



**PERATURAN BUPATI HULU SUNGAI TENGAH
NOMOR 23 TAHUN 2019
TENTANG
PERUBAHAN RENCANA KERJA PEMERINTAH DAERAH
(PERUBAHAN RKPD)
KABUPATEN HULU SUNGAI TENGAH
TAHUN 2019**

**PEMERINTAH KABUPATEN HULU SUNGAI TENGAH
TAHUN 2019**



BUPATI HULU SUNGAI TENGAH

PERATURAN BUPATI HULU SUNGAI TENGAH

NOMOR 23 TAHUN 2019

TENTANG

PERUBAHAN ATAS PERATURAN BUPATI HULU SUNGAI TENGAH
NOMOR 24 TAHUN 2018 TENTANG RENCANA KERJA PEMERINTAH DAERAH
KABUPATEN HULU SUNGAI TENGAH TAHUN 2019

DENGAN RAHMAT TUHAN YANG MAHA ESA

BUPATI HULU SUNGAI TENGAH,

- Menimbang : a. bahwa sehubungan dengan perubahan asumsi kerangka ekonomi daerah dan kerangka pendanaan serta rencana program dan kegiatan prioritas daerah, maka Peraturan Bupati Hulu Sungai Tengah Nomor 24 Tahun 2018 Tentang Rencana Kerja Pembangunan Daerah Kabupaten Hulu Sungai Tengah Tahun 2019 perlu untuk dilakukan penyesuaian ;
- b. bahwa berdasarkan pertimbangan sebagaimana dimaksud dalam huruf a, perlu menetapkan Peraturan Bupati Hulu Sungai Tengah tentang Perubahan Atas Peraturan Bupati Hulu Sungai Tengah Nomor 24 Tahun 2018 tentang Rencana Kerja Pemerintah Daerah Kabupaten Hulu Sungai Tengah Tahun 2019.
- Mengingat : 1. Undang-Undang Nomor 27 Tahun 1959 tentang Penetapan Undang-Undang Daerah Nomor 3 Tahun 1953 tentang Pembentukan Daerah Tingkat II di Kalimantan Sebagai Undang-Undang (Lembaran Negara Republik Indonesia Tahun 1959 Nomor 72, Tambahan Lembaran Negara RI 1820);
2. Undang-Undang Nomor 17 Tahun 2003 tentang Keuangan Negara (Lembaran Negara Republik Indonesia Tahun 2003 Nomor 47, Tambahan Lembaran Negara Republik Indonesia Nomor 4286);
3. Undang-Undang Nomor 25 Tahun 2004 tentang Sistem Perencanaan Pembangunan Nasional (Lembaran Negara Republik Indonesia Tahun 2004 Nomor 104, Tambahan Lembaran Negara Republik Indonesia Nomor 4421);

4. Undang-Undang Nomor 33 Tahun 2004 tentang Perimbangan Keuangan Antara Pemerintah Pusat Dan Pemerintah Daerah (Lembaran Negara Republik Indonesia Tahun 2004 Nomor 126, Tambahan Lembaran Negara Republik Indonesia Nomor 4438);
5. Undang-undang Nomor 17 Tahun 2007 tentang Rencana Pembangunan Jangka Panjang (RPJP) Nasional Tahun 2005-2025 (Lembaran Negara Republik Indonesia Tahun 2007 Nomor 33, Tambahan Lembaran Negara Republik Indonesia Nomor 4700);
6. Undang-Undang Nomor 26 Tahun 2007 tentang Penataan Ruang (Lembaran Negara Republik Indonesia Tahun 2007 Nomor 68, Tambahan Lembaran Negara Republik Indonesia Nomor 4725);
7. Undang-Undang Nomor 23 Tahun 2014 tentang Pemerintahan Daerah (Lembaran Negara Republik Indonesia Tahun 2014 Nomor 244, Tambahan Lembaran Negara Republik Indonesia Nomor 5587) sebagaimana telah diubah beberapa kali, terakhir dengan Undang-Undang Nomor 9 Tahun 2015 tentang Perubahan Kedua Atas Undang-Undang Nomor 23 Tahun 2014 tentang Pemerintahan Daerah (Lembaran Negara Republik Indonesia Tahun 2015 Nomor 58, Tambahan Lembaran Negara Republik Indonesia Nomor 5679);
8. Peraturan Pemerintah Nomor 20 Tahun 2004 tentang Rencana Kerja Pemerintah (Lembaran Negara Republik Indonesia Tahun 2004 Nomor 74, Tambahan Lembaran Negara Republik Indonesia Nomor 4578);
9. Peraturan Pemerintah Nomor 3 Tahun 2007 tentang Laporan Penyelenggaraan Pemerintahan Daerah Kepada Pemerintah, Laporan Keterangan Penanggungjawaban Kepala Daerah Kepada Dewan Perwakilan Rakyat Daerah dan Informasi Laporan Penyelenggaraan Pemerintahan Daerah Kepada Masyarakat (Lembaran Negara Republik Indonesia Tahun 2007 Nomor 19, Tambahan Lembaran Negara Republik Indonesia Nomor 4693);
10. Peraturan Pemerintah Nomor 6 Tahun 2008 Tentang Pedoman Evaluasi Penyelenggaraan Pemerintahan Daerah (Lembaran Negara Republik Indonesia Tahun 2008 Nomor 19, Tambahan Lembaran Negara Republik Indonesia Nomor 4815);
11. Peraturan Pemerintah Nomor 7 Tahun 2008 tentang Dekonsentrasi dan Tugas Pembantuan (Lembaran Negara Republik Indonesia Tahun 2008 Nomor 20, Tambahan Lembaran Negara Republik Indonesia Nomor 4816);
12. Peraturan Pemerintah Nomor 8 Tahun 2008 tentang Tahapan, Tatacara Penyusunan, Pengendalian dan Evaluasi Pelaksanaan Rencana Pembangunan Daerah (Lembaran Negara Republik Indonesia Tahun 2008 Nomor 21, Tambahan Lembaran Negara Republik Indonesia Nomor 4817);
13. Peraturan Pemerintah Nomor 12 Tahun 2017 tentang Pembinaan dan Pengawasan Penyelenggaraan Pemerintahan Daerah (Lembaran Negara Republik Indonesia Tahun 2017 Nomor 73 Tambahan Lembaran Negara Republik Indonesia Nomor 6041);

14. Peraturan Pemerintah Nomor 18 Tahun 2017 Tentang Hak Keuangan dan Administratif Pimpinan dan Anggota Dewan Perwakilan Rakyat Daerah (Lembaran Negara RI Tahun 2017 Nomor 106, Tambahan Lembaran Negara RI Nomor 6057);
15. Peraturan Pemerintah Nomor 12 Tahun 2019 tentang Pengelolaan Keuangan Daerah (Lembaran Negara Republik Indonesia Tahun 2019 Nomor 42, Tambahan Lembaran Negara Republik Indonesia Nomor 6322);
16. Peraturan Presiden Republik Indonesia Nomor 2 Tahun 2015 tentang Rencana Pembangunan Jangka Menengah Nasional (RPJMN) 2015-2019;
17. Peraturan Menteri Dalam Negeri Nomor 13 Tahun 2006 tentang Pedoman Pengelolaan Keuangan Daerah sebagaimana telah diubah beberapa kali, terakhir dengan Peraturan Menteri Dalam Negeri Nomor 21 Tahun 2011 Tentang Perubahan Kedua atas Peraturan Menteri Nomor 13 Tahun 2006 tentang Pedoman Pengelolaan Keuangan Daerah;
18. Peraturan Menteri Dalam Negeri Nomor 86 Tahun 2017 tentang Tata Cara Perencanaan, Pengendalian dan Evaluasi Pembangunan Daerah, Tata Cara Evaluasi Rancangan Peraturan Daerah tentang Rencana Pembangunan Jangka Panjang Daerah dan Rencana Pembangunan Jangka Menengah Daerah, Serta Tata Cara Perubahan Rencana Pembangunan Jangka Panjang Daerah, Rencana Pembangunan Jangka Menengah Daerah, dan Rencana Kerja Pemerintah Daerah;
19. Peraturan Menteri Dalam Negeri Nomor 22 Tahun 2018 tentang Penyusunan RKPD Tahun 2019;
20. Peraturan Daerah Kalimantan Selatan Nomor 7 Tahun 2016 tentang Rencana Pembangunan Jangka Menengah Daerah Provinsi Kalimantan Selatan Tahun 2016-2021;
21. Peraturan Daerah Kabupaten Hulu Sungai Tengah Nomor 4 Tahun 2010 tentang Rencana Pembangunan Jangka Panjang Daerah (RPJPD) Kabupaten Hulu Sungai Tengah Tahun 2005-2025 (Lembaran Daerah Kabupaten Hulu Sungai Tengah Tahun 2010 Nomor 04);
22. Peraturan Daerah Kabupaten Hulu Sungai Tengah Nomor 5 Tahun 2016 tentang Rencana Pembangunan Jangka Menengah Daerah (RPJMD) Kabupaten Hulu Sungai Tengah Tahun 2016-2021 (Lembaran Daerah Kabupaten Hulu Sungai Tengah Tahun 2016 Nomor 05);
23. Peraturan Daerah Kabupaten Hulu Sungai Tengah Nomor 13 Tahun 2016 tentang Rencana Tata Ruang Wilayah Kabupaten Hulu Sungai Tengah Tahun 2016-2036 (Lembaran Daerah Kabupaten Hulu Sungai Tengah Tahun 2016 Nomor 13);

24. Peraturan Daerah Kabupaten Hulu Sungai Tengah Nomor 11 Tahun 2016 tentang Pembentukan dan Susunan Perangkat Daerah sebagaimana telah diubah dengan Peraturan Daerah Kabupaten Hulu Sungai Tengah Nomor 9 Tahun 2017 tentang Perubahan Atas Peraturan Daerah Kabupaten Hulu Sungai Tengah Nomor 11 Tahun 2016 tentang Pembentukan dan Susunan Perangkat Daerah;
25. Peraturan Bupati Hulu Sungai Tengah Nomor 24 Tahun 2018 tentang Rencana Kerja Pemerintah Daerah Kabupaten Hulu Sungai Tengah Tahun 2019.

MEMUTUSKAN

Menetapkan : PERATURAN BUPATI TENTANG PERUBAHAN ATAS PERATURAN BUPATI HULU SUNGAI TENGAH NOMOR 24 TAHUN 2018 TENTANG RENCANA KERJA PEMERINTAH DAERAH KABUPATEN HULU SUNGAI TENGAH TAHUN 2019.

Pasal I

Ketentuan dalam Peraturan Bupati Hulu Sungai Tengah Nomor 24 Tahun 2018 tentang Rencana Kerja Pemerintah Daerah (RKPD) Kabupaten Hulu Sungai Tengah Tahun 2019 (Berita Daerah Kabupaten Hulu Sungai Tengah Tahun 2018 Nomor 24) diubah sebagai berikut :

1. Ketentuan Pasal 3 diubah, sehingga Pasal 3 berbunyi sebagai berikut :

Pasal 3

Rencana Kerja Pemerintah Daerah Tahun 2019 disusun dengan sistemtika sebagai berikut :

- a. BAB I PENDAHULUAN
- b. BAB II EVALUASI HASIL PELAKSANAAN RKPD SAMPAI DENGAN TRIWULAN II TAHUN 2019
- c. BAB III KERANGKA EKONOMI DAN KEUANGAN DAERAH
- d. BAB IV SASARAN DAN PRIORITAS PEMBANGUNAN DAERAH
- e. BAB V RENCANA KERJA DAN PENDANAAN DAERAH
- f. BAB VI KINERJA PENYELENGGARAAN PEMERINTAH DAERAH
- g. BAB VII PENUTUP

2. Mengubah Lampiran Peraturan Bupati Hulu Sungai Tengah Nomor 24 Tahun 2018 tentang Rencana Kerja Pemerintah Daerah Kabupaten Hulu Sungai Tengah Tahun 2019 berbunyi sebagaimana tercantum dalam Lampiran Peraturan Bupati ini.

Pasal II

Peraturan Bupati ini mulai berlaku pada tanggal diundangkan.

Agar setiap orang mengetahuinya, memerintahkan pengundangan Peraturan Bupati ini dengan penempatannya dalam Berita Daerah Kabupaten Hulu Sungai Tengah.

Ditetapkan di Barabai
pada tanggal 10 Juni 2019

BUPATI HULU SUNGAI TENGAH,



A. CHAIRANSYAH

Diundangkan di Barabai
pada tanggal 10 Juni 2019

SEKRETARIS DAERAH
KABUPATEN HULU SUNGAI TENGAH,

AKHMAD TAMZIL

BERITA DAERAH KABUPATEN HULU SUNGAI TENGAH
TAHUN 2019 NOMOR 23

DAFTAR ISI

.....	I
DAFTAR ISI	I
DAFTAR TABEL	II
DAFTAR GAMBAR	IV
BAB I PENDAHULUAN	1
1.1. LATAR BELAKANG.....	1
1.2. DASAR HUKUM PENYUSUNAN	2
1.3. HUBUNGAN ANTAR DOKUMEN.....	5
8	
1.4. SISTEMATIKA DOKUMEN PERUBAHAN RENCANA KERJA PEMERINTAH DAERAH.....	8
1.5. MAKSUD DAN TUJUAN	9
BAB II EVALUASI HASIL PELAKSANAAN RKPD SAMPAI DENGAN TRIWULAN II TAHUN 2019	10
2.1. GAMBARAN UMUM KONDISI DAERAH	10
2.1.1. <i>Aspek Geografi dan Demografi</i>	11
2.1.2. <i>Aspek Kesejahteraan Masyarakat</i>	31
2.1.3. <i>Aspek Pelayanan Umum</i>	55
2.1.4. <i>Aspek Daya Saing Daerah</i>	76
2.2. EVALUASI PELAKSANAAN RKPD SAMPAI TRIWULAN II TAHUN 2019 DAN REALISASI RPJMD	79
2.3. PERMASALAHAN PEMBANGUNAN DAERAH.....	84
BAB III KERANGKA EKONOMI DAN KEUANGAN DAERAH	87
3.1. KERANGKA EKONOMI DAERAH	87
3.1.1. <i>Kondisi Ekonomi Kabupaten Hulu Sungai Tengah</i>	87
3.1.2. <i>Tantangan dan Prospek serta Kebijakan Pembangunan Ekonomi Kabupaten Hulu Sungai Tengah</i>	90
3.2. PERUBAHAN KERANGKA KEUANGAN DAERAH.....	112
BAB IV 118	
SASARAN DAN PRIORITAS PEMBANGUNAN DAERAH	118
4.1. TUJUAN DAN SASARAN PEMBANGUNAN	118
4.2. PRIORITAS DAN SASARAN PEMBANGUNAN TAHUN 2019.....	173
4.2.1. <i>Prioritas Pembangunan Nasional</i>	173
4.2.2. <i>Prioritas Pembangunan Provinsi Kalimantan Selatan</i>	178
4.2.3. <i>Prioritas Pembangunan Kabupaten Hulu Sungai Tengah</i>	180
BAB V RENCANA KERJA DAN PENDANAAN DAERAH	182
BAB VI KINERJA PENYELENGGARAAN PEMERINTAH DAERAH	183
BAB VII PENUTUP	199



DAFTAR TABEL

TABEL 2. 1. PEMBAGIAN WILAYAH ADMINISTRATIF KABUPATEN HULU SUNGAI TENGAH.....	12
TABEL 2. 2. FORMASI BATUAN KABUPATEN HULU SUNGAI TENGAH.....	15
TABEL 2. 3. CURAH HUJAN KABUPATEN HULU SUNGAI TENGAH TAHUN 2018	16
TABEL 2. 4. RATA-RATA SUHU DAN KELEMBABAN UDARA KABUPATEN HULU SUNGAI TENGAH TAHUN 2018	17
TABEL 2. 5. RENCANA KAWASAN STRATEGIS KABUPATEN HULU SUNGAI TENGAH 2016-2035.....	24
TABEL 2. 6. JUMLAH PENDUDUK BERDASARKAN JENIS KELAMIN KABUPATEN HULU SUNGAI TENGAH TAHUN 2011-2017	27
TABEL 2. 7. KEPADATAN PENDUDUK DAN SEX RATIO KABUPATEN HULU SUNGAI TENGAH TAHUN 2017	28
TABEL 2. 8. PDRB ADHB KABUPATEN HULU SUNGAI TENGAH TAHUN 2012-2016.....	32
TABEL 2. 9. PDRB ADHK KABUPATEN HULU SUNGAI TENGAH TAHUN 2012-2016.....	34
TABEL 2. 10. DISTRIBUSI PDRB ADHB DAN ADHK KABUPATEN HULU SUNGAI TENGAH TAHUN 2012-2016	36
TABEL 2. 11. PERTUMBUHAN PDRB ADHK KABUPATEN HULU SUNGAI TENGAH TAHUN 2012-2016.....	39
TABEL 2. 12. PDRB PERKAPITA ADHB DAN ADHK KABUPATEN HULU SUNGAI TENGAH TAHUN 2012-2016	45
TABEL 2. 13. TINGKAT KEMISKINAN KABUPATEN HULU SUNGAI TENGAH TAHUN 2012-2016	47
TABEL 2. 14. PERKEMBANGAN IPM KABUPATEN HULU SUNGAI TENGAH TAHUN 2012-2017.....	50
TABEL 2. 15. APK DAN APM KABUPATEN HULU SUNGAI TENGAH TAHUN 2006-2016.....	52
TABEL 2. 16. AKHB KABUPATEN HULU SUNGAI TENGAH TAHUN 2006-2017.....	53
TABEL 2. 17. PERSENTASE GIZI BURUK DI KABUPATEN HULU SUNGAI TENGAH TAHUN 2016- 2017.....	54
TABEL 2. 18. RASIO PENDUDUK YANG BEKERJA KABUPATEN HULU SUNGAI TENGAH TAHUN 2011- 2017	55
TABEL 2. 19. INDIKATOR CAPAIAN KINERJA URUSAN PENDIDIKAN TAHUN 2010-2016.....	56
TABEL 2. 20. INDIKATOR CAPAIAN KINERJA URUSAN KESEHATAN TAHUN 2011-2017	57
TABEL 2. 21. INDIKATOR CAPAIAN KINERJA URUSAN PEKERJAAN UMUM TAHUN 2012-2017	59
TABEL 2. 22. INDIKATOR CAPAIAN KINERJA URUSAN PERUMAHAN DAN PERMUKIMAN TAHUN 2012- 2017.....	60
TABEL 2. 23. INDIKATOR CAPAIAN KINERJA URUSAN PENATAAN RUANG TAHUN 2010-2014.....	60
TABEL 2. 24. INDIKATOR CAPAIAN KINERJA URUSAN PERHUBUNGAN TAHUN 2010 – 2015	61
TABEL 2. 25. INDIKATOR CAPAIAN KINERJA URUSAN LINGKUNGAN HIDUP TAHUN 2010-2015	62
TABEL 2. 26. INDIKATOR CAPAIAN KINERJA URUSAN KEPENDUDUKAN DAN CATATAN SIPIL TAHUN 2013-2017	63
TABEL 2. 27. INDIKATOR CAPAIAN KINERJA URUSAN KELUARGA BERENCANA DAN KELUARGA SEJAHTERA TAHUN 2012-2017	63
TABEL 2. 28. INDIKATOR CAPAIAN KINERJA URUSAN SOSIAL TAHUN 2013-2018.....	64
TABEL 2. 29. INDIKATOR CAPAIAN KINERJA URUSAN KETENAGAKERJAAN TAHUN 2012-2017.....	64
TABEL 2. 30. INDIKATOR CAPAIAN KINERJA URUSAN KOPERASI DAN UKM TAHUN 2012-2017	65
TABEL 2. 31. INDIKATOR CAPAIAN KINERJA URUSAN PENANAMAN MODAL TAHUN 2012-2017	66
TABEL 2. 32. INDIKATOR CAPAIAN KINERJA URUSAN KEBUDAYAAN TAHUN 2010-2015.....	66
TABEL 2. 33. INDIKATOR CAPAIAN KINERJA URUSAN KEPEMUDAAN DAN OLAH RAGA TAHUN 2010- 2015.....	67
TABEL 2. 34. INDIKATOR CAPAIAN KINERJA URUSAN KEAMANAN DAN KETERTIBAN TAHUN 2010- 2015.....	67
TABEL 2. 35. INDIKATOR CAPAIAN KINERJA URUSAN KETAHANAN PANGAN TAHUN 2016-2017	68
TABEL 2. 36. INDIKATOR CAPAIAN KINERJA URUSAN PEMBERDAYAAN MASYARAKAT DAN DESA TAHUN 2013-2018.....	69
TABEL 2. 37. INDIKATOR CAPAIAN KINERJA URUSAN STATISTIK TAHUN 2012-2018.....	70
TABEL 2. 38. INDIKATOR CAPAIAN KINERJA URUSAN KEARSIPAN TAHUN 2013-2018	70
TABEL 2. 39. INDIKATOR CAPAIAN KINERJA URUSAN KOMUNIKASI DAN INFORMATIKA TAHUN 2013- 2018.....	70



TABEL 2. 40. INDIKATOR CAPAIAN KINERJA URUSAN PERPUSTAKAAN TAHUN 2010-2015	71
TABEL 2. 41. INDIKATOR CAPAIAN KINERJA URUSAN PEMBERDAYAAN PEREMPUAN DAN PERLINDUNGAN ANAK TAHUN 2010-2015	72
TABEL 2. 42. INDIKATOR CAPAIAN KINERJA URUSAN PERTANIAN TAHUN 2012-2017	72
TABEL 2. 43. INDIKATOR CAPAIAN KINERJA URUSAN PARIWISATA TAHUN 2012-2017.....	73
TABEL 2. 44. INDIKATOR CAPAIAN KINERJA URUSAN PERIKANAN DAN KELAUTAN TAHUN 2012-2017	73
TABEL 2. 45. INDIKATOR CAPAIAN KINERJA URUSAN PERDAGANGAN TAHUN 2011-2017.....	74
TABEL 2. 46. INDIKATOR CAPAIAN KINERJA URUSAN INDUSTRI TAHUN 2010-2016.....	74
TABEL 2. 47. INDIKATOR CAPAIAN KINERJA URUSAN PERENCANAAN PEMBANGUNAN TAHUN 2013- 2018.....	76
TABEL 2. 48. PENCAPAIAN INDIKATOR KEMAMPUAN EKONOMI DAERAH TAHUN 2011-2015	77
TABEL 2. 49. PENCAPAIAN INDIKATOR FASILITAS WILAYAH/INFRASTRUKTUR TAHUN 2010-2015	77
TABEL 2. 50. INDIKATOR IKLIM INVESTASI TAHUN 2011-2016.....	78
TABEL 2. 51. PENCAPAIAN INDIKATOR SUMBER DAYA MANUSIA TAHUN 2010-2015	79
TABEL 2. 52. PENCAPAIAN SASARAN PEMBANGUNAN KABUPATEN HULU SUNGAI TENGAH SAMPAI DENGAN TAHUN 2018	80
TABEL 3. 1. PERKEMBANGAN INDIKATOR MAKRO EKONOMI KABUPATEN HULU SUNGAI TENGAH TAHUN 2014-2015.....	112
TABEL 3. 2. REALISASI DAN PROYEKSI KERANGKA PENDANAAN DAERAH KABUPATEN HULU SUNGAI TENGAH TAHUN 2015-2018.....	113
TABEL 3. 3. PERBANDINGAN REALISASI DAN PROYEKSI BELANJA DAERAH KABUPATEN HULU SUNGAI TENGAH TAHUN 2015-2018.....	115
TABEL 3. 4. REALISASI DAN PROYEKSI PEMBIAYAAN DAERAH KABUPATEN HULU SUNGAI TENGAH TAHUN 2015-2018.....	116
TABEL 4. 1. TUJUAN DAN SASARAN PEMBANGUNAN DAERAH KABUPATEN HULU SUNGAI TENGAH TAHUN 2018	119
TABEL 4. 2. TUJUAN DAN SASARAN PERANGKAT PERANGKAT DAERAH KABUPATEN HULU SUNGAI TENGAH TAHUN 2018	125
TABEL 4. 3. TARGET INDIKATOR KINERJA DAERAH TERHADAP PENYELENGGARAAN URUSAN PEMERINTAHAN DAERAH TAHUN 2019	160



DAFTAR GAMBAR

GAMBAR 1.1	HUBUNGAN ANTAR DOKUMEN	8
GAMBAR 2.1	PETA ADMINISTRATIF KABUPATEN HULU SUNGAI TENGAH.....	13
GAMBAR 2.2	KAWASAN STRATEGIS KABUPATEN HULU SUNGAI TENGAH	26
GAMBAR 2.3	LAJU PERTUMBUHAN PENDUDUK KABUPATEN HULU SUNGAI TENGAH TAHUN 2011-2017	27
GAMBAR 2.4	DISTRIBUSI PENDUDUK KABUPATEN HULU SUNGAI TENGAH TAHUN 2017.....	29
GAMBAR 2.5	PIRAMIDA PENDUDUK KABUPATEN HULU SUNGAI TENGAH TAHUN 2017	30
GAMBAR 2.6	PERKEMBANGAN PDRB ADHB DAN PDRB ADHK KABUPATEN HULU SUNGAI TENGAH TAHUN 2013-2017	35
GAMBAR 2.7	DISTRIBUSI SEKTOR PDRB ADHB KABUPATEN HULU SUNGAI TENGAH TAHUN 2017	37
GAMBAR 2.8	PERKEMBANGAN SEKTOR DOMINAN KABUPATEN HULU SUNGAI TENGAH TAHUN 2012-2017	38
GAMBAR 2.9	LAJU PERTUMBUHAN SEKTOR PDRB ADHK KABUPATEN HULU SUNGAI TENGAH TAHUN 2017	41
GAMBAR 2.10	LAJU PERTUMBUHAN EKONOMI KABUPATEN HULU SUNGAI TENGAH DAN PROVINSI KALIMANTAN SELATAN TAHUN 2012-2017	42
GAMBAR 2.11	LAJU PERTUMBUHAN EKONOMI KABUPATEN HULU SUNGAI TENGAH DAN KABUPATEN SEKITAR TAHUN 2017	43
GAMBAR 2.12	TINGKAT INFLASI KABUPATEN HULU SUNGAI TENGAH TAHUN 2012-2017	44
GAMBAR 2.13	GINI RATIO KABUPATEN HULU SUNGAI TENGAH TAHUN 2011-2017	46
GAMBAR 2.14	PERBANDINGAN TINGKAT KEMISKINAN KALIMANTAN SELATAN DAN HULU SUNGAI TENGAH TAHUN 2012-2017	48
GAMBAR 2.15	IPM PROVINSI KALIMANTAN SELATAN DAN KABUPATEN HULU SUNGAI TENGAH TAHUN 2012-2017.....	49



BAB I

PENDAHULUAN

1.1. Latar Belakang

Rencana Kerja Pemerintah Daerah selanjutnya disebut RKPD merupakan dokumen perencanaan tahunan daerah yang berfungsi sebagai landasan penyusunan Kebijakan Umum APBD (KUA), Prioritas dan Plafon Anggaran Sementara (PPAS) dan Rancangan APBD. RKPD ini disusun berdasarkan amanat Undang-Undang Nomor 25 Tahun 2004 tentang Sistem Perencanaan Pembangunan Nasional dan Undang-Undang Nomor 23 Tahun 2014 tentang Pemerintahan Daerah.

Sebagai dokumen perencanaan pembangunan, RKPD merupakan jembatan antara perencanaan strategis jangka menengah kabupaten dengan perencanaan dan penganggaran tahunan. Dengan tersusunnya RKPD ini diharapkan dapat mewujudkan keterpaduan antara perencanaan dan penganggaran. Penetapan program dan kegiatan yang direncanakan merupakan satu kesatuan proses perencanaan dan penganggaran yang konsisten untuk menjamin tercapainya tujuan dan sasaran program dan kegiatan pembangunan. RKPD disusun untuk menjamin konsistensi antara perencanaan dan penganggaran serta efektivitas dan efisiensi pelaksanaan prioritas dan sasaran pembangunan nasional dan daerah. Dengan demikian RKPD menjadi landasan penyusunan KUA dan PPAS serta APBD.

Sebagaimana Pasal 343 ayat (1) Peraturan Menteri Dalam Negeri Nomor 86 Tahun 2017 tentang Tata Cara Perencanaan, Pengendalian dan Evaluasi Pembangunan Daerah, Tata Cara Evaluasi Rancangan Peraturan Daerah tentang Rencana Pembangunan Jangka Panjang Daerah dan Rencana Pembangunan Jangka Menengah Daerah serta Tata Cara Perubahan Rencana Jangka Panjang Daerah, Rencana Pembangunan Jangka Menengah Daerah, dan Rencana Kerja Pemerintah Daerah bahwa Rencana Kerja Pemerintah Daerah (RKPD) dapat diubah dalam hal tidak sesuai dengan asumsi prioritas pembangunan Daerah, kerangka ekonomi Daerah dan keuangan Daerah, rencana program dan



kegiatan RKPD berkenaan; dan/atau keadaan yang menyebabkan saldo anggaran lebih tahun anggaran sebelumnya harus digunakan untuk tahun berjalan. [1]
[SEP]

Dalam rangka menjaga konsistensi antara perencanaan dan penganggaran, perubahan RKPD Tahun 2019 yang ditetapkan dengan Peraturan Kepala Daerah menjadi landasan penyusunan Kebijakan Umum Perubahan APBD (KUPA) dan perubahan PPAS Tahun Anggaran 2019 untuk menyusun perubahan APBD Tahun Anggaran 2019.

Dalam perjalanan pelaksanaan pembangunan sampai dengan pertengahan tahun 2019, dari hasil evaluasi telah terjadi perubahan situasi dan kondisi yang tidak sesuai lagi dengan asumsi yang digunakan dalam penyusunan RKPD maupun penyusunan APBD Tahun Anggaran 2019, sehingga perlu dilakukan penyesuaian dan perubahan. Ketidaksesuaian asumsi yang digunakan dalam penyusunan RKPD maupun APBD adalah karena terjadinya perkembangan asumsi kerangka ekonomi daerah, kerangka pendanaan dan perubahan sasaran pembangunan serta perubahan program dan kegiatan pembangunan.

1.2. Dasar Hukum Penyusunan

Perubahan RKPD Kabupaten Hulu Sungai Tengah Tahun 2019 disusun dengan landasan hukum sebagai berikut :

1. Undang-Undang Nomor 27 Tahun 1959 tentang penetapan Undang-Undang Darurat Nomor 3 Tahun 1953 tentang pembentukan Daerah Tingkat II di Kalimantan Sebagai Undang-undang (Lembaran Negara Republik Indonesia Tahun 1959 Nomor 72, tambahan Lembaran Negara Republik Indonesia Nomor 1820);
2. Undang-Undang Nomor 17 Tahun 2003 tentang Keuangan Negara (Lembaran Negara Republik Indonesia Tahun 2003 Nomor 47, Tambahan Lembaran Negara Republik Indonesia Nomor 4286);
3. Undang-Undang Nomor 1 Tahun 2004 tentang Perbendaharaan Negara (Lembaran Negara Republik Indonesia Tahun 2004



- Nomor 5, Tambahan Lembaran Negara Republik Indonesia Nomor 4286);
4. Undang-Undang Nomor 25 Tahun 2004 tentang Sistem Perencanaan Pembangunan Nasional (Lembaran Negara Republik Indonesia Tahun 2004 Nomor 104, Tambahan Lembaran Negara Republik Indonesia Nomor 4421);
 5. Undang-Undang Nomor 33 Tahun 2004 Tentang Perimbangan Keuangan antara Pemerintah Pusat dan Pemerintah Daerah (Lembaran Negara Republik Indonesia Tahun 2004 Nomor 126, Tambahan Lembaran Negara Republik Indonesia Nomor 4438);
 6. Undang-Undang Nomor 17 Tahun 2007 tentang Rencana Pembangunan Jangka Panjang (RPJP) Nasional Tahun 2005-2025 (Lembaran Negara Republik Indonesia Tahun 2007 Nomor 33, Tambahan Lembaran Negara Republik Indonesia Nomor 4700);
 7. Undang-undang Nomor 26 Tahun 2007 tentang Penataan Ruang (Lembaran Negara Republik Indonesia Tahun 2007 Nomor 68, Tambahan Lembaran Negara Republik Indonesia Nomor 4725);
 8. Undang-Undang Nomor 23 Tahun 2014 tentang Pemerintahan Daerah sebagaimana telah diubah dengan Undang-undang Nomor 9 Tahun 2015 tentang Perubahan Kedua Atas Undang-undang Nomor 23 Tahun 2014 tentang Pemerintahan Daerah (Lembaran Negara Republik Indonesia Tahun 2014 Nomor 28, Tambahan Lembaran Negara Republik Indonesia Nomor 5679);
 9. Peraturan Pemerintah Nomor 40 Tahun 2006 tentang Tata Cara Penyusunan Rencana Pembangunan Nasional (Lembaran Negara Republik Indonesia Tahun 2006 Nomor 97, Tambahan Lembaran Negara Republik Indonesia Nomor 4664);
 10. Peraturan Pemerintah Nomor 3 Tahun 2007 tentang Laporan Penyelenggaraan Pemerintahan Daerah Kepada Pemerintah, Laporan Keterangan Penanggungjawaban Kepala Daerah Kepada Dewan Perwakilan Rakyat Daerah dan Informasi Laporan Penyelenggaraan Pemerintahan Daerah Kepada Masyarakat (Lembaran Negara Republik Indonesia Tahun 2007 Nomor 19, Tambahan Lembaran Negara Republik Indonesia Nomor 4693);
 11. Peraturan Pemerintah Nomor 6 Tahun 2008 tentang Pedoman Evaluasi Penyelenggaraan Pemerintahan Daerah (Lembaran



- Negara Republik Indonesia Tahun 2008 Nomor 19, Tambahan Lembaran Negara Republik Indonesia Nomor 4815);
12. Peraturan Pemerintah Nomor 7 Tahun 2008 tentang Dekonsentrasi dan Tugas Pembantuan (Lembaran Negara Republik Indonesia Tahun 2008 Nomor 20, Tambahan Lembaran Negara Republik Indonesia Nomor 4816);
 13. Peraturan Pemerintah Nomor 8 Tahun 2008 tentang Tahapan, Tata Cara Penyusunan, Pengendalian dan Evaluasi Pelaksanaan Rencana Pembangunan Daerah (Lembaran Negara Republik Indonesia Tahun 2008 Nomor 21, Tambahan Lembaran Negara Republik Indonesia Nomor 4817);
 14. Peraturan Pemerintah Nomor 2 Tahun 2018 tentang Standar Pelayanan Minimal (Lembaran Negara Republik Indonesia Tahun 2018 Nomor 2, Tambahan Lembaran Negara Nomor 6178);
 15. Peraturan Pemerintah Nomor 12 Tahun 2019 tentang Pengelolaan Keuangan Daerah (Lembaran Negara Republik Indonesia Tahun 2019 Nomor 42, Tambahan Lembaran Negara Republik Indonesia Nomor 6322);
 16. Peraturan Menteri Dalam Negeri Nomor 13 Tahun 2006 tentang Pedoman Pengelolaan Keuangan Daerah sebagaimana telah diubah dengan Peraturan Menteri Dalam Negeri Nomor 59 Tahun 2007 tentang Perubahan atas Peraturan Menteri Dalam Negeri Nomor 13 Tahun 2006 tentang Pedoman Pengelolaan Keuangan Daerah;
 17. Peraturan Menteri Dalam Negeri Nomor 86 Tahun 2017 tentang Tata Cara Perencanaan, Pengendalian dan Evaluasi Pembangunan Daerah, Tata Cara Evaluasi Rancangan Peraturan Daerah Tentang Rencana Pembangunan Jangka Panjang Daerah dan Rencana Pembangunan Jangka Menengah Daerah, Serta Tata Cara Perubahan Rencana Pembangunan Jangka Panjang Daerah, Rencana Pembangunan Jangka Menengah Daerah, dan Rencana Kerja Pemerintah Daerah;
 18. Peraturan Menteri Dalam Negeri Nomor 22 Tahun 2018 tentang Penyusunan Rencana Kerja Pemerintah Daerah Tahun 2019;
 19. Peraturan Daerah Provinsi Kalimantan Selatan Nomor 17 Tahun 2009 tentang Rencana Pembangunan Jangka Panjang Daerah (RPJP) Provinsi Kalimantan Selatan Tahun 2005-2025;



20. Peraturan Daerah Provinsi Kalimantan Selatan Nomor 3 Tahun 2019 Tentang Perubahan Atas Peraturan Daerah Provinsi Kalimantan Selatan Nomor 7 Tahun 2016 tentang Rencana Pembangunan Jangka Menengah Daerah Provinsi Kalimantan Selatan Tahun 2016-2021;
21. Peraturan Daerah Kabupaten Hulu Sungai Tengah Nomor 4 Tahun 2010 tentang Rencana Pembangunan Jangka Panjang Daerah (RPJPD) Kabupaten Hulu Sungai Tengah Tahun 2005–2025 (Lembaran Daerah Kabupaten Hulu Sungai Tengah Tahun 2010 Nomor 04);
22. Peraturan Daerah Kabupaten Hulu Sungai Tengah Nomor 5 Tahun 2016 tentang Rencana Pembangunan Jangka Menengah Daerah (RPJMD) Kabupaten Hulu Sungai Tengah Tahun 2016–2021 (Lembaran Daerah Kabupaten Hulu Sungai Tengah Tahun 2016 Nomor 05);
23. Peraturan Daerah Kabupaten Hulu Sungai Tengah Nomor 13 Tahun 2016 tentang Rencana Tata Ruang Wilayah Kabupaten Hulu Sungai Tengah Tahun 2016-2036 (Lembaran Daerah Kabupaten Hulu Sungai Tengah Tahun 2016 Nomor 13);
24. Peraturan Daerah Kabupaten Hulu Sungai Tengah Nomor 11 Tahun 2016 tentang Pembentukan dan Susunan Perangkat Daerah (Lembaran Daerah Kabupaten Hulu Sungai Tengah Tahun 2016 Nomor 11).

1.3. Hubungan antar Dokumen

Keberadaan Perubahan RKPD Kabupaten Hulu Sungai Tengah Tahun 2019 memiliki hubungan dengan Dokumen Perencanaan lainnya karena perencanaan pembangunan pada umumnya disusun secara sistematis, terarah, terpadu, menyeluruh dan tanggap terhadap perubahan serta bersifat kontinyu. Dalam sistem perencanaan pembangunan sebagaimana diatur dalam Undang-Undang Nomor 25 Tahun 2004 tentang Sistem Perencanaan Pembangunan Nasional, RKPD merupakan satu kesatuan yang utuh dari manajemen pembangunan di lingkungan Pemerintah Kabupaten Hulu Sungai Tengah khususnya dalam menjalankan agenda pembangunan yang telah tertuang dalam berbagai dokumen perencanaan dalam kurun waktu 1 (satu) tahun.



Penyusunan Perubahan RKPD ditujukan sebagai upaya untuk mewujudkan perencanaan pembangunan daerah yang sinergis antara Perencanaan Pembangunan Nasional, Provinsi dan Kabupaten. Oleh karenanya, substansi Perubahan RKPD Tahun 2019 harus selaras dengan dokumen perencanaan tingkat pusat, perencanaan tingkat provinsi serta dokumen-dokumen perencanaan di kabupaten sehingga terjadi sinergitas perencanaan pembangunan nasional, provinsi dan kabupaten.

Adapun hubungan Perubahan RKPD Kabupaten Hulu Sungai Tengah Tahun 2019 dengan dokumen Perencanaan lainnya adalah sebagai berikut :

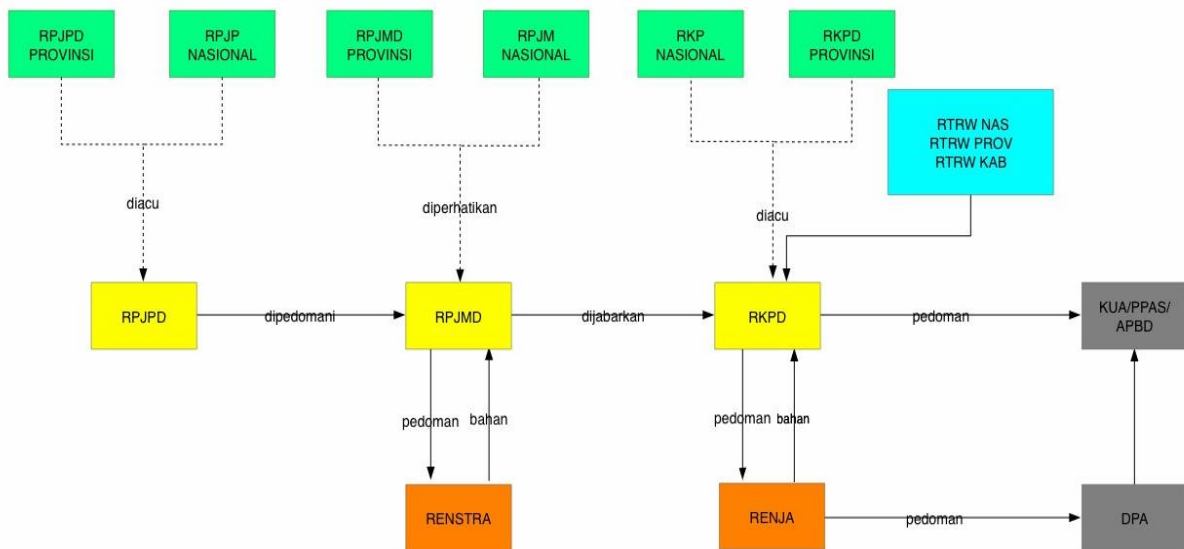
1. Hubungan perubahan RKPD Kabupaten Hulu Sungai Tengah Tahun 2019 dengan RPJP Nasional dan RPJP Provinsi Kalimantan Selatan adalah bahwa perubahan RKPD Kabupaten Hulu Sungai Tengah Tahun 2019 disusun dengan memperhatikan RPJP Nasional dan RPJP Provinsi Kalimantan Selatan sesuai dengan kondisi, kebutuhan serta tantangan yang ada di Kabupaten Hulu Sungai Tengah.
2. Hubungan perubahan RKPD Kabupaten Hulu Sungai Tengah Tahun 2019 dengan RPJPD Kabupaten Hulu Sungai Tengah Tahun 2005–2025 adalah bahwa perubahan RKPD Kabupaten Hulu Sungai Tengah Tahun 2019 ini merupakan pelaksanaan tahun ke-4 dari tahapan ke-3 RPJPD Kab. HST. Tahapan dan skala prioritas yang ditetapkan pada RKPD ini mencerminkan kondisi, kebutuhan, permasalahan dan tantangan yang ada pada saat ini dalam rangka kesinambungan pelaksanaan prioritas tahapan sebelumnya dan tahapan yang akan datang dari RPJPD tersebut untuk mewujudkan sasaran pokok pembangunan jangka panjang.
3. Hubungan perubahan RKPD Kabupaten Hulu Sungai Tengah Tahun 2019 dengan RPJM Nasional dan RPJM Provinsi Kalimantan Selatan adalah bahwa perubahan RKPD Kabupaten Hulu Sungai Tengah Tahun 2019 disusun dengan memperhatikan RPJM Nasional dan RPJM Provinsi Kalimantan Selatan sesuai dengan kondisi, kebutuhan serta tantangan yang ada di Kabupaten Hulu Sungai Tengah.



4. Hubungan perubahan RKPD Kabupaten Hulu Sungai Tengah Tahun 2019 dengan RPJMD Kabupaten Hulu Sungai Tengah Tahun 2016-2021 adalah bahwa RPJMD Kabupaten Hulu Sungai Tengah Tahun 2016-2021 merupakan pedoman umum dalam penyusunan perubahan RKPD Kabupaten Hulu Sungai Tengah Tahun 2019 dan merupakan penjabaran operasional periode tahun ke-4 dari RPJMD Kabupaten Hulu Sungai Tengah Tahun 2016-2021.
5. Hubungan perubahan RKPD dan RTRW Kabupaten Hulu Sungai Tengah adalah bahwa Penyusunan perubahan RKPD memperhatikan dan mempertimbangkan berbagai pola dan struktur tata ruang yang telah ditetapkan dalam RTRW sebagai dasar untuk menetapkan lokasi program pembangunan yang berkaitan dengan pemanfaatan ruang daerah.
6. Hubungan Perubahan RKPD Tahun 2019 dengan RKPD Tahun 2019 adalah saling melengkapi dalam rangka penyempurnaan RKPD Tahun 2019.
7. Hubungan Perubahan RKPD dan Perubahan Rencana Kerja (Renja) SKPD adalah bahwa Perubahan RKPD menjadi pedoman dalam penyusunan Perubahan Rencana Kerja (Renja) SKPD.

Adapun hubungan Perubahan RKPD Kabupaten Hulu Sungai Tengah Tahun 2019 dengan dokumen Perencanaan lainnya dapat digambarkan sebagai berikut :





Gambar 1. 1. Hubungan Antar Dokumen

1.4. Sistematika Dokumen Perubahan Rencana Kerja Pemerintah Daerah

Dokumen Perubahan RKPD tahun 2019 dapat dijelaskan sebagai berikut :

BAB I PENDAHULUAN

- 1.1. Latar Belakang
- 1.2. Dasar Hukum Penyusunan
- 1.3. Hubungan Antar Dokumen
- 1.4. Sistematika Dokumen RKPD
- 1.5. Maksud dan Tujuan

BAB II EVALUASI HASIL PELAKSANAAN RKPD SAMPAI DENGAN TRIWULAN II TAHUN 2019

- 2.1. Gambaran Umum Kondisi Daerah
- 2.2. Evaluasi Hasil Pelaksanaan RKPD Sampai Dengan Triwulan II Tahun 2019
- 2.3. Permasalahan Pembangunan Daerah

BAB III KERANGKA EKONOMI DAN KEUANGAN DAERAH

- 3.1. Arah Kebijakan Ekonomi Daerah
- 3.2. Arah Kebijakan Keuangan Daerah

BAB IV PRIORITAS DAN SASARAN PEMBANGUNAN DAERAH

- 4.1. Tujuan dan Sasaran Pembangunan
- 4.2. Prioritas Pembangunan Daerah



**BAB V RENCANA PROGRAM DAN KEGIATAN PRIORITAS
DAERAH DALAM PERUBAHAN RKPD**

BAB VI KINERJA PENYELENGGARAAN PEMERINTAH DAERAH

BAB VII PENUTUP

LAMPIRAN

1.5. Maksud dan Tujuan

Perubahan RKPD Tahun 2019 disusun dengan maksud sebagai landasan dalam penyusunan Kebijakan Umum Perubahan APBD (KUPA) serta Prioritas dan Plafon Anggaran Sementara (PPAS) Perubahan dalam rangka penyusunan Rancangan Perubahan Anggaran Pendapatan dan Belanja Daerah (APBD) Tahun Anggaran 2019. Secara khusus maksud penyusunan perubahan RKPD ini adalah :

1. Menjabarkan pelaksanaan tahun ke-4 RPJMD Kabupaten Hulu Sungai Tengah Tahun 2016–2021 dengan mengakomodasi perkembangan situasi dan kondisi pelaksanaan program dan kegiatan pembangunan pada semester I tahun 2019 dan memperhatikan visi misi Kepala Daerah dan Wakil Kepala Daerah terpilih periode 2016-2021.
2. Mengakomodasi perkembangan kebutuhan masyarakat dan hasil evaluasi pelaksanaan pembangunan.
3. Memberikan arahan dan tolok ukur keberhasilan pembangunan.

Adapun tujuan Penyusunan Perubahan RKPD ini adalah :

1. Menjadi acuan bagi seluruh SKPD dalam penyusunan Perubahan Renja SKPD Tahun 2019.
2. Menjadi pedoman penyusunan Kebijakan Umum Perubahan APBD (KUPA), PPAS Perubahan dan APBD Perubahan Tahun Anggaran 2019.



BAB II

EVALUASI HASIL PELAKSANAAN RKPD SAMPAI DENGAN TRIWULAN II TAHUN 2019

2.1. Gambaran Umum Kondisi Daerah

Kabupaten Hulu Sungai Tengah merupakan salah satu bagian wilayah administrasi di Provinsi Kalimantan Selatan yang memiliki ibukota di Barabai. Sejarah terbentuknya Kabupaten Hulu Sungai Tengah memiliki napak tilas yang tidak singkat. Pembentukan Kabupaten Hulu Sungai Tengah dimulai pada bulan September 1953 dimana tokoh-tokoh masyarakat bermusyawarah untuk menuntut agar Barabai menjadi daerah otonom sendiri terpisah dari Kabupaten Hulu Sungai Selatan meliputi daerah Kewedanan Barabai yang pada zaman sebelum Perang Dunia II disebut Barabai Plaatslijke. Pada tanggal 28 Maret 1954 dari hasil berbagai musyawarah dibentuk panitia pendirian daerah Barabai. Selanjutnya, dalam periode pelaksanaan, beberapa partai politik yang ada di Barabai seperti Murba, Parindra dan PNI mengeluarkan resolusi menuntut agar daerah yang dahulunya disebut Kewedanan Barabai dijadikan Kabupaten Daerah Tingkat II.

Setelah perjuangan yang cukup panjang tersebut, berdasarkan Surat Keputusan Gubernur Kepala Daerah Tingkat I Kalimantan Selatan, atas nama Menteri Dalam Negeri pada tanggal 14 Februari 1957 Nomor Pem- 20/2/II, Barabai ditetapkan menjadi Kabupaten Administratif Barabai. Selanjutnya, Gubernur Kepala Daerah Tingkat I Kalimantan Selatan atas nama Menteri Dalam Negeri mengukuhkan ketetapan tersebut pada tanggal 5 Desember 1959 Nomor Des-575-1-9. Pada tanggal 23 Desember 1959 dilaksanakan serah terima jabatan antara pejabat bupati Hulu Sungai Selatan dengan daerah Swatantra Tingkat II Hulu Sungai Tengah. Dengan dasar tersebut, maka ditetapkanlah tanggal 24 Desember 1959 sebagai hari lahirnya Kabupaten Daerah Tingkat II Hulu Sungai Tengah sebagai daerah otonom yang melaksanakan pembangunan daerahnya sendiri hingga saat ini.



Perjalanan sejarah daerah ini dijadikan sebagai sebuah pendorong semangat yang tak lekang oleh waktu dimana pembangunan daerah harus terus diupayakan untuk kesejahteraan masyarakat Hulu Sungai Tengah. Oleh karena itu, rumusan kebijakan daerah melalui data dan informasi yang tersaji pada gambaran umum kondisi daerah ini menjadi titik tolak pengembangan berbagai program prioritas. Pembahasan gambaran umum kondisi Kabupaten Hulu Sungai Tengah akan dijabarkan sesuai Peraturan Menteri Dalam Negeri nomor 86 Tahun 2017 yang terdiri dari aspek geografi dan demografi, aspek kesejahteraan masyarakat, aspek pelayanan umum, dan aspek daya saing daerah sebagai berikut :

2.1.1. Aspek Geografi dan Demografi

Dalam pengkajian fenomena pembangunan daerah sebagai bahan rumusan kebijakan pembangunan, data dan informasi terkait geografi dan demografi wilayah menjadi landasan dan dasar kajian yang penting. Aspek geografi dalam perencanaan pembangunan daerah memiliki sisi strategis, utamanya dalam memberikan dukungan, baik langsung maupun tidak langsung, terhadap pelaksanaan pembangunan daerah. Penjabaran aspek geografi memberikan gambaran utuh bagaimana karakteristik lokasi dan wilayah Kabupaten Hulu Sungai Tengah dalam kaitannya dengan luas dan batasan wilayah, letak dan kondisi geografis, topografi, geologi, hidrologi, klimatologi hingga penggunaan lahan dalam pembangunan daerah. Selain itu, akan dilihat pula berbagai potensi pengembangan wilayah seperti yang telah diuraikan dalam perencanaan tata ruang wilayah hingga identifikasi wilayah rawan bencana. Selain itu, analisis terhadap aspek demografi dalam pembangunan daerah dapat memberikan ukuran, struktur, maupun distribusi/persebaran penduduk baik secara series maupun kewilayahan. Analisis aspek demografi ini menjadi penting mengingat pelaksana utama pembangunan sekaligus obyek pembangunan adalah penduduk, sehingga keterkaitan antara demografi dengan aspek-aspek lain menjadi perlu untuk diperhatikan secara seksama utamanya dalam partisipasi



sumberdaya manusia dalam pencapaian pembangunan Kabupaten Hulu Sungai Tengah.

a. Karakteristik lokasi dan wilayah

1. Luas dan Batas Wilayah Administrasi

Kabupaten Hulu Sungai Tengah memiliki wilayah seluas 1,770,77 km² yang beribukota di Barabai. Secara administratif, Kabupaten Hulu Sungai Tengah terdiri dari 11 kecamatan, 8 kelurahan dan 161 desa.

Adapun pembagian wilayah administratif kecamatan di Kabupaten Hulu Sungai Tengah dapat dirinci sebagai berikut :

Tabel 2. 1. Pembagian Wilayah Administratif Kabupaten Hulu Sungai Tengah

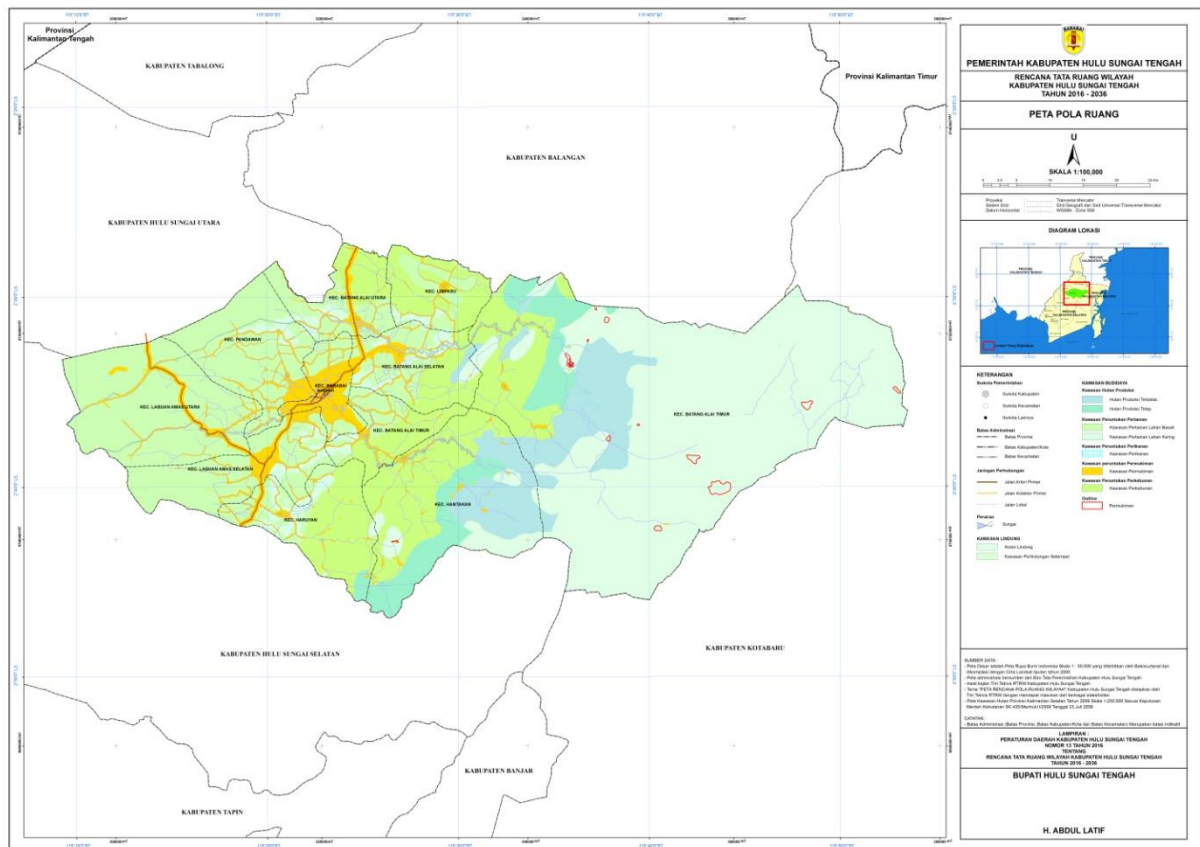
No	Kecamatan	Ibukota	Luas (km ²)	%	Kelurahan	Desa	RW	RT
1	Haruyan	Haruyan	101,35	5,72	-	17	51	103
2	Batu Benawa	Pagat	54,44	3,07	-	14	41	80
3	Hantakan	Hantakan	208,55	11,78	-	12	36	60
4	BatangAlai Selatan	Birayang	76,06	4,3	1	18	51	90
5	Batang Alai Timur	Tandilang	778,71	43,98	-	11	33	57
6	Barabai	Barabai	40,71	2,3	6	12	30	90
7	Labuan Amas Selatan	Pantai Hambawang	97,82	5,52	1	17	51	91
8	Labuan Amas Utara	Kasarangan	170,32	9,62	-	16	40	102
9	Pandawan	Pandawan	116,41	6,57	-	21	60	127
10	Batang Alai Utara	Ilung	65,36	3,69	-	14	42	82
11	Limpasu	Limpasu	61,04	3,45	-	9	27	47
	Jumlah		1,770,77	100	8	161	462	929

Sumber : Hulu Sungai Tengah Dalam Angka, 2014

Berdasarkan persentase luas wilayah kecamatan, kecamatan terluas adalah Kecamatan Batang Alai Timur dengan wilayah seluas 771,42 Km² atau 43,73 % dari total wilayah Kabupaten Hulu Sungai Tengah. Sedangkan kecamatan terkecil adalah Kecamatan Barabai dengan wilayah



seluas 40,83 Km² atau 2,31 % dari total wilayah Kabupaten Hulu Sungai Tengah.



Secara administratif, Kabupaten Hulu Sungai Tengah memiliki batas wilayah sebagai berikut :

Sebelah Utara	Kab. Balangan
Sebelah Timur	Kab. Kotabaru
Sebelah Selatan	Kab. Hulu Sungai Selatan
Sebelah Barat	Kab. Hulu Sungai Utara

2. Letak dan Kondisi Geografis

Berdasarkan Peraturan Daerah Kabupaten Hulu Sungai Tengah Nomor 13 Tahun 2016 tentang Rencana Tata Ruang Wilayah Kabupaten Hulu Sungai Tengah Tahun 2016-2036, secara geografis Kabupaten Hulu Sungai Tengah berada pada 2°27'0.9"-2°46'55" lintang selatan dan 115°9'17"-115°53'33" bujur timur. Kabupaten Hulu Sungai Tengah berlokasi di sebelah utara Provinsi Kalimantan Selatan, daerah hulu sungai yang umumnya disebut "Banua Anam". Kabupaten ini memiliki jarak 165 km dari Kota Banjarmasin yang merupakan ibukota Provinsi Kalimantan Selatan. Dengan letak geografis dan batas wilayah tersebut, maka posisi Kabupaten Hulu Sungai Tengah



sangat strategis dan berada di tengah perlintasan kawasan hulu sungai dan jalur lintas antar provinsi.

3. Topografi

Secara topografi, Kabupaten Hulu Sungai Tengah terdiri dari 3 (tiga) kawasan yakni : kawasan rawa, dataran rendah, dan wilayah pegunungan Meratus yang merupakan kawasan pedalaman dan terpencil. Ketinggian terendah yakni dengan tinggi permukaan (-6)-7 mdpl seluas 24.586,15 ha, tinggi permukaan >7-25 mdpl seluas 30.839,69 ha, tinggi permukaan >25-100 mdpl seluas 22.251,72 ha, tinggi permukaan >100-500 mdpl seluas 49.030,5 ha, tinggi permukaan >500 -1.000 mdpl seluas 41.216,73 ha, sedangkan permukaan tertinggi yakni tinggi permukaan > 1.000 mdpl seluas 9.152,63 ha. Kawasan tertinggi di Kabupaten Hulu Sungai Tengah berada di Gunung Halau-Halau/Gunung Besar Pegunungan Meratus dengan ketinggian \pm 1.851 mdpl. Kemiringan tanah bervariasi yaitu terendah 0-2 % seluas 132.517,72 ha, 2-15 % seluas 20.168,37 ha, 15-40 % seluas 21.336,86 ha dan >40 % seluas 3.054,46 ha. Untuk kawasan rawa tersebar berada di Kecamatan Batang Alai Utara, Pandawan, Labuan Amas Utara, Labuan Amas Selatan dan Haruyan. Budidaya yang dilaksanakan mayoritas hanya di musim kemarau dengan komoditas padi dan hortikultura. Kawasan rawa di Kabupaten Hulu Sungai Tengah juga dijadikan sebagai lumbung ikan dan tempat budidaya kerbau. Pada dataran rendah, budidaya dapat dilakukan sepanjang tahun dengan komoditas pertanian yang lebih luas dan beragam yaitu padi dan hortikultura, perikanan serta peternakan. Kawasan dataran rendah lebih potensial dijadikan sebagai kawasan budidaya, mengingat keunggulan dan kemudahan penangannya dibandingkan kawasan rawa dan pegunungan. Dari dataran rendah inilah, dihasilkan komoditas padi, sayur mayur, ternak besar dan kecil, perikanan budidaya karamba dan kolam, perkebunan karet, kelapa serta tanaman lainnya.



4. Geologi

Jenis tanah di wilayah Kabupaten Hulu Sungai Tengah terdiri dari Histosol-HS seluas 8.601,52 ha dan Acrisol-AC (terdiri atas Ferric Acrisols, Humic Acrisols, Lithosols, Humic Ferralsols dan Orthic Acrisols) seluas 168.475,92 ha. Jenis batuan yang terdiri dari formasi batuan, sandi, penyusun, endapan dan luasan terlihat pada tabel berikut :

Tabel 2. 2. Formasi Batuan Kabupaten Hulu Sungai Tengah

Formasi	Sandi	Penyusun	Endapan	Luas (Ha)
Formasi Puduk	Kap	<i>Extrusive: intermediate:</i>	<i>Volcanism: submarine</i>	3.491,26
Formasi Haruyam	Kvh	<i>Extrusive:mafic: lava</i>	<i>Volcanism: submarine</i>	13.854,10
Granit Kelai	Kgr1	<i>Intrusive: felsic</i>	<i>Plutonism: sub- volcanic</i>	27.518,15
Tonalit Sepauk	Kls	<i>Intrusive: felsic: granitoid</i>	<i>Plutonism: batholiths</i>	2.970,46
Intrusi Sintang	Toms	<i>Intrusive: intermediate</i>	<i>Plutonism: sub- volcanic</i>	11.089,80
Malihan Pinoh	PzTRp	<i>Metamorphic: schist</i>	<i>Metamorphism: regional: high- grade</i>	8.703,95
Ofiolit Jura	Mub	<i>Ophiolite</i>		3.135,90
Endapan alluvium	Qa	<i>Sediment: clastic: alluvium</i>	<i>Terrestrial: alluvial</i>	56.531,49
Formasi Pitap	Ksp	<i>Sediment: clastic: flysch</i>	<i>Neritic</i>	30.249,47
Formasi Warukin	Tmw	<i>Sediment: clastic:sandstone</i>	<i>Littoral: delta</i>	18.352,75
Batu Nunggal	Kpb/LAUT			1.180,13
TOTAL LUAS				177.077

Sumber : Hulu Sungai Tengah Dalam Angka, 2014

5. Hidrologi

Secara hidrologi, ada 3 wilayah aliran sungai di Kabupaten Hulu Sungai Tengah yaitu sungai Batang Alai, sungai Barabai dan sungai Haruyan dan satu saluran (kanal) pengendali banjir



yang membentang dari Kecamatan Batu Benawa ke Rawa Bangkau. Disamping itu ada 1 bendung yaitu Bendung Batang Alai dan 3 Daerah Irigasi (DI) kewenangan Provinsi Kalimantan Selatan yaitu DI Intangan di Kecamatan Batang Alai Selatan, DI Haruyan dan DI Mangunang di Kecamatan Haruyan. Sedangkan DI kewenangan kabupaten adalah DI Baruh di Kecamatan Limpasu, DI Kahakan di Kecamatan Batu Benawa dan DI Telang di Kecamatan Batang Alai Utara. Untuk pemanfaatan sumber air dengan debit di atas 100 liter/ detik meliputi sumber mata air sungai Batang Alai dan sungai Barabai.

6. Klimatologi

Secara klimatologi, Kabupaten Hulu Sungai Tengah memiliki jumlah curah hujan tahunan rata-rata pada tahun 2016 adalah sebanyak 225 mm³ dengan jumlah hari hujan rata-rata sebanyak 18 hari/bulan. Intensitas hujan tertinggi terjadi pada bulan Desember, hal ini terlihat pada tabel di bawah ini :

**Tabel 2. 3. Curah Hujan
Kabupaten Hulu Sungai Tengah Tahun 2016**

No	Bulan	Jumlah Hujan	
		Hari	MM ³
1	Januari	16	139
2	Februari	15	186
3	Maret	17	326
4	April	21	238
5	Mei	21	282
6	Juni	15	219
7	Juli	18	166
8	Agustus	11	153
9	September	16	117
10	Oktober	17	180
11	November	21	338
12	Desember	26	339
	Rata-rata	18	225

Sumber : Kabupaten HST Dalam Angka Tahun 2018



Intensitas suhu udara di Hulu Sungai Tengah rata-rata 29°C, ini menunjukkan bahwa daerah Hulu Sungai Tengah berhawa sejuk. Sedangkan rata-rata kelembaban udara di Hulu Sungai Tengah adalah 89%. Berikut adalah tabel yang menunjukkan rata-rata kelembaban udara dan rata-rata suhu udara selama setahun di Kabupaten Hulu Sungai Tengah seperti tabel di bawah ini.

Tabel 2. 4. Rata-Rata Suhu dan Kelembaban Udara Kabupaten Hulu Sungai Tengah Tahun 2016

No	Bulan	Rata-rata Suhu Udara (°C)	Rata-rata Kelembaban Udara (%)
1	Januari	29	89
2	Februari	29	91
3	Maret	29	90
4	April	29	90
5	Mei	30	90
6	Juni	28	90
7	Juli	29	88
8	Agustus	30	87
9	September	28	89
10	Oktober	29	88
11	November	28	89
12	Desember	28	89
	Rata-rata	29	89

Sumber : Kabupaten HST Dalam Angka Tahun 2018

7. Penggunaan Lahan

Berdasarkan Rencana Pola Ruang RTRW Kabupaten Hulu Sungai Tengah Tahun 2016-2035, Kabupaten Hulu Sungai Tengah terbagi atas 2 kawasan yaitu kawasan lindung dan kawasan budidaya.

Kawasan lindung di Kabupaten Hulu Sungai Tengah berupa Kawasan hutan lindung, kawasan yang memberikan perlindungan terhadap kawasan bawahannya, kawasan perlindungan setempat, kawasan cagar budaya dan ilmu



pengetahuan alam, kawasan rawan bencana alam, dan kawasan lindung geologi. Lebih rinci dijelaskan sebagai berikut.

a). Kawasan Hutan Lindung

Kawasan Hutan lindung di Kabupaten Hulu Sungai Tengah seluas 60.087 ha, yang meliputi : Kecamatan Batang Alai Timur seluas 57.357 tepatnya di Desa Batu Tangga, Nateh, Tandilang, Pembakulan, Muara Hungi, Datar Batung, Batu Perahu, Juhu, dan Aing Bantai; Kecamatan Hantakan seluas 2.363 ha, tepatnya di Desa Datar Ajab, Patikalain, Haruyan Dayak, dan Pasting; Kecamatan Haruyan seluas kurang lebih 111 (seratus sebelas) hektar tepatnya di Desa Sungai Harang; dan Kecamatan Batang Alai Selatan seluas 256 ha tepatnya di Desa Wawai Gardu dan Tanah Habang. Di dalam kawasan hutan lindung tersebut terdapat kawasan permukiman seluas ha yang tersebar di Kecamatan Batang Alai Timur dan Kecamatan Hantakan.

- Kawasan yang Memberikan Perlindungan Terhadap Kawasan Bawahannya

Kawasan yang memberikan perlindungan terhadap kawasan bawahannya merupakan kawasan resapan air yang terletak di Kecamatan Hantakan dan Batang Alai Timur.

- Kawasan Perlindungan Setempat

Kawasan perlindungan setempat terdiri dari : sempadan sungai seluas 604 ha yang berada di sepanjang kanan dan kiri sungai diseluruh wilayah Kabupaten Hulu Sungai Tengah; Kawasan sekitar danau/waduk yang terdapat di Desa Mantaas dan Desa Pahalatan Kecamatan Labuan Amas Utara dan Desa Panggang Marak Kecamatan Labuan Amas Selatan; Kawasan sekitar mata air yang meliputi Desa Juhu, Desa Batu Perahu, Desa Aing Bantai, Muara Hungi, Pembakulan, Hinas Kiri, Atiran, Datar Batung,



Nateh di Kecamatan Batang Alai Timur, Desa Patikalain, Desa Hinas Kanan, Desa Datar Ajab, Desa Tilahan, Desa Kindingan di Kecamatan Hantakan dan Desa Batu Panggung di Kecamatan Haruyan; Kawasan sempadan mata air yang meliputi kawasan mata air di Kecamatan Batang Alai Timur, Kecamatan Hantakan, dan Kecamatan Haruyan; dan Kawasan Ruang Terbuka Hijau (RTH) perkotaan yang meliputi Kawasan RTH di Perkotaan Barabai, Perkotaan Birayang, Perkotaan Pantai Hambawang, Perkotaan Pagat, Perkotaan Pandawan, Perkotaan, Perkotaan Kasarangan, Perkotaan Ilung, Perkotaan Hantakan, Perkotaan Tandilang dan Perkotaan Limpasu.

- **Kawasan Cagar Budaya dan Ilmu Pengetahuan Alam**

Kawasan cagar budaya dan ilmu pengetahuan alam meliputi : Lingkungan non bangunan yang terdiri dari monumen Divisi IV ALRI di Desa Birayang Surapati Kecamatan Batang Alai Selatan, monumen Tugu Pahlawan di Taman Dwi Warna Kecamatan Barabai, dan peninggalan situs Batu di Desa Juhu Kecamatan Batang Alai Timur; Lingkungan bangunan non gedung yang terdiri dari makam H. Amin Desa Walangku Kecamatan Labuan Amas Utara, situs makam Tumenggung Jayapati Kecamatan Limpasu, makam wali katum (M. Ramli) desa Tabudarat Kecamatan Labuan Amas Selatan, makam Pahlawan di Desa Pagat Kecamatan Batu Benawa dan makam Pahlawan di Kelurahan Birayang Kecamatan Batang Alai Selatan; dan Lingkungan bangunan gedung yang terdiri dari Gedung Sarikat Islam dan Balai Rakyat di Kecamatan Barabai.

- **Kawasan Rawan Bencana Alam**

Kawasan Rawan Bencana Alam terdiri dari : Kawasan rawan tanah longsor, yang meliputi Desa Muara Hungi, Desa Batu Perahu, Desa Atiran, Desa



Hinas Kiri, Desa Juhu di Kecamatan Batang Alai Timur, Desa Alat, Desa Hinas Kanan, Desa Alat, Desa Murung B, Desa Patikalain, Desa Haruyan Dayak, Desa Pasting, Desa Tilahan, Desa Naungan Seberang, Desa Kindingan di Kecamatan Hantakan, dan Desa Batu Panggung di Kecamatan Haruyan; Kawasan rawan banjir yang meliputi sempadan Sungai Batang Alai, Sungai Barabai dan Sungai Haruyan; Kawasan rawan kebakaran meliputi kawasan rawan kebakaran hutan di Kecamatan Batang Alai Timur, Batang Alai Utara, Hantakan, Haruyan, Labuan Amas Utara dan Pandawan serta Kawasan rawan kebakaran permukiman di Kecamatan Barabai.

- Kawasan Lindung Geologi

Kawasan lindung geologi merupakan kawasan yang memberikan perlindungan terhadap air tanah yang meliputi : daerah air tanah langka di Kecamatan Barabai, Pandawan dan Batu Benawa; daerah yang memiliki akuifer produktifitas kecil di Kecamatan Batang Alai Utara dan Kecamatan Labuan Amas Selatan; dan daerah yang memiliki jenis tanah bergambut di Kecamatan Labuan Amas Utara, Pandawan dan Labuan Amas Selatan.

b). Kawasan Budidaya

Sedangkan untuk penggunaan lahan kawasan budidaya, terdiri atas : kawasan peruntukan hutan produksi, kawasan peruntukan partanian, kawasan peruntukan perikanan, kawasan peruntukan pertambangan, kawasan peruntukan industry, kawasan peruntukan parawisata, kawasan peruntukan permukiman, dan kawasan peruntukan lainnya. Lebih rinci dapat dijelaskan sebagai berikut.

- Kawasan Peruntukan Hutan Produksi

Kawasan peruntukan hutan produksi di Kabupaten



Hulu Sungai Tengah, terdiri atas hutan produksi tetap seluas 8.816 ha yang tersebar di Kecamatan Hantakan, Batang Alai Timur, Haruyan dan hutan produksi terbatas seluas 14.007 ha yang tersebar di Kecamatan Batang Alai Timut, Batang Alai Selatan, dan Hantakan.

- **Kawasan Peruntukan Pertanian**

Kawasan peruntukan pertanian di Kabupaten Hulu Sungai Tengah terdiri atas Kawasan peruntukan pertanian lahan basah yang telah ditetapkan sebagai kawasan lahan pertanian berkelanjutan seluas 43.600 ha, kawasan peruntukan pertanian lahan kering seluas 4.526 ha, kawasan peruntukan hortikultura yang tersebar di seluruh kecamatan, Kawasan peruntukan perkebunan seluas 31.907 ha, Kawasan peruntukan peternakan yang meliputi kawasan peternakan kerbau rawa, kawasan peternakan sapi dan kawasan peternakan unggas.

- **Kawasan Peruntukan Perikanan**

Kawasan peruntukan perikanan di Kabupaten Hulu Sungai Tengah meliputi : kawasan perikanan budidaya air tawar di seluruh kecamatan; kawasan perikanan tangkap di Kecamatan Labuan Amas Utara, Pandawan, Haruyan, Labuan Amas Selatan, dan Batang Alai Utara; kawasan industri pengolahan dan pemasaran ikan di Kecamatan Labuan Amas Utara, Labuan Amas Selatan, Pandawan, Haruyan, dan Kecamatan Barabai; kawasan reservat konservasi perikanan seluas 10 ha di Desa Manta'as Kecamatan Labuan Amas Utara; kawasan pendaratan ikan di Desa Sungai Buluh Kecamatan Labuan Amas Utara.

- **Kawasan Peruntukan Pertambangan**

Kawasan peruntukan pertambangan di Kabupaten Hulu Sungai Tengah meliputi : mineral logam terdiri dari emas, mangan, besi dan galena; mineral bukan logam terdiri dari fosfat dan lempung; batuan terdiri dari granit, andesit, batu gamping, marmer dan tanah merah.



- **Kawasan Peruntukan Industri**

Kawasan Peruntukan Industri terdiri atas kawasan peruntukan industri menengah berupa industri karet di Kecamatan Haruyan dan Industri Logam di Kecamatan Batang Alai Selatan; kawasan Industri kecil dan mikro berupa industri kopiah haji di Kecamatan Labuan Amas Selatan, industri kerajinan anyaman, batubata, meubel di Kecamatan Pandawan, industri meubel di Kecamatan Batu Benawa, industri jasa perbengkelan dan mesin dan industri produk makanan olahan di Kecamatan Barabai, industri kerajinan sapu ijuk dan mainan tradisional di Kecamatan Haruyan, industri meubel dan hasil perikanan di Kecamatan Labuan Amas Utara, industri aneka makanan di Kecamatan Batang Alai Selatan, dan industri arang kelapa di Kecamatan Limpasu.

- **Kawasan Peruntukan Pariwisata**

Kawasan peruntukan pariwisata di Kabupaten Hulu Sungai Tengah terdiri dari pariwisata budaya meliputi pariwisata religious di kecamatan Pandawan, Barabai dan Labuan Amas Selatan, pariwisata budaya di Kecamatan Haruyan dan Labuan Amas Utara; Pariwisata alam yang tersebar di Kecamatan Batu Benawa, Hantakan, Haruyan, Batang Alai Timur, Batang Alai Selatan dan Limpasu; dan yang terakhir pariwisata buatan di Kecamatan Barabai berupa wisata kuliner pugasera dan kerajinan jamu sari gading, Kecamatan Haruyan berupa wisata kerajinan anyaman ijuk, Kecamatan Pandawan berupa wisata kerajinan anyaman purun dan Kecamatan Labuan Amas Selatan berupan wisata kerajinan kopiah haji dan sulam bordir.

- **Kawasan Peruntukan Permukiman**

Kawasan peruntukan permukiman di Kabupaten Hulu Sungai Tengah seluas 12.730 ha, yang tersebar pada Kawasan Permukiman Barabai seluas 2.535 ha, kawasan



permukiman Batang Alai Selatan seluas 1.326 ha, kawasan permukiman Batang Alai Timur seluas 213 ha, Kawasan Permukiman Batang Alai Utara seluas 1.046 ha, Kawasan Permukiman Batu Benawa seluas 617 ha, Kawasan Permukiman Hantakan seluas 417 ha, Kawasan Permukiman Haruyan seluas 874 ha, Kawasan Permukiman Labuan Amas Selatan seluas 1.773 ha, Kawasan Permukiman Labuan Amas Utara seluas 1.615 ha, Kawasan Permukiman Limpasu seluas 447 ha, dan Kawasan Permukiman Pandawan seluas 1.508 ha.

- Kawasan Peruntukan Lainnya

Kawasan Peruntukan Lainnya di Kabupaten Hulu Sungai Tengah terdiri dari kawasan perdagangan yang tersebar di Kecamatan Barabai, Labuan Amas Selatan, Batang Alai Selatan dan Pandawan; kawasan pertahanan dan keamanan meliputi Kepolisian Resort, Komando Distrik Militer (Kodim)-1002/Barabai dan Batalion Yonif-621/Manuntung di Kecamatan Barabai, Kepolisian Sektor dan Komando Rayon Militer (Koramil) yang tersebar di wilayah kecamatan.

b. Potensi Pengembangan Wilayah

Berdasarkan keadaan geografis, Kabupaten Hulu Sungai Tengah mempunyai daya dukung untuk mengembangkan berbagai potensi sumberdaya dengan kebijakan pembangunan spasial dalam rumusan kawasan strategis sesuai dengan RTRW Kabupaten Hulu Sungai Tengah. Daya dukung geografis tersebut antara lain letak Kabupaten Hulu Sungai Tengah yang berada di pusat benua anam dan menjadi perlintasan jalur antar daerah dan jalur antar provinsi sehingga posisi Kabupaten Hulu Sungai Tengah sangat strategis untuk menjadi pusat perdagangan dan bisnis. Selain itu, kondisi geografis Kabupaten Hulu Sungai Tengah sangat mendukung untuk berbagai budidaya pertanian, perkebunan, peternakan dan perikanan. Dalam rangka realisasi pembangunan, dirumuskan kawasan strategis untuk mendukung potensi



pengembangan wilayah Kabupaten Hulu Sungai Tengah seperti pada tabel dan gambar berikut :

Tabel 2. 5. Rencana Kawasan Strategis Kabupaten Hulu Sungai Tengah 2016-2035

Kawasan Strategis	Sudut Kepentingan	Lokasi	
Kabupaten	Kepentingan pertumbuhan ekonomi	Perkotaan Barabai sebagai ibukota kabupaten	
		Kawasan Pagat di Kecamatan Batu Benawa	
		Kawasan <i>agropolitan</i>	Pasar agribisnis di Kecamatan Barabai
			Desa Banua Kupang di kecamatan Labuan Amas Utara
			Desa Cukan Lipai di Kecamatan Batang Alai Selatan
			Desa Kambat Utara di Kecamatan Pandawan
			Desa Murung Taal dan Mahang Baru di Kecamatan Labuan Amas Selatan
		Kawasan <i>pergudangan</i>	Desa Mandingin di Kecamatan Barabai
			Desa Kapar dan Desa Kias di kecamatan Batang Alai Selatan
			Desa Sungai Rangas di Kecamatan Labuan Amas Selatan
			Desa Matang Ginalun di Kecamatan Pandawan

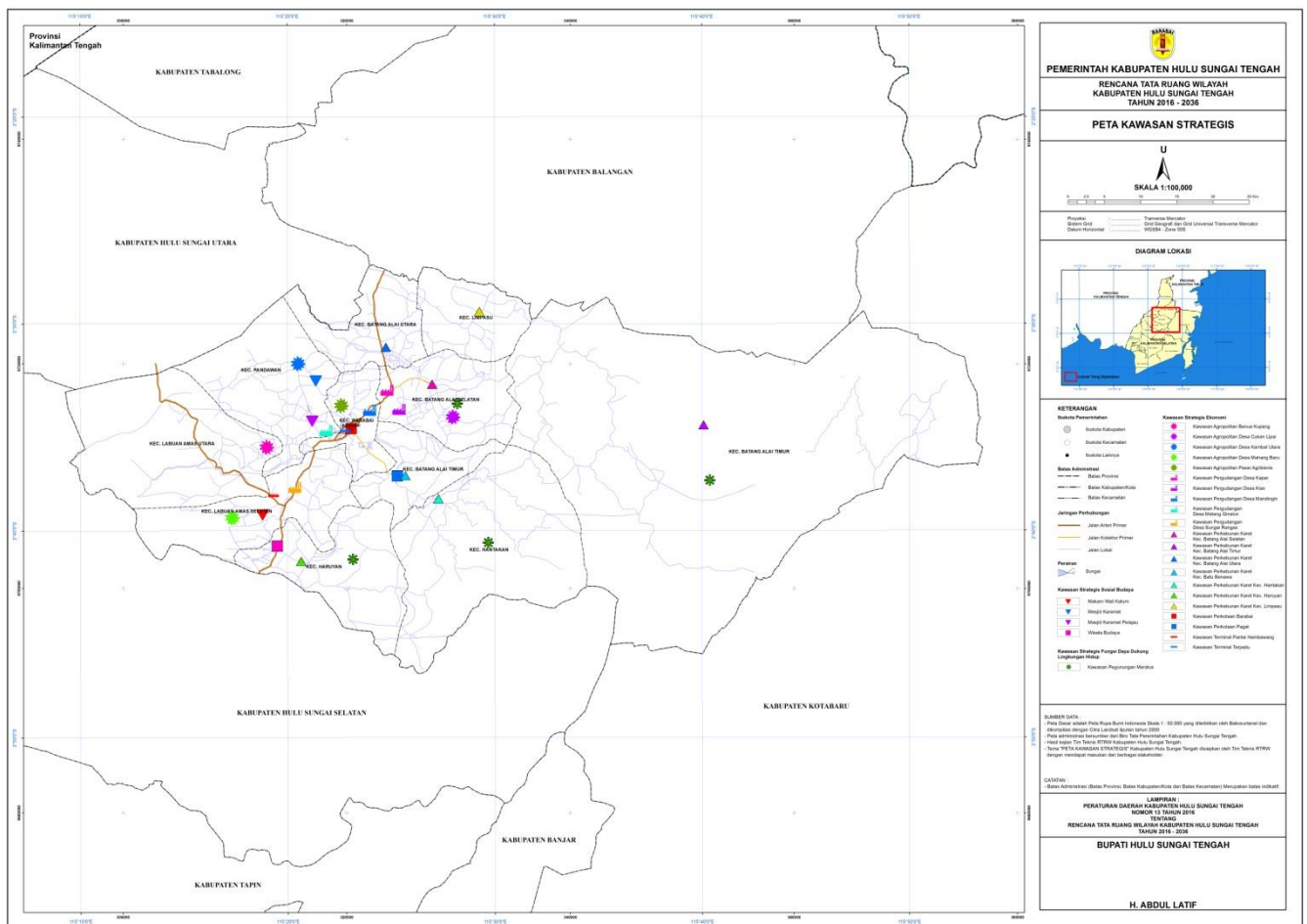


Kawasan Strategis	Sudut Kepentingan	Lokasi	
			Kawasan Jalan Lingkar Utara dan Selatan Kota Barabai
		Kawasan terminal Pantai Hambawang di Kecamatan Labuan Amas Selatan	
		Kawasan terminal terpadu di Kecamatan Barabai	
		Kawasan <i>strategis</i> ekonomi jalan lingkar utara dan lingkar selatan Kota Barabai	
		Kawasan perkebunan karet	Kecamatan Batang Alai Selatan
			Kecamatan Hantakan
			Kecamatan Batang Alai Timur
			Kecamatan Limpasu
			Kecamatan Batang Alai Utara
			Kecamatan Batu Benawa
	Kecamatan Haruyan		
	Kepentingan Sosial Budaya	Mesjid Karamat Pelajau di desa Pelajau kecamatan Pandawan	
		Mesjid Karamat Desa Jatuh kecamatan Pandawan	
		Makam Wali Katum di desa Tabudarat Hulu kecamatan Labuan Amas Selatan	
		Wisata Budaya di Desa Barikin Kecamatan Haruyan	
Fungsi dan daya dukung lingkungan hidup	Kawasan pegunungan meratus di Kecamatan Batang Alai Timur, Hantakan, sebagian Kecamatan Haruyan dan Batang Alai Selatan		

Kawasan Strategis	Sudut Kepentingan	Lokasi
	Pertahanan dan Keamanan	Kawasan pegunungan meratus di Kecamatan Batang Alai Timur, Hantakan, sebagian Kecamatan Haruyan dan Batang Alai Selatan

Sumber : RTRW Kabupaten Hulu Sungai Tengah Tahun 2016-2035

Detail lokasi kawasan strategis Kabupaten Hulu Sungai Tengah dapat dilihat pada peta berikut.



Gambar 2. 2. Kawasan Strategis Kabupaten Hulu Sungai Tengah

c. Demografi

Jumlah penduduk Kabupaten Hulu Sungai Tengah dari tahun ke tahun mengalami peningkatan. Jumlah penduduk Kabupaten Hulu Sungai Tengah pada tahun 2011 berjumlah 244.889 Jiwa, sedangkan hasil proyeksi jumlah penduduk pada tahun 2017 diperkirakan berjumlah 266.501 jiwa. Dalam kurun waktu enam tahun, Kabupaten Hulu Sungai Tengah mengalami kenaikan jumlah penduduk sebesar 15.403 jiwa atau sebesar 8,83%. Perkembangan jumlah penduduk



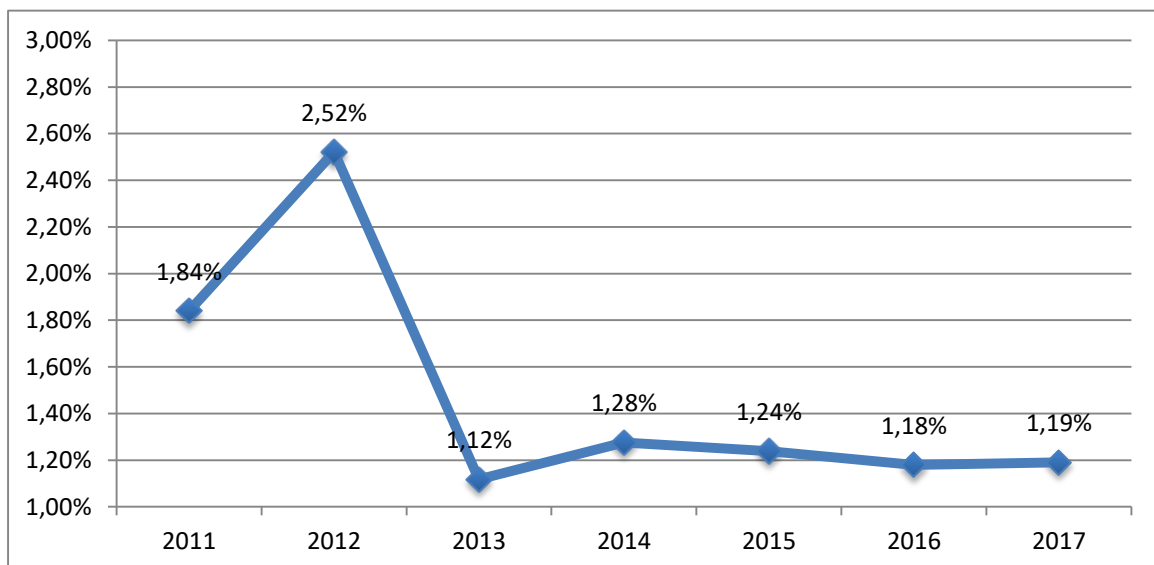
Kabupaten Hulu Sungai Tengah dapat dilihat pada tabel berikut.

Tabel 2. 6. Jumlah Penduduk Berdasarkan Jenis Kelamin Kabupaten Hulu Sungai Tengah Tahun 2011-2017

Tahun	Laki-Laki	Perempuan	Total Penduduk
2011	122.213	122.676	244.889
2012	125.312	125.751	251.063
2013	126.887	126.981	253.868
2014	128.464	128.643	257.107
2015	130.252	130.040	260.292
2016	131.875	131.501	263.376
2017	133.695	132.806	266.501

Sumber : Hulu Sungai Tengah Dalam Angka Tahun 2018

Berdasarkan tabel diatas, jumlah penduduk Kabupaten Hulu Sungai Tengah terus meningkat, akan tetapi apabila dilihat dari pertumbuhan penduduknya cenderung mengalami penurunan, Pertumbuhan penduduk Kabupaten Hulu Sungai Tengah lima tahun terakhir dapat dilihat pada gambar berikut.



Gambar 2. 3. Laju Pertumbuhan Penduduk Kabupaten Hulu Sungai Tengah Tahun 2011-2017

Pada tahun 2017, terjadi perubahan struktur jumlah penduduk berdasarkan jenis kelamin yang pada tahun-tahun sebelumnya jumlah penduduk berjenis kelamin perempuan

lebih banyak daripada jumlah penduduk berjenis kelamin laki-laki. Sedangkan pada tahun 2017, jumlah penduduk berjenis kelamin perempuan (132.806 jiwa) lebih sedikit dibandingkan jumlah penduduk berjenis kelamin laki-laki (133.695 jiwa) dengan sex ratio 100,67. Meskipun terjadi perubahan struktur jumlah penduduk berdasarkan jenis kelamin, tetap terjadi peningkatan jumlah penduduk dari tahun sebelumnya baik jumlah penduduk yang berjenis kelamin laki-laki maupun perempuan. Peningkatan jumlah penduduk ini akan berdampak pada kepadatan penduduk. Pada tahun 2017, tingkat Kepadatan penduduk di Kabupaten Hulu Sungai Tengah sebesar 151 jiwa/Km². Lebih rinci dapat dilihat pada tabel berikut.

Tabel 2. 7. Kepadatan Penduduk dan Sex Ratio Kabupaten Hulu Sungai Tengah Tahun 2017

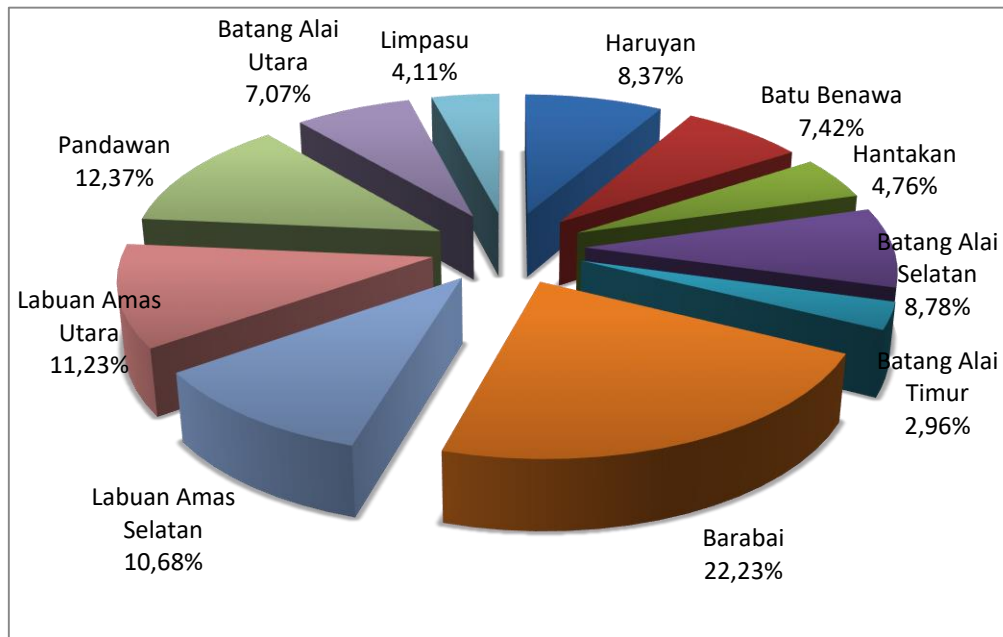
No	Kecamatan	Luas (Km2)	Penduduk			Sex ratio	Kepada tan Pendu duk
			Laki-laki	Perem puan	Total		
1	Haruyan	101,35	11.201	11.118	22.319	100,75	220
2	Batu Benawa	54,44	9.905	9.875	19.780	100,30	363
3	Hantakan	208,55	6.424	6.265	12.689	102,54	61
4	Batang Alai Selatan	76,06	11.606	11.802	23.408	98,34	308
5	Batang Alai Timur	778,71	3.955	3.945	7.900	100,25	10
6	Barabai	40,71	29.797	29.452	59.249	101,17	1.455
7	Labuan Amas Selatan	97,82	13.979	14.474	28.453	96,58	291
8	Labuan Amas Utara	170,32	15.260	14.656	29.916	104,12	176
9	Pandawan	116,41	16.534	16.441	32.975	100,57	283
10	Batang Alai Utara	65,36	9.461	9.389	18.850	100,77	288
11	Limpasu	61,04	5.573	5.389	10.962	103,41	180
Jumlah		1770,77	133.695	132.806	266.501	100,67	151

Sumber : Hulu Sungai Tengah Dalam Angka Tahun 2018

Tingkat kepadatan penduduk tertinggi di Kabupaten Hulu Sungai Tengah terdapat di Kecamatan Barabai yakni sebesar 1.455 Jiwa/Km² yang merupakan Kecamatan dengan luas wilayah terkecil di Kabupaten Hulu Sungai Tengah, sedangkan yang terendah terdapat di Kecamatan Batang Alai Timur



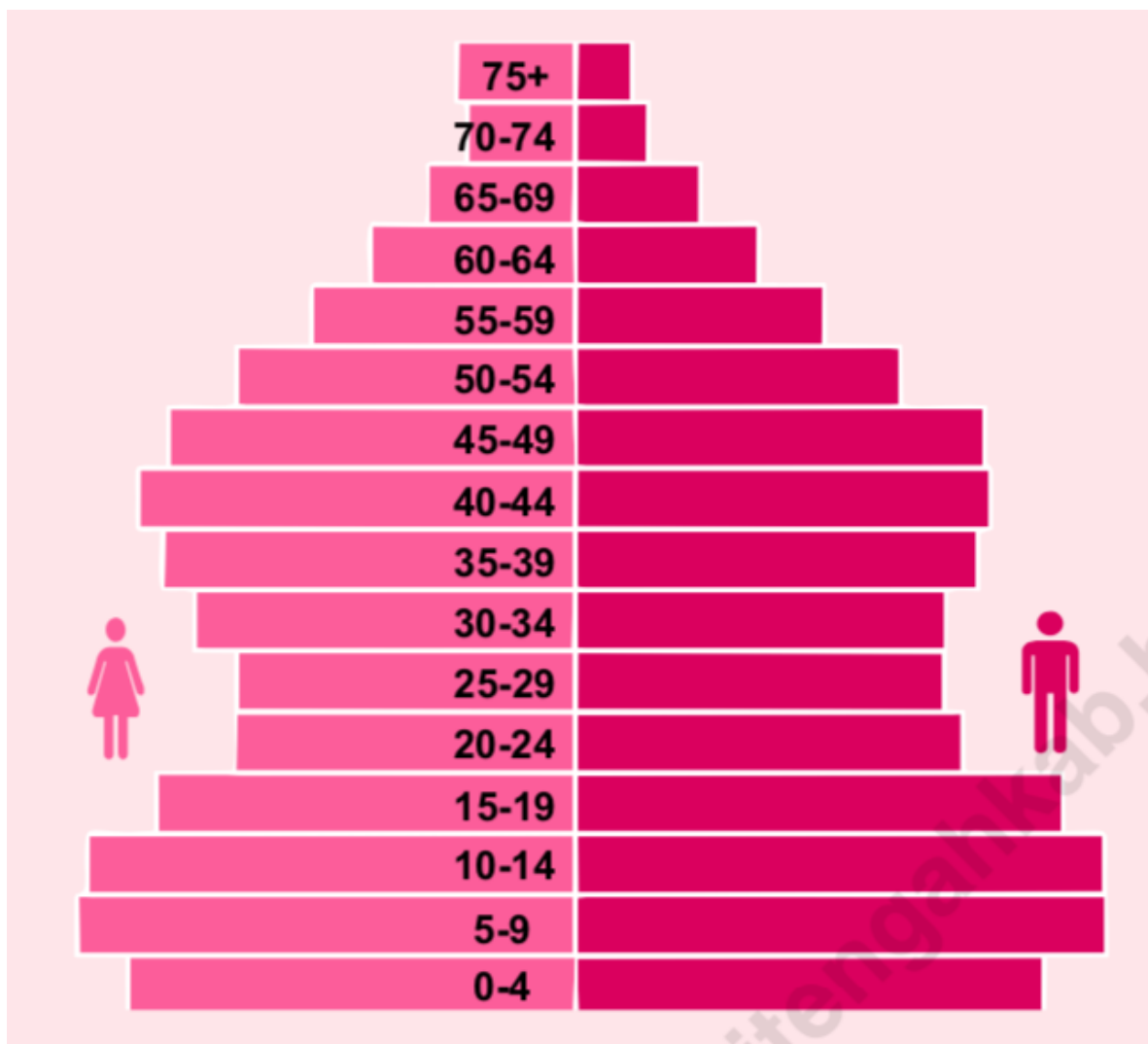
sebesar 10 Jiwa/Km² yang merupakan Kecamatan terluas di Kabupaten Hulu Sungai Tengah. Ketimpangan distribusi penduduk di wilayah Kabupaten Hulu Sungai Tengah dapat dilihat pada gambar berikut.



Gambar 2. 4. Distribusi Penduduk Kabupaten Hulu Sungai Tengah Tahun 2017

Distribusi penduduk di Kabupaten Hulu Sungai Tengah dilihat berdasarkan wilayah kecamatan tidak merata, terdapat *gap* yang cukup tinggi antara kecamatan yang memiliki jumlah penduduk paling banyak (Kecamatan Barabai sebanyak 59.249 jiwa atau 22,23%) dengan kecamatan yang minim penduduk (Kecamatan Batang Alai Timur sebanyak 7.900 jiwa atau 2,96%). Konsentrasi penduduk tertinggi di Kecamatan Barabai yang merupakan ibukota dari Kabupaten Hulu Sungai Tengah. Selain itu, penduduk juga banyak tinggal di Kecamatan lain, seperti Kecamatan Pandawan (12,37%) yang sebagian wilayahnya dekat dengan perkotaan Barabai, Kecamatan Labuan Amas Utara (11,23%) dan Labuan Amas Selatan (10,68%) yang sebagian wilayahnya dilalui jalur antar provinsi. Ketimpangan distribusi penduduk ini dikarenakan tidak meratanya fasilitas antar wilayah kecamatan. Daerah perkotaan lebih menarik sebagian besar penduduk di Kabupaten Hulu Sungai Tengah dikarenakan fasilitasnya yang lebih lengkap.

Berdasarkan struktur umur, pada tahun 2017 jumlah penduduk di Kabupaten Hulu Sungai Tengah didominasi oleh kelompok umur dewasa (produktif) yakni 66 % dari total penduduk. Jumlah penduduk terbesar kedua pada kelompok umur muda yakni 28 % dari total penduduk dan jumlah penduduk terkecil pada kelompok umur tua yakni sebesar 6 % dari total penduduk. Hal ini digambarkan dengan piramida penduduk Kabupaten Hulu Sungai Tengah Tahun 2017 sebagai berikut.



Gambar 2. 5. Piramida Penduduk Kabupaten Hulu Sungai Tengah Tahun 2017

Dari struktur ini terlihat bahwa usia bayi dan usia sekolah cukup besar sehingga perlu adanya fokus pembangunan pelayanan kesehatan dan pendidikan yang baik untuk menghasilkan sumber daya manusia yang berkualitas. Akan tetapi dilihat secara komprehensif, bahwa pola struktur

penduduk yang besar pada usia sekolah, kemudian mengecil pada usia dewasa (produktif) hingga akhirnya rendahnya penduduk usia tua. Kondisi ini memberikan gambaran bahwa penduduk banyak melakukan migrasi ke luar daerah dimana terlihat pada usia sekolah/kuliah dan usia kerja yang mengalami penurunan. Hal ini mengindikasikan bahwa kontribusi penduduk dalam migrasi keluar cukup tinggi, baik migrasi karena ingin mendapatkan pendidikan yang lebih baik maupun juga didorong oleh penduduk yang mencari pekerjaan di luar Kabupaten Hulu Sungai Tengah. Sedangkan dilihat dari kelompok umur produktif dan non produktif, bahwa kelompok umur produktif masih dominan yakni sebesar 66 % dari total penduduk dan kelompok umur non produktif sebesar 34 % dari total penduduk. Meskipun kelompok umur produktif masih dominan, akan tetapi kelompok umur non produktif masih cukup besar. Hal ini akan menjadi perhatian untuk menyediakan pelayanan publik yang lebih baik oleh Pemerintah Kabupaten Hulu Sungai Tengah.

2.1.2. Aspek Kesejahteraan Masyarakat

Aspek kesejahteraan masyarakat menjelaskan tentang perkembangan kesejahteraan Kabupaten Hulu Sungai Tengah sebagai bagian dari capaian pembangunan yang ditinjau dari sisi kesejahteraan dan pemerataan ekonomi, kesejahteraan social serta seni budaya dan olahraga. Pada aspek ini terlihat sebuah *fenomena* daerah serta *analisis* dan kajian singkat terkait kehidupan sosial ekonomi secara umum yang mencakup kesejahteraan dan pemerataan ekonomi, kesejahteraan sosial serta seni budaya dan olahraga.

a. Fokus kesejahteraan dan pemerataan ekonomi

Indikator-indikator utama yang digunakan dalam menganalisis kesejahteraan dan perekonomian daerah Kabupaten Hulu Sungai Tengah antara lain: Produk *Domestik Regional Bruto* (PDRB), PDRB Perkapita, struktur perekonomian wilayah, Indeks gini, Laju Pertumbuhan Ekonomi, laju *inflasi* hingga angka kemiskinan. Indikator-indikator ini nantinya menjadi salah satu dasar utama



bagi perencanaan pembangunan, terutama dalam *monitoring* dan evaluasi berbagai kebijakan dalam menyukseskan program-program prioritas pembangunan.

1. Nilai Produk *Domestik Regional Bruto*

Produk Domestik Regional Bruto (PDRB) merupakan suatu indikator kinerja pembangunan perekonomian daerah yang menunjukkan suatu besaran atau nilai tambah bruto (kotor) dari keseluruhan barang dan jasa yang tercipta atau dihasilkan di suatu regional yang timbul akibat berbagai aktivitas ekonomi. Pada penghitungan periode ini, metode penghitungan PDRB mengalami perubahan terkait tahun dasar dan metodologi penghitungannya. Rincian sektor lapangan usaha pada PDRB meningkat menjadi 17 kategori dimana sebelumnya hanya 9 sektor lapangan usaha. Peningkatan cakupan kategori ini juga menimbulkan efek berupa revisi dan penyempurnaan nilai PDRB pada lima tahun terakhir sehingga analisis periodik juga terbatas pada penghitungan dengan metode yang baru.

Berdasarkan lapangan usaha, analisis PDRB terbagi atas Produk Domestik Regional Bruto Atas Dasar Harga Berlaku (PDRB ADHB) dan Produk Domestik Regional Bruto Atas Dasar Harga Konstan (PDRB ADHK).

Analisis PDRB atas dasar harga berlaku bertujuan untuk menunjukkan kemampuan sumber daya ekonomi yang dihasilkan oleh suatu wilayah pada tahun yang bersangkutan dan untuk menunjukkan pendapatan yang dihasilkan oleh penduduk yang bekerja pada lapangan usaha-lapangan usaha di suatu wilayah tertentu pada tahun yang bersangkutan. PDRD ADHB Kabupaten Hulu Sungai Tengah dapat dilihat pada table berikut.

**Tabel 2. 8. PDRB ADHB Kabupaten Hulu Sungai Tengah
Tahun 2012-2017**

No	Sektor	2012	2013	2014	2015	2016	2017
		(Rp.Juta)	(Rp.Juta)	(Rp.Juta)	(Rp.Juta)	(Rp.Juta)	(Rp.Juta)
1	Pertanian, Kehutanan, dan Perikanan	962,867	1,046,437	1,168,375	1,310,614	1,437,154	1,561,141
2	Pertambangan dan Penggalian	25,840	28,921	32,483	37,874	40854	44,958



No	Sektor	2012	2013	2014	2015	2016	2017
		(Rp.Juta)	(Rp.Juta)	(Rp.Juta)	(Rp.Juta)	(Rp.Juta)	(Rp.Juta)
3	Industri Pengolahan	569,513	620,928	704,619	772,399	831,936	912,593
4	Pengadaan Listrik Dan Gas	3,092	3,068	3,962	6,154	8,010	9,397
5	Pengadaan Air, Pengelolaan Sampah, Limbah dan Daur Ulang	17,808	19,424	22,216	24,529	26,597	29,617
6	Konstruksi	306,784	335,585	383,503	443,596	480,865	547,629
7	Perdagangan Besar dan Eceran, dan Reparasi Mobil dan Sepeda Motor	354,986	399,299	454,420	522,789	589,700	651,158
8	Transportasi dan Pergudangan	179,031	200,222	225,280	247,668	280,293	295,725
9	Penyediaan Akomodasi dan Makan Minum	126,172	139,015	161,766	180,245	198,017	216,325
10	Informasi dan Komunikasi	149,981	166,747	189,103	207,962	229,490	254,176
11	Jasa Keuangan dan Asuransi	70,252	84,322	95,882	105,548	118,015	130,691
12	Real Estate	121,936	135,949	153,856	169,148	184,570	194,417
13	Jasa Perusahaan	7,002	7,766	8,864	9,967	11,031	12,210
14	Administrasi Pemerintahan, Pertahanan dan Jaminan Sosial Wajib	373,481	425,280	478,157	566,555	594,758	625,695
15	Jasa Pendidikan	244,388	271,607	312,881	366,824	428,706	446,506
16	Jasa Kesehatan dan Kegiatan Sosial	65,520	74,698	83,786	98,456	111,891	119,507
17	Jasa lainnya	48,711	51,569	60,681	69,985	77,646	84,026
	PDRB	3,627,364	4,010,837	4,539,834	5,140,313	5,649,533	6,135,771

Sumber : Hulu Sungai Tengah Dalam Angka Tahun 2018

Dilihat dari table diatas, PDRB ADHB Kabupaten Hulu Sungai Tengah pada dari tahun 2012 sampai dengan tahun 2017 terus mengalami peningkatan. Pada tahun 2012 sampai dengan tahun 2017 PDRB ADHB Kabupaten Hulu Sungai Tengah mengalami kenaikan sebesar 40,88 %. Hal ini



menunjukkan bahwa adanya peningkatan kemampuan sumber daya ekonomi di Kabupaten Hulu Sungai Tengah.

PDRB Atas Dasar Harga Konstan bertujuan untuk menunjukkan laju pertumbuhan ekonomi secara keseluruhan setiap lapangan usaha dari tahun ke tahun berdasarkan pada tahun dasar. Tahun dasar perhitungan PDRB ADHK adalah tahun 2010. PDRB ADHK Kabupaten Hulu Sungai Tengah dari tahun 2012 sampai dengan 2017 dapat dilihat pada table berikut.

Tabel 2. 9. PDRB ADHK Kabupaten Hulu Sungai Tengah Tahun 2012-2017

No	Sektor	2012	2013	2014	2015	2016	2017
		(Rp.Juta)	(Rp.Juta)	(Rp.Juta)	(Rp.Juta)	(Rp.Juta)	(Rp.Juta)
1	Pertanian, Kehutanan, dan Perikanan	906,627	951,958	986,151	1,034,796	1,094,531	1,159,124
2	Pertambangan dan Penggalian	23,830	25,289	26,915	28,494	29,726	32,551
3	Industri Pengolahan	526,629	550,632	575,175	585,857	619,272	655,727
4	Pengadaan Listrik Dan Gas	3,593	3,755	4,434	5,807	6,170	6,466
5	Pengadaan Air, Pengelolaan Sampah, Limbah dan Daur Ulang	16,094	16,779	17,949	19,165	20,529	22,102
6	Konstruksi	285,267	299,681	319,287	342,699	360,948	391,177
7	Perdagangan Besar dan Eceran, dan Reparasi Mobil dan Sepeda Motor	315,774	337,121	360,892	394,020	425,176	455,277
8	Transportasi dan Pergudangan	161,253	170,855	180,852	191,213	204,016	214,433
9	Penyediaan Akomodasi dan Makan Minum	117,272	124,590	132,348	141,571	151,690	161,486
10	Informasi dan Komunikasi	137,909	150,226	162,077	175,940	191,602	205,835
11	Jasa Keuangan dan Asuransi	61,942	70,760	75,261	78,598	85,732	91,212
12	Real Estate	112,557	119,725	127,973	134,490	142,590	149,731
13	Jasa Perusahaan	6,060	6,448	6,778	7,164	7,690	8,219
14	Administrasi Pemerintahan, Pertahanan dan Jaminan Sosial Wajib	328,901	345,630	365,540	397,676	405,948	416,556
15	Jasa Pendidikan	222,086	239,658	259,799	284,091	310,681	318,701

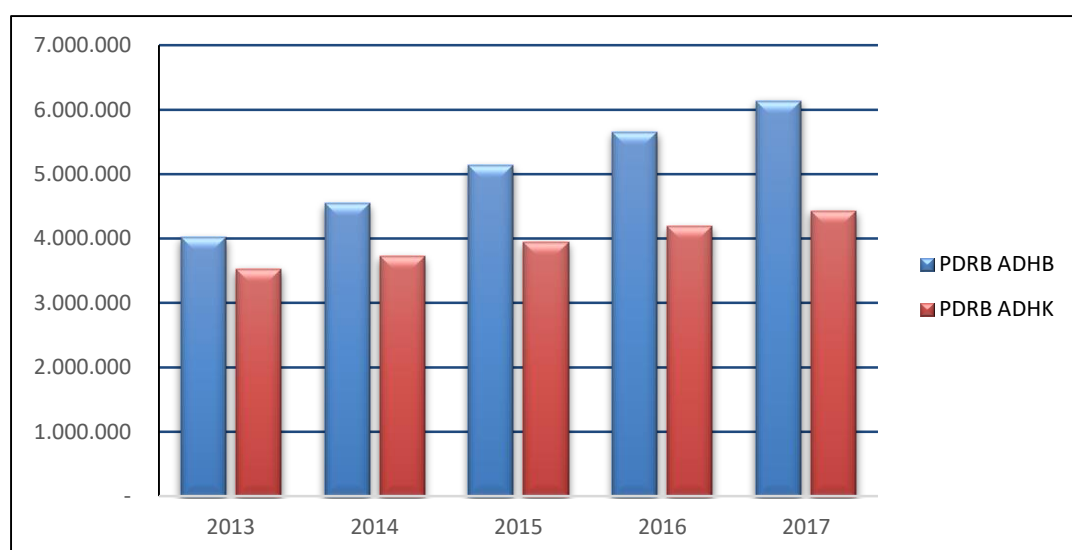


No	Sektor	2012	2013	2014	2015	2016	2017
		(Rp.Juta)	(Rp.Juta)	(Rp.Juta)	(Rp.Juta)	(Rp.Juta)	(Rp.Juta)
16	Jasa Kesehatan dan Kegiatan Sosial	59,265	64,762	68,867	73,726	80,454	84,827
17	Jasa lainnya	44,269	45,422	48,805	51,735	55,338	58,171
	PDRB	3,329,328	3,523,291	3,719,103	3,947,042	4,192,093	4,431,596

Sumber : Hulu Sungai Tengah Dalam Angka Tahun 2018

Rentan waktu dari tahun 2012 sampai dengan tahun 2017 PDRD ADHK Kabupaten Hulu Sungai Tengah terus mengalami peningkatan sebesar 24,87 %. Hal ini menunjukkan bahwa terjadi kenaikan laju pertumbuhan ekonomi di Kabupaten Hulu Sungai Tengah dari tahun 2012 sampai dengan 2017.

Dilihat dari perkembangan PDRB ADHB maupun PDRB ADHK Kabupaten Hulu Sungai Tengah dari Tahun 2012 sampai dengan tahun 2017 terus mengalami peningkatan. Perkembangan ini menunjukkan adanya perbaikan ekonomi di Kabupaten Hulu Sungai Tengah dari tahun ke tahun. Perkembangan PDRB ADHB dan PDRB ADHK Kabupaten Hulu Sungai Tengah Tahun 2012-2017 dapat dilihat pada gambar berikut.



Gambar 2. 6. Perkembangan PDRB ADHB dan PDRB ADHK Kabupaten Hulu Sungai Tengah Tahun 2013-2017

Struktur perekonomian Kabupaten Hulu Sungai Tengah dari Tahun 2012 sampai dengan tahun 2017 tidak mengalami perubahan, yakni masih didominasi sektor Pertanian, Kehutanan dan Perikanan, sektor Industri Pengolahan, Jasa



Pemerintahan dan Sektor Perdagangan. Berikut distribusi PDRB ADHB dan PDRD ADHK masing-masing sector Kabupaten Hulu Sungai Tengah Tahun 2012-2017.

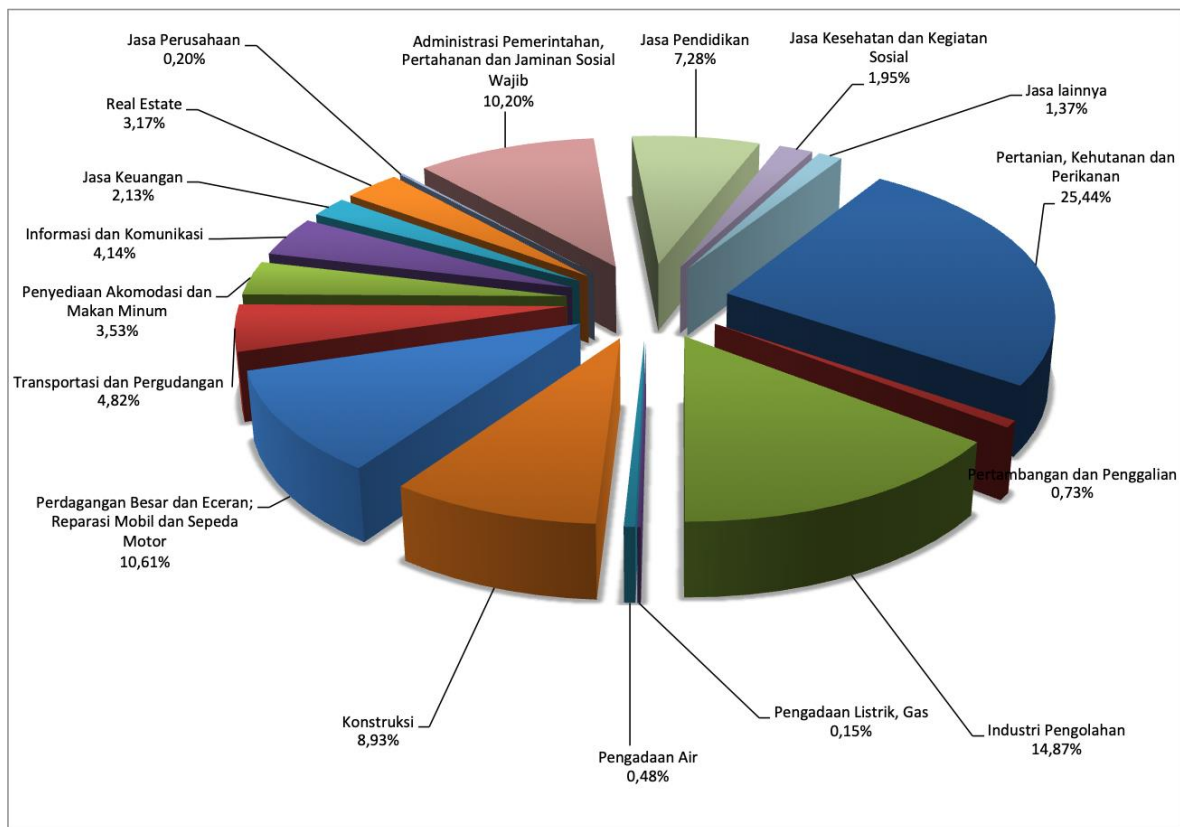
Tabel 2. 10. Distribusi PDRB ADHK dan ADHB Kabupaten Hulu Sungai Tengah Tahun 2012-2017

No	Sektor	2012		2013		2014		2015		2016		2017	
		Hb	Hk	Hb	Hk	Hb	Hk	Hb	Hk	Hb	Hk	Hb	Hk
		%	%	%	%	%	%	%	%	%	%	%	%
1	Pertanian, Kehutanan dan Perikanan	26,54	27,23	26,09	27,02	25,74	26,52	25,50	26,22	25,44	26,11	25,44	26,16
2	Pertambangan dan Penggalian	0,71	0,72	0,72	0,72	0,72	0,72	0,74	0,72	0,72	0,71	0,73	0,73
3	Industri Pengolahan	15,70	15,82	15,48	15,63	15,52	15,47	15,03	14,84	14,73	14,77	14,87	14,80
4	Pengadaan Listrik, Gas	0,09	0,11	0,08	0,11	0,09	0,12	0,12	0,15	0,14	0,15	0,15	0,15
5	Pengadaan Air	0,49	0,48	0,48	0,48	0,49	0,48	0,48	0,49	0,47	0,49	0,48	0,50
6	Konstruksi	8,46	8,57	8,37	8,51	8,45	8,59	8,63	8,68	8,51	8,61	8,93	8,83
7	Perdagangan Besar dan Eceran; Reparasi Mobil dan Sepeda Motor	9,79	9,48	9,96	9,57	10,01	9,70	10,17	9,98	10,44	10,14	10,61	10,27
8	Transportasi dan Pergudangan	4,94	4,84	4,99	4,85	4,96	4,86	4,82	4,84	4,96	4,87	4,82	4,84
9	Penyediaan Akomodasi dan Makan Minum	3,48	3,52	3,47	3,54	3,56	3,56	3,51	3,59	3,51	3,62	3,53	3,64
10	Informasi dan Komunikasi	4,13	4,14	4,16	4,26	4,17	4,36	4,05	4,46	4,06	4,57	4,14	4,64
11	Jasa Keuangan	1,94	1,86	2,10	2,01	2,11	2,02	2,05	1,99	2,09	2,05	2,13	2,06
12	Real Estate	3,36	3,38	3,39	3,40	3,39	3,44	3,29	3,41	3,27	3,40	3,17	3,38
13	Jasa Perusahaan	0,19	0,18	0,19	0,18	0,20	0,18	0,19	0,18	0,20	0,18	0,20	0,19
14	Administrasi Pemerintahan, Pertahanan dan Jaminan Sosial Wajib	10,30	9,88	10,60	9,81	10,53	9,83	11,02	10,08	10,53	9,68	10,20	9,40
15	Jasa Pendidikan	6,74	6,67	6,77	6,80	6,89	6,99	7,14	7,20	7,59	7,41	7,28	7,19
16	Jasa Kesehatan dan Kegiatan Sosial	1,81	1,78	1,86	1,84	1,85	1,85	1,92	1,87	1,98	1,92	1,95	1,91
17	Jasa lainnya	1,34	1,33	1,29	1,29	1,34	1,31	1,36	1,31	1,37	1,32	1,37	1,31
	Total	100	100	100	100	100	100	100	100	100	100	100	100

Sumber : Hulu Sungai Tengah Dalam Angka Tahun 2018



Berdasarkan harga berlaku, struktur perekonomian Kabupaten Hulu Sungai Tengah pada tahun 2017 masih didominasi oleh sektor pertanian, kehutanan dan perikanan yakni sebesar 25,44 % diikuti oleh sektor industri pengolahan sebesar 14,87 %, sektor Perdagangan Besar dan Eceran, Reparasi Mobil dan Sepeda Motor sebesar 10,61 %, sektor jasa pemerintahan sebesar 10,20 %, sektor konstruksi sebesar 8,93 %, serta sektor jasa pendidikan sebesar 7,28 %. Sedang sektor lain kontribusinya masih kecil berkisar 0,15 % sampai dengan 4,82 %. Distribusi masing-masing sektor pada tahun 2017 dapat digambarkan sebagai berikut.

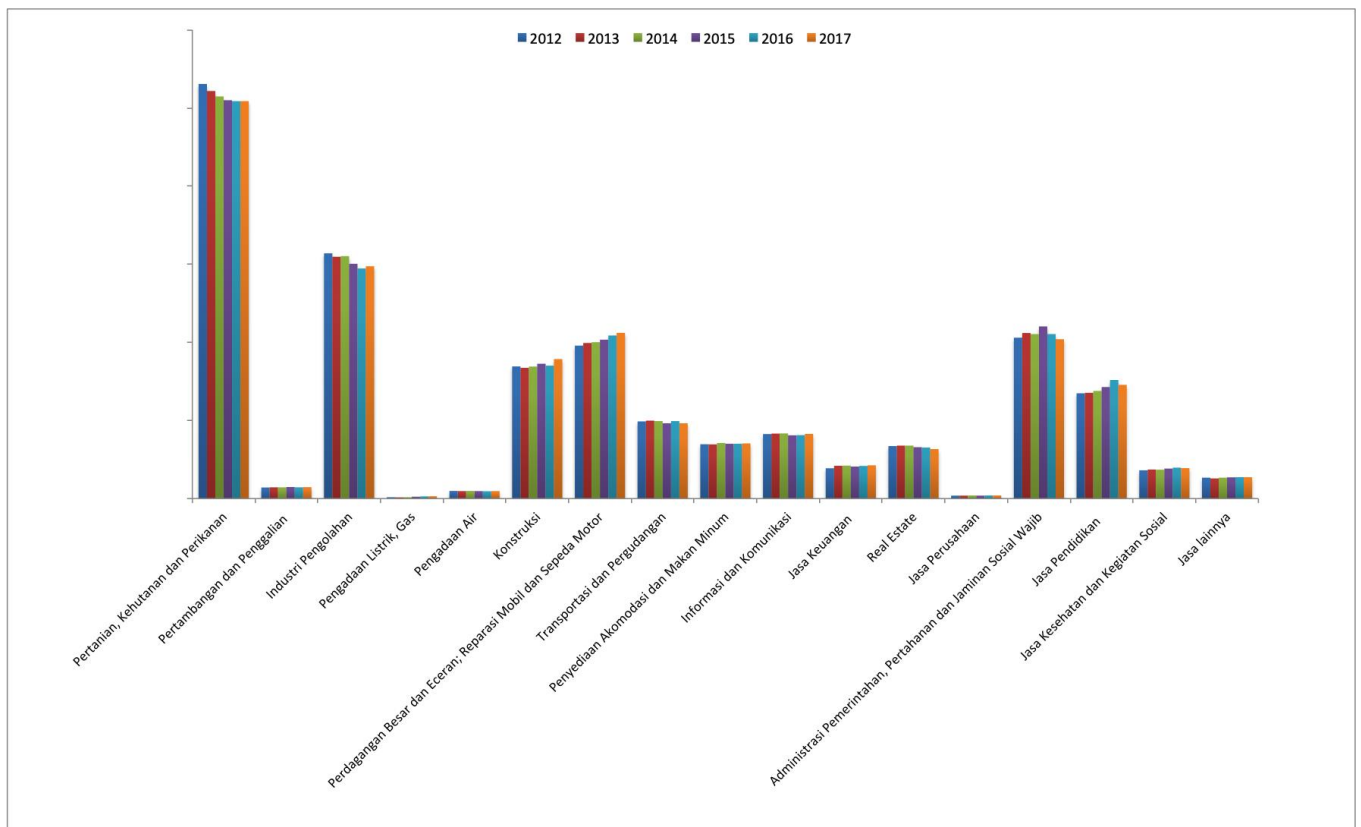


Gambar 2. 7. Distribusi Sektor PDRB ADHB Kabupaten Hulu Sungai Tengah Tahun 2017

Berdasarkan gambar diatas, menandakan bahwa perkembangan perekonomian Kabupaten Hulu Sungai Tengah masih sangat tergantung dengan pertanian dan aktivitas pemerintahan, sehingga sangat rentan terhadap kondisi iklim dan anggaran serta kualitas belanja pemerintah. Selain itu, pangsa industri manufaktur juga menjadi nilai tambah dalam produksi barang dan jasa di Kabupaten Hulu Sungai Tengah, hal ini tidak terlepas dari dukungan kinerja industri



pengolahan makanan dan minuman, industri karet dan industri farmasi. Walaupun demikian, perkembangan struktur perekonomian dilihat masing-masing sektor dari tahun ke tahun terlihat ada perubahan tetapi masih lamban yaitu bergerak dari sektor primer ke skunder dan tersier (perdagangan dan jasa). Perkembangan masing-masing sektor dari tahun ke tahun dapat dilihat sebagai berikut.



Gambar 2. 8. Perkembangan Sektor Dominan Kabupaten Hulu Sungai Tengah Tahun 2012-2017

Kecenderungan penurunan pada sektor pertanian yang merupakan sektor dominan di Kabupaten Hulu Sungai Tengah perlu diwaspadai. Hal ini dikarenakan terjadinya pergeseran perekonomian daerah atau makin ditinggalkannya sektor primer karena kurangnya nilai tambah yang diterima. Kasus yang sama juga terjadi pada sektor industri pengolahan, penurunan ini menggambarkan bahwa industri pengolahan Kabupaten Hulu Sungai Tengah tidak mampu bersaing dengan produk industri pengolahan dari daerah lain, sehingga perlu upaya agar sektor ini tidak semakin menurun distribusinya. Sektor dominan lainnya seperti sektor jasa pemerintah

mengalami perkembangan yang fluktuatif. Hal ini dikarenakan sektor ini seiring dengan perkembangan kemampuan fiskal daerah, semakin tinggi kemampuan fiskal daerah maka semakin tinggi kontribusi sektor jasa pemerintah terhadap perekonomian daerah, begitu juga sebaliknya. Sektor dominan yang merupakan sektor potensial untuk dikembangkan yakni sektor Perdagangan Besar dan Eceran, Reparasi Mobil dan Sepeda Motor. Sebagai daerah yang posisinya berada di tengah-tengah kawasan hulu sungai merupakan kawasan yang ideal sebagai pusat perdagangan dan jasa.

Selain struktur perekonomian, dapat diketahui laju pertumbuhan PDRB pada masing-masing sektor dengan melihat pada PDRB atas dasar harga konstan. Berdasarkan harga konstan, kontribusi sektor pertanian, kehutanan dan perikanan, sektor industri pengolahan serta sektor jasa pemerintah juga mengalami kecenderungan penurunan kontribusi dari tahun ke tahun. Sedang sektor lainnya rata-rata mengalami kecenderungan terjadi peningkatan. Berikut laju pertumbuhan masing-masing sektor pembentuk PDRB dari tahun 2012 sampai dengan tahun 2017.

**Tabel 2. 11. Pertumbuhan PDRB ADHK
Kabupaten Hulu Sungai Tengah Tahun 2012-2017**

No	Sektor	2012	2013	2014	2015	2016	2017	Rata-Rata
1	Pertanian, Kehutanan dan Perikanan	1,59	5,00	3,59	4,93	5,77	5,73	4,44
2	Pertambangan dan Penggalian	10,04	6,12	6,43	5,86	4,33	8,47	6,88
3	Industri Pengolahan	4,91	4,56	4,46	1,86	5,70	5,57	4,51
4	Pengadaan Listrik, Gas	9,68	4,49	18,09	30,97	6,25	5,13	12,44
5	Pengadaan Air	1,85	4,25	6,97	6,77	7,12	7,66	5,77
6	Konstruksi	5,65	5,05	6,54	7,33	5,33	7,36	6,21
7	Perdagangan Besar dan Eceran; Reparasi Mobil dan Sepeda Motor	7,66	6,76	7,05	9,18	7,91	6,89	7,58
8	Transportasi dan Pergudangan	7,07	5,95	5,85	5,73	6,70	5,11	6,07



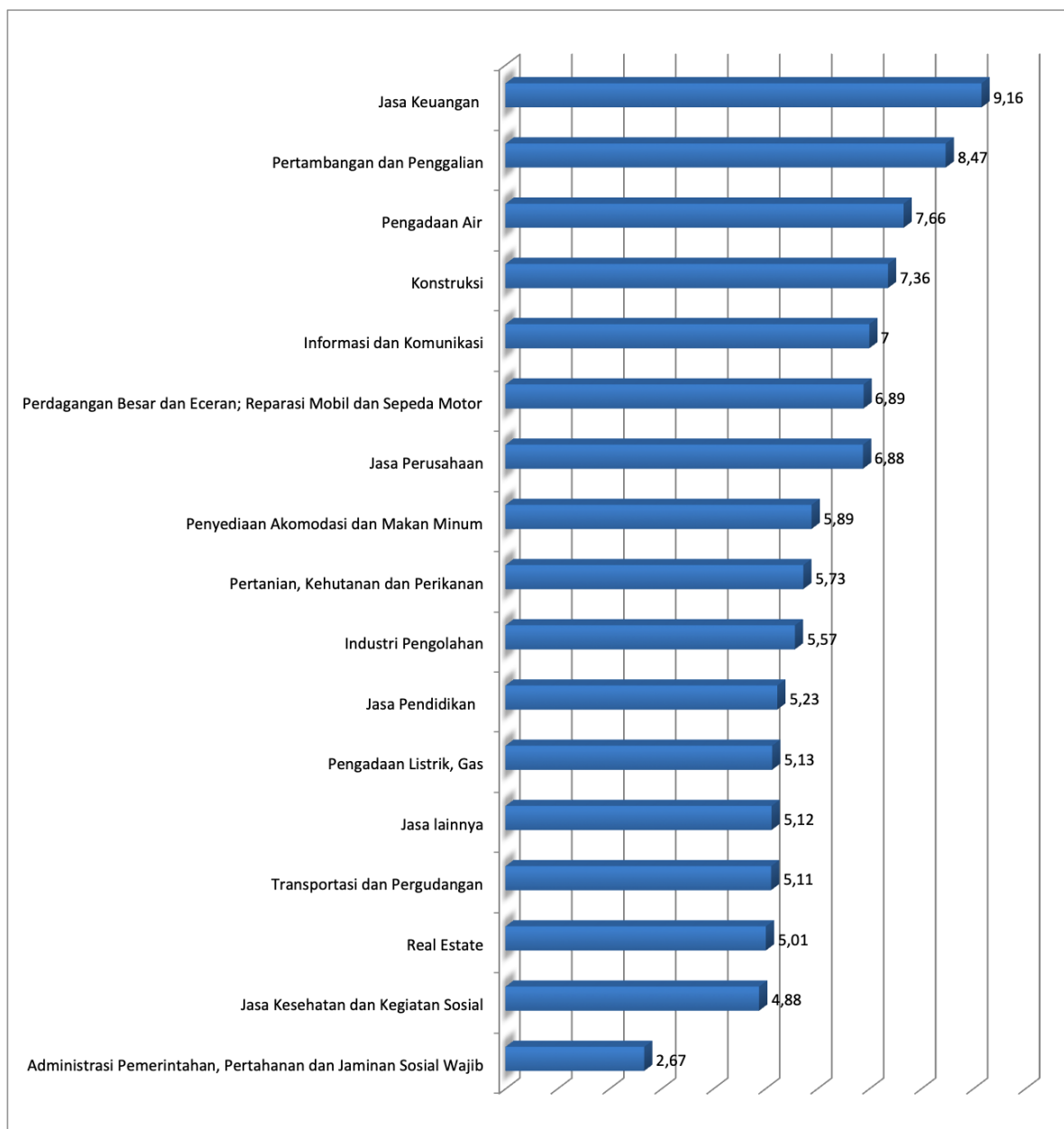
No	Sektor	2012	2013	2014	2015	2016	2017	Rata-Rata
9	Penyediaan Akomodasi dan Makan Minum	7,31	6,24	6,23	6,97	7,15	5,89	6,63
10	Informasi dan Komunikasi	4,03	8,93	7,89	8,55	8,90	7,00	7,55
11	Jasa Keuangan	6,42	14,24	6,36	4,43	9,08	9,16	8,28
12	Real Estate	6,68	6,37	6,89	5,09	6,02	5,01	6,01
13	Jasa Perusahaan	6,71	6,41	5,11	5,70	7,33	6,88	6,36
14	Administrasi Pemerintahan, Pertahanan dan Jaminan Sosial Wajib	7,23	5,09	5,76	8,79	2,08	2,67	5,27
15	Jasa Pendidikan	5,23	7,91	8,40	9,35	9,36	5,23	7,58
16	Jasa Kesehatan dan Kegiatan Sosial	8,19	9,28	6,34	7,06	9,13	4,88	7,48
17	Jasa lainnya	4,21	2,61	7,45	6,00	6,97	5,12	5,39
	PDRB	4,85	5,83	5,56	6,13	6,21	5,72	5,72

Sumber : Hulu Sungai Tengah Dalam Angka Tahun 2018

Laju pertumbuhan PDRB ADHK Kabupaten Hulu Sungai Tengah dilihat dari rata-rata pertumbuhan tertinggi selama 6 tahun yakni sektor pengadaan listrik dan gas rata-rata sebesar 12,44 %, sektor Jasa Keuangan rata-rata sebesar 8,28 %, sektor Perdagangan Besar dan Eceran; Reparasi Mobil dan Sepeda Motor dan sektor Jasa Pendidikan rata-rata sebesar 7,58 %, dan sektor jasa kesehatan rata-rata sebesar 8,00 %. Sektor lainnya dengan rata-rata pertumbuhan diatas rata-rata pertumbuhan PDRB ADHK (5,72 %) yakni Sektor informasi dan komunikasi, sektor Penyediaan Akomodasi dan Makan Minum, sektor Pertambangan dan Penggalian, sektor Transportasi dan Pergudangan, sektor jasa perusahaan, sektor real estate, sektor konstruksi, sektor pengadaan air dan sektor jasa kesehatan dan kegiatan sosial. Sektor yang rata-rata pertumbuhannya dibawah rata-rata pertumbuhan PDRB (5,72 %) yakni sektor jasa lainnya, sektor industri pengolahan, sektor Administrasi Pemerintahan, Pertahanan dan Jaminan Sosial Wajib dan sektor Pertanian, Kehutanan dan Perikanan. Dari rata-rata laju pertumbuhan PDRB-ADHK tahun 2012–2017 sebesar 5,72 % per tahun, maka ada 13 lapangan usaha yang laju

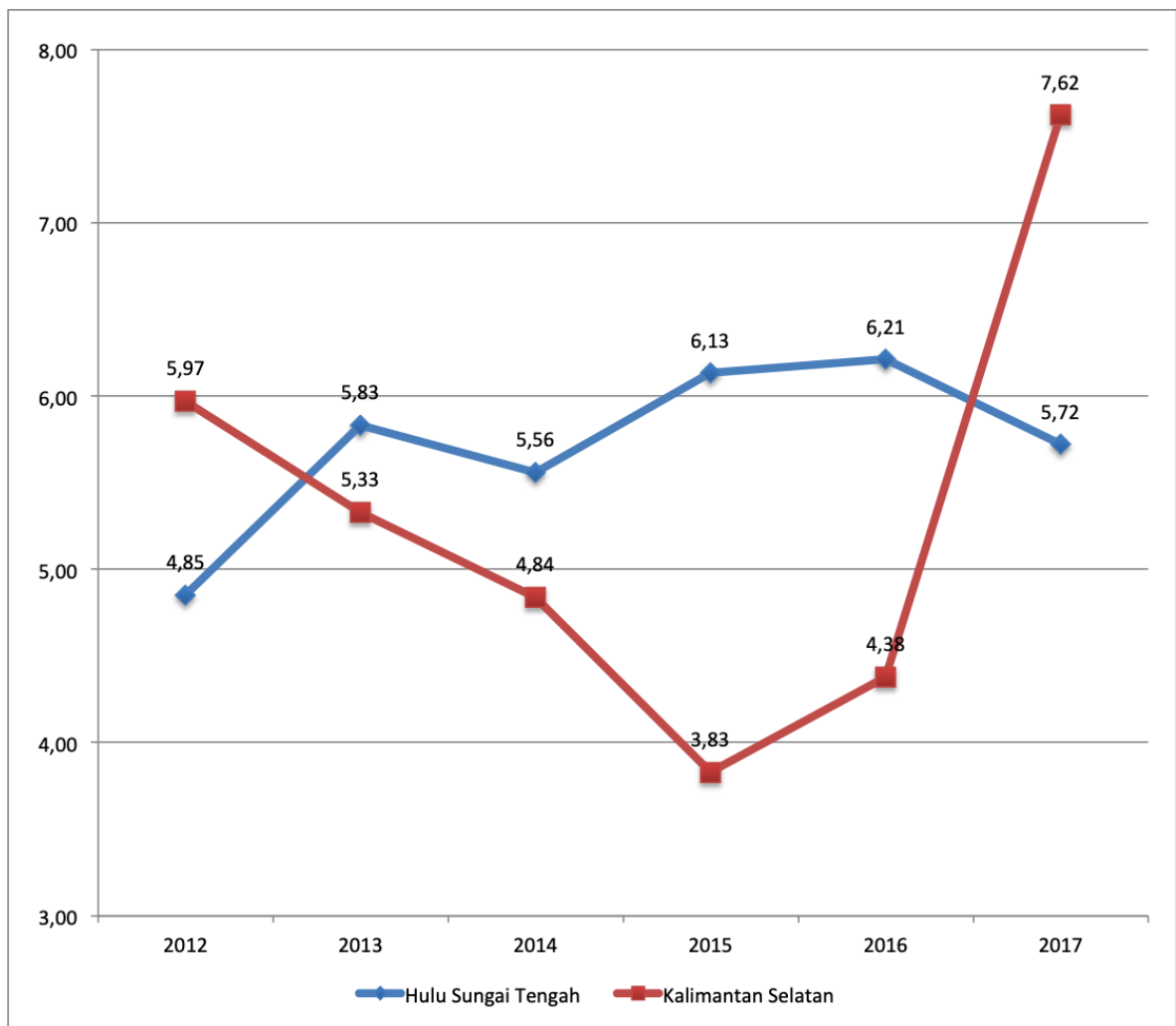


pertumbuhannya di atas rata-rata laju pertumbuhan PDRB dan ada 4 lapangan usaha yang rata-rata laju pertumbuhannya di bawah laju pertumbuhan PDRB. Sedangkan Laju pertumbuhan masing-masing sektor dilihat pada tahun 2017 yang tertinggi adalah sektor jasa keuangan. Terjadi perubahan struktur dimana pada tahun 2016 laju pertumbuhan sektor jasa pendidikan tertinggi, akan tetapi mengalami penurunan drastis pada tahun 2017. Lebih jelas dapat dilihat pada tabel berikut.



Gambar 2. 9. Laju Pertumbuhan Sektor PDRB ADHK Kabupaten Hulu Sungai Tengah Tahun 2017

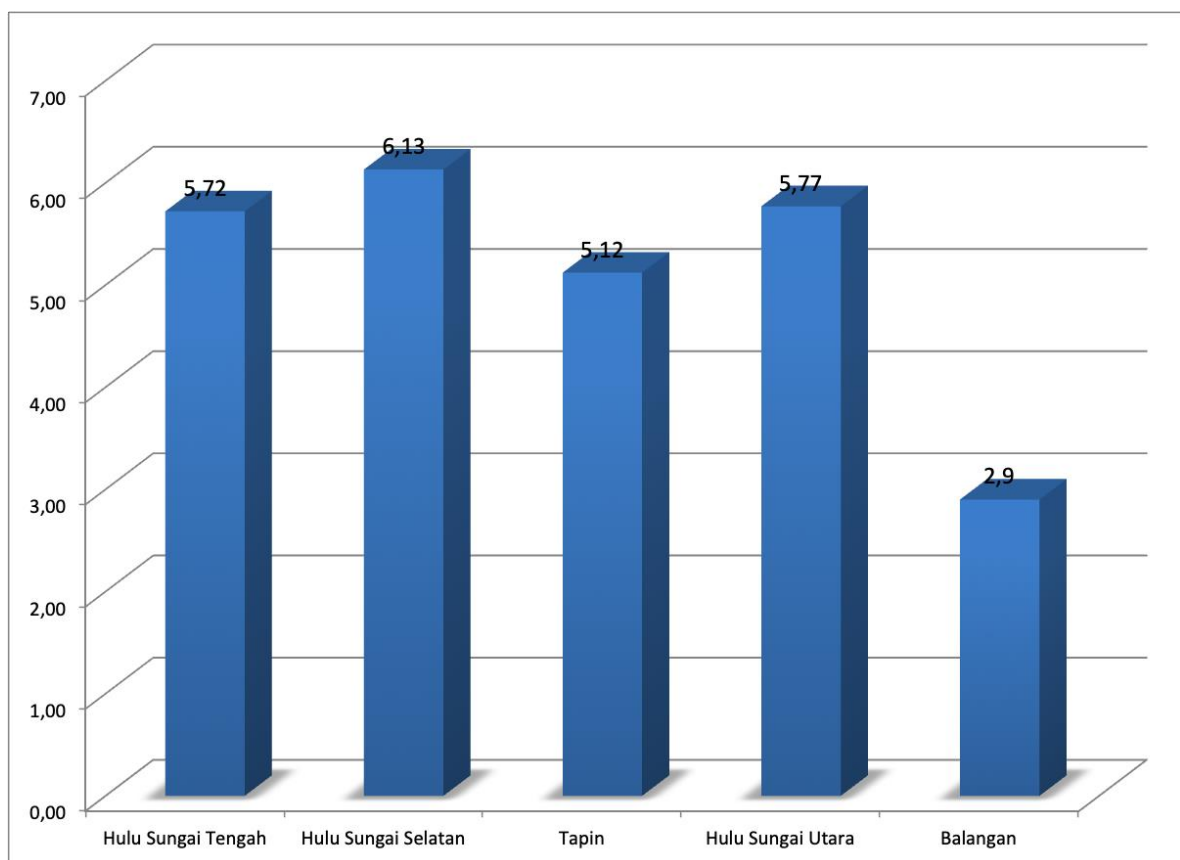
Laju pertumbuhan ekonomi Kabupaten Hulu Sungai Tengah pada tahun 2017 mengalami penurunan dibandingkan tahun 2016 bahkan jauh dibawah laju pertumbuhan ekonomi kalimantan selatan. Berikut grafik laju pertumbuhan ekonomi Kabupaten Hulu Sungai Tengah dan Provinsi Kalimantan Selatan tahun 2012 sampai dengan tahun 2017.



Gambar 2. 10. Laju Pertumbuhan Ekonomi Kabupaten Hulu Sungai Tengah dan Provinsi Kalimantan Selatan Tahun 2012-2017

Fluktuasi pertumbuhan ekonomi yang terjadi sangat tergantung dengan kinerja sektor pertanian. Sektor pertanian merupakan sektor utama di Kabupaten Hulu Sungai Tengah serta mempunyai kontribusi terbesar terhadap total PDRB. Selain itu, penurunan pada beberapa sektor dominan lainnya sangat berpengaruh terhadap turunnya laju pertumbuhan ekonomi Kabupaten Hulu Sungai Tengah.

Pertumbuhan ekonomi Kabupaten Hulu Sungai Tengah pada tahun 2017 berada dibawah laju pertumbuhan ekonomi Provinsi Kalimantan Selatan serta jika dibandingkan dengan Kabupaten sekitar masih dibawah Kabupaten Hulu Sungai Selatan dan Hulu Sungai Utara meskipun masih diatas Kabupaten Tapin dan Balangan dimana pada tahun 2016 laju pertumbuhan ekonomi Kabupaten Hulu Sungai Tengah tertinggi diantara kabupaten sekitar. Berikut laju pertumbuhan ekonomi Kabupaten Hulu Sungai Tengah dan Kabupaten sekitar.

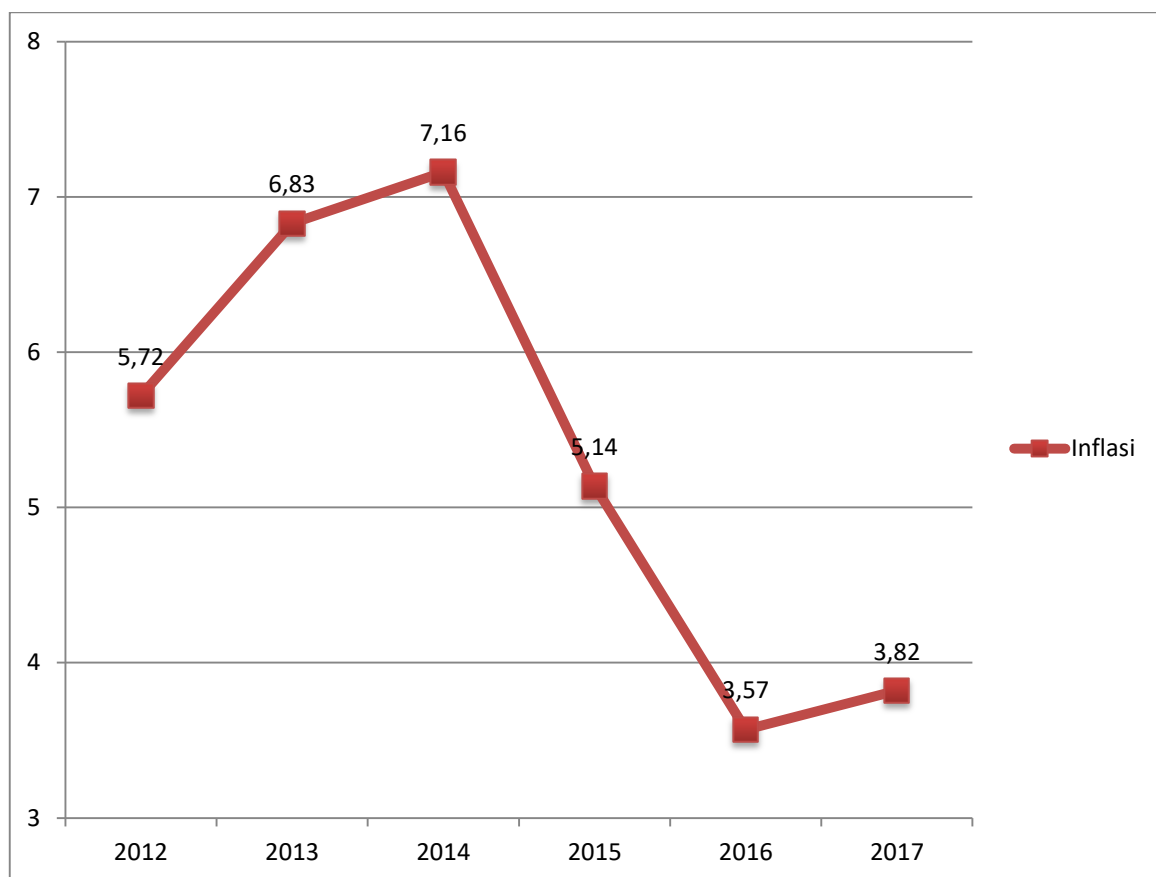


Gambar 2. 11. Laju Pertumbuhan Ekonomi Kabupaten Hulu Sungai Tengah dan Kabupaten Sekitar Tahun 2017

2. Inflasi

Inflasi dapat diartikan sebagai meningkatnya harga-harga secara umum dan terus menerus. Terjadinya inflasi dapat disebabkan oleh depresiasi nilai tukar, dampak inflasi luar negeri, peningkatan harga-harga komoditi yang diatur pemerintah (administered price), terjadinya negative supply shocks akibat bencana alam dan terganggunya distribusi, tingginya permintaan barang dan jasa, dan perilaku

masyarakat dan pelaku ekonomi dalam menggunakan ekspektasi angka inflasi dalam keputusan kegiatan ekonominya. Kestabilan inflasi merupakan prasyarat bagi pertumbuhan ekonomi yang berkesinambungan yang pada akhirnya memberikan manfaat bagi peningkatan kesejahteraan masyarakat. Tingkat inflasi di Kabupaten Hulu Sungai Tengah selama kurun tahun 2012 sampai dengan tahun 2017 terjadi fluktuasi. Lebih jelasnya digambarkan sebagai berikut.



Gambar 2. 12. Tingkat Inflasi Kabupaten Hulu Sungai Tengah Tahun 2012-2017

Inflasi tertinggi di Kabupaten Hulu Sungai Tengah terjadi pada tahun 2014 yang mencapai 7,16 %. Hal ini disebabkan kebijakan pemerintah menaikkan harga BBM pada tahun 2014. Pada tahun-tahun berikutnya terjadi deflasi yakni 5,14 % pada tahun 2015 dan 3,57 % pada tahun 2016 serta naik pada tahun 2017 menjadi 3,82 %.

3. PDRB Perkapita

PDRB perkapita bertujuan untuk menunjukkan nilai PDRB perorang yakni gambaran rata-rata pendapatan yang diterima oleh penduduk secara makro. Menurut klasifikasi Bank Dunia, pendapatan perkapita kurang dari \$1.045 dikategorikan sebagai pendapatan perkapita rendah, sementara pendapatan perkapita antara \$1.045 - \$4.125 termasuk pendapatan perkapita menengah kebawah, dan pendapatan perkapita lebih tinggi dari \$12.746 termasuk pendapatan perkapita tinggi. Berikut PDRB Perkapita Kabupaten Hulu Sungai Tengah dari Tahun 2012 sampai dengan tahun 2017.

Tabel 2. 12. PDRB Perkapita ADHB dan ADHK Kabupaten Hulu Sungai Tengah Tahun 2012-2017

PDRB	2012	2013	2014	2015	2016	2017
PDRB Perkapita ADHB (Juta Rupiah)	14,47	15,80	17,66	19,75	21,45	23,02
PDRB Perkapita ADHK (Juta Rupiah)	13,28	13,88	14,47	15,16	15,92	16,63
Laju Pertumbuhan						
PDRB Perkapita ADHB (%)	6,62	9,19	11,76	11,84	8,62	N/A
PDRB Perkapita ADHK (%)	3,52	4,51	4,23	4,83	4,96	4,48

Sumber : Hulu Sungai Tengah Dalam Angka Tahun 2018

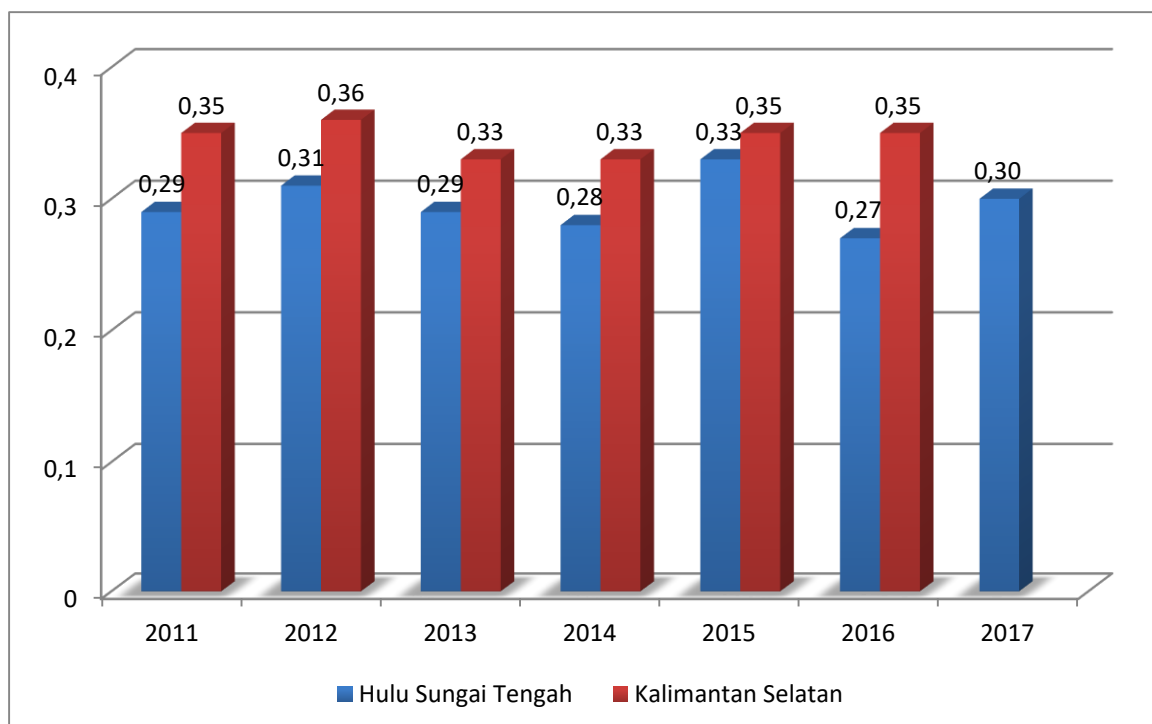
Perkembangan PDRB Perkapita Kabupaten Hulu Sungai Tengah selama kurun tahun 2012-2017 semakin meningkat setiap tahunnya. Apabila diukur dalam USD menurut klasifikasi bank dunia, PDRB Perkapita Kabupaten Hulu Sungai Tengah termasuk dalam kategori wilayah berpendapatan menengah kebawah.

4. Indeks Gini

Indeks Gini merupakan indikator yang menunjukkan tingkat ketimpangan pendapatan secara menyeluruh. Nilai Indeks Gini berkisar antara 0 hingga 1. Koefisien Gini bernilai 0 menunjukkan adanya pemerataan pendapatan yang



sempurna, atau setiap orang memiliki pendapatan yang sama, sedangkan Koefisien Gini bernilai 1 menunjukkan ketimpangan yang sempurna, atau satu orang memiliki segalanya sementara orang-orang lainnya tidak memiliki apa-apa. Dengan kata lain, Indeks Gini diupayakan agar mendekati 0 untuk menunjukkan adanya pemerataan distribusi pendapatan antar penduduk. Hal ini penting untuk melihat apakah pertumbuhan ekonomi yang terjadi dapat dinikmati oleh seluruh masyarakat atau hanya dinikmati oleh segelintir orang yang akhirnya menimbulkan ketimpangan distribusi pendapatan. Angka gini ratio dibawah 0,3 menunjukkan bahwa distribusi pendapatan cukup merata atau masih baik, angka gini ratio diatas 0,5 dapat diartikan tingkat ketimpangan pendapatan dikatakan serius atau buruk, sedangkan jika diantara 03-05 kondisi ketimpangan sedang. Dari data dalam 5 tahun terakhir, angka gini ratio Kabupaten Hulu Sungai Tengah masih berada di angka 0,3, yang berarti tingkat ketimpangan distribusi pendapatan masyarakat Hulu Sungai Tengah masih kategori sedang. Dibandingkan dengan Prov.Kalimantan Selatan angka gini ratio Kabupaten Hulu Sungai Tengah masih lebih rendah seperti pada gambar berikut.



Gambar 2. 13. Gini Ratio Kabupaten Hulu Sungai Tengah Tahun 2011-2017

5. Angka Kemiskinan

Kemiskinan merupakan suatu kondisi masyarakat yang memiliki keterbatasan dalam memenuhi kebutuhan hidupnya dimana hal ini merupakan sebuah permasalahan klasik dan kontinyu yang selalu ada dan berkembang di suatu wilayah. Dalam mengukur kemiskinan dapat digunakan konsep kemampuan memenuhi kebutuhan dasar (basic needs approach). Dengan pendekatan ini, kemiskinan dipandang sebagai ketidakmampuan dari sisi ekonomi untuk memenuhi kebutuhan dasar makanan dan bukan makanan yang diukur dari sisi pengeluaran. Jadi Penduduk Miskin adalah penduduk yang memiliki rata-rata pengeluaran perkapita perbulan dibawah garis kemiskinan. Untuk tahun 2017, garis kemiskinan Kabupaten Hulu Sungai Tengah sebesar Rp 322.392,-. Data-data kemiskinan Kabupaten Hulu Sungai Tengah dapat dilihat pada tabel berikut.

Tabel 2. 13. Tingkat Kemiskinan Kabupaten Hulu Sungai Tengah Tahun 2012-2017

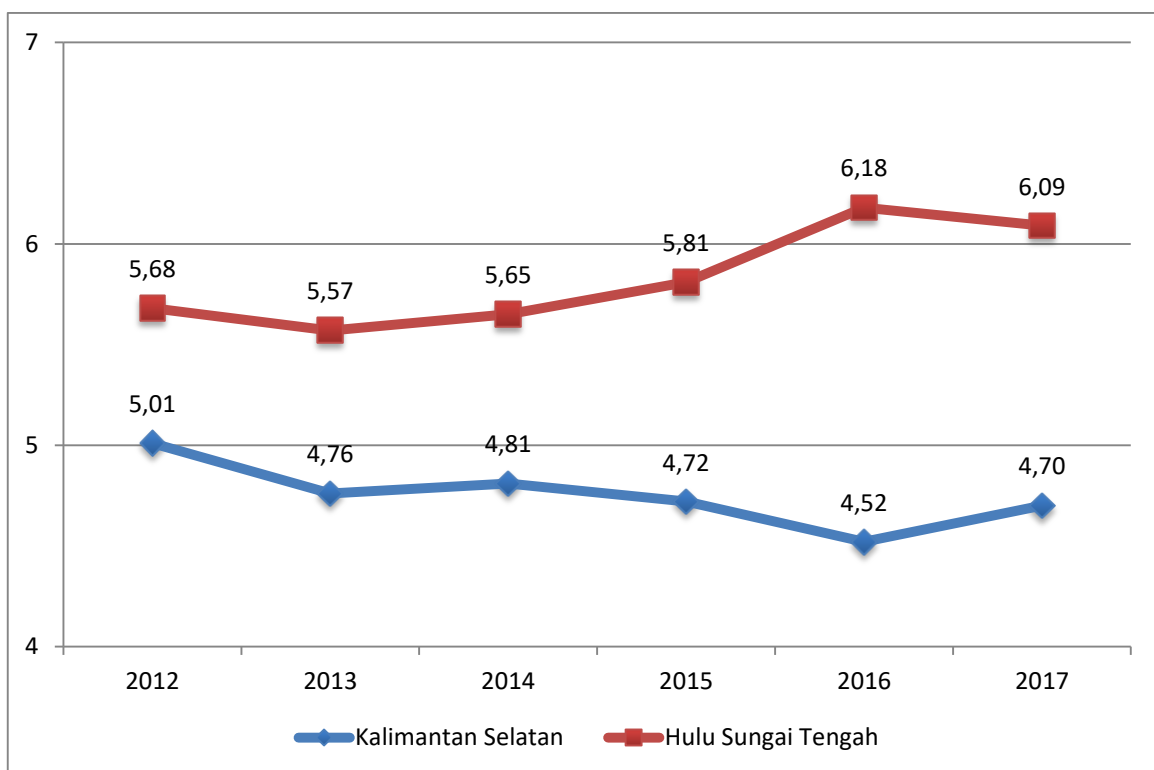
Tahun	Garis Kemiskinan (Rp/bln)	Jumlah Penduduk Miskin (Jiwa)	Tingkat Kemiskinan (%)
2012	241.973	14.274	5,68
2013	257.580	14.181	5,57
2014	268.522	14.557	5,65
2015	279.530	15.080	5,81
2016	322.392	16.220	6,18
2017	322.392	16.169	6,09

Sumber : Hulu Sungai Tengah Dalam Angka Tahun 2018

Kemiskinan di Kabupaten Hulu Sungai Tengah perlu mendapat perhatian yang serius. hal ini dikarenakan trend kenaikan pada jumlah penduduk miskin maupun tingkat kemiskinan pada tahun 2015 dan 2016 serta pada tahun 2017 menurun namun tetap lebih tinggi dibandingkan kemiskinan Kalimantan Selatan dan Kabupaten lainnya. Meskipun di Kabupaten Hulu Sungai Tengah pada periode 2015 sampai dengan 2017 laju pertumbuhan ekonomi tinggi, peningkatan pendapat perkapita serta penurunan angka inflasi, namun



tidak berbanding lurus dengan tingkat kemiskinan yang semakin tinggi. Perlu adanya upaya dari Pemerintah Kabupaten Hulu Sungai Tengah untuk menangani fenomena tersebut. Dibandingkan dengan Provinsi Kalimantan Selatan, angka kemiskinan Kabupaten Hulu Sungai Tengah selama 6 tahun terakhir masih lebih tinggi. Dua tahun terakhir angka kemiskinan Provinsi Kalimantan Selatan terus menurun, hal ini berbanding terbalik dengan yang terjadi di Kabupaten Hulu Sungai Tengah. Berikut perbandingan angka kemiskinan Provinsi Kalimantan Selatan dengan Kabupaten Hulu Sungai Tengah.



Gambar 2. 14. Perbandingan Tingkat Kemiskinan Kalimantan Selatan dan Hulu Sungai Tengah Tahun 2012-2017

b. Fokus Kesejahteraan Sosial

Perkembangan aspek kesejahteraan masyarakat khususnya fokus kesejahteraan sosial dapat dilihat secara umum dari perkembangan indeks pembangunan manusia (IPM). Indeks pembangunan manusia atau Human Development Index (HDI) adalah sebuah indeks komposit untuk mengukur keberhasilan atau kinerja suatu negara/wilayah dalam bidang pembangunan manusia. Dengan menggabungkan tiga komponen dasar yakni kesehatan,

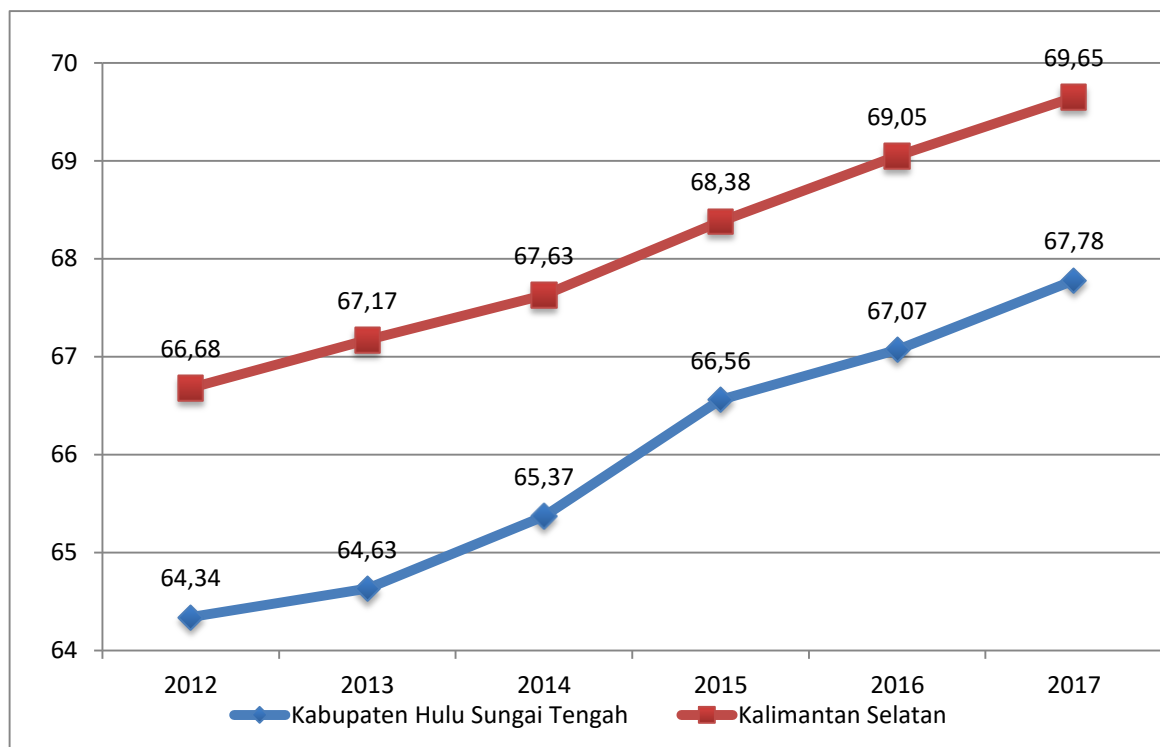


pendidikan dan ekonomi, IPM dapat dijadikan indeks acuan pembangunan manusia di suatu daerah.

1. Indeks Pembangunan Manusia

IPM merupakan indeks komposit dari komponen kesehatan, pendidikan dan pendapatan. Indeks kesehatan merupakan dimensi umur panjang dan sehat yang diukur dari indikator umur harapan hidup. Indeks pendidikan mencerminkan dimensi pengetahuan yang diukur dari angka harapan sekolah dan rata-rata lama sekolah. Sedang indeks pendapatan merupakan dimensi kehidupan yang layak yang diukur dengan pengeluaran per kapita rill. Semakin tinggi angka yang dihasilkan semakin baik kualitas manusianya.

Perkembangan IPM Kabupaten Hulu Sungai Tengah berdasarkan metode perhitungan baru pada kurun tahun 2012 sampai dengan tahun 2017 terus mengalami peningkatan, namun masih dibawah IPM Kalimantan Selatan. Berikut gambaran perkembangan IPM Kabupaten Hulu Sungai tengah.



Gambar 2. 15. IPM Provinsi Kalimantan Selatan dan Kabupaten Hulu Sungai Tengah Tahun 2012-2017

Pada tahun 2012, IPM Kabupaten Hulu Sungai Tengah sebesar 64,34 dan terus meningkat sampai tahun 2017 menjadi 67,78. Selama kurun tahun 2012 sampai dengan



tahun 2017 telah naik sebesar 5,35 %. Lebih rinci perkembangan komponen perhitungan IPM Kabupaten Hulu Sungai Tengah dapat dilihat pada tabel berikut.

Tabel 2. 14. Perkembangan IPM Kabupaten Hulu Sungai Tengah Tahun 2012-2017

Tahun	Umur Harapan Hidup (Th)	Angka Harapan Sekolah (Th)	Rata-rata Lama Sekolah (Th)	Pengeluaran Riil Per Kapita (Rp.000,-)	IPM	Reduksi Shortfall
2012	64,06	11,23	6,90	10.802	64,34	1,22%
2013	64,24	11,25	6,94	10.960	64,63	0,81%
2014	64,33	11,42	7,27	11.040	65,37	2,09%
2015	64,83	11,94	7,52	11.142	66,56	3,44%
2016	65,06	12,00	7,58	11.527	67,07	1,53%
2017	65,30	12,17	7,79	11.635	67,78	2,16%

Sumber : Hulu Sungai Tengah Dalam Angka Tahun 2018

Kenaikan IPM Kabupaten Hulu Sungai Tengah ini adalah hasil komposit dari kenaikan angka umur harapan hidup dari 64,06 (tahun) pada tahun 2012 menjadi 65,30 (tahun) pada tahun 2017 atau naik 1,24 tahun. Sama halnya dengan angka harapan sekolah selama kurun tahun 2012 sampai dengan 2017 naik dari 11,23 tahun menjadi 12,17 tahun atau naik 0,94 tahun. Rata-rata lama sekolah juga mengalami kenaikan selama kurun tahun 2012 sampai dengan 2017 dari 6,90 tahun menjadi 7,79 tahun atau naik sebesar 0,89 tahun. Begitu juga dengan pengeluaran perkapita riil naik dari Rp 10.802,- pada tahun 2012 menjadi Rp 11.635,- pada tahun 2017.

Dari data Reduksi shortfall IPM dari tahun 2012–2017 terlihat bahwa pada periode 2012–2013 kecepatan perubahan IPM masuk kategori sangat lambat dengan nilai reduksi shortfall masih di bawah 1,3. Tetapi perubahan IPM pada tahun 2014 sampai dengan 2015 berubah sangat cepat yang ditandai dengan nilai reduksi shortfall di atas nilai 1,7. Reduksi shortfall IPM Kabupaten Hulu Sungai Tengah turun kembali ke



kategori menengah dengan nilai berada antara 1,5-1,7 pada tahun 2016 dan naik kembali ke katagori berubah sangat cepat pada tahun 2017.

2. Pendidikan

▪ Angka Partisipasi Kasar dan Angka Partisipasi Murni

Angka Partisipasi Murni (APM) adalah persentase siswa dengan usia yang berkaitan dengan jenjang pendidikannya dari jumlah penduduk di usia yang sama. APM menunjukkan partisipasi sekolah penduduk usia sekolah di tingkat pendidikan tertentu. Sedangkan Angka Partisipasi Kasar (APK) menunjukkan tingkat partisipasi penduduk secara umum di suatu tingkat pendidikan. APK didapat dengan membagi jumlah penduduk yang sedang bersekolah (atau jumlah siswa), tanpa memperhitungkan umur, pada jenjang pendidikan tertentu dengan jumlah penduduk kelompok usia yang berkaitan dengan jenjang pendidikan tersebut. Perbedaan mendasar antara keduanya dimana APM mengukur jumlah siswa yang bersekolah sesuai dengan umur usia sekolahnya, sedangkan APK tidak memperhatikan siswa yang bersekolah sesuai dengan umur usia sekolah. Baik APK maupun APM merupakan indikator untuk mengukur daya serap penduduk usia sekolah di masing-masing jenjang pendidikan. Indikator ini dapat menunjukkan keterjangkauan pendidikan di suatu daerah.

APK Kabupaten Hulu Sungai Tengah pada tingkat SD/MI pada 10 tahun terakhir sudah melebihi angka 100 %, pada kurun tahun 2006-2012 berkisar antara 111-114 %, pada tahun 2013 kembali naik ke angka 117,52 %, akan tetapi pada tahun 2017 turun menjadi 109,32 %. Sedang APM dari tahun 2000-2011 selalu mengalami peningkatan dan pada tahun 2012 sudah mencapai 97,49 %, tetapi pada tahun 2013 mengalami penurunan menjadi 87,07 % dan stagnan pada tahun 2014, serta meningkat kembali menjadi 99,12 pada tahun 2017.

Sementara itu APK Kabupaten Hulu Sungai Tengah pada jenjang SMP/MTs dari tahun ke tahun mengalami trend



peningkatan dimana pada tahun 2014 sudah mencapai angka 100,53 %. Akan tetapi turun menjadi 81,27 % pada tahun 2017. Begitu pula untuk APM SMP/MTs selalu meningkat dari tahun 2006 sampai dengan angka 85,69 % pada tahun 2013, tetapi pada tahun 2014 turun menjadi 78,90 % dan pada tahun 2017 turun kembali menjadi 72,66 %.

Pada tingkat SMA/SMK/MA, APK Kabupaten Hulu Sungai Tengah kurun tahun 2006–2011 selalu meningkat, tetapi dari tahun 2012-2015 mengalami kecenderungan penurunan hingga pada tahun 2017 menjadi 84,90 %. Sedangkan pencapaian APM SMA/SMK/MA pada tahun 2006–2011 mengalami peningkatan, tetapi kurun tahun 2012–2015 terjadi fluktuasi dimana sempat naik sampai angka 81,63 % pada tahun 2013, dan terus turun hingga menjadi 55,81 % pada tahun 2015, sedangkan pada tahun 2017 naik menjadi 66,63 %.

Perkembangan APK dan APM Kabupaten Hulu Sungai Tengah dari Tahun 2006 sampai dengan tahun 2017 secara lebih jelas pada tabel berikut.

Tabel 2. 15. APK dan APM Kabupaten Hulu Sungai Tengah Tahun 2006-2017

No.	Tahun	SD/MI		SMP/MTs		SMA/MA/SMK	
		APK	APM	APK	APM	APK	APM
1	2006	102,06	92,06	89,78	69,11	44,00	34,00
2	2007	102,06	92,21	84,62	77,05	82,00	67,00
3	2008	110,05	95,90	91,16	74,88	86,00	74,00
4	2009	112,38	97,08	95,67	77,00	87,09	75,00
5	2010	113,51	98,23	96,21	76,90	88,01	79,87
6	2011	114,11	99,18	98,43	77,94	91,13	82,81
7	2012	111,43	97,49	97,50	85,36	86,43	78,81
8	2013	117,52	87,07	97,47	85,69	82,75	81,63
9	2014	103,91	87,06	100,53	78,90	80	67,10
10	2015	102,76	88,75	99,89	82,63	75,74	55,81
11	2016	106,68	96,49	89,91	74,85	83,71	64,97
12	2017	109,32	99,12	81,27	72,66	84,90	66,63

Sumber : Hulu Sungai Tengah Dalam Angka Tahun 2018



Pada kedua indikator tersebut, baik pada jenjang SMP/MTs menunjukkan tren penurunan pada dua tahun terakhir yakni tahun 2016 dan 2017, yang berarti terjadinya penurunan anak usia sekolah yang bersekolah. Terlepas dari hal tersebut, perlu adanya upaya dalam rangka peningkatan keterjangkauan pelayanan pendidikan sehingga terjadi peningkatan jumlah anak usia sekolah yang dapat bersekolah baik melalui peningkatan sarana prasarana, pembiayaan maupun peningkatan minat bersekolah.

3. Kesehatan

- Angka Kelangsungan Hidup Bayi (AKHB)

Fokus kesejahteraan Sosial lainnya dapat tergambar dari tingkat Angka Kelangsungan Hidup Bayi (AKHB). AKHB adalah probabilitas bayi hidup sampai dengan usia 1 tahun. AKHB didapatkan dengan menghitung Angka Kematian Bayi (AKB) per 1000 kelahiran. Semakin kecil AKHB yang dicapai berarti tingkat kesejahteraan masyarakat makin rendah karena berkaitan dengan kemampuan pengetahuan tentang pentingnya pelayanan kesehatan dan kemampuan untuk menjangkau pelayanan kesehatan. Perkembangan AKHB Kabupaten Hulu Sungai Tengah dapat dilihat pada tabel berikut.

Tabel 2. 16. AKHB Kabupaten Hulu Sungai Tengah Tahun 2006-2017

No.	Tahun	AKB per 1,000 kelahiran	AKHB
1	2006	7	993
2	2007	12	988
3	2008	14	986
4	2009	11	989
5	2010	10	990
6	2011	13	987
7	2012	12	988
8	2013	12	988



No.	Tahun	AKB per 1,000 kelahiran	AKHB
9	2014	18	982
10	2015	18	982
11	2016	18	982
12	2017	14	986

Sumber : Hulu Sungai Tengah Dalam Angka Tahun 2018

AKHB yang semakin kecil pada tahun 2016 dan 2017 menunjukkan bahwa jumlah bayi yang meninggal umur dibawah 1 tahun semakin banyak terjadi di Kabupaten Hulu Sungai Tengah. Hal tersebut disebabkan kurangnya kesadaran untuk memeriksakan kehamilan dan keterlambatan rujukan sehingga perlunya peningkatan jangkauan dan akses pelayanan kesehatan. Kendala lainnya adalah banyaknya kasus kehamilan yang tidak dikehendaki, dimana ibu hamil seringkali terlambat ataupun tidak memeriksakan kehamilannya. Hal ini tentunya memerlukan kerja keras dengan upaya yang lebih sistematis dalam memberikan pelayanan kepada ibu hamil yang rentan.

- Persentase Balita Gizi Buruk

Gizi buruk di Kabupaten Hulu Sungai Tengah kurun tahun 2016 sampai dengan tahun 2017 dapat dilihat pada table berikut.

Tabel 2. 17. Persentase Gizi Buruk di Kabupaten Hulu Sungai Tengah Tahun 2016-2017

Tahun	Balita Gizi Buruk
2016	0,03 %
2017	0,03 %

Sumber : Hulu Sungai Tengah Dalam Angka Tahun 2018



4. Ketenagakerjaan

▪ Rasio Penduduk Yang Bekerja

Rasio penduduk yang bekerja atau disebut juga kesempatan kerja digunakan untuk mengetahui peluang atau tersedianya lapangan pekerjaan sehingga penduduk angkatan kerja dapat memperoleh pekerjaan sesuai keahliannya masing-masing. Dapat disimpulkan bahwa kesempatan kerja merupakan seberapa besar permintaan atas tenaga kerja. Rasio penduduk yang bekerja di Kabupaten Hulu Sungai Tengah dapat dilihat sebagai berikut.

**Tabel 2. 18. Rasio Penduduk Yang Bekerja
Kabupaten Hulu Sungai Tengah Tahun 2011-2017**

TAHUN	PENDUDUK BEKERJA	ANGKATAN KERJA	RASIO PENDUDUK BEKERJA
2011	129.882	137.574	0,94
2012	128.801	135.299	0,95
2013	127.339	129.502	0,98
2014	123.276	128.481	0,96
2015	135.082	139.214	0,97
2016	n/a	n/a	n/a
2017	138.463	144.426	0,96

Sumber : Hulu Sungai Tengah Dalam Angka Tahun 2018

Berdasarkan table diatas, pada tahun 2017 sebesar 96% dari angkatan kerja yang ada memperoleh kesempatan kerja sedangkan 4% dari angkatan kerja masih mencari kerja atau pengangguran.

2.1.3. Aspek Pelayanan Umum

a. Focus Layanan Urusan Wajib

1. Pendidikan

Indikator-indikator utama pencapaian dalam pembangunan pelayanan pendidikan Kabupaten Hulu Sungai Tengah sebagai berikut.



**Tabel 2. 19. Indikator Capaian Kinerja Urusan Pendidikan
Tahun 2010-2018**

No	Indikator	Realisasi Capaian Kinerja								
		2010	2011	2012	2013	2014	2015	2016	2017	2018
1	Rata-rata lama sekolah (th)	6,87	6,87	6,9	6,94	7,27	7,27	7,58	7,79	7,53
2	Usia Harapan Sekolah (th)	10,95	11,09	11,23	11,25	11,42	11,42	12	12,17	12
3	Angka Melek Huruf (%)	97,42	97,43	97,49	97,5	97,56	97,57	97,92	97,50	98,89
4	Angka Partisipasi Sekolah SD/MI (%)	98,23	99,18	98,24	98,54	100	88,75	99,98	93,19	89,84
5	Angka Partisipasi Sekolah SMP/MTs (%)	76,90	77,94	86,39	87,28	89,01	86,23	92,20	91,43	97,5
6	Rasio Ketersediaan Sekolah/Penduduk Usia Sekolah	76,37	82,04	98,79	110,83	87,28	77,14	74,9	75,5	77,0
7	Rasio Guru/Murid	573,84	607,85	695,80	932,57	1159,1	846,41	787,75	838,78	819,51
8	Sekolah Pendidikan SD/MI Kondisi Bangunan Baik	67	78	83	85	88	96	62	80,0	85,0
9	Sekolah Pendidikan SMP/MTs Kondisi Bangunan Baik	56	64	72	81	86	92	70	80,0	88,0
10	Angka Putus Sekolah (APS) SD/MI (%)	0,93	1,41	0,15	0,14	0,15	0,02	0,006	0,03	0,15
11	Angka Putus Sekolah (APS) SMP/MTs (%)	1,42	1,55	0,44	0,29	0,4	0,3	0,1	0,99	0,75
12	Angka Kelulusan (AL) SD/MI (%)	99,19	100	100	100	100	100	92,96	99,78	100
13	Angka Kelulusan (AL) SMP/MTs (%)	100	100	100	100	99,92	100	94,10	98,27	97,56
14	Angka Melanjutkan (AM) dari SD/MI ke SMP/MTs (%)	85,59	83,87	61,5	100,77	88,49	90,19	97,40	100,0	99,8



No	Indikator	Realisasi Capaian Kinerja								
		2010	2011	2012	2013	2014	2015	2016	2017	2018
15	Angka Melanjutkan (AM) dari SMP/MTs ke SMA/MA (%)	82,99	74,10	85,11	86,74	63,86	63,98	80,45	100,0	99,0
16	Guru yang memenuhi kualifikasi S1/D-IV (%)	34,95	48,86	50,55	73,41	75,92	71,73	85,64	90,82	85,07

Sumber : Dinas Pendidikan Kabupaten Hulu Sungai Tengah, 2019

2. Kesehatan

Derajat kesehatan di Kabupaten Hulu Sungai Tengah hasil dari upaya pembangunan kesehatan dapat dilihat dari beberapa indikator berikut.

Tabel 2. 20. Indikator Capaian Kinerja Urusan Kesehatan Tahun 2010-2018

No	Indikator	Realisasi Capaian Kinerja								
		2010	2011	2012	2013	2014	2015	2016	2017	2018
1	Rasio Posyandu per jumlah balita	18,55	18,63	14,97	15,08	16,88	17,90	55,70	61,98	61
2	Rasio Puskesmas, Pustu, Poliklinik per satuan penduduk	0,73	0,73	0,23	0,09	0,25	0,60	0,30	0,35	0,24
3	Rasio Rumah Sakit Per satuan Penduduk	0,004	0,0041	0,0040	0,0039	0,0039	0,0038	0,0038	0,0038	0,0074
4	Rasio dokter per satuan penduduk	0,13	0,13	0,094	0,17	0,12	0,15	0,27	0,22	0,15
5	Rasio tenaga medis per satuan penduduk	1,31	1,31	1,82	2,29	2,51	2,52	0,83	0,49	0,27
6	Cakupan Komplikasi Kebidanan yang ditangani	100 %	30,43 %	33,50 %	54,00 %	100 %	85,60 %	68,52 %	66,78 %	86,26 %



No	Indikator	Realisasi Capaian Kinerja								
		2010	2011	2012	2013	2014	2015	2016	2017	2018
7	Cakupan pertolongan persalinan oleh tenaga kesehatan yang memiliki kompetensi kebidanan	90,90 %	98,57 %	83,10 %	80,40 %	83,00 %	83,40 %	84,51 %	84,40 %	83,00 %
8	Cakupan Desa /Kelurahan Universal Child Immunization (UCI)	79,88	67,8	79,9	81,1	91,1	85,8	90,53	84,61	80,50
9	Cakupan Balita Gizi buruk mendapat perawatan	100%	100%	100%	100%	100%	100%	100%	100%	100%
10	Cakupan penemuan dan penanganan penderita penyakit TBC BTA	33,20 %	33,10 %	33,80 %	37,60 %	37,00 %	46,96 %	39,40 %	43,81 %	49,00 %
11	Cakupan penemuan dan penanganan penderita penyakit DBD	100%	100%	100%	100%	100%	100%	100%	100%	100%
12	Cakupan pelayanan kesehatan rujukan pasien masyarakat miskin	100%	100%	100%	100%	100%	100%	100%	100%	100%
13	Cakupan kunjungan Bayi	96,00 %	68,01 %	61,60 %	84,00 %	68,79 %	72,65 %	76,96 %	83,50 %	83,30 %
14	Cakupan puskesmas	172,73	172,73	172,73	172,73	172,73	172,73	152,50	155,70	155,70
15	Cakupan Puskesmas Pembantu (Pustu, Poskesdes, Polindes dll)	94,08	94,08	95,86	97,63	57,14	95,00	56,70	60,50	60,50

Sumber : Dinas Kesehatan Kabupaten Hulu Sungai Tengah, 2019

3. Pekerjaan Umum

Pembangunan urusan Pekerjaan Umum di Kabupaten Hulu Sungai Tengah dapat dilihat dari beberapa indikator berikut.



Tabel 2. 21. Indikator Capaian Kinerja Urusan Pekerjaan Umum Tahun 2012-2018

No	Indikator Kinerja	Realisasi Capaian Kinerja						
		2012	2013	2014	2015	2016	2017	2018
1	Jalan Kabupaten dalam kondisi baik (baik dan sedang)	71,22%	59,02%	61,06%	63,60%	66,13%	67,06%	67,88%
2	Rasio jaringan Irigasi	24,84%	26,81%	28,79%	67,34%	92,04%	92,80%	93,21%
3	Persentase rumah tangga bersanitasi yang layak	55,30%	55,99%	58,24%	59,41%	60,20%	61,01%	62,13%
4	Persentase infrastruktur pejalan kaki yang layak di perkotaan	3,63%	4,72%	6,89%	8,16%	9,07%	22,67%	33,40%
5	Persentase berkurangnya luas genangan	0,42%	6,77%	12,27%	22,99%	25,52%	29,44%	46,11%
6	Pembangunan turap di wilayah jalan penghubung dan aliran sungai rawan longsor lingkup kewenangan kota	19,35%	22,75%	24,09%	25,63%	27,18%	28,22%	28,53%
7	Luas irigasi Kabupaten dalam kondisi baik	18,27%	19,55%	20,60%	25,12%	46,13%	52,20%	57,54%

Sumber : Dinas PUPR Kabupaten Hulu Sungai Tengah, 2019

4. Perumahan dan Kawasan Permukiman

Pembangunan urusan Perumahan dan Kawasan Permukiman di Kabupaten Hulu Sungai Tengah pada tahun 2012 - 2018 dapat dilihat dari beberapa indikator yaitu :



Tabel 2. 22. Indikator Capaian Kinerja Urusan Perumahan Dan Permukiman Tahun 2012-2018

No	Indikator Kinerja	Realisasi Capaian Kinerja						
		2012	2013	2014	2015	2016	2017	2018
1	Rumah Tangga pengguna air bersih	73,84%	76,67%	83,42%	73,73%	74,28%	76,99%	78,56%
2	Rumah tangga pengguna listrik	72,56%	77,56%	82,56%	87,56%	88,14%	89,95%	94,01%
3	Rumah tangga Bersanitasi	55,30%	55,99%	58,24%	59,41%	60,20%	61,01%	62,13%
4	Lingkungan pemukiman kumuh	7,99%	7,99%	7,99%	7,99%	7,46%	6,93%	4,66%
6	Rumah Layak Huni	84,84%	86,54%	87,39%	90,36%	90,28%	90,82%	91,15%
7	Rasio permukiman layak huni	92,01%	92,01%	92,01%	92,01%	92,54%	93,07%	95,34%

Sumber : Dinas Perkim Kabupaten Hulu Sungai Tengah, 2019

5. Penataan Ruang

Pembangunan Urusan Penataan Ruang di Kabupaten Hulu Sungai Tengah pada dapat dilihat dari beberapa indikator berikut.

Tabel 2. 23. Indikator Capaian Kinerja Urusan Penataan Ruang Tahun 2012-2018

No	Indikator Kinerja	Realisasi Capaian Kinerja						
		2012	2013	2014	2015	2016	2017	2018
1	Persentase penambahan luas Ruang Terbuka Hijau	N/A	N/A	N/A	N/A	N/A	N/A	N/A
2	Persentase peraturan Tata ruang Daerah yang ditetapkan sesuai dengan persyaratan dalam peraturan perundangan Tata Ruang	14,29%	14,29%	14,29%	14,29%	14,29%	42,86%	42,86%



No	Indikator Kinerja	Realisasi Capaian Kinerja						
		2012	2013	2014	2015	2016	2017	2018
3	Meningkatnya kepuasan pelayanan pemanfaatan ruang	N/A	N/A	N/A	N/A	N/A	100%	100%
4	Persentase tingkat kepatuhan sesuai dengan rekomendasi pemanfaatan ruang	N/A	N/A	N/A	N/A	N/A	N/A	N/A

Sumber : Dinas PUPR Kabupaten Hulu Sungai Tengah, 2019

6. Perhubungan

Pembangunan urusan Perhubungan di Kabupaten Hulu Sungai Tengah pada tahun 2010-2018 dapat dilihat dari beberapa indikator yaitu :

Tabel 2. 24. Indikator Capaian Kinerja Urusan Perhubungan Tahun 2010 - 2018

No	Indikator Kinerja	Realisasi Capaian Kinerja								
		2010	2011	2012	2013	2014	2015	2016	2017	2018
1	Jumlah arus penumpang angkutan umum	302.400	237.600	198.000	162.000	145.800	129.600	111.800	110.300	109.400
2	Rasio ijin trayek	0,001	0,001	0,001	0,001	0,001	0,001	0,001	0,001	0,001
3	Jumlah uji KIR angkutan umum	2,165	1,336	1,272	1,326	1,392	1,448	1327	1020	945
4	Jumlah Pelabuhan Laut/ Udara/ Terminal Bis	1	1	1	1	1	1	1	1	1
5	Angkutan darat	0,041	0,053	0,063	0,077	0,086	0,096	0,107	0,116	0
6	Kepemilikan KIR angkutan umum	851	890	929	994	1,023	1,010	1,056	1,169	1,225
7	Lama pengujian kelayakan angkutan umum (KIR)	15 menit	15 menit	15 menit	15 menit	15 menit	15 menit	60 menit	60 menit	60 menit
8	Biaya pengujian kelayakan angkutan umum									



No	Indikator Kinerja	Realisasi Capaian Kinerja								
		2010	2011	2012	2013	2014	2015	2016	2017	2018
	1. mobil angkutan umum	23,800	23,800	23,800	-	-	-	-	-	-
	2. mobil bus	26,300	26,300	26,300	-	-	-	-	-	-
	3. mobil barang									
	a, JBB s/d 2ton	-	-	-	35,000	35,000	35,000	35,000	35,000	35,000
	b, JBB 2 tons/d 7 ton	-	-	-	40,000	40,000	40,000	40,000	40,000	40,000
	c, JBB 7 ton keatas	-	-	-	45,000	45,000	45,000	45,000	45,000	45,000
9	Pemasangan rambu-rambu	99	85	88	99	115	207	N/A	24	N/A

Sumber : Dinas LH dan Perhubungan Kabupaten Hulu Sungai Tengah, 2019

7. Lingkungan Hidup

Pembangunan urusan Lingkungan Hidup di Kabupaten Hulu Sungai Tengah pada tahun 2010-2018 dapat dilihat dari beberapa indikator yaitu :

Tabel 2. 25. Indikator Capaian Kinerja Urusan Lingkungan Hidup Tahun 2010-2018

No	Indikator Kinerja	Realisasi Capaian Kinerja								
		2010	2011	2012	2013	2014	2015	2016	2017	2018
1	Persentase Penanganan Sampah	73,28%	78,13%	85,17%	85,14%	82,36%	95,61%	72,86%	50,11%	73,90%
2	Cakupan pengawasan terhadap pelaksanaan amdal	100	100	100	100	100	100	100	100	100
3	Rasio Tempat Pembuangan Sampah (TPS) per satuan penduduk	0,32	0,47	0,5	0,5	0,55	0,63	0,47	0,31	0,79
4	Penegakan Hukum Lingkungan	100	100	100	100	100	100	100	100	100

Sumber : Dinas LH dan Perhubungan Kabupaten Hulu Sungai Tengah, 2019



8. Kependudukan dan Catatan Sipil

Pembangunan Kependudukan dan Catatan Sipil di Kabupaten Hulu Sungai Tengah pada tahun 2013-2018 dapat dilihat dari beberapa indikator yaitu :

Tabel 2. 26. Indikator Capaian Kinerja Urusan Kependudukan dan Catatan Sipil Tahun 2013-2018

No	Indikator Kinerja	Realisasi Capaian Kinerja					
		2013	2014	2015	2016	2017	2018
1	Kepemilikan KTP	65,36%	74,48%	87%	85,13%	89,93%	95,43%
2	Rasio Penduduk ber KTP per satuan penduduk	0,45	0,94	0,8	0,85	0,90	0,96
3	Rasio bayi ber akte kelahiran	0,57	0,67	0,74	0,86	0,89	0,96
4	Kepemilikan akta kelahiran per 100 penduduk	0,41	0,17	0,25	0,35	0,45	0,50
5	Rasio pasangan ber akte nikah	0,68	0,22	0,74	0,38	0,52	0,54
6	Ketersediaan database kependudukan skala provinsi	Belum	Ada	Ada	Ada	Ada	Ada
7	Penerapan KTP Nasional berbasis NIK	Belum	sudah	sudah	sudah	sudah	sudah

Sumber : Disdukcatpil dan KB Kabupaten Hulu Sungai Tengah, 2019

9. Keluarga Berencana dan Keluarga Sejahtera

Pembangunan Keluarga Berencana dan Keluarga Sejahtera di Kabupaten Hulu Sungai Tengah pada tahun 2012-2018 dapat dilihat dari beberapa indikator yaitu :

Tabel 2. 27. Indikator Capaian Kinerja Urusan Keluarga Berencana dan Keluarga Sejahtera Tahun 2012-2018

No	Indikator Kinerja	Realisasi Capaian Kinerja						
		2012	2013	2014	2015	2016	2017	2018
1	Rata-rata jumlah anak perkeluarga	3,49	3,45	3,39	3,35	3,31	3,24	3,19
2	Rasio akseptor KB	78,20	78,30	78,40	69,82	77	80	86
3	Cakupan peserta KB	76,29	76,79	81,30	69,82	76,18	76	79



No	Indikator Kinerja	Realisasi Capaian Kinerja						
		2012	2013	2014	2015	2016	2017	2018
	aktif							
4	Keluarga prasejahtera dan keluarga sejahtera I	29,91	35,23	35,20	35,23	N/A	N/A	N/A

Sumber : Disdukcatpil dan KB Kabupaten Hulu Sungai Tengah, 2019

10. Sosial

Pembangunan Sosial di Kabupaten Hulu Sungai Tengah pada tahun 2013 - 2018 dapat dilihat dari beberapa indikator yaitu :

Tabel 2. 28. Indikator Capaian Kinerja Urusan Sosial Tahun 2013-2018

No	Indikator Kinerja	Realisasi Capaian Kinerja					
		2013	2014	2015	2016	2017	2018
1	Sarana Sosial seperti panti asuhan, panti jompo dan panti rehabilitasi	13	13	13	14	14	14
2	PMKS yang memperoleh bantuan sosial	38,51	13,18	13,74	16	16	20
3	Penanganan penyandang masalah kesejahteraan sosial	5,40	13,18	38,46	16	19	22

Sumber :Dinas Sosial PP dan PA Kabupaten Hulu Sungai Tengah, 2019

11. Ketenagakerjaan

Pembangunan Ketenagakerjaan di Kabupaten Hulu Sungai Tengah pada tahun 2012-2018 dapat dilihat dari beberapa indikator yaitu :

Tabel 2. 29. Indikator Capaian Kinerja Urusan Ketenagakerjaan Tahun 2012-2018

No	Indikator Kinerja	Realisasi Capaian Kinerja						
		2012	2013	2014	2015	2016	2017	2018
1	Angka sangketa pengusaha-pekerja pertahun	3,1	16,4	5,48	6,06	1,50	N/A	N/A



No	Indikator Kinerja	Realisasi Capaian Kinerja						
		2012	2013	2014	2015	2016	2017	2018
2	Tingkat Partisipasi Angkatan Kerja	75,23%	71,12%	69,51%	71,12%	71,65%	71,96%	74,58%
3	Pencari kerja yang ditempatkan	475 orang	285 orang	560 orang	229 orang	194 orang	386 orang	447 orang
4	Tingkat pengangguran terbuka	4,80%	1,67%	4,05%	4,05%	5,37%	4,13%	4,13%
5	Keselamatan dan perlindungan	1,10	1,50	1,20	1,20	1,70	2,70	2,70
6	Perselisihan buruh dan pengusaha terhadap kebijakan pemerintah	-	-	-	-	-	-	-

Sumber : Dinas PTSP Namod dan Naker Kabupaten Hulu Sungai Tengah, 2019

12. Koperasi dan UKM

Pembangunan Koperasi dan UKM di Kabupaten Hulu Sungai Tengah pada tahun 2012 - 2018 dapat dilihat dari beberapa indikator yaitu :

Tabel 2. 30. Indikator Capaian Kinerja Urusan Koperasi dan UKM Tahun 2012-2018

No	Indikator Kinerja	Realisasi Capaian Kinerja						
		2012	2013	2014	2015	2016	2017	2018
1	Persentase Koperasi aktif	47,74 %	47,74 %	47,74 %	47,74 %	47,74 %	47,74 %	68,83 %
2	Proporsi Usaha Mikro dan Kecil	94,80 %	97,39 %	92,88 %	92,88 %	93,50 %	95,85 %	91,65 %

Sumber : Dinas Perdagangan Kabupaten Hulu Sungai Tengah, 2019

13. Penanaman Modal

Pembangunan urusan Penanaman Modal di Kabupaten Hulu Sungai Tengah pada tahun 2012-2018 dapat dilihat dari beberapa indikator yaitu :



Tabel 2. 31. Indikator Capaian Kinerja Urusan Penanaman Modal Tahun 2012-2018

No	Indikator Kinerja	Realisasi Capaian Kinerja						
		2012	2013	2014	2015	2016	2017	2018
1	Jumlah investor berskala nasional (PMDN/PMA)	1	1	2	1	0	98	13
2	Jumlah nilai investasi berskala nasional (PMDN/PMA) Rp Milyar	19,0	0,075	15,4	4,7	79,331	40,22	61,265
3	Sistem informasi pelayanan perizinan dan administrasi pemerintahan	Ada	Ada	Ada	Ada	Ada	Ada	Ada
4	Indeks kepuasan layanan masyarakat	79,34	80,06	80,67	86,06	81,57	81,56	83,74

Sumber : Dinas PTSP Namod dan Naker Kabupaten Hulu Sungai Tengah, 2019

14. Kebudayaan

Pembangunan Kebudayaan di Kabupaten Hulu Sungai Tengah pada tahun 2010-2018 dapat dilihat dari beberapa indikator yaitu :

Tabel 2. 32. Indikator Capaian Kinerja Urusan Kebudayaan Tahun 2010-2018

No	Indikator Kinerja	Realisasi Capaian Kinerja								
		2010	2011	2012	2013	2014	2015	2016	2017	2018
1	Penyelenggaraan festival seni dan budaya	2	2	2	3	3	3	3	3	9
2	Jumlah Benda, Situs, dan Kawasan Cagar Budaya yang dilestarikan	12	16	16	16	16	16	16	16	16

Sumber : Dinas Pendidikan Kabupaten Hulu Sungai Tengah, 2019



15. Kepemudaan dan Olahraga

Pembangunan Kepemudaan dan Olahraga di Kabupaten Hulu Sungai Tengah pada tahun 2010-2018 dapat dilihat dari beberapa indikator yaitu :

Tabel 2. 33. Indikator Capaian Kinerja Urusan Kepemudaan dan Olahraga Tahun 2010-2018

No	Indikator Kinerja	Realisasi Capaian Kinerja								
		2010	2011	2012	2013	2014	2015	2016	2017	2018
1	Jumlah Organisasi Pemuda/OKP Yang Aktif	14	14	14	14	14	14	17	18	18
2	Jumlah organisasi olahraga	28	29	29	29	29	29	29	29	30
3	Jumlah Kegiatan Kepemudaan	4	5	5	5	5	6	6	6	6
4	Jumlah Kegiatan Olahraga Yang Diikuti	6	6	6	7	7	7	7	7	7
5	Gelanggang/balai remaja (selain swasta)	1	1	1	1	1	1	1	2	2
6	Jumlah Lapangan Olahraga milik Pemda	78	78	78	78	78	78	78	95	101

Sumber : Dinas Pemuda Olahraga dan Parawisata, 2018

16. Keamanan dan Ketertiban

Pembangunan Keamanan dan Ketertiban di Kabupaten Hulu Sungai Tengah pada tahun 2010-2018 dapat dilihat dari beberapa indikator yaitu :

Tabel 2. 34. Indikator Capaian Kinerja Urusan Keamanan dan Ketertiban Tahun 2010-2018

No	Indikator Kinerja	Realisasi Capaian Kinerja								
		2010	2011	2012	2013	2014	2015	2016	2017	2018
1	Kegiatan pembinaan terhadap LSM, Ormas dan OKP	N/A	N/A	N/A	1	1	6	4	4	0
2	Kegiatan pembinaan politik daerah	N/A	N/A	N/A	1	1	5	5	1	1
3	Rasio jumlah polisi pamong praja per 10,000 penduduk	33	43	43	41	41	42	43	187	157



No	Indikator Kinerja	Realisasi Capaian Kinerja								
		2010	2011	2012	2013	2014	2015	2016	2017	2018
4	Jumlah linmas per 10,000 penduduk	1	1	1	2	2	2	2	2	2
5	Rasio pos siskamling per jumlah desa/kelurahan	1	1	1	2	2	2	2	2	2
6	Penegakan PERDA	0	0	0	0	0	0	20	20	20
7	Cakupan patroli petugas Satpol PP	20	20	20	20	20	20	20	20	20
8	Tingkat penyelesaian pelanggaran K3 di Kabupaten	80	80	80	80	80	80	55	60	65
9	Petugas Linmas di Kabupaten	1.380	1.380	1.380	1.380	1.690	1.690	1.690	1.690	1.690
10	Cakupan pelayanan bencana kebakaran kabupaten	40%	50%	65%	78%	78%	80%	95%	100%	100%
11	Tingkat waktu tanggap (reponse time rate) daerah layanan wilayah manajemen kebakaran (WMK)	0%	87%	95%	82%	90%	85%	95%	100%	100%

Sumber : Kantor Satpol PP dan PK, Kesbangpol dan BPBD Kab. HST, 2019

17. Ketahanan Pangan

Pembangunan Ketahanan Pangan di Kabupaten Hulu Sungai Tengah pada tahun 2010-2018 dapat dilihat dari beberapa indikator yaitu :

Tabel 2. 35. Indikator Capaian Kinerja Urusan Ketahanan Pangan Tahun 2010-2018

No	Indikator Kinerja	Realisasi Capaian Kinerja								
		2010	2011	2012	2013	2014	2015	2016	2017	2018
1	Ketersediaan pangan utama	40%	47%	45%	48%	45%	50%	52%	78%	76,6%



No	Indikator Kinerja	Realisasi Capaian Kinerja								
		2010	2011	2012	2013	2014	2015	2016	2017	2018
2	Regulasi Ketahanan Pangan	ADA	ADA	ADA	ADA	ADA	ADA	ADA	ADA	ADA

Sumber : Badan Ketahanan Pangan Kabupaten Hulu Sungai Tengah, 2019

18. Pemberdayaan Masyarakat dan Desa

Pembangunan urusan Pemberdayaan Masyarakat dan Desa di Kabupaten Hulu Sungai Tengah pada tahun 2013-2018 dapat dilihat dari beberapa indikator yaitu :

Tabel 2. 36. Indikator Capaian Kinerja Urusan Pemberdayaan Masyarakat dan Desa Tahun 2013-2018

No	Indikator Kinerja	Realisasi Capaian Kinerja					
		2013	2014	2015	2016	2017	2018
1	Rasio kecukupan sarana/prasarana desa	8:161	25:161	160:161	161:161	161:161	161:161
2	Rata-rata jumlah kelompok binaan PKK	220	220	220	220	220	220
3	LPM Aktif	161	161	161	161	161	161
4	PKK Aktif	181	181	181	181	181	181
5	Posyandu Aktif	408	404	418	416	428	430
6	Swadaya masyarakat terhadap program pemberdayaan masyarakat	35,10%	35,40%	34,80%	35%	36%	40%

Sumber : DPMD Kabupaten Hulu Sungai Tengah, 2019

19. Statistik

Pembangunan Statistik di Kabupaten Hulu Sungai Tengah pada tahun 2012-2018 dapat dilihat dari beberapa indikator yaitu :



Tabel 2. 37. Indikator Capaian Kinerja Urusan Statistik Tahun 2012-2018

No	Indikator Kinerja	Realisasi Capaian Kinerja						
		2012	2013	2014	2015	2016	2017	2018
1	Buku "Kabupaten dalam angka"	Ada	Ada	Ada	Ada	Ada	Ada	Ada
2	Buku "PDRB Kabupaten"	Ada	Ada	Ada	Ada	Ada	Ada	Ada

Sumber : Diskominfo Kabupaten Hulu Sungai Tengah, 2019

20. Kearsipan

Pembangunan Kearsipan di Kabupaten Hulu Sungai Tengah pada tahun 2013 -2018 dapat dilihat dari beberapa indikator yaitu :

Tabel 2. 38. Indikator Capaian Kinerja Urusan Kearsipan Tahun 2013-2018

No	Indikator Kinerja	Realisasi Capaian Kinerja					
		2013	2014	2015	2016	2017	2018
1	Jumlah SKPD Yang Melaksanakan Kearsipan Sesuai Ketentuan	4	5	10	12	16	36
2	Peningkatan SDM pengelola kearsipan	0	0	0	1	1	1

Sumber : Kapustarda Kabupaten Hulu sungai Tengah, 2019

21. Komunikasi dan Informatika

Pembangunan Komunikasi dan Informatika di Kabupaten Hulu Sungai Tengah pada tahun 2013 -2018 dapat dilihat dari beberapa indikator yaitu :

Tabel 2. 39. Indikator Capaian Kinerja Urusan Komunikasi dan Informatika Tahun 2013-2018

No	Indikator Kinerja	Realisasi Capaian Kinerja					
		2013	2014	2015	2016	2017	2018
1	Jumlah jaringan komunikasi	60	66	68	62	68	76



No	Indikator Kinerja	Realisasi Capaian Kinerja					
		2013	2014	2015	2016	2017	2018
2	Rasio wartel/warnet terhadap penduduk	22	33	33	35	37	33
3	Jumlah surat kabar nasional/lokal	12	12	12	12	12	12
4	Jumlah penyiaran radio/TV lokal	3	5	7	3	4	5
5	Website milik pemda	3	4	5	5	7	9
6	Sistem informasi manajemen pemda	N/A	N/A	9	5	8	12

Sumber : Diskominfo Kabupaten Hulu Sungai Tengah. 2019

22. Perpustakaan

Pembangunan Perpustakaan di Kabupaten Hulu Sungai Tengah pada tahun 2010-2018 dapat dilihat dari beberapa indikator yaitu :

Tabel 2. 40. Indikator Capaian Kinerja Urusan Perpustakaan Tahun 2010-2018

No	Indikator Kinerja	Realisasi Capaian Kinerja								
		2010	2011	2012	2013	2014	2015	2016	2017	2018
1	Jumlah Pengunjung Perpustakaan Per tahun	17.780 Org	18.925 Org	17.726 Org	24.509 Org	39.879 Org	20.584 Org	28.545 Org	36.505 Org	36.505 Org
2	Koleksi Buku yang tersedia di Perpustakaan	4.450 Judul	6.251 Judul	7.351 Judul	7.555 Judul	7.555 Judul	7.555 Judul	7.555 Judul	9.039 Judul	9.039 Judul
3	Jumlah Perpustakaan	363	374	384	391	403	419	419	419	420

Sumber : Kapustarda Kabupaten Hulu sungai Tengah, 2019

23. Pemberdayaan Perempuan dan Perlindungan Anak

Pembangunan Pemberdayaan Perempuan dan Perlindungan Anak di Kabupaten Hulu Sungai Tengah pada tahun 2010-2018 dapat dilihat dari beberapa indikator yaitu :



Tabel 2. 41. Indikator Capaian Kinerja Urusan Pemberdayaan Perempuan dan Perlindungan Anak Tahun 2010-2018

No	Indikator Kinerja	Realisasi Capaian Kinerja								
		2010	2011	2012	2013	2014	2015	2016	2017	2018
1	Persentase partisipasi perempuan di lembaga pemerintah	98,44	86,57	85,22	84,92	80,34	77,46	82	86	90
2	Persentase partisipasi perempuan di lembaga swasta	1,55	13,43	14,78	15,08	19,66	22,54	18	14	11
3	Rasio KDRT	1,5 %	0,0179 %	0,0058 %	0,0057 %	0,0010 %	0,0026 %	0,0026 %	0,0020 %	0,0012 %
4	Persentase jumlah tenaga kerja di bawah umur	N/A	N/A	N/A	N/A	N/A	N/A	N/A	N/A	N/A
5	Partisipasi angkatan kerja perempuan	73,02	79,78	79,91	93,89	93,89	94,50	96	98	98

Sumber : Dinas Sosial PP dan PA Kabupaten Hulu Sungai Tengah, 2019

b. Focus Layanan Urusan Pilihan

1. Pertanian

Pembangunan Pertanian di Kabupaten Hulu Sungai Tengah pada tahun 2012-2018 dapat dilihat dari beberapa indikator yaitu :

Tabel 2. 42. Indikator Capaian Kinerja Urusan Pertanian Tahun 2012-2018

No	Indikator Kinerja	Realisasi Capaian Kinerja						
		2012	2013	2014	2015	2016	2017	2018
1	Produktivitas padi atau bahan pangan utama lokal lainnya per hektar (ton/ha)	4,65	4,83	4,86	5,07	5,10	5,25	5,25



No	Indikator Kinerja	Realisasi Capaian Kinerja						
		2012	2013	2014	2015	2016	2017	2018
2	Kontribusi sektor pertanian/perkebunan terhadap PDRB	26,54	26,09	25,74	25,53	25,48	25,44	25,50

Sumber : Dinas Pertanian Kabupaten Hulu Sungai Tengah, 2019

2. Pariwisata

Pembangunan Pariwisata di Kabupaten Hulu Sungai Tengah pada tahun 2012-2018 dapat dilihat dari beberapa indikator yaitu :

Tabel 2. 43. Indikator Capaian Kinerja Urusan Pariwisata Tahun 2012-2018

No	Indikator Kinerja	Realisasi Capaian Kinerja						
		2012	2013	2014	2015	2016	2017	2018
1,	Jumlah Kunjungan wisata pertahun	55.284	64.244	74.000	54.390	68.780	69.689	77.208
2,	Kontribusi sector pariwisata terhadap PDRB	8,13	12,93	9,57	8,86	7,15	8,14	8,30

Sumber : Disporapar Kabupaten Hulu Sungai Tengah, 2019

3. Perikanan dan Kelautan

Pembangunan Perikanan dan Kelautan di Kabupaten Hulu Sungai Tengah pada tahun 2012-2018 dapat dilihat dari beberapa indikator yaitu :

Tabel 2. 44. Indikator Capaian Kinerja Urusan Perikanan dan Kelautan Tahun 2012-2018

No	Indikator Kinerja	Realisasi Capaian Kinerja						
		2012	2013	2014	2015	2016	2017	2018
1,	Produksi Perikanan	9740,6	9907,0	9041,6	9969,3	10271,5	10480,5	10611,5
2,	Konsumsi Ikan	105,43	105,73	105,74	105,78	50,86	50,87	51,35
3,	Cakupan bina kelompok	N/A	28	8	3	16	21	13



No	Indikator Kinerja	Realisasi Capaian Kinerja						
		2012	2013	2014	2015	2016	2017	2018
	nelayan							
4,	Produksi perikanan kelompok nelayan	7.556,7	7.591,5	6.569,2	5.717,4	7.691	7.740	7.829

Sumber : Dinas KP dan Perikanan Kabupaten Hulu Sungai Tengah, 2019

4. Perdagangan

Pembangunan Perdagangan di Kabupaten Hulu Sungai Tengah pada tahun 2011-2018 dapat dilihat dari beberapa indikator yaitu :

Tabel 2. 45. Indikator Capaian Kinerja Urusan Perdagangan Tahun 2011-2018

No	Indikator Kinerja	Realisasi Capaian Kinerja							
		2011	2012	2013	2014	2015	2016	2017	2018
1	Kontribusi sector perdagangan terhadap PDRB	9,25	9,79	9,96	10	10,17	10,44	10,44	10,62
2	Ekspor bersih perdagangan (Rp Milyar)	839,4	580,5	848,2	339,7	250,7	264,7	476,8	263,54

Sumber : Dinas Perdagangan Kabupaten Hulu Sungai Tengah, 2019

5. Industri

Pembangunan Industri di Kabupaten Hulu Sungai Tengah pada tahun 2010-2018 dapat dilihat dari beberapa indikator yaitu :

Tabel 2. 46. Indikator Capaian Kinerja Urusan Industri Tahun 2010-2018

No	Indikator Kinerja	Realisasi Capaian Kinerja								
		2010	2011	2012	2013	2014	2015	2016	2017	2018
1	Kontribusi sektor industri terhadap PDRB	16%	15,98%	15,70%	15,48%	15,52%	15,03%	14,73%	14,77%	14,87%



No	Indikator Kinerja	Realisasi Capaian Kinerja								
		2010	2011	2012	2013	2014	2015	2016	2017	2018
2	Kontribusi industri rumah tangga terhadap PDRB sektor industri	N/A	N/A	N/A	N/A	5,91%	5,35%	N/A	N/A	N/A
3	Persentase tingkat pertumbuhan IKM	2,00%	2,50%	3,10%	3,44%	4,50%	5,36%	5,77%	3,44%	15,89%
4	Cakupan bina kelompok pengrajin	7,14	14,28	14,28	7,14	14,28	15,24	15,24	15,24	15,24

Sumber : Dinas Perdagangan Kabupaten Hulu Sungai Tengah, 2019



c. Focus Layanan Urusan Penunjang

1. Perencanaan Pembangunan

Pembangunan urusan perencanaan pembangunan di Kabupaten Hulu Sungai Tengah pada tahun 2013-2018 dapat dilihat dari beberapa indikator yaitu :

Tabel 2. 47. Indikator Capaian Kinerja Urusan Perencanaan Pembangunan Tahun 2013-2018

No	Indikator Kinerja	Realisasi Capaian Kinerja					
		2013	2014	2015	2016	2017	2018
1	Tersedianya RPJPD yang ditetapkan dengan Perda	Ada	Ada	Ada	Ada	Ada	Ada
2	Tersedianya RPJMD yang ditetapkan dengan Perda	Ada	Ada	Ada	Ada	Ada	Ada
3	Tersedianya RKPD yang ditetapkan dengan Perkada	Ada	Ada	Ada	Ada	Ada	Ada
4	Penjabaran Program RPJMD ke dalam RKPD	95,26 %	98,73 %	99,99 %	100%	100%	100%

Sumber : Bappelitbangda Kabupaten Hulu Sungai Tengah, 2019

2.1.4. Aspek Daya Saing Daerah

Aspek daya saing daerah adalah kemampuan perekonomian dalam mencapai pertumbuhan tingkat kesejahteraan yang tinggi dan berkelanjutan dengan tetap terbuka pada persaingan dengan daerah lain. Aspek daya saing daerah terdiri dari kemampuan ekonomi daerah, fasilitas wilayah, infrastruktur, iklim berinvestasi dan Sumber Daya Manusia.

a. Focus Kemampuan Ekonomi Daerah

Pada fokus kemampuan ekonomi daerah, pencapaian beberapa indikatornya dapat dilihat pada tabel berikut.



**Tabel 2. 48. Pencapaian Indikator Kemampuan Ekonomi Daerah
Tahun 2011-2018**

No	Indikator Kinerja	Realisasi Capaian Kinerja							
		2011	2012	2013	2014	2015	2016	2017	2018
1	Pengeluaran Konsumsi Rumah Tangga/ kapita/ bulan (Rp)	854.916	875.203	906.853	940.932	973.461	752.361	880.008	929.531
2	Pengeluaran Konsumsi RT non pangan/ kapita/ bulan (Rp, juta)	457.906	468.250	484.045	503.448	521.474	315.632	379.063	402.006
3	Pengeluaran Konsumsi pangan RT per kapita/ bulan (Rp)	39.701	406.953	422.808	437.484	451.987	436.729	500.945	527.525
4	Persentase Pengeluaran Konsumsi non Pangan (%)	53,56	53,50	53,38	53,50	53,57	41,95	43,07	43,25
5	Produktivitas total daerah (Rp)	18.508.165	18.461.827	19.533.143	21.394.770	N/A	N/A	N/A	N/A
6	Nilai Tukar Petani	108,07	108,40	105,14	99,77	99,03	97,52	96,69	95,40

Sumber : Badan Pusat Statistik Kabupaten Hulu Sungai Tengah, 2019

b. Focus Fasilitas Wilayah/Infrastruktur

Pencapaian pada indikator aspek daya saing daerah dengan fokus fasilitas wilayah/ infrastruktur dapat dilihat pada tabel berikut.

**Tabel 2. 49. Pencapaian Indikator Fasilitas Wilayah/Infrastruktur
Tahun 2010-2018**

No	Indikator Kinerja	Realisasi Capaian Kinerja								
		2010	2011	2012	2013	2014	2015	2016	2017	2018
1	Rasio panjang jalan per jumlah kendaraan	971	1.133	1.360	1.511	1.511	1.700	1.800	1.825	1.920



No	Indikator Kinerja	Realisasi Capaian Kinerja								
		2010	2011	2012	2013	2014	2015	2016	2017	2018
2	Jumlah orang / barang yang terangkut angkutan umum	34.675	34.325	34.127	33.864	33.412	32.863	32.100	30.100	7.825
3	Jumlah orang / barang melalui dermaga / bandara / terminal per tahun	9.859	9.821	8.995	8.564	8.472	8.257	7.800	7.300	6.900
4	Rasio ketersediaan daya listrik	50,62	53,52	55,45	62,28	68,01	70,11	89,41	92,49	98,37
5	Persentase rumah tangga yang menggunakan listrik	82,00 %	83,03 %	87,02 %	88,35 %	89,88 %	91,00 %	99,36 %	99,87 %	99,59 %
6	Persentase penduduk yang menggunakan HP / telepon	63,10 %	90 %	90 %	90 %	90 %	90 %	90 %	92 %	92 %

Sumber : BPS Kabupaten Hulu Sungai Tengah Tahun 2019

c. Focus Iklim Berinvestasi

Pencapaian indikator aspek daya saing daerah dengan fokus iklim investasi dapat dilihat pada tabel berikut.

Tabel 2. 50. Indikator Iklim Investasi Tahun 2010-2018

No	Indikator Kinerja	Realisasi Capaian Kinerja								
		2010	2011	2012	2013	2014	2015	2016	2017	2018
1	Angka kriminalitas	12,43	13,72	14,62	10,6	8,83	11,93	6,87	5,72	N/A
2	Lama proses perijinan	1 - 15 hari	1 - 15 hari	1 - 15 hari	1 - 15 hari	1 - 15 hari	1 - 15 hari	1 - 15 hari	1 - 15 hari	1 - 15 hari
3	Jumlah pajak dan retribusi daerah	25 jenis	27 jenis	27 jenis	27 jenis	27 jenis	27 jenis	27 jenis	28 jenis	28 jenis
4	Jumlah Perda yang mendukung iklim usaha	2	8	3	3	2	0	0	2	3



No	Indikator Kinerja	Realisasi Capaian Kinerja								
		2010	2011	2012	2013	2014	2015	2016	2017	2018
5	Persentase desa berkembang terhadap total desa	N/A	N/A	N/A	N/A	N/A	25%	25%	25%	67%

Sumber : Data Strategis Kabupaten Hulu Sungai Tengah Tahun 2019

d. Focus Sumber Daya Manusia

Pencapaian pada indikator aspek daya saing daerah dengan fokus sumber daya manusia dapat dilihat pada tabel berikut.

Tabel 2. 51. Pencapaian Indikator Sumber Daya Manusia Tahun 2010-2018

No	Indikator Kinerja	Realisasi Capaian Kinerja								
		2010	2011	2012	2013	2014	2015	2016	2017	2018
1	Rasio lulusan S1/S2/S3	7,60 %	8,10 %	2,40 %	8,60 %	19,20 %	13,00 %	10,35 %	6,45 %	N/A
2	Rasio Ketergantungan	N/A	N/A	N/A	N/A	51,08	50,74	50,55	50,34	50,16

Sumber : Data Strategis Kabupaten Hulu Sungai Tengah Tahun 2019

2.2. Evaluasi Pelaksanaan RKPD Sampai Triwulan II Tahun 2019 dan Realisasi RPJMD

Pelaksanaan program dan kegiatan merupakan upaya untuk mencapai sasaran pembangunan daerah. Capaian dari sasaran pembangunan daerah merupakan hasil dari pencapaian kinerja program dan kegiatan yang telah dilaksanakan. Capaian sasaran pembangunan daerah Kabupaten Hulu Sungai Tengah dapat dilihat pada table berikut.



Tabel 2. 52. Pencapaian Sasaran Pembangunan Kabupaten Hulu Sungai Tengah Sampai Dengan Tahun 2019

NO	TUJUAN	SASARAN	INDIKATOR SASARAN	Data Awal (2014/2015)	Capaian Kinerja s.d Tahun 2019	Target Akhir Tahun 2021
Misi 1 : Peningkatan Kualitas kehidupan dan keserasian hubungan antara ulama dan umara						
1	Meningkatkan ketentraman dan ketertiban umum	Meningkatnya kualitas kehidupan beragama	Angka kriminalitas (jumlah kasus tertangani/10.000 penduduk)	11,93	7,52	<10
			Jumlah kejadian konflik SARA	0	0	0
		Meningkatnya kualitas hubungan ulama dan umara	Jumlah kegiatan forum koordinasi antar umat beragama	2	2	2
Misi 2 : Peningkatan kualitas Sumberdaya manusia yang meliputi bidang kesehatan dan pendidikan serta kemandirian						
2	Meningkatkan daya saing sumber daya manusia	Meningkatnya kualitas pendidikan masyarakat	Rata-rata Lama Sekolah (tahun)	7,35	7,53	7,60
			Usia harapan sekolah (tahun)	11,52	12,00	12,50
		Meningkatnya derajat kesehatan masyarakat	Angka Harapan Hidup (tahun)	64,65	65,30	67,50
		Meningkatnya kualitas tenaga kerja	Tingkat Pengangguran Terbuka (persen)	4,05	4,13	4-6



NO	TUJUAN	SASARAN	INDIKATOR SASARAN	Data Awal (2014/2015)	Capaian Kinerja s.d Tahun 2019	Target Akhir Tahun 2021
Misi 3 : Peningkatan Pembangunan Infrastruktur Jalan, jembatan dan perumahan layak huni secara merata, serta pembangunan irigasi untuk menunjang ketahanan pangan						
3	Meningkatkan pemerataan pembangunan	Meningkatnya pemerataan infrastruktur yang berkualitas	Persentase Desa berkembang	25,47	89,95	81,37
			Persentase tingkat kondisi jalan kabupaten baik dan sedang	59,91	67,88	62,13
		Meningkatnya kualitas lingkungan perumahan dan pemukiman	Persentase rumah layak huni (persen)	81,25	91,15	98,12
			Luas Kawasan Kumuh (Ha)	141,46	82,45	0
			Cakupan layanan air bersih (persen)	89,41	78,56	100
4	Meningkatkan Ketersediaan Dan Keterjangkauan Akses Pangan	Tercapainya ketersediaan bahan pangan utama	Jumlah Ketersediaan pangan utama (kg/kapita/tahun)	535,98	618,44	574,04



NO	TUJUAN	SASARAN	INDIKATOR SASARAN	Data Awal (2014/2015)	Capaian Kinerja s.d Tahun 2019	Target Akhir Tahun 2021
Misi 4 : Peningkatan pembangunan ekonomi kerakyatan yang berbasis pertanian tanaman pangan, perkebunan, peternakan dan perikanan						
5	Meningkatkan perekonomian daerah	Meningkatnya nilai tambah produk unggulan daerah	Laju Pertumbuhan ekonomi (persen)	5,57	5,72	4-6
			Laju pertumbuhan PDRB sektor Pertanian, Kehutanan dan Perikanan (persen)	3,64	5,73	4-5
6	Meningkatkan kesejahteraan masyarakat	Menurunnya tingkat kemiskinan Meningkatnya kondisi sosial ekonomi masyarakat	Angka kemiskinan (persen)	5,65	6,09	3,97
			Pendapatan per kapita (ADHB/Rp)	20.234	23.020	36.052
			Indeks Gini	0,29	0,30	<0,30
Misi 5 : Peningkatan Pengelolaan Sumberdaya Alam secara mandiri yang berorientasi pada pelestarian hutan dan ekosistem						
7	Meningkatkan kualitas lingkungan hidup	Menurunnya kerusakan dan pencemaran lingkungan hidup	Indeks Kualitas Lingkungan Hidup (IKLH)	61,72	71,50	69,4
			Indeks Pencemaran Air	45,3	66,00	60,1
			Indeks Pencemaran Udara	81,2	92,73	92
			Indeks Tutupan Lahan	59,43	59,71	59,43



NO	TUJUAN	SASARAN	INDIKATOR SASARAN	Data Awal (2014/2015)	Capaian Kinerja s.d Tahun 2019	Target Akhir Tahun 2021	
Misi 6 : Peningkatan pelayanan masyarakat							
8	Meningkatkan kualitas pelayanan publik	Meningkatnya kepuasan masyarakat	Indeks Kepuasan Masyarakat	79,50	84,37	85,00	
Misi 7 : Peningkatan kapasitas birokrasi pemerintah daerah							
9	Meningkatkan tata kelola pemerintahan yang baik	Meningkatnya pengelolaan keuangan daerah yang berkualitas	Opini BPK	WTP	WTP	WTP	
			Meningkatnya kualitas kinerja pemerintah daerah	Nilai Akuntabilitas Kinerja Pemerintah Daerah	52 (CC)	57,87 (CC)	85 (A)
			Nilai Evaluasi Kinerja Penyelenggaraan Pemerintahan Daerah (EKPPD)	2,82 (Tinggi)	3,03 (Sangat Tinggi)	3,10 (Sangat Tinggi)	



Sedangkan Capaian program dan kegiatan pembangunan daerah Kabupaten Hulu Sungai Tengah dapat dilihat pada lampiran.

2.3. Permasalahan Pembangunan Daerah

Berdasarkan pencapaian dari sasaran pembangunan daerah Kabupaten Hulu Sungai Tengah, ada beberapa permasalahan utama pembangunan yang menjadi tantangan pada tahun 2019 di Kabupaten Hulu Sungai Tengah.

1. Pertumbuhan ekonomi turun (penurunan pada lapangan usaha pertanian)
2. IPM meningkat tetapi dibandingkan dengan daerah tetangga masih rendah terutama pada usia harapan hidup
3. Angka kemiskinan lebih tinggi dari provinsi dan cenderung stagnan
4. Angka pengangguran cukup tinggi
5. Pelayanan publik belum standart dan memuaskan
6. Implementasi sistem akuntabilitas kinerja instansi pemerintah masih rendah
7. Potensi indeks kualitas lingkungan hidup (IKLH) menurun akibat pertambangan (adanya rencana penambahan kapasitas produksi PT. AGM dan eksplorasi PT. MCM)
8. Aksesibilitas pada beberapa desa terpencil belum baik dan lancar
9. Pemenuhan infrastruktur dasar (kumuh, air minum dan sanitasi) masih rendah
10. Maraknya peredaran narkoba
11. Kapasitas fiskal yang masih rendah dengan ketergantungan dana pusat sangat besar

Permasalahan pada penyelenggaraan urusan pemerintahan daerah sebagai berikut.

1. Potensi masuknya dan berkembangnya paham radikal
2. Meningkatnya penyakit masyarakat, penggunaan minuman keras, narkoba dan zat aditif lainnya
3. Masih banyaknya anak usia sekolah yang tidak bersekolah



4. Masih rendahnya rata-rata lama sekolah
5. kualifikasi dan kompetensi guru belum sesuai standard SPM
6. Adanya anak usia sekolah yang putus sekolah
7. Belum tercapainya Standar Pelayanan Minimal (SPM) Pendidikan
8. Mutu Pendidikan (akademik dan non akademik) belum optimal
9. Rendahnya cakupan dan mutu pelayanan kesehatan
10. Rendahnya aksesibilitas terhadap layanan rujukan yang berkualitas
11. Rendahnya budaya baca
12. Masih rendahnya kompetensi angkatan kerja
13. Masih terbatasnya akses jalan
14. Belum optimalnya layanan kualitas jalan dan jembatan
15. Belum optimalnya manajemen transportasi darat
16. Belum optimalnya fasilitasi keselamatan lalu lintas
17. Belum optimalnya pengelolaan irigasi dan sumberdaya air
18. Belum optimalnya penanganan banjir
19. Belum terpenuhinya cakupan layanan dan kualitas air bersih
20. Belum optimalnya penanganan kawasan permukiman dan perumahan
21. Belum optimalnya penanganan sanitasi
22. Kualitas pengelolaan sampah
23. Belum optimalnya penataan ruang dan bangunan
24. Belum maksimalnya produksi TPH
25. Belum maksimalnya produksi hasil peternakan
26. Masih rendahnya hasil produksi dan produktifitas perkebunan
27. Belum maksimalnya produksi hasil perikanan
28. Kuantitas terjadinya penangkapan ikan ilegal masih tinggi
29. Pengelolaan produksi hasil TPH belum berorientasi pasar
30. Pengolahan produksi hasil peternakan belum berorientasi pasar
31. Masih rendahnya harga dan mutu hasil perkebunan
32. Pengolahan produksi hasil perikanan belum berorientasi pasar
33. Masih adanya penduduk rawan pangan
34. Masih terbatasnya kemampuan kelembagaan pertanian
35. Rendahnya pendapatan/ kesejahteraan petani



36. Belum maksimalnya peran sektor perdagangan dalam pertumbuhan ekonomi
37. Rendahnya kontribusi koperasi dan UMKM dalam menunjang pertumbuhan ekonomi daerah
38. Pertumbuhan produksi IKM dan nilai tambah produksi masih kecil
39. Lemahnya kebijakan pelayanan perizinan dan kebijakan investasi
40. Belum optimalnya penggalan potensi investasi/penanaman modal
41. Belum dikelolanya obyek dan potensi pariwisata secara optimal
42. Tingginya tingkat permasalahan hubungan industrial
43. Belum terpenuhinya luas RTH minimal 30% dari luas kawasan kota Barabai
44. Peningkatan pencemaran lingkungan
45. Belum maksimalnya pemanfaatan sumber energi baru terbarukan
46. Masih banyaknya keluarga miskin dan PMKS
47. Belum optimalnya manajemen penanggulangan bencana
48. Masih minimnya pemasyarakatan dan prestasi olahraga
49. Masih rendahnya peran serta pemuda dalam pembangunan
50. Belum optimalnya manajemen kependudukan dan pencatatan sipil
51. Belum optimalnya pemberdayaan masyarakat dan desa
52. Belum optimalnya pengendalian pertumbuhan penduduk
53. Masih terjadinya kekerasan terhadap perempuan dan anak
54. Kurangnya peran serta masyarakat dalam pelestarian dan pengembangan seni budaya daerah
55. Belum optimalnya kinerja penyelenggaraan pemerintahan daerah
56. Pelayanan komunikasi dan informatika yang tidak optimal



BAB III

KERANGKA EKONOMI DAN KEUANGAN DAERAH

3.1. Kerangka Ekonomi Daerah

3.1.1. Kondisi Ekonomi Kabupaten Hulu Sungai Tengah

Beberapa indikator ekonomi Kabupaten Hulu Sungai Tengah pada data terakhir tahun 2017 masih stabil meskipun laju pertumbuhan melambat dibandingkan tahun 2016 sebesar 6,21 % menjadi 5,72% pada tahun 2017. Namun demikian, di sisi lain juga masih menyisakan beberapa indikator yang masih terpaut di belakang wilayah lain (tingkat kemiskinan, besarnya PDRB, dan IPM).

Perlambatan ritme ekonomi global turut membawa dampak yang menyebar ke berbagai negara/wilayah, Hal ini disebabkan semakin terintegrasinya perekonomian antar negara sebagai konsekuensi dari semakin terbukanya perekonomian negara di dunia. Luasnya dampak penyebaran krisis tersebut juga turut menyebabkan pemulihan perekonomian global menjadi berlarut-larut. Dampak dari lesunya ekonomi global dapat dilihat dari pertumbuhan ekonomi Indonesia maupun Provinsi Kalimantan Selatan yang tidak mencapai 5 persen selama beberapa tahun terakhir.

Di tengah masalah perlambatan ekonomi global, ternyata pertumbuhan ekonomi di Kabupaten Hulu Sungai Tengah masih stabil diatas 5%. Pertumbuhan ekonomi Kabupaten Hulu Sungai Tengah termasuk kategori tinggi di Provinsi Kalimantan Selatan. Melambatnya laju pertumbuhan ekonomi Kabupaten Hulu Sungai Tengah pada tahun 2017 dipengaruhi turunnya kontribusi sector-sektor unggulan Kabupaten Hulu Sungai Tengah.

Pada tahun 2017 terjadi peningkatan kontribusi sector keuangan mencapai 9,16 % yang berperan besar terhadap laju pertumbuhan ekonomi Kabupaten Hulu Sungai Tengah. Peningkatan kredit baik konsumtif maupun usaha menjadi pemicu dalam pertumbuhan sektor tersebut Semakin



banyak kredit yang disalurkan, semakin banyak keuntungan yang dihasilkan oleh perbankan, sehingga menaikkan nilai tambahnya.

Disaat kabupaten lain mendapat imbas negatif dari menurunnya harga batubara, perekonomian Hulu Sungai Tengah cenderung meningkat selama lima tahun terakhir. Stabilitasnya perekonomian Hulu Sungai Tengah disebabkan karena tidak bergantung kepada pertambangan batubara. Kategori lapangan usaha pertambangan (batubara) menjadi lapangan usaha dominan dalam perekonomian beberapa kabupaten di Provinsi Kalimantan Selatan. Oleh karena itu, jalur perdagangan (ekspor) ini menjadi rentan terhadap dampak perekonomian global, yang mempengaruhi pergerakan ekonomi beberapa kabupaten di Provinsi Kalimantan Selatan.

Masalah utama perekonomian Kabupaten Hulu Sungai Tengah justru tingginya angka kemiskinan. Persentase kemiskinan Kabupaten Hulu Sungai Tengah adalah 6,09 persen pada tahun 2017. Meskipun turun dibandingkan tahun 2016 yang mencapai 6,18 % namun masih dalam kategori tinggi dan merupakan yang tertinggi kedua jika dibandingkan dengan kabupaten/kota lainnya di Provinsi Kalimantan Selatan. Persentase tertinggi ditempati oleh Kabupaten Hulu Sungai Utara yang mencapai 6,65 persen. Sedangkan persentase kemiskinan terendah berada di Kabupaten Banjar yang hanya 2,96 persen. Setelah itu, diikuti oleh Kabupaten Tapin dan Kota Banjarmasin dengan persentase masing-masing 3,77 persen dan 4,19 persen.

Kondisi ini kemungkinan disebabkan oleh bertambahnya jumlah penduduk akibat migrasi penduduk serta pergerakan struktur perekonomian (kontribusi PDRB persektor) dari primer ke sekunder (pertanian ke perdagangan/jasa) dimana mayoritas penduduk Kabupaten HST masih bertumpu pada sektor pertanian. Secara detail perkembangan indikator makro ekonomi Kabupaten HST dapat dilihat pada tabel berikut.



**Tabel 3. 1. Perkembangan Indikator Makro Ekonomi
Kabupaten Hulu Sungai Tengah Tahun 2014-2019**

No	Indikator Makro	Satuan	Realisasi				Proyeksi	Target
			Tahun 2014	Tahun 2015	Tahun 2016	Tahun 2017	Tahun 2018	Tahun 2019
1	PDRB adhb	Rp (juta)	4.539.834	5.140.313	5.649.533	6.135.771	7.336.750	8.253.843
2	PDRB adhk	Rp (juta)	3.719.103	3.947.042	4.192.093	4.431.596	4.682.376	4.963.318
3	Pertumbuhan Ekonomi adhb	%	13,19	13,23	9,91	8,61	19,57	12,50
4	Pertumbuhan Ekonomi adhk	%	5,56	6,13	6,21	5,72	5,5 – 6,0	5,5 – 6,5
5	Tingkat inflasi	%	7,16	5,14	3,57	3,82	5 – 7	5 – 7
6	Jumlah Penduduk miskin	%	5,65	5,81	6,18	6,09	5,75	5,75
7	Tingkat Pengangguran	%	4,05	2,97	2,97	4,13	2,5-4,5	2,5-4,5
8	PDRB per kapita	Rp /kap (juta)	17,66	19,75	21,45	23,02	23,73	24,20
9	Besaran Indeks Gini	-	0,28	0,33	0,27	0,3	0,3	0,3
10	Besaran IPM	-	65,37	66,56	67,07	67,78	69,02	69,02
11	Rasio pajak daerah terhadap PDRB	%	0,17	0,16	0,18	0,20	0,18	0,15
12	Rasio Pendapatan Daerah terhadap PDRB	%	19,56	21,50	22,44	18,34	15,70	15,02



3.1.2. Tantangan dan Prospek serta Kebijakan Pembangunan Ekonomi Kabupaten Hulu Sungai Tengah

Tantangan pembangunan ekonomi Kabupaten Hulu Sungai Tengah saat ini dapat dijelaskan sebagai berikut.

1. Pertumbuhan ekonomi yang tinggi namun tidak inklusif,
Tingginya pertumbuhan ekonomi di Kabupaten Hulu Sungai Tengah namun juga dibarengi dengan tingginya angka kemiskinan. Hal ini menunjukkan bahwa pertumbuhan ekonomi yang tidak inklusif. Pembangunan pada dasarnya bertujuan menciptakan kemakmuran dan mengurangi kemiskinan. Kemiskinan merupakan masalah multidimensi, yang bukan hanya mencakup kondisi ekonomi tetapi juga sosial, budaya, dan politik. Angka kemiskinan yang masih tinggi di Kabupaten Hulu Sungai Tengah menunjukkan bahwa program pengentasan kemiskinan belum mencapai hasil optimal. Hal ini disebabkan beberapa kebijakan yang sebenarnya ditujukan untuk menekan angka kemiskinan, justru lebih berorientasi pada peningkatan pertumbuhan ekonomi, bukan pemerataan terhadap sumber daya ekonomi.

Kemiskinan menjadi permasalahan penting dalam pembangunan. Banyak aspek yang terlibat dengan kemiskinan, seperti kesehatan, pendidikan, serta pemenuhan kebutuhan sandang dan pangan. Hubungan ini tampak seperti timbal balik. Jika tidak diputus, maka lingkaran ini akan tetap berlanjut, bahkan tingkat kemiskinan akan semakin dalam.

2. Belum Optimalnya Kualitas Sumber Daya Manusia,
Dalam melihat kualitas SDM, bisa dilihat dari keberhasilan pembangunan manusia di suatu wilayah. Pengukuran tingkat keberhasilan pembangunan manusia dilakukan dengan menggunakan IPM sebagai indeks komposit yang dapat diperbandingkan di seluruh wilayah



Indonesia. Indeks pembangunan manusia (IPM) atau Human Development Index (HDI) yang diperkenalkan oleh United Nations Development Programmes (UNDP) sejak tahun 1990 adalah sebuah indeks komposit untuk mengukur keberhasilan atau kinerja suatu negara/wilayah dalam bidang pembangunan manusia. IPM dihitung dengan menggunakan metodologi baru, utamanya dalam pendekatan penghitungan indeks pendidikan. Pada metode baru ini, IPM dibangun melalui pendekatan tiga dimensi dasar yang mencakup Angka Harapan Hidup (kesehatan), Harapan Lama Sekolah dan Rata-rata Lama Sekolah (pendidikan), dan Daya Beli Per Kapita (standar hidup layak/ekonomi). Jika dibandingkan dengan Kabupaten/Kota lain di Provinsi Kalimantan Selatan, kualitas SDM Kabupaten Hulu Sungai Tengah jika dilihat berdasarkan IPM tergolong rendah. Untuk Kabupaten Hulu Sungai Tengah nilai IPM pada tahun 2017 adalah 67,78 atau berada pada kategori sedang. IPM Kabupaten Hulu Sungai Tengah menempati peringkat ke-9 dibandingkan kabupaten/kota lain di Provinsi Kalimantan Selatan,

3. Belum optimalnya pemerataan infrasturuktur

Tingginya pertumbuhan ekonomi di Kabupaten Hulu Sungai Tengah namun juga dibarengi dengan tingginya angka kemiskinan. Hal ini menunjukkan bahwa pertumbuhan ekonomi yang tidak inklusif. Pembangunan pada dasarnya bertujuan menciptakan kemakmuran dan mengurangi kemiskinan. Kemiskinan merupakan masalah multidimensi, yang bukan hanya mencakup kondisi ekonomi tetapi juga sosial, budaya, dan politik. Angka kemiskinan yang masih tinggi di Kabupaten Hulu Sungai Tengah menunjukkan bahwa program pengentasan kemiskinan belum mencapai hasil optimal. Hal ini disebabkan beberapa kebijakan yang sebenarnya ditujukan untuk menekan angka kemiskinan, justru lebih berorientasi pada peningkatan pertumbuhan



ekonomi, bukan pemerataan terhadap sumber daya ekonomi.

Kemiskinan menjadi permasalahan penting dalam pembangunan. Banyak aspek yang terlibat dengan kemiskinan, seperti kesehatan, pendidikan, serta pemenuhan kebutuhan sandang dan pangan. Hubungan ini tampak seperti timbal balik. Jika tidak diputus, maka lingkaran ini akan tetap berlanjut, bahkan tingkat kemiskinan akan semakin dalam.

4. Masih Kecilnya Share Kabupaten Hulu Sungai Tengah pada PDRB Provinsi Kalimantan Selatan

Meskipun perekonomian Kabupaten Hulu Sungai Tengah mengalami pertumbuhan yang sangat pesat, tetapi share Kabupaten Sungai Tengah untuk perekonomian Kalimantan Selatan sangat kecil. Untuk mengejar ketertinggalan tersebut, Pemerintah Kabupaten Hulu Sungai Tengah dituntut untuk menggali dan memanfaatkan secara optimal seluruh potensi yang dimiliki sehingga dapat meningkatkan share Kabupaten Hulu Sungai Tengah untuk perekonomian Provinsi Kalimantan Selatan.

Selain tantangan dalam pembangunan ekonomi juga dapat dilihat potensi dan prospek ekonomi dalam rangka menentukan arah kebijakan pembangunan ekonomi Kabupaten Hulu Sungai Tengah. Salah satu indikator ekonomi penting yang sering menjadi sorotan banyak pihak adalah pertumbuhan ekonomi. Pertumbuhan ekonomi dihitung berdasarkan PDRB atas dasar harga konstan. Besar kecilnya pertumbuhan PDRB suatu wilayah, dipengaruhi oleh pertumbuhan stok modal (kapital), pertumbuhan tenaga kerja dan kemajuan teknologi. Semakin besar pertumbuhan ketiga faktor tersebut, maka akan semakin besar juga pertumbuhan PDRB suatu daerah dan sebaliknya. Namun pertumbuhan ekonomi yang diharapkan adalah



pertumbuhan ekonomi yang inklusif agar berdampak terhadap kesejahteraan masyarakat.

Tujuan akhir pembangunan ekonomi adalah mewujudkan kesejahteraan penduduk (welfare) dan pertumbuhan ekonomi menjadi salah satu media perantara untuk meraihnya. Dengan demikian, yang menjadi target pengambil kebijakan tidak cukup hanya mengejar pertumbuhan ekonomi (pertumbuhan output) yang tinggi, akan tetapi juga sampai sejauh mana hal tersebut dapat meningkatkan kesejahteraan masyarakat. Berkaitan dengan hal tersebut, maka fokus perhatian akan tertuju pada identifikasi sektor lapangan usaha yang dapat mendorong pencapaian sekaligus kedua tujuan di atas (pertumbuhan ekonomi tinggi dan penciptaan kesejahteraan). Kesejahteraan sebetulnya mencakup dimensi yang luas, dan paling utama adalah dimensi pemerataan. Jika kesejahteraan hanya mengerucut kepada segolongan kecil penduduk, belum dapat dikatakan bahwa tujuan pembangunan tercapai. Pembangunan juga belum tercapai pada saat ekonomi mampu tumbuh tinggi, namun pada saat yang sama masih banyak dijumpai penduduk yang terjebak dalam kubangan kemiskinan.

Untuk itu dapat dijelaskan potensi dan prospek pembangunan ekonomi Kabupaten Hulu Sungai Tengah sebagai berikut,

- Pertumbuhan stok kapital (modal) dengan penguatan sektor unggulan Kabupaten Hulu Sungai Tengah,

Dalam postur ekonomi Kabupaten Hulu Sungai Tengah komponen modal/kapital memiliki share cukup tinggi dari total Produk Domestik Regional Bruto (PDRB) Kabupaten Hulu Sungai Tengah, atau menjadi komponen kedua yang memiliki share terbesar setelah konsumsi rumah tangga. Hal ini menunjukkan bahwa kehadiran modal sangat penting dalam menggerakkan perekonomian Kabupaten Hulu Sungai Tengah.



Dalam kerangka makro ekonomi, akumulasi modal dapat bersumber dari tabungan domestik atau menarik modal dari luar. Untuk memaksimalkan tabungan domestik, Kabupaten Hulu Sungai Tengah harus mampu menggerakkan roda ekonomi berputar lebih cepat. Nilai tambah yang tercipta akan meningkatkan tingkat tabungan domestik. Untuk mencapainya diperlukan strategi yang efektif, salah satunya adalah dengan mengoptimalkan semua potensi sumber pertumbuhan yang dimiliki. Hal tersebut berarti pilihannya adalah penguatan sektor/lapangan usaha yang menjadi unggulan daerah.

Hasil identifikasi berdasarkan sisi LQ, Shift Share dan Tifologi Klassen, menunjukkan bahwa lapangan usaha unggulan di Kabupaten Hulu Sungai Tengah yaitu Konstruksi, Perdagangan Besar Dan Eceran, Penyediaan Akomodasi dan Penyediaan Makan Minum, serta Jasa Pendidikan. Selain itu ada pula sektor industri pengolahan yang memiliki share terbesar dalam Produk Domestik Regional Bruto non pertanian Kabupaten Hulu Sungai Tengah.

Sementara untuk mengoptimalkan penarikan modal dari luar pilihannya dapat berupa peningkatan efisiensi produksi dan penguatan daya beli penduduk. Efisiensi produksi tidak terlepas dari penyediaan infrastruktur yang memadai dan untuk memenuhi hal tersebut, menjadi tantangan yang cukup besar di Kabupaten Hulu Sungai Tengah. Infrastruktur merupakan barang publik, maka penyediaannya menjadi tanggung jawab pemerintah. Oleh karena itu, pilihan yang dapat ditempuh untuk memupuk modal adalah penguatan sektor unggulan dan penguatan daya beli penduduk. Kedua hal tersebut saling terkait satu sama lain, dan memerlukan proses yang tidak singkat. Artinya hal



tersebut juga terkait dengan transisi ekonomi yang terjadi. Tentunya transisi dari sektor yang kurang produktif mengarah kepada sektor yang lebih produktif.

Berdasarkan potensi dan prospek ekonomi Kabupaten Hulu Sungai Tengah, maka arah kebijakan pembangunan ekonomi Kabupaten Hulu Sungai Tengah yakni dengan “menjaga stabilitas pertumbuhan ekonomi yang inklusif”. Untuk mewujudkan hal tersebut dapat dilakukan melalui :

- a. Pemerataan pembangunan dengan mengoptimalkan sektor konstruksi

Proporsi usaha/perusahaan pada Sektor Konstruksi sebenarnya tidak sampai dua persen dari total usaha/perusahaan berdasarkan hasil Sensus Ekonomi 2016 yang dilakukan Badan Pusat Statistik (BPS) Kabupaten Hulu Sungai Tengah. Namun kontribusinya dalam menghasilkan nilai tambah Produk Domestik Regional Bruto (PDRB) Kabupaten Hulu Sungai Tengah cukup tinggi. Tahun 2016 porsi nilai tambah yang dihasilkan dalam PDRB non pertanian mencapai lebih dari 10 persen. Pertumbuhan ekonomi Sektor Konstruksi juga menunjukkan performa yang baik meskipun dibawah pertumbuhan ekonomi total, yaitu mencapai 5,33 persen. Dengan adanya program pemerintah mengenai percepatan pembangunan proyek-proyek infrastruktur, peran sektor ini pada pembangunan nasional akan semakin meningkat. Dengan demikian, sektor ini memiliki kontribusi yang besar dalam perekonomian meski dengan jumlah usaha yang terbilang sedikit. Selain itu, Sektor Konstruksi menyerap tenaga kerja sebanyak 4.371 tenaga kerja atau sekitar 7,07 persen. Pada skala usaha Usaha Menengah Besar (UMB), penyerapan tenaga kerja



bahkan mencapai 32,94 persen, atau yang terbesar di antara sektor lainnya. Jika penyerapan tenaga kerja dihitung berdasarkan rata-rata per usaha, sektor konstruksi merupakan sektor dengan penyerapan tenaga kerja terbesar kedua setelah sektor Jasa Pendidikan, yaitu rata-rata sebanyak 8 tenaga kerja per usaha. Sedangkan untuk proporsi pekerja antara Usaha Mikro Kecil (UMK) dan UMB sangat timpang, yaitu 92 : 8, hal ini sebanding dengan jumlah usaha konstruksi skala UMK jauh lebih besar yaitu mencapai 70,35 persen.

Proporsi usaha/perusahaan pada Sektor Konstruksi berdasarkan kualifikasi usaha menunjukkan bahwa sebagian besar usaha memiliki kualifikasi perorangan. Sebanyak 80 persen usaha konstruksi di Kabupaten Hulu Sungai Tengah memiliki kualifikasi perorangan atau memiliki batas nilai satu pekerjaan mencapai 300 juta rupiah. Sedangkan untuk kualifikasi K atau batas pekerjaan mencapai 2,5 miliar, ada 8 persen dari keseluruhan usaha Sektor Konstruksi di Kabupaten Hulu Sungai Tengah. Tidak jauh berbeda dengan kualifikasi K, ada 7 persen dari keseluruhan usaha Sektor Konstruksi di Kabupaten Hulu Sungai Tengah untuk kualifikasi M atau batas nilai satu pekerjaan mencapai 50 miliar. Sedangkan untuk kualifikasi B, sangat kecil mendekati nol persentasenya di Kabupaten Hulu Sungai Tengah. Untuk non kualifikasi atau masa berlaku sertifikasi dari LPJK sudah kedaluarsa mencapai 5 persen dari keseluruhan usaha Sektor Konstruksi di Kabupaten Hulu Sungai Tengah.



Dalam rangka mengoptimalkan pembangunan di sektor konstruksi, dilakukan dengan beberapa kebijakan pembangunan ekonomi Kabupaten Hulu Sungai Tengah sebagai berikut.

1. Peningkatan Pembangunan infrastruktur jalan, jembatan dan perumahan layak huni secara merata, serta pembangunan irigasi untuk menunjang ketahanan pangan

Membangun infrastruktur bertujuan mengembangkan kualitas, infrastruktur yang handal, berkelanjutan dan tangguh, termasuk infrastruktur regional dan lintas batas, untuk mendukung pembangunan ekonomi dan kesejahteraan manusia, dengan fokus pada akses terjangkau dan merata bagi semua. Keberadaan infrastruktur yang memadai sangat diperlukan. Sarana dan prasarana fisik, atau sering disebut dengan infrastuktur, merupakan bagian yang sangat penting dalam sistem pelayanan masyarakat serta pendukung terciptanya ketahanan pangan. Berbagai fasilitas fisik merupakan hal yang vital guna mendukung berbagai kegiatan pemerintahan, perekonomian, industri dan kegiatan sosial di masyarakat dan pemerintahan.

2. Pemanfaatan Sektor Konstruksi untuk Pemerataan Infrastruktur dan Aksesibilitas Wilayah

Kebutuhan infrastruktur semakin meningkat sejalan dengan semakin meningkatnya jumlah penduduk, mobilitas penduduk, dan kebutuhan hidup penduduk. Kebutuhan infrastruktur merupakan salah satu kebutuhan mendasar bagi masyarakat.



Kebutuhan infrastruktur juga sangat terkait dengan kemajuan suatu wilayah. Semakin maju suatu daerah akan semakin lengkap dan berkualitas infrastruktur yang dimilikinya. Keberhasilan pemerintah daerah dalam mencapai tujuan-tujuan pembangunan sangat erat kaitannya dengan penyediaan infrastruktur pendukung yang berkualitas dan merata pada semua wilayah. Pemenuhan kebutuhan infrastruktur yang berkualitas dan merata merupakan bentuk layanan pemerintah daerah yang dapat membawa masyarakatnya pada peningkatan kesejahteraan yang lebih baik. Selain itu, pembangunan daerah merupakan suatu cara untuk mencapai tujuan dibentuknya suatu regional wilayah sehingga mewujudkan kehidupan masyarakat yang adil, makmur dan sejahtera. Namun perlu digarisbawahi bahwa salah satu inti dari tujuan pelaksanaan pembangunan daerah adalah pemerataan hasil pembangunan sehingga dapat dinikmati oleh setiap lapisan masyarakat. Oleh karenanya, pembangunan daerah juga dapat diartikan sebagai pengembangan setiap lini kehidupan masyarakat yang menyebabkan rasa nyaman, damai dan sejahtera setiap individu yang tinggal di dalamnya dalam menjalani kehidupan sehari-hari.

Hasil dari pembangunan daerah yang paling sering dirasakan manfaatnya oleh masyarakat adalah pembangunan di bidang perekonomian, kesehatan, pendidikan hingga pelayanan masyarakat. Untuk memenuhi capaian target setiap bidang tersebut, perlu adanya penyempurnaan setiap fasilitas,



sarana prasarana dan infrastruktur yang terkait langsung dengan pemenuhan kebutuhan masyarakat. Pembangunan infrastruktur berkualitas dengan kapasitas yang memadai dan merata di Kabupaten Hulu Sungai Tengah merupakan faktor penting untuk mendorong konektivitas antar wilayah sehingga dapat mempercepat dan memperluas pembangunan ekonomi. Keuntungan dalam peningkatan aksesibilitas wilayah tersebut adalah terbentuknya jaringan infrastruktur yang efektif guna meningkatkan keterkaitan sektor primer berbasis pertanian dengan sektor industri pendukungnya.

Hingga saat ini, di Kabupaten Hulu Sungai Tengah belum terpenuhi pemerataan infrastruktur seperti jalan, jembatan, air bersih, energi, dan kelistrikan disetiap lapisan masyarakat sehingga hasil pembangunan belum dinikmati secara maksimal. Sehingga perlu diberikan perhatian khusus supaya potensi ekonomi di Kabupaten Hulu Sungai Tengah bisa dimanfaatkan secara optimal yang pada nantinya akan mewujudkan kehidupan masyarakat yang adil, makmur dan sejahtera.

b. Mengoptimalkan pembangunan Sektor Perdagangan Besar dan Eceran; Reparasi dan Perawatan Mobil dan Sepeda Motor

Hulu Sungai Tengah merupakan kabupaten di Provinsi Kalimantan Selatan yang memilih sebagai daerah pusat perdagangan di Banua Enam, Hal ini didukung dengan lokasi daerah yang cukup strategis, yaitu berada ditengah-tengah atau diantara lima kabupaten



lainnya. Meskipun daerah tersebut kaya potensi Sumber Daya Alam, pemerintah dan masyarakat sepakat untuk tidak membangun pertambangan batubara dan perkebunan kelapa sawit sebagaimana kabupaten lainnya, karena dinilai merusak alam dan banyak merugikan kelestarian lingkungan hidup. Oleh karena itu, selain sektor pertanian dan perikanan, sektor perdagangan dipilih menjadi salah satu pendapatan utama bagi warga di daerah tersebut.

Sektor ini menyumbang nilai tambah yang cukup besar bagi perekonomian Kabupaten Hulu Sungai Tengah. Hal ini tercermin dari kontribusinya pada Produk Domestik Regional Bruto (PDRB) nonpertanian Kabupaten Hulu Sungai Tengah yang mencapai 10,61 persen, atau terbesar kedua setelah sektor Industri Pengolahan pada tahun 2017. Pertumbuhan ekonomi sektor perdagangan besar dan eceran; reparasi dan perawatan mobil dan sepeda motor juga menunjukkan performa yang sangat baik, mencapai 6,89 persen pada tahun 2017. Sedangkan selama tahun 2012-2017, pertumbuhan ekonomi sektor ini selalu di atas pertumbuhan ekonomi total.

Selain kontribusi terhadap Produk Domestik Regional Bruto (PDRB) yang tergolong tinggi. Sektor Perdagangan Besar dan Eceran; Reparasi dan Perawatan Mobil dan Sepeda Motor juga memiliki jumlah usaha terbanyak. Jumlah usaha sektor ini lebih dari separuh dari seluruh usaha nonpertanian di Kabupaten Hulu Sungai Tengah atau mencapai 52,7 persen. Seiring dengan hal itu, sektor ini juga menyerap tenaga kerja paling banyak, yaitu sekitar 39,96 persen dari keseluruhan tenaga kerja nonpertanian.



Dengan kata lain, empat di antara sepuluh tenaga kerja pada usaha nonpertanian bekerja pada Sektor Perdagangan Besar dan Eceran; Reparasi dan Perawatan Mobil dan Sepeda Motor.

Usaha Mikro kecil (UMK) jauh lebih banyak dari Usaha Menengah Besar (UMB) dengan perbandingan yang cukup jauh. Dari total 17.454 usaha pada Sektor Perdagangan Besar dan Eceran; Reparasi dan Perawatan Mobil dan Sepeda Motor, hampir semuanya adalah UMK, yaitu mencapai 99,96 persen. Hal ini tidak jauh berbeda jika melihat dari sisi tenaga kerja, dari total 24.689 tenaga kerja pada Sektor Perdagangan Besar dan Eceran; Reparasi dan Perawatan Mobil dan Sepeda Motor, 96,32 persen diantaranya merupakan tenaga kerja pada UMK.

Dalam rangka mengoptimalkan pembangunan di Sektor Perdagangan Besar dan Eceran; Reparasi dan Perawatan Mobil dan Sepeda Motor, dapat dilakukan melalui :

1. Pemanfaatan Internet Untuk Memperluas Pasar

Banyaknya toko online saat ini karena perkembangan zaman dan berkembangnya kecepatan dan teknologi internet, membuat online shopping menjadi salah satu pilihan untuk berbelanja. Bahkan ada beberapa perusahaan yang mengkhususkan melakukan perdagangan secara online, dan tidak melakukan perdagangan secara konvensional. Hal ini berkaitan dengan perubahan pada pola hidup masyarakat Indonesia, khususnya dalam pola belanja. Saat ini masyarakat, banyak memilih bertransaksi online dibanding secara



konvensional. Peralihan pola belanja dari offline menjadi online telah membuat sejumlah gerai ritel tutup. Tingginya minat masyarakat untuk berbelanja online dibandingkan konvensional menjadi salah satu penyebab transaksi di toko ritel yang ikut menurun.

Mulai maraknya toko online di Indonesia ternyata masih belum menjadi trend di Kabupaten Hulu Sungai Tengah. Hal ini bisa terlihat dari 17.454 usaha perdagangan di Kabupaten Hulu Sungai Tengah, hanya 2 persen saja atau sebesar 325 saja yang menggunakan internet. Jika dilihat lebih dalam lagi, hanya 1,25 persen saja yang menggunakan internet untuk membeli/menjual barang/jasa. Sedangkan sebagian besar sisanya masih belum memanfaatkan internet. Hal ini mengindikasikan bahwa usaha perdagangan yang ada di Kabupaten Hulu Sungai Tengah sebagian besar masih tradisional dan belum memanfaatkan internet sebagai sarana penunjang usahanya. Padahal banyak sekali keuntungan yang bakal didapatkan oleh pengusaha dengan memanfaatkan media internet. Keuntungan pertama, perdagangan secara elektronik memungkinkan perusahaan untuk menjual produknya kepada lebih banyak orang. Dengan kata lain, perusahaan atau toko dapat menjual produknya kepada siapa saja dipenjuru belahan dunia. Kedua, lebih efisien karena perusahaan dapat mengurangi biaya yang dikeluarkan, karena perusahaan tidak perlu merekrut banyak pegawai toko dan tidak perlu menyediakan tempat yang luas. Ketiga, dengan melakukan penghematan



biaya yang dikeluarkan, otomatis perusahaan dapat menekan seminimal mungkin harga jual kepada pelanggan. Sehingga lebih banyak pelanggan yang dapat menjangkau harga barang tersebut. Dengan demikian barang menjadi lebih banyak yang terjual dan profit perusahaanpun bertambah besar. Selain itu, media internet juga bisa digunakan sebagai ajang untuk promosi dan iklan melalui sosial media.

2. Meningkatkan Potensi Ekonomi Melalui Pemanfaatan Lokasi yang Strategis

Hulu Sungai Tengah merupakan kabupaten di Provinsi Kalimantan Selatan yang memilih sebagai daerah pusat perdagangan di Benua Enam. Hal ini didukung dengan lokasi daerah yang cukup strategis, yaitu berada di tengah-tengah di antara lima kabupaten lainnya. Meskipun daerah tersebut kaya potensi pertambangan, pemerintah dan masyarakat sepakat untuk tidak membangun sektor pertambangan dan perkebunan kelapa sawit sebagaimana kabupaten lainnya, karena dinilai merusak alam dan banyak merugikan kelestarian lingkungan hidup. Oleh karena itu, selain sektor pertanian dan perikanan, sektor perdagangan dipilih menjadi salah satu pendapatan utama bagi warga di daerah tersebut. Hal ini tercermin dari kontribusinya pada Produk Domestik Regional Bruto (PDRB) nonpertanian Kabupaten Hulu Sungai Tengah yang mencapai 10,61 persen, atau terbesar kedua setelah sektor Industri Pengolahan pada tahun 2017.



Kinerja sektor perdagangan Hulu Sungai Tengah semakin meningkat, hal ini ditandai dengan semakin banyaknya unit usaha-usaha retailer dan supplier berbagai barang untuk Banua Anam.

Dari besarnya share PDRB sektor lapangan usaha perdagangan, tampak bahwa nilai tambah yang tercipta di perdagangan, didominasi oleh usaha perdagangan besar dan eceran bukan mobil dan sepeda motor, yang menyumbang PDRB sektor lapangan usaha perdagangan mencapai 93 persen per tahun, Kinerja perdagangan Hulu Sungai Tengah juga terbilang cukup prospektif. Di tengah dinamika perekonomian yang terjadi di kabupaten ini, sektor lapangan usaha perdagangan masih tegar. Bahkan menunjukkan trend meningkat secara konsisten dengan pertumbuhan rata-rata 8 persen selama 5 tahun terakhir.

Potensialnya Sektor Perdagangan tidak di sia-siakan oleh Pemerintah Kabupaten Hulu Sungai Tengah. Hal tersebut dibuktikan dengan sedang dibangunnya pasar agrobisnis modern yang bertujuan untuk menata pasar agar terlihat rapi, bersih, indah dan nyaman bagi pedagang maupun pembelinya. Semua pedagang akan ditampung di pasar agrobisnis tersebut, seperti pedagang hasil-hasil pertanian daerah, pedagang ayam, ikan basah, hingga sayur mayur. Pasar tersebut juga akan dilengkapi dengan berbagai fasilitas yang akan membuat pedagang maupun pembeli merasa nyaman dan aman dalam melakukan transaksi.



c. Mengoptimalkan Sektor Penyediaan Akomodasi dan Penyediaan Makan Minum

Meskipun dari sisi pangsa PDRB, kontribusi sektor ini cukup kecil. Selama lima tahun terakhir, share sektor penyediaan akomodasi dan makan minum rata-rata hanya mencapai 3,51 persen pertahun. Namun demikian, pertumbuhan setiap tahunnya cukup tinggi dan selalu lebih tinggi daripada pertumbuhan total, Rata-rata pertumbuhan pertahun mencapai 7,34 persen. Selain itu, usaha ini menjadi andalan mata pencaharian penduduk Hulu Sungai Tengah. Sekitar 9.613 orang bekerja pada sektor ini. Lapangan usaha tersebut sekaligus menjadi sektor unggulan Kabupaten Hulu Sungai Tengah. Beberapa hal yang menjadi pertimbangan pada hasil identifikasi tersebut menunjukkan bahwa lapangan usaha penyediaan akomodasi makan dan minum memiliki pertumbuhan yang realtif lebih cepat, memiliki daya saing dan memiliki keunggulan komparatif dibandingkan dengan rata-rata daerah di Provinsi Jawa Tengah lainnya.

Daya beli masyarakat yang cukup baik serta tingginya tingkat konsumsi masyarakat Hulu Sungai Tengah menjadi salah satu aspek pendorong tumbuhnya sektor ini. Dalam selang waktu 5 tahun terakhir banyak bermunculan hotel/penginapan serta usaha kuliner baru yang turut mendorong pertumbuhan sektor tersebut.

Secara umum, jumlah aktivitas penyediaan akomodasi dan penyediaan makan minum menempati urutan kedua terbanyak setelah usaha perdagangan besar dan eceran serta reparasi dan perawatan mobil atau sepeda motor. Jumlah usaha pada sektor ini mencapai



6.151 atau 18,58 persen dari total usaha non pertanian di Kabupaten Hulu Sungai Tengah. Tidak hanya itu, aktivitas ini menyerap tenaga kerja yang cukup banyak, yaitu sekitar 9.613 atau mencapai 15,56 persen dari keseluruhan tenaga kerja nonpertanian. Lebih jauh lagi, sektor usaha ini mampu menjadi andalan bagi pelaku ekonomi berskala kecil. Jumlah Usaha Mikro Kecil (UMK) pada sektor ini mencapai 9594 usaha, atau sekitar 99,98 persen dari keseluruhan usaha penyedia akomodasi dan makan minum.

Dari sisi pangsa PDRB, kontribusi sektor ini cukup kecil. Selama lima tahun terakhir, share sektor penyediaan akomodasi dan makan minum rata-rata hanya mencapai 3,46 persen pertahun. Namun demikian, pertumbuhan setiap tahunnya cukup tinggi, Rata-rata pertumbuhan pertahun mencapai 6,5 persen.

Mendorong produktivitas lapangan usaha penyediaan akomodasi, makanan dan minuman membawa dampak ganda, tidak hanya mendorong pertumbuhan lapangan usaha tersebut saja, akan tetapi juga dapat mendukung upaya mengatasi persoalan sosial, yaitu mempersempit jurang ketimpangan pendapatan yang terdapat di Kabupaten Hulu Sungai Tengah. Postur lapangan usaha penyediaan makanan dan minuman didominasi oleh usaha mikro dan kecil/UMK (tenaga kerja dibawah 20 orang). Selama ini, salah satu pemicu lebarnya kesenjangan ekonomi adalah kesenjangan nilai tambah dari UMK dan UMB. Oleh karena itu, jika produktivitas lapangan usaha penyediaan akomodasi, makanan dan minuman meningkat maka pendapatan dan kesejahteraan pelaku



usaha UMK meningkat, sehingga pada akhirnya akan mempersempit ketimpangan.

- d. Mengoptimalkan sektor jasa Pendidikan untuk peningkatan penyediaan lapangan kerja dan pencetak modal manusia yang unggul

Pendidikan dipandang sebagai suatu investasi di bidang sumber daya manusia yang bertujuan untuk meningkatkan produktivitas tenaga kerja. Oleh karenanya, penyelenggaraan pendidikan sangat penting, karena mampu mencetak sumber daya manusia berkualitas yang merupakan modal dasar pembangunan. Dengan demikian, aktivitas pendidikan baik yang diselenggarakan pemerintah maupun swasta merupakan investasi sekaligus ladang usaha bagi penduduk Hulu Sungai Tengah. Dalam penciptaan Produk Domestik Regional Bruto (PDRB) nonpertanian Kabupaten Hulu Sungai Tengah, peran usaha pendidikan merupakan yang terbesar kelima dengan share sebesar 7,28 persen. Selain itu, selama periode 2012-2017 kontribusi Sektor Pendidikan terhadap PDRB Kabupaten Hulu Sungai Tengah selalu baik.

Dalam penyediaan lapangan pekerjaan, sektor ini memiliki peran yang cukup penting. Sektor ini mampu menyerap tenaga kerja sebesar 8657 tenaga kerja atau 14,01 persen dari tenaga kerja non pertanian. Angka tersebut berada pada peringkat ketiga setelah Sektor Perdagangan Besar dan Eceran; Reparasi dan Perawatan Mobil & Sepeda Motor (Sektor G); dan Penyediaan Akomodasi dan Penyediaan Makan Minum (Sektor I), padahal jumlah usaha ini terbilang sedikit, hanya 1.014 atau hanya mencapai 3,06 persen. Selain itu, mayoritas



usaha pada sektor ini berskala mikro kecil (UMK), mencapai 99,41 persen, hal tersebut dikarenakan aktivitas ini umumnya berupa usaha nonprofit dan merupakan bagian dari pelayanan dasar pemerintah.

Aktivitas ekonomi pada kegiatan jasa pendidikan tercermin dari nilai PDRB sektor lapangan usaha jasa pendidikan. Dalam perekonomian Hulu Sungai Tengah, selama selang waktu 2012-2017 porsi sektor tersebut rata-rata mencapai 7,03 persen. Sementara pertumbuhan pertahun rata-rata mencapai 9,97 persen dalam selang waktu yang sama. Pertumbuhan sektor lapangan usaha jasa pendidikan didorong oleh besarnya animo masyarakat untuk memberikan pendidikan yang lebih baik kepada putra putrinya, diantaranya memasukkan anak-anak mereka ke berbagai lembaga kursus untuk menambah dan melengkapi pendidikan yang dienyam pendidikan formalnya.

e. Peningkatan produktivitas Industri Pengolahan sebagai Lapangan Usaha Andalan

Kontribusi Sektor Industri Pengolahan terhadap Produk Domestik Regional Bruto (PDRB) nonpertanian Kabupaten Hulu Sungai Tengah merupakan yang tertinggi dibandingkan dengan sektor lainnya pada periode 2012-2017. Industri pengolahan termasuk salah satu tulang punggung perekonomian Hulu Sungai Tengah dengan kontribusi mencapai 23 persen terhadap PDRB nonpertanian Kabupaten Hulu Sungai Tengah. Selain menciptakan nilai tambah, industri pengolahan termasuk andalan untuk penyerapan tenaga kerja.



Hasil Listing Sensus Ekonomi 2016 yang dilakukan Badan Pusat Statistik Kabupaten Hulu Sungai Tengah menunjukkan bahwa jumlah usaha industri pengolahan (Sektor C) mencapai 3.872 atau 11,70 persen dari total usaha nonpertanian. Jumlah usaha pada sektor ini menempati urutan ketiga setelah Sektor Perdagangan Besar dan Eceran; Reparasi dan Perawatan Mobil & Sepeda Motor (Sektor G) dan Penyediaan Akomodasi & Penyediaan Makan Minum (Sektor I). Padahal kontribusi Sektor C terhadap PDB nonpertanian jauh di atas kedua sektor tersebut. Artinya, secara kasat mata produktivitas usaha industri pengolahan lebih tinggi dari Sektor G dan I. Uniknya, hampir seluruh usaha industri pengolahan berskala kecil. Jumlah Usaha Mikro Kecil (UMK) sebesar 99,04 persen. Penentuan skala usaha salah satunya mempertimbangkan jumlah tenaga kerja. Jika dilihat secara rata-rata, jumlah tenaga kerja pada industri pengolahan UMK mencapai 2 tenaga kerja per usaha, sementara untuk Usaha Menengah Besar (UMB) mencapai 144 tenaga kerja per usaha. Jumlah tenaga kerja yang terserap pada industri pengolahan mencapai 7.410 atau 11,99 persen dari total tenaga kerja pada usaha-usaha selain pertanian.

Industri pengolahan merupakan usaha yang memerlukan keahlian khusus. Industri pengolahan yang ada di Kabupaten Hulu Sungai Tengah meliputi industri karet serta industri yang berbasis rumah tangga seperti industri kopyah haji, industri anyaman purun, industri gula merah dan lain-lain.

Dalam rangka meningkatkan produktivitas sektor lapangan usaha industri pengolahan dilakukan melalui :



1. Mendorong pemanfaatan teknologi informasi sebagai penunjang usaha

Perkembangan zaman dan berkembangnya kecepatan dan teknologi internet, membuat batas-batas antar wilayah seakan tidak berarti. Perdagangan secara online memungkinkan perusahaan untuk menjual produknya kepada lebih banyak orang. Dengan kata lain, perusahaan atau toko dapat menjual produknya kepada siapa saja dipenjuru belahan dunia. Selain itu, bahan baku berkualitas juga bisa didapatkan dari segala penjuru dunia. Tidak hanya itu, internet menawarkan banyak hal yang bisa merangsang kreatifitas para pelaku industri pengolahan.

Meskipun banyak sekali manfaat yang ditawarkan oleh internet, namun sebagian besar pengusaha industri di Kabupaten Hulu Sungai Tengah masih belum memanfaatkannya. Hal ini bisa terlihat dari 3.817 usaha industri pengolahan di Kabupaten Hulu Sungai Tengah, hanya 1,42 persen saja atau sebesar 55 saja yang menggunakan internet. Jika dilihat lebih dalam lagi, hanya 1,03 persen saja yang menggunakan internet untuk membeli/ menjual barang/jasa dan 0,39 persen menggunakan internet untuk keperluan lainnya. Sedangkan sebagian besar sisanya masih belum memanfaatkan internet. Hal ini mengindikasikan bahwa usaha industri pengolahan yang ada di Kabupaten Hulu Sungai Tengah sebagian besar masih tradisional dan belum memanfaatkan internet sebagai sarana penunjang usahanya.



2. Pengembangan industri rumah tangga

Di tengah kondisi ekonomi yang fluktuatif dan tingginya angka pengangguran, pengembangan industri rumah tangga merupakan salah satu alternatif yang tepat dalam menyediakan solusi keterbatasan pendapatan bagi sebagian besar masyarakat Kabupaten Hulu Sungai Tengah. Industri rumah tangga khususnya industri pangan saat ini menjadi salah satu bidang alternatif yang dapat menyediakan lapangan pekerjaan, sekaligus dapat meningkatkan pendapatan masyarakat. Sekalipun dihasilkan dalam skala kecil dan diolah secara sederhana, namun produk yang dihasilkan industri rumah tangga tidak kalah bersaing dengan produk-produk makanan baik lokal maupun internasional sejenis, yang berlabel besar ataupun yang diproduksi dalam jumlah massal. Bahkan, hasil produksi rumah tangga ini, dinilai mempunyai cita rasa yang lebih khas, karena dibuat langsung tanpa menggunakan mesin dan cenderung lebih teliti. Selain itu, keberadaan industri rumah tangga yang semakin berkembang akan dapat meningkatkan pendapatan masyarakat, karena menjadi sumber lapangan kerja dan pendapatan yang baru, sehingga berpengaruh pada tingkat perekonomian masyarakat di Kabupaten Hulu Sungai Tengah.



3.2. Perubahan Kerangka Keuangan Daerah

3.2.1. Arah Kebijakan Proyeksi Keuangan Daerah dan Kerangka Pendanaan

Dengan melihat perkembangan kemampuan keuangan daerah selama semester I Tahun 2019, telah terjadi perubahan asumsi kerangka pendanaan baik berupa Pendapatan Asli Daerah, Dana Perimbangan maupun Lain-lain Pendapatan Daerah Yang Sah. Secara detail perubahan kerangka pendanaan adalah seperti pada tabel berikut :

Tabel 3. 1.
Realisasi dan Proyeksi Pendapatan Daerah
Kabupaten Hulu Sungai Tengah Tahun 2015-2019

No.	Uraian	Realisasi				Proyeksi	
		Tahun 2015	Tahun 2016	Tahun 2017	Tahun 2018	Tahun 2019	
						Sebelum Perubahan	Setelah Perubahan
1	Pendapatan Daerah	1.105.018.365.202	1.267.822.948.739	1.125.165.680.319	1.152.120.334.681	1.239.724.056.268	1.264.216.557.663
1.1	Pendapatan Asli Daerah	83.037.443.091	96.994.158.192	118.421.755.241	91.332.357.283	112.284.002.253	114.199.673.050
1.1.1	Pajak Daerah	8.455.135.938	9.965.754.476	12.083.082.101	12.853.345.156	12.398.085.730	12.798.783.230
1.1.2	Retribusi Daerah	6.446.044.346	10.017.993.958	11.311.663.467	8.607.453.298	10.985.811.066	11.785.113.566
1.1.3	Hasil Perusahaan Milik Daerah Dan Hasil Pengelolaan Kekayaan Daerah Yang Dipisahkan	10.196.632.772	7.275.374.095	7.310.808.360	7.862.245.494	7.300.000.000	3.173.704.322
1.1.4	Lain-Lain Pendapatan Asli Daerah Yang Sah	57.939.630.035	69.735.035.663	87.716.201.313	62.009.313.335	81.600.105.457	86.442.071.932
1.2	Dana Perimbangan	797.349.116.670	931.939.688.972	770.217.653.002	827.531.125.912	920.165.353.000	921.449.453.000
1.2.1	Bagi Hasil Pajak / Bagi Hasil Bukan Pajak	149.488.335.670	160.829.096.021	94.262.789.201	138.373.468.142	168.960.082.000	168.960.082.000
1.2.2	Dana Alokasi Umum	486.103.207.000	529.034.959.000	519.741.516.000	519.741.516.000	536.136.238.000	536.136.238.000
1.2.3	Dana Alokasi Khusus	161.757.574.000	242.075.633.951	156.213.347.801	169.416.141.770	215.069.033.000	216.353.133.000
1.3	Lain-Lain Pendapatan Daerah Yang Sah	224.631.805.441	238.889.101.575	236.526.272.076	233.256.851.486	207.274.701.015	228.567.431.613
1.3.1	Bantuan Dana Hibah	327.551.600	774.605.000	345.722.060	19.989.326.606	6.240.625.000	155.288.102.598
1.3.2	Dana Darurat	-	-	-	-	-	-
1.3.3	Dana Bagi Hasil Pajak Dari Provinsi	61.962.272.841	52.980.512.575	58.819.694.016	65.469.069.880	73.279.329.015	73.279.329.015



No.	Uraian	Realisasi				Proyeksi	
		Tahun 2015	Tahun 2016	Tahun 2017	Tahun 2018	Tahun 2019	
						Sebelum Perubahan	Setelah Perubahan
1.3.4	Dana Penyesuaian Dan Otonomi Khusus	162.341.981.000	185.133.984.000	177.360.856.000	147.798.455.000	127.754.747.000	-
1.3.5	Bantuan Keuangan Dari Provinsi Atau Pemerintah Daerah Lainnya	-	-	-	-	-	-

Sumber : TAPD Kabupaten Hulu Sungai Tengah, 2019

Kerangka pendanaan untuk membiayai rencana kerja pembangunan daerah berasal dari pendapatan daerah dan penerimaan pembiayaan daerah. Penerimaan pembiayaan daerah juga mengalami perubahan proyeksi. Dari beberapa pos penerimaan pembiayaan, yaitu SiLPA tahun sebelumnya, pencairan dana cadangan, Hasil Penjualan Kekayaan Daerah Yang Dipisahkan, Penerimaan Pinjaman Daerah, Penerimaan Kembali Pinjaman Daerah dan Penerimaan Piutang Daerah, maka hanya rencana penerimaan pembiayaan yang berasal dari Sisa Lebih Perhitungan Anggaran Tahun sebelumnya dan Hasil Penjualan Kekayaan Daerah Yang Dipisahkan yang mengalami perubahan. Secara rinci gambaran kemampuan pendanaan daerah dapat terlihat pada tabel berikut :

Tabel 3. 2.
Realisasi dan Proyeksi Kerangka Pendanaan Daerah Kabupaten Hulu Sungai Tengah Tahun 2015–2019

No.	Uraian	Realisasi				Proyeksi	
		Tahun 2015	Tahun 2016	Tahun 2017	Tahun 2018	Tahun 2019	
						Sebelum Perubahan	Sesudah Perubahan
1.	PENDAPATAN DAERAH	1.105.018.365.202	1.267.822.948.739	1.125.165.680.319	1.152.120.334.681	1.239.724.056.268	1.264.216.557.663
2.	PENERIMAAN PEMBIAYAAN	84.041.703.070	51.272.192.504	62.097.331.913	62.097.331.913	76.103.352.517	120.890.832.639
3.	JUMLAH	1.189.060.068.272	1.319.095.141.243	1.187.263.012.232	1.214.217.666.594	1.315.827.408.785	1.385.107.390.302

Sumber : TAPD Kabupaten Hulu Sungai Tengah, 2019



3.2.2 Arah Kebijakan Belanja Daerah

Secara umum sesuai dengan perkembangan dan perubahan kondisi serta kebutuhan daerah pada sisa waktu tahun 2019, maka diperlukan adanya perubahan belanja daerah tahun 2019 karena adanya penyesuaian-penyesuaian yang dilakukan dengan terjadinya perubahan pendapatan daerah. Secara garis besar perubahan pada belanja daerah adalah karena terjadinya pergeseran anggaran maupun penambahan/pengurangan anggaran belanja baik pada Belanja Tidak Langsung maupun Belanja Langsung.

Perubahan kebijakan pada Belanja Tidak Langsung adalah dalam rangka untuk menampung perubahan yang terjadi karena :

1. Adanya kenaikan tunjangan tambahan penghasilan pada pegawai yang berorientasi pada pencapaian kinerja.

Perubahan kebijakan pada Belanja Langsung adalah dalam rangka untuk menampung perubahan yang terjadi karena :

2. Adanya beberapa program dan kegiatan yang mengalami pengurangan plafon anggaran.
3. Adanya beberapa program dan kegiatan yang mengalami pergeseran pada obyek belanja maupun rincian obyek belanja.
4. Adanya beberapa program dan kegiatan yang tidak dilaksanakan.
5. Adanya kewajiban pemerintah daerah yang harus dipenuhi.

Dengan adanya perubahan yang dilakukan pada program dan kegiatan di Belanja Langsung diharapkan akan terjadi peningkatan pencapaian efektifitas anggaran, peningkatan pencapaian target kinerja maupun peningkatan pelayanan kepada masyarakat. Prioritas belanja langsung pada perubahan ini adalah untuk mandatory budget, yaitu belanja yang bersifat wajib



seperti belanja yang menunjang kelancaran pelaksanaan tugas pokok dan fungsi; adanya kebijakan pemerintah pusat, provinsi maupun pemerintah kabupaten sendiri sehingga perlu ditunjang dengan penyediaan anggaran; dan belanja yang bersifat mendesak untuk dilaksanakan dalam sisa waktu tahun anggaran 2019; serta belanja yang diperlukan untuk kelancaran pencapaian target-target kinerja yang telah ditetapkan. Secara rinci perubahan kebijakan belanja daerah dapat dilihat pada tabel berikut :

Tabel 3. 3.
Perbandingan Realisasi dan Proyeksi Belanja Daerah
Kabupaten Hulu Sungai Tengah Tahun 2015–2019

No.	Uraian	Realisasi				Proyeksi	
		Tahun 2015	Tahun 2016	Tahun 2017	Tahun 2018	Tahun 2019	
						Sebelum Perubahan	Sesudah Perubahan
	BELANJA DAERAH	1.137.787.875.768	1.256.997.809.330	1.175.975.773.613	1.040.776.891.936	1.315.827.408.785	1.385.107.390.302
1	BELANJA TIDAK LANGSUNG	575.804.036.963	638.576.080.052	626.361.458.024	624.007.630.195	703.527.757.375	734.873.827.451
1.1	BELANJA PEGAWAI	444.965.168.432	456.629.764.852	417.456.296.196	427.374.656.306	478.638.961.196	504.150.991.272
1.2	BELANJA HIBAH	23.250.000.000	13.468.450.100	9.630.807.900	5.915.136.000	7938731000	12.616.771.000
1.3	BELANJA BANTUAN SOSIAL	662.256.000	1.697.250.000	12.690.050.000	11.341.555.152	13.962.767.000	12.982.767.000
1.4	BELANJA BAGI HASIL KEPADA PROVINSI/ KABUPATEN/ KOTA DAN PEMERINTAH DESA	1.284.703.324	1.697.206.000	763.159.028	3.052.331.972	2.338.389.679	2.338.389.679
1.5	BELANJA BANTUAN KEUANGAN KEPADA PROVINSI/ KABUPATEN / KOTA DAN PEMERINTAH AN DESA	105.325.909.207	164.267.334.900	185.617.144.900	175.982.666.500	198.648.908.500	198.648.908.500
1.6	BELANJA TIDAK TERDUGA	316.000.000	816.074.200	204.000.000	341.284.265	2.000.000.000	4.136.000.000
2	BELANJA LANGSUNG	561.983.838.805	618.421.729.278	549.614.315.589	416.769.261.741	612.299.651.410	650.233.562.851

Sumber : TAPD Kabupaten Hulu Sungai Tengah, 2019

3.2.3 Arah Kebijakan Pembiayaan Daerah

Pembiayaan daerah terdiri dari penerimaan pembiayaan daerah dan pengeluaran pembiayaan daerah. Ada beberapa pos penerimaan pembiayaan daerah yaitu



SILPA tahun sebelumnya, pencairan dana cadangan, Hasil Penjualan Kekayaan Daerah Yang Dipisahkan, Penerimaan Pinjaman Daerah, Penerimaan Kembali Pinjaman Daerah dan Penerimaan Piutang Daerah serta penerimaan dari penyertaan modal. Secara rinci perubahan kebijakan pembiayaan daerah dapat daerah dapat dilihat pada tabel berikut.

Tabel 3. 4.
Realisasi dan Proyeksi Pembiayaan Daerah
Kabupaten Hulu Sungai Tengah Tahun 2015–2019

No.	Uraian	Realisasi				Proyeksi	
		Tahun 2015	Tahun 2016	Tahun 2017	Tahun 2018	Tahun 2019	
						Sebelum Perubahan	Sesudah Perubahan
1	PENERIMAAN PEMBIAYAAN	84.041.703.070	51.272.192.504	62.097.331.913	62.097.331.913	76.103.352.517	120.890.832.639
1.1	Sisa Lebih Perhitungan Anggaran Tahun Anggaran Sebelumnya (SiLPA)	84.001.703.070	51.272.192.504	62.097.331.913	62.097.331.913	76.103.352.517	120.890.832.639
1.2	Pencairan Dana Cadangan	-	-	-	-	-	-
1.3	Hasil Penjualan Kekayaan Daerah yang Dipisahkan	-	-	-	-	-	-
1.4	Penerimaan Pinjaman Daerah	-	-	-	-	-	-
1.5	Penerimaan Kembali Pemberian Pinjaman	-	-	-	-	-	-
1.6	Penerimaan Piutang Daerah	40.000.000	-	-	-	-	-
1.7	Penerimaan Penyertaan Modal	-	-	-	-	-	-
2	PENGELUARAN PEMBIAYAAN	-	-	-	-	-	-
2.1	Penerimaan Piutang Daerah	-	-	-	-	-	-
2.2	Penyertaan Modal (Investasi) Daerah	-	-	-	-	-	-
2.3	Pembayaran Pokok Utang	-	-	-	-	-	-
2.4	Pemberian Pinjaman Daerah	-	-	-	-	-	-
	JUMLAH PEMBIAYAAN NETTO	84.041.703.070	51.272.192.504	62.097.331.913	62.097.331.913	76.103.352.517	120.890.832.639
	SISA LEBIH PEMBIAYAAN ANGGARAN TAHUN BERKENAAN	51.272.192.504	62.097.331.913	11.287.238.619	173.440.774.657	0	0

Sumber : TAPD Kabupaten Hulu Sungai Tengah, 2019

Dengan melihat proyeksi belanja daerah dan proyeksi pendapatan daerah maka akan terjadi defisit anggaran. Kebijakan besarnya defisit anggaran adalah maksimal sama dengan besarnya pembiayaan netto dan Sisa Lebih Perhitungan Anggaran (SILPA) tahun berjalan



tidak boleh negatif. Dengan demikian defisit anggaran harus dapat ditutupi oleh pembiayaan netto sehingga minimal Sisa Lebih Perhitungan Anggaran (SILPA) tahun berjalan adalah nihil (tidak negatif).



BAB IV

SASARAN DAN PRIORITAS PEMBANGUNAN DAERAH

4.1. Tujuan dan Sasaran Pembangunan

Visi RPJMD Kabupaten Hulu Sungai Tengah 2016-2021 ditetapkan yakni **“TERWUJUDNYA MASYARAKAT HULU SUNGAI TENGAH YANG AGAMIS, MANDIRI, SEJAHTERA DAN BERMARTABAT”**. Untuk melihat elemen-elemen yang mendukung tercapainya visi dari Bupati dan Wakil Bupati terpilih Kabupaten Hulu Sungai Tengah periode 2016-2021, gambaran visi di atas dapat terlihat pada diagram berikut.



Gambar 4. 1. Elemen Pendukung Pencapaian Visi

Visi tersebut mengandung makna bahwa untuk mendukung pembangunan Kabupaten Hulu Sungai Tengah terdapat empat elemen utama yaitu aspek agamis, aspek mandiri, aspek sejahtera, dan aspek bermartabat. Dalam mencapai visi tersebut dijabarkan kedalam misi, tujuan dan sasaran pembangunan daerah. Hubungan antar visi, misi, tujuan dan sasaran dapat dilihat sebagai berikut.

Tabel 4.1. Tujuan dan Sasaran Pembangunan Daerah Kabupaten Hulu Sungai Tengah Tahun 2019

Visi : Terwujudnya Masyarakat Hulu Sungai Tengah yang Agamis, Mandiri, Sejahtera dan Bermartabat								
NO	TUJUAN	INDIKATOR TUJUAN	Target Capaian Kinerja Tahun	Target Capaian Kinerja Akhir	SASARAN	INDIKATOR SASARAN	Target Capaian Kinerja Tahun	Target Capaian Kinerja Akhir
			2019	2021			2019	2021
Misi 1 : Peningkatan Kualitas kehidupan dan keserasian hubungan antara ulama dan umara								
1	Meningkatkan ketentraman dan ketertiban umum	Jumlah kejadian konflik sara	0	0	Meningkatnya kualitas kehidupan beragama	Angka kriminalitas (jumlah kasus tertangani/10.000 penduduk)	<12	<10
						Jumlah kejadian konflik SARA	0	0
					Meningkatnya kualitas hubungan ulama dan umara	Jumlah kegiatan forum koordinasi antar umat beragama	2	2



Visi : Terwujudnya Masyarakat Hulu Sungai Tengah yang Agamis, Mandiri, Sejahtera dan Bermartabat									
NO	TUJUAN	INDIKATOR TUJUAN	Target Capaian Kinerja Tahun	Target Capaian Kinerja Akhir	SASARAN	INDIKATOR SASARAN	Target Capaian Kinerja Tahun	Target Capaian Kinerja Akhir	
			2019	2021			2019	2021	
Misi 2 : Peningkatan kualitas Sumberdaya manusia yang meliputi bidang kesehatan dan pendidikan serta kemandirian									
2	Meningkatkan daya saing sumber daya manusia	IPM	69,93	71,75	Meningkatnya kualitas pendidikan masyarakat	Rata-rata Lama Sekolah (tahun)	7,72	8	
						Usia harapan sekolah (tahun)	12,10	12,50	
		Tingkat Pengangguran Terbuka (persen)	4	4-6		Meningkatnya derajat kesehatan masyarakat	Angka Harapan Hidup (tahun)	66,25	67,50
						Meningkatnya kualitas tenaga kerja	Tingkat Pengangguran Terbuka (persen)	4	4-6



Visi : Terwujudnya Masyarakat Hulu Sungai Tengah yang Agamis, Mandiri, Sejahtera dan Bermartabat								
NO	TUJUAN	INDIKATOR TUJUAN	Target Capaian Kinerja Tahun	Target Capaian Kinerja Akhir	SASARAN	INDIKATOR SASARAN	Target Capaian Kinerja Tahun	Target Capaian Kinerja Akhir
			2019	2021			2019	2021
Misi 3 : Peningkatan Pembangunan Infrastruktur Jalan, jembatan dan perumahan layak huni secara merata, serta pembangunan irigasi untuk menunjang ketahanan pangan								
3	Meningkatkan pemerataan pembangunan	Persentase Desa Berkembang	72,05	81,37	Meningkatnya pemerataan infrastruktur yang berkualitas	Persentase Desa berkembang	72,05	81,37
						Persentase tingkat kondisi jalan kabupaten baik dan sedang	61,39	62,13
					Meningkatnya kualitas lingkungan perumahan dan pemukiman	Persentase rumah layak huni (persen)	85	98,12
						Luas Kawasan Kumuh (Ha)	45,86	0
					Cakupan layanan air bersih (persen)	93	100,00	
4	Meningkatkan Ketersediaan Dan Keterjangkauan Akses Pangan	Jumlah Ketersediaan pangan utama (kg/kapita/tahun)	560,72	574,04	Tercapainya ketersediaan bahan pangan utama	Jumlah Ketersediaan pangan utama (kg/kapita/tahun)	560,72	574,04



Visi : Terwujudnya Masyarakat Hulu Sungai Tengah yang Agamis, Mandiri, Sejahtera dan Bermartabat								
NO	TUJUAN	INDIKATOR TUJUAN	Target Capaian Kinerja Tahun	Target Capaian Kinerja Akhir	SASARAN	INDIKATOR SASARAN	Target Capaian Kinerja Tahun	Target Capaian Kinerja Akhir
			2019	2021			2019	2021
Misi 4 : Peningkatan pembangunan ekonomi kerakyatan yang berbasis pertanian tanaman pangan, perkebunan, peternakan dan perikanan								
5	Meningkatkan perekonomian daerah	Laju Pertumbuhan Ekonomi (persen)	4,5-6,5	4-6	Meningkatnya nilai tambah produk unggulan daerah	Laju Pertumbuhan ekonomi (persen)	5,5-6,5	4-6
						Laju pertumbuhan PDRB sektor Pertanian, Kehutanan dan Perikanan (persen)	5,5-6,5	4-5
6	Meningkatkan kesejahteraan masyarakat	Angka Kemiskinan (persen)	5,75	3,97	Menurunnya tingkat kemiskinan	Angka kemiskinan (persen)	5,75	3,97
					Meningkatnya kondisi sosial ekonomi masyarakat	Pendapatan per kapita (ADHB/Rp juta)	29.738	36.052
		Indeks Gini	0,33	<0,30	Indeks Gini	0,30	<0,30	



Visi : Terwujudnya Masyarakat Hulu Sungai Tengah yang Agamis, Mandiri, Sejahtera dan Bermartabat								
NO	TUJUAN	INDIKATOR TUJUAN	Target Capaian Kinerja Tahun	Target Capaian Kinerja Akhir	SASARAN	INDIKATOR SASARAN	Target Capaian Kinerja Tahun	Target Capaian Kinerja Akhir
			2019	2021			2019	2021
Misi 5 : Peningkatan Pengelolaan Sumberdaya Alam secara mandiri yang berorientasi pada pelestarian hutan dan ekosistem								
7	Meningkatkan kualitas lingkungan hidup	Indeks Kualitas Lingkungan Hidup (IKLH)	67,75	69,4	Menurunnya kerusakan dan pencemaran lingkungan hidup	Indeks Kualitas Lingkungan Hidup (IKLH)	67,75	69,4
						Indeks Pencemaran Air	56,70	60,1
						Indeks Pencemaran Udara	89,90	92
						Indeks Tutupan Lahan	59,43	59,43
Misi 6 : Peningkatan pelayanan masyarakat								
8	Meningkatkan kualitas pelayanan publik	Indeks Kepuasan Masyarakat	83,50	85	Meningkatnya kepuasan masyarakat	Indeks Kepuasan Masyarakat	83,50	85



Visi : Terwujudnya Masyarakat Hulu Sungai Tengah yang Agamis, Mandiri, Sejahtera dan Bermartabat								
NO	TUJUAN	INDIKATOR TUJUAN	Target Capaian Kinerja Tahun	Target Capaian Kinerja Akhir	SASARAN	INDIKATOR SASARAN	Target Capaian Kinerja Tahun	Target Capaian Kinerja Akhir
			2019	2021			2019	2021
Misi 7 : Peningkatan kapasitas birokrasi pemerintah daerah								
9	Meningkatkan tata kelola pemerintahan yang baik	Opini BPK	WTP	WTP	Meningkatnya pengelolaan keuangan daerah yang berkualitas	Opini BPK	WTP	WTP
					Meningkatnya kualitas kinerja pemerintah daerah	Nilai Akuntabilitas Kinerja Pemerintah Daerah	70 (B)	85 (A)
						Nilai Evaluasi Kinerja Penyelenggaraan Pemerintahan Daerah (EKPPD)	3,30 (Sangat Tinggi)	3,10 (Sangat Tinggi)



Tabel 4. 2. Tujuan dan Sasaran Perangkat Daerah Kabupaten Hulu Sungai Tengah Tahun 2019

No	Tujuan / Sasaran	Indikator	Target		SKPD
			Satuan	2019	
1	2	3	4	5	6
1	Meningkatnya kualitas pendidikan yang bekarakter	Indeks Integritas Nilai UN SD	angka	72	DISDIK
		Indeks Integritas Nilai UN SMP	angka	72	DISDIK
		Nilai rata - rata Ujian SD	angka	6,1	DISDIK
		Rata-rata Lama Sekolah (tahun)	angka	78,7	DISDIK
		Rata-rata nilai Ujian SMP	angka	6,7	DISDIK
01.01	meningkatkan pendidikan SD yang berkualitas	Nilai rata - rata Ujian SD	Persentase	6,1	DISDIK
		Indeks Integritas Nilai UN SD	Persentase	72	DISDIK
01.02	Meningkatkan kualitas guru yang berkompeten	Rasio Guru/siswa	Persentase	100	DISDIK
01.03	meningkatkan pendidikan sekolah menengah pertama yang berprestasi dan berkualitas	Indeks Integritas Nilai UN SMP	Persentase	72	DISDIK
		Rata-rata Nilai kelulusan SMP	Persentase	6,7	DISDIK
01.04	Meningkatkan Paud, dikmas dan SKB berprestasi dan berkualitas	Rata-rata Lama Sekolah (tahun)	angka	30 8,80	DISDIK
2	Meningkatnya aksesibilitas pendidikan	Angka Putus sekolah SD	angka	0	DISDIK
		Angka Putus Sekolah SMP	angka	0,1	DISDIK
		Penduduk yang berusia > 15 tahun melek huruf (tidak buta aksara)	Persentase	99,49	DISDIK
		APK SD/MI/Paket A	Persentase	102,92%	DISDIK
		APK SMP/MTs/Paket B	Persentase	99,96	DISDIK
		Angka Partisipasi Murni (APM) SD/MI /Paket A	Persentase	89,75%	DISDIK
		APM SMP/MTs	Persentase	89	DISDIK



No	Tujuan / Sasaran	Indikator	Target		SKPD
			Satuan	2019	
1	2	3	4	5	6
		Angka Partisipasi Kasar (APK) PAUD 0-6 tahun	Persentase	87	DISDIK
		Rasio Guru/siswa	angka	Jan-20	DISDIK
02.01	meningkatnya anak usia Sekolah SD bersekolah	Angka Partisipasi Murni (APM) SD/MI /Paket A	Persentase	89,75%	DISDIK
02.02	Meningkatnya akses pendidikan bagi masyarakat	angka putus sekolah	Persentase	0,005	DISDIK
02.03	Meningkatnya peran serta masyarakat dalam pendidikan PAUD	Angka Putus sekolah	Persentase	0,005	DISDIK
02.04	meningkatnya anak usia Sekolah SMP bersekolah	meningkatnya anak usia Sekolah SMP bersekolah	Persentase	99,96	DISDIK
02.05	meningkatnya manajemen pendidikan	Angka Putus sekolah SD	persentase	0	DISDIK
		Angka Putus Sekolah SMP	persentase	0,1	DISDIK
3	Meningkatkan Kelestarian Bangunan dan Benda cagar Budaya	Persentase Benda Situs dan Kawasan Cagar Budaya yang Baik dan Terlindungi	%	18	DISDIK
		Rasio Grup Seni Budaya yang aktif	%	7	DISDIK
03.01	Meningkatkan Kelestarian Bangunan dan Benda Cagar Budaya	Persentase Benda, Situs dan kawasan Cagar Budaya yang baik dan terlindungi	%	18	DISDIK
		Rasio Grup Seni Budaya yang aktif	%	7	DISDIK
4	Meningkatkan Pelayanan Kesehatan Masyarakat	Tingkat kepuasan masyarakat terhadap pelayanan kesehatan	%	65	DINKES
04.01	Meningkatnya Kesehatan Ibu dan Anak	Angka Kematian Ibu	Rasio	182/100.000	DINKES
		Angka Kematian Bayi	Rasio	17/1.000	DINKES



No	Tujuan / Sasaran	Indikator	Target		SKPD
			Satuan	2019	
1	2	3	4	5	6
04.02	Meningkatnya status gizi masyarakat	Prosentase Balita Gizi Buruk Mendapat Penanganan Kesehatan	%	100%	DINKES
		Prosentase Balita Gizi kurang Mendapatkan PMT	%	65%	DINKES
		Prosentase Lansia Memndapat Pemeriksaan Kesehatan/Pelayanan	%	20%	DINKES
04.03	Meningkatnya Promosi Kesehatan Dan Pemberdayaan Masyarakat	Perbup/Perda Tentang Gerakan Masyarakat Sehat	buah	1	DINKES
04.04	Pengendalian Penyakit Menular dan Tidak Menular serta peningkatan cakupan imunisasi	Persentasi desa/kelurahan yang mencapai UCI	%	93	DINKES
		Persentasi Kejadian Luar Biasa (KLB) skala Kabupaten yang ditanggulangi < 24 jam	%	85	DINKES
		Persentasi dea/keluarahan yang memiliki Posbindu PTM aktif	%	50	DINKES
		Persentasi keberhasilan pengobatan pasien TB semua kasus	%	245	DINKES
		Case Fatality Rate DBD	%	100	DINKES
		Pengendalian Penyakit Menular	%	100	DINKES
04.05	Peningkatan Mutu Pelayanan Kesehatan	Prosentasi Sarana dan Prasarana Puskesmas yang terstandarisasi	%	100	DINKES
		Prosentasi Puskesmas yang terakreditasi	%	100	DINKES
		Prosentase Pelayanan Administrasi Perkantoran	%	100	DINKES



No	Tujuan / Sasaran	Indikator	Target		SKPD
			Satuan	2019	
1	2	3	4	5	6
		Persentase pemenuhan kebutuhan ketersediaan obat dan vaksin di sarana kesehatan	persen	100%	DINKES
		Jumlah peralatan kesehatan yang didistribusikan ke fasyankes sesuai kebutuhan	Set	1	DINKES
		Jumlah alat kesehatan yang dikalibrasi sesuai standar	Kegiatan	1	DINKES
		Jumlah alat kesehatan dan perbekalan kesehatan rumah tangga memiliki izin	Sertifikat	10	DINKES
		Tidak ada kasus keracunan karena makanan	kasus	0 kasus	DINKES
		Tidak ada kasus keracunan karena obat	kasus	0 kasus	DINKES
5	Meningkatkan Mutu Pelayanan Kesehatan Rumah Sakit	Tingkat Kepuasan Pelayanan Rumah Sakit	persen	75	RSUDHD
05.01	Meningkatkan kualitas Pelayanan Pasien	Pencapaian kelas rumah sakit menjadi kelas B	Tipe/Kelas	80	RSUDHD
		Nilai Akreditasi Rumah sakit	nilai	Paripurna	RSUDHD
		Indeks Kepuasan Pasien	persen	95	RSUDHD
6	Meningkatkan penyediaan dan pemerataan infrastruktur ke-PU-an yang berkualitas	Prosentase jalan kabupaten dalam kondisi mantap	persen (%)	67,09%	PUPR
		Prosentase Cakupan Layanan Air Minum	persen (%)	83,17%	PUPR
		Prosentase Luas lahan pertanian yang terairi jaringan irigasi dengan baik	persen (%)	39,43%	PUPR



No	Tujuan / Sasaran	Indikator	Target		SKPD
			Satuan	2019	
1	2	3	4	5	6
06.01	Meningkatkan Kinerja Pelayanan Jalan dan Jembatan untuk Kebutuhan Masyarakat	Prosentase aksesibilitas Jalan yang menghubungkan Pusat-Pusat Kegiatan (PK) dalam wilayah kabupaten	persen (%)	99,54	PUPR
		Prosentase jalan kabupaten dalam kondisi mantap (baik dan sedang)	persen (%)	67,09	PUPR
06.02	Terwujudnya Infrastruktur kecipta-karya yang layak	Persentase cakupan layanan air minum	persen	83,17	PUPR
		Persentase program nasional keciptakarya yang dilaksanakan di daerah	persen	100%	PUPR
		Rasio infrastruktur pejalan kaki yang layak dengan panjang jalan di perkotaan	meter trotoar : meter Jalan Perkotaan	0	PUPR
		Persentase bangunan gedung negara dan prasarana publik yang layak fungsi	persen	0	PUPR
		Persentase rumah tangga bersanitasi yang layak	persen	3,94%	PUPR
		Persentase berkurangnya luas genangan	Persen	48,33%	PUPR
		Persentase Ruang Terbuka Hijau dari luas perkotaan	Persen	1,61%	PUPR
06.03	Meningkatnya penyediaan air untuk Irigasi pertanian	Prosentase Luas lahan pertanian yang terairi jaringan irigasi	persen (%)	39,43	PUPR
06.04	Meningkatnya Pengendalian Banjir	Lamanya genangan banjir tidak lebih dari 5 hari	hari	3	PUPR
06.05	Meningkatnya akses angkutan produksi pertanian dan perkebunan	Luas areal pertanian dan perkebunan yang bisa diakses	Hektar	35	PUPR



No	Tujuan / Sasaran	Indikator	Target		SKPD
			Satuan	2019	
1	2	3	4	5	6
06.06	Meningkatnya Kualitas SDM pelaku konstruksi (Pengguna Jasa maupun Penyedia Jasa)	Persentase pelaku jasa konstruksi yang bersertifikat	persen (%)	0	PUPR
06.07	Meningkatnya Pemanfaatan Lahan Rawa untuk Pertanian	Luas lahan rawa yang dimanfaatkan untuk pertanian	Hektar	150	PUPR
06.08	Meningkatnya kesesuaian pemanfaatan ruang	Persentase pemanfaatan ruang yang sesuai dengan peruntukan tata ruang	persen	48,03%	PUPR
7	Meningkatkan kesesuaian pemanfaatan ruang	persentase pemanfaatan ruang sesuai dengan tata ruang	persen	48,03%	PUPR
8	Terpenuhinya Infrastruktur Perumahan dan Permukiman Yang Layak	Persentase Sarana dan Prasarana Perumahan Yang Layak	%	85.96%	DISPERKIM
		Persentase Berkurangnya Rumah Tidak Layak Huni	%	43.90%	DISPERKIM
		Persentase Sarana dan Prasarana Permukiman Yang Layak	%	81.39%	DISPERKIM
08.01	Terwujudnya infrastruktur rumah, perumahan dan permukiman yang layak	Persentase Sarana dan Prasarana Perumahan Yang Layak	%	85.96%	DISPERKIM
		Persentase Berkurangnya Rumah Tidak Layak Huni	%	43.90%	DISPERKIM
		Persentase sarana dan prasarana permukiman yang layak	%	81.39%	DISPERKIM
9	Terpenuhinya Infrastruktur Rumah, Perumahan dan Permukiman yang Layak	Persentase Berkurangnya Luas Kawasan Kumuh Perkotaan	%	50.23%	DISPERKIM



No	Tujuan / Sasaran	Indikator	Target		SKPD
			Satuan	2019	
1	2	3	4	5	6
09.01	Terwujudnya infrastruktur permukiman yang layak di kawasan kumuh	Persentase Berkurangnya Luas Kawasan Kumuh Perkotaan	%	50.23%	DISPERKIM
10	Meningkatkan koordinasi dan fasilitasi penyelenggaraan urusan pertanahan	Persentase pelaksanaan Koordinasi dan Fasilitasi Pengadaan Tanah Bagi Pembangunan untuk Kepentingan Umum	Persentase	80	DISPERKIM
10.01	Meningkatnya pemenuhan tanah untuk kepentingan umum	Persentase tersedianya tanah bagi pembangunan untuk kepentingan umum	Persentase	80	DISPERKIM
11	Meningkatkan ketertiban Administrasi Pertanahan	Jumlah dokumen Raperbup mengenai Norma, Standar, Pedoman dan Manual (NSPM) Pendaftaran Tanah dan sosialisasi Perbup NSPM	Raperbup/Sosialisasi	1	DISPERKIM
11.01	Meningkatnya ketertiban Administrasi Pertanahan	Tersedianya rumusan kebijakan pendaftaran tanah berupa Norma, Standar, Pedoman dan Manual (NSPM)	Raperbup/Sosialisasi	1	DISPERKIM
12	Terwujudnya Sistem Informasi Pertanahan yang komprehensif secara sistematis	Terwujudnya data Penataan Penguasaan, Pemilikan, Penggunaan dan Pemanfaatan Tanah yang komprehensif secara sistematis	Sistem / Peta	1	DISPERKIM
12.01	Meningkatnya Sistem Informasi Pertanahan yang komprehensif secara sistematis	Terwujudnya data Penataan Penguasaan, Pemilikan, Penggunaan dan Pemanfaatan Tanah yang komprehensif secara sistematis	Sistem / Peta	1	DISPERKIM



No	Tujuan / Sasaran	Indikator	Target		SKPD
			Satuan	2019	
1	2	3	4	5	6
13	Meningkatkan ketertiban dan ketentraman serta perlindungan masyarakat	Jumlah gangguan kantrantibmas/anarkisme	Kasus	24	SATPOLPPDA MKAR
		Jumlah pelanggaran Perda	Kasus	12	SATPOLPPDA MKAR
13.01	Meningkatnya ketertiban dan ketentraman serta perlindungan masyarakat	Jumlah gangguan kantrantibmas/anarkisme	Kasus	24	SATPOLPPDA MKAR
13.02	Meningkatnya ketertiban dan ketentraman serta perlindungan masyarakat	Jumlah pelanggaran Perda	Kasus	12	SATPOLPPDA MKAR
14	Meningkatkan Waktu Tanggap Respon (Time Respon Rate)	Cakupan pelayanan bencana kebakaran kabupaten	%	100	SATPOLPPDA MKAR
		Tingkat Waktu Tanggap (Response Time Rate)	Menit	5	SATPOLPPDA MKAR
14.01	Meningkatnya Waktu Tanggap Respon (Time Respon Rate)	Cakupan pelayanan bencana kebakaran kabupaten	%	100	SATPOLPPDA MKAR
14.02	Meningkatnya Waktu Tanggap Respon (Time Respon Rate)	Tingkat Waktu Tanggap (Response Time Rate)	Menit	5	SATPOLPPDA MKAR
15	Meningkatkan Ketentraman dan Ketertiban Umum	Persentase peran serta aktif para ulama, tokoh agama dan tokoh masyarakat dalam meningkatkan wawasan kebangsaan	pertemuan/koo rdinasi	2	KESBANGPO L



No	Tujuan / Sasaran	Indikator	Target		SKPD
			Satuan	2019	
1	2	3	4	5	6
15.01	Meningkatnya hubungan kualitas hubungan ulama dan umara	Persentase peran serta aktif para ulama, tokoh agama dan tokoh masyarakat dalam meningkatkan wawasan kebangsaan	pertemuan/kordinasi	2	KESBANGPOL
16	Meningkatkan Ketentraman dan Ketertiban	Persentase penanganan konflik sosial yang terjadi	Kasus/Kejadian	0	KESBANGPOL
16.01	Terkendalinya konflik antar kelompok	Persentase penanganan konflik sosial yang terjadi	Kasus/Kejadian	0	KESBANGPOL
17	Meningkatkan Ketentraman dan Ketertiban	Persentasi Penanganan Konflik Sosial	Kasus/Kejadian	0	KESBANGPOL
17.01	Meningkatnya kualitas kehidupan beragama	Persentase penanganan konflik sosial	Kasus/Kejadian	0	KESBANGPOL
18	Meningkatkan pelayanan masyarakat akan kebutuhan KB	Persentasi pasangan usia subur yang ber KB	%	100	DINSOSPPPA KB
18.01	Persentasi pasangan usia subur yang ber KB	Persentasi pasangan usia subur yang ber KB	%	100	DINSOSPPPA KB
19	Meningkatkan pemberdayaan perempuan	Indeks pembangunan Gender (IPG) dan Indeks Pemberdayaan Gender (IDG)	%	100	DINSOSPPPA KB
19.01	Indeks Pembanguna Gender (IPG) Indeks pemberdayaan Gender (IDG)	Persentasi Kelompok usaha perempuan / keluarga masyarakat yang dapat meningkatkan ekonomi dan Persentasi SKPD yang menerapkan PPRG	%.	100	DINSOSPPPA KB
20	Meningkatkan pemenuhan hak anak dan partisipasi anak , Meningkatkan	Terwujudnya kabupaten layak anak	%	100	DINSOSPPPA KB



No	Tujuan / Sasaran	Indikator	Target		SKPD
			Satuan	2019	
1	2	3	4	5	6
	Perlindungan Perempuan dan anak				
20.01	Terwujudnya Kabupaten Layak Anak (KLA) dan menurunnya angka kekerasan Perempuan dan Anak	Meningkatkan Pemenuhan hak anak dan partisipasi anak	%	100	DINSOSPPPA KB
21	Menurunkan angka masalah sosial	Jumlah PMKS	%	100	DINSOSPPPA KB
21.01	Menurunkan angka penyandang masalah sosial	Jumlah PMKS	%	100	DINSOSPPPA KB
22	Meningkatkan pelayanan panti asuhan , panti jompo dan panti rehabilitasi	Tingkat kepuasa pelayan panti asuhan, panti jompo dan panti rehabilitasi	PA	14	DINSOSPPPA KB
22.01	Meningkatkan pelayanan panti asuhan, panti jompo, dan panti rehabilitasi	Tingkat Kepuasan pelayanan panti asuhan, panti jompo dan panti rehabilitasi	PA	14	DINSOSPPPA KB
23	Meningkatkan Pelayanan terhadap korban bencana alam	Tingkat pelayan terhadap korban bencana alam dan sosial	%	100	DINSOSPPPA KB
23.01	Tingkat pelayanan terhadap korban bencana alam sosial	Tingkat pelayanan terhadap korban bencana alam sosial	%	100	DINSOSPPPA KB
24	Menurunkan angka penyandang masalah sosial	Jumlah PMKS	%	100	DINSOSPPPA KB



No	Tujuan / Sasaran	Indikator	Target		SKPD
			Satuan	2019	
1	2	3	4	5	6
24.01	Menurunkan angka penyandang masalah sosial	Jumlah PMKS	%	100	DINSOSPPPA KB
24.02	Menurunkan angka penyandang masalah sosial	Jumlah PMKS	%	100	DINSOSPPPA KB
25	Menurunkan daerah rawan bencana	Persentase wilayah desa tanggap dan tangguh bencana	Desa	1	BPBD
25.01	Pelaksanaan sosialisasi tanggap bencana	Jumlah masyarakat yang paham	%	30	BPBD
25.02	Pembinaan desa tangguh bencana	Jumlah desa tangguh bencana	Desa	4	BPBD
25.03	Pelatihan tanggap bencana	Jumlah tenaga tanggap bencana yang aktif	%	75	BPBD
25.04	Melaksanakan pemetaan daerah rawan bencana	Luas dan sebaran wilayah bencana yang terdeteksi	Kecamatan	2	BPBD
26	Menurunkan korban dan kerugian akibat bencana	Persentase penurunan korban dan kerugian akibat bencana	%	40	BPBD
26.01	Penanganan korban bencana	Tingkat Waktu tanggap darurat penanganan bencana	Jam	1	BPBD
26.02	Mobilitas kebencanaan	Jumlah sarana mobilitas kebencanaan yang tersedia dan berfungsi dengan baik	Unit	3	BPBD
26.03	Memberikan Pelayanan Logistik	Jumlah logistik yang disalurkan	Item	12	BPBD
26.04	Peningkatan pelayanan non pangan	Jumlah pelayanan kebencanaan non pangan	Item	3	BPBD
27	Meningkatkan pemulihan pasca bencana	persentase pemulihan aspek fisik dan non fisik pasca bencana	%	40	BPBD



No	Tujuan / Sasaran	Indikator	Target		SKPD
			Satuan	2019	
1	2	3	4	5	6
27.01	Memberikan pelayanan perbaikan infrastruktur pasca bencana	Jumlah sarana dan prasarana yang diperbaiki pasca bencana	%	30	BPBD
28	Meningkatkan Ketahanan Pangan Daerah	Jumlah Ketersediaan Pangan Utama	kg/kap/thn	547,65	DKP-KAN
28.01	Meningkatnya Ketahanan Pangan Daerah	persentase berkurangnya Penduduk rawan pangan	%	36,82	DKP-KAN
		Persentase Ketersediaan Pangan Utama	%	74,64	DKP-KAN
		Persentase Tingkat Keamanan Pangan Segar	%	75,55	DKP-KAN
29	Meningkatkan Produksi Perikanan	Tercapainya Hasil produksi Perikanan	ton	10134	DKP-KAN
29.01	Meningkatnya Produksi Perikanan	Jumlah Konsumsi Ikan	perkapita/tahun	50,45	DKP-KAN
29.02	Meningkatnya Produksi Perikanan	Jumlah Produksi ikan tangkap	ton	7894	DKP-KAN
29.03	Meningkatnya Produksi Perikanan	Jumlah Produksi Ikan Budidaya	ton	2245	DKP-KAN
30	Mengendalikan Pencemaran Dan Kerusakan Lingkungan	Persentase Penurunan Pencemaran & Kerusakan Lingkungan	%	0,1	DLHP
30.01	Terkendalnya Pencemaran Dan Perusakan Lingkungan	Persentase Industri/Kegiatan Yang Memenuhi Ketentuan Pengelolaan LH	%	60	DLHP
		Persentase Peningkatan IKLH	%	0,1	DLHP
		Persentase Cakupan Layanan Persampahan Kawasan Perkotaan	%	65	DLHP
31	Meningkatkan Pelayanan	Persentase Pelayanan Perhubungan	%	85	DLHP



No	Tujuan / Sasaran	Indikator	Target		SKPD
			Satuan	2019	
1	2	3	4	5	6
	Perhubungan				
31.01	Meningkatnya Kepuasan Masyarakat terhadap Pelayanan Perhubungan	Indeks Kepuasan Pelayanan Perhubungan	%	91,3	DLHP
32	Meningkatkan Kualitas Pelayanan Dokumen Administrasi Kependudukan dan Pencatatan Sipil Tepat Waktu	Tingkat Kepuasan Pelayanan Administrasi Kependudukan dan Pencatatan Sipil	persen	64,47%	DISDUKCAPI L
32.01	Meningkatnya Cakupan Pelayanan Dokumen Administrasi Kependudukan dan Pencatatan Sipil	Persentase Penduduk yang memiliki Kartu Keluarga (KK)	persen	96%	DISDUKCAPI L
		Persentase Penduduk yang memiliki e-KTP	persen	96%	DISDUKCAPI L
		Persentase Penduduk yang memiliki Akta Kelahiran	persen	47%	DISDUKCAPI L
		Persentase Orang Meninggal yang memiliki Akta Kematian	persen	18,90%	DISDUKCAPI L
33	Meningkatkan layanan Komunikasi dan Informasi Publik	Persentase kualitas layanan komunikasi dan informasi publik	%	60	DISKOMINFO
33.01	Meningkatnya layanan komunikasi dan informasi publik	Indek Kepuasan Pelayanan Masyarakat	Indek	Cukup Baik	DISKOMINFO
34	Meningkatkan kualitas data statistik daerah	Persentase kualitas data statistik	%	80	DISKOMINFO



No	Tujuan / Sasaran	Indikator	Target		SKPD
			Satuan	2019	
1	2	3	4	5	6
34.01	Meningkatnya kualitas data statistik	Pesentase kelengkapan data statistik daerah yang valid	%	80	DISKOMINFO
35	Meningkatkan Pengamanan Informasi dan Persandian	Persentase pengamanan informasi dan persandian	%	50	DISKOMINFO
35.01	Meningkatnya Pengamanan Informasi dan Persandian	Persentase peningkatan SKPD terhadap keamanan informasi	%	50	DISKOMINFO
36	Meningkatkan Pengelolaan dan Pengembangan Sarana Infrastruktur TIK dan E-Government	Persentase Kualitas Pengelolaan Sarana Infrastruktur TIK dan E-Government	%	70	DISKOMINFO
36.01	Meningkatnya Pengelolaan dan Pengembangan Sarana Infrastruktur TIK dan E-Government	Indek Pemeringkatan E-Government Indonesia (PEGI)	Indek	2,4 dari 4,0	DISKOMINFO
		Indek Peningkatan Sistem Pemerintahan Berbasis Elektronik (SPBE)	Indek	3,4 dari 5,0	DISKOMINFO
37	Meningkatkan Kualitas Pelayanan Publik di Bidang Pelayanan Perizinan	Hasil Indeks kepuasan masyarakat di bidang pelayanan perizinan	Nilai IKM	83,5	PM-PTSP-NAKER
37.01	Meningkatnya Kepuasan Masyarakat di Bidang Pelayanan Perizinan	Rata-rata Pencapaian Indeks Kepuasan Masyarakat (IKM) di Bidang Pelayanan Perizinan	%	83,5	PM-PTSP-NAKER
38	Meningkatkan Investasi di Kabupaten Hulu Sungai Tengah	Realisasi investasi di Kabupaten Hulu Sungai Tengah	Rupiah	71041478290	PM-PTSP-NAKER
38.01	Meningkatnya Investasi di Kabupaten Hulu Sungai Tengah	Jumlah Investor dan Nilai Investasi (PMDN/PMA)	Investor; Rupiah	198; 71041478290	PM-PTSP-NAKER



No	Tujuan / Sasaran	Indikator	Target		SKPD
			Satuan	2019	
1	2	3	4	5	6
39	Menurunkan Angka Pengangguran	Partisipasi Angkatan Kerja	%	72,58	PM-PTSP-NAKER
39.01	Meningkatnya Partisipasi Angkatan Kerja	Tingkat Partisipasi Angkatan Kerja (TPAK)	%	72,58	PM-PTSP-NAKER
40	Meningkatkan Kesejahteraan dan Perlindungan terhadap Pekerja	Jumlah Perusahaan yang menerapkan sistem pengupahan dan Jaminan Sosial Tenaga Kerja Secara Berkesinambungan	Perusahaan	27	PM-PTSP-NAKER
40.01	Meningkanya Kesejahteraan Pekerja	% Perusahaan yang menerapkan sistem aturan ketenagakerjaan	%	27	PM-PTSP-NAKER
40.02	Meningkatnya Perlindungan Terhadap Pekerja	Jumlah Penyelesaian kasus perselisihan Hubungan Industrial dengan perjanjian bersama yg ditindaklanjuti dan diselesaikan	Kasus	1	PM-PTSP-NAKER
41	Meningkatkan kualitas pelayanan publik dan akuntabilitas kinerja urusan kepemudaan keolahragaan dan kepariwisataan	Indeks Kepuasan Masyarakat	%	80	DISPORAPAR
41.01	Meningkatnya kualitas pelayanan publik dan akuntabilitas kinerja urusan kepemudaan, keolahragaan dan kepariwisataan	Indeks Kepuasan Masyarakat	%	80	DISPORAPAR
42	Meningkatkan kunjungan wisatawan ke Kabupaten Hulu Sungai Tengah	Jumlah Kunjungan Wisatawan	Wisatawan	79.000	DISPORAPAR



No	Tujuan / Sasaran	Indikator	Target		SKPD
			Satuan	2019	
1	2	3	4	5	6
43	Meningkatkan pembinaan pemuda dan organisasi kepemudaan	Prosentase Organisasi Kepemudaan yang aktif	%	56,52	DISPORAPAR
		Tingkat Partisipasi paskibra Kabupaten Hulu Sungai Tengah	%	66,66	DISPORAPAR
43.01	Terbinanya Organisasi pelajar dan organisasi kepemudaan dengan baik	Prosentase organisasi kepemudaan yang aktif	%	56,52	DISPORAPAR
44	Meningkatkan kualitas olahraga	Permasyarakatan olahraga di Kabupaten Hulu Sungai Tengah	kegiatan	12	DISPORAPAR
		Penyediaan dan pemeliharaan sarana dan prasarana olahraga	buah	10-Mar	DISPORAPAR
		Peningkatan prestasi olahraga pelajar	peringkat	6	DISPORAPAR
44.01	Terlaksananya event/kompetisi olahraga di Kabupaten Hulu Sungai Tengah	Jumlah event/kompetisi olahraga yang dilaksanakan dan diikuti	event	84	DISPORAPAR
44.02	Terpelihara dan terbangunnya sarana dan prasarana olahraga	Terpeliharanya sarana dan prasarana olahraga	buah	10	DISPORAPAR
44.03	Pembinaan atlet pelajar	Jumlah atlet pelajar yang di bina	orang	120	DISPORAPAR
45	Meningkatkan Produksi Pertanian	% Peningkatan Produksi TPH (Unggulan Nasional - Padi)	%	2	DINTAN
		% Peningkatan Produksi TPH (Unggulan Nasional - Jagung)	%	1	DINTAN
		% Peningkatan Produksi TPH (Unggulan Nasional - Kedelai)	%	1	DINTAN



No	Tujuan / Sasaran	Indikator	Target		SKPD
			Satuan	2019	
1	2	3	4	5	6
		% Peningkatan Produksi Peternakan	%	2,5	DINTAN
		% Peningkatan Produksi Perkebunan	%	4,05	DINTAN
		% Peningkatan Produksi TPH (Unggulan Nasional - Cabe Besar)	%	3	DINTAN
		% Peningkatan Produksi TPH (Unggulan Nasional - Cabe Rawit)	%	2,7	DINTAN
		% Peningkatan Produksi TPH (Unggulan Nasional - Bawang Merah)	%	23,24	DINTAN
		% Peningkatan Produksi TPH (Unggulan Nasional - Jeruk)	%	3,4	DINTAN
		% Peningkatan Produksi TPH (Unggulan Daerah - Kacang Tanah)	%	0,068055556	DINTAN
		% Peningkatan Produksi TPH (Unggulan Daerah - Kacang Hijau)	%	1,1	DINTAN
		% Peningkatan Produksi TPH (Unggulan Daerah - Ubi Kayu)	%	0,98	DINTAN
		% Peningkatan Produksi TPH (Unggulan Daerah - Tomat)	%	3,75	DINTAN
		% Peningkatan Produksi TPH (Unggulan Daerah - Pisang)	%	2,67	DINTAN
		% Peningkatan Produksi TPH (Unggulan Daerah - Rambutan)	%	3,78	DINTAN
45.01	Meningkatnya Produksi TPH	Jumlah Produksi Padi	Ton	273.508	DINTAN
		Jumlah Produksi Jagung	Ton	4.992	DINTAN
		Jumlah Produksi Kedelai	Ton	804	DINTAN



No	Tujuan / Sasaran	Indikator	Target		SKPD
			Satuan	2019	
1	2	3	4	5	6
		Jumlah Produksi Cabe Besar	Ton	982	DINTAN
		Jumlah Produksi Cabe Rawit	Ton	113	DINTAN
		Jumlah Produksi Bawang Merah	Ton	53	DINTAN
		Jumlah Produksi Jeruk	Ton	10.475	DINTAN
		Jumlah Produksi Kacang Tanah	Ton	870	DINTAN
		Jumlah Produksi Kacang Hijau	Ton	371	DINTAN
		Jumlah Produksi Ubi Kayu	Ton	3.972	DINTAN
		Jumlah Produksi Tomat	Ton	1.017	DINTAN
		Jumlah Produksi Pisang	Ton	17.045	DINTAN
		Jumlah Produksi Durian	Ton	977	DINTAN
		Jumlah Produksi Rambutan	Ton	6.702	DINTAN
45.02	Meningkatnya Produktivitas TPH	Produktivitas TPH (Komoditi Unggulan Nasional - Padi)	Ku/Ha	51,75	DINTAN
		Produktivitas TPH (Komoditi Unggulan Nasional - Jagung)	Ku/Ha	40	DINTAN
		Produktivitas TPH (Komoditi Unggulan Nasional - Kedelai)	Ku/Ha	13,05	DINTAN
		Produktivitas TPH (Komoditi Unggulan Nasional - Cabe Besar)	Ku/Ha	84,65	DINTAN
		Produktivitas TPH (Komoditi Unggulan Nasional - Cabe Rawit)	Ku/Ha	17,42	DINTAN
		Produktivitas TPH (Komoditi Unggulan Nasional - Bawang Merah)	Ku/Ha	75,3	DINTAN
		Produktivitas TPH (Komoditi Unggulan Nasional - Jeruk)	Ku/Ha	149,8	DINTAN



No	Tujuan / Sasaran	Indikator	Target		SKPD
			Satuan	2019	
1	2	3	4	5	6
		Produktivitas TPH (Komoditi Unggulan Daerah - Kacang Tanah)	Ku/Ha	14,23	DINTAN
		Produktivitas TPH (Komoditi Unggulan Daerah - Kacang Hijau)	Ku/Ha	12,05	DINTAN
		Produktivitas TPH (Komoditi Unggulan Daerah - Ubi Kayu)	Ku/Ha	140,95	DINTAN
		Produktivitas TPH (Komoditi Unggulan Daerah - Tomat)	Ku/Ha	97,75	DINTAN
		Produktivitas TPH (Komoditi Unggulan Daerah - Pisang)	Ku/Ha	188,8	DINTAN
		Produktivitas TPH (Komoditi Unggulan Daerah - Durian)	Ku/Ha	111	DINTAN
		Produktivitas TPH (Komoditi Unggulan Daerah - Rambutan)	Ku/Ha	67	DINTAN
45.03	Meningkatnya Produksi Ternak	Jumlah Produksi Daging	Kg	2.800.000	DINTAN
		Jumlah Produksi Telur	Butir	4.672.576	DINTAN
45.04	Meningkatnya Produksi Tanaman Perkebunan	Jumlah Produksi Tanaman Perkebunan (Karet;Kelapa;Aren;Kakao;Kopi;Sagu;Lada)	Ton	3.240;4.512;;921;50;126;2.591;0	DINTAN
46	Meningkatkan Nilai Tambah Produk Pertanian	% Peningkatan Nilai Tambah Produk Pertanian	%	15	DINTAN
46.01	Meningkatkan Pelaku Usaha Pengolahan Hasil Pertanian	Jumlah Pelaku Usaha Pengolahan Hasil Pertanian (Beras Kemasan)	Kelompok	1	DINTAN
		Jumlah Pelaku Usaha Pengolahan Hasil Pertanian (Keripik Pisang)	Rumah Tangga	3	DINTAN



No	Tujuan / Sasaran	Indikator	Target		SKPD
			Satuan	2019	
1	2	3	4	5	6
		Jumlah Pelaku Usaha Pengolahan Hasil Pertanian (Keripik Singkong)	Rumah Tangga	3	DINTAN
		Jumlah Pelaku Usaha Pengolahan Hasil Pertanian (Sirup Jeruk)	Rumah Tangga	10	DINTAN
		Jumlah Pelaku Usaha Pengolahan Hasil Pertanian (Tempe)	Kelompok	1	DINTAN
		Jumlah Pelaku Usaha Pengolahan Hasil Pertanian (Telur Asin)	Rumah Tangga	3	DINTAN
		Jumlah Pelaku Usaha Pengolahan Hasil Pertanian (Gula Semut)	Rumah Tangga	5	DINTAN
		Jumlah Pelaku Usaha Pengolahan Hasil Pertanian (Bokar)	Kelompok	6	DINTAN
47	Meningkatkan Pemberdayaan Kelompok Tani	Jumlah Kelompok Tani yang Naik Kelas	Kelompok	375	DINTAN
47.01	Peningkatan Kualitas SDM Pertanian	% Kelompok yang Meningkatkan Skornya	%	30	DINTAN
		% Peningkatan Skor Kinerja Penyuluhan Pertanian	%	5	DINTAN
48	Meningkatkan peran koperasi dan UMK dalam mendukung pertumbuhan perekonomian daerah	Persentasi koperasi yang tumbuh dan berkembang	%	55	DISDAG
		Pertumbuhan UMK	UMK	8445	DISDAG
48.01	Meningkatnya peran koperasi dan UMK dalam mendukung pertumbuhan perekonomian daerah	Persentasi koperasi yang tumbuh dan berkembang	%	55	DISDAG
		Pertumbuhan UMK	UMK	8445	DISDAG



No	Tujuan / Sasaran	Indikator	Target		SKPD
			Satuan	2019	
1	2	3	4	5	6
49	Meningkatkan peran sektor perdagangan dalam mendukung pertumbuhan perekonomian daerah	% temuan barang yang mengandung bahan berbahaya dan kadaluarsa	%	40	DISDAG
		Ekspor Bersih Perdagangan	Rupiah	350.000.000.000	DISDAG
49.01	Meningkatnya peran sektor perdagangan dalam mendukung pertumbuhan perekonomian daerah	% temuan barang yang mengandung bahan berbahaya dan kadaluarsa	%	40	DISDAG
		Ekspor Bersih Perdagangan	Rupiah	350.000.000.000	DISDAG
50	Meningkatkan kemandirian IKM	Persentase Tingkat pertumbuhan IKM	%	09.51	DISDAG
50.01	Meningkatnya pertumbuhan IKM	Persentase Tingkat pertumbuhan IKM	%	09.51	DISDAG
51	Peningkatan produk perundang-undangan daerah yang sesuai dengan kebutuhan pelaksanaan pembangunan dan pemerintahan serta sesuai dengan peraturan perundang-undangan yang lebih tinggi	Persentase produk hukum daerah yang harmonis, tidak bertentangan dengan produk hukum yang lebih tinggi	%	100	SEKDA
51.01	Meningkatnya produk perundang-undangan daerah yang sesuai dengan kebutuhan pelaksanaan pembangunan dan pemerintahan serta sesuai	Persentase produk hukum daerah yang harmonis, tidak bertentangan dengan produk hukum yang lebih tinggi	%	100	SEKDA



No	Tujuan / Sasaran	Indikator	Target		SKPD
			Satuan	2019	
1	2	3	4	5	6
	dengan peraturan perundang-undangan yang lebih tinggi				
52	Penurunan kasus/sengketa/perkara hukum	Persentase kasus/sengketa/perkara hukum yang diselesaikan	%	100	SEKDA
52.01	Penurunan kasus/sengketa/perkara hukum	Persentase kasus/sengketa/perkara hukum yang diselesaikan	%	100	SEKDA
53	Peningkatan kepedulian terhadap HAM	Nilai implementasi RANHAM	predikat	peduli	SEKDA
53.01	Meningkatnya kepedulian terhadap HAM	Nilai implementasi RANHAM	predikat	peduli	SEKDA
54	Peningkatan tata kelola pemerintahan yang baik	Nilai LPPD, diterimanya LKPJ oleh DPRD	predikat	sangat tinggi, tepat waktu	SEKDA
		Persentase wilayah administrasi pemerintahan yang ditetapkan	%	0	SEKDA
54.01	Meningkatnya tata kelola pemerintahan yang baik	Nilai LPPD, diterimanya LKPJ oleh DPRD	predikat	sangat tinggi, tepat waktu	SEKDA
		Persentase wilayah administrasi pemerintahan yang ditetapkan	%	100	SEKDA



No	Tujuan / Sasaran	Indikator	Target		SKPD
			Satuan	2019	
1	2	3	4	5	6
55	Peningkatan kualitas pelayanan birokrasi	Persentase PD yang menerapkan SPP di daerah	%	50	SEKDA
55.01	Meningkatnya kualitas pelayanan birokrasi	Persentase PD yang menerapkan SPP di daerah	%	50	SEKDA
56	Peningkatan perekonomian daerah	Persentase bidang usaha yang dijalankan oleh BUMD Murakata	%	60	SEKDA
		Persentase kenaikan usaha di bidang pertambangan khususnya galian c yang berizin	%	100	SEKDA
56.01	Meningkatnya perekonomian daerah	Persentase bidang usaha yang dijalankan oleh BUMD Murakata	%	60	SEKDA
		Persentase kenaikan usaha di bidang pertambangan khususnya galian c yang berizin	%	100	SEKDA
57	Terkendalinya pelaksanaan pembangunan sesuai jadwal/perencanaan	Tingkat kesesuaian pelaksanaan pembangunan dengan perencanaan	predikat	sesuai	SEKDA
		Tingkat kesesuaian pelaksanaan PBJ sesuai dengan aturan	predikat	sesuai	SEKDA
57.01	Terkendalinya pelaksanaan pembangunan sesuai jadwal/perencanaan	Tingkat kesesuaian pelaksanaan pembangunan dengan perencanaan	predikat	sesuai	SEKDA
		Tingkat kesesuaian pelaksanaan PBJ sesuai dengan aturan	predikat	sesuai	SEKDA
58	Peningkatan kualitas hubungan ulama dan umara	Tingkat hubungan ulama, organisasi keagamaan, tokoh masyarakat	predikat	baik	SEKDA



No	Tujuan / Sasaran	Indikator	Target		SKPD
			Satuan	2019	
1	2	3	4	5	6
58.01	Meningkatnya kualitas hubungan ulama dan umara	Tingkat hubungan ulama, organisasi keagamaan, tokoh masyarakat	predikat	baik	SEKDA
59	Peningkatan jenjang pendidikan masyarakat	Rasio jumlah mahasiswa/santri yang terfasilitasi	%	90	SEKDA
59.01	Meningkatnya jenjang pendidikan masyarakat	Rasio jumlah mahasiswa/santri yang terfasilitasi	%	90	SEKDA
60	Peningkatan pelayanan publik di bidang kehumasan	Tingkat kepuasan masyarakat terhadap informasi aktivitas Kepala Daerah	predikat	puas	SEKDA
60.01	Meningkatnya pelayanan publik di bidang kehumasan	Tingkat kepuasan masyarakat terhadap informasi aktivitas Kepala Daerah	predikat	puas	SEKDA
61	Peningkatan kelancaran aktifitas Kepala Daerah	Tingkat pelayanan kepada Kepala Daerah sesuai standar	predikat	baik	SEKDA
61.01	Meningkatnya kelancaran aktifitas Kepala Daerah	Tingkat pelayanan kepada Kepala Daerah sesuai standar	predikat	baik	SEKDA
62	Peningkatan akuntabilitas kinerja pemerintah daerah	Nilai SAKIP Pemda	predikat	B	SEKDA
62.01	Meningkatnya akuntabilitas kinerja pemerintah daerah	Nilai SAKIP Pemda	predikat	B	SEKDA
63	Terkendalnya inflasi	Tingkat inflasi daerah	%	5	SEKDA
63.01	Terkendalnya inflasi	Tingkat inflasi daerah	%	5	SEKDA
64	Mengoptimalkan Pelaksanaan Tugas Camat	Indeks Kepuasan Masyarakat	-	0	BRB
64.01	Rata-rata Pencapaian Indeks Kepuasan Masyarakat	Rasio Rata-rata Pencapaian Indeks Kepuasan Masyarakat	-	0	BRB



No	Tujuan / Sasaran	Indikator	Target		SKPD
			Satuan	2019	
1	2	3	4	5	6
65	Meningkatkan Penyelenggaraan Pemerintahan Desa	Desa/Kelurahan dengan Tertib Administrasi	--	8 Desa	BRB
65.01	Jumlah Desa/Kelurahan dengan Tertib Administrasi	Peningkatan Penyelenggaraan Pemerintahan Desa dan Kelurahan	--	8 Desa/Kelurahan	BRB
66	Meningkatnya Pemberdayaan dan Pembangunan pemerintah Desa/Kelurahan	Desa yang Dilakukan Evaluasi Kinerja Perkembangan Pembangunan Desa	--	8 Desa/Kelurahan	BRB
66.01	Jumlah desa yg dilakukan evaluasi Kinerja Perkembangan Pembangunan Desa	Meningkatnya Pemberdayaan dan Pembangunan Pemerintahan Desa/kelurahan	--	4 Desa/Kelurahan	BRB
67	Meningkatkan kualitas pelayanan publik	Indeks kepuasan masyarakat	nilai	83,5	LAS
67.01	Meningkatnya kualitas pelayanan publik	Indeks kepuasan masyarakat	nilai	83,5	LAS
68	Meningkatkan penyelenggaraan pemerintahan desa/kelurahan	Jumlah desa/kelurahan dengan tertib administrasi	desa/kelurahan	5	LAS
68.01	Meningkatnya penyelenggaraan pemerintahan desa/kelurahan	Jumlah desa/kelurahan dengan tertib administrasi	desa/kelurahan	5	LAS



No	Tujuan / Sasaran	Indikator	Target		SKPD
			Satuan	2019	
1	2	3	4	5	6
69	Meningkatkan pemberdayaan dan pembangunan pemerintahan desa/kelurahan	Jumlah desa/kelurahan yang dilakukan evaluasi kinerja perkembangan pembangunannya.	desa/kelurahan	18	LAS
69.01	Meningkatnya pemberdayaan dan pembangunan pemerintahan desa/kelurahan	Jumlah desa/kelurahan yang dilakukan evaluasi kinerja perkembangan pembangunannya.	desa/kelurahan	18	LAS
70	Meningkatkan kualitas pelayanan publik	Indeks kepuasan masyarakat	Nilai	83,5	LAU
70.01	Meningkatnya kualitas pelayanan publik	Indeks kepuasan masyarakat	Nilai	83,5	LAU
71	Meningkatkan penyelenggaraan pemerintah desa	Jumlah desa dengan tertib administrasi	Desa	6	LAU
71.01	Meningkatnya penyelenggaraan pemerintah desa	Jumlah desa dengan tertib administrasi	Desa	6	LAU
72	Meningkatkan pemberdayaan dan pembangunan pemerintah desa	Jumlah desa yang dilakukan evaluasi yang dilakukan evaluasi kinerja perkembangan pembangunannya	Desa	16	LAU
72.01	Meningkatnya pemberdayaan dan pembangunan pemerintah desa	Jumlah desa yang dilakukan evaluasi kinerja perkembangan pembangunannya	Desa	16	LAU



No	Tujuan / Sasaran	Indikator	Target		SKPD
			Satuan	2019	
1	2	3	4	5	6
73	Meningkatkan Kualitas Pelayanan Masyarakat	Indeks Kepuasan Masyarakat Terhadap Pelayanan Dikecamatan	Indek	C	HRY
73.01	Meningkatnya Kualitas Pelayanan Masyarakat	Indeks Kepuasan Masyarakat terhadap Pelayanan Dikecamatan	Indeks	C	HRY
74	Meningkatnya Penyelenggaraan Pemerintahan Desa	Jumlah Desa Dengan Tertib Administrasi	Desa	17	HRY
74.01	Meningkatnya Penyelenggaraan Pemerintahan Desa	Jumlah Desa Dengan Tertib Administrasi	Desa	17	HRY
75	Meningkatnya Pemberdayaan dan Pembangunan Pemerintahan Desa	Jumlah Desa Yang Dilakukan Evaluasi Kinerja Perkembangan Pembangunan Desa	Desa	17	HRY
75.01	Meningkatnya Pemberdayaan dan Pembangunan Pemerintahan Desa	Jumlah Desa Yang Dilakukan Evaluasi Kinerja Perkembangan Pembangunan Desa	Desa	17	HRY
76	Meningkatkan kepuasan Masyarakat	Indeks Kepuasan Masyarakat	Nilai Katagori	C	BTB
76.01	Meningkatnya kepuasan Masyarakat	Indeks Kepuasan Masyarakat	Nilai Katagori	C	BTB
77	Meningkatkan penyelenggaraan Pemerintahan Desa	Jumlah Desa dengan tertib administrasi	Jumlah Desa	12	BTB
77.01	Meningkatnya penyelenggaraan	Jumlah Desa tertib administrasi	Jumlah Desa	14	BTB



No	Tujuan / Sasaran	Indikator	Target		SKPD
			Satuan	2019	
1	2	3	4	5	6
	Pemerintahan Desa				
78	Meningkatkan pemberdayaan dan pembangunan pemerintahan desa	Desa yang dilakukan evaluasi kinerja perkembangan pembangunan desa	Desa	14	BTB
78.01	Meningkatnya pemberdayaan dan pembangunan desa	Jumlah Desa yang dilakukan evaluasi kinerja perkembangan pembangunan desa	Desa	14	BTB
79	Meningkatkan kualitas pelayanan masyarakat	Indeks kepuasan Masyarakat	Nilai	c	HTK
79.01	Meningkatnya Kepuasan masyarakat	Indeks kepuasan masyarakat terhadap pelayanan	nilai kategori	c	HTK
80	Meningkatkan penyelenggaraan pemerintahan desa	Jumlah kelurahan desa dengan tertib administrasi	desa	5	HTK
80.01	Meningkatnya Penyelenggaraan pemerintahan desa	Jumlah Desa dengan tertib administrasi	desa	5	HTK
81	Meningkatkan pemberdayaan dan pembangunan pemerintahan desa	Jumlah desa yang dilakukan evaluasi kinerja perkembangan pembangunan desa	desa	5	HTK
81.01	Meningkatnya pemberdayaan dan pembangunan pemerintahan desa	Desa yang dilakukan evaluasi kinerja perkembangan pembangunan Desa	desa	5	HTK



No	Tujuan / Sasaran	Indikator	Target		SKPD
			Satuan	2019	
1	2	3	4	5	6
82	Mengoptimalkan Pelaksanaan Tugas Camat.	Indeks Kepuasan Masyarakat	-	C	BAS
82.01	Meningkatkan Kepuasan Masyarakat Terhadap Pelayanan Kecamatan	Indeks Kepuasan Masyarakat	-	C	BAS
83	Meningkatkan Penyelenggaraan Pemerintahan Desa	Desa/Kelurahan dengan tertib administrasi	Desa/Kelurahan	19	BAS
83.01	Meningkatkan Penyelenggaraan Pemerintahan Desa	Jumlah Desa/Kelurahan dengan tertib administrasi	Desa/Kelurahan	19	BAS
84	Meningkatnya Pemberdayaan dan Pembangunan Pemerintahan Desa/Kelurahan	Desa /Kelurahan yang dilakukan evaluasi kinerja perkembangan pembangunan Desa	Desa/Kelurahan	19	BAS
84.01	Meningkatnya Pemberdayaan dan Pembangunan Pemerintahan Desa/Kelurahan	Jumlah Desa/Kelurahan yang dilakukan evaluasi kinerja perkembangan pembangunan Desa.	Desa/Kelurahan	19	BAS
85	Meningkatkan kualitas Pelayanan Masyarakat	Indeks Kepuasan Masyarakat (IKM) terhadap pelayanan di Kecamatan	Indeks	B	BATARA
85.01	Rata-rata pencapaian Indeks Kepuasan Masyarakat	Indeks Kepuasan Masyarakat	Indeks	B	BATARA
86	Meningkatkan Penyelenggaraan Pemerintahan Desa	Jumlah Desa / Kelurahan dengan Tertib Administrasi	Desa	7	BATARA



No	Tujuan / Sasaran	Indikator	Target		SKPD
			Satuan	2019	
1	2	3	4	5	6
86.01	Meningkatkan Penyelenggaraan Pemerintah Desa	Jumlah Desa/Kelurahan dengan tertib administrasi	Desa	7	BATARA
87	Meningkatkan pemberdayaan dan pembangunan Pemerintah Desa/Kelurahan	Jumlah Desa yang dilakukan evaluasi kinerja perkembangan Desa	Desa	14	BATARA
87.01	Meningkatkan Pemberdayaan dan Pembangunan Pemerintahan Desa dan Kelurahan	Jumlah Desa / Kelurahan yang dilakukan evaluasi kinerja perkembangan pembangunan desa	desa	14	BATARA
88	Mengoptimalkan pelaksanaan tugas Camat	Indeks Kepuasan Masyarakat	%	80	BAT
88.01	Optimalnya pelaksanaan tugas Camat	Indeks Kepuasan Masyarakat	%	80	BAT
89	Meningkatkan penyelenggaraan Pemerintahan Desa	Jumlah Desa dengan tertib administrasi	persen	11	BAT
89.01	Meningkatnya penyelenggaraan Pemerintahan Desa	Jumlah Desa dengan tertib administrasi	Desa	11	BAT
90	Meningkatkan Kualitas pelayanan masyarakat	Indeks Kepuasan Masyarakat	kali	12	LPS
90.01	Meningkatnya Kualitas Pelayanan Masyarakat	Index Kepuasan Masyarakat	%	70%	LPS
91	Meningkatkan Penyelenggaraan Pemerintah	Jumlah Desa dengan tertib Administrasi	Dokumen	12	LPS



No	Tujuan / Sasaran	Indikator	Target		SKPD
			Satuan	2019	
1	2	3	4	5	6
	Desa				
91.01	Meningkatnya Penyelenggaraan Pemerintah Desa	Jumlah Desa Yang Tertib Administrasi	Dokumen	12	LPS
92	Meningkatkan pemberdayaan dan pembangunan pemerintahan desa	Jumlah Desa yang dilakukan evaluasi kinerja perkembangan pembangunan Desa	Desa	9	LPS
92.01	Meningkatnya Pemberdayaan dan Pembangunan Pemerintahan Desa	Desa yang dilakukan Evaluasi Kinerja Perkembangan pembangunan Desa	Desa	9	LPS
93	Meningkatnya akuntabilitas keuangan di lingkungan Pemkab. HST	Persentase Laporan Keuangan Perangkat Daerah (SKPD) yang menyajikan sudah sesuai dengan SAP	%	80	INSPEKTORAT
93.01	Meningkatnya akuntabilitas keuangan di lingkungan Pemkab. HST	Laporan Keuangan Perangkat Daerah (SKPD) yang menyajikan sudah sesuai dengan SAP	%	60	INSPEKTORAT
94	Meningkatnya kepatuhan terhadap penyelesaian tindak lanjut hasil pemeriksaan /Pengawasan	Persentase penyelesaian tindak hasil pemeriksaan dan Persentase nilai temuan keuangan yang ditindaklanjuti / dikembalikan ke kas daerah/negara sesuai hasil pemeriksaan a.BPK b. Inspektorat	%	80	INSPEKTORAT



No	Tujuan / Sasaran	Indikator	Target		SKPD
			Satuan	2019	
1	2	3	4	5	6
94.01	Meningkatkan penyelesaian tindak lanjut hasil pemeriksaan/Pengawasan	Persentase Penyelesaian tindak lanjut dan pengembalian nilai keuangan hasil pemeriksaan /Pengawasan	%	80	INSPEKTORAT
95	Meningkatnya akuntabilitas kinerja dilingkungan Pemerintah Daerah	Meningkatnya Persentase hasil evaluasi SAKIP SKPD yang mendapat nilai baik (minimal B)	%	60	INSPEKTORAT
95.01	Meningkatkan SAKIP SKPD	Persentase Hasil Evaluasi SAKIP perangkat daerah (SKPD) yang mendapat nilai baik (Minimal B)	%	80	INSPEKTORAT
96	Mewujudkan aparat inspektorat berperan sebagai Konsultatif dan Katalis	Meningkatkan Kualitas pengawas intern pemerintah (APIP)	level	3 dengan catatan	INSPEKTORAT
96.01	Meningkatnya kapabilitas APIP Inspektorat	Level Kapabilitas APIP	level	3 dengan catatan	INSPEKTORAT
97	Meningkatnya Implementasi SPIP	Level/Tingkat Maturitas SPIP	level	3 dengan catatan	INSPEKTORAT
97.01	Pembinaan dan Evaluasi Implementasi SPIP dan Zona Integritas WBK	Persentase SKPD yang memenuhi level Maturitas SPIP	%	50	INSPEKTORAT
		Persentase SKPD yang ditetapkan sebagai zona integritas wilayah bebas korupsi (WBK)	%	40	INSPEKTORAT
98	Meningkatkan efektivitas perencanaan pembangunan daerah	Persentase capaian target RPJMD	%	lebih atau sama dengan 60	BAPPELITBANGDA



No	Tujuan / Sasaran	Indikator	Target		SKPD
			Satuan	2019	
1	2	3	4	5	6
98.01	Meningkatnya efektivitas perencanaan pembangunan daerah	Persentase rata-rata capaian target RPJMD	%	lebih atau sama dengan 60	BAPPELITBA NGDA
		Persentase Rata-rata capaian target RKPD	%	100	BAPPELITBA NGDA
		Persentase usulan masyarakat yang terakomodir dalam RKPD	%	lebih atau sama dengan 50	BAPPELITBA NGDA
		Persentase keselarasan program RPJMD dengan RKPD	%	lebih atau sama dengan 97	BAPPELITBA NGDA
99	Meningkatkan pendanaan pembangunan	Persentase belanja langsung dalam APBD	%	lebih atau sama dengan 50	BAPPELITBA NGDA
99.01	Meningkatnya pendanaan pembangunan	Persentase belanja langsung dalam APBD	%	lebih atau sama dengan 50	BAPPELITBA NGDA
100	Meningkatkan konsistensi perencanaan dengan penganggaran	Persentase program dan kegiatan RKPD yang dilaksanakan dalam APBD	%	lebih atau sama dengan 90	BAPPELITBA NGDA
100.01	Meningkatnya konsistensi perencanaan dan penganggaran	Persentase program dan kegiatan RKPD yang dilaksanakan dalam APBD	%	lebih atau sama dengan 90	BAPPELITBA NGDA
		Persentase usulan masyarakat yang terakomodir dalam dokumen APBD	%	30	BAPPELITBA NGDA
101	Meningkatkan kualitas kinerja pemerintah daerah	Persentase hasil litbang yang digunakan	%	100	BAPPELITBA NGDA



No	Tujuan / Sasaran	Indikator	Target		SKPD
			Satuan	2019	
1	2	3	4	5	6
101.01	Meningkatnya kualitas kebijakan daerah	persentase rekomendasi hasil litbang yg dimanfaatkan untuk penyusunan kebijakan daerah	%	100	BAPPELITBA NGDA
102	Meningkatkan Kualitas Sistem Pengelolaan Keuangan Daerah	Persentase Pelayanan Penatausahaan Pengelola Keuangan	%	100	BPKAD
102.01	Meningkatkan Kualitas Sistem Pengelolaan Keuangan Daerah	Jumlah Ranperda/Ranperbup APBD/APBDP disusun Tepat Waktu	buah	2	BPKAD
102.02	Meningkatnya pelayanan penatausahaan pengelolaan keuangan	Persentase Pelayanan Penatausahaan Pengelolaan Keuangan	%	100	BPKAD
102.03	Meningkatnya Kualitas Pelaporan Pertanggungjawaban dan Laporan Keuangan sesuai SAP	Jumlah Raperda/Raperbup Pertanggungjawaban Pelaksanaan APBD yang disusun tepat waktu	%	100	BPKAD
103	Meningkatkan Kualitas Pengelolaan Barang Milik Daerah	Persentase keakuratan data BMD	%	100	BPKAD
103.01	Meningkatnya Pengamanan dan Tertib Pengelolaan Barang Milik Daerah	Persentase keakuratan data BMD	%	100	BPKAD
104	Meningkatkan Kontribusi Pajak dan Retribusi Daerah terhadap Pendapatan Asli Daerah	Rasio Penerimaan Pajak dan Retribusi Daerah terhadap Pendapatan Asli Daerah	Angka	22	BPPRD



No	Tujuan / Sasaran	Indikator	Target		SKPD
			Satuan	2019	
1	2	3	4	5	6
104.01	Meningkatnya Pengelolaan Pajak dan Retribusi Daerah	Rasio Penerimaan Pajak dan Retribusi Daerah terhadap Pendapatan Asli Daerah	Rp	22	BPPRD
		Prosentase Piutang Pajak dan Retribusi Daerah	%	25	BPPRD
105	Meningkatkan Kinerja Aparatur	Persentasi pencapaian pelaksanaan perjanjian kinerja di setiap SKPD pada setiap jenjang jabatan	%	80	BKDSDM
		Persentasi pelayanan administrasi yang dapat diselesaikan secara online	%	90	BKDSDM
105.01	Meningkatnya profesionalisme SDM Aparatur	Indek Profesionalitas ASN	-	80	BKDSDM
105.02	Meningkatnya kualitas pelayanan administrasi kepegawaian	Tingkat kepuasan layanan kepegawaian	%	80	BKDSDM
106	Meningkatkan kinerja aparatur	Persentasi pencapaian pelaksanaan perjanjian kinerja di setiap SKPD pada setiap jenjang jabatan	%	80	BKDSDM
		Persentasi pelayanan administrasi yang dapat diselesaikan secara online	%	90	BKDSDM
106.01	Meningkatnya profesionalisme SDM Aparatur	Indek Profesionalitas ASN	-	80	BKDSDM



Berpedoman pada RPJMD Kabupaten Hulu Sungai Tengah Tahun 2016-2021 ditetapkan target indikator kinerja daerah tahun 2019 terhadap capaian kinerja penyelenggaraan Urusan Pemerintah sebagai berikut.

Tabel 4. 3. Target indikator kinerja daerah terhadap penyelenggaraan urusan pemerintahan daerah Tahun 2019

No	Indikator	Satuan	Target Tahun 2019	Target RPJMD 2021	Ket
1	Laju Pertumbuhan Ekonomi (PDRB Konstan)	%	5,5 - 6,5	4 - 6	
2	Laju inflasi	-	6	6,00	
3	PDRB per kapita	juta rupiah	29.738	32.743	
4	Indeks Gini	-	0,33	< 0,3	
5	Persentase penduduk diatas garis kemiskinan	%	94,25	96,03	
6	Angka kriminalitas	-	<12	< 10	
7	Angka melek huruf	-	98,09	98,26	
8	Angka rata-rata lama sekolah	-	7,72	8,00	
9	Angka partisipasi kasar SD/MI/Paket A	-	102,92	103,00	
10	Angka partisipasi kasar SMP/MTs/Paket B	-	99,96	100,00	
11	Angka Partisipasi Murni (APM) SD/MI/Paket A	-	89,75	90,25	
12	Angka Partisipasi Murni (APM) SMP/MTs/Paket B	-	89	93	
13	Angka kelangsungan hidup bayi	-	992,00	995,00	



No	Indikator	Satuan	Target Tahun 2019	Target RPJMD 2021	Ket
14	Angka usia harapan hidup	-	66,25	67,50	
15	Persentase balita gizi buruk	-	0.012	0.010	
16	Rasio penduduk yang bekerja	-	98.48	99.00	
17	Jumlah grup kesenian	kelompok	19	20	
18	Jumlah klub olahraga	buah	4	5	
19	Jumlah gedung olahraga	buah	3	3	
20	Angka partisipasi sekolah dasar	-	89,75	90,25	
21	Angka partisipasi sekolah menengah pertama	-	89	93	
22	Rasio ketersediaan sekolah/penduduk usia sekolah	-	85	90	
23	Rasio guru/murid	-	510.687	426.621	
24	Rasio guru/murid per kelas rata-rata	-	510.687	426.621	
25	Rasio ketersediaan sekolah terhadap penduduk usia sekolah	%	-	-	
26	Sekolah pendidikan SD/MI kondisi bangunan baik	%	98	99.00	
27	Sekolah pendidikan SMP/MTs kondisi bangunan baik	%	97	100.00	
28	Angka Putus Sekolah (APS) SD/MI	%	0	0	



No	Indikator	Satuan	Target Tahun 2019	Target RPJMD 2021	Ket
29	Angka Putus Sekolah (APS) SMP/MTs	%	0,10	0	
30	Angka Kelulusan (AL) SD/MI	%	100	100	
31	Angka Kelulusan (AL) SMP/MTs	%	100	100	
32	Angka Melanjutkan (AM) dari SD/MI ke SMP/MTs	-	96	100	
33	Angka Melanjutkan (AM) dari SMP/MTs ke SMA/SMK/MA	-	82	88	
34	Guru yang memenuhi kualifikasi S1/D-IV	%	85	90	
35	Rasio posyandu per satuan balita	-	20	25	
36	Rasio puskesmas, poliklinik, pustu per satuan penduduk	-	0.6	1	
37	Rasio Rumah Sakit per satuan penduduk	-	0,008/1000	0,008/1.000	
38	Rasio dokter per satuan penduduk	-	0,17	0.20	
39	Rasio tenaga medis per satuan penduduk	-	4,55	4.89	
40	Cakupan komplikasi kebidanan yang ditangani	-	100	100	
41	Cakupan pertolongan persalinan oleh tenaga kesehatan yang memiliki kompetensi kebidanan	%	90.00	92.50	
42	Cakupan Desa/kelurahan Universal Child Immunization (UCI)	%	100	100.00	



No	Indikator	Satuan	Terget Tahun 2019	Terget RPJMD 2021	Ket
43	Cakupan Balita Gizi Buruk mendapat perawatan	-	100	100	
44	Cakupan penemuan dan penanganan penderita penyakit TBC BTA	-	52,50	60.00	
45	Cakupan penemuan dan penanganan penderita penyakit DBD	%	100	100	
46	Cakupan pelayanan kesehatan rujukan pasien masyarakat miskin	%	100	100	
47	Cakupan kunjungan bayi	%	85.00	100.00	
48	Cakupan puskesmas	%	172.73	172.73	
49	Cakupan pembantu puskesmas	%	70.00	80.00	
50	Proporsi panjang jaringan jalan dalam kondisi baik	-	67.5	75.0	
51	Rasio Jaringan Irigasi	-	16.50	20.00	
52	Rasio tempat ibadah per satuan penduduk	-	N/A	N/A	
53	Persentase rumah tinggal bersanitasi	%	70.00	80.00	
54	Panjang jalan yang memiliki trotoar dan drainase/saluran pembuangan air (minimal 1,5 m)	%	80	85.00	
55	Sempadan sungai yang dipakai bangunan liar	%	7,00	5,00	
56	Drainase dalam kondisi baik/ pembuangan aliran air	%	72.11	83.73	



No	Indikator	Satuan	Terget Tahun 2019	Terget RPJMD 2021	Ket
	tidak tersumbat				
57	Pembangunan turap di wilayah jalan penghubung dan aliran sungai rawan longsor lingkup kewenangan kota	%	31.79	34.39	
58	Luas irigasi Kabupaten dalam kondisi baik	%	98.75	99.00	
59	Rumah tangga pengguna air bersih	%	93.53	95.58	
60	Rumah tangga pengguna listrik	%	97.56	100.00	
61	Rumah tangga ber-Sanitasi	%	70,00	75,00	
62	Lingkungan pemukiman kumuh	%	1.76	1.41	
63	Rumah layak huni	%	84.75	86.50	
64	Rasio permukiman layak huni	%	99.50	99.60	
65	Rasio Ruang Terbuka Hijau per Satuan Luas Wilayah ber HPL/HGB	%	27,21	30.00	
66	Rasio bangunan ber- IMB per satuan bangunan	%	7,50	10.00	
67	Ruang publik yang berubah peruntukannya	-	0	0	
68	Tersedianya dokumen perencanaan RPJPD yg telah ditetapkan dgn PERDA	-	ada	ADA	
69	Tersedianya Dokumen Perencanaan : RPJMD yg telah ditetapkan dgn PERDA/PERKADA	-	ada	ADA	



No	Indikator	Satuan	Target Tahun 2019	Target RPJMD 2021	Ket
70	Tersedianya Dokumen Perencanaan : RKPD yg telah ditetapkan dgn PERKADA	-	ada	ADA	
71	Penjabaran Program RPJMD kedalam RKPD	%	100	100	
72	Jumlah arus penumpang angkutan umum	-	150	160	
73	Rasio ijin trayek	-	0.002	0.002	
74	Jumlah uji kir angkutan umum	-	1,686	1,805	
75	Jumlah Pelabuhan Laut/Udara/Terminal Bis	-	1	1	
76	Cakupan Angkutan darat	-	0,141	0,164	
77	Kepemilikan KIR angkutan umum	-	1,139	1,193	
78	Lama pengujian kelayakan angkutan umum (KIR)	menit	15	15	
79	Pemasangan Rambu-rambu	buah	250	350	
80	Persentase penanganan sampah	%	100	100	
81	Cakupan pengawasan terhadap pelaksanaan amdal.	%	100	100	
82	Tempat pembuangan sampah (TPS) per satuan penduduk	-	3.00	5.00	
83	Penegakan hukum lingkungan	%	100	100	
84	Rasio penduduk berKTP per satuan penduduk	-	1.00	1.00	



No	Indikator	Satuan	Target Tahun 2019	Target RPJMD 2021	Ket
85	Rasio bayi berakte kelahiran	-	1.00	1.00	
86	Rasio pasangan berakte nikah	-	0.91	0.98	
87	Kepemilikan KTP	%	93.23	100.00	
88	Kepemilikan akta kelahiran per 1000 penduduk	-	0.57	0.73	
89	Ketersediaan database kependudukan skala provinsi	-	ADA	ADA	
90	Penerapan KTP Nasional berbasis NIK	-	SUDAH	SUDAH-	
91	Persentase partisipasi perempuan di lembaga pemerintah	%	69.04	64.42	
92	Partisipasi perempuan di lembaga swasta	%	30.96	35.58	
93	Rasio KDRT	%	0	0	
94	Persentase jumlah tenaga kerja dibawah umur	%	0	0	
95	Partisipasi angkatan kerja perempuan	%	98.00	100.00	
96	Penyelesaian pengaduan perlindungan perempuan dan anak dari tindakan kekerasan	%	100	100	
97	Rata-rata jumlah anak per keluarga	%	N/A	N/A	
98	Rasio akseptor KB	%	84.60	85.68	
99	Cakupan peserta KB aktif	%	83.67	84.33	



No	Indikator	Satuan	Terget Tahun 2019	Terget RPJMD 2021	Ket
100	Keluarga Pra Sejahtera dan Keluarga Sejahtera I	%	29.66	29.11	
101	Sarana sosial seperti panti asuhan, panti jompo dan panti rehabilitasi	PA	13	13	
102	PMKS yg memperoleh bantuan sosial	%	29.70	36.52	
103	Penanganan penyandang masalah kesejahteraan sosial	%	31.73	39.66	
104	Angka partisipasi angkatan kerja	-	72.58	73.21	
105	Angka sengketa pengusaha-pekerja per tahun	%	2.50	0.00	
106	Tingkat partisipasi angkatan kerja	-	72.58	73.21	
107	Pencari kerja yang ditempatkan	%	65.00	100.00	
108	Tingkat pengangguran terbuka	-	4 - 6	4 - 6	
109	Keselamatan dan perlindungan	%	6.00	10.00	
110	Perselisihan buruh dan pengusaha terhadap kebijakan pemerintah daerah	%	60.00	100.00	
111	Persentase koperasi aktif	%	55.00	60.00	
112	Proporsi Usaha Mikro dan Kecil	%	91.15	90.00	
113	Jumlah investor (PMDN/PMA)	-	2	3	
114	Jumlah nilai investasi (PMDN/PMA)	-	100,000,000,000	150,000,000,000	



No	Indikator	Satuan	Target Tahun 2019	Target RPJMD 2021	Ket
115	Penyelenggaraan festival seni dan budaya	-	3	3	
116	Benda, Situs dan Kawasan Cagar Budaya yang dilestarikan	-	16	16	
117	Jumlah organisasi pemuda	-	24	25	
118	Jumlah organisasi olahraga	-	27	28	
119	Jumlah kegiatan kepemudaan	-	6	6	
120	Jumlah kegiatan olahraga	-	8	8	
121	Gelanggang / balai remaja (selain milik swasta)	-	0.016	0.017	
122	Lapangan olahraga	-	0.025	0.025	
123	Kegiatan pembinaan terhadap LSM, Ormas dan OKP	Kegiatan	7	8	
124	Kegiatan pembinaan politik daerah	kegiatan	6	6	
125	Rasio jumlah Polisi Pamong Praja per 10.000 penduduk	-	43	45	
126	Jumlah Linmas per Jumlah 10.000 Penduduk	-	2	3	
127	Rasio Pos Siskamling per jumlah desa/kelurahan	-	2	2	
128	Sistem informasi Pelayanan Perijinan dan administrasi pemerintah	-	ADA	ADA	
129	Penegakan PERDA	%	100	100	



No	Indikator	Satuan	Target Tahun 2019	Target RPJMD 2021	Ket
130	Cakupan patroli petugas Satpol PP	-	20	20	
131	Tingkat penyelesaian pelanggaran K3 (ketertiban, ketentraman, keindahan) di Kabupaten	%	100	100	
132	Petugas Perlindungan Masyarakat (Linmas) di Kabupaten	-	-	-	
133	Cakupan pelayanan bencana kebakaran kabupaten	%	100	100	
134	Tingkat waktu tanggap (response time rate) daerah layanan Wilayah Manajemen Kebakaran (WMK)	%	100	100	
135	Cakupan sarana prasarana perkantoran pemerintahan desa yang baik	-	100.00	100.00	
136	Indeks Kepuasan Layanan Masyarakat	-	83,50	85,00	
137	Regulasi ketahanan pangan	-	ADA	ADA	
138	Ketersediaan pangan utama	-	560,72	574,04	
139	Rata-rata jumlah kelompok binaan PKK	kelp	220	220	
140	LPM Aktif	-	-	-	
141	PKK aktif	TP PKK	181	181	
142	Posyandu aktif	-	435	445	
143	Swadaya Masyarakat terhadap Program pemberdayaan masyarakat	-	38.00	40.00	



No	Indikator	Satuan	Target Tahun 2019	Target RPJMD 2021	Ket
144	Buku "kabupaten dalam angka"	-	ADA	ADA	
145	Buku "PDRB kabupaten"	-	ADA	ADA	
146	Pengelolaan arsip secara baku	-	12	15	
147	Peningkatan SDM pengelola kearsipan	-	1	1	
148	Jumlah jaringan komunikasi	-	76	80	
149	Rasio wartel/warnet terhadap penduduk	buah	35	35	
150	Jumlah surat kabar nasional/lokal	SKH	12	12	
151	Jumlah penyiaran radio/TV lokal	stasiun	7	7	
152	Website milik pemerintah daerah	domain	5	5	
153	Sistim Informasi Manajemen Pemda	-	10	10	
154	Jumlah perpustakaan	-	64	65	
155	Jumlah pengunjung perpustakaan per tahun	-	57,063	65	
156	Koleksi buku yang tersedia di perpustakaan daerah	-	21,5	25	
157	Produktivitas padi atau bahan pangan utama lokal lainnya per hektar	-	5.14	5.25	
158	Kontribusi sektor pertanian/perkebunan terhadap PDRB	%	26.75	27.50	



No	Indikator	Satuan	Target Tahun 2019	Target RPJMD 2021	Ket
159	Kunjungan wisata	-	79	86,5	
160	Kontribusi sektor pariwisata terhadap PDRB	-	9.75	10.00	
161	Produksi perikanan	-	109.25	111.65	
162	Konsumsi ikan	-	105.98	106.13	
163	Cakupan bina kelompok nelayan	-	25	40	
164	Produksi perikanan kelompok nelayan	-	6,75	8	
165	Kontribusi sektor Perdagangan terhadap PDRB	%	11.86	12.47	
166	Ekspor Bersih Perdagangan	-	350,000,000,000	400,000,000,000	
167	Kontribusi sektor Industri terhadap PDRB	-	10.39	11.12	
168	Kontribusi industri rumah tangga terhadap PDRB sektor Industri	-	5.55	5.65	
169	Pertumbuhan Industri.	-	7.88	9.29	
170	Cakupan bina kelompok pengrajin	-	18.25	20.25	
171	Pengeluaran konsumsi rumah tangga per kapita	-	999,31	1,117,117	
172	Pengeluaran konsumsi non pangan perkapita	-	324,776	363,063	
173	Rasio panjang jalan per jumlah kendaraan	-	1,88	2	



No	Indikator	Satuan	Target Tahun 2019	Target RPJMD 2021	Ket
174	Jumlah orang/ barang yang terangkut angkutan umum	-	33,822	35	
175	Jumlah orang/barang melalui dermaga/bandara/terminal per tahun	-	8,6	8,8	
176	Rasio ketersediaan daya listrik	-	87.44	95.88	
177	Persentase rumah tangga yang menggunakan listrik	%	97.56	100.00	
178	Persentase penduduk yang menggunakan HP/telepon	%	96.00	99.00	
179	Angka kriminalitas	-	<12	<10	
180	Lama proses perijinan	-	5 HARI	5 HARI	
181	Jumlah dan macam pajak dan retribusi daerah	-	37	37	
182	Jumlah Perda yang mendukung iklim usaha	buah	3	4	
183	Persentase desa berstatus desa berkembang terhadap total desa	%	72	81	
184	Rasio lulusan S1/S2/S3	%	17.17	20.00	
185	Rasio ketergantungan	-	48.50	47.50	
186	Persentase implementasi rencana kelitbangan	-	-	-	



4.2. Prioritas dan Sasaran Pembangunan Tahun 2019

4.2.1. Prioritas Pembangunan Nasional

Tema Rencana Kerja Pemerintah (RKP) tahun 2019 adalah : **“Pemerataan Pembangunan Untuk Pertumbuhan Berkualitas”**. Sesuai tema diatas, sasaran dan target pembangunan nasional yang harus dicapai serta dukungan sasaran dan target pembangunan yang ditetapkan dalam RKPD Kabupaten Hulu Sungai Tengah tahun 2019 adalah sebagai berikut :

No	Sasaran Nasional	Target Nasional	Target HST
1.	Pertumbuhan Ekonomi	5,4-5,8	5,5-6,5
2.	Inflasi	2,5-4,5	5-7
3.	Tingkat Kemiskinan	8,5-9,5	5,75
4.	Indeks Pembangunan Manusia	71,98	69,02
5.	Gini Rasio	0,38-0,39	0,30
6.	Tingkat Pengangguran Terbuka	4,8-5,2	4
7.	Pembangunan Antar Wilayah (Kalimantan)	8,09	-

Dalam mencapai sasaran tersebut diatas disusun Arah Pembangunan Nasional berdasarkan Nawacita yang terdiri atas :

1. Menghadirkan kembali Negara untuk melindungi segenap bangsa dan memberi rasa aman pada seluruh warga negara;
2. Membangun tata kelola Pemerintahan yang bersih, efektif, demokratis dan terpercaya;
3. Membangun Indonesia dari pinggiran dengan memperkuat daerah-daerah dan desa dalam kerangka Negara Kesatuan;
4. Memperkuat kehadiran Negara dalam melakukan reformasi sistem dan penegakan hukum yang bebas korupsi, bermartabat, dan terpercaya;
5. Meningkatkan kualitas hidup manusia dan masyarakat Indonesia;
6. Meningkatkan produktivitas rakyat dan daya saing di pasar internasional;
7. Mewujudkan kemandirian ekonomi dengan menggerakkan sektor-sektor strategis ekonomi domestic;
8. Melakukan revolusi karakter bangsa;
9. Memperteguh kebhinekaan dan memperkuat restorasi social.



Dalam Rencana Kerja Pemerintah (RKP) Tahun 2019, Nawacita disusun menjadi prioritas pembangunan nasional yang terdiri dari :

- a. Pembangunan manusia melalui pengurangan kemiskinan dan peningkatan pelayanan dasar.

Arah Kebijakan sebagai berikut :

1. Mempercepat pengurangan kemiskinan.
 - a. Memperkuat pelaksanaan bantuan sosial dan subsidi tepat sasaran.
 - b. Memperkuat sistem jaminan social.
 - c. Memperkuat literasi untuk kesejahteraan.
 - d. Memperkuat reforma agrarian.
 - e. Pemberian akses kelola sumber daya alam melalui perhutanan sosial.
2. Meningkatkan pelayanan kesehatan dan gizi masyarakat.
 - a. Meningkatkan akses dan mutu pelayanan kesehatan.
 - b. Meningkatkan kesehatan ibu, anak, dan keluarga berencana.
 - c. Mencegah dan pengendalian penyakit.
 - d. Mempercepat penurunan stunting.
 - e. Meningkatkan “gerakan masyarakat hidup sehat”.
3. Meningkatkan pemerataan layanan pendidikan berkualitas.
 - a. Menyediakan pendidik yang berkualitas dan merata.
 - b. Menyediakan afirmasi pendidikan.
 - c. Memperkuat kelembagaan satuan pendidikan.
 - d. Meningkatkan kualitas pembelajaran dan akademik.
4. Peningkatan akses masyarakat terhadap perumahan dan permukiman layak.
 - a. Menyediakan akses hunian layak dan terjangkau.
 - b. Menyediakan akses infrastruktur dasar permukiman layak.
 - c. Meningkatkan kualitas lingkungan di permukiman.



5. Meningkatkan tata kelola layanan dasar.
 - a. Memperkuat layanan dan rujukan satu pintu.
 - b. Memperkuat integrasi sistem administrasi kependudukan catatan sipil.
 - c. Mempercepat pencapaian SPM di daerah.
- b. Pengurangan Kesenjangan Antar Wilayah Melalui Penguatan Konektivitas Dan Kemaritiman.
1. Meningkatkan konektivitas.
 - a. Pembangunan konektivitas dan jaringan logistik nasional yang mendukung sektor unggulan.
 - b. Pengembangan transportasi perkotaan.
 2. Mengembangkan telekomunikasi dan informatika.
 - a. Pemerataan pembangunan infrastruktur telekomunikasi dan informatika khususnya di daerah perbatasan dan tertinggal.
 3. Mengembangkan pusat kegiatan ekonomi di wilayah timur dan pengembangan pembangunan desa.
 - a. Peningkatan aksesibilitas desa dan kawasan perdesaan termasuk kawasan transmigrasi.
 4. Melaksanakan pembangunan daerah afirmasi.
 - a. Pengembangan aksesibilitas pada kawasan perbatasan dan tertinggal melalui penyediaan infrastruktur dan layanan transportasi.
 5. Melaksanakan pembangunan konektivitas untuk pembangunan sektor unggulan hulu-hilir perikanan.
 - a. Peningkatan produksi perikanan melalui konektivitas logistik perikanan dan tata kelola kawasan perikanan.
- c. Peningkatan nilai tambah ekonomi melalui pertanian, industri dan jasa produktif.
1. meningkatkan ekspor dan nilai tambah pertanian melalui peningkatan produktifitas, kualitas, serta dukungan kelembagaan dan sarana prasarana.
 2. Mendorong percepatan peningkatan nilai tambah industri pengolahan melalui perbaikan iklim usaha, peningkatan



- investasi, penguatan ^{[[[}rantai/nilai dan pemanfaatan _{SEP]} inovasi.
3. Meningkatkan nilai tambah jasa produktif antara lain melalui ^{[[[}pengembangan _{SEP]} destinasi wisata, ekonomi kreatif dan digital, peningkatan ekspor terutama produk hilirisasi dan penguatan kemitraan.
 4. Mendorong percepatan peningkatan keahlian tenaga kerja melalui penguatan vokasi dan kompetensi, pengembangan kerjasama dunia usaha dan kewirausahaan.
 5. Mengembangkan IPTEK dan Inovasi untuk meningkatkan produktivitas antara lain melalui peningkatan SDM dan IPTEK, pengembangan litbang keilmuan. ^{[[[}_{SEP]}
- d. Pemantapan ketahanan energi, pangan, dan sumberdaya air melalui pelestarian lingkungan.
1. Meningkatkan produksi energi primer.
 2. Meningkatkan penerapan energi baru terbarukan dalam bauran ^{[[[}energi. _{SEP]}
 3. Meningkatkan aksesibilitas air. ^{[[[}_{SEP]}
 4. Meningkatkan efisiensi dalam penggunaan energi dan listrik.
 5. Mempertahankan dan memantapkan penyediaan pangan utama ^{[[[}dalam negeri. _{SEP]}
 6. Meningkatkan layanan pertanian antara lain melalui penyediaan sarpras, pembiayaan, penyuluhan dan pendampingan.
 7. Memperkuat distribusi dan stabilitas harga pangan dalam rangka meningkatkan akses pangan masyarakat.
 8. Meningkatkan kualitas konsumsi pangan dan gizi masyarakat terutama untuk menurunkan kasus malnutrisi.
 9. Memantapkan pembangunan infrastruktur sumber daya air.
 10. Meningkatkan perlindungan sumber daya air dan ekosistemnya.
 11. Meningkatkan pemenuhan kebutuhan air yang adil dan



- merata.
12. Mempercepat regulasi dan pembangunan wilayah berbasis DAS.
 13. Meningkatkan kesadaran sumberdaya air.
- e. Stabilitas keamanan nasional dan kesuksesan Pemilu.
1. Meningkatkan kamtibmas dan keamanan siber.
 - a. Meningkatkan kualitas dan kecepatan pelayanan kepolisian.
 - b. Menyelesaikan konflik social.
 - c. Meningkatkan upaya pencegahan dan pemberantasan narkoba.
 - d. Meningkatkan pengamanan aktivitas siber.
 - e. Meningkatkan penanganan terorisme.
 2. Menjamin kesuksesan pemilu.
 - a. Meningkatkan kualitas lembaga demokrasi.
 - b. Menjamin terlaksananya hak memilih dan dipilih.
 - c. Mewujudkan birokrasi yang netral dalam Pemilu 2019.
 - d. Melaksanakan tahapan pemilu yang berkualitas.
 3. Memperkuat pertahanan wilayah nasional.
 - a. Mengamankan wilayah yuridikasi nasional.
 - b. Pengamanan kawasan perbatasan dan kedaulatan negara.
 - c. Penguatan pertahanan berdaya gentar tinggi.
 4. Meningkatkan Kepastian hukum dan reformasi birokrasi.
 - a. Meningkatkan kualitas penegakan hukum.
 - b. Meningkatkan efektivitas pencegahan dan pemberantasan korupsi.
 - c. Meningkatkan pelaksanaan *e-Government*
 - d. Mengoptimalkan *Talent Management* Nasional.
 - e. Meningkatkan pengawasan program prioritas nasional.
 5. Memperkuat efektivitas diplomasi.
 - a. Memperkuat perlindungan dan pelayanan WNI di



- luar negeri.
- b. Memperkuat diplomasi maritim, politik, dan keamanan.
- c. Memperkuat diplomasi ekonomi dan kerjasama pembangunan internasional.
- d. Pemantapan peran Indonesia di ASEAN.

4.2.2. Prioritas Pembangunan Provinsi Kalimantan Selatan

Tema pembangunan provinsi Kalimantan Selatan tahun 2019 yakni **“BERGERAK MENUJU PERTUMBUHAN EKONOMI YANG MERATA UNTUK KALSEL MAPAN”**.

Sesuai tema diatas, sasaran dan target pembangunan provinsi Kalimantan Selatan yang harus dicapai serta dukungan sasaran dan target pembangunan yang ditetapkan dalam RKPD Kabupaten Hulu Sungai Tengah Tahun 2019 adalah sebagai berikut :

No	Sasaran Provinsi Kalsel	Target Kalsel	Target Kewilayahan HST	Target HST
1.	Pertumbuhan Ekonomi	5,4-5,8	5,75	5,5-6,5
2.	IKLH	61	-	67,75
3.	Tingkat Kemiskinan	4,25-4,05	4,33	5,75
4.	Indeks Pembangunan Manusia	70,75	69,93	69,02
5.	Gini Rasio	0,296	0,249	0,30
6.	Tingkat Pengangguran Terbuka	4,25-4,20	2,83	4
7.	Tingkat Pertumbuhan Penduduk	1,56	-	-

Sasaran pembangunan tersebut diatas dicapai dengan prioritas pembangunan daerah Provinsi Kalimantan Selatan yang terdiri atas :

1. Meningkatkan kualitas sumber daya manusia yang cerdas, sehat, terampil dan berbudi pekerti yang luhur melalui penerapan fungsi keluarga.

Arah kebijakan sebagai berikut :

- a. Peningkatan akses masyarakat terhadap sarana prasarana dasar.
- b. Peningkatan dan pemerataan akses layanan pendidikan berkualitas dan berkarakter.
- c. Pengembangan dan pelestarian unsur budaya Kalsel.



- d. Peningkatan pelayanan kesehatan dan promosi kesehatan berbasis masyarakat.
 - e. Peningkatan produktivitas dan perlindungan sosial serta kesetaraan gender.
2. Meningkatkan tata kelola pemerintahan yang akuntabel dengan penerapan *e Government*.
Arah kebijakan sebagai berikut :
- a. Peningkatan kualitas manajemen pelayanan publik.
 - b. Terwujudnya kapasitas aparatur pemerintah yang profesional.
3. Mengembangkan sarana prasarana strategis daerah untuk peningkatan nilai tambah ekonomi melalui pengembangan sektor pariwisata, industri, sentra pangan, perdagangan dan jasa.
Arah kebijakan sebagai berikut :
- a. Meningkatkan produksi menuju sentra pangan.
 - b. Mengembangkan pariwisata berbasis sumber daya lokal berorientasi pasar internasional (*Visit Kalsel Year 2020*).
 - c. Meningkatkan industri kecil dan menengah revolusi industri versi 4.
 - d. Meningkatkan perdagangan dan jasa.
 - e. Pemerataan pembangunan antar wilayah melalui peningkatan sarana prasarana strategis daerah.
4. Peningkatan ketahanan energi dan pelestarian lingkungan.
Arah kebijakan sebagai berikut :
- a. Peningkatan pemenuhan kebutuhan energi.
 - b. Peningkatan daya dukung SDA dan daya tampung lingkungan.
 - c. Peningkatan kualitas dan aksesibilitas sumber daya air.
5. Penyiapan venue untuk menuju tuan rumah PON tahun 2024.
Arah kebijakan sebagai berikut :
- a. Persiapan sarana prasarana PON 2024.
6. Menyukseskan pelaksanaan pemilu 2019.
Arah kebijakan sebagai berikut :
- a. Terlaksananya pemilu yang cerdas dan berkeadilan.



4.2.3. Prioritas Pembangunan Kabupaten Hulu Sungai Tengah

Berdasarkan pada visi RPJMD Kabupaten Hulu Sungai Tengah Tahun 2016-2021 dan arah pembangunan tahun ke 4 (empat) RPJMD Kabupaten Hulu Sungai Tengah Tahun 2016-2021, tema Pembangunan tahun 2019 adalah **“PEMANTAPAN PELAYANAN PUBLIK DAN STABILITAS EKONOMI”**. Sesuai dengan tema pembangunan diatas, sasaran dan prioritas pembangunan Kabupaten Hulu Sungai Tengah pada tahun 2019 dapat dilihat pada table berikut.

NO	PRIORITAS DAERAH	ARAH KEBIJAKAN
1	HST AGAMIS	Peningkatan peran lembaga sosial keagamaan
		Peningkatan forum komunikasi tokoh agama
		Peningkatan peran ulama dalam pengambilan kebijakan pembangunan
		Pembinaan organisasi keagamaan
		Peningkatan penyelenggaraan forum silaturahmi antara ulama, habaib dan pemuka agama
2	HST CERDAS DAN BERMARTABAT	Peningkatan mutu tenaga pendidik dan kependidikan
		Peningkatan pembangunan sarana dan prasarana pendidikan dan olahraga secara merata
		Peningkatan kualitas organisasi kepemudaan
		Pemberian beasiswa bagi siswa dan santri dari keluarga miskin dan berprestasi
		Peningkatan minat dan budaya baca masyarakat
		Peningkatan bantuan untuk pondok pesantren, madrasah dan guru agama
3	HST SEHAT	Peningkatan sarana dan prasarana kesehatan
		Pemberian beasiswa pendidikan dokter dan dokter spesialis
		Perbaikan pengelolaan obat-obatan
4	HST TERAMPIL	Peningkatan keterampilan, keahlian dan kompetensi tenaga kerja
		Peningkatan kerjasama pendidikan dan pelatihan tenaga kerja
		Peningkatan kerjasama penyaluran tenaga kerja



NO	PRIORITAS DAERAH	ARAH KEBIJAKAN
5	HST MANTAP	Pemerataan energi listrik bagi pedesaan
		Peningkatan penanganan kawasan kumuh
		Peningkatan layanan dan mutu air minum
		Peningkatan fasilitas umum di lingkungan perumahan dan permukiman
		Peningkatan aksesibilitas transportasi jalan
		Peningkatan pengelolaan irigasi dan sumber daya air
6	HST SEJAHTERA DAN MANDIRI	Peningkatan produksi dan produktivitas pertanian
		Pengembangan pasar agrobisnis pertanian
		Pengembangan usaha mandiri dan produktif yang mendorong perekonomian masyarakat
		Pelatihan keterampilan berusaha bagi masyarakat
		Pemberdayaan masyarakat kurang mampu
		Peningkatan peran serta masyarakat dalam optimalisasi zakat, infaq dan sadaqah.
		Pengembangan usaha mandiri dan produktif yang mendorong perekonomian masyarakat
7	HST HIJAU BERSERI	Pengelolaan lingkungan secara bijaksana dan ramah lingkungan
		Terjaganya kelestarian hutan
		Pengembangan dan pemeliharaan RTH
8	HST PRIMA	Peningkatan sarana dan prasarana layanan publik
9	HST BERKINERJA	Peningkatan kapasitas pemerintah daerah
		Peningkatan kualitas pengelolaan keuangan daerah
		Peningkatan transparansi dan akuntabilitas penyelenggaraan pemerintahan
		Penerapan reward and punishment terhadap aparatur
		Peningkatan kualitas sistem manajemen kinerja pemerintah

BAB V

RENCANA KERJA DAN PENDANAAN DAERAH

Adapun rencana program dan kegiatan pembangunan pada Perubahan RKPD tahun 2019 beserta tolok ukur kinerja dan pagu indikatif sesuai urusan pemerintah daerah dan Satuan Kerja Perangkat Daerah (SKPD) seperti pada lampiran.



BAB VI

KINERJA PENYELENGGARAAN PEMERINTAH DAERAH

Penetapan indikator kinerja penyelenggaraan pemerintahan daerah adalah panduan dalam pencapaian kinerja tahunan yang ditetapkan menjadi Indikator Kinerja Utama (IKU) maupun Indikator Kinerja Kunci (IKK) pada akhir tahun perencanaan. Berikut Indikator Kinerja Utama (IKU) dan Indikator Kinerja Kunci (IKK) Kabupaten Hulu Sungai Tengah Tahun 2019.



Penetapan Indikator Kinerja Utama Kabupaten Hulu Sungai Tengah Tahun 2019

No	Indikator	Satuan	Terget Tahun 2019	Terget RPJMD 2021	Ket
1	Angka kriminalitas (jumlah kausus tertangani/ 10.000 penduduk)	%	<12	<10	
2	Jumlah kejadian konflik SARA	kali	0	0	
3	Jumlah kegiatan forum koordinasi antar umat beragama	kali	2	2	
4	Rata-rata Lama Sekolah (tahun)	tahun	7,72	8,00	
5	Usia harapan sekolah (tahun)	tahun	12,10	12,50	
6	Angka Harapan Hidup (tahun)	tahun	66,25	67,50	
7	Tingkat Pengangguran Terbuka (persen)	%	4	4 - 6	
8	Persentase rumah layak huni (persen)	%	85	98,12	
9	Luas Kawasan Kumuh (Ha)	ha	45,86	0	
10	Cakupan layanan air bersih (persen)	%	93	100	
11	Persentase tingkat kondisi jalan kabupaten baik dan sedang	%	61,39	62,13	
12	Persentase Desa berkembang	%	72,05	81,37	
13	Jumlah Ketersediaan pangan utama (kg/kapita/tahun)	(kg/kapita/tahun)	560,72	574,04	
14	Laju Pertumbuhan ekonomi (persen)	%	5,5 - 6,5	4-6	
15	Laju pertumbuhan PDRB sektor Pertanian, Kehutanan dan	%	5,5 - 6,5	4-5	



No	Indikator	Satuan	Terget Tahun 2019	Terget RPJMD 2021	Ket
	Perikanan (persen)				
16	Angka kemiskinan (persen)	%	5,75	3,97	
17	Pendapatan per kapita (ADHP/Rp)	Rp (juta)	29.738	36.051	
18	Indeks Gini	%	0,33	<0,3	
19	Indeks Kualitas Lingkungan Hidup (IKLH)	-	67,75	69,40	
20	Indeks Pencemaran Air	-	56,70	60,1	
21	Indeks Pencemaran Udara	-	89,90	92	
22	Indeks Tutupan Lahan	-	59,43	59,43	
23	Indeks Kepuasan Masyarakat	-	83,50	85,00	
24	Opini BPK	WTP	WTP	WTP	
25	Nilai Akuntabilitas Kinerja Pemerintah Daerah	-	70 (B)	85 (A)	
26	Nilai Evaluasi Kinerja Penyelenggaraan Pemerintahan Daerah (EKPPD)	-	3,30 (Sangat Tinggi)	3,10 (Sangat Tinggi)	



Penetapan Indikator Kinerja Penyelenggaraan Pemerintah Daerah Kabupaten Hulu Sungai Tengah Tahun 2019

No	Indikator	Satuan	Terget Tahun 2019	Terget RPJMD 2021	Ket
1	Laju Pertumbuhan Ekonomi (PDRB Konstan)	%	5,5 - 6,5	4 - 6	
2	Laju inflasi	-	6	6,00	
3	PDRB per kapita	juta rupiah	29.738	32.743	
4	Indeks Gini	-	0,33	< 0,3	
5	Persentase penduduk diatas garis kemiskinan	%	94,25	96,03	
6	Angka kriminalitas	-	<12	< 10	
7	Angka melek huruf	-	98,09	98,26	
8	Angka rata-rata lama sekolah	-	7,72	8,00	
9	Angka partisipasi kasar SD/MI/Paket A	-	102,92	103,00	
10	Angka partisipasi kasar SMP/MTs/Paket B	-	99,96	100,00	
11	Angka Partisipasi Murni (APM) SD/MI/Paket A	-	89,75	90,25	
12	Angka Partisipasi Murni (APM) SMP/MTs/Paket B	-	89	93	
13	Angka kelangsungan hidup bayi	-	992,00	995,00	
14	Angka usia harapan hidup	-	66,25	67,50	
15	Persentase balita gizi buruk	-	0.012	0.010	



No	Indikator	Satuan	Terget Tahun 2019	Terget RPJMD 2021	Ket
16	Rasio penduduk yang bekerja	-	98.48	99.00	
17	Jumlah grup kesenian	kelompok	19	20	
18	Jumlah klub olahraga	buah	4	5	
19	Jumlah gedung olahraga	buah	3	3	
20	Angka partisipasi sekolah dasar	-	89,75	90,25	
21	Angka partisipasi sekolah menengah pertama	-	89	93	
22	Rasio ketersediaan sekolah/penduduk usia sekolah	-	85	90	
23	Rasio guru/murid	-	510.687	426.621	
24	Rasio guru/murid per kelas rata-rata	-	510.687	426.621	
25	Rasio ketersediaan sekolah terhadap penduduk usia sekolah	%	-	-	
26	Sekolah pendidikan SD/MI kondisi bangunan baik	%	98	99.00	
27	Sekolah pendidikan SMP/MTs kondisi bangunan baik	%	97	100.00	
28	Angka Putus Sekolah (APS) SD/MI	%	0	0	
29	Angka Putus Sekolah (APS) SMP/MTs	%	0,10	0	
30	Angka Kelulusan (AL) SD/MI	%	100	100	



No	Indikator	Satuan	Target Tahun 2019	Target RPJMD 2021	Ket
31	Angka Kelulusan (AL) SMP/MTs	%	100	100	
32	Angka Melanjutkan (AM) dari SD/MI ke SMP/MTs	-	96	100	
33	Angka Melanjutkan (AM) dari SMP/MTs ke SMA/SMK/MA	-	82	88	
34	Guru yang memenuhi kualifikasi S1/D-IV	%	85	90	
35	Rasio posyandu per satuan balita	-	20	25	
36	Rasio puskesmas, poliklinik, pustu per satuan penduduk	-	0.6	1	
37	Rasio Rumah Sakit per satuan penduduk	-	0,008/1000	0,008/1.000	
38	Rasio dokter per satuan penduduk	-	0,17	0.20	
39	Rasio tenaga medis per satuan penduduk	-	4,55	4.89	
40	Cakupan komplikasi kebidanan yang ditangani	-	100	100	
41	Cakupan pertolongan persalinan oleh tenaga kesehatan yang memiliki kompetensi kebidanan	%	90.00	92.50	
42	Cakupan Desa/kelurahan Universal Child Immunization (UCI)	%	100	100.00	
43	Cakupan Balita Gizi Buruk mendapat perawatan	-	100	100	
44	Cakupan penemuan dan penanganan penderita penyakit TBC BTA	-	52,50	60.00	



No	Indikator	Satuan	Terget Tahun 2019	Terget RPJMD 2021	Ket
45	Cakupan penemuan dan penanganan penderita penyakit DBD	%	100	100	
46	Cakupan pelayanan kesehatan rujukan pasien masyarakat miskin	%	100	100	
47	Cakupan kunjungan bayi	%	85.00	100.00	
48	Cakupan puskesmas	%	172.73	172.73	
49	Cakupan pembantu puskesmas	%	70.00	80.00	
50	Proporsi panjang jaringan jalan dalam kondisi baik	-	67.5	75.0	
51	Rasio Jaringan Irigasi	-	16.50	20.00	
52	Rasio tempat ibadah per satuan penduduk	-	N/A	N/A	
53	Persentase rumah tinggal bersanitasi	%	70.00	80.00	
54	Panjang jalan yang memiliki trotoar dan drainase/saluran pembuangan air (minimal 1,5 m)	%	80	85.00	
55	Sempadan sungai yang dipakai bangunan liar	%	7,00	5,00	
56	Drainase dalam kondisi baik/ pembuangan aliran air tidak tersumbat	%	72.11	83.73	
57	Pembangunan turap di wilayah jalan penghubung dan aliran sungai rawan longsor lingkup kewenangan kota	%	31.79	34.39	



No	Indikator	Satuan	Target Tahun 2019	Target RPJMD 2021	Ket
58	Luas irigasi Kabupaten dalam kondisi baik	%	98.75	99.00	
59	Rumah tangga pengguna air bersih	%	93.53	95.58	
60	Rumah tangga pengguna listrik	%	97.56	100.00	
61	Rumah tangga ber-Sanitasi	%	70,00	75,00	
62	Lingkungan pemukiman kumuh	%	1.76	1.41	
63	Rumah layak huni	%	84.75	86.50	
64	Rasio permukiman layak huni	%	99.50	99.60	
65	Rasio Ruang Terbuka Hijau per Satuan Luas Wilayah ber HPL/HGB	%	27,21	30.00	
66	Rasio bangunan ber- IMB per satuan bangunan	%	7,50	10.00	
67	Ruang publik yang berubah peruntukannya	-	0	0	
68	Tersedianya dokumen perencanaan RPJPD yg telah ditetapkan dgn PERDA	-	ada	ADA	
69	Tersedianya Dokumen Perencanaan : RPJMD yg telah ditetapkan dgn PERDA/PERKADA	-	ada	ADA	
70	Tersedianya Dokumen Perencanaan : RKPD yg telah ditetapkan dgn PERKADA	-	ada	ADA	



No	Indikator	Satuan	Target Tahun 2019	Target RPJMD 2021	Ket
71	Penjabaran Program RPJMD kedalam RKPD	%	100	100	
72	Jumlah arus penumpang angkutan umum	-	150	160	
73	Rasio ijin trayek	-	0.002	0.002	
74	Jumlah uji kir angkutan umum	-	1,686	1,805	
75	Jumlah Pelabuhan Laut/Udara/Terminal Bis	-	1	1	
76	Cakupan Angkutan darat	-	0,141	0,164	
77	Kepemilikan KIR angkutan umum	-	1,139	1,193	
78	Lama pengujian kelayakan angkutan umum (KIR)	menit	15	15	
79	Pemasangan Rambu-rambu	buah	250	350	
80	Persentase penanganan sampah	%	100	100	
81	Cakupan pengawasan terhadap pelaksanaan amdal.	%	100	100	
82	Tempat pembuangan sampah (TPS) per satuan penduduk	-	3.00	5.00	
83	Penegakan hukum lingkungan	%	100	100	
84	Rasio penduduk berKTP per satuan penduduk	-	1.00	1.00	
85	Rasio bayi berakte kelahiran	-	1.00	1.00	



No	Indikator	Satuan	Target Tahun 2019	Target RPJMD 2021	Ket
86	Rasio pasangan berakate nikah	-	0.91	0.98	
87	Kepemilikan KTP	%	93.23	100.00	
88	Kepemilikan akta kelahiran per 1000 penduduk	-	0.57	0.73	
89	Ketersediaan database kependudukan skala provinsi	-	ADA	ADA	
90	Penerapan KTP Nasional berbasis NIK	-	SUDAH	SUDAH-	
91	Persentase partisipasi perempuan di lembaga pemerintah	%	69.04	64.42	
92	Partisipasi perempuan di lembaga swasta	%	30.96	35.58	
93	Rasio KDRT	%	0	0	
94	Persentase jumlah tenaga kerja dibawah umur	%	0	0	
95	Partisipasi angkatan kerja perempuan	%	98.00	100.00	
96	Penyelesaian pengaduan perlindungan perempuan dan anak dari tindakan kekerasan	%	100	100	
97	Rata-rata jumlah anak per keluarga	%	N/A	N/A	
98	Rasio akseptor KB	%	84.60	85.68	
99	Cakupan peserta KB aktif	%	83.67	84.33	
100	Keluarga Pra Sejahtera dan Keluarga Sejahtera I	%	29.66	29.11	



No	Indikator	Satuan	Target Tahun 2019	Target RPJMD 2021	Ket
101	Sarana sosial seperti panti asuhan, panti jompo dan panti rehabilitasi	PA	13	13	
102	PMKS yg memperoleh bantuan sosial	%	29.70	36.52	
103	Penanganan penyandang masalah kesejahteraan sosial	%	31.73	39.66	
104	Angka partisipasi angkatan kerja	-	72.58	73.21	
105	Angka sengketa pengusaha-pekerja per tahun	%	2.50	0.00	
106	Tingkat partisipasi angkatan kerja	-	72.58	73.21	
107	Pencari kerja yang ditempatkan	%	65.00	100.00	
108	Tingkat pengangguran terbuka	-	4 - 6	4 - 6	
109	Keselamatan dan perlindungan	%	6.00	10.00	
110	Perselisihan buruh dan pengusaha terhadap kebijakan pemerintah daerah	%	60.00	100.00	
111	Persentase koperasi aktif	%	55.00	60.00	
112	Proporsi Usaha Mikro dan Kecil	%	91.15	90.00	
113	Jumlah investor (PMDN/PMA)	-	2	3	
114	Jumlah nilai investasi (PMDN/PMA)	-	100,000,000,000	150,000,000,000	
115	Penyelenggaraan festival seni dan budaya	-	3	3	



No	Indikator	Satuan	Target Tahun 2019	Target RPJMD 2021	Ket
116	Benda, Situs dan Kawasan Cagar Budaya yang dilestarikan	-	16	16	
117	Jumlah organisasi pemuda	-	24	25	
118	Jumlah organisasi olahraga	-	27	28	
119	Jumlah kegiatan kepemudaan	-	6	6	
120	Jumlah kegiatan olahraga	-	8	8	
121	Gelanggang / balai remaja (selain milik swasta)	-	0.016	0.017	
122	Lapangan olahraga	-	0.025	0.025	
123	Kegiatan pembinaan terhadap LSM, Ormas dan OKP	Kegiatan	7	8	
124	Kegiatan pembinaan politik daerah	kegiatan	6	6	
125	Rasio jumlah Polisi Pamong Praja per 10.000 penduduk	-	43	45	
126	Jumlah Linmas per Jumlah 10.000 Penduduk	-	2	3	
127	Rasio Pos Siskamling per jumlah desa/kelurahan	-	2	2	
128	Sistem informasi Pelayanan Perijinan dan administrasi pemerintah	-	ADA	ADA	
129	Penegakan PERDA	%	100	100	
130	Cakupan patroli petugas Satpol PP	-	20	20	



No	Indikator	Satuan	Target Tahun 2019	Target RPJMD 2021	Ket
131	Tingkat penyelesaian pelanggaran K3 (ketertiban, ketentraman, keindahan) di Kabupaten	%	100	100	
132	Petugas Perlindungan Masyarakat (Linmas) di Kabupaten	-	-	-	
133	Cakupan pelayanan bencana kebakaran kabupaten	%	100	100	
134	Tingkat waktu tanggap (response time rate) daerah layanan Wilayah Manajemen Kebakaran (WMK)	%	100	100	
135	Cakupan sarana prasarana perkantoran pemerintahan desa yang baik	-	100.00	100.00	
136	Indeks Kepuasan Layanan Masyarakat	-	83,50	85,00	
137	Regulasi ketahanan pangan	-	ADA	ADA	
138	Ketersediaan pangan utama	-	560,72	574,04	
139	Rata-rata jumlah kelompok binaan PKK	kelp	220	220	
140	LPM Aktif	-	-	-	
141	PKK aktif	TP PKK	181	181	
142	Posyandu aktif	-	435	445	
143	Swadaya Masyarakat terhadap Program pemberdayaan masyarakat	-	38.00	40.00	
144	Buku "kabupaten dalam angka"	-	ADA	ADA	



No	Indikator	Satuan	Target Tahun 2019	Target RPJMD 2021	Ket
145	Buku "PDRB kabupaten"	-	ADA	ADA	
146	Pengelolaan arsip secara baku	-	12	15	
147	Peningkatan SDM pengelola kearsipan	-	1	1	
148	Jumlah jaringan komunikasi	-	76	80	
149	Rasio wartel/warnet terhadap penduduk	buah	35	35	
150	Jumlah surat kabar nasional/lokal	SKH	12	12	
151	Jumlah penyiaran radio/TV lokal	stasiun	7	7	
152	Website milik pemerintah daerah	domain	5	5	
153	Sistim Informasi Manajemen Pemda	-	10	10	
154	Jumlah perpustakaan	-	64	65	
155	Jumlah pengunjung perpustakaan per tahun	-	57,063	65	
156	Koleksi buku yang tersedia di perpustakaan daerah	-	21,5	25	
157	Produktivitas padi atau bahan pangan utama lokal lainnya per hektar	-	5.14	5.25	
158	Kontribusi sektor pertanian/perkebunan terhadap PDRB	%	26.75	27.50	
159	Kunjungan wisata	-	79	86,5	



No	Indikator	Satuan	Target Tahun 2019	Target RPJMD 2021	Ket
160	Kontribusi sektor pariwisata terhadap PDRB	-	9.75	10.00	
161	Produksi perikanan	-	109.25	111.65	
162	Konsumsi ikan	-	105.98	106.13	
163	Cakupan bina kelompok nelayan	-	25	40	
164	Produksi perikanan kelompok nelayan	-	6,75	8	
165	Kontribusi sektor Perdagangan terhadap PDRB	%	11.86	12.47	
166	Ekspor Bersih Perdagangan	-	350,000,000,000	400,000,000,000	
167	Kontribusi sektor Industri terhadap PDRB	-	10.39	11.12	
168	Kontribusi industri rumah tangga terhadap PDRB sektor Industri	-	5.55	5.65	
169	Pertumbuhan Industri.	-	7.88	9.29	
170	Cakupan bina kelompok pengrajin	-	18.25	20.25	
171	Pengeluaran konsumsi rumah tangga per kapita	-	999,31	1,117,117	
172	Pengeluaran konsumsi non pangan perkapita	-	324,776	363,063	
173	Rasio panjang jalan per jumlah kendaraan	-	1,88	2	
174	Jumlah orang/ barang yang terangkut angkutan umum	-	33,822	35	



No	Indikator	Satuan	Target Tahun 2019	Target RPJMD 2021	Ket
175	Jumlah orang/barang melalui dermaga/bandara/terminal per tahun	-	8,6	8,8	
176	Rasio ketersediaan daya listrik	-	87.44	95.88	
177	Persentase rumah tangga yang menggunakan listrik	%	97.56	100.00	
178	Persentase penduduk yang menggunakan HP/telepon	%	96.00	99.00	
179	Angka kriminalitas	-	<12	<10	
180	Lama proses perijinan	-	5 HARI	5 HARI	
181	Jumlah dan macam pajak dan retribusi daerah	-	37	37	
182	Jumlah Perda yang mendukung iklim usaha	buah	3	4	
183	Persentase desa berstatus desa berkembang terhadap total desa	%	72	81	
184	Rasio lulusan S1/S2/S3	%	17.17	20.00	
185	Rasio ketergantungan	-	48.50	47.50	
186	Persentase implementasi rencana kelitbangan	-	-	-	



BAB VII

PENUTUP

Perubahan Rencana Kerja Pembangunan Daerah (RKPD) Kabupaten Hulu Sungai Tengah Tahun 2019 merupakan dokumen perencanaan pembangunan yang memuat perubahan kerangka ekonomi daerah, pergeseran kegiatan antar SKPD, penghapusan kegiatan, penambahan kegiatan baru/kegiatan alternatif, penambahan atau pengurangan target kinerja dan pagu kegiatan serta perubahan lokasi dan kelompok sasaran kegiatan.

Perubahan RKPD disusun untuk menjamin keterkaitan dan konsistensi antara perencanaan, penganggaran, pelaksanaan dan pengawasan yang menjabarkan pelaksanaan dari kebijakan pembangunan daerah.


Perubahan RKPD Kabupaten Hulu Sungai Tengah Tahun 2019 sebagai dokumen rencana operasional pembangunan tahun 2019 yang memusatkan pada pencapaian tujuan, sasaran, prioritas dan tema pembangunan tahun 2019 dengan mengacu pada isu-isu strategis, rancangan kerangka ekonomi daerah dan kerangka pendanaan dan dilaksanakan melalui program dan kegiatan. Dalam rangka menjamin terlaksananya kegiatan-kegiatan tersebut serta untuk terwujudnya sinergitas kinerja pembangunan semua pihak yang terkait, maka perlu dirumuskan kaidah-kaidah pelaksanaan sebagai berikut :

1. Perubahan RKPD Tahun 2019 sebagai acuan penyusunan perubahan Rencana Kerja Satuan Kerja Perangkat Daerah (Renja-SKPD). Kepala SKPD agar segera menindaklanjuti dengan menyusun Perubahan Rencana Kerja (Renja) SKPD Tahun 2019 yang menjabarkan lebih rinci tentang program, sasaran program, indikator capaian program, keluaran dan hasil kegiatan serta lokasi kegiatan;
2. Perubahan RKPD Tahun 2019 sebagai landasan penyusunan Kebijakan Umum Perubahan Anggaran Pendapatan dan Belanja Daerah Tahun Anggaran 2019 serta Prioritas dan Plafon Anggaran Sementara Perubahan Tahun Anggaran 2019 untuk menyusun Rancangan Perubahan Anggaran Pendapatan dan Belanja Daerah Tahun Anggaran 2019. Kepala SKPD agar menindaklanjuti untuk menyusun kerangka anggaran dan regulasi untuk mendukung pencapaian program tersebut dengan pendekatan penganggaran;



3. SKPD berkewajiban melaksanakan program-program dalam Perubahan RKPD ini dengan sebaik-baiknya;
4. Dalam rangka meningkatkan efektivitas pelaksanaan RKPD, perlu dilaksanakan monitoring dan evaluasi pelaksanaan RKPD yang dijadikan bahan bagi penyusunan rencana pembangunan daerah untuk periode berikutnya. Badan Perencanaan Pembangunan, Penelitian dan Pengembangan Daerah (BAPPELITBANGDA) berkewajiban untuk melakukan pemantauan dan mengevaluasi terhadap penjabaran dan sinergitas serta capaian indikator ke dalam Perubahan Rencana Kerja (Renja) SKPD, Kebijakan Umum Perubahan APBD serta PPAS Perubahan Tahun Anggaran 2019.

BUPATI HULU SUNGAI TENGAH,



H. A. CHAIRANSYAH



LAMPIRAN



EVALUASI RKPD TRIWULAN II 2019



**Evaluasi Terhadap Hasil Renja Perangkat Daerah Lingkup Kabupaten/Kota
Renja Perangkat Daerah Sekretariat Daerah Kabupaten Hulu Sungai Tengah
Periode Pelaksanaan 2019**

No	Sasaran	Program/ Kegiatan	Indikator Kinerja Program(Outcome) / Kegiatan(Output)	Target Renstra Perangkat Daerah pada Tahun 2021			Realisasi Capaian Kinerja Renstra Perangkat Daerah sampai dengan Renja Perangkat Daerah Tahun lalu (2018)			Realisasi Kinerja Pada Triwulan												Realisasi Capaian Kinerja dan Anggaran Renja Perangkat Daerah 2019			Realisasi Kinerja dan Anggaran Renstra Perangkat Daerah s/d Tahun 2019			Tingkat Capaian Kinerja dan Realisasi Anggaran Renstra Perangkat Daerah s/d Tahun 2019 (%)		Unit Penanggung Jawab									
				K	Unit	Rp	K	Unit	Rp	I Tahun Berjalan(2019)			II			III			IV			8+9+10+11			12			13 = 6+12			14 = 13 / 5 x 100%								
1	2	3	4	5			6			7			8			9			10			11			12			13			14		15						
				K	Unit	Rp	K	Unit	Rp	K	Unit	Rp	K	Unit	Rp	K	Unit	Rp	K	Unit	Rp	K	Unit	Rp	K	Unit	Rp	K	Unit	Rp	K (%)	Rp (%)							
7		Program Fasilitas Pendidikan Tinggi	Persentase Kerukunan Mahasiswa Murakata Putera dan Putri di luar daerah yang terlayani	100	%	28,306,670,096	0	%	0	87	%	4,869,860,000	0	%	0	0	%	150,000,000	0	%	0	0	%	0	0	%	150,000,000	0	%	150,000,000	00.00	00.53	Sekretariat Daerah						
07.01		fasilitas pembangunan/rehabilitasi	Jumlah asrama yang dibangun		unit	28,306,670,096	0	unit	0	1	unit	4,869,860,000	0	unit	0	0	unit	150,000,000	0	unit	0	0	unit	0	0	unit	150,000,000	0	unit	150,000,000	nan	00.53	Sekretariat Daerah						
			Jumlah asrama yang direhabilitasi		unit		0	unit	0	0	unit	0	0	unit	0	0	unit	0	0	0	0	0	unit	0	0	unit	0	0	0	0	0	nan		Sekretariat Daerah					
Rata - rata kinerja (%)													00.00		00.00	00.00	03.08	00.00	00.00	00.00	00.00	00.00	03.08			nan	00.53												
Predikat Kinerja													Sangat Rendah		Sangat Rendah	Sangat Rendah	Sangat Rendah		Sangat Rendah		Sangat Rendah	Sangat Rendah		Sangat Rendah		Sangat Rendah		Sangat Rendah		Sangat Rendah		Sangat Rendah	Sangat Rendah						
25		Program Peningkatan Sistem Pengawasan dan Pengendalian Manajemen	Persentase realisasi administrasi pembangunan yang dapat diselesaikan sesuai dengan yang direncanakan	100	%	351,563,800	200	%	3,764,000	100	%	5,500,000	0	%	0	0	%	2,990,400	0	%	0	0	%	0	0	%	2,990,400	200	%	6,754,400	200.00	0.10555555	Sekretariat Daerah						
25.01.00		Kegiatan Pengendalian Manajemen	Jumlah Perangkat Daerah yang dimonitoring dan dievaluasi	37	perangkat daerah	351,563,800	74	perangkat daerah	3,764,000	37	perangkat daerah	5,500,000	0	perangkat daerah	0	0	perangkat daerah	2,990,400	0	perangkat daerah	0	0	perangkat daerah	0	0	perangkat daerah	2,990,400	74	perangkat daerah	6,754,400	200.00	0.10555555	Sekretariat Daerah						
			Jumlah Perangkat Daerah yang melaporkan RKf dengan benar	37	perangkat daerah		74	perangkat daerah		37	perangkat daerah		0	perangkat daerah	0	0	perangkat daerah		0	perangkat daerah	0	0	perangkat daerah	0	0	perangkat daerah		74	perangkat daerah		200.00		Sekretariat Daerah						
			Jumlah Perangkat Daerah yang difasilitasi dalam penyelesaian permasalahan pelaksanaan pembangunan	37	perangkat daerah		74	perangkat daerah		37	perangkat daerah		0	perangkat daerah	0	0	perangkat daerah		0	perangkat daerah	0	0	perangkat daerah	0	0	perangkat daerah		74	perangkat daerah		200.00		Sekretariat Daerah						
			Jumlah draft regulasi tentang bidang pembangunan yang telah disusun	1	draft		2	draft		1	draft		0	draft	0	0	draft		0	draft	0	0	draft	0	0	draft		2	draft		200.00		Sekretariat Daerah						
Rata - rata kinerja (%)													00.00		00.00	00.00	54.37	00.00	00.00	00.00	00.00	00.00	54.37			200.00	0.10555556												
Predikat Kinerja													Sangat Rendah		Sangat Rendah	Sangat Rendah	Rendah	Sangat Rendah		Sangat Rendah	Sangat Rendah		Sangat Rendah	Sangat Rendah		Rendah		Sangat tinggi	Sangat Rendah										
26		Program Fasilitas Pelayanan PBJ	Persentase realisasi pelaksanaan PBJ melalui SPSE	100	%	5,458,454,602	200	%	594,695,267	100	%	673,344,000	0	%	0	2,036,742	0	%	19,116,600	0	%	0	0	%	0	0	%	21,153,342	200	%	615,848,609	200.00	11.28	Sekretariat Daerah					
26.01.00		Pelayanan PBJ	Jumlah bulan kerja pada proses PBJ yang dapat dilayani oleh SPSE	12	bulan	3,606,079,250	24	bulan	455,095,921	12	bulan	481,744,000	0	bulan	0	0	bulan	19,116,600	0	bulan	0	0	bulan	0	0	bulan	19,116,600	24	bulan	474,212,521	200.00	13.15	Sekretariat Daerah						
			Jumlah peserta yang dapat memahami dan dapat memfungsikan SPSE	50	orang		0	orang		50	orang		0	orang	0	0	orang		0	orang	0	0	orang	0	0	orang		0	orang		00.00		Sekretariat Daerah						
26.02.00		Fasilitasi Pelaksanaan PBJ sesuai aturan	Jumlah Perangkat Daerah yang difasilitasi PBJ sesuai aturan	37	perangkat daerah	1,852,375,352	74	perangkat daerah	139,599,346	37	perangkat daerah	191,600,000	0	perangkat daerah	2,036,742	0	perangkat daerah	0	0	perangkat daerah	0	0	perangkat daerah	0	0	perangkat daerah	2,036,742	74	perangkat daerah	141,636,088	200.00	0.33680555	Sekretariat Daerah						
Rata - rata kinerja (%)													00.00		00.53	00.00	0.10972222	00.00	00.00	00.00	00.00	00.00	02.52			133.33	10.40												
Predikat Kinerja													Sangat Rendah		Sangat Rendah	Sangat Rendah	Sangat Rendah	Sangat Rendah		Sangat Rendah	Sangat Rendah		Sangat Rendah	Sangat Rendah		Sangat Rendah	Sangat Rendah		Sangat tinggi	Sangat Rendah									
27		Program Pembinaan dan	Persentase kelembagaan yang disusun sesuai ketentuan	100	%	603,250,000	0	%	0	100	%	79,540,000	0	%	0	9,140,625	0	%	3,438,000	0	%	0	0	%	0	0	%	12,578,625	0	%	12,578,625	00.00	02.09	Sekretariat Daerah					
			Persentase Perangkat Daerah yang menerapkan analisis jabatan sesuai aturan	100	%		0	%	0	100	%		0	%	0	0	0	%	0	0	0	0	0	0	0	0	0	0	0	0	0	00.00		Sekretariat Daerah					
			Persentase Perangkat Daerah yang menerapkan analisis beban kerja sesuai aturan	100	%		0	%	0	100	%		0	%	0	0	0	%	0	0	0	0	0	0	0	0	0	0	0	0	0	00.00		Sekretariat Daerah					
			Persentase Perangkat Daerah yang menerapkan evaluasi jabatan sesuai aturan	100	%		0	%	0	100	%		0	%	0	0	0	%	0	0	0	0	0	0	0	0	0	0	0	0	00.00		Sekretariat Daerah						
27.01.00		Perubahan kelembagaan	Jumlah produk hukum daerah tentang kelembagaan		dokumen	355,000,000	0	dokumen	0	2	dokumen	34,500,000	0	dokumen	0	0	dokumen	0	0	dokumen	0	0	dokumen	0	0	dokumen	0	0	dokumen	0	nan	00.00	Sekretariat Daerah						
27.05.00		Penerapan Anjab, ABK dan Evjab	Jumlah Perangkat Daerah yang terfasilitasi penerapan Analisis Jabatan (Anjab)	0	Perangkat Daerah	248,250,000	0	Perangkat Daerah	0	37	Perangkat Daerah	45,040,000	0	Perangkat Daerah	9,140,625	0	Perangkat Daerah	3,438,000	0	Perangkat Daerah	0	0	Perangkat Daerah	0	0	Perangkat Daerah	12,578,625	0	Perangkat Daerah	12,578,625	nan	05.07	Sekretariat Daerah						
			Jumlah Perangkat Daerah yang terfasilitasi penerapan Analisis Beban Kerja (ABK)	0	Perangkat Daerah	0	0	Perangkat Daerah	0	37	Perangkat Daerah	0	0	Perangkat Daerah	0	0	Perangkat Daerah	0	0	Perangkat Daerah	0	0	Perangkat Daerah	0	0	Perangkat Daerah	0	0	Perangkat Daerah	0	nan		Sekretariat Daerah						
			Jumlah Perangkat Daerah yang terfasilitasi penerapan Evaluasi Jabatan (Evjab)	0	Perangkat Daerah	0	0	Perangkat Daerah	0	37	Perangkat Daerah	0	0	Perangkat Daerah	0	0	Perangkat Daerah	0	0	Perangkat Daerah	0	0	Perangkat Daerah	0	0	Perangkat Daerah	0	0	Perangkat Daerah	0	nan		Sekretariat Daerah						
Rata - rata kinerja (%)													00.00		10.15	00.00	0.18194444	00.00	00.00	00.00	00.00	00.00	0.60833333			nan	02.53												
Predikat Kinerja													Sangat Rendah		Sangat Rendah	Sangat Rendah	Sangat Rendah	Sangat Rendah		Sangat Rendah	Sangat Rendah		Sangat Rendah	Sangat Rendah		Sangat Rendah	Sangat Rendah		Sangat Rendah	Sangat Rendah									
29		Program koordinasi dan	Persentase penyelesaian permasalahan bidang ekonomi yang difasilitasi	100	%	1,735,283,000	0	%	0	100	%	312,670,000	0	%	0	0	0	%	140,580,000	0	%	0	0	%	0	0	%	140,580,000	0	%	140,580,000	00.00	08.10	Sekretariat Daerah					
			Persentase hasil kajian yang dilaksanakan	100	%		0	%	0	100	%		0	%	0	0	0	%	0	0	0	0	0	0	0	0	0	0	0	0	00.00		Sekretariat Daerah						
			Jumlah dokumen standar satuan harga Kab.HST yang disusun	2	dokumen		0	dokumen		2	dokumen		0	dokumen	0	0	dokumen		0	dokumen	0	0	dokumen	0	0	dokumen		0	dokumen		00.00		Sekretariat Daerah						
29.01.00		Penyusunan Kebijakan Tentang Pengkangan	Jumlah dokumen draft kajian tentang bidang ekonomi		dokumen	372,360,000	0	dokumen	0	1	dokumen	107,540,000	0	dokumen	0	0	dokumen	99,450,000	0	dokumen	0	0	dokumen	0	0	dokumen	99,450,000	0	dokumen	99,450,000	nan	26.71	Sekretariat Daerah						
29.02.00		Koordinasi dan Fasilitas Urusan Pengkangan	Frekuensi rapat fasilitasi penyelesaian permasalahan bidang ekonomi		kali	651,678,000	0	kali	0	4	kali	62,550,000	0	kali	0	0	kali	0	0	kali	0	0	kali	0	0	kali	0	0	kali	0	nan	00.00	Sekretariat Daerah						
29.03.00		Penyusunan Standar Satuan Harga	Jumlah SKPD yang mengumpulkan bahan penyusunan standar satuan harga Kab.HST sesuai kebutuhan SKPD		SKPD	711,245,000	0	SKPD	0	26	SKPD	142,580,000	0	SKPD	0	0	SKPD	41,130,000	0	SKPD	0	0	SKPD	0	0	SKPD	41,130,000	0	SKPD	41,130,000	nan	0.2625	Sekretariat Daerah						
			Jumlah koordinasi dalam mempersiapkan bahan penyusunan standar satuan harga Kab.HST		kali		0	kali	0	4	kali		0	kali	0	0	kali		0	kali	0	0	kali	0	0	kali		0	kali		nan		Sekretariat Daerah						
Rata - rata kinerja (%)													00.00		00.00	00.00	40.44	00.00	00.00	00.00	00.00	00.00	40.44			nan	0.47430556												
Predikat Kinerja													Sangat Rendah		Sangat Rendah	Sangat Rendah	Sangat Rendah	Sangat Rendah		Sangat Rendah	Sangat Rendah		Sangat Rendah	Sangat Rendah		Sangat Rendah	Sangat Rendah		Sangat Rendah	Sangat Rendah									

No	Sasaran	Program/ Kegiatan	Indikator Kinerja Program(Outcome) / Kegiatan(Output)	Target Renstra Perangkat Daerah pada Tahun 2021				Realisasi Capaian Kinerja Renstra Perangkat Daerah				Target Kinerja dan Anggaran Perangkat Daerah Tahun Berjalan(2019)				Realisasi Kinerja Pada Triwulan								Realisasi Capaian Kinerja dan Anggaran Renstra Perangkat Daerah 2019				Realisasi Kinerja dan Anggaran Renstra Perangkat Daerah s/d Tahun 2019				Tingkat Capaian Kinerja dan Realisasi Anggaran Renstra Perangkat Daerah s/d Tahun 2019 (%)		Unit Penanggung Jawab
				Akhir Periode Renstra Perangkat Daerah		smpai dengan Renja Perangkat Daerah Tahun lalu (2018)		Tahun Berjalan(2019)		I		II		III		IV		8+9+10+11		13 = 6+12		14 = 13 / 5 x 100%												
				K	Unit	Rp	K	Unit	Rp	K	Unit	Rp	K	Unit	Rp	K	Unit	Rp	K	Unit	Rp	K	Unit	Rp	K	Unit	Rp	K (%)	Rp (%)					
30		Program Penataan Peraturan Perundang-undangan	Hasil survey tingkat kepuasan terhadap pelayanan produk hukum daerah	0	predikat	2,065,758,950	0	predikat	0	0	0	predikat	127,200,000	0	predikat	0	0	predikat	21,443,550	0	predikat	0	0	predikat	0	0	predikat	21,443,550	0	predikat	21,443,550	nan	0.00	Sekretariat Daerah
30.01.00		Legislasi Rancangan Peraturan Daerah	Jumlah pelayanan telaah hukum yang diberikan sesuai standar	66	raperta, perbup, kepub	894,823,000	0	raperta, perbup, kepub	0	3	raperta, perbup, kepub	69,800,000	0	raperta, perbup, kepub	0	0	raperta, perbup, kepub	16,520,500	0	raperta, perbup, kepub	0	0	raperta, perbup, kepub	0	0	raperta, perbup, kepub	16,520,500	0	raperta, perbup, kepub	16,520,500	00.00	0.100694444	Sekretariat Daerah	
30.05.00		Fasilitas sosialisasi peraturan	Persentase peserta sosialisasi yang paham	50	%	448,485,950	0	%	0	50	%	35,150,000	0	%	0	0	%	0	0	%	0	0	%	0	0	%	0	0	%	0	00.00	0.00	Sekretariat Daerah	
30.10.00		Dokumentasi Peraturan Perundang-undangan	Jumlah dokumentasi dan informasi produk hukum daerah yang tersedia secara elektronik	0	perda, perbup, kepub	722,450,000	0	perda, perbup, kepub	0	12	perda, perbup, kepub	22,250,000	0	perda, perbup, kepub	0	0	perda, perbup, kepub	4,923,050	0	perda, perbup, kepub	0	0	perda, perbup, kepub	0	0	perda, perbup, kepub	4,923,050	0	perda, perbup, kepub	4,923,050	nan	0.047222222	Sekretariat Daerah	
			Jumlah dokumentasi dan informasi produk hukum daerah yang tersedia dalam bentuk buku	1875	buku		0	buku	0	625	buku		0	buku	0	0	buku		0	buku	0	0	buku	0	0	buku		0	0	00.00	0.00	Sekretariat Daerah		
Rata-rata kinerja (%)				00.00		00.00	00.00		15.26	00.00	00.00		00.00	00.00	00.00		00.00	00.00		15.26					nan	0.058333333								
Predikat Kinerja				Sangat Rendah		Sangat Rendah	Sangat Rendah		Sangat Rendah	Sangat Rendah		Sangat Rendah	Sangat Rendah		Sangat Rendah	Sangat Rendah		Sangat Rendah	Sangat Rendah		Sangat Rendah	Sangat Rendah		Sangat Rendah	Sangat Rendah		Sangat Rendah	Sangat Rendah						
31		Program Peningkatan Bantuan Hukum	Persentase penanganan kasus/sengketa/perkara hukum dengan bantuan hukum	100	%	928,635,600	0	%	0	100	%	110,000,000	0	%	0	0	%	0	0	%	0	0	%	0	0	%	0	0	%	0	00.00	00.00	Sekretariat Daerah	
31.02.00		Konsultasi dan Advokasi Hukum	Jumlah kasus/sengketa/perkara hukum yang ditangani	3	kasus/sengketa/perkara hukum	928,635,600	0	kasus/sengketa/perkara hukum	0	3	kasus/sengketa/perkara hukum	110,000,000	0	kasus/sengketa/perkara hukum	0	0	kasus/sengketa/perkara hukum	0	0	kasus/sengketa/perkara hukum	0	0	kasus/sengketa/perkara hukum	0	0	kasus/sengketa/perkara hukum	0	0	kasus/sengketa/perkara hukum	0	00.00	00.00	Sekretariat Daerah	
Rata-rata kinerja (%)				00.00		00.00	00.00		00.00	00.00	00.00		00.00	00.00	00.00		00.00	00.00		00.00	00.00		00.00	00.00		00.00	00.00		00.00	00.00				
Predikat Kinerja				Sangat Rendah		Sangat Rendah	Sangat Rendah		Sangat Rendah	Sangat Rendah		Sangat Rendah	Sangat Rendah		Sangat Rendah	Sangat Rendah		Sangat Rendah	Sangat Rendah		Sangat Rendah	Sangat Rendah		Sangat Rendah	Sangat Rendah		Sangat Rendah	Sangat Rendah						
32		Program Koordinasi Bina Keagamaan	Persentase pertemuan keagamaan yang dilaksanakan	100	%	17,506,381,979	0	%	0	100	%	3,364,783,068	0	%	0	0	%	0	0	%	0	0	%	0	0	%	0	0	%	0	00.00	04.46	Sekretariat Daerah	
			Persentase bantuan hibah yang disalurkan sesuai aturan dan tepat sasaran	100	%		0	%	0	100	%		0	%	0	0	%	0	0	%	0	0	%	0	0	%	0	0	%	0	00.00	00.00	Sekretariat Daerah	
			Persentase penerima hibah yang melaporkan pertanggungjawaban tepat waktu	100	%		0	%	0	100	%		0	%	0	0	%	0	0	%	0	0	%	0	0	%	0	0	%	0	00.00	00.00	Sekretariat Daerah	
			Persentase koordinasi pembinaan kesehatan dan olahraga yang dilaksanakan	100	%		0	%	0	100	%		0	%	0	0	%	0	0	%	0	0	%	0	0	%	0	0	%	0	00.00	00.00	Sekretariat Daerah	
32.01.00		Bina Mental Keagamaan	Jumlah pertemuan ulama dan umara yang dilaksanakan	0	pertemuan	11,272,165,649	0	pertemuan	0	2	pertemuan	1,526,856,668	0	pertemuan	11,877,500	0	pertemuan	339,914,500	0	pertemuan	0	0	pertemuan	0	0	pertemuan	351,792,000	0	pertemuan	351,792,000	nan	0.03	0.00	Sekretariat Daerah
			Jumlah pertemuan bina mental keagamaan yang dilaksanakan	0	pertemuan		0	pertemuan	0	27	pertemuan		0	pertemuan		0	pertemuan		0	pertemuan	0	0	pertemuan	0	0	pertemuan		0	0	00.00	00.00	Sekretariat Daerah		
32.04.00		Koordinasi Pembinaan Organisasi Perangkat Daerah	Jumlah penerima bantuan hibah yang di monitoring	0	penerima	1,742,192,585	0	penerima	0	27	penerima	30,677,000	0	penerima	0	0	penerima	0	0	penerima	0	0	penerima	0	0	penerima	0	0	penerima	0	00.00	00.00	Sekretariat Daerah	
32.05.00		Peningkatan Pengrahan dan Pemahaman dan Pengamalan Aliran Agama	Jumlah kegiatan silar-syar keagamaan yang dilaksanakan	0	kali	4,100,054,225	0	kali	0	149	kali	1,789,789,400	0	kali	19,600,000	0	kali	405,118,550	0	kali	0	0	kali	0	0	kali	424,718,550	0	kali	424,718,550	nan	10.30	0.00	Sekretariat Daerah
32.06.00		Koordinasi Pembinaan Kesehatan dan Kelembagaan	Jumlah koordinasi pembinaan kesehatan dan olahraga yang difasilitasi dengan baik	0	kali	391,969,520	0	kali	0	24	kali	17,460,000	0	kali	600	0	kali	3,147,500	0	kali	0	0	kali	0	0	kali	3,747,500	0	kali	3,747,500	nan	0.066666666	0.00	Sekretariat Daerah
Rata-rata kinerja (%)				00.00		01.33	00.00		0.675694444	00.00		00.00	00.00		00.00	00.00		00.00	00.00		17.06				nan	0.167361111								
Predikat Kinerja				Sangat Rendah		Sangat Rendah	Sangat Rendah		Sangat Rendah	Sangat Rendah		Sangat Rendah	Sangat Rendah		Sangat Rendah	Sangat Rendah		Sangat Rendah	Sangat Rendah		Sangat Rendah	Sangat Rendah		Sangat Rendah	Sangat Rendah		Sangat Rendah	Sangat Rendah						
34		Program Optimalisasi	Persentase SKPD yang menyampaikan data LPPD secara lengkap	100	%	4,083,861,207	0	%	0	100	%	304,948,000	0	%	0	0	%	0	0	%	0	0	%	0	0	%	0	0	%	0	00.00	02.16	Sekretariat Daerah	
			Persentase SKPD yang menyampaikan data LKPJ secara lengkap	100	%		0	%	0	100	%		0	%	0	0	%	0	0	%	0	0	%	0	0	%	0	0	%	0	00.00	00.00	Sekretariat Daerah	
			Penyusunan LKPJ/LPPD tepat waktu	0	predikat		0	predikat	0	0	predikat		0	predikat	0	0	predikat		0	predikat	0	0	predikat		0	predikat		0	predikat	nan	0.00	0.00	Sekretariat Daerah	
			Persentase fasilitasi sengketa/konflik sosial yang ditangani	100	%	200	0	%	0	100	%	0	0	%	0	0	%	0	0	%	0	0	%	0	0	%	200	00.00	200	00.00	00.00	00.00	Sekretariat Daerah	
			Persentase terlaksananya peringatan hari besar nasional dan hari besar daerah	100	%		0	%	0	100	%		0	%	0	0	%	0	0	%	0	0	%	0	0	%	0	0	%	0	00.00	00.00	Sekretariat Daerah	
			Persentase kecamatan yang melaksanakan PATEN sesuai standar	100	%		54	%	0	54	%		0	%	0	0	%	0	0	%	0	0	%	0	0	%	0	0	%	0	00.00	00.00	Sekretariat Daerah	
			Persentase fasilitasi administrasi pejabat negara yang diselesaikan	100	%		0	%	0	100	%		0	%	0	0	%	0	0	%	0	0	%	0	0	%	0	0	%	0	00.00	00.00	Sekretariat Daerah	
			Persentase kerjasama daerah yang difasilitasi	100	%		0	%	0	100	%		0	%	0	0	%	0	0	%	0	0	%	0	0	%	0	0	%	0	00.00	00.00	Sekretariat Daerah	
			Persentase hasil koordinasi & monev DKTP yang ditindaklanjuti	100	%		0	%	0	100	%		0	%	0	0	%	0	0	%	0	0	%	0	0	%	0	0	%	0	00.00	00.00	Sekretariat Daerah	
34.01.00		Monitoring dan Pelaporan atas Penyelenggaraan	Jumlah kecamatan yang menjadi sasaran monev penyelenggaraan PATEN sesuai standar	11	kecamatan	533,480,000	0	kecamatan	0	6	kecamatan	45,320,000	0	kecamatan	0	0	kecamatan	0	0	kecamatan	0	0	kecamatan	0	0	kecamatan	0	0	kecamatan	0	00.00	00.00	Sekretariat Daerah	
34.02.00		Koordinasi dan Fasilitasi Kerjasama Daerah	Persentase dokumen kerjasama daerah yang diverifikasi	100	%	918,500,000	0	%	0	100	%	45,500,000	0	%	0	0	%	0	0	%	0	0	%	0	0	%	29,252,500	0	%	29,252,500	00.00	03.30	0.00	Sekretariat Daerah
34.03.00		Koordinasi dan Fasilitasi Kerjasama, baik Koordinasi dan Fasilitasi Kerjasama	Persentase penyelesaian kelengkapan administrasi pejabat negara	0	%	465,748,940	0	%	0	100	%	14,650,000	0	%	945	0	%	0	0	%	0	0	%	0	0	%	945	0	%	945	nan	00.00	00.00	Sekretariat Daerah
34.04.00		Penyusunan Laporan	Jumlah Perangkat Daerah yang diasistansi data LPPD	0	Perangkat Daerah	719,035,600	0	Perangkat Daerah	0	37	Perangkat Daerah	90,928,000	0	Perangkat Daerah	11,455,500	0	Perangkat Daerah	40,121,500	0	Perangkat Daerah	0	0	Perangkat Daerah	0	0	Perangkat Daerah	51,577,000	0	Perangkat Daerah	51,577,000	nan	07.30	0.00	Sekretariat Daerah
			Jumlah Perangkat Daerah yang diasistansi data LKPJ	0	perangkat daerah		0	perangkat daerah	0	3	perangkat daerah		0	perangkat daerah		0	perangkat daerah		0	perangkat daerah	0	0	perangkat daerah	0	0	perangkat daerah		0	perangkat daerah	nan	0.00	0.00	Sekretariat Daerah	
34.05.00		Koordinasi dan Fasilitasi Penyelenggaraan	Jumlah koordinasi dan fasilitasi dalam penyelenggaraan hari besar nasional dan daerah	0	kali	757,636,667	20	kali	0	10	kali	102,550,000	0	kali	1,653,750	0	kali	4,740,750	0	kali	0	0	kali	0	0	kali	6,394,500	20	kali	6,394,500	inf	0.058333333	0.00	Sekretariat Daerah
			Jumlah fasilitasi penyelesaian sengketa/konflik sosial	10	kali		4	kali	0	2	kali		0	kali	0	0	kali	0	0	kali	0	0	kali	0	0	kali	4	kali	4	40.00	00.00	0.00	Sekretariat Daerah	
34.07.00		Monitoring dan pelaporan atas Penyelenggaraan	Jumlah laporan hasil monev penyelenggaraan DKTP	20	laporan	689,460,000	0	laporan	0	4	laporan	6,000,000	0	laporan	0	0	laporan	0	0	laporan	0	0	laporan	0	0	laporan	0	0	laporan	0	00.00	00.00	Sekretariat Daerah	

No	Sasaran	Program/ Kegiatan	Indikator Kinerja Program(Outcome) / Kegiatan(Output)	Target Renstra Perangkat Daerah pada Tahun 2021			Realisasi Capaian Kinerja Renstra Perangkat Daerah			Target Kinerja dan Anggaran Perangkat Daerah			Realisasi Kinerja Pada Triwulan												Realisasi Capaian Kinerja dan Anggaran Renja Perangkat Daerah 2019			Realisasi Kinerja dan Anggaran Renstra Perangkat Daerah s/d Tahun 2019			Tingkat Capaian Kinerja dan Realisasi Anggaran Renstra Perangkat Daerah s/d Tahun 2019 (%)		Unit Penanggung Jawab				
				Akhir Periode Renstra Perangkat Daerah			sampai dengan Renja Perangkat Daerah Tahun lalu (2018)			Tahun Berjalan(2019)			I				II				III				IV				8+9+10+11			13 = 6+12			14 = 13 / 5 x 100%		
				K	Unit	Rp	K	Unit	Rp	K	Unit	Rp	K	Unit	Rp	K	Unit	Rp	K	Unit	Rp	K	Unit	Rp	K	Unit	Rp	K	Unit	Rp	K	Unit		Rp	K (%)	Rp (%)	
				Rata - rata kinerja (%)			00.00		03.44	00.00		0,80833333	00.00		00.00	00.00	00.00	00.00	00.00	00.00	00.00	00.00	00.00	00.00	00.00	00.00	00.00	00.00	00.00	00.00	00.00	nan	0,10416667				
				Predikat Kinerja			Sangat Rendah		Sangat Rendah	Sangat Rendah		Sangat Rendah	Sangat Rendah		Sangat Rendah	Sangat Rendah	Sangat Rendah	Sangat Rendah	Sangat Rendah	Sangat Rendah	Sangat Rendah	Sangat Rendah	Sangat Rendah	Sangat Rendah	Sangat Rendah	Sangat Rendah	Sangat Rendah	Sangat Rendah	Sangat Rendah	Sangat Rendah	Sangat Rendah	Sangat Rendah	Sangat Rendah				
35		Program Peningkatan dan Penguatan Pembangunan Bantuan dan Beasiswa	Persentase mahasiswa/santri yang menerima bantuan beasiswa	100 %	3,906,480,000	0 %	0	100 %	1,749,150,000	0 %	0	0 %	0	0 %	0	0 %	0	0 %	0	0 %	0	0 %	0	0 %	0	0 %	0	0 %	0	0 %	0	0 %	00.00	00.00	Sekretariat Daerah		
35.01.00			Jumlah mahasiswa/santri yang menerima bantuan beasiswa	orang	3,906,480,000	0 orang	0	30 orang	1,749,150,000	0 orang	0	0 orang	0	0 orang	0	0 orang	0	0 orang	0	0 orang	0	0 orang	0	0 orang	0	0 orang	0	0 orang	0	0 orang	0	0 orang	0	0 orang	00.00	00.00	Sekretariat Daerah
				Rata - rata kinerja (%)			00.00		00.00	00.00		00.00	00.00		00.00	00.00	00.00	00.00	00.00	00.00	00.00	00.00	00.00	00.00	00.00	00.00	00.00	00.00	00.00	00.00	00.00	00.00	00.00	00.00			
				Predikat Kinerja			Sangat Rendah		Sangat Rendah	Sangat Rendah		Sangat Rendah	Sangat Rendah		Sangat Rendah	Sangat Rendah	Sangat Rendah	Sangat Rendah	Sangat Rendah	Sangat Rendah	Sangat Rendah	Sangat Rendah	Sangat Rendah	Sangat Rendah	Sangat Rendah	Sangat Rendah	Sangat Rendah	Sangat Rendah	Sangat Rendah	Sangat Rendah	Sangat Rendah	Sangat Rendah	Sangat Rendah	Sangat Rendah			
36		Program Peningkatan Kalammbasanaan	Persentase regulasi BUMD yang dibuat	100 %	309,959,998	0 %	0	100 %	168,092,900	0 %	0	0 %	0	0 %	0	0 %	0	0 %	0	0 %	0	0 %	0	0 %	0	0 %	0	0 %	0	0 %	0	0 %	00.00	00.00	Sekretariat Daerah		
36.01.00			Jumlah draft regulasi BUMD yang dibuat	dokumen	309,959,998	0 dokumen	0	2 dokumen	168,092,900	0 dokumen	0	0 dokumen	0	0 dokumen	0	0 dokumen	0	0 dokumen	0	0 dokumen	0	0 dokumen	0	0 dokumen	0	0 dokumen	0	0 dokumen	0	0 dokumen	0	0 dokumen	0	0 dokumen	00.00	00.00	Sekretariat Daerah
				Rata - rata kinerja (%)			00.00		00.00	00.00		00.00	00.00		00.00	00.00	00.00	00.00	00.00	00.00	00.00	00.00	00.00	00.00	00.00	00.00	00.00	00.00	00.00	00.00	00.00	00.00	00.00	00.00			
				Predikat Kinerja			Sangat Rendah		Sangat Rendah	Sangat Rendah		Sangat Rendah	Sangat Rendah		Sangat Rendah	Sangat Rendah	Sangat Rendah	Sangat Rendah	Sangat Rendah	Sangat Rendah	Sangat Rendah	Sangat Rendah	Sangat Rendah	Sangat Rendah	Sangat Rendah	Sangat Rendah	Sangat Rendah	Sangat Rendah	Sangat Rendah	Sangat Rendah	Sangat Rendah	Sangat Rendah	Sangat Rendah	Sangat Rendah			
40		Program Pengembangan Wilayah	Jumlah segmen batas desa yang disepakati	450 segmen	6,019,271,000	0 segmen	0	200 segmen	404,235,000	0 segmen	0	0 segmen	0	0 segmen	0	0 segmen	0	0 segmen	0	0 segmen	0	0 segmen	0	0 segmen	0	0 segmen	0	0 segmen	0	0 segmen	0	0 segmen	00.00	00.00	Sekretariat Daerah		
40.01.00			Jumlah kecamatan yang dibakukan topografinya	0 kecamatan		0 kecamatan	0	0 kecamatan	0	0 kecamatan	0	0 kecamatan	0	0 kecamatan	0	0 kecamatan	0	0 kecamatan	0	0 kecamatan	0	0 kecamatan	0	0 kecamatan	0	0 kecamatan	0	0 kecamatan	0	0 kecamatan	0	0 kecamatan	0	0 kecamatan	00.00	00.00	Sekretariat Daerah
40.01.01			Jumlah segmen batas kabupaten yang disepakati	1 segmen		1 segmen	1	1 segmen	0	0 segmen	0	0 segmen	0	0 segmen	0	0 segmen	0	0 segmen	0	0 segmen	0	0 segmen	0	0 segmen	0	0 segmen	0	0 segmen	0	0 segmen	0	0 segmen	100.00	00.00	Sekretariat Daerah		
40.01.02			Jumlah segmen batas desa yang dilacak	segmen	3,730,121,000	0 segmen	0	200 segmen	286,915,000	0 segmen	0	0 segmen	0	0 segmen	0	0 segmen	0	0 segmen	0	0 segmen	0	0 segmen	0	0 segmen	0	0 segmen	0	0 segmen	0	0 segmen	0	0 segmen	0	0 segmen	00.00	00.00	Sekretariat Daerah
40.04.00			Jumlah segmen batas kabupaten yang dilacak	3 segmen	2,289,150,000	3 segmen	3	1 segmen	117,320,000	0 segmen	0	0 segmen	0	0 segmen	0	0 segmen	0	0 segmen	0	0 segmen	0	0 segmen	0	0 segmen	0	0 segmen	0	0 segmen	0	1 segmen	0	0 segmen	33.33.00	00.00	Sekretariat Daerah		
				Rata - rata kinerja (%)			00.00		00.00	00.00		00.00	00.00		00.00	00.00	00.00	00.00	00.00	00.00	00.00	00.00	00.00	00.00	00.00	00.00	00.00	00.00	00.00	00.00	00.00	00.00	00.00	00.00			
				Predikat Kinerja			Sangat Rendah		Sangat Rendah	Sangat Rendah		Sangat Rendah	Sangat Rendah		Sangat Rendah	Sangat Rendah	Sangat Rendah	Sangat Rendah	Sangat Rendah	Sangat Rendah	Sangat Rendah	Sangat Rendah	Sangat Rendah	Sangat Rendah	Sangat Rendah	Sangat Rendah	Sangat Rendah	Sangat Rendah	Sangat Rendah	Sangat Rendah	Sangat Rendah	Sangat Rendah	Sangat Rendah	Sangat Rendah			
42		Program Penerapan SAKIP	Persentase Nilai SAKIP Perangkat Daerah rata-rata baik	100 %	1,426,755,000	0 %	0	60 %	216,820,000	0 %	0	0 %	0	0 %	12,082,000	0 %	0	0 %	0	0 %	0	0 %	0	0 %	0	0 %	0	0 %	0	0 %	0	0 %	00.00	0,05902778	Sekretariat Daerah		
42.11.00			Jumlah Perangkat Daerah yang memiliki dokumen kinerja lengkap	Perangkat Daerah	1,190,090,000	0 Perangkat Daerah	0	37 Perangkat Daerah	145,320,000	0 Perangkat Daerah	0	0 Perangkat Daerah	0	0 Perangkat Daerah	7,450,000	0 Perangkat Daerah	0	0 Perangkat Daerah	0	0 Perangkat Daerah	0	0 Perangkat Daerah	0	0 Perangkat Daerah	0	0 Perangkat Daerah	0	0 Perangkat Daerah	7,450,000	0 Perangkat Daerah	7,450,000	0	0 Perangkat Daerah	0,04375	00.00	Sekretariat Daerah	
42.12.00			Jumlah Laporan Kinerja Pelda yang sesuai aturan	dokumen	236,665,000	0 dokumen	0	1 dokumen	71,500,000	0 dokumen	0	0 dokumen	0	0 dokumen	4,632,000	0 dokumen	0	0 dokumen	0	0 dokumen	0	0 dokumen	0	0 dokumen	0	0 dokumen	0	0 dokumen	4,632,000	0 dokumen	4,632,000	0	0 dokumen	0,10833333	00.00	Sekretariat Daerah	
				Rata - rata kinerja (%)			00.00		00.00	00.00		0,26388889	00.00		00.00	00.00	00.00	00.00	00.00	00.00	00.00	00.00	00.00	00.00	00.00	00.00	00.00	00.00	00.00	00.00	00.00	00.00	00.00	00.00	00.00		
				Predikat Kinerja			Sangat Rendah		Sangat Rendah	Sangat Rendah		Sangat Rendah	Sangat Rendah		Sangat Rendah	Sangat Rendah	Sangat Rendah	Sangat Rendah	Sangat Rendah	Sangat Rendah	Sangat Rendah	Sangat Rendah	Sangat Rendah	Sangat Rendah	Sangat Rendah	Sangat Rendah	Sangat Rendah	Sangat Rendah	Sangat Rendah	Sangat Rendah	Sangat Rendah	Sangat Rendah	Sangat Rendah	Sangat Rendah			
43		Program Pembinaan Fasilitas Peningkatan Pelayanan Publik	Persentase Perangkat Daerah yang memiliki dokumen Standar Pelayanan Publik	100 %	732,540,000	0 %	0	27 %	88,580,000	0 %	0	0 %	0	0 %	4,600,000	0 %	0	0 %	0	0 %	0	0 %	0	0 %	0	0 %	0	0 %	0	0 %	0	0 %	00.00	0,04375	Sekretariat Daerah		
43.09.00			Jumlah Perangkat daerah yang dibina dalam penerapan Standar Pelayanan Publik	Perangkat Daerah	732,540,000	0 Perangkat Daerah	0	10 Perangkat Daerah	88,580,000	0 Perangkat Daerah	0	0 Perangkat Daerah	0	0 Perangkat Daerah	4,600,000	0 Perangkat Daerah	0	0 Perangkat Daerah	0	0 Perangkat Daerah	0	0 Perangkat Daerah	0	0 Perangkat Daerah	0	0 Perangkat Daerah	0	0 Perangkat Daerah	4,600,000	0 Perangkat Daerah	4,600,000	0	0 Perangkat Daerah	0,04375	00.00	Sekretariat Daerah	
				Rata - rata kinerja (%)			00.00		00.00	00.00		05.19	00.00		00.00	00.00	00.00	00.00	00.00	00.00	00.00	00.00	00.00	00.00	00.00	00.00	00.00	00.00	00.00	00.00	00.00	00.00	00.00	00.00	00.00		
				Predikat Kinerja			Sangat Rendah		Sangat Rendah	Sangat Rendah		Sangat Rendah	Sangat Rendah		Sangat Rendah	Sangat Rendah	Sangat Rendah	Sangat Rendah	Sangat Rendah	Sangat Rendah	Sangat Rendah	Sangat Rendah	Sangat Rendah	Sangat Rendah	Sangat Rendah	Sangat Rendah	Sangat Rendah	Sangat Rendah	Sangat Rendah	Sangat Rendah	Sangat Rendah	Sangat Rendah	Sangat Rendah	Sangat Rendah			
44		Program Peningkatan Kualitas Pelayanan Publik	Persentase pelayanan kehumasan yang sesuai standar	100 %	1,300,830,000	0 %	0	100 %	311,035,000	0 %	0	0 %	0	0 %	93,580,250	0 %	0	0 %	0	0 %	0	0 %	0	0 %	0	0 %	0	0 %	0	0 %	0	0 %	00.00	0,33680556	Sekretariat Daerah		
44.01.00			Jumlah pelayanan kehumasan sesuai SOP	pelayanan	1,300,830,000	0 pelayanan	0	260 pelayanan	311,035,000	0 pelayanan	0	0 pelayanan	0	0 pelayanan	93,580,250	0 pelayanan	0	0 pelayanan	0	0 pelayanan	0	0 pelayanan	0	0 pelayanan	0	0 pelayanan	0	0 pelayanan	93,580,250	0 pelayanan	93,580,250	0	0 pelayanan	0,33680556	00.00	Sekretariat Daerah	
				Rata - rata kinerja (%)			00.00		0,10555556	00.00		30.09.00	00.00		00.00	00.00	00.00	00.00	00.00	00.00	00.00	00.00	00.00	00.00	00.00	00.00	00.00	00.00	00.00	00.00	00.00	00.00	00.00	00.00	00.00		
				Predikat Kinerja			Sangat Rendah		Sangat Rendah	Sangat Rendah		Sangat Rendah	Sangat Rendah		Sangat Rendah	Sangat Rendah	Sangat Rendah	Sangat Rendah	Sangat Rendah	Sangat Rendah	Sangat Rendah	Sangat Rendah	Sangat Rendah	Sangat Rendah	Sangat Rendah	Sangat Rendah	Sangat Rendah	Sangat Rendah	Sangat Rendah	Sangat Rendah	Sangat Rendah	Sangat Rendah	Sangat Rendah	Sangat Rendah			
45		Program Penyediaan Informasi dan Komunikasi	Persentase informasi publik yang disebarluaskan melalui media cetak/elektronik	100 %	6,553,800,000	0 %	0	100 %	1,984,740,000	0 %	0	0 %	0	0 %	331,432,000	0 %	0	0 %	0	0 %	0	0 %	0	0 %	0	0 %	0	0 %	0	0 %	0	0 %	00.00	09.37	Sekretariat Daerah		
45.01.00			Jumlah berita daerah yang disusun sesuai standar	berita daerah	6,553,800,000	0 berita daerah	0	9908 berita daerah	1,984,740,000	0 berita daerah	0	0 berita daerah	0	0 berita daerah	331,432,000	0 berita daerah	0	0 berita daerah	0	0 berita daerah	0	0 berita daerah	0	0 berita daerah	0	0 berita daerah	0	0 berita daerah	614,277,000	0 berita daerah	614,277,000	0	0 berita daerah	09.37	00.00	Sekretariat Daerah	
				Rata - rata kinerja (%)			00.00		14.25	00.00		0,71527778	00.00		00.00	00.00	00.00	00.00	00.00	00.00	00.00	00.00	00.00	00.00	00.00	00.00	00.00	00.00	00.00	00.00	00.00	00.00	00.00	00.00	00.00		
				Predikat Kinerja			Sangat Rendah		Sangat Rendah	Sangat Rendah		Sangat Rendah	Sangat Rendah		Sangat Rendah	Sangat Rendah	Sangat Rendah	Sangat Rendah	Sangat Rendah	Sangat Rendah	Sangat Rendah	Sangat Rendah	Sangat Rendah	Sangat Rendah	Sangat Rendah	Sangat Rendah	Sangat Rendah	Sangat Rendah	Sangat Rendah	Sangat Rendah	Sangat Rendah	Sangat Rendah	Sangat Rendah	Sangat Rendah			
46		Program Pelayanan Publik	Persentase pelayanan keprotokolkan	100 %	13,856,586,800	0 %	0	100 %	4,165,608,000	0 %	0	0 %	0	0 %	295,805,333	0 %	0	0 %	0	0 %	0	0 %	0	0 %	0	0 %	0	0 %	0	0 %	0	0 %	00.00	05.22	Sekretariat Daerah		
46.01.00			Jumlah cakupan pelayanan keprotokolkan sesuai aturan	pejabat	11,130,338,400	0 pejabat	0	2 pejabat	3,361,968,000	0 pejabat	0	0 pejabat	0	0 pejabat	232,544,623	0 pejabat	0	0 pejabat	0	0 pejabat	0	0 pejabat	0	0 pejabat													

No	Sasaran	Program/ Kegiatan	Indikator Kinerja Program(Outcome) / Kegiatan(Output)	Target Renstra Perangkat Daerah pada Tahun 2021 Akhir Periode Renstra Perangkat Daerah			Realisasi Capaian Kinerja Renstra Perangkat Daerah sampai dengan Renja Perangkat Daerah Tahun lalu (2018)			Target Kinerja dan Anggaran Perangkat Daerah Tahun Berjalan(2019)			Realisasi Kinerja Pada Triwulan								Realisasi Capaian Kinerja dan Anggaran Renja Perangkat Daerah 2019			Realisasi Kinerja dan Anggaran Renstra Perangkat Daerah s/d Tahun 2019			Tingkat Capaian Kinerja dan Realisasi Anggaran Renstra Perangkat Daerah s/d Tahun 2019 (%)		Unit Penanggung Jawab					
				5			6			7			8			9			10			11			12			13 = 13 / 5 x 100%		15				
				K	Unit	Rp	K	Unit	Rp	K	Unit	Rp	K	Unit	Rp	K	Unit	Rp	K	Unit	Rp	K	Unit	Rp	K	Unit	Rp	K			Unit	Rp	K (%)	Rp (%)
				Predikat Kinerja			Sangat Rendah			Sangat Rendah			Sangat Rendah			Sangat Rendah			Sangat Rendah			Sangat Rendah			Sangat Rendah			Sangat Rendah		Sangat Rendah				
48		Program Rencana Aksi Nasional Hak Asasi Manusia	Persentase data RANHAM yang lengkap	100	%	116,900,000	0	%	0	100	%	29,940,000	0	%	0	0	%	0	0	%	0	0	%	0	0	%	0	0	%	0	0	00.00	00.00	Sekretariat Daerah
48.01.00		Koordinasi RANHAM	Jumlah Laporan RANHAM yang disusun dan dilaporkan tepat waktu	5	dokumen	116,900,000	0	dokumen	0	5	dokumen	29,940,000	0	dokumen	0	0	dokumen	0	0	dokumen	0	0	dokumen	0	0	dokumen	0	0	dokumen	0	0	00.00	00.00	Sekretariat Daerah
Rata - rata kinerja (%)				00.00			00.00			00.00			00.00			00.00			00.00			00.00			00.00		00.00							
				Predikat Kinerja			Sangat Rendah			Sangat Rendah			Sangat Rendah			Sangat Rendah			Sangat Rendah			Sangat Rendah			Sangat Rendah			Sangat Rendah		Sangat Rendah				
49		Program Pembinaan dan Pengawasan Bidang Pertambangan	Persentase fasilitasi pelaku usaha di bidang pertambangan sumber daya alam mineral bukan logam dan batuan (galian C) yang dibina untuk memiliki izin	1	%	369,435,720	0	%	0	20	%	111,212,000	0	%	0	0	%	0	0	%	0	0	%	0	0	%	0	0	%	0	0	00.00	00.00	Sekretariat Daerah
49.01.00		Koordinasi dan Pendataan Tentang Hasil Produksi di Bidang	Jumlah dokumen tentang pelaku usaha di bidang pertambangan sumber daya alam mineral bukan logam dan batuan (galian C)		dokumen	369,435,720	0	dokumen	0	1	dokumen	111,212,000	0	dokumen	0	0	dokumen	0	0	dokumen	0	0	dokumen	0	0	dokumen	0	0	dokumen	0	0	nan	00.00	Sekretariat Daerah
			Jumlah pelaku usaha di bidang pertambangan sumber daya alam mineral bukan logam dan batuan (galian C) yang menjadi peserta sosialisasi		orang		0	orang	0	0	orang		0	orang	0	0	orang	0	0	orang	0	0	orang	0	0	orang	0	0	orang	0	0	nan		Sekretariat Daerah
Rata - rata kinerja (%)				00.00			00.00			00.00			00.00			00.00			00.00			00.00			nan		00.00							
				Predikat Kinerja			Sangat Rendah			Sangat Rendah			Sangat Rendah			Sangat Rendah			Sangat Rendah			Sangat Rendah			Sangat Rendah			Sangat Rendah		Sangat Rendah				
				Rata - rata kinerja (%)			nan			inf			inf			nan			nan			nan			nan		0,184027778							
				Predikat Kinerja			Sangat Rendah			Sangat Rendah			Sangat Rendah			Sangat Rendah			Sangat Rendah			Sangat Rendah			Sangat Rendah			Sangat Rendah		Sangat Rendah				
JUMLAH ANGGARAN DAN REALISASI DARI SELURUH PROGRAM							1,377,502,080			2,768,245,607			608,505,412			0			4,754,253,099															
Faktor pendorong keberhasilan kinerja :																																		
Faktor penghambat pencapaian kinerja :																																		
Tindak lanjut yang diperlukan dalam triwulan berikutnya*):																																		
Tindak lanjut yang diperlukan dalam Renja Perangkat Daerah kabupaten/kota berikutnya *) :																																		

**Evaluasi Terhadap Hasil Renja Perangkat Daerah Lingkup Kabupaten/Kota
Renja Perangkat Daerah Sekretariat DPRD Kabupaten Hulu Sungai Tengah
Periode Pelaksanaan 2019**

No	Sasaran	Program/ Kegiatan	Indikator Kinerja Program(Output) / Kegiatan(Output)	Target Renstra Perangkat Daerah pada Tahun 2021			Realisasi Capaian Kinerja Renstra Perangkat Daerah			Target Kinerja dan Anggaran Perangkat Daerah			Realisasi Kinerja Pada Triwulan												Realisasi Capaian Kinerja dan Anggaran Renja Perangkat Daerah 2019			Realisasi Kinerja dan Anggaran Renstra Perangkat Daerah s/d Tahun 2019			Tingkat Capaian Kinerja dan Realisasi Anggaran Renstra Perangkat Daerah s/d Tahun 2019 (%)		Unit Penanggung Jawab
				Akhir Periode Renstra Perangkat Daerah			sampai dengan Renja Perangkat Daerah Tahun lalu (2018)			Tahun Berjalan(2019)			I			II			III			IV			8+9+10+11			13 = 6+12			14 = 13 / 5 x 100%		
				K	Unit	Rp	K	Unit	Rp	K	Unit	Rp	K	Unit	Rp	K	Unit	Rp	K	Unit	Rp	K	Unit	Rp	K	Unit	Rp	K	Unit	Rp	K	Unit	
1	2	3	4	5			6			7			8			9			10			11			12			13 = 6+12			14 = 13 / 5 x 100%		15
		Administrasi Pemerintahan (Sekretariat DPRD)																															
19		Program peningkatan pelayanan pelayanan dan pelayanan dan	Indeks Kepuasan Pelayanan Umum dan Kehumasan	80 %	28,873,653,521	200 %	0	80 %	4,082,899,500	20 %	824,405,900	0 %	490,096,100	0 %	0	0 %	0	0 %	0	0 %	0	20 %	1,314,502,000	220 %	1,314,502,000	275.00.00	04.55	Sekretariat DPRD					
19.02		Hearing/Dialog dan Koordinasi dengan Pejabat Pemerintah Daerah dan Tokoh Masyarakat/Tokoh	Jumlah hearing DPRD yang dilayani	72 kali	509,744,709	13 kali	0	12 kali	59,250,000	1 kali	657,5	0 kali	0	0 kali	0	0 kali	0	0 kali	0	0 kali	0	1 kali	657,5	14 kali	657,5	19.44	00.13	Sekretariat DPRD					
19.05		Kegiatan Reses	Jumlah Reses DPRD yang dilayani	18 kali	8,182,634,316	6 kali	0	90 kali	1,248,150,000	28 kali	379,215,000	0 kali	0	0 kali	0	0 kali	0	0 kali	0	0 kali	0	28 kali	379,215,000	34 kali	379,215,000	188.89	0,210416667	Sekretariat DPRD					
19.11		Pemeliharaan Kesehatan dan Pengobatan Anggota DPRD	Jumlah Anggota DPRD yang dilayani pemeriksaan kesehatan	30 Orang	961,560,906	54 Orang	0	30 Orang	246,660,000	0 Orang	0	0 Orang	0	0 Orang	0	0 Orang	0	0 Orang	0	0 Orang	0	0 Orang	0	54 Orang	0	180.00.00	00.00	Sekretariat DPRD					
			Jumlah anggota DPRD yang dilayani pemeriksaan kesehatan	30 Orang		60 Orang	0 Orang	0 Orang		0 Orang	0	0 Orang	0 Orang	0	0 Orang	0	0 Orang	0	0 Orang	0	0 Orang	0	60 Orang		200.00.00		Sekretariat DPRD						
19.17		Peningkatan kapasitas	Jumlah Bimtek Pimpinan dan Anggota DPRD yang dilayani	48 kali	19,219,713,590	14 kali	0	5 kali	2,528,839,500	2 kali	444,533,400	0 kali	490,096,100	0 kali	0	0 kali	0	0 kali	0	0 kali	0	2 kali	934,629,500	16 kali	934,629,500	33.33.00	0,226388889	Sekretariat DPRD					
Rata - rata kinerja (%)				0,85139						12.27	00.00		0,225694444	00.00		00.00	00.00		00.00	0,85139		17.11			155.42.00	02.41							
Predikat Kinerja				Sangat Rendah			Sangat Rendah			Sangat Rendah			Sangat Rendah			Sangat Rendah			Sangat Rendah			Sangat Rendah					Sangat tinggi	Sangat Rendah					
20		Program Optimalisasi Pemanfaatan Teknologi	Indeks Kepuasan Pelayanan Umum dan Kehumasan	80 %	8,217,235,540	200 %	0	80 %	34,350,000	0 %	0	0 %	9,388,000	0 %	0	0 %	0	0 %	0	0 %	0	0 %	9,388,000	200 %	9,388,000	250.00.00	00.11	Sekretariat DPRD					
20.06		Publikasi dan penyebaran informasi	Jumlah Materi Informasi dan publikasi yang disebarikan	17 buah	8,217,235,540	6 buah	0	422 buah	34,350,000	0 buah	0	0 buah	9,388,000	0 buah	0	0 buah	0	0 buah	0	0 buah	0	0 buah	9,388,000	6 buah	9,388,000	35.29.00	00.11	Sekretariat DPRD					
Rata - rata kinerja (%)				00.00						00.00	00.00		27.33.00	00.00		00.00	00.00		00.00	00.00		27.33.00			35.29.00	00.11							
Predikat Kinerja				Sangat Rendah			Sangat Rendah			Sangat Rendah			Sangat Rendah			Sangat Rendah			Sangat Rendah			Sangat Rendah					Sangat Rendah	Sangat Rendah					
24		Program peningkatan kapasitas lembaga	Indeks Kepuasan Pelayanan Persidangan dan Perundang-undangan	80 %	76,933,097,875	200 %	0	80 %	12,253,725,300	0 %	2,811,414,452	0 %	3,679,057,514	0 %	0	0 %	0	0 %	0	0 %	0	0 %	6,490,471,966	200 %	6,490,471,966	250.00.00	08.44	Sekretariat DPRD					
24.01.00		Rancangan Raperda	Jumlah Rapat-Rapat Raperda yang dilayani	120 kali	38,655,625,726	49 kali	0	100 kali	6,108,338,800	4 kali	796,556,630	0 kali	1,114,554,881	0 kali	0	0 kali	0	0 kali	0	0 kali	0	4 kali	1,911,111,511	53 kali	1,911,111,511	44.17.00	0,231944444	Sekretariat DPRD					
24.03.00		Kelengkapan Raperda	Jumlah Rapat Alat Kelengkapan DPRD yang dilayani	56 kali	5,777,881,281	106 kali	0	100 kali	542,784,500	10 kali	90,211,603	0 kali	133,627,933	0 kali	0	0 kali	0	0 kali	0	0 kali	0	10 kali	223,839,536	116 kali	223,839,536	207.14.00	0,185416667	Sekretariat DPRD					
24.06.00		Kunjungan Kerja Pimpinan dan Anggota DPRD	Jumlah kunjungan kerja Pimpinan dan Anggota DPRD yang dilayani	33 kali	16,582,634,802	16 kali	0	100 kali	2,065,248,000	5 kali	787,666,000	0 kali	1,182,902,300	0 kali	0	0 kali	0	0 kali	0	0 kali	0	5 kali	1,970,568,300	21 kali	1,970,568,300	63.64	0,519444444	Sekretariat DPRD					
24.07.00		Konsultasi Pimpinan dan anggota DPRD	Jumlah konsultasi pimpinan dan anggota DPRD yang dilayani	45 kali	14,764,851,713	19 kali	0	100 kali	2,502,464,000	3 kali	1,054,401,469	2 kali	1,125,621,900	0 kali	0	0 kali	0	0 kali	0	0 kali	0	5 kali	2,180,023,369	24 kali	2,180,023,369	53.33.00	0,636111111	Sekretariat DPRD					
24.14.00		Rapat-rapat paripurna	Jumlah Rapat Paripurna yang dilayani	258 kali	1,152,104,353	69 kali	0	100 kali	209,680,000	10 kali	3,858,750	0 kali	4,630,500	0 kali	0	0 kali	0	0 kali	0	0 kali	0	10 kali	8,489,250	79 kali	8,489,250	30.62	0,051388889	Sekretariat DPRD					
24.15.00		Peningkatan Pelayanan Pembentukan Peraturan	Jumlah Naskah Akademis/rancangan Perda Inisiatif DPRD	12 dokumen		15 dokumen	0	12 dokumen	825,210,000	3 dokumen	78,720,000	0 dokumen	117,720,000	0 dokumen	0	0 dokumen	0	0 dokumen	0	0 dokumen	0	3 dokumen	196,440,000	18 dokumen	196,440,000	150.00.00	Inf	Sekretariat DPRD					
Rata - rata kinerja (%)				09.50						20.22	00.33		26.93	00.00		00.00	00.00		00.00	0,43264		47.15.00			91.48.00	Inf							
Predikat Kinerja				Sangat Rendah			Sangat Rendah			Sangat Rendah			Sangat Rendah			Sangat Rendah			Sangat Rendah			Sangat Rendah					Sangat tinggi	Sangat Rendah					
Rata - rata kinerja (%)				0,63056						16.24	00.17		29.55.00	00.00		00.00	00.00		00.00	0,64236		45.80			94.06.00	Inf							
Predikat Kinerja				Sangat Rendah			Sangat Rendah			Sangat Rendah			Sangat Rendah			Sangat Rendah			Sangat Rendah			Sangat Rendah					Sangat tinggi	Sangat Rendah					
JUMLAH ANGGARAN DAN REALISASI DARI SELURUH PROGRAM										3,635,820,352			4,178,541,614			0			0			0			7,814,361,966								
Faktor pendorong keberhasilan kinerja :																																	
Faktor penghambat pencapaian kinerja :																																	
Tindak lanjut yang diperlukan dalam triwulan berikutnya *) :																																	
Tindak lanjut yang diperlukan dalam Renja Perangkat Daerah kabupaten/kota berikutnya *) :																																	

**Evaluasi Terhadap Hasil Renja Perangkat Daerah Lingkup Kabupaten/Kota
Renja Perangkat Daerah RSUD H. Damanhuri Kabupaten Hulu Sungai Tengah
Periode Pelaksanaan 2019**

No	Sasaran	Program/ Kegiatan	Indikator Kinerja Program(Outcome) / Kegiatan(Output)	Target Renstra Perangkat Daerah pada Tahun 2021			Realisasi Capaian Kinerja Renstra Perangkat Daerah			Target Kinerja dan Anggaran Perangkat Daerah			Realisasi Kinerja Pada Triwulan												Realisasi Capaian Kinerja dan Anggaran Renja Perangkat Daerah 2019			Realisasi Kinerja dan Anggaran Renstra Perangkat Daerah s/d Tahun 2019			Tingkat Capaian Kinerja dan Realisasi Anggaran Renstra Perangkat Daerah s/d Tahun 2019 (%)		unit Penanggung Jawab					
				Akhir Periode Renstra Perangkat Daerah			sampai dengan Renja Perangkat Daerah Tahun lalu (2018)			Tahun Berjalan(2019)			I			II			III			IV			8+9+10+11			13 = 6+12			14 = 13 / 5 x 100%							
				K	Unit	Rp	K	Unit	Rp	K	Unit	Rp	K	Unit	Rp	K	Unit	Rp	K	Unit	Rp	K	Unit	Rp	K	Unit	Rp	K	Unit	Rp	K	Unit		Rp	K (%)	Rp (%)		
		Kesehatan (1.2)																																				15
26		Program pengadaan, peningkatan sarana dan prasarana rumah	Rasio Ketersediaan Sarana dan Prasarana Rumah Sakit yang Sesuai Standar	100	%	408,704,43 6,531	110	%	108,553,159, 741	90	%	6,999,999,00 0	10	%	0	15	%	0	0	%	0	0	%	0	0	%	0	25	%	0	135	%	108,553,159,7 41	135.00	0.00	26.56	0.00	RSUD H. Damanhuri
			Persentase kecukupan alat kesehatan yang sesuai kelas RS	100	%		155	%		90	%		25	%		65	%		0	%		0	%		0	%		90	%		245	%		245.00	0.00		0.00	RSUD H. Damanhuri
			Persentase sarana dan prasarana sesuai standart	100	%		110	%		90	%		15	%		50	%		0	%		0	%		0	%		65	%		175	%		175.00	0.00		0.00	RSUD H. Damanhuri
26.01.00		Kegiatan Pengadaan Alat Kesehatan dan Kegiatan	Persentasi Pengadaan peralatan kesehatan sesuai standar	100	%	179,322,49 2,531	155	%	26,863,595,2 45	90	%	4,183,280,40 0	60	%	0	25	%	0	0	%	0	0	%	0	0	%	0	85	%	26,863,595,24 5	240	%	240.00	0.00	0.65138889	0.00	0.00	RSUD H. Damanhuri
26.02.00		Pembangunan/Pe- ningkatan/Rehabilitasi Sarana dan Prasarana Rumah	Jumlah sarana yang dibangun dan direhabilitasi	7	buah	225,981,94 4,000	2	buah	80,328,892,0 36	1	buah	2,816,718,60 0	0	buah	0	0	buah	0	0	buah	0	0	buah	0	0	buah	0	0	buah	80,328,892,03 6	28	%	28.57	0.00	35.55	0.00	0.00	RSUD H. Damanhuri
26.04.00		Kegiatan Pengadaan Peralatan dan	Jumlah peralatan dan perlengkapan RS yg diadakan	100	%	3,400,000,0 00	155	%	1,360,672,46 0	90	%	0	25	%	0	45	%	0	0	%	0	0	%	0	0	%	0	70	%	1,360,672,460	225	%	225.00	0.00	40.02	0.00	0.00	RSUD H. Damanhuri
Rata - rata kinerja (%)													31.48	00.00	25.93			00.00	00.00	00.00	00.00	00.00	00.00	00.00	57.41	00.00				164.52	30.18							
													Predikat Kinerja			Sangat Rendah	Sangat Rendah	Sangat Rendah	Sangat Rendah	Sangat Rendah	Sangat Rendah	Sangat Rendah	Rendah	Sangat Rendah			Sangat tinggi	Sangat Rendah										
44		Program Peningkatan Mutu Pelayanan Rumah Sakit	Indeks kepuasan masyarakat terkait mutu pelayanan keperawatan, pelayanan medis, dan penunjang	100	persen	9,820,000,0 00	150	persen	96,759,638,5 88	90	persen	60,000,000,0 00	20	persen	0	25	persen	0	0	persen	0	0	persen	0	0	persen	0	45	persen	96,759,638,58 8	195	persen	195.00	0.00	985.33	0.00	0.00	RSUD H. Damanhuri
			Persentasi Prasarana yang berfungsi baik	100	persen		130	persen		85	persen		25	persen		30	persen		0	persen		0	persen		55	persen		185	persen		185.00	0.00		0.00	RSUD H. Damanhuri			
			Persentasi sarana yg berfungsi baik	100	persen		135	persen		90	persen		20	persen		30	persen		0	persen		0	persen		50	persen		185	persen		185.00	0.00		0.00	RSUD H. Damanhuri			
			Persentasi Pengelolaan Sanitasi dan lingkungan yang sesuai standart	100	persen		155	persen		90	persen		25	persen		30	persen		0	persen		0	persen		55	persen		210	persen		210.00	0.00		0.00	RSUD H. Damanhuri			
			Persentasi ketersediaan alat kesehatan dasar	100	persen		155	persen		90	persen		20	persen		30	persen		0	persen		0	persen		50	persen		205	persen		205.00	0.00		0.00	RSUD H. Damanhuri			
			Jumlah tenaga paramedis yang terlatih sesuai standar	100	persen		130	persen		75	persen		15	persen		25	persen		0	persen		0	persen		40	persen		170	persen		170.00	0.00		0.00	RSUD H. Damanhuri			
			Persentasi SDM pelayanan medis yang bersertifikasi	100	persen		135	persen		75	persen		50	persen		20	persen		0	persen		0	persen		70	persen		205	persen		205.00	0.00		0.00	RSUD H. Damanhuri			
			Persentasi kelancaran pelayanan perkantoran RSUD	100	persen		165	persen		100	persen		25	persen		35	persen		0	persen		0	persen		60	persen		225	persen		225.00	0.00		0.00	RSUD H. Damanhuri			
			Persentasi Nilai hasil audit	100	persen		140	persen		75	persen		0	persen		0	persen		0	persen		0	persen		0	persen		140	persen		140.00	0.00		0.00	RSUD H. Damanhuri			
			Rasio Efektifitas	85	%		150	%		85	%		15	%		20	%		0	%		0	%		35	%		185	%		217.65	0.00		0.00	RSUD H. Damanhuri			
			Persentase SDM keperawatan yang bersertifikasi	75	%		135	%		75	%		10	%		15	%		0	%		0	%		25	%		160	%		213.33	0.00		0.00	RSUD H. Damanhuri			
			Indeks BOR	80	%		123	%		80	%		20	%		20	%		0	%		0	%		40	%		163	%		203.75	0.00		0.00	RSUD H. Damanhuri			
			Rata-rata lama pasien dirawat	4	hari		7	hari		4	hari		0	hari		0	hari		0	hari		0	hari		0	hari		7	hari		175.00	0.00		0.00	RSUD H. Damanhuri			
			Rata-rata lama Tempat Tidur tidak ditempati	2	hari		4	hari		2	hari		0	hari		0	hari		0	hari		0	hari		0	hari		4	hari		200.00	0.00		0.00	RSUD H. Damanhuri			
44.03.00		Kegiatan Operasional BLUD	Jumlah pasien yang memakai identitas	150000	orang	9,820,000,0 00	30000	orang	96,759,638,5 88	18000	orang	60,000,000,0 00	4500	orang	0	4500	orang	0	0	orang	0	0	orang	0	0	orang	0	9000	orang	96,759,638,58 8	39000	orang	26.00	0.00	985.33	0.00	0.00	RSUD H. Damanhuri
			Jumlah MCU	25000	orang		600	orang		500	orang		100	orang		100	orang		0	orang		0	orang		200	orang		800	orang		03.20	0.00		0.00	RSUD H. Damanhuri			
			Jumlah perawatan yang berpakaian sesuai standart	500	Stel		480	Stel		400	Stel		0	Stel		250	Stel		0	Stel		0	Stel		250	Stel		730	Stel		146.00	0.00		0.00	RSUD H. Damanhuri			
			Jumlah bahan linen yang disediakan	1500	Lembar		12000	Lembar		6200	Lembar		0	Lembar		4000	Lembar		0	Lembar		0	Lembar		4000	Lembar		16000	Lembar		1,066.67	0.00		0.00	RSUD H. Damanhuri			
			Jumlah makan minum petugas jaga yang disediakan	300000	Kotak		107000	Kotak		55000	Kotak		13750	Kotak		13750	Kotak		0	Kotak		0	Kotak		27500	Kotak		134500	Kotak		44.83	0.00		0.00	RSUD H. Damanhuri			
			Persentase pemeriksaan kesehatan karyawan	100	%		25	%		100	%		0	%		30	%		0	%		0	%		30	%		55	%		55.00	0.00		0.00	RSUD H. Damanhuri			
			Persentase ketepatan waktu pemberian makan pasien	100	%		190	%		100	%		25	%		25	%		0	%		0	%		50	%		240	%		240.00	0.00		0.00	RSUD H. Damanhuri			

No	Sasaran	Program/ Kegiatan	Indikator Kinerja Program(Outcome) / Kegiatan(Output)	Target Renstra Perangkat Daerah pada Tahun 2021			Realisasi Capaian Kinerja Renstra Perangkat Daerah			Target Kinerja dan Anggaran Perangkat Daerah			Realisasi Kinerja Pada Triwulan												Realisasi Capaian Kinerja dan Anggaran Renja Perangkat Daerah 2019			Realisasi Kinerja dan Anggaran Renstra Perangkat Daerah s/d Tahun 2019			Tingkat Capaian Kinerja dan Realisasi Anggaran Renstra Perangkat Daerah s/d Tahun 2019 (%)		unit Penanggung Jawab				
				Akhir Periode Renstra Perangkat Daerah			sampai dengan Renja Perangkat Daerah Tahun lalu (2018)			Tahun Berjalan(2019)			I				II				III				IV				8+9+10+11			13 = 6+12			14 = 13 / 5 x 100%		
				K	Unit	Rp	K	Unit	Rp	K	Unit	Rp	K	Unit	Rp	K	Unit	Rp	K	Unit	Rp	K	Unit	Rp	K	Unit	Rp	K	Unit	Rp	K	Unit		Rp	K (%)	Rp (%)	
1	2	3	4	5			6			7			8				9				10				11				12			13 = 6+12			14 = 13 / 5 x 100%		15
			Persentase kelengkapan persediaan obat	100	%		200	%		100	%		25	%		25	%		0	%		0	%		50	%		250	%		250.00.00		RSUD H. Damanhuri				
			Persentase kelengkapan BAKHP	100	%		200	%		100	%		25	%		25	%		0	%		0	%		50	%		250	%		250.00.00		RSUD H. Damanhuri				
			Persentase ketepatan terapi gizi/diet pasien	100	%		200	%		100	%		25	%		25	%		0	%		0	%		50	%		250	%		250.00.00		RSUD H. Damanhuri				
			Persentase kelengkapan diagnosis penunjang	100	%		175	%		90	%		15	%		20	%		0	%		0	%		35	%		210	%		210.00.00		RSUD H. Damanhuri				
			Jumlah tenaga spesialis yang tersedia	26	orang		33	orang		24	orang		22	orang		0	orang		0	orang		0	orang		22	orang		55	orang		211.54.00		RSUD H. Damanhuri				
Rata - rata kinerja (%)				23.19		00.00	29.10.00		00.00	00.00		00.00	00.00		00.00	00.00		00.00	00.00		00.00	52.30.00		00.00					229.44.00		985.33.00						
Predikat Kinerja				Sangat Rendah		Sangat Rendah	Sangat Rendah		Sangat Rendah	Sangat Rendah		Sangat Rendah	Sangat Rendah		Sangat Rendah	Sangat Rendah		Sangat Rendah	Sangat Rendah		Sangat Rendah	Rendah		Sangat Rendah					Sangat tinggi	Sangat tinggi							
Rata - rata kinerja (%)				27.34.00		00.00	27.51.00		00.00	00.00		00.00	00.00		00.00	00.00		00.00	00.00		00.00	54.85		00.00					196.98		507.76						
Predikat Kinerja				Sangat Rendah		Sangat Rendah	Sangat Rendah		Sangat Rendah	Sangat Rendah		Sangat Rendah	Sangat Rendah		Sangat Rendah	Sangat Rendah		Sangat Rendah	Sangat Rendah		Sangat Rendah	Rendah		Sangat Rendah					Sangat tinggi	Sangat tinggi							
JUMLAH ANGGARAN DAN REALISASI DARI SELURUH PROGRAM						0			0			0			0			0			0			0													
Faktor pendorong keberhasilan kinerja :																																					
Faktor penghambat pencapaian kinerja :																																					
Tindak lanjut yang diperlukan dalam triwulan berikutnya*):																																					
Tindak lanjut yang diperlukan dalam Renja Perangkat Daerah kabupaten/kota berikutnya *) :																																					

**Evaluasi Terhadap Hasil Renja Perangkat Daerah Lingkup Kabupaten/Kota
Renja Perangkat Daerah Inspektorat Kabupaten Hulu Sungai Tengah
Periode Pelaksanaan 2019**

No	Sasaran	Program/ Kegiatan	Indikator Kinerja Program(Outcome) / Kegiatan(Output)	Target Renstra Perangkat Daerah pada Tahun 2021			Realisasi Capaian Kinerja Renstra Perangkat Daerah sampai dengan Renja Perangkat Daerah Tahun lalu (2018)			Target Kinerja dan Anggaran Perangkat Daerah Tahun Berjalan(2019)			Realisasi Kinerja Pada Triwulan												Realisasi Capaian Kinerja dan Anggaran Renja Perangkat Daerah 2019			Realisasi Kinerja dan Anggaran Renstra Perangkat Daerah s/d Tahun 2019			Tingkat Capaian Kinerja dan Realisasi Anggaran Renstra Perangkat Daerah s/d Tahun 2019 (%)		Unit Penanggung Jawab				
				Akhir Periode Renstra Perangkat Daerah			6			7			I			II			III			IV			8+9+10+11			13 = 6+12			14 = 13 / 5 x 100%						
				K	Unit	Rp	K	Unit	Rp	K	Unit	Rp	K	Unit	Rp	K	Unit	Rp	K	Unit	Rp	K	Unit	Rp	K	Unit	Rp	K	Unit	Rp	K	Unit		Rp	K (%)	Rp (%)	
		Pengawasan (4.2)																																			
10		Program Peningkatan Pengawasan Internal dan Pengendalian Pelaksanaan Pengawasan Internal secara Berkelanjutan	Persentase SKPD/Obrik yang telah selesai menindaklanjuti temuan/rekomendasi hasil pemeriksaan	98 %		6,746,714,801	101 %	0	85 %	2,465,257,400	0 %	3,261,905	0 %	409,862,500	0 %	0	0 %	0	0 %	413,124,405	101 %	413,124,405	103.06.00	06.12	Inspektorat												
10.01		Pengawasan Internal secara Berkelanjutan	Jumlah obrik yang diperiksa	480	obrik	3,394,403,800	117	obrik	80	obrik	398,010,000	8	obrik	3,008,550	71	obrik	58,421,500	0	obrik	61,430,050	196	obrik	61,430,050	40.83	0,097916667	Inspektorat											
10.02		Pelaksanaan kasus-kasus pengaduan dilindungi pemerintah daerah	Jumlah kasus yang ditangani	72	Kasus	297,146,100	18	Kasus	0	12	Kasus	91,350,000	1	Kasus	0	0	Kasus	0	0	2	Kasus	0	20	Kasus	0	27.78	00.00	Inspektorat									
10.05		Tindak lanjut temuan hasil pengawasan APIP	Jumlah temuan yang ditindaklanjuti	450	Temuan	633,756,000	193	Temuan	0	85	Temuan	92,835,000	12	Temuan	0	0	Temuan	9,930,000	0	0	Temuan	0	12	Temuan	9,930,000	205	Temuan	9,930,000	45.56.00	01.57	Inspektorat						
10.07		Sosialisasi dan Koordinasi Implementasi Pelaksanaan Good Governance Pemerintah Kabupaten HST	Jumlah kegiatan sosialisasi & Implementasi GG	24	Kegiatan	2,168,408,901	9	Kegiatan	0	5	Kegiatan	1,775,482,400	0	Kegiatan	253,355	0	Kegiatan	317,867,500	0	0	Kegiatan	0	0	Kegiatan	318,120,855	9	Kegiatan	318,120,855	37.50.00	0,629861111	Inspektorat						
10.11		Evaluasi tindak lanjut temuan hasil pengawasan	Jumlah rapat hasil pengawasan dan penyelesaian tindak lanjut eksternal	18	Laporan	253,000,000	0	Laporan	0	6	Laporan	107,580,000	0	Laporan	0	0	Laporan	23,643,500	0	0	Laporan	0	0	Laporan	23,643,500	0	Laporan	23,643,500	00.00	09.35	Inspektorat						
Rata - rata kinerja (%)													06.49		00.15	19.42		13.05	00.00		00.00	00.00		00.00	25.91		13.21		30.33.00	05.48							
Predikat Kinerja													Sangat Rendah		Sangat Rendah	Sangat Rendah		Sangat Rendah	Sangat Rendah		Sangat Rendah	Sangat Rendah		Sangat Rendah	Sangat Rendah		Sangat Rendah	Sangat Rendah		Sangat Rendah	Sangat Rendah						
11		Program Peningkatan Profesionalisme tenaga pemeriksa dan aparaturnya	Persentase tenaga APIP yang bersertifikat (sesuai Standar Kompetensi)	100 %		2,090,050,000	58 %	0	60 %	161,057,500	0 %	8,107,050	0 %	17,609,000	0 %	0	0 %	0	0 %	25,716,050	58 %	25,716,050	58.00.00	01.23	Inspektorat												
11.01		Pelaksanaan pengembangan tenaga pemeriksa dan aparaturnya	Jumlah tenaga pemeriksa yang memiliki sertifikat sesuai jenjang	60	orang	1,282,050,000	10	orang	0	10	orang	75,000,000	0	orang	5	orang	6,260,000	0	0	orang	0	5	orang	6,260,000	15	orang	6,260,000	25.00.00	00.49	Inspektorat							
11.03		Bimbingan teknis Pemeriksaan dan Pengawasan	Jumlah tenaga APIP yang memahami tentang teknis pengawasan	60	orang	498,000,000	0	orang	0	30	orang	58,057,500	6	orang	8,107,050	0	orang	11,349,000	0	0	orang	0	6	orang	19,456,050	6	orang	19,456,050	10.00	0,188194444	Inspektorat						
11.04		Pendidikan dan Pelatihan Penunjang tugas pokok	Jumlah tenaga APIP yang mengikuti diklat pengembangan profesi	60	Orang	310,000,000	0	Orang	0	7	Orang	28,000,000	0	Orang	0	0	Orang	0	0	0	Orang	0	0	Orang	0	0	Orang	0	00.00	00.00	Inspektorat						
Rata - rata kinerja (%)													0,296528		0,21180556	0,713194		09.30	00.00		00.00	00.00		00.00	23.33		0,607638889		0,504861111	01.47							
Predikat Kinerja													Sangat Rendah		Sangat Rendah	Sangat Rendah		Sangat Rendah	Sangat Rendah		Sangat Rendah	Sangat Rendah		Sangat Rendah	Sangat Rendah		Sangat Rendah	Sangat Rendah		Sangat Rendah	Sangat Rendah						
12		Program Penetapan dan Penyempurnaan kebijakan sistem kegiatan	Persentase Kelengkapan Kebijakan Sistem dan Prosedur	100 %		240,000,000	180 %	0	80 %	18,155,000	0 %	0	0 %	0	0 %	0	0 %	0	0 %	0	180 %	0	180.00.00	00.00	Inspektorat												
12.01		Kegiatan Penyusunan Kebijakan sistem dan prosedur	Jumlah pedoman pengawasan (SOP)	30	SOP	150,000,000	180	SOP	0	5	SOP	16,750,000	0	SOP	0	0	SOP	0	0	0	SOP	0	180	SOP	0	600.00.00	00.00	Inspektorat									
12.03		Pelaksanaan penanganan laporan hasil	Jumlah ASN yang melaporkan kekayaan	7500	PNS	90,000,000	0	PNS	0	2500	PNS	1,405,000	0	PNS	0	0	PNS	0	0	0	PNS	0	0	PNS	0	00.00	00.00	Inspektorat									
Rata - rata kinerja (%)													00.00		00.00	00.00		00.00	00.00		00.00	00.00		00.00	00.00		00.00	00.00		300.00.00	00.00						
Predikat Kinerja													Sangat Rendah		Sangat Rendah	Sangat Rendah		Sangat Rendah	Sangat Rendah		Sangat Rendah	Sangat Rendah		Sangat Rendah	Sangat Rendah		Sangat Rendah	Sangat Rendah		Sangat tinggi	Sangat Rendah						
13		Program Pengendalian manajemen pelaksanaan	Persentase SKPD yang memenuhi level Maturitas SPIP	90 %		436,000,000	0 %	0	40 %	53,492,500	0 %	0	0 %	0	0 %	0	0 %	0	0 %	0	0 %	0	00.00	00.00	Inspektorat												

No	Sasaran	Program/ Kegiatan	Indikator Kinerja Program(Outcome) / Kegiatan(Output)	Target Renstra Perangkat Daerah pada Tahun 2021			Realisasi Capaian Kinerja Renstra Perangkat Daerah sampai dengan Renja Perangkat Daerah Tahun lalu (2018)			Target Kinerja dan Anggaran Perangkat Daerah Tahun Berjalan(2019)			Realisasi Kinerja Pada Triwulan								Realisasi Capaian Kinerja dan Anggaran Renja Perangkat Daerah 2019			Realisasi Kinerja dan Anggaran Renstra Perangkat Daerah s/d Tahun 2019			Tingkat Capaian Kinerja dan Realisasi Anggaran Renstra Perangkat Daerah s/d Tahun 2019 (%)		Unit Penanggung Jawab					
				5			6			7			8		9		10		11		12			13 = 6+12		14 = 13 / 5 x 100%								
				K	Unit	Rp	K	Unit	Rp	K	Unit	Rp	K	Unit	Rp	K	Unit	Rp	K	Unit	Rp	K	Unit	Rp	K	Unit	Rp	K (%)		Rp (%)				
1	2	3	4	5			6			7			8		9		10		11		12			13 = 6+12		14 = 13 / 5 x 100%		15						
			Persentase SKPD yang ditetapkan sebagai Zona Integritas Wilayah Bebas Korupsi (WBK)	90	%		0	%		40	%		0	%		0	%		0	%		0	%		0	%		0	%	00.00		Inspektorat		
13.01		Kegiatan Implementasi Sistem Pengendalian	Jumlah SKPD yang menerapkan maturitas SPIP secara efektif	24	SKPD	310,000,000	0	SKPD	0	8	SKPD	48,630,000	0	SKPD	0	0	SKPD	0	0	SKPD	0	0	SKPD	0	0	SKPD	0	0	SKPD	0	00.00	00.00	Inspektorat	
13.02		Pemantauan dan evaluasi Rencana Aksi Pencegahan dan Pemberantasan	Jumlah SKPD yang dapat ditetapkan sebagai zona integritas wilayah bebas korupsi (WBK)	12	SKPD	126,000,000	0	SKPD	0	4	SKPD	4,862,500	0	SKPD	0	0	SKPD	0	0	SKPD	0	0	SKPD	0	0	SKPD	0	0	SKPD	0	00.00	00.00	Inspektorat	
Rata - rata kinerja (%)				00.00			00.00			00.00			00.00			00.00			00.00			00.00			00.00			00.00		00.00				
Predikat Kinerja				Sangat Rendah			Sangat Rendah			Sangat Rendah			Sangat Rendah			Sangat Rendah			Sangat Rendah			Sangat Rendah			Sangat Rendah			Sangat Rendah			Sangat Rendah			
14		Program Peningkatan Akuntabilitas Laporan Keuangan	Persentase Laporan Keuangan Perangkat Daerah (SKPD) yang telah direvisi	100	%	496,000,000	0	%	0	60	%	154,350,000	0	%	0	0	%	45,387,500	0	%	0	0	%	0	0	%	45,387,500	0	%	45,387,500	00.00	09.15	Inspektorat	
14.09		Revisi Rencana Kegiatan	Jumlah laporan revidi RPJMD, RKPD, RKA	12	Laporan	238,000,000	2	Laporan	0	3	Laporan	95,900,000	0	Laporan	0	2	Laporan	11,075,000	0	Laporan	0	0	Laporan	0	2	Laporan	11,075,000	4	Laporan	11,075,000	33.33.00	0,211805556	Inspektorat	
14.13		Revisi Laporan Keuangan	Jumlah laporan SKPD yang direvisi tepat waktu	107	SKPD	258,000,000	4	SKPD	0	29	SKPD	58,450,000	29	SKPD	0	18	SKPD	34,312,500	0	SKPD	0	0	SKPD	0	47	SKPD	34,312,500	51	SKPD	34,312,500	47.66	13.30	Inspektorat	
Rata - rata kinerja (%)				50.00.00			00.00			64.37.00			35.13.00			00.00			00.00			00.00			00.00			35.13.00			40.50.00	0,401388889		
Predikat Kinerja				Sangat Rendah			Sangat Rendah			Rendah			Sangat Rendah			Sangat Rendah			Sangat Rendah			Sangat Rendah			Sangat Rendah			Sangat Rendah			Sangat Rendah			
15		Program Peningkatan Sistem Akuntabilitas Kinerja	Persentase Hasil Evaluasi SAKIP Perangkat Daerah (SKPD) yang mendapat nilai baik (Minimal B)	10	%	276,000,000	42	%	0	60	%	49,852,500	0	%	0	0	%	1,284,550	0	%	0	0	%	0	0	%	1,284,550	42	%	1,284,550	420.00.00	00.47	Inspektorat	
15.01		Kegiatan Evaluasi Laporan kinerja Perangkat Daerah dan review LKIP	Jumlah SKPD yang mendapat nilai baik	108	SKPD	276,000,000	12	SKPD	0	20	SKPD	49,852,500	0	SKPD	0	0	SKPD	1,284,550	0	SKPD	0	0	SKPD	0	0	SKPD	1,284,550	12	SKPD	1,284,550	11.11	00.47	Inspektorat	
Rata - rata kinerja (%)				00.00			00.00			02.58			02.58			00.00			00.00			00.00			00.00			02.58			11.11	00.47		
Predikat Kinerja				Sangat Rendah			Sangat Rendah			Sangat Rendah			Sangat Rendah			Sangat Rendah			Sangat Rendah			Sangat Rendah			Sangat Rendah			Sangat Rendah			Sangat Rendah			
Rata - rata kinerja (%)				21.05			0,08333333			33.48.00			20.02			00.00			00.00			00.00			00.00			54.54.00			0,918055556		65.60	0,134027778
Predikat Kinerja				Sangat Rendah			Sangat Rendah			Sangat Rendah			Sangat Rendah			Sangat Rendah			Sangat Rendah			Sangat Rendah			Sangat Rendah			Rendah			Sangat Rendah			
JUMLAH ANGGARAN DAN REALISASI DARI SELURUH PROGRAM							11,368,955					474,143,550				0			0			0			0		485,512,505							
Faktor pendorong keberhasilan kinerja :																																		
Faktor penghambat pencapaian kinerja :																																		
Tindak lanjut yang diperlukan dalam triwulan berikutnya*) :																																		
Tindak lanjut yang diperlukan dalam Renja Perangkat Daerah kabupaten/kota berikutnya *) :																																		

**Evaluasi Terhadap Hasil Renja Perangkat Daerah Lingkup Kabupaten/Kota
Renja Perangkat Daerah Badan Perencanaan Pembangunan, Penelitian dan Pengembangan Daerah Kabupaten Hulu Sungai Tengah
Periode Pelaksanaan 2019**

No	Sasaran	Program/ Kegiatan	Indikator Kinerja Program(Outcome) / Kegiatan(Output)	Target Renstra Perangkat Daerah pada Tahun 2021			Realisasi Capaian Kinerja Renstra Perangkat Daerah			Target Kinerja dan Anggaran Perangkat Daerah			Realisasi Kinerja Pada Triwulan												Realisasi Capaian Kinerja dan Anggaran Renja Perangkat Daerah 2019 8+9+10+11	Realisasi Kinerja dan Anggaran Renstra Perangkat Daerah s/d Tahun 2019			Tingkat Capaian Kinerja dan Realisasi Anggaran Renstra Perangkat Daerah s/d Tahun 2019 (%)		unit Penanggung Jawab								
				Akhir Periode Renstra Perangkat Daerah			sampai dengan Renja Perangkat Daerah Tahun lalu (2018)			Tahun Berjalan(2019)			I			II			III			IV				12			14 = 13 / 5 x 100%										
				K	Unit	Rp	K	Unit	Rp	K	Unit	Rp	K	Unit	Rp	K	Unit	Rp	K	Unit	Rp	K	Unit	Rp		K	Unit	Rp	K	Unit		Rp	K (%)	Rp (%)					
			Perencanaan (4.3)																																				
15		Program Pengembangan Data /informasi	% kelengkapan data dan informasi yang valid	100 %		2,480,802,400	85 %		0	90 %		347,642,500	0 %		0	0 %		1,449,000	0 %		0	0 %		0	0 %		0	0 %		0	0 %		1,449,000	85 %		1,449,000	85.00.00	00.06	Badan Perencanaan Pembangunan, Penelitian dan Pengembangan Daerah
15.02		Penyusunan dan pengumpulan data/informasi kebutuhan penyusunan dokumen	Persentase Jumlah data yang terkumpul dan disusun	4 %		313,444,000	0 %		0	4 %		43,485,000	0 %		0	0 %		0	0 %		0	0 %		0	0 %		0	0 %		0	0 %		0	0.00.00	00.00	Badan Perencanaan Pembangunan, Penelitian dan Pengembangan Daerah			
15.05		Penyusunan profile daerah	Jumlah buku profil daerah yang disusun	5 buku		300,000,000	0 buku		0	1 buku		86,270,000	0 buku		0	1 buku		0	0 buku		0	0 buku		0	1 buku		0	1 buku		0	0.00.00	00.00	Badan Perencanaan Pembangunan, Penelitian dan Pengembangan Daerah						
15.06		Survey Persepsi Publik	Jumlah laporan hasil survey persepsi publik	5 Laporan Survey		1,178,128,000	1 Laporan Survey		0	1 Laporan Survey		171,087,500	0 Laporan Survey		0	0 Laporan Survey		1,449,000	0 Laporan Survey		0	0 Laporan Survey		0	0 Laporan Survey		0	1 Laporan Survey		1,449,000	1 Laporan Survey		1,449,000	20.00	00.12	Badan Perencanaan Pembangunan, Penelitian dan Pengembangan Daerah			
15.07		Pengembangan sistem Database dan Informasi Pembangunan	Jumlah aplikasi perencanaan pembangunan yang berfungsi	1 aplikasi		689,230,400	1 aplikasi		0	1 aplikasi		46,800,000	0 aplikasi		0	0 aplikasi		0	0 aplikasi		0	0 aplikasi		0	0 aplikasi		0	1 aplikasi		0	100.00.00	00.00	Badan Perencanaan Pembangunan, Penelitian dan Pengembangan Daerah						
Rata - rata kinerja (%)												00.00		00.00	25.00.00		00.21	00.00		00.00	00.00		00.00	00.00		00.00	25.00.00		00.21				35.00.00	00.03					
Predikat Kinerja												Sangat Rendah		Sangat Rendah	Sangat Rendah		Sangat Rendah	Sangat Rendah		Sangat Rendah	Sangat Rendah		Sangat Rendah	Sangat Rendah		Sangat Rendah	Sangat Rendah		Sangat Rendah				Sangat Rendah	Sangat Rendah					
19		Program perencanaan pembangunan kota-kota menengah dan besar	% program dan kegiatan nasional yang diakomodir dalam dokumen perencanaan pembangunan	100 %		2,689,971,734	100 %		0	100 %		169,030,000	0 %		0	0 %		4,081,200	0 %		0	0 %		0	0 %		0	0 %		4,081,200	100 %		4,081,200	100.00.00	00.15	Badan Perencanaan Pembangunan, Penelitian dan Pengembangan Daerah			
19.07		Koordinasi perencanaan penanganan program nasional di daerah	Jumlah masalah/keputusan pokja yang diselesaikan sesuai pedoman/juknis	5 keputusan pokja		2,689,971,734	0 keputusan pokja		0	1 keputusan pokja		169,030,000	0 keputusan pokja		0	0 keputusan pokja		4,081,200	0 keputusan pokja		0	0 keputusan pokja		0	0 keputusan pokja		0	0 keputusan pokja		4,081,200	0 keputusan pokja		4,081,200	00.00	00.15	Badan Perencanaan Pembangunan, Penelitian dan Pengembangan Daerah			
Rata - rata kinerja (%)												00.00		00.00	00.00		02.41	00.00		00.00	00.00		00.00	00.00		00.00	00.00		02.41				00.00	00.15					
Predikat Kinerja												Sangat Rendah		Sangat Rendah	Sangat Rendah		Sangat Rendah	Sangat Rendah		Sangat Rendah	Sangat Rendah		Sangat Rendah	Sangat Rendah		Sangat Rendah	Sangat Rendah		Sangat Rendah				Sangat Rendah	Sangat Rendah					
20		Program peningkatan kapasitas kelembagaan perencanaan	% kesesuaian usulan masyarakat dan SKPD yang sesuai dengan prioritas daerah	85 %		1,118,300,000	0 %		0	0 %		0	0 %		0	0 %		0	0 %		0	0 %		0	0 %		0	0 %		0	0.00.00	00.00	Badan Perencanaan Pembangunan, Penelitian dan Pengembangan Daerah						
20.01		Peningkatan kemampuan teknis aparat perencanaan	Jumlah aparat perencana yang dilatih	orang		1,050,000,000	0 orang		0	0 orang		0	0 orang		0	0 orang		0	0 orang		0	0 orang		0	0 orang		0	0 orang		0	0.00.00	00.00	Badan Perencanaan Pembangunan, Penelitian dan Pengembangan Daerah						
20.02		Penyusunan kebijakan pembangunan daerah	Jumlah peserta yang memahami kebijakan perencanaan daerah	orang		68,300,000	0 orang		0	0 orang		0	0 orang		0	0 orang		0	0 orang		0	0 orang		0	0 orang		0	0 orang		0	0.00.00	00.00	Badan Perencanaan Pembangunan, Penelitian dan Pengembangan Daerah						
Rata - rata kinerja (%)												00.00		00.00	00.00		00.00	00.00		00.00	00.00		00.00	00.00		00.00	00.00		00.00				nan	00.00					
Predikat Kinerja												Sangat Rendah		Sangat Rendah	Sangat Rendah		Sangat Rendah	Sangat Rendah		Sangat Rendah	Sangat Rendah		Sangat Rendah	Sangat Rendah		Sangat Rendah	Sangat Rendah		Sangat Rendah				Sangat Rendah	Sangat Rendah					
21		Program perencanaan pembangunan daerah	Persentase program dan kegiatan Renja SKPD yang selaras dengan RKPD	500 %		4,485,562,969	100 %		0	100 %		575,895,000	0 %		130,982,591	0 %		79,653,500	0 %		7,500,000	0 %		0	0 %		0	100 %		218,136,091	100 %		218,136,091	20.00	0.226388889	Badan Perencanaan Pembangunan, Penelitian dan Pengembangan Daerah			
			Persentase Renstra PD yang selaras dengan RPJMD	500 %			100 %		0	100 %			0 %		0	0 %		0	0 %		0	0 %		0	0 %		0	100 %			20.00		Badan Perencanaan Pembangunan, Penelitian dan Pengembangan Daerah						
21.08		Penyusunan rancangan RKPD	Jumlah rancangan Perkada RKPd yg diproses sesuai jadwal (murni dan perubahan) dengan substansi dan proses sesuai dengan Permendagri No.86 tahun 2017	10 rancangan		659,505,758	4 rancangan		0	2 rancangan		94,250,000	0 rancangan		20,490,000	1 rancangan		4,242,000	0 rancangan		0	0 rancangan		0	1 rancangan		24,732,000	5 rancangan		24,732,000	50.00.00	0.177083333	Badan Perencanaan Pembangunan, Penelitian dan Pengembangan Daerah						

No	Sasaran	Program/ Kegiatan	Indikator Kinerja Program(Outcome) / Kegiatan(Output)	Target Renstra Perangkat Daerah pada Tahun 2021			Realisasi Capaian Kinerja Renstra Perangkat Daerah			Target Kinerja dan Anggaran Perangkat Daerah			Realisasi Kinerja Pada Triwulan												Realisasi Capaian Kinerja dan Anggaran Renstra Perangkat Daerah 2019			Realisasi Kinerja dan Anggaran Renstra Perangkat Daerah s/d Tahun 2019			Tingkat Capaian Kinerja dan Realisasi Anggaran Renstra Perangkat Daerah s/d Tahun 2019 (%)		Unit Penanggung Jawab							
				Akhir Periode Renstra Perangkat Daerah			sampai dengan Renja Perangkat Daerah Tahun Lalu (2018)			Tahun Berjalan(2019)			I				II				III				IV				8+9+10+11			13 = 6+12			14 = 13 / 5 x 100%					
				K	Unit	Rp	K	Unit	Rp	K	Unit	Rp	K	Unit	Rp	K	Unit	Rp	K	Unit	Rp	K	Unit	Rp	K	Unit	Rp	K	Unit	Rp	K (%)	Rp (%)								
21.09		Penyelenggaraan musrenbang RKP	Jumlah Musrenbang yang dilaksanakan	5 kali		1,215,131,409	2 kali		0	1 kali		147,120,000	1 kali		60,008,591	0 kali		0	0 kali		0	0 kali		0	0 kali		0	1 kali		90,420,091	3 kali		90,420,091	60.00		07.44	Badan Perencanaan Pembangunan, Penelitian dan Pengembangan Daerah			
21.11		Koordinasi penyusunan Kinerja Pemerintah Daerah	Jumlah SKPD yang diassistensi penyusunan dokumen perjanjian kinerja (murni dan perubahan)	380	Perangkat Daerah	302,441,814	152	Perangkat Daerah		76	Perangkat Daerah	14,260,000	38	Perangkat Daerah	1,887,000	0	Perangkat Daerah	0	0	Perangkat Daerah	0	0	Perangkat Daerah	0	0	Perangkat Daerah	0	38	Perangkat Daerah	1,887,000	190	Perangkat Daerah	1,887,000	50.00		0,043055556	Badan Perencanaan Pembangunan, Penelitian dan Pengembangan Daerah			
21.19		Monitoring, Evaluasi, Pengendalian dan Pelaporan Pelaksanaan Rencana Pembangunan	Jumlah monitoring, pengendalian dan evaluasi RPJMD dan atau RKPDP yang dilaksanakan	15 kali		959,791,788	6 kali		0	5 kali		19,200,000	0 kali		11,097,000	1 kali		0	0 kali		0	0 kali		0	0 kali		0	1 kali		11,097,000	7 kali		11,097,000	46.67		01.16	Badan Perencanaan Pembangunan, Penelitian dan Pengembangan Daerah			
21.20		Pengembangan Sistem Informasi Perencanaan Pembangunan	Jumlah aplikasi perencanaan pembangunan yang berfungsi	3 aplikasi		1,348,692,200	2 aplikasi		0	2 aplikasi		301,065,000	2 aplikasi		37,500,000	0 aplikasi		0	0	aplikasi		45,000,000	0 aplikasi		7,500,000	0 aplikasi		0	2 aplikasi		90,000,000	4 aplikasi		90,000,000	133.33.00		0,296527778	Badan Perencanaan Pembangunan, Penelitian dan Pengembangan Daerah		
Rata - rata kinerja (%)				50.00.00			29.20.00			14.00			08.02				00.00				00.50				00.00				64.00.00			37.72			68.00.00		0.189583333			
Predikat Kinerja				Sangat Rendah			Sangat Rendah			Sangat Rendah			Sangat Rendah				Sangat Rendah				Sangat Rendah				Sangat Rendah				Rendah			Sangat Rendah			Sedang		Sangat Rendah			
22		Program perencanaan pembangunan ekonomi	% program dan kegiatan RKPDP yang dituangkan ke Renja SKPD bidang Ekonomi	500 %		3,905,989,468	100 %		0	100 %		966,688,000	0 %		5,000,000	0 %		0	0 %		0	0 %		0	0 %		0	0 %		56,371,000	100 %		56,371,000	20.00		01.44	Badan Perencanaan Pembangunan, Penelitian dan Pengembangan Daerah			
			% Rata-rata capaian target Renja SKPD bidang Ekonomi	85 %			85 %		0	85 %		0 %		0 %		0 %		0 %		0 %		0 %		0 %		0 %		0	85 %			100.00.00					Badan Perencanaan Pembangunan, Penelitian dan Pengembangan Daerah			
22.03		Penyusunan perencanaan pembangunan ekonomi masyarakat	Jumlah rencana induk/rencana aksi perencanaan sektoral bidang ekonomi	7	Rencana Induk/rencana aksi	3,050,000,000	1	Rencana Induk/rencana aksi	0	2	Rencana Induk/rencana aksi	481,850,000	0	0	Rencana Induk/rencana aksi	0	0	0	0	Rencana Induk/rencana aksi	0	0	0	0	0	0	0	0	0	0	0	0	0	0	0	0	0	0	00.00	Badan Perencanaan Pembangunan, Penelitian dan Pengembangan Daerah
22.04		Koordinasi perencanaan, Pengendalian dan Evaluasi Perencanaan pembangunan bidang ekonomi	Jumlah SKPD yang diassistensi dalam penyusunan perencanaan, penganggaran, pengendalian dan evaluasi Renja	20	SKPD	855,989,468	8	SKPD	0	4	SKPD	51,220,000	0	SKPD	0	0	SKPD	7,245,000	0	SKPD	0	0	SKPD	0	0	SKPD	0	0	SKPD	7,245,000	8	SKPD	7,245,000	40.00		0,059027778	Badan Perencanaan Pembangunan, Penelitian dan Pengembangan Daerah			
22.10		Integrated Participatory Development and Management of Irrigation Project (IPDMIP)	Indeks kinerja komisi irigasi kabupaten Hulu Sungai Tengah	75	Skor	0	72	Skor	0	75	Skor	433,618,000	0	Skor	5,000,000	0	Skor	37,126,000	0	Skor	7,000,000	0	Skor	0	0	Skor	0	Skor	49,126,000	72	Skor	49,126,000	96.00		inf	Badan Perencanaan Pembangunan, Penelitian dan Pengembangan Daerah				
			Tersusunnya Dokumen PSETK Daerah Irigasi	107	Daerah Irigasi		0	Daerah Irigasi		107	Daerah Irigasi		0	Daerah Irigasi		0	Daerah Irigasi		0	Daerah Irigasi		0	Daerah Irigasi		0	Daerah Irigasi		0	Daerah Irigasi				00.00				Badan Perencanaan Pembangunan, Penelitian dan Pengembangan Daerah			
Rata - rata kinerja (%)				00.00			00.38			00.00			07.57				00.00				00.54				00.00				00.00			08.49			37.57.00		inf			
Predikat Kinerja				Sangat Rendah			Sangat Rendah			Sangat Rendah			Sangat Rendah				Sangat Rendah				Sangat Rendah				Sangat Rendah				Sangat Rendah			Sangat Rendah			Sangat Rendah		Sangat Rendah			
23		Program perencanaan sosial dan budaya	% program dan kegiatan RKPDP yang dituangkan ke Renja SKPD bidang Sosial Budaya	500 %		1,800,000,000	100 %		0	100 %		330,080,000	0 %		0	0 %		0	0 %		0	0 %		0	0 %		0	0 %		16,779,000	100 %		16,779,000	20.00		0,064583333	Badan Perencanaan Pembangunan, Penelitian dan Pengembangan Daerah			
			% Rata-rata capaian target Renja SKPD sosial Budaya	85 %			85 %		0	85 %		0 %		0 %		0 %		0 %		0 %		0 %		0 %		0 %		0	85 %			100.00.00						Badan Perencanaan Pembangunan, Penelitian dan Pengembangan Daerah		
23.05		Penyusunan perencanaan pembangunan bidang sosial dan SDM	Jumlah rencana induk/rencana aksi perencanaan sektoral sub bidang sosial dan SDM	3	Rencana Aksi	600,000,000	0	Rencana Aksi	0	1	Rencana Aksi	145,160,000	0	Rencana Aksi	0	0	Rencana Aksi	0	0	Rencana Aksi	0	0	Rencana Aksi	0	0	Rencana Aksi	0	0	Rencana Aksi	0	0	0	0	0	0	0	0	00.00	00.00	Badan Perencanaan Pembangunan, Penelitian dan Pengembangan Daerah
23.07		Koordinasi perencanaan, Pengendalian dan Evaluasi Perencanaan pembangunan bidang sosial dan SDM	Jumlah SKPD yang diassistensi dalam penyusunan perencanaan, penganggaran, pengendalian dan evaluasi Renja	24	SKPD	300,000,000	0	SKPD	0	8	SKPD	24,900,000	0	SKPD	0	0	SKPD	6,909,000	0	SKPD	0	0	SKPD	0	0	SKPD	0	0	SKPD	6,909,000	0	SKPD	6,909,000	00.00		02.30	Badan Perencanaan Pembangunan, Penelitian dan Pengembangan Daerah			

No	Sasaran	Program/ Kegiatan	Indikator Kinerja Program(Outcome) / Kegiatan(Output)	Target Renstra Perangkat Daerah pada Tahun 2021			Realisasi Capaian Kinerja Renstra Perangkat Daerah			Target Kinerja dan Anggaran Perangkat Daerah			Realisasi Kinerja Pada Triwulan												Realisasi Capaian Kinerja dan Anggaran Renja Perangkat Daerah 2019			Realisasi Kinerja dan Anggaran Renstra Perangkat Daerah s/d Tahun 2019			Tingkat Capaian Kinerja dan Realisasi Anggaran Renstra Perangkat Daerah s/d Tahun 2019 (%)		unit Penanggung Jawab					
				Akhir Periode Renstra Perangkat Daerah			sampai dengan Renja Perangkat Daerah Tahun lalu (2018)			Tahun Berjalan(2019)			I				II				III				IV				8+9+10+11			13 = 6+12			14 = 13 / 5 x 100%			
				K	Unit	Rp	K	Unit	Rp	K	Unit	Rp	K	Unit	Rp	K	Unit	Rp	K	Unit	Rp	K	Unit	Rp	K	Unit	Rp	K	Unit	Rp	K	Unit		Rp	K (%)	Rp (%)		
1	2	3	4	5			6			7			8				9				10				11				12			13 = 6+12			14 = 13 / 5 x 100%		15	
23.08		Koordinasi perencanaan, Pengendalian dan Evaluasi Perencanaan pembangunan bidang pemerintahan dan pembangunan	Jumlah SKPD yang diasistansi dalam penyusunan perencanaan, penganggaran, pengendalian dan evaluasi Renja	57	SKPD	300,000,000	0	SKPD	0	19	SKPD	43,500,000	0	SKPD	0	0	SKPD	9,870,000	0	SKPD	0	0	SKPD	0	0	SKPD	9,870,000	0	SKPD	9,870,000	00.00	03.29	Badan Perencanaan Pembangunan, Penelitian dan Pengembangan Daerah					
23.09		Penyusunan perencanaan pengembangan bidang pemerintahan dan budaya	Jumlah rencana induk/rencana aksi perencanaan sektoral sub bidang pemerintahan dan budaya	3	Rencana Aksi	600,000,000	0	Rencana Aksi	0	0	Rencana Aksi	116,520,000	0	Rencana Aksi	0	0	Rencana Aksi	0	0	Rencana Aksi	0	0	Rencana Aksi	0	0	Rencana Aksi	0	0	Rencana Aksi	0	00.00	00.00	Badan Perencanaan Pembangunan, Penelitian dan Pengembangan Daerah					
Rata - rata kinerja (%)													00.00		00.00	00.00		0,542361	00.00		00.00	00.00		00.00	00.00		0,54236111				00.00	01.40						
Predikat Kinerja													Sangat Rendah		Sangat Rendah	Sangat Rendah		Sangat Rendah	Sangat Rendah		Sangat Rendah	Sangat Rendah		Sangat Rendah	Sangat Rendah		Sangat Rendah	Sangat Rendah		Sangat Rendah	Sangat Rendah		Sangat Rendah	Sangat Rendah				
26		Program Peningkatan Koordinasi Pengulangan Kemiskinan	Persentase peningkatan dana ZIS dalam program pemerintah daerah	50	%	541,537,600	0	%	0	0	%	0	0	%	0	0	%	0	0	%	0	0	%	0	0	%	0	0	%	0	00.00	00.00	Badan Perencanaan Pembangunan, Penelitian dan Pengembangan Daerah					
26.01.00		koordinasi penanggulangan kemiskinan	Jumlah peserta yang memahami		orang	541,537,600	0	orang	0	0	orang	0	0	orang	0	0	orang	0	0	orang	0	0	orang	0	0	orang	0	0	orang	0	00.00	00.00	Badan Perencanaan Pembangunan, Penelitian dan Pengembangan Daerah					
Rata - rata kinerja (%)													00.00		00.00	00.00		00.00	00.00		00.00	00.00		00.00	00.00		00.00	00.00		nan	00.00							
Predikat Kinerja													Sangat Rendah		Sangat Rendah	Sangat Rendah		Sangat Rendah	Sangat Rendah		Sangat Rendah	Sangat Rendah		Sangat Rendah	Sangat Rendah		Sangat Rendah	Sangat Rendah		Sangat Rendah	Sangat Rendah							
27		Program Perencanaan Infrastruktur	% program dan kegiatan RPKD yang dituangkan ke Renja SKPD bidang infrastruktur	500	%	3,246,698,900	200	%	0	100	%	467,430,000	0	%	0	0	%	7,438,200	0	%	0	0	%	0	0	%	7,438,200	200	%	7,438,200	40.00.00	00.23	Badan Perencanaan Pembangunan, Penelitian dan Pengembangan Daerah					
			% Rata-rata capaian target Renja SKPD bidang infrastruktur	85	%		170	%		85	%		0	%	0	0	%		0	%	0	0	%	0	0	%		170	%		200.00.00		Badan Perencanaan Pembangunan, Penelitian dan Pengembangan Daerah					
27.01.00		Koordinasi perencanaan, Pengendalian dan Evaluasi Perencanaan pembangunan bidang	Jumlah SKPD yang diasistansi dalam penyusunan perencanaan, penganggaran, pengendalian dan evaluasi Renja	30	SKPD	1,346,698,900	12	SKPD	0	6	SKPD	100,000,000	0	SKPD	0	0	SKPD	7,438,200	0	SKPD	0	0	SKPD	0	0	SKPD	7,438,200	12	SKPD	7,438,200	40.00.00	00.55	Badan Perencanaan Pembangunan, Penelitian dan Pengembangan Daerah					
27.03.00		Penyusunan perencanaan pengembangan infrastruktur daerah	Jumlah rencana induk/rencana aksi perencanaan sektoral bidang infrastruktur	5	rencana induk/rencana aksi	1,900,000,000	0	rencana induk/rencana aksi	0	1	rencana induk/rencana aksi	367,430,000	0	rencana induk/rencana aksi	0	0	rencana induk/rencana aksi	0	0	rencana induk/rencana aksi	0	0	rencana induk/rencana aksi	0	0	rencana induk/rencana aksi	0	0	rencana induk/rencana aksi	0	00.00	00.00	Badan Perencanaan Pembangunan, Penelitian dan Pengembangan Daerah					
Rata - rata kinerja (%)													00.00		00.00	00.00		0,175	00.00		00.00	00.00		00.00	00.00		0,175				20.00	00.28						
Predikat Kinerja													Sangat Rendah		Sangat Rendah	Sangat Rendah		Sangat Rendah	Sangat Rendah		Sangat Rendah	Sangat Rendah		Sangat Rendah	Sangat Rendah		Sangat Rendah	Sangat Rendah		Sangat Rendah	Sangat Rendah							
29		Program Peningkatan Kualitas Perencanaan dan	% program dan kegiatan PPAS dan RKA yang sesuai dengan RPKD	475	%	654,973,400	189	%	0	95	%	72,391,500	0	%	0	0	%	0	0	%	0	0	%	0	0	%	0	189	%	0	39.79	00.00	Badan Perencanaan Pembangunan, Penelitian dan Pengembangan Daerah					
29.02.00		Pembahasan Rencana Kerja Anggaran (RKA) SKPD	Jumlah SKPD yang RKA/RKAP sudah diverifikasi yang sesuai dengan RPKD, KUA dan PPAS	370	SKPD	276,102,000	148	SKPD	0	74	SKPD	18,941,500	0	SKPD	0	37	SKPD	0	0	SKPD	0	0	SKPD	0	0	SKPD	37	SKPD	0	185	SKPD	0	50.00.00	00.00	Badan Perencanaan Pembangunan, Penelitian dan Pengembangan Daerah			
29.03.00		Penyusunan Kebijakan Umum APBD (KUA) dan Penyusunan Prioritas, Plafon	Jumlah dokumen rancangan dan kesepakatan KUA , KUPA , PPAS dan PPAS-P	40	buah	378,871,400	16	buah	0	4	buah	53,450,000	0	buah	0	2	buah	0	0	buah	0	0	buah	0	0	buah	2	buah	0	18	buah	0	45.00.00	00.00	Badan Perencanaan Pembangunan, Penelitian dan Pengembangan Daerah			
Rata - rata kinerja (%)													00.00		00.00	50.00.00		00.00	00.00		00.00	00.00		00.00	50.00.00		00.00				47.50.00	00.00						
Predikat Kinerja													Sangat Rendah		Sangat Rendah	Sangat Rendah		Sangat Rendah	Sangat Rendah		Sangat Rendah	Sangat Rendah		Sangat Rendah	Sangat Rendah		Sangat Rendah	Sangat Rendah		Sangat Rendah	Sangat Rendah							

No	Sasaran	Program/ Kegiatan	Indikator Kinerja Program(Outcome) / Kegiatan(Output)	Target Renstra Perangkat Daerah pada Tahun 2021			Realisasi Capaian Kinerja Renstra Perangkat Daerah			Target Kinerja dan Anggaran Perangkat Daerah			Realisasi Kinerja Pada Triwulan												Realisasi Capaian Kinerja dan Anggaran Renja Perangkat Daerah 2019			Realisasi Kinerja dan Anggaran Renstra Perangkat Daerah s/d Tahun 2019			Tingkat Capaian Kinerja dan Realisasi Anggaran Renstra Perangkat Daerah s/d Tahun 2019 (%)		Unit Penanggung Jawab										
				Akhir Periode Renstra Perangkat Daerah			sampai dengan Renja Perangkat Daerah Tahun lalu (2018)			Tahun Berjalan(2019)			I			II			III			IV			8+9+10+11			13 = 6+12			14 = 13 / 5 x 100%												
1	2	3	4	5			6			7			8			9			10			11			12			13 = 6+12			14 = 13 / 5 x 100%		15										
				K	Unit	Rp	K	Unit	Rp	K	Unit	Rp	K	Unit	Rp	K	Unit	Rp	K	Unit	Rp	K	Unit	Rp	K	Unit	Rp	K	Unit	Rp	K (%)	Rp (%)											
30		Program Peningkatan Pembiayaan Pembangunan	Persentase kegiatan yang disetujui oleh Pemerintah Pusat (APBN dan DAK) dan Pemerintah Provinsi	60 %		309,703,279	36 %	0	40 %	21,895,000	0 %	2,467,500	0 %	5,428,500	0 %	0	0	0	0 %	0	0	0	0 %	7,896,000	36 %	7,896,000	60.00.00	02.55		Badan Perencanaan Pembangunan, Penelitian dan Pengembangan Daerah													
30.01.00		Koordinasi Penyusunan Program dan Pembiayaan Pembangunan	Jumlah usulan yang disampaikan sesuai dengan ketentuan (APBN, APBD Prov dan DAK)	2600	usulan	309,703,279	1159	usulan	0	600	usulan	21,895,000	0	usulan	2,467,500	0	usulan	5,428,500	0	usulan	0	0	usulan	0	0	usulan	7,896,000	1159	usulan	7,896,000	44.58.00	02.55	Badan Perencanaan Pembangunan, Penelitian dan Pengembangan Daerah										
Rata - rata kinerja (%)												00.00		11.27	00.00		24.79	00.00		00.00	00.00		00.00	00.00		00.00	00.00		36.06.00			44.58.00	02.55										
Predikat Kinerja												Sangat Rendah		Sangat Rendah		Sangat Rendah		Sangat Rendah		Sangat Rendah		Sangat Rendah		Sangat Rendah		Sangat Rendah		Sangat Rendah		Sangat Rendah		Sangat Rendah		Sangat Rendah		Sangat Rendah		Sangat Rendah		Sangat Rendah			
		Penelitian dan Pengembangan (4.7)																																									
28		Program Penelitian dan Pengembangan daerah	Jumlah topik kajian penelitian dan pengembangan yang dihasilkan	11	kajian	2,951,396,600	2	kajian	0	3	kajian	502,330,000	0	kajian	0	0	kajian	0	0	kajian	0	0	kajian	0	0	kajian	0	2	kajian	0	18.18	00.00	Badan Perencanaan Pembangunan, Penelitian dan Pengembangan Daerah										
28.01.00		Penyusunan SIDA	Jumlah kajian SIDA	5	Kajian	832,550,000	1	Kajian	0	1	Kajian	53,680,000	0	Kajian	0	0	Kajian	0	0	Kajian	0	0	Kajian	0	0	Kajian	0	1	Kajian	0	20.00	00.00	Badan Perencanaan Pembangunan, Penelitian dan Pengembangan Daerah										
28.02.00		Penyusunan Kajian Kebijakan pembangunan, inovasi dan teknologi	Jumlah Judul Permasalahan/Topik yang dikaji	5	Topik Kajian	750,000,000	0	Topik Kajian	0	1	Topik Kajian	219,000,000	0	Topik Kajian	0	0	Topik Kajian	0	0	Topik Kajian	0	0	Topik Kajian	0	0	Topik Kajian	0	0	Topik Kajian	0	00.00	00.00	Badan Perencanaan Pembangunan, Penelitian dan Pengembangan Daerah										
28.03.00		Koordinasi Penelitian dan Pengembangan Daerah	Jumlah orang yang mendapat desiminasi hasil litbang	120	Orang	181,235,600	40	Orang	0	40	Orang	10,350,000	0	Orang	0	0	Orang	0	0	Orang	0	0	Orang	0	0	Orang	0	40	Orang	0	33.33.00	00.00	Badan Perencanaan Pembangunan, Penelitian dan Pengembangan Daerah										
28.04.00		Penyusunan Kajian Kebijakan sosial, ekonomi dan pemerintahan	Jumlah judul permasalahan/topik yang dikaji	5	Topik Kajian	1,187,611,000	1	Topik Kajian	0	1	Topik Kajian	219,300,000	0	Topik Kajian	0	0	Topik Kajian	0	0	Topik Kajian	0	0	Topik Kajian	0	0	Topik Kajian	0	1	Topik Kajian	0	20.00	00.00	Badan Perencanaan Pembangunan, Penelitian dan Pengembangan Daerah										
Rata - rata kinerja (%)												00.00		00.00	00.00		00.00	00.00		00.00	00.00		00.00	00.00		00.00	00.00		00.00			18.33	00.00										
Predikat Kinerja												Sangat Rendah		Sangat Rendah		Sangat Rendah		Sangat Rendah		Sangat Rendah		Sangat Rendah		Sangat Rendah		Sangat Rendah		Sangat Rendah		Sangat Rendah		Sangat Rendah		Sangat Rendah		Sangat Rendah		Sangat Rendah					
Rata - rata kinerja (%)												0,713194		0,584722	29.67		0,845833	00.00		00.00	00.00		00.00	46.33.00		33.74																	
Predikat Kinerja												Sangat Rendah		Sangat Rendah		Sangat Rendah		Sangat Rendah		Sangat Rendah		Sangat Rendah		Sangat Rendah		Sangat Rendah		Sangat Rendah		Sangat Rendah		Sangat Rendah		Sangat Rendah		Sangat Rendah		Sangat Rendah		Sangat Rendah		Sangat Rendah	
JUMLAH ANGGARAN DAN REALISASI DARI SELURUH PROGRAM														138,450,091				159,200,400				14,500,000				0																	
Faktor pendorong keberhasilan kinerja :																																											
Faktor penghambat pencapaian kinerja :																																											
Tindak lanjut yang diperlukan dalam triwulan berikutnya*):																																											
Tindak lanjut yang diperlukan dalam Renja Perangkat Daerah kabupaten/kota berikutnya *) :																																											

**Evaluasi Terhadap Hasil Renja Perangkat Daerah Lingkup Kabupaten/Kota
Renja Perangkat Daerah Badan Pengelola Pajak dan Retribusi Daerah Kabupaten Hulu Sungai Tengah
Periode Pelaksanaan 2019**

No	Sasaran	Program/ Kegiatan	Indikator Kinerja Program(Outcome) / Kegiatan(Output)	Target Renstra Perangkat Daerah pada Tahun 2021			Realisasi Capaian Kinerja Renstra Perangkat Daerah			Target Kinerja dan Anggaran Perangkat Daerah			Realisasi Kinerja Pada Triwulan												Realisasi Capaian Kinerja dan Anggaran Renja Perangkat Daerah 2019			Realisasi Kinerja dan Anggaran Renstra Perangkat Daerah s/d Tahun 2019			Tingkat Capaian Kinerja dan Realisasi Anggaran Renstra Perangkat Daerah s/d Tahun 2019 (%)		Unit Penanggung Jawab
				Akhir Periode Renstra Perangkat Daerah			sampai dengan Renja Perangkat Daerah Tahun lalu (2018)			Tahun Berjalan(2019)			I			II			III			IV			8+9+10+11			13 = 6+12			14 = 13 / 5 x 100%		
				K	Unit	Rp	K	Unit	Rp	K	Unit	Rp	K	Unit	Rp	K	Unit	Rp	K	Unit	Rp	K	Unit	Rp	K	Unit	Rp	K	Unit	Rp	K (%)	Rp (%)	
		Keuangan (4.4)																															
19		Program Intensifikasi pajak dan retribusi daerah non PBB dan BPHTB	Prosentase jenis pajak daerah dan retribusi daerah yang target pemungutannya berbasis potensi.	40 %		2,228,277,300	0 %	0	25 %		299,390,000	0 %	14,000,000	0 %	89,677,500	0 %	0	0 %	0	0 %	0	0 %	103,677,500	0 %	103,677,500	00.00	0,211805556	Badan Pengelola Pajak dan Retribusi Daerah					
			Indeks Kualitas pelayanan dan pengelolaan pajak dan retribusi daerah	9 WP			0 WP		9 WP			0 WP		0 WP		0 WP		0 WP		0 WP		0 WP		0 WP		0 WP	00.00		Badan Pengelola Pajak dan Retribusi Daerah				
19.05		Sosialisasi dan promosi pajak dan retribusi daerah.	Jumlah/Prosentase orang yang hadir saat Sosialisasi	Orang		380,265,000	0 Orang	0	50 Orang		10,900,000	53 Orang	0	0 Orang		4,702,000	0	0	0	0	0	0	53 Orang	4,702,000	53 Orang	4,702,000	inf	01.24	Badan Pengelola Pajak dan Retribusi Daerah				
			Jumlah media sosialisasi yang direspon masyarakat.	Media			0 Media		1 Media			0 Media		0 Media		0 Media		0 Media		0 Media		0 Media		0 Media		0 Media	nan		Badan Pengelola Pajak dan Retribusi Daerah				
19.11		Pengadaan dan penyediaan media pungut pajak dan retribusi daerah	Jumlah media pungut pajak yang dicetak	lembar		867,977,900	0 lembar	0	10335 lembar		104,600,000	0 lembar	0	9720 lembar		69,795,000	0	0	0	0	0	0	9720 lembar	69,795,000	9720 lembar	69,795,000	inf	08.04	Badan Pengelola Pajak dan Retribusi Daerah				
19.13		Pelayanan pendaftaran, penetapan dan penagihan pajak	Jumlah Surat Ketetapan Pajak Daerah yang ditetapkan.	Objek Pajak		246,153,000	0 Objek Pajak	0	11305 Objek Pajak		109,450,000	1220 Objek Pajak	14,000,000	1185 Objek Pajak		13,500,000	0	0	0	0	0	0	2405 Objek Pajak	27,500,000	2405 Objek Pajak	27,500,000	inf	11.17	Badan Pengelola Pajak dan Retribusi Daerah				
19.14		Pendaftaran dan pendataan calon WP baru untuk menajring Wajib Pajak	Jumlah wajib pajak baru yang memiliki NPWD	WP		114,466,000	0 WP	0	150 WP		13,520,000	0 WP	0	0 WP		0	0	0	0	0	0	0	0 WP	0	0 WP	0	nan	00.00	Badan Pengelola Pajak dan Retribusi Daerah				
19.15		Pemutakhiran data sumber-sumber retribusi daerah.	Jumlah Jenis data wajib retribusi daerah yang termutakhirkan	Jenis		376,554,000	0 Jenis	0	3 Jenis		40,130,000	0 Jenis	0	0 Jenis		0	0	0	0	0	0	0	0 Jenis	0	0 Jenis	0	nan	00.00	Badan Pengelola Pajak dan Retribusi Daerah				
19.16		Analisa potensi retribusi daerah.	Jumlah dokumen kajian analisa potensi retribusi daerah	Dokumen		111,310,000	0 Dokumen	0	1 Dokumen		15,090,000	0 Dokumen	0	0 Dokumen		0	0	0	0	0	0	0	0 Dokumen	0	0 Dokumen	0	nan	00.00	Badan Pengelola Pajak dan Retribusi Daerah				
19.17		Koordinasi pemungutan retribusi daerah.	Jumlah rekomendasi hasil koordinasi yang dirumuskan	Surat Rekomendasi		51,846,000	0 Surat Rekomendasi	0	10 Surat Rekomendasi		5,700,000	0 Surat Rekomendasi	0	4 Surat Rekomendasi		1,680,500	0	0	0	0	0	0	4 Surat Rekomendasi	1,680,500	4 Surat Rekomendasi	1,680,500	inf	03.24	Badan Pengelola Pajak dan Retribusi Daerah				
19.18		Evaluasi penerimaan pajak dan retribusi daerah.	Jumlah Laporan bulanan penerimaan pajak	%		79,705,400	0 %	0	90 %		0	22 %	0	22 %		0	0 %	0	0 %	0	0	0	44 %	0	44 %	0	inf	00.00	Badan Pengelola Pajak dan Retribusi Daerah				
Rata - rata kinerja (%)												0,672917	0,08333333	0,804167	0,816666667	00.00	00.00	00.00	00.00	34.4700	20.56			nan	0.15								
Predikat Kinerja												Sangat Rendah	Sangat Rendah	Sangat Rendah	Sangat Rendah	Sangat Rendah	Sangat Rendah	Sangat Rendah	Sangat Rendah	Sangat Rendah	Sangat Rendah	Sangat Rendah	Sangat Rendah	Sangat Rendah	Sangat Rendah	Sangat Rendah	Sangat Rendah						
20		Program Intensifikasi dan Ekstensifikasi PBB dan BPHTB	Indeks Pelayanan pemungutan PBB dan BPHTB	7 Skala		6,608,969,720	0 Skala	0	5 Skala		831,445,000	1 Skala	30,352,475	0 Skala	47,944,525	0	0	0	0	0	0	1 Skala	78,297,000	1 Skala	78,297,000	14.29	01.18	Badan Pengelola Pajak dan Retribusi Daerah					
			Terwujudnya Basis data dan Potensi PBB dan BPHTB yang Handal	80 %			0 %		70 %			10 %		0 %								10 %		10 %		12.50	Badan Pengelola Pajak dan Retribusi Daerah						
20.01		Pendataan dan Pengelolaan Data Base SISMOIP PBB dan BPHTB	Jumlah Wajib Pajak PBB Baru yang Terdata	WP		1,244,774,100	0 WP	0	750 WP		169,090,000	602 WP	525	123 WP		1,720,500	0	0	0	0	0	0	725 WP	2,245,500	725 WP	2,245,500	inf	00.18	Badan Pengelola Pajak dan Retribusi Daerah				
			Jumlah Wajib Pajak PBB yang Datanya Terkoreksi Sesuai Kondisi Sebenarnya	WP			0 WP		9598 WP			888 WP		33 WP			0 WP		0 WP		0 WP		921 WP		921 WP		inf	Badan Pengelola Pajak dan Retribusi Daerah					
20.02		Pemutakhiran NJOP PBB	Termutakhirkan NJOP PBB selaras / mendekati dengan Nilai Pasar	Dokumen		330,596,180	0 Dokumen	0	1 Dokumen		37,650,000	0 Dokumen	0	0 Dokumen		0	0	0	0	0	0	0	0 Dokumen	0	0 Dokumen	0	nan	00.00	Badan Pengelola Pajak dan Retribusi Daerah				
20.03		Penetapan dan Verifikasi PBB dan BPHTB	Prosentase Realisasi Pemungutan BPHTB Sesuai Target	%		1,665,857,000	0 %	0	95 %		162,000,000	48 %	11,827,475	30 %	4,548,550	0 %	0	0 %	0	0 %	0	0	78 %	16,376,025	78 %	16,376,025	inf	0,068055556	Badan Pengelola Pajak dan Retribusi Daerah				

No	Sasaran	Program/ Kegiatan	Indikator Kinerja Program(Outcome) / Kegiatan(Output)	Target Renstra Perangkat Daerah pada Tahun 2021			Realisasi Capaian Kinerja Renstra Perangkat Daerah			Target Kinerja dan Anggaran Perangkat Daerah			Realisasi Kinerja Pada Triwulan												Realisasi Capaian Kinerja dan Anggaran Renja Perangkat Daerah 2019			Realisasi Kinerja dan Anggaran Renstra Perangkat Daerah s/d Tahun 2019			Tingkat Capaian Kinerja dan Realisasi Anggaran Renstra Perangkat Daerah s/d Tahun 2019 (%)		Unit Penanggung Jawab														
				Akhir Periode Renstra Perangkat Daerah			sampai dengan Renja Perangkat Daerah Tahun lalu (2018)			Tahun Berjalan(2019)			I			II			III			IV			8+9+10+11			13 = 6+12			14 = 13 / 5 x 100%																
				K	Unit	Rp	K	Unit	Rp	K	Unit	Rp	K	Unit	Rp	K	Unit	Rp	K	Unit	Rp	K	Unit	Rp	K	Unit	Rp	K	Unit	Rp	K (%)	Rp (%)															
1	2	3	4	5			6			7			8			9			10			11			12			13 = 6+12			14 = 13 / 5 x 100%		15														
			Tercetaknya SPPT, DHKP dan SSPD Sesuai Pokok Ketetapan PBB dan BPHTB	Dokumen			0	Dokumen			95098	Dokumen			85359	Dokumen			156	Dokumen			0	Dokumen			0	Dokumen			85515	Dokumen			85515	Dokumen			inf		Badan Pengelola Pajak dan Retribusi Daerah						
20.05		Penagihan PBB dan BPHTB	Prosentase Realisasi Pemungutan PBB sesuai dengan Pokok Ketetapan / Target	%		2,376,653,600	0	%		0	85	%		409,350,000	0,104861	%		18,000,000	6	%		38,399,600	0	%		0	0	%		0	0,35486	%		56,399,600	0,35486	%		56,399,600	inf		02.37	Badan Pengelola Pajak dan Retribusi Daerah					
20.06		Validasi dan Verifikasi Piutang PBB dan BPHTB	Jumlah Subjek dan Objek Wajib Pajak Piutang PBB yang Tervalidasi & Terealisasi Piutangnya.	Wajib Pajak		888,478,840	0	Wajib Pajak		0	7000	Wajib Pajak			37,255,000	0	Wajib Pajak		0	0	Wajib Pajak			0	Wajib Pajak		0	0	Wajib Pajak		0	0	Wajib Pajak		0	0	Wajib Pajak		0	nan	00.00	Badan Pengelola Pajak dan Retribusi Daerah					
20.08		Penanganan Pengaduan/Keberatan PBB dan BPHTB	Jumlah Pengaduan/Keberatan Pajak PBB dan BPHTB yang Dapat Diselesaikan	Wajib Pajak		52,960,000	0	Wajib Pajak		0	10	Wajib Pajak			3,800,000	2	Wajib Pajak		0	2	Wajib Pajak			895	0	Wajib Pajak		0	0	Wajib Pajak		0	4	Wajib Pajak		895	4	Wajib Pajak		895	inf		0,089583333	Badan Pengelola Pajak dan Retribusi Daerah			
20.09		Koordinasi Pengelolaan PBB dan BPHTB	Jumlah Berita Acara Hasil Koordinasi (Rekomendasi) yang Dirumuskan Terkait dengan PBB dan BPHTB	Dokumen		49,650,000	0	Dokumen		0	8	Dokumen			12,300,000	1	Dokumen		0	2	Dokumen			2,380,875	0	Dokumen		0	0	Dokumen		0	3	Dokumen		2,380,875	3	Dokumen		2,380,875	inf		0,22222222	Badan Pengelola Pajak dan Retribusi Daerah			
Rata - rata kinerja (%)													29.39.00			0,09166667			11.17			08.02			00.00			00.00			00.00			40.57.00			0,425694444				nan		01.43				
Predikat Kinerja													Sangat Rendah			Sangat Rendah			Sangat Rendah			Sangat Rendah			Sangat Rendah			Sangat Rendah			Sangat Rendah			Sangat Rendah			Sangat Rendah			Sangat Rendah			Sangat Rendah			Sangat Rendah	
22		Pembinaan, Pengembangan dan Pengendalian Pajak dan Retribusi Daerah	Indeks Kualitas Sistem Pembinaan dan Pengendalian Pajak dan Retribusi Daerah	6	Indeks	2,426,419,610	0	Indeks		0	4	Indeks		248,904,600	0	Indeks		5,312,750	0	Indeks		11,084,500	0	Indeks		0	0	Indeks		0	0	Indeks		16,397,250	0	Indeks		16,397,250	00.00		0,047222222	Badan Pengelola Pajak dan Retribusi Daerah					
			Persentase Jenis Regulasi Pajak dan Retribusi Daerah Yang Komprehensif	90	%			0	%		60	%			0	%			0	%			0	%		0	%		0	%		0	0	%				0	0	%		00.00	Badan Pengelola Pajak dan Retribusi Daerah				
22.01		Revisi Perda dan Perbup Pajak dan Retribusi Daerah	Jumlah Regulasi Pajak Daerah Yang Diciptakan	Peraturan		284,694,600	0	Peraturan		0	1	Peraturan			15,149,900	0	Peraturan		0	0	Peraturan			0	0	Peraturan		0	0	Peraturan		0	0	Peraturan		0	0	Peraturan		0	nan	00.00	Badan Pengelola Pajak dan Retribusi Daerah				
22.02		Perumusan dan Pembinaan Standar Operasional Prosedur Pajak dan Retribusi Daerah	Jumlah Standar Operasional Prosedur Pajak dan Retribusi Daerah Yang Disusun	SOP		167,213,780	0	SOP		0	1	SOP			36,700,000	0	SOP		0	0	SOP			0	0	SOP		0	0	SOP		0	0	SOP		0	0	SOP		0	nan	00.00	Badan Pengelola Pajak dan Retribusi Daerah				
22.03		Pembangunan Aplikasi SIMDA Pendapatan Daerah	Jumlah Aplikasi Sistem Yang Diciptakan	aplikasi		804,140,230	0	aplikasi		0	1	aplikasi			17,000,000	0	aplikasi		0	1	aplikasi			0	0	aplikasi		0	0	aplikasi		0	1	aplikasi		0	1	aplikasi		0	inf	00.00	Badan Pengelola Pajak dan Retribusi Daerah				
22.04		Pengembangan dan Pemeliharaan Sistem Aplikasi	Jumlah Aplikasi Sistem Yang Dikembangkan dan Terpelihara	aplikasi		397,200,000	0	aplikasi		0	1	aplikasi			41,972,000	0	aplikasi		2,924,000	0	aplikasi			2,800,000	0	aplikasi		0	0	aplikasi		0	0	aplikasi		5,724,000	0	aplikasi		5,724,000	nan	01.44	Badan Pengelola Pajak dan Retribusi Daerah				
22.05		Pengembangan Pajak dan Retribusi Daerah	Jumlah Penyebarluasan Informasi Pajak dan Retribusi Daerah Kepada Masyarakat	WP/WR		145,781,500	0	WP/WR		0	100	WP/WR			80,700,000	50	WP/WR		0	50	WP/WR			0	0	WP/WR		0	0	WP/WR		0	100	WP/WR		0	100	WP/WR		0	inf	00.00	Badan Pengelola Pajak dan Retribusi Daerah				
			Jumlah Perumusan Kebijakan Strategi Penyuluhan	0	Dokumen			0	Dokumen		1	Dokumen			0	Dokumen			1	Dokumen			0	Dokumen		0	Dokumen		0	Dokumen		1	Dokumen		1	Dokumen			inf		00.00	Badan Pengelola Pajak dan Retribusi Daerah					
22.06		Pemeriksaan dan Pengendalian Pajak dan Retribusi Daerah	Jumlah Pengaduan/Keberatan Pajak dan Retribusi Daerah Yang Berhasil Diselesaikan DAN Jumlah Berita Acara Pemeriksaan Pajak dan Retribusi Daerah Yang Dihasilkan	Dokumen		470,627,500	0	Dokumen		0	6	Dokumen			13,237,900	0	Dokumen		0	2	Dokumen			2,220,750	0	Dokumen		0	0	Dokumen		0	2	Dokumen		2,220,750	2	Dokumen		2,220,750	inf		00.47	Badan Pengelola Pajak dan Retribusi Daerah			

No	Sasaran	Program/ Kegiatan	Indikator Kinerja Program(Outcome) / Kegiatan(Output)	Target Renstra Perangkat Daerah pada Tahun 2021			Realisasi Capaian Kinerja Renstra Perangkat Daerah			Target Kinerja dan Anggaran Perangkat Daerah			Realisasi Kinerja Pada Triwulan												Realisasi Capaian Kinerja dan Anggaran Renja Perangkat Daerah 2019			Realisasi Kinerja dan Anggaran Renstra Perangkat Daerah s/d Tahun 2019			Tingkat Capaian Kinerja dan Realisasi Anggaran Renstra Perangkat Daerah s/d Tahun 2019 (%)		Unit Penanggung Jawab							
				Akhir Periode Renstra Perangkat Daerah			sampai dengan Renja Perangkat Daerah Tahun lalu (2018)			Tahun Berjalan(2019)			I			II			III			IV			8+9+10+11			13 = 6+12			14 = 13 / 5 x 100%									
				K	Unit	Rp	K	Unit	Rp	K	Unit	Rp	K	Unit	Rp	K	Unit	Rp	K	Unit	Rp	K	Unit	Rp	K	Unit	Rp	K	Unit	Rp	K (%)	Rp (%)								
22.07		Rekonsiliasi Pajak dan Retribusi Daerah	Jumlah Rumusan Hasil Rekonsiliasi Pajak dan Retribusi Daerah Yang Dihasilkan	Dokumen	156,762,000		0	Dokumen	0	4	Dokumen	44,144,800	1	Dokumen	2,388,750	1	Dokumen	6,063,750	0	Dokumen	0	0	Dokumen	0	2	Dokumen	8,452,500	2	Dokumen	8,452,500	inf	05.39	Badan Pengelola Pajak dan Retribusi Daerah							
Rata - rata kinerja (%)												09.38		0,09513889	38.54.00		05.31	00.00		00.00	00.00		00.00	00.00		47.92		07.08					nan	01.04						
Predikat Kinerja												Sangat Rendah		Sangat Rendah	Sangat Rendah		Sangat Rendah	Sangat Rendah		Sangat Rendah	Sangat Rendah		Sangat Rendah	Sangat Rendah		Sangat Rendah	Sangat Rendah		Sangat Rendah	Sangat Rendah		Sangat Rendah	Sangat Rendah		Sangat Rendah	Sangat Rendah				
Rata - rata kinerja (%)												18.15		0,08958333	0,974306		0,46944444	00.00		00.00	00.00		00.00	00.00		40.98		12.46					nan	0,097916667						
Predikat Kinerja												Sangat Rendah		Sangat Rendah	Sangat Rendah		Sangat Rendah	Sangat Rendah		Sangat Rendah	Sangat Rendah		Sangat Rendah	Sangat Rendah		Sangat Rendah	Sangat Rendah		Sangat Rendah	Sangat Rendah		Sangat Rendah	Sangat Rendah		Sangat Rendah	Sangat Rendah				
JUMLAH ANGGARAN DAN REALISASI DARI SELURUH PROGRAM														49,665,225			148,706,525			0			0			198,371,750														
Faktor pendorong keberhasilan kinerja :																																								
Faktor penghambat pencapaian kinerja :																																								
Tindak lanjut yang diperlukan dalam triwulan berikutnya*):																																								
Tindak lanjut yang diperlukan dalam Renja Perangkat Daerah kabupaten/kota berikutnya *) :																																								

**Evaluasi Terhadap Hasil Renja Perangkat Daerah Lingkup Kabupaten/Kota
Renja Perangkat Daerah Badan Pengelola Keuangan dan Aset Daerah Kabupaten Hulu Sungai Tengah
Periode Pelaksanaan 2019**

No	Sasaran	Program/ Kegiatan	Indikator Kinerja Program(Outcome) / Kegiatan(Output)	Target Renstra Perangkat Daerah pada Tahun 2021			Realisasi Capaian Kinerja Renstra Perangkat Daerah sampai dengan Renja Perangkat Daerah Tahun lalu (2018)			Target Kinerja dan Anggaran Perangkat Daerah Tahun Berjalan(2019)			Realisasi Kinerja Pada Triwulan												Realisasi Capaian Kinerja dan Anggaran Renja Perangkat Daerah 2019			Realisasi Kinerja dan Anggaran Renstra Perangkat Daerah s/d Tahun 2019			Tingkat Capaian Kinerja dan Realisasi Anggaran Renstra Perangkat Daerah s/d Tahun 2019 (%)		unit Penanggung Jawab				
				Akhir Periode Renstra Perangkat Daerah			6			7			8			9			10			11			12			13 = 6+12		14 = 13 / 5 x 100%							
				K	Unit	Rp	K	Unit	Rp	K	Unit	Rp	K	Unit	Rp	K	Unit	Rp	K	Unit	Rp	K	Unit	Rp	K	Unit	Rp	K	Unit	Rp	K	Unit		Rp	K (%)	Rp (%)	
		Keuangan (4.4)																																			
16		Program Peningkatan dan Pengembangan	Persentase KIB SKPD yang sesuai dengan neraca LKPD	100 %		1,961,073,000	0 %		56,556,404	90 %		898,850,000	0 %		11,552,970	0 %		11,765,000	0 %		0	0 %		0	0 %		0	0 %		23,317,970	0 %		79,874,374	00.00		04.07	Badan Pengelola Keuangan dan Aset Daerah
			Persentase BMD Yang Punya Legalitas	100 %			0 %			90 %			0 %			0 %			0 %			0 %											00.00			Badan Pengelola Keuangan dan Aset Daerah	
16.03		Penyusunan Sistem Informasi Barang Milik	Persentase Jumlah SKPD yang dilakukan rekonsiliasi BMD	100 %		422,483,450	140 %		56,556,404	100 %		76,000,000	40 %		0	20 %		669,05	0 %		0	0 %		0	0 %		60 %		669,05	200 %		57,225,454	200.00		13.55	Badan Pengelola Keuangan dan Aset Daerah	
16.05		Penghapusan dan Penjualan BMD	Persentase Usulan Penghapusan BMD SKPD yang terealisasi	90 %		475,715,150	140 %		0	90 %		107,850,000	0 %		0	0 %		0	0 %		0	0 %		0	0 %		0	140 %		0	155.56		00.00	Badan Pengelola Keuangan dan Aset Daerah			
16.06		Sertifikasi Tanah BMD	Jumlah BMD (tanah) yang disertifikasi	680	Persil	1,062,874,400	50	Persil	0	500	Persil	715,000,000	0	Persil	11,552,970	0	Persil	11,095,950	0	Persil	0	0	Persil	0	0	Persil	0	0	Persil	22,648,920	50	Persil	22,648,920	07.35		02.13	Badan Pengelola Keuangan dan Aset Daerah
Rata - rata kinerja (%)				13.33			00.54		0,29653			0,05625	00.00		00.00	00.00		00.00		20.00		01.35									120.97		05.23				
Predikat Kinerja				Sangat Rendah			Sangat Rendah					Sangat Rendah		Sangat Rendah		Sangat Rendah		Sangat Rendah		Sangat Rendah		Sangat Rendah		Sangat Rendah		Sangat Rendah		Sangat Rendah		Sangat Rendah		Sangat Rendah		Sangat Rendah			
17		Program Peningkatan dan Pengembangan Pengelolaan Keuangan Daerah	Persentase SKPD menyampaikan Rencana Kerja Anggaran dan Rancangan DPA serta Anggaran Kas tepat waktu	100 %		331,961,600	200 %		0	100 %		282,990,000	0 %		0	0 %		0	0 %		0	0 %		0	0 %		0	0 %		200 %		0	200.00		00.00	Badan Pengelola Keuangan dan Aset Daerah	
17.03		Penyusunan Raperda Tentang APBD	Jumlah SKPD yang diverifikasi RKA, Rancangan DPA dan DPA	200	SKPD	150,480,000	80	SKPD	0	40	SKPD	237,619,800	0	SKPD	0	0	SKPD	0	0	SKPD	0	0	SKPD	0	0	SKPD	0	0	SKPD	0	80	SKPD	0	40.00		00.00	Badan Pengelola Keuangan dan Aset Daerah
17.04		Penyusunan Rancangan peraturan KDH	Jumlah SKPD yang diverifikasi Anggaran Kas dan SPD	200	SKPD	110,861,600	80	SKPD	0	40	SKPD	27,715,400	0	SKPD	0	0	SKPD	0	0	SKPD	0	0	SKPD	0	0	SKPD	0	0	SKPD	0	80	SKPD	0	40.00		00.00	Badan Pengelola Keuangan dan Aset Daerah
17.05		Penyusunan Raperda Tentang Perubahan APBD	Jumlah SKPD yang diverifikasi RKA Perubahan, Rancangan DPA dan DPPA	200	SKPD	26,500,000	80	SKPD	0	40	SKPD	6,625,000	0	SKPD	0	0	SKPD	0	0	SKPD	0	0	SKPD	0	0	SKPD	0	0	SKPD	0	80	SKPD	0	40.00		00.00	Badan Pengelola Keuangan dan Aset Daerah
17.06		Penyusunan Rancangan peraturan KDH	Jumlah SKPD yang diverifikasi Perubahan Anggaran Kas dan SPD	0	SKPD	44,120,000	80	SKPD	0	40	SKPD	11,029,800	0	SKPD	0	0	SKPD	0	0	SKPD	0	0	SKPD	0	0	SKPD	0	0	SKPD	0	80	SKPD	0	inf		00.00	Badan Pengelola Keuangan dan Aset Daerah
Rata - rata kinerja (%)				00.00			00.00		00.00			00.00	00.00		00.00	00.00		00.00		00.00		00.00											inf		00.00		
Predikat Kinerja				Sangat Rendah			Sangat Rendah					Sangat Rendah		Sangat Rendah		Sangat Rendah		Sangat Rendah		Sangat Rendah		Sangat Rendah		Sangat Rendah		Sangat Rendah		Sangat Rendah		Sangat Rendah		Sangat Rendah		Sangat Rendah		Sangat Rendah	
18		Program Pembinaan dan	Persentase penerbitan SP2D tepat waktu	100 %		305,099,600	0 %		230,986,468	100 %		75,641,200	0 %		3,000,000	0 %		5,589,000	0 %		0	0 %		0	0 %		0	0 %		8,589,000	0 %		239,575,468	00.00		78.52	Badan Pengelola Keuangan dan Aset Daerah
			Persentase Penyampaian Laporan Dana Transfer Tepat Waktu	100 %			0 %			100 %			0 %			0 %			0 %			0 %												00.00			Badan Pengelola Keuangan dan Aset Daerah
			Persentase Pembayaran Gaji Tepat Waktu	100 %			0 %			100 %			0 %			0 %			0 %			0 %												00.00			Badan Pengelola Keuangan dan Aset Daerah
18.01		Pembinaan dan Fasilitasi Pengelolaan gaji	Jumlah daftar gaji SKPD telah disesuaikan dan dicetak	2775	Daftar Gaji	41,800,000	1105	Daftar Gaji	69,126,860	555	Daftar Gaji	10,450,000	148	Daftar Gaji	0	222	Daftar Gaji	465	0	Daftar Gaji	0	0	Daftar Gaji	0	0	Daftar Gaji	0	370	Daftar Gaji	465	1475	Daftar Gaji	69,591,860	53.15		166.49	Badan Pengelola Keuangan dan Aset Daerah
18.02		Fasilitasi Penatausahaan Pengeluaran	Jumlah SP2D yang dikeluarkan dengan Sumber Dana dan Kode Rekening	30000	buah	112,500,000	9370	buah	102,152,354	6000	buah	37,976,200	500	buah	3,000,000	1039	buah	4,500,000	0	buah	0	0	buah	0	0	buah	0	1539	buah	7,500,000	10909	buah	109,652,354	36.36		97.47	Badan Pengelola Keuangan dan Aset Daerah
18.03		Peningkatan Pengelolaan Kas Daerah	Jumlah laporan dana transfer yang disampaikan	325	buah	150,799,600	136	buah	59,707,254	68	buah	27,215,000	15	buah	0	15	buah	624	0	buah	0	0	buah	0	0	buah	0	30	buah	624	166	buah	60,331,254	51.08		40.01	Badan Pengelola Keuangan dan Aset Daerah
Rata - rata kinerja (%)				19.02			0,12708333		26.46			06.20	00.00		00.00	00.00		00.00		45.48		0,39097222											46.86		101.32		
Predikat Kinerja				Sangat Rendah			Sangat Rendah					Sangat Rendah		Sangat Rendah		Sangat Rendah		Sangat Rendah		Sangat Rendah		Sangat Rendah		Sangat Rendah		Sangat Rendah		Sangat Rendah		Sangat Rendah		Sangat Rendah		Sangat Rendah		Sangat Rendah	
23		Program Peningkatan dan Pengembangan Pengelolaan Kualitas Laporan	Persentase SKPD dan BPKAD menyampaikan Laporan Keuangan SKPD Tepat Waktu dan sesuai SAP	100 %		718,904,900	200 %		371,746,972	100 %		306,059,900	0 %		4,937,500	100 %		144,009,950	0 %		0	0 %		0	0 %		100 %		148,947,450	300 %		520,694,422	300.00		72.43	Badan Pengelola Keuangan dan Aset Daerah	
			Tepat Waktu Penyampaian Laporan Keuangan dan Pertanggungjawaban APBD Pemerintah Daerah	100 %			200 %			100 %			0 %			100 %			0 %			0 %												300.00			Badan Pengelola Keuangan dan Aset Daerah

No	Sasaran	Program/ Kegiatan	Indikator Kinerja Program(Outcome) / Kegiatan(Output)	Target Renstra Perangkat Daerah pada Tahun 2021			Realisasi Capaian Kinerja Renstra Perangkat Daerah			Target Kinerja dan Anggaran Perangkat Daerah			Realisasi Kinerja Pada Triwulan												Realisasi Capaian Kinerja dan Anggaran Renja Perangkat Daerah 2019			Realisasi Kinerja dan Anggaran Renstra Perangkat Daerah s/d Tahun 2019			Tingkat Capaian Kinerja dan Realisasi Anggaran Renstra Perangkat Daerah s/d Tahun 2019 (%)		unit Penanggung Jawab
				Akhir Periode Renstra Perangkat Daerah			sampai dengan Renja Perangkat Daerah Tahun lalu (2018)			Tahun Berjalan(2019)			I			II			III			IV			8+9+10+11			13 = 6+12			14 = 13 / 5 x 100%		
				K	Unit	Rp	K	Unit	Rp	K	Unit	Rp	K	Unit	Rp	K	Unit	Rp	K	Unit	Rp	K	Unit	Rp	K	Unit	Rp	K	Unit	Rp	K (%)	Rp (%)	
23.01	Penyusunan Kebijakan Akuntansi Desentralisasi	Jumlah Peserta Sosialisasi	600 Orang 105,500,000	120 Orang 15,190,750	120 Orang 22,205,000	0 Orang 0	0 Orang 0	0 Orang 0	0 Orang 0	0 Orang 0	0 Orang 0	0 Orang 0	0 Orang 0	0 Orang 0	0 Orang 0	0 Orang 0	0 Orang 0	0 Orang 0	0 Orang 0	0 Orang 0	120 Orang 15,190,750	20.00	14.40	Badan Pengelola Keuangan dan Aset Daerah									

No	Sasaran	Program/ Kegiatan	Indikator Kinerja Program(Outcome) / Kegiatan(Output)	Target Renstra Perangkat Daerah pada Tahun 2021			Realisasi Capaian Kinerja Renstra Perangkat Daerah sampai dengan Renja Perangkat Daerah Tahun lalu (2018)			Target Kinerja dan Anggaran Perangkat Daerah Tahun Berjalan(2019)			Realisasi Kinerja Pada Triwulan												Realisasi Capaian Kinerja dan Anggaran Renja Perangkat Daerah 2019 8+9+10+11			Realisasi Kinerja dan Anggaran Renstra Perangkat Daerah s/d Tahun 2019			Tingkat Capaian Kinerja dan Realisasi Anggaran Renstra Perangkat Daerah s/d Tahun 2019 (%)		unit Penanggung Jawab								
				Akhir Periode Renstra Perangkat Daerah			6			7			I			II			III			IV			12			13 = 6+12		14 = 13 / 5 x 100%											
				K	Unit	Rp	K	Unit	Rp	K	Unit	Rp	K	Unit	Rp	K	Unit	Rp	K	Unit	Rp	K	Unit	Rp	K	Unit	Rp	K	Unit	Rp	K (%)	Rp (%)									
23.07		Penyusunan Raperda Tentang Pertanggungjawaban Pelaksanaan	Jumlah laporan keuangan SKPD yang diverifikasi	40	SKPD	174,004,900	80	SKPD	172,184,207	40	SKPD	174,004,900	0	SKPD	0	40	SKPD	141,541,200	0	SKPD	0	0	SKPD	0	40	SKPD	141,541,200	120	SKPD	313,725,407	300.00.00	180.30.00	Badan Pengelola Keuangan dan Aset Daerah								
23.08		Penyusunan Sistem Informasi Keuangan Daerah	Jumlah laporan keuangan yang disampaikan	200	Buah	439,400,000	80	Buah	184,372,015	40	Buah	109,850,000	0	Buah	4,937,500	40	Buah	2,468,750	0	Buah	0	0	Buah	0	40	Buah	7,406,250	120	Buah	191,778,265	60.00.00	43.65	Badan Pengelola Keuangan dan Aset Daerah								
Rata - rata kinerja (%)													00.00		01.50	66.67		27.86	00.00		00.00	00.00		00.00	66.67		29.36.00				126.67	79.45.00									
Predikat Kinerja													Sangat Rendah		Sangat Rendah	Sedang		Sangat Rendah	Sangat Rendah		Sangat Rendah	Sangat Rendah		Sangat Rendah	Sedang		Sangat Rendah				Sangat tinggi	Tinggi									
Rata - rata kinerja (%)													0,4708		01.56	33.26.00		0,50138889	00.00		00.00	00.00		00.00	44.05.00		13.18					inf	46.50.00								
Predikat Kinerja													Sangat Rendah		Sangat Rendah	Sangat Rendah		Sangat Rendah	Sangat Rendah		Sangat Rendah	Sangat Rendah		Sangat Rendah	Sangat Rendah		Sangat Rendah	Sangat Rendah					Sangat Rendah	Sangat Rendah							
JUMLAH ANGGARAN DAN REALISASI DARI SELURUH PROGRAM															19,490,470			161,363,950			0			0			0			0			180,854,420								
Faktor pendorong keberhasilan kinerja :																																									
Faktor penghambat pencapaian kinerja :																																									
Tindak lanjut yang diperlukan dalam triwulan berikutnya*):																																									
Tindak lanjut yang diperlukan dalam Renja Perangkat Daerah kabupaten/kota berikutnya *) :																																									

No	Sasaran	Program/ Kegiatan	Indikator Kinerja Program(Outcome) / Kegiatan(Output)	Target Renstra Perangkat Daerah pada Tahun 2021 Akhir Periode Renstra Perangkat Daerah			Realisasi Capaian Kinerja Renstra Perangkat Daerah sampai dengan Renja Perangkat Daerah Tahun lalu (2018)			Target Kinerja dan Anggaran Perangkat Daerah Tahun Berjalan(2019)			Realisasi Kinerja Pada Triwulan												Realisasi Capaian Kinerja dan Anggaran Renja Perangkat Daerah 8+9+10+11			Realisasi Kinerja dan Anggaran Renstra Perangkat Daerah s/d Tahun 2019			Tingkat Capaian Kinerja dan Realisasi Anggaran Renstra Perangkat Daerah s/d Tahun 2019		Unit Penanggung Jawab			
				5			6			7			8			9			10			11			12			13 = 6+12		14 = 13 / 5 x 100%						
				K	Unit	Rp	K	Unit	Rp	K	Unit	Rp	K	Unit	Rp	K	Unit	Rp	K	Unit	Rp	K	Unit	Rp	K	Unit	Rp	K	Unit	Rp	K	Unit		Rp	K (%)	Rp (%)
16		Program Administrasi Pengadaan ASN	Persentasi CPNS/ASN sesuai kebutuhan pegawai (formasi dan bazzeting)	200	%	6,854,643,000	0	%	0	100	%	1,076,950,800	0	%	0	0	%	0	0	%	0	0	%	0	0	%	0	0	%	0	0	%	0	00.00	00.00	Badan Kepegawaian dan Pengembangan Sumberdaya Manusia Daerah
16.01		Seleksi Penerimaan ASN	Jumlah peserta seleksi CPNS/ASN yang telah diverifikasi		Orang	6,854,643,000	0	Orang	0	169	Orang	1,076,950,800	0	Orang	0	206	Orang	0	0	Orang	0	0	Orang	0	206	Orang	0	206	Orang	0	0	inf	00.00	Badan Kepegawaian dan Pengembangan Sumberdaya Manusia Daerah		
Rata - rata kinerja (%)				00.00		00.00	121.89		00.00	00.00		00.00	00.00		00.00	00.00		00.00	121.89		00.00							inf	00.00							
Predikat Kinerja				Sangat Rendah		Sangat Rendah	Sangat tinggi		Sangat Rendah	Sangat Rendah		Sangat Rendah	Sangat Rendah		Sangat Rendah	Sangat Rendah		Sangat Rendah	Sangat tinggi		Sangat Rendah							Sangat Rendah	Sangat Rendah							
		Pendidikan dan Pelatihan (4.6)																																		
15		Program Peningkatan Kapasitas Sumber Daya Aparatur Daerah	Persentasi Aparatur yang lulus diklat dengan kriteria baik dan pengembangan karir yang terpola	600	%	25,917,006,600	0	%	0	100	%	3,346,140,000	20	%	61,000,000	0	%	185,625,000	0	%	8,000,000	0	%	0	20	%	254,625,000	20	%	254,625,000	03.33	0,06805556	Badan Kepegawaian dan Pengembangan Sumberdaya Manusia Daerah			
15.02		Pemberian Bantuan Tugas Belajar dan Ikatan Dinas	Jumlah ASN yang mendapat bantuan tugas belajar/ikatan dinas sesuai dengan tupo		Orang	3,517,519,850	0	Orang	0	10	Orang	495,300,000	0	Orang	0	1	Orang	10,000,000	0	Orang	0	0	Orang	0	1	Orang	10,000,000	1	Orang	10,000,000	inf	00.28	Badan Kepegawaian dan Pengembangan Sumberdaya Manusia Daerah			
15.04		Pendidikan dan Pelatihan Dasar ASN	Jumlah ASN yang telah mengikuti diklat prajabatan dengan hasil baik		Orang	4,200,564,100	0	Orang	0	169	Orang	611,250,000	0	Orang	0	61	Orang	0	0	Orang	0	0	Orang	0	61	Orang	0	61	Orang	0	inf	00.00	Badan Kepegawaian dan Pengembangan Sumberdaya Manusia Daerah			
15.05		Pendidikan dan Pelatihan Struktural bagi PNS/ASN Daerah	Jumlah pejabat struktural yang lulus diklatpim dengan nilai baik		Orang	8,920,723,000	0	Orang	0	47	Orang	993,040,000	2	Orang	52,250,000	1	Orang	30,125,000	0	Orang	8,000,000	0	Orang	0	3	Orang	90,375,000	3	Orang	90,375,000	inf	01.01	Badan Kepegawaian dan Pengembangan Sumberdaya Manusia Daerah			
15.06		Pendidikan dan Pelatihan Teknis Tugas dan Fungsi bagi PNS/ASN	Jumlah ASN yang telah mengikuti diklat tupoksi/ fungsional dengan nilai baik		Orang	3,926,117,050	0	Orang	0	133	Orang	787,050,000	0	Orang	0	30	Orang	145,500,000	0	Orang	0	0	Orang	0	30	Orang	145,500,000	30	Orang	145,500,000	inf	0,17430556	Badan Kepegawaian dan Pengembangan Sumberdaya Manusia Daerah			
15.09		Penyusunan Rencana Pengembangan Kapasitas Peningkatan Kualitas Peningkatan	Jumlah ASN yang mengikuti uji kompetensi	0	orang	5,352,082,600	0	orang	0	125	orang	459,500,000	0	orang	8,750,000	0	orang	0	0	orang	0	0	orang	0	0	orang	8,750,000	0	orang	8,750,000	nan	00.16	Badan Kepegawaian dan Pengembangan Sumberdaya Manusia Daerah			
			Jumlah ASN yang mengikuti Ujian Dinas / IK PPI	0	orang		0	orang	0	60	orang		16	orang		0	orang		0	orang		0	orang		16	orang		16	orang		inf		Badan Kepegawaian dan Pengembangan Sumberdaya Manusia Daerah			
			Proses tugas belajar, Ijin belajar dan pencantuman gelar akademik	0	orang		0	orang	0	150	orang		40	orang		0	orang		0	orang		0	orang		40	orang		40	orang		inf		Badan Kepegawaian dan Pengembangan Sumberdaya Manusia Daerah			
Rata - rata kinerja (%)				08.23		01.43	10.11		0,21597222	00.00		00.16	00.00		00.00	18.34		06.30										nan	01.03							
Predikat Kinerja				Sangat Rendah		Sangat Rendah	Sangat Rendah		Sangat Rendah	Sangat Rendah		Sangat Rendah	Sangat Rendah		Sangat Rendah	Sangat Rendah		Sangat Rendah	Sangat Rendah		Sangat Rendah	Sangat Rendah		Sangat Rendah	Sangat Rendah		Sangat Rendah	Sangat Rendah	Sangat Rendah							
Rata - rata kinerja (%)				05.56		00.29	31.56.00		01.49	00.00		00.00	00.00		00.00	37.13.00		0,0979167										nan	00.54							
Predikat Kinerja				Sangat Rendah		Sangat Rendah	Sangat Rendah		Sangat Rendah	Sangat Rendah		Sangat Rendah	Sangat Rendah		Sangat Rendah	Sangat Rendah		Sangat Rendah	Sangat Rendah		Sangat Rendah	Sangat Rendah		Sangat Rendah	Sangat Rendah		Sangat Rendah	Sangat Rendah	Sangat Rendah							
JUMLAH ANGGARAN DAN REALISASI DARI SELURUH PROGRAM						61,000,000			194,845,000			8,000,000			0			263,845,000																		
Faktor pendorong keberhasilan kinerja :																																				
Faktor penghambat pencapaian kinerja :																																				
Tindak lanjut yang diperlukan dalam triwulan berikutnya*) :																																				
Tindak lanjut yang diperlukan dalam Renja Perangkat Daerah kabupaten/kota berikutnya *) :																																				

**Evaluasi Terhadap Hasil Renja Perangkat Daerah Lingkup Kabupaten/Kota
Renja Perangkat Daerah Badan Penanggulangan Bencana Daerah Kabupaten Hulu Sungai Tengah
Periode Pelaksanaan 2019**

No	Sasaran	Program/ Kegiatan	Indikator Kinerja Program(Outcome) / Kegiatan(Output)	Target Renstra Perangkat Daerah pada Tahun 2021			Realisasi Capaian Kinerja Renstra Perangkat Daerah			Target Kinerja dan Anggaran Perangkat Daerah			Realisasi Kinerja Pada Triwulan												Realisasi Capaian Kinerja dan Anggaran Renja Perangkat Daerah 2019			Realisasi Kinerja dan Anggaran Renstra Perangkat Daerah s/d Tahun 2019			Tingkat Capaian Kinerja dan Realisasi Anggaran Renstra Perangkat Daerah s/d Tahun 2019 (%)		Unit Penanggung Jawab		
				Akhir Periode Renstra Perangkat Daerah			sampai dengan Renja Perangkat Daerah Tahun lalu (2018)			Tahun Berjalan(2019)			I			II			III			IV			8+9+10+11			13 = 6+12			14 = 13 / 5 x 100%				
				K	Unit	Rp	K	Unit	Rp	K	Unit	Rp	K	Unit	Rp	K	Unit	Rp	K	Unit	Rp	K	Unit	Rp	K	Unit	Rp	K	Unit	Rp	K (%)	Rp (%)			
1	2	3	4	5	6	7	8	9	10	11	12	13 = 6+12	14 = 13 / 5 x 100%	15																					
		Ketertarikan dan Ketertarikan Umum serta Perlindungan																																	
22		Program pencegahan dini dan penanggulangan	Prosentase desa/kelurahan tanggap dan tangguh bencana di daerah rawan bencana	50 %	1,691,000,000	0 %	35,900,000	15 %	14,500,000	0 %	0	50 %	0	0 %	0	0 %	0	0 %	0	50 %	0	50 %	35,900,000	100.00.00	02.12	Badan Penanggulan n Bencana Daerah									
22.01		Sosialisasi Pengurangan Resiko Bencana	Jumlah masyarakat yang paham	180 Orang	845,000,000	0 Orang	17,950,000	180 Orang	14,500,000	0 Orang	0	60 Orang	0	0 Orang	0	0 Orang	0	0 Orang	0	60 Orang	0	60 Orang	17,950,000	33.33.00	02.12	Badan Penanggulan n Bencana Daerah									
			Jumlah Desa/Kelurahan Tanggap dan Tangguh Bencana	2 Desa		0 Desa		2 Desa		0 Desa		1 Desa		0 Desa		0 Desa		0 Desa		1 Desa		1 Desa		50.00.00		Badan Penanggulan n Bencana Daerah									
			Jumlah tenaga tanggap bencana yang aktif	25 Orang		25 Orang		25 Orang		0 Orang		25 Orang		0 Orang		0 Orang		0 Orang		25 Orang		50 Orang		200.00.00		Badan Penanggulan n Bencana Daerah									
22.02		Penyusunan Peta Rawan Bencana	Luas dan sebaran wilayah bencana yang terdeteksi	2 Kecamatan	846,000,000	0 Kecamatan	17,950,000	2 Kecamatan	0	0 Kecamatan	0	0 Kecamatan	0	0 Kecamatan	0	0 Kecamatan	0	0 Kecamatan	0	0 Kecamatan	0	0 Kecamatan	17,950,000	00.00	02.12	Badan Penanggulan n Bencana Daerah									
Rata - rata kinerja (%)										00.00	00.00	45.83		00.00	00.00		00.00	00.00		00.00	45.83		00.00		70.83	02.12									
Predikat Kinerja										Sangat Rendah	Sangat Rendah	Sangat Rendah	Sangat Rendah	Sangat Rendah	Sangat Rendah	Sangat Rendah	Sangat Rendah	Sangat Rendah	Sangat Rendah	Sangat Rendah	Sangat Rendah	Sangat Rendah	Sangat Rendah	Sangat Rendah	Sedang	Sangat Rendah									
30		Penanganan tanggap darurat bencana	Persentase jumlah korban yang ditangani	100 %	7,627,880,000	200 %	553,815,600	100 %	562,352,500	26 %	37,000,000	19 %	55,850,000	0 %	17,500,000	0 %	0	45 %	110,350,000	245 %	664,165,600	245.00.00	0.382638889	Badan Penanggulan n Bencana											
30.01.00		Posko Komando Siaga bencana	Jumlah peserta latihan/simulasi bagi Tim Reaksi Cepat (TRC)	25 Orang	2,700,000,000	25 Orang	0	25 Orang	345,925,000	0 Orang	35,000,000	0 Orang	54,640,000	0 Orang	17,500,000	0 Orang	0	0 Orang	107,140,000	25 Orang	107,140,000	100.00.00	0.192361111	Badan Penanggulan n Bencana Daerah											
			Tingkat waktu tanggap darurat penanganan bencana	1 Jam		2 Jam		1 Jam		1 Jam		1 Jam		0 Jam		0 Jam		0 Jam		2 Jam		4 Jam		400.00.00		Badan Penanggulan n Bencana Daerah									
30.02.00		Pengadaan Logistik dan Obat-obatan bagi penduduk di tempat penampungan	Jumlah logistik yang disalurkan	8 Item	4,927,880,000	16 Item	553,815,600	8 Item	216,427,500	8 Item	2,000,000	8 Item	1,210,000	0 Item	0	0 Item	0	0 Item	3,210,000	32 Item	557,025,600	400.00.00	11.30	Badan Penanggulan n Bencana Daerah											
			Jumlah pelayanan kebencanaan non pangan	7 Item		14 Item		7 Item		7 Item		7 Item		0 Item		0 Item		0 Item		14 Item		28 Item		400.00.00		Badan Penanggulan n Bencana Daerah									
Rata - rata kinerja (%)										75.00.00	05.52	75.00.00		08.18	00.00		02.53	00.00		00.00	#####		16.23		325.00.00	0.336111111									
Predikat Kinerja										Sedang	Sangat Rendah	Sedang	Sangat Rendah	Sangat Rendah	Sangat Rendah	Sangat Rendah	Sangat Rendah	Sangat Rendah	Sangat Rendah	Sangat Rendah	Sangat Rendah	Sangat Rendah	Sangat Rendah	Sangat Rendah	Sangat Rendah	Sangat Rendah	Sangat Rendah								
31		Program Pasca Bencana	Persentase pemulihan aspek fisik dan non fisik pasca bencana	300 %	270,000,000	0 %	0	100 %	81,400,000	0 %	0	0 %	0	0 %	0	0 %	0	0 %	0	0 %	0	0 %	0	00.00	00.00	Badan Penanggulan n Bencana Daerah									
31.01.00		Rehabilitasi dan rekonstruksi pasca bencana	Persentase rekomendasi yang dikeluarkan	100 %	270,000,000	0 %	0	100 %	81,400,000	0 %	0	0 %	0	0 %	0	0 %	0	0 %	0	0 %	0	0 %	0	00.00	00.00	Badan Penanggulan n Bencana Daerah									
Rata - rata kinerja (%)										00.00	00.00	00.00		00.00	00.00		00.00	00.00		00.00	00.00		00.00		00.00	00.00									
Predikat Kinerja										Sangat Rendah	Sangat Rendah	Sangat Rendah	Sangat Rendah	Sangat Rendah	Sangat Rendah	Sangat Rendah	Sangat Rendah	Sangat Rendah	Sangat Rendah	Sangat Rendah	Sangat Rendah	Sangat Rendah	Sangat Rendah	Sangat Rendah	Sangat Rendah	Sangat Rendah	Sangat Rendah	Sangat Rendah	Sangat Rendah	Sangat Rendah	Sangat Rendah				
Rata - rata kinerja (%)										37.50.00	0.13611111	60.42.00		04.09	00.00		00.00	00.00		00.00	97.92		08.11		131.94		03.25								
Predikat Kinerja										Sangat Rendah	Sangat Rendah	Rendah	Sangat Rendah	Sangat Rendah	Sangat Rendah	Sangat Rendah	Sangat Rendah	Sangat Rendah	Sangat Rendah	Sangat Rendah	Sangat Rendah	Sangat Rendah	Sangat Rendah	Sangat Rendah	Sangat Rendah	Sangat Rendah	Sangat Rendah	Sangat Rendah	Sangat Rendah	Sangat Rendah	Sangat Rendah	Sangat Rendah	Sangat Rendah		
JUMLAH ANGGARAN DAN REALISASI DARI SELURUH PROGRAM												37,000,000		55,850,000		17,500,000		0		110,350,000															
Faktor pendorong keberhasilan kinerja :																																			
Faktor penghambat pencapaian kinerja :																																			
Tindak lanjut yang diperlukan dalam triwulan berikutnya*):																																			
Tindak lanjut yang diperlukan dalam Renja Perangkat Daerah kabupaten/kota berikutnya*):																																			

**Evaluasi Terhadap Hasil Renja Perangkat Daerah Lingkup Kabupaten/Kota
Renja Perangkat Daerah Dinas Pendidikan Kabupaten Hulu Sungai Tengah
Periode Pelaksanaan 2019**

No	Sasaran	Program/ Kegiatan	Indikator Kinerja Program(Outcome) / Kegiatan(Output)	Target Renstra Perangkat Daerah pada Tahun 2021 Akhir Periode Renstra Perangkat Daerah			Realisasi Capaian Kinerja Renstra Perangkat Daerah sampai dengan Renja Perangkat Daerah Tahun lalu (2018)			Target Kinerja dan Anggaran Perangkat Daerah Tahun Berjalan(2019)			Realisasi Kinerja Pada Triwulan								Realisasi Capaian Kinerja dan Anggaran Renja Perangkat Daerah 2019 8+9+10+11			Realisasi Kinerja dan Anggaran Renstra Perangkat Daerah s/d Tahun 2019			Tingkat Capaian Kinerja dan Realisasi Anggaran Renstra Perangkat Daerah s/d Tahun 2019 (%)		unit Penanggung Jawab				
				K	Unit	Rp	K	Unit	Rp	K	Unit	Rp	I		II		III		IV		K	Unit	Rp	K	Unit	Rp	K (%)	Rp (%)					
1	2	3	4	5			6			7			8		9		10		11		12			13 = 6+12			14 = 13 / 5 x 100%		15				
		Pendidikan (1.1)																															
10		Program Wajib Belajar Pendidikan Dasar SD	Persentase Orang tua anak sadar wajar 9 tahun	120 %		9,800,536,000	0 %		0	120 %		10,891,452,000	0 %		0	102 %		41,815,400	0 %		0	102 %		41,815,400	102 %		41,815,400	85.00.00	00.43	Dinas Pendidikan			
			Persentase kondisi bangunan sekolah dalam kondisi baik dan berfungsi	90.25.00 %			0 %		89.75 %			0 %		0 %		0 %		0 %		0 %		0 %		0 %		0 %		00.00		Dinas Pendidikan			
10.04		Penyelesaian Bantuan Operasional Sekolah (BOS) Sekolah	Jumlah Sekolah yang di fasilitasi BOS	1032 Sekolah		2,349,726,000	0 Sekolah		0	1032 Sekolah		132,315,000	258 Sekolah		0	258 Sekolah		35,493,400	0 Sekolah		0	0 Sekolah		0	516 Sekolah		35,493,400	516 Sekolah	35,493,400	50.00.00	01.51	Dinas Pendidikan	
10.06		Pembangunan Pagar, Taman, Lapangan Upacara dan Fasilitas Parkir	Jumlah Luas Halaman dan Pagar Yang Dibangun	0 Unit		0	0 Unit		0	0 Unit		0	0 Unit		0	0 Unit		0	0 Unit		0	0 Unit		0	0 Unit		0	0 Unit	0 nan	nan	Dinas Pendidikan		
10.10		Rehabilitasi Sarana Air Bersih dan Sanitary SD	Jumlah WC yang direhab	23 Paket		245,900,000	3 Paket		0	23 Paket		245,900,000	0 Paket		0	0 Paket		0	0 Paket		0	0 Paket		0	3 Paket		0	13.04	00.00	Dinas Pendidikan			
10.11		Pembangunan Ruang Guru Sekolah	Jumlah ruang guru yang di bangun	0 Ruang		0	0 Ruang		0	0 Ruang		0	0 Ruang		0	0 Ruang		0	0 Ruang		0	0 Ruang		0	0 Ruang		0	0 Ruang	0 nan	nan	Dinas Pendidikan		
10.13		Pembangunan Sarana Air Bersih dan Sanitary SD	Jumlah WC yang dibangun	10 Paket		1,162,000,000	4 Paket		0	10 Paket		1,162,000,000	0 Paket		0	0 Paket		0	0 Paket		0	0 Paket		0	4 Paket		0	40.00.00	00.00	Dinas Pendidikan			
10.20		Rehabilitasi sedang/berat ruang kelas	Jumlah ruang kelas yang direhab	43 Ruang		4,958,596,000	0 Ruang		0	43 Ruang		4,958,596,000	0 Ruang		0	0 Ruang		0	0 Ruang		0	0 Ruang		0	0 Ruang		0	0 Ruang	0	00.00	00.00	Dinas Pendidikan	
10.21		Rehabilitasi ruang guru SD	Jumlah ruang guru yang direhab sesuai dengan standar	3 Ruang		379,834,000	0 Ruang		0	3 Ruang		379,834,000	0 Ruang		0	0 Ruang		0	0 Ruang		0	0 Ruang		0	0 Ruang		0	0 Ruang	0	00.00	00.00	Dinas Pendidikan	
10.23		Pelaksanaan sosialisasi wajar 9 tahun	Jumlah orang tua siswa rawan tidak bersekolah	120 Orang		12,630,000	0 Orang		0	100 Orang		12,630,000	0 Orang		0	120 Orang		6,322,000	0 Orang		0	0 Orang		0	120 Orang		6,322,000	120 Orang	6,322,000	100.00.00	50.06.00	Dinas Pendidikan	
10.24		Pembangunan Ruang Kelas Sekolah	Jumlah ruang kelas yang dibangun	2 Ruang		438,850,000	1 Ruang		0	2 Ruang		438,850,000	0 Ruang		0	0 Ruang		0	0 Ruang		0	0 Ruang		0	1 Ruang		0	50.00.00	00.00	Dinas Pendidikan			
10.27		Pengadaan Mebeluer Sekolah	Jumlah mebeluer sekolah SD	Set		0	0 Set		0	0 Set		0	0 Set		0	0 Set		0	0 Set		0	0 Set		0	0 Set		0	0 Set	0 nan	nan	Dinas Pendidikan		
10.29		Pengadaan Alat Pratik dan Peraga Siswa	Jumlah alat peraga yang dibantu	10 Paket		253,000,000	0 Paket		0	10 Paket		3,308,327,000	0 Paket		0	0 Paket		0	0 Paket		0	0 Paket		0	0 Paket		0	0 Paket	0	00.00	00.00	Dinas Pendidikan	
Rata - rata kinerja (%)													03.13		00.00	18.13		0,31875	00.00		00.00	00.00		00.00	21.25		0,31875				nan	nan	
Predikat Kinerja													Sangat Rendah		Sangat Rendah	Sangat Rendah		Sangat Rendah	Sangat Rendah		Sangat Rendah	Sangat Rendah		Sangat Rendah	Sangat Rendah		Sangat Rendah				Sangat Rendah	Sangat Rendah	
11		Program Wajib Belajar Pendidikan Dasar SMP	Persentase siswa yang mendapat bantuan	100 %		24,702,270,000	0 %		0	99 %		5,090,237,000	25 %		0	25 %		0	0 %		0	0 %		0	50 %		0	50 %	0	50.00.00	00.00	Dinas Pendidikan	
			Persentase kondisi bangunan sekolah dalam kondisi baik dan berfungsi	93 %			0 %		89 %			0 %		0 %		0 %		0 %		0 %		0 %		0 %		0 %		0	00.00		Dinas Pendidikan		
11.04		Rehabilitasi Sarana Air Bersih dan Sanitary SMP	Jumlah WC yang direhab	Unit		1,275,000,000	0 Unit		0	0 Unit		0	0 Unit		0	0 Unit		0	0 Unit		0	0 Unit		0	0 Unit		0	0 Unit	0 nan	00.00	Dinas Pendidikan		
11.05		Penyelesaian Bantuan Operasional Sekolah (BOS) Sekolah	Jumlah Sekolah yang di fasilitasi BOS	sekolah		251,450,000	0 sekolah		0	35 sekolah		16,600,000	20 sekolah		0	0 sekolah		0	0 sekolah		0	0 sekolah		0	0 sekolah		0	0 sekolah	0 nan	00.00	Dinas Pendidikan		
11.07		Pembangunan Pagar, Taman, Lapangan Upacara dan Fasilitas Parkir SMP	Jumlah Pagar, Taman, Lapangan Upacara dan Fasilitas Parkir SMP yang di bangun	2 Paket		830,000,000	0 Paket		0	2 Paket		830,000,000	0 Paket		0	0 Paket		0	0 Paket		0	0 Paket		0	0 Paket		0	0 Paket	0	00.00	00.00	Dinas Pendidikan	
11.11		Pembangunan Sarana Air Bersih dan Sanitary SMP	Jumlah WC yang dibangun	1 Unit		2,100,000,000	0 Unit		0	1 Unit		100,150,000	0 Unit		0	0 Unit		0	0 Unit		0	0 Unit		0	0 Unit		0	0 Unit	0	00.00	00.00	Dinas Pendidikan	
11.12		Pengadaan Mebeluer Sekolah SMP	Jumlah mebeluer sekolah SMP	Unit		638,700,000	0 Unit		0	0 Unit		0	0 Unit		0	0 Unit		0	0 Unit		0	0 Unit		0	0 Unit		0	0 Unit	0 nan	00.00	Dinas Pendidikan		

No	Sasaran	Program/ Kegiatan	Indikator Kinerja Program(Outcome) / Kegiatan(Output)	Target Renstra Perangkat Daerah pada Tahun 2021			Realisasi Capaian Kinerja Renstra Perangkat Daerah sampai dengan Renja Perangkat Daerah Tahun lalu (2018)			Target Kinerja dan Anggaran Perangkat Daerah Tahun Berjalan(2019)				Realisasi Kinerja Pada Triwulan								Realisasi Capaian Kinerja dan Anggaran Renja Perangkat Daerah 2019			Realisasi Kinerja dan Anggaran Renstra Perangkat Daerah s/d Tahun 2019			Tingkat Capaian Kinerja dan Realisasi Anggaran Renstra Perangkat Daerah s/d Tahun 2019 (%)		unit Penanggung Jawab													
				5		6		7		8		9		10		11		12			13 = 6+12		14 = 13 / 5 x 100%																				
				K	Unit	Rp	K	Unit	Rp	K	Unit	Rp	K	Unit	Rp	K	Unit	Rp	K	Unit	Rp	K	Unit	Rp	K (%)	Rp (%)																	
11.25		Penyediaan Beasiswa Kurang Mampu	Jumlah siswa yg mendapat bantuan	0	siswa	664,250,000	0	siswa	0	0	siswa	37,600,000	0	siswa	0	0	siswa	0	0	siswa	0	0	siswa	0	0	siswa	0	0	0	0	0	0.00	Dinas Pendidikan										
11.27		Rehabilitasi Ruang Kelas Sekolah	Jumlah ruang kelas yg direhab	3	Unit	5,158,500,000	0	Unit	0	3	Unit	544,560,000	0	Unit	0	0	Unit	0	0	Unit	0	0	Unit	0	0	Unit	0	0	0	0	0.00	Dinas Pendidikan											
11.29		Pengadaan Alat Praktik dan Peraga Siswa	Jumlah Alat praktik Siswa yang di bantu	51	Paket	13,784,370,000	0	Paket	0	51	Paket	3,308,327,000	0	Paket	0	0	Paket	0	0	Paket	0	0	Paket	0	0	Paket	0	0	0	0	0.00	Dinas Pendidikan											
Rata - rata kinerja (%)													00.00		00.00	00.00		00.00	00.00		00.00	00.00		00.00	00.00		00.00			00.00	00.00		nan	00.00									
Predikat Kinerja													Sangat Rendah		Sangat Rendah	Sangat Rendah		Sangat Rendah	Sangat Rendah		Sangat Rendah	Sangat Rendah		Sangat Rendah	Sangat Rendah		Sangat Rendah	Sangat Rendah		Sangat Rendah	Sangat Rendah		Sangat Rendah	Sangat Rendah		Sangat Rendah	Sangat Rendah		Sangat Rendah	Sangat Rendah			
13		Program Peningkatan Mutu Wajib Belajar Pendidikan Dasar	Persentase siswa SD berprestasi	77	Persentase	2,569,706,500	0	Persentase	35	75	Persentase	2,569,706,500	0	Persentase	0	0	Persentase	386,352,570	0	Persentase	0	0	Persentase	0	0	Persentase	386,352,570	0	Persentase	386,352,605	0	0.00	15.03	Dinas Pendidikan									
			% sekolah yang melaksanakan kurikulum yang berlaku	100	Persentase		0	Persentase		100	Persentase		0	Persentase		100	Persentase		0	Persentase		0	Persentase		100	Persentase		100	Persentase		100.00		100.00	Dinas Pendidikan									
			Persentase Sekolah SD yang mempunyai sarana dan prasarana lengkap, baik dan berfungsi	90	Persentase		0	Persentase		80	Persentase		0	Persentase		0	Persentase		0	Persentase		0	Persentase		0	Persentase		0	Persentase		0.00		0.00	Dinas Pendidikan									
			Persentase sekoran SD yang mempunyai sarana dan prasarana lengkap, baik dan berfungsi	90	Persentase		0	Persentase		80	Persentase		0	Persentase		0	Persentase		0	Persentase		0	Persentase		0	Persentase		0	Persentase		0.00		0.00	Dinas Pendidikan									
13.01		Pengadaan Buku	Jumlah Buku-buku sekolah SD	32	Paket	1,612,000,000	0	Paket	0	32	Paket	1,612,000,000	0	Paket	0	0	Paket	0	0	Paket	0	0	Paket	0	0	Paket	0	0	Paket	0	0.00	0.00	Dinas Pendidikan										
13.02		Pembangunan Ruang ibadah SD	Jumlah Ruang Ibadah Yang dibangun	0	Unit	0	0	Unit	0	0	Unit	0	0	Unit	0	0	Unit	0	0	Unit	0	0	Unit	0	0	Unit	0	0	Unit	0	0	0	0	Dinas Pendidikan									
13.04		Pelaksanaan Pra Ujian dan Ujian	Jumlah Siswa yang difasilitasi ikut ujian	5700	siswa	754,434,000	8758	siswa	0	5700	siswa	754,434,000	0	siswa	0	4287	siswa	281,574,870	0	siswa	0	0	siswa	0	0	siswa	0	4287	siswa	281,574,870	13045	siswa	281,574,870	228.86	37.32.00	Dinas Pendidikan							
13.08		Pelatihan Penyusunan Kurikulum SD	Jumlah tenaga pendidikan yang dapat menerapkan kurikulum	89	sekolah	20,385,000	0	sekolah	0	99	sekolah	20,385,000	0	sekolah	0	99	sekolah	3,257,100	0	sekolah	0	0	sekolah	0	0	sekolah	0	99	sekolah	3,257,100	99	sekolah	3,257,100	111.24.00	0,69305556	Dinas Pendidikan							
			Jumlah sekolah yang menerapkan pendidikan karakter	0	Sekolah		0	Sekolah		0	Sekolah		0	Sekolah		0	Sekolah		0	Sekolah		0	Sekolah		0	Sekolah		0	Sekolah		0	0	0	0	Dinas Pendidikan								
			Jumlah kurikulum muatan lokal yang diterapkan	0	sekolah		0	sekolah		0	sekolah		0	sekolah		0	sekolah		0	sekolah		0	sekolah		0	sekolah		0	sekolah		0	0	0	0	Dinas Pendidikan								
13.09		Pembangunan ruang Perpustakaan Yang Dibangun	Jumlah Ruang Perpustakaan Yang Dibangun	0	Unit	0	0	Unit	0	0	Unit	0	0	Unit	0	0	Unit	0	0	Unit	0	0	Unit	0	0	Unit	0	0	Unit	0	0	0	0	0	Dinas Pendidikan								
13.11		Pembangunan Ruang Unit Kesehatan	Jumlah UKS/Kantin Sekolah SD yang dibangun	0	Unit	0	0	Unit	0	0	Unit	0	0	Unit	0	0	Unit	0	0	Unit	0	0	Unit	0	0	Unit	0	0	Unit	0	0	0	0	0	Dinas Pendidikan								
13.15		Penyelenggaraan Akreditasi SD	Jumlah sekolah yang siap diakreditasi	27250000	sekolah	27,250,000	35	sekolah	35	70	sekolah	27,250,000	0	sekolah	0	35	sekolah	3,207,750	0	sekolah	0	0	sekolah	0	0	sekolah	0	70	sekolah	3,207,750	105	sekolah	3,207,785	00.00	0,51180556	Dinas Pendidikan							
13.20		Penyelenggaraan Lomba Minat, Bakat dan	Jumlah siswa yang mengikuti lomba	82487500	Siswa	155,637,500	0	Siswa	0	275	Siswa	155,637,500	66	Siswa	0	187	Siswa	98,312,850	0	Siswa	0	0	Siswa	0	0	Siswa	0	253	Siswa	98,312,850	253	Siswa	98,312,850	00.00	63.17.00	Dinas Pendidikan							
			Jumlah siswa yang dipersiapkan mengikuti lomba	73150000	Siswa		0	Siswa	0	25	Siswa		6	Siswa	0	10	Siswa		0	Siswa	0	0	Siswa	0	0	Siswa	0	16	Siswa		16	Siswa		00.00	0.00	Dinas Pendidikan							
Rata - rata kinerja (%)													08.00		00.00	55.54.00		16.03	08.33		00.00	00.00		00.00	71.87		16.03					00.00	00.00		nan	nan							
Predikat Kinerja													Sangat Rendah		Sangat Rendah	Rendah		Sangat Rendah	Sangat Rendah		Sangat Rendah	Sangat Rendah		Sangat Rendah	Sangat Rendah		Sangat Rendah	Sedang		Sangat Rendah					Sangat Rendah	Sangat Rendah		Sangat Rendah	Sangat Rendah		Sangat Rendah	Sangat Rendah	
14		Program Peningkatan Mutu Wajib Belajar Pendidikan Dasar	Persentase SNP yang terpenuhi pada pendidikan Dasar SMP	75	Persentase	14,517,629,261	0	Persentase	0	65	Persentase	835,741,167	0	Persentase	0	25	Persentase	68,631,250	0	Persentase	0	0	Persentase	0	0	Persentase	68,631,250	25	Persentase	68,631,250	33.33.00	00.47	00.47	Dinas Pendidikan									

No	Sasaran	Program/ Kegiatan	Indikator Kinerja Program(Outcome) / Kegiatan(Output)	Target Renstra Perangkat Daerah pada Tahun 2021			Realisasi Capaian Kinerja Renstra Perangkat Daerah			Target Kinerja dan Anggaran Perangkat Daerah				Realisasi Kinerja Pada Triwulan								Realisasi Capaian Kinerja dan Anggaran Renja Perangkat Daerah 2019			Realisasi Kinerja dan Anggaran Renstra Perangkat Daerah s/d Tahun 2019			Tingkat Capaian Kinerja dan Realisasi Anggaran Renstra Perangkat Daerah s/d Tahun 2019 (%)		unit Penanggung Jawab	
				Akhir Periode Renstra Perangkat Daerah			sampai dengan Renja Perangkat Daerah Tahun lalu (2018)			Tahun Berjalan(2019)				I		II		III		IV		8+9+10+11			13 = 6+12			14 = 13 / 5 x 100%			
				K	Unit	Rp	K	Unit	Rp	K	Unit	Rp	K	Unit	Rp	K	Unit	Rp	K	Unit	Rp	K	Unit	Rp	K	Unit	Rp	K (%)	Rp (%)		
1	2	3	4	5	6	7	8	9	10	11	12	13 = 6+12	14 = 13 / 5 x 100%	15																	
			% sekolah yang melaksanakan kurikulum yang berlaku	85	Persentase		0	Persentase		75	Persentase		10	Persentase		25	Persentase		0	Persentase		35	Persentase		35	Persentase		41.18.00		Dinas Pendidikan	
			Persentase siswa SMP berprestasi	100	Persentase		0	Persentase		90	Persentase		20	Persentase		20	Persentase		0	Persentase		40	Persentase		40	Persentase		40.00.00		Dinas Pendidikan	
14.07		Pelaksanaan Pra Ujian dan Ujian SMP	Jumlah siswa yang difasilitasi ikut ujian		orang	4,272,129,260	0	orang	0	5000	orang	521,715,000	0	orang	0	5000	orang	18,762,500	0	orang	0	5000	orang	18,762,500	5000	orang	18,762,500	inf	00.44	Dinas Pendidikan	
14.09		Pembangunan Laboratorium dan Ruang Praktikum SMP	Jumlah ruang laboratorium yang dibangun		Unit	3,650,000,000	0	Unit	0	0	Unit	0	0	Unit	0	0	Unit	0	0	Unit	0	0	Unit	0	0	Unit	0	nan	00.00	Dinas Pendidikan	
14.10		Pembangunan Ruang Unit Kesehatan SMP	Jumlah UKS / Kantin Sekolah SMP yang dibangun		Unit	4,650,000,000	0	Unit	0	0	Unit	0	0	Unit	0	0	Unit	0	0	Unit	0	0	Unit	0	0	Unit	0	nan	00.00	Dinas Pendidikan	
14.14		Penyelenggaraan Akreditasi SMP	Jumlah sekolah yang siap diakreditasi		sekolah	523,320,000	0	sekolah	0	20	sekolah	19,249,500	0	sekolah	0	20	sekolah	5,801,250	0	sekolah	0	20	sekolah	5,801,250	20	sekolah	5,801,250	inf	01.11	Dinas Pendidikan	
14.15		Penyelenggaraan Lomba Minat, Bakat dan	Jumlah siswa yang mengikuti lomba		siswa	1,422,180,001	0	siswa	0	962	siswa	294,776,667	481	siswa	0	481	siswa	44,067,500	0	siswa	0	962	siswa	44,067,500	962	siswa	44,067,500	inf	03.10	Dinas Pendidikan	
			Jumlah siswa yang dipersiapkan mengikuti lomba		siswa		0	siswa	0	32	siswa		9	siswa	0	9	siswa		0	siswa	0	9	siswa		9	siswa		inf		Dinas Pendidikan	
Rata - rata kinerja (%)											19.53		00.00	62.50		0,4263889	00.00		00.00	00.00		00.00	82.03.00		0,426388889			nan	0,064583333		
Predikat Kinerja											Sangat Rendah		Sangat Rendah	Rendah		Sangat Rendah	Sangat Rendah		Sangat Rendah	Sangat Rendah		Sangat Rendah	Tinggi		Sangat Rendah			Sangat Rendah	Sangat Rendah		
18		Program Pendidikan Non Formal	% siswa putus sekolah yg tertampung	85	Persentase	112,293,059,000	0	Persentase	0	75	Persentase	13,956,631,000	0	Persentase	0	0	Persentase	2,601,719,400	0	Persentase	0	0	Persentase	2,601,719,400	0	Persentase	2,601,719,400	00.00	02.32	Dinas Pendidikan	
			% sarana dan prasarana PNF kondisi baik	0	Persentase		0	Persentase		75	Persentase		0	Persentase		0	Persentase		0	Persentase		0	Persentase		0	Persentase		nan		Dinas Pendidikan	
18.04		Pengembangan pendidikan keaksaraan dan kesetaraan	jumlah siswa yg bisa baca tulis		orang	23,601,809,000	0	orang	0	440	orang	795,881,000	0	orang	0	0	orang	73,019,400	0	orang	0	0	orang	73,019,400	0	orang	73,019,400	nan	00.31	Dinas Pendidikan	
			jumlah siswa yg mendapat bantuan Operasional		orang		0	orang	0	143	orang		0	orang	0	71	orang		0	orang	0	71	orang		71	orang		inf		Dinas Pendidikan	
18.14		Penyelenggaraan Paket A Setara SD	Jumlah Kelompok Paket A		kelompok	1,738,130,000	0	kelompok	0	60	kelompok	0	0	kelompok	0	0	kelompok	0	0	kelompok	0	0	kelompok	0	0	kelompok	0	nan	00.00	Dinas Pendidikan	
18.15		Penyelenggaraan Paket B Setara SMP	Jumlah Kelompok Paket B		kelompok	7,186,600,000	0	kelompok	0	100	kelompok	0	0	kelompok	0	0	kelompok	0	0	kelompok	0	0	kelompok	0	0	kelompok	0	nan	00.00	Dinas Pendidikan	
18.16		Penyelenggaraan Paket C Setara SMA	Jumlah Kelompok Paket C		kelompok	14,391,470,000	0	kelompok	0	400	kelompok	0	0	kelompok	0	0	kelompok	0	0	kelompok	0	0	kelompok	0	0	kelompok	0	nan	00.00	Dinas Pendidikan	
18.20		Pembangunan ruang kelas dan praktek SKB	Jumlah Ruang kelas SKB yang dibangun		Ruang	2,217,250,000	0	Ruang	0	0	Ruang	0	0	Ruang	0	0	Ruang	0	0	Ruang	0	0	Ruang	0	0	Ruang	0	nan	00.00	Dinas Pendidikan	
18.21		Pembangunan WC SKB	Jumlah WC yang dibangun		Unit	264,600,000	0	Unit	0	0	Unit	0	0	Unit	0	0	Unit	0	0	Unit	0	0	Unit	0	0	Unit	0	nan	00.00	Dinas Pendidikan	
18.22		Pengadaan buku - buku SKB	Jumlah Buku SKB Yang tersedia		Paket	400,000,000	0	Paket	0	0	Paket	0	0	Paket	0	0	Paket	0	0	Paket	0	0	Paket	0	0	Paket	0	nan	00.00	Dinas Pendidikan	
18.33		Penyediaan Bantuan Tenaga Pendidik	jumlah guru yang dibantu	982	orang	53,488,800,000	0	orang	0	982	orang	10,090,800,000	0	orang	0	982	orang	2,528,700,000	0	orang	0	982	orang	2,528,700,000	982	orang	2,528,700,000	100.00.00	0,21736111	Dinas Pendidikan	
			Jumlah Ustadz dan Ustadzah TK Al Qur'an	1811	orang		0	orang	0	1811	orang		0	orang	0	1811	orang		0	orang	0	1811	orang		1811	orang		100.00.00		Dinas Pendidikan	
18.34		Pembangunan ruang kelas PAUD, Dikmas dan SKB	Jumlah Ruang Kelas yang dibangun		Ruang	3,085,350,000	0	Ruang	0	0	Ruang	0	0	Ruang	0	0	Ruang	0	0	Ruang	0	0	Ruang	0	0	Ruang	0	nan	00.00	Dinas Pendidikan	
18.35		Rehabilitasi ruang kelas PAUD, Dikmas dan SKB	Jumlah Ruang kelas yang di rehab		Ruang	2,228,400,000	0	Ruang	0	0	Ruang	0	0	Ruang	0	0	Ruang	0	0	Ruang	0	0	Ruang	0	0	Ruang	0	nan	00.00	Dinas Pendidikan	
18.36		Pengadaan buku-buku PAUD	Jumlah Buku-Buku yang tersedia		Paket	620,700,000	0	Paket	0	0	Paket	0	0	Paket	0	0	Paket	0	0	Paket	0	0	Paket	0	0	Paket	0	nan	00.00	Dinas Pendidikan	

No	Sasaran	Program/ Kegiatan	Indikator Kinerja Program(Outcome) / Kegiatan(Output)	Target Renstra Perangkat Daerah pada Tahun 2021			Realisasi Capaian Kinerja Renstra Perangkat Daerah sampai dengan Renja Perangkat Daerah Tahun lalu (2018)			Target Kinerja dan Anggaran Perangkat Daerah Tahun Berjalan(2019)			Realisasi Kinerja Pada Triwulan								Realisasi Capaian Kinerja dan Anggaran Renja Perangkat Daerah 2019			Realisasi Kinerja dan Anggaran Renstra Perangkat Daerah s/d Tahun 2019			Tingkat Capaian Kinerja dan Realisasi Anggaran Renstra Perangkat Daerah s/d Tahun 2019 (%)		unit Penanggung Jawab								
				5			6			7			8		9		10		11		12			13 = 6+12		14 = 13 / 5 x 100%											
				K	Unit	Rp	K	Unit	Rp	K	Unit	Rp	K	Unit	Rp	K	Unit	Rp	K	Unit	Rp	K	Unit	Rp	K	Unit	Rp	K		Unit	Rp	K (%)	Rp (%)				
18.37		Pembangunan/Rehabilitasi/Pengadaan Prasarana dan Sarana PAUD	Jumlah ruang kelas yang direhab	6	Ruang	3,069,950,000	0	Ruang	0	6	Ruang	3,069,950,000	0	Ruang	0	0	Ruang	0	0	Ruang	0	0	Ruang	0	0	Ruang	0	0	00.00	00.00	Dinas Pendidikan						
			Jumlah ruang kelas yang dibangun	8	Ruang		0	Ruang		8	Ruang		0	Ruang		0	Ruang		0	Ruang		0	Ruang		0	Ruang		0	00.00		Dinas Pendidikan						
			Jumlah WC yang dibangun	0	unit		0	unit		0	unit		0	unit		0	unit		0	unit		0	unit		0	unit		nan		Dinas Pendidikan							
			Jumlah WC yang direhab	1	Unit		0	Unit		1	Unit		0	Unit		0	Unit		0	Unit		0	Unit		0	Unit		0	00.00		Dinas Pendidikan						
			Jumlah buku-buku yang tersedia	9	Paket		0	Paket		9	Paket		0	Paket		0	Paket		0	Paket		0	Paket		0	Paket		0	00.00		Dinas Pendidikan						
			Jumlah mebeleur yang tersedia	0	paket		0	paket		0	paket		0	paket		0	paket		0	paket		0	paket		0	paket		nan			Dinas Pendidikan						
Rata - rata kinerja (%)													00.00		00.00	0,9652778		0,1423611	00.00		00.00	00.00		00.00	0,965278		0,142361111				nan	00.42					
Predikat Kinerja													Sangat Rendah		Sangat Rendah	Sangat Rendah		Sangat Rendah	Sangat Rendah		Sangat Rendah	Sangat Rendah		Sangat Rendah	Sangat Rendah		Sangat Rendah	Sangat Rendah		Sangat Rendah	Sangat Rendah		Sangat Rendah	Sangat Rendah			
20		Program Peningkatan Mutu Pendidik dan Tenaga	% guru yg bersertifikat	85	%	67,311,965,603	0	%	0	75	%	13,799,199,100	0	%	0	25	%	2,153,300,000	0	%	0	25	%	2,153,300,000	25	%	2,153,300,000	25	%	29.41.00	03.20	Dinas Pendidikan					
			Persentase guru yang bersertifikat	100	%		0	%		80	%		0	%		30	%		0	%		0	30	%		30	%		30	30.00.00		Dinas Pendidikan					
			Persentase sekolah yang lengkap gurunya	100	%		0	%		85	%		0	%		30	%		0	%		0	30	%		30	%		30	30.00.00		Dinas Pendidikan					
20.25		Pelaksanaan Sertifikasi Pendidik SD	Jumlah Guru yang difasilitasi untuk Mengikuti Sertifikasi		Orang	1,045,920,000	0	Orang	0	30	Orang	38,175,000	0	Orang	0	0	Orang	15,000,000	0	Orang	0	0	Orang	15,000,000	0	Orang	15,000,000	0	Orang	15,000,000	nan	01.43	Dinas Pendidikan				
20.26		Pelaksanaan Sertifikasi Pendidik SMP	Jumlah Guru yang difasilitasi untuk Mengikuti Sertifikasi		Orang	486,250,003	0	Orang	0	30	Orang	19,650,000	0	Orang	0	0	Orang	7,500,000	0	Orang	0	0	Orang	7,500,000	0	Orang	7,500,000	0	Orang	7,500,000	nan	01.54	Dinas Pendidikan				
20.28		Pelatihan Kompetensi Tenaga Pendidik SMP	Jumlah Guru Yang Meningkatkan Kompetensinya		Orang	1,298,500,000	0	Orang	0	92	Orang	136,349,800	0	Orang	0	0	Orang	0	0	Orang	0	0	Orang	0	0	Orang	0	0	0	nan	00.00	Dinas Pendidikan					
20.29		Pelatihan Peningkatan Kompetensi Tenaga Pendidik	Jumlah Guru Yang Meningkatkan Kompetensinya		Orang	1,341,150,000	0	Orang	0	195	Orang	1,559,809,800	0	Orang	0	0	Orang	0	0	Orang	0	0	Orang	0	0	Orang	0	0	0	nan	00.00	Dinas Pendidikan					
20.30		Tunjangan Secara Proporsional kepada Guru di Daerah Terpencil	Jumlah guru di daerah terpencil yang mendapat tunjangan		Orang	7,849,690,000	0	Orang	0	48	Orang	723,214,500	12	Orang	0	12	Orang	47,250,000	0	Orang	0	0	Orang	47,250,000	24	Orang	47,250,000	24	Orang	47,250,000	inf	0,041666667	Dinas Pendidikan				
20.34		Penyediaan Bantuan Tenaga Pendidik SD/MDA	Jumlah Guru/Ustadz yang dibantu		Orang	45,923,545,600	0	Orang	0	1460	Orang	9,420,000,000	362	Orang	0	362	Orang	1,633,550,000	0	Orang	0	0	Orang	724	Orang	1,633,550,000	724	Orang	1,633,550,000	inf	03.56	Dinas Pendidikan					
			Jumlah Guru SD yang di kontrak		Orang		0	Orang		1868	Orang		424	Orang		424	Orang		0	Orang		0	Orang		848	Orang		848	Orang		inf		Dinas Pendidikan				
20.35		Penyediaan Bantuan Tenaga Pendidik SMP/Ponges	Jumlah guru/ustadz yang dibantu		Orang	9,366,910,000	0	Orang	0	2000	Orang	1,902,000,000	500	Orang	0	500	Orang	450,000,000	0	Orang	0	0	Orang	1000	Orang	450,000,000	1000	Orang	450,000,000	inf	0,222222222	Dinas Pendidikan					
Rata - rata kinerja (%)													12.19		00.00	12.19		0,7680556	00.00		00.00	00.00		00.00	24.37.00		0,768055556				nan	0,090972222					
Predikat Kinerja													Sangat Rendah		Sangat Rendah	Sangat Rendah		Sangat Rendah	Sangat Rendah		Sangat Rendah	Sangat Rendah		Sangat Rendah	Sangat Rendah		Sangat Rendah	Sangat Rendah		Sangat Rendah	Sangat Rendah		Sangat Rendah	Sangat Rendah			
22		Program Manajemen Pelayanan Pendidikan	% sekolah yg mengisi data dengan lengkap dan benar	100	persentase	1,274,000,000	200	persentase	0	100	persentase	107,980,000	25	persentase	0	25	persentase	37,500,000	0	persentase	0	0	persentase	50	persentase	37,500,000	250	persentase	37,500,000	250.00.00	0,148611111	Dinas Pendidikan					
			% sekolah yg punya KIB dan KIR dengan benar	100	persentase		200	persentase		100	persentase		25	persentase		25	persentase		0	persentase		0	persentase	50	persentase		250	persentase		250.00.00		Dinas Pendidikan					
			jumlah kunjungan website skpd	10000	orang/tahun		0	orang/tahun		7000	orang/tahun		0	orang/tahun		0	orang/tahun		0	orang/tahun		0	orang/tahun		0	orang/tahun		0	00.00		Dinas Pendidikan						
			% Pemetaan sekolah yang valid	80	persentase		0	persentase		75	persentase		0	persentase		25	persentase		0	persentase		0	persentase	25	persentase		25	persentase		31.25.00		Dinas Pendidikan					

No	Sasaran	Program/ Kegiatan	Indikator Kinerja Program(Outcome) / Kegiatan(Output)	Target Renstra Perangkat Daerah pada Tahun 2021			Realisasi Capaian Kinerja Renstra Perangkat Daerah sampai dengan Renja Perangkat Daerah Tahun lalu (2018)			Target Kinerja dan Anggaran Perangkat Daerah Tahun Berjalan(2019)				Realisasi Kinerja Pada Triwulan								Realisasi Capaian Kinerja dan Anggaran Renja Perangkat Daerah 2019 8+9+10+11			Realisasi Kinerja dan Anggaran Renstra Perangkat Daerah s/d Tahun 2019			Tingkat Capaian Kinerja dan Realisasi Anggaran Renstra Perangkat Daerah s/d Tahun 2019 (%)		unit Penanggung Jawab													
				5			6			7				8		9		10		11		12			13 = 6+12		14 = 13 / 5 x 100%																
				K	Unit	Rp	K	Unit	Rp	K	Unit	Rp	K	Unit	Rp	K	Unit	Rp	K	Unit	Rp	K	Unit	Rp	K	Unit	Rp	K (%)	Rp (%)														
16		Program Pengelolaan Kekayaan Budaya	Persentase Benda, situs dan kawasan cagar budaya yang baik dan terlindungi	100	Persentas e	855,678,000	0	Persentas e	0	100	Persentas e	96,000,000	25	Persentas e	0	25	Persentas e	24,000,000	0	Persentas e	0	0	Persentas e	0	50	Persenta se	24,000,000	50	Persentas e	24,000,000	50.00.00	0,13888889	Dinas Pendidikan										
16.05		Pengelolaan dan pengembangan pelestarian peninggalan sejarah purbakala, museum dan peninggalan	Jumlah Benda, situs dan kawasan cagar budaya yang baik dan terlindungi		Orang	855,678,000	0	Orang	0	64	Orang	96,000,000	16	Orang	0	16	Orang	24,000,000	0	Orang	0	0	Orang	0	32	Orang	24,000,000	32	Orang	24,000,000	inf	0,13888889	Dinas Pendidikan										
Rata - rata kinerja (%)													25.00.00		00.00	25.00.00		25.00.00	00.00	00.00		00.00	50.00.00		25.00.00				inf	0,13888889													
Predikat Kinerja													Sangat Rendah		Sangat Rendah	Sangat Rendah		Sangat Rendah	Sangat Rendah		Sangat Rendah	Sangat Rendah		Sangat Rendah	Sangat Rendah		Sangat Rendah	Sangat Rendah		Sangat Rendah	Sangat Rendah		Sangat Rendah	Sangat Rendah									
17		Program Pengelolaan Keragaman Budaya	Persentase grup seni budaya Binaan yang aktif	100	Persentas e	4,229,820,000	0	Persentas e	0	100	Persentas e	658,175,000	25	Persentas e	0	25	Persentas e	8,500,000	0	Persentas e	0	0	Persentas e	0	50	Persenta se	8,500,000	50	Persentas e	8,500,000	50.00.00	00.20	Dinas Pendidikan										
17.01		Pengembangan kesenian dan kebudayaan	Jumlah grup kesenian yang aktif		Grup	2,162,184,500	0	Grup	0	17	Grup	255,235,000	0	Grup	0	5	Grup	8,500,000	0	Grup	0	0	Grup	0	5	Grup	8,500,000	5	Grup	8,500,000	inf	00.39	Dinas Pendidikan										
17.05		Fasilitasi penyelenggaraan festival budaya daerah	Jumlah penyelenggaraan festival seni dan budaya daerah		Grup	2,067,635,500	0	Grup	0	13	Grup	402,940,000	0	Grup	0	0	Grup	0	0	Grup	0	0	Grup	0	0	Grup	0	0	Grup	0	nan	00.00	Dinas Pendidikan										
Rata - rata kinerja (%)													00.00		00.00	0,6326389		0,0881944	00.00	00.00	00.00		00.00	0,632639		0,088194444				nan	00.20												
Predikat Kinerja													Sangat Rendah		Sangat Rendah	Sangat Rendah		Sangat Rendah	Sangat Rendah		Sangat Rendah	Sangat Rendah		Sangat Rendah	Sangat Rendah		Sangat Rendah	Sangat Rendah		Sangat Rendah	Sangat Rendah		Sangat Rendah	Sangat Rendah									
Rata - rata kinerja (%)													10.04		00.00	27.91		0,5965278	01.04	01.04	00.00		00.00	38.99		0,596527778				nan	nan												
Predikat Kinerja													Sangat Rendah		Sangat Rendah	Sangat Rendah		Sangat Rendah	Sangat Rendah		Sangat Rendah	Sangat Rendah		Sangat Rendah	Sangat Rendah		Sangat Rendah	Sangat Rendah		Sangat Rendah	Sangat Rendah												
JUMLAH ANGGARAN DAN REALISASI DARI SELURUH PROGRAM																0			5,330,001,645				0							0													
Faktor pendorong keberhasilan kinerja :																																											
Faktor penghambat pencapaian kinerja :																																											
Tindak lanjut yang diperlukan dalam triwulan berikutnya *) :																																											
Tindak lanjut yang diperlukan dalam Renja Perangkat Daerah kabupaten/kota berikutnya *) :																																											

**Evaluasi Terhadap Hasil Renja Perangkat Daerah Lingkup Kabupaten/Kota
Renja Perangkat Daerah Dinas Kesehatan Kabupaten Hulu Sungai Tengah
Periode Pelaksanaan 2019**

No	Sasaran	Program/ Kegiatan	Indikator Kinerja Program(Outcome) / Kegiatan(Output)	Target Renstra Perangkat Daerah pada Tahun 2021 Akhir Periode Renstra Perangkat Daerah			Realisasi Capaian Kinerja Renstra Perangkat Daerah sampai dengan Renja Perangkat Daerah Tahun lalu			Target Kinerja dan Anggaran Perangkat Daerah Tahun Berjalan(2019)			Realisasi Kinerja Pada Triwulan								Realisasi Capaian Kinerja dan Anggaran Renja Perangkat Daerah 8+9+10+11			Realisasi Kinerja dan Anggaran Renstra Perangkat Daerah s/d Tahun 2019			Tingkat Capaian Kinerja dan Realisasi Anggaran Renstra Perangkat Daerah s/d Tahun 2019 (%)		Unit Penanggung Jawab							
				5			6			7			8			9			10			11			12			13 = 6+12			14 = 13 / 5 x 100%					
				K	Unit	Rp	K	Unit	Rp	K	Unit	Rp	K	Unit	Rp	K	Unit	Rp	K	Unit	Rp	K	Unit	Rp	K	Unit	Rp	K		Unit	Rp	K	Unit	Rp	K (%)	Rp (%)
		Kesehatan (1.2)																																		
15		Program Pengadaan dan Peningkatan Kefarmasian	Persentase Puskesmas yang memiliki ketersediaan obat, BMHP dan Vaksin	80	persen	11,791,979,598	200	persen	0	80	persen	2,260,089,638	0	persen	9,411,200	0	persen	662,411,663	0	persen	0	0	persen	0	0	persen	0	0	persen	671,822,863	200	persen	671,822,863	250.00.00	0,256944444	Dinas Kesehatan
			Persentase Puskesmas yang melaksanakan pelayanan kefarmasian sesuai standar	65	persen		110	persen		65	persen		0	persen		30	persen		0	persen		0	persen		0	persen		30	persen		140	persen		215.38.00		Dinas Kesehatan
15.02		Pemerataan Obat dan Perbekalan Kesehatan	Jumlah Puskesmas dan jaringannya yang mendapatkan distribusi obat dan vaksin	19	buah	939,561,000	38	buah	0	19	buah	175,364,000	19	buah	0	0	buah	57,050,265	0	buah	0	0	buah	0	0	buah	0	19	buah	57,050,265	57	buah	57,050,265	300.00.00	06.07	Dinas Kesehatan
15.09		Penyediaan obat dan BMHP	Jumlah obat dan BMHP yang diadakan untuk di Puskesmas dan jaringannya	35	jenis	10,705,418,598	70	jenis	0	35	jenis	1,938,105,638	0	jenis	9,411,200	35	jenis	478,596,798	0	jenis	0	0	jenis	0	0	jenis	0	35	jenis	488,007,998	105	jenis	488,007,998	300.00.00	04.56	Dinas Kesehatan
15.10		Peningkatan mutu pelayanan kefarmasian	Jumlah Puskesmas melaksanakan pelayanan kefarmasian	19	buah	126,000,000	19	buah	0	19	buah	142,960,000	0	buah	0	19	buah	123,110,000	0	buah	0	0	buah	0	0	buah	0	19	buah	123,110,000	38	buah	123,110,000	200.00.00	97.71	Dinas Kesehatan
15.11		Peningkatan mutu penggunaan obat kesehatan	Jumlah peserta yang memahami penggunaan obat rasional	30	orang	21,000,000	0	orang	0	30	orang	3,660,000	0	orang	0	30	orang	3,654,600	0	orang	0	0	orang	0	0	orang	0	30	orang	3,654,600	30	orang	3,654,600	100.00.00	17.40	Dinas Kesehatan
Rata - rata kinerja (%)				25.00.00		00.12	75.00.00		60.80	00.00	00.00	00.00	00.00	100.00.00	60.92																					
Predikat Kinerja				Sangat Rendah		Sangat Rendah	Sedang		Rendah	Sangat Rendah		Sangat Rendah	Sangat Rendah		Sangat Rendah	Sangat tinggi																				
16		Program Upaya Kesehatan Masyarakat	Persentase Peningkatan Upaya Kesehatan Masyarakat	100	%	94,761,476,061	0	%	7,891,978,976	100	%	15,246,001,924	0	%	6,000,000	0	%	1,023,160,800	0	%	14,800,000	0	%	0	0	%	0	0	%	1,043,960,800	0	%	8,935,939,776	00.00	09.43	Dinas Kesehatan
16.12		Peningkatan pelayanan dan penanggulangan masalah	Persentase jumlah kejadian kegawatdaruratan yang ditangani	100	%	3,629,170,000	142	%	0	100	%	268,500,000	15	%	0	15	%	80,300,000	0	%	14,800,000	0	%	0	0	%	0	30	%	95,100,000	172	%	95,100,000	172.00.00	0,126388889	Dinas Kesehatan
16.22		Puskesmas Kasarangan	Persentase Pemanfaatan Biaya Operasional dan Pemanfaatan Dana JKN Puskesmas Kasarangan	100	%	119,987,597	121	%	277,666,784	100	%	829,592,656	4	%	0	10	%	0	0	%	0	0	%	0	0	%	0	14	%	0	135	%	277,666,784	135.00.00	231.41.00	Dinas Kesehatan
16.23		Puskesmas Sungai Buluh	Persentase Pemanfaatan Biaya Operasional Pemeliharaan (JKN) Puskesmas Sungai Buluh	100	%	6,946,979,400	150.73	%	214,317,634	100	%	550,480,320	37.67	%	0	0	%	0	0	%	0	0	%	0	0	%	0	37.67	%	0	#####	%	214,317,634	188.40.00	03.09	Dinas Kesehatan
16.24		Puskesmas Pantai Hambawang	Persentase pemanfaatan biaya operasional pemeliharaan (JKN) Pantai Hambawang		%	1,083,442,898	0	%	0	100	%	1,083,442,898	13	%	0	13	%	0	0	%	0	0	%	0	0	%	0	26	%	0	26	%	0	inf	00.00	Dinas Kesehatan
16.25		Puskesmas Durian Gantang	Persentase Pemanfaatan biaya operasional pemeliharaan (JKN) Durian Gantang	100	%	1,999,249,300	151	%	310,272,899	100	%	425,385,130	10	%	0	18	%	0	0	%	0	0	%	0	0	%	0	28	%	0	179	%	310,272,899	179.00.00	15.52	Dinas Kesehatan
16.26		Puskesmas Ilung	Persentase Pemanfaatan Biaya operasional dan Pemeliharaan (JKN) Ilung	100	%	15,663,871,000	211	%	965,914,025	100	%	1,030,426,318	26	%	0	0	%	0	0	%	0	0	%	0	0	%	0	26	%	0	237	%	965,914,025	237.00.00	06.17	Dinas Kesehatan

No	Sasaran	Program/ Kegiatan	Indikator Kinerja Program(Outcome) / Kegiatan(Output)	Target Renstra Perangkat Daerah pada Tahun 2021 Akhir Periode Renstra Perangkat Daerah			Realisasi Capaian Kinerja Renstra Perangkat Daerah sampai dengan Renja Perangkat Daerah Tahun lalu			Target Kinerja dan Anggaran Perangkat Daerah Tahun Berjalan(2019)			Realisasi Kinerja Pada Triwulan									Realisasi Capaian Kinerja dan Anggaran Renja Perangkat Daerah 8+9+10+11			Realisasi Kinerja dan Anggaran Renstra Perangkat Daerah s/d Tahun 2019			Tingkat Capaian Kinerja dan Realisasi Anggaran Renstra Perangkat Daerah s/d Tahun 2019 (%)		Unit Penanggung Jawab						
				5			6			7			8			9			10			11			12			13 = 6+12			14 = 13 / 5 x 100%					
				K	Unit	Rp	K	Unit	Rp	K	Unit	Rp	K	Unit	Rp	K	Unit	Rp	K	Unit	Rp	K	Unit	Rp	K	Unit	Rp	K	Unit		Rp	K (%)	Rp (%)			
16.27		Puskesmas Limpasu	Prosentase pemanfaatan biaya operasional dan pemeliharaan dana JKN Puskesmas Limpasu	%		233,331	0 %		0	100 %		531,865,854	0 %		0	0 %		0	0 %		0	0 %		0	0 %		0	0 %		0	0 %	nan	00.00	Dinas Kesehatan		
16.28		Puskesmas Birayang	Prosentasi Pemanfaatan Biaya Operasional Pemeliharaan (JKN) Birayang	100 %		2,676,780,000	195 %		478,925,987	100 %		741,276,435	0 %		0	0 %		0	0 %		0	0 %		0	0 %		0	195 %		478,925,987	195.00.00	0,770138889	Dinas Kesehatan			
16.29		Puskesmas Batu Tangga	Prosentasi Pemanfaatan biaya Operasional dan pemeliharaan (JKN) Batu Tangga	%		2,543,738,860	0 %		0	100 %		259,879,610	08.47 %		0	16.44 %		0	0 %		0	0 %		0	24.91 %		0	24.91 %		0	inf	00.00	Dinas Kesehatan			
16.30		Puskesmas Kubur Jawa	prosentasi pemanfaatan biaya operasional pemeliharaan [JKN kubur Jawa]	%		4,422,077,600	0 %		0	100 %		510,042,371	0 %		0	0 %		0	0 %		0	0 %		0	0 %		0	0 %		0	nan	00.00	Dinas Kesehatan			
16.31		Puskesmas Haruyan	Prosentase Pemanfaatan Biaya Operasional dan Pemeliharaan Dana JKN Puskesmas Haruyan	100 %		466,225,078	154.09.00 %		570,860,851	100 %		889,353,623	09.03 %		0	14.06 %		0	0 %		0	0 %		0	23.09 %		0	##### %		570,860,851	178.80	122.44.00	Dinas Kesehatan			
16.32		Puskesmas Barikin	Prosentase Pemanfaatan Biaya Operasional Pemeliharaan (JKN Barikin)	%		3,402,000,000	141 %		356,779,808	100 %		395,301,260	09.02 %		0	06.09 %		0	0 %		0	0 %		0	0,688889 %		0	156.92 %		356,779,808	inf	10.49	Dinas Kesehatan			
16.33		Puskesmas Barabai	prosentasi pemanfaatan biaya operasional pemeliharaan (JKN Barabai)	100 %		7,764,489,332	159.14.00 %		1,148,599,599	100 %		2,085,861,282	07.03 %		0	07.04 %		0	0 %		0	0 %		0	14.07 %		0	173.84 %		1,148,599,599	173.84	0,638194444	Dinas Kesehatan			
16.34		Puskesmas Awang Besar	Prosentasi Pemanfaatan Biaya Operasional pemeliharaan (JKN Awang Besar)	%		30,140,803,200	148 %		261,553,463	100 %		488,328,849	7 %		0	10 %		0	0 %		0	0 %		0	17 %		0	165 %		261,553,463	inf	0,060416667	Dinas Kesehatan			
16.35		Puskesmas Pagat	Prosentase Pemanfaatan biaya operasional dan pemeliharaan dana JKN Puskesmas Pagat	100 %		233,331	160.05.00 %		669,356,389	100 %		617,620,680	0 %		0	19 %		0	0 %		0	0 %		0	19 %		0	##### %		669,356,389	179.50.00	286,869.89	Dinas Kesehatan			
16.36		Puskesmas Hantakan	Posentasi Pemanfaatan Biaya Operasional Pemeliharaan (JKN) Hantakan	100 %		2,822,380,628	180.12.00 %		572,024,000	100 %		922,671,525	04.55 %		0	25.04.00 %		0	0 %		0	0 %		0	29.59.00 %		0	209.71 %		572,024,000	209.71	20.27	Dinas Kesehatan			
16.37		Puskesmas Kalibaru	Prosentase pemanfaatan biaya operasional dan pemeliharaan dana JKN Puskesmas Kalibaru	100 %		505,453,236	133.03.00 %		383,918,732	100 %		505,453,236	16.01 %		0	02.07 %		0	0 %		0	0 %		0	18.08 %		0	##### %		383,918,732	152.10.00	75.96	Dinas Kesehatan			
16.38		Puskesmas Pandawan	Prosentasi Pemanfaatan Biaya operasional dan Pemeliharaan (JKN) Pandawan	100 %		4,048,469,350	187.57.00 %		809,063,187	100 %		1,077,389,856	0,275 %		0	0,51111 %		0	0 %		0	0 %		0	0,758333 %		0	##### %		809,063,187	205.29.00	0,859722222	Dinas Kesehatan			
16.39		Puskesmas Kambat Utara	Prosentase Pemanfaatan Biaya Operasional dan Pemeliharaan Dana JKN Puskesmas Kambat Utara	100 %		0	198.06.00 %		702,337,046	100 %		853,697,096	11.05 %		0	08.02 %		0	0 %		0	0 %		0	19.07 %		0	##### %		702,337,046	218.30.00	inf	Dinas Kesehatan			
16.40		Puskesmas Tandilang	prosentasi pemanfaatan biaya operasional dan pemeliharaan (JKN) Tandilang	100 %		944,190,000	160.03.00 %		170,388,572	100 %		179,432,925	06.04 %		0	19.08 %		0	0 %		0	0 %		0	26.02.00 %		0	##### %		170,388,572	186.50.00	18.05	Dinas Kesehatan			
16.43		Penyediaan Jasa Pelayanan Kesehatan	Prosentasi jasa pelayanan kesehatan yang dibayarkan	100 %		5,581,701,920	141 %		0	100 %		1,000,000,000	50 %		6,000,000	40 %		942,860,800	0 %		0	0 %		0	90 %		0	231 %		948,860,800	231.00.00	17.00	Dinas Kesehatan			
Rata - rata kinerja (%)													11.49		00.03	11.33		0,271528	00.00		00.26	00.00		00.00	0,972917		06.21							nan	inf	

No	Sasaran	Program/ Kegiatan	Indikator Kinerja Program(Outcome) / Kegiatan(Output)	Target Renstra Perangkat Daerah pada Tahun 2021 Akhir Periode Renstra Perangkat Daerah			Realisasi Capaian Kinerja Renstra Perangkat Daerah sampai dengan Renja Perangkat Daerah Tahun Lalu			Target Kinerja dan Anggaran Perangkat Daerah Tahun Berjalan(2019)			Realisasi Kinerja Pada Triwulan												Realisasi Capaian Kinerja dan Anggaran Renja Perangkat Daerah 8+9+10+11			Realisasi Kinerja dan Anggaran Renstra Perangkat Daerah s/d Tahun 2019			Tingkat Capaian Kinerja dan Realisasi Anggaran Renstra Perangkat Daerah s/d Tahun 2019 (%)		Unit Penanggung Jawab							
				5			6			7			8			9			10			11			12			13 = 6+12		14 = 13 / 5 x 100%										
				K	Unit	Rp	K	Unit	Rp	K	Unit	Rp	K	Unit	Rp	K	Unit	Rp	K	Unit	Rp	K	Unit	Rp	K	Unit	Rp	K	Unit	Rp	K	Unit		Rp	K (%)	Rp (%)				
Predikat Kinerja													Sangat Rendah		Sangat Rendah		Sangat Rendah		Sangat Rendah		Sangat Rendah		Sangat Rendah		Sangat Rendah		Sangat Rendah		Sangat Rendah		Sangat Rendah		Sangat Rendah		Sangat Rendah		Sangat Rendah		Sangat Rendah	
17		Program Pengawasan Obat	Persentase produk obat yang memenuhi standar kesehatan	100	persen	72,846,000	0	persen	0	85	persen	0	0	persen	0	0	persen	0	0	persen	0	0	persen	0	0	persen	0	0	persen	0	0	00.00	00.00	Dinas Kesehatan						
17.08		Pengawasan keamanan obat	Jumlah toko obat dan Apotek yang memiliki Ijin		Buah	72,846,000	20	Buah	0	10	Buah	0	0	Buah	0	0	Buah	0	0	Buah	0	0	Buah	0	0	Buah	0	0	Buah	0	20	Buah	0	inf	00.00	Dinas Kesehatan				
			Jumlah Toko obat dan apotek yang diawasi		Buah		20	Buah		10	Buah		0	Buah		0	Buah		0	Buah		0	Buah		0	Buah		20	Buah		inf			Dinas Kesehatan						
Rata - rata kinerja (%)													00.00		00.00		00.00		00.00		00.00		00.00		00.00		00.00		00.00		00.00		00.00		inf		00.00			
Predikat Kinerja													Sangat Rendah		Sangat Rendah		Sangat Rendah		Sangat Rendah		Sangat Rendah		Sangat Rendah		Sangat Rendah		Sangat Rendah		Sangat Rendah		Sangat Rendah		Sangat Rendah		Sangat Rendah		Sangat Rendah		Sangat Rendah	
19		Program Promosi Kesehatan dan Pemberdayaan Masyarakat	Prosentase PHBS di 5 Tatanan (RT, Sekolah, Institusi Kes, Tempat Kerja dan Tempat-Tempat Umum)	60	%	13,458,162,161	0	%	0	55	%	770,444,000	0	%	0	0	%	48,880,375	0	%	0	0	%	0	0	%	48,880,375	0	%	48,880,375	0	00.00	00.36	Dinas Kesehatan						
19.01		Pengembangan Media Promosi Kesehatan Dan Informasi Sadar Hidup Sehat	jumlah media promosi kesehatan yang digunakan		jenis	8,200,312,468	0	jenis	0	3	jenis	273,170,000	0	jenis	0	0	jenis	4,800,000	0	jenis	0	0	jenis	0	0	jenis	4,800,000	0	jenis	4,800,000	nan	00.06	Dinas Kesehatan							
			Jumlah masyarakat (tatanan) yang mendapat orientasi Perilaku Hidup Bersih dan Sehat		tatanan		0	tatanan		5	tatanan		0	tatanan		0	tatanan		0	tatanan		0	tatanan		0	tatanan		0	tatanan		nan			Dinas Kesehatan						
19.02		Penyuluhan masyarakat pola hidup sehat	Jumlah Tatanan yang mendapat penyuluhan PHBS		Tatanan	522,468,966	0	Tatanan	0	5	Tatanan	65,120,000	0	Tatanan	0	0	Tatanan	0	0	Tatanan	0	0	Tatanan	0	0	Tatanan	0	0	Tatanan	0	0	00.00	Dinas Kesehatan							
19.07		Pembinaan Pelayanan Usaha Kesehatan Sekolah	Persentasi UKS dan SBH dibina		%	586,143,100	0	%	0	100	%	84,150,000	0	%	0	0	%	8,880,375	0	%	0	0	%	0	0	%	8,880,375	0	%	8,880,375	nan	01.52	Dinas Kesehatan							
19.12		Pendataan PHBS	Jumlah petugas yang mendapat orientasi pendataan PHBS		orang	165,500,000	0	orang	0	38	orang	45,860,000	0	orang	0	0	orang	0	0	orang	0	0	orang	0	0	orang	0	0	orang	0	nan	00.00	Dinas Kesehatan							
19.13		Pembinaan Petugas Promkes dan Fungsional Penyuluh	Jumlah petugas promkes dan penyuluh kesehatan dibina		orang	174,299,900	0	orang	0	38	orang	9,420,000	0	orang	0	0	orang	6,100,000	0	orang	0	0	orang	0	0	orang	6,100,000	0	orang	6,100,000	nan	03.50	Dinas Kesehatan							
19.14		Pemanfaatan Sarana Kesehatan Masyarakat (UKBM)	Persentasi Posyandu Aktif dengan Strata Purnama dan Mandiri dibina		%	2,992,967,727	0	%	0	56	%	62,224,000	0	%	0	0	%	0	0	%	0	0	%	0	0	%	0	0	%	0	0	00.00	Dinas Kesehatan							
19.15		Pembinaan Desa Siaga	Persentasi Desa Siaga Aktif dibina		%	816,470,000	0	%	0	40	%	230,500,000	0	%	0	0	%	29,100,000	0	%	0	0	%	0	0	%	29,100,000	0	%	29,100,000	nan	03.56	Dinas Kesehatan							
Rata - rata kinerja (%)													00.00		00.00		00.00		0,55625		00.00		00.00		00.00		00.00		0,55625		nan		01.23							
Predikat Kinerja													Sangat Rendah		Sangat Rendah		Sangat Rendah		Sangat Rendah		Sangat Rendah		Sangat Rendah		Sangat Rendah		Sangat Rendah		Sangat Rendah		Sangat Rendah		Sangat Rendah		Sangat Rendah		Sangat Rendah			
20		Program Perbaikan Gizi Masyarakat	Persentase Balita Gizi Buruk Mendapatkan Perawatan dan Penanganan	100	%	2,009,335,060	200	%	0	100	%	632,629,760	0	%	0	0	%	24,037,400	0	%	0	0	%	0	0	%	24,037,400	200	%	24,037,400	200.00.00	01.20	Dinas Kesehatan							
			Persentase Masyarakat (Keluarga) yang Mendapat Pelayanan Gizi	80	%		156	%		80	%		0	%		0	%		0	%		0	%		0	%		156	%		195.00.00			Dinas Kesehatan						
20.01		Penyusunan peta masyarakat kurang gizi	Jumlah Puskesmas yang Memiliki Data /Peta Informasi Program Gizi	19	Puskesmas	283,434,110	38	Puskesmas	0	19	Puskesmas	9,760,000	0	Puskesmas	0	19	Puskesmas	9,622,400	0	Puskesmas	0	0	Puskesmas	0	19	Puskesmas	9,622,400	57	Puskesmas	9,622,400	300.00.00	03.39	Dinas Kesehatan							

No	Sasaran	Program/ Kegiatan	Indikator Kinerja Program(Output) / Kegiatan(Output)	Target Renstra Perangkat Daerah pada Tahun 2021 Akhir Periode Renstra Perangkat Daerah			Realisasi Capaian Kinerja Renstra Perangkat Daerah sampai dengan Renja Perangkat Daerah Tahun lalu			Target Kinerja dan Anggaran Perangkat Daerah Tahun Berjalan(2019)			Realisasi Kinerja Pada Triwulan												Realisasi Capaian Kinerja dan Anggaran Renja Perangkat Daerah 8+9+10+11			Realisasi Kinerja dan Anggaran Renstra Perangkat Daerah s/d Tahun 2019			Tingkat Capaian Kinerja dan Realisasi Anggaran Renstra Perangkat Daerah s/d Tahun 2019 (%)		Unit Penanggung Jawab		
				5			6			7			8			9			10			11			12			13 = 6+12		14 = 13 / 5 x 100%					
				K	Unit	Rp	K	Unit	Rp	K	Unit	Rp	K	Unit	Rp	K	Unit	Rp	K	Unit	Rp	K	Unit	Rp	K	Unit	Rp	K	Unit	Rp	K (%)	Rp (%)			
20.02		Pemberian makanan tambahan dan vitamin	Jumlah Makanan Tambahan, Vitamin dan Mineral untuk Pelayanan dan Penanganan Masalah Gizi oleh Puskesmas	4	Jenis	1,019,746,750	6	Jenis	0	4	Jenis	210,330,000	0	Jenis	0	0	Jenis	9,403,000	0	Jenis	0	0	Jenis	0	0	Jenis	9,403,000	6	Jenis	9,403,000	150.00.00	0,063888889	Dinas Kesehatan		
20.03		Penanggulangan Kurang Energi Protein (KEP), Anemia Gizi Besi, Gangguan Akibat kurang Yodium	Jumlah Peserta yang mendapatkan Sosialisasi Pencegahan dan Penanggulangan Masalah Gizi.	855	Orang	388,343,360	190	Orang	0	171	Orang	388,343,360	0	Orang	0	114	Orang	5,012,000	0	Orang	0	0	Orang	0	0	Orang	5,012,000	304	Orang	5,012,000	35.56.00	01.29	Dinas Kesehatan		
			Jumlah Remaja Putri yang Mendapatkan Tablet Tambah Darah	18057	Orang		9766	Orang		7996	Orang		0	Orang		0	Orang		0	Orang		0	Orang		0	Orang		9766	Orang		54.08.00		Dinas Kesehatan		
			Jumlah Obat Gizi (Penurunan Stunting) yang Disediakan	4	Jenis		4	Jenis		4	Jenis		0	Jenis		4	Jenis		0	Jenis		0	Jenis		4	Jenis		8	Jenis		200.00.00		Dinas Kesehatan		
20.04		Pemberdayaan masyarakat untuk pencapaian keluarga sadar gizi	Jumlah Kader yang Mendapatkan Orientasi/Sosialisasi	750	Orang	317,810,840	293	Orang	0	150	Orang	24,196,400	0	Orang	0	100	Orang	0	0	Orang	0	0	Orang	0	100	Orang	0	393	Orang	0	52.40.00	00.00	Dinas Kesehatan		
Rata - rata kinerja (%)													00.00		00.00	55.56.00		26.09.00	00.00		00.00	00.00		00.00	55.56.00		26.09.00				132.01.00	01.40			
Predikat Kinerja													Sangat Rendah		Sangat Rendah	Rendah		Sangat Rendah	Sangat Rendah		Sangat Rendah	Sangat Rendah		Sangat Rendah	Rendah		Sangat Rendah						Sangat tinggi	Sangat Rendah	
21		Program Pengembangan Lingkungan Sehat	Prosentase sarana air minum yang dilakukan pengawasan	60	%	3,466,198,240	140	%	0	50	%	446,150,000	0	%	0	0	%	34,569,250	0	%	0	0	%	0	0	%	34,569,250	140	%	34,569,250	233.33.00	01.00	Dinas Kesehatan		
			Prosentase desa/kecamatan yang melaksanakan STBM	80	%		49	%		70	%		0	%		0	%		0	%		0	%		0	%		49	%		61.25.00		Dinas Kesehatan		
			Prosentase tempat-tempat umum (TTU) yang memenuhi syarat kesehatan	62	%		97	%		58	%		0	%		0	%		0	%		0	%		0	%		97	%		156.45.00		Dinas Kesehatan		
			Prosentase tempat pengelolaan makanan (TPM) yang memenuhi syarat kesehatan	36	%		0	%		32	%		0	%		0	%		0	%		0	%		0	%		0	%		00.00		Dinas Kesehatan		
			Prosentase Puskesmas yang melaksanakan pengolahan limbah medis padat dan cair	45	%		0	%		35	%		0	%		0	%		0	%		0	%		0	%		0	%		00.00		Dinas Kesehatan		
			Prosentase Puskesmas melaksanakan kegiatan kesehatan kerja dan olahraga	100	%		0	%		100	%		0	%		0	%		0	%		0	%		0	%		0	%		00.00		Dinas Kesehatan		
21.01		Pengkajian pengembangan lingkungan sehat	Jumlah Sarana Air Minum Komunal yang dilakukan pengawasan		buah	473,002,000	0	buah	0	75	buah	40,750,000	0	buah	0	0	buah	9,916,875	0	buah	0	0	buah	0	0	buah	9,916,875	0	buah	9,916,875	nan	02.10	Dinas Kesehatan		
21.03		Pengembangan kebijakan lingkungan sehat	Jumlah jamban keluarga percontohan yang dibangun		buah	1,248,038,700	0	buah	0	75	buah	173,750,000	0	buah	0	0	buah	14,702,375	0	buah	0	0	buah	0	0	buah	14,702,375	0	buah	14,702,375	nan	01.18	Dinas Kesehatan		
			Jumlah peserta sosialisasi kawasan sehat		orang		0	orang		850	orang		0	orang		0	orang		0	orang		0	orang		0	orang		0	orang		nan		Dinas Kesehatan		
21.05		Pengawasan Tempat-tempat umum	Jumlah pengelola tempat-tempat umum yang mendapat sosialisasi		orang	157,815,800	0	orang	0	100	orang	13,400,000	0	orang	0	0	orang	6,957,500	0	orang	0	0	orang	0	0	orang	6,957,500	0	orang	6,957,500	nan	04.41	Dinas Kesehatan		
21.06		Pengawasan Makanan (TPM)	Jumlah pemilik/pengelola tempat pengelolaan makanan yang mendapat sosialisasi		orang	296,150,300	0	orang	0	255	orang	31,130,000	0	orang	0	0	orang	0	0	orang	0	0	orang	0	0	orang	0	0	orang	0	nan	00.00	Dinas Kesehatan		

No	Sasaran	Program/ Kegiatan	Indikator Kinerja Program(Outcome) / Kegiatan(Output)	Target Renstra Perangkat Daerah pada Tahun 2021 Akhir Periode Renstra Perangkat Daerah			Realisasi Capaian Kinerja Renstra Perangkat Daerah sampai dengan Renja Perangkat Daerah Tahun Lalu			Target Kinerja dan Anggaran Perangkat Daerah Tahun Berjalan(2019)			Realisasi Kinerja Pada Triwulan									Realisasi Capaian Kinerja dan Anggaran Renja Perangkat Daerah 8+9+10+11			Realisasi Kinerja dan Anggaran Renstra Perangkat Daerah s/d Tahun 2019			Tingkat Capaian Kinerja dan Realisasi Anggaran Renstra Perangkat Daerah s/d Tahun 2019 (%)		Unit Penanggung Jawab			
				5			6			7			8			9			10			11			12			13 = 6+12			14 = 13 / 5 x 100%		
				K	Unit	Rp	K	Unit	Rp	K	Unit	Rp	K	Unit	Rp	K	Unit	Rp	K	Unit	Rp	K	Unit	Rp	K	Unit	Rp	K	Unit		Rp	K (%)	Rp (%)
21.07		Pengelolaan limbah medis padat	Jumlah limbah medis padat yang dikelola dan dimusnahkan	kg	864,141,700	0	kg	0	5000	kg	187,120,000	0	kg	0	0	kg	2,992,500	0	kg	0	0	kg	0	0	kg	2,992,500	0	kg	2,992,500	nan	00.35	Dinas Kesehatan	
21.08		Fasilitasi penyelenggaraan kesehatan kerja dan olahraga	Jumlah Puskesmas yang menyelenggarakan kesehatan kerja dan olahraga	buah	371,394,740	0	buah	0	19	buah	0	0	buah	0	0	buah	0	0	buah	0	0	buah	0	0	buah	0	0	buah	0	nan	00.00	Dinas Kesehatan	
21.09		Pelayanan Pemeriksaan Kebuahan	Jumlah Calon Jemaah	orang	55,655,000	0	orang	0	350	orang	0	0	orang	0	0	orang	0	0	orang	0	0	orang	0	0	orang	0	0	orang	0	nan	00.00	Dinas Kesehatan	
Rata - rata kinerja (%)													00.00	00.00	00.00	12.33	00.00	00.00	00.00	00.00	00.00	00.00	12.33	nan	01.15								
Predikat Kinerja													Sangat Rendah	Sangat Rendah	Sangat Rendah	Sangat Rendah	Sangat Rendah	Sangat Rendah	Sangat Rendah	Sangat Rendah	Sangat Rendah	Sangat Rendah	Sangat Rendah	Sangat Rendah	Sangat Rendah	Sangat Rendah	Sangat Rendah	Sangat Rendah	Sangat Rendah				
22		Program Pencegahan dan Pengendalian Penyakit Menular	Persentase Pencegahan dan Pengendalian Penyakit Menular	100 %	33,031,633,741	0 %	0	80 %	1,252,085,065	0 %	0	0 %	0	0 %	0	0 %	0	0 %	0	0 %	0	0 %	0	0 %	0	0 %	590,257,100	0 %	590,257,100	00.00	0,096527778	Dinas Kesehatan	
22.05		Pelayanan pencegahan dan penanggulangan penyakit menular	Jumlah petugas yang terampil melaksanakan Pelayanan Pencegahan dan Penanggulangan Penyakit Menular, Penyakit Endemik.Epidemik.	orang	9,455,564,112	0	orang	0	190	orang	147,600,000	0	orang	0	0	orang	0	0	orang	0	0	orang	0	0	orang	0	0	orang	0	nan	00.00	Dinas Kesehatan	
22.14		Pelayanan Pencegahan dan Penanggulangan Penyakit HIV/AIDS	Jumlah Petugas Puskesmas yang terampil melaksanakan Pelayanan Pencegahan dan Penanggulangan Penyakit Menular, Penyakit Endemik/ Epidemik	orang	11,354,000,000	0	orang	0	100	orang	174,921,065	0	orang	0	0	orang	0	0	orang	0	0	orang	0	0	orang	0	0	orang	40,592,500	0	nan	00.36	Dinas Kesehatan
22.15		Pelayanan Pencegahan dan Penanggulangan Penyakit Tuberkulosis	Jumlah Petugas Puskesmas yang terampil melaksanakan Pelayanan Pencegahan dan Penanggulangan Penyakit Menular, Penyakit Endemik/ Epidemik	orang	3,193,362,000	0	orang	0	245	orang	248,564,000	0	orang	0	0	orang	0	0	orang	0	0	orang	0	0	orang	0	0	orang	185,328,600	0	nan	0,263888889	Dinas Kesehatan
22.16		Pencegahan penularan penyakit endemik / epidemik	Jumlah Petugas Puskesmas yang terampil melaksanakan Pelayanan Pencegahan dan Penanggulangan Penyakit Menular, Penyakit Endemik/ Epidemik	orang	5,850,067,700	0	orang	0	23	orang	476,800,000	0	orang	0	0	orang	0	0	orang	0	0	orang	0	0	orang	0	0	orang	271,600,000	0	nan	0,211111111	Dinas Kesehatan
22.20		Penyemprotan / fogging sarang nyamuk	Persentase Pencegahan dan Pengendalian Penyakit Menular	kali	1,772,540,000	0	kali	0	700	kali	204,200,000	0	kali	0	0	kali	0	0	kali	0	0	kali	0	0	kali	0	0	kali	92,736,000	0	nan	05.23	Dinas Kesehatan
22.22		Penyebarluasan Informasi Program Pencegahan dan Pengendalian Penyakit Menular	Jumlah Media Informasi dan Pencatan/ pelaporan Program P2 Menular yang di sediakan	Lembar	1,089,950,000	0	Lembar	0	14950	Lembar	0	0	Lembar	0	0	Lembar	0	0	Lembar	0	0	Lembar	0	0	Lembar	0	0	Lembar	0	nan	00.00	Dinas Kesehatan	
22.23		Monitoring, Evaluasi dan Pelaporan Program Pencegahan dan Pengendalian Penyakit Menular	Jumlah Kegiatan Monev dan Peningkatan Kapasitas Petugas/ pengelola program P2 Menular (TB,HIV/AIDS, Kusta, ISPA, Diare, Hepatitis, DBD, Malaria, Filaria, Rabies,	orang	316,149,929	0	orang	0	247	orang	0	0	orang	0	0	orang	0	0	orang	0	0	orang	0	0	orang	0	0	orang	0	nan	00.00	Dinas Kesehatan	
Rata - rata kinerja (%)													00.00	00.00	00.00	28.59.00	00.00	00.00	00.00	00.00	00.00	00.00	28.59.00	nan	02.29								

No	Sasaran	Program/ Kegiatan	Indikator Kinerja Program(Outcome) / Kegiatan(Output)	Target Renstra Perangkat Daerah pada Tahun 2021 Akhir Periode Renstra Perangkat Daerah			Realisasi Capaian Kinerja Renstra Perangkat Daerah sampai dengan Renja Perangkat Daerah Tahun Lalu			Target Kinerja dan Anggaran Perangkat Daerah Tahun Berjalan(2019)			Realisasi Kinerja Pada Triwulan									Realisasi Capaian Kinerja dan Anggaran Renja Perangkat Daerah 8+9+10+11			Realisasi Kinerja dan Anggaran Renstra Perangkat Daerah s/d Tahun 2019			Tingkat Capaian Kinerja dan Realisasi Anggaran Renstra Perangkat Daerah s/d Tahun 2019 (%)		Unit Penanggung Jawab						
				5			6			7			8			9			10			11			12			13 = 6+12			14 = 13 / 5 x 100%					
				K	Unit	Rp	K	Unit	Rp	K	Unit	Rp	K	Unit	Rp	K	Unit	Rp	K	Unit	Rp	K	Unit	Rp	K	Unit	Rp	K	Unit		Rp	K (%)	Rp (%)			
				Predikat Kinerja			Sangat Rendah		Sangat Rendah	Sangat Rendah		Sangat Rendah	Sangat Rendah		Sangat Rendah	Sangat Rendah		Sangat Rendah	Sangat Rendah		Sangat Rendah	Sangat Rendah		Sangat Rendah	Sangat Rendah		Sangat Rendah	Sangat Rendah								
23		Program Standarisasi Pelayanan	Jumlah Puskesmas yang Terakreditasi	19	PKM	33,124,304,500	0	PKM	138,519,211	7	PKM	5,652,560,000	0	PKM	192,300,000	0	PKM	287,650,000	0	PKM	99,550,000	0	PKM	0	0	PKM	579,500,000	0	PKM	718,019,211	00.00	02.17	Dinas Kesehatan			
23.09		Penyediaan Tenaga Kontrak Medis/Paramedis/ Kesehatan yang	Jumlah Tenaga Kesehatan dan non Kesehatan yang	232	Orang	24,696,820,000	0	Orang	0	232	Orang	5,137,000,000	36	Orang	192,300,000	36	Orang	287,650,000	0	Orang	99,550,000	0	Orang	0	0	Orang	579,500,000	72	Orang	579,500,000	31.03.00	02.35	Dinas Kesehatan			
23.10		Peningkatan kompetensi SDM Kesehatan	Prosentasi SDM yang bersertifikat		%	264,080,000	0	%	0	100	%	0	0	%	0	0	%	0	0	%	0	0	%	0	0	%	0	0	%	0	nan	00.00	Dinas Kesehatan			
23.11		Monitoring dan Evaluasi Kinerja Tenaga Kesehatan	Jumlah Nakes Teladan	27	orang	56,700,000	18	orang	138,519,211	27	orang	56,700,000	0	orang	0	24	orang	0	0	orang	0	0	orang	0	0	orang	0	24	orang	0	42	orang	138,519,211	155.56.00	244.30.00	Dinas Kesehatan
23.13		Operasional BLUD Akademi Keperawatan	Prosentase biaya Operasional BLUD		%	8,106,704,500	0	%	0	100	%	458,860,000	0	%	0	0	%	0	0	%	0	0	%	0	0	%	0	0	%	0	nan	00.00	Dinas Kesehatan			
Rata - rata kinerja (%)				0,18611		0,06528	26.10.00		01.40	00.00		00.48	00.00		00.00	29.98		0,140277778										nan	61.66							
				Predikat Kinerja			Sangat Rendah		Sangat Rendah	Sangat Rendah		Sangat Rendah	Sangat Rendah		Sangat Rendah	Sangat Rendah		Sangat Rendah	Sangat Rendah		Sangat Rendah	Sangat Rendah		Sangat Rendah	Sangat Rendah		Sangat Rendah	Sangat Rendah								
24		Program pelayanan kesehatan penduduk miskin	Jumlah penduduk Kab. HST yang didaftarkan ke JKN	100	%	136,374,651,920	0	%	0	95	%	19,200,000,000	0	%	1,763,908,395	0	%	11,059,372,000	0	%	0	0	%	0	0	%	12,823,280,395	0	%	12,823,280,395	00.00	09.40	Dinas Kesehatan			
24.11.00		Peningkatan Pemberian Jaminan Kesehatan	Prosentasi penduduk yang dilayani dari Jaminan kesehatan	95	%	136,374,651,920	188	%	0	95	%	19,200,000,000	60	%	1,763,908,395	90	%	11,059,372,000	0	%	0	0	%	0	150	%	12,823,280,395	338	%	12,823,280,395	355.79	09.40	Dinas Kesehatan			
Rata - rata kinerja (%)				63.16.00		09.19	94.74		57.60	00.00		00.00	00.00		00.00	157.89		66.79											355.79	09.40						
				Predikat Kinerja			Rendah		Sangat Rendah	Sangat tinggi		Rendah	Sangat Rendah		Sangat Rendah	Sangat Rendah		Sangat Rendah	Sangat Rendah		Sangat Rendah	Sangat tinggi		Sedang					Sangat tinggi	Sangat Rendah						
25		Program Pengadaan, Peningkatan, dan Perbaikan Sarana dan Prasarana Puskesmas/Puskesmas Pembantu dan Jaringannya	Rasio puskesmas yang mempunyai sarana dan prasarana sesuai standar	100	%	312,219,933,156	0	%	0	100	%	8,913,634,575	0	%	0	0	%	0	0	%	0	0	%	0	0	%	0	0	%	0	00.00	00.00	Dinas Kesehatan			
25.01.00		Pembangunan Puskesmas	Jumlah Puskesmas yang dibangun/direlokasi	2	buah	95,677,200,500	0	buah	0	2	buah	7,329,614,575	0	buah	0	1	buah	0	0	buah	0	0	buah	0	1	buah	0	1	buah	0	50.00.00	00.00	Dinas Kesehatan			
25.02.00		Pembangunan puskesmas pembantu	Jumlah puskesmas pembantu yang dibangun	0	buah	10,196,277,560	0	buah	0	0	buah	0	0	buah	0	0	buah	0	0	buah	0	0	buah	0	0	buah	0	0	buah	0	nan	00.00	Dinas Kesehatan			
25.07.00		Pengadaan sarana dan prasarana puskesmas	Jumlah Sarana dan Prasarana puskesmas yang diadakan	7	Puskesmas	102,869,434,728	0	Puskesmas	0	7	Puskesmas	296,163,000	0	Puskesmas	0	0	Puskesmas	0	0	Puskesmas	0	0	Puskesmas	0	0	Puskesmas	0	0	Puskesmas	0	00.00	00.00	Dinas Kesehatan			
25.08.00		Pengadaan sarana dan prasarana puskesmas pembantu	Jumlah sarana dan prasarana puskesmas pembantu yang diadakan	0	paket	4,101,229,000	0	paket	0	0	paket	0	0	paket	0	0	paket	0	0	paket	0	0	paket	0	0	paket	0	0	paket	0	nan	00.00	Dinas Kesehatan			
25.10.00		Pengadaan sarana dan prasarana puskesmas keliling	Jumlah Sarana dan prasarana puskesmas keliling yang diadakan	0	buah	460,125,000	0	buah	0	0	buah	0	0	buah	0	0	buah	0	0	buah	0	0	buah	0	0	buah	0	0	buah	0	nan	00.00	Dinas Kesehatan			
25.21.00		Renovasi puskesmas sedang/berat	Jumlah puskesmas pembantu yang direhab	0	buah	14,730,120,168	0	buah	0	0	buah	0	0	buah	0	0	buah	0	0	buah	0	0	buah	0	0	buah	0	0	buah	0	nan	00.00	Dinas Kesehatan			
25.24.00		Rehabilitasi Puskesmas	Jumlah Puskesmas yang direhab	1	buah	12,885,714,000	0	buah	0	1	buah	1,287,857,000	0	buah	0	0	buah	0	0	buah	0	0	buah	0	0	buah	0	0	buah	0	00.00	00.00	Dinas Kesehatan			
25.25.00		Pembangunan Rumah Dinas Tenaga Kesehatan	Jumlah rumah dinas tenaga kesehatan yang dibangun	0	buah	60,846,359,200	0	buah	0	0	buah	0	0	buah	0	0	buah	0	0	buah	0	0	buah	0	0	buah	0	0	buah	0	nan	00.00	Dinas Kesehatan			

No	Sasaran	Program/ Kegiatan	Indikator Kinerja Program(Outcome) / Kegiatan(Output)	Target Renstra Perangkat Daerah pada Tahun 2021 Akhir Periode Renstra Perangkat Daerah			Realisasi Capaian Kinerja Renstra Perangkat Daerah sampai dengan Renja Perangkat Daerah Tahun lalu			Target Kinerja dan Anggaran Perangkat Daerah Tahun Berjalan(2019)			Realisasi Kinerja Pada Triwulan									Realisasi Capaian Kinerja dan Anggaran Renja Perangkat Daerah 8+9+10+11			Realisasi Kinerja dan Anggaran Renstra Perangkat Daerah s/d Tahun 2019			Tingkat Capaian Kinerja dan Realisasi Anggaran Renstra Perangkat Daerah s/d Tahun 2019 (%)		Unit Penanggung Jawab					
				5			6			7			8			9			10			11			12			13 = 6+12			14 = 13 / 5 x 100%				
				K	Unit	Rp	K	Unit	Rp	K	Unit	Rp	K	Unit	Rp	K	Unit	Rp	K	Unit	Rp	K	Unit	Rp	K	Unit	Rp	K	Unit		Rp	K (%)	Rp (%)		
25.32.00		Rehabilitasi Rumah Dinas Tenaga Kesehatan	Jumlah rumah dinas tenaga kesehatan yang direhab	0	buah	10,453,473,000	0	buah	0	0	buah	0	0	buah	0	0	buah	0	0	buah	0	0	buah	0	0	buah	0	0	nan	00.00	Dinas Kesehatan				
Rata - rata kinerja (%)													00.00		00.00	0,71319		00.00	00.00		00.00	00.00		00.00	0,713194		00.00			nan	00.00				
Predikat Kinerja													Sangat Rendah		Sangat Rendah	Sangat Rendah		Sangat Rendah	Sangat Rendah		Sangat Rendah	Sangat Rendah		Sangat Rendah	Sangat Rendah		Sangat Rendah	Sangat Rendah		Sangat Rendah	Sangat Rendah		Sangat Rendah	Sangat Rendah	
29		Program Peningkatan Pelayanan Kesehatan Bayi dan Anak Balita	Cakupan Pelayanan Kesehatan Bayi dan Anak Balita	100	%	3,675,635,895	152	%	0	100	%	62,038,000	0	0	%	40,298,800	0	0	0	0	0	0	0	0	0	0	0	0	0	0	0	0	0	Dinas Kesehatan	
29.01.00		Penyuluhan kesehatan anak balita	Jumlah Tenaga Kesehatan yang Mendapatkan Orientasi Kelas Ibu Balita	200	Orang	3,245,904,400	76	Orang	0	76	Orang	39,078,000	0	0	Orang	28,838,800	0	0	0	0	0	0	0	0	0	0	0	0	0	0	0	0	0	Dinas Kesehatan	
29.04.00		Pendidikan Pelatihan Perawatan anak Balita	Jumlah Peserta yang Mengikuti Kegiatan Sosialisasi Skrening Hipotiroid Kongenetal (SHK)	95	Org	429,731,495	66	Org	0	42	Org	22,960,000	0	0	Org	11,460,000	0	0	0	0	0	0	0	0	0	42	Org	11,460,000	108	Org	11,460,000	113.68	0,129861111	Dinas Kesehatan	
Rata - rata kinerja (%)													00.00		00.00	50.0000		61.86	00.00		00.00	00.00		00.00	50.0000		61.86			75.84	0,095833333				
Predikat Kinerja													Sangat Rendah		Sangat Rendah	Sangat Rendah		Rendah	Sangat Rendah		Sangat Rendah	Sangat Rendah		Sangat Rendah	Sangat Rendah		Rendah			Sedang	Sangat Rendah				
30		Program peningkatan pelayanan kesehatan lansia	Persentasi Usia Lanjut Mendapat Pelayanan kesehatan	100	%	5,458,197,800	35	%	0	20	%	93,551,000	5	0	5	7,362,000	0	0	0	0	0	0	0	0	0	0	0	0	0	0	0	0	0	Dinas Kesehatan	
30.01.00		Pelayanan pemeliharaan kesehatan	Jumlah Posyandu Lansia Melaksanakan PMT	100	Buah	4,528,530,000	125	Buah	0	68	Buah	69,036,000	0	0	Buah	0	0	0	0	0	0	0	0	0	0	0	0	0	0	0	0	0	0	Dinas Kesehatan	
			Jumlah Petugas yang Mendapatkan Orientasi Pelayanan Kesehatan Lansia	380	Orang		133	Orang		76	Orang		0	0	Orang	76	0	0	0	0	0	0	0	0	0	0	0	0	0	0	0	0	0	Dinas Kesehatan	
30.03.00		Pendidikan dan pelatihan perawatan kesehatan	Jumlah Petugas Puskesmas yg mendapat Orientasi/Sosialisasi Puskesmas Santun Lansia		Orang	150,129,800	38	Orang	0	0	Orang	0	0	Orang	0	0	Orang	0	0	0	0	0	0	0	0	0	0	0	0	0	0	0	0	Dinas Kesehatan	
30.08.00		Peningkatan Pelayanan Kesehatan Usia Lanjut	Jumlah Petugas yang Mendapatkan Sosialisasi Pelayanan Puskesmas Santun Lansia	133	Orang	779,538,000	19	Orang	0	57	Orang	24,515,000	0	0	Orang	7,362,000	0	0	0	0	0	0	0	0	0	0	57	Orang	7,362,000	76	Orang	7,362,000	57.14.00	0,065277778	Dinas Kesehatan
			Jumlah Usia Lanjut yang Mengikuti Peringatan Hari Lansia	300	Orang		0	Orang		77	Orang		0	0	Orang	77	0	0	0	0	0	0	0	0	0	0	0	0	0	0	0	0	0	Dinas Kesehatan	
Rata - rata kinerja (%)													00.00		00.00	75.0000		10.01	00.00		00.00	00.00		00.00	75.0000		10.01			inf	00.31				
Predikat Kinerja													Sangat Rendah		Sangat Rendah	Sedang		Sangat Rendah	Sangat Rendah		Sangat Rendah	Sangat Rendah		Sangat Rendah	Sedang		Sangat Rendah			Sangat Rendah	Sangat Rendah				
32		Program Peningkatan Kesehatan Ibu dan Bayi	Cakupan Pelayanan Kesehatan Ibu dan Bayi Baru Lahir	100	%	35,816,882,840	182	%	0	100	%	2,884,394,000	0	0	0	665,028,500	0	0	0	0	0	0	0	0	0	0	0	0	0	0	0	0	0	Dinas Kesehatan	
32.01.00		Penyuluhan Kesehatan Ibu hamil dari keluarga kurang mampu	Jumlah Ibu Hamil/Masyarakat yang Mendapat Sosialisasi P4K dan KP Ibu	1500	Orang	274,711,000	837	Orang	0	300	Orang	26,784,000	0	0	Orang	26,361,000	0	0	0	0	0	0	0	0	0	0	0	0	0	0	0	0	0	0	Dinas Kesehatan
32.02.00		Perawatan Bagi ibu hamil dari keluarga kurang mampu	Jumlah Bidan yang Mendapatkan Sosialisasi Pengenalan Tanda Bahaya Kehamilan, Persalinan dan Nifas	200	Orang	329,781,480	103	Orang	0	57	Orang	18,160,000	0	0	Orang	0	0	0	0	0	0	0	0	0	0	0	0	0	0	0	0	0	0	Dinas Kesehatan	

No	Sasaran	Program/ Kegiatan	Indikator Kinerja Program(Outcome) / Kegiatan(Output)	Target Renstra Perangkat Daerah pada Tahun 2021 Akhir Periode Renstra Perangkat Daerah			Realisasi Capaian Kinerja Renstra Perangkat Daerah sampai dengan Renja Perangkat Daerah Tahun lalu			Target Kinerja dan Anggaran Perangkat Daerah Tahun Berjalan(2019)			Realisasi Kinerja Pada Triwulan									Realisasi Capaian Kinerja dan Anggaran Renja Perangkat Daerah 8+9+10+11			Realisasi Kinerja dan Anggaran Renstra Perangkat Daerah s/d Tahun 2019			Tingkat Capaian Kinerja dan Realisasi Anggaran Renstra Perangkat Daerah s/d Tahun 2019 (%)		Unit Penanggung Jawab		
				5			6			7			8			9			10			11			12			13 = 6+12			14 = 13 / 5 x 100%	
				K	Unit	Rp	K	Unit	Rp	K	Unit	Rp	K	Unit	Rp	K	Unit	Rp	K	Unit	Rp	K	Unit	Rp	K	Unit	Rp	K	Unit		Rp	K (%)
37.06.00		Kegiatan Bantuan Operasional Kesehatan Puskesmas	Terpenuhinya Manajemen dan program Preventif dan Promotif Puskesmas	%		2,981,841,560	0 %	0	100 %		708,165,000	0 %	0	0 %	10,000,000	0 %	0	0 %	0	0 %	0	0 %	0	0 %	10,000,000	0 %	10,000,000	nan	00.34	Dinas Kesehatan		
37.07.00		Kegiatan Bantuan Operasional Kesehatan Puskesmas	Terpenuhinya Manajemen dan program Preventif dan Promotif Puskesmas	%		3,345,184,580	131.44.00 %	753,850,000	100 %		819,858,000	14.02 %	0	15.04 %	10,000,000	0 %	0	0 %	0	0 %	0	0 %	0	0 %	29.06.00 %	10,000,000	##### %	763,850,000	inf	0,97430556	Dinas Kesehatan	
37.08.00		Kegiatan Bantuan Operasional Kesehatan Puskesmas Batu Tangga	Terpenuhinya Manajemen dan program Preventif dan Promotif Puskesmas Batu Tangga	%		2,798,651,580	154.05.00 %	731,497,607	100 %		598,217,000	0 %	0	0 %	0	0 %	0	0 %	0	0 %	0	0 %	0	0 %	0	0 %	0	##### %	731,497,607	inf	26.14.00	Dinas Kesehatan
37.09.00		Kegiatan Bantuan Operasional Kesehatan Puskesmas Kubur Daya	Terpenuhinya Manajemen dan program Preventif dan Promotif Puskesmas Kubur Daya	100 %		2,739,704,580	154 %	735,880,446	100 %		622,066,000	14 %	0	13 %	0	0 %	0	0 %	0	0 %	0	0 %	0	0 %	0	27 %	0	181 %	735,880,446	181.00.00	26.86	Dinas Kesehatan
37.10.00		Kegiatan Bantuan Operasional Kesehatan Puskesmas Marawa	Terpenuhinya Manajemen dan program Preventif dan Promotif Puskesmas Marawa	%		3,266,192,580	128 %	733,008,690	100 %		815,529,000	14.01 %	0	09.08 %	0	0 %	0	0 %	0	0 %	0	0 %	0	0 %	0	23.09 %	0	##### %	733,008,690	inf	22.44	Dinas Kesehatan
37.11.00		Kegiatan Bantuan Operasional Kesehatan Puskesmas Barikin	Terpenuhinya Manajemen dan program Preventif dan Promotif Puskesmas Barikin	5,9E+08 %		2,678,645,580	151.54.00 %	718,831,081	100 %		590,051,000	18.14 %	0	13.57 %	8,000,000	0 %	0	0 %	0	0 %	0	0 %	0	0 %	0	31.71 %	8,000,000	##### %	726,831,081	00.00	27.13.00	Dinas Kesehatan
37.12.00		Kegiatan Bantuan Operasional Kesehatan Puskesmas Barabai	Terpenuhinya Manajemen dan program Preventif dan Promotif Puskesmas Barabai	100 %		3,387,318,080	182.03.00 %	1,099,475,955	100 %		862,710,000	11.05 %	0	15.18 %	10,000,000	0 %	0	0 %	0	0 %	0	0 %	0	0 %	0	26.68 %	10,000,000	208.98 %	1,109,475,955	208.98	32.75	Dinas Kesehatan
37.13.00		Kegiatan Bantuan Operasional Kesehatan Puskesmas Awang Besar	Terpenuhinya Manajemen dan program Preventif dan Promotif Puskesmas Awang Besar	100 %		2,578,336,580	144.33.00 %	681,452,318	100 %		571,970,000	14 %	0	29 %	0	0 %	0	0 %	0	0 %	0	0 %	0	0 %	0	43 %	0	##### %	681,452,318	187.33.00	26.43.00	Dinas Kesehatan
37.14.00		Kegiatan Bantuan Operasional Kesehatan Puskesmas Pagat	Terpenuhinya Manajemen dan program Preventif dan Promotif Puskesmas Pagat	100 %		2,759,621,580	124.47.00 %	603,067,462	100 %		642,483,000	01.02 %	0	26.07.00 %	10,000,000	0 %	0	0 %	0	0 %	0	0 %	0	0 %	0	27.27.00 %	10,000,000	151.74 %	613,067,462	151.74	22.22	Dinas Kesehatan
37.15.00		Kegiatan Bantuan Operasional Kesehatan Puskesmas Hantakan	Terpenuhinya Manajemen dan program Preventif dan Promotif Puskesmas Hantakan	100 %		3,293,116,580	155.06.00 %	895,509,085	100 %		810,687,000	0,56181 %	0	14.17 %	10,000,000	0 %	0	0 %	0	0 %	0	0 %	0	0 %	0	27.06.00 %	10,000,000	182.66 %	905,509,085	182.66	27.50.00	Dinas Kesehatan
37.16.00		Kegiatan Bantuan Operasional Kesehatan Puskesmas Kalbar	Terpenuhinya Manajemen dan program Preventif dan Promotif Puskesmas Kalbar	100 %		628,399,000	53.07.00 %	953,600,895	100 %		628,399,000	12.09 %	0	12.08 %	6,000,000	0 %	0	0 %	0	0 %	0	0 %	0	0 %	0	25.07.00 %	6,000,000	79.04.00 %	959,600,895	79.40.00	152.71	Dinas Kesehatan
37.17.00		Kegiatan Bantuan Operasional Kesehatan Puskesmas Bandawan	Terpenuhinya Manajemen dan program Preventif dan Promotif Puskesmas Bandawan	100 %		3,332,839,580	128.51.00 %	749,320,832	100 %		836,609,000	0,50972 %	0	11.02 %	10,000,000	0 %	0	0 %	0	0 %	0	0 %	0	0 %	0	0,981944 %	10,000,000	##### %	759,320,832	151.45.00	0,97083333	Dinas Kesehatan
37.18.00		Kegiatan Bantuan Operasional Kesehatan Puskesmas Kambat Utara	Terpenuhinya Manajemen dan program Preventif dan Promotif Puskesmas Kambat Utara	100 %		2,932,253,580	155 %	784,589,680	100 %		675,495,000	15 %	0	20.02 %	6,000,000	0 %	0	0 %	0	0 %	0	0 %	0	0 %	0	35.02.00 %	6,000,000	##### %	790,589,680	190.20.00	26.96	Dinas Kesehatan
37.19.00		Kegiatan Bantuan Operasional Kesehatan Puskesmas Tadihana	Terpenuhinya Manajemen dan program Preventif dan Promotif Puskesmas Tadihana	100 %		623,555,000	171.53.00 %	821,417,395	100 %		623,555,000	24.93 %	0	0,80694 %	0	0 %	0	0 %	0	0 %	0	0 %	0	0 %	0	43.75 %	0	##### %	821,417,395	215.28.00	131.73	Dinas Kesehatan
37.20.00		Kegiatan Monitoring Bantuan Operasional Kesehatan	Terpenuhinya Manajemen BOK Kabupaten	%		4,168,417,000	0 %	0	100 %		1,124,000,000	0 %	0	0 %	10,000,000	0 %	0	0 %	0	0 %	0	0 %	0	0 %	0	0 %	10,000,000	0 %	10,000,000	nan	00.24	Dinas Kesehatan
Rata - rata kinerja (%)												12.13	00.00	0,56319	0,060417	00.00	00.00	00.00	00.00	00.00	25.04.00	0,060416667				nan	48.93					

No	Sasaran	Program/ Kegiatan	Indikator Kinerja Program(Outcome) / Kegiatan(Output)	Target Renstra Perangkat Daerah pada Tahun 2021 Akhir Periode Renstra Perangkat Daerah			Realisasi Capaian Kinerja Renstra Perangkat Daerah sampai dengan Renja Perangkat Daerah Tahun lalu			Target Kinerja dan Anggaran Perangkat Daerah Tahun Berjalan(2019)			Realisasi Kinerja Pada Triwulan									Realisasi Capaian Kinerja dan Anggaran Renja Perangkat Daerah 8+9+10+11			Realisasi Kinerja dan Anggaran Renstra Perangkat Daerah s/d Tahun 2019			Tingkat Capaian Kinerja dan Realisasi Anggaran Renstra Perangkat Daerah s/d Tahun 2019 (%)		unit Penanggung Jawab										
				5			6			7			8			9			10			11			12			13 = 6+12			14 = 13 / 5 x 100%									
				K	Unit	Rp	K	Unit	Rp	K	Unit	Rp	K	Unit	Rp	K	Unit	Rp	K	Unit	Rp	K	Unit	Rp	K	Unit	Rp	K	Unit		Rp	K (%)	Rp (%)							
Predikat Kinerja													Sangat Rendah		Sangat Rendah	Sangat Rendah		Sangat Rendah	Sangat Rendah		Sangat Rendah	Sangat Rendah		Sangat Rendah	Sangat Rendah		Sangat Rendah	Sangat Rendah		Sangat Rendah	Sangat Rendah		Sangat Rendah	Sangat Rendah		Sangat Rendah	Sangat Rendah		Sangat Rendah	Sangat Rendah
39		Program Pencegahan dan Pengendalian Penyakit Tidak Menular	Persentase peningkatan pencegahan dan pengendalian penyakit tidak menular dan kesehatan jiwa	100 %		13,603,225,000	100 %		0	100 %		113,429,000	0 %		0	0 %		63,562,750	0 %		0	0 %		0	0 %		63,562,750	100 %		63,562,750	100.00.00		00.47	Dinas Kesehatan						
39.01.00		Penanggulangan penyakit tidak menular	Jumlah Petugas Puskesmas yang terampil melaksanakan Penanggulangan Penyakit Tidak Menular dan Kesehatan Jiwa	orang		3,174,460,000	100 orang		0	95 orang		16,697,000	0 orang		0	0 orang		16,633,000	0 orang		0	0 orang		0	0 orang		16,633,000	100 orang		16,633,000	inf		00.52	Dinas Kesehatan						
39.02.00		Pemeriksaan Kesehatan Bagi Wanita Usia Subur	Jumlah Petugas Puskesmas yang terampil melaksanakan Penanggulangan Penyakit Tidak Menular dan Kesehatan Jiwa	orang		3,189,765,000	0 orang		0	50 orang		25,055,000	0 orang		0	0 orang		25,037,750	0 orang		0	0 orang		0	0 orang		25,037,750	0 orang		25,037,750	nan		0,054166667	Dinas Kesehatan						
39.03.00		Peningkatan Kapasitas Petugas Penanggulangan Penyakit Tidak Menular dan	Jumlah petugas PTM dan Kesehatan Jiwa yang dilatih	orang		1,054,000,000	0 orang		0	36 orang		8,720,000	0 orang		0	0 orang		8,555,000	0 orang		0	0 orang		0	0 orang		8,555,000	0 orang		8,555,000	nan		0,05629	Dinas Kesehatan						
39.04.00		Pelayanan dan penanganan kesehatan jiwa	Jumlah Peserta sosialisasi pencegahan dan penanggulangan kesehatan jiwa	%		310,000,000	0 %		0	40 %		9,460,000	0 %		0	0 %		1,500,000	0 %		0	0 %		0	0 %		1,500,000	0 %		1,500,000	nan		00.48	Dinas Kesehatan						
39.05.00		Peningkatan Pos Pelayanan Terpadu (Posbindu) Penyakit Tidak Menular (PTM) di Puskesmas	Jumlah petugas Puskesmas yang terampil melaksanakan Penanggulangan Penyakit Tidak Menular dan Kesehatan Jiwa	%		3,660,000,000	0 %		0	50 %		16,397,000	0 %		0	0 %		2,337,000	0 %		0	0 %		0	0 %		2,337,000	0 %		2,337,000	nan		00.06	Dinas Kesehatan						
39.06.00		Peningkatan pencegahan dan penanggulangan NAPZA pada Remaja	Jumlah siswa/guru yang diberikan sosialisasi Pencegahan dan Penanggulangan Napza di Sekolah Tingkat SLTP/SLTA sederajat	%		2,161,000,000	0 %		0	40 %		25,420,000	0 %		0	0 %		9,500,000	0 %		0	0 %		0	0 %		9,500,000	0 %		9,500,000	nan		00.44	Dinas Kesehatan						
39.07.00		Monitoring, Evaluasi dan Pelaporan Penanggulangan Penyakit Tidak	Jumlah Petugas yang diberikan bimbingan teknis program	%		54,000,000	0 %		0	100 %		11,680,000	0 %		0	0 %		0	0 %		0	0 %		0	0 %		0	0 %		0	0	00.00	Dinas Kesehatan							
Rata - rata kinerja (%)													00.00		00.00	00.00		52.16.00	00.00		00.00	00.00		00.00	00.00		52.16.00				nan		00.44							
Predikat Kinerja													Sangat Rendah		Sangat Rendah	Sangat Rendah		Rendah	Sangat Rendah		Sangat Rendah	Sangat Rendah		Sangat Rendah	Sangat Rendah		Rendah				Sangat Rendah	Sangat Rendah		Sangat Rendah	Sangat Rendah		Sangat Rendah	Sangat Rendah		
40		Program Pencegahan dan Pengendalian Penyakit yang dapat dicegah dengan imunisasi [PD3]	Persentase angka kesakitan akibat penyakit yang dapat dicegah dengan imunisasi, akibat penyakit infeksi emeryng, peningkatan surveilans dan karantina kesehatan	100 %		3,321,885,800	0 %		0	100 %		194,370,000	0 %		0	0 %		15,935,000	0 %		0	0 %		0	0 %		15,935,000	0 %		15,935,000	00.00		00.48	Dinas Kesehatan						
40.01.00		Peningkatan Cakupan Imunisasi	Jumlah Balita dan Anak Sekolah yang dilakukan peningkatan imunisasi	%		183,400,000	0 %		0	93 %		8,000,000	0 %		0	0 %		8,000,000	0 %		0	0 %		0	0 %		8,000,000	0 %		8,000,000	nan		04.36	Dinas Kesehatan						

No	Sasaran	Program/ Kegiatan	Indikator Kinerja Program(Outcome) / Kegiatan(Output)	Target Renstra Perangkat Daerah pada Tahun 2021 Akhir Periode Renstra Perangkat Daerah			Realisasi Capaian Kinerja Renstra Perangkat Daerah sampai dengan Renja Perangkat Daerah Tahun Lalu			Target Kinerja dan Anggaran Perangkat Daerah Tahun Berjalan(2019)			Realisasi Kinerja Pada Triwulan												Realisasi Capaian Kinerja dan Anggaran Renja Perangkat Daerah 8+9+10+11			Realisasi Kinerja dan Anggaran Renstra Perangkat Daerah s/d Tahun 2019			Tingkat Capaian Kinerja dan Realisasi Anggaran Renstra Perangkat Daerah s/d Tahun 2019 (%)		Unit Penanggung Jawab							
				5			6			7			8			9			10			11			12			13 = 6+12		14 = 13 / 5 x 100%										
				K	Unit	Rp	K	Unit	Rp	K	Unit	Rp	K	Unit	Rp	K	Unit	Rp	K	Unit	Rp	K	Unit	Rp	K	Unit	Rp	K	Unit	Rp	K (%)	Rp (%)								
40.02.00		Pelayanan vaksinasi bagi balita dan anak sekolah	Jumlah Balita dan Anak Sekolah	%	2,193,077,000	0 %	0	93 %	45,770,000	0 %	0	0 %	7,695,000	0 %	0	0 %	0	0 %	0	0 %	0	0 %	0	0 %	7,695,000	0 %	7,695,000	nan	00.35	Dinas Kesehatan										
40.03.00		Kampanye Measles dan Rubella (MR) serta Penanggulangan	Jumlah Peserta Sosialisasi	%	222,481,000	0 %	0	93 %	65,600,000	0 %	0	0 %	240	0 %	0	0 %	0	0 %	0	0 %	0	0 %	0	0 %	240	0 %	240	nan	00.11	Dinas Kesehatan										
40.07.00		Pemeliharaan rutin/berkala sarana vaksinasi	Jumlah sarana tempat penyimpanan vaksin yang diadakan dan dinelihara	%	339,000,000	0 %	0	36 %	75,000,000	0 %	0	0 %	0	0 %	0	0 %	0	0 %	0	0 %	0	0 %	0	0 %	0	0 %	0	nan	00.00	Dinas Kesehatan										
40.08.00		Pelayanan kesehatan bagi Calon Jama'ah Haji/Umrah	Jumlah Calon jemaah haji/umrah yang dilayani kesehatannya (termasuk vaksinasinya)	orang	312,647,800	0 orang	0	350 orang	0	0 orang	0	0 orang	0	0 orang	0	0 orang	0	0 orang	0	0 orang	0	0 orang	0	0 orang	0	0 orang	0	nan	00.00	Dinas Kesehatan										
40.09.00		Kegiatan Monev Surveilans, Imunisasi dan Kesehatan Haji	Jumlah kegiatan monev Surveilans, Imunisasi dan Kesehatan Haji	kali	71,280,000	0 kali	0	6 kali	0	0 kali	0	0 kali	0	0 kali	0	0 kali	0	0 kali	0	0 kali	0	0 kali	0	0 kali	0	0 kali	0	nan	00.00	Dinas Kesehatan										
Rata - rata kinerja (%)													00.00	00.00	00.00	19.53	00.00	00.00	00.00	00.00	00.00	00.00	19.53	00.00	00.00	00.00	00.00	00.00	00.00	00.00	00.00	00.00	00.00	00.00	00.00	nan	0,05555556			
Predikat Kinerja													Sangat Rendah	Sangat Rendah	Sangat Rendah	Sangat Rendah	Sangat Rendah	Sangat Rendah	Sangat Rendah	Sangat Rendah	Sangat Rendah	Sangat Rendah	Sangat Rendah	Sangat Rendah	Sangat Rendah	Sangat Rendah	Sangat Rendah	Sangat Rendah	Sangat Rendah	Sangat Rendah	Sangat Rendah	Sangat Rendah	Sangat Rendah	Sangat Rendah	Sangat Rendah	Sangat Rendah	Sangat Rendah	Sangat Rendah		
41		Program Penyelenggaraan Pelayanan Kesehatan di Puskesmas	Persentase penyelenggaraan Pelayanan Kesehatan di Puskesmas	100 %	8,914,641,400	0 %	0	100 %	2,112,552,000	0 %	0	0 %	0	0 %	0	0 %	0	0 %	0	0 %	0	0 %	0	0 %	0	0 %	0	0 %	0	00.00	00.00	Dinas Kesehatan								
41.01.00		Akreditasi di Puskesmas	Jumlah puskesmas yang terakreditasi	7 buah	8,914,641,400	0 buah	0	7 buah	2,112,552,000	0 buah	0	0 buah	0	0 buah	0	0 buah	0	0 buah	0	0 buah	0	0 buah	0	0 buah	0	0 buah	0	0 buah	0	00.00	00.00	Dinas Kesehatan								
Rata - rata kinerja (%)													00.00	00.00	00.00	00.00	00.00	00.00	00.00	00.00	00.00	00.00	00.00	00.00	00.00	00.00	00.00	00.00	00.00	00.00	00.00	00.00	00.00	00.00	00.00	00.00				
Predikat Kinerja													Sangat Rendah	Sangat Rendah	Sangat Rendah	Sangat Rendah	Sangat Rendah	Sangat Rendah	Sangat Rendah	Sangat Rendah	Sangat Rendah	Sangat Rendah	Sangat Rendah	Sangat Rendah	Sangat Rendah	Sangat Rendah	Sangat Rendah	Sangat Rendah	Sangat Rendah	Sangat Rendah	Sangat Rendah	Sangat Rendah	Sangat Rendah	Sangat Rendah	Sangat Rendah	Sangat Rendah	Sangat Rendah	Sangat Rendah	Sangat Rendah	Sangat Rendah
42		Program Pelayanan kesehatan Tradisional	Persentase puskesmas yang menyelenggarakan Pelayanan Kesehatan Tradisional	100 %	196,412,400	0 %	0	50 %	0	15 %	0	10 %	0	0 %	0	0 %	0	0 %	0	0 %	0	0 %	0	0 %	0	0 %	0	0 %	0	25.00	00.00	Dinas Kesehatan								
42.01.00		Upaya pelayanan kesehatan tradisional	Persentase puskesmas yang menyelenggarakan Pelayanan Kesehatan Tradisional	100 %	196,412,400	0 %	0	50 %	0	15 %	0	10 %	0	0 %	0	0 %	0	0 %	0	0 %	0	0 %	0	0 %	0	0 %	0	0 %	0	25.00	00.00	Dinas Kesehatan								
Rata - rata kinerja (%)													30.00	00.00	20.00	00.00	00.00	00.00	00.00	00.00	00.00	00.00	50.00	00.00	00.00	00.00	00.00	00.00	00.00	00.00	00.00	00.00	00.00	00.00	00.00	00.00	00.00	00.00		
Predikat Kinerja													Sangat Rendah	Sangat Rendah	Sangat Rendah	Sangat Rendah	Sangat Rendah	Sangat Rendah	Sangat Rendah	Sangat Rendah	Sangat Rendah	Sangat Rendah	Sangat Rendah	Sangat Rendah	Sangat Rendah	Sangat Rendah	Sangat Rendah	Sangat Rendah	Sangat Rendah	Sangat Rendah	Sangat Rendah	Sangat Rendah	Sangat Rendah	Sangat Rendah	Sangat Rendah	Sangat Rendah	Sangat Rendah	Sangat Rendah	Sangat Rendah	Sangat Rendah
43		Program Peningkatan Alat Kesehatan dan Perbekalan Kesehatan Rumah	Persentase ketersediaan alat kesehatan di Fasyankes sesuai standar	100 %	43,717,274,183	0 %	0	60 %	618,880,000	0 %	0	0 %	399,119,920	0 %	0	0 %	0	0 %	0	0 %	0	0 %	0	0 %	399,119,920	0 %	399,119,920	00.00	0,06319444	Dinas Kesehatan										
			Persentase peralatan kesehatan yang dikalibrasi di Fasyankes	100 %		0 %		50 %		0 %		0 %																	00.00		Dinas Kesehatan									
			Persentase alat kesehatan dan perbekalan kesehatan rumah tangga (PKRT) yang memiliki izin	100 %		0 %		50 %		0 %		0 %																	00.00		Dinas Kesehatan									

No	Sasaran	Program/ Kegiatan	Indikator Kinerja Program(Outcome) / Kegiatan(Output)	Target Renstra Perangkat Daerah pada Tahun 2021 Akhir Periode Renstra Perangkat Daerah			Realisasi Capaian Kinerja Renstra Perangkat Daerah sampai dengan Renja Perangkat Daerah Tahun Lalu			Target Kinerja dan Anggaran Perangkat Daerah Tahun Berjalan(2019)			Realisasi Kinerja Pada Triwulan												Realisasi Capaian Kinerja dan Anggaran Renja Perangkat Daerah 8+9+10+11			Realisasi Kinerja dan Anggaran Renstra Perangkat Daerah s/d Tahun 2019			Tingkat Capaian Kinerja dan Realisasi Anggaran Renstra Perangkat Daerah s/d Tahun 2019 (%)		unit Penanggung Jawab										
				5			6			7			8			9			10			11			12			13 = 6+12		14 = 13 / 5 x 100%													
				K	Unit	Rp	K	Unit	Rp	K	Unit	Rp	K	Unit	Rp	K	Unit	Rp	K	Unit	Rp	K	Unit	Rp	K	Unit	Rp	K	Unit	Rp	K (%)	Rp (%)											
43.01.00		Pengadaan peralatan kesehatan di fasilitas pelayanan kesehatan	Jumlah Peralatan kesehatan yang di adakan	51	Unit	43,277,274,183	0	Unit	0	51	Unit	568,880,000	0	Unit	0	51	Unit	399,119,920	0	Unit	0	0	Unit	0	51	Unit	399,119,920	51	Unit	399,119,920	100.00.00	0,063888889	Dinas Kesehatan										
43.02.00		Pemeliharaan alat kesehatan dan bimbingan penggunaan peralatan kesehatan sesuai	Persentase alat kesehatan yang dikalibrasi sesuai standar	95	%	350,000,000	0	%	0	95	%	50,000,000	0	%	0	95	%	0	0	%	0	0	%	0	95	%	0	95	%	0	100.00.00	00.00	Dinas Kesehatan										
43.04.00		Pengawasan mutu alat kesehatan dan perbekalan kesehatan rumah tangga	Jumlah alat kesehatan dan perbekalan kesehatan rumah tangga memiliki izin	0	buah	90,000,000	0	buah	0	10	buah	0	0	buah	0	0	buah	0	0	buah	0	0	buah	0	0	buah	0	0	buah	0	nan	00.00	Dinas Kesehatan										
Rata - rata kinerja (%)													00.00		00.00	66.67		23.39	00.00		00.00	00.00		00.00	66.67		23.39				nan	00.31											
Predikat Kinerja													Sangat Rendah		Sangat Rendah	Sedang		Sangat Rendah	Sangat Rendah		Sangat Rendah	Sangat Rendah		Sangat Rendah	Sedang		Sangat Rendah				Sangat Rendah	Sangat Rendah											
46		Program Peningkatan Mutu Keamanan Pangan	Persentase produk pangan yang memenuhi standar kesehatan	100	persen	107,168,121	80	persen	0	85	persen	11,959,800	0	persen	0	0	persen	7,146,900	0	persen	0	0	persen	0	0	persen	7,146,900	80	persen	7,146,900	80.00.00	0,296527778	Dinas Kesehatan										
46.01.00		Pengawasan mutu keamanan pangan	Jumlah kader PIRT yang mendapat pelatihan Penyuluhan Keamanan Pangan / Cara Produksi Pangan yang Baik (CPPB) dalam rangka Sertifikasi PIRT	30	orang	107,168,121	60	orang	0	30	orang	11,959,800	0	orang	0	30	orang	7,146,900	0	orang	0	0	orang	0	30	orang	7,146,900	90	orang	7,146,900	300.00.00	0,296527778	Dinas Kesehatan										
			Jumlah sample makanan yang diuji	2	buah		0	buah		2	buah		0	buah		0	buah		0	buah		0	buah		0	buah		0	buah		00.00		Dinas Kesehatan										
Rata - rata kinerja (%)													00.00		00.00	50.00.00		59.76	00.00		00.00	00.00		00.00	50.00.00		59.76				150.00.00	0,296527778											
Predikat Kinerja													Sangat Rendah		Sangat Rendah	Sangat Rendah		Rendah	Sangat Rendah		Sangat Rendah	Sangat Rendah		Sangat Rendah	Sangat Rendah		Rendah						Sangat tinggi	Sangat Rendah									
Rata - rata kinerja (%)													12.01		0,05486	45.69		36.08.00	00.00		00.00	00.00		00.00	57.70		36.93								nan	inf							
Predikat Kinerja													Sangat Rendah		Sangat Rendah	Sangat Rendah		Sangat Rendah	Sangat Rendah		Sangat Rendah	Sangat Rendah		Sangat Rendah	Rendah		Sangat Rendah									Sangat Rendah	Sangat Rendah						
JUMLAH ANGGARAN DAN REALISASI DARI SELURUH PROGRAM															1,971,619,595			15,058,792,458			114,350,000			0																			
Faktor pendorong keberhasilan kinerja :																																											
Faktor penghambat pencapaian kinerja :																																											
Tindak lanjut yang diperlukan dalam triwulan berikutnya* :																																											
Tindak lanjut yang diperlukan dalam Renja Perangkat Daerah kabupaten/kota berikutnya* :																																											

No	Sasaran	Program/ Kegiatan	Indikator Kinerja Program(Outcome) / Kegiatan(Output)	Target Renstra Perangkat Daerah pada Tahun 2021			Realisasi Capaian Kinerja Renstra Perangkat Daerah sampai dengan Renja Perangkat Daerah Tahun lalu (2018)			Target Kinerja dan Anggaran Perangkat Daerah Tahun Berjalan(2019)			Realisasi Kinerja Pada Triwulan												Realisasi Capaian Kinerja dan Anggaran Renja Perangkat Daerah 2019 8+9+10+11			Realisasi Kinerja dan Anggaran Renstra Perangkat Daerah s/d Tahun 2019 13 = 6+12			Tingkat Capaian Kinerja dan Realisasi Anggaran Renstra Perangkat Daerah s/d Tahun 2019 (%) 14 = 13 / 5 x 100%		Unit Penanggung Jawab			
				5			6			7			8			9			10			11			12			14								
				K	Unit	Rp	K	Unit	Rp	K	Unit	Rp	K	Unit	Rp	K	Unit	Rp	K	Unit	Rp	K	Unit	Rp	K	Unit	Rp	K	Unit	Rp	K (%)	Rp (%)				
			Jumlah Dokumen hasil evaluasi	5	Dokumen		33	Dokumen		5	Dokumen		0	Dokumen		0	Dokumen		0	Dokumen		0	Dokumen		0	Dokumen		33	Dokumen	660.00.00						Dinas Pekerjaan Umum dan Penataan Ruang
24.19.00		Integrated Participatory Deploymnt and Mangemen of Irrigation (IPDMIP)	Jumlah Dokumen Hasil Perencanaan	0	Dokumen	4,717,670,000	0	Dokumen	121,384,100	0	Dokumen	4,717,670,000	0	Dokumen	0	0	Dokumen	64,202,162	0	Dokumen	7,500,000	0	Dokumen	0	0	Dokumen	71,702,162	0	Dokumen	193,086,262	nan	04.09			Dinas Pekerjaan Umum dan Penataan Ruang	
			Jumlah laporan hasil monitoring	2	Dokumen		0	Dokumen		2	Dokumen		0	Dokumen		0	Dokumen		0	Dokumen		0	Dokumen		0	Dokumen		0	Dokumen						Dinas Pekerjaan Umum dan Penataan Ruang	
			Jumlah Dokumen hasil evaluasi	2	Dokumen		0	Dokumen		2	Dokumen		0	Dokumen		0	Dokumen		0	Dokumen		0	Dokumen		0	Dokumen		0	Dokumen						Dinas Pekerjaan Umum dan Penataan Ruang	
24.22.00		Rehabilitasi/Pemeliharaan Jaringan Irigasi dan Buntu	Jumlah Dokumen Hasil Perencanaan	3	Dokumen	8,354,951,530	2	Dokumen	1,196,712,150	3	Dokumen	8,354,951,530	0	Dokumen	0	0	Dokumen	9,421,500	0	Dokumen	0	0	Dokumen	0	0	Dokumen	9,421,500	2	Dokumen	1,206,133,650	66.67	14.44			Dinas Pekerjaan Umum dan Penataan Ruang	
			Jumlah laporan hasil monitoring	15	Dokumen		5	Dokumen		15	Dokumen		0	Dokumen		0	Dokumen		0	Dokumen		0	Dokumen		0	Dokumen		5	Dokumen					Dinas Pekerjaan Umum dan Penataan Ruang		
			Jumlah Dokumen hasil evaluasi	15	Dokumen		5	Dokumen		15	Dokumen		0	Dokumen		0	Dokumen		0	Dokumen		0	Dokumen		0	Dokumen		5	Dokumen					Dinas Pekerjaan Umum dan Penataan Ruang		
24.23.00		Pembangunan Jaringan Irigasi dan Buntu Air	Jumlah Dokumen Hasil Perencanaan	1	Dokumen	1,008,640,000	2	Dokumen	1,717,107,750	1	Dokumen	1,008,640,000	0	Dokumen	0	0	Dokumen	9,612,000	0	Dokumen	0	0	Dokumen	0	0	Dokumen	9,612,000	2	Dokumen	1,726,719,750	200.00.00	171.19.00			Dinas Pekerjaan Umum dan Penataan Ruang	
			Jumlah laporan hasil monitoring	3	Dokumen		7	Dokumen		3	Dokumen		0	Dokumen		0	Dokumen		0	Dokumen		0	Dokumen		0	Dokumen		7	Dokumen					Dinas Pekerjaan Umum dan Penataan Ruang		
			Jumlah Dokumen hasil evaluasi	3	Dokumen		7	Dokumen		3	Dokumen		0	Dokumen		0	Dokumen		0	Dokumen		0	Dokumen		0	Dokumen		7	Dokumen					Dinas Pekerjaan Umum dan Penataan Ruang		
Rata - rata kinerja (%)													00.00		00.00	00.00		0,18542	00.00		0,04236	00.00		00.00	00.00		04.49				nan	331.56.00				
Predikat Kinerja													Sangat Rendah		Sangat Rendah	Sangat Rendah		Sangat Rendah	Sangat Rendah		Sangat Rendah	Sangat Rendah		Sangat Rendah	Sangat Rendah		Sangat Rendah				Sangat Rendah	Sangat tinggi				
27		Program Pengembangan Kinerja Pengelolaan Air Kegiatan	Sarana dan Prasarana Air Minum yang terbangun	131392.3	Meter	64,833,843,000	0	Meter	0	30000	Meter	13,627,874,000	0	Meter	0	0	Meter	0	0	Meter	0	0	Meter	0	0	Meter	0	0	Meter	0	00.00	00.00			Dinas Pekerjaan Umum dan Penataan Ruang	
27.10.00		Penyediaan prasarana dan sarana air minum	Jumlah Dokumen Hasil Evaluasi	0	Dokumen Evaluasi	58,928,923,000	0	Dokumen Evaluasi	0	3	Dokumen Evaluasi	11,480,159,000	0	Dokumen Evaluasi	0	0	Dokumen Evaluasi	0	0	Dokumen Evaluasi	0	0	Dokumen Evaluasi	0	0	Dokumen Evaluasi	0	0	Dokumen Evaluasi	0	nan	00.00			Dinas Pekerjaan Umum dan Penataan Ruang	
			Jumlah Dokumen Hasil Perencanaan	0	Dokumen		0	Dokumen		3	Dokumen		0	Dokumen		0	Dokumen		0	Dokumen		0	Dokumen		0	Dokumen		0	Dokumen						Dinas Pekerjaan Umum dan Penataan Ruang	
			Jumlah Laporan Hasil Monitoring	0	Dokumen		0	Dokumen		3	Dokumen		0	Dokumen		0	Dokumen		0	Dokumen		0	Dokumen		0	Dokumen		0	Dokumen						Dinas Pekerjaan Umum dan Penataan Ruang	
27.11.00		Kegiatan Pembangunan Sarana dan Prasarana Air	Jumlah Dokumen Hasil Evaluasi	0	Dokumen Evaluasi	5,904,920,000	0	Dokumen Evaluasi	0	1	Dokumen Evaluasi	2,147,715,000	0	Dokumen Evaluasi	0	0	Dokumen Evaluasi	0	0	Dokumen Evaluasi	0	0	Dokumen Evaluasi	0	0	Dokumen Evaluasi	0	0	Dokumen Evaluasi	0	nan	00.00			Dinas Pekerjaan Umum dan Penataan Ruang	
			Jumlah Dokumen Hasil Perencanaan	0	Dokumen		0	Dokumen		1	Dokumen		0	Dokumen		0	Dokumen		0	Dokumen		0	Dokumen		0	Dokumen		0	Dokumen						Dinas Pekerjaan Umum dan Penataan Ruang	
			Jumlah Laporan Hasil Monitoring	0	Dokumen		0	Dokumen		1	Dokumen		0	Dokumen		0	Dokumen		0	Dokumen		0	Dokumen		0	Dokumen		0	Dokumen						Dinas Pekerjaan Umum dan Penataan Ruang	
Rata - rata kinerja (%)													00.00		00.00	00.00		00.00	00.00		00.00	00.00		00.00	00.00		00.00				nan	00.00				
Predikat Kinerja													Sangat Rendah		Sangat Rendah	Sangat Rendah		Sangat Rendah	Sangat Rendah		Sangat Rendah	Sangat Rendah		Sangat Rendah	Sangat Rendah		Sangat Rendah				Sangat Rendah	Sangat Rendah				
28		Program Pengendalian Banjir	Lamanya genangan banjir tidak lebih dari 5 hari	5	Hari	7,420,600,700	10	Hari	2,976,645,750	5	Hari	7,420,600,700	0	Hari	0	0	Hari	5,701,250	0	Hari	0	0	Hari	0	0	Hari	5,701,250	10	Hari	2,982,347,000	200.00.00	40.19.00			Dinas Pekerjaan Umum dan Penataan Ruang	
28.07.00		Peningkatan pembersihan dan pengerukan sungai/kali	Jumlah Dokumen Hasil Perencanaan	11	Dokumen	6,176,205,700	2	Dokumen	2,976,645,750	11	Dokumen	6,176,205,700	0	Dokumen	0	0	Dokumen	5,701,250	0	Dokumen	0	0	Dokumen	0	0	Dokumen	5,701,250	2	Dokumen	2,982,347,000	18.18	48.29.00			Dinas Pekerjaan Umum dan Penataan Ruang	
			Jumlah laporan hasil monitoring	11	Dokumen		11	Dokumen		11	Dokumen		0	Dokumen		0	Dokumen		0	Dokumen		0	Dokumen		0	Dokumen		11	Dokumen					Dinas Pekerjaan Umum dan Penataan Ruang		
			Jumlah Dokumen hasil evaluasi	11	Dokumen		11	Dokumen		11	Dokumen		0	Dokumen		0	Dokumen		0	Dokumen		0	Dokumen		0	Dokumen		11	Dokumen					Dinas Pekerjaan Umum dan Penataan Ruang		

No	Sasaran	Program/ Kegiatan	Indikator Kinerja Program(Outcome) / Kegiatan(Output)	Target Renstra Perangkat Daerah pada Tahun 2021			Realisasi Capaian Kinerja Renstra Perangkat Daerah sampai dengan Renja Perangkat Daerah Tahun lalu (2018)			Target Kinerja dan Anggaran Perangkat Daerah Tahun Berjalan(2019)			Realisasi Kinerja Pada Triwulan												Realisasi Capaian Kinerja dan Anggaran Renja Perangkat Daerah 2019			Realisasi Kinerja dan Anggaran Renstra Perangkat Daerah s/d Tahun 2019			Tingkat Capaian Kinerja dan Realisasi Anggaran Renstra Perangkat Daerah s/d Tahun 2019 (%)		Unit Penanggung Jawab					
				5			6			7			8			9			10			11			12			13 = 6+12		14 = 13 / 5 x 100%								
				K	Unit	Rp	K	Unit	Rp	K	Unit	Rp	K	Unit	Rp	K	Unit	Rp	K	Unit	Rp	K	Unit	Rp	K	Unit	Rp	K	Unit	Rp	K	Unit		Rp	K (%)	Rp (%)		
28.08.00		Pembangunan/rehabilitasi bangunan pengendali dan pengatur sungai	Jumlah Dokumen Hasil Perencanaan	3	Dokumen	1,244,395,000	0	Dokumen	0	3	Dokumen	1,244,395,000	0	Dokumen	0	0	Dokumen	0	0	Dokumen	0	0	Dokumen	0	0	Dokumen	0	0	Dokumen	0	0	00.00	00.00	Dinas Pekerjaan Umum dan Penataan Ruang				
			Jumlah laporan hasil monitoring	2	Dokumen		0	Dokumen		2	Dokumen		0	Dokumen		0	Dokumen		0	Dokumen		0	Dokumen		0	Dokumen		0	Dokumen		0	00.00		Dinas Pekerjaan Umum dan Penataan Ruang				
			Jumlah Dokumen hasil evaluasi	2	Dokumen		0	Dokumen		2	Dokumen		0	Dokumen		0	Dokumen		0	Dokumen		0	Dokumen		0	Dokumen		0	Dokumen		0	00.00		Dinas Pekerjaan Umum dan Penataan Ruang				
Rata - rata kinerja (%)													00.00		00.00	00.00		00.05	00.00		00.00	00.00		00.00	00.00		00.05				36.36.00	24.14.00						
Predikat Kinerja													Sangat Rendah		Sangat Rendah	Sangat Rendah		Sangat Rendah	Sangat Rendah		Sangat Rendah	Sangat Rendah		Sangat Rendah	Sangat Rendah		Sangat Rendah	Sangat Rendah		Sangat Rendah	Sangat Rendah		Sangat Rendah	Sangat Rendah				
29		Program Pengembangan Wilayah Strategis dan Cepat Tumbuh	Tingkat keberhasilan program nasional keciptakaryaan yang dilaksanakan di daerah	100	persen	3,071,781,668	0	persen	0	100	persen	288,120,000	0	persen	0	0	persen	0	0	persen	0	0	persen	0	0	persen	0	0	persen	0	0	00.00	00.00	Dinas Pekerjaan Umum dan Penataan Ruang				
29.04.00		Optimalisasi Satuan Kerja Pembangunan Infrastruktur Pemukiman Kab/Kota /Satker	Jumlah Dokumen Hasil Perencanaan	1	Dokumen Perencanaan	3,071,781,668	0	Dokumen Perencanaan	0	1	Dokumen Perencanaan	288,120,000	0	Dokumen Perencanaan	0	0	Dokumen Perencanaan	0	0	Dokumen Perencanaan	0	0	Dokumen Perencanaan	0	0	Dokumen Perencanaan	0	0	Dokumen Perencanaan	0	0	00.00	00.00	Dinas Pekerjaan Umum dan Penataan Ruang				
			Jumlah Laporan Hasil Monitoring	0	dokumen monitoring		0	dokumen monitoring		0	dokumen monitoring		0	dokumen monitoring		0	dokumen monitoring		0	dokumen monitoring		0	dokumen monitoring		0	dokumen monitoring		0	dokumen monitoring		nan		Dinas Pekerjaan Umum dan Penataan Ruang					
			Jumlah dokumen hasil evaluasi	1	Dokumen		0	Dokumen		1	Dokumen		0	Dokumen		0	Dokumen		0	Dokumen		0	Dokumen		0	Dokumen		0	Dokumen		0	00.00		Dinas Pekerjaan Umum dan Penataan Ruang				
Rata - rata kinerja (%)													00.00		00.00	00.00		00.00	00.00		00.00	00.00		00.00	00.00		00.00				nan	00.00						
Predikat Kinerja													Sangat Rendah		Sangat Rendah	Sangat Rendah		Sangat Rendah	Sangat Rendah		Sangat Rendah	Sangat Rendah		Sangat Rendah	Sangat Rendah		Sangat Rendah	Sangat Rendah		Sangat Rendah	Sangat Rendah		Sangat Rendah	Sangat Rendah				
30		Program Pembangunan Infrastruktur Perdesaan	Jumlah jembatan pertanian dan perkebunan yang dibangun/direhab/dipelihara	72	Buah	2,514,548,000	13	Buah	2,689,646,350	26	Buah	2,514,548,000	0	Buah	0	0	Buah	29,154,800	0	0	Buah	0	0	Buah	29,154,800	13	Buah	2,718,801,150	18.06	108.12.00		Dinas Pekerjaan Umum dan Penataan Ruang						
30.02.00		Pembangunan/Rehabilitasi/Pemeliharaan Jembatan	Jumlah Dokumen Hasil Perencanaan	1	Dokumen	2,514,548,000	2	Dokumen	2,689,646,350	1	Dokumen	2,514,548,000	0	Dokumen	0	0	Dokumen	29,154,800	0	0	Dokumen	0	0	Dokumen	29,154,800	2	Dokumen	2,718,801,150	200.00.00	108.12.00		Dinas Pekerjaan Umum dan Penataan Ruang						
			Jumlah laporan hasil monitoring	8	Dokumen		13	Dokumen		8	Dokumen		0	Dokumen		0	Dokumen		0	Dokumen		0	Dokumen		0	Dokumen		13	Dokumen		162.50.00		Dinas Pekerjaan Umum dan Penataan Ruang					
			Jumlah Dokumen hasil evaluasi	8	Dokumen		13	Dokumen		8	Dokumen		0	Dokumen		0	Dokumen		0	Dokumen		0	Dokumen		0	Dokumen		13	Dokumen		162.50.00		Dinas Pekerjaan Umum dan Penataan Ruang					
Rata - rata kinerja (%)													00.00		00.00	00.00		01.16	00.00		00.00	00.00		00.00	00.00		01.16				175.00.00	108.12.00						
Predikat Kinerja													Sangat Rendah		Sangat Rendah	Sangat Rendah		Sangat Rendah	Sangat Rendah		Sangat Rendah	Sangat Rendah		Sangat Rendah	Sangat Rendah		Sangat Rendah	Sangat Rendah		Sangat Rendah	Sangat Rendah		Sangat Rendah	Sangat Rendah		Sangat Rendah	Sangat Rendah	
31		Program Pembangunan Infrastruktur Perkotaan	Panjang trotoar yang dibangun/ditingkatkan dan yang dipelihara dengan baik	27562	meter	23,571,676,646	0	meter	0	0	meter	314,300,000	0	meter	0	0	meter	7,365,000	0	0	meter	21,850,000	0	0	meter	29,215,000	0	meter	29,215,000	00.00	00.12		Dinas Pekerjaan Umum dan Penataan Ruang					
31.07.00		Kegiatan Rehabilitasi/Pemeliharaan Trotoar	Jumlah dokumen hasil perencanaan	5	dokumen	1,481,425,000	0	dokumen	0	1	dokumen	291,550,000	0	dokumen	0	0	dokumen	7,365,000	0	0	dokumen	0	0	dokumen	7,365,000	0	dokumen	7,365,000	00.00	00.50		Dinas Pekerjaan Umum dan Penataan Ruang						
			Jumlah laporan hasil monitoring	1	dokumen		0	dokumen		1	dokumen		0	dokumen		0	dokumen		0	dokumen		0	dokumen		0	dokumen		0	dokumen		00.00		Dinas Pekerjaan Umum dan Penataan Ruang					
			Jumlah dokumen hasil evaluasi	1	dokumen		0	dokumen		1	dokumen		0	dokumen		0	dokumen		0	dokumen		0	dokumen		0	dokumen		0	dokumen		00.00		Dinas Pekerjaan Umum dan Penataan Ruang					

No	Sasaran	Program/ Kegiatan	Indikator Kinerja Program(Outcome) / Kegiatan(Output)	Target Renstra Perangkat Daerah pada Tahun 2021			Realisasi Capaian Kinerja Renstra Perangkat Daerah sampai dengan Renja Perangkat Daerah Tahun lalu (2018)			Target Kinerja dan Anggaran Perangkat Daerah Tahun Berjalan(2019)			Realisasi Kinerja pada Triwulan												Realisasi Capaian Kinerja dan Anggaran Renja Perangkat Daerah 2019			Realisasi Kinerja dan Anggaran Renstra Perangkat Daerah s/d Tahun 2019			Tingkat Capaian Kinerja dan Realisasi Anggaran Renstra Perangkat Daerah s/d Tahun 2019 (%)		Unit Penanggung Jawab	
				5			6			7			8			9			10			11			12			13 = 6+12		14 = 13 / 5 x 100%				
				K	Unit	Rp	K	Unit	Rp	K	Unit	Rp	K	Unit	Rp	K	Unit	Rp	K	Unit	Rp	K	Unit	Rp	K	Unit	Rp	K	Unit	Rp	K	Unit		Rp
35		Program Perencanaan Tata Ruang Kegiatan Perencanaan Tata Ruang	Persentase peraturan Tata ruang Daerah yang ditetapkan sesuai jumlah nasah perencanaan tata ruang yang disusun	57	persen	2,679,435,000	0	persen	0	28	persen	432,990,000	0	persen	0	0	persen	0	0	persen	0	0	persen	0	0	persen	0	0	persen	0	0	00.00	00.00	Dinas Pekerjaan Umum dan Penataan Ruang
35.16.00		Perencanaan Tata Ruang	perencanaan tata ruang yang disusun	2	Perencanaan	2,679,435,000	0	Perencanaan	0	2	Perencanaan	432,990,000	0	Perencanaan	0	0	Perencanaan	0	0	Perencanaan	0	0	Perencanaan	0	0	Perencanaan	0	0	Perencanaan	0	0	00.00	00.00	Dinas Pekerjaan Umum dan Penataan Ruang
Rata - rata kinerja (%)				00.00		00.00	00.00		00.00	00.00		00.00	00.00		00.00	00.00		00.00	00.00		00.00	00.00		00.00	00.00		00.00	00.00		00.00	00.00			
Predikat Kinerja				Sangat Rendah		Sangat Rendah		Sangat Rendah		Sangat Rendah		Sangat Rendah		Sangat Rendah		Sangat Rendah		Sangat Rendah		Sangat Rendah		Sangat Rendah		Sangat Rendah		Sangat Rendah		Sangat Rendah		Sangat Rendah		Sangat Rendah		
36		Program Pemanfaatan Ruang Kegiatan Pemanfaatan Ruang	Meningkatnya kepuasan pelayanan pemanfaatan ruang	100	persen	1,582,205,000	0	persen	0	100	persen	433,020,000	0	persen	0	0	persen	0	0	persen	0	0	persen	0	0	persen	0	0	persen	0	0	00.00	00.00	Dinas Pekerjaan Umum dan Penataan Ruang
36.10.00		Kegiatan Pemanfaatan Ruang	Jumlah Dokumen hasil evaluasi (Jumlah rekomendasi yang	20	Dokumen evaluasi	1,582,205,000	0	Dokumen evaluasi	0	20	Dokumen evaluasi	433,020,000	3	Dokumen evaluasi	0	17	Dokumen evaluasi	0	0	Dokumen evaluasi	0	0	Dokumen evaluasi	0	0	Dokumen evaluasi	0	20	Dokumen evaluasi	0	20	100.00.00	00.00	Dinas Pekerjaan Umum dan Penataan Ruang
Rata - rata kinerja (%)				15.00		00.00	85.00.00		00.00	00.00		00.00	00.00		00.00	00.00		00.00	00.00		00.00	#####		00.00						100.00.00	00.00			
Predikat Kinerja				Sangat Rendah		Sangat Rendah		Tinggi		Sangat Rendah		Sangat Rendah		Sangat Rendah		Sangat Rendah		Sangat Rendah		Sangat Rendah		Sangat Rendah		Sangat tinggi		Sangat Rendah		Sangat tinggi		Sangat Rendah		Sangat Rendah		
38		Program Pengembangan Sarana dan Kegiatan Pembangunan Sarana dan	Sarana dan Prasarana Air Limbah yang terbangun	1965	Unit	28,255,411,668	0	Unit	0	733	Unit	5,132,009,000	0	Unit	0	0	Unit	0	0	Unit	0	0	Unit	0	0	Unit	0	0	Unit	0	0	00.00	00.00	Dinas Pekerjaan Umum dan Penataan Ruang
38.01.00		Kegiatan Pembangunan Sarana dan	Jumlah Dokumen Hasil Perencanaan	0	Dokumen	28,255,411,668	0	Dokumen	0	11	Dokumen	5,132,009,000	0	Dokumen	0	0	Dokumen	0	0	Dokumen	0	0	Dokumen	0	0	Dokumen	0	0	Dokumen	0	0	nan	00.00	Dinas Pekerjaan Umum dan Penataan Ruang
			Jumlah laporan hasil monitoring	0	Dokumen		0	Dokumen		11	Dokumen		0	Dokumen		0	Dokumen		0	Dokumen		0	Dokumen		0	Dokumen		0	Dokumen		nan		Dinas Pekerjaan Umum dan Penataan Ruang	
			Jumlah Dokumen hasil evaluasi	0	Dokumen		0	Dokumen		11	Dokumen		0	Dokumen		0	Dokumen		0	Dokumen		0	Dokumen		0	Dokumen		0	Dokumen		nan		Dinas Pekerjaan Umum dan Penataan Ruang	
Rata - rata kinerja (%)				00.00		00.00	00.00		00.00	00.00		00.00	00.00		00.00	00.00		00.00	00.00		00.00	00.00		00.00						nan	00.00			
Predikat Kinerja				Sangat Rendah		Sangat Rendah		Sangat Rendah		Sangat Rendah		Sangat Rendah		Sangat Rendah		Sangat Rendah		Sangat Rendah		Sangat Rendah		Sangat Rendah		Sangat Rendah		Sangat Rendah		Sangat Rendah		Sangat Rendah		Sangat Rendah		
39		Program Peningkatan Jalan dan Jembatan	Panjang jalan yang dibangun/ ditingkatkan	313507	Meter	1,076,071,787,000	106638	Meter	177,943,695,935	27350	Meter	81,218,852,000	0	Meter	0	0	Meter	1,270,706,430	0	Meter	9,740,100	0	Meter	0	0	Meter	1,280,446,530	106638	Meter	179,224,142,465	34.01.00	0,7125	Dinas Pekerjaan Umum dan Penataan Ruang	
			Jumlah jembatan yang dibangun/ ditingkatkan/ dipelihara	704	Buah		224	Buah		63	Buah		0	Buah		0	Buah		0	Buah		0	Buah		0	Buah		224	Buah		31.82		Dinas Pekerjaan Umum dan Penataan Ruang	
39.01.00		Kegiatan Peningkatan Jalan	Jumlah dokumen hasil perencanaan	7	Dokumen	664,451,444,000	27	Dokumen	134,727,270,567	7	Dokumen	39,147,852,000	0	Dokumen	0	0	Dokumen	1,134,018,430	0	Dokumen	0	0	Dokumen	0	0	Dokumen	1,134,018,430	27	Dokumen	135,861,288,997	385.71	20.45	Dinas Pekerjaan Umum dan Penataan Ruang	
			Jumlah laporan hasil monitoring	9	Dokumen		33	Dokumen		9	Dokumen		0	Dokumen		0	Dokumen		0	Dokumen		0	Dokumen		0	Dokumen		33	Dokumen		366.67		Dinas Pekerjaan Umum dan Penataan Ruang	
			Jumlah dokumen hasil evaluasi	9	Dokumen		33	Dokumen		9	Dokumen		0	Dokumen		0	Dokumen		0	Dokumen		0	Dokumen		0	Dokumen		33	Dokumen		366.67		Dinas Pekerjaan Umum dan Penataan Ruang	
39.02.00		Kegiatan Peningkatan Jembatan	Jumlah dokumen hasil perencanaan	17	Dokumen	411,620,343,000	34	Dokumen	43,216,425,368	17	Dokumen	42,071,000,000	0	Dokumen	0	0	Dokumen	136,688,000	0	Dokumen	9,740,100	0	Dokumen	0	0	Dokumen	146,428,100	34	Dokumen	43,362,853,468	200.00.00	10.53	Dinas Pekerjaan Umum dan Penataan Ruang	
			Jumlah laporan hasil monitoring	12	Dokumen		141	Dokumen		12	Dokumen		0	Dokumen		0	Dokumen		0	Dokumen		0	Dokumen		0	Dokumen		141	Dokumen		1,175.00		Dinas Pekerjaan Umum dan Penataan Ruang	
			Jumlah dokumen hasil evaluasi	12	Dokumen		141	Dokumen		12	Dokumen		0	Dokumen		0	Dokumen		0	Dokumen		0	Dokumen		0	Dokumen		141	Dokumen		1,175.00		Dinas Pekerjaan Umum dan Penataan Ruang	
Rata - rata kinerja (%)				00.00		00.00	00.00		0,08403	00.00		00.01	00.00		00.00	00.00		0,0847222				00.00	00.00		0,0847222					611.51.00	15.49			
Predikat Kinerja				Sangat Rendah		Sangat Rendah		Sangat Rendah		Sangat Rendah		Sangat Rendah		Sangat Rendah		Sangat Rendah		Sangat Rendah		Sangat Rendah		Sangat Rendah		Sangat Rendah		Sangat Rendah		Sangat Rendah		Sangat Rendah		Sangat Rendah		
40		Program Rehabilitasi/ Pemeliharaan Jalan dan	Panjang jalan yang direhabilitasi/ dipelihara	169448.5	Meter	256,630,809,700	14040	Meter	7,582,569,200	23395	Meter	33,833,168,000	0	Meter	0	0	Meter	200,481,850	0	Meter	0	0	Meter	0	0	Meter	200,481,850	14040	Meter	7,783,051,050	08.29	03.03	Dinas Pekerjaan Umum dan Penataan Ruang	
			Jumlah jembatan yang dibangun/ ditingkatkan/ dipelihara	704	Buah		224	Buah		10	Buah		0	Buah		0	Buah		0	Buah		0	Buah		0	Buah		224	Buah		31.82		Dinas Pekerjaan Umum dan Penataan Ruang	

No	Sasaran	Program/ Kegiatan	Indikator Kinerja Program(Outcome) / Kegiatan(Output)	Target Renstra Perangkat Daerah pada Tahun 2021			Realisasi Capaian Kinerja Renstra Perangkat Daerah sampai dengan Renja Perangkat Daerah Tahun lalu (2018)			Target Kinerja dan Anggaran Perangkat Daerah Tahun Berjalan(2019)			Realisasi Kinerja Pada Triwulan												Realisasi Capaian Kinerja dan Anggaran Renja Perangkat Daerah 2019			Realisasi Kinerja dan Anggaran Renstra Perangkat Daerah s/d Tahun 2019			Tingkat Capaian Kinerja dan Realisasi Anggaran Renstra Perangkat Daerah s/d Tahun 2019 (%)		unit Penanggung Jawab
				5			6			7			8			9			10			11			12			13 = 6+12		14 = 13 / 5 x 100%			
				K	Unit	Rp	K	Unit	Rp	K	Unit	Rp	K	Unit	Rp	K	Unit	Rp	K	Unit	Rp	K	Unit	Rp	K	Unit	Rp	K	Unit	Rp	K	Unit	
40.01.00		Kegiatan Rehabilitasi/Pemeliharaan Jalan	Jumlah dokumen hasil perencanaan	8	Dokumen	227,345,504,700	4	Dokumen	5,663,811,150	8	Dokumen	31,197,138,000	0	Dokumen	0	0	Dokumen	156,614,850	0	Dokumen	0	0	Dokumen	0	0	Dokumen	156,614,850	4	Dokumen	5,820,426,000	50.00.00	02.56	Dinas Pekerjaan Umum dan Penataan Ruang
			Jumlah laporan hasil monitoring	9	Dokumen		4	Dokumen		9	Dokumen		0	Dokumen		0	Dokumen		0	Dokumen		0	Dokumen		0	Dokumen		4	Dokumen		44.44.00		Dinas Pekerjaan Umum dan Penataan Ruang
			Jumlah dokumen hasil evaluasi	9	Dokumen		4	Dokumen		9	Dokumen		0	Dokumen		0	Dokumen		0	Dokumen		0	Dokumen		0	Dokumen		4	Dokumen		44.44.00		Dinas Pekerjaan Umum dan Penataan Ruang
40.02.00		Kegiatan Rehabilitasi/Pemeliharaan Jembatan	Jumlah dokumen hasil perencanaan	1	Dokumen	28,463,507,000	2	Dokumen	1,733,503,000	1	Dokumen	2,189,500,000	0	Dokumen	0	0	Dokumen	43,867,000	0	Dokumen	0	0	Dokumen	0	0	Dokumen	43,867,000	2	Dokumen	1,777,370,000	200.00.00	06.24	Dinas Pekerjaan Umum dan Penataan Ruang
			Jumlah laporan hasil monitoring	2	Dokumen		10	Dokumen		2	Dokumen		0	Dokumen		0	Dokumen		0	Dokumen		0	Dokumen		0	Dokumen		10	Dokumen		500.00.00		Dinas Pekerjaan Umum dan Penataan Ruang
			Jumlah dokumen hasil evaluasi	2	Dokumen		10	Dokumen		2	Dokumen		0	Dokumen		0	Dokumen		0	Dokumen		0	Dokumen		0	Dokumen		10	Dokumen		500.00.00		Dinas Pekerjaan Umum dan Penataan Ruang
40.05.00		Kegiatan Rehabilitasi Jalan dalam kondisi darurat	Jumlah dokumen hasil perencanaan	1	Dokumen	410,899,000	1	Dokumen	185,255,050	1	Dokumen	255,160,000	0	Dokumen	0	0	Dokumen	0	0	Dokumen	0	0	Dokumen	0	0	Dokumen	0	1	Dokumen	185,255,050	100.00.00	45.09.00	Dinas Pekerjaan Umum dan Penataan Ruang
			Jumlah laporan hasil monitoring	1	Dokumen		1	Dokumen		1	Dokumen		0	Dokumen		0	Dokumen		0	Dokumen		0	Dokumen		0	Dokumen		1	Dokumen		100.00.00		Dinas Pekerjaan Umum dan Penataan Ruang
			Jumlah dokumen hasil evaluasi	1	Dokumen		1	Dokumen		1	Dokumen		0	Dokumen		0	Dokumen		0	Dokumen		0	Dokumen		0	Dokumen		1	Dokumen		100.00.00		Dinas Pekerjaan Umum dan Penataan Ruang
40.06.00		Kegiatan Rehabilitasi Jembatan dalam kondisi darurat	Jumlah dokumen hasil perencanaan	1	Dokumen	410,899,000	0	Dokumen	0	1	Dokumen	191,370,000	0	Dokumen	0	0	Dokumen	0	0	Dokumen	0	0	Dokumen	0	0	Dokumen	0	0	Dokumen	0	00.00.00	00.00	Dinas Pekerjaan Umum dan Penataan Ruang
			Jumlah laporan hasil monitoring	1	Dokumen		0	Dokumen		1	Dokumen		0	Dokumen		0	Dokumen		0	Dokumen		0	Dokumen		0	Dokumen		0	Dokumen		00.00.00		Dinas Pekerjaan Umum dan Penataan Ruang
			Jumlah dokumen hasil evaluasi	1	Dokumen		0	Dokumen		1	Dokumen		0	Dokumen		0	Dokumen		0	Dokumen		0	Dokumen		0	Dokumen		0	Dokumen		00.00.00		Dinas Pekerjaan Umum dan Penataan Ruang
Rata - rata kinerja (%)													00.00		00.00	00.00		0,04375	00.00		00.00	00.00		00.00	00.00		0,04375			136.57.00	13.47		
Predikat Kinerja													Sangat Rendah		Sangat Rendah	Sangat Rendah		Sangat Rendah	Sangat Rendah		Sangat Rendah	Sangat Rendah		Sangat Rendah	Sangat Rendah		Sangat Rendah			Sangat tinggi	Sangat Rendah		
42		Program Pengendalian Ruang	Persentase tingkat kepatuhan sesuai dengan rekomendasi pemanfaatan ruang	100	persen	900,000,000	0	persen	0	0	persen	0	0	persen	0	0	persen	0	0	persen	0	0	persen	0	0	persen	0	0	persen	0	00.00	00.00	Dinas Pekerjaan Umum dan Penataan Ruang
42.01.00		Kegiatan Pengendalian Ruang	Jumlah laporan pengawasan		Buah	900,000,000	0	Buah	0	0	Buah	0	0	Buah	0	0	Buah	0	0	Buah	0	0	Buah	0	0	Buah	0	0	Buah	0	nan	00.00	Dinas Pekerjaan Umum dan Penataan Ruang
Rata - rata kinerja (%)													00.00		00.00	00.00		00.00	00.00		00.00	00.00		00.00	00.00		00.00			nan	00.00		
Predikat Kinerja													Sangat Rendah		Sangat Rendah	Sangat Rendah		Sangat Rendah	Sangat Rendah		Sangat Rendah	Sangat Rendah		Sangat Rendah	Sangat Rendah		Sangat Rendah			Sangat Rendah	Sangat Rendah		
43		Program Pengembangan dan Pengelolaan Jaringan Daerah	Luas lahan rawa yang dimanfaatkan untuk pertanian	250	Ha	5,000,000,000	0	Ha	98,991,650	35	Ha	1,763,834,000	0	Ha	0	0	Ha	4,141,350	0	Ha	0	0	Ha	0	0	Ha	4,141,350	0	Ha	103,133,000	00.00	02.06	Dinas Pekerjaan Umum dan Penataan Ruang
43.21.00		Pembangunan/Peningkatan/Rehabilitasi Jaringan Rawa	Jumlah Dokumen Hasil Perencanaan	5	Dokumen	5,000,000,000	0	Dokumen	98,991,650	5	Dokumen	1,763,834,000	0	Dokumen	0	0	Dokumen	4,141,350	0	Dokumen	0	0	Dokumen	0	0	Dokumen	4,141,350	0	Dokumen	103,133,000	00.00	02.06	Dinas Pekerjaan Umum dan Penataan Ruang
			Jumlah laporan hasil monitoring	4	Dokumen		1	Dokumen		4	Dokumen		0	Dokumen		0	Dokumen		0	Dokumen		0	Dokumen		0	Dokumen		1	Dokumen		25.00.00		Dinas Pekerjaan Umum dan Penataan Ruang
			Jumlah Dokumen hasil evaluasi	4	Dokumen		1	Dokumen		4	Dokumen		0	Dokumen		0	Dokumen		0	Dokumen		0	Dokumen		0	Dokumen		1	Dokumen		25.00.00		Dinas Pekerjaan Umum dan Penataan Ruang
Rata - rata kinerja (%)													00.00		00.00	00.00		00.23	00.00		00.00	00.00		00.00	00.00		00.23			0,7131944	02.06		
Predikat Kinerja													Sangat Rendah		Sangat Rendah	Sangat Rendah		Sangat Rendah	Sangat Rendah		Sangat Rendah	Sangat Rendah		Sangat Rendah	Sangat Rendah		Sangat Rendah			Sangat Rendah	Sangat Rendah		

No	Sasaran	Program/ Kegiatan	Indikator Kinerja Program(Outcome) / Kegiatan(Output)	Target Renstra Perangkat Daerah pada Tahun 2021			Realisasi Capaian Kinerja Renstra Perangkat Daerah sampai dengan Renja Perangkat Daerah Tahun lalu (2018)			Target Kinerja dan Anggaran Perangkat Daerah Tahun Berjalan(2019)			Realisasi Kinerja Pada Triwulan												Realisasi Capaian Kinerja dan Anggaran Renja Perangkat Daerah 2019 8+9+10+11			Realisasi Kinerja dan Anggaran Renstra Perangkat Daerah s/d Tahun 2019 13 = 6+12			Tingkat Capaian Kinerja dan Realisasi Anggaran Renstra Perangkat Daerah s/d Tahun 2019 (%) 14 = 13 / 5 x 100%		unit Penanggung Jawab										
				K	Unit	Rp	K	Unit	Rp	K	Unit	Rp	I			II			III			IV			K	Unit	Rp	K	Unit	Rp	K (%)	Rp (%)											
1	2	3	4	5			6			7			8			9			10			11			12			13 = 6+12		14 = 13 / 5 x 100%		15											
44		Program Pembangunan/Rehabilitasi Ruang Terbuka Hijau (RTH)	persentase penambahan luas Ruang Terbukan Hijau	4	persen	3,000,000,000	0	persen	0	4.568	persen	102,240,000	0	persen	0	0	persen	0	0	persen	0	0	persen	0	0	persen	0	0	persen	0	0	0.00	0.00	Dinas Pekerjaan Umum dan Penataan Ruang									
44.01.00		Kegiatan Pembangunan Ruang Terbuka	Jumlah Dokumen Hasil Perencanaan		Dokumen Perencanaan	2,000,000,000	0	Dokumen Perencanaan	0	1	Dokumen Perencanaan	102,240,000	0	Dokumen Perencanaan	0	0	Dokumen Perencanaan	0	0	Dokumen Perencanaan	0	0	Dokumen Perencanaan	0	0	Dokumen Perencanaan	0	0	Dokumen Perencanaan	0	0	nan	0.00	Dinas Pekerjaan Umum dan Penataan Ruang									
			Jumlah Dokumen hasil evaluasi		Dokumen Evaluasi		0	Dokumen Evaluasi	0	1	Dokumen Evaluasi		0	Dokumen Evaluasi	0	0	Dokumen Evaluasi	0	0	Dokumen Evaluasi	0	0	Dokumen Evaluasi	0	0	Dokumen Evaluasi	0	0	Dokumen Evaluasi	0	0	nan		Dinas Pekerjaan Umum dan Penataan Ruang									
			Jumlah Dokumen Hasil Monitoring		Dokumen Monitoring		0	Dokumen Monitoring	0	0	Dokumen Monitoring		0	Dokumen Monitoring	0	0	Dokumen Monitoring	0	0	Dokumen Monitoring	0	0	Dokumen Monitoring	0	0	Dokumen Monitoring	0	0	Dokumen Monitoring	0	0	nan		Dinas Pekerjaan Umum dan Penataan Ruang									
44.02.00		Rehabilitasi Ruang Terbuka Hijau (RTH)	Jumlah Dokumen Hasil Perencanaan		Dokumen Perencanaan	1,000,000,000	0	Dokumen Perencanaan	0	0	Dokumen Perencanaan	0	0	Dokumen Perencanaan	0	0	Dokumen Perencanaan	0	0	Dokumen Perencanaan	0	0	Dokumen Perencanaan	0	0	Dokumen Perencanaan	0	0	Dokumen Perencanaan	0	0	nan	0.00	Dinas Pekerjaan Umum dan Penataan Ruang									
Rata - rata kinerja (%)													00.00		00.00	00.00		00.00	00.00		00.00	00.00		00.00	00.00		00.00	00.00		00.00				nan	00.00								
Predikat Kinerja													Sangat Rendah		Sangat Rendah	Sangat Rendah		Sangat Rendah	Sangat Rendah		Sangat Rendah	Sangat Rendah		Sangat Rendah	Sangat Rendah		Sangat Rendah	Sangat Rendah		Sangat Rendah				Sangat Rendah	Sangat Rendah								
Rata - rata kinerja (%)													15.00		00.00	85.00.00		0,46458	00.00		00.00	00.00		00.00	#####		62.56.00						nan	nan									
Predikat Kinerja													Sangat Rendah		Sangat Rendah	Tinggi		Sangat Rendah	Sangat Rendah		Sangat Rendah	Sangat Rendah		Sangat Rendah	Sangat Rendah		Sangat Rendah	Sangat tinggi		Rendah				Sangat Rendah	Sangat Rendah								
JUMLAH ANGGARAN DAN REALISASI DARI SELURUH PROGRAM															0			1,975,479,992			320,120,400			0			2,295,600,392																
Faktor pendorong keberhasilan kinerja :																																											
Faktor penghambat pencapaian kinerja :																																											
Tindak lanjut yang diperlukan dalam triwulan berikutnya*):																																											
Tindak lanjut yang diperlukan dalam Renja Perangkat Daerah kabupaten/kota berikutnya *) :																																											

**Evaluasi Terhadap Hasil Renja Perangkat Daerah Lingkup Kabupaten/Kota
Renja Perangkat Daerah Dinas Perumahan Rakyat dan Kawasan Permukiman Kabupaten Hulu Sungai Tengah
Periode Pelaksanaan 2019**

No	Sasaran	Program/ Kegiatan	Indikator Kinerja Program(Outcome) / Kegiatan(Output)	Target Renstra Perangkat Daerah pada Tahun 2021 Akhir Periode Renstra Perangkat Daerah			Realisasi Capaian Kinerja Renstra Perangkat Daerah sampai dengan Renja Perangkat Daerah Tahun lalu (2018)			Target Kinerja dan Anggaran Perangkat Daerah Tahun Berjalan(2019)			Realisasi Kinerja Pada Triwulan												Realisasi Capaian Kinerja dan Anggaran Renja Perangkat Daerah			Realisasi Kinerja dan Anggaran Renstra Perangkat Daerah s/d Tahun 2019			Tingkat Capaian Kinerja dan Realisasi Anggaran Renstra Perangkat Daerah s/d Tahun 2019 (%)		Unit Penanggung Jawab
				5			6			7			8			9			10			11			12			13 = 6+12		14 = 13 / 5 x 100%			
				K	Unit	Rp	K	Unit	Rp	K	Unit	Rp	K	Unit	Rp	K	Unit	Rp	K	Unit	Rp	K	Unit	Rp	K	Unit	Rp	K	Unit	Rp	K	Unit	
15		Perumahan Rakyat dan Kawasan Permukiman (1.41) Program Pengembangan Perumahan	Jumlah RTLH yang ditingkatkan kualitasnya	8544	Unit	103,432,760,000	1902	Unit	1,158,033,814	920	Unit	1,477,850,000	0	Unit	0	151	Unit	141,648,000	0	Unit	0	0	Unit	0	151	Unit	141,648,000	2053	Unit	1,299,681,814	24.03.00	01.26	Dinas Perumahan Rakyat dan Kawasan Permukiman
15.02		Optimalisasi Bidang Pengembangan Perumahan	Jumlah Dokumen Perencanaan Penunjang Kebijakan Perumahan	9	Dokumen	3,942,760,000	0	Dokumen	357,263,662	3	Dokumen	665,000,000	0	Dokumen	0	2	Dokumen	98,648,000	0	Dokumen	0	0	Dokumen	0	2	Dokumen	98,648,000	2	Dokumen	455,911,662	22.22	11.56	Dinas Perumahan Rakyat dan Kawasan Permukiman
			Jumlah Kebijakan dan Peraturan tentang Perumahan yang disusun pada Tahun Berjalan	6	Dokumen		0	Dokumen		2	Dokumen		0	Dokumen	0	0	Dokumen		0	Dokumen		0	Dokumen		0	Dokumen		0	Dokumen		00.00		Dinas Perumahan Rakyat dan Kawasan Permukiman
			Jumlah Dokumen Hasil Verifikasi PSU Perumahan pada Tahun Berjalan	3	Dokumen		0	Dokumen		1	Dokumen		0	Dokumen	0	0	Dokumen		0	Dokumen		0	Dokumen		0	Dokumen		0	Dokumen		00.00		Dinas Perumahan Rakyat dan Kawasan Permukiman
15.04		Peningkatan kualitas rumah tidak layak huni bagi Masyarakat Berpenghasilan Rendah (MBR)	Jumlah Rumah Bagi MBR yang ditingkatkan Kualitasnya	5801	Unit	88,140,000,000	1500	Unit	774,663,952	520	Unit	664,900,000	0	Unit	0	0	Unit	43,000,000	0	Unit	0	0	Unit	0	0	Unit	43,000,000	1500	Unit	817,663,952	25.86	0,064583333	Dinas Perumahan Rakyat dan Kawasan Permukiman
			Jumlah Dokumen Pendataan Rumah Tidak Layak Huni	6	Dokumen		0	Dokumen		0	Dokumen		0	Dokumen	0	0	Dokumen		0	Dokumen		0	Dokumen		0	Dokumen		0	Dokumen		00.00		Dinas Perumahan Rakyat dan Kawasan Permukiman
			Jumlah Laporan Hasil Monitoring Peningkatan Kualitas Rumah Tidak Layak Huni	33	Dokumen		0	Dokumen		11	Dokumen		0	Dokumen	2	Dokumen		0	Dokumen		0	Dokumen		2	Dokumen		2	Dokumen		06.06		Dinas Perumahan Rakyat dan Kawasan Permukiman	
			Jumlah Laporan Hasil Evaluasi Peningkatan Kualitas Rumah Tidak Layak Huni	36	Dokumen		0	Dokumen		12	Dokumen		0	Dokumen	2	Dokumen		0	Dokumen		0	Dokumen		2	Dokumen		2	Dokumen		05.56		Dinas Perumahan Rakyat dan Kawasan Permukiman	
15.11		Kegiatan Pembangunan Baru Rumah Layak Huni bagi Masyarakat Berpenghasilan Rendah (MBR)	Jumlah rumah bagi MBR yang terbangun pada tahun berjalan	300	Unit	10,350,000,000	0	Unit	0	0	Unit	0	0	Unit	0	0	Unit	0	0	Unit	0	0	Unit	0	0	Unit	0	0	Unit	0	00.00	00.00	Dinas Perumahan Rakyat dan Kawasan Permukiman
			Jumlah Dokumen Pendataan MBR yang belum Memiliki Rumah (Backlog)	3	Dokumen		0	Dokumen		0	Dokumen		0	Dokumen	0	Dokumen		0	Dokumen		0	Dokumen		0	Dokumen		0	Dokumen		00.00		Dinas Perumahan Rakyat dan Kawasan Permukiman	
			Jumlah Laporan Hasil Monitoring Pembangunan Baru Rumah Layak Huni bagi Masyarakat Berpenghasilan Rendah (MBR)	3	Dokumen		0	Dokumen		0	Dokumen		0	Dokumen	0	Dokumen		0	Dokumen		0	Dokumen		0	Dokumen		0	Dokumen		00.00		Dinas Perumahan Rakyat dan Kawasan Permukiman	
			Jumlah Laporan Hasil Evaluasi Pembangunan Baru Rumah Layak Huni bagi Masyarakat Berpenghasilan Rendah (MBR)	3	Dokumen		0	Dokumen		0	Dokumen		0	Dokumen	0	Dokumen		0	Dokumen		0	Dokumen		0	Dokumen		0	Dokumen		00.00		Dinas Perumahan Rakyat dan Kawasan Permukiman	

No	Sasaran	Program/ Kegiatan	Indikator Kinerja Program(Output) / Kegiatan(Output)	Target Renstra Perangkat Daerah pada Tahun 2021 Akhir Periode Renstra Perangkat Daerah			Realisasi Capaian Kinerja Renstra Perangkat Daerah sampai dengan Renja Perangkat Daerah Tahun lalu (2018)			Target Kinerja dan Anggaran Perangkat Daerah Tahun Berjalan(2019)			Realisasi Kinerja Pada Triwulan												Realisasi Capaian Kinerja dan Anggaran Renja Perangkat Daerah 8+9+10+11			Realisasi Kinerja dan Anggaran Renstra Perangkat Daerah s/d Tahun 2019			Tingkat Capaian Kinerja dan Realisasi Anggaran Renstra Perangkat Daerah s/d Tahun 2019 (%)		Unit Penanggung Jawab
				5			6			7			8			9			10			11			12			13 = 6+12		14 = 13 / 5 x 100%			
				K	Unit	Rp	K	Unit	Rp	K	Unit	Rp	K	Unit	Rp	K	Unit	Rp	K	Unit	Rp	K	Unit	Rp	K	Unit	Rp	K	Unit	Rp	K (%)	Rp (%)	
15.12		Kegiatan fasilitasi dan stimulasi pembangunan perumahan masyarakat kurang mampu	Jumlah MBR (Masyarakat Berpenghasilan Rendah) yang didampingi bersama Fasilitator untuk meningkatkan kualitasnya menjadi Layak Huni melalui Program APBN	3009	MBR	1,000,000,000	765	MBR	26,106,200	400	MBR	147,950,000	0	MBR	0	151	MBR	0	0	MBR	0	0	MBR	0	151	MBR	0	916	MBR	26,106,200	30.44.00	0,125694444	Dinas Perumahan Rakyat dan Kawasan Permukiman
			Jumlah Laporan Hasil Monitoring rumah bagi MBR yang ditingkatkan kualitasnya melalui pendampingan program BSPP Dana APBN	9	Dokumen		0	Dokumen		3	Dokumen		0	Dokumen		3	Dokumen		0	Dokumen		0	Dokumen		3	Dokumen		3	Dokumen		33.33.00		Dinas Perumahan Rakyat dan Kawasan Permukiman
			Jumlah Laporan Hasil Evaluasi rumah bagi MBR yang ditingkatkan kualitasnya melalui pendampingan program BSPP Dana APBN	21	Dokumen		0	Dokumen		7	Dokumen		0	Dokumen		7	Dokumen		0	Dokumen		0	Dokumen		7	Dokumen		7	Dokumen		33.33.00		Dinas Perumahan Rakyat dan Kawasan Permukiman
Rata - rata kinerja (%)													00.00		00.00	37.70		05.33	00.00		00.00	00.00		00.00	37.70		05.33				17.42	0,179166667	
Predikat Kinerja													Sangat Rendah		Sangat Rendah	Sangat Rendah		Sangat Rendah	Sangat Rendah		Sangat Rendah	Sangat Rendah		Sangat Rendah	Sangat Rendah		Sangat Rendah				Sangat Rendah	Sangat Rendah	
21		Peningkatan Prasarana, Sarana dan Utilitas Umum (PSU) Kawasan	Jumlah sarana dan prasarana kawasan perumahan yang terbangun dan ditingkatkan kualitasnya	92600.28	meter	49,275,000,000	5283.82	meter	4,671,428,199	5902	meter	7,974,890,000	0	meter	0	0	meter	49,093,000	0	meter	0	0	meter	0	0	meter	49,093,000	5283.82	meter	4,720,521,199	0,257638889	09.58	Dinas Perumahan Rakyat dan Kawasan Permukiman
21.05		Pembangunan / Peningkatan Jalan Lingkungan Kawasan Perumahan	Panjang jalan lingkungan di kawasan perumahan yang terbangun dan ditingkatkan kualitasnya (lebar di atas 3 m)	67135	meter	30,525,000,000	4142.42.00	meter	3,680,720,499	5500	meter	7,354,560,000	0	meter	0	0	meter	49,093,000	0	meter	0	0	meter	0	0	meter	49,093,000	#####	meter	3,729,813,499	06.17	12.22	Dinas Perumahan Rakyat dan Kawasan Permukiman
			Jumlah Dokumen perencanaan jalan lingkungan kawasan perumahan	3	Dokumen		0	Dokumen		1	Dokumen		0	Dokumen		1	Dokumen		0	Dokumen		0	Dokumen		1	Dokumen		1	Dokumen		33.33.00		Dinas Perumahan Rakyat dan Kawasan Permukiman
			Jumlah Laporan Hasil Monitoring Jalan Lingkungan Kawasan Perumahan	18	Dokumen		0	Dokumen		16	Dokumen		0	Dokumen		0	Dokumen		0	Dokumen		0	Dokumen		0	Dokumen		0	Dokumen		00.00		Dinas Perumahan Rakyat dan Kawasan Permukiman
			Jumlah Laporan Hasil Evaluasi Jalan Lingkungan Kawasan Perumahan	3	Dokumen		0	Dokumen		1	Dokumen		0	Dokumen		0	Dokumen		0	Dokumen		0	Dokumen		0	Dokumen		0	Dokumen		00.00		Dinas Perumahan Rakyat dan Kawasan Permukiman
21.06		Pembangunan dan peningkatan drainase lingkungan kawasan perumahan	Panjang drainase lingkungan di kawasan perumahan yang terbangun dan ditingkatkan kualitasnya	25465	meter	18,750,000,000	1141.04.00	meter	990,707,700	402	meter	620,330,000	0	meter	0	0	meter	0	0	meter	0	0	meter	0	0	meter	0	#####	meter	990,707,700	04.48	05.28	Dinas Perumahan Rakyat dan Kawasan Permukiman
			Jumlah Dokumen Perencanaan Drainase Lingkungan Kawasan Perumahan	4	Dokumen		0	Dokumen		2	Dokumen		0	Dokumen		1	Dokumen		0	Dokumen		0	Dokumen		1	Dokumen		1	Dokumen		25.00.00		Dinas Perumahan Rakyat dan Kawasan Permukiman
			Jumlah Laporan Hasil Monitoring Drainase Lingkungan Kawasan Perumahan	5	Dokumen		0	Dokumen		3	Dokumen		0	Dokumen		0	Dokumen		0	Dokumen		0	Dokumen		0	Dokumen		0	Dokumen		00.00		Dinas Perumahan Rakyat dan Kawasan Permukiman
			Jumlah Laporan Hasil Evaluasi Drainase Lingkungan Kawasan Perumahan	3	Dokumen		0	Dokumen		1	Dokumen		0	Dokumen		0	Dokumen		0	Dokumen		0	Dokumen		0	Dokumen		0	Dokumen		00.00		Dinas Perumahan Rakyat dan Kawasan Permukiman
Rata - rata kinerja (%)													00.00		00.00	0,80208		00.33	00.00		00.00	00.00		00.00	0,802083		00.33				0,376388889	0,385416667	
Predikat Kinerja													Sangat Rendah		Sangat Rendah	Sangat Rendah		Sangat Rendah	Sangat Rendah		Sangat Rendah	Sangat Rendah		Sangat Rendah	Sangat Rendah		Sangat Rendah				Sangat Rendah	Sangat Rendah	

No	Sasaran	Program/ Kegiatan	Indikator Kinerja Program(Outcome) / Kegiatan(Output)	Target Renstra Perangkat Daerah pada Tahun 2021 Akhir Periode Renstra Perangkat Daerah			Realisasi Capaian Kinerja Renstra Perangkat Daerah sampai dengan Renja Perangkat Daerah Tahun lalu (2018)			Target Kinerja dan Anggaran Perangkat Daerah Tahun Berjalan(2019)			Realisasi Kinerja Pada Triwulan												Realisasi Capaian Kinerja dan Anggaran Renja Perangkat Daerah 8+9+10+11			Realisasi Kinerja dan Anggaran Renstra Perangkat Daerah s/d Tahun 2019			Tingkat Capaian Kinerja dan Realisasi Anggaran Renstra Perangkat Daerah s/d Tahun 2019 (%)		Unit Penanggung Jawab							
				5			6			7			8			9			10			11			12			13 = 6+12		14 = 13 / 5 x 100%										
				K	Unit	Rp	K	Unit	Rp	K	Unit	Rp	K	Unit	Rp	K	Unit	Rp	K	Unit	Rp	K	Unit	Rp	K	Unit	Rp	K	Unit	Rp	K (%)	Rp (%)								
22		Program Peningkatan Sarana dan Prasarana Permukiman	Jumlah sarana dan prasarana kawasan permukiman yang terbangun dan ditingkatkan kualitasnya	115525.47	meter	21,350,000,000	5376.62	meter	3,112,562,575	4423	meter	2,791,676,000	0	meter	0	0	meter	49,225,000	0	meter	0	0	meter	0	0	meter	0	0	meter	49,225,000	5376.62	meter	3,161,787,575	0,211805556	0,639583333	Dinas Perumahan Rakyat dan Kawasan Permukiman				
22.01		Pembangunan / Peningkatan Jalan Lingkungan Kawasan Permukiman	Panjang jalan lingkungan Kawasan Permukiman yang terbangun dan ditingkatkan kualitasnya	73106	meter	21,350,000,000	5376.62	meter	3,112,562,575	4423	meter	2,791,676,000	0	meter	0	0	meter	49,225,000	0	meter	0	0	meter	0	0	meter	0	0	meter	49,225,000	5376.62	meter	3,161,787,575	07.35	0,639583333	Dinas Perumahan Rakyat dan Kawasan Permukiman				
			Jumlah Dokumen Perencanaan jalan Lingkungan Kawasan Permukiman	3	dokumen			0	dokumen	1	dokumen		0	dokumen		1	dokumen		0	dokumen		0	dokumen		1	dokumen							33.33.00		Dinas Perumahan Rakyat dan Kawasan Permukiman					
			Jumlah Laporan Hasil Monitoring Pelaksanaan Pembangunan / Peningkatan Jalan Lingkungan Kawasan Permukiman	3	dokumen			0	dokumen	1	dokumen		0	dokumen		0	dokumen		0	dokumen		0	dokumen		0	dokumen							00.00		Dinas Perumahan Rakyat dan Kawasan Permukiman					
			Jumlah Laporan Hasil Evaluasi Pembangunan / Peningkatan Jalan Lingkungan Kawasan Permukiman	3	dokumen			0	dokumen	1	dokumen		0	dokumen		0	dokumen		0	dokumen		0	dokumen		0	dokumen							00.00		Dinas Perumahan Rakyat dan Kawasan Permukiman					
Rata - rata kinerja (%)													00.00		00.00	25.00.00		0,094444	00.00		00.00	00.00		00.00	25.00.00		0,09444444							10.17	0,639583333					
Predikat Kinerja													Sangat Rendah		Sangat Rendah	Sangat Rendah		Sangat Rendah	Sangat Rendah		Sangat Rendah	Sangat Rendah		Sangat Rendah	Sangat Rendah		Sangat Rendah	Sangat Rendah		Sangat Rendah	Sangat Rendah		Sangat Rendah	Sangat Rendah		Sangat Rendah	Sangat Rendah			
24		Program Penanganan Kawasan Kumuh	Luas Kawasan Kumuh	0	Ha	39,319,935,000	205.21.00	Ha	3,868,914,868	26.51.00	Ha	3,096,445,000	0	Ha	0	0	Ha	0	0	Ha	0	0	Ha	0	0	Ha	0	0	Ha	0	0	Ha	3,868,914,868	inf	0,433333333	Dinas Perumahan Rakyat dan Kawasan Permukiman				
24.01.00		Peningkatan Jalan Lingkungan Kawasan Permukiman	Panjang jalan lingkungan di kawasan kumuh yang terbangun dan ditingkatkan kualitasnya	47014	meter	319,935,000	4250.15.00	meter	2,110,994,201	1586	meter	1,442,885,000	0	meter	0	0	meter	0	0	meter	0	0	meter	0	0	meter	0	0	meter	0	0	meter	2,110,994,201	09.04	659.82	Dinas Perumahan Rakyat dan Kawasan Permukiman				
			Jumlah Dokumen Perencanaan Jalan Lingkungan Kawasan Permukiman Kumuh	3	dokumen			0	dokumen	1	dokumen		0	dokumen		1	dokumen		0	dokumen		0	dokumen		1	dokumen							33.33.00		Dinas Perumahan Rakyat dan Kawasan Permukiman					
			Jumlah Laporan Hasil Monitoring Jalan Lingkungan Kawasan Permukiman Kumuh	3	dokumen			0	dokumen	1	dokumen		0	dokumen		0	dokumen		0	dokumen		0	dokumen		0	dokumen							00.00		Dinas Perumahan Rakyat dan Kawasan Permukiman					
			Jumlah Laporan Hasil Evaluasi Jalan Lingkungan Kawasan Permukiman Kumuh	7	dokumen			0	dokumen	5	dokumen		0	dokumen		0	dokumen		0	dokumen		0	dokumen		0	dokumen							00.00		Dinas Perumahan Rakyat dan Kawasan Permukiman					
24.02.00		Pembangunan dan Peningkatan Drainase Lingkungan Kawasan Permukiman	Panjang drainase lingkungan di kawasan kumuh yang terbangun dan ditingkatkan kualitasnya	19000	meter	21,000,000,000	1475	meter	1,532,302,000	1118	meter	1,376,310,000	0	meter	0	0	meter	0	0	meter	0	0	meter	0	0	meter	0	0	meter	0	1475	meter	1,532,302,000	0,344444444	07.30	Dinas Perumahan Rakyat dan Kawasan Permukiman				
			Jumlah Dokumen Perencanaan Drainase Lingkungan Kawasan Permukiman Kumuh	3	dokumen			0	dokumen	1	dokumen		0	dokumen		1	dokumen		0	dokumen		0	dokumen		1	dokumen							33.33.00		Dinas Perumahan Rakyat dan Kawasan Permukiman					
			Jumlah Laporan Hasil Monitoring Pelaksanaan Pembangunan dan Peningkatan Drainase Lingkungan Kawasan Permukiman Kumuh	3	dokumen			0	dokumen	1	dokumen		0	dokumen		0	dokumen		0	dokumen		0	dokumen		0	dokumen							00.00		Dinas Perumahan Rakyat dan Kawasan Permukiman					
			Jumlah Laporan Hasil Evaluasi Pembangunan dan Peningkatan Drainase Lingkungan Kawasan Permukiman Kumuh	7	dokumen			0	dokumen	5	dokumen		0	dokumen		0	dokumen		0	dokumen		0	dokumen		0	dokumen							00.00		Dinas Perumahan Rakyat dan Kawasan Permukiman					

No	Sasaran	Program/ Kegiatan	Indikator Kinerja Program(Outcome) / Kegiatan(Output)	Target Renstra Perangkat Daerah pada Tahun 2021 Akhir Periode Renstra Perangkat Daerah			Realisasi Capaian Kinerja Renstra Perangkat Daerah sampai dengan Renja Perangkat Daerah Tahun lalu (2018)			Target Kinerja dan Anggaran Perangkat Daerah Tahun Berjalan(2019)			Realisasi Kinerja Pada Triwulan												Realisasi Capaian Kinerja dan Anggaran Renja Perangkat Daerah 8+9+10+11			Realisasi Kinerja dan Anggaran Renstra Perangkat Daerah s/d Tahun 2019			Tingkat Capaian Kinerja dan Realisasi Anggaran Renstra Perangkat Daerah s/d Tahun 2019 (%)		Unit Penanggung Jawab													
				5			6			7			8			9			10			11			12			13 = 6+12		14 = 13 / 5 x 100%																
				K	Unit	Rp	K	Unit	Rp	K	Unit	Rp	K	Unit	Rp	K	Unit	Rp	K	Unit	Rp	K	Unit	Rp	K	Unit	Rp	K	Unit	Rp	K	Unit		Rp	K (%)	Rp (%)										
24.09.00		Kota Tanpa Kumuh (KOTAKU)	Luas permukiman kumuh yang tertangani (pendampingan program APBN) dengan berbasis masyarakat	45	Ha	1,500,000,000	0	Ha	225,618,667	10	Ha	175,750,000	0	Ha	0	0	Ha	0	0	Ha	0	0	Ha	0	0	Ha	0	0	Ha	0	0	Ha	0	0	Ha	225,618,667	00.00	15.04	Dinas Perumahan Rakyat dan Kawasan Permukiman							
			Jumlah Dokumen Perencanaan Kegiatan Kota Tanpa Kumuh (KOTAKU)	3	dokumen		0	dokumen		1	dokumen		0	dokumen		0	dokumen		0	dokumen		0	dokumen		0	dokumen		0	dokumen		0	dokumen		00.00		Dinas Perumahan Rakyat dan Kawasan Permukiman										
			Jumlah Laporan Hasil Monitoring Kegiatan Kota Tanpa Kumuh (KOTAKU)	3	dokumen		0	dokumen		1	dokumen		0	dokumen		0	dokumen		0	dokumen		0	dokumen		0	dokumen		0	dokumen		0	dokumen		00.00		Dinas Perumahan Rakyat dan Kawasan Permukiman										
			Jumlah laporan Hasil Evaluasi Kegiatan Kota Tanpa Kumuh (KOTAKU)	3	dokumen		0	dokumen		1	dokumen		0	dokumen		0	dokumen		0	dokumen		0	dokumen		0	dokumen		0	dokumen		0	dokumen		00.00		Dinas Perumahan Rakyat dan Kawasan Permukiman										
24.15.00		Kegiatan Peningkatan dan Penataan Infrastruktur Permukiman	Luas permukiman kumuh yang tertangani perkawasan kumuh dengan penanganan 7 indikator	4	Ha	16,500,000,000	0	Ha	0	0	Ha	101,500,000	0	Ha	0	0	Ha	0	0	Ha	0	0	Ha	0	0	Ha	0	0	Ha	0	0	Ha	0	00.00	00.00	Dinas Perumahan Rakyat dan Kawasan Permukiman										
			Jumlah Dokumen Perencanaan Peningkatan dan Penataan Infrastruktur Permukiman Kumuh	3	dokumen		0	dokumen		1	dokumen		0	dokumen		0	dokumen		0	dokumen		0	dokumen		0	dokumen		0	dokumen		0	dokumen		00.00		Dinas Perumahan Rakyat dan Kawasan Permukiman										
			Jumlah Laporan Hasil Monitoring Peningkatan dan Penataan Infrastruktur Permukiman Kumuh	0	dokumen		0	dokumen		0	dokumen		0	dokumen		0	dokumen		0	dokumen		0	dokumen		0	dokumen		0	dokumen		0	dokumen		nan		Dinas Perumahan Rakyat dan Kawasan Permukiman										
			Jumlah Laporan Evaluasi Kegiatan Peningkatan dan Penataan Infrastruktur Permukiman Kumuh	0	dokumen		0	dokumen		0	dokumen		0	dokumen		0	dokumen		0	dokumen		0	dokumen		0	dokumen		0	dokumen		0	dokumen		nan		Dinas Perumahan Rakyat dan Kawasan Permukiman										
Rata - rata kinerja (%)													00.00		00.00	15.38		00.00	00.00		00.00	00.00		00.00	15.38		00.00															nan	170.54.00			
Predikat Kinerja													Sangat Rendah		Sangat Rendah	Sangat Rendah		Sangat Rendah	Sangat Rendah		Sangat Rendah	Sangat Rendah		Sangat Rendah	Sangat Rendah		Sangat Rendah	Sangat Rendah		Sangat Rendah	Sangat Rendah		Sangat Rendah	Sangat Rendah		Sangat Rendah	Sangat Rendah		Sangat Rendah	Sangat Rendah		Sangat Rendah	Sangat tinggi			
		Pertanahan (2.4)																																												
16		Program penataan penguasaan, pemilikan,	Rasio Luas lahan yang dibebaskan untuk kepentingan umum	100	Persentase	13,202,890,000	16	Persentase	0	100	Persentase	13,202,890,000	0	Persentase	0	00.01	Persentase	0	0	Persentase	0	0	Persentase	0	00.01	Persentase	0	16.01	Persentase	0	16.10	Persentase	00.00			Dinas Perumahan Rakyat dan Kawasan Permukiman										
16.03		Penataan Penguasaan, Pemilikan,	Luas lahan yang dibebaskan untuk kepentingan umum	5	Hektar	13,202,890,000	5.985	Hektar	0	04.05	Hektar	13,202,890,000	0	Hektar	0	0	Hektar	0	0	Hektar	0	0	Hektar	0	0	Hektar	0	5.985	Hektar	0	119.70		00.00			Dinas Perumahan Rakyat dan Kawasan Permukiman										
Rata - rata kinerja (%)													00.00		00.00	00.00		00.00	00.00		00.00	00.00		00.00	00.00		00.00	00.00		00.00	00.00		00.00	00.00		00.00	119.70	00.00								
Predikat Kinerja													Sangat Rendah		Sangat Rendah	Sangat Rendah		Sangat Rendah	Sangat Rendah		Sangat Rendah	Sangat Rendah		Sangat Rendah	Sangat Rendah		Sangat Rendah	Sangat Rendah		Sangat Rendah	Sangat Rendah		Sangat Rendah	Sangat Rendah		Sangat Rendah	Sangat Rendah		Sangat Rendah	Sangat Rendah		Sangat tinggi	Sangat Rendah			
Rata - rata kinerja (%)													00.00		00.00	24.21.00		0,101389	00.00		00.00	00.00		00.00	00.00		00.00	24.21.00		0,10138889													nan	39.58.00		
Predikat Kinerja													Sangat Rendah		Sangat Rendah	Sangat Rendah		Sangat Rendah	Sangat Rendah		Sangat Rendah	Sangat Rendah		Sangat Rendah	Sangat Rendah		Sangat Rendah	Sangat Rendah		Sangat Rendah	Sangat Rendah		Sangat Rendah	Sangat Rendah		Sangat Rendah	Sangat Rendah		Sangat Rendah	Sangat Rendah		Sangat Rendah	Sangat Rendah			
JUMLAH ANGGARAN DAN REALISASI DARI SELURUH PROGRAM																0								239,966,000																					239,966,000	
Faktor pendorong keberhasilan kinerja :																																														
Faktor penghambat pencapaian kinerja :																																														
Tindak lanjut yang diperlukan dalam triwulan berikutnya*) :																																														
Tindak lanjut yang diperlukan dalam Renja Perangkat Daerah kabupaten/kota berikutnya *) :																																														

**Evaluasi Terhadap Hasil Renja Perangkat Daerah Lingkup Kabupaten/Kota
Renja Perangkat Daerah Dinas Perdagangan Kabupaten Hulu Sungai Tengah
Periode Pelaksanaan 2019**

No	Sasaran	Program/ Kegiatan	Indikator Kinerja Program(Outcome) / Kegiatan(Output)	Target Renstra Perangkat Daerah pada Tahun 2021			Realisasi Capaian Kinerja Renstra Perangkat Daerah sampai dengan Renja Perangkat Daerah Tahun lalu (2018)			Target Kinerja dan Anggaran Perangkat Daerah			Realisasi Kinerja Pada Triwulan												Realisasi Capaian Kinerja dan Anggaran Renja Perangkat Daerah 2019			Realisasi Kinerja dan Anggaran Renstra Perangkat Daerah s/d Tahun 2019			Tingkat Capaian Kinerja dan Realisasi Anggaran Renstra Perangkat Daerah s/d Tahun 2019 (%)		Unit Penanggung Jawab									
				5			6			7			8				9				10				11				12			13 = 6+12		14 = 13 / 5 x 100%								
				K	Unit	Rp	K	Unit	Rp	K	Unit	Rp	K	Unit	Rp	K	Unit	Rp	K	Unit	Rp	K	Unit	Rp	K	Unit	Rp	K	Unit	Rp	K	Unit		Rp	K	Unit	Rp	K (%)	Rp (%)			
15		Koperasi, Usaha Kecil dan Menengah (2.11) Program Penciptaan Iklim Usaha Mikro Kecil menengah yang unggul	Jumlah MoU dengan distributor yang dilaksanakan	280	MoU	119,192,000	30	MoU	0	50	MoU	14,858,500	0	MoU	0	0	MoU	0	0	MoU	0	0	MoU	0	0	MoU	0	0	MoU	0	0	MoU	0	0	MoU	0	30	MoU	0	0,465972222	00.00	Dinas Perdagangan
15.08		Facilitasi pengembangan Usaha Mikro Kecil	Jumlah pengusaha UKM yang mengikuti sosialisasi	280	UKM	119,192,000	40	UKM	0	50	UKM	14,858,500	0	UKM	0	0	UKM	0	0	UKM	0	0	UKM	0	0	UKM	0	0	UKM	0	0	UKM	0	90	UKM	0	32.14.00	00.00	Dinas Perdagangan			
Rata - rata kinerja (%)				00.00		00.00	100.00.00		00.00	00.00		00.00	00.00		00.00	00.00		00.00	00.00		00.00	100.00.00		00.00							32.14.00	00.00										
Predikat Kinerja				Sangat Rendah		Sangat Rendah	Sangat tinggi		Sangat Rendah	Sangat Rendah		Sangat Rendah	Sangat Rendah		Sangat Rendah	Sangat Rendah		Sangat Rendah	Sangat tinggi		Sangat Rendah										Sangat Rendah	Sangat Rendah										
16		Program Pengembangan Kewirausahaan Ke.Keunggulan Pelayanan dan pelatihan kejuruan Monitoring, evaluasi dan pelaporan	Persentase Pertumbuhan Omset (rata-rata)	4	%	332,482,300	6	%	0	3	%	16,470,000	0	%	0	0	%	0	16,150,000	0	%	0	0	%	0	0	%	0	0	%	16,150,000	6	%	16,150,000	150.00.00	0,226388889	Dinas Perdagangan					
16.06		pelatihan	Jumlah UKM yang dilatih	360	UKM	190,582,300	40	UKM	0	60	UKM	16,470,000	60	UKM	0	0	UKM	0	16,150,000	0	UKM	0	0	UKM	0	0	UKM	0	60	UKM	16,150,000	100	UKM	16,150,000	27.78	08.47	Dinas Perdagangan					
16.10		Monitoring, evaluasi dan pelaporan	Jumlah UKM yang dimoniv	900	UKM	141,900,000	30	UKM	0	0	UKM	0	0	UKM	0	0	UKM	0	0	0	UKM	0	0	UKM	0	0	UKM	0	0	UKM	0	30	UKM	0	03.33	00.00	Dinas Perdagangan					
Rata - rata kinerja (%)				100.00.00		00.00	00.00		49.03.00	00.00		00.00	00.00		00.00	00.00		00.00	100.00.00		49.03.00										31.11.00	04.24										
Predikat Kinerja				Sangat tinggi		Sangat Rendah	Sangat Rendah		Sangat Rendah	Sangat Rendah		Sangat Rendah	Sangat Rendah		Sangat Rendah	Sangat Rendah		Sangat Rendah	Sangat tinggi		Sangat Rendah										Sangat Rendah	Sangat Rendah										
17		Program Pengembangan Sistem Pendukung Usaha	% Pertumbuhan pelaku usaha UKM	76	%	793,920,000	0	%	0	74	%	49,980,000	0	%	0	0	%	0	0	0	%	0	0	%	0	0	%	0	0	%	0	0	%	0	0	%	00.00	00.00	Dinas Perdagangan			
17.02		Pengembangan klaster bisnis	Jumlah jalinan kerjasama dan penerapan teknologi tepat guna bagi UKM	22	UKM	421,050,000	0	UKM	0	0	UKM	0	0	UKM	0	0	UKM	0	0	0	UKM	0	0	UKM	0	0	UKM	0	0	UKM	0	0	UKM	0	0	UKM	00.00	00.00	Dinas Perdagangan			
17.05		Pemantauan pengelolaan penggunaan dana pemerintah bagi Usaha Mikro Kecil	Jumlah Evaluasi penggunaan dana pemerintah bagi UKM	300	UKM	75,220,000	25	UKM	0	0	UKM	0	0	UKM	0	0	UKM	0	0	0	UKM	0	0	UKM	0	0	UKM	0	0	UKM	0	25	UKM	0	08.33	00.00	Dinas Perdagangan					
17.12		Pengembangan pasar produk UKM	Jumlah produk UKM yang dibina	35	produk	297,650,000	0	produk	0	7	produk	49,980,000	0	produk	0	0	produk	0	0	0	produk	0	0	produk	0	0	produk	0	0	produk	0	0	produk	0	0	produk	00.00	00.00	Dinas Perdagangan			
Rata - rata kinerja (%)				00.00		00.00	00.00		00.00	00.00		00.00	00.00		00.00	00.00		00.00	00.00		00.00	00.00		00.00	00.00		00.00				08.33	00.00										
Predikat Kinerja				Sangat Rendah		Sangat Rendah	Sangat Rendah		Sangat Rendah	Sangat Rendah		Sangat Rendah	Sangat Rendah		Sangat Rendah	Sangat Rendah		Sangat Rendah	Sangat Rendah		Sangat Rendah	Sangat Rendah		Sangat Rendah	Sangat Rendah		Sangat Rendah				Sangat Rendah	Sangat Rendah										
18		Program Peningkatan Kualitas	Jumlah koperasi aktif	68	koperasi	998,000,000	108	koperasi	0	63	koperasi	36,689,600	0	koperasi	0	0	koperasi	0	12,806,500	0	koperasi	0	0	koperasi	0	0	koperasi	0	0	koperasi	12,806,500	108	koperasi	12,806,500	158.82	01.28	Dinas Perdagangan					
18.04		Subsidiarasi prinsip- prinsip pemahaman	Jumlah Pengurus koperasi yang memahami aturan perkoperasian	350	orang	300,000,000	50	orang	0	0	orang	0	0	orang	0	0	orang	0	0	0	orang	0	0	orang	0	0	orang	0	50	orang	0	14.29	00.00	Dinas Perdagangan								
18.08		kinerja penerapan teknologi	Jumlah Pengurus koperasi yang mengikuti pelatihan	350	orang	300,000,000	30	orang	0	60	orang	25,614,800	30	orang	0	0	orang	0	12,806,500	0	orang	0	0	orang	0	30	orang	12,806,500	60	orang	12,806,500	17.14	04.27	Dinas Perdagangan								
18.09		Monitoring, evaluasi dan pelaporan	Jumlah koperasi yang dilakukan Moniv dan pelaporan	60	koperasi	120,000,000	0	koperasi	0	0	koperasi	0	0	koperasi	0	0	koperasi	0	0	0	koperasi	0	0	koperasi	0	0	koperasi	0	0	koperasi	0	0	koperasi	0	0	koperasi	00.00	00.00	Dinas Perdagangan			
18.12		Penumbuhan Koperasi Baru di Kab. HST	Jumlah Pra Koperasi yang terbentuk	7	koperasi	108,000,000	2	koperasi	0	1	koperasi	11,074,800	0	koperasi	0	0	koperasi	0	0	0	koperasi	0	0	koperasi	0	0	koperasi	0	2	koperasi	0	28.57.00	00.00	Dinas Perdagangan								
18.16		Pengembangan wawasan bagi pengurus koperasi	Jumlah Pengurus yang mengikuti pengembangan wawasan	50	orang	170,000,000	0	orang	0	0	orang	0	0	orang	0	0	orang	0	0	0	orang	0	0	orang	0	0	orang	0	0	orang	0	0	orang	0	00.00	00.00	Dinas Perdagangan					
Rata - rata kinerja (%)				25.00.00		00.00	00.00		10.00	00.00		00.00	00.00		00.00	00.00		00.00	25.00.00		10.00										30.00.00	0,059027778										
Predikat Kinerja				Sangat Rendah		Sangat Rendah	Sangat Rendah		Sangat Rendah	Sangat Rendah		Sangat Rendah	Sangat Rendah		Sangat Rendah	Sangat Rendah		Sangat Rendah	Sangat Rendah		Sangat Rendah	Sangat Rendah		Sangat Rendah	Sangat Rendah		Sangat Rendah				Sangat Rendah	Sangat Rendah										
		Perdagangan (3.6)																																								
15		Program perlindungan konsumen dan pengamanan	% Temuan UTTP yang tidak benar (barang aman)	20	%	688,334,440	0	%	0	40	%	1,539,760,000	0	%	0	0	%	0	0	0	%	0	0	%	0	0	%	0	0	%	0	0	%	0	0	%	00.00	00.00	Dinas Perdagangan			
15.03		Peningkatan pengawasan peredaran barang	Jumlah rekomendasi Tera ulang yang diterbitkan	24	rekomendasi	164,734,440	0	rekomendasi	0	4	rekomendasi	1,510,860,000	0	rekomendasi	0	0	rekomendasi	0	0	0	rekomendasi	0	0	rekomendasi	0	0	rekomendasi	0	0	rekomendasi	0	0	rekomendasi	0	00.00	00.00	Dinas Perdagangan					

No	Sasaran	Program/ Kegiatan	Indikator Kinerja Program(Outcome) / Kegiatan(Output)	Target Renstra Perangkat Daerah pada Tahun 2021			Realisasi Capaian Kinerja Renstra Perangkat Daerah sampai dengan Renja Perangkat Daerah Tahun lalu (2018)			Target Kinerja dan Anggaran Perangkat Daerah Tahun Berjalan(2019)			Realisasi Kinerja Pada Triwulan								Realisasi Capaian Kinerja dan Anggaran Renja Perangkat Daerah 2019			Realisasi Kinerja dan Anggaran Renstra Perangkat Daerah s/d Tahun 2019			Tingkat Capaian Kinerja dan Realisasi Anggaran Renstra Perangkat Daerah s/d Tahun 2019 (%)		Unit Penanggung Jawab																
				5			6			7			8			9			10			11			12			13 = 13 / 5 x 100%																	
				K	Unit	Rp	K	Unit	Rp	K	Unit	Rp	K	Unit	Rp	K	Unit	Rp	K	Unit	Rp	K	Unit	Rp	K	Unit	Rp	K		Unit	Rp	K (%)	Rp (%)												
17		Program peningkatan kemampuan pengembangan dan pelayanan teknologi industri	Persentase pertumbuhan jenis produk IKM	0,522917	%	875,000,000	18	%	0	09.51	%	103,045,000	0	%	0	0	%	0	0	%	0	0	%	0	0	%	0	0	%	0	18	%	0	150.88	00.00	Dinas Perdagangan									
17.02			Jumlah perajin yang dilatih	240	orang	875,000,000	0	orang	0	20	orang	103,045,000	0	orang	0	0	orang	0	0	orang	0	0	orang	0	0	orang	0	0	orang	0	00.00	00.00	Dinas Perdagangan												
Rata - rata kinerja (%)													00.00		00.00	00.00		00.00	00.00		00.00	00.00		00.00	00.00		00.00	00.00		00.00	00.00														
Predikat Kinerja													Sangat Rendah		Sangat Rendah	Sangat Rendah		Sangat Rendah	Sangat Rendah		Sangat Rendah	Sangat Rendah		Sangat Rendah	Sangat Rendah		Sangat Rendah	Sangat Rendah		Sangat Rendah	Sangat Rendah														
19		Program Pengembangan Sentra Sentra Bantuan sarana dan prasarana bagi IKM	% Sentra industri potensial	14.07	%	2,391,458,000	0	%	0	0,48125	%	1,749,371,000	0	%	0	0	%	0	0	%	0	0	%	0	0	%	0	0	%	0	0	00.00	00.00	Dinas Perdagangan											
19.04			Jumlah Bantuan sarana dan prasarana bagi IKM	4	Paket	400,000,000	0	Paket	0	1	Paket	1,533,920,000	0	Paket	0	0	Paket	0	0	Paket	0	0	Paket	0	0	Paket	0	0	Paket	0	00.00	00.00	Dinas Perdagangan												
			Jumlah IKM yang dilatih	40	IKM		0	IKM	0	10	IKM		0	IKM	0	0	IKM	0	0	IKM	0	0	IKM	0	0	IKM	0	0	IKM	00.00			Dinas Perdagangan												
19.05		Pembinaan dalam rangka penumbuhan dan pengembangan IKM	Jumlah IKM yang ditumbuhkan	300	IKM	750,000,000	621	IKM	0	60	IKM	115,910,000	0	IKM	0	0	IKM	0	0	IKM	0	0	IKM	0	0	IKM	0	621	IKM	0	207.00	00.00	Dinas Perdagangan												
19.06		Meningkatkan produktivitas dan kreatifitas produk,	Jumlah IKM yang dilatih	250	orang	1,241,458,000	60	orang	0	40	orang	99,541,000	0	orang	0	0	orang	0	0	orang	0	0	orang	0	0	orang	0	60	orang	0	24.00	00.00	Dinas Perdagangan												
Rata - rata kinerja (%)													00.00		00.00	00.00		00.00	00.00		00.00	00.00		00.00	00.00		00.00	00.00		00.00	00.00		57.75	00.00											
Predikat Kinerja													Sangat Rendah		Sangat Rendah	Sangat Rendah		Sangat Rendah	Sangat Rendah		Sangat Rendah	Sangat Rendah		Sangat Rendah	Sangat Rendah		Sangat Rendah	Sangat Rendah		Sangat Rendah	Sangat Rendah			Rendah	Sangat Rendah										
20		Program Pengembangan kewirausahaan dan keunggulan kompetitif	Persentase pertumbuhan volume produk IKM	46.05	%	554,770,000	18	%	0	32.89	%	17,350,000	0	%	0	0	%	17,327,500	0	%	0	0	%	0	0	%	17,327,500	18	%	17,327,500	39.09	00.00	03.12	Dinas Perdagangan											
20.01		Penyerahan dan partisipasi dalam pameran Industri Kecil Menengah	Jumlah produk unggulan IKM yang dipromosikan	35	Produk	554,770,000	0	Produk	0	25	Produk	17,350,000	20	Produk	0	0	Produk	17,327,500	0	Produk	0	0	Produk	0	20	Produk	17,327,500	20	Produk	17,327,500	57.14	00.00	03.12	Dinas Perdagangan											
Rata - rata kinerja (%)													80.00	00.00	00.00		99.87	00.00		00.00	00.00		00.00	00.00		00.00	80.00	00.00		99.87				57.14	00.00	03.12									
Predikat Kinerja													Tinggi		Sangat Rendah	Sangat Rendah		Sangat tinggi	Sangat Rendah		Sangat Rendah	Sangat Rendah		Sangat Rendah	Tinggi		Sangat tinggi													Rendah	Sangat Rendah				
Rata - rata kinerja (%)													34.49	00.00	0,0909722	18.59		33.28	00.00		00.00	00.00		00.00	53.08	00.00		35.39	00.00											1,170,962,366.87	01.52				
Predikat Kinerja													Sangat Rendah		Sangat Rendah	Sangat Rendah		Sangat Rendah	Sangat Rendah		Sangat Rendah	Sangat Rendah		Sangat Rendah	Rendah		Sangat Rendah															Sangat Rendah			
JUMLAH ANGGARAN DAN REALISASI DARI SELURUH PROGRAM															79,709,000			413,655,000			27,750,000			0																					
Faktor pendorong keberhasilan kinerja :																																													
Faktor penghambat pencapaian kinerja :																																													
Tindak lanjut yang diperlukan dalam triwulan berikutnya*):																																													
Tindak lanjut yang diperlukan dalam Renja Perangkat Daerah kabupaten/kota berikutnya *) :																																													

**Evaluasi Terhadap Hasil Renja Perangkat Daerah Lingkup Kabupaten/Kota
Renja Perangkat Daerah Dinas Lingkungan Hidup dan Perhubungan Kabupaten Hulu Sungai Tengah
Periode Pelaksanaan 2019**

No	Sasaran	Program/ Kegiatan	Indikator Kinerja Program(Outcome) / Kegiatan(Output)	Target Renstra Perangkat Daerah pada Tahun 2021			Realisasi Capaian Kinerja Renstra Perangkat Daerah sampai dengan Renja Perangkat Daerah Tahun lalu (2018)			Target Kinerja dan Anggaran Perangkat Daerah Tahun Berjalan(2019)			Realisasi Kinerja Pada Triwulan												Realisasi Capaian Kinerja dan Anggaran Renja Perangkat Daerah 2019			Realisasi Kinerja dan Anggaran Renstra Perangkat Daerah s/d Tahun 2019			Tingkat Capaian Kinerja dan Realisasi Anggaran Renstra Perangkat Daerah s/d Tahun 2019 (%)		Unit Penanggung Jawab										
				Akhir Periode Renstra Perangkat Daerah			Tahun Berjalan(2019)			I			II			III			IV			8+9+10+11			13 = 6+12			14 = 13 / 5 x 100%															
				K	Unit	Rp	K	Unit	Rp	K	Unit	Rp	K	Unit	Rp	K	Unit	Rp	K	Unit	Rp	K	Unit	Rp	K	Unit	Rp	K	Unit	Rp	K (%)	Rp (%)											
		Lingkungan Hidup (2.5)																																									
15		Program Pengembangan Kinerja Pengelolaan Pencampahan Kegiatan	Persentase Sampah yang Tertangani dengan baik	70	%	8,206,0 52,000	0	%	0	69	%	8,206,0 52,000	0	%	823,917 ,600	0	%	1,825,5 40,400	0	%	160,850 ,000	0	%	0	0	%	2,810,308 ,000	0	%	2,810,308 ,000	00.00	34.25.00	Dinas Lingkungan Hidup dan Perhubungan										
15.04		Peningkatan Operasi & Pemeliharaan Prasarana &	Jumlah sampah yang terangkut	4E+09	Ton	4,131,5 52,000	0	Ton	0	48	Ton	4,131,5 52,000	12	Ton	823,917 ,600	0	Ton	1,189,9 21,400	0	Ton	160,850 ,000	0	Ton	0	12	Ton	2,174,689 ,000	12	Ton	2,174,689 ,000	00.00	52.64	Dinas Lingkungan Hidup dan Perhubungan										
			Jumlah Sarana dan prasarana Persampahan yang dinelihara	5E+07	Unit		0	Unit		35	Unit		15	Unit		0	Unit		0	Unit		0	Unit		15	Unit		15	Unit		00.00	Dinas Lingkungan Hidup dan Perhubungan											
			Nilai pengoperasian TPA (Minimal)	3E+08	Point		0	Point		74	Point		0	Point		0	Point		0	Point		0	Point		0	Point		0	Point		00.00	Dinas Lingkungan Hidup dan Perhubungan											
15.13		Kegiatan Penyediaan Sarana & Prasarana Pengelolaan	Jumlah Sarana dan prasarana Persampahan yang diadakan	4E+09	unit	4,043,1 00,000	15	unit	0	113	unit	4,043,1 00,000	0	unit	0	0	unit	635,619 ,000	0	unit	0	0	unit	0	0	unit	635,619,0 00	15	unit	635,619,0 00	00.00	0,675	Dinas Lingkungan Hidup dan Perhubungan										
15.14		Kegiatan Peningkatan Peranserta Masyarakat Dalam Pengelolaan	Jumlah masyarakat yang Memahami Pengelolaan Sampah dari Sumbernya	3E+07	orang	31,400, 000	0	orang	0	200	orang	31,400, 000	0	orang	0	0	orang	0	0	orang	0	0	orang	0	0	orang	0	0	orang	0	00.00	00.00	Dinas Lingkungan Hidup dan Perhubungan										
Rata - rata kinerja (%)													13.57		0,2951	00.00		0,6417	00.00		01.30	00.00		00.00	13.57		0,971528						00.00	0,971528									
Predikat Kinerja													Sangat Rendah		Sangat Rendah	Sangat Rendah		Sangat Rendah	Sangat Rendah		Sangat Rendah	Sangat Rendah		Sangat Rendah	Sangat Rendah		Sangat Rendah	Sangat Rendah		Sangat Rendah	Sangat Rendah		Sangat Rendah	Sangat Rendah		Sangat Rendah	Sangat Rendah		Sangat Rendah	Sangat Rendah		Sangat Rendah	Sangat Rendah
16		Program Pengendalian Pencemaran dan Perusakan Lingkungan	Persentase titik pantau yang memenuhi baku mutu kualitas lingkungan	70	%	3,409,2 17,500	0	%	0	66	%	1,297,9 57,502	0	%	58,862, 000	0	%	276,419 ,925	0	%	17,200, 000	0	%	0	0	%	352,481,9 25	0	%	352,481,9 25	00.00	10.34	Dinas Lingkungan Hidup dan Perhubungan										
16.01		Kegiatan Koordinasi Kota Bersih, Teduh dan Sehat	Jumlah Rekomendasi yang Dihasilkan	2E+08	Buah	168,630 ,500	0	Buah	0	10	Buah	168,630 ,500	0	Buah	0	0	Buah	5,260,1 25	0	Buah	0	0	Buah	0	0	Buah	5,260,125	0	Buah	5,260,125	00.00	03.12	Dinas Lingkungan Hidup dan Perhubungan										
16.03		Kegiatan Pemantauan Kualitas Lingkungan	Jumlah Parameter Pada Setiap Titik Pantau Air Sungai	1E+08	Parameter	440,750 ,000	224	Parameter	0	135	Parameter	440,750 ,000	0	Parameter	34,550, 000	0	Parameter	95,114, 000	0	Parameter	17,200, 000	0	Parameter	0	0	Parameter	146,864,0 00	224	Parameter	146,864,0 00	00.00	33.32.00	Dinas Lingkungan Hidup dan Perhubungan										
			Jumlah Parameter Pada Setiap Titik Pantau Udara	5E+06	Parameter		82	Parameter		55	Parameter		0	Parameter		0	Parameter		0	Parameter		0	Parameter		0	Parameter		82	Parameter		00.00	Dinas Lingkungan Hidup dan Perhubungan											
			Jumlah Parameter Pada Setiap Titik Pantau air limbah	1E+07	Parameter		130	Parameter		84	Parameter		0	Parameter		0	Parameter		0	Parameter		0	Parameter		0	Parameter		130	Parameter		00.00	Dinas Lingkungan Hidup dan Perhubungan											
16.14		Kegiatan Peningkatan Peran serta Masyarakat Dalam	Jumlah Sekolah Adiwiyata (Akumulasi)		Buah	2,300,0 00,000	0	Buah	0	18	Buah	188,740 ,002	0	Buah	18,000, 000	0	Buah	27,000, 000	0	Buah	0	0	Buah	0	0	Buah	45,000,00 0	0	Buah	45,000,00 0	nan	0,108333	Dinas Lingkungan Hidup dan Perhubungan										

			Jumlah Kampung Iklim Terbentuk		Buah		0 Buah		1 Buah		0 Buah		0 Buah		0 Buah		0 Buah		0 Buah		0 Buah		nan		Dinas Lingkungan Hidup dan Perhubungan							
16.17		Kegiatan Pengadaan dan Pemeliharaan Sarana & Prasarana	Jumlah Sarana & Prasarana Pemantauan Kualitas Lingkungan yang diadakan	2E+08	Jenis	222,042,000	1 Jenis	0	2 Jenis	222,042,000	0 Jenis	0	0 Jenis	0	0 Jenis	0	0 Jenis	0	0 Jenis	0	1 Jenis	0	00.00	00.00	Dinas Lingkungan Hidup dan Perhubungan							
16.18		Kegiatan Pemeliharaan RTH	Luas RTH Yang Terkelola dengan Baik	2E+08	Ha	277,795,000	0 Ha	0	24.09.00 Ha	277,795,000	06.09 Ha	6,312,000	0 Ha	149,045,800	0 Ha	0	0 Ha	0	06.09 Ha	155,357,800	06.09 Ha	155,357,800	00.00	55.93	Dinas Lingkungan Hidup dan Perhubungan							
			Jumlah PJU Perkotaan Barabai yang berfungsi dengan baik	7E+07	unit		0 unit		400 unit		100 unit		0 unit		0 unit		0 unit		100 unit		100 unit		00.00		Dinas Lingkungan Hidup dan Perhubungan							
Rata - rata kinerja (%)											0,2681		0,1896	00.00		18.53	00.00		0,0542	00.00		00.00	0,268056		23.24			nan	0,809722			
Predikat Kinerja											Sangat Rendah		Sangat Rendah	Sangat Rendah		Sangat Rendah	Sangat Rendah		Sangat Rendah	Sangat Rendah		Sangat Rendah	Sangat Rendah		Sangat Rendah		Sangat Rendah	Sangat Rendah		Sangat Rendah	Sangat Rendah	
25		Program Penataan Lingkungan Hidup	Persentase Peningkatan Pelaku Usaha/Masyarakat Yang Taat Terhadap Peraturan Perundangan	75 %		49,175,000	100 %	0	54 %	49,175,000	0 %	0	0 %	0	0 %	0	0 %	0	0 %	0	100 %	0	133.33.00	00.00	Dinas Lingkungan Hidup dan Perhubungan							
25.01.00		Kegiatan Koordinasi Penyelesaian Sengketa Akibat	Jumlah pengaduan masyarakat yang dimediasi sesuai standar	5	buah	6,400,000	4 buah	0	5 buah	6,400,000	0 buah	0	0 buah	0	0 buah	0	0 buah	0	0 buah	0	4 buah	0	80.00.00	00.00	Dinas Lingkungan Hidup dan Perhubungan							
25.07.00		Kegiatan Pengkajian dampak lingkungan	Jumlah perusahaan yang difasilitasi ijin lingkungannya	10	buah	16,180,000	4 buah	0	2 buah	16,180,000	1 buah	0	0 buah	0	0 buah	0	0 buah	0	1 buah	0	5 buah	0	50.00.00	00.00	Dinas Lingkungan Hidup dan Perhubungan							
25.08.00		Kegiatan Pengawasan Penaatan Peraturan Lingkungan	Jumlah Pelaku Usaha/Masyarakat yang Taat Terhadap Peraturan Perundangan	60 %		23,700,000	0 %	0	60 %	23,700,000	0 %	0	0 %	0	0 %	0	0 %	0	0 %	0	0 %	0	00.00	00.00	Dinas Lingkungan Hidup dan Perhubungan							
			Jumlah Laporan Hasil Pemantauan	1	Dokumen		0 Dokumen		1 Dokumen		0 Dokumen		0 Dokumen		0 Dokumen		0 Dokumen		0 Dokumen		0 Dokumen		00.00		Dinas Lingkungan Hidup dan Perhubungan							
25.09.00		Kegiatan Monitoring dan Evaluasi Lingkungan Hidup	Jumlah Buku Informasi Lingkungan Hidup	4	buah	2,895,000	0 buah	0	2 buah	2,895,000	0 buah	0	0 buah	0	0 buah	0	2 buah	0	2 buah	0	2 buah	0	50.00.00	00.00	Dinas Lingkungan Hidup dan Perhubungan							
Rata - rata kinerja (%)											10.00		00.00	00.00		00.00	00.00		00.00	20.00		00.00	30.00.00		00.00			36.00.00	00.00			
Predikat Kinerja											Sangat Rendah		Sangat Rendah	Sangat Rendah		Sangat Rendah	Sangat Rendah		Sangat Rendah	Sangat Rendah		Sangat Rendah	Sangat Rendah		Sangat Rendah		Sangat Rendah	Sangat Rendah		Sangat Rendah	Sangat Rendah	
		Perhubungan (2.9)																														
16		Program pengadaan, Pembangunan, Rehabilitasi dan Pemeliharaan Prasarana dan Fasilitas	Persentase Prasarana dan Fasilitas Perhubungan yang Standar	100 %		29,964,500,000	0 %	5,276,597,126	100 %	4,712,165,000	0 %	395,195,000	0 %	516,275,000	0 %	84,100,000	0 %	0	0 %	995,570,000	0 %	6,272,167,126	00.00	0,897917	Dinas Lingkungan Hidup dan Perhubungan							
16.05		Kegiatan Revitalisasi Kawasan Parkir & Terminal	Jumlah Kawasan Parkir Yang Terkelola Dengan Baik	3E+09	Kawasan	24,675,000,000	12 Kawasan	5,276,597,126	6 Kawasan	2,968,465,000	1 Kawasan	395,195,000	0 Kawasan	510,615,000	0 Kawasan	84,100,000	0 Kawasan	0	1 Kawasan	989,910,000	13 Kawasan	6,266,507,126	00.00	25.40.00	Dinas Lingkungan Hidup dan Perhubungan							
16.06		Kegiatan Pengadaan Fasilitas Keselamatan	Jumlah Rambu & Fasilitas Perlengkapan Jalan Yang Diadakan		Buah	4,899,000,000	0 Buah	0	86 Buah	1,661,700,000	0 Buah	0	0 Buah	0	0 Buah	0	0 Buah	0	0 Buah	0	0 Buah	0	nan	00.00	Dinas Lingkungan Hidup dan Perhubungan							
16.07		Kegiatan Pemeliharaan Fasilitas Keselamatan Perhubungan	Jumlah Rambu & Fasilitas Perlengkapan Jalan Yang Dipelihara Dengan Baik		buah	390,500,000	0 buah	0	111 buah	82,000,000	0 buah	0	0 buah	5,660,000	0 buah	0	0 buah	0	0 buah	5,660,000	0 buah	5,660,000	nan	01.45	Dinas Lingkungan Hidup dan Perhubungan							

Rata - rata kinerja (%)														05.56		04.44	00.00		08.03	00.00		0,0653	00.00		00.00	05.56		13.42			nan	0,399306		
Predikat Kinerja														Sangat Rendah		Sangat Rendah	Sangat Rendah		Sangat Rendah	Sangat Rendah		Sangat Rendah	Sangat Rendah		Sangat Rendah	Sangat Rendah		Sangat Rendah			Sangat Rendah	Sangat Rendah		
17		Program Peningkatan Pelayanan	Persentase Meningkatnya Disiplin Awak Angkutan Umum	5 %		151,930,000	0 %	0	5 %	232,050,000	0 %	40,425,000	0 %	51,129,000	0 %	13,350,000	0 %	0	0 %	104,904,000	0 %	104,904,000	00.00	69.05.00	Dinas Lingkungan Hidup dan Perhubungan									
17.05		Pengendalian Disiplin Pengoperasian Angkutan Umum Di Jalan Raya	Jumlah Pelanggaran Angkutan Orang dan Barang di Jalan Raya	buah		151,930,000	0 buah	0	75 buah	232,050,000	0 buah	40,425,000	0 buah	51,129,000	0 buah	13,350,000	0 buah	0	0 buah	104,904,000	0 buah	104,904,000	nan	69.05.00	Dinas Lingkungan Hidup dan Perhubungan									
Rata - rata kinerja (%)														00.00		17.42	00.00		22.03	00.00		0,2604	00.00		00.00	00.00		45.21.00			nan	69.05.00		
Predikat Kinerja														Sangat Rendah		Sangat Rendah	Sangat Rendah		Sangat Rendah	Sangat Rendah		Sangat Rendah	Sangat Rendah		Sangat Rendah	Sangat Rendah		Sangat Rendah			Sangat Rendah	Sedang		
20		Program peningkatan kelaikan pengoperasian	Persentase Kendaraan Bermotor Laik Jalan / Lulus Uji KIR	90 %		3,315,500,000	0 %	0	75 %	1,808,970,000	0 %	6,000,000	0 %	24,749,182	0 %	0	0 %	0	0 %	30,749,182	0 %	30,749,182	00.00	0,064583	Dinas Lingkungan Hidup dan Perhubungan									
20.04		Kegiatan Pengadaan Fasilitas Peralatan Pengujian Kendaraan	Jumlah Alat Pengujian Yang Baik	2E+09 Buah		1,950,000,000	0 Buah	0	7 Buah	1,600,000,000	0 Buah	0	0 Buah	15,749,182	0 Buah	0	0 Buah	0	0 Buah	15,749,182	0 Buah	15,749,182	00.00	0,05625	Dinas Lingkungan Hidup dan Perhubungan									
20.05		Kegiatan Peningkatan Pelayanan Pengujian Kendaraan	Jumlah Bukti Tanda Lulus yang Ditertibkan Sesuai Standar	2E+08 Buah		912,000,000	0 Buah	0	2162 Buah	151,970,000	0 Buah	6,000,000	0 Buah	9,000,000	0 Buah	0	0 Buah	0	0 Buah	15,000,000	0 Buah	15,000,000	00.00	0,086111	Dinas Lingkungan Hidup dan Perhubungan									
20.06		Kegiatan Pemeliharaan Fasilitas Peralatan Pengujian Kendaraan	Jumlah Alat Pengujian Kendaraan Bermotor Yang Berfungsi Dengan Baik	6E+07 Buah		453,500,000	0 Buah	0	5 Buah	57,000,000	0 Buah	0	0 Buah	0	0 Buah	0	0 Buah	0	0 Buah	0	0 Buah	0	00.00	00.00	Dinas Lingkungan Hidup dan Perhubungan									
Rata - rata kinerja (%)														00.00		01.32	00.00		02.30	00.00		00.00	00.00		00.00	00.00		0,168056			00.00	0,056944		
Predikat Kinerja														Sangat Rendah		Sangat Rendah	Sangat Rendah		Sangat Rendah	Sangat Rendah		Sangat Rendah	Sangat Rendah		Sangat Rendah	Sangat Rendah		Sangat Rendah			Sangat Rendah	Sangat Rendah		
27		Program Peningkatan Keselamatan LLAJ	Persentase Rekayasa Lalin yang Dilaksanakan	100 %		423,000,000	0 %	0	100 %	26,900,000	0 %	0	0 %	0	0 %	0	0 %	0	0 %	0	0 %	0	00.00	00.00	Dinas Lingkungan Hidup dan Perhubungan									
27.01.00		Kegiatan FGD Lalu Lintas	Jumlah Rekomendasi forum	Rekomen dasi		423,000,000	0 Rekomendasi	0	2 Rekomendasi	26,900,000	0 Rekomendasi	0	0 Rekomendasi	0	0 Rekomendasi	0	0 Rekomendasi	0	0 Rekomendasi	0	0 Rekomendasi	0	00.00	00.00	Dinas Lingkungan Hidup dan Perhubungan									
Rata - rata kinerja (%)														00.00		00.00	00.00		00.00	00.00		00.00	00.00		00.00	00.00		00.00			nan	00.00		
Predikat Kinerja														Sangat Rendah		Sangat Rendah	Sangat Rendah		Sangat Rendah	Sangat Rendah		Sangat Rendah	Sangat Rendah		Sangat Rendah	Sangat Rendah		Sangat Rendah			Sangat Rendah	Sangat Rendah		
Rata - rata kinerja (%)														0,3854		08.44	00.00		16.44	00.00		00.00	05.00		00.00	0,59375		27.07.00			nan	17.21		
Predikat Kinerja														Sangat Rendah		Sangat Rendah	Sangat Rendah		Sangat Rendah	Sangat Rendah		Sangat Rendah	Sangat Rendah		Sangat Rendah	Sangat Rendah		Sangat Rendah			Sangat Rendah	Sangat Rendah		
JUMLAH ANGGARAN DAN REALISASI DARI SELURUH PROGRAM														1,324,399,600			2,694,113,507			275,500,000			0			4,294,013,107								
Faktor pendorong keberhasilan kinerja :																																		
Faktor penghambat pencapaian kinerja :																																		
Tindak lanjut yang diperlukan dalam triwulan berikutnya *) :																																		
Tindak lanjut yang diperlukan dalam Renja Perangkat Daerah kabupaten/kota berikutnya *) :																																		

**Evaluasi Terhadap Hasil Renja Perangkat Daerah Lingkup Kabupaten/Kota
Renja Perangkat Daerah Dinas Kependudukan dan Pencatatan Sipil Kabupaten Hulu Sungai Tengah
Periode Pelaksanaan 2019**

No	Sasaran	Program/ Kegiatan	Indikator Kinerja Program(Outcome) / Kegiatan(Output)	Target Renstra Perangkat Daerah pada Tahun 2021			Realisasi Capaian Kinerja Renstra Perangkat Daerah sampai dengan Renja Perangkat Daerah Tahun lalu (2018)			Target Kinerja dan Anggaran Perangkat Daerah Tahun Berjalan(2019)			Realisasi Kinerja Pada Triwulan												Realisasi Capaian Kinerja dan Anggaran Renja Perangkat Daerah 2019			Realisasi Kinerja dan Anggaran Renstra Perangkat Daerah s/d Tahun 2019			Tingkat Capaian Kinerja dan Realisasi Anggaran Renstra Perangkat Daerah s/d Tahun 2019 (%)		Unit Penanggung Jawab							
				Akhir Periode Renstra Perangkat Daerah			K			K			K			K			K			K			K			14 = 13 / 5 x 100%												
				K	Unit	Rp	K	Unit	Rp	K	Unit	Rp	K	Unit	Rp	K	Unit	Rp	K	Unit	Rp	K	Unit	Rp	K	Unit	Rp	K	Unit	Rp	K (%)	Rp (%)								
1	2	3	4	5			6			7			8			9			10			11			12			13 = 6+12			14 = 13 / 5 x 100%		15							
		Administrasi Kependudukan dan Sipil (2.6)																																						
15		Program Penataan Administrasi Kependudukan	Rata-rata dokumen kependudukan yang diselesaikan tepat waktu	1	Hari kerja	6,275,268, 250	7	Hari kerja	0	1	Hari kerja	1,794,121,3 00	1	Hari kerja	340,620,774	0	Hari kerja	709,490,20 0	0	Hari kerja	73,064, 000	0	Hari kerja	0	1	Hari kerja	1,123,174,97 4	8	Hari kerja	1,123,1 74,974	800.00.00	0,770833	Dinas Kependudukan dan Pencatatan Sipil							
15.03		Implementasi Sistem Administrasi Kependudukan (membangun, updating dan	Jumlah KK, KTP-el & KIA yang diterbitkan		buah & keping	5,947,530, 500	49157	buah & keping	0	42450	buah & keping	1,724,927,30 0	11573	buah & keping	340,620,774	14180	buah & keping	709,490,20 0	0	buah & keping	73,064, 000	0	buah & keping	0	25753	buah & keping	1,123,174,97 4	74910	buah & keping	1,123,1 74,974	inf	0,811111	Dinas Kependudukan dan Pencatatan Sipil							
15.11		Sosialisasi kebijakan kependudukan	Jumlah peserta sosialisasi yang memahami tentang peraturan kependudukan		orang	327,737,75 0	880	orang	0	440	orang	69,194,000	0	orang	0	0	orang	0	0	orang	0	0	orang	0	0	orang	0	880	orang	0	inf	00.00	Dinas Kependudukan dan Pencatatan Sipil							
Rata - rata kinerja (%)												0,585417		0,43541667	0,715278		20.57	00.00		02.12	00.00		00.00	30.33.00		32.56.00			inf	09.44										
Predikat Kinerja												Sangat Rendah		Sangat Rendah	Sangat Rendah		Sangat Rendah	Sangat Rendah		Sangat Rendah	Sangat Rendah		Sangat Rendah	Sangat Rendah		Sangat Rendah	Sangat Rendah		Sangat Rendah	Sangat Rendah		Sangat Rendah	Sangat Rendah		Sangat Rendah	Sangat Rendah		Sangat Rendah	Sangat Rendah	
16		Program Penataan Administrasi Pencatatan Sipil	Rata-rata dokumen pencatatan sipil yang diselesaikan tepat waktu	1	Hari kerja	4,103,264, 060	7	Hari kerja	0	1	Hari kerja	679,900,000	1	Hari kerja	50,390,353	0	Hari kerja	74,152,000	0	Hari kerja	17,580, 000	0	Hari kerja	0	1	Hari kerja	142,122,353	8	Hari kerja	142,122 ,353	800.00.00	03.46	Dinas Kependudukan dan Pencatatan Sipil							
16.03		Peningkatan Pelayanan Publik dalam Bidang Pencatatan Sipil	Jumlah dokumen pencatatan sipil yang diterbitkan (Akta Kelahiran, Akta Kematian, Akta Perkawinan & Akta Perceraian)		Berkas	2,942,650, 560	18519	Berkas	0	10072	Berkas	481,025,000	2181	Berkas	26,390,353	2079	Berkas	24,394,500	0	Berkas	5,580,0 00	0	Berkas	0	4260	Berkas	56,364, 853	22779	Berkas	56,364, 853	inf	0,105556	Dinas Kependudukan dan Pencatatan Sipil							
16.05		Pemutakhiran Data Pencatatan Sipil	Jumlah Data Akta Pencatatan Sipil yang di input dari Non SIAK ke SIAK		berkas	1,160,613, 500	7186	berkas	0	4000	berkas	198,875,000	2000	berkas	24,000,000	2000	berkas	49,757,500	0	berkas	12,000, 000	0	berkas	0	4000	berkas	85,757, 500	11186	berkas	85,757, 500	inf	07.39	Dinas Kependudukan dan Pencatatan Sipil							
Rata - rata kinerja (%)												35.83		0,3875	35.32.00		15.05	00.00		0,1667	00.00		00.00	71.15.00		27.42.00			inf	0,211806										
Predikat Kinerja												Sangat Rendah		Sangat Rendah	Sangat Rendah		Sangat Rendah	Sangat Rendah		Sangat Rendah	Sangat Rendah		Sangat Rendah	Sangat Rendah		Sangat Rendah	Sedang		Sangat Rendah	Sangat Rendah		Sangat Rendah	Sangat Rendah		Sangat Rendah	Sangat Rendah				
19		Program Pengelolaan Informasi Administrasi	Persentase Kecamatan yang terkoneksi dengan SIAK di Kabupaten	11	buah	6,313,889, 610	22	buah	0	11	buah	1,470,362,7 00	11	buah	28,301,527	0	buah	142,915,70 0	0	buah	14,997, 000	0	buah	0	11	buah	186,214, 227	33	buah	186,214 ,227	300.00.00	0,149306	Dinas Kependudukan dan Pencatatan Sipil							
19.01		Pembangunan dan pengoperasian SIAK secara terpadu	Jumlah Kantor Kecamatan yang terkoneksi dengan SIAK di Kabupaten	11	Kecamata n	4,659,444, 750	22	Kecama tan	0	11	Kecamata n	1,076,592,70 0	11	Kecamata n	28,301,527	0	Kecamata n	43,005,700	0	Kecama tan	14,262, 000	0	Kecamata n	0	11	Kecamat an	85,569,227	33	Kecamata n	85,569, 227	300.00.00	0,1	Dinas Kependudukan dan Pencatatan Sipil							
19.02		Pengembangan data base kependudukan	Jumlah Desa dan Kelurahan yang menerapkan Database Kependudukan		desa dan kelurahan	1,654,444, 860	338	desa dan keluraha n	0	169	desa dan keluraha n	393,770,000	169	desa dan keluraha n	0	0	desa dan keluraha n	99,910,000	0	desa dan keluraha n	735	0	desa dan keluraha n	0	169	desa dan keluraha n	100,645,000	507	desa dan keluraha n	100,645 ,000	inf	06.08	Dinas Kependudukan dan Pencatatan Sipil							
Rata - rata kinerja (%)												100.00.00		01.31	00.00		0,6305556	00.00		0,0528	00.00		00.00	100.00.00		0,71875			inf	0,191667										
Predikat Kinerja												Sangat tinggi		Sangat Rendah	Sangat Rendah		Sangat Rendah	Sangat Rendah		Sangat Rendah	Sangat Rendah		Sangat Rendah	Sangat Rendah		Sangat Rendah	Sangat tinggi		Sangat Rendah	Sangat Rendah		Sangat Rendah	Sangat Rendah		Sangat Rendah	Sangat Rendah				

No	Sasaran	Program/ Kegiatan	Indikator Kinerja Program(Outcome) / Kegiatan(Output)	Target Renstra Perangkat Daerah pada Tahun 2021			Realisasi Capaian Kinerja Renstra Perangkat Daerah sampai dengan Renja Perangkat Daerah Tahun lalu (2018)			Target Kinerja dan Anggaran Perangkat Daerah Tahun Berjalan(2019)			Realisasi Kinerja Pada Triwulan												Realisasi Capaian Kinerja dan Anggaran Renja Perangkat Daerah 2019			Realisasi Kinerja dan Anggaran Renstra Perangkat Daerah s/d Tahun 2019			Tingkat Capaian Kinerja dan Realisasi Anggaran Renstra Perangkat Daerah s/d Tahun 2019 (%)		unit Penanggung Jawab
				Akhir Periode Renstra Perangkat Daerah			6			7			8			9			10			11			12			13 = 6+12		14 = 13 / 5 x 100%			
1	2	3	4	5			6			7			8			9			10			11			12			13 = 6+12		14 = 13 / 5 x 100%		15	
				K	Unit	Rp	K	Unit	Rp	K	Unit	Rp	K	Unit	Rp	K	Unit	Rp	K	Unit	Rp	K	Unit	Rp	K	Unit	Rp	K	Unit	Rp	K (%)	Rp (%)	
20		Program Pemanfaatan Data dan Inovasi Pelayanan	Data Informasi Kependudukan yang dimanfaatkan oleh Instansi/SKPD dan Inovasi Pelayanan Kependudukan yang diterapkan.	3	Jenis Dokumen	676,276,940	6	Jenis Dokumen	0	3	Jenis Dokumen	220,258,000	0	Jenis Dokumen	8,918,324	0	Jenis Dokumen	8,722,000	0	Jenis Dokumen	0	0	Jenis Dokumen	0	0	Jenis Dokumen	17,640,324	6	Jenis Dokumen	17,640,324	200.00.00	0,125694	Dinas Kependudukan dan Pencatatan Sipil
20.01		Pengolahan dalam penyusunan laporan informasi kependudukan	Jumlah buku laporan informasi kependudukan yang disusun berupa Buku Profil Perkembangan Kependudukan, Buku Induk Kependudukan dan Buku Agregat		eksemplar	152,588,740	6	eksemplar	0	3	eksemplar	128,682,000	0	eksemplar	8,918,324	0	eksemplar	3,216,000	0	eksemplar	0	0	eksemplar	0	0	eksemplar	12,134,324	6	eksemplar	12,134,324	inf	0,357639	Dinas Kependudukan dan Pencatatan Sipil
20.02		Peningkatan pelayanan publik dalam bidang kependudukan	Jumlah Website yang dikelola dan Jumlah inovasi pelayanan yang dilaksanakan		buah	523,688,200	0	buah	0	1	buah	91,576,000	0	buah	0	1	buah	5,506,000	0	buah	0	0	buah	0	1	buah	5,506,000	1	buah	5,506,000	inf	01.05	Dinas Kependudukan dan Pencatatan Sipil
Rata - rata kinerja (%)													00.00		03.47	50.00.00		04.26	00.00		00.00	00.00		00.00	50.00.00		0,341666667			inf	04.50		
Predikat Kinerja													Sangat Rendah		Sangat Rendah	Sangat Rendah		Sangat Rendah	Sangat Rendah		Sangat Rendah	Sangat Rendah		Sangat Rendah	Sangat Rendah					Sangat Rendah	Sangat Rendah		
Rata - rata kinerja (%)													37.36.00		0,26805556	25.51.00		0,5861111	00.00		00.00	00.00		00.00	62.87		21.11			inf	0,252778		
Predikat Kinerja													Sangat Rendah		Sangat Rendah	Sangat Rendah		Sangat Rendah	Sangat Rendah		Sangat Rendah	Sangat Rendah		Sangat Rendah	Rendah		Sangat Rendah				Sangat Rendah	Sangat Rendah	
JUMLAH ANGGARAN DAN REALISASI DARI SELURUH PROGRAM															428,230,978			935,279,900			105,641,000			0		1,469,151,878							
Faktor pendorong keberhasilan kinerja :																																	
Faktor penghambat pencapaian kinerja :																																	
Tindak lanjut yang diperlukan dalam triwulan berikutnya*) :																																	
Tindak lanjut yang diperlukan dalam Renja Perangkat Daerah kabupaten/kota berikutnya*) :																																	

**Evaluasi Terhadap Hasil Renja Perangkat Daerah Lingkup Kabupaten/Kota
Renja Perangkat Daerah Dinas Penanaman Modal, PTSP dan Tenaga Kerja Kabupaten Hulu Sungai Tengah
Periode Pelaksanaan 2019**

No	Sasaran	Program/ Kegiatan	Indikator Kinerja Program(Outcome) / Kegiatan(Output)	Target Renstra Perangkat Daerah pada Tahun 2021			Realisasi Capaian Kinerja Renstra Perangkat Daerah sampai dengan Renja Perangkat Daerah Tahun lalu (2018)			Target Kinerja dan Anggaran Perangkat Daerah Tahun Berjalan(2019)			Realisasi Kinerja pada Triwulan												Realisasi Capaian Kinerja dan Anggaran Renja Perangkat Daerah 2019			Realisasi Kinerja dan Anggaran Renstra Perangkat Daerah s/d Tahun 2019			Tingkat Capaian Kinerja dan Realisasi Anggaran Renstra Perangkat Daerah s/d Tahun 2019 (%)		Unit Penanggung Jawab								
				Akhir Periode Renstra Perangkat Daerah			Tahun Berjalan(2019)			I			II			III			IV			8+9+10+11			13 = 6+12			14 = 13 / 5 x 100%													
				K	Unit	Rp	K	Unit	Rp	K	Unit	Rp	K	Unit	Rp	K	Unit	Rp	K	Unit	Rp	K	Unit	Rp	K	Unit	Rp	K	Unit	Rp	K	Unit		Rp	K (%)	Rp (%)					
		Tenaga Kerja (2.1)																																							
16		Program Peningkatan Kesempatan Kerja	Jumlah pencari kerja yang ditempatkan	1850	orang	710,000,000	833	orang	0	400	orang	105,500,000	185	orang	15,000,000	310	orang	29,100,000	0	orang	0	0	orang	0	0	orang	0	495	orang	44,100,000	1328	orang	44,100,000	71.78	06.21	Dinas Penanaman Modal, PTSP dan Tenaga Kerja					
16.02		Penyebarluasan informasi bursa tenaga kerja	Jumlah Kartu Tanda Pencari Kerja, Permintaan Tenaga Kerja, Pemanggilan Tenaga Kerja (AK1 - AK5) yang diterbitkan sesuai ketentuan	20000	Orang	710,000,000	7354	Orang	0	4000	Orang	105,500,000	470	Orang	15,000,000	895	Orang	29,100,000	0	Orang	0	0	Orang	0	0	Orang	0	1365	Orang	44,100,000	8719	Orang	44,100,000	43.60	06.21	Dinas Penanaman Modal, PTSP dan Tenaga Kerja					
Rata - rata kinerja (%)												0,510417	14.22	22.38	27.58.00	00.00	00.00	00.00	00.00	34.13.00	41.80							43.60	06.21												
Predikat Kinerja												Sangat Rendah	Sangat Rendah	Sangat Rendah	Sangat Rendah	Sangat Rendah	Sangat Rendah	Sangat Rendah	Sangat Rendah	Sangat Rendah	Sangat Rendah	Sangat Rendah	Sangat Rendah	Sangat Rendah	Sangat Rendah	Sangat Rendah	Sangat Rendah	Sangat Rendah	Sangat Rendah	Sangat Rendah	Sangat Rendah	Sangat Rendah	Sangat Rendah	Sangat Rendah	Sangat Rendah	Sangat Rendah	Sangat Rendah	Sangat Rendah	Sangat Rendah	Sangat Rendah	Sangat Rendah
17		Program Perlindungan dan Pengembangan Lembaga	Persentase Kasus perselisihan yang dimediasi	500	%	975,299,000	200	%	0	100	%	15,610,000	0	%	0	0	%	0	0	%	0	0	%	0	0	%	0	0	%	200	0	40.00.00	00.00	Dinas Penanaman Modal, PTSP dan Tenaga Kerja							
17.02		Fasilitasi penyelesaian prosedur, penyelesaian perselisihan	Jumlah kasus perselisihan Perburuhan/Hi (PHI/PHK) yang difasilitasi dan ditangani	0	Kasus	455,299,000	0	Kasus	0	1	Kasus	9,810,000	0	Kasus	0	0	Kasus	0	0	Kasus	0	0	Kasus	0	0	Kasus	0	0	Kasus	0	0	nan	00.00	Dinas Penanaman Modal, PTSP dan Tenaga Kerja							
17.08		Monitoring, evaluasi dan pelaporan	Jumlah perusahaan yang membuat peraturan perusahaan (PP) dan perjanjian Kerja Bersama (PKB)	165	Perusahaan	520,000,000	19	Perusahaan	0	22	Perusahaan	5,800,000	0	Perusahaan	0	18	Perusahaan	0	0	Perusahaan	0	0	Perusahaan	0	0	Perusahaan	0	18	Perusahaan	0	37	Perusahaan	0	22.42	00.00	Dinas Penanaman Modal, PTSP dan Tenaga Kerja					
Rata - rata kinerja (%)												00.00	00.00	40.91	00.00	00.00	00.00	00.00	00.00	00.00	40.91	00.00						nan	00.00												
Predikat Kinerja												Sangat Rendah	Sangat Rendah	Sangat Rendah	Sangat Rendah	Sangat Rendah	Sangat Rendah	Sangat Rendah	Sangat Rendah	Sangat Rendah	Sangat Rendah	Sangat Rendah	Sangat Rendah	Sangat Rendah	Sangat Rendah	Sangat Rendah	Sangat Rendah	Sangat Rendah	Sangat Rendah	Sangat Rendah	Sangat Rendah	Sangat Rendah	Sangat Rendah	Sangat Rendah	Sangat Rendah	Sangat Rendah	Sangat Rendah	Sangat Rendah	Sangat Rendah	Sangat Rendah	
18		Program Perluasan dan Pengembangan Kesempatan Kerja Konsultasi	Jumlah pencari kerja terlatih yang bekerja	640	orang	3,195,000,000	68	orang	0	120	orang	536,808,600	16	orang	4,000,000	60	orang	113,282,000	0	orang	0	0	orang	0	0	orang	0	76	orang	117,282,000	144	orang	117,282,000	22.50	0,1715278	Dinas Penanaman Modal, PTSP dan Tenaga Kerja					
18.02		Program-Program Perluasan Kesempatan Kerja (Paket Kecil)	Jumlah perorangan/ Kelompok Usaha yang Dibina	3	Orang/Kelompok	295,000,000	6	Orang/Kelompok	0	3	Orang/Kelompok	56,830,000	3	Orang/Kelompok	4,000,000	3	Orang/Kelompok	4,000,000	0	Orang/Kelompok	0	0	Orang/Kelompok	0	0	Orang/Kelompok	0	6	Orang/Kelompok	8,000,000	12	Orang/Kelompok	8,000,000	400.00.00	0,1326389	Dinas Penanaman Modal, PTSP dan Tenaga Kerja					
			Jumlah perorangan/ kelompok usaha yg diberi modal	0	Orang/Kelompok		0	Orang/Kelompok	0	0	Orang/Kelompok		0	Orang/Kelompok		0	Orang/Kelompok		0	Orang/Kelompok		0	Orang/Kelompok		0	Orang/Kelompok		0	Orang/Kelompok		0	nan		Dinas Penanaman Modal, PTSP dan Tenaga Kerja							
18.03		Kegiatan Pendidikan dan Pelatihan Keterampilan bagi	Jumlah Tenaga Kerja yang Terlatih dan Terampil	640	Orang	2,900,000,000	68	Orang	0	120	Orang	479,978,600	16	Orang		60	Orang	109,282,000	0	Orang	0	0	Orang	0	0	Orang	0	76	Orang	109,282,000	144	Orang	109,282,000	22.50	0,1784722	Dinas Penanaman Modal, PTSP dan Tenaga Kerja					
Rata - rata kinerja (%)												56.67	03.52	75.00.00	0,6458333	00.00	00.00	00.00	00.00	131.67	18.42							nan	03.24												
Predikat Kinerja												Rendah	Sangat Rendah	Sedang	Sangat Rendah	Sangat Rendah	Sangat Rendah	Sangat Rendah	Sangat Rendah	Sangat Rendah	Sangat Rendah	Sangat Rendah	Sangat Rendah	Sangat Rendah	Sangat Rendah	Sangat Rendah	Sangat Rendah	Sangat Rendah	Sangat Rendah	Sangat Rendah	Sangat Rendah	Sangat Rendah	Sangat Rendah	Sangat Rendah	Sangat Rendah	Sangat Rendah	Sangat Rendah	Sangat Rendah	Sangat Rendah	Sangat Rendah	Sangat Rendah
20		Program Peningkatan Keselamatan Kerja	Persentase tenaga kerja penerima upah yang menjadi peserta BPJS	100	%	965,000,000	167.06.00	%	0	93.75	%	70,300,000	83.17.00	%	0	00.58	%	19,720,000	0	%	0	0	%	0	0	%	0	83.75	%	19,720,000	250.81	%	19,720,000	250.81	02.04	Dinas Penanaman Modal, PTSP dan Tenaga Kerja					

No	Sasaran	Program/ Kegiatan	Indikator Kinerja Program(Outcome) / Kegiatan(Output)	Target Renstra Perangkat Daerah pada Tahun 2021			Realisasi Capaian Kinerja Renstra Perangkat Daerah sampai dengan Renja Perangkat Daerah Tahun lalu (2018)			Target Kinerja dan Anggaran Perangkat Daerah Tahun Berjalan(2019)			Realisasi Kinerja Pada Triwulan												Realisasi Capaian Kinerja dan Anggaran Renja Perangkat Daerah 2019			Realisasi Kinerja dan Anggaran Renstra Perangkat Daerah s/d Tahun 2019			Tingkat Capaian Kinerja dan Realisasi Anggaran Renstra Perangkat Daerah s/d Tahun 2019 (%)		unit Penanggung Jawab									
				Akhir Periode Renstra Perangkat Daerah			K			Unit			Rp			I			II			III			IV			8+9+10+11			13 = 6+12			14 = 13 / 5 x 100%								
1	2	3	4	5			6			7			8			9			10			11			12			13 = 6+12			14 = 13 / 5 x 100%		15									
				K	Unit	Rp	K	Unit	Rp	K	Unit	Rp	K	Unit	Rp	K	Unit	Rp	K	Unit	Rp	K	Unit	Rp	K	Unit	Rp	K	Unit	Rp	K (%)	Rp (%)										
18		Program Peningkatan Kualitas Pelayanan Perizinan	Persentase Peningkatan Indeks Kepuasan Masyarakat (IKM) terhadap Kinerja Pelayanan Perizinan	04.56	%	2,625,100,000	02.11	%	0	0,063	%	358,232,500	0	%	29,085,000	0	%	59,502,500	0	%	0	0	%	0	0	%	88,587,500	02.11	%	88,587,500	46.27.00	03.37	Dinas Penanaman Modal, PTSP dan Tenaga Kerja									
18.02		Kegiatan Survei Pelayanan Perizinan	Jumlah Kegiatan Survei Kepuasan Masyarakat	13	Kali Kegiatan	572,500,000	7	Kali Kegiatan	0	2	Kali Kegiatan	85,422,500	0	Kali Kegiatan	20,150,000	1	Kali Kegiatan	21,445,000	0	Kali Kegiatan	0	0	Kali Kegiatan	0	1	Kali Kegiatan	41,595,000	8	Kali Kegiatan	41,595,000	61.54.00	07.27	Dinas Penanaman Modal, PTSP dan Tenaga Kerja									
18.10		Kegiatan Sosialisasi Pelayanan	Jumlah Media Sosialisasi	114	Buah	470,000,000	0	Buah	0	15	Buah	98,130,000	0	Buah	0	0	Buah	0	0	Buah	0	0	Buah	0	0	Buah	0	0	Buah	0	00.00	00.00	Dinas Penanaman Modal, PTSP dan Tenaga Kerja									
18.11		Kegiatan Pelayanan Perizinan	Jumlah Perizinan yg diterbitkan sesuai standar	4350	Izin	833,000,000	2771	Izin	0	750	Izin	127,360,000	309	Izin	7,085,000	484	Izin	33,557,500	0	Izin	0	0	Izin	0	793	Izin	40,642,500	3564	Izin	40,642,500	81.93	0,2277778	Dinas Penanaman Modal, PTSP dan Tenaga Kerja									
			Jumlah Pelayanan Perizinan yang Dilayani dengan Menggunakan Aplikasi	15	Izin		15	Izin		15	Izin		15	Izin		15	Izin		0	Izin		0	Izin		30	Izin		45	Izin		300.00.00		Dinas Penanaman Modal, PTSP dan Tenaga Kerja									
18.12		Kegiatan Monitoring, Evaluasi, dan	Jumlah Pengaduan yg diselesaikan	40	Pengaduan	579,600,000	7	Pengaduan	0	8	Pengaduan	19,175,000	1	Pengaduan	1,850,000	2	Pengaduan	4,500,000	0	Pengaduan	0	0	Pengaduan	0	3	Pengaduan	6,350,000	10	Pengaduan	6,350,000	25.00.00	01.10	Dinas Penanaman Modal, PTSP dan Tenaga Kerja									
18.13		Kegiatan Bimbingan Teknis Pelayanan Perizinan	Jumlah SDM Aparatur Pelayanan yang Mengikuti dan Lulus Bimbingan Teknis Pelayanan Perizinan	100	Orang Lintas SKPD	170,000,000	0	Orang Lintas SKPD	0	50	Orang Lintas SKPD	28,145,000	0	Orang Lintas SKPD	0	0	Orang Lintas SKPD	0	0	Orang Lintas SKPD	0	0	Orang Lintas SKPD	0	0	Orang Lintas SKPD	0	0	Orang Lintas SKPD	0	00.00	00.00	Dinas Penanaman Modal, PTSP dan Tenaga Kerja									
Rata - rata kinerja (%)													25.62		0,344444	39.92		0,6513889	00.00		00.00	00.00		00.00	65.54.00		0,9680556					78.08.00	0,1284722									
Predikat Kinerja													Sangat Rendah		Sangat Rendah	Sangat Rendah		Sangat Rendah	Sangat Rendah		Sangat Rendah	Sangat Rendah		Sangat Rendah	Sangat Rendah		Sangat Rendah	Rendah		Sangat Rendah					Tinggi	Sangat Rendah						
Rata - rata kinerja (%)													26.15.00		0,225	32.67		0,6048611	00.00		00.00	00.00		00.00	58.82		0,8020833						nan	0,1444444								
Predikat Kinerja													Sangat Rendah		Sangat Rendah	Sangat Rendah		Sangat Rendah	Sangat Rendah		Sangat Rendah	Sangat Rendah		Sangat Rendah	Sangat Rendah		Sangat Rendah	Rendah		Sangat Rendah					Sangat Rendah	Sangat Rendah						
JUMLAH ANGGARAN DAN REALISASI DARI SELURUH PROGRAM															51,085,000			229,754,500			0			0			0			0			0			280,839,500						
Faktor pendorong keberhasilan kinerja :																																										
Faktor penghambat pencapaian kinerja :																																										
Tindak lanjut yang diperlukan dalam triwulan berikutnya *) :																																										
Tindak lanjut yang diperlukan dalam Renja Perangkat Daerah kabupaten/kota berikutnya *) :																																										

**Evaluasi Terhadap Hasil Renja Perangkat Daerah Lingkup Kabupaten/Kota
Renja Perangkat Daerah Dinas Komunikasi dan Informatika Kabupaten Hulu Sungai Tengah
Periode Pelaksanaan 2019**

No	Sasaran	Program/ Kegiatan	Indikator Kinerja Program(Outcome) / Kegiatan(Output)	Target Renstra Perangkat Daerah pada Tahun 2021			Realisasi Capaian Kinerja Renstra Perangkat Daerah			Target Kinerja dan Anggaran Perangkat Daerah			Realisasi Kinerja Pada Triwulan												Realisasi Capaian Kinerja dan Anggaran Renja Perangkat Daerah 2019			Realisasi Kinerja dan Anggaran Renstra Perangkat Daerah s/d Tahun 2019			Tingkat Capaian Kinerja dan Realisasi Anggaran Renstra Perangkat Daerah s/d Tahun 2019 (%)		Unit Penanggung Jawab
				Akhir Periode Renstra Perangkat Daerah	K	Unit	Rp	sampai dengan Renja Perangkat Daerah Tahun lalu (2018)	K	Unit	Rp	Tahun Berjalan(2019)	K	Unit	Rp	I			II			III			IV			8+9+10+11			13 = 6+12		
1	2	3	4	5			6			7			8			9			10			11			12			13 = 6+12			14 = 13 / 5 x 100%		15
K	Unit	Rp	K	Unit	Rp	K	Unit	Rp	K	Unit	Rp	K	Unit	Rp	K	Unit	Rp	K	Unit	Rp	K	Unit	Rp	K	Unit	Rp	K	Unit	Rp	K (%)	Rp (%)		
		Komunikasi dan Informatika (2.10)																															
15		Pengembangan dan pengelolaan komunikasi publik	Persentase infrastruktur telekomunikasi desa yang terlayani	95	%	643,905,000	50	%	0	65	%	6,500,000	43	%	0	10	%	0	0	%	0	0	%	0	53	%	0	103	%	0	108.42.00	00.00	Dinas Komunikasi dan Informatika
15.02		Pengawasan dan Pengendalian Menara dan Postel	Jumlah Data dan Informasi Pos dan Telekomunikasi yang dikelola (Data Tower Telekomunikasi, Jasa Titipan, TV Kabel dan Warnet, Radio Komunitas)	19	Data	131,680,000	4	Data	0	4	Data	6,500,000	0	Data	0	0	Data	0	0	Data	0	0	Data	0	0	Data	0	4	Data	0	21.05	00.00	Dinas Komunikasi dan Informatika
15.06		Perencanaan dan pengembangan kebijakan komunikasi dan informasi	Jumlah dokumen / produk hukum dan kajian TIK	8	Dokumen	400,000,000	0	Dokumen	0	0	Dokumen	0	0	Dokumen	0	0	Dokumen	0	0	Dokumen	0	0	Dokumen	0	0	Dokumen	0	0	Dokumen	0	00.00	00.00	Dinas Komunikasi dan Informatika
15.14		Pembinaan dan Pengembangan Sumber Daya Komunikasi dan Informasi	Jumlah Sumber Daya Komunikasi dan Informasi Publik	20	Kemitraan	112,225,000	0	Kemitraan	0	0	Kemitraan	0	0	Kemitraan	0	0	Kemitraan	0	0	Kemitraan	0	0	Kemitraan	0	0	Kemitraan	0	0	Kemitraan	0	00.00	00.00	Dinas Komunikasi dan Informatika
Rata - rata kinerja (%)												00.00		00.00	00.00		00.00	00.00		00.00	00.00		00.00	00.00		00.00				21.05	00.00		
Predikat Kinerja												Sangat Rendah		Sangat Rendah	Sangat Rendah		Sangat Rendah	Sangat Rendah		Sangat Rendah	Sangat Rendah		Sangat Rendah	Sangat Rendah		Sangat Rendah				Sangat Rendah	Sangat Rendah		
16		Pengembangan dan pengelolaan informasi publik	Persentasi Media Informasi Publik yang di kelola	100	%	2,306,450,000	60	%	0	70	%	450,890,000	25	%	8,195,000	25	%	35,033,310	0	%	0	0	%	0	50	%	43,228,310	110	%	43,228,310	110.00.00	0,10208333	Dinas Komunikasi dan Informatika
16.10		Penyelenggaraan Siaran Radio Suara Murakata FM	Jumlah Jam Penyelenggaraan Siaran Radio Suara Murakata	31476	Jam	1,210,610,000	4758	Jam	0	5490	Jam	232,500,000	1350	Jam	8,195,000	1380	Jam	35,033,310	0	Jam	0	0	Jam	0	2730	Jam	43,228,310	7488	Jam	43,228,310	1,0131944	03.57	Dinas Komunikasi dan Informatika
16.13		Penyebarluasan Informasi Pembangunan Daerah Melalui Media	Jumlah Media yang Dikelola dalam Penyebarluasan Informasi	18	Media	644,840,000	1	Media	0	4	Media	88,740,000	1	Media	0	1	Media	0	0	Media	0	0	Media	0	2	Media	0	3	Media	0	0,7131944	00.00	Dinas Komunikasi dan Informatika
16.14		Pengadaan dan Pengembangan Komunikasi dan Informasi	Jumlah Peralatan dan Perlengkapan Pendukung Komunikasi dan Informasi	16	jenis	263,000,000	0	jenis	0	9	jenis	129,650,000	0	jenis	0	0	jenis	0	0	jenis	0	0	jenis	0	0	jenis	0	0	jenis	0	00.00	00.00	Dinas Komunikasi dan Informatika
16.15		Peningkatan SDM Komunikasi dan Informasi	Jumlah SDM yang Paham Komunikasi dan Informasi Publik	90	Orang	188,000,000	0	Orang	0	0	Orang	0	0	Orang	0	0	Orang	0	0	Orang	0	0	Orang	0	0	Orang	0	0	Orang	0	00.00	00.00	Dinas Komunikasi dan Informatika
Rata - rata kinerja (%)												16.53		0,061111	0,716		0,178472	00.00		00.00	00.00		00.00	33.24.00		0,2118056				13.49	0,06180556		
Predikat Kinerja												Sangat Rendah		Sangat Rendah	Sangat Rendah		Sangat Rendah	Sangat Rendah		Sangat Rendah	Sangat Rendah		Sangat Rendah	Sangat Rendah		Sangat Rendah				Sangat Rendah	Sangat Rendah		

No	Sasaran	Program/ Kegiatan	Indikator Kinerja Program(Outcome) / Kegiatan(Output)	Target Renstra Perangkat Daerah pada Tahun 2021			Realisasi Capaian Kinerja Renstra Perangkat Daerah			Target Kinerja dan Anggaran Perangkat Daerah			Realisasi Kinerja pada Triwulan												Realisasi Capaian Kinerja dan Anggaran Renja Perangkat Daerah 2019			Realisasi Kinerja dan Anggaran Renstra Perangkat Daerah s/d Tahun 2019			Tingkat Capaian Kinerja dan Realisasi Anggaran Renstra Perangkat Daerah s/d Tahun 2019 (%)		unit Penanggung Jawab			
				Akhir Periode Renstra Perangkat Daerah			sampai dengan Renja Perangkat Daerah Tahun lalu (2018)			Tahun Berjalan(2019)			I			II			III			IV			8+9+10+11			13 = 6+12			14 = 13 / 5 x 100%					
				K	Unit	Rp	K	Unit	Rp	K	Unit	Rp	K	Unit	Rp	K	Unit	Rp	K	Unit	Rp	K	Unit	Rp	K	Unit	Rp	K	Unit	Rp	K (%)	Rp (%)				
20		Pengembangan dan pengelolaan E-Government	Persentase Aplikasi yang dikembangkan	100	%	1,326,000,000	40	%	0	70	%	180,500,000	15	%	371,966	15	%	19,648,750	0	%	0	0	%	0	30	%	20,020,716	70	%	20,020,716	70.00	01.51	Dinas Komunikasi dan Informatika			
20.03		Pengelolaan dan Pengembangan E Government	Jumlah Aplikasi dan Web yang Dibangun dan Dikembangkan	55	Aplikasi	1,002,500,000	40	Aplikasi	0	35	Aplikasi	180,500,000	22	Aplikasi	371,966	2	Aplikasi	19,648,750	0	Aplikasi	0	0	Aplikasi	0	24	Aplikasi	20,020,716	64	Aplikasi	20,020,716	116.36	02.00	Dinas Komunikasi dan Informatika			
			Jumlah kerjasama dengan instansi terkait tentang pengelolaan tata kelola E-Government	87	SKPD		9	SKPD		20	SKPD		9	SKPD		5	SKPD		0	SKPD		0	SKPD		14	SKPD		23	SKPD		26.44	00.00	Dinas Komunikasi dan Informatika			
20.05		Peningkatan Kapasitas SDM TIK	Jumlah SDM yang Terlatih Bidang TIK	130	Orang	323,500,000	0	Orang	0	0	Orang	0	0	Orang	0	0	Orang	0	0	Orang	0	0	Orang	0	0	Orang	0	0	Orang	0	00.00	00.00	Dinas Komunikasi dan Informatika			
Rata - rata kinerja (%)													53.93		00.10	15.36		05.44	00.00		00.00	00.00		00.00	69.29	00.00	05.55				71.40	01.00				
Predikat Kinerja													Rendah		Sangat Rendah	Sangat Rendah		Sangat Rendah	Sangat Rendah		Sangat Rendah	Sangat Rendah		Sangat Rendah	Sangat Rendah		Sedang		Sangat Rendah				Sedang	Sangat Rendah		
22		Pengembangan dan pengelolaan infrastruktur TIK	Persentase peningkatan sarana dan prasarana	95	%	5,104,020,000	60	%	0	70	%	1,153,750,000	20	%	359	20	%	7,870,800	0	%	0	0	%	0	40	%	8,229,800	100	%	8,229,800	105.26	00.16	Dinas Komunikasi dan Informatika			
22.03		Pengelolaan dan Pengembangan Jaringan dan	Jumlah SKPD yang terintegrasi dalam jaringan infrastruktur	174	SKPD	3,942,270,000	35	SKPD	0	37	SKPD	920,000,000	37	SKPD	359	33	SKPD	7,870,800	0	SKPD	0	0	SKPD	0	70	SKPD	8,229,800	105	SKPD	8,229,800	60.34	00.21	Dinas Komunikasi dan Informatika			
			Persentase Peningkatan Pemenuhan Standar	60	%		20	%		30	%		0	%		0	%		0	%		0	0	%		0	%		20	%		33.33	00.00	Dinas Komunikasi dan Informatika		
22.04		Pengadaan dan Pengembangan Infrastruktur TIK	Jumlah Peralatan dan Perlengkapan Pendukung	33	Jenis	1,161,750,000	10	Jenis	0	11	Jenis	233,750,000	0	Jenis	0	0	Jenis	0	0	Jenis	0	0	Jenis	0	0	Jenis	0	10	Jenis	0	30.30	00.00	Dinas Komunikasi dan Informatika			
Rata - rata kinerja (%)													33.33	00.00	00.02	29.73		00.43	00.00		00.00	00.00		00.00	63.06	00.00	00.45				41.33	00.10				
Predikat Kinerja													Sangat Rendah		Sangat Rendah	Sangat Rendah		Sangat Rendah	Sangat Rendah		Sangat Rendah	Sangat Rendah		Sangat Rendah	Sangat Rendah		Sangat Rendah	Rendah		Sangat Rendah				Sangat Rendah	Sangat Rendah	
		Statistik (2.14)																																		
15		Program Pengembangan Data/Informasi/Statistik Daerah	Persentase item data statistik daerah yang disajikan	95	%	663,723,000	0	%	0	80	%	77,300,000	0	%	0	0	%	0	0	%	0	0	%	0	0	%	0	0	%	0	00.00	00.00	Dinas Komunikasi dan Informatika			
15.01		Penyusunan dan pengumpulan data dan statistik daerah	Jumlah Dokumen/Buku Data dan Statistik Sektoral Daerah	10	Dokumen	589,723,000	2	Dokumen	0	2	Dokumen	77,300,000	0	Dokumen	0	0	Dokumen	0	0	Dokumen	0	0	Dokumen	0	0	Dokumen	0	2	Dokumen	0	20.00	00.00	Dinas Komunikasi dan Informatika			
15.02		Peningkatan Kapasitas SDM Statistik	Jumlah SDM yang Terlatih Tentang Statistik	60	Orang	74,000,000	0	Orang	0	0	Orang	0	0	Orang	0	0	Orang	0	0	Orang	0	0	Orang	0	0	Orang	0	0	Orang	0	00.00	00.00	Dinas Komunikasi dan Informatika			
Rata - rata kinerja (%)													00.00		00.00	00.00		00.00	00.00		00.00	00.00		00.00	00.00		00.00				20.00	00.00				
Predikat Kinerja													Sangat Rendah		Sangat Rendah	Sangat Rendah		Sangat Rendah	Sangat Rendah		Sangat Rendah	Sangat Rendah		Sangat Rendah	Sangat Rendah		Sangat Rendah	Sangat Rendah		Sangat Rendah				Sangat Rendah	Sangat Rendah	

No	Sasaran	Program/ Kegiatan	Indikator Kinerja Program(Outcome) / Kegiatan(Output)	Target Renstra Perangkat Daerah pada Tahun 2021			Realisasi Capaian Kinerja Renstra Perangkat Daerah			Target Kinerja dan Anggaran Perangkat Daerah			Realisasi Kinerja Pada Triwulan												Realisasi Capaian Kinerja dan Anggaran Renja Perangkat Daerah 2019			Realisasi Kinerja dan Anggaran Renstra Perangkat Daerah s/d Tahun 2019			Tingkat Capaian Kinerja dan Realisasi Anggaran Renstra Perangkat Daerah s/d Tahun 2019 (%)		unit Penanggung Jawab				
				Akhir Periode Renstra Perangkat Daerah			sampai dengan Renja Perangkat Daerah Tahun lalu (2018)			Tahun Berjalan(2019)			I			II			III			IV			8+9+10+11			13 = 6+12			14 = 13 / 5 x 100%						
1	2	3	4	5			6			7			8			9			10			11			12			13 = 6+12			14 = 13 / 5 x 100%		15				
				K	Unit	Rp	K	Unit	Rp	K	Unit	Rp	K	Unit	Rp	K	Unit	Rp	K	Unit	Rp	K	Unit	Rp	K	Unit	Rp	K	Unit	Rp	K (%)	Rp (%)					
		Persandian (2.15)																																			
23		Pengembangan Pengamanan Informasi dan Persandian	Persentase Sarana dan Prasarana infrastruktur yang terakreditasi	75 %		172,000,000	0 %		0	50 %		7,500,000	0 %		0	0 %		0	0 %		0	0 %		0	0 %		0	0 %		0	00.00	00.00	Dinas Komunikasi dan Informatika				
23.02		Pengamanan Informasi dan Persandian	Jumlah SKPD Yang Paham Tentang Keamanan Informasi dan Persandian	86 SKPD		105,000,000	0 SKPD		0	20 SKPD		7,500,000	0 SKPD		0	0 SKPD		0	0 SKPD		0	0 SKPD		0	0 SKPD		0	0 SKPD		0	00.00	00.00	Dinas Komunikasi dan Informatika				
23.03		Peningkatan Kapasitas SDM keamanan informasi dan persandian	Jumlah SDM yang Terlatih Tentang Persandian	9 Orang		67,000,000	0 Orang		0	0 Orang		0	0 Orang		0	0 Orang		0	0 Orang		0	0 Orang		0	0 Orang		0	0 Orang		0	00.00	00.00	Dinas Komunikasi dan Informatika				
Rata - rata kinerja (%)				00.00			00.00	00.00		00.00	00.00		00.00	00.00		00.00	00.00		00.00	00.00		00.00	00.00		00.00	00.00		00.00	00.00		00.00	00.00					
Predikat Kinerja				Sangat Rendah			Sangat Rendah	Sangat Rendah		Sangat Rendah	Sangat Rendah		Sangat Rendah	Sangat Rendah		Sangat Rendah	Sangat Rendah		Sangat Rendah	Sangat Rendah		Sangat Rendah	Sangat Rendah		Sangat Rendah	Sangat Rendah		Sangat Rendah	Sangat Rendah		Sangat Rendah	Sangat Rendah					
Rata - rata kinerja (%)				34.60			00.33	0,875		03.21	00.00		00.00	00.00		00.00	00.00		00.00	55.20.00		03.55							27.88	00.33							
Predikat Kinerja				Sangat Rendah			Sangat Rendah	Sangat Rendah		Sangat Rendah	Sangat Rendah		Sangat Rendah	Sangat Rendah		Sangat Rendah	Sangat Rendah		Sangat Rendah	Rendah		Sangat Rendah							Sangat Rendah	Sangat Rendah							
JUMLAH ANGGARAN DAN REALISASI DARI SELURUH PROGRAM							8,925,966					62,552,860							0									71,478,826									
Faktor pendorong keberhasilan kinerja :																																					
Faktor penghambat pencapaian kinerja :																																					
Tindak lanjut yang diperlukan dalam triwulan berikutnya*):																																					
Tindak lanjut yang diperlukan dalam Renja Perangkat Daerah kabupaten/kota berikutnya*):																																					

**Evaluasi Terhadap Hasil Renja Perangkat Daerah Lingkup Kabupaten/Kota
Renja Perangkat Daerah Dinas Pertanian Kabupaten Hulu Sungai Tengah
Periode Pelaksanaan 2019**

No	Sasaran	Program/ Kegiatan	Indikator Kinerja Program(Outcome) / Kegiatan(Output)	Target Renstra Perangkat Daerah pada Tahun 2021			Realisasi Capaian Kinerja Renstra Perangkat Daerah sampai dengan Renja Perangkat Daerah Tahun lalu (2018)			Target Kinerja dan Anggaran Perangkat Daerah Tahun Berjalan(2019)				Realisasi Kinerja Pada Triwulan								Realisasi Capaian Kinerja dan Anggaran Renja Perangkat Daerah 2019			Realisasi Kinerja dan Anggaran Renstra Perangkat Daerah s/d Tahun 2019			Tingkat Capaian Kinerja dan Realisasi Anggaran Renstra Perangkat Daerah s/d Tahun 2019 (%)		Unit Penanggung Jawab						
				5			6			7				8		9		10		11		12			13 = 6+12		14 = 13 / 5 x 100%									
				K	Unit	Rp	K	Unit	Rp	K	Unit	Rp	K	Unit	Rp	K	Unit	Rp	K	Unit	Rp	K	Unit	Rp	K	Unit	Rp	K	Unit		Rp	K (%)	Rp (%)			
		Pertanian (3.3)																																		
19		Program Peningkatan Produktivitas Tanaman	Persentase Produktivitas perkebunan : karet, kelapa, aren, kakao, kopi, sagu, lada	1 %		4,493,723,466	0 %		243,440,250	1 %		592,030,000	0 %		3,000,000	0 %		18,896,500	0 %		3,000,000	0 %		0	0 %		24,896,500	0 %		268,336,750	00.00	0,275694444	Dinas Pertanian			
19.13		Penyediaan Sarana dan Prasarana Perkebunan	Jumlah Perkebunan, Jumlah Pembeku Latekx dan Panjang Jalan Produksi Perkebunan	76202	Buah/Liter	2,580,631,667	1	Buah/Liter	243,440,250	75200	Buah/Liter	222,200,000	0	Buah/Liter	0	0	Buah/Liter	2,746,000	0	Buah/Liter	0	0	Buah/Liter	0	0	Buah/Liter	2,746,000	1	Buah/Liter	246,186,250	00.00	09.54	Dinas Pertanian			
19.14		Penanganan OPT	Jumlah Luas Areal Penanganan OPT	300	Ha	233,032,799	0	Ha	0	100	Ha	45,820,000	0	Ha	1,500,000	0	Ha	4,500,000	0	Ha	1,500,000	0	Ha	0	0	Ha	7,500,000	0	Ha	7,500,000	00.00	03.22	Dinas Pertanian			
19.18		Kegiatan Pengadaan Pupuk	Jumlah Pupuk Yang Digunakan	21000	Kg	1,174,369,000	0	Kg	0	12000	Kg	220,480,000	0	Kg	1,500,000	0	Kg	5,980,500	0	Kg	1,500,000	0	Kg	0	0	Kg	8,980,500	0	Kg	8,980,500	00.00	0,052777778	Dinas Pertanian			
19.19		Pengadaan	Jumlah Pesticida	3272	Liter	505,690,000	0	Liter	0	763	Liter	103,530,000	0	Liter	0	0	Liter	5,670,000	0	Liter	0	0	Liter	0	0	Liter	5,670,000	0	Liter	5,670,000	00.00	01.12	Dinas Pertanian			
Rata - rata kinerja (%)													00.00		0,06875	00.00		0,222917	00.00		0,06875	00.00		00.00	00.00		0,304861111				00.00	0,170833333				
Predikat Kinerja													Sangat Rendah		Sangat Rendah	Sangat Rendah		Sangat Rendah	Sangat Rendah		Sangat Rendah	Sangat Rendah		Sangat Rendah	Sangat Rendah		Sangat Rendah	Sangat Rendah		Sangat Rendah	Sangat Rendah		Sangat Rendah	Sangat Rendah		
21		Program pencegahan dan pengendalian	Persentase Penurunan Angka Kematian Ternak	4 %		1,365,000,000	0 %		150,246,500	6 %		158,805,000	0 %		16,490,000	0 %		65,945,000	0 %		9,850,000	0 %		0	0 %		92,285,000	0 %		242,531,500	00.00	0,761805556	Dinas Pertanian			
21.03		Pemusnahan ternak yang terjangkit penyakit	Jumlah Penanganan Kasus Endemik	8500	Ekor HPR/Unggas	595,000,000	0	Ekor HPR/Unggas	78,867,200	1165	Ekor HPR/Unggas	40,000,000	0	Ekor HPR/Unggas	13,490,000	0	Ekor HPR/Unggas	0	0	Ekor HPR/Unggas	0	0	Ekor HPR/Unggas	0	0	Ekor HPR/Unggas	13,490,000	0	Ekor HPR/Unggas	92,357,200	00.00	15.52	Dinas Pertanian			
21.07		Pemeliharaan kesehatan hewan dan pencegahan penyakit menular	Jumlah Pengendalian Penyakit Hewan Menular	25	Jenis PHM	315,000,000	0	Jenis PHM	71,379,300	25	Jenis PHM	89,605,000	0	Jenis PHM	3,000,000	25	Jenis PHM	65,945,000	0	Jenis PHM	9,850,000	0	Jenis PHM	0	25	Jenis PHM	78,795,000	25	Jenis PHM	150,174,300	100.00.00	47.67	Dinas Pertanian			
21.08		Kegiatan Pengadaan Sarana dan Prasarana	Jumlah Pengadaan Sarana dan Prasarana Kesehatan Hewan	1	Dokumen	455,000,000	0	Dokumen	0	1	Dokumen	29,200,000	0	Dokumen	0	1	Dokumen	0	0	Dokumen	0	0	Dokumen	0	1	Dokumen	0	1	Dokumen	0	100.00.00	00.00	Dinas Pertanian			
Rata - rata kinerja (%)													00.00		12.36	66.67		24.53	00.00		0,17083	00.00		00.00	66.67		40.55				66.67	21.07				
Predikat Kinerja													Sangat Rendah		Sangat Rendah	Sedang		Sangat Rendah	Sangat Rendah		Sangat Rendah	Sangat Rendah		Sangat Rendah	Sedang		Sangat Rendah					Sedang	Sangat Rendah			
24		Program Peningkatan Pengkajian	Persentase Produktivitas Ternak	30 %		1,173,694,500	0 %		13,080,000	10 %		111,605,000	0 %		6,930,000	0 %		15,550,000	0 %		0	0 %		0	0 %		22,480,000	0 %		35,560,000	00.00	03.03	Dinas Pertanian			
24.07.00		Kualitas Pakan	Jumlah Pakan Ternak	100000	Stek	625,000,000	0	Stek	0	30000	Stek	44,275,000	0	Stek	0	20000	Stek	5,000,000	0	Stek	0	0	Stek	0	20000	Stek	5,000,000	20000	Stek	5,000,000	20.00	0,055555556	Dinas Pertanian			
24.10.00		Pengadaan Sarana dan Prasarana	Jumlah Strow dan N2 Cair Yang Tersedia	3500	Dosis/Liter	548,694,500	0	Dosis/Liter	13,080,000	450	Dosis/Liter	67,330,000	0	Dosis/Liter	6,930,000	2432	Dosis/Liter	10,550,000	0	Dosis/Liter	0	0	Dosis/Liter	0	2432	Dosis/Liter	17,480,000	2432	Dosis/Liter	30,560,000	69.49.00	05.57	Dinas Pertanian			
Rata - rata kinerja (%)													00.00		05.15	303.56		13.48	00.00		00.00	00.00		00.00	#####		0,79375							44.74	03.18	
Predikat Kinerja													Sangat Rendah		Sangat Rendah	Sangat tinggi		Sangat Rendah	Sangat Rendah		Sangat Rendah	Sangat Rendah		Sangat Rendah	Sangat tinggi		Sangat Rendah						Sangat Rendah	Sangat Rendah		
26		Program Peningkatan Produksi TPH	Luas Panen Komoditas TPH Unggulan Nasional : Padi; Jagung; Kedelai; Cabe Besar; Cabe Rawit; Bawang Merah; Jeruk	59.474	Hektar	46,342,288,580	123314	Hektar	7,035,098,640	56.061	Hektar	4,709,244,300	0	Hektar	97,256,188	0	Hektar	287,669,975	0	Hektar	61,198,950	0	Hektar	0	0	Hektar	446,125,113	123314	Hektar	7,481,223,753	207,341.02	16.14	Dinas Pertanian			
			Produktivitas TPH Unggulan Nasional : Padi; Jagung; Kedelai; Cabe Besar; Cabe Rawit; Bawang Merah; Jeruk	52	Ku/Ha		104.89	Ku/Ha		51	Ku/Ha		0	Ku/Ha		0	Ku/Ha		0	Ku/Ha		0	Ku/Ha		0	Ku/Ha		104.89	Ku/Ha		201.71		Dinas Pertanian			
26.01.00		Kegiatan Pengembangan	Jumlah Bibit Jeruk	3000	Batang	2,447,790,000	0	Batang	21,380,000	2250	Batang	612,140,000	0	Batang	13,502,500	0	Batang	108,842,750	0	Batang	25,200,000	0	Batang	0	0	Batang	147,545,250	0	Batang	168,925,250	00.00	0,3125	Dinas Pertanian			
			Jumlah Pupuk	3000	Kg		0	Kg		2600	Kg		0	Kg		0	Kg		0	Kg		0	Kg		0	Kg		0	Kg		00.00		Dinas Pertanian			
			Jumlah Bibit Durian	4000	Batang		0	Batang		1000	Batang		0	Batang		0	Batang		0	Batang		0	Batang		0	Batang		0	Batang		00.00		Dinas Pertanian			
			Benih Sayuran	400	Bungkus		64	Bungkus		100	Bungkus		0	Bungkus		0	Bungkus		0	Bungkus		0	Bungkus		0	Bungkus		64	Bungkus		16.00		Dinas Pertanian			
			Benih Padi	16000	Kg		0	Kg		10000	Kg		0	Kg		0	Kg		0	Kg		0	Kg		0	Kg		0	Kg		00.00		Dinas Pertanian			

No	Sasaran	Program/ Kegiatan	Indikator Kinerja Program(Outcome) / Kegiatan(Output)	Target Renstra Perangkat Daerah pada Tahun 2021			Realisasi Capaian Kinerja Renstra Perangkat Daerah sampai dengan Renja Perangkat Daerah Tahun lalu (2018)			Target Kinerja dan Anggaran Perangkat Daerah Tahun Berjalan(2019)			Realisasi Kinerja Pada Triwulan								Realisasi Capaian Kinerja dan Anggaran Renja Perangkat Daerah 2019 8+9+10+11			Realisasi Kinerja dan Anggaran Renstra Perangkat Daerah s/d Tahun 2019 13 = 6+12			Tingkat Capaian Kinerja dan Realisasi Anggaran Renstra Perangkat Daerah s/d Tahun 2019 (%)		unit Penanggung Jawab							
				5		6		7		8		9		10		11		12			13 = 6+12			14 = 13 / 5 x 100%												
				K	Unit	Rp	K	Unit	Rp	K	Unit	Rp	K	Unit	Rp	K	Unit	Rp	K	Unit	Rp	K	Unit	Rp	K (%)	Rp (%)										
26.06.00		Kegiatan Penyediaan Benih Bermutu TPH	Jumlah Bibit dan Benih Bersertifikat	25.65	Ton	1,695,300,000	24.583	Ton	259,934,333	15	Ton	109,400,000	5	Ton	11,918,688	0	Ton	17,712,475	0	Ton	1,500,000	0	Ton	0	5	Ton	31,131,163	29.583	Ton	291,065,496	115.33.00	17.17	Dinas Pertanian			
26.07.00		Kegiatan Perlindungan TPH	Jumlah Pestisida	5346	Botol/Liter/Kg	6,150,000,000	2000	Botol/Liter/Kg	349,565,300	2673	Botol/Liter/Kg	392,221,800	0	Botol/Liter/Kg	5,992,500	0	Botol/Liter/Kg	44,127,750	0	Botol/Liter/Kg	2,996,250	0	Botol/Liter/Kg	0	0	Botol/Liter/Kg	53,116,500	2000	Botol/Liter/Kg	402,681,800	37.41.00	06.55	Dinas Pertanian			
26.08.00		Kegiatan Pengadaan Sarana Pra Panen	Jumlah Alat Mesin Pra Panen	450	Unit	12,050,240,000	0	Unit	0	150	Unit	0	0	Unit	0	0	Unit	0	0	Unit	0	0	Unit	0	0	Unit	0	0	Unit	0	00.00	00.00	Dinas Pertanian			
26.09.00		Kegiatan Pembinaan dan Monitoring	Jumlah Serapan Pupuk Bersubsidi	0	Ton	3,151,927,200	22823	Ton	295,770,300	5000	Ton	292,950,000	2176	Ton	47,887,500	826	Ton	46,563,000	0	Ton	21,600,000	0	Ton	0	3002	Ton	116,050,500	25825	Ton	411,820,800	inf	13.07	Dinas Pertanian			
26.10.00		Kegiatan Fasilitasi AUP	Jumlah Luas Usaha Tani yang Berasuransi	4500	Ha	880,000,000	0	Ha	0	600	Ha	18,000,000	0	Ha	0	0	Ha	4,987,500	0	Ha	2,493,750	0	Ha	0	0	Ha	7,481,250	0	Ha	7,481,250	00.00	0,059027778	Dinas Pertanian			
26.11.00		Kegiatan Pengelolaan Lahan dan Air	Jumlah infrastruktur yang dibangun	48	Unit	19,505,622,180	21	Unit	6,108,448,707	13	Unit	3,246,200,000	0	Unit	17,955,000	0	Unit	51,466,500	0	Unit	4,915,200	0	Unit	0	0	Unit	74,336,700	21	Unit	6,182,785,407	43.75	31.70	Dinas Pertanian			
26.12.00		Kegiatan Penangkaran TPH	Jumlah Saprodin Penangkaran (Benih Padi Unggul dan Pestisida)	375	Kg/Botol	461,409,200	0	Kg/Botol	0	125	Kg/Botol	38,332,500	0	Kg/Botol	0	125	Kg/Botol	13,970,000	0	Kg/Botol	2,493,750	0	Kg/Botol	0	125	Kg/Botol	16,463,750	125	Kg/Botol	16,463,750	33.33.00	03.57	Dinas Pertanian			
Rata - rata kinerja (%)													06.40		0,190278	0,424306		0,684722	00.00		04.27	00.00		00.00	16.11		24.06.00				inf	0,442361111				
Predikat Kinerja													Sangat Rendah		Sangat Rendah	Sangat Rendah		Sangat Rendah	Sangat Rendah		Sangat Rendah	Sangat Rendah		Sangat Rendah	Sangat Rendah		Sangat Rendah	Sangat Rendah		Sangat Rendah			Sangat Rendah	Sangat Rendah		
32		Program Peningkatan Sarana Pasca Panen	Persentase Pelaku Usaha Pengolahan Hasil Pertanian	100	%	7,778,444,002	0	%	9,449,514,000	48	%	3,068,881,334	0	%	9,000,000	0	%	40,487,000	0	%	19,254,000	0	%	0	0	%	68,741,000	0	%	9,518,255,000	00.00	122.37.00	Dinas Pertanian			
32.01.00		Penanganan Pasca Produk Pertanian	Jumlah Alat Mesin Pasca Panen	83	Unit	7,132,592,002	300	Unit	9,416,514,000	10	Unit	2,906,197,334	0	Unit	3,000,000	0	Unit	9,000,000	0	Unit	3,000,000	0	Unit	0	0	Unit	15,000,000	300	Unit	9,431,514,000	361.45.00	132.23.00	Dinas Pertanian			
32.02.00		Pengembangan Pengolahan dan Pemasaran Produk Pertanian	Jumlah Peserta yang dilatih dan Jumlah Produk Olahan yang di Promosikan	240	Orang/Produk	645,852,000	0	Orang/Produk	33,000,000	240	Orang/Produk	162,684,000	0	Orang/Produk	6,000,000	150	Orang/Produk	31,487,000	0	Orang/Produk	16,254,000	0	Orang/Produk	0	150	Orang/Produk	53,741,000	150	Orang/Produk	86,741,000	62.50.00	13.43	Dinas Pertanian			
Rata - rata kinerja (%)													00.00		0,104167	31.25.00		0,432639	00.00		05.05	00.00		00.00	31.25.00		0,720833333			211.97	72.83					
Predikat Kinerja													Sangat Rendah		Sangat Rendah	Sangat Rendah		Sangat Rendah	Sangat Rendah		Sangat Rendah	Sangat Rendah		Sangat Rendah	Sangat Rendah		Sangat Rendah	Sangat Rendah		Sangat Rendah			Sangat tinggi	Sedang		
35		Program Pengembangan Komoditas Perkebunan	Luas Tanaman yang menghasilkan (Karet;Kelapa;Aren;Kakao;Kopi;Sagu;Lada)	17260	Ha	5,456,725,000	33642	Ha	0	17060	Ha	882,509,000	0	Ha	20,000,000	0	Ha	178,439,000	0	Ha	1,520,000	0	Ha	0	0	Ha	199,959,000	33642	Ha	199,959,000	194.91	0,170833333	Dinas Pertanian			
35.07.00		Kegiatan Pengadaan Bibit Perkebunan	Jumlah Bibit Perkebunan yang ditanam (Kelapa;Aren;Kakao;Kopi;Sagu;Lada)	28625	Batang	5,456,725,000	2000	Batang	0	28625	Batang	882,509,000	0	Batang	20,000,000	25000	Batang	178,439,000	0	Batang	1,520,000	0	Batang	0	25000	Batang	199,959,000	27000	Batang	199,959,000	94.32.00	0,170833333	Dinas Pertanian			
				0			0			0			0																	nan		Dinas Pertanian				
Rata - rata kinerja (%)													00.00		02.27	87.34.00		20.22	00.00		00.17	00.00		00.00	87.34.00		0,9625			nan	0,170833333					
Predikat Kinerja													Sangat Rendah		Sangat Rendah	Tinggi		Sangat Rendah	Sangat Rendah		Sangat Rendah	Sangat Rendah		Sangat Rendah	Sangat Rendah		Sangat Rendah	Tinggi		Sangat Rendah			Sangat Rendah	Sangat Rendah		
38		Program Peningkatan Populasi Ternak	Persentase Peningkatan Populasi Ternak (Sapi;Kerbau;Kambing;Domba;Itik;Ayam Buras)	2	%	8,049,945,000	04.05	%	0	2	%	841,800,000	0	%	7,225,000	0	%	263,373,400	0	%	0	0	%	0	0	%	270,598,400	04.05	%	270,598,400	225.00.00	03.36	Dinas Pertanian			
38.01.00		Kegiatan Pembibitan Ternak	Jumlah Bibit Ternak (Kambing, Domba, Itik, Ayam Buras)	2447	Ekor	6,060,000,000	30	Ekor	0	20	Ekor	752,200,000	0	Ekor	7,225,000	0	Ekor	235,673,400	0	Ekor	0	0	Ekor	0	0	Ekor	242,898,400	30	Ekor	242,898,400	01.23	04.01	Dinas Pertanian			
38.02.00		Kegiatan Pembangunan/ Pemeliharaan/ Pengadaan Sarana Produksi	Jumlah Pembangunan/ Pemeliharaan/ Pengadaan Sarana Produksi Peternakan	6	Buah	1,674,445,000	0	Buah	0	1	Buah	25,600,000	0	Buah	0	1	Buah	24,500,000	0	Buah	0	0	Buah	0	1	Buah	24,500,000	1	Buah	24,500,000	0,713194444	01.46	Dinas Pertanian			
38.03.00		Kegiatan Pengawasan Ternak Produktif	Jumlah Pematangan Ternak yang Terawasi (Ternak Besar)	850	Ekor Ternak Besar	315,500,000	0	Ekor Ternak Besar	0	800	Ekor Ternak Besar	64,000,000	0	Ekor Ternak Besar	0	704	Ekor Ternak Besar	3,200,000	0	Ekor Ternak Besar	0	0	Ekor Ternak Besar	0	704	Ekor Ternak Besar	3,200,000	704	Ekor Ternak Besar	3,200,000	82.82	01.01	Dinas Pertanian			
Rata - rata kinerja (%)													00.00		00.32	62.67		44.01.00	00.00		00.00	00.00		00.00	62.67		44.33.00				33.57.00	02.16				
Predikat Kinerja													Sangat Rendah		Sangat Rendah	Rendah		Sangat Rendah	Sangat Rendah		Sangat Rendah	Sangat Rendah		Sangat Rendah	Rendah		Sangat Rendah		Sangat Rendah			Sangat Rendah	Sangat Rendah			
39		Program Peningkatan Kualitas SDM	% Kelompok yang Meningkatkan Skornya	35	%	1,535,164,000	33	%	0	30	%	2,803,509,000	0	%	13,115,250	0	%	22,959,750	0	%	0	0	%	0	0	%	36,075,000	33	%	36,075,000	94.29.00	02.35	Dinas Pertanian			

No	Sasaran	Program/ Kegiatan	Indikator Kinerja Program(Outcome) / Kegiatan(Output)	Target Renstra Perangkat Daerah pada Tahun 2021			Realisasi Capaian Kinerja Renstra Perangkat Daerah sampai dengan Renja Perangkat Daerah Tahun lalu (2018)			Target Kinerja dan Anggaran Perangkat Daerah Tahun Berjalan(2019)			Realisasi Kinerja Pada Triwulan												Realisasi Capaian Kinerja dan Anggaran Renja Perangkat Daerah 2019 8+9+10+11			Realisasi Kinerja dan Anggaran Renstra Perangkat Daerah s/d Tahun 2019 13 = 6+12			Tingkat Capaian Kinerja dan Realisasi Anggaran Renstra Perangkat Daerah s/d Tahun 2019 (%) 14 = 13 / 5 x 100%		unit Penanggung Jawab			
				5			6			7			8			9			10			11			12			13 = 13 / 5 x 100%								
				K	Unit	Rp	K	Unit	Rp	K	Unit	Rp	K	Unit	Rp	K	Unit	Rp	K	Unit	Rp	K	Unit	Rp	K	Unit	Rp	K	Unit	Rp	K	Unit		Rp	K (%)	Rp (%)
			% Peningkatan Skor Kinerja Penyuluh Pertanian	5	%		5	%		5	%		0	%		0	%		0	%		0	%		0	%		0	%		5	%		100.00		Dinas Pertanian
39.01.00		Kegiatan Peningkatan Sumber Daya Kegiatan	Jumlah Kelembagaan Kelompok Tani yang difasilitasi	35	Kelompok	636,724,000	0	Kelompok	0	35	Kelompok	144,609,000	0	Kelompok	11,615,250	0	Kelompok	14,165,250	0	Kelompok	0	0	Kelompok	0	0	Kelompok	25,780,500	0	Kelompok	25,780,500	00.00	04.05	Dinas Pertanian			
39.02.00		Peningkatan Sumber Daya Keterampilan Integratif	Jumlah RKP dan Program yang Tersusun	150	RKP	898,440,000	317	RKP	0	150	RKP	1,569,563,000	0	RKP	1,500,000	0	RKP	8,794,500	0	RKP	0	0	RKP	0	0	RKP	10,294,500	317	RKP	10,294,500	211.33	01.15	Dinas Pertanian			
39.03.00		Participatory Development and Management of Irrigation Project	Terekrutnya Staf Lapangan	6	Orang	0	0	Orang	0	6	Orang	1,089,337,000	0	Orang	0	0	Orang	0	0	Orang	0	0	Orang	0	0	Orang	0	0	Orang	0	00.00	nan	Dinas Pertanian			
			Terlaksananya pelatihan penyuluh swadaya	1	Kali		0	Kali		1	Kali		0	Kali		0	Kali		0	Kali		0	Kali		0	Kali		0	Kali		00.00		Dinas Pertanian			
			Terlaksananya Sekolah Lapang (SL)	9	Lokasi		0	Lokasi		9	Lokasi		0	Lokasi		0	Lokasi		0	Lokasi		0	Lokasi		0	Lokasi		0	Lokasi		00.00		Dinas Pertanian			
			Terfasilitasinya buku pencatatan petani	800	Buah		0	Buah		800	Buah		0	Buah		0	Buah		0	Buah		0	Buah		0	Buah		0	Buah		00.00		Dinas Pertanian			
			Terlaksananya form berbagi pengalaman petani	12	Kali		0	Kali		12	Kali		0	Kali		0	Kali		0	Kali		0	Kali		0	Kali		0	Kali		00.00		Dinas Pertanian			
			Terlaksananya kunjungan antar daerah	5	Kali		0	Kali		5	Kali		0	Kali		0	Kali		0	Kali		0	Kali		0	Kali		0	Kali		00.00		Dinas Pertanian			
			Terlaksananya pertemuan bulanan mereview pelaksanaan penyuluhan	10	Paket		0	Paket		10	Paket		0	Paket		0	Paket		0	Paket		0	Paket		0	Paket		0	Paket		00.00		Dinas Pertanian			
			Pemberian penghargaan penyuluh	6	Orang		0	Orang		6	Orang		0	Orang		0	Orang		0	Orang		0	Orang		0	Orang		0	Orang		00.00		Dinas Pertanian			
			Pemberian penghargaan petani	32	Paket		0	Paket		32	Paket		0	Paket		0	Paket		0	Paket		0	Paket		0	Paket		0	Paket		00.00		Dinas Pertanian			
			Tersedianya tempat penyimpanan benih di lapangan	199	Buah		0	Buah		199	Buah		0	Buah		0	Buah		0	Buah		0	Buah		0	Buah		0	Buah		00.00		Dinas Pertanian			
			Terlaksananya demonstrasi alsintan	32	Paket		0	Paket		32	Paket		0	Paket		0	Paket		0	Paket		0	Paket		0	Paket		0	Paket		00.00		Dinas Pertanian			
			Terlaksananya demonstrasi	2	Paket		0	Paket		2	Paket		0	Paket		0	Paket		0	Paket		0	Paket		0	Paket		0	Paket		00.00		Dinas Pertanian			
			Terlaksananya Pemetaan awal value chain	1	Paket		0	Paket		1	Paket		0	Paket		0	Paket		0	Paket		0	Paket		0	Paket		0	Paket		00.00		Dinas Pertanian			
			Terlaksananya validasi value chain	1	Paket		0	Paket		1	Paket		0	Paket		0	Paket		0	Paket		0	Paket		0	Paket		0	Paket		00.00		Dinas Pertanian			
			Terfasilitasinya value chain	1	Paket		0	Paket		1	Paket		0	Paket		0	Paket		0	Paket		0	Paket		0	Paket		0	Paket		00.00		Dinas Pertanian			
				Rata - rata kinerja (%)			00.00		0,132639	00.00		03.45	00.00		00.00	00.00		00.00	00.00		00.00	00.00		06.16					12.43	nan						
				Predikat Kinerja			Sangat Rendah		Sangat Rendah	Sangat Rendah		Sangat Rendah	Sangat Rendah		Sangat Rendah	Sangat Rendah		Sangat Rendah	Sangat Rendah		Sangat Rendah	Sangat Rendah		Sangat Rendah					Sangat Rendah	Sangat Rendah						
				Rata - rata kinerja (%)			01.07		0,231944	93.53	00		0,965278	00.00		00.00	00.00		00.00	94.60		29.99						nan	nan							
				Predikat Kinerja			Sangat Rendah		Sangat Rendah	Sangat tinggi		Sangat Rendah	Sangat Rendah		Sangat Rendah	Sangat Rendah		Sangat Rendah	Sangat Rendah		Sangat Rendah	Sangat tinggi		Sangat Rendah				Sangat Rendah	Sangat Rendah							
				JUMLAH ANGGARAN DAN REALISASI DARI SELURUH PROGRAM					173,016,438				893,320,625					94,822,950				0			1,161,160,013											
Faktor pendorong keberhasilan kinerja :																																				
Faktor penghambat pencapaian kinerja :																																				
Tindak lanjut yang diperlukan dalam triwulan berikutnya*):																																				
Tindak lanjut yang diperlukan dalam Renja Perangkat Daerah kabupaten/kota berikutnya *) :																																				

**Evaluasi Terhadap Hasil Renja Perangkat Daerah Lingkup Kabupaten/Kota
Renja Perangkat Daerah Dinas Pemberdayaan Masyarakat dan Pemerintahan Desa Kabupaten Hulu Sungai Tengah
Periode Pelaksanaan 2019**

No	Sasaran	Program/ Kegiatan	Indikator Kinerja Program(Outcome) / Kegiatan(Output)	Target Renstra Perangkat Daerah pada Tahun 2021			Realisasi Capaian Kinerja Renstra Perangkat Daerah sampai dengan Renja Perangkat Daerah Tahun lalu (2018)			Target Kinerja dan Anggaran Perangkat Daerah Tahun Berjalan(2019)			Realisasi Kinerja Pada Triwulan												Realisasi Capaian Kinerja dan Anggaran Renja Perangkat Daerah 2019			Realisasi Kinerja dan Anggaran Renstra Perangkat Daerah s/d Tahun 2019			Tingkat Capaian Kinerja dan Realisasi Anggaran Renstra Perangkat Daerah s/d Tahun 2019 (%)		Unit Penanggung Jawab														
				Akhir Periode Renstra Perangkat Daerah			K			Unit			Rp			K			Unit			Rp			K			Unit			Rp			K			Unit			Rp			K (%)		Rp (%)		
				K	Unit	Rp	K	Unit	Rp	K	Unit	Rp	K	Unit	Rp	K	Unit	Rp	K	Unit	Rp	K	Unit	Rp	K	Unit	Rp	K	Unit	Rp	K	Unit		Rp	K	Unit	Rp	K (%)	Rp (%)								
15		Pemberdayaan Masyarakat Desa	Program Peningkatan Keberdayaan Masyarakat	persentasi petugas pendamping desa yang aktif dan persentasi Kader Pemberdayaan Masyarakat	85 %	6,489,828,518	0 %	0	55 %	104,560,000	0 %	24,990,000	55 %	41,920,000	0 %	0	0 %	0	55 %	66,910,000	55 %	66,910,000	64.71	01.03	Dinas Pemberdayaan Masyarakat dan Pemerintahan Desa																						
			KPMD yang aktif	85 %		0 %		55 %		0 %		55 %		0 %		0 %		55 %		55 %			64.71		Dinas Pemberdayaan Masyarakat dan Pemerintahan Desa																						
15.02		Penyelenggaraan Pendidikan dan Pelatihan Tenaga Teknis dan		Jumlah Kader Pemberdayaan Masyarakat Desa yang telah dibina	orang	832,537,495	0 orang	0	322 orang	53,160,000	0 orang	24,990,000	322 orang	28,170,000	0 orang	0	0 orang	0	322 orang	53,160,000	322 orang	53,160,000	inf	06.39	Dinas Pemberdayaan Masyarakat dan Pemerintahan Desa																						
15.05		Pendampingan Masyarakat Desa		Jumlah rapat koordinasi	rakor	5,657,291,023	24 rakor	0	12 rakor	51,400,000	3 rakor	0	0 rakor	13,750,000	0 rakor	0	0 rakor	0	3 rakor	13,750,000	27 rakor	13,750,000	inf	00.24	Dinas Pemberdayaan Masyarakat dan Pemerintahan Desa																						
Rata - rata kinerja (%)												12.50		23.50	50.00.00		39.87	00.00		00.00	00.00		62.50.00		63.38.00			inf	03.31																		
Predikat Kinerja												Sangat Rendah		Sangat Rendah	Sangat Rendah		Sangat Rendah	Sangat Rendah		Sangat Rendah	Sangat Rendah		Sangat Rendah	Rendah		Rendah				Sangat Rendah	Sangat Rendah																
16		Program pengembangan lembaga ekonomi		Persentase desa yang memiliki BUMDesa yang aktif	6 persen	1,689,737,762	0 persen	0	4 persen	38,490,000	0 persen	390	0 persen	29,215,000	0 persen	0	0 persen	0	0 persen	29,605,000	0 persen	29,605,000	00.00	0,09375	Dinas Pemberdayaan Masyarakat dan Pemerintahan Desa																						
16.02		pendirian ketrampilan manajemen badan		Jumlah Pengelola BUMDesa yang punya keterampilan manajemen BUMDesa	30 orang	174,832,200	0 orang	0	30 orang	7,840,000	0 orang	390	30 orang	7,450,000	0 orang	0	0 orang	0	30 orang	7,840,000	30 orang	7,840,000	100.00.00	04.48	Dinas Pemberdayaan Masyarakat dan Pemerintahan Desa																						
16.12		Sosialisasi Pasar Desa		Jumlah Pengelola Pasar Desa yang terbentuk	1 Pasar Desa	712,800,001	0 Pasar Desa	0	1 Pasar Desa	8,335,000	0 Pasar Desa	0	0 Pasar Desa	0	0 Pasar Desa	0	1 Pasar Desa	0	1 Pasar Desa	0	1 Pasar Desa	0	100.00.00	00.00	Dinas Pemberdayaan Masyarakat dan Pemerintahan Desa																						
16.13		Fasilitasi Lembaga Ekonomi Lokal		Jumlah Lembaga Ekonomi Lokal yang difasilitasi	4 Lembaga Ekonomi Lokal	266,828,300	0 Lembaga Ekonomi Lokal	0	4 Lembaga Ekonomi Lokal	8,600,000	0 Lembaga Ekonomi Lokal	0	0 Lembaga Ekonomi Lokal	8,600,000	0 Lembaga Ekonomi Lokal	0	4 Lembaga Ekonomi Lokal	0	4 Lembaga Ekonomi Lokal	8,600,000	4 Lembaga Ekonomi Lokal	8,600,000	100.00.00	03.22	Dinas Pemberdayaan Masyarakat dan Pemerintahan Desa																						
16.15		Sosialisasi Badan Usaha Milik Desa (BUM Desa)		Jumlah BUMDesa yang terbentuk	20 BUMDesa	535,277,261	10 BUMDesa	0	20 BUMDesa	13,715,000	0 BUMDesa	0	0 BUMDesa	13,165,000	0 BUMDesa	0	20 BUMDesa	0	20 BUMDesa	13,165,000	30 BUMDesa	13,165,000	150.00.00	02.46	Dinas Pemberdayaan Masyarakat dan Pemerintahan Desa																						
Rata - rata kinerja (%)												00.00		01.24	25.00.00		72.75	00.00		00.00	75.00.00		00.00	#####		74.00.00			112.50.00	02.54																	
Predikat Kinerja												Sangat Rendah		Sangat Rendah	Sangat Rendah		Sedang	Sangat Rendah		Sangat Rendah	Sedang		Sangat Rendah	Sangat tinggi		Sedang				Sangat tinggi	Sangat Rendah																
17		Program peningkatan partisipasi masyarakat dalam membangun desa		Rasio Nilai swadaya masyarakat terhadap APBDes dan persentasi kelembagaan desa yang aktif dan persentasi jumlah lembaga adat/budaya yang aktif berpartisipasi dalam pelestarian budaya	80 %	9,832,079,623	0 %	0	60 %	507,142,800	0 %	42,924,500	60 %	72,517,000	0 %	0	0 %	0	60 %	115,441,500	60 %	115,441,500	75.00.00	01.17	Dinas Pemberdayaan Masyarakat dan Pemerintahan Desa																						
17.01		Pemberdayaan Lembaga Adat		Melaksanakan Pembinaan Kelembagaan adat/Budaya Desa	jumlah lembaga	1,621,650,475	0 jumlah lembaga	0	3 jumlah lembaga	27,087,500	0 jumlah lembaga	0	0 jumlah lembaga	0	0 jumlah lembaga	0	0 jumlah lembaga	0	0 jumlah lembaga	0	0 jumlah lembaga	0	0 nan	00.00	Dinas Pemberdayaan Masyarakat dan Pemerintahan Desa																						
17.04		Penyelenggaraan Pendidikan dan Pelatihan Lembaga Kemasyarakatan Desa		Melaksanakan Pembinaan dan Pelatihan Lembaga Pemberdayaan Masyarakat(LPM)	orang	1,003,117,500	0 orang	0	322 orang	56,130,300	0 orang	0	0 orang	0	0 orang	0	0 orang	0	0 orang	0	0 orang	0	0 nan	00.00	Dinas Pemberdayaan Masyarakat dan Pemerintahan Desa																						
17.14		Pemberdayaan Gotong Royong Masyarakat		Jumlah desa yang dibina dalam pelaksanaan gotong royong	desa	1,069,440,000	0 desa	0	55 desa	22,950,000	0 desa	0	0 desa	0	0 desa	0	0 desa	0	0 desa	0	0 desa	0	0 nan	00.00	Dinas Pemberdayaan Masyarakat dan Pemerintahan Desa																						
17.19		Revitalisasi Posyandu Melalui Pokjantal		Jumlah Kader Posyandu yang telah dibina	Orang	1,091,680,438	620 Orang	0	550 Orang	75,165,000	70 Orang	0	0 Orang	3,850,000	0 Orang	0	0 Orang	0	70 Orang	3,850,000	690 Orang	3,850,000	inf	00.35	Dinas Pemberdayaan Masyarakat dan Pemerintahan Desa																						

No	Sasaran	Program/ Kegiatan	Indikator Kinerja Program(Outcome) / Kegiatan(Output)	Target Renstra Perangkat Daerah pada Tahun 2021			Realisasi Capaian Kinerja Renstra Perangkat Daerah sampai dengan Renja Perangkat Daerah Tahun lalu (2018)			Target Kinerja dan Anggaran Perangkat Daerah Tahun Berjalan(2019)			Realisasi Kinerja pada Triwulan												Realisasi Capaian Kinerja dan Anggaran Renja Perangkat Daerah 2019			Realisasi Kinerja dan Anggaran Renstra Perangkat Daerah s/d Tahun 2019			Tingkat Capaian Kinerja dan Realisasi Anggaran Renstra Perangkat Daerah s/d Tahun 2019 (%)		unit Penanggung Jawab		
				Akhir Periode Renstra Perangkat Daerah			6			7			I			II			III			IV			8+9+10+11			13 = 6+12			14 = 13 / 5 x 100%				
				K	Unit	Rp	K	Unit	Rp	K	Unit	Rp	K	Unit	Rp	K	Unit	Rp	K	Unit	Rp	K	Unit	Rp	K	Unit	Rp	K	Unit	Rp	K	Unit		Rp	K (%)
17.21		Perencanaan Pemberdayaan Kesejahteraan Masyarakat	Jumlah PKK yang telah dibina	161	PKK	4,015,760,210	0	PKK	0	161	PKK	314,505,000	40	PKK	42,924,500	40	PKK	68,667,000	0	PKK	0	0	PKK	0	80	PKK	111,591,500	80	PKK	111,591,500	49.69	0,1375	Dinas Pemberdayaan Masyarakat dan Pemerintahan Desa		
17.22		Monitoring dan Evaluasi Kelembagaan dan Partisipasi Masyarakat	Jumlah Desa yang melaksanakan Musyawarah Desa (Musdes) sesuai Pedoman		Desa	1,030,431,000	161	Desa	0	161	Desa	11,305,000	0	Desa	0	0	Desa	0	0	Desa	0	0	Desa	0	0	Desa	0	161	Desa	0	inf	00.00	Dinas Pemberdayaan Masyarakat dan Pemerintahan Desa		
Rata - rata kinerja (%)													06.26		02.27	04.14		04.49	00.00		00.00	00.00		00.00	10.40		0,303472222			nan	00.52				
Predikat Kinerja													Sangat Rendah		Sangat Rendah	Sangat Rendah		Sangat Rendah	Sangat Rendah		Sangat Rendah	Sangat Rendah		Sangat Rendah	Sangat Rendah		Sangat Rendah	Sangat Rendah		Sangat Rendah	Sangat Rendah		Sangat Rendah	Sangat Rendah	
18		Program peningkatan kapasitas aparatur pemerintah desa	Persentase desa dengan pengadministrasian yang lengkap	100	persen	4,362,540,617	0	persen	0	8	persen	145,537,000	0	persen	0	0	persen	37,190,000	0	persen	0	0	persen	0	0	persen	37,190,000	0	persen	37,190,000	00.00	0,05902778	Dinas Pemberdayaan Masyarakat dan Pemerintahan Desa		
18.03		Pelatihan aparatur pemerintah desa dalam bidang manajemen pemerintahan	Jumlah aparatur pemerintah desa yang terampil	190	orang	930,208,423	380	orang	0	190	orang	64,015,000	0	orang	0	190	orang	0	0	orang	0	0	orang	0	190	orang	0	570	orang	0	300.00.00	00.00	Dinas Pemberdayaan Masyarakat dan Pemerintahan Desa		
18.10		Monitoring dan Evaluasi Pengelolaan Keuangan Desa	Jumlah desa yang melakukan penatausahaan keuangan desa sesuai pedoman	161	desa	1,712,251,405	322	desa	0	161	desa	0	0	desa	0	0	desa	0	0	desa	0	0	desa	0	0	desa	0	322	desa	0	200.00.00	00.00	Dinas Pemberdayaan Masyarakat dan Pemerintahan Desa		
18.12		Pelatihan Aparatur Pemerintah Desa Dalam Bidang Manajemen Keuangan Desa	Jumlah desa yang dapat menyusun APBDDesa dan Lap. Keuangan	161	desa	815,238,423	322	desa	0	161	desa	13,130,000	0	desa	0	161	desa	0	0	desa	0	0	desa	0	161	desa	0	483	desa	0	300.00.00	00.00	Dinas Pemberdayaan Masyarakat dan Pemerintahan Desa		
18.13		Perencanaan Desa dan Kelurahan Tingkat Kabupaten Hulu Sungai Tengah	Jumlah desa yang berprestasi	11	desa	904,842,366	28	desa	0	11	desa	68,392,000	0	desa	0	11	desa	37,190,000	0	desa	0	0	desa	0	11	desa	37,190,000	39	desa	37,190,000	354.55.00	04.11	Dinas Pemberdayaan Masyarakat dan Pemerintahan Desa		
Rata - rata kinerja (%)													00.00		00.00	75.00.00		13.59	00.00		00.00	00.00		00.00	75.00.00		13.59			288.64	01.03				
Predikat Kinerja													Sangat Rendah		Sangat Rendah	Sedang		Sangat Rendah	Sangat Rendah		Sangat Rendah	Sangat Rendah		Sangat Rendah	Sedang		Sangat Rendah	Sangat Rendah		Sangat tinggi	Sangat Rendah				
20		Program Fasilitas Penyelenggaraan Pemerintah Desa	persentasi aparatur pemerintahan desa terampil	100	persen	2,529,960,000	0	persen	0	8	persen	129,565,000	0	persen	0	0	persen	0	0	persen	0	0	persen	0	0	persen	0	0	persen	0	00.00	00.00	Dinas Pemberdayaan Masyarakat dan Pemerintahan Desa		
20.01		Fasilitas Peningkatan Wawasan Desa	jumlah desa yang menyusun profil desa	161	desa	520,000,000	281	desa	0	161	desa	20,845,000	0	desa	0	161	desa	0	0	desa	0	0	desa	0	161	desa	0	442	desa	0	274.53.00	00.00	Dinas Pemberdayaan Masyarakat dan Pemerintahan Desa		
20.02		Fasilitas Pelantikan Kepala Desa	jumlah desa yang kepala desa terpilih		desa	540,970,000	0	desa	0	0	desa	0	0	desa	0	0	desa	0	0	desa	0	0	desa	0	0	desa	0	0	desa	0	nan	00.00	Dinas Pemberdayaan Masyarakat dan Pemerintahan Desa		
20.03		Monitoring dan Evaluasi Pemilihan Pembakal	Jumlah desa yang kepala desanya terpilih		desa	814,240,000	0	desa	0	0	desa	0	0	desa	0	0	desa	0	0	desa	0	0	desa	0	0	desa	0	0	desa	0	nan	00.00	Dinas Pemberdayaan Masyarakat dan Pemerintahan Desa		
20.05		Fasilitas Pelantikan BPD	Jumlah desa yang Anggota BPDnya terpilih	3	desa	350,000,000	0	desa	0	3	desa	72,420,000	0	desa	0	0	desa	0	0	desa	0	0	desa	0	0	desa	0	0	desa	0	00.00	00.00	Dinas Pemberdayaan Masyarakat dan Pemerintahan Desa		
20.06		Monitoring dan Evaluasi Pemilihan BPD	Jumlah desa yang Anggota BPDnya terpilih	3	desa	304,750,000	0	desa	0	3	desa	36,300,000	0	desa	0	0	desa	0	0	desa	0	0	desa	0	0	desa	0	0	desa	0	00.00	00.00	Dinas Pemberdayaan Masyarakat dan Pemerintahan Desa		
Rata - rata kinerja (%)													00.00		00.00	33.33.00		00.00	00.00		00.00	00.00		00.00	33.33.00		00.00			nan	00.00				
Predikat Kinerja													Sangat Rendah		Sangat Rendah	Sangat Rendah		Sangat Rendah	Sangat Rendah		Sangat Rendah	Sangat Rendah		Sangat Rendah	Sangat Rendah		Sangat Rendah	Sangat Rendah		Sangat Rendah	Sangat Rendah				
22		Program Pengembangan Sumber daya alam dan teknologi	Posyantek yang aktif	1	persen	1,689,896,332	0	persen	0	1	persen	66,670,000	0	persen	0	0	persen	32,070,000	0	persen	0	1	persen	0	1	persen	32,070,000	1	persen	32,070,000	100.00.00	0,10416667	Dinas Pemberdayaan Masyarakat dan Pemerintahan Desa		
			Persentase Desa yang melaksanakan kerjasama antar desa	2	persen		0	persen		1	persen		0	persen		0	persen		0	persen		1	persen		1	persen		1	persen		50.00.00		Dinas Pemberdayaan Masyarakat dan Pemerintahan Desa		

No	Sasaran	Program/ Kegiatan	Indikator Kinerja Program(Outcome) / Kegiatan(Output)	Target Renstra Perangkat Daerah pada Tahun 2021			Realisasi Capaian Kinerja Renstra Perangkat Daerah sampai dengan Renja Perangkat Daerah Tahun lalu (2018)			Target Kinerja dan Anggaran Perangkat Daerah Tahun Berjalan(2019)			Realisasi Kinerja Pada Triwulan												Realisasi Capaian Kinerja dan Anggaran Renja Perangkat Daerah 2019			Realisasi Kinerja dan Anggaran Renstra Perangkat Daerah s/d Tahun 2019			Tingkat Capaian Kinerja dan Realisasi Anggaran Renstra Perangkat Daerah s/d Tahun 2019 (%)		unit Penanggung Jawab
				Akhir Periode Renstra Perangkat Daerah			6			7			8			9			10			11			12			13 = 6+12			14 = 13 / 5 x 100%		
				K	Unit	Rp	K	Unit	Rp	K	Unit	Rp	K	Unit	Rp	K	Unit	Rp	K	Unit	Rp	K	Unit	Rp	K	Unit	Rp	K	Unit	Rp	K	Unit	
22.02		Pengembangan Teknologi Tepat Guna	Jumlah lomba inovasi desa yang dilaksanakan dan diikuti	2	kali	530,923,792	4	kali	0	2	kali	32,610,000	0	kali	0	2	kali	31,080,000	0	kali	0	0	kali	0	2	kali	31,080,000	6	kali	31,080,000	300.00.00	0,26736111	Dinas Pemberdayaan Masyarakat dan Pemerintahan Desa
22.03		Gelar teknologi Tepat Guna	Jumlah TTG yang masuk kriteria yang diikutsertakan dalam TTG	1	buah	375,995,700	2	buah	0	1	buah	11,500,000	0	buah	0	0	buah	0	1	buah	0	0	buah	0	1	buah	0	3	buah	0	300.00.00	00.00	Dinas Pemberdayaan Masyarakat dan Pemerintahan Desa
			Jumlah desa/masyarakat yang mengikuti gelar TTG	0	desa		0	desa		0	desa		0	desa		0	desa		0	desa		0	desa		0	desa				nan		Dinas Pemberdayaan Masyarakat dan Pemerintahan Desa	
22.04		Sustansasi Teknologi Tepat	Jumlah Posyantek yang terbentuk	1	buah	326,058,840	0	buah	0	1	buah	15,910,000	0	buah	0	0	buah	600	0	buah	0	0	buah	0	0	buah	600	0	buah	600	00.00	00.18	Dinas Pemberdayaan Masyarakat dan Pemerintahan Desa
22.07		Sustansasi Kawasan	Jumlah Kawasan Perdesaan yang terbentuk	1	buah	186,298,000	0	buah	0	1	buah	2,750,000	0	buah	0	0	buah	0	0	buah	0	0	buah	0	0	buah	0	0	buah	0	00.00	00.00	Dinas Pemberdayaan Masyarakat dan Pemerintahan Desa
22.08		Sustansasi Kerjasama Antar	Jumlah kerjasama antar desa yang terbentuk	1	buah	270,620,000	0	buah	0	1	buah	3,900,000	0	buah	0	0	buah	390	0	buah	0	0	buah	0	0	buah	390	0	buah	390	00.00	00.14	Dinas Pemberdayaan Masyarakat dan Pemerintahan Desa
Rata - rata kinerja (%)				00.00		00.00	20.00			0,9319	20.00			00.00	00.00	00.00	00.00	40.00.00			0,931944444								nan	01.24			
Predikat Kinerja				Sangat Rendah		Sangat Rendah	Sangat Rendah			Sangat Rendah	Sangat Rendah			Sangat Rendah	Sangat Rendah			Sangat Rendah	Sangat Rendah			Sangat Rendah	Sangat Rendah							Sangat Rendah	Sangat Rendah		
Rata - rata kinerja (%)				03.13		04.50	34.58.00			#####	03.33			03.33	12.50			00.00	53.54.00			29.93								nan	01.44		
Predikat Kinerja				Sangat Rendah		Sangat Rendah	Sangat Rendah			Sangat Rendah	Sangat Rendah			Sangat Rendah	Sangat Rendah			Sangat Rendah	Rendah			Sangat Rendah								Sangat Rendah	Sangat Rendah		
JUMLAH ANGGARAN DAN REALISASI DARI SELURUH PROGRAM						68,304,500						212,912,000						0															
Faktor pendorong keberhasilan kinerja :																																	
Faktor penghambat pencapaian kinerja :																																	
Tindak lanjut yang diperlukan dalam triwulan berikutnya*):																																	
Tindak lanjut yang diperlukan dalam Renja Perangkat Daerah kabupaten/kota berikutnya *) :																																	

Evaluasi Terhadap Hasil Renja Perangkat Daerah Lingkup Kabupaten/Kota
Renja Perangkat Daerah Dinas Sosial, Pengendalian Penduduk, Keluarga Berencana, Pemberdayaan Perempuan dan Perlindungan Anak Kabupaten Hulu Sungai Tengah
Periode Pelaksanaan 2019

No	Sasaran	Program/ Kegiatan	Indikator Kinerja Program(Output) / Kegiatan(Output)	Target Renstra Perangkat Daerah pada Tahun 2021			Realisasi Capaian Kinerja Renstra Perangkat Daerah sampai dengan Renja Perangkat Daerah Tahun lalu (2018)			Target Kinerja dan Anggaran Perangkat Daerah			Realisasi Kinerja Pada Triwulan												Realisasi Capaian Kinerja dan Anggaran Renja Perangkat Daerah 2019			Realisasi Kinerja dan Anggaran Renstra Perangkat Daerah s/d Tahun 2019			Tingkat Capaian Kinerja dan Realisasi Anggaran Renstra Perangkat Daerah s/d Tahun 2019 (%)		unit Penanggung Jawab	
				Akhir Periode Renstra Perangkat Daerah			Tahun Berjalan(2019)			I			II			III			IV			8+9+10+11			13 = 6+12			14 = 13 / 5 x 100%						
1	2	3	4	5			6			7			8			9			10			11			12			13 = 6+12		14 = 13 / 5 x 100%		15		
				K	Unit	Rp	K	Unit	Rp	K	Unit	Rp	K	Unit	Rp	K	Unit	Rp	K	Unit	Rp	K	Unit	Rp	K	Unit	Rp	K	Unit	Rp	K (%)	Rp (%)		
		Sosial (1.6)																																
15		Program Pemberdayaan Fakir Miskin, Komunitas Adat Terpencil (KAT) dan Penyandang Masalah Kesejahteraan Sosial (PMKS)	Prevalensi PMKS yang terayomi	90	%	5,752,214, 439	0	%	0	87	%	821,700,0 00	0	%	25,250,00 0	0	%	21,000,000	0	%	0	0	%	0	0	%	46,250,000	0	%	46,250,000	00.00	0,0555556	Dinas Sosial, Pengendalian Penduduk, Keluarga Berencana, Pemberdayaan Perempuan dan Perlindungan Anak	
15.09		Penjajakan Awal dan Pelaksanaan Program KAT	Jumlah rumah layak huni yang terbangun	KK-		4,271,246, 817	0	KK-	0	50	KK-	577,000,0 00	0	KK-	14,000,00 0	0	KK-	21,000,000	0	KK-	0	0	KK-	0	0	KK-	35,000,000	0	KK-	35,000,000	nan	0,0569444	Dinas Sosial, Pengendalian Penduduk, Keluarga Berencana, Pemberdayaan Perempuan dan Perlindungan Anak	
15.12		Peran Keterampilan Berusaha Bagi Keluarga Miskin	Jumlah keluarga miskin yang memiliki keterampilan	KK		812,242,2 30	0	KK	0	500	KK	179,700,0 00	0	KK	0	0	KK	0	0	KK	0	0	KK	0	0	KK	0	0	KK	0	0	nan	00.00	Dinas Sosial, Pengendalian Penduduk, Keluarga Berencana, Pemberdayaan Perempuan dan Perlindungan Anak
15.17		Koordinasi Pembinaan Program Rastra dan PKH	Jumlah RASTRA dan PKH yang di salurkan	thn		668,725,3 92	0	thn	0	1	thn	65,000,00 0	1	thn	11,250,00 0	0	thn	0	0	thn	0	0	thn	0	2	thn	11,250,000	2	thn	11,250,000	inf	0,0888889	Dinas Sosial, Pengendalian Penduduk, Keluarga Berencana, Pemberdayaan Perempuan dan Perlindungan Anak	
Rata - rata kinerja (%)													33.33.00		06.58	33.33.00		01.21	00.00		00.00	00.00		00.00	66.67		0,3465278				nan	0,05763889		
Predikat Kinerja													Sangat Rendah		Sangat Rendah	Sangat Rendah		Sangat Rendah	Sangat Rendah		Sangat Rendah	Sangat Rendah		Sangat Rendah	Sedang		Sangat Rendah				Sangat Rendah	Sangat Rendah		
16		Program Pelayanan dan Rehabilitasi Kesejahteraan	Persentasi PMKS yang menerima pelayanan Kessos	100	%	3,293,228, 980	0	%	0	100	%	339,000,0 00	25	%	32,526,80 0	25	%	48,052,800	0	%	13,300,000	0	%	0	50	%	93,879,600	50	%	93,879,600	50.00.00	0,1423611	Dinas Sosial, Pengendalian Penduduk, Keluarga Berencana, Pemberdayaan Perempuan dan Perlindungan Anak	
16.17		Penanganan Korban Bencana dan Korban Sosial	Jumlah korban yang ditangani	%		3,293,228, 980	0	%	0	100	%	339,000,0 00	25	%	32,526,80 0	25	%	48,052,800	0	%	13,300,000	0	%	0	50	%	93,879,600	50	%	93,879,600	inf	0,1423611	Dinas Sosial, Pengendalian Penduduk, Keluarga Berencana, Pemberdayaan Perempuan dan Perlindungan Anak	
Rata - rata kinerja (%)													25.00.00		09.59	25.00.00		14.17	00.00		0,1888889	00.00		00.00	50.00.00		27.69				inf	0,1423611		
Predikat Kinerja													Sangat Rendah		Sangat Rendah	Sangat Rendah		Sangat Rendah	Sangat Rendah		Sangat Rendah	Sangat Rendah		Sangat Rendah	Sangat Rendah		Sangat Rendah				Sangat Rendah	Sangat Rendah		
19		Program pembinaan panti asuhan /panti jompo	Pelayanan sarana dan prasaranaRehab. Kessos bagi PMKS	14	LKS	2,263,877, 138	0	LKS	0	14	LKS	221,750,0 00	14	LKS	8,029,450	14	LKS	28,889,500	0	LKS	0	0	LKS	0	28	LKS	36,918,950	28	LKS	36,918,950	200.00.00	0,08541667	Dinas Sosial, Pengendalian Penduduk, Keluarga Berencana, Pemberdayaan Perempuan dan Perlindungan Anak	
19.04		Pendidikan dan pelatihan bagi penghuni panti dan jompo	Pelayanan sarana dan prasarana rehab. Kessos bagi PMKS	PA		1,210,084, 450	0	PA	0	14	PA	48,350,00 0	14	PA	0	14	PA	0	0	PA	0	0	PA	0	28	PA	0	28	PA	0	inf	00.00	Dinas Sosial, Pengendalian Penduduk, Keluarga Berencana, Pemberdayaan Perempuan dan Perlindungan Anak	
19.05		Peningkatan kualitas SDM Sosial Masyarakat	Jumlah Potensi Sumber Kesejahteraan Sosial (PSKS) terampil	%		1,053,792, 688	0	%	0	100	%	173,400,0 00	0	%	8,029,450	25	%	28,889,500	0	%	0	0	%	0	25	%	36,918,950	25	%	36,918,950	inf	03.50	Dinas Sosial, Pengendalian Penduduk, Keluarga Berencana, Pemberdayaan Perempuan dan Perlindungan Anak	
Rata - rata kinerja (%)													50.00.00		02.32	62.50.00		08.33	00.00		00.00	00.00		00.00	112.50.00		0,4618056				inf	0,09375		
Predikat Kinerja													Sangat Rendah		Sangat Rendah	Rendah		Sangat Rendah	Sangat Rendah		Sangat Rendah	Sangat Rendah		Sangat Rendah	Sangat tinggi		Sangat Rendah				Sangat Rendah	Sangat Rendah		

No	Sasaran	Program/ Kegiatan	Indikator Kinerja Program(Outcome) / Kegiatan(Output)	Target Renstra Perangkat Daerah pada Tahun 2021			Realisasi Capaian Kinerja Renstra Perangkat Daerah sampai dengan Renja Perangkat Daerah Tahun lalu (2018)			Target Kinerja dan Anggaran Perangkat Daerah			Realisasi Kinerja pada Triwulan												Realisasi Capaian Kinerja dan Anggaran Renja Perangkat Daerah 2019			Realisasi Kinerja dan Anggaran Renstra Perangkat Daerah s/d Tahun 2019			Tingkat Capaian Kinerja dan Realisasi Anggaran Renstra Perangkat Daerah s/d Tahun 2019 (%)		unit Penanggung Jawab		
				Akhir Periode Renstra Perangkat Daerah			Tahun Berjalan(2019)			I			II			III			IV			8+9+10+11			13 = 6+12			14 = 13 / 5 x 100%							
1	2	3	4	5			6			7			8			9			10			11			12			13 = 6+12			14 = 13 / 5 x 100%		15		
				K	Unit	Rp	K	Unit	Rp	K	Unit	Rp	K	Unit	Rp	K	Unit	Rp	K	Unit	Rp	K	Unit	Rp	K	Unit	Rp	K	Unit	Rp	K (%)	Rp (%)			
25		Penanganan Fakir Miskin	Persentasi data BDT yang valid dan akurat	7	Dokumen	0	0	Dokumen	0	7	Dokumen	287,400,000	3	Dokumen	0	0	Dokumen	3,000,000	0	Dokumen	0	0	Dokumen	0	3	Dokumen	3,000,000	3	Dokumen	3,000,000	42.86	inf	Dinas Sosial, Pengendalian Penduduk, Keluarga Berencana, Pemberdayaan Perempuan dan		
25.01.00		Pengumpulan Data Sosial	Jumlah data yang dimutakhirkan		%	0	0	%	0	100	%	287,400,000	0	0	0	50	%	3,000,000	0	0	0	0	0	0	50	%	3,000,000	50	%	3,000,000	inf	inf	Dinas Sosial, Pengendalian Penduduk, Keluarga Berencana, Pemberdayaan Perempuan dan		
Rata - rata kinerja (%)													00.00		00.00	50.00.00		01.04	00.00		00.00	00.00		00.00	50.00.00		01.04				inf	inf			
Predikat Kinerja													Sangat Rendah		Sangat Rendah	Sangat Rendah		Sangat Rendah	Sangat Rendah		Sangat Rendah	Sangat Rendah		Sangat Rendah	Sangat Rendah		Sangat Rendah	Sangat Rendah		Sangat Rendah	Sangat Rendah		Sangat Rendah	Sangat Rendah	
		Pemberdayaan Perempuan dan Perlindungan Anak (2.2)																																	
18		Program peningkatan peran serta dan kesetaraan gender dalam	Persentasi Peran serta Perempuan	100	%	4,767,136,819	0	%	0	100	%	208,320,000	25	%	0	25	%	1,176,000	0	%	0	0	%	0	50	%	1,176,000	50	%	1,176,000	50.00.00	00.02	Dinas Sosial, Pengendalian Penduduk, Keluarga Berencana, Pemberdayaan Perempuan dan Perlindungan Anak		
18.12		Pembinaan Monitoring dan evaluasi GSI dan P2W-KSS	Jumlah Desa P2WKS dan Kecamatan GSI		Desa, kecamatan	4,042,880,044	0	Desa, kecamatan	0	5	Desa, kecamatan	151,500,000	0	Desa, kecamatan	0	5	Desa, kecamatan	1,176,000	0	Desa, kecamatan	0	0	Desa, kecamatan	0	5	Desa, kecamatan	1,176,000	5	Desa, kecamatan	1,176,000	inf	00.03	Dinas Sosial, Pengendalian Penduduk, Keluarga Berencana, Pemberdayaan Perempuan dan Perlindungan Anak		
18.14		Pengembangan pemberdayaan perempuan	Jumlah Perempuan yang berpartisipasi dalam pemerintahan dan swasta		%	724,256,775	0	%	0	25	%	56,820,000	0	0	0	15	%	0	0	0	0	0	0	0	15	%	0	15	%	0	inf	00.00	Dinas Sosial, Pengendalian Penduduk, Keluarga Berencana, Pemberdayaan Perempuan dan Perlindungan Anak		
			Jumlah SKPD yang menerapkan PPRG		%		0	%	0	45	%		0	0	0	29	%		0	0	0	0	0	0	29	%		29	%		inf		Dinas Sosial, Pengendalian Penduduk, Keluarga Berencana, Pemberdayaan Perempuan dan		
Rata - rata kinerja (%)													00.00		00.00	74.81		00.39	00.00		00.00	00.00		00.00	74.81		00.39				inf	00.01			
Predikat Kinerja													Sangat Rendah		Sangat Rendah	Sedang		Sangat Rendah	Sangat Rendah		Sangat Rendah	Sangat Rendah		Sangat Rendah	Sedang		Sangat Rendah	Sangat Rendah		Sangat Rendah	Sangat Rendah				
21		Peningkatan Kesejahteraan dan Perlindungan Anak	Angka klasifikasi kabupaten layak anak	100	Kategori Prata	489,283,130	0	Kategori Prata	0	500	Kategori Prata	155,412,000	0	Kategori Prata	0	600	Kategori Prata	12,573,000	0	Kategori Prata	0	0	Kategori Prata	0	600	Kategori Prata	12,573,000	600	Kategori Prata	12,573,000	600.00.00	02.57	Dinas Sosial, Pengendalian Penduduk, Keluarga Berencana, Pemberdayaan Perempuan dan Perlindungan Anak		
21.01		Fasilitasi Pemenuhan Hak Anak dan Partisipasi Anak	Jumlah Sosialisasi KLA		Kali	0	0	Kali	0	9	Kali	90,760,000	0	Kali	0	4	Kali	0	0	Kali	0	0	Kali	0	4	Kali	0	4	Kali	0	inf	nan	Dinas Sosial, Pengendalian Penduduk, Keluarga Berencana, Pemberdayaan Perempuan dan Perlindungan Anak		
21.03		Fasilitasi Pengembangan Perlindungan Anak	Jumlah sosialisasi pencegahan kekerasan terhadap perempuan dan anak		kali	221,768,000	0	kali	0	3	kali	13,500,000	0	kali	0	3	kali	12,573,000	0	kali	0	0	kali	0	3	kali	12,573,000	3	kali	12,573,000	inf	0,25486111	Dinas Sosial, Pengendalian Penduduk, Keluarga Berencana, Pemberdayaan Perempuan dan Perlindungan Anak		
21.05		Pendataan Data Gender dan Anak	Jumlah Data KLA yang di evaluasi		%	156,631,130	0	%	0	100	%	16,952,000	0	0	0	75	%	0	0	0	0	0	0	0	75	%	0	75	%	0	inf	00.00	Dinas Sosial, Pengendalian Penduduk, Keluarga Berencana, Pemberdayaan Perempuan dan		
21.06		Fasilitasi Pengembangan pusat pelayanan terpadu pemberdayaan	Jumlah kasus yang ditangani		%	110,884,000	0	%	0	100	%	34,200,000	0	0	0	25	%	0	0	0	0	0	0	0	25	%	0	25	%	0	inf	00.00	Dinas Sosial, Pengendalian Penduduk, Keluarga Berencana, Pemberdayaan Perempuan dan Perlindungan Anak		
Rata - rata kinerja (%)													00.00		00.00	61.11.00		23.28	00.00		00.00	00.00		00.00	61.11.00		23.28				inf	nan			
Predikat Kinerja													Sangat Rendah		Sangat Rendah	Rendah		Sangat Rendah	Sangat Rendah		Sangat Rendah	Sangat Rendah		Sangat Rendah	Rendah		Sangat Rendah	Sangat Rendah		Sangat Rendah	Sangat Rendah				
		Pengendalian Penduduk dan Keluarga Berencana (2.8)																																	
15		Program Pelayanan Keluarga Berencana	Persentasi peserta KB aktif dengan semua alat kontrasepsi	100	%	3,547,029,433	0	%	0	100	%	737,460,000	0	0	0	50	%	99,025,000	0	0	0	0	0	0	50	%	133,525,000	50	%	133,525,000	50.00.00	0,17777778	Dinas Sosial, Pengendalian Penduduk, Keluarga Berencana, Pemberdayaan Perempuan dan Perlindungan Anak		

No	Sasaran	Program/ Kegiatan	Indikator Kinerja Program(Outcome) / Kegiatan(Output)	Target Renstra Perangkat Daerah pada Tahun 2021			Realisasi Capaian Kinerja Renstra Perangkat Daerah sampai dengan Renja Perangkat Daerah Tahun lalu (2018)			Target Kinerja dan Anggaran Perangkat Daerah			Realisasi Kinerja pada Triwulan												Realisasi Capaian Kinerja dan Anggaran Renja Perangkat Daerah 2019			Realisasi Kinerja dan Anggaran Renstra Perangkat Daerah s/d Tahun 2019			Tingkat Capaian Kinerja dan Realisasi Anggaran Renstra Perangkat Daerah s/d Tahun 2019 (%)		unit Penanggung Jawab												
				Akhir Periode Renstra Perangkat Daerah			Tahun Berjalan(2019)			I			II			III			IV			8+9+10+11			13 = 6+12			14 = 13 / 5 x 100%																	
1	2	3	4	5			6			7			8			9			10			11			12			13 = 6+12			14 = 13 / 5 x 100%		15												
				K	Unit	Rp	K	Unit	Rp	K	Unit	Rp	K	Unit	Rp	K	Unit	Rp	K	Unit	Rp	K	Unit	Rp	K	Unit	Rp	K	Unit	Rp	K (%)	Rp (%)													
15.09		Kegiatan bakti sosial TNI KB KES, Kesatuan gerak PKK KB KES dan	% Terpenuhinya kebutuhan alat dan kontrasepsi		%	364,503,250	0	0	0	100	%	301,915,000	0	0	0	50	%	63,025,000	0	0	0	0	0	0	50	%	63,025,000	50	%	63,025,000	inf	17.29	Dinas Sosial, Pengendalian Penduduk, Keluarga Berencana, Pemberdayaan Perempuan dan Perlindungan Anak												
15.10		Pembinaan KB	Jumlah peserta KB aktif meningkat		buah	3,182,526,183	0	0	0	24	buah	435,545,000	0	0	0	12	buah	36,000,000	0	0	0	0	0	0	12	buah	70,500,000	12	buah	70,500,000	inf	02.22	Dinas Sosial, Pengendalian Penduduk, Keluarga Berencana, Pemberdayaan Perempuan dan												
Rata - rata kinerja (%)													00.00		0,136111	50.00.00		14.57	00.00		01.21	00.00		00.00	50.00.00		18.53				inf	0,42708333													
Predikat Kinerja													Sangat Rendah		Sangat Rendah	Sangat Rendah		Sangat Rendah	Sangat Rendah		Sangat Rendah	Sangat Rendah		Sangat Rendah	Sangat Rendah		Sangat Rendah	Sangat Rendah		Sangat Rendah	Sangat Rendah		Sangat Rendah	Sangat Rendah		Sangat Rendah	Sangat Rendah		Sangat Rendah	Sangat Rendah					
18		Program pembinaan peran serta masyarakat dalam pelayanan KB/KR yang	Persentasi data dukung yang akurat	100	%	0	0	0	0	100	%	168,067,500	0	0	0	70	%	27,039,200	0	0	0	0	0	0	70	%	48,249,200	70	%	48,249,200	70.00.00	inf		Dinas Sosial, Pengendalian Penduduk, Keluarga Berencana, Pemberdayaan Perempuan dan Perlindungan Anak											
18.03		Pengolahan Data dan Informasi Program KKBPK	Jumlah Dokumen pelaporan bulanan		Doku men	0	0	0	0	132	Doku men	168,067,500	0	0	0	66	Doku men	27,039,200	0	0	0	0	0	0	66	Doku men	48,249,200	66	Doku men	48,249,200	inf	inf	Dinas Sosial, Pengendalian Penduduk, Keluarga Berencana, Pemberdayaan Perempuan dan Perlindungan Anak												
Rata - rata kinerja (%)													00.00		03.57	50.00.00		16.09	00.00		09.05	00.00		00.00	50.00.00		28.71				inf	inf													
Predikat Kinerja													Sangat Rendah		Sangat Rendah	Sangat Rendah		Sangat Rendah	Sangat Rendah		Sangat Rendah	Sangat Rendah		Sangat Rendah	Sangat Rendah		Sangat Rendah	Sangat Rendah		Sangat Rendah	Sangat Rendah		Sangat Rendah	Sangat Rendah		Sangat Rendah	Sangat Rendah		Sangat Rendah	Sangat Rendah					
27		Ketahanan dan Pemberdayaan Keluarga	Persentasi masyarakat yang berperan terhadap ketahanan keluarga	100	%	0	0	0	0	100	%	240,528,000	0	0	0	100	%	58,125,000	0	0	0	0	0	0	100	%	116,250,000	100	%	116,250,000	100.00.00	inf		Dinas Sosial, Pengendalian Penduduk, Keluarga Berencana, Pemberdayaan Perempuan dan Perlindungan Anak											
27.01.00		Pembinaan Kesejahteraan keluarga	Jumlah kelompok Tri Bina meningkat dengan klasifikasinya (Dasar, berkembang, paripurna)		%	0	0	0	0	100	%	240,528,000	0	0	0	50	%	58,125,000	0	0	0	0	0	0	50	%	116,250,000	50	%	116,250,000	inf	inf	Dinas Sosial, Pengendalian Penduduk, Keluarga Berencana, Pemberdayaan Perempuan dan Perlindungan Anak												
Rata - rata kinerja (%)													00.00		00.00	50.00.00		24.17.00	00.00		24.17.00	00.00		00.00	50.00.00		48.33.00				inf	inf													
Predikat Kinerja													Sangat Rendah		Sangat Rendah	Sangat Rendah		Sangat Rendah	Sangat Rendah		Sangat Rendah	Sangat Rendah		Sangat Rendah	Sangat Rendah		Sangat Rendah	Sangat Rendah		Sangat Rendah	Sangat Rendah		Sangat Rendah	Sangat Rendah		Sangat Rendah	Sangat Rendah		Sangat Rendah	Sangat Rendah					
28		Program Bantuan Operasional Keluarga Berencana	Terbinanya ketahanan keluarga melalui kelompok trihina	0	buah-	0	0	0	0	0	buah-	3,274,250,000	0	0	0	60	buah-	714,293,809	0	0	0	0	0	0	60	buah-	777,443,809	60	buah-	777,443,809	inf	inf	Dinas Sosial, Pengendalian Penduduk, Keluarga Berencana, Pemberdayaan Perempuan dan Perlindungan Anak												
28.01.00		Bantuan Operasional Keluarga Berencana	-Meningkatnya ketahanan dan pemberdayaan keluarga		buah-	0	0	0	0	0	buah-	3,274,250,000	0	0	0	60	buah-	714,293,809	0	0	0	0	0	0	60	buah-	777,443,809	60	buah-	777,443,809	inf	inf	Dinas Sosial, Pengendalian Penduduk, Keluarga Berencana, Pemberdayaan Perempuan dan Perlindungan Anak												
Rata - rata kinerja (%)													00.00		01.29	inf		0,9319444	00.00		0,0444444	00.00		00.00	inf		1,0097222				inf	inf													
Predikat Kinerja													Sangat Rendah		Sangat Rendah	Sangat Rendah		Sangat Rendah	Sangat Rendah		Sangat Rendah	Sangat Rendah		Sangat Rendah	Sangat Rendah		Sangat Rendah	Sangat Rendah		Sangat Rendah	Sangat Rendah		Sangat Rendah	Sangat Rendah		Sangat Rendah	Sangat Rendah		Sangat Rendah	Sangat Rendah					
Rata - rata kinerja (%)													0,47431		0,125694	inf		12.51	00.00		00.00	00.00		00.00	inf		19.02				nan	nan													
Predikat Kinerja													Sangat Rendah		Sangat Rendah	Sangat Rendah		Sangat Rendah	Sangat Rendah		Sangat Rendah	Sangat Rendah		Sangat Rendah	Sangat Rendah		Sangat Rendah	Sangat Rendah		Sangat Rendah	Sangat Rendah		Sangat Rendah	Sangat Rendah		Sangat Rendah	Sangat Rendah		Sangat Rendah	Sangat Rendah					
JUMLAH ANGGARAN DAN REALISASI DARI SELURUH PROGRAM															137,906,250			1,013,174,309			118,185,000			0																					
Faktor pendorong keberhasilan kinerja :																																													
Faktor penghambat pencapaian kinerja :																																													
Tindak lanjut yang diperlukan dalam triwulan berikutnya *) :																																													
Tindak lanjut yang diperlukan dalam Renja Perangkat Daerah kabupaten/kota berikutnya *) :																																													

**Evaluasi Terhadap Hasil Renja Perangkat Daerah Lingkup Kabupaten/Kota
Renja Perangkat Daerah Dinas Ketahanan Pangan dan Perikanan Kabupaten Hulu Sungai Tengah
Periode Pelaksanaan 2019**

No	Sasaran	Program/ Kegiatan	Indikator Kinerja Program(Outcome) / Kegiatan(Output)	Target Renstra Perangkat Daerah pada Tahun 2021			Realisasi Capaian Kinerja Renstra Perangkat Daerah sampai dengan Renja Perangkat Daerah Tahun lalu (2018)			Target Kinerja dan Anggaran Perangkat Daerah Tahun Berjalan(2019)			Realisasi Kinerja Pada Triwulan												Realisasi Capaian Kinerja dan Anggaran Renja Perangkat Daerah 2019			Realisasi Kinerja dan Anggaran Renstra Perangkat Daerah s/d Tahun 2019			Tingkat Capaian Kinerja dan Realisasi Anggaran Renstra Perangkat Daerah s/d Tahun 2019 (%)		Unit Penanggung Jawab										
				Akhir Periode Renstra Perangkat Daerah			Perangkat Daerah			Tahun Berjalan(2019)			I			II			III			IV			8+9+10+11			13 = 6+12			14 = 13 / 5 x 100%												
				K	Unit	Rp	K	Unit	Rp	K	Unit	Rp	K	Unit	Rp	K	Unit	Rp	K	Unit	Rp	K	Unit	Rp	K	Unit	Rp	K	Unit	Rp	K	Unit		Rp	K (%)	Rp (%)							
		Pangan (2.3)																																									
18		Program Peningkatan Ketahanan Pangan Masyarakat	Persentase Ketersediaan Lumbung Pangan Masyarakat yang Terisi Bahan Pangan Utama	100 %		10,524,250,500	100 %		0	100 %		1,107,003,400	0 %		9,000,000	0 %		32,065,000	0 %		11,440,000	0 %		0	0 %		52,505,000	100 %		52,505,000	100.00.00		00.50	Dinas Ketahanan Pangan dan Perikanan									
			Meningkatkan Kualitas Konsumsi dan Keamanan Pangan Segar	1 Laporan			0 Laporan			1 Laporan			0 Laporan			0 Laporan			0 Laporan			0 Laporan			0 Laporan			0 Laporan			00.00			Dinas Ketahanan Pangan dan Perikanan									
			Persentase pemberdayaan kelompok distribusi pangan masyarakat yang berpartisipasi untuk menjaga stabilitas harga pangan	100 %			200 %			100 %			0 %			0 %			0 %			0 %			0 %			200 %		200.00.00				Dinas Ketahanan Pangan dan Perikanan									
18.02		Pengembangan Desa Mandiri Pangan	Jumlah Desa Rawan Pangan	20 desa	2,560,536,000		40 desa		0	20 desa	112,553,000	0 desa	3,000,000	0 desa	9,200,000	0 desa	5,440,000	0 desa	0	0 desa	0	0 desa	17,640,000	40 desa	17,640,000	200.00.00	0,047917				Dinas Ketahanan Pangan dan Perikanan												
18.03		Pengembangan Lumbung Pangan Masyarakat	Jumlah kelompok Lumbung Pangan Masyarakat yang terbentuk	5 Kelompok	2,341,696,000		0 Kelompok		0	1 Kelompok	813,000,000	0 Kelompok	0	0 Kelompok	600	0 Kelompok	0	0 Kelompok	0	0 Kelompok	0	0 Kelompok	600	0 Kelompok	600	00.00	00.03				Dinas Ketahanan Pangan dan Perikanan												
18.08		Peningkatan Mutu dan Keamanan Pangan	Jumlah Kelompok Yang Paham Tentang Keamanan Pangan	12 Sample	1,849,554,000		32 Sample		0	20 Sample	16,375,000	0 Sample	0	0 Sample	0	0 Sample	0	0 Sample	0	0 Sample	0	0 Sample	0	32 Sample	0	266.67	00.00				Dinas Ketahanan Pangan dan Perikanan												
18.10		Pengembangan Diversifikasi Pangan	Jumlah Kelompok Wanita Yang Memanfaatkan Pekarangan Untuk Menghasilkan Produk dan Jumlah Promosi dan Lomba Yang Dilaksanakan B2SA	11 Kali dan Kelompok	1,034,627,000		1 Kali dan Kelompok		0	1 Kali dan Kelompok	61,550,000	0 Kali dan Kelompok	3,000,000	1 Kali dan Kelompok	7,320,000	0 Kali dan Kelompok	3,000,000	0 Kali dan Kelompok	0	1 Kali dan Kelompok	13,320,000	2 Kali dan Kelompok	13,320,000	18.18	01.29						Dinas Ketahanan Pangan dan Perikanan												
18.16		Pengembangan Cadangan Pangan	Persentasi Ketersediaan Lumbung Pangan Masyarakat yang Terisi Bahan Pangan Utama	10000 kg	1,069,411,000		0 kg		0	10000 kg	9,625,000	0 kg	0	0 kg	0	0 kg	0	0 kg	0	0 kg	0	0 kg	0	0 kg	0	00.00	00.00				Dinas Ketahanan Pangan dan Perikanan												
			Jumlah Cadangan Pangan Pemerintah dan Masyarakat	10000 kg			26916 kg			10000 kg			0 kg			0 kg			0 kg			0 kg			26916 kg		269.16.00				Dinas Ketahanan Pangan dan Perikanan												
18.18		Pemantauan dan Analisis Harga Pangan	Persentasi Pemberdayaan Kelompok Distribusi Pangan Masyarakat yang Berpartisipasi Untuk Menjaga Stabilitas Harga Pangan	12 Laporan	781,733,000		24 Laporan		0	12 Laporan	79,735,400	0 Laporan	3,000,000	6 Laporan	9,600,000	0 Laporan	3,000,000	0 Laporan	0	6 Laporan	15,600,000	30 Laporan	15,600,000	250.00.00	02.00						Dinas Ketahanan Pangan dan Perikanan												
18.22		Pengembangan Model Distribusi Pangan	Jumlah kelompok P-LDPM dan PUPM yang terbina	10 Buah	886,693,500		5 Buah		0	10 Buah	14,165,000	0 Buah	0	10 Buah	5,345,000	0 Buah	0	0 Buah	0	10 Buah	5,345,000	15 Buah	5,345,000	150.00.00	0,041667						Dinas Ketahanan Pangan dan Perikanan												
			Persentase pemberdayaan kelompok distribusi pangan masyarakat yang berpartisipasi untuk menjaga stabilitas harga pangan	0 %			200 %			100 %			0 %			0 %			0 %			0 %			200 %		inf				Dinas Ketahanan Pangan dan Perikanan												
				Rata - rata kinerja (%)			00.00	0,08403	27.78		0,44375	00.00	0,105556	00.00	00.00	27.78		13.53							inf	0,045833																	

No	Sasaran	Program/ Kegiatan	Indikator Kinerja Program(Outcome) / Kegiatan(Output)	Target Renstra Perangkat Daerah pada Tahun 2021			Realisasi Capaian Kinerja Renstra Perangkat Daerah sampai dengan Renja Perangkat Daerah Tahun lalu (2018)			Target Kinerja dan Anggaran Perangkat Daerah Tahun Berjalan(2019)			Realisasi Kinerja Pada Triwulan												Realisasi Capaian Kinerja dan Anggaran Renja Perangkat Daerah 2019 8+9+10+11			Realisasi Kinerja dan Anggaran Renstra Perangkat Daerah s/d Tahun 2019			Tingkat Capaian Kinerja dan Realisasi Anggaran Renstra Perangkat Daerah s/d Tahun 2019 (%)		unit Penanggung Jawab									
				Akhir Periode Renstra Perangkat Daerah			6			7			I			II			III			IV			12			13 = 6+12		14 = 13 / 5 x 100%												
				K	Unit	Rp	K	Unit	Rp	K	Unit	Rp	K	Unit	Rp	K	Unit	Rp	K	Unit	Rp	K	Unit	Rp	K	Unit	Rp	K	Unit	Rp	K	Unit		Rp	K (%)	Rp (%)						
				Predikat Kinerja									Sangat Rendah		Sangat Rendah	Sangat Rendah		Sangat Rendah	Sangat Rendah		Sangat Rendah	Sangat Rendah		Sangat Rendah	Sangat Rendah		Sangat Rendah	Sangat Rendah		Sangat Rendah	Sangat Rendah											
		Kelautan dan Perikanan (3.1)																																								
20		Program pengembangan budidaya	Luas Budidaya Perikanan (ha)	103	Hektar	16,303,899,000	208	Hektar	0	101	Hektar	772,962,001	0	Hektar	9,000,000	0	Hektar	9,000,000	0	Hektar	9,000,000	0	Hektar	27,000,000	208	Hektar	27,000,000	201.94	00.17	Dinas Ketahanan Pangan dan Perikanan												
20.07		Pengembangan usaha perikanan	Jumlah Kolam Yang Dibangun	125	buah	7,164,000,000	16	buah	0	10	buah	501,560,000	0	buah	3,000,000	0	buah	3,000,000	0	buah	3,000,000	0	buah	9,000,000	16	buah	9,000,000	0,55556	00.13	Dinas Ketahanan Pangan dan Perikanan												
			Luasan mina padi	1	hektar		0	hektar		00.05	hektar		0	hektar		0	hektar		0	hektar		0	hektar		0	hektar		00.00		Dinas Ketahanan Pangan dan Perikanan												
20.15		Pengembangan Sarana dan Prasarana	Jumlah Benih Ikan Unggul yang di Hasilkan	3E+08	ekor	7,489,899,000	161977	ekor	0	270000	ekor	264,010,001	67500	ekor	6,000,000	71280	ekor	6,000,000	0	ekor	6,000,000	0	ekor	18,000,000	300757	ekor	18,000,000	00.11	00.24	Dinas Ketahanan Pangan dan Perikanan												
20.18		Pengembangan Unit Pembenihan Rakyat	Jumlah Kelompok UPR yang Aktif	10	Kelompok	1,650,000,000	0	Kelompok	0	7	Kelompok	7,392,000	7	Kelompok	0	0	Kelompok	0	0	Kelompok	0	0	Kelompok	0	7	Kelompok	0	7	Kelompok	0	70.00.00	00.00	Dinas Ketahanan Pangan dan Perikanan									
Rata - rata kinerja (%)													31.25.00		0,06667	0,2917		0,0666667	00.00		0,066667	00.00		00.00		37.85		0,14375											0,884028	00.12		
Predikat Kinerja													Sangat Rendah		Sangat Rendah	Sangat Rendah		Sangat Rendah	Sangat Rendah		Sangat Rendah	Sangat Rendah		Sangat Rendah	Sangat Rendah		Sangat Rendah	Sangat Rendah		Sangat Rendah	Sangat Rendah		Sangat Rendah	Sangat Rendah		Sangat Rendah	Sangat Rendah		Sangat Rendah	Sangat Rendah		
21		Program pengembangan perikanan tangkapan	Jumlah Kelompok Usaha Bersama (KUB) yang dibangun	13	Kelompok	3,271,000,000	26	Kelompok	0	13	Kelompok	557,340,000	4	Kelompok	3,000,000	8	Kelompok	3,000,000	0	Kelompok	3,000,000	0	Kelompok	9,000,000	38	Kelompok	9,000,000	292.31.00	00.28	Dinas Ketahanan Pangan dan Perikanan												
			Jumlah Jenis Populasi ikan di Perairan yang ditebar	2	Jenis		0	Jenis		2	Jenis		0	Jenis		0	Jenis		0	Jenis		0	Jenis		0	Jenis		00.00		Dinas Ketahanan Pangan dan Perikanan												
			Jumlah Kelompok Usaha Bersama (KUB)	34	Kelompok		190	Kelompok		13	Kelompok		0	Kelompok		0	Kelompok		0	Kelompok		0	Kelompok		190	Kelompok		558.82		Dinas Ketahanan Pangan dan Perikanan												
			Jumlah Produksi Perikanan Tangkap di Perairan Umum	8053	Ton		15582	Ton		8053	Ton		1424	Ton		2090	Ton		0	Ton		0	Ton		3514	Ton		19096	Ton		237.13.00		Dinas Ketahanan Pangan dan Perikanan									
21.07		Pengembangan Prasarana Penangkapan	- Jumlah Kelompok Usaha Bersama (KUB) yang aktif	92	kelompok	2,236,000,000	87	kelompok	0	47	kelompok	377,250,000	12	kelompok	3,000,000	12	kelompok	3,000,000	0	kelompok	3,000,000	0	kelompok	9,000,000	111	kelompok	9,000,000	120.65	00.40	Dinas Ketahanan Pangan dan Perikanan												
			Jumlah Alat Tangkap Yang Ramah Lingkungan	6	Jenis		12	Jenis		2	Jenis		0	Jenis		0	Jenis		0	Jenis		0	Jenis		12	Jenis		200.00.00		Dinas Ketahanan Pangan dan Perikanan												
21.08		Pengkayaan Sumber Daya Ikan	Jumlah Bibit Lokal Yang ditebar di Perairan	200000	ekor	1,035,000,000	0	ekor	0	85000	ekor	180,090,000	0	ekor	0	0	ekor	0	0	ekor	0	0	ekor	0	0	ekor	0	0	ekor	0	00.00	00.00	Dinas Ketahanan Pangan dan Perikanan									
Rata - rata kinerja (%)													08.51		00.40	08.51		00.40	00.00		00.40	00.00		00.00		17.02		01.19												106.88	00.20	
Predikat Kinerja													Sangat Rendah		Sangat Rendah	Sangat Rendah		Sangat Rendah	Sangat Rendah		Sangat Rendah	Sangat Rendah		Sangat Rendah	Sangat Rendah		Sangat Rendah	Sangat Rendah		Sangat Rendah	Sangat Rendah		Sangat Rendah	Sangat Rendah		Sangat Rendah	Sangat Rendah		Sangat tinggi	Sangat Rendah		
29		Pengawasan dan Pengendalian Sumberdaya Perikanan	Jumlah Kasus pelanggaran yang ditindaklanjuti	2	Lap.	9,420,000,000	42	Lap.	0	24	Lap.	792,300,000	2	Lap.	50,400,000	8	Lap.	34,600,000	0	Lap.	63,000,000	0	Lap.	148,000,000	52	Lap.	148,000,000	2,600.00	01.57	Dinas Ketahanan Pangan dan Perikanan												
			Jumlah Pengawasan Masyarakat Tentang Adanya Penangkapan Ikan dengan Bahan dan Alat Berbahaya	4	Lap.		55	Lap.		4	Lap.		0	Lap.		2	Lap.		0	Lap.		0	Lap.		57	Lap.		1,425.00		Dinas Ketahanan Pangan dan Perikanan												
29.01.00		Pengendalian dan Pengawasan Pemanfaatan Sumberdaya Perikanan	Jumlah Laporan Masyarakat terhadap Pelanggaran yang diterima dan dimediasi	120	Lap.	9,420,000,000	40	Lap.	0	4	Lap.	792,300,000	0	Lap.	50,400,000	2	Lap.	34,600,000	0	Lap.	63,000,000	0	Lap.	148,000,000	42	Lap.	148,000,000	35.00.00	01.57	Dinas Ketahanan Pangan dan Perikanan												
Rata - rata kinerja (%)													00.00		06.36	#####		04.37	00.00		0,357639	00.00		00.00		50.00.00		0,797222												35.00.00	01.57	
Predikat Kinerja													Sangat Rendah		Sangat Rendah	Sangat Rendah		Sangat Rendah	Sangat Rendah		Sangat Rendah	Sangat Rendah		Sangat Rendah	Sangat Rendah		Sangat Rendah	Sangat Rendah		Sangat Rendah	Sangat Rendah		Sangat Rendah	Sangat Rendah		Sangat Rendah	Sangat Rendah		Sangat Rendah	Sangat Rendah		
30		Pengembangan Sarana Prasarana Pengolahan, Peningkatan Mutu dan Pemasaran	Jumlah Kelompok Usaha yang Meningkatkan omzetnya	10	kelompok	3,679,472,000	0	kelompok	0	8	kelompok	217,450,000	0	kelompok	6,000,000	2	kelompok	10,150,500	0	kelompok	6,000,000	0	kelompok	22,150,500	2	kelompok	22,150,500	20.00	0,041667	Dinas Ketahanan Pangan dan Perikanan												

No	Sasaran	Program/ Kegiatan	Indikator Kinerja Program(Outcome) / Kegiatan(Output)	Target Renstra Perangkat Daerah pada Tahun 2021			Realisasi Capaian Kinerja Renstra Perangkat Daerah sampai dengan Renja Perangkat Daerah Tahun lalu (2018)			Target Kinerja dan Anggaran Perangkat Daerah Tahun Berjalan(2019)			Realisasi Kinerja Pada Triwulan												Realisasi Capaian Kinerja dan Anggaran Renja Perangkat Daerah 2019 8+9+10+11			Realisasi Kinerja dan Anggaran Renstra Perangkat Daerah s/d Tahun 2019			Tingkat Capaian Kinerja dan Realisasi Anggaran Renstra Perangkat Daerah s/d Tahun 2019 (%)		unit Penanggung Jawab										
				Akhir Periode Renstra Perangkat Daerah			6			7			I			II			III			IV			12			13 = 6+12			14 = 13 / 5 x 100%												
1	2	3	4	5			6			7			8			9			10			11			12			13 = 6+12			14 = 13 / 5 x 100%		15										
				K	Unit	Rp	K	Unit	Rp	K	Unit	Rp	K	Unit	Rp	K	Unit	Rp	K	Unit	Rp	K	Unit	Rp	K	Unit	Rp	K	Unit	Rp	K (%)	Rp (%)											
30.01.00		Pengadaan/pemeliharaan/Rehabilitasi Sarana Prasarana Pengolahan dan Pemrosesan Hasil Perikanan	Jumlah Sarana Prasarana yang diadakan/dibangun/direhabilitasi	0	Kegiatan	2,984,472,000	0	Kegiatan	0	1	Kegiatan	80,250,000	0	Kegiatan	0	0	Kegiatan	0	0	Kegiatan	0	0	Kegiatan	0	0	Kegiatan	0	0	Kegiatan	0	0	0	00.00	Dinas Ketahanan Pangan dan Perikanan									
30.02.00		Pendampingan Kelompok Tani Pengolah dan Pemasar Hasil Perikanan	Jumlah hasil olahan produk perikanan yang diproduksi/dipasarkan	0	Kelompok	245,000,000	7	Kelompok	0	10	Kelompok	63,000,000	2	Kelompok	6,000,000	0	Kelompok	10,150,500	0	Kelompok	6,000,000	0	Kelompok	0	2	Kelompok	22,150,500	9	Kelompok	22,150,500	inf	09.04	Dinas Ketahanan Pangan dan Perikanan										
30.06.00		Peningkatan Gemar Makan Ikan	Jumlah peserta anak-anak yang gemar makan ikan	0	orang	450,000,000	0	orang	0	100	orang	74,200,000	0	orang	0	0	orang	0	0	orang	0	0	orang	0	0	orang	0	0	orang	0	0	00.00	Dinas Ketahanan Pangan dan Perikanan										
			Jumlah peserta yang mengikuti lomba masak serba ikan	0	kali		0	kali		1	kali		0	kali		0	kali		0	kali		0	kali		0	kali		0	kali		nan		Dinas Ketahanan Pangan dan Perikanan										
Rata - rata kinerja (%)													05.00		03.17	00.00		05.37	00.00		03.17	00.00		00.00	05.00		0,508333				nan	03.01											
Predikat Kinerja													Sangat Rendah		Sangat Rendah	Sangat Rendah		Sangat Rendah	Sangat Rendah		Sangat Rendah	Sangat Rendah		Sangat Rendah	Sangat Rendah		Sangat Rendah	Sangat Rendah		Sangat Rendah	Sangat Rendah		Sangat Rendah	Sangat Rendah		Sangat Rendah	Sangat Rendah						
Rata - rata kinerja (%)													0,399306		02.50	18.58		04.22	00.00		00.00	00.00		00.00	27.53.00		0,416667					nan	01.11										
Predikat Kinerja													Sangat Rendah		Sangat Rendah	Sangat Rendah		Sangat Rendah	Sangat Rendah		Sangat Rendah	Sangat Rendah		Sangat Rendah	Sangat Rendah		Sangat Rendah	Sangat Rendah		Sangat Rendah	Sangat Rendah		Sangat Rendah	Sangat Rendah		Sangat Rendah	Sangat Rendah						
JUMLAH ANGGARAN DAN REALISASI DARI SELURUH PROGRAM															77,400,000			88,815,500			92,440,000			0			258,655,500																
Faktor pendorong keberhasilan kinerja :																																											
Faktor penghambat pencapaian kinerja :																																											
Tindak lanjut yang diperlukan dalam triwulan berikutnya*):																																											
Tindak lanjut yang diperlukan dalam Renja Perangkat Daerah kabupaten/kota berikutnya *) :																																											

No	Sasaran	Program/ Kegiatan	Indikator Kinerja Program(Outcome) / Kegiatan(Output)	Target Renstra Perangkat Daerah pada Tahun 2021			Realisasi Capaian Kinerja Renstra Perangkat Daerah			Target Kinerja dan Anggaran Perangkat Daerah			Realisasi Kinerja Pada Triwulan												Realisasi Capaian Kinerja dan Anggaran Renja Perangkat Daerah 2019			Realisasi Kinerja dan Anggaran Renstra Perangkat Daerah s/d Tahun 2019			Tingkat Capaian Kinerja dan Realisasi Anggaran Renstra Perangkat Daerah s/d Tahun 2019 (%)		unit Penanggung Jawab															
				Akhir Periode Renstra Perangkat Daerah			sampai dengan Renja Perangkat Daerah Tahun lalu (2018)			Tahun Berjalan(2019)			I			II			III			IV			8+9+10+11			13 = 6+12			14 = 13 / 5 x 100%																	
				K	Unit	Rp	K	Unit	Rp	K	Unit	Rp	K	Unit	Rp	K	Unit	Rp	K	Unit	Rp	K	Unit	Rp	K	Unit	Rp	K	Unit	Rp	K (%)	Rp (%)																
16	Program pengembangan destinasi	Persentase Obyek Wisata yang memenuhi Sapta Pesona	35 %		2,029,673,740	30 %		127,483,571	12.05 %		2,100,000,000	0 %		0	0 %		0	0 %		0	0 %		0	0 %		0	0 %		0	30 %		127,483,571	85.71		06.28	Dinas Pemuda Olahraga dan Parawisata												
16.02	Peningkatan Pemeliharaan Sarana dan Sarana	Jumlah Prasarana dan Sarana yang sesuai Sapta Pesona	9 buah		2,029,673,740	1 buah		127,483,571	9 buah		2,100,000,000	0 buah		0	1 buah		0	0 buah		0	0 buah		0	0 buah		0	1 buah		0	2 buah		127,483,571	22.22		06.28	Dinas Pemuda Olahraga dan Parawisata												
Rata - rata kinerja (%)												00.00		00.00	11.11		00.00	00.00		00.00	00.00		00.00	11.11		00.00																						
Predikat Kinerja												Sangat Rendah		Sangat Rendah	Sangat Rendah		Sangat Rendah	Sangat Rendah		Sangat Rendah	Sangat Rendah		Sangat Rendah	Sangat Rendah		Sangat Rendah	Sangat Rendah		Sangat Rendah	Sangat Rendah		Sangat Rendah	Sangat Rendah		Sangat Rendah	Sangat Rendah		Sangat Rendah	Sangat Rendah		Sangat Rendah	Sangat Rendah		Sangat Rendah	Sangat Rendah			
17	Program pengembangan kemitraan	Persentase Mitra Jasa Usaha Pariwisata yang Aktif dan bekerjasama	80 %		674,257,864	20 %		0	75 %		44,840,000	0 %		0	0 %		6,600,000	0 %		0	0 %		0	0 %		6,600,000	20 %		6,600,000	25.00.00		0,068055556			06.28	Dinas Pemuda Olahraga dan Parawisata												
17.03	Pengembangan SDM di bidang kebudayaan dan pariwisata bekerjasama	Jumlah Peserta yang dapat Memahami Min 75% di Bidang Jasa Usaha Kepariwisata	330 orang		9,800,000	0 orang		0	40 orang		35,040,000	0 orang		0	40 orang		0	0 orang		0	0 orang		0	40 orang		0	40 orang		0	40 orang		0	12.12		00.00	Dinas Pemuda Olahraga dan Parawisata												
17.08	Peningkatan peran serta masyarakat dalam pengembangan kemitraan	Jumlah Pokdarwis/HPI yang aktif	10 Kelompo k		664,457,864	0 Kelompo k		0	3 Kelompo k		9,800,000	0 Kelompo k		0	3 Kelompo k		6,600,000	0 Kelompo k		0	0 Kelompo k		0	3 Kelompo k		6,600,000	3 Kelompo k		6,600,000	30.00.00		0,06875			06.28	Dinas Pemuda Olahraga dan Parawisata												
Rata - rata kinerja (%)												00.00		00.00	100.00.00		33.67	00.00		00.00	00.00		00.00	00.00		00.00	100.00.00		33.67																			
Predikat Kinerja												Sangat Rendah		Sangat Rendah	Sangat tinggi		Sangat Rendah	Sangat Rendah		Sangat Rendah	Sangat Rendah		Sangat Rendah	Sangat Rendah		Sangat Rendah	Sangat tinggi		Sangat Rendah	Sangat Rendah		Sangat Rendah	Sangat Rendah		Sangat Rendah	Sangat Rendah		Sangat Rendah	Sangat Rendah		Sangat Rendah	Sangat Rendah		Sangat Rendah	Sangat Rendah			
Rata - rata kinerja (%)												0,1375		01.04	54.23.00		13.45	00.00		00.00	00.00		00.00	57.00.00		14.48																						
Predikat Kinerja												Sangat Rendah		Sangat Rendah	Rendah		Sangat Rendah	Sangat Rendah		Sangat Rendah	Sangat Rendah		Sangat Rendah	Sangat Rendah		Sangat Rendah	Rendah		Sangat Rendah	Sangat Rendah		Sangat Rendah	Sangat Rendah		Sangat Rendah	Sangat Rendah		Sangat Rendah	Sangat Rendah		Sangat Rendah	Sangat Rendah		Sangat Rendah	Sangat Rendah			
JUMLAH ANGGARAN DAN REALISASI DARI SELURUH PROGRAM														86,011,000			774,938,200			0						0																						
Faktor pendorong keberhasilan kinerja :																																																
Faktor penghambat pencapaian kinerja :																																																
Tindak lanjut yang diperlukan dalam triwulan berikutnya*):																																																
Tindak lanjut yang diperlukan dalam Renja Perangkat Daerah kabupaten/kota berikutnya *) :																																																

No	Sasaran	Program/ Kegiatan	Indikator Kinerja Program(Outcome) / Kegiatan(Output)	Target Renstra Perangkat Daerah pada Tahun 2021 Akhir Periode Renstra Perangkat Daerah			Realisasi Capaian Kinerja Renstra Perangkat Daerah sampai dengan Renja Perangkat Daerah Tahun lalu (2018)			Target Kinerja dan Anggaran Perangkat Daerah Tahun Berjalan(2019)			Realisasi Kinerja Pada Triwulan												Realisasi Capaian Kinerja dan Anggaran Renja Perangkat Daerah 2019			Realisasi Kinerja dan Anggaran Renstra Perangkat Daerah s/d Tahun 2019			Tingkat Capaian Kinerja dan Realisasi Anggaran Renstra Perangkat Daerah s/d Tahun 2019 (%)		Unit Penanggung Jawab															
				5			6			7			8			9			10			11			12			13 = 6+12			14 = 13 / 5 x 100%																	
				K	Unit	Rp	K	Unit	Rp	K	Unit	Rp	K	Unit	Rp	K	Unit	Rp	K	Unit	Rp	K	Unit	Rp	K	Unit	Rp	K	Unit	Rp	K (%)	Rp (%)																
Rata - rata kinerja (%)													50.00	00.00	02.32	00.00	13.28	00.00	09.44	00.00	00.00	50.00	25.04	00.00	00.00	00.00	00.00	00.00	00.00	00.00	00.00	00.00	00.00	00.00	00.00	00.00	00.00	00.00	00.00	00.00	inf	inf						
Predikat Kinerja													Sangat Rendah		Sangat Rendah	Sangat Rendah		Sangat Rendah	Sangat Rendah		Sangat Rendah	Sangat Rendah		Sangat Rendah	Sangat Rendah		Sangat Rendah	Sangat Rendah		Sangat Rendah	Sangat Rendah		Sangat Rendah	Sangat Rendah		Sangat Rendah	Sangat Rendah		Sangat Rendah	Sangat Rendah								
17		Program pemeliharaan rutin/berkala sarana dan prasarana kearsipan	Persentase PD yang melaksanakan pemeliharaan arsip dan sarana prasarannya	100 %		35,558,000	0 %		5,239,000	0 %		4,800,000	0 %		0	0 %		0	0 %		0	0 %		0	0 %		0	0 %		0	0 %		5,239,000	00.00	0,634027778	Dinas Perpustakaan												
17.01		Pemeliharaan rutin/berkala sarana pengolahan dan penyimpanan arsip	Jumlah PD yang melaksanakan pemeliharaan arsip dan sarana prasarannya	0 PD		0	0 PD		0	0 PD		0	0 PD		0	0 PD		0	0 PD		0	0 PD		0	0 PD		0	0 PD		0	0 PD		0	0 PD	nan	nan	Dinas Perpustakaan											
17.03		Monitoring, evaluasi dan pelaporan kondisi situasi data	Jumlah peserta movev		Org	35,558,000		0 Org	5,239,000		80 Org	4,800,000		0 Org		40 Org		0	0 Org		0	0 Org		0	40 Org		0	40 Org		40 Org	5,239,000	inf	0,634027778	Dinas Perpustakaan														
Rata - rata kinerja (%)													00.00	00.00	50.00	00.00	00.00	00.00	00.00	00.00	00.00	50.00	00.00	00.00	00.00	00.00	00.00	00.00	00.00	00.00	00.00	00.00	00.00	00.00	00.00	00.00	00.00	00.00	00.00	nan	nan							
Predikat Kinerja													Sangat Rendah		Sangat Rendah	Sangat Rendah		Sangat Rendah	Sangat Rendah		Sangat Rendah	Sangat Rendah		Sangat Rendah	Sangat Rendah		Sangat Rendah	Sangat Rendah		Sangat Rendah	Sangat Rendah		Sangat Rendah	Sangat Rendah		Sangat Rendah	Sangat Rendah		Sangat Rendah	Sangat Rendah								
18		Program peningkatan kualitas pelayanan kearsipan	Persentase Meningkatnya SDM Kearsipan	100 %		170,148,000	0 %		0	0 %		16,500,000	0 %		0	0 %		0	0 %		0	0 %		0	0 %		0	0 %		0	0 %		0	0 %		00.00	00.00	Dinas Perpustakaan										
18.03		Sosialisasi/ Penyuluhan Kearsipn di Lingkungan Instansi Pemerintah/Swast	Jumlah Peserta		Org	41,250,000		0 Org	0		0 Org	0		0 Org	0		0 Org	0		0 Org	0		0 Org	0		0 Org	0		0 Org	0		0 Org	0		0	0 Org	nan	00.00	Dinas Perpustakaan									
18.04		Bimbingan Teknis Pengelolaan Arsip	Jumlah peserta Bimtek yang lulus dan memperoleh sertifikat		Org	128,898,000		0 Org	0		40 Org	16,500,000		0 Org		50 Org		0		0 Org	0		0 Org	0		50 Org		0	50 Org		50 Org		0	50 Org	0	inf	00.00	Dinas Perpustakaan										
Rata - rata kinerja (%)													00.00	00.00	125.00	00.00	00.00	00.00	00.00	00.00	00.00	125.00	00.00	00.00	00.00	00.00	00.00	00.00	00.00	00.00	00.00	00.00	00.00	00.00	00.00	00.00	00.00	00.00	00.00	00.00	00.00	00.00	nan	00.00				
Predikat Kinerja													Sangat Rendah		Sangat Rendah	Sangat tinggi		Sangat Rendah	Sangat Rendah		Sangat Rendah	Sangat Rendah		Sangat Rendah	Sangat Rendah		Sangat Rendah	Sangat Rendah		Sangat Rendah	Sangat Rendah		Sangat Rendah	Sangat Rendah		Sangat Rendah	Sangat Rendah		Sangat Rendah	Sangat Rendah		Sangat Rendah	Sangat Rendah					
Rata - rata kinerja (%)													0,733333		01.09	55.36	00.00	08.15	00.00	00.00	00.00	72.32	00.00	0,501388889																						nan	nan	
Predikat Kinerja													Sangat Rendah		Sangat Rendah	Rendah		Sangat Rendah	Sangat Rendah		Sangat Rendah	Sangat Rendah		Sangat Rendah	Sangat Rendah		Sangat Rendah	Sangat Rendah		Sedang																Sangat Rendah	Sangat Rendah	
JUMLAH ANGGARAN DAN REALISASI DARI SELURUH PROGRAM															19,764,000			90,632,900			11,153,000			0																								
Faktor pendorong keberhasilan kinerja :																																																
Faktor penghambat pencapaian kinerja :																																																
Tindak lanjut yang diperlukan dalam triwulan berikutnya*):																																																
Tindak lanjut yang diperlukan dalam Renja Perangkat Daerah kabupaten/kota berikutnya *) :																																																

**Evaluasi Terhadap Hasil Renja Perangkat Daerah Lingkup Kabupaten/Kota
Renja Perangkat Daerah Satuan Polisi Pamong Praja dan Pemadam Kebakaran Kabupaten Hulu Sungai Tengah
Periode Pelaksanaan 2019**

No	Sasaran	Program/ Kegiatan	Indikator Kinerja Program(Outcome) / Kegiatan(Output)	Target Renstra Perangkat Daerah pada Tahun 2021			Realisasi Capaian Kinerja Renstra Perangkat Daerah sampai dengan Renja Perangkat Daerah Tahun lalu (2018)			Target Kinerja dan Anggaran Perangkat Daerah Tahun Berjalan(2019)			Realisasi Kinerja Pada Triwulan								Realisasi Capaian Kinerja dan Anggaran Renja Perangkat Daerah 2019			Realisasi Kinerja dan Anggaran Renstra Perangkat Daerah s/d Tahun 2019			Tingkat Capaian Kinerja dan Realisasi Anggaran Renstra Perangkat Daerah s/d Tahun 2019 (%)		Unit Penanggung Jawab						
				Akhir Periode Renstra Perangkat Daerah			6			7			I		II		III		IV		8+9+10+11			13 = 6+12			14 = 13 / 5 x 100%								
1	2	3	4	5			6			7			8		9		10		11		12			13 = 6+12			14 = 13 / 5 x 100%		15						
				K	Unit	Rp	K	Unit	Rp	K	Unit	Rp	K	Unit	Rp	K	Unit	Rp	K	Unit	Rp	K	Unit	Rp	K	Unit	Rp	K (%)	Rp (%)						
		Ketertarikan dan Keterlibatan Umum serta Perlindungan (1.5)																																	
15		Program peningkatan keamanan dan kenyamanan	Persentase linmas yang aktif menjaga kamtibmas di wilayahnya	100	%	4,115,000,000	200	%	0	100	%	1,265,925,000	25	%	0	0	%	1,004,744,400	0	%	12,000,000	0	%	0	25	%	1,016,744,400	225	%	1,016,744,400	225.00.00	24.71	Satuan Polisi Pamong Praja dan Pemadam Kebakaran		
15.05		Pengendalian keamanan lingkungan	Jumlah operasi dan patroli sesuai SOP	3240	Kali	3,240,000,000	600	Kali	0	120	Kali	48,625,000	0	Kali	0	0	Kali	0	0	Kali	0	0	Kali	0	0	Kali	0	600	Kali	0	18.52	00.00	Satuan Polisi Pamong Praja dan Pemadam Kebakaran		
15.07		Penentuan satuan keamanan lingkungan di masyarakat	Jumlah satlinmas yang terlatih	2800	Orang	875,000,000	0	Orang	0	700	Orang	1,217,300,000	0	Orang	0	700	Orang	1,004,744,400	0	Orang	12,000,000	0	Orang	0	700	Orang	1,016,744,400	700	Orang	1,016,744,400	25.00.00	116.20.00	Satuan Polisi Pamong Praja dan Pemadam Kebakaran		
Rata - rata kinerja (%)													00.00		00.00	50.00.00		41.27.00	00.00		00.49	00.00		00.00	50.00.00		41.76				0,9277778	58.10.00			
Predikat Kinerja													Sangat Rendah		Sangat Rendah	Sangat Rendah		Sangat Rendah	Sangat Rendah		Sangat Rendah	Sangat Rendah		Sangat Rendah	Sangat Rendah		Sangat Rendah	Sangat Rendah		Sangat Rendah	Sangat Rendah		Sangat Rendah	Rendah	
16		Program pemeliharaan kantrantibmas dan pencegahan tindak kriminal	Persentase penyelesaian pelanggaran K3 (keamanan, ketenteraman, ketertiban)	80	%	30,000,000,000	125	%	0	70	%	3,300,898,000	15	%	486,500,000	0	%	859,900,000	0	%	234,600,000	0	%	0	15	%	1,581,000,000	140	%	1,581,000,000	175.00.00	05.27	Satuan Polisi Pamong Praja dan Pemadam Kebakaran		
16.06		Operasional Kantrantibmas dan pencegahan tindak kriminal	Jumlah operasi dan patroli sesuai SOP	3600	Kali	30,000,000,000	600	Kali	0	216	Kali	3,300,898,000	144	Kali	486,500,000	0	Kali	859,900,000	0	Kali	234,600,000	0	Kali	0	144	Kali	1,581,000,000	744	Kali	1,581,000,000	0,8798611	05.27	Satuan Polisi Pamong Praja dan Pemadam Kebakaran		
Rata - rata kinerja (%)													66.67		0,634722	00.00		26.05.00	00.00		07.11	00.00		00.00	66.67		47.90				0,8798611	05.27			
Predikat Kinerja													Sedang		Sangat Rendah	Sangat Rendah		Sangat Rendah	Sangat Rendah		Sangat Rendah	Sangat Rendah		Sangat Rendah	Sedang		Sangat Rendah	Sangat Rendah		Sangat Rendah	Sangat Rendah				
18		Program Penegakan Peraturan Perundang-Perundang	Persentase menurunnya pelanggaran terhadap Perda	80	%	4,275,000,000	125	%	0	70	%	275,600,000	15	%	0	0	%	23,370,000	0	%	12,000,000	0	%	0	15	%	35,370,000	140	%	35,370,000	175.00.00	0,0576389	Satuan Polisi Pamong Praja dan Pemadam Kebakaran		
18.09		Koordinasi kerjasama permasalahan peraturan perundang-perundang	Jumlah dokumen berita acara kesepakatan	72	Dokumen	225,000,000	0	Dokumen	0	12	Dokumen	18,000,000	0	Dokumen	0	3	Dokumen	16,650,000	0	Dokumen	0	0	Dokumen	0	3	Dokumen	16,650,000	3	Dokumen	16,650,000	04.17	07.40	Satuan Polisi Pamong Praja dan Pemadam Kebakaran		
18.13		Penyidikan dan penyidikan terhadap pelanggaran peraturan perundang-perundang	Jumlah operasi dan patroli sesuai SOP	144	Kali	1,950,000,000	48	Kali	0	24	Kali	146,600,000	1	Kali	0	0	Kali	0	0	Kali	12,000,000	0	Kali	0	1	Kali	12,000,000	49	Kali	12,000,000	34.03.00	0,0430556	Satuan Polisi Pamong Praja dan Pemadam Kebakaran		
			Jumlah pemeriksaan sesuai SOP	345	Berkas		125	Berkas		55	Berkas		5	Berkas		0	Berkas		0	Berkas		0	Berkas		5	Berkas		130	Berkas		37.68	Satuan Polisi Pamong Praja dan Pemadam Kebakaran			
18.14		Penyuluhan pencegahan terhadap pelanggaran peraturan	Persentase peserta penyuluhan yang sadar hukum	90	%	750,000,000	0	%	0	80	%	40,800,000	0	%	0	0	%	0	0	%	0	0	%	0	0	%	0	0	%	0	00.00	00.00	Satuan Polisi Pamong Praja dan Pemadam Kebakaran		

No	Sasaran	Program/ Kegiatan	Indikator Kinerja Program(Outcome) / Kegiatan(Output)	Target Renstra Perangkat Daerah pada Tahun 2021			Realisasi Capaian Kinerja Renstra Perangkat Daerah sampai dengan Renja Perangkat Daerah Tahun lalu (2018)			Target Kinerja dan Anggaran Perangkat Daerah Tahun Berjalan(2019)			Realisasi Kinerja Pada Triwulan												Realisasi Capaian Kinerja dan Anggaran Renja Perangkat Daerah 2019 8+9+10+11			Realisasi Kinerja dan Anggaran Renstra Perangkat Daerah s/d Tahun 2019			Tingkat Capaian Kinerja dan Realisasi Anggaran Renstra Perangkat Daerah s/d Tahun 2019 (%)		unit Penanggung Jawab										
				Akhir Periode Renstra Perangkat Daerah			6			7			I			II			III			IV			12			13 = 6+12		14 = 13 / 5 x 100%													
				K	Unit	Rp	K	Unit	Rp	K	Unit	Rp	K	Unit	Rp	K	Unit	Rp	K	Unit	Rp	K	Unit	Rp	K	Unit	Rp	K	Unit	Rp	K (%)	Rp (%)											
18.15		Pendidikan dan pelatihan polisi pamong praja	Jumlah peserta diklat yang terlatih sesuai kompetensi	900	Orang	1,350,000,000	144	Orang	0	140	Orang	70,200,000	35	Orang	0	0	Orang	6,720,000	0	0	Orang	0	0	Orang	0	35	Orang	6,720,000	179	Orang	6,720,000	0,8534722	00.50	Satuan Polisi Pamong Praja dan Pemadam Kebakaran									
Rata - rata kinerja (%)													0,3368		00.00	05.00		25.52.00	00.00		02.05	00.00		00.00	0,545139		27.56.00					19.15	02.13										
Predikat Kinerja													Sangat Rendah		Sangat Rendah	Sangat Rendah		Sangat Rendah	Sangat Rendah		Sangat Rendah	Sangat Rendah		Sangat Rendah	Sangat Rendah		Sangat Rendah	Sangat Rendah							Sangat Rendah	Sangat Rendah							
27		Program Peningkatan Kesiagaan dan Pencegahan Bahaya Kebakaran	Persentase kebakaran yang ditangani	100	%	4,550,000,000	200	%	0	100	%	453,350,000	25	%	0	0	%	0	0	%	0	0	%	0	0	%	25	%	0	225	%	0	225.00.00	00.00	Satuan Polisi Pamong Praja dan Pemadam Kebakaran								
27.04.00		Pengadaan sarana dan prasarana pencegahan	Jumlah sarana dan prasarana sesuai standar	30	Jenis	2,300,000,000	1	Jenis	0	2	Jenis	121,070,000	0	Jenis	0	0	Jenis	0	0	Jenis	0	0	Jenis	0	0	Jenis	0	0	1	Jenis	0	03.33	00.00	Satuan Polisi Pamong Praja dan Pemadam Kebakaran									
27.05.00		Peningkatan pelayanan Penanggulangan Bahaya Kebakaran	Persentase pelayanan penanggulangan bahaya kebakaran	100	%	2,250,000,000	200	%	0	100	%	332,280,000	25	%	0	0	%	0	0	%	0	0	%	0	0	%	25	%	0	225	%	0	225.00.00	00.00	Satuan Polisi Pamong Praja dan Pemadam Kebakaran								
Rata - rata kinerja (%)													12.50		00.00	00.00		00.00	00.00		00.00	00.00		00.00	12.50		00.00							114.17.00	00.00								
Predikat Kinerja													Sangat Rendah		Sangat Rendah	Sangat Rendah		Sangat Rendah	Sangat Rendah		Sangat Rendah	Sangat Rendah		Sangat Rendah	Sangat Rendah		Sangat Rendah	Sangat Rendah								Sangat tinggi	Sangat Rendah						
29		Program Peningkatan kemampuan Pemadam	Persentase kecelakaan dalam melaksanakan tugas	0	%	900,000,000	0	%	0	0	%	26,100,000	0	%	0	0	%	0	0	%	0	0	%	0	0	%	0	0	0	0	0	0	0	00.00	Satuan Polisi Pamong Praja dan Pemadam Kebakaran								
29.02.00		Pendidikan dan pelatihan petugas pemadam kebakaran	Jumlah peserta diklat yang terlatih sesuai kompetensi	900	Orang	900,000,000	0	Orang	0	150	Orang	26,100,000	0	Orang	0	0	Orang	0	0	Orang	0	0	Orang	0	0	Orang	0	0	0	0	0	00.00	00.00	Satuan Polisi Pamong Praja dan Pemadam Kebakaran									
Rata - rata kinerja (%)													00.00		00.00	00.00		00.00	00.00		00.00	00.00		00.00	00.00		00.00								00.00	00.00							
Predikat Kinerja													Sangat Rendah		Sangat Rendah	Sangat Rendah		Sangat Rendah	Sangat Rendah		Sangat Rendah	Sangat Rendah		Sangat Rendah	Sangat Rendah		Sangat Rendah	Sangat Rendah								Sangat Rendah	Sangat Rendah						
Rata - rata kinerja (%)													0,9236		0,172222	0,59375		23.21	00.00		00.00	00.00		00.00	35.45.00		29.31.00										35.15.00	13.10					
Predikat Kinerja													Sangat Rendah		Sangat Rendah	Sangat Rendah		Sangat Rendah	Sangat Rendah		Sangat Rendah	Sangat Rendah		Sangat Rendah	Sangat Rendah		Sangat Rendah	Sangat Rendah									Sangat Rendah	Sangat Rendah					
JUMLAH ANGGARAN DAN REALISASI DARI SELURUH PROGRAM															486,500,000			1,888,014,400			258,600,000			0			2,633,114,400																
Faktor pendorong keberhasilan kinerja :																																											
Faktor penghambat pencapaian kinerja :																																											
Tindak lanjut yang diperlukan dalam triwulan berikutnya*):																																											
Tindak lanjut yang diperlukan dalam Renja Perangkat Daerah kabupaten/kota berikutnya *) :																																											

Evaluasi Terhadap Hasil Renja Perangkat Daerah Lingkup Kabupaten/Kota
Renja Perangkat Daerah Kantor Kesatuan Bangsa dan Politik Kabupaten Hulu Sungai Tengah
Periode Pelaksanaan 2019

No	Sasaran	Program/ Kegiatan	Indikator Kinerja Program(Outcome) /	Target Renstra Perangkat Akhir Periode Renstra			Realisasi Capaian Kinerja sampai dengan Renja			Target Kinerja dan Tahun Berjalan(2019)			Realisasi Kinerja Pada Triwulan												Realisasi Capaian Kinerja dan 8+9+10+11			Realisasi Kinerja dan Anggaran Renstra			Tingkat Capaian Kinerja dan		Unit Penanggung Jawab														
				5			6			7			I				II				III				IV				12			13 = 6+12			14 = 13 / 5 x 100%												
				K	Unit	Rp	K	Unit	Rp	K	Unit	Rp	K	Unit	Rp	K	Unit	Rp	K	Unit	Rp	K	Unit	Rp	K	Unit	Rp	K	Unit	Rp	K (%)	Rp (%)															
		Ketertarikan dan Ketertiban Umum serta Perlindungan (1.5)																																													
17		Program pengembangan wawasan kebangsaan	Jumlah organisasi kemasyarakatan dalam mendukung program pemerintah	200	ormas	2,250,055 ,115	0	ormas	0	0	ormas	4,300,000	0	ormas	0	0	ormas	0	0	ormas	0	0	ormas	0	0	ormas	0	0	0	0	0	0	0	0	0	0.00	00.00	Kantor Kesatuan Bangsa dan Politik									
17.06		Seminar, talk show diskusi peningkatan	jumlah kegiatan		Kegiatan	156,974,0 86	0	Kegiatan	0	0	Kegiatan	0	0	Kegiatan	0	0	Kegiatan	0	0	Kegiatan	0	0	Kegiatan	0	0	Kegiatan	0	0	Kegiatan	0	0	0	0	0	0	0	0.00	Kantor Kesatuan Bangsa dan Politik									
17.06		Pusat Pendidikan Wawasan Kebangsaan	Jumlah Peserta Yang Memahami Pendidikan wawasan Kebangsaan		org	452,744,2 79	0	org	0	0	org	0	0	org	0	0	org	0	0	org	0	0	org	0	0	org	0	0	org	0	0	0	0	0	0	0.00	Kantor Kesatuan Bangsa dan Politik										
17.07		Pentas seni budaya, festival, lomba cipta dalam upaya peningkatan wawasan	Jumlah Peserta Yang Memahami Pendidikan Wawasan Kebangsaan		kegiatan	270,046,3 50	0	kegiatan	0	0	kegiatan	0	0	kegiatan	0	0	kegiatan	0	0	kegiatan	0	0	kegiatan	0	0	kegiatan	0	0	kegiatan	0	0	0	0	0	0.00	Kantor Kesatuan Bangsa dan Politik											
17.07		Monitoring dan evaluasi hasil penerbitan rekomendasi	Jumlah Rekomendasi Izin Penelitian		kali	115,850,0 00	0	kali	0	0	kali	0	0	kali	0	0	kali	0	0	kali	0	0	kali	0	0	kali	0	0	kali	0	0	0	0	0	0	0.00	Kantor Kesatuan Bangsa dan Politik										
17.08		Peningkatan peran serta ulama dalam peran peningkatan wawasan kebangsaan	Jumlah Peserta Yang Memahami Peningkatan wawasan kebangsaan		pertemu an/koor dinasi	879,134,4 00	0	pertemu an/koor dinasi	0	0	pertemu an/koor dinasi	0	0	pertemu an/koor dinasi	0	0	pertemu an/koor dinasi	0	0	pertemu an/koor dinasi	0	0	pertemu an/koor dinasi	0	0	pertemu an/koor dinasi	0	0	pertemu an/koor dinasi	0	0	0	0	0	0	0.00	Kantor Kesatuan Bangsa dan Politik										
17.09		Fasilitasi Verifikasi dan Pendataan Ormas /LSM	Persentase Ormas dan LSM yang terdaftar		%	375,306,0 00	0	%	0	10	%	4,300,000	0	%	0	0	%	0	0	%	0	0	%	0	0	%	0	0	%	0	0	0	0	0	0.00	Kantor Kesatuan Bangsa dan Politik											
Rata - rata kinerja (%)													00.00		00.00	00.00		00.00	00.00		00.00	00.00		00.00	00.00		00.00	00.00		00.00	00.00		00.00	00.00		00.00	00.00		00.00	00.00		nan	00.00				
Predikat Kinerja													Sangat Rendah		Sangat Rendah	Sangat Rendah		Sangat Rendah	Sangat Rendah		Sangat Rendah	Sangat Rendah		Sangat Rendah	Sangat Rendah		Sangat Rendah	Sangat Rendah		Sangat Rendah	Sangat Rendah		Sangat Rendah	Sangat Rendah		Sangat Rendah	Sangat Rendah		Sangat Rendah	Sangat Rendah		Sangat Rendah	Sangat Rendah		Sangat Rendah	Sangat Rendah	
18		Program kemitraan pengembangan wawasan	jumlah potensi konflik sosial kebsngsaan yg terjadi	0	Kasus/K ejadian	1,904,946 ,016	0	Kasus/K ejadian	0	0	Kasus/K ejadian	153,750,0 00	0	Kasus/ Kejadia n	3,000, 000	0	Kasus/Ke jadian	6,000, 000	0	Kasus/ Kejadia n	0	0	Kasus/K ejadian	0	0	Kasus/Ke jadian	9,000,00 0	0	Kasus/K ejadian	9,000,0 00	0	0	0	0	0	0	0	0	0.47	Kantor Kesatuan Bangsa dan Politik							
18.02		Forum Pembauran Kebangsaan	jumlah permasalahan yg direkomendasikan penyelesaiannya oleh Tim FPK		Rekome ndasi	416,306,0 00	0	Rekome ndasi	0	2	Rekome ndasi	22,450,00 0	0	Rekom endasi	0	0	Rekomen dasi	0	0	Rekom endasi	0	0	Rekome ndasi	0	0	Rekome ndasi	0	0	Rekome ndasi	0	0	0	0	0	0	0	0	0.00	Kantor Kesatuan Bangsa dan Politik								
18.04		Fasilitasi Forum Kewaspadaan Dini Masyarakat (FKDM)	jumlah permasalahan yg direkomendasikan penyelesaiannya oleh FKDM		Rekome ndasi	865,199,0 16	0	Rekome ndasi	0	2	Rekome ndasi	88,900,00 0	0	Rekom endasi	0	0	Rekome ndasi	1,500, 000	0	Rekom endasi	0	0	Rekome ndasi	0	0	Rekome ndasi	1,500,00 0	0	Rekome ndasi	1,500,0 00	0	0	0	0	0	0	0	0.17	Kantor Kesatuan Bangsa dan Politik								
18.05		Fasilitasi Forum Kerukunan Umat Beragama (FKUB)	jumlah permasalahan yg direkomendasikan penyelesaiannya oleh FKUB		Rekome ndasi	623,441,0 00	0	Rekome ndasi	0	2	Rekome ndasi	42,400,00 0	0	Rekom endasi	3,000, 000	0	Rekome ndasi	4,500, 000	0	Rekom endasi	0	0	Rekome ndasi	0	0	Rekome ndasi	7,500,00 0	0	Rekome ndasi	7,500,0 00	0	0	0	0	0	0	0.20	Kantor Kesatuan Bangsa dan Politik									
Rata - rata kinerja (%)													00.00		02.36	00.00		04.10	00.00		00.00	00.00		00.00	00.00		00.00	00.00		00.00	00.00		00.00	00.00		00.00	00.00		00.00	00.00		nan	00.46				
Predikat Kinerja													Sangat Rendah		Sangat Rendah	Sangat Rendah		Sangat Rendah	Sangat Rendah		Sangat Rendah	Sangat Rendah		Sangat Rendah	Sangat Rendah		Sangat Rendah	Sangat Rendah		Sangat Rendah	Sangat Rendah		Sangat Rendah	Sangat Rendah		Sangat Rendah	Sangat Rendah		Sangat Rendah	Sangat Rendah		Sangat Rendah	Sangat Rendah				
19		Program pemberdayaan masyarakat untuk menjaga	Jumlah potensi konflik yg mengganggu kamtibmas	0	kasus	2,410,774 ,072	0	kasus	0	0	kasus	135,600,0 00	0	kasus	0	0	kasus	4,500, 000	0	kasus	0	0	kasus	0	0	kasus	4,500,00 0	0	kasus	4,500,0 00	0	0	0	0	0	0	0.19	Kantor Kesatuan Bangsa dan Politik									

No	Sasaran	Program/ Kegiatan	Indikator Kinerja Program(Outcome) /	Target Renstra Perangkat Akhir Periode Renstra			Realisasi Capaian Kinerja sampai dengan Renja			Target Kinerja dan Tahun Berjalan(2019)			Realisasi Kinerja Pada Triwulan												Realisasi Capaian Kinerja dan 8+9+10+11			Realisasi Kinerja dan Anggaran Renstra			Tingkat Capaian Kinerja dan		unit Penanggung Jawab										
				5			6			7			8			9			10			11			12			13 = 6+12			14 = 13 / 5 x 100%												
				K	Unit	Rp	K	Unit	Rp	K	Unit	Rp	K	Unit	Rp	K	Unit	Rp	K	Unit	Rp	K	Unit	Rp	K	Unit	Rp	K	Unit	Rp	K (%)	Rp (%)											
1	2	3	4																												15												
26		Program Koordinasi Pembinaan Lembaga Sosial dan Keagamaan	Persentase lembaga sosial dan keagamaan yang aktif	60	%	115,850,0 00	0	%	0	0	%	0	0	%	0	0	%	0	0	%	0	0	%	0	0	%	0	0	%	0	0	00.00	00.00	Kantor Kesatuan Bangsa dan Politik									
26.03.00		Peningkatan Pembinaan kepada Ormas	Jumlah Partisipasi Lembaga Sosial dan Keagamaan yang aktif dalam mendukung program-program pemerintah		ormas	115,850,0 00	0	ormas	0	0	ormas	0	0	ormas	0	0	ormas	0	0	ormas	0	0	ormas	0	0	ormas	0	0	ormas	0	0	00.00	Kantor Kesatuan Bangsa dan Politik										
Rata - rata kinerja (%)													00.00		00.00	00.00		00.00	00.00		00.00	00.00		00.00	00.00		00.00	00.00		00.00	00.00		nan	00.00									
Predikat Kinerja													Sangat Rendah		Sangat Renda h	Sangat Rendah		Sangat Renda h	Sangat Rendah		Sangat Rendah	Sangat Rendah		Sangat Rendah	Sangat Rendah		Sangat Rendah	Sangat Rendah		Sangat Rendah	Sangat Rendah		Sangat Rendah	Sangat Rendah		Sangat Rendah	Sangat Rendah		Sangat Rendah	Sangat Rendah			
Rata - rata kinerja (%)													nan		inf	nan		inf	nan		nan	nan		nan	nan		nan	nan		inf	nan		nan	nan		nan	00.27						
Predikat Kinerja													Sangat Rendah		Sangat Renda h	Sangat Rendah		Sangat Renda h	Sangat Rendah		Sangat Rendah	Sangat Rendah		Sangat Rendah	Sangat Rendah		Sangat Rendah	Sangat Rendah		Sangat Rendah	Sangat Rendah		Sangat Rendah	Sangat Rendah		Sangat Rendah	Sangat Rendah		Sangat Rendah	Sangat Rendah			
JUMLAH ANGGARAN DAN REALISASI DARI SELURUH PROGRAM															3,000, 000			10,850 ,000			23,200, 000			0			37,050,0 00																
Faktor pendorong keberhasilan kinerja :																																											
Faktor penghambat pencapaian kinerja :																																											
Tindak lanjut yang diperlukan dalam triwulan berikutnya*):																																											
Tindak lanjut yang diperlukan dalam Renja Perangkat Daerah kabupaten/kota berikutnya *) :																																											

**Evaluasi Terhadap Hasil Renja Perangkat Daerah Lingkup Kabupaten/Kota
Renja Perangkat Daerah Kecamatan Barabai Kabupaten Hulu Sungai Tengah
Periode Pelaksanaan 2019**

No	Sasaran	Program/ Kegiatan	Indikator Kinerja Program(Outcome) / Kegiatan(Output)	Target Renstra Perangkat Daerah pada Tahun 2021			Realisasi Capaian Kinerja Renstra Perangkat Daerah sampai dengan Renja Perangkat Daerah Tahun lalu			Target Kinerja dan Anggaran Perangkat Daerah Tahun Berjalan(2019)			Realisasi Kinerja Pada Triwulan								Realisasi Capaian Kinerja dan Anggaran Renja Perangkat Daerah 2019			Realisasi Kinerja dan Anggaran Renstra Perangkat Daerah s/d Tahun 2019			Tingkat Capaian Kinerja dan Realisasi Anggaran Renstra Perangkat Daerah s/d Tahun 2019 (%)		Unit Penanggung Jawab				
				Akhir Periode Renstra Perangkat Daerah			Perangkat Daerah			Tahun Berjalan(2019)			I		II		III		IV		8+9+10+11			13 = 6+12			14 = 13 / 5 x 100%						
				K	Unit	Rp	K	Unit	Rp	K	Unit	Rp	K	Unit	Rp	K	Unit	Rp	K	Unit	Rp	K	Unit	Rp	K	Unit	Rp	K		Unit	Rp	K (%)	Rp (%)
1	2	3	4	5			6			7			8		9		10		11		12			13 = 6+12			14 = 13 / 5 x 100%		15				
		Administrasi Pemerintahan (Kecamatan) (4.9)																															
15		Program Peningkatan Pelaksanaan Tugas Camat	Prosentase kepuasan masyarakat terhadap pelayanan Pemerintahan kecamatan	90 %		1,276,592,254	0 %	0	100 %		38,350,000	0 %	0	0 %	0	0 %	0	0 %	0	0 %	0	0 %	0	0 %	0	0 %	0	00.00	00.00	Kecamatan Barabai			
15.01		Koordinasi Pembinaan Pemerintahan Umum Kecamatan	Jumlah Keluarga yang memiliki Kartu Keluarga	75125 --		891,582,254	0 --	0	15025 --		19,000,000	0 --	0	0 --	0	0 --	0	0 --	0	0 --	0	0 --	0	0 --	0	0 --	0	00.00	00.00	Kecamatan Barabai			
			Jumlah Kelurahan /desa yang dilakukan Pembinaan	90	kelurahan/desa		0	kelurahan/desa	18	kelurahan/desa		0	kelurahan/desa	0	kelurahan/desa		0	kelurahan/desa	0	kelurahan/desa		0	kelurahan/desa		0	kelurahan/desa		00.00		Kecamatan Barabai			
			Jumlah Objek Yang Membayar PBB	--			0 --		0 --			0 --		0 --		0 --		0 --		0 --		0 --		0 --		0 --		nan		Kecamatan Barabai			
			Jumlah Ketersediaan Konsumsi Pertemuan Forum Koordinasi Kecamatan dan Lintas Sektor di Kecamatan	0	Kotak		0	Kotak	160	Kotak		0	Kotak	0	Kotak		0	Kotak	0	Kotak		0	Kotak		0	Kotak		nan		Kecamatan Barabai			
15.02		Penyelenggaraan Pelayanan Administrasi Terpadu	Prosentase Pelayanan Pembuatan Dokumen yg sesuai Standar	%		320,010,000	0 %	0	70 %		3,040,000	0 %	0	0 %	0	0 %	0	0 %	0	0 %	0	0 %	0	0 %	0	0 %	0	nan	00.00	Kecamatan Barabai			
			Jumlah Ketersediaan Konsumsi Rapat Penyelesaian Masalah Pelayanan Dokumen sesuai Standar		Kotak		0	Kotak	100	Kotak		0	Kotak	0	Kotak		0	Kotak	0	Kotak		0	Kotak		0	Kotak		nan		Kecamatan Barabai			
15.08		Koordinasi Ketentraman dan Ketertiban Kecamatan (bencana, pekat)	Jumlah dokumen Pelayanan Perizinan /Rekomendasi Bidang Trantib yg terlayani sesuai Standar	--		65,000,000	0 --	0	60 --		16,310,000	0 --	0	0 --	0	0 --	0	0 --	0	0 --	0	0 --	0	0 --	0	0 --	0	nan	00.00	Kecamatan Barabai			
			Jumlah pembinaan ttg Bidang Trantib	--			0 --		12 --			0 --		0 --		0 --		0 --		0 --		0 --		0 --		0 --		nan		Kecamatan Barabai			
			Jumlah koordinasi gangguan keamanan dan Ketertiban yg di tangani	--			0 --		0 --			0 --		0 --		0 --		0 --		0 --		0 --		0 --		0 --		nan		Kecamatan Barabai			
			Jumlah koordinasi Kejadian Bencana dan Konflik Sosial yg dapat di tangani	--			0 --		0 --			0 --		0 --		0 --		0 --		0 --		0 --		0 --		0 --		nan		Kecamatan Barabai			
			Jumlah data trantib Desa/kelurahan wilayah Kecamatan	--			0 --		18 --			0 --		0 --		0 --		0 --		0 --		0 --		0 --		0 --		nan		Kecamatan Barabai			
Rata - rata kinerja (%)												00.00		00.00	00.00		00.00	00.00		00.00	00.00		00.00	00.00		00.00				nan	00.00		
Predikat Kinerja												Sangat Rendah		Sangat Rendah	Sangat Rendah		Sangat Rendah	Sangat Rendah		Sangat Rendah	Sangat Rendah		Sangat Rendah	Sangat Rendah		Sangat Rendah				Sangat Rendah	Sangat Rendah		
16		Program Peningkatan partisipasi masyarakat dalam membangun desa	Jumlah Desa yang dilakukan Evaluasi Kinerja Perkembangan Pembangunan Desa	12	Desa/kel	1,063,800,000	0	Desa/kel	0	12	Desa/kel	151,487,500	0	Desa/kel	9,650,000	0	Desa/kel	8,500,000	0	Desa/kel	0	0	Desa/kel	0	0	Desa/kel	18,150,000	0	Desa/kel	18,150,000	00.00	0,090972222	Kecamatan Barabai
16.01		Pemberian stimulan pembangunan desa	Jumlah Desa/kel. Yg berkembang statusnya dan pelaksanaan Pembangunannya		Desa/kel	166,325,000	0	Desa/kel	0	4	Desa/kel	9,870,000	0	Desa/kel	0	0	Desa/kel	0	0	Desa/kel	0	0	Desa/kel	0	0	Desa/kel	0	0	Desa/kel	0	nan	00.00	Kecamatan Barabai

No	Sasaran	Program/ Kegiatan	Indikator Kinerja Program(Outcome) / Kegiatan(Output)	Target Renstra Perangkat Daerah pada Tahun 2021			Realisasi Capaian Kinerja Renstra Perangkat Daerah sampai dengan Renja Perangkat Daerah Tahun lalu			Target Kinerja dan Anggaran Perangkat Daerah Tahun Berjalan(2019)			Realisasi Kinerja Pada Triwulan												Realisasi Capaian Kinerja dan Anggaran Renja Perangkat Daerah 2019			Realisasi Kinerja dan Anggaran Renstra Perangkat Daerah s/d Tahun 2019			Tingkat Capaian Kinerja dan Realisasi Anggaran Renstra Perangkat Daerah s/d Tahun 2019 (%)		unit Penanggung Jawab								
				Akhir Periode Renstra Perangkat Daerah			Perangkat Daerah			Tahun Berjalan(2019)			I			II			III			IV			8+9+10+11			13 = 6+12			14 = 13 / 5 x 100%										
				K	Unit	Rp	K	Unit	Rp	K	Unit	Rp	K	Unit	Rp	K	Unit	Rp	K	Unit	Rp	K	Unit	Rp	K	Unit	Rp	K	Unit	Rp	K (%)	Rp (%)									
18.06		Penyelenggaraan pemerintahan Kelurahan	Jumlah pelayanan Pemerintahan dan Pembangunan di Kelurahan	--	0	0	--	0	0	--	0	0	--	0	0	--	0	0	--	0	0	--	0	0	--	0	0	--	0	0	nan	nan	Kecamatan Barabai								
18.07		Penyelenggaraan pemerintahan Kelurahan Barabai Barat	Jumlah Pelayanan Pemerintahan Kelurahan	.	1,596,388,506	0	.	0	1	.	866,292,600	0	.	0	0	.	77,719,494	0	.	0	0	.	0	0	.	77,719,494	0	.	77,719,494	nan	0,227083333	Kecamatan Barabai									
18.08		Penyelenggaraan pemerintahan Kelurahan Barabai Barat	Jumlah pelayanan Pemerintahan dan Pembangunan di Kelurahan	.	2,567,849,012	0	.	0	1	.	742,292,600	0	.	0	0	.	48,090,435	0	.	14,900,000	0	.	0	0	.	62,990,435	0	.	62,990,435	nan	02.45	Kecamatan Barabai									
18.09		Penyelenggaraan pemerintahan Kelurahan Barabai Utara	Jumlah pelayanan Pemerintahan dan Pembangunan di Kelurahan	0	3,005,447,012	0	0	0	1	0	851,992,600	0	0	0	0	0	0	57,459,355	0	0	20,900,000	0	0	0	0	0	0	78,359,355	0	0	78,359,355	nan	0,125694444	Kecamatan Barabai							
18.10		Penyelenggaraan pemerintahan Kelurahan Barabai Timur	Jumlah pelayanan Pemerintahan dan Pembangunan di Kelurahan	0	1,518,934,506	0	0	0	1	0	842,893,600	0	0	0	0	0	0	57,659,215	0	0	20,900,000	0	0	0	0	0	0	78,559,215	0	0	78,559,215	nan	05.17	Kecamatan Barabai							
18.11		Penyelenggaraan pemerintahan Kelurahan Barabai Selatan	Jumlah pelayanan Pemerintahan dan Pembangunan di Kelurahan	0	1,442,473,506	0	0	0	1	0	819,792,600	0	0	0	0	0	0	60,374,253	0	0	0	0	0	0	0	0	0	60,374,253	0	0	60,374,253	nan	04.19	Kecamatan Barabai							
18.12		Penyelenggaraan pemerintahan Kelurahan Bukit	Jumlah pelayanan Pemerintahan dan Pembangunan di Kelurahan	1	1,283,924,506	0	0	0	1	0	771,892,600	1	0	0	0	0	0	60,747,467	0	0	9,550,000	0	0	0	0	1	0	70,297,467	100.00.00	05.48	Kecamatan Barabai										
Rata - rata kinerja (%)												14.29		00.00	00.00		05.53	00.00		01.02	00.00		00.00	14.29		06.56				nan	nan										
Predikat Kinerja												Sangat Rendah		Sangat Rendah	Sangat Rendah		Sangat Rendah	Sangat Rendah		Sangat Rendah	Sangat Rendah		Sangat Rendah	Sangat Rendah		Sangat Rendah	Sangat Rendah		Sangat Rendah				Sangat Rendah	Sangat Rendah							
Rata - rata kinerja (%)												14.29		20.07	00.00		35.66	00.00		00.00	00.00		00.00	14.29		56.75					nan	nan									
Predikat Kinerja												Sangat Rendah		Sangat Rendah	Sangat Rendah		Sangat Rendah	Sangat Rendah		Sangat Rendah	Sangat Rendah		Sangat Rendah	Sangat Rendah		Rendah							Sangat Rendah	Sangat Rendah							
JUMLAH ANGGARAN DAN REALISASI DARI SELURUH PROGRAM														9,650,000			375,275,219			66,250,000			0																		
Faktor pendorong keberhasilan kinerja :																																									
Faktor penghambat pencapaian kinerja :																																									
Tindak lanjut yang diperlukan dalam triwulan berikutnya*):																																									
Tindak lanjut yang diperlukan dalam Renja Perangkat Daerah kabupaten/kota berikutnya *) :																																									

**Evaluasi Terhadap Hasil Renja Perangkat Daerah Lingkup Kabupaten/Kota
Renja Perangkat Daerah Kecamatan Pandawan Kabupaten Hulu Sungai Tengah
Periode Pelaksanaan 2019**

No	Sasaran	Program/ Kegiatan	Indikator Kinerja Program(Outcome) / Kegiatan(Output)	Target Renstra Perangkat Daerah pada Tahun 2021			Realisasi Capaian Kinerja Renstra Perangkat Daerah sampai dengan Renja Perangkat Daerah Tahun lalu			Target Kinerja dan Anggaran Perangkat Daerah Tahun Berjalan(2019)			Realisasi Kinerja Pada Triwulan								Realisasi Capaian Kinerja dan Anggaran Renja Perangkat Daerah 2019			Realisasi Kinerja dan Anggaran Renstra Perangkat Daerah s/d Tahun 2019			Tingkat Capaian Kinerja dan Realisasi Anggaran Renstra Perangkat Daerah s/d Tahun 2019 (%)		Unit Penanggung Jawab						
				Akhir Periode Renstra Perangkat Daerah			Perangkat Daerah			Tahun Berjalan(2019)			I		II		III		IV		8+9+10+11			13 = 6+12			14 = 13 / 5 x 100%								
				K	Unit	Rp	K	Unit	Rp	K	Unit	Rp	K	Unit	Rp	K	Unit	Rp	K	Unit	Rp	K	Unit	Rp	K	Unit	Rp	K		Unit	Rp	K (%)	Rp (%)		
1	2	3	4	5			6			7			8		9		10		11		12			13 = 6+12			14 = 13 / 5 x 100%		15						
		Administrasi Pemerintahan (Kecamatan) (4.9)																																	
15		Program Peningkatan Pelaksanaan Tugas Camat	Indeks kepuasan masyarakat terhadap pelayanan di kecamatan	0	indeks	1,078,783,578	0	indeks	281,407,438	0	indeks	229,775,000	0	indeks	23,755,000	0	indeks	19,200,000	0	indeks	0	0	indeks	0	0	indeks	42,955,000	0	indeks	324,362,438	nan	30.07.00	Kecamatan Pandawan		
15.01		Koordinasi Pembinaan Pemerintahan Umum Kecamatan	Jumlah Peserta (Masyarakat/ Perangkat dan Lembaga Desa) yg mengikuti Sosialisasi Bidang Pemerintahan	5000	Orang	397,750,540	2000	Orang	92,998,000	696	Orang	75,620,000	0	Orang	3,160,000	348	Orang	4,550,000	0	Orang	0	0	Orang	0	348	Orang	7,710,000	2348	Orang	100,708,000	46.96	25.32.00	Kecamatan Pandawan		
			Jumlah Permasalahan Pemerintahan umum yang diselesaikan	11	masalah		0	masalah		11	masalah		0	masalah		7	masalah		0	masalah		0	masalah		7	masalah		7	masalah		63.64		Kecamatan Pandawan		
			Jumlah penyelenggaraan Peringatan Hari Besar Nasional	5	Kegiatan		2	Kegiatan		1	Kegiatan		0	Kegiatan		0	Kegiatan		0	Kegiatan		0	Kegiatan		2	Kegiatan		2	Kegiatan		40.00.00	Kecamatan Pandawan			
15.02		Penyelenggaraan Pelayanan Administrasi Terpadu Kecamatan	Jumlah dokumen pelayanan yang sesuai standar	4400	dokumen	261,430,500	0	dokumen	92,166,000	1500	dokumen	99,910,000	0	dokumen	3,000,000	865	dokumen	4,500,000	0	dokumen	0	0	dokumen	0	865	dokumen	7,500,000	865	dokumen	99,666,000	0,8375	38.12.00	Kecamatan Pandawan		
			Jumlah ruang PATEN yang representatif	5	unit		2	unit		1	unit		0	unit		0	unit		0	unit		0	unit		2	unit		2	unit		40.00.00	Kecamatan Pandawan			
15.04		Koordinasi Ketentraman dan Ketertiban Kecamatan	Jumlah koordinasi, Pembinaan, dan Penanganan Bidang Trantib	59	kali	419,602,538	32	kali	96,243,438	10	kali	54,245,000	0	kali	17,595,000	4	kali	10,150,000	0	kali	0	0	kali	0	4	kali	27,745,000	36	kali	123,988,438	61.02.00	29.55.00	Kecamatan Pandawan		
			Jumlah peserta Sosialisasi Bidang Trantib	3790	Orang		0	Orang		815	Orang		0	Orang		470	Orang		0	Orang		0	Orang		470	Orang		470	Orang		12.40		Kecamatan Pandawan		
Rata - rata kinerja (%)													00.00		13.21	38.42.00		0,426389	00.00		00.00	00.00		00.00	38.42.00		0,98263889					40.52.00	31.00.00		
Predikat Kinerja													Sangat Rendah		Sangat Rendah	Sangat Rendah		Sangat Rendah	Sangat Rendah		Sangat Rendah	Sangat Rendah		Sangat Rendah	Sangat Rendah		Sangat Rendah	Sangat Rendah		Sangat Rendah	Sangat Rendah		Sangat Rendah	Sangat Rendah	
16		Program Peningkatan partisipasi	Prosentase Desa hasil evaluasi minimal kategori berkembang	100	%	833,731,870	200	%	221,765,000	100	%	145,955,000	0	%	9,250,000	0	%	43,075,000	0	%	0	0	%	0	0	%	52,325,000	200	%	274,090,000	200.00.00	32.88	Kecamatan Pandawan		
16.01		Pemberian stimulan pembangunan	Jumlah desa yang dinilai perkembangannya	105	desa	111,867,800	42	desa	20,020,000	21	desa	11,605,000	0	desa	0	0	desa	7,280,000	0	desa	0	0	desa	0	0	desa	7,280,000	42	desa	27,300,000	40.00.00	24.40.00	Kecamatan Pandawan		
16.02		Pembinaan Pemberdayaan Kesejahteraan	Jumlah orgnisasi PKK yang aktif	110	organisasi	126,756,200	43	organisasi	25,520,000	22	organisasi	24,820,000	0	organisasi	0	0	organisasi	11,470,000	0	organisasi	0	0	organisasi	0	0	organisasi	11,470,000	43	organisasi	36,990,000	39.09.00	29.18.00	Kecamatan Pandawan		
16.03		Koordinasi Pembinaan Perekonomian dan Pembangunan	Jumlah usulan pembangunan yg dapat diakomodir	250	usulan	127,668,770	0	usulan	32,145,000	29	usulan	23,540,000	0	usulan	6,940,000	0	usulan	4,900,000	0	usulan	0	0	usulan	0	0	usulan	11,840,000	0	usulan	43,985,000	00.00	34.45.00	Kecamatan Pandawan		
			Jumlah Peserta (Masyarakat/ Perangkat dan Lembaga Desa) yang mengikuti Sosialisasi Bidang Ekobang	1000	Orang		0	Orang		300	Orang		0	Orang		0	Orang		0	Orang		0	Orang		0	Orang		0	Orang		00.00		Kecamatan Pandawan		

No	Sasaran	Program/ Kegiatan	Indikator Kinerja Program(Outcome) / Kegiatan(Output)	Target Renstra Perangkat Daerah pada Tahun 2021 Akhir Periode Renstra Perangkat Daerah			Realisasi Capaian Kinerja Renstra Perangkat Daerah sampai dengan Renja Perangkat Daerah Tahun lalu			Target Kinerja dan Anggaran Perangkat Daerah Tahun Berjalan(2019)			Realisasi Kinerja Pada Triwulan												Realisasi Capaian Kinerja dan Anggaran Renja Perangkat Daerah 2019 8+9+10+11			Realisasi Kinerja dan Anggaran Renstra Perangkat Daerah s/d Tahun 2019			Tingkat Capaian Kinerja dan Realisasi Anggaran Renstra Perangkat Daerah s/d Tahun 2019 (%)		unit Penanggung Jawab											
				5			6			7			8			9			10			11			12			13 = 6+12		14 = 13 / 5 x 100%														
				K	Unit	Rp	K	Unit	Rp	K	Unit	Rp	K	Unit	Rp	K	Unit	Rp	K	Unit	Rp	K	Unit	Rp	K	Unit	Rp	K	Unit	Rp	K (%)	Rp (%)												
16.05		Koordinasi Pembinaan Kesejahteraan Rakyat	Jumlah jenis kegiatan/event yang difasilitasi (keagamaan, olahraga, dan kepemudaan)	14	jenis keg	467,439,100	5	jenis keg	144,080,000	6	jenis keg	85,990,000	0	jenis keg	2,310,000	0	jenis keg	19,425,000	0	jenis keg	0	0	jenis keg	0	0	jenis keg	0	0	jenis keg	21,735,000	5	jenis keg	165,815,000	35.71	35.47.00	Kecamatan Pandawan								
			Jumlah koordinasi Pembinaan kesejahteraan rakyat	60	kali		8	kali		6	kali		0	kali		0	kali		0	kali		0	kali		0	kali		0	kali		8	kali		13.33		Kecamatan Pandawan								
Rata - rata kinerja (%)													00.00		08.04	00.00		38.09.00	00.00		00.00	00.00		00.00	00.00		46.13.00						21.36	30.88										
Predikat Kinerja													Sangat Rendah		Sangat Rendah	Sangat Rendah		Sangat Rendah	Sangat Rendah		Sangat Rendah	Sangat Rendah		Sangat Rendah	Sangat Rendah		Sangat Rendah	Sangat Rendah		Sangat Rendah	Sangat Rendah		Sangat Rendah	Sangat Rendah		Sangat Rendah	Sangat Rendah							
17		Program Pembinaan dan Fasilitasi Penyeleksi	Persentase Desa/Kelurahan tertib administrasi Keuangan	500	%	340,363,400	200	%	41,440,000	100	%	42,550,000	0	%	3,540,000	0	%	6,050,000	0	%	0	0	%	0	0	%	0	0	%	9,590,000	200	%	51,030,000	40.00.00	0,652083333	Kecamatan Pandawan								
17.02		Pendampingan pembuatan Administrasi Keuangan Desa	Jumlah Desa dapat mengelola Administrasi Keu dengan tertib	105	Desa	127,658,200	200	Desa	30,670,000	21	Desa	22,300,000	0	Desa	0	0	Desa	0	0	Desa	0	0	Desa	0	0	Desa	0	0	Desa	0	200	Desa	30,670,000	190.48.00	24.03.00	Kecamatan Pandawan								
17.03		Evaluasi Rancangan Peraturan Desa	Jumlah desa yg di evaluasi RAPBDes	105	Desa	59,948,700	42	Desa	10,770,000	21	Desa	14,850,000	0	Desa	190	0	Desa	4,000,000	0	Desa	0	0	Desa	0	0	Desa	0	0	Desa	4,190,000	42	Desa	14,960,000	40.00.00	24.95	Kecamatan Pandawan								
17.04		Pembinaan dan Pemantauan Pengelolaan Keuangan Desa	Jumlah desa yang dibina dan dipantau pengelolaan keu. Desa	105	Desa	152,756,500	42	Desa	0	21	Desa	5,400,000	0	Desa	3,350,000	0	Desa	2,050,000	0	Desa	0	0	Desa	0	0	Desa	0	0	Desa	5,400,000	42	Desa	5,400,000	40.00.00	03.54	Kecamatan Pandawan								
Rata - rata kinerja (%)													00.00		21.11	00.00		0,91875	00.00		00.00	00.00		00.00	00.00		42.74						90.16.00	17.50										
Predikat Kinerja													Sangat Rendah		Sangat Rendah	Sangat Rendah		Sangat Rendah	Sangat Rendah		Sangat Rendah	Sangat Rendah		Sangat Rendah	Sangat Rendah		Sangat Rendah	Sangat Rendah		Sangat Rendah	Sangat Rendah		Tinggi	Sangat Rendah										
18		Program Fasilitasi Penyelenggaraan Pemerintahan Desa	Persentase Desa yang tertib administrasi Pemerintahan Desa	300	%	78,484,700	110	%	10,770,000	100	%	7,250,000	0	%	0	0	%	0	0	%	0	0	%	0	0	%	0	0	%	0	110	%	10,770,000	36.67	0,591666667	Kecamatan Pandawan								
18.03		Fasilitasi Pembinaan Penyelenggaraan Administrasi Desa	Jumlah Desa yang dapat melaksanakan Pengelolaan Administrasi Berdasarkan Tupoksi	105	desa	78,484,700	42	desa	10,770,000	21	desa	7,250,000	0	desa	0	0	desa	0	0	desa	0	0	desa	0	0	desa	0	0	desa	0	42	desa	10,770,000	40.00.00	0,591666667	Kecamatan Pandawan								
Rata - rata kinerja (%)													00.00		00.00	00.00		00.00	00.00		00.00	00.00		00.00	00.00		00.00	00.00		00.00						40.00.00	0,591666667							
Predikat Kinerja													Sangat Rendah		Sangat Rendah	Sangat Rendah		Sangat Rendah	Sangat Rendah		Sangat Rendah	Sangat Rendah		Sangat Rendah	Sangat Rendah		Sangat Rendah	Sangat Rendah		Sangat Rendah	Sangat Rendah		Sangat Rendah	Sangat Rendah		Sangat Rendah	Sangat Rendah							
Rata - rata kinerja (%)													00.00		42.35.00	38.42.00		69.46.00	00.00		00.00	00.00		00.00	00.00		00.00	38.42.00		111.82							48.01.00	23.28						
Predikat Kinerja													Sangat Rendah		Sangat Rendah	Sangat Rendah		Sedang	Sangat Rendah		Sangat Rendah	Sangat Rendah		Sangat Rendah	Sangat Rendah		Sangat Rendah	Sangat Rendah		Sangat Rendah	Sangat Rendah		Sangat tinggi							Sangat Rendah	Sangat Rendah			
JUMLAH ANGGARAN DAN REALISASI DARI SELURUH PROGRAM															36,545,000			68,325,000			0			0			0			0			0						104,870,000					
Faktor pendorong keberhasilan kinerja :																																												
Faktor penghambat pencapaian kinerja :																																												
Tindak lanjut yang diperlukan dalam triwulan berikutnya*):																																												
Tindak lanjut yang diperlukan dalam Renja Perangkat Daerah kabupaten/kota berikutnya *) :																																												

No	Sasaran	Program/ Kegiatan	Indikator Kinerja Program(Outcome) / Kegiatan(Output)	Target Renstra Perangkat Daerah pada Tahun 2021			Realisasi Capaian Kinerja Renstra Perangkat Daerah sampai dengan Renja Perangkat Daerah Tahun lalu			Target Kinerja dan Anggaran Perangkat Daerah Tahun Berjalan(2019)			Realisasi Kinerja Pada Triwulan												Realisasi Capaian Kinerja dan Anggaran Renja Perangkat Daerah 2019 8+9+10+11			Realisasi Kinerja dan Anggaran Renstra Perangkat Daerah s/d Tahun 2019			Tingkat Capaian Kinerja dan Realisasi Anggaran Renstra Perangkat Daerah s/d Tahun 2019 (%)		unit Penanggung Jawab					
				5			6			7			8			9			10			11			12			13 = 6+12			14 = 13 / 5 x 100%							
				K	Unit	Rp	K	Unit	Rp	K	Unit	Rp	K	Unit	Rp	K	Unit	Rp	K	Unit	Rp	K	Unit	Rp	K	Unit	Rp	K	Unit	Rp	K	Unit		Rp	K (%)	Rp (%)		
1	2	3	4																														15					
			Jumlah (masyarakat) peserta sosialisasi yang mengikuti		Org		0	Org		150	Org		150	Org		0	Org		0	Org		0	Org		150	Org		150	Org		inf		Kecamatan Limpasu					
16.05		Koordinasi Pembinaan Kesejahteraan Rakyat	Jumlah pembinaan kelompok /lembaga pemuda ,olahraga dan agama	0	kelompo k	366,040,000	0	kelompo k	0	3	kelompo k	78,650,000	2	kelomp ok	0	1	kelomp ok	23,750,00 0	0	kelomp ok	0	0	kelomp ok	0	3	kelompok	23,750,000	3	kelompok	23,750,000	inf	06.49	Kecamatan Limpasu					
Rata - rata kinerja (%)													73.33.00		32.69	0,296528		09.18	00.00		00.00	00.00		00.00	80.00.00		41.87				nan	06.34						
Predikat Kinerja													Sedang		Sangat Rendah	Sangat Rendah		Sangat Rendah	Sangat Rendah		Sangat Rendah	Sangat Rendah		Sangat Rendah	Tinggi		Sangat Rendah				Sangat Rendah	Sangat Rendah						
17		Program Pembinaan dan Fasilitasi Desa	Persentasi desa dengan administrasi yang tertib (baik,sedang,kurang)	45	persen	19,450,000	0	persen	0	90	persen	19,450,000	90	persen	0	0	persen	9,800,000	0	persen	0	0	persen	0	90	persen	9,800,000	90	persen	9,800,000	200.00.00	50.39.00	Kecamatan Limpasu					
17.01		Evaluasi Rancangan Peraturan Desa tentang APR Desa	Jumlah dokumen pelayanan yang sesuai standar		dokume n	9,800,000	0	dokume n	0	5	dokume n	9,800,000	5	dokum en	0	0	dokum en	9,800,000	0	dokum en	0	0	dokum en	0	5	dokumen	9,800,000	5	dokumen	9,800,000	inf	100.00.00	Kecamatan Limpasu					
17.02		Pendampingan pembuatan Administrasi Keuangan Desa	Jumlah Desa yang dapat mengelola keuangan desa dengan tertib administrasi		Desa	9,650,000	0	Desa	0	9	Desa	9,650,000	9	Desa	0	0	Desa	0	0	Desa	0	0	Desa	0	9	Desa	0	9	Desa	0	inf	00.00	Kecamatan Limpasu					
Rata - rata kinerja (%)													100.00.00		00.00	00.00		50.00.00	00.00		00.00	00.00		00.00	100.00.00		50.00.00				inf	50.00.00						
Predikat Kinerja													Sangat tinggi		Sangat Rendah	Sangat Rendah		Sangat Rendah	Sangat Rendah		Sangat Rendah	Sangat Rendah		Sangat Rendah	Sangat tinggi		Sangat Rendah				Sangat Rendah	Sangat Rendah						
Rata - rata kinerja (%)													73.19.00		0,479167	0,692361		30.06.00	00.00		00.00	00.00		00.00	89.17.00		40.96				nan	29.11.00						
Predikat Kinerja													Sedang		Sangat Rendah	Sangat Rendah		Sangat Rendah	Sangat Rendah		Sangat Rendah	Sangat Rendah		Sangat Rendah	Tinggi		Sangat Rendah				Sangat Rendah	Sangat Rendah						
JUMLAH ANGGARAN DAN REALISASI DARI SELURUH PROGRAM															18,575,00 0			42,670,00 0			0			0			0			0			61,245,000					
Faktor pendorong keberhasilan kinerja :																																						
Faktor penghambat pencapaian kinerja :																																						
Tindak lanjut yang diperlukan dalam triwulan berikutnya*):																																						
Tindak lanjut yang diperlukan dalam Renja Perangkat Daerah kabupaten/kota berikutnya *) :																																						

**Evaluasi Terhadap Hasil Renja Perangkat Daerah Lingkup Kabupaten/Kota
Renja Perangkat Daerah Kecamatan Batang Alai Selatan Kabupaten Hulu Sungai Tengah
Periode Pelaksanaan 2019**

No	Sasaran	Program/ Kegiatan	Indikator Kinerja Program(Outcome) / Kegiatan(Output)	Target Renstra Perangkat Daerah pada Tahun 2021			Realisasi Capaian Kinerja Renstra Perangkat Daerah sampai dengan Renja Perangkat Daerah Tahun lalu			Target Kinerja dan Anggaran Perangkat Daerah Tahun Berjalan(2019)			Realisasi Kinerja Pada Triwulan								Realisasi Capaian Kinerja dan Anggaran Renja Perangkat Daerah 2019 8+9+10+11			Realisasi Kinerja dan Anggaran Renstra Perangkat Daerah s/d Tahun 2019			Tingkat Capaian Kinerja dan Realisasi Anggaran Renstra Perangkat Daerah s/d Tahun 2019 (%)		Unit Penanggung Jawab				
				Akhir Periode Renstra Perangkat Daerah			6			7			8			9			10		11			12			13 = 6+12			14 = 13 / 5 x 100%			
				K	Unit	Rp	K	Unit	Rp	K	Unit	Rp	K	Unit	Rp	K	Unit	Rp	K	Unit	Rp	K	Unit	Rp	K	Unit	Rp	K		Unit	Rp	K	Unit
		Administrasi Pemerintahan (Kecamatan) (4.9)																															
15		Program Peningkatan Pelaksanaan Tugas Camat	Indeks kepuasan masyarakat terhadap pelayanan di kecamatan	0	indeks	1,297,333,750	0	indeks	0	85	indeks	140,950,000	0	indeks	8,993,750	0	indeks	38,137,917	0	indeks	0	0	indeks	0	0	indeks	47,131,667	0	indeks	47,131,667	nan	0,16875	Kecamatan Batang Alai Selatan
15.01		Koordinasi Pembinaan Pemerintahan Umum Kecamatan	Jumlah permasalahan pemerintahan umum yang diselesaikan	0	Desa/Kel urahan	677,666,100	0	Desa/Kel urahan	0	19	Desa/Kel urahan	70,030,000	4	Desa/K elurahan	2,493,750	5	Desa/K elurahan	14,066,250	0	Desa/K elurahan	0	0	Desa/K elurahan	0	9	Desa/Kelu rahan	16,560,000	9	Desa/Kelu rahan	16,560,000	inf	02.44	Kecamatan Batang Alai Selatan
			Jumlah data pertanahan dan kependudukan yang terdata	228	Desa/Kel urahan		0	Desa/Kel urahan		228	Desa/Kel urahan		57	Desa/K elurahan		57	Desa/K elurahan		0	Desa/K elurahan		0	Desa/K elurahan		114	Desa/Kelu rahan		114	Desa/Kelu rahan		50.00.00		Kecamatan Batang Alai Selatan
			Jumlah peserta yang mengikuti sosialisasi (Masyarakat/Perangkat/Le mbaga)	180	Orang		0	Orang		180	Orang		30	Orang		50	Orang		0	Orang		0	Orang		80	Orang		80	Orang		44.44.00		Kecamatan Batang Alai Selatan
			Indeks Kepuasan Masyarakat terhadap pelayanan Pememerintahan Umum	85	Kegiatan		0	Kegiatan		85	Kegiatan		0	Kegiata n		0	Kegiata n		0	Kegiata n		0	Kegiata n		0	Kegiatan		0	Kegiatan		00.00		Kecamatan Batang Alai Selatan
15.02		Penyelenggaraan Pelayanan Administrasi Terpadu	Jumlah dokumen Pelayanan yg sesuai standar	1800	Desa/Kel urahan	427,357,000	0	Desa/Kel urahan	0	1800	Desa/Kel urahan	49,950,000	500	Desa/K elurahan	6,500,000	458	Desa/K elurahan	18,771,667	0	Desa/K elurahan	0	0	Desa/K elurahan	0	958	Desa/Kelu rahan	25,271,667	958	Desa/Kelu rahan	25,271,667	53.22.00	0,271527778	Kecamatan Batang Alai Selatan
15.04		Koordinasi Ketentraman dan Keterlibatan Kecamatan	Jumlah dokumen Pelayanan Perizinan /Rekomendasi Bidang Trantib yg terlayani sesuai Standar	50	Desa/Kel urahan	192,310,650	0	Desa/Kel urahan	0	50	Desa/Kel urahan	20,970,000	0	Desa/K elurahan	0	0	Desa/K elurahan	5,300,000	0	Desa/K elurahan	0	0	Desa/K elurahan	0	0	Desa/Kelu rahan	5,300,000	0	Desa/Kelu rahan	5,300,000	00.00	0,136111111	Kecamatan Batang Alai Selatan
			Jumlah pembinaan tentang ketentraman dan keterlibatan masyarakat	4	Desa/Kel urahan		0	Desa/Kel urahan		4	Desa/Kel urahan		0	Desa/K elurahan		0	Desa/K elurahan		0	Desa/K elurahan		0	Desa/K elurahan		0	Desa/Kelu rahan		0	Desa/Kelu rahan		00.00		Kecamatan Batang Alai Selatan
			Jumlah koordinasi gangguan keamanan dan keterlibatan yang ditangani	4	Desa/Kel urahan		0	Desa/Kel urahan		4	Desa/Kel urahan		1	Desa/K elurahan		1	Desa/K elurahan		0	Desa/K elurahan		0	Desa/K elurahan		2	Desa/Kelu rahan		2	Desa/Kelu rahan		50.00.00		Kecamatan Batang Alai Selatan
			Jumlah koordinasi Kejadian Bencana dan Konflik sosial yg dpt di tangani	4	Desa/Kel urahan		0	Desa/Kel urahan		4	Desa/Kel urahan		0	Desa/K elurahan		0	Desa/K elurahan		0	Desa/K elurahan		0	Desa/K elurahan		0	Desa/Kelu rahan		0	Desa/Kelu rahan		00.00		Kecamatan Batang Alai Selatan
			Jumlah data terdata desa/kel. wilayah	19	Desa/Kel urahan		0	Desa/Kel urahan		19	Desa/Kel urahan		0	Desa/K elurahan		0	Desa/K elurahan		0	Desa/K elurahan		0	Desa/K elurahan		0	Desa/Kelu rahan		0	Desa/Kelu rahan		00.00		Kecamatan Batang Alai Selatan
			Indeks Kepuasan Masyarakat terhadap pelayanan Trantib	85	Kegiatan		0	Kegiatan		85	Kegiatan		0	Kegiata n		0	Kegiata n		0	Kegiata n		0	Kegiata n		0	Kegiatan		0	Kegiatan		00.00		Kecamatan Batang Alai Selatan
				Rata - rata kinerja (%)									10.50		05.52	0,5125		27.65	00.00		00.00	00.00		00.00	22.28		33.17.00		inf	0,173611111			
				Predikat Kinerja									Sangat Rendah		Sangat Rendah	Sangat Rendah		Sangat Rendah	Sangat Rendah		Sangat Rendah	Sangat Rendah		Sangat Rendah	Sangat Rendah				Sangat Rendah	Sangat Rendah			
16		Program Peningkatan partisipasi masyarakat dalam	Persentasi Desa/Kelurahan dengan hasil evaluasi minimum dengan nilai 301	19	Desa/Ke lurahan	1,283,538,698	0	Desa/Kel urahan	0	19	Desa/Kel urahan	149,875,000	0	Desa/K elurahan	12,271,250	0	Desa/K elurahan	41,540,000	0	Desa/K elurahan	0	0	Desa/K elurahan	0	0	Desa/Kelu rahan	53,811,250	0	Desa/Kelu rahan	53,811,250	00.00	04.19	Kecamatan Batang Alai Selatan
16.01		Pemberian stimulan pembangunan desa	Jumlah Desa/kel. yg berkembang statusnya dan Pelaksanaan Pembangunannya		Desa/Kel urahan	135,438,012	0	Desa/Kel urahan	0	19	Desa/Kel urahan	10,855,000	0	Desa/K elurahan	0	0	Desa/K elurahan	0	0	Desa/K elurahan	0	0	Desa/K elurahan	0	0	Desa/Kelu rahan	0	0	Desa/Kelu rahan	0	nan	00.00	Kecamatan Batang Alai Selatan

No	Sasaran	Program/ Kegiatan	Indikator Kinerja Program(Outcome) / Kegiatan(Output)	Target Renstra Perangkat Daerah pada Tahun 2021			Realisasi Capaian Kinerja Renstra Perangkat Daerah sampai dengan Renja Perangkat Daerah Tahun lalu			Target Kinerja dan Anggaran Perangkat Daerah Tahun Berjalan(2019)			Realisasi Kinerja pada Triwulan									Realisasi Capaian Kinerja dan Anggaran Renja Perangkat Daerah 2019 8+9+10+11			Realisasi Kinerja dan Anggaran Renstra Perangkat Daerah s/d Tahun 2019			Tingkat Capaian Kinerja dan Realisasi Anggaran Renstra Perangkat Daerah s/d Tahun 2019 (%)		unit Penanggung Jawab					
				5			6			7			8			9			10			11			12			13 = 6+12			14 = 13 / 5 x 100%				
				K	Unit	Rp	K	Unit	Rp	K	Unit	Rp	K	Unit	Rp	K	Unit	Rp	K	Unit	Rp	K	Unit	Rp	K	Unit	Rp	K	Unit		Rp	K	Unit	Rp	K (%)
16.02		Pembinaan Pemberdayaan Kesejahteraan	Jumlah orgnisi PKK yg aktif.	19	Desa/Kel urahan	421,746,413	0	Desa/Kel urahan	0	19	Desa/Kel urahan	22,690,000	3	Desa/K eluraha n	480	3	Desa/K eluraha n	9,190,000	0	Desa/K eluraha n	0	0	Desa/K eluraha n	0	6	Desa/Kelu rahan	9,670,000	6	Desa/Kelu rahan	9,670,000	31.58.00	02.29	Kecamatan Batang Alai Selatan		
16.03		Koordinasi Pembinaan Perekonomian dan Pembangunan	Jumlah dokumen pelayan non perizinan dan perizinan yang sesuai Standar	30	Desa/Kel urahan	114,928,508	0	Desa/Kel urahan	0	30	Desa/Kel urahan	21,840,000	9	Desa/K eluraha n	10,295,00 0	11	Desa/K eluraha n	4,488,750	0	Desa/K eluraha n	0	0	Desa/K eluraha n	0	20	Desa/Kelu rahan	14,783,750	20	Desa/Kelu rahan	14,783,750	66.67	0,559722222	Kecamatan Batang Alai Selatan		
			Jumlah Usulan Pembangunan hasil musrenbang yg dapat di akomodir	115	Desa/Kel urahan		0	Desa/Kel urahan		115	Desa/Kel urahan		0	Desa/K eluraha n		1	Desa/K eluraha n		0	Desa/K eluraha n		0	Desa/K eluraha n		1	Desa/Kelu rahan		1	Desa/Kelu rahan		0,060417		Kecamatan Batang Alai Selatan		
			Jumlah peserta yang mengikuti sosialisasi (Masyarakat/Perangkat/Le mbaga)	570	Orang		0	Orang		570	Orang		210	Orang		210	Orang		0	Orang		0	Orang		420	Orang		420	Orang		73.68		Kecamatan Batang Alai Selatan		
			Jumlah masyarakat membayar PBB/IMB	9132	Desa/Kel urahan		0	Desa/Kel urahan		9132	Desa/Kel urahan		0	Desa/K eluraha n		1253	Desa/K eluraha n		0	Desa/K eluraha n		0	Desa/K eluraha n		1253	Desa/Kelu rahan		1253	Desa/Kelu rahan		0,591667		Kecamatan Batang Alai Selatan		
			Jumlah Desa yang memiliki BUMDes dan melaksanakan pembangunan program Kementerian/Lembaga	18	Desa/Kel urahan		0	Desa/Kel urahan		18	Desa/Kel urahan		16	Desa/K eluraha n		0	Desa/K eluraha n		0	Desa/K eluraha n		0	Desa/K eluraha n		16	Desa/Kelu rahan		16	Desa/Kelu rahan		88.89		Kecamatan Batang Alai Selatan		
			Indeks Kepuasan Masyarakat terhadap pelayanan Ekonomi dan Pembangunan	85	Kegiatan		0	Kegiatan		85	Kegiatan		0	Kegiata n		0	Kegiata n		0	Kegiata n		0	Kegiata n		0	Kegiatan		0	Kegiatan		00.00		Kecamatan Batang Alai Selatan		
16.05		Koordinasi Pembinaan Kesejahteraan	Jumlah dokumen Pelayanan yg sesuai standar	100	Desa/Kel urahan	611,425,765	247	Desa/Kel urahan	0	100	Desa/Kel urahan	94,490,000	25	Desa/K eluraha n	1,496,250	25	Desa/K eluraha n	27,861,25 0	0	Desa/K eluraha n	0	0	Desa/K eluraha n	0	50	Desa/Kelu rahan	29,357,500	297	Desa/Kelu rahan	29,357,500	297.00.00	0,222222222	Kecamatan Batang Alai Selatan		
			Jumlah Bantuan Sosial yang tersalurkan Tepat Sasaran	56880	Desa/Kel urahan		44760	Desa/Kel urahan		56880	Desa/Kel urahan		14220	Desa/K eluraha n		14220	Desa/K eluraha n		0	Desa/K eluraha n		0	Desa/K eluraha n		28440	Desa/Kelu rahan		73200	Desa/Kelu rahan		128.69		Kecamatan Batang Alai Selatan		
			Jumlah pembinaan Kelompok/lembaga pemuda, olahraga dan agama	12	Desa/Kel urahan		16	Desa/Kel urahan		12	Desa/Kel urahan		4	Desa/K eluraha n		3	Desa/K eluraha n		0	Desa/K eluraha n		0	Desa/K eluraha n		7	Desa/Kelu rahan		23	Desa/Kelu rahan		191.67		Kecamatan Batang Alai Selatan		
			Jumlah data bidang sosial yg dapat di validasi.	8800	Desa/Kel urahan		0	Desa/Kel urahan		8800	Desa/Kel urahan		2200	Desa/K eluraha n		2200	Desa/K eluraha n		0	Desa/K eluraha n		0	Desa/K eluraha n		4400	Desa/Kelu rahan		4400	Desa/Kelu rahan		50.00.00		Kecamatan Batang Alai Selatan		
			Indeks kepuasan Masyarakat terhadap pelayanan Kesejahteraan Rakyat	85	Kegiatan		0	Kegiatan		85	Kegiatan		0	Kegiata n		0	Kegiata n		0	Kegiata n		0	Kegiata n		0	Kegiatan		0	Kegiatan		00.00		Kecamatan Batang Alai Selatan		
Rata - rata kinerja (%)													21.53		0,549306	0,672222		0,961111	00.00		00.00	00.00		00.00	37.21.00		35.34.00					nan	0,235416667		
Predikat Kinerja										Sangat Rendah		Sangat Rendah	Sangat Rendah		Sangat Rendah	Sangat Rendah		Sangat Rendah	Sangat Rendah		Sangat Rendah	Sangat Rendah		Sangat Rendah	Sangat Rendah		Sangat Rendah	Sangat Rendah		Sangat Rendah	Sangat Rendah		Sangat Rendah	Sangat Rendah	
17		Program Pembinaan dan Fasilitasi	Persentasi desa/kelurahan dengan administrasi yang tertib (Baik, Sedang, Kurang)	18	Desa	539,385,770	0	Desa	0	18	Desa	25,340,000	0	Desa	0	0	Desa	7,381,500	0	Desa	0	0	Desa	0	0	Desa	7,381,500	0	Desa	7,381,500	00.00	01.37	Kecamatan Batang Alai Selatan		
17.01		Evaluasi Rancangan Peraturan Desa tentang APB Desa	Jumlah evaluasi RAPP Desa Yang dilaksanakan	18	Desa	175,808,750	0	Desa	0	18	Desa	11,720,000	0	Desa	0	16	Desa	2,244,375	0	Desa	0	0	Desa	0	16	Desa	2,244,375	16	Desa	2,244,375	88.89	01.28	Kecamatan Batang Alai Selatan		
17.02		Pendampingan pembuatan Administrasi Keuangan Desa	Jumlah Desa Yang Dapat Mengelola Keuangan Desa Dengan Tertib Administrasi	18	Desa	363,577,020	0	Desa	0	18	Desa	13,620,000	0	Desa	0	16	Desa	5,137,125	0	Desa	0	0	Desa	0	16	Desa	5,137,125	16	Desa	5,137,125	88.89	01.41	Kecamatan Batang Alai Selatan		
Rata - rata kinerja (%)													00.00		00.00	88.89		28.43.00	00.00		00.00	00.00		00.00	88.89		28.43.00					88.89	01.34		
Predikat Kinerja										Sangat Rendah		Sangat Rendah	Tinggi		Sangat Rendah	Sangat Rendah		Sangat Rendah	Sangat Rendah		Sangat Rendah	Sangat Rendah		Sangat Rendah	Tinggi		Sangat Rendah					Tinggi	Sangat Rendah		

No	Sasaran	Program/ Kegiatan	Indikator Kinerja Program(Outcome) / Kegiatan(Output)	Target Renstra Perangkat Daerah pada Tahun 2021			Realisasi Capaian Kinerja Renstra Perangkat Daerah sampai dengan Renja Perangkat Daerah Tahun lalu			Target Kinerja dan Anggaran Perangkat Daerah Tahun Berjalan(2019)			Realisasi Kinerja Pada Triwulan												Realisasi Capaian Kinerja dan Anggaran Renja Perangkat Daerah 2019 8+9+10+11			Realisasi Kinerja dan Anggaran Renstra Perangkat Daerah s/d Tahun 2019			Tingkat Capaian Kinerja dan Realisasi Anggaran Renstra Perangkat Daerah s/d Tahun 2019 (%)		unit Penanggung Jawab										
				5			6			7			8			9			10			11			12			13 = 6+12		14 = 13 / 5 x 100%													
				K	Unit	Rp	K	Unit	Rp	K	Unit	Rp	K	Unit	Rp	K	Unit	Rp	K	Unit	Rp	K	Unit	Rp	K	Unit	Rp	K	Unit	Rp	K	Unit		Rp	K (%)	Rp (%)							
18		Program Fasilitasi Penyelenggaraan Pemerintahan Desa	Persentasi desa/kelurahan dengan administrasi yang tertib (Baik, Sedang, Kurang)	19	Desa/Ke- lurahan	2,897,779,24 5	0	Desa/Kel- urahan	0	19	Desa/Kel- urahan	778,623,00 0	0	Desa/Kel- urahan	0	0	Desa/Kel- urahan	59,454,33 0	0	Desa/Kel- urahan	0	0	Desa/Kel- urahan	0	0	Desa/Kel- urahan	0	0	Desa/Kel- urahan	59,454,330	0	Desa/Kel- urahan	59,454,330	00.00	02.05	Kecamatan Batang Alai Selatan							
18.03		Fasilitasi Pembinaan Penyelenggaraan Administrasi Desa	Jumlah desa/kelurahan yang dapat melaksanakan pengelolaan administrasi berdasarkan tupoksi	19	Desa	137,486,852	0	Desa	0	19	Desa	13,620,000	4	Desa	0	0	Desa	2,244,375	0	Desa	0	0	Desa	0	4	Desa	2,244,375	4	Desa	2,244,375	21.05	0,085416667	Kecamatan Batang Alai Selatan										
18.06		Penyelenggaraan pemerintahan Kelurahan	Jumlah desa/kelurahan yang dapat melaksanakan pengelolaan administrasi berdasarkan tupoksi.	12	Bulan	2,760,292,39 3	24	Bulan	0	12	Bulan	765,003,00 0	3	Bulan	0	3	Bulan	57,209,95 5	0	Bulan	0	0	Bulan	0	6	Bulan	57,209,955	30	Bulan	57,209,955	250.00.00	02.07	Kecamatan Batang Alai Selatan										
Rata - rata kinerja (%)													23.03		00.00	12.50		0,526389	00.00		00.00	00.00		00.00	35.53.00		0,52638889				135.53.00	0,100694444											
Predikat Kinerja													Sangat Rendah		Sangat Rendah	Sangat Rendah		Sangat Rendah	Sangat Rendah		Sangat Rendah	Sangat Rendah		Sangat Rendah	Sangat Rendah		Sangat Rendah	Sangat Rendah		Sangat Rendah	Sangat Rendah		Sangat Rendah	Sangat Rendah		Sangat Rendah	Sangat Rendah		Sangat tinggi	Sangat Rendah			
Rata - rata kinerja (%)													0,5944444		04.56	32.21.00		0,963194	00.00		00.00	00.00		00.00	45.98		27.23.00					nan	0,150694444										
Predikat Kinerja													Sangat Rendah		Sangat Rendah	Sangat Rendah		Sangat Rendah	Sangat Rendah		Sangat Rendah	Sangat Rendah		Sangat Rendah	Sangat Rendah		Sangat Rendah	Sangat Rendah		Sangat Rendah	Sangat Rendah		Sangat Rendah	Sangat Rendah		Sangat Rendah	Sangat Rendah		Sangat Rendah	Sangat Rendah			
JUMLAH ANGGARAN DAN REALISASI DARI SELURUH PROGRAM															21,265,00 0			146,513,7 47			0			0			0			0			0			167,778,747							
Faktor pendorong keberhasilan kinerja :																																											
Faktor penghambat pencapaian kinerja :																																											
Tindak lanjut yang diperlukan dalam triwulan berikutnya*):																																											
Tindak lanjut yang diperlukan dalam Renja Perangkat Daerah kabupaten/kota berikutnya *) :																																											

No	Sasaran	Program/ Kegiatan	Indikator Kinerja Program(Outcome) / Kegiatan(Output)	Target Renstra Perangkat Daerah pada Tahun 2021 Akhir Periode Renstra Perangkat Daerah			Realisasi Capaian Kinerja Renstra Perangkat Daerah sampai dengan Renja Perangkat Daerah Tahun lalu			Target Kinerja dan Anggaran Perangkat Daerah Tahun Berjalan(2019)			Realisasi Kinerja Pada Triwulan												Realisasi Capaian Kinerja dan Anggaran Renja Perangkat Daerah 2019 8+9+10+11			Realisasi Kinerja dan Anggaran Renstra Perangkat Daerah s/d Tahun 2019			Tingkat Capaian Kinerja dan Realisasi Anggaran Renstra Perangkat Daerah s/d Tahun 2019 (%)		unit Penanggung Jawab						
				5			6			7			8			9			10			11			12			13 = 6+12		14 = 13 / 5 x 100%									
				K	Unit	Rp	K	Unit	Rp	K	Unit	Rp	K	Unit	Rp	K	Unit	Rp	K	Unit	Rp	K	Unit	Rp	K	Unit	Rp	K	Unit	Rp	K	Unit		Rp	K (%)	Rp (%)			
17.03		Evaluasi Rancangan Peraturan Desa Tentang APBDes	Jumlah Desa yang di Evaluasi RAPP Desa	14	Desa	43,000,000	0	Desa	0	14	Desa	6,900,000	7	Desa	0	7	Desa	6,540,000	0	Desa	0	0	Desa	0	14	Desa	6,540,000	14	Desa	6,540,000	100.00.00	15.21	Kecamatan Batang Alai Utara						
Rata - rata kinerja (%)													35.00.00		15.33	35.00.00		60.19.00	00.00		00.00	00.00		00.00	70.00.00		75.51.00				70.00.00	12.02							
Predikat Kinerja													Sangat Rendah		Sangat Rendah	Sangat Rendah		Rendah	Sangat Rendah		Sangat Rendah	Sangat Rendah		Sangat Rendah	Sedang		Sedang					Sedang	Sangat Rendah						
18		Program Fasilitas Penyelenggaraan Pemerintahan Desa	Persentase Desa/kelurahan dengan tertib administrasi Pemerintahan Desa/Kelurahan	100	Persentase	46,000,000	0	Persentase	0	70	Persentase	5,900,000	0	Persentase	0	20	Persentase	1,715,250	0	Persentase	0	0	Persentase	0	20	Persentase	1,715,250	20	Persentase	1,715,250	20.00	0,175694444	Kecamatan Batang Alai Utara						
18.04		Pembinaan penyelenggaraan Administrasi Desa	Jumlah Kelurahan /Desa yang dapat melaksanakan Pengelolaan Administrasi berdasarkan tupoksi	10	Desa	46,000,000	0	Desa	0	10	Desa	5,900,000	3	Desa	0	2	Desa	1,715,250	0	Desa	0	0	Desa	0	5	Desa	1,715,250	5	Desa	1,715,250	50.00.00	0,175694444	Kecamatan Batang Alai Utara						
Rata - rata kinerja (%)													30.00.00		00.00	20.00		29.07.00	00.00		00.00	00.00		00.00	50.00.00		29.07.00				50.00.00	0,175694444							
Predikat Kinerja													Sangat Rendah		Sangat Rendah	Sangat Rendah		Sangat Rendah	Sangat Rendah		Sangat Rendah	Sangat Rendah		Sangat Rendah	Sangat Rendah		Sangat Rendah					Sangat Rendah	Sangat Rendah						
Rata - rata kinerja (%)													28.85		09.31	28.13.00		35.17.00	00.00		00.00	00.00		00.00	56.98		44.48.00					78.86	08.59						
Predikat Kinerja													Sangat Rendah		Sangat Rendah	Sangat Rendah		Sangat Rendah	Sangat Rendah		Sangat Rendah	Sangat Rendah		Sangat Rendah	Rendah		Sangat Rendah					Tinggi	Sangat Rendah						
JUMLAH ANGGARAN DAN REALISASI DARI SELURUH PROGRAM															13,659,250			44,268,000			0			0			0			0			0			57,927,250			
Faktor pendorong keberhasilan kinerja :																																							
Faktor penghambat pencapaian kinerja :																																							
Tindak lanjut yang diperlukan dalam triwulan berikutnya*):																																							
Tindak lanjut yang diperlukan dalam Renja Perangkat Daerah kabupaten/kota berikutnya *) :																																							

No	Sasaran	Program/ Kegiatan	Indikator Kinerja Program(Outcome) / Kegiatan(Output)	Target Renstra Perangkat Daerah pada Tahun 2021 Akhir Periode Renstra Perangkat Daerah			Realisasi Capaian Kinerja Renstra Perangkat Daerah sampai dengan Renja Perangkat Daerah Tahun lalu			Target Kinerja dan Anggaran Perangkat Daerah Tahun Berjalan(2019)			Realisasi Kinerja Pada Triwulan												Realisasi Capaian Kinerja dan Anggaran Renja Perangkat Daerah 2019 8+9+10+11			Realisasi Kinerja dan Anggaran Renstra Perangkat Daerah s/d Tahun 2019			Tingkat Capaian Kinerja dan Realisasi Anggaran Renstra Perangkat Daerah s/d Tahun 2019 (%)		unit Penanggung Jawab										
				5			6			7			8			9			10			11			12			13 = 6+12			14 = 13 / 5 x 100%												
				K	Unit	Rp	K	Unit	Rp	K	Unit	Rp	K	Unit	Rp	K	Unit	Rp	K	Unit	Rp	K	Unit	Rp	K	Unit	Rp	K	Unit	Rp	K	Unit		Rp	K (%)	Rp (%)							
16.05		Koordinasi Pembinaan Kesejahteraan	Jumlah organisasi/kelompok keagamaan	820	kelompok	218,475,000	150	kelompok	69,011,790	49	kelompok	59,040,000	0	kelompok	0	10	kelompok	21,103,500	0	kelompok	0	0	kelompok	0	0	kelompok	0	0	kelompok	0	0	kelompok	0	0	kelompok	0	0	kelompok	0	19.51	41.25.00	Kecamatan Batang Alai Timur	
			Jumlah organisasi/kelompok keagamaan	55	Kelompok		0	Kelompok		11	Kelompok		0	Kelompok		4	Kelompok		0	Kelompok		0	Kelompok		0	Kelompok		4	Kelompok					07.27		Kecamatan Batang Alai Timur							
Rata - rata kinerja (%)												25.80		0,088889	27.76		0,398611	00.00		00.00	00.00		00.00		00.00		53.56.00		0,45902778									22.48	15.21				
Predikat Kinerja												Sangat Rendah		Sangat Rendah	Sangat Rendah		Sangat Rendah	Sangat Rendah		Sangat Rendah	Sangat Rendah		Sangat Rendah	Sangat Rendah		Sangat Rendah	Sangat Rendah		Sangat Rendah	Rendah		Sangat Rendah					Sangat Rendah	Sangat Rendah					
17		Program Pembinaan dan Fasilitasi Penyelelelaan	Persentase Desa dengan tertib administrasi	100	%	1,081,700,000	0	%	26,986,600	80	%	10,749,800	40	%	4,851,900	0	%	0	0	%	0	0	%	0	0	%	0	0	%	0	40	%	4,851,900	40	%	31,838,500	40.00.00	0,148611111	Kecamatan Batang Alai Timur				
17.01		Evaluasi Rancangan Peraturan Desa tentang APB Desa	Persentase desa/kelurahan dengan hasil evaluasi minimum dengan nilai 301	100	%	540,850,000	0	%	0	80	%	5,249,900	40	%	2,100,000	0	%	0	0	%	0	0	%	0	0	%	0	0	%	0	40	%	2,100,000	40	%	2,100,000	40.00.00	00.39	Kecamatan Batang Alai Timur				
17.02		Pendampingan pembuatan Administrasi Keuangan Desa	Jumlah Desa yang dapat mengelola Keuangan Desa dengan tertib administrasi	55	Desa	540,850,000	11	Desa	26,986,600	11	Desa	5,499,900	6	Desa	2,751,900	0	Desa	0	0	Desa	0	0	Desa	0	0	Desa	0	6	Desa	2,751,900	17	Desa	29,738,500	30.91	05.50	Kecamatan Batang Alai Timur							
Rata - rata kinerja (%)												52.27.00		45.02.00	00.00		00.00	00.00		00.00	00.00		00.00		00.00		52.27.00		45.02.00									35.45.00	0,148611111				
Predikat Kinerja												Rendah		Sangat Rendah	Sangat Rendah		Sangat Rendah	Sangat Rendah		Sangat Rendah	Sangat Rendah		Sangat Rendah	Sangat Rendah		Sangat Rendah	Sangat Rendah		Sangat Rendah	Rendah		Sangat Rendah					Sangat Rendah	Sangat Rendah					
18		Program Fasilitasi Penyelenggaraan Pemerintahan Desa	Persentase Desa dengan tertib administrasi	100	%	305,040,000	73	%	0	73	%	8,249,900	43	%	0	0	%	0	0	%	0	0	%	0	0	%	0	0	%	0	43	%	0	116	%	0	116.00.00	00.00	Kecamatan Batang Alai Timur				
18.02		Fasilitasi Administrasi Tata Pemerintahan Desa	Jumlah Desa yang memiliki BUMDes dan melaksanakan pembangunan program Kementerian/Lembaga	38	Desa	305,040,000	8	Desa	0	8	Desa	8,249,900	0	Desa	0	2	Desa	0	0	Desa	0	0	Desa	0	0	Desa	0	2	Desa	0	10	Desa	0	26.32.00	00.00	Kecamatan Batang Alai Timur							
			Jumlah Desa yg berkembang statusnya dan Pelaksanaannya	38	Desa		8	Desa		8	Desa		0	Desa		2	Desa		0	Desa		0	Desa		0	Desa		2	Desa		10	Desa		26.32.00	00.00	Kecamatan Batang Alai Timur							
Rata - rata kinerja (%)												00.00		00.00	25.00.00		00.00	00.00		00.00	00.00		00.00		00.00		00.00		25.00.00		00.00								26.32.00	00.00			
Predikat Kinerja												Sangat Rendah		Sangat Rendah	Sangat Rendah		Sangat Rendah	Sangat Rendah		Sangat Rendah	Sangat Rendah		Sangat Rendah	Sangat Rendah		Sangat Rendah	Sangat Rendah		Sangat Rendah	Sangat Rendah		Sangat Rendah	Sangat Rendah		Sangat Rendah	Sangat Rendah		Sangat Rendah	Sangat Rendah				
Rata - rata kinerja (%)												20.41		12.30	23.01		03.17	00.00		00.00	00.00		00.00		00.00		43.42.00		15.46												86.08.00	07.28	
Predikat Kinerja												Sangat Rendah		Sangat Rendah	Sangat Rendah		Sangat Rendah	Sangat Rendah		Sangat Rendah	Sangat Rendah		Sangat Rendah	Sangat Rendah		Sangat Rendah	Sangat Rendah		Sangat Rendah	Sangat Rendah		Sangat Rendah	Sangat Rendah		Sangat Rendah	Sangat Rendah		Tinggi	Sangat Rendah				
JUMLAH ANGGARAN DAN REALISASI DARI SELURUH PROGRAM														8,954,400			25,603,500			0			0			0			0			0			0			34,557,900					
Faktor pendorong keberhasilan kinerja :																																											
Faktor penghambat pencapaian kinerja :																																											
Tindak lanjut yang diperlukan dalam triwulan berikutnya*):																																											
Tindak lanjut yang diperlukan dalam Renja Perangkat Daerah kabupaten/kota berikutnya *) :																																											

**Evaluasi Terhadap Hasil Renja Perangkat Daerah Lingkup Kabupaten/Kota
Renja Perangkat Daerah Kecamatan Hantakan Kabupaten Hulu Sungai Tengah
Periode Pelaksanaan 2019**

No	Sasaran	Program/ Kegiatan	Indikator Kinerja Program(Outcome) / Kegiatan(Output)	Target Renstra Perangkat Daerah pada Tahun 2021			Realisasi Capaian Kinerja Renstra Perangkat Daerah sampai dengan Renja Perangkat Daerah Tahun lalu			Target Kinerja dan Anggaran Perangkat Daerah Tahun Berjalan(2019)			Realisasi Kinerja Pada Triwulan								Realisasi Capaian Kinerja dan Anggaran Renja Perangkat Daerah 2019 8+9+10+11			Realisasi Kinerja dan Anggaran Renstra Perangkat Daerah s/d Tahun 2019			Tingkat Capaian Kinerja dan Realisasi Anggaran Renstra Perangkat Daerah s/d Tahun 2019 (%)		unit Penanggung Jawab				
				Akhir Periode Renstra Perangkat Daerah			6			7			8			9			10		11			12			13 = 6+12			14 = 13 / 5 x 100%			
				K	Unit	Rp	K	Unit	Rp	K	Unit	Rp	K	Unit	Rp	K	Unit	Rp	K	Unit	Rp	K	Unit	Rp	K	Unit	Rp	K		Unit	Rp	K	Unit
15		Administrasi Pemerintahan (Kecamatan) (4.9)	Indeks kepuasan masyarakat terhadap pelayanan di kecamatan	100	indeks	1,129,840,000	0	indeks	0	60	indeks	365,775,000	0	indeks	9,062,500	0	indeks	25,102,000	0	indeks	4,893,750	0	indeks	0	0	indeks	39,058,250	0	indeks	39,058,250	00.00	03.46	Kecamatan Hantakan
15.01		Peningkatan Pelaksanaan Kegiatan	1. Jumlah keluarga yang memiliki kartu keluarga	28 %		180,840,000	0 %		0	14 %		42,900,000	6 %		2,802,500	4 %		11,405,000	2 %		3,643,750	0 %		0	12 %		17,851,250	12 %		17,851,250	42.86	0,435416667	Kecamatan Hantakan
			2. Jumlah desa yang dilakukan pembinaan	12 desa			0 desa			12 desa			0 desa			0 desa			0 desa			0 desa			0 desa			0 desa			00.00		Kecamatan Hantakan
			3. Jumlah Objek pajak yg membayar PBB	10 %			0 %			90 %			0 %			0 %			0 %			0 %			0 %			0 %			00.00		Kecamatan Hantakan
			4. Jumlah kelurahan / desa yang dapat melaksanakan pengelolaan administrasi berdasarkan tupoksi		desa		0 desa			12 desa			0 desa			0 desa			0 desa			0 desa			0 desa			0 desa			nan		Kecamatan Hantakan
			5. Jumlah desa yang dapat menglola keuangan desa dengan tertib administrasi		desa		0 desa			12 desa			0 desa			0 desa			0 desa			0 desa			0 desa			0 desa			nan		Kecamatan Hantakan
			6. Indeks kepuasan masyarakat pelayanan pemerintahan umum		orang		0 orang			200 orang			50 orang			50 orang			50 orang			50 orang			200 orang			200 orang			inf		Kecamatan Hantakan
15.02		Penyelenggaraan Pelayanan Administrasi Terpadu Kecamatan	Penambahan ruang pelayanan Paten Kec Hantakan	1	Ruang	636,000,000	0	Ruang	0	1	Ruang	301,055,000	0	Ruang	3,300,000	0	Ruang	11,747,000	0	Ruang	1,250,000	0	Ruang	0	0	Ruang	16,297,000	0	Ruang	16,297,000	00.00	02.56	Kecamatan Hantakan
15.04		Ketenteraman dan Ketertiban Masyarakat	1. Ketiadaan kejadian gangguan kanrantibmas	0	N/A	313,000,000	0	N/A	0	0	N/A	21,820,000	0	N/A	2,960,000	0	N/A	1,950,000	0	N/A	0	0	N/A	0	0	N/A	4,910,000	0	N/A	4,910,000	nan	01.57	Kecamatan Hantakan
			2. Jumlah kunjungan/patrol pengendalian keamanan lingkungan	24	desa		0	desa		12	desa		0	desa		0	desa		0	desa		0	desa		0	desa		0	desa		00.00		Kecamatan Hantakan
			3. Ketiadaan korban jiwa akibat bencana alam	0	N/A		0	N/A	0	0	N/A		0	N/A		0	N/A		0	N/A		0	N/A		0	N/A		0	N/A		nan		Kecamatan Hantakan
Rata - rata kinerja (%)													08.48		07.06	0,298611		13.14	0,2299		0,15069	03.13		00.00	23.21		23.18			nan	0,213194444		
Predikat Kinerja													Sangat Rendah		Sangat Rendah	Sangat Rendah		Sangat Rendah	Sangat Rendah		Sangat Rendah	Sangat Rendah		Sangat Rendah	Sangat Rendah		Sangat Rendah			Sangat Rendah	Sangat Rendah		
16		Program Peningkatan partisipasi masyarakat dalam membangun desa	Jumlah Desa yang di evaluasi kinerja perkembangan pembangunan Desa	12	desa	632,195,000	0	desa	0	12	desa	118,610,000	0	desa	17,960,000	0	desa	40,581,250	0	desa	8,015,000	0	desa	0	0	desa	66,556,250	0	desa	66,556,250	00.00	10.53	Kecamatan Hantakan
16.01		Pemberian stimulan pembangunan desa	1. Persentase desa /kelurahan dengan Hasil evaluasi minimum dengan nilai 301		desa	95,000,000	0	desa	0	12	desa	17,650,000	0	desa	0	0	desa	15,080,000	0	desa	0	0	desa	0	0	desa	15,080,000	0	desa	15,080,000	nan	0,685416667	Kecamatan Hantakan
16.02		Pembinaan Pemberdayaan Kesejahteraan Keluarga	Jumlah organisasi PKK yang aktif		organisasi	74,940,000	0	organisasi	0	13	organisasi	30,000,000	0	organisasi	1,050,000	0	organisasi	6,676,250	0	organisasi	6,315,000	0	organisasi	0	0	organisasi	14,041,250	0	organisasi	14,041,250	nan	0,801388889	Kecamatan Hantakan

No	Sasaran	Program/ Kegiatan	Indikator Kinerja Program(Outcome) / Kegiatan(Output)	Target Renstra Perangkat Daerah pada Tahun 2021			Realisasi Capaian Kinerja Renstra Perangkat Daerah sampai dengan Renja Perangkat Daerah Tahun lalu			Target Kinerja dan Anggaran Perangkat Daerah Tahun Berjalan(2019)			Realisasi Kinerja Pada Triwulan												Realisasi Capaian Kinerja dan Anggaran Renja Perangkat Daerah 2019 8+9+10+11			Realisasi Kinerja dan Anggaran Renstra Perangkat Daerah s/d Tahun 2019			Tingkat Capaian Kinerja dan Realisasi Anggaran Renstra Perangkat Daerah s/d Tahun 2019 (%)		unit Penanggung Jawab										
				5			6			7			8			9			10			11			12			13 = 6+12			14 = 13 / 5 x 100%												
				K	Unit	Rp	K	Unit	Rp	K	Unit	Rp	K	Unit	Rp	K	Unit	Rp	K	Unit	Rp	K	Unit	Rp	K	Unit	Rp	K	Unit	Rp	K	Unit		Rp	K (%)	Rp (%)							
18		Program Fasilitasi Penyelenggaraan Pemerintahan Desa	Jumlah desa mengisi buku administrasi dengan tertib	12	desa	47,800,000	0	desa	0	12	desa	6,100,000	0	desa	0	0	desa	2,000,000	0	desa	0	0	desa	0	0	desa	2,000,000	0	desa	2,000,000	00.00	04.18	Kecamatan Hantakan										
18.04		Pembinaan penyelenggaraan Administrasi Desa	Persentase desa/kelurahan dengan administrasi yang tertib (buku, catatan, laporan)		desa	47,800,000	0	desa	0	12	desa	6,100,000	0	desa	0	0	desa	2,000,000	0	desa	0	0	desa	0	0	desa	2,000,000	0	desa	2,000,000	nan	04.18	Kecamatan Hantakan										
Rata - rata kinerja (%)													00.00		00.00	00.00	32.79	00.00		00.00	00.00		00.00	00.00		32.79							nan	04.18									
Predikat Kinerja													Sangat Rendah		Sangat Rendah	Sangat Rendah		Sangat Rendah	Sangat Rendah		Sangat Rendah	Sangat Rendah		Sangat Rendah	Sangat Rendah		Sangat Rendah	Sangat Rendah		Sangat Rendah	Sangat Rendah		Sangat Rendah	Sangat Rendah		Sangat Rendah	Sangat Rendah						
Rata - rata kinerja (%)													0,3555556		10.16	0,958333		37.16.00	03.49		03.49	01.50		00.00	35.52.00		50.34.00								nan	0,317361111							
Predikat Kinerja													Sangat Rendah		Sangat Rendah	Sangat Rendah		Sangat Rendah	Sangat Rendah		Sangat Rendah	Sangat Rendah		Sangat Rendah	Sangat Rendah		Sangat Rendah	Sangat Rendah		Sangat Rendah	Sangat Rendah		Sangat Rendah	Sangat Rendah		Sangat Rendah	Sangat Rendah						
JUMLAH ANGGARAN DAN REALISASI DARI SELURUH PROGRAM															27,022,50 0			71,638,25 0			12,908,7 50			0			111,569,500																
Faktor pendorong keberhasilan kinerja :																																											
Faktor penghambat pencapaian kinerja :																																											
Tindak lanjut yang diperlukan dalam triwulan berikutnya*):																																											
Tindak lanjut yang diperlukan dalam Renja Perangkat Daerah kabupaten/kota berikutnya *) :																																											

**Evaluasi Terhadap Hasil Renja Perangkat Daerah Lingkup Kabupaten/Kota
Renja Perangkat Daerah Kecamatan Haruyan Kabupaten Hulu Sungai Tengah
Periode Pelaksanaan 2019**

No	Sasaran	Program/ Kegiatan	Indikator Kinerja Program(Outcome) / Kegiatan(Output)	Target Renstra Perangkat Daerah pada Tahun 2021			Realisasi Capaian Kinerja Renstra Perangkat Daerah sampai dengan Renja Perangkat Daerah Tahun lalu			Target Kinerja dan Anggaran Perangkat Daerah Tahun Berjalan(2019)			Realisasi Kinerja Pada Triwulan								Realisasi Capaian Kinerja dan Anggaran Renja Perangkat Daerah 2019 8+9+10+11			Realisasi Kinerja dan Anggaran Renstra Perangkat Daerah s/d Tahun 2019			Tingkat Capaian Kinerja dan Realisasi Anggaran Renstra Perangkat Daerah s/d Tahun 2019 (%)		Unit Penanggung Jawab				
				5			6			7			8			9			10			11			12			13 = 6+12		14 = 13 / 5 x 100%			
				K	Unit	Rp	K	Unit	Rp	K	Unit	Rp	K	Unit	Rp	K	Unit	Rp	K	Unit	Rp	K	Unit	Rp	K	Unit	Rp	K		Unit	Rp	K	Unit
15		Administrasi Pemerintahan (Kecamatan) (4.9) Program Peningkatan Pelaksanaan	Indeks kepuasan masyarakat terhadap pelayanan di kecamatan	0	indeks	608,279,000	0	indeks	0	0	indeks	120,295,000	0	indeks	5,000,000	0	indeks	7,950,000	0	indeks	2,500,000	0	indeks	0	0	indeks	15,450,000	0	indeks	15,450,000	nan	02.54	Kecamatan Haruyan
15.01		Koordinasi Pembinaan Pemerintahan Umum Kecamatan	Jumlah Permasalahan Pemerintahan Umum Yang Diselesaikan	24	Masalah	364,279,000	8	Masalah	0	4	Masalah	60,625,000	0	Masalah	0	2	Masalah	450	0	Masalah	0	0	Masalah	0	2	Masalah	450	10	Masalah	450	41.67	00.12	Kecamatan Haruyan
			Jumlah data pertanahan dan kependudukan yang tersedia	102	Dokumen		0	Dokumen		17	Dokumen		0	Dokumen		14	Dokumen		0	Dokumen		0	Dokumen		14	Dokumen		14	Dokumen		0,592361		Kecamatan Haruyan
			Jumlah Peserta yang mengikuti Sosialisasi (Masyarakat /Perangkat dan Lembaga Desa).	1020	Orang		0	Orang		340	Orang		0	Orang		150	Orang		0	Orang		0	Orang		150	Orang		150	Orang		0,632639		Kecamatan Haruyan
			Indeks Kepuasan Masyarakat Pelayanan Pemerintahan Umum	0	Indek		0	Indek		0	Indek		0	Indek		0	Indek		0	Indek		0	Indek		0	Indek		0	Indek		nan		Kecamatan Haruyan
15.02		Penyelenggaraan Pelayanan Administrasi Terpadu	Jumlah Dokumen Pelayanan Yang Sesuai Standar	4200	Dokumen	120,000,000	0	Dokumen	0	2640	Dokumen	40,950,000	268	Dokumen	5,000,000	3098	Dokumen	7,500,000	0	Dokumen	2,500,000	0	Dokumen	0	3366	Dokumen	15,000,000	3366	Dokumen	15,000,000	80.14.00	12.50	Kecamatan Haruyan
15.04		Koordinasi Ketentraman dan Ketertiban Kecamatan	Jumlah Pembinaan Tentang Bidang Trantib	100	Kali	124,000,000	0	Kali	0	20	Kali	18,720,000	0	Kali	0	0	Kali	0	0	Kali	0	0	Kali	0	0	Kali	0	0	Kali	0	00.00	00.00	Kecamatan Haruyan
			Jumlah dokumen Pelayanan Perizinan /Rekomendasi Bidang Trantib yg terlayani sesuai Standar	0	Dokumen		0	Dokumen		12	Dokumen		0	Dokumen		12	Dokumen		0	Dokumen		0	Dokumen		12	Dokumen		12	Dokumen		inf		Kecamatan Haruyan
			Jumlah koordinasi gangguan keamanan dan ketertiban yang ditangani	24	Kali		3	Kali		4	Kali		0	Kali		0	Kali		0	Kali		0	Kali		0	Kali		3	Kali		12.50		Kecamatan Haruyan
			Jumlah koordinasi Kejadian Bencana dan Konflik sosial yg dpt ditangani	72	Kali		0	Kali		12	Kali		0	Kali		0	Kali		0	Kali		0	Kali		0	Kali		0	Kali		00.00		Kecamatan Haruyan
			Jumlah data trantib desa wilayah kecamatan	102	Dokumen		0	Dokumen		17	Dokumen		0	Dokumen		0	Dokumen		0	Dokumen		0	Dokumen		0	Dokumen		0	Dokumen		00.00		Kecamatan Haruyan
			Indeks Kepuasan Masyarakat Pelayanan Trantib	0	Indeks		0	Indeks		0	Indeks		0	Indeks		0	Indeks		0	Indeks		0	Indeks		0	Indeks		0	Indeks		nan		Kecamatan Haruyan
Rata - rata kinerja (%)													01.13		04.07	43.76		06.35	00.00		02.04	00.00		00.00	44.89		12.46			nan	04.21		
Predikat Kinerja													Sangat Rendah		Sangat Rendah	Sangat Rendah		Sangat Rendah	Sangat Rendah		Sangat Rendah	Sangat Rendah		Sangat Rendah	Sangat Rendah		Sangat Rendah		Sangat Rendah	Sangat Rendah			
16		Program Peningkatan partisipasi masyarakat dalam	Persentase desa dengan hasil evaluasi minimum dengan nilai 301	100	%	707,135,000	0	%	0	100	%	144,600,000	0	%	16,817,500	0	%	44,741,000	0	%	660	0	%	0	0	%	62,218,500	0	%	62,218,500	00.00	0,38888889	Kecamatan Haruyan
16.01		Pemberian stimulan pembangunan desa	Jumlah Desa Yang Berkembang Statusnya Dan Pelaksanaan Pembangunannya	102	Desa	72,790,000	0	Desa	0	15	Desa	11,160,000	0	Desa	0	15	Desa	11,126,000	0	Desa	0	0	Desa	0	15	Desa	11,126,000	15	Desa	11,126,000	0,632639	15.29	Kecamatan Haruyan

No	Sasaran	Program/ Kegiatan	Indikator Kinerja Program(Outcome) / Kegiatan(Output)	Target Renstra Perangkat Daerah pada Tahun 2021			Realisasi Capaian Kinerja Renstra Perangkat Daerah sampai dengan Renja Perangkat Daerah Tahun lalu			Target Kinerja dan Anggaran Perangkat Daerah Tahun Berjalan(2019)			Realisasi Kinerja Pada Triwulan												Realisasi Capaian Kinerja dan Anggaran Renja Perangkat Daerah 2019 8+9+10+11			Realisasi Kinerja dan Anggaran Renstra Perangkat Daerah s/d Tahun 2019			Tingkat Capaian Kinerja dan Realisasi Anggaran Renstra Perangkat Daerah s/d Tahun 2019 (%)		unit Penanggung Jawab
				5			6			7			8			9			10			11			12			13 = 6+12		14 = 13 / 5 x 100%			
				K	Unit	Rp	K	Unit	Rp	K	Unit	Rp	K	Unit	Rp	K	Unit	Rp	K	Unit	Rp	K	Unit	Rp	K	Unit	Rp	K	Unit	Rp	K (%)	Rp (%)	
16.02		Pemenuhan Pemberdayaan Kesejahteraan	Jumlah Organisasi PKK Yang Aktif	108	Organisasi PKK	158,040,000	36	Organisasi PKK	0	18	Organisasi PKK	25,035,000	10	Organisasi PKK	2,310,000	0	Organisasi PKK	8,295,000	0	Organisasi PKK	660	0	Organisasi PKK	0	10	Organisasi PKK	11,265,000	46	Organisasi PKK	11,265,000	42.59.00	07.13	Kecamatan Haruyan
16.03		Koordinasi Pembinaan Perekonomian	Jumlah Usulan Pembangunan Yang Dapat Diakomodir	731	Kegiatan	110,305,000	221	Kegiatan	0	170	Kegiatan	11,600,000	57	Kegiatan	9,207,500	0	Kegiatan	0	0	Kegiatan	0	0	Kegiatan	0	57	Kegiatan	9,207,500	278	Kegiatan	9,207,500	38.03.00	08.35	Kecamatan Haruyan
			Jumlah dokumen pelayanan non perizinan dan perizinan yang sesuai Standar	300	Dokumen		0	Dokumen		50	Dokumen		12	Dokumen		0	Dokumen		0	Dokumen		0	Dokumen		12	Dokumen		12	Dokumen	04.00		Kecamatan Haruyan	
			Jumlah Peserta yang mengikuti Sosialisasi (Masyarakat /Perangkat dan Lembaga Desa)		Orang		0	Orang		340	Orang		150	Orang		0	Orang		0	Orang		0	Orang		150	Orang		150	Orang	inf		Kecamatan Haruyan	
			Jumlah masyarakat membayar PBB/IMB		Orang		0	Orang		7726	Orang		179	Orang		0	Orang		0	Orang		0	Orang		179	Orang		179	Orang	inf		Kecamatan Haruyan	
			Jumlah desa yang memiliki BUMDes dan melaksanakan pembangunan program kementerian/ Lembaga	102	Desa		0	Desa		17	Desa		16	Desa		0	Desa		0	Desa		0	Desa		16	Desa		16	Desa	0,672917		Kecamatan Haruyan	
			Indeks Kepuasan Masyarakat Pelayanan Ekobang	0	Indeks		0	Indeks		0	Indeks		0	Indeks		0	Indeks		0	Indeks		0	Indeks		0	Indeks		0	Indeks	nan		Kecamatan Haruyan	
16.05		Koordinasi Pembinaan Kesejahteraan Rakyat	Jumlah Pembinaan Kelompok/Lembaga Pemuda,Olahraga dan Agama	18	Kegiatan	366,000,000	5	Kegiatan	0	3	Kegiatan	96,805,000	0	Kegiatan	5,300,000	2	Kegiatan	25,320,000	0	Kegiatan	0	0	Kegiatan	0	2	Kegiatan	30,620,000	7	Kegiatan	30,620,000	38.89	08.37	Kecamatan Haruyan
			Jumlah dokumen Pelayanan yg sesuai standar		Dokumen		0	Dokumen		145	Dokumen		35	Dokumen		30	Dokumen		0	Dokumen		0	Dokumen		65	Dokumen		65	Dokumen	inf		Kecamatan Haruyan	
			Jumlah Bantuan yg tersalurkan Tepat Sasaran		Paket		0	Paket		120	Paket		0	Paket		45	Paket		0	Paket		0	Paket		45	Paket		45	Paket	inf		Kecamatan Haruyan	
			Jumlah data bidang sosial yg dapat di validasi	42	Dokumen		0	Dokumen		7	Dokumen		0	Dokumen		3	Dokumen		0	Dokumen		0	Dokumen		3	Dokumen		3	Dokumen	07.14		Kecamatan Haruyan	
			Indeks Kepuasan Masyarakat Pelayanan Kesra	0	Indeks		0	Indeks		0	Indeks		0	Indeks		0	Indeks		0	Indeks		0	Indeks		0	Indeks		0	Indeks	nan		Kecamatan Haruyan	
Rata - rata kinerja (%)						25.25.00						23.52	24.34.00			39.75	00.00		0,04583	00.00			00.00	49.59.00		63.92			nan	0,429166667			
Predikat Kinerja													Sangat Rendah		Sangat Rendah	Sangat Rendah		Sangat Rendah	Sangat Rendah		Sangat Rendah	Sangat Rendah		Sangat Rendah	Sangat Rendah		Rendah			Sangat Rendah	Sangat Rendah		
17		Program Pembinaan dan Fasilitasi Penyelesaian	Persentase Desa dengan dengan administrasi yang tertib (Baik, Sedang, Kurang)	0 %		181,180,000	0 %		0	100 %		21,800,000	0 %		0	0 %		2,055,000	0 %		875	0 %		0	0 %		2,930,000	0 %		2,930,000	nan	0,084722222	Kecamatan Haruyan
17.02		Pendampingan pembuatan Administrasi Keuangan Desa Administrasi	Jumlah Desa Yang Dapat Mengelola Keu Desa Dengan Tertib Administrasi	102	Desa	98,890,000	34	Desa	0	17	Desa	6,650,000	15	Desa	0	0	Desa	0	0	Desa	0	0	Desa	0	15	Desa	0	49	Desa	0	48.04.00	00.00	Kecamatan Haruyan
17.03		Evaluasi Rancangan Peraturan Desa Tentang APBDes	Jumlah Desa yg dapat mengelola Keu Desa dengan tertib administrasi	102	Desa	82,290,000	34	Desa	0	17	Desa	15,150,000	0	Desa	0	17	Desa	2,055,000	0	Desa	875	0	Desa	0	17	Desa	2,930,000	51	Desa	2,930,000	50.00.00	03.56	Kecamatan Haruyan
Rata - rata kinerja (%)						44.12.00						00.00	50.00.00			0,304167	00.00		0,14514	00.00			00.00	94.12.00		0,42152778			49.02.00	0,095833333			

No	Sasaran	Program/ Kegiatan	Indikator Kinerja Program(Outcome) / Kegiatan(Output)	Target Renstra Perangkat Daerah pada Tahun 2021			Realisasi Capaian Kinerja Renstra Perangkat Daerah sampai dengan Renja Perangkat Daerah Tahun lalu			Target Kinerja dan Anggaran Perangkat Daerah Tahun Berjalan(2019)			Realisasi Kinerja Pada Triwulan												Realisasi Capaian Kinerja dan Anggaran Renja Perangkat Daerah 2019 8+9+10+11			Realisasi Kinerja dan Anggaran Renstra Perangkat Daerah s/d Tahun 2019			Tingkat Capaian Kinerja dan Realisasi Anggaran Renstra Perangkat Daerah s/d Tahun 2019 (%)		unit Penanggung Jawab							
				5			6			7			8			9			10			11			12			13 = 6+12		14 = 13 / 5 x 100%										
				K	Unit	Rp	K	Unit	Rp	K	Unit	Rp	K	Unit	Rp	K	Unit	Rp	K	Unit	Rp	K	Unit	Rp	K	Unit	Rp	K	Unit	Rp	K	Unit		Rp	K (%)	Rp (%)				
1	2	3	4	Predikat Kinerja			Sangat Rendah			Sangat Rendah			Sangat Rendah			Sangat Rendah			Sangat Rendah			Sangat Rendah			Sangat Rendah			Sangat Rendah		Sangat Rendah		15								
18		Program Fasilitasi Penyelenggaraan Pemerintahan Desa	Persentase Desa dengan dengan administrasi yang tertib (Baik, Sedang, Kurang)	17	Desa	113,850,000	0	Desa	0	17	Desa	6,650,000	0	Desa	0	0	Desa	0	2,620,000	0	Desa	0	0	Desa	0	0	Desa	0	0	Desa	0	0	Desa	2,620,000	0	Desa	2,620,000	00.00	02.30	Kecamatan Haruyan
18.04		Pembinaan penyelenggaraan Administrasi Desa	Jumlah Desa Yang Dapat Melaksanakan Pengelolaan Administrasi Berdasarkan Tupoksi	102	Desa	113,850,000	34	Desa	0	17	Desa	6,650,000	2	Desa	0	0	Desa	0	2,620,000	0	Desa	0	0	Desa	0	0	Desa	0	2	Desa	2,620,000	36	Desa	2,620,000	35.29.00	02.30	Kecamatan Haruyan			
Rata - rata kinerja (%)											0,5111111		00.00	00.00		39.40.00	00.00		00.00	00.00		00.00	0,5111111		39.40.00				35.29.00	02.30										
Predikat Kinerja											Sangat Rendah		Sangat Rendah	Sangat Rendah		Sangat Rendah	Sangat Rendah		Sangat Rendah	Sangat Rendah		Sangat Rendah	Sangat Rendah		Sangat Rendah	Sangat Rendah		Sangat Rendah		Sangat Rendah	Sangat Rendah									
Rata - rata kinerja (%)											20.57		0.3125	29.52.00		23.07	00.00		00.00	00.00		00.00	50.09.00		31.36.00				nan	04.52										
Predikat Kinerja											Sangat Rendah		Sangat Rendah	Sangat Rendah		Sangat Rendah	Sangat Rendah		Sangat Rendah	Sangat Rendah		Sangat Rendah	Sangat Rendah		Sangat Rendah	Sangat Rendah		Sangat Rendah		Sangat Rendah	Sangat Rendah									
JUMLAH ANGGARAN DAN REALISASI DARI SELURUH PROGRAM													21,817,500			57,366,000			4,035,000			0			0			83,218,500												
Faktor pendorong keberhasilan kinerja :																																								
Faktor penghambat pencapaian kinerja :																																								
Tindak lanjut yang diperlukan dalam triwulan berikutnya*):																																								
Tindak lanjut yang diperlukan dalam Renja Perangkat Daerah kabupaten/kota berikutnya *) :																																								

**Evaluasi Terhadap Hasil Renja Perangkat Daerah Lingkup Kabupaten/Kota
Renja Perangkat Daerah Kecamatan Labuan Amas Selatan Kabupaten Hulu Sungai Tengah
Periode Pelaksanaan 2019**

No	Sasaran	Program/ Kegiatan	Indikator Kinerja Program(Outcome) / Kegiatan(Output)	Target Renstra Perangkat Daerah pada Tahun 2021			Realisasi Capaian Kinerja Renstra Perangkat Daerah sampai dengan Renja Perangkat Daerah Tahun lalu			Target Kinerja dan Anggaran Perangkat Daerah Tahun Berjalan(2019)			Realisasi Kinerja Pada Triwulan								Realisasi Capaian Kinerja dan Anggaran Renja Perangkat Daerah 2019 8+9+10+11			Realisasi Kinerja dan Anggaran Renstra Perangkat Daerah s/d Tahun 2019			Tingkat Capaian Kinerja dan Realisasi Anggaran Renstra Perangkat Daerah s/d Tahun 2019 (%)		Unit Penanggung Jawab													
				5			6			7			8			9			10			11			12			13 = 6+12		14 = 13 / 5 x 100%												
				K	Unit	Rp	K	Unit	Rp	K	Unit	Rp	K	Unit	Rp	K	Unit	Rp	K	Unit	Rp	K	Unit	Rp	K	Unit	Rp	K		Unit	Rp	K	Unit	Rp	K (%)	Rp (%)						
		Administrasi Pemerintahan (Kecamatan) (4.9)																																								
15		Program Peningkatan Pelaksanaan Penyediaan Pelayanan Administrasi Terpadu Kecamatan	Indeks kepuasan masyarakat terhadap pelayanan di kecamatan	85	Nilai IKM	952,011,085	168	Nilai IKM	0	83	Nilai IKM	155,085,20 0	0	Nilai IKM	9,852,500	0	Nilai IKM	22,520,00 0	0	Nilai IKM	0	0	Nilai IKM	0	0	Nilai IKM	0	0	Nilai IKM	0	0	Nilai IKM	0	0	Nilai IKM	0	168	Nilai IKM	32,372,500	197.65	03.40	Kecamatan Labuan Amas Selatan
15-2			Indeks kepuasan masyarakat terhadap pelayanan kecamatan	85	Nilai IKM	85	0	Nilai IKM	0	83	Nilai IKM	17,300,000	0	Nilai IKM	4,802,500	0	Nilai IKM	3,800,000	0	Nilai IKM	0	0	Nilai IKM	0	0	Nilai IKM	0	0	Nilai IKM	0	0	Nilai IKM	0	0	Nilai IKM	8,602,500	00.00	10,120,588.24	Kecamatan Labuan Amas Selatan			
			Jumlah peserta yang mengikuti sosialisasi (masyarakat/perangkat dan lembaga desa)	0	orang		0	orang		50	orang		0	orang		0	orang		0	orang		0	orang		0	orang		0	orang		0	orang		nan		Kecamatan Labuan Amas Selatan						
			Jumlah dokumen pelayanan sesuai standar	0	dokum en		0	dokum en		500	dokum en		257	dokum en		287	dokum en		0	dokum en		0	dokum en		0	dokum en		544	dokumen		544	dokumen		inf		Kecamatan Labuan Amas Selatan						
			Jenis pelayanan terpadu satu pintu yang disediakan	0	jenis		7E+06	jenis			jenis		0	jenis		0	jenis		0	jenis		0	jenis		0	jenis		0	jenis		7131500	jenis		inf		Kecamatan Labuan Amas Selatan						
15.01		Koordinasi Pembinaan Pemerintahan Umum Kecamatan	Persentase jumlah permasalahan pemerintahan umum yang diselesaikan	300	%	509,081,000	0	%	0	100	%	106,485,20 0	25	%	2,650,000	25	%	16,320,00 0	0	%	0	0	%	0	0	%	0	50	%	18,970,000	50	%	18,970,000	0,713194	0,175694444	Kecamatan Labuan Amas Selatan						
			Jumlah kegiatan pemerintahan umum yang dilaksanakan kecamatan	10	kali		0	kali		6	kali		1	kali		1	kali		0	kali		0	kali		0	kali		2	kali		2	kali		20.00		Kecamatan Labuan Amas Selatan						
			Jumlah data pertanahan dan kependudukan yang tersedia	18	dokum en		0	dokum en		18	dokum en		0	dokum en		0	dokum en		0	dokum en		0	dokum en		0	dokum en		0	dokumen		0	dokumen		00.00		Kecamatan Labuan Amas Selatan						
15.04		koordinasi Ketenteraman dan Ketertiban Kecamatan	Persentase jumlah koordinasi gangguan keamanan dan ketertiban yang ditangani	300	%	442,930,000	0	%	0	100	%	31,300,000	25	%	2,400,000	25	%	2,400,000	0	%	0	0	%	0	0	%	0	50	%	4,800,000	50	%	4,800,000	0,713194	01.08	Kecamatan Labuan Amas Selatan						
			Jumlah peserta pembinaan tentang ketenteraman dan ketertiban	0	orang		0	orang		0	orang		0	orang		40	orang		0	orang		0	orang		0	orang		40	orang		40	orang		inf		Kecamatan Labuan Amas Selatan						
			Persentase jumlah koordinasi kejadian bencana dan konflik sosial yang dapat ditangani	0	%		0	%		100	%		25	%		25	%		0	%		0	%		0	%		50	%		50	%		inf		Kecamatan Labuan Amas Selatan						
Rata - rata kinerja (%)												0,7694444		0,544444	inf		0,652083	00.00		00.00	00.00		00.00	inf		27.63			nan	3,373,531.02												
Predikat Kinerja												Sangat Rendah		Sangat Rendah	Sangat Rendah		Sangat Rendah	Sangat Rendah		Sangat Rendah	Sangat Rendah		Sangat Rendah	Sangat Rendah		Sangat Rendah	Sangat Rendah		Sangat Rendah		Sangat Rendah											
16		Program Peningkatan partisipasi masyarakat dalam Pemberian stimulan pembangunan desa	Persentase desa/kelurahan dengan hasil evaluasi minimal dengan nilai 301	108	%	903,466,000	36	%	0	18	%	193,524,00 0	0	%	22,723,50 0	0	%	37,123,50 0	0	%	0	0	%	0	0	%	0	0	%	59,847,000	36	%	59,847,000	33.33.00	0,293055556	Kecamatan Labuan Amas Selatan						
16.01			Jumlah desa/kelurahan yang berkembang statusnya dan pelaksanaan	108	desa/kel urahan	107,140,000	36	desa/kel urahan	0	18	desa/kel urahan	19,000,000	0	desa/k elurahan	0	0	desa/k elurahan	2,428,000	0	desa/k elurahan	0	0	desa/k elurahan	0	0	desa/k elurahan	0	0	desa/kelu rahan	2,428,000	36	desa/kelu rahan	2,428,000	33.33.00	02.27	Kecamatan Labuan Amas Selatan						
			Jumlah desa yang memiliki BUMDesa dan melaksanakan program pembangunan program kementerian/lembaga	0	desa/kel urahan		0	desa/kel urahan		0	desa/kel urahan		7	desa/k eluraha n		0	desa/k eluraha n		0	desa/k eluraha n		0	desa/k eluraha n		0	desa/k eluraha n		7	desa/kelu rahan		7	desa/kelu rahan		inf		Kecamatan Labuan Amas Selatan						

No	Sasaran	Program/ Kegiatan	Indikator Kinerja Program(Outcome) / Kegiatan(Output)	Target Renstra Perangkat Daerah pada Tahun 2021			Realisasi Capaian Kinerja Renstra Perangkat Daerah sampai dengan Renja Perangkat Daerah Tahun lalu			Target Kinerja dan Anggaran Perangkat Daerah Tahun Berjalan(2019)			Realisasi Kinerja Pada Triwulan												Realisasi Capaian Kinerja dan Anggaran Renja Perangkat Daerah 2019 8+9+10+11			Realisasi Kinerja dan Anggaran Renstra Perangkat Daerah s/d Tahun 2019			Tingkat Capaian Kinerja dan Realisasi Anggaran Renstra Perangkat Daerah s/d Tahun 2019 (%)		unit Penanggung Jawab	
				Akhir Periode Renstra Perangkat Daerah			Perangkat Daerah Tahun lalu			Tahun Berjalan(2019)			I			II			III			IV			12			13 = 6+12		14 = 13 / 5 x 100%				
				K	Unit	Rp	K	Unit	Rp	K	Unit	Rp	K	Unit	Rp	K	Unit	Rp	K	Unit	Rp	K	Unit	Rp	K	Unit	Rp	K	Unit	Rp	K (%)	Rp (%)		
1	2	3	4	5			6			7			8			9			10			11			12			13 = 6+12		14 = 13 / 5 x 100%		15		
			Jumlah desa/kelurahan yang berkembang statusnya	0	desa/kelurahan		0	desa/kelurahan		0	desa/kelurahan		0	desa/kelurahan		0	desa/kelurahan		0	desa/kelurahan		0	desa/kelurahan		0	desa/kelurahan		0	desa/kelurahan		nan		Kecamatan Labuan Amas Selatan	
16.02		Pemenuhan Pemberdayaan Kesejahteraan	Jumlah organisasi PKK yang aktif	19	TP-PKK	181,119,000	186	TP-PKK	0	19	TP-PKK	32,764,000	19	TP-PKK	6,830,000	19	TP-PKK	8,450,500	0	TP-PKK	0	0	TP-PKK	0	38	TP-PKK	15,280,500	224	TP-PKK	15,280,500	1,178.95	08.44	Kecamatan Labuan Amas Selatan	
16.03		Koordinasi Pembinaan Perekonomian dan Pembangunan	Jumlah usulan pembangunan yang diakomodir	1080	usulan	102,365,000	190	usulan	0	360	usulan	16,110,000	226	usulan	11,180,000	0	usulan	0	0	usulan	0	0	usulan	0	226	usulan	11,180,000	416	usulan	11,180,000	38.52.00	0,480555556	Kecamatan Labuan Amas Selatan	
			Persentase jumlah masyarakat yang membayar PBB	0	%		102	%		0	%		0	%		0	%		0	%		0	%		102	%				inf		Kecamatan Labuan Amas Selatan		
			Jumlah (masyarakat/perangkat dan lembaga desa) peserta yang mengikuti sosialisasi	0	orang		0	orang		0	orang		0	orang		0	orang		0	orang		0	orang		0	orang		0	orang		nan		Kecamatan Labuan Amas Selatan	
16.05		Koordinasi Pembinaan Kesejahteraan Rakyat	Persentase bantuan yang tersalurkan tepat sasaran	300	%	512,842,000	93	%	0	100	%	125,650,000	25	%	4,713,500	25	%	26,245,000	0	%	0	0	%	0	50	%	30,958,500	143	%	30,958,500	47.67	06.04	Kecamatan Labuan Amas Selatan	
			Jumlah pembinaan kelompok/lembaga pemuda, olahraga, dan	0	kali		0	kali		0	kali		0	kali	1	kali		0	kali		0	kali		1	kali		1	kali		inf		Kecamatan Labuan Amas Selatan		
			Jumlah data bidang sosial yang dapat divalidasi	0	dokumen		0	dokumen		0	dokumen		0	dokumen		0	dokumen		0	dokumen		0	dokumen		0	dokumen		0	dokumen		nan		Kecamatan Labuan Amas Selatan	
Rata - rata kinerja (%)													inf		23.50	inf		0,643056	00.00		00.00	00.00		00.00	inf		38.36.00				nan	0,313888889		
Predikat Kinerja													Sangat Rendah		Sangat Rendah	Sangat Rendah		Sangat Rendah	Sangat Rendah		Sangat Rendah	Sangat Rendah		Sangat Rendah	Sangat Rendah		Sangat Rendah					Sangat Rendah	Sangat Rendah	
17		Program Pembinaan dan Fasilitasi Pengelolaan Keuangan Desa	Persentase desa/kelurahan dengan administrasi yang tertib bidang keuangan (kriteria sedang)	134	%	284,850,500	0	%	0	17	%	42,151,000	0	%	2,310,000	0	%	12,615,000	0	%	0	0	%	0	0	%	14,925,000	0	%	14,925,000	00.00	05.24	Kecamatan Labuan Amas Selatan	
17.01		Rancangan Peraturan Desa	Jumlah evaluasi RAB Desa	102	dokumen	124,862,500	34	dokumen	0	17	dokumen	23,521,000	0	dokumen	2,310,000	17	dokumen	12,615,000	0	dokumen	0	0	dokumen	0	17	dokumen	14,925,000	51	dokumen	14,925,000	50.00.00	0,524305556	Kecamatan Labuan Amas Selatan	
17.02		Pendampingan pembuatan Administrasi Keuangan Desa	Jumlah desa yang dapat mengelola keuangan desa dengan tertib administrasi	51	desa	159,988,000	0	desa	0	17	desa	18,630,000	0	desa	0	0	desa	0	0	desa	0	0	desa	0	0	desa	0	0	desa	0	00.00	00.00	Kecamatan Labuan Amas Selatan	
Rata - rata kinerja (%)													00.00		0,229861	50.00.00		26.82	00.00		00.00	00.00		00.00	50.00.00		31.73				25.00.00	0,276388889		
Predikat Kinerja													Sangat Rendah		Sangat Rendah	Sangat Rendah		Sangat Rendah	Sangat Rendah		Sangat Rendah	Sangat Rendah		Sangat Rendah	Sangat Rendah		Sangat Rendah					Sangat Rendah	Sangat Rendah	
18		Program Fasilitasi Penyelenggaraan Pemerintahan Desa	Persentase desa/kelurahan dengan administrasi yang tertib bidang administrasi tata pemerintahan (kriteria sedang)	30	%	3,553,809,470	0	%	0	5	%	997,600,000	0	%	2,430,000	0	%	84,970,292	0	%	11,650,000	0	%	0	0	%	99,050,292	0	%	99,050,292	00.00	0,138194444	Kecamatan Labuan Amas Selatan	
18.02		Fasilitasi Administrasi Tata Pemerintahan Desa	Jumlah desa/kelurahan yang melaksanakan pengelolaan administrasi berdasarkan tupoksi	30	desa/kelurahan	100,127,000	0	desa/kelurahan	0	5	desa/kelurahan	14,680,000	0	desa/kelurahan	2,430,000	0	desa/kelurahan	2,520,000	0	desa/kelurahan	0	0	desa/kelurahan	0	0	desa/kelurahan	4,950,000	0	desa/kelurahan	4,950,000	00.00	0,231944444	Kecamatan Labuan Amas Selatan	

No	Sasaran	Program/ Kegiatan	Indikator Kinerja Program(Outcome) / Kegiatan(Output)	Target Renstra Perangkat Daerah pada Tahun 2021			Realisasi Capaian Kinerja Renstra Perangkat Daerah sampai dengan Renja Perangkat Daerah Tahun lalu			Target Kinerja dan Anggaran Perangkat Daerah Tahun Berjalan(2019)			Realisasi Kinerja Pada Triwulan												Realisasi Capaian Kinerja dan Anggaran Renja Perangkat Daerah 2019 8+9+10+11			Realisasi Kinerja dan Anggaran Renstra Perangkat Daerah s/d Tahun 2019			Tingkat Capaian Kinerja dan Realisasi Anggaran Renstra Perangkat Daerah s/d Tahun 2019 (%)		unit Penanggung Jawab								
				5			6			7			8			9			10			11			12			13 = 6+12			14 = 13 / 5 x 100%										
				K	Unit	Rp	K	Unit	Rp	K	Unit	Rp	K	Unit	Rp	K	Unit	Rp	K	Unit	Rp	K	Unit	Rp	K	Unit	Rp	K	Unit	Rp	K	Unit		Rp	K (%)	Rp (%)					
18.06		Penyelenggaraan pemerintahan Kelurahan	Jumlah pelayanan pemerintahan dan pembangunan di kelurahan	60	bulan	3,453,682,47 0	24	bulan	0	12	bulan	982,920,00 0	3	bulan	0	3	bulan	82,450,29 2	0	bulan	11,650,0 00	0	bulan	0	6	bulan	94,100,292	30	bulan	94,100,292	50.00.00	0,133333333	Kecamatan Labuan Amas Selatan								
Rata - rata kinerja (%)													12.50		08.28	12.50		0,554167	00.00		00.59	00.00		00.00	25.00.00		0,92013889				25.00.00	0,182638889									
Predikat Kinerja													Sangat Rendah		Sangat Rendah	Sangat Rendah		Sangat Rendah	Sangat Rendah		Sangat Rendah	Sangat Rendah		Sangat Rendah	Sangat Rendah		Sangat Rendah	Sangat Rendah		Sangat Rendah	Sangat Rendah		Sangat Rendah	Sangat Rendah		Sangat Rendah	Sangat Rendah				
Rata - rata kinerja (%)													inf		12.33	inf		17.36	00.00		00.00	00.00		00.00	inf		29.84				nan	843,386.94									
Predikat Kinerja													Sangat Rendah		Sangat Rendah	Sangat Rendah		Sangat Rendah	Sangat Rendah		Sangat Rendah	Sangat Rendah		Sangat Rendah	Sangat Rendah		Sangat Rendah	Sangat Rendah		Sangat Rendah	Sangat Rendah		Sangat Rendah	Sangat Rendah							
JUMLAH ANGGARAN DAN REALISASI DARI SELURUH PROGRAM															37,316,00 0			157,228,7 92			11,650,0 00			0			206,194,792														
Faktor pendorong keberhasilan kinerja :																																									
Faktor penghambat pencapaian kinerja :																																									
Tindak lanjut yang diperlukan dalam triwulan berikutnya*):																																									
Tindak lanjut yang diperlukan dalam Renja Perangkat Daerah kabupaten/kota berikutnya *) :																																									

No	Sasaran	Program/ Kegiatan	Indikator Kinerja Program(Outcome) / Kegiatan(Output)	Target Renstra Perangkat Daerah pada Tahun 2021			Realisasi Capaian Kinerja Renstra Perangkat Daerah sampai dengan Renja Perangkat Daerah Tahun lalu			Target Kinerja dan Anggaran Perangkat Daerah Tahun Berjalan(2019)			Realisasi Kinerja Pada Triwulan												Realisasi Capaian Kinerja dan Anggaran Renja Perangkat Daerah 2019 8+9+10+11			Realisasi Kinerja dan Anggaran Renstra Perangkat Daerah s/d Tahun 2019			Tingkat Capaian Kinerja dan Realisasi Anggaran Renstra Perangkat Daerah s/d Tahun 2019 (%)		unit Penanggung Jawab	
				5			6			7			8			9			10			11			12			13 = 6+12		14 = 13 / 5 x 100%				
				K	Unit	Rp	K	Unit	Rp	K	Unit	Rp	K	Unit	Rp	K	Unit	Rp	K	Unit	Rp	K	Unit	Rp	K	Unit	Rp	K	Unit	Rp	K (%)	Rp (%)		
16.02		Pemenuhan Pemberdayaan Kesejahteraan	Jumlah organisasi PKK yang aktif	17	TP PKK	181,119,000	34	TP PKK	0	17	TP PKK	20,199,800	17	TP PKK	5,006,250	17	TP PKK	5,063,100	0	TP PKK	0	0	TP PKK	0	34	TP PKK	10,069,350	68	TP PKK	10,069,350	400.00.00	05.56	Kecamatan Labuan Amas Utara	
16.03		Koordinasi Pembinaan Perekonomian dan Pembangunan	Jumlah usulan pembangunan yang diakomodir/disampaikan	2	Dokumen	102,366,000	4	Dokumen	0	2	Dokumen	25,075,000	2	Dokumen	12,710,000	0	Dokumen	1,890,000	0	Dokumen	0	0	Dokumen	0	2	Dokumen	14,600,000	6	Dokumen	14,600,000	300.00.00	14.26	Kecamatan Labuan Amas Utara	
			Jumlah dokumen pelayanan perizinan dan non perizinan yang sesuai standar	40	dokumen		55	dokumen		40	dokumen		10	dokumen		0	dokumen		0	dokumen		0	dokumen		10	dokumen		65	dokumen		162.50.00		Kecamatan Labuan Amas Utara	
			Jumlah (masyarakat/perangkat dan lembaga desa) peserta sosialisasi yang mengikuti..	96	Orang		75	Orang		96	Orang		50	Orang		30	Orang		0	Orang		0	Orang		80	Orang		155	Orang		161.46.00		Kecamatan Labuan Amas Utara	
			Jumlah masyarakat membayar PBB/IMB	60	%		110	%		60	%		0	%		29	%		0	%		0	%		29	%		139	%		231.67		Kecamatan Labuan Amas Utara	
			Jumlah desa yang memiliki BUMDes dan melaksanakan pembangunan program kementerian/lembaga	10	Organisasi		15	Organisasi		10	Organisasi		9	Organisasi		14	Organisasi		0	Organisasi		0	Organisasi		23	Organisasi		38	Organisasi		380.00.00		Kecamatan Labuan Amas Utara	
			Indeks kepuasan masyarakat pelayanan ekobang	85	Indeks		163	Indeks		85	Indeks		0	Indeks		85	Indeks		0	Indeks		0	Indeks		85	Indeks		248	Indeks		291.76		Kecamatan Labuan Amas Utara	
16.05		Koordinasi Pembinaan Kesejahteraan	Jumlah dokumen pelayanan yang sesuai standar	150	Dokumen	512,358,000	222	Dokumen	0	150	Dokumen	85,680,000	15	Dokumen	2,835,000	42	Dokumen	21,620,000	0	Dokumen	0	0	Dokumen	0	57	Dokumen	24,455,000	279	Dokumen	24,455,000	186.00.00	0,220138889	Kecamatan Labuan Amas Utara	
			Jumlah bantuan yang tersalurkan dengan tepat	20	KK		30	KK		20	KK		20	KK		6	KK		0	KK		0	KK		26	KK		56	KK		280.00.00		Kecamatan Labuan Amas Utara	
			Jumlah pembinaan kelompok/lembaga pemuda, olahraga dan	16	Kelompok/Lembaga		32	Kelompok/Lembaga		16	Kelompok/Lembaga		5	Kelompok/Lembaga		5	Kelompok/Lembaga		0	Kelompok/Lembaga		0	Kelompok/Lembaga		10	Kelompok/Lembaga		42	Kelompok/Lembaga		262.50.00		Kecamatan Labuan Amas Utara	
			Jumlah data bidang sosial yang dapat divalidasi	2	dokumen		4	dokumen		2	dokumen		1	dokumen		1	dokumen		0	dokumen		0	dokumen		2	dokumen		6	dokumen		300.00.00		Kecamatan Labuan Amas Utara	
			Indeks kepuasan masyarakat pelayanan kesra	85	indeks		163	indeks		85	indeks		0	indeks		85	indeks		0	indeks		0	indeks		85	indeks		248	indeks		291.76		Kecamatan Labuan Amas Utara	
Rata - rata kinerja (%)													50.64		0,840278	64.53.00		39.36.00	00.00		00.00	00.00		00.00	115.17.00		59.05.00				280.59.00		09.22	
Predikat Kinerja													Sangat Rendah		Sangat Rendah	Rendah		Sangat Rendah	Sangat Rendah		Sangat Rendah	Sangat Rendah		Sangat Rendah	Sangat tinggi		Rendah				Sangat tinggi	Sangat Rendah		
17		Program Pembinaan dan Fasilitas Pengeleolan Keuangan Desa	Persentase desa dengan administrasi yang tertib (baik, sedang, kurang)	16	Desa	284,850,500	32	Desa	0	16	Desa	21,900,000	5	Desa	4,983,250	10	Desa	5,694,550	0	Desa	0	0	Desa	0	15	Desa	10,677,800	47	Desa	10,677,800	293.75	0,177083333	Kecamatan Labuan Amas Utara	
			-	50	%		100	%		50	%		25	%		62	%		0	%		0	%		87	%		187	%		374.00.00		Kecamatan Labuan Amas Utara	
17.01		Evaluasi Rancangan Peraturan Desa tentang APB Desa	Jumlah evaluasi RAPB Desa	16	Dokumen	124,862,500	32	Dokumen	0	16	Dokumen	16,760,000	5	Dokumen	2,362,500	16	Dokumen	3,235,000	0	Dokumen	0	0	Dokumen	0	21	Dokumen	5,597,500	53	Dokumen	5,597,500	331.25.00	04.48	Kecamatan Labuan Amas Utara	
17.02		Pendampingan pembuatan Administrasi Desa	Persentase Desa/Kelurahan dengan administrasi yang tertib (baik, sedang, kurang)	50	%	159,988,000	75	%	0	50	%	5,140,000	25	%	2,620,750	80	%	2,459,550	0	%	0	0	%	0	105	%	5,080,300	180	%	5,080,300	360.00.00	03.18	Kecamatan Labuan Amas Utara	
Rata - rata kinerja (%)													40.63		32.54.00	130.00.00		33.58.00	00.00		00.00	00.00		00.00	170.63		66.12.00				345.63		0,182638889	
Predikat Kinerja													Sangat Rendah		Sangat Rendah	Sangat tinggi		Sangat Rendah	Sangat Rendah		Sangat Rendah	Sangat Rendah		Sangat Rendah	Sangat tinggi		Sedang				Sangat tinggi	Sangat Rendah		

No	Sasaran	Program/ Kegiatan	Indikator Kinerja Program(Outcome) / Kegiatan(Output)	Target Renstra Perangkat Daerah pada Tahun 2021 Akhir Periode Renstra Perangkat Daerah			Realisasi Capaian Kinerja Renstra Perangkat Daerah sampai dengan Renja Perangkat Daerah Tahun lalu			Target Kinerja dan Anggaran Perangkat Daerah Tahun Berjalan(2019)			Realisasi Kinerja Pada Triwulan												Realisasi Capaian Kinerja dan Anggaran Renja Perangkat Daerah 2019 8+9+10+11			Realisasi Kinerja dan Anggaran Renstra Perangkat Daerah s/d Tahun 2019			Tingkat Capaian Kinerja dan Realisasi Anggaran Renstra Perangkat Daerah s/d Tahun 2019 (%)		unit Penanggung Jawab											
				5			6			7			8			9			10			11			12			13 = 6+12		14 = 13 / 5 x 100%														
				K	Unit	Rp	K	Unit	Rp	K	Unit	Rp	K	Unit	Rp	K	Unit	Rp	K	Unit	Rp	K	Unit	Rp	K	Unit	Rp	K	Unit	Rp	K (%)	Rp (%)												
1	2	3	4	5			6			7			8			9			10			11			12			13 = 6+12		14 = 13 / 5 x 100%		15												
18		Program Fasilitasi Penyelenggaraan Pemerintahan Desa	Persentase desa dengan administrasi yang tertib (baik, sedang, kurang)	50 %		100,127,000	65 %		0	50 %		5,140,000	25 %		0	87 %		0	0 %		0	0 %		0	112 %		0	177 %		0	354.00.00	00.00	Kecamatan Labuan Amas Utara											
18.02		Fasilitasi Administrasi Tata Pemerintahan Desa	Jumlah desa yang melaksanakan pengelolaan administrasi berdasarkan tupoksi	16 Desa		100,127,000	32 Desa		0	16 Desa		5,140,000	5 Desa		0	16 Desa		0	0 Desa		0	0 Desa		0	21 Desa		0	53 Desa		0	331.25.00	00.00	Kecamatan Labuan Amas Utara											
Rata - rata kinerja (%)													31.25.00		00.00	100.00.00		00.00	00.00		00.00	00.00		00.00	131.25.00		00.00				331.25.00	00.00												
Predikat Kinerja													Sangat Rendah		Sangat Rendah	Sangat tinggi		Sangat Rendah	Sangat Rendah		Sangat Rendah	Sangat Rendah		Sangat Rendah	Sangat Rendah		Sangat Rendah	Sangat tinggi		Sangat Rendah					Sangat tinggi	Sangat Rendah								
Rata - rata kinerja (%)													42.75		0,847222	98.05.00		0,91875	00.00		00.00	00.00		00.00	140.80		41.43.00									317.58.00	05.46							
Predikat Kinerja													Sangat Rendah		Sangat Rendah	Sangat tinggi		Sangat Rendah	Sangat Rendah		Sangat Rendah	Sangat Rendah		Sangat Rendah	Sangat Rendah		Sangat Rendah	Sangat tinggi		Sangat Rendah						Sangat tinggi	Sangat Rendah							
JUMLAH ANGGARAN DAN REALISASI DARI SELURUH PROGRAM															62,863,25 0			64,061,27 5						0																				
Faktor pendorong keberhasilan kinerja :																																												
Faktor penghambat pencapaian kinerja :																																												
Tindak lanjut yang diperlukan dalam triwulan berikutnya*):																																												
Tindak lanjut yang diperlukan dalam Renja Perangkat Daerah kabupaten/kota berikutnya *) :																																												

**Evaluasi Terhadap Hasil Renja Perangkat Daerah Lingkup Kabupaten/Kota
Renja Perangkat Daerah Kecamatan Batu Benawa Kabupaten Hulu Sungai Tengah
Periode Pelaksanaan 2019**

No	Sasaran	Program/ Kegiatan	Indikator Kinerja Program(Outcome) / Kegiatan(Output)	Target Renstra Perangkat Daerah pada Tahun 2021			Realisasi Capaian Kinerja Renstra Perangkat Daerah sampai dengan Renja Perangkat Daerah Tahun lalu			Target Kinerja dan Anggaran Perangkat Daerah Tahun Berjalan(2019)			Realisasi Kinerja Pada Triwulan								Realisasi Capaian Kinerja dan Anggaran Renja Perangkat Daerah 2019 8+9+10+11			Realisasi Kinerja dan Anggaran Renstra Perangkat Daerah s/d Tahun 2019			Tingkat Capaian Kinerja dan Realisasi Anggaran Renstra Perangkat Daerah s/d Tahun 2019 (%)		Unit Penanggung Jawab						
				Akhir Periode Renstra Perangkat Daerah			6			7			8			9			10			11			12			13 = 6+12		14 = 13 / 5 x 100%					
				K	Unit	Rp	K	Unit	Rp	K	Unit	Rp	K	Unit	Rp	K	Unit	Rp	K	Unit	Rp	K	Unit	Rp	K	Unit	Rp	K		Unit	Rp	K	Unit	Rp	K (%)
15		Administrasi Pemerintahan (Kecamatan) (4.9)	Indeks kepuasan masyarakat terhadap pelayanan di kecamatan	85	indeks	3,360,000,000	114	indeks	73,098,200	#####	indeks	109,350,000	12	indeks	5,125,000	19	indeks	9,712,500	0	indeks	0	0	indeks	0	31	indeks	14,837,500	145	indeks	87,935,700	170.59.00	0,126388889	Kecamatan Batu Benawa		
15.01		Koordinasi Pembinaan Pemerintahan Umum Kecamatan	Jumlah permasalahan pemerintahan umum yang diselesaikan	20	Permasalahan	2,160,000,000	0	Permasalahan	55,150,200	20	Permasalahan	45,050,000	3	Permasalahan	0	0	Permasalahan	6,937,500	0	Permasalahan	0	0	Permasalahan	0	3	Permasalahan	6,937,500	3	Permasalahan	62,087,700	15.00	0,14375	Kecamatan Batu Benawa		
			Jumlah penyelenggaraan peringatan hari besar nasional	1	Hari Besar		2	Hari Besar		1	Hari Besar		0	Hari Besar		0	Hari Besar		0	Hari Besar		0	Hari Besar		0	Hari Besar		2	Hari Besar	200.00.00			Kecamatan Batu Benawa		
15.02		Penyelenggaraan Pelayanan Administrasi Terpadu	Jumlah dokumen pelayanan sesuai standar	1500	Dokumen	300,000,000	2883	Dokumen	4,213,000	500	Dokumen	30,500,000	169	Dokumen	0	133	Dokumen	0	0	Dokumen	0	0	Dokumen	0	302	Dokumen	0	3185	Dokumen	4,213,000	212.33.00	01.40	Kecamatan Batu Benawa		
			Jumlah ruang pelayanan PATEN yang representatif	1	Ruangan		2	Ruangan		1	Ruangan		1	Ruangan		0	Ruangan		0	Ruangan		0	Ruangan		1	Ruangan		3	Ruangan	300.00.00			Kecamatan Batu Benawa		
15.04		Koordinasi Ketentraman dan Kotatibah	Jumlah peserta sosialisasi bidang trantib	280	Orang	900,000,000	90	Orang	13,735,000	200	Orang	33,800,000	40	Orang	5,125,000	0	Orang	2,775,000	0	Orang	0	0	Orang	0	40	Orang	7,900,000	130	Orang	21,635,000	46.43.00	02.40	Kecamatan Batu Benawa		
			Jumlah permasalahan bidang trantib yang diselesaikan	4	Permasalahan		0	Permasalahan		4	Permasalahan		1	Permasalahan		2	Permasalahan		0	Permasalahan		0	Permasalahan		3	Permasalahan		3	Permasalahan	75.00.00			Kecamatan Batu Benawa		
Rata - rata kinerja (%)													32.30.00		05.05	0,553472		0,352083	00.00		00.00	00.00		00.00	45.07.00		0,56388889			141.46.00	02.23				
Predikat Kinerja													Sangat Rendah		Sangat Rendah	Sangat Rendah		Sangat Rendah	Sangat Rendah		Sangat Rendah	Sangat Rendah		Sangat Rendah	Sangat Rendah		Sangat Rendah	Sangat Rendah		Sangat Rendah			Sangat tinggi	Sangat Rendah	
16		Program Peningkatan partisipasi	Persentase Desa hasil evaluasi minimal katagore berkembang	100	%	1,380,000,000	200	%	119,860,400	100	%	116,945,000	43	%	16,788,181	21	%	25,070,000	0	%	0	0	%	0	64	%	41,858,181	264	%	161,718,581	264.00.00	0,508333333	Kecamatan Batu Benawa		
16.01		Pemberian stimulan pembangunan	Jumlah peserta sosialisasi pembangunan desa	147	Peserta	360,000,000	0	Peserta	9,215,000	147	Peserta	7,945,000	21	Peserta	1,030,000	42	Peserta	2,060,000	0	Peserta	0	0	Peserta	0	63	Peserta	3,090,000	63	Peserta	12,305,000	42.86	03.42	Kecamatan Batu Benawa		
16.02		Pembinaan Pemberdayaan Kesejahteraan Masyarakat	Jumlah organisasi PKK yang aktif	15	Organisasi	300,000,000	30	Organisasi	20,445,400	15	Organisasi	14,100,000	15	Organisasi	975	0	Organisasi	1,775,000	0	Organisasi	0	0	Organisasi	0	15	Organisasi	2,750,000	45	Organisasi	23,195,400	300.00.00	0,342361111	Kecamatan Batu Benawa		
16.03		Pembinaan Kesehatan	Jumlah usulan pembangunan yang dapat dilaksanakan	42	Usulan	240,000,000	61	Usulan	25,685,000	42	Usulan	8,000,000	0	Usulan	7,793,181	11	Usulan	0	0	Usulan	0	0	Usulan	0	11	Usulan	7,793,181	72	Usulan	33,478,181	171.43.00	0,607638889	Kecamatan Batu Benawa		
16.05		Koordinasi Pembinaan Kesejahteraan Rakyat	Jumlah jenis kegiatan/event keagamaan, olahraga, dan kenemudaan yang dilaksanakan	4	Kegiatan	480,000,000	8	Kegiatan	64,515,000	4	Kegiatan	86,900,000	1	Kegiatan	6,990,000	1	Kegiatan	21,235,000	0	Kegiatan	0	0	Kegiatan	0	2	Kegiatan	28,225,000	10	Kegiatan	92,740,000	250.00.00	19.32	Kecamatan Batu Benawa		
			Jumlah rekomendasi tim koordinasi kesejahteraan rakyat	4	Rekomendasi		8	Rekomendasi		4	Rekomendasi		1	Rekomendasi		1	Rekomendasi		0	Rekomendasi		0	Rekomendasi		2	Rekomendasi		10	Rekomendasi	250.00.00			Kecamatan Batu Benawa		
Rata - rata kinerja (%)													32.86		31.33.00	0,899306		0,676389	00.00		00.00	00.00		00.00	53.81		47.07.00			202.86	11.10				
Predikat Kinerja													Sangat Rendah		Sangat Rendah	Sangat Rendah		Sangat Rendah	Sangat Rendah		Sangat Rendah	Sangat Rendah		Sangat Rendah	Sangat Rendah		Sangat Rendah	Rendah		Sangat Rendah			Sangat tinggi	Sangat Rendah	
17		Program Pembinaan dan Fasilitasi Pengelolaan Keuangan Desa	Persentase Desa Tertib Administrasi Keuangan	100	%	205,500,000	200	%	24,544,700	100	%	20,600,000	29	%	0	64	%	6,597,500	0	%	0	0	%	0	93	%	6,597,500	293	%	31,142,200	293.00.00	15.15	Kecamatan Batu Benawa		
17.01		Rancangan Peraturan Desa	Jumlah Desa yang dievaluasi RAPB Desa	14	Desa	115,500,000	28	Desa	4,725,000	14	Desa	14,000,000	4	Desa	0	9	Desa	6,597,500	0	Desa	0	0	Desa	0	13	Desa	6,597,500	41	Desa	11,322,500	292.86	0,430555556	Kecamatan Batu Benawa		
17.02		Pembinaan pembuatan Administrasi Keuangan Desa	Persentase Desa tertib administrasi Keuangan	100	%	90,000,000	200	%	19,819,700	100	%	6,600,000	29	%	0	64	%	0	0	%	0	0	%	0	93	%	0	293	%	19,819,700	293.00.00	22.02	Kecamatan Batu Benawa		
Rata - rata kinerja (%)													28.79		00.00	64.14.00		23.56	00.00		00.00	00.00		00.00	92.93		23.56			292.93	0,688194444				
Predikat Kinerja													Sangat Rendah		Sangat Rendah	Rendah		Sangat Rendah	Sangat Rendah		Sangat Rendah	Sangat Rendah		Sangat Rendah	Sangat Rendah		Sangat Rendah	Sangat tinggi		Sangat Rendah			Sangat tinggi	Sangat Rendah	

No	Sasaran	Program/ Kegiatan	Indikator Kinerja Program(Outcome) / Kegiatan(Output)	Target Renstra Perangkat Daerah pada Tahun 2021			Realisasi Capaian Kinerja Renstra Perangkat Daerah sampai dengan Renja Perangkat Daerah Tahun lalu			Target Kinerja dan Anggaran Perangkat Daerah Tahun Berjalan(2019)			Realisasi Kinerja Pada Triwulan												Realisasi Capaian Kinerja dan Anggaran Renja Perangkat Daerah 2019 8+9+10+11			Realisasi Kinerja dan Anggaran Renstra Perangkat Daerah s/d Tahun 2019			Tingkat Capaian Kinerja dan Realisasi Anggaran Renstra Perangkat Daerah s/d Tahun 2019 (%)		unit Penanggung Jawab										
				5			6			7			8			9			10			11			12			13 = 6+12			14 = 13 / 5 x 100%												
				K	Unit	Rp	K	Unit	Rp	K	Unit	Rp	K	Unit	Rp	K	Unit	Rp	K	Unit	Rp	K	Unit	Rp	K	Unit	Rp	K	Unit	Rp	K	Unit		Rp	K (%)	Rp (%)							
1	2	3	4																											15													
18		Program Fasilitas Penyelenggaraan Pemerintahan Desa	Persentase Desa dengan tertib administrasi Pemerintahan Desa	100	%	180,000,000	200	%	18	100	%	9,000,000	29	%	0	64	%	3,600,000	0	%	0	0	%	0	93	%	3,600,000	293	%	3,600,018	293.00.00	02.00	Kecamatan Batu Benawa										
18.04		Pembinaan penyelenggaraan Administrasi Desa	Jumlah Desa yang dapat melaksanakan pengelolaan adminstrasi berdasarkan tupoksi	14	Desa	180,000,000	18	Desa	18	14	Desa	9,000,000	4	Desa	0	9	Desa	3,600,000	0	Desa	0	0	Desa	0	13	Desa	3,600,000	31	Desa	3,600,018	221.43.00	02.00	Kecamatan Batu Benawa										
Rata - rata kinerja (%)													28.57.00		00.00	64.29.00		40.00.00	00.00		00.00	00.00		00.00	92.86		40.00.00				221.43.00	02.00											
Predikat Kinerja													Sangat Rendah		Sangat Rendah	Rendah		Sangat Rendah	Sangat Rendah		Sangat Rendah	Sangat Rendah		Sangat Rendah	Sangat Rendah		Sangat Rendah	Sangat Rendah		Sangat Rendah	Sangat tinggi		Sangat Rendah				Sangat tinggi	Sangat Rendah					
Rata - rata kinerja (%)													30.63		09.10	40.54.00		0,929861	00.00		00.00	00.00		00.00	71.17.00		30.89							214.67	0,347916667								
Predikat Kinerja													Sangat Rendah		Sangat Rendah	Sangat Rendah		Sangat Rendah	Sangat Rendah		Sangat Rendah	Sangat Rendah		Sangat Rendah	Sangat Rendah		Sangat Rendah	Sangat Rendah		Sedang		Sangat Rendah				Sangat tinggi	Sangat Rendah						
JUMLAH ANGGARAN DAN REALISASI DARI SELURUH PROGRAM															21,913,181			44,980,000			0					0																	
Faktor pendorong keberhasilan kinerja :																																											
Faktor penghambat pencapaian kinerja :																																											
Tindak lanjut yang diperlukan dalam triwulan berikutnya*):																																											
Tindak lanjut yang diperlukan dalam Renja Perangkat Daerah kabupaten/kota berikutnya *) :																																											

RENCANA PROGRAM DAN KEGIATAN PADA PERUBAHAN RKPD TAHUN 2019



RENCANA PROGRAM DAN KEGIATAN PADA PERUBAHAN RENJA TAHUN 2019
KABUPATEN HULU SUNGAI TENGAH

PERANGKAT DAERAH : DINAS PENDIDIKAN

Kode	Usuran/Bidang Usuran/Program/Kegiatan	Indikator Kinerja Program / Kegiatan		Rencana Tahun 2019								Jenis Keg			
				Lokasi		Target Capaian		Pagu Indikatif		Sumber Dana					
		Sebelum	Sesudah	Sebelum	Sesudah	Sebelum	Sesudah	Sebelum	Sesudah	Jumlah Perubahan (+/-)	Sebelum		Sesudah	a/b/c	
1	2	3	4	5	6	7	8	9	10	11	12	13	14		
	Dinas Pendidikan														
1	Urusan Wajib Pelayanan Dasar														
1	Pendidikan														
1	1	Program Pelayanan Administrasi Perkantoran	Persentase terlaksananya pelayanan administrasi perkantoran	Persentase terlaksananya pelayanan administrasi perkantoran			100 Persentase	100 Persentase							
1	1	1	Penyediaan jasa surat menyurat	Jumlah benda pos yang disediakan	Jumlah benda pos yang disediakan	Hulu Sungai Tengah	Hulu Sungai Tengah	3 Jenis	3 Jenis	2.013.000	2.013.000	0	Pendapatan Asli Daerah (P A D)	Pendapatan Asli Daerah (P A D)	
1	1	1	2	Penyediaan jasa komunikasi, sumber daya air dan listrik	Jumlah rekening yang dibayarkan	Jumlah rekening yang dibayarkan	Hulu Sungai Tengah	Hulu Sungai Tengah	15 Unit	15 Unit	100.000.000	100.000.000	0	Pendapatan Asli Daerah (P A D)	Pendapatan Asli Daerah (P A D)
1	1	1	7	Penyediaan jasa administrasi keuangan	Jumlah bulan Jasa Transaksi Keuangan	Jumlah bulan Jasa Transaksi Keuangan	Hulu Sungai Tengah	Hulu Sungai Tengah	12 bulan	12 bulan	21.900.000	21.900.000	0	Pendapatan Asli Daerah (P A D)	Pendapatan Asli Daerah (P A D)
1	1	1	8	Penyediaan jasa kebersihan kantor	Jumlah Operator Komputer e movev	Jumlah Operator Komputer e movev	Hulu Sungai Tengah	Hulu Sungai Tengah	1 orang	1 orang	0	0	0	Pendapatan Asli Daerah (P A D)	Pendapatan Asli Daerah (P A D)
1	1	1	8	Penyediaan jasa kebersihan kantor	Jumlah bahan kebersihan	Jumlah bahan kebersihan	Hulu Sungai Tengah	Hulu Sungai Tengah	4 Jenis	4 Jenis	63.937.750	63.937.750	0	Pendapatan Asli Daerah (P A D)	Pendapatan Asli Daerah (P A D)
1	1	1	8	Penyediaan jasa kebersihan kantor	Jumlah Alat Kebersihan	Jumlah Alat Kebersihan	Hulu Sungai Tengah	Hulu Sungai Tengah	7 jenis	7 jenis	0	0	0	Pendapatan Asli Daerah (P A D)	Pendapatan Asli Daerah (P A D)
1	1	1	8	Penyediaan jasa kebersihan kantor	Jumlah tenaga kebersihan	Jumlah tenaga kebersihan	Hulu Sungai Tengah	Hulu Sungai Tengah	3 orang	3 orang	0	0	0	Pendapatan Asli Daerah (P A D)	Pendapatan Asli Daerah (P A D)
1	1	1	9	Penyediaan jasa perbaikan peralatan kerja	Jumlah peralatan kerja	Jumlah peralatan kerja	Hulu Sungai Tengah	Hulu Sungai Tengah	3 jenis	3 jenis	20.000.000	31.000.000	11.000.000	Pendapatan Asli Daerah (P A D)	Pendapatan Asli Daerah (P A D)
1	1	1	10	Penyediaan alat tulis kantor	Jumlah Atk yang disediakan	Jumlah Atk yang disediakan	Hulu Sungai Tengah	Hulu Sungai Tengah	39 jenis	39 jenis	129.957.600	129.957.600	0	Pendapatan Asli Daerah (P A D)	Pendapatan Asli Daerah (P A D)
1	1	1	11	Penyediaan barang cetakan dan penggandaan	Jumlah barang cetakan dan penggandaan	Jumlah barang cetakan dan penggandaan	Hulu Sungai Tengah	Hulu Sungai Tengah	6 dan 170040 jenis dan lembar	6 dan 170040 jenis dan lembar	59.930.000	59.930.000	0	Pendapatan Asli Daerah (P A D)	Pendapatan Asli Daerah (P A D)
1	1	1	12	Penyediaan komponen instalasi listrik/penerangan bangunan kantor	Jumlah komponen listrik	Jumlah komponen listrik	Hulu Sungai Tengah	Hulu Sungai Tengah	61 buah	61 buah	4.855.000	4.855.000	0	Pendapatan Asli Daerah (P A D)	Pendapatan Asli Daerah (P A D)
1	1	1	13	Penyediaan peralatan dan perlengkapan kantor	Jumlah peralatan dan perlengkapan kantor	Jumlah peralatan dan perlengkapan kantor	Hulu Sungai Tengah	Hulu Sungai Tengah	13 buah	2 paket	74.660.000	121.580.000	46.920.000	Pendapatan Asli Daerah (P A D)	Pendapatan Asli Daerah (P A D)
1	1	1	15	Penyediaan bahan bacaan dan peraturan perundang-undangan	Jumlah bahan bacaan yang tersedia	Jumlah bahan bacaan yang tersedia	Hulu Sungai Tengah	Hulu Sungai Tengah	480 eksemplar	480 eksemplar	2.880.000	2.880.000	0	Pendapatan Asli Daerah (P A D)	Pendapatan Asli Daerah (P A D)
1	1	1	17	Penyediaan makanan dan minuman	Jumlah HOK rapat internal	Jumlah HOK rapat internal	Hulu Sungai Tengah	Hulu Sungai Tengah	1100 OK	1100 OK	55.000.000	55.000.000	0	Pendapatan Asli Daerah (P A D)	Pendapatan Asli Daerah (P A D)
1	1	1	18	Rapat-rapat koordinasi dan konsultasi	Jumlah koordinasi dan konsultasi ke Prov.	Jumlah koordinasi dan konsultasi ke Prov.	Hulu Sungai Tengah	Hulu Sungai Tengah	136 Oh	150 Oh	550.058.000	750.054.000	199.996.000	Pendapatan Asli Daerah (P A D)	Pendapatan Asli Daerah (P A D)
1	1	1	18	Rapat-rapat koordinasi dan konsultasi	Jumlah koordinasi dan konsultasi ke luar Prov.	Jumlah koordinasi dan konsultasi ke luar Prov.	Hulu Sungai Tengah	Hulu Sungai Tengah	60 oh	60 oh	0	0	0	Pendapatan Asli Daerah (P A D)	Pendapatan Asli Daerah (P A D)
1	1	1	19	Penyediaan Tenaga Teknis/Administrasi Perkantoran	Jumlah koordinasi dan konsultasi ke luar Prov.	Jumlah koordinasi dan konsultasi ke luar Prov.	Hulu Sungai Tengah	Hulu Sungai Tengah	60 oh	60 oh	0	0	0	Pendapatan Asli Daerah (P A D)	Pendapatan Asli Daerah (P A D)
1	1	2	2	Program Peningkatan Sarana dan Prasarana Aparatur	Persentase Sarana dan Prasarana Aparatur yang memadai	Persentase Sarana dan Prasarana Aparatur yang memadai			85 Persentase	85 Persentase				Dana Alokasi Umum (D A U)	
1	1	2	3	Pembangunan gedung kantor	Jumlah Gedung Kantor yang representatif	Jumlah Gedung Kantor yang representatif	Hulu Sungai Tengah	Hulu Sungai Tengah	1 buah	1 buah	6.771.540.000	196.540.000	-6.575.000.000	Pendapatan Asli Daerah (P A D)	Pendapatan Asli Daerah (P A D)
1	1	2	22	Pemeliharaan rutin/berkala gedung kantor	Jumlah Gedung yang dipelihara	Jumlah Gedung yang dipelihara	Hulu Sungai Tengah	Hulu Sungai Tengah	16 buah	16 buah	55.000.000	55.000.000	0	Pendapatan Asli Daerah (P A D)	Pendapatan Asli Daerah (P A D)
1	1	2	24	Pemeliharaan rutin/berkala kendaraan dinas/operasional	Jumlah tenaga keamanan kantor	Jumlah tenaga keamanan kantor	Hulu Sungai Tengah	Hulu Sungai Tengah	2 orang	2 orang	0	0	0	Pendapatan Asli Daerah (P A D)	Pendapatan Asli Daerah (P A D)
1	1	2	24	Pemeliharaan rutin/berkala kendaraan dinas/operasional	Jumlah STNK kendaraan roda 4 dan roda 2 yang dibayarkan pajak nya	Jumlah STNK kendaraan roda 4 dan roda 2 yang dibayarkan pajak nya	Hulu Sungai Tengah	Hulu Sungai Tengah	83 buah	83 buah	74.000.000	74.000.000	0	Pendapatan Asli Daerah (P A D)	Pendapatan Asli Daerah (P A D)
1	1	2	24	Pemeliharaan rutin/berkala kendaraan dinas/operasional	Terpeliharanya kendaraan dinas/operasional	Terpeliharanya kendaraan dinas/operasional	Hulu Sungai Tengah	Hulu Sungai Tengah	3 buah	3 buah	0	0	0	Pendapatan Asli Daerah (P A D)	Pendapatan Asli Daerah (P A D)
1	1	6	6	Program peningkatan pengembangan sistem pelaporan capaian kinerja dan keuangan	Jumlah Supir Kepala Dinas	Jumlah Supir Kepala Dinas	Hulu Sungai Tengah	Hulu Sungai Tengah	1 orang	1 orang	0	0	0	Pendapatan Asli Daerah (P A D)	Pendapatan Asli Daerah (P A D)
1	1	6	6	Program peningkatan pengembangan sistem pelaporan capaian kinerja dan keuangan	Nilai evaluasi SAKIP	Nilai evaluasi SAKIP			B Huruf	B Huruf					
1	1	6	6	Program peningkatan pengembangan sistem pelaporan capaian kinerja dan keuangan	Persentase Laporan yang disampaikan tepat waktu	Persentase Laporan yang disampaikan tepat waktu			80 Persentase	80 Persentase					
1	1	6	6	Program peningkatan pengembangan sistem pelaporan capaian kinerja dan keuangan	Jumlah dokumen perencanaan dan laporan capaian kinerja SKPD	Jumlah dokumen perencanaan dan laporan capaian kinerja SKPD	Hulu Sungai Tengah	Hulu Sungai Tengah	6 dokumen	6 dokumen	6.000.000	6.000.000	0	Pendapatan Asli Daerah (P A D)	Pendapatan Asli Daerah (P A D)
1	1	6	6	Program peningkatan pengembangan sistem pelaporan capaian kinerja dan keuangan	Penyusunan Dokumen Penganggaran dan Laporan Keuangan SKPD	Penyusunan Dokumen Penganggaran dan Laporan Keuangan SKPD	Hulu Sungai Tengah	Hulu Sungai Tengah	7 dokumen	7 dokumen	6.000.000	16.000.000	10.000.000	Pendapatan Asli Daerah (P A D)	Pendapatan Asli Daerah (P A D)
1	1	10	10	Program Wajib Belajar Pendidikan Dasar SD	Persentase Orang tua anak sadar wajar 9 tahun	Persentase Orang tua anak sadar wajar 9 tahun			102.92 %	100%					
1	1	10	10	Program Wajib Belajar Pendidikan Dasar SD	Persentase kondisi bangunan sekolah dalam kondisi baik dan berfungsi	Persentase kondisi bangunan sekolah dalam kondisi baik dan berfungsi			89.75 %	89.75 %					
1	1	10	4	Penyediaan Bantuan Operasional Sekolah (BOS) SD	Jumlah Sekolah yang di fasilitasi BOS	Jumlah Sekolah yang di fasilitasi BOS	Hulu Sungai Tengah	Hulu Sungai Tengah	258 Sekolah Sekolah	258 Sekolah Sekolah	132.315.000	132.315.000	0	Pendapatan Asli Daerah (P A D)	Pendapatan Asli Daerah (P A D)
1	1	10	10	Rehabilitasi Sarana Air Bersih dan Sanitary SD	Jumlah WC yang direhab	Jumlah WC yang direhab	Hulu Sungai Tengah	Hulu Sungai Tengah	23 Paket	23 Paket	245.900.000	245.900.000	0	Pendapatan Asli Daerah (P A D)	Pendapatan Asli Daerah (P A D)
1	1	10	13	Pembangunan Sarana Air Bersih dan Sanitary SD	Jumlah WC yang dibangun	Jumlah WC yang dibangun	Hulu Sungai Tengah	Hulu Sungai Tengah	10 Paket	10 Paket	1.162.000.000	1.162.000.000	0		
1	1	10	20	Rehabilitasi sedang/berat ruang kelas sekolah Dasar	Jumlah ruang kelas yang direhab	Jumlah ruang kelas yang direhab	Hulu Sungai Tengah	Hulu Sungai Tengah	43 Ruang	43 Ruang	4.958.596.000	4.958.596.000	0	Pendapatan Asli Daerah (P A D)	Pendapatan Asli Daerah (P A D)
1	1	10	21	Rehabilitasi ruang guru SD	Jumlah ruang guru yang direhab sesuai dengan standar	Jumlah ruang guru yang direhab sesuai dengan standar	Hulu Sungai Tengah	Hulu Sungai Tengah	3 Ruang	3 Ruang	379.834.000	379.834.000	0	Pendapatan Asli Daerah (P A D)	Pendapatan Asli Daerah (P A D)
1	1	10	23	Pelaksanaan sosialisasi wajar 9 tahun	Jumlah orang tua siswa rawan tidak bersekolah	Jumlah orang tua siswa rawan tidak bersekolah	Hulu Sungai Tengah	Hulu Sungai Tengah	100 Orang	120 Orang	12.630.000	10.480.000	-2.150.000	Pendapatan Asli Daerah (P A D)	Pendapatan Asli Daerah (P A D)
1	1	10	24	Pembangunan Ruang Kelas Sekolah	Jumlah ruang kelas yang dibangun	Jumlah ruang kelas yang dibangun	Hulu Sungai Tengah	Hulu Sungai Tengah	2 Ruang	2 Ruang	438.850.000	438.850.000	0	Pendapatan Asli Daerah (P A D)	Pendapatan Asli Daerah (P A D)
1	1	10	29	Pengadaan Alat Praktik dan Peraga Siswa	Jumlah alat peraga yang dibantu	Jumlah alat peraga yang dibantu	Hulu Sungai Tengah	Hulu Sungai Tengah	10 Paket	10 Paket	253.000.000	253.000.000	0		
1	1	11	11	Program Wajib Belajar Pendidikan Dasar SMP	Persentase siswa yang mendapat bantuan	Persentase siswa yang mendapat bantuan			99,96%	99,96%					
1	1	11	11	Program Wajib Belajar Pendidikan Dasar SMP	Persentase kondisi bangunan sekolah dalam kondisi baik dan berfungsi	Persentase kondisi bangunan sekolah dalam kondisi baik dan berfungsi			89%	89%					

1	1	11	5	Penyediaan Bantuan Operasional Sekolah (BOS) SMP	Jumlah Sekolah yang di fasilitasi BOS	Jumlah Sekolah yang di fasilitasi BOS	Hulu Sungai Tengah	Hulu Sungai Tengah	35 sekolah sekolah	35 sekolah sekolah	16.600.000	22.800.000	6.200.000	Pendapatan Asli Daerah (P A D)	Pendapatan Asli Daerah (P A D)	
1	1	11	7	Pembangunan Pagar, Taman, Lapangan Upacara dan Fasilitas Parkir SMP	-	-	Hulu Sungai Tengah	Hulu Sungai Tengah	2 -		830.000.000	1.558.000.000	728.000.000	Pendapatan Asli Daerah (P A D)	Pendapatan Asli Daerah (P A D)	
1	1	11	11	Pembangunan Sarana Air Bersih dan Sanitary SMP	Jumlah WC yang dibangun	Jumlah WC yang dibangun	Hulu Sungai Tengah	Hulu Sungai Tengah	1 Unit	1 Unit	100.150.000	100.150.000	0	Pendapatan Asli Daerah (P A D)	Pendapatan Asli Daerah (P A D)	
1	1	11	25	Penyediaan Beasiswa Kurang Mampu	Jumlah siswa yg mendapat bantuan	Jumlah siswa yg mendapat bantuan	Hulu Sungai Tengah	Hulu Sungai Tengah	0 siswa	0 siswa	37.600.000	0	-37.600.000	Pendapatan Asli Daerah (P A D)	Pendapatan Asli Daerah (P A D)	
1	1	11	27	Rehabilitasi Ruang Kelas Sekolah	Jumlah ruang kelas yg direhab	Jumlah ruang kelas yg direhab	Hulu Sungai Tengah	Hulu Sungai Tengah	3 Unit	3 Unit	544.560.000	544.560.000	0	Pendapatan Asli Daerah (P A D)	Pendapatan Asli Daerah (P A D)	
1	1	11	29	Pengadaan Alat Praktik dan Peraga Siswa	Jumlah Alat praktik Siswa yang di bantu	Jumlah Alat praktik Siswa yang di bantu	Hulu Sungai Tengah	Hulu Sungai Tengah	51 Paket	51 Paket	3.308.327.000	3.308.327.000	0	Pendapatan Asli Daerah (P A D)	Pendapatan Asli Daerah (P A D)	
1	1	13		Program Peningkatan Mutu Wajib Belajar Pendidikan Dasar SD	Persentase siswa SD berprestasi % sekolah yang melaksanakan kurikulum yang berlaku Persentase Sekolah SD yang mempunyai sarana dan prasarana lengkap, baik dan berfungsi Persentase Sekolah SD yang mempunyai sarana dan prasarana lengkap, baik dan berfungsi	Persentase siswa SD berprestasi % sekolah yang melaksanakan kurikulum yang berlaku Persentase Sekolah SD yang mempunyai sarana dan prasarana lengkap, baik dan berfungsi Persentase Sekolah SD yang mempunyai sarana dan prasarana lengkap, baik dan berfungsi			75 Persentase 100 Persentase 25 Persentase 80 Persentase	75 Persentase 100 Persentase 25 Persentase 80 Persentase						
1	1	13	1	Pengadaan Buku	Jumlah Buku-buku sekolah SD	Jumlah Buku-buku sekolah SD	Hulu Sungai Tengah	Hulu Sungai Tengah	32 Paket	32 Paket	1.612.000.000	1.612.000.000	0	Pendapatan Asli Daerah (P A D)	Pendapatan Asli Daerah (P A D)	
1	1	13	4	Pelaksanaan Pra Ujian dan Ujian	Jumlah Siswa yang difasilitasi ikut ujian	Jumlah Siswa yang difasilitasi ikut ujian	Hulu Sungai Tengah	Hulu Sungai Tengah	5.700 siswa siswa	5.700 siswa siswa	754.434.000	730.343.000	-24.091.000	Pendapatan Asli Daerah (P A D)	Pendapatan Asli Daerah (P A D)	
1	1	13	8	Pelatihan Penyusunan Kurikulum SD	Jumlah kurikulum muatan lokal yang diterapkan	Jumlah kurikulum muatan lokal yang diterapkan	Hulu Sungai Tengah	Hulu Sungai Tengah	258 sekolah	258 sekolah	20.385.000	20.385.000	0	Pendapatan Asli Daerah (P A D)	Pendapatan Asli Daerah (P A D)	
					Jumlah tenaga pendidikan yang dapat menerapkan kurikulum	Jumlah tenaga pendidikan yang dapat menerapkan kurikulum	Hulu Sungai Tengah	Hulu Sungai Tengah	89 sekolah	89 sekolah	0	0	0	Pendapatan Asli Daerah (P A D)	Pendapatan Asli Daerah (P A D)	
					Jumlah sekolah yang menerapkan pendidikan karakter	Jumlah sekolah yang menerapkan pendidikan karakter	Hulu Sungai Tengah	Hulu Sungai Tengah	89 Sekolah	89 Sekolah	0	0	0	Pendapatan Asli Daerah (P A D)	Pendapatan Asli Daerah (P A D)	
1	1	13	15	Penyelenggaraan Akreditasi SD	Jumlah sekolah yang siap diakreditasi	Jumlah sekolah yang siap diakreditasi	Hulu Sungai Tengah	Hulu Sungai Tengah	25 sekolah	25 sekolah	27.250.000	27.250.000	0	Pendapatan Asli Daerah (P A D)	Pendapatan Asli Daerah (P A D)	
1	1	13	20	Penyelenggaraan Lomba Minat, Bakat dan Kreativitas Siswa	Jumlah siswa yang mengikuti lomba	Jumlah siswa yang mengikuti lomba	Hulu Sungai Tengah	Hulu Sungai Tengah	275 Siswa Siswa	275 siswa	155.637.500	155.527.500	-110.000			
					Jumlah siswa yang dipersiapkan mengikuti lomba tingkat provinsi	Jumlah siswa yang dipersiapkan mengikuti lomba tingkat provinsi	Hulu Sungai Tengah	Hulu Sungai Tengah	25 Siswa Siswa	25 siswa	0	0	0			
1	1	14		Program Peningkatan Mutu Wajib Belajar Pendidikan Dasar SMP	Persentase SNP yang terpenuhi pada pendidikan Dasar SMP % sekolah yang melaksanakan kurikulum yang berlaku Persentase siswa SMP berprestasi	Persentase SNP yang terpenuhi pada pendidikan Dasar SMP % sekolah yang melaksanakan kurikulum yang berlaku Persentase siswa SMP berprestasi			65 Persentase 75 Persentase 90 Persentase	65 Persentase 75 Persentase 90 Persentase						
1	1	14	7	Pelaksanaan Pra Ujian dan Ujian SMP	Jumlah siswa yang difasilitasi ikut ujian	Jumlah siswa yang difasilitasi ikut ujian			5000 orang	5000 orang	521.715.000	521.715.000	0	Pendapatan Asli Daerah (P A D)	Pendapatan Asli Daerah (P A D)	
1	1	14	14	Penyelenggaraan Akreditasi SMP	Jumlah sekolah yang siap diakreditasi	Jumlah sekolah yang siap diakreditasi	Hulu Sungai Tengah	Hulu Sungai Tengah	20 sekolah	20 sekolah	19.249.500	8.999.500	-10.250.000	Pendapatan Asli Daerah (P A D)	Pendapatan Asli Daerah (P A D)	
1	1	14	15	Penyelenggaraan Lomba Minat, Bakat dan Kreativitas Siswa SMP	Jumlah siswa yang dipersiapkan mengikuti lomba tingkat provinsi	Jumlah siswa yang dipersiapkan mengikuti lomba tingkat provinsi	Hulu Sungai Tengah	Hulu Sungai Tengah	32 siswa	32 siswa	294.776.667	287.176.667	-7.600.000	Pendapatan Asli Daerah (P A D)	Pendapatan Asli Daerah (P A D)	
					Jumlah siswa yang mengikuti lomba	Jumlah siswa yang mengikuti lomba	Hulu Sungai Tengah	Hulu Sungai Tengah	962 siswa	962 siswa	0	0	0	Pendapatan Asli Daerah (P A D)	Pendapatan Asli Daerah (P A D)	
1	1	18		Program Pendidikan Non Formal	% siswa putus sekolah yg tertampung % sarana dan prasarana PNF kondisi baik	% siswa putus sekolah yg tertampung % sarana dan prasarana PNF kondisi baik			75 Persentase 75 Persentase	75 Persentase 75 Persentase						
1	1	18		Pengembangan pendidikan keaksaraan dan kesetaraan	jumlah siswa yg bisa baca tulis	jumlah siswa yg bisa baca tulis	Hulu Sungai Tengah	Hulu Sungai Tengah	440 orang	440 orang	3.519.931.000	1.210.379.000	-2.309.552.000	Pendapatan Asli Daerah (P A D)	Pendapatan Asli Daerah (P A D)	
1	1	18	33	Penyediaan Bantuan Tenaga Pendidik PAUD/TKA	Jumlah Ustadz dan Ustadzah TK Al Qur'an	Jumlah Ustadz dan Ustadzah TK Al Qur'an	Hulu Sungai Tengah	Hulu Sungai Tengah	1811 orang	1811 orang	10.090.800.000	10.090.800.000	0	Pendapatan Asli Daerah (P A D)	Pendapatan Asli Daerah (P A D)	
					jumlah guru yang dibantu	jumlah guru yang dibantu	Hulu Sungai Tengah	Hulu Sungai Tengah	982 org	982 org	0	0	0	Pendapatan Asli Daerah (P A D)	Pendapatan Asli Daerah (P A D)	
1	1	18	37	Pembangunan/Rehabilitasi/Pengadaan Prasarana dan sarana PAUD, Dikmas dan SKB	jumlah ruang kelas yang direhab	jumlah ruang kelas yang direhab	Hulu Sungai Tengah	Hulu Sungai Tengah	- 6 ruang	- 6 ruang	3.069.950.000	3.069.950.000	0	Pendapatan Asli Daerah (P A D)	Pendapatan Asli Daerah (P A D)	
					Jumlah ruang kelas yang dibangun	Jumlah ruang kelas yang dibangun	Hulu Sungai Tengah	Hulu Sungai Tengah	0 8 ruang	0 8 ruang	0	0	0	Pendapatan Asli Daerah (P A D)	Pendapatan Asli Daerah (P A D)	
					Jumlah WC yang dibangun	Jumlah WC yang dibangun	Hulu Sungai Tengah	Hulu Sungai Tengah	0 unit	0 unit	0	0	0	Pendapatan Asli Daerah (P A D)	Pendapatan Asli Daerah (P A D)	
					Jumlah WC yang direhab	Jumlah WC yang direhab	Hulu Sungai Tengah	Hulu Sungai Tengah	0 1 unit	0 1 unit	0	0	0	Pendapatan Asli Daerah (P A D)	Pendapatan Asli Daerah (P A D)	
					Jumlah buku-buku yang tersedia	Jumlah buku-buku yang tersedia	Hulu Sungai Tengah	Hulu Sungai Tengah	0 9 paket	0 9 paket	0	0	0	Pendapatan Asli Daerah (P A D)	Pendapatan Asli Daerah (P A D)	
					Jumlah mebeleur yang tersedia	Jumlah mebeleur yang tersedia	Hulu Sungai Tengah	Hulu Sungai Tengah	0 paket	0 paket	0	0	0	Pendapatan Asli Daerah (P A D)	Pendapatan Asli Daerah (P A D)	
1	1	20		Program Peningkatan Mutu Pendidik dan Tenaga Kependidikan	% guru yg bersertifikat Persentase guru yang bersertifikat Persentase sekolah yang lengkap gurunya	% guru yg bersertifikat Persentase guru yang bersertifikat Persentase sekolah yang lengkap gurunya			75% 80% 85%	75% 80% 85%						
1	1	20	25	Pelaksanaan Sertifikasi Pendidik SD	Jumlah Guru yang difasilitasi untuk Mengikuti Sertifikasi	Jumlah Guru yang difasilitasi untuk Mengikuti Sertifikasi	Hulu Sungai Tengah	Hulu Sungai Tengah	30 Orang	30 Orang	38.175.000	36.000.000	-2.175.000	Pendapatan Asli Daerah (P A D)	Pendapatan Asli Daerah (P A D)	
1	1	20	26	Pelaksanaan Sertifikasi Pendidik SMP	Jumlah Guru yang difasilitasi untuk Mengikuti Sertifikasi	Jumlah Guru yang difasilitasi untuk Mengikuti Sertifikasi	Hulu Sungai Tengah	Hulu Sungai Tengah	30 Orang	30 Orang	19.650.000	18.000.000	-1.650.000	Pendapatan Asli Daerah (P A D)	Pendapatan Asli Daerah (P A D)	
1	1	20	28	Pelatihan Kompetensi Tenaga Pendidik SMP	Jumlah Guru Yang Meningkatkan Kompetensinya	Jumlah Guru Yang Meningkatkan Kompetensinya	Hulu Sungai Tengah	Hulu Sungai Tengah	92 Orang	28 Orang	136.349.800	229.390.000	93.040.200	Pendapatan Asli Daerah (P A D)	Pendapatan Asli Daerah (P A D)	
					Jumlah Dupak Tenaga Pendidik yang di nilai	Jumlah Dupak Tenaga Pendidik yang di nilai	Hulu Sungai Tengah	Hulu Sungai Tengah	2249 Orang		0	0	0	Pendapatan Asli Daerah (P A D)	Pendapatan Asli Daerah (P A D)	
					Jumlah Karya Tulis Ilmiah (PKB) Tenaga Pendidik yang dinilai	Jumlah Karya Tulis Ilmiah (PKB) Tenaga Pendidik yang dinilai	Hulu Sungai Tengah	Hulu Sungai Tengah	400 orang		0	0	0	Pendapatan Asli Daerah (P A D)	Pendapatan Asli Daerah (P A D)	
1	1	20	29	Pelatihan Peningkatan Kompetensi Tenaga Pendidik	Jumlah Guru Yang Meningkatkan Kompetensinya	Jumlah Guru Yang Meningkatkan Kompetensinya	Hulu Sungai Tengah	Hulu Sungai Tengah	195 Orang	308 orang	1.559.809.800	2.337.309.800	777.500.000	Pendapatan Asli Daerah (P A D)	Pendapatan Asli Daerah (P A D)	
1	1	20	30	Permbelian Tunjangan Secara Proporsional kepada Guru di daerah terpencil	Jumlah guru di daerah terpencil yang mendapat tunjangan	Jumlah guru di daerah terpencil yang mendapat tunjangan	Hulu Sungai Tengah	Hulu Sungai Tengah	40 Orang	12 Orang	723.214.500	216.000.000	-507.214.500	Pendapatan Asli Daerah (P A D)	Pendapatan Asli Daerah (P A D)	
1	1	20	34	Penyediaan Bantuan Tenaga Pendidik SD/MDA	Jumlah Guru/Ustadz yang dibantu	Jumlah Guru/Ustadz yang dibantu	Hulu Sungai Tengah	Hulu Sungai Tengah	400 Orang	365 Orang	9.420.000.000	6.573.000.000	-2.847.000.000	Pendapatan Asli Daerah (P A D)	Pendapatan Asli Daerah (P A D)	
					Jumlah Guru SD yang di kontrak	Jumlah Guru SD yang di kontrak	Hulu Sungai Tengah	Hulu Sungai Tengah	647 Orang	424 Orang	0	0	0	Pendapatan Asli Daerah (P A D)	Pendapatan Asli Daerah (P A D)	
1	1	20	35	Penyediaan Bantuan Tenaga Pendidik SMP/Ponpes	Jumlah guru/ustadz yang dibantu	Jumlah guru/ustadz yang dibantu	Hulu Sungai Tengah	Hulu Sungai Tengah	525 Orang	500 Orang	1.902.000.000	1.800.000.000	-102.000.000	Pendapatan Asli Daerah (P A D)	Pendapatan Asli Daerah (P A D)	

1	1	22	Program Manajemen Pelayanan Pendidikan	% sekolah yang mengisi data dengan lengkap dan benar % sekolah yg punya KIB dan KIR dengan benar jumlah kunjungan website skpd % Pemetaan sekolah yang valid	% sekolah yang mengisi data dengan lengkap dan benar % sekolah yg punya KIB dan KIR dengan benar jumlah kunjungan website skpd % Pemetaan sekolah yang valid			100 persentase 100 persentase 7000 orang/tahun 75 persentase	100 persentase 100 persentase 7000 orang/tahun 75 persentase								
1	1	22	12 Evaluasi Pengelolaan Aset Dinas Pendidikan	persentase sekolah yg punya KIB dan KIR dengan benar	persentase sekolah yg punya KIB dan KIR dengan benar	Hulu Sungai Tengah	Hulu Sungai Tengah	80%	80%	18.000.000	18.000.000	0	Pendapatan Asli Daerah (P A D)	Pendapatan Asli Daerah (P A D)			
1	1	22	15 Pengelolaan Data Pokok Pendidikan	pesentase sekolah yang mengisi data dengan lengkap dan benar	pesentase sekolah yang mengisi data dengan lengkap dan benar	Hulu Sungai Tengah	Hulu Sungai Tengah	100%	100%	71.980.000	71.980.000	0	Pendapatan Asli Daerah (P A D)	Pendapatan Asli Daerah (P A D)			
1	1	22	16 Pengelolaan Website	jumlah kunjungan website skpd	jumlah kunjungan website skpd	Hulu Sungai Tengah	Hulu Sungai Tengah	7000 kali/tahun	7000 kali/tahun	18.000.000	18.000.000	0	Pendapatan Asli Daerah (P A D)	Pendapatan Asli Daerah (P A D)			
1	1	26	Program Peningkatan Mutu Pendidikan Non Formal	%paud HI %paud HI % GTK dan PTK berprestasi tk. Prov % PTK PAUD yang memiliki sertifikat perjenjang % PTK dikmas yang kompeten % PAUD HI	%paud HI %paud HI % GTK dan PTK berprestasi tk. Prov % PTK PAUD yang memiliki sertifikat perjenjang % PTK dikmas yang kompeten % PAUD HI			100 persentase 100 persentase 100 persentase 100 persentase 100 persentase 100 persentase	100 persentase 100 persentase 100 persentase 100 persentase 100 persentase 100 persentase								
1	1	26	7 Pendidikan dan Pelatihan Pendidik PAUD	Jumlah PTK PAUD yang bersertifikat	Jumlah PTK PAUD yang bersertifikat	Hulu Sungai Tengah	Hulu Sungai Tengah	75 Guru	75 Guru	57.325.000	57.325.000	0	Pendapatan Asli Daerah (P A D)	Pendapatan Asli Daerah (P A D)			
1	1	26	9 Sosialisasi PAUD	Jumlah PAUD HI per Kecamatan	Jumlah PAUD HI per Kecamatan	Hulu Sungai Tengah	Hulu Sungai Tengah	25 Lembaga	25 Lembaga	9.300.000	9.300.000	0	Pendapatan Asli Daerah (P A D)	Pendapatan Asli Daerah (P A D)			
1	1	27	Peningkatan Pendidikan Anak Usia Dini (PAUD)	% desa yang mempunyai PAUD	% desa yang mempunyai PAUD			90 Persentase	90 Persentase								
1	1	27	4 Apresiasi Bunda PAUD	Jumlah Bunda PAUD Desa dan Kecamatan yg mengikuti Apresiasi	Jumlah Bunda PAUD Desa dan Kecamatan yg mengikuti Apresiasi	Hulu Sungai Tengah	Hulu Sungai Tengah	142 Orang	142 Orang	37.290.000	48.290.000	11.000.000	Pendapatan Asli Daerah (P A D)	Pendapatan Asli Daerah (P A D)			
1	1	27	5 Bantuan Operasional Pendidikan Anak Usia Dini (BOP PAUD)	jumlah PAUD yg menerima BOP	jumlah PAUD yg menerima BOP	Hulu Sungai Tengah	Hulu Sungai Tengah	260 Lembaga	260 Lembaga	265.749.900	265.749.900	0	Pendapatan Asli Daerah (P A D)	Pendapatan Asli Daerah (P A D)			
2	16		Urusan Wajib Bukan Pelayanan Dasar														
2	16		Kebudayaan														
2	16	16	Program Pengelolaan Kekayaan Budaya	Persentase Benda, situs dan kawasan cagar budaya yang baik dan terlindungi	Persentase Benda, situs dan kawasan cagar budaya yang baik dan terlindungi			100 Persentase	100 Persentase								
2	16	16	Pengelolaan dan pengembangan pelestarian peninggalan sejarah purbakala, museum dan peninggalan bawah air	Jumlah Benda, situs dan kawasan cagar budaya yang baik dan terlindungi	Jumlah Benda, situs dan kawasan cagar budaya yang baik dan terlindungi	Hulu Sungai Tengah	Hulu Sungai Tengah	18 Orang	18 Orang	96.000.000	96.000.000	0	Pendapatan Asli Daerah (P A D)	Pendapatan Asli Daerah (P A D)			
2	16	17	Program Pengelolaan Keragaman Budaya	Persentase grup seni budaya Binaan yang aktif	Persentase grup seni budaya Binaan yang aktif			95 Persentase	95 Persentase								
2	16	17	1 Pengembangan kesenian dan kebudayaan daerah	Jumlah grup kesenian yang aktif	Jumlah grup kesenian yang aktif	Hulu Sungai Tengah	Hulu Sungai Tengah	17 Grup	17 Grup	255.235.000	255.235.000	0	Pendapatan Asli Daerah (P A D)	Pendapatan Asli Daerah (P A D)			
2	16	17	5 Fasilitasi penyelenggaraan festival budaya daerah	Jumlah penyelenggaraan festival seni dan budaya daerah	Jumlah penyelenggaraan festival seni dan budaya daerah	Hulu Sungai Tengah	Hulu Sungai Tengah	13 Grup	13 Grup	402.940.000	402.940.000	0	Pendapatan Asli Daerah (P A D)	Pendapatan Asli Daerah (P A D)			
TOTAL										55.535.241.017	44.992.504.717	-10.542.736.300					

1	2	16	Program Upaya Kesehatan Masyarakat																
1	2	16	37 Puskesmas Kalibaru	Prosentase pemanfaatan biaya operasional dan pemeliharaan dana JKN Puskesmas Kalibaru	Prosentase pemanfaatan biaya operasional dan pemeliharaan dana JKN Puskesmas Kalibaru	Kecamatan Batu Benawa	Kecamatan Batu Benawa	100%	100%	505.453.236	505.453.236	0	Pendapatan Asli Daerah (P A D)	Pendapatan Asli Daerah (P A D)					
			Puskesmas Pandawan																
1			Urusan Wajib Pelayanan Dasar																
1	2		Kesehatan																
1	2	16	Program Upaya Kesehatan Masyarakat																
1	2	16	38 Puskesmas Pandawan	Prosentasi Pemanfaatan Biaya operasional dan Pemeliharaan (JKN) Pandawan	Prosentasi Pemanfaatan Biaya operasional dan Pemeliharaan (JKN) Pandawan	Kecamatan Pandawan	Kecamatan Pandawan	100%	100%	1.077.389.856	1.263.173.256	185.783.400	Pendapatan Asli Daerah (P A D)	Pendapatan Asli Daerah (P A D)					
			Puskesmas Kambat Utara																
1			Urusan Wajib Pelayanan Dasar																
1	2		Kesehatan																
1	2	16	Program Upaya Kesehatan Masyarakat																
1	2	16	39 Puskesmas Kambat Utara	Prosentase Pemanfaatan Biaya Operasional dan Pemeliharaan Dana JKN Puskesmas Kambat Utara	Prosentase Pemanfaatan Biaya Operasional dan Pemeliharaan Dana JKN Puskesmas Kambat Utara	Kecamatan Pandawan	Kecamatan Pandawan	100%	100%	853.697.096	1.387.718.934	534.021.838	Pendapatan Asli Daerah (P A D)	Pendapatan Asli Daerah (P A D)					
			Puskesmas Tandilang																
1			Urusan Wajib Pelayanan Dasar																
1	2		Kesehatan																
1	2	16	Program Upaya Kesehatan Masyarakat																
1	2	16	40 Puskesmas Tandilang	prosentasi pemanfaatan biaya operasional dan pemeliharaan (JKN) Tandilang	prosentasi pemanfaatan biaya operasional dan pemeliharaan (JKN) Tandilang	Kecamatan Batang Alai Timur	Kecamatan Batang Alai Timur	100%	100%	179.432.925	215.202.925	35.770.000	Pendapatan Asli Daerah (P A D)	Pendapatan Asli Daerah (P A D)					
TOTAL										80.712.455.063	93.761.526.959	13.049.071.896							

RENCANA PROGRAM DAN KEGIATAN PADA PERUBAHAN RENJA TAHUN 2019
KABUPATEN HULU SUNGAI TENGAH

PERANGKAT DAERAH : RSUD H. DAMANHURI

Kode	Urusan/Bidang Urusan/Program/Kegiatan	Indikator Kinerja Program / Kegiatan		Rencana Tahun 2019								Jenis Keg	
				Lokasi		Target Capaian		Pagu Indikatif			Sumber Dana		
		Sebelum	Sesudah	Sebelum	Sesudah	Sebelum	Sesudah	Jumlah Perubahan (+/-)	Sebelum	Sesudah	a/b/c		
1	2	3	4	5	6	7	8	9	10	11	12	13	14
	RSUD H. Damanhuri Barabai												
1	Urusan Wajib Pelayanan Dasar												
1 2	Kesehatan												
1 2 26	Program pengadaan, peningkatan sarana dan prasarana rumah sakit/ rumah sakit jiwa/ rumah sakit paru-paru/ rumah sakit mata	Rasio Ketersediaan Sarana dan Prasarana Rumah Sakit yang Sesuai Standar Persentase kecukupan alat kesehatan yang sesuai kelas RS Persentase sarana dan prasarana sesuai standart Persentasi Pengadaan peralatan kesehatan sesuai standar	Rasio Ketersediaan Sarana dan Prasarana Rumah Sakit yang Sesuai Standar Persentase kecukupan alat kesehatan yang sesuai kelas RS Persentase sarana dan prasarana sesuai standart Persentasi Pengadaan peralatan kesehatan sesuai standar			90%	90%						
1 2 26 1	Kegiatan Pengadaan Alat Kesehatan dan Kedokteran			Kecamatan Barabai	Kecamatan Barabai	90%	90%	4.183.280.400	4.183.280.400	0	Pendapatan Asli Daerah (P A D)	Pendapatan Asli Daerah (P A D)	
1 2 26 2	Kegiatan Pembangunan/Peningkatan/Rehabilitasi Sarana dan Prasarana Rumah Sakit			Kecamatan Barabai	Kecamatan Barabai	1 buah	1 buah	2.816.718.600	2.816.718.600	0	Pendapatan Asli Daerah (P A D)	Pendapatan Asli Daerah (P A D)	
1 2 44	Program Peningkatan Mutu Pelayanan Rumah Sakit												
	BLUD RSUD H. Damanhuri Barabai												
1	Urusan Wajib Pelayanan Dasar												
1 2	Kesehatan												
1 2 44	Program Peningkatan Mutu Pelayanan Rumah Sakit	Indeks kepuasan masyarakat terkait mutu pelayanan keperawatan, pelayanan medis, dan penunjang Persentasi Prasarana yang berfungsi baik Persentasi sarana yg berfungsi baik Persentasi Pengelolaan Sanitasi dan lingkungan yang sesuai standart Persentasi ketersediaan alat kesehatan dasar Jumlah tenaga paramedis yang terlatih sesuai standar Persentasi SDM pelayanan medis yang bersertifikasi Persentasi kelancaran pelayanan perkantoran RSUD Persentasi Nilai hasil audit Rasio Efektifitas Persentase SDM keperawatan yang bersertifikasi Indeks BOR Rata-rata lama pasien dirawat Rata-rata lama Tempat Tidur tidak ditempati	Indeks kepuasan masyarakat terkait mutu pelayanan keperawatan, pelayanan medis, dan penunjang Persentasi Prasarana yang berfungsi baik Persentasi sarana yg berfungsi baik Persentasi Pengelolaan Sanitasi dan lingkungan yang sesuai standart Persentasi ketersediaan alat kesehatan dasar Jumlah tenaga paramedis yang terlatih sesuai standar Persentasi SDM pelayanan medis yang bersertifikasi Persentasi kelancaran pelayanan perkantoran RSUD Persentasi Nilai hasil audit Rasio Efektifitas Persentase SDM keperawatan yang bersertifikasi Indeks BOR Rata-rata lama pasien dirawat Rata-rata lama Tempat Tidur tidak ditempati			90 persen 85 persen 90 persen 90 persen 90 persen 75 persen 75 persen 100 persen 75 persen 85% 75% 80% 4 hari 2 hari	90 persen 85 persen 90 persen 90 persen 90 persen 75 persen 75 persen 100 persen 75 persen 85% 75% 80% 4 hari 2 hari						
1 2 44 3	Kegiatan Operasional BLUD	Persentase pemeriksaan kesehatan karyawan	Persentase pemeriksaan kesehatan karyawan	Kecamatan Barabai	Kecamatan Barabai	100%	100%	60.000.000.000	60.819.259.600	819.259.600	Pendapatan Asli Daerah (P A D)	Pendapatan Asli Daerah (P A D)	
		Persentase ketepatan waktu pemberian makan pasien	Persentase ketepatan waktu pemberian makan pasien	Kecamatan Barabai	Kecamatan Barabai	100%	100%	0	0	0	Pendapatan Asli Daerah (P A D)	Pendapatan Asli Daerah (P A D)	
		Persentase kelengkapan persediaan obat	Persentase kelengkapan persediaan obat	Kecamatan Barabai	Kecamatan Barabai	100%	100%	0	0	0	Pendapatan Asli Daerah (P A D)	Pendapatan Asli Daerah (P A D)	
		Persentase kelengkapan BAKHP	Persentase kelengkapan BAKHP	Kecamatan Barabai	Kecamatan Barabai	100%	100%	0	0	0	Pendapatan Asli Daerah (P A D)	Pendapatan Asli Daerah (P A D)	
		Persentase ketepatan terapi gizi/diet pasien	Persentase ketepatan terapi gizi/diet pasien	Kecamatan Barabai	Kecamatan Barabai	100%	100%	0	0	0	Pendapatan Asli Daerah (P A D)	Pendapatan Asli Daerah (P A D)	
		Persentase kelengkapan diagnosis penunjang	Persentase kelengkapan diagnosis penunjang	Kecamatan Barabai	Kecamatan Barabai	90%	90%	0	0	0	Pendapatan Asli Daerah (P A D)	Pendapatan Asli Daerah (P A D)	
		Jumlah tenaga spesialis yang tersedia	Jumlah tenaga spesialis yang tersedia	Kecamatan Barabai	Kecamatan Barabai	24 orang	24 orang	0	0	0	Pendapatan Asli Daerah (P A D)	Pendapatan Asli Daerah (P A D)	
		Jumlah pasien yang memakai identitas	Jumlah pasien yang memakai identitas	Kecamatan Barabai	Kecamatan Barabai	18000 orang	18000 orang	0	0	0	Pendapatan Asli Daerah (P A D)	Pendapatan Asli Daerah (P A D)	
		Jumlah MCU	Jumlah MCU	Kecamatan Barabai	Kecamatan Barabai	500 orang	500 orang	0	0	0	Pendapatan Asli Daerah (P A D)	Pendapatan Asli Daerah (P A D)	
		Jumlah perawat yang berpakaian sesuai standart	Jumlah perawat yang berpakaian sesuai standart	Kecamatan Barabai	Kecamatan Barabai	400 Stel	400 Stel	0	0	0	Pendapatan Asli Daerah (P A D)	Pendapatan Asli Daerah (P A D)	
		Jumlah bahan linen yang disediakan	Jumlah bahan linen yang disediakan	Kecamatan Barabai	Kecamatan Barabai	6200 Lembar	6200 Lembar	0	0	0	Pendapatan Asli Daerah (P A D)	Pendapatan Asli Daerah (P A D)	
		Jumlah makan minum petugas jaga yang disediakan	Jumlah makan minum petugas jaga yang disediakan	Kecamatan Barabai	Kecamatan Barabai	55000 Kotak	55000 Kotak	0	0	0	Pendapatan Asli Daerah (P A D)	Pendapatan Asli Daerah (P A D)	
		TOTAL	TOTAL					66.999.999.000	67.819.258.600	819.259.600			

**RENCANA PROGRAM DAN KEGIATAN PADA PERUBAHAN RENJA TAHUN 2019
KABUPATEN HULU SUNGAI TENGAH**

PERANGKAT DAERAH : DINAS PEKERJAAN UMUM DAN PENATAAN RUANG

Kode	Usuran/Bidang Usuran/Program/Kegiatan	Indikator Kinerja Program / Kegiatan		Rencana Tahun 2019							Jenis Keg				
				Lokasi		Target Capaian		Pagu Indikatif				Sumber Dana			
				Sebelum	Sesudah	Sebelum	Sesudah	Sebelum	Sesudah	Jumlah Perubahan (+/-)		Sebelum	Sesudah	a/b/c	
1	2	3	4	5	6	7	8	9	10	11	12	13	14		
	Dinas Pekerjaan Umum dan Penataan Ruang														
1	Urusan Wajib Pelayanan Dasar														
1	Pekerjaan Umum dan Penataan Ruang														
1	3	1	Program Pelayanan Administrasi Perkantoran	Prosentase Administrasi perkantoran yang terlayani dengan baik	Prosentase Administrasi perkantoran yang terlayani dengan baik			300%	300%						
1	3	1	1	Penyediaan jasa surat menyurat	Persentase penyediaan sarana pendukung jasa surat menyurat	Persentase penyediaan sarana pendukung jasa surat menyurat	Hulu Sungai Tengah	Hulu Sungai Tengah	100%	100%	108.653.000	108.653.000	0	Pendapatan Asli Daerah (P A D)	Pendapatan Asli Daerah (P A D)
1	3	1	2	Penyediaan jasa komunikasi, sumber daya air dan listrik	Jumlah periode penyediaan jasa rekening air, listrik, telpon	Jumlah periode penyediaan jasa rekening air, listrik, telpon	Kecamatan Barabai	Kecamatan Barabai	12 Bulan	12 Bulan	127.800.000	127.800.000	0	Pendapatan Asli Daerah (P A D)	Pendapatan Asli Daerah (P A D)
1	3	1	8	Penyediaan jasa kebersihan kantor	Prosentase penyediaan jasa kebersihan kantor	Prosentase penyediaan jasa kebersihan kantor	Kecamatan Barabai	Kecamatan Barabai	100%	100%	119.208.154	119.208.154	0	Pendapatan Asli Daerah (P A D)	Pendapatan Asli Daerah (P A D)
1	3	1	10	Penyediaan alat tulis kantor	Prosentase ATK yang disediakan	Prosentase ATK yang disediakan	Kecamatan Barabai	Kecamatan Barabai	100%	100%	47.825.000	47.825.000	0	Pendapatan Asli Daerah (P A D)	Pendapatan Asli Daerah (P A D)
1	3	1	11	Penyediaan barang cetakan dan penggandaan	Prosentase barang cetakan dan penggandaan yang tersedia	Prosentase barang cetakan dan penggandaan yang tersedia	Kecamatan Barabai	Kecamatan Barabai	100%	100%	12.250.000	12.250.000	0	Pendapatan Asli Daerah (P A D)	Pendapatan Asli Daerah (P A D)
1	3	1	12	Penyediaan komponen instalasi listrik/penerangan bangunan kantor	Prosentase penyediaan komponen instalasi listrik/penerangan dan Bangunan kantor	Prosentase penyediaan komponen instalasi listrik/penerangan dan Bangunan kantor	Kecamatan Barabai	Kecamatan Barabai	100%	100%	6.450.000	6.450.000	0	Pendapatan Asli Daerah (P A D)	Pendapatan Asli Daerah (P A D)
1	3	1	13	Penyediaan peralatan dan perlengkapan kantor	Jumlah Jenis Peralatan Dan Perlengkapan Kantor	Jumlah Jenis Peralatan Dan Perlengkapan Kantor	Kecamatan Barabai	Kecamatan Barabai	2 Jenis	2 Jenis	40.600.000	116.830.000	76.230.000	Pendapatan Asli Daerah (P A D)	Pendapatan Asli Daerah (P A D)
1	3	1	15	Penyediaan bahan bacaan dan peraturan perundang-undangan	Jumlah Surat Kabar	Jumlah Surat Kabar	Kecamatan Barabai	Kecamatan Barabai	3000 Eksemplar	3000 Eksemplar	4.500.000	4.500.000	0	Pendapatan Asli Daerah (P A D)	Pendapatan Asli Daerah (P A D)
1	3	1	17	Penyediaan makanan dan minuman	Jumlah HOK Makanan Harian,Rapat dan Tamu	Jumlah HOK Makanan Harian,Rapat dan Tamu	Kecamatan Barabai	Kecamatan Barabai	1980 HOK	1980 HOK	49.500.000	49.500.000	0	Pendapatan Asli Daerah (P A D)	Pendapatan Asli Daerah (P A D)
1	3	1	18	Rapat-rapat koordinasi dan konsultasi	Jumlah Perjalanan Dinas Ke Luar Kabupaten	Jumlah Perjalanan Dinas Ke Luar Kabupaten	Kecamatan Barabai	Kecamatan Barabai	1116 OP/OK	1116 OP/OK	602.757.000	802.757.000	200.000.000	Pendapatan Asli Daerah (P A D)	Pendapatan Asli Daerah (P A D)
1	3	2		Program Peningkatan Sarana dan Prasarana Aparatur	Prosentase Sarana dan prasarana aparatur yang ditingkatkan	Prosentase Sarana dan prasarana aparatur yang ditingkatkan			100%	100%					
1	3	2	22	Pemeliharaan rutin/berkala gedung kantor	Prosentase Pemeliharaan Pemeliharaan Gedung Kantor yang Dipelihara	Prosentase Pemeliharaan Pemeliharaan Gedung Kantor yang Dipelihara	Kecamatan Barabai	Kecamatan Barabai	100%	100%	200.700.000	200.700.000	0	Pendapatan Asli Daerah (P A D)	Pendapatan Asli Daerah (P A D)
1	3	2	24	Pemeliharaan rutin/berkala kendaraan dinas/operasional	Prosentase Pemeliharaan kendaraan dinas/operasional	Prosentase Pemeliharaan kendaraan dinas/operasional	Kecamatan Barabai	Kecamatan Barabai	100%	100%	73.630.000	73.630.000	0	Pendapatan Asli Daerah (P A D)	Pendapatan Asli Daerah (P A D)
1	3	2	28	Pemeliharaan rutin/berkala peralatan gedung kantor	Prosentase Pemeliharaan rutin/berkala peralatan gedung kantor	Prosentase Pemeliharaan rutin/berkala peralatan gedung kantor	Kecamatan Barabai	Kecamatan Barabai	100%	100%	18.000.000	18.000.000	0		
1	3	2	42	Rehabilitasi sedang/berat gedung kantor	Jumlah Gedung Kantor/Fasilitas Gedung Kantor yang direhab	Jumlah Gedung Kantor/Fasilitas Gedung Kantor yang direhab	Kecamatan Barabai	Kecamatan Barabai	1 Buah/Unit	1 Buah/Unit	228.300.000	228.300.000	0	Pendapatan Asli Daerah (P A D)	Pendapatan Asli Daerah (P A D)
1	3	6		Program peningkatan pengembangan sistem pelaporan capaian kinerja dan keuangan	Prosentase pelaporan yang terlaksana	Prosentase pelaporan yang terlaksana			100%	100%					
1	3	6	1	Penyusunan laporan capaian kinerja dan ikhtisar realisasi kinerja SKPD	Jumlah dokumen (RKA,DPA dan Laporan. Keu), Renstra, Renja, LKIP, LKPI& LPPD)	Jumlah dokumen (RKA,DPA dan Laporan. Keu), Renstra, Renja, LKIP, LKPI& LPPD)	Kecamatan Barabai	Kecamatan Barabai	70 Dokumen/Buku/Laporan	70 Dokumen/Buku/Laporan	6.975.000	6.975.000	0	Pendapatan Asli Daerah (P A D)	Pendapatan Asli Daerah (P A D)
1	3	16		Program Pembangunan Saluran Drainase/Gorong-gorong	Panjang saluran drainase yang terbangun, dipelihara dan berfungsi dengan baik	Panjang saluran drainase yang terbangun, dipelihara dan berfungsi dengan baik			10629.991 meter	1453meter					
1	3	16	7	Kegiatan Pembangunan saluran drainase / gorong-gorong	Jumlah dokumen hasil evaluasi	Jumlah dokumen hasil evaluasi	Hulu Sungai Tengah	Hulu Sungai Tengah	2 dokumen	9 dokumen	6.390.678.334	6.390.678.334	0	Pendapatan Asli Daerah (P A D)	Pendapatan Asli Daerah (P A D)
					Jumlah dokumen hasil perencanaan	Jumlah dokumen hasil perencanaan	Hulu Sungai Tengah	Hulu Sungai Tengah	5 dokumen	5 dokumen	0	0	0	Pendapatan Asli Daerah (P A D)	Pendapatan Asli Daerah (P A D)
					Jumlah laporan hasil monitoring	Jumlah laporan hasil monitoring	Hulu Sungai Tengah	Hulu Sungai Tengah	2 dokumen	9 dokumen	0	0	0	Pendapatan Asli Daerah (P A D)	Pendapatan Asli Daerah (P A D)
1	3	16	8	Kegiatan Rehabilitasi/Pemeliharaan Saluran Drainase / Gorong-gorong	Jumlah laporan hasil monitoring	Jumlah laporan hasil monitoring	Hulu Sungai Tengah	Hulu Sungai Tengah	1 dokumen	1 dokumen	298.250.000	298.250.000	0	Pendapatan Asli Daerah (P A D)	Pendapatan Asli Daerah (P A D)
					Jumlah dokumen hasil evaluasi	Jumlah dokumen hasil evaluasi	Hulu Sungai Tengah	Hulu Sungai Tengah	1 dokumen	1 dokumen	0	0	0	Pendapatan Asli Daerah (P A D)	Pendapatan Asli Daerah (P A D)
					Jumlah dokumen hasil perencanaan	Jumlah dokumen hasil perencanaan	Hulu Sungai Tengah	Hulu Sungai Tengah	2 dokumen	2 dokumen	0	0	0	Pendapatan Asli Daerah (P A D)	Pendapatan Asli Daerah (P A D)
1	3	17		Program Perlindungan Tebing Sungai	Panjang tebing sungai yang dilindungi	Panjang tebing sungai yang dilindungi			2031 Meter	2031 Meter					
1	3	17	5	Pembangunan Konstruksi Perkuatan Tebing Sungai	Jumlah Dokumen Hasil Perencanaan	Jumlah Dokumen Hasil Perencanaan	Hulu Sungai Tengah	Hulu Sungai Tengah	2 Dokumen	2 Dokumen	3.588.140.000	4.164.322.871	576.182.871	Pendapatan Asli Daerah (P A D)	Pendapatan Asli Daerah (P A D)
					Jumlah laporan hasil monitoring	Jumlah laporan hasil monitoring	Hulu Sungai Tengah	Hulu Sungai Tengah	13 Dokumen	13 Dokumen	0	0	0	Pendapatan Asli Daerah (P A D)	Pendapatan Asli Daerah (P A D)
					Jumlah Dokumen hasil evaluasi	Jumlah Dokumen hasil evaluasi	Hulu Sungai Tengah	Hulu Sungai Tengah	13 Dokumen	13 Dokumen	0	0	0	Pendapatan Asli Daerah (P A D)	Pendapatan Asli Daerah (P A D)
1	3	24		Program Pengembangan dan Pengelolaan Jaringan Irigasi	Luas lahan pertanian yang terairi oleh jaringan irigasi	Luas lahan pertanian yang terairi oleh jaringan irigasi			5267 Ha	5267 Ha					
1	3	24	15	Optimalisasi fungsi jaringan irigasi yang telah dibangun	Jumlah Dokumen Hasil Perencanaan	Jumlah Dokumen Hasil Perencanaan	Hulu Sungai Tengah	Hulu Sungai Tengah	5 Dokumen	5 Dokumen	1.149.916.000	1.149.916.000	0		
					Jumlah laporan hasil monitoring	Jumlah laporan hasil monitoring	Hulu Sungai Tengah	Hulu Sungai Tengah	5 Dokumen	5 Dokumen	0	0	0		
					Jumlah Dokumen hasil evaluasi	Jumlah Dokumen hasil evaluasi	Hulu Sungai Tengah	Hulu Sungai Tengah	5 Dokumen	5 Dokumen	0	0	0		
1	3	24	19	Integrated Participatory Deployment and Mangemen of Irrigation (IPDMIP)	Jumlah Dokumen Hasil Perencanaan	Jumlah Dokumen Hasil Perencanaan	Hulu Sungai Tengah	Hulu Sungai Tengah	0 Dokumen	0 Dokumen	4.717.670.000	4.717.670.000	0	Pendapatan Asli Daerah (P A D)	Pendapatan Asli Daerah (P A D)
					Jumlah laporan hasil monitoring	Jumlah laporan hasil monitoring	Hulu Sungai Tengah	Hulu Sungai Tengah	2 Dokumen	2 Dokumen	0	0	0	Pendapatan Asli Daerah (P A D)	Pendapatan Asli Daerah (P A D)
					Jumlah Dokumen hasil evaluasi	Jumlah Dokumen hasil evaluasi	Hulu Sungai Tengah	Hulu Sungai Tengah	2 Dokumen	2 Dokumen	0	0	0	Pendapatan Asli Daerah (P A D)	Pendapatan Asli Daerah (P A D)
1	3	24	22	Rehabilitasi/Pemeliharaan Jaringan Irigasi dan Pintu Air	Jumlah laporan hasil monitoring	Jumlah laporan hasil monitoring	Hulu Sungai Tengah	Hulu Sungai Tengah	15 Dokumen	15 Dokumen	8.354.951.530	8.354.951.530	0	Pendapatan Asli Daerah (P A D)	Pendapatan Asli Daerah (P A D)
					Jumlah Dokumen hasil evaluasi	Jumlah Dokumen hasil evaluasi	Hulu Sungai Tengah	Hulu Sungai Tengah	15 Dokumen	15 Dokumen	0	0	0	Pendapatan Asli Daerah (P A D)	Pendapatan Asli Daerah (P A D)
					Jumlah Dokumen Hasil Perencanaan	Jumlah Dokumen Hasil Perencanaan	Hulu Sungai Tengah	Hulu Sungai Tengah	3 Dokumen	3 Dokumen	0	0	0	Pendapatan Asli Daerah (P A D)	Pendapatan Asli Daerah (P A D)

1	3	24	Pembangunan Jaringan Irigasi dan Pintu Air	Jumlah laporan hasil monitoring	Jumlah laporan hasil monitoring	Hulu Sungai Tengah	Hulu Sungai Tengah	3 Dokumen	3 Dokumen	1.008.640.000	1.008.640.000	0	0	Pendapatan Asli Daerah (P A D)	Pendapatan Asli Daerah (P A D)	
				Jumlah Dokumen hasil evaluasi	Jumlah Dokumen hasil evaluasi	Hulu Sungai Tengah	Hulu Sungai Tengah	3 Dokumen	3 Dokumen	0	0	0	0	Pendapatan Asli Daerah (P A D)	Pendapatan Asli Daerah (P A D)	
				Jumlah Dokumen Hasil Perencanaan	Jumlah Dokumen Hasil Perencanaan	Hulu Sungai Tengah	Hulu Sungai Tengah	1 Dokumen	1 Dokumen	0	0	0	0	Pendapatan Asli Daerah (P A D)	Pendapatan Asli Daerah (P A D)	
1	3	27	Program Pengembangan Kinerja Pengelolaan Air Minum	Sarana dan Prasarana Air Minum yang terbangun	Sarana dan Prasarana Air Minum yang terbangun			99392.3 Meter	31750Meter							
1	3	27	10	Kegiatan Penyediaan prasarana dan sarana air minum	Jumlah Laporan Hasil Monitoring	Jumlah Laporan Hasil Monitoring			5 Dokumen	5 Dokumen	11.480.159.000	11.750.159.000	270.000.000	0		
					Jumlah Dokumen Hasil Evaluasi	Jumlah Dokumen Hasil Perencanaan			0 Dokumen	6 Dokumen	0	0	0	0		
					Jumlah Dokumen Hasil Evaluasi	Jumlah Dokumen Hasil Evaluasi			5 Dokumen Evaluasi	5 Dokumen	0	0	0	0		
1	3	27	11	Kegiatan Pembangunan Sarana dan Prasarana Air Bersih Perdesaan	Jumlah Dokumen Hasil Perencanaan	Jumlah Dokumen Hasil Perencanaan	Hulu Sungai Tengah	Hulu Sungai Tengah	1 Dokumen	2 Dokumen	2.147.715.000	2.232.839.000	85.124.000	0	Pendapatan Asli Daerah (P A D)	Pendapatan Asli Daerah (P A D)
					Jumlah Laporan Hasil Monitoring	Jumlah Laporan Hasil Monitoring	Hulu Sungai Tengah	Hulu Sungai Tengah	1 Dokumen	1 Dokumen	0	0	0	0	Pendapatan Asli Daerah (P A D)	Pendapatan Asli Daerah (P A D)
					Jumlah Dokumen Hasil Evaluasi	Jumlah Dokumen Hasil Evaluasi	Hulu Sungai Tengah	Hulu Sungai Tengah	1 Dokumen Evaluasi	1 Dokumen	0	0	0	0	Pendapatan Asli Daerah (P A D)	Pendapatan Asli Daerah (P A D)
1	3	28	Program Pengendalian Banjir	Lamanya genangan banjir tidak lebih dari 5 hari	Lamanya genangan banjir tidak lebih dari 5 hari			5 Hari	5 Hari							
1	3	28	7	Peningkatan pembersihan dan pengerukan sungai/kali	Jumlah Dokumen Hasil Perencanaan	Jumlah Dokumen Hasil Perencanaan			11 Dokumen	11 Dokumen	6.176.205.700	6.076.205.700	-100.000.000	0		
					Jumlah laporan hasil monitoring	Jumlah laporan hasil monitoring			11 Dokumen	11 Dokumen	0	0	0	0		
					Jumlah Dokumen hasil evaluasi	Jumlah Dokumen hasil evaluasi			11 Dokumen	11 Dokumen	0	0	0	0		
1	3	28	8	Pembangunan/rehabilitasi bangunan pengendali dan pengatur sungai	Jumlah Dokumen Hasil Perencanaan	Jumlah Dokumen Hasil Perencanaan	Hulu Sungai Tengah	Hulu Sungai Tengah	3 Dokumen	3 Dokumen	1.244.395.000	944.395.000	-300.000.000	0	Pendapatan Asli Daerah (P A D)	Pendapatan Asli Daerah (P A D)
					Jumlah laporan hasil monitoring	Jumlah laporan hasil monitoring	Hulu Sungai Tengah	Hulu Sungai Tengah	2 Dokumen	2 Dokumen	0	0	0	0	Pendapatan Asli Daerah (P A D)	Pendapatan Asli Daerah (P A D)
					Jumlah Dokumen hasil evaluasi	Jumlah Dokumen hasil evaluasi	Hulu Sungai Tengah	Hulu Sungai Tengah	2 Dokumen	2 Dokumen	0	0	0	0	Pendapatan Asli Daerah (P A D)	Pendapatan Asli Daerah (P A D)
1	3	29	Program Pengembangan Wilayah Strategis dan Cepat Tumbuh	Tingkat keberhasilan program nasional keciptakaryaan yang dilaksanakan di daerah	Tingkat keberhasilan program nasional keciptakaryaan yang dilaksanakan di daerah			100% persen	100% persen							
1	3	29	4	Optimalisasi Satuan Kerja Pembangunan Infrastruktur Pemukiman Kab/Kota (Satker PIP Kab/Kota)	Jumlah Laporan Hasil Monitoring	Jumlah Laporan Hasil Monitoring	Hulu Sungai Tengah	Hulu Sungai Tengah	0 dokumen monitoring	0 dokumen	288.120.000	288.120.000	0	0	Dana Alokasi Umum (D A U)	Dana Alokasi Umum (D A U)
					Jumlah dokumen hasil evaluasi	Jumlah dokumen hasil evaluasi	Hulu Sungai Tengah	Hulu Sungai Tengah	2 Dokumen	0 Dokumen	0	0	0	0	Dana Alokasi Umum (D A U)	Dana Alokasi Umum (D A U)
					Jumlah Dokumen Hasil Perencanaan	Jumlah Dokumen Hasil Perencanaan	Hulu Sungai Tengah	Hulu Sungai Tengah	2 Dokumen Perencanaan	2 Dokumen	0	0	0	0	Dana Alokasi Umum (D A U)	Dana Alokasi Umum (D A U)
1	3	30	Program Pembangunan Infrastruktur Perdesaan	Jumlah jembatan pertanian dan perkebunan yang dibangun/direhab/dipelihara	Jumlah jembatan pertanian dan perkebunan yang dibangun/direhab/dipelihara			26 Buah	26 Buah							
1	3	30	2	Pembangunan/Rehabilitasi/ Pemeliharaan Jembatan Perdesaan	Jumlah Dokumen hasil evaluasi	Jumlah Dokumen hasil evaluasi	Hulu Sungai Tengah	Hulu Sungai Tengah	8 Dokumen	8 Dokumen	2.514.548.000	2.514.548.000	0	0	Pendapatan Asli Daerah (P A D)	Pendapatan Asli Daerah (P A D)
					Jumlah Dokumen Hasil Perencanaan	Jumlah Dokumen Hasil Perencanaan	Hulu Sungai Tengah	Hulu Sungai Tengah	1 Dokumen	1 Dokumen	0	0	0	0	Pendapatan Asli Daerah (P A D)	Pendapatan Asli Daerah (P A D)
					Jumlah laporan hasil monitoring	Jumlah laporan hasil monitoring	Hulu Sungai Tengah	Hulu Sungai Tengah	8 Dokumen	8 Dokumen	0	0	0	0	Pendapatan Asli Daerah (P A D)	Pendapatan Asli Daerah (P A D)
1	3	31	Program Pembangunan Infrastruktur Perkotaan	Panjang trotoar yang dibangun/ditingkatkan dan yang dipelihara dengan baik	Panjang trotoar yang dibangun/ditingkatkan dan yang dipelihara dengan baik			1029,5 meter	0meter							
1	3	31	7	Kegiatan Rehabilitasi/Pemeliharaan Trotoar	Jumlah dokumen hasil perencanaan	Jumlah dokumen hasil perencanaan	Hulu Sungai Tengah	Hulu Sungai Tengah	2 dokumen	2 dokumen	291.550.000	291.550.000	0	0	Pendapatan Asli Daerah (P A D)	Pendapatan Asli Daerah (P A D)
					Jumlah laporan hasil monitoring	Jumlah laporan hasil monitoring	Hulu Sungai Tengah	Hulu Sungai Tengah	1 dokumen	1 dokumen	0	0	0	0	Pendapatan Asli Daerah (P A D)	Pendapatan Asli Daerah (P A D)
					Jumlah dokumen hasil evaluasi	Jumlah dokumen hasil evaluasi	Hulu Sungai Tengah	Hulu Sungai Tengah	1 dokumen	1 dokumen	0	0	0	0	Pendapatan Asli Daerah (P A D)	Pendapatan Asli Daerah (P A D)
1	3	31	8	Kegiatan Pembangunan/Peningkatan Trotoar	Jumlah dokumen hasil perencanaan	Jumlah dokumen hasil perencanaan	Hulu Sungai Tengah	Hulu Sungai Tengah	0 dokumen	1 dokumen	22.750.000	75.316.667	52.566.667	0	Pendapatan Asli Daerah (P A D)	Pendapatan Asli Daerah (P A D)
					Jumlah laporan hasil monitoring	Jumlah laporan hasil monitoring	Hulu Sungai Tengah	Hulu Sungai Tengah	0 dokumen	0 dokumen	0	0	0	0	Pendapatan Asli Daerah (P A D)	Pendapatan Asli Daerah (P A D)
					Jumlah dokumen hasil evaluasi	Jumlah dokumen hasil evaluasi	Hulu Sungai Tengah	Hulu Sungai Tengah	0 dokumen	0 dokumen	0	0	0	0	Pendapatan Asli Daerah (P A D)	Pendapatan Asli Daerah (P A D)
1	3	32	Program Pemberdayaan Jasa Konstruksi	Persentase peningkatan pelaku jasa konstruksi yang bersertifikat	Persentase peningkatan pelaku jasa konstruksi yang bersertifikat			3 Persen (%)	3 Persen (%)							
1	3	32	2	Kegiatan Pemberdayaan Jasa Konstruksi	Jumlah Paket Bimbingan Teknis dan Pelatihan		Hulu Sungai Tengah				0	79.200.000	79.200.000	0		Dana Alokasi Umum (D A U)
1	3	34	Program Peningkatan Sarana Prasarana Bangunan Gedung Negara dan Prasarana Publik	Persentase peningkatan Sarana Prasarana Bangunan Gedung Negara dan prasarana publik yang layak	Persentase peningkatan Sarana Prasarana Bangunan Gedung Negara dan prasarana publik yang layak			28 Unit		11,87%						
1	3	34	1	Kegiatan Pembangunan/Rehabilitasi Gedung Negara dan Prasarana Publik	Jumlah Laporan hasil Perencanaan	Jumlah Laporan hasil Perencanaan	Hulu Sungai Tengah	Hulu Sungai Tengah	1 Dokumen Perencanaan	5 Laporan hasil Perencanaan	6.215.930.804	6.746.680.804	530.750.000	0	Pendapatan Asli Daerah (P A D)	Pendapatan Asli Daerah (P A D)
					Laporan hasil Evaluasi	Jumlah Laporan hasil Evaluasi	Hulu Sungai Tengah	Hulu Sungai Tengah	4 Laporan Evaluasi	4 Laporan Hasil Evaluasi	0	0	0	0	Pendapatan Asli Daerah (P A D)	Pendapatan Asli Daerah (P A D)
					Jumlah Laporan Monitoring	Jumlah Laporan Monitoring	Hulu Sungai Tengah	Hulu Sungai Tengah	4 Dokumen Hasil Monitoring	4 Dokumen Hasil Monitoring	0	0	0	0	Pendapatan Asli Daerah (P A D)	Pendapatan Asli Daerah (P A D)
1	3	34	2	Kegiatan Inspeksi Bangunan Gedung Negara dan Prasarana Publik	Jumlah Laporan hasil Evaluasi	Jumlah Laporan hasil Evaluasi			0 Laporan Evaluasi	20 Laporan Evaluasi	329.480.000	254.480.000	-75.000.000	0		
					Jumlah Laporan hasil Perencanaan	Jumlah Laporan hasil Perencanaan			0 Dokumen Perencanaan	0 Dokumen Perencanaan	0	0	0	0		
					Jumlah rekomendasi teknis yang diterbitkan sesuai standar	Jumlah rekomendasi teknis yang diterbitkan sesuai standar			20 dokumen	0	0	0	0	0		
1	3	34	6	Kegiatan Rehabilitasi Rumah Negara	Jumlah laporan hasil monitoring	Jumlah Dokumen Monitoring			1 Dokumen Hasil Monitoring	1 Dokumen Monitoring	275.018.000	275.018.000	0	0		
					Jumlah Laporan hasil Perencanaan	Jumlah Laporan hasil Perencanaan			1 Dokumen Perencanaan	1 Dokumen Perencanaan	0	0	0	0		
					Jumlah Laporan hasil Evaluasi	Jumlah Laporan hasil Evaluasi			1 Dokumen evaluasi	1 Dokumen evaluasi	0	0	0	0		
1	3	35	Program Perencanaan Tata Ruang	Persentase peraturan Tata ruang Daerah yang ditetapkan sesuai dengan persyaratan dalam peraturan perundangan Tata Ruang	Persentase peraturan Tata ruang Daerah yang ditetapkan sesuai dengan persyaratan dalam peraturan perundangan Tata Ruang			28,57% persen	28,57% persen							
1	3	35	16	Kegiatan Perencanaan Tata Ruang	Jumlah naskah perencanaan tata ruang yang disusun	Jumlah naskah perencanaan tata ruang yang disusun	Hulu Sungai Tengah	Hulu Sungai Tengah	2 Dokumen Perencanaan	2 Dokumen Perencanaan	432.990.000	347.760.000	-85.230.000	0	Pendapatan Asli Daerah (P A D)	Pendapatan Asli Daerah (P A D)
1	3	36	Program Pemanfaatan Ruang	Meningkatnya kepuasan pelayanan pemanfaatan ruang	Meningkatnya kepuasan pelayanan pemanfaatan ruang			100% persen	100% persen							
1	3	36	10	Kegiatan Pemanfaatan Ruang	Jumlah Dokumen hasil evaluasi (Jumlah rekomendasi yang diterbitkan)	Jumlah Dokumen hasil evaluasi (Jumlah rekomendasi yang diterbitkan)	Hulu Sungai Tengah	Hulu Sungai Tengah	20 Dokumen evaluasi	20 Dokumen evaluasi	433.020.000	482.220.000	49.200.000	0	Pendapatan Asli Daerah (P A D)	Pendapatan Asli Daerah (P A D)

RENCANA PROGRAM DAN KEGIATAN PADA PERUBAHAN RENJA TAHUN 2019
KABUPATEN HULU SUNGAI TENGAH

PERANGKAT DAERAH : DINAS PERUMAHAN RAKYAT DAN KAWASAN PERMUKIMAN

Kode	Urusan/Bidang Urusan/Program/Kegiatan	Indikator Kinerja Program / Kegiatan		Rencana Tahun 2019									Jenis Keg a/b/c	
				Lokasi		Target Capaian		Pagu Indikatif			Sumber Dana			
		Sebelum	Sesudah	Sebelum	Sesudah	Sebelum	Sesudah	Sebelum	Sesudah	Jumlah Perubahan (+/-)	Sebelum	Sesudah		
1	2	3	4	5	6	7	8	9	10	11	12	13	14	
	Dinas Perumahan Rakyat dan Kawasan Pemukiman													
1	Urusan Wajib Pelayanan Dasar													
1 4	Perumahan Rakyat dan Kawasan Pemukiman													
1 4 1	Program Pelayanan Administrasi Perkantoran	Persentase unsur pelayanan Survey Kepuasan Masyarakat (SKM) dengan nilai baik	Persentase unsur pelayanan Survey Kepuasan Masyarakat (SKM) dengan nilai baik			100%	100%							
1 4 1 1	Penyediaan jasa surat menyurat	Jumlah buku cek	Jumlah buku cek	Hulu Sungai Tengah	Hulu Sungai Tengah	2 Buah	2 Buah	2.700.000	2.700.000	0	Pendapatan Asli Daerah (P A D)	Pendapatan Asli Daerah (P A D)		
		Jumlah Materai	Jumlah Materai	Hulu Sungai Tengah	Hulu Sungai Tengah	350 Lembar	350 Lembar	0	0	0	Pendapatan Asli Daerah (P A D)	Pendapatan Asli Daerah (P A D)		
1 4 1 1	Penyediaan jasa komunikasi, sumber daya air dan listrik	Jumlah periode penyediaan jasa rekening air, listrik dan telepon	Jumlah periode penyediaan jasa rekening air, listrik dan telepon	Hulu Sungai Tengah	Hulu Sungai Tengah	12 Bulan	12 Bulan	28.990.800	5.000.000	-23.990.800	Pendapatan Asli Daerah (P A D)	Pendapatan Asli Daerah (P A D)		
1 4 1 6	Penyediaan jasa pemeliharaan dan perizinan kendaraan dinas/operasional	Jumlah terpeliharanya mobil/kendaraan dinas dan tertibnya administrasi perpajakan kendaraan dinas/operasional	Jumlah terpeliharanya mobil/kendaraan dinas dan tertibnya administrasi perpajakan kendaraan dinas/operasional	Hulu Sungai Tengah	Hulu Sungai Tengah	7 Unit	7 Unit	38.600.000	38.600.000	0	Pendapatan Asli Daerah (P A D)	Pendapatan Asli Daerah (P A D)		
1 4 1 8	Penyediaan jasa kebersihan kantor	Jumlah tenaga kebersihan	Jumlah tenaga kebersihan	Hulu Sungai Tengah	Hulu Sungai Tengah	1 OB	1 OB	33.500.000	22.309.600	-11.190.400	Pendapatan Asli Daerah (P A D)	Pendapatan Asli Daerah (P A D)		
		Jumlah Bahan Kebersihan	Jumlah Bahan Kebersihan	Hulu Sungai Tengah	Hulu Sungai Tengah	20 Jenis	20 Jenis	0	0	0	Pendapatan Asli Daerah (P A D)	Pendapatan Asli Daerah (P A D)		
1 4 1 10	Penyediaan alat tulis kantor	Jumlah Alat Tulis Kantor	Jumlah Alat Tulis Kantor	Hulu Sungai Tengah	Hulu Sungai Tengah	47 Jenis	47 Jenis	38.950.000	16.100.200	-22.849.800	Pendapatan Asli Daerah (P A D)	Pendapatan Asli Daerah (P A D)		
1 4 1 11	Penyediaan barang cetakan dan penggandaan	Jumlah barang cetakan dan penggandaan	Jumlah barang cetakan dan penggandaan			7 Jenis	7 Jenis	49.800.000	38.800.000	-11.000.000				
1 4 1 12	Penyediaan komponen instalasi listrik/penerangan bangunan kantor	Jumlah komponen instalasi listrik/penerangan kantor	Jumlah komponen instalasi listrik/penerangan kantor	Hulu Sungai Tengah	Hulu Sungai Tengah	4 Jenis	4 Jenis	1.500.000	1.500.000	0	Pendapatan Asli Daerah (P A D)	Pendapatan Asli Daerah (P A D)		
1 4 1 15	Penyediaan bahan bacaan dan peraturan perundang-undangan	Jumlah surat kabar	Jumlah surat kabar	Hulu Sungai Tengah	Hulu Sungai Tengah	2 Macam	2 Macam	2.160.000	2.160.000	0	Pendapatan Asli Daerah (P A D)	Pendapatan Asli Daerah (P A D)		
1 4 1 17	Penyediaan makanan dan minuman	Jumlah HOK makanan harian, rapat dan tamu	Jumlah HOK makanan harian, rapat dan tamu	Hulu Sungai Tengah	Hulu Sungai Tengah	3640 HOK	3640 HOK	90.200.000	90.200.000	0	Pendapatan Asli Daerah (P A D)	Pendapatan Asli Daerah (P A D)		
1 4 1 18	Rapat-rapat koordinasi dan konsultasi ke luar daerah	Jumlah perjalanan dinas ke luar kabupaten	Jumlah perjalanan dinas ke luar kabupaten	Hulu Sungai Tengah	Hulu Sungai Tengah	349 HOK/OK	349 HOK/OK	224.140.000	337.150.000	113.010.000	Pendapatan Asli Daerah (P A D)	Pendapatan Asli Daerah (P A D)		
1 4 2	Program Peningkatan Sarana dan Prasarana Aparatur	Persentase sarana dan prasarana gedung kantor yang memadai	Persentase sarana dan prasarana gedung kantor yang memadai			100%	100%							
1 4 2 5	Pengadaan kendaraan dinas/operasional	Jumlah kendaraan dinas yang dibeli	Jumlah kendaraan dinas yang dibeli		Kecamatan Barabai	3 Buah	3 Buah	0	78.000.000	78.000.000		Dana Alokasi Umum (D A U)		
1 4 2 9	Pengadaan peralatan gedung kantor	Jumlah Jenis Peralatan Kantor yang dibeli	Jumlah Jenis Peralatan Kantor yang dibeli	Hulu Sungai Tengah	Hulu Sungai Tengah	4 Jenis	4 Jenis	51.900.000	54.800.000	2.900.000	Pendapatan Asli Daerah (P A D)	Pendapatan Asli Daerah (P A D)		
		Jumlah peralatan pengganda	Jumlah peralatan pengganda	Hulu Sungai Tengah	Hulu Sungai Tengah	2 Buah	4 Buah	0	0	0	Pendapatan Asli Daerah (P A D)	Pendapatan Asli Daerah (P A D)		
		Jumlah peralatan studio visual	Jumlah peralatan studio visual	Hulu Sungai Tengah	Hulu Sungai Tengah	1 Buah	1 Buah	0	0	0	Pendapatan Asli Daerah (P A D)	Pendapatan Asli Daerah (P A D)		
		Jumlah meja kantor yang dibeli	Jumlah meja kantor yang dibeli	Hulu Sungai Tengah	Hulu Sungai Tengah	10 Buah	10 Buah	0	0	0	Pendapatan Asli Daerah (P A D)	Pendapatan Asli Daerah (P A D)		
		Jumlah kursi Kantor yang dibeli	Jumlah kursi Kantor yang dibeli	Hulu Sungai Tengah	Hulu Sungai Tengah	4 Buah	4 Buah	0	0	0	Pendapatan Asli Daerah (P A D)	Pendapatan Asli Daerah (P A D)		
1 4 2 22	Pemeliharaan rutin/berkala gedung kantor	Jumlah pemeliharaan gedung kantor yang dipelihara	Jumlah pemeliharaan gedung kantor yang dipelihara	Hulu Sungai Tengah	Hulu Sungai Tengah	1 Buah	1 Buah	30.000.000	24.600.000	-5.400.000	Pendapatan Asli Daerah (P A D)	Pendapatan Asli Daerah (P A D)		
1 4 2 28	Pemeliharaan rutin/berkala peralatan gedung kantor	Jenis pemeliharaan rutin/berkala peralatan gedung kantor	Jenis pemeliharaan rutin/berkala peralatan gedung kantor	Hulu Sungai Tengah	Hulu Sungai Tengah	5 Jenis	5 Jenis	10.000.000	10.500.000	500.000	Pendapatan Asli Daerah (P A D)	Pendapatan Asli Daerah (P A D)		
1 4 5	Program Peningkatan Kapasitas Sumber Daya Aparatur	Persentase peningkatan sumber daya pegawai	Persentase peningkatan sumber daya pegawai			0%	0%							
1 4 6	Program peningkatan pengembangan sistem pelaporan capaian kinerja dan keuangan	Nilai Evaluasi SAKIP	Nilai Evaluasi SAKIP			7 Dokumen	7Dokumen							
1 4 6 1	Penyusunan laporan capaian kinerja dan ikhtisar realisasi kinerja SKPD	Jumlah dokumen (Renstra, Renja, LKIP, LKPI/LPPD) yang disusun	Jumlah dokumen (Renstra, Renja, LKIP, LKPI/LPPD) yang disusun	Hulu Sungai Tengah	Hulu Sungai Tengah	4 Dokumen	4 Dokumen	7.325.000	17.325.000	10.000.000	Pendapatan Asli Daerah (P A D)	Pendapatan Asli Daerah (P A D)		
1 4 6 4	Penyusunan pelaporan keuangan akhir tahun	Jumlah dokumen (RKA, DPA dan Laporan Keuangan akhir tahun) yang dilaporkan	Jumlah dokumen (RKA, DPA dan Laporan Keuangan akhir tahun) yang dilaporkan	Hulu Sungai Tengah	Hulu Sungai Tengah	3 Dokumen	3 Dokumen	5.250.000	5.250.000	0	Pendapatan Asli Daerah (P A D)	Pendapatan Asli Daerah (P A D)		
1 4 15	Program Pengembangan Perumahan	Jumlah RTLH yang ditingkatkan kualitasnya	Jumlah RTLH yang ditingkatkan kualitasnya			920 Unit	803Unit							
1 4 15 2	Optimalisasi Bidang Pengembangan Perumahan	Jumlah Dokumen Hasil Verifikasi PSU Perumahan pada Tahun Berjalan	Jumlah Dokumen Hasil Verifikasi PSU Perumahan pada Tahun Berjalan	Hulu Sungai Tengah	Hulu Sungai Tengah	1 Dokumen	1 Dokumen	665.000.000	753.460.000	88.460.000	Pendapatan Asli Daerah (P A D)	Pendapatan Asli Daerah (P A D)		
		Jumlah Dokumen Perencanaan Penunjang Kebijakan Perumahan	Jumlah Dokumen Perencanaan Penunjang Kebijakan Perumahan	Hulu Sungai Tengah	Hulu Sungai Tengah	3 Dokumen	4 Dokumen	0	0	0	Pendapatan Asli Daerah (P A D)	Pendapatan Asli Daerah (P A D)		
1 4 15 4	Peningkatan kualitas rumah tidak layak huni bagi Masyarakat Berpenghasilan Rendah (MBR)	Jumlah Dokumen Pendataan Rumah Tidak Layak Huni	Jumlah Dokumen Pendataan Rumah Tidak Layak Huni	Hulu Sungai Tengah	Hulu Sungai Tengah	0 Dokumen	0 Dokumen	664.900.000	682.177.000	17.277.000	Pendapatan Asli Daerah (P A D)	Pendapatan Asli Daerah (P A D)		
		Jumlah Laporan Hasil Monitoring Peningkatan Kualitas Rumah Tidak Layak Huni	Jumlah Laporan Hasil Monitoring Peningkatan Kualitas Rumah Tidak Layak Huni	Hulu Sungai Tengah	Hulu Sungai Tengah	11 Dokumen	1 Dokumen	0	0	0	Pendapatan Asli Daerah (P A D)	Pendapatan Asli Daerah (P A D)		

					Jumlah Laporan Hasil Evaluasi Peningkatan Kualitas Rumah Tidak Layak Huni	Jumlah Laporan Hasil Evaluasi Peningkatan Kualitas Rumah Tidak Layak Huni	Hulu Sungai Tengah	Hulu Sungai Tengah	12 Dokumen	1 Dokumen	0	0	0	Pendapatan Asli Daerah (P A D)	Pendapatan Asli Daerah (P A D)	
					Jumlah Rumah Bagi MBR yang ditingkatkan kualitasnya	Jumlah Rumah Bagi MBR yang ditingkatkan kualitasnya	Hulu Sungai Tengah	Hulu Sungai Tengah	520 Unit	495 Unit	0	0	0	Pendapatan Asli Daerah (P A D)	Pendapatan Asli Daerah (P A D)	
1	4	15	12	Kegiatan fasilitasi dan stimulasi pembangunan perumahan masyarakat kurang mampu	Jumlah MBR (Masyarakat Berpenghasilan Rendah) yang didampingi bersama Fasilitator untuk meningkatkan kualitas nya menjadi Layak Huni melalui Program APBN	Jumlah MBR (Masyarakat Berpenghasilan Rendah) yang didampingi bersama Fasilitator untuk meningkatkan kualitas nya menjadi Layak Huni melalui Program APBN	Hulu Sungai Tengah	Hulu Sungai Tengah	400 MBR	308 MBR	147.950.000	50.000.000	-97.950.000	Dana Alokasi Umum (D A U)	Dana Alokasi Umum (D A U)	
					Jumlah Laporan Hasil Monitoring rumah bagi MBR yang dtingkatkan kualitasnya melalui pendampingan program BSPS Dana APBN	Jumlah Laporan Hasil Monitoring rumah bagi MBR yang dtingkatkan kualitasnya melalui pendampingan program BSPS Dana APBN	Hulu Sungai Tengah	Hulu Sungai Tengah	3 Dokumen	1 Dokumen	0	0	0	Dana Alokasi Umum (D A U)	Dana Alokasi Umum (D A U)	
					Jumlah Laporan Hasil Evaluasi rumah bagi MBR yang dtingkatkan kualitasnya melalui pendampingan program BSPS Dana APBN	Jumlah Laporan Hasil Evaluasi rumah bagi MBR yang dtingkatkan kualitasnya melalui pendampingan program BSPS Dana APBN	Hulu Sungai Tengah	Hulu Sungai Tengah	7 Dokumen	1 Dokumen	0	0	0	Dana Alokasi Umum (D A U)	Dana Alokasi Umum (D A U)	
1	4	21		Peningkatan Prasarana, Sarana dan Utilitas Umum (PSU) Kawasan Perumahan	Jumlah sarana dan prasarana kawasan perumahan yang terbangun dan ditingkatkan kualitasnya	Jumlah sarana dan prasarana kawasan perumahan yang terbangun dan ditingkatkan kualitasnya			5902 meter	5902meter						
1	4	21	5	Pembangunan / Peningkatan Jalan Lingkungan Kawasan Perumahan	Panjang jalan lingkungan di kawasan perumahan yang terbangun dan ditingkatkan kualitasnya (lebar di atas 3 m)	Panjang jalan lingkungan di kawasan perumahan yang terbangun dan ditingkatkan kualitasnya (lebar di atas 3 m)	Hulu Sungai Tengah	Hulu Sungai Tengah	5500 meter	5500 meter	7.354.560.000	7.332.560.000	-22.000.000	Pendapatan Asli Daerah (P A D)	Pendapatan Asli Daerah (P A D)	
					Jumlah Dokumen perencanaan jalan lingkungan kawasan perumahan	Jumlah Dokumen perencanaan jalan lingkungan kawasan perumahan	Hulu Sungai Tengah	Hulu Sungai Tengah	1 Dokumen	1 Dokumen	0	0	0	Pendapatan Asli Daerah (P A D)	Pendapatan Asli Daerah (P A D)	
					Jumlah Laporan Hasil Monitoring Jalan Lingkungan Kawasan Perumahan	Jumlah Laporan Hasil Monitoring Jalan Lingkungan Kawasan Perumahan	Hulu Sungai Tengah	Hulu Sungai Tengah	16 Dokumen	1 Dokumen	0	0	0	Pendapatan Asli Daerah (P A D)	Pendapatan Asli Daerah (P A D)	
					Jumlah Laporan Hasil Evaluasi Jalan Lingkungan Kawasan Perumahan	Jumlah Laporan Hasil Evaluasi Jalan Lingkungan Kawasan Perumahan	Hulu Sungai Tengah	Hulu Sungai Tengah	1 Dokumen	1 Dokumen	0	0	0	Pendapatan Asli Daerah (P A D)	Pendapatan Asli Daerah (P A D)	
1	4	21	6	Pembangunan dan peningkatan drainase lingkungan kawasan perumahan	Panjang drainase lingkungan di kawasan perumahan yang terbangun dan ditingkatkan kualitasnya	Panjang drainase lingkungan di kawasan perumahan yang terbangun dan ditingkatkan kualitasnya	Hulu Sungai Tengah	Hulu Sungai Tengah	402 meter	402 meter	620.330.000	561.450.000	-58.880.000	Pendapatan Asli Daerah (P A D)	Pendapatan Asli Daerah (P A D)	
					Jumlah Dokumen Perencanaan Drainase Lingkungan Kawasan Perumahan	Jumlah Dokumen Perencanaan Drainase Lingkungan Kawasan Perumahan	Hulu Sungai Tengah	Hulu Sungai Tengah	2 Dokumen	1 Dokumen	0	0	0	Pendapatan Asli Daerah (P A D)	Pendapatan Asli Daerah (P A D)	
					Jumlah Laporan Hasil Monitoring Drainase Lingkungan Kawasan Perumahan	Jumlah Laporan Hasil Monitoring Drainase Lingkungan Kawasan Perumahan	Hulu Sungai Tengah	Hulu Sungai Tengah	3 Dokumen	1 Dokumen	0	0	0	Pendapatan Asli Daerah (P A D)	Pendapatan Asli Daerah (P A D)	
					Jumlah Laporan Hasil Evaluasi Drainase Lingkungan Kawasan Perumahan	Jumlah Laporan Hasil Evaluasi Drainase Lingkungan Kawasan Perumahan	Hulu Sungai Tengah	Hulu Sungai Tengah	1 Dokumen	1 Dokumen	0	0	0	Pendapatan Asli Daerah (P A D)	Pendapatan Asli Daerah (P A D)	
1	4	22		Program Peningkatan Sarana dan Prasarana Permukiman	Jumlah sarana dan prasarana kawasan permukiman yang terbangun dan ditingkatkan kualitasnya	Jumlah sarana dan prasarana kawasan permukiman yang terbangun dan ditingkatkan kualitasnya			4423 meter	4423meter						
1	4	22	1	Pembangunan / Peningkatan Jalan Lingkungan Kawasan Permukiman	Panjang jalan lingkungan Kawasan Permukiman yang terbangun dan ditingkatkan kualitasnya	Panjang jalan lingkungan Kawasan Permukiman yang terbangun dan ditingkatkan kualitasnya	Hulu Sungai Tengah	Hulu Sungai Tengah	4423 meter	4423 meter	2.791.676.000	2.749.415.000	-42.261.000	Pendapatan Asli Daerah (P A D)	Pendapatan Asli Daerah (P A D)	
					Jumlah Dokumen Perencanaan jalan Lingkungan Kawasan Permukiman	Jumlah Dokumen Perencanaan jalan Lingkungan Kawasan Permukiman	Hulu Sungai Tengah	Hulu Sungai Tengah	1 dokumen	1 Dokumen	0	0	0	Pendapatan Asli Daerah (P A D)	Pendapatan Asli Daerah (P A D)	
					Jumlah Laporan Hasil Monitoring Pelaksanaan Pembangunan / Peningkatan Jalan Lingkungan Kawasan Permukiman	Jumlah Laporan Hasil Monitoring Pelaksanaan Pembangunan / Peningkatan Jalan Lingkungan Kawasan Permukiman	Hulu Sungai Tengah	Hulu Sungai Tengah	1 dokumen	1 Dokumen	0	0	0	Pendapatan Asli Daerah (P A D)	Pendapatan Asli Daerah (P A D)	
					Jumlah Laporan Hasil Evaluasi Pembangunan / Peningkatan Jalan Lingkungan Kawasan Permukiman	Jumlah Laporan Hasil Evaluasi Pembangunan / Peningkatan Jalan Lingkungan Kawasan Permukiman	Hulu Sungai Tengah	Hulu Sungai Tengah	1 dokumen	1 Dokumen	0	0	0	Pendapatan Asli Daerah (P A D)	Pendapatan Asli Daerah (P A D)	
1	4	24		Program Penanganan Kawasan Kumuh	Luas Kawasan Kumuh	Luas Kawasan Kumuh			26.51 Ha	26.51Ha						
1	4	24	1	Pembangunan Peningkatan Jalan Lingkungan Kawasan Permukiman Kumuh	Panjang jalan lingkungan di kawasan kumuh yang terbangun dan ditingkatkan kualitasnya	Panjang jalan lingkungan di kawasan kumuh yang terbangun dan ditingkatkan kualitasnya	Kecamatan Barabai	Kecamatan Barabai	1586 meter	1586 meter	1.442.885.000	1.429.820.000	-13.065.000	Pendapatan Asli Daerah (P A D)	Pendapatan Asli Daerah (P A D)	
					Jumlah Dokumen Perencanaan Jalan Lingkungan Kawasan Permukiman Kumuh	Jumlah Dokumen Perencanaan Jalan Lingkungan Kawasan Permukiman Kumuh	Kecamatan Barabai	Kecamatan Barabai	1 dokumen	1 Dokumen	0	0	0	Pendapatan Asli Daerah (P A D)	Pendapatan Asli Daerah (P A D)	
					Jumlah Laporan Hasil Monitoring Jalan Lingkungan Kawasan Permukiman Kumuh	Jumlah Laporan Hasil Monitoring Jalan Lingkungan Kawasan Permukiman Kumuh	Kecamatan Barabai	Kecamatan Barabai	1 dokumen	1 Dokumen	0	0	0	Pendapatan Asli Daerah (P A D)	Pendapatan Asli Daerah (P A D)	
					Jumlah Laporan Hasil Evaluasi Jalan Lingkungan Kawasan Permukiman Kumuh	Jumlah Laporan Hasil Evaluasi Jalan Lingkungan Kawasan Permukiman Kumuh	Kecamatan Barabai	Kecamatan Barabai	5 dokumen	1 Dokumen	0	0	0	Pendapatan Asli Daerah (P A D)	Pendapatan Asli Daerah (P A D)	
1	4	24	2	Pembangunan dan Peningkatan Drainase Lingkungan Kawasan Permukiman Kumuh	Panjang drainase lingkungan di kawasan kumuh yang terbangun dan ditingkatkan kualitasnya	Panjang drainase lingkungan di kawasan kumuh yang terbangun dan ditingkatkan kualitasnya	Kecamatan Barabai	Kecamatan Barabai	1118 meter	1118 meter	1.376.310.000	1.376.310.000	0	Pendapatan Asli Daerah (P A D)	Pendapatan Asli Daerah (P A D)	
					Jumlah Dokumen Perencanaan Drainase Lingkungan Kawasan Permukiman Kumuh	Jumlah Dokumen Perencanaan Drainase Lingkungan Kawasan Permukiman Kumuh	Kecamatan Barabai	Kecamatan Barabai	1 dokumen	1 dokumen	0	0	0	Pendapatan Asli Daerah (P A D)	Pendapatan Asli Daerah (P A D)	
					Jumlah Laporan Hasil Monitoring Pelaksanaan Pembangunan dan Peningkatan Drainase Lingkungan Kawasan Permukiman Kumuh	Jumlah Laporan Hasil Monitoring Pelaksanaan Pembangunan dan Peningkatan Drainase Lingkungan Kawasan Permukiman Kumuh	Kecamatan Barabai	Kecamatan Barabai	1 dokumen	1 dokumen	0	0	0	Pendapatan Asli Daerah (P A D)	Pendapatan Asli Daerah (P A D)	
					Jumlah Laporan Hasil Evaluasi Pembangunan dan Peningkatan Drainase Lingkungan Kawasan Permukiman Kumuh	Jumlah Laporan Hasil Evaluasi Pembangunan dan Peningkatan Drainase Lingkungan Kawasan Permukiman Kumuh	Kecamatan Barabai	Kecamatan Barabai	5 dokumen	5 dokumen	0	0	0	Pendapatan Asli Daerah (P A D)	Pendapatan Asli Daerah (P A D)	

1	4	24	9	Kota Tanpa Kumuh (KOTAKU)	Luas permukiman kumuh yang tertangani (pendampingan program APBN) dengan berbasis masyarakat	Luas permukiman kumuh yang tertangani (pendampingan program APBN) dengan berbasis masyarakat	Kecamatan Barabai	Kecamatan Barabai	10 Ha	10 Ha	175.750.000	175.750.000	0	Dana Alokasi Umum (D A U)	Dana Alokasi Umum (D A U)
					Jumlah Dokumen Perencanaan Kegiatan Kota Tanpa Kumuh (KOTAKU)	Jumlah Dokumen Perencanaan Kegiatan Kota Tanpa Kumuh (KOTAKU)	Kecamatan Barabai	Kecamatan Barabai	1 dokumen	1 Dokumen	0	0	0	Dana Alokasi Umum (D A U)	Dana Alokasi Umum (D A U)
					Jumlah Laporan Hasil Monitoring Kegiatan Kota Tanpa Kumuh (KOTAKU)	Jumlah Laporan Hasil Monitoring Kegiatan Kota Tanpa Kumuh (KOTAKU)	Kecamatan Barabai	Kecamatan Barabai	1 dokumen	1 Dokumen	0	0	0	Dana Alokasi Umum (D A U)	Dana Alokasi Umum (D A U)
					Jumlah laporan Hasil Evaluasi Kegiatan Kota Tanpa Kumuh (KOTAKU)	Jumlah laporan Hasil Evaluasi Kegiatan Kota Tanpa Kumuh (KOTAKU)	Kecamatan Barabai	Kecamatan Barabai	1 dokumen	1 Dokumen	0	0	0	Dana Alokasi Umum (D A U)	Dana Alokasi Umum (D A U)
1	4	24	15	Kegiatan Peningkatan dan Penataan Infrastruktur Permukiman Kumuh	Luas permukiman kumuh yang tertangani perkawasan kumuh dengan penanganan 7 indikator	Luas permukiman kumuh yang tertangani perkawasan kumuh dengan penanganan 7 indikator	Kecamatan Barabai	Kecamatan Barabai	0 Ha	0 Ha	101.500.000	101.500.000	0	Pendapatan Asli Daerah (P A D)	Pendapatan Asli Daerah (P A D)
					Jumlah Dokumen Perencanaan Peningkatan dan Penataan Infrastruktur Permukiman Kumuh	Jumlah Dokumen Perencanaan Peningkatan dan Penataan Infrastruktur Permukiman Kumuh	Kecamatan Barabai	Kecamatan Barabai	1 dokumen	1 dokumen	0	0	0	Pendapatan Asli Daerah (P A D)	Pendapatan Asli Daerah (P A D)
					Jumlah Laporan Hasil Monitoring Peningkatan dan Penataan Infrastruktur Permukiman Kumuh	Jumlah Laporan Hasil Monitoring Peningkatan dan Penataan Infrastruktur Permukiman Kumuh	Kecamatan Barabai	Kecamatan Barabai	0 dokumen	0 dokumen	0	0	0	Pendapatan Asli Daerah (P A D)	Pendapatan Asli Daerah (P A D)
					Jumlah Laporan Hasil Evaluasi Kegiatan Peningkatan dan Penataan Infrastruktur Permukiman Kumuh	Jumlah Laporan Hasil Evaluasi Kegiatan Peningkatan dan Penataan Infrastruktur Permukiman Kumuh	Kecamatan Barabai	Kecamatan Barabai	0 dokumen	0 dokumen	0	0	0	Pendapatan Asli Daerah (P A D)	Pendapatan Asli Daerah (P A D)
2				Urusan Wajib Bukan Pelayanan Dasar											
2	4			Pertanahan											
2	4	16		Program penataan penguasaan, pemilikan, penggunaan dan pemanfaatan tanah	Rasio Luas lahan yang dibebaskan untuk kepentingan umum	Rasio Luas lahan yang dibebaskan untuk kepentingan umum			20 Persentase	20 Persentase					
2	4	16	3	Penataan Penguasaan, Pemilikan, Penggunaan dan Pemanfaatan Tanah	Luas lahan yang dibebaskan untuk kepentingan umum	Luas lahan yang dibebaskan untuk kepentingan umum	Hulu Sungai Tengah	Hulu Sungai Tengah	4.5 Hektar	4.5 Hektar	13.202.890.000	12.202.890.000	-1.000.000.000	Pendapatan Asli Daerah (P A D)	Pendapatan Asli Daerah (P A D)
TOTAL											29.158.766.800	28.160.326.800	-998.440.000		

RENCANA PROGRAM DAN KEGIATAN PADA PERUBAHAN RENJA TAHUN 2019
KABUPATEN HULU SUNGAI TENGAH

PERANGKAT DAERAH : SATUAN POLISI PAMONG PRAJA DAN PEMADAM KEBAKARAN

Kode	Urusan/Bidang Urusan/Program/Kegiatan	Indikator Kinerja Program / Kegiatan		Rencana Tahun 2019							Jenis Keg a/b/c						
				Lokasi		Target Capaian		Pagu Indikatif				Sumber Dana					
				Sebelum	Sesudah	Sebelum	Sesudah	Sebelum	Sesudah	Jumlah Perubahan (+/-)		Sebelum	Sesudah				
1	2	3	4	5	6	7	8	9	10	11	12	13	14				
	Satuan Polisi Pamong Praja dan Pemadam Kebakaran																
1	Urusan Wajib Pelayanan Dasar																
1	5																
1	5	1	Program Pelayanan Administrasi Perkantoran	Lancarnya pelayanan administrasi perkantoran	Lancarnya pelayanan administrasi perkantoran			100%	100%								
1	5	1	1	Penyediaan jasa surat menyurat	Persentase penyediaan sarana pendukung jasa surat menyurat	Persentase penyediaan sarana pendukung jasa surat menyurat	Hulu Sungai Tengah	Hulu Sungai Tengah			100%	100%	3.260.000	3.260.000	0	Pendapatan Asli Daerah (P A D)	Pendapatan Asli Daerah (P A D)
1	5	1	2	Penyediaan jasa komunikasi, sumber daya air dan listrik	Jumlah periode penyediaan jasa rekening air, listrik, telepon, dan internet	Jumlah periode penyediaan jasa rekening air, listrik, telepon, dan internet	Hulu Sungai Tengah	Hulu Sungai Tengah	12 Bulan	12 Bulan			62.040.000	30.749.600	-31.290.400	Pendapatan Asli Daerah (P A D)	Pendapatan Asli Daerah (P A D)
1	5	1	8	Penyediaan jasa kebersihan kantor	Persentase penyediaan jasa kebersihan	Persentase penyediaan jasa kebersihan	Hulu Sungai Tengah	Hulu Sungai Tengah			100%	100%	30.000.000	30.000.000	0	Pendapatan Asli Daerah (P A D)	Pendapatan Asli Daerah (P A D)
1	5	1	9	Penyediaan jasa perbaikan peralatan kerja	Persentase peralatan yang diperbaiki	Persentase peralatan yang diperbaiki	Hulu Sungai Tengah	Hulu Sungai Tengah			100%	100%	6.000.000	6.000.000	0	Pendapatan Asli Daerah (P A D)	Pendapatan Asli Daerah (P A D)
1	5	1	10	Penyediaan alat tulis kantor	Persentase penyediaan ATK	Persentase penyediaan ATK	Hulu Sungai Tengah	Hulu Sungai Tengah			100%	100%	18.000.000	18.000.000	0	Pendapatan Asli Daerah (P A D)	Pendapatan Asli Daerah (P A D)
1	5	1	11	Penyediaan barang cetakan dan penggandaan	Persentase penyediaan barang cetakan dan penggandaan	Persentase penyediaan barang cetakan dan penggandaan	Hulu Sungai Tengah	Hulu Sungai Tengah			100%	100%	12.000.000	12.000.000	0	Pendapatan Asli Daerah (P A D)	Pendapatan Asli Daerah (P A D)
1	5	1	12	Penyediaan komponen instalasi listrik/penerangan bangunan kantor	Persentase penyediaan komponen instalasi listrik / penerangan dan bangunan kantor	Persentase penyediaan komponen instalasi listrik / penerangan dan bangunan kantor	Hulu Sungai Tengah	Hulu Sungai Tengah			100%	100%	6.000.000	6.000.000	0	Pendapatan Asli Daerah (P A D)	Pendapatan Asli Daerah (P A D)
1	5	1	13	Penyediaan peralatan dan perlengkapan kantor	Jumlah jenis peralatan dan perlengkapan kantor	Jumlah jenis peralatan dan perlengkapan kantor	Hulu Sungai Tengah	Hulu Sungai Tengah	1 Jenis	1 Jenis			18.000.000	28.800.000	10.800.000	Pendapatan Asli Daerah (P A D)	Pendapatan Asli Daerah (P A D)
1	5	1	15	Penyediaan bahan bacaan dan peraturan perundang-undangan	Jumlah surat kabar	Jumlah surat kabar	Hulu Sungai Tengah	Hulu Sungai Tengah	730 Eksemplar	730 Eksemplar			2.920.000	2.920.000	0	Pendapatan Asli Daerah (P A D)	Pendapatan Asli Daerah (P A D)
					Jumlah majalah	Jumlah majalah	Hulu Sungai Tengah	Hulu Sungai Tengah	0 Eksemplar	0 Eksemplar			0	0	0	Pendapatan Asli Daerah (P A D)	Pendapatan Asli Daerah (P A D)
					Jumlah buku peraturan	Jumlah buku peraturan	Hulu Sungai Tengah	Hulu Sungai Tengah	0 Buku	0 Buku			0	0	0	Pendapatan Asli Daerah (P A D)	Pendapatan Asli Daerah (P A D)
1	5	1	17	Penyediaan makanan dan minuman	Jumlah HOK makanan harian	Jumlah HOK makanan harian	Hulu Sungai Tengah	Hulu Sungai Tengah	0 Hari Orang Kali (HOK)	0 Hari Orang Kali (HOK)			24.000.000	24.000.000	0	Pendapatan Asli Daerah (P A D)	Pendapatan Asli Daerah (P A D)
					Jumlah HOK rapat	Jumlah HOK rapat	Hulu Sungai Tengah	Hulu Sungai Tengah	216 Hari Orang Kali (HOK)	360 Hari Orang Kali (HOK)			0	0	0	Pendapatan Asli Daerah (P A D)	Pendapatan Asli Daerah (P A D)
					Jumlah HOK tamu	Jumlah HOK tamu	Hulu Sungai Tengah	Hulu Sungai Tengah	120 Hari Orang Kali (HOK)	120 Hari Orang Kali (HOK)			0	0	0	Pendapatan Asli Daerah (P A D)	Pendapatan Asli Daerah (P A D)
1	5	1	18	Rapat-rapat koordinasi dan konsultasi	Jumlah perjalanan dinas	Jumlah perjalanan dinas	Hulu Sungai Tengah	Hulu Sungai Tengah	165 Orang Kali (OK)	237 Orang Kali (OK)			162.600.000	183.050.000	20.450.000	Pendapatan Asli Daerah (P A D)	Pendapatan Asli Daerah (P A D)
1	5	2		Program Peningkatan Sarana dan Prasarana Aparatur	Persentase sarana prasarana yang memadai	Persentase sarana prasarana yang memadai					100%	100%					
1	5	2	22	Pemeliharaan rutin/berkala gedung kantor	Persentase pemeliharaan gedung kantor	Persentase pemeliharaan gedung kantor	Hulu Sungai Tengah	Hulu Sungai Tengah			100%	100%	15.000.000	22.516.000	7.516.000	Pendapatan Asli Daerah (P A D)	Pendapatan Asli Daerah (P A D)
1	5	2	24	Pemeliharaan rutin/berkala kendaraan dinas/operasional	Persentase pemeliharaan kendaraan dinas/operasional	Persentase pemeliharaan kendaraan dinas/operasional	Hulu Sungai Tengah	Hulu Sungai Tengah			100%	100%	127.400.000	151.300.000	23.900.000	Pendapatan Asli Daerah (P A D)	Pendapatan Asli Daerah (P A D)
1	5	3		Program peningkatan disiplin aparat	Persentase kehadiran pegawai	Persentase kehadiran pegawai					90%	90%					
1	5	3	2	Pengadaan pakaian dinas beserta perlengkapannya	Jumlah pakaian dinas	Jumlah pakaian dinas	Hulu Sungai Tengah	Hulu Sungai Tengah	165 Stel	165 Stel			268.110.000	263.094.000	-5.016.000	Pendapatan Asli Daerah (P A D)	Pendapatan Asli Daerah (P A D)
1	5	5		Program Peningkatan Kapasitas Sumber Daya Aparatur	Persentase peningkatan SDA	Persentase peningkatan SDA					80%	80%					
1	5	6		Program peningkatan pengembangan sistem pelaporan capaian kinerja dan keuangan	Persentase dokumen laporan kinerja dan keuangan yang disampaikan sesuai standar dan tepat waktu	Persentase dokumen laporan kinerja dan keuangan yang disampaikan sesuai standar dan tepat waktu					100%	100%					
					Nilai Evaluasi SAKIP	Nilai Evaluasi SAKIP					B Nilai	B Nilai					
1	5	6	16	Penyusunan Dokumen Penganggaran dan Laporan Keuangan SKPD	Jumlah dokumen (RKA, DPA dan Lap. Keu)	Jumlah dokumen (RKA, DPA dan Lap. Keu)	Hulu Sungai Tengah	Hulu Sungai Tengah	3 Dokumen	3 Dokumen			8.850.000	8.850.000	0	Pendapatan Asli Daerah (P A D)	Pendapatan Asli Daerah (P A D)
1	5	6	17	Penyusunan Dokumen Perencanaan dan Laporan Kinerja SKPD	Jumlah dokumen (Renstra, Renja, LKIP, LKJP, LPPD)	Jumlah dokumen (Renstra, Renja, LKIP, LKJP, LPPD)	Hulu Sungai Tengah	Hulu Sungai Tengah	4 Dokumen	4 Dokumen			8.000.000	18.000.000	10.000.000	Pendapatan Asli Daerah (P A D)	Pendapatan Asli Daerah (P A D)
1	5	15		Program peningkatan keamanan dan kenyamanan lingkungan	Persentase linmas yang aktif menjaga kamtibmas di wilayahnya	Persentase linmas yang aktif menjaga kamtibmas di wilayahnya					100%	100%					
1	5	15	5	Pengendalian keamanan lingkungan	Jumlah operasi dan patroli sesuai SOP	Jumlah operasi dan patroli sesuai SOP	Hulu Sungai Tengah	Hulu Sungai Tengah	120 Kali	120 Kali			48.625.000	70.000.000	21.375.000	Pendapatan Asli Daerah (P A D)	Pendapatan Asli Daerah (P A D)
1	5	15	7	Pembentukan satuan keamanan lingkungan di masyarakat	Jumlah satlinmas yang terlatih	Jumlah satlinmas yang terlatih	Hulu Sungai Tengah	Hulu Sungai Tengah	700 Orang	700 Orang			1.217.300.000	1.087.533.400	-129.766.600	Pendapatan Asli Daerah (P A D)	Pendapatan Asli Daerah (P A D)
1	5	16		Program pemeliharaan kantrantibmas dan pencegahan tindak kriminal	Persentase penyelesaian pelanggaran K3 (keamanan, ketentraman, ketertiban)	Persentase penyelesaian pelanggaran K3 (keamanan, ketentraman, ketertiban)					70%	70%					
1	5	16	6	Operasional Kantrantibmas dan pencegahan tindak kriminal	Jumlah operasi dan patroli sesuai SOP	Jumlah operasi dan patroli sesuai SOP	Hulu Sungai Tengah	Hulu Sungai Tengah	216 Kali	216 Kali			3.300.898.000	3.296.987.500	-3.910.500	Pendapatan Asli Daerah (P A D)	Pendapatan Asli Daerah (P A D)
1	5	18		Program Penegakan Peraturan Perundang-undangan	Persentase menurunnya pelanggaran terhadap Perda	Persentase menurunnya pelanggaran terhadap Perda					70%	70%					
1	5	18	9	Koordinasi kerjasama permasalahan peraturan perundang-undangan daerah	Jumlah dokumen berita acara kesepakatan	Jumlah dokumen berita acara kesepakatan	Hulu Sungai Tengah	Hulu Sungai Tengah	12 Dokumen	3 Dokumen			18.000.000	16.650.000	-1.350.000	Pendapatan Asli Daerah (P A D)	Pendapatan Asli Daerah (P A D)
1	5	18	13	Penyelidikan dan penyidikan terhadap pelanggaran peraturan perundang-undangan daerah	Jumlah operasi dan patroli sesuai SOP	Jumlah operasi dan patroli sesuai SOP	Hulu Sungai Tengah	Hulu Sungai Tengah	24 Kali	24 Kali			146.600.000	146.600.000	0	Pendapatan Asli Daerah (P A D)	Pendapatan Asli Daerah (P A D)
					Jumlah pemeriksaan sesuai SOP	Jumlah pemeriksaan sesuai SOP	Hulu Sungai Tengah	Hulu Sungai Tengah	55 Berkas	55 Berkas			0	0	0	Pendapatan Asli Daerah (P A D)	Pendapatan Asli Daerah (P A D)
1	5	18	14	Penyuluhan pencegahan terhadap pelanggaran peraturan perundang-undangan daerah	Persentase peserta penyuluhan yang sadar hukum	Persentase peserta penyuluhan yang sadar hukum	Hulu Sungai Tengah	Hulu Sungai Tengah			80%	80%	40.800.000	20.400.000	-20.400.000	Pendapatan Asli Daerah (P A D)	Pendapatan Asli Daerah (P A D)

1	S	18	15	Pendidikan dan pelatihan polisi pamong praja	Jumlah peserta diklat yang terlatih sesuai kompetensi	Jumlah peserta diklat yang terlatih sesuai kompetensi	Hulu Sungai Tengah	Hulu Sungai Tengah	140 Orang	180 Orang	70.200.000	58.200.000	-12.000.000	Pendapatan Asli Daerah (P A D)	Pendapatan Asli Daerah (P A D)	
1	S	27		Program Peningkatan Kesiagaan dan Pencegahan Bahaya Kebakaran	Persentase kebakaran yang ditangani	Persentase kebakaran yang ditangani			100%	100%						
1	S	27	4	Pengadaan sarana dan prasarana pencegahan bahaya kebakaran	Jumlah sarana dan prasarana sesuai standar	Jumlah sarana dan prasarana sesuai standar	Hulu Sungai Tengah	Hulu Sungai Tengah	2 Jenis	9 Jenis	121.070.000	121.070.000	0	Pendapatan Asli Daerah (P A D)	Pendapatan Asli Daerah (P A D)	
1	S	27	5	Peningkatan Pelayanan Penanggulangan Bahaya Kebakaran	Persentase pelayanan penanggulangan bahaya kebakaran	Persentase pelayanan penanggulangan bahaya kebakaran	Hulu Sungai Tengah	Hulu Sungai Tengah	100%	100%	332.280.000	398.280.000	66.000.000	Pendapatan Asli Daerah (P A D)	Pendapatan Asli Daerah (P A D)	
1	S	29		Program Peningkatan kemampuan petugas	Persentase kecelakaan dalam melaksanakan tugas	Persentase kecelakaan dalam melaksanakan tugas			0%	0%						
1	S	29	2	Pendidikan dan pelatihan petugas pemadam kebakaran	Jumlah peserta diklat yang terlatih sesuai kompetensi	Jumlah peserta diklat yang terlatih sesuai kompetensi	Hulu Sungai Tengah	Hulu Sungai Tengah	150 Orang	150 Orang	26.100.000	26.100.000	0	Pendapatan Asli Daerah (P A D)	Pendapatan Asli Daerah (P A D)	
TOTAL											6.094.053.000	6.050.360.500	-43.692.500			

1	5	20	1	Penyuluhan pencegahan peredaran/penggunaan minuman keras dan narkoba	jumlah peserta penyuluhan penyalahgunaan narkoba	jumlah peserta penyuluhan penyalahgunaan narkoba	Hulu Sungai Tengah	Hulu Sungai Tengah	169 org	169 org	151.800.000	151.800.000	0	Pendapatan Asli Daerah (P A D)	Pendapatan Asli Daerah (P A D)
1	5	21	1	Program Pendidikan Politik Masyarakat	Persentase Partisipasi peserta pemilu	Persentase Partisipasi peserta pemilu			71%	71%					
1	5	21	6	Penyaluran Bantuan Keuangan Kepada Partai Politik	jumlah parpol yg difasilitasi untuk mendapatkan bantuan keuangan	jumlah parpol yg difasilitasi untuk mendapatkan bantuan keuangan	Hulu Sungai Tengah	Hulu Sungai Tengah	10 Parpol	10 Parpol	4.550.000	15.750.000	11.200.000	Pendapatan Asli Daerah (P A D)	Pendapatan Asli Daerah (P A D)
1	5	21	9	Gladi Posko Penegak Hukum Terpadu (Gakumdu)	Jumlah peserta pelatihan gladi posko yang terlatih	Jumlah peserta pelatihan gladi posko yang terlatih	Hulu Sungai Tengah	Hulu Sungai Tengah	400 org	400 org	27.550.000	0	-27.550.000	Pendapatan Asli Daerah (P A D)	Pendapatan Asli Daerah (P A D)
1	5	21	14	Fasilitasi Penyelenggaraan Pemilu Legislatif dan Pelpres	Jumlah peserta sosialisasi pemilu	Jumlah peserta sosialisasi pemilu	Hulu Sungai Tengah	Hulu Sungai Tengah	560 org	560 org	76.000.000	76.000.000	0	Pendapatan Asli Daerah (P A D)	Pendapatan Asli Daerah (P A D)
1	5	21	16	Latihan Dasar Kepimpinan siswa	Jumlah Peserta Yang Memahami Pendidikan Politik	Jumlah Peserta Yang Memahami Pendidikan Politik	Hulu Sungai Tengah	Hulu Sungai Tengah	150 org	150 org	66.580.000	66.580.000	0	Pendapatan Asli Daerah (P A D)	Pendapatan Asli Daerah (P A D)
1	5	26	1	Program Koordinasi Pembinaan Lembaga Sosial dan Keagamaan	Persentase lembaga sosial dan keagamaan yang aktif	Persentase lembaga sosial dan keagamaan yang aktif			100%	100%					
TOTAL											924.671.000	934.671.000	10.000.000		

RENCANA PROGRAM DAN KEGIATAN PADA PERUBAHAN RENJA TAHUN 2019
KABUPATEN HULU SUNGAI TENGAH

PERANGKAT DAERAH - DINAS SOSIAL, PENGENDALIAN PENDUDUK, KELUARGA BERENCANA, PEMBERDAYAAN PEREMPUAN DAN PERLINDUNGAN ANAK

Kode	Urusan/Bidang Urusan/Program/Kegiatan	Indikator Kinerja Program / Kegiatan		Rencana Tahun 2019										Jenis Keg
				Lokasi		Target Capaian		Pagu Indikatif			Sumber Dana			
				Sebelum	Sesudah	Sebelum	Sesudah	Sebelum	Sesudah	Jumlah Perubahan (+/-)	Sebelum	Sesudah	a/b/c	
1	2	3	4	5	6	7	8	9	10	11	12	13	14	
	Dinas Sosial, Pengendalian Penduduk, Keluarga Berencana, Pemberdayaan Perempuan dan Perlindungan Anak													
	Urusan Wajib Pelayanan Dasar													
1	6	1	Sosial											
1	6	1	Program Pelayanan Administrasi Perkantoran	Persentasi lancarnya pelayanan administrasi perkantoran	Persentasi lancarnya pelayanan administrasi perkantoran			100%	100%					
1	6	1	1 Penyediaan jasa surat menyurat	Persentasi lancarnya pelayanan administrasi perkantoran	Persentasi lancarnya pelayanan administrasi perkantoran	Hulu Sungai Tengah	Hulu Sungai Tengah	100%	100%	37.350.000	37.350.000	0	Pendapatan Asli Daerah (P A D)	Pendapatan Asli Daerah (P A D)
1	6	1	2 Penyediaan jasa komunikasi, sumber daya air dan listrik	Persentasi lancarnya administrasi perkantoran	Persentasi lancarnya administrasi perkantoran	Hulu Sungai Tengah	Hulu Sungai Tengah	48%	48%	72.600.000	72.600.000	0	Pendapatan Asli Daerah (P A D)	Pendapatan Asli Daerah (P A D)
1	6	1	8 Penyediaan jasa kebersihan kantor	Persentasi lancarnya pelayanan administrasi perkantoran	Persentasi lancarnya pelayanan administrasi perkantoran	Hulu Sungai Tengah	Hulu Sungai Tengah	12%	12%	114.091.900	114.091.900	0	Pendapatan Asli Daerah (P A D)	Pendapatan Asli Daerah (P A D)
1	6	1	10 Penyediaan alat tulis kantor	Persentasi lancarnya pelayanan administrasi perkantoran	Persentasi lancarnya pelayanan administrasi perkantoran	Hulu Sungai Tengah	Hulu Sungai Tengah	100%	100%	60.000.000	60.000.000	0	Pendapatan Asli Daerah (P A D)	Pendapatan Asli Daerah (P A D)
1	6	1	11 Penyediaan barang cetakan dan pengadaan	Persentasi lancarnya pelayanan administrasi perkantoran	Persentasi lancarnya pelayanan administrasi perkantoran	Hulu Sungai Tengah	Hulu Sungai Tengah	100	100	12.182.000	12.182.000	0	Pendapatan Asli Daerah (P A D)	Pendapatan Asli Daerah (P A D)
1	6	1	12 Penyediaan komponen instalasi listrik/penerangan bangunan kantor	Persentasi lancarnya pelayanan administrasi perkantoran	Persentasi lancarnya pelayanan administrasi perkantoran	Hulu Sungai Tengah	Hulu Sungai Tengah	100%	100%	2.750.000	2.750.000	0	Pendapatan Asli Daerah (P A D)	Pendapatan Asli Daerah (P A D)
1	6	1	15 Penyediaan bahan bacaan dan peraturan perundang-undangan	Persentasi lancarnya pelayanan administrasi perkantoran	Persentasi lancarnya pelayanan administrasi perkantoran	Hulu Sungai Tengah	Hulu Sungai Tengah	100%	100%	2.160.000	2.160.000	0	Pendapatan Asli Daerah (P A D)	Pendapatan Asli Daerah (P A D)
1	6	1	17 Penyediaan makanan dan minuman	Persentasi lancarnya pelayanan administrasi perkantoran	Persentasi lancarnya pelayanan administrasi perkantoran	Hulu Sungai Tengah	Hulu Sungai Tengah	100%	100%	26.760.000	26.760.000	0	Pendapatan Asli Daerah (P A D)	Pendapatan Asli Daerah (P A D)
				Persentasi lancarnya administrasi perkantoran	Persentasi lancarnya administrasi perkantoran	Hulu Sungai Tengah	Hulu Sungai Tengah	3 OK	3 OK	0	0	0	Pendapatan Asli Daerah (P A D)	Pendapatan Asli Daerah (P A D)
1	6	1	18 Rapat-rapat koordinasi dan konsultasi	Persentasi lancarnya administrasi perkantoran	Persentasi lancarnya administrasi perkantoran	Hulu Sungai Tengah	Hulu Sungai Tengah	100%	100%	290.000.000	365.740.000	75.740.000	Pendapatan Asli Daerah (P A D)	Pendapatan Asli Daerah (P A D)
1	6	2	Program Peningkatan Sarana dan Prasarana Aparatur	Persentasi sarana prasarana yang memadai	Persentasi sarana prasarana yang memadai			100%	100%					
1	6	2	7 Pengadaan perlengkapan gedung kantor	Persentasi sarana prasarana yang memadai	Persentasi sarana prasarana yang memadai	Hulu Sungai Tengah	Hulu Sungai Tengah	100%	100%	76.700.000	0	-76.700.000	Pendapatan Asli Daerah (P A D)	Pendapatan Asli Daerah (P A D)
1	6	2	9 Pengadaan peralatan gedung kantor		Terlaksananya pengadaan peralatan gedung kantor		Hulu Sungai Tengah			0	76.700.000	76.700.000		Dana Alokasi Umum (D A U)
1	6	2	22 Pemeliharaan rutin/berkala gedung kantor	Persentasi Sarana prasarana yang memadai	Persentasi Sarana prasarana yang memadai	Hulu Sungai Tengah	Hulu Sungai Tengah	100%	100%	64.500.000	64.500.000	0	Pendapatan Asli Daerah (P A D)	Pendapatan Asli Daerah (P A D)
1	6	2	24 dinas/operasional	Persentasi sarana prasarana yang memadai	Persentasi sarana prasarana yang memadai	Hulu Sungai Tengah	Hulu Sungai Tengah	100%	100%	89.300.000	96.300.000	7.000.000	Pendapatan Asli Daerah (P A D)	Pendapatan Asli Daerah (P A D)
1	6	2	26 Pemeliharaan rutin/berkala perlengkapan gedung kantor	Persentasi sarana prasarana yang memadai	Persentasi sarana prasarana yang memadai	Hulu Sungai Tengah	Hulu Sungai Tengah	100%	100%	9.000.000	9.000.000	0	Pendapatan Asli Daerah (P A D)	Pendapatan Asli Daerah (P A D)
1	6	6	Program peningkatan pengembangan sistem pelaporan capaian kinerja dan keuangan	Persentasi tersedianya dokumen perkantoran	Persentasi tersedianya dokumen perkantoran			7 Dokumen	7 Dokumen					
1	6	6	1 realisasi kinerja SKPD	Persentasi Nilai Evaluasi SAKIP	Persentasi Nilai Evaluasi SAKIP	Hulu Sungai Tengah	Hulu Sungai Tengah	3 Dokumen	3 Dokumen	6.500.000	6.500.000	0	Pendapatan Asli Daerah (P A D)	Pendapatan Asli Daerah (P A D)
1	6	6	17 Penyusunan Dokumen Perencanaan dan Laporan Kinerja SKPD	Persentasi Nilai Evaluasi SAKIP	Persentasi Nilai Evaluasi SAKIP	Hulu Sungai Tengah	Hulu Sungai Tengah	3 Dokumen	3 Dokumen	6.800.000	16.800.000	10.000.000	Pendapatan Asli Daerah (P A D)	Pendapatan Asli Daerah (P A D)
1	6	15	Program Pemberdayaan Fakir Miskin, Komunitas Adat Terpencil (KAT) dan Penyandang Masalah Kesejahteraan Sosial (PMKS) Lainnya	Prevalensi PMKS yang terayomi	Prevalensi PMKS yang terayomi			87,13%	87,13%					
1	6	15	9 Peninjauan Awal dan Pelaksanaan Program KAT	Jumlah rumah layak huni yang terbangun	Jumlah rumah layak huni yang terbangun	Aing Bantai	Aing Bantai	50 KK-	50 KK-	577.000.000	577.000.000	0	Pendapatan Asli Daerah (P A D)	Pendapatan Asli Daerah (P A D)
1	6	15	12 Pelatihan Keterampilan Berusaha Bagi Keluarga Miskin	Jumlah keluarga miskin yang memiliki keterampilan	Jumlah keluarga miskin yang memiliki keterampilan	Hulu Sungai Tengah	Hulu Sungai Tengah	500 KK	500 KK	179.700.000	179.700.000	0	Pendapatan Asli Daerah (P A D)	Pendapatan Asli Daerah (P A D)
1	6	15	17 Koordinasi Pembinaan Program Rastra dan PKH	Jumlah RASTRA dan PKH yang di salurkan	Jumlah RASTRA dan PKH yang di salurkan	Hulu Sungai Tengah	Hulu Sungai Tengah	1 thn	1 thn	65.000.000	48.000.000	-17.000.000	Pendapatan Asli Daerah (P A D)	Pendapatan Asli Daerah (P A D)
1	6	16	Program Pelayanan dan Rehabilitasi Kesejahteraan Sosial	Persentasi PMKS yang menerima pelayanan Kessos	Persentasi PMKS yang menerima pelayanan Kessos			100%	100%					
1	6	16	17 Penanganan Korban Bencana dan Korban Sosial	Jumlah korban yang ditangani	Jumlah korban yang ditangani	Hulu Sungai Tengah	Hulu Sungai Tengah	100%	100%	339.000.000	339.000.000	0	Pendapatan Asli Daerah (P A D)	Pendapatan Asli Daerah (P A D)
1	6	19	Program pembinaan panti asuhan /panti jompo	Pelayanan sarana dan prasaranaRehab. Kessos bagi PMKS	Pelayanan sarana dan prasaranaRehab. Kessos bagi PMKS			% LKS	% LKS					
1	6	19	4 Pendidikan dan pelatihan bagi penghuni panti dan jompo	Pelayanan sarana dan prasarana rehab. Kessos bagi PMKS	Pelayanan sarana dan prasarana rehab. Kessos bagi PMKS	Kecamatan Barabai;Kecamatan Labuan Amas Selatan;Kecamatan Harau;Kecamatan Labuan Amas Utara;Kecamatan Pandawan;Kecamatan Hantakan;Kecamatan Batu Benawa;Kecamatan Batang Alai Selatan;Kecamatan Batang Alai Utara	Kecamatan Barabai;Kecamatan Labuan Amas Selatan;Kecamatan Harau;Kecamatan Labuan Amas Utara;Kecamatan Pandawan;Kecamatan Hantakan;Kecamatan Batu Benawa;Kecamatan Batang Alai Selatan;Kecamatan Batang Alai Utara	14 PA	14 PA	48.350.000	48.350.000	0	Pendapatan Asli Daerah (P A D)	Pendapatan Asli Daerah (P A D)
1	6	19	5 Peningkatan kualitas SDM Sosial Masyarakat	Jumlah Potensi Sumber Kesejahteraan Sosial (PSKS) terampil	Jumlah Potensi Sumber Kesejahteraan Sosial (PSKS) terampil	Hulu Sungai Tengah	Hulu Sungai Tengah	100%	100%	173.400.000	148.400.000	-25.000.000	Pendapatan Asli Daerah (P A D)	Pendapatan Asli Daerah (P A D)
1	6	25	Pengangan Fakir Miskin	Persentasi data BDT yang valid dan akurat	Persentasi data BDT yang valid dan akurat			7 Dokumen	7 Dokumen					
1	6	25	1 Pengumpulan Data Sosial	Jumlah data yang dimutakhirkan	Jumlah data yang dimutakhirkan	Hulu Sungai Tengah	Hulu Sungai Tengah	100%	100%	287.400.000	287.400.000	0	Pendapatan Asli Daerah (P A D)	Pendapatan Asli Daerah (P A D)
2	2		Urusan Wajib Bukan Pelayanan Dasar											
2	2		Pemberdayaan Perempuan dan Perlindungan Anak											
2	2	18	Program peningkatan peran serta dan kesetaraan gender dalam pembangunan	Persentasi Peran serta Perempuan	Persentasi Peran serta Perempuan			100%	100%					
2	2	18	12 Pembinaan Monitoring dan evaluasi GSI dan P2W-KSS	Jumlah Desa P2W-KSS dan Kecamatan GSI	Jumlah Desa P2W-KSS dan Kecamatan GSI	Hulu Sungai Tengah	Hulu Sungai Tengah	5 Desa, kecamatan	5 Desa, kecamatan	151.500.000	151.500.000	0	Pendapatan Asli Daerah (P A D)	Pendapatan Asli Daerah (P A D)
2	2	18	14 Pengembangan pemberdayaan perempuan	Jumlah Perempuan yang berpartisipasi dalam pemerintahan dan swasta	Jumlah Perempuan yang berpartisipasi dalam pemerintahan dan swasta	Hulu Sungai Tengah	Hulu Sungai Tengah	25%	25%	56.820.000	56.820.000	0	Pendapatan Asli Daerah (P A D)	Pendapatan Asli Daerah (P A D)
				Jumlah SKPD yang menerapkan PPRG	Jumlah SKPD yang menerapkan PPRG	Hulu Sungai Tengah	Hulu Sungai Tengah	45%	45%	0	0	0	Pendapatan Asli Daerah (P A D)	Pendapatan Asli Daerah (P A D)

RENCANA PROGRAM DAN KEGIATAN PADA PERUBAHAN RENJA TAHUN 2019
KABUPATEN HULU SUNGAI TENGAH

PERANGKAT DAERAH : BADAN PENANGGULANGAN BENCANA DAERAH

Kode	Urusan/Bidang Urusan/Program/Kegiatan	Indikator Kinerja Program / Kegiatan		Rencana Tahun 2019								Jenis Keg		
				Lokasi		Target Capaian		Pagu Indikatif			Sumber Dana			
		Sebelum	Sesudah	Sebelum	Sesudah	Sebelum	Sesudah	Sebelum	Sesudah	Jumlah Perubahan (+/-)	Sebelum		Sesudah	a/b/c
1	2	3	4	5	6	7	8	9	10	11	12	13	14	
	Badan Penanggulangan Bencana Daerah													
1	Urusan Wajib Pelayanan Dasar													
1 5	Ketentraman dan Ketertiban													
1 5 22	Program pencegahan dini dan penanggulangan korban bencana alam	Prosentase desa/kelurahan tanggap dan tangguh bencana di daerah rawan bencana	Prosentase desa/kelurahan tanggap dan tangguh bencana di daerah rawan bencana			15%	15%							
1 5 22 1	Sosialisasi Pengurangan Resiko Bencana	Jumlah masyarakat yang paham Jumlah Desa/Kelurahan Tanggap dan Tangguh Bencana	Jumlah masyarakat yang paham Jumlah Desa/Kelurahan Tanggap dan Tangguh Bencana	Hulu Sungai Tengah	Hulu Sungai Tengah	180 Orang	180 Orang	14.500.000	12.286.000	-2.214.000	Pendapatan Asli Daerah (P A D)	Pendapatan Asli Daerah (P A D)		
		Jumlah tenaga tanggap bencana yang aktif	Jumlah tenaga tanggap bencana yang aktif	Hulu Sungai Tengah	Hulu Sungai Tengah	2 Desa	2 Desa	0	0	0	Pendapatan Asli Daerah (P A D)	Pendapatan Asli Daerah (P A D)		
1 5 30	Penanganan tanggap darurat bencana	Persentase jumlah korban yang ditangani	Persentase jumlah korban yang ditangani	Hulu Sungai Tengah	Hulu Sungai Tengah	25 Orang	25 Orang	0	0	0	Pendapatan Asli Daerah (P A D)	Pendapatan Asli Daerah (P A D)		
1 5 30 1	Posko Komando Siaga bencana	Jumlah peserta latihan/simulasi bagi Tim Reaksi Cepat (TRC)	Jumlah peserta latihan/simulasi bagi Tim Reaksi Cepat (TRC)	Hulu Sungai Tengah	Hulu Sungai Tengah	25 Orang	25 Orang	345.925.000	321.045.000	-24.880.000	Pendapatan Asli Daerah (P A D)	Pendapatan Asli Daerah (P A D)		
		Tingkat waktu tanggap darurat penanganan bencana	Tingkat waktu tanggap darurat penanganan bencana	Hulu Sungai Tengah	Hulu Sungai Tengah	1 Jam	1 Jam	0	0	0	Pendapatan Asli Daerah (P A D)	Pendapatan Asli Daerah (P A D)		
1 5 30 2	Pengadaan Logistik dan Obat-obatan bagi penduduk ditempat penampungan sementara	Jumlah logistik yang disalurkan	Jumlah logistik yang disalurkan	Hulu Sungai Tengah	Hulu Sungai Tengah	7 Item	7 Item	216.427.500	216.427.500	0	Pendapatan Asli Daerah (P A D)	Pendapatan Asli Daerah (P A D)		
		Jumlah pelayanan kebencanaan non pangan	Jumlah pelayanan kebencanaan non pangan	Hulu Sungai Tengah	Hulu Sungai Tengah	4 Item	4 Item	0	0	0	Pendapatan Asli Daerah (P A D)	Pendapatan Asli Daerah (P A D)		
1 5 31	Program Pasca Bencana	Persentase pemulihan aspek fisik dan non fisik pasca bencana	Persentase pemulihan aspek fisik dan non fisik pasca bencana			100%	100%							
1 5 31 1	Rehabilitasi dan rekonstruksi pasca bencana	Persentase rekomendasi yang dikeluarkan	Persentase rekomendasi yang dikeluarkan	Hulu Sungai Tengah	Hulu Sungai Tengah	100%	100%	17.400.000	81.400.000	64.000.000	Pendapatan Asli Daerah (P A D)	Pendapatan Asli Daerah (P A D)		
1 6	Sosial													
1 6 1	Program Pelayanan Administrasi Perkantoran	Persentase administrasi perkantoran	Persentase administrasi perkantoran			400%	400%							
1 6 1 1	Penyediaan jasa surat menyurat	Persentase penyediaan jasa surat menyurat	Persentase penyediaan jasa surat menyurat	Hulu Sungai Tengah	Hulu Sungai Tengah	100%	100%	900.000	900.000	0	Pendapatan Asli Daerah (P A D)	Pendapatan Asli Daerah (P A D)		
1 6 1 2	Penyediaan jasa komunikasi, sumber daya air dan listrik	Persentase penyediaan jasa komunikasi, sumber daya air dan listrik	Persentase penyediaan jasa komunikasi, sumber daya air dan listrik	Hulu Sungai Tengah	Hulu Sungai Tengah	100%	100%	56.700.000	37.200.000	-19.500.000	Pendapatan Asli Daerah (P A D)	Pendapatan Asli Daerah (P A D)		
1 6 1 8	Penyediaan jasa kebersihan kantor	Persentase penyediaan jasa kebersihan kantor	Persentase penyediaan jasa kebersihan kantor	Hulu Sungai Tengah	Hulu Sungai Tengah	100%	100%	21.898.600	21.898.600	0	Pendapatan Asli Daerah (P A D)	Pendapatan Asli Daerah (P A D)		
1 6 1 10	Penyediaan alat tulis kantor	Persentase penyediaan Alat Tulis Kantor	Persentase penyediaan Alat Tulis Kantor	Hulu Sungai Tengah	Hulu Sungai Tengah	100%	100%	9.997.800	9.997.800	0	Pendapatan Asli Daerah (P A D)	Pendapatan Asli Daerah (P A D)		
1 6 1 11	Penyediaan barang cetakan dan penggandaan	Persentase penyediaan barang cetakan dan penggandaan	Persentase penyediaan barang cetakan dan penggandaan	Hulu Sungai Tengah	Hulu Sungai Tengah	100%	100%	11.530.000	11.530.000	0	Pendapatan Asli Daerah (P A D)	Pendapatan Asli Daerah (P A D)		
1 6 1 12	Penyediaan komponen instalasi listrik/penerangan bangunan kantor	Persentase komponen listrik yang tersedia	Persentase komponen listrik yang tersedia	Hulu Sungai Tengah	Hulu Sungai Tengah	100%	100%	2.305.000	1.305.000	-1.000.000	Pendapatan Asli Daerah (P A D)	Pendapatan Asli Daerah (P A D)		
1 6 1 15	Penyediaan bahan bacaan dan peraturan perundang-undangan	Jumlah Surat Kabar dan Buku	Jumlah Surat Kabar dan Buku	Hulu Sungai Tengah	Hulu Sungai Tengah	730 Eksemplar	730 Eksemplar	3.160.000	2.160.000	-1.000.000	Pendapatan Asli Daerah (P A D)	Pendapatan Asli Daerah (P A D)		
1 6 1 17	Penyediaan makanan dan minuman	Jumlah penyediaan makanan dan minuman	Jumlah penyediaan makanan dan minuman	Hulu Sungai Tengah	Hulu Sungai Tengah	250 Hari/Orang/Kali	250 Hari/Orang/Kali	10.250.000	10.250.000	0	Pendapatan Asli Daerah (P A D)	Pendapatan Asli Daerah (P A D)		
1 6 1 18	Rapat-rapat koordinasi dan konsultasi	Jumlah konsultasi dan koordinasi	Jumlah konsultasi dan koordinasi	Hulu Sungai Tengah	Hulu Sungai Tengah	186 OK	186 OK	78.387.000	134.976.000	56.589.000	Pendapatan Asli Daerah (P A D)	Pendapatan Asli Daerah (P A D)		
1 6 2	Program Peningkatan Sarana dan Prasarana Aparatur	Persentase sarana prasarana yang memadai	Persentase sarana prasarana yang memadai			400%	400%							
1 6 2 22	Pemeliharaan rutin/berkala gedung kantor	Jumlah bangunan kantor yang dipelihara	Jumlah bangunan kantor yang dipelihara	Hulu Sungai Tengah	Hulu Sungai Tengah	1 Unit	1 Unit	30.000.000	30.000.000	0	Pendapatan Asli Daerah (P A D)	Pendapatan Asli Daerah (P A D)		
1 6 2 24	Pemeliharaan rutin/berkala kendaraan dinas/operasional	Kendaraan dinas/operasional berfungsi dengan baik	Kendaraan dinas/operasional berfungsi dengan baik	Hulu Sungai Tengah	Hulu Sungai Tengah	3 Unit	3 Unit	57.225.000	57.225.000	0	Pendapatan Asli Daerah (P A D)	Pendapatan Asli Daerah (P A D)		
1 6 2 28	Pemeliharaan rutin/berkala peralatan gedung kantor	Persentase Pemeliharaan Peralatan Gedung Kantor	Persentase Pemeliharaan Peralatan Gedung Kantor	Hulu Sungai Tengah	Hulu Sungai Tengah	100%	100%	14.750.000	14.750.000	0	Pendapatan Asli Daerah (P A D)	Pendapatan Asli Daerah (P A D)		
1 6 6	Program peningkatan pengembangan sistem pelaporan capaian kinerja dan keuangan	% dokumen yang disampaikan tepat waktu	% dokumen yang disampaikan tepat waktu			400%	400%							
1 6 6 16	Penyusunan Dokumen Penganggaran dan Laporan Keuangan SKPD	Jumlah Dokumen (RKA, DPA, laporan Keuangan semesteran dan laporan keuangan akhir tahun)	Jumlah Dokumen (RKA, DPA, laporan Keuangan semesteran dan laporan keuangan akhir tahun)	Hulu Sungai Tengah	Hulu Sungai Tengah	4 Jenis Dokumen	4 Jenis Dokumen	5.550.000	2.555.000	-2.995.000	Pendapatan Asli Daerah (P A D)	Pendapatan Asli Daerah (P A D)		
1 6 6 17	Penyusunan Dokumen Perencanaan dan Laporan Kinerja SKPD	Jumlah Dokumen(Renstra, Renja, LKIP, LKPJ dan LPPD)	Jumlah Dokumen(Renstra, Renja, LKIP, LKPJ dan LPPD)	Hulu Sungai Tengah	Hulu Sungai Tengah	5 jenis Dokumen	5 jenis Dokumen	7.050.000	12.050.000	5.000.000	Pendapatan Asli Daerah (P A D)	Pendapatan Asli Daerah (P A D)		
TOTAL														
									903.955.900	977.955.900	74.000.000			

3	1	20	Program pengembangan budidaya perikanan	Luas Budidaya Perikanan (ha)	Luas Budidaya Perikanan (ha)			101,98 Hektar	101,98 Hektar								
3	1	20	7 Pengembangan usaha perikanan	Jumlah Kolam Yang Dibangun Luasan mina padi	Jumlah Kolam Yang Dibangun Luasan mina padi	Hulu Sungai Tengah Hulu Sungai Tengah	Hulu Sungai Tengah Hulu Sungai Tengah	10 buah 0,5 hektar	10 buah 0,5 hektar	501.560.000 0	501.560.000 0	0 0	Pendapatan Asli Daerah (P A D) Pendapatan Asli Daerah (P A D)	Pendapatan Asli Daerah (P A D) Pendapatan Asli Daerah (P A D)			
3	1	20	15 Pengembangan Sarana dan Prasarana Balai Benih Ikan	Jumlah Benih Ikan Unggul yang di Hasilkan	Jumlah Benih Ikan Unggul yang di Hasilkan	Hulu Sungai Tengah	Hulu Sungai Tengah	270000 ekor	270000 ekor	264.010.001	264.010.001	0	Pendapatan Asli Daerah (P A D)	Pendapatan Asli Daerah (P A D)			
3	1	20	18 Pengembangan Unit Pembenihan Rakyat	Jumlah Kelompok UPR yang Aktif	Jumlah Kelompok UPR yang Aktif	Hulu Sungai Tengah	Hulu Sungai Tengah	7 Kelompok	7 Kelompok	7.392.000	7.392.000	0	Pendapatan Asli Daerah (P A D)	Pendapatan Asli Daerah (P A D)			
3	1	21	Program pengembangan perikanan tangkap	Jumlah Kelompok Usaha Bersama (KUB) yang dibina Jumlah Jenis Populasi ikan di Perairan yang ditebar Jumlah Kelompok Usaha Bersama (KUB) Jumlah Produksi Perikanan Tangkap di Perairan Umum	Jumlah Kelompok Usaha Bersama (KUB) yang dibina Jumlah Jenis Populasi ikan di Perairan yang ditebar Jumlah Kelompok Usaha Bersama (KUB) Jumlah Produksi Perikanan Tangkap di Perairan Umum			13 Kelompok 2 Jenis 13 Kelompok 8053 Ton	13 Kelompok 2 Jenis 13 Kelompok 8053 Ton								
3	1	21	7 Pengembangan Prasarana Penangkapan	Jumlah Kelompok Usaha Bersama (KUB) yang aktif	Jumlah Kelompok Usaha Bersama (KUB) yang aktif	Hulu Sungai Tengah	Hulu Sungai Tengah	34 kelompok	34 kelompok	377.250.000	395.550.000	18.300.000	Pendapatan Asli Daerah (P A D)	Pendapatan Asli Daerah (P A D)			
				Jumlah Alat Tangkap Yang Ramah Lingkungan	Jumlah Alat Tangkap Yang Ramah Lingkungan	Hulu Sungai Tengah	Hulu Sungai Tengah	2 Jenis	2 Jenis	0	0	0	Pendapatan Asli Daerah (P A D)	Pendapatan Asli Daerah (P A D)			
3	1	21	8 Pengkayaan Sumber Daya Ikan	Jumlah Bibit Lokal yang ditebar di Perairan	Jumlah Bibit Lokal yang ditebar di Perairan	Hulu Sungai Tengah	Hulu Sungai Tengah	85000 ekor	85000 ekor	180.090.000	180.090.000	0	Pendapatan Asli Daerah (P A D)	Pendapatan Asli Daerah (P A D)			
3	1	29	Pengawasan dan Pengendalian Sumberdaya Perikanan	Jumlah Kasus pelanggaran yang ditindaklanjuti Jumlah Pengaduan Masyarakat Tentang Adanya Penangkapan Ikan dengan Bahan dan Alat Terlarang	Jumlah Kasus pelanggaran yang ditindaklanjuti Jumlah Pengaduan Masyarakat Tentang Adanya Penangkapan Ikan dengan Bahan dan Alat Terlarang			2 Lap. 4 Lap.	2 Lap. 4 Lap.								
3	1	29	1 Pengendalian dan Pengawasan Pemanfaatan Sumberdaya Perikanan	Jumlah Laporan Masyarakat terhadap Pelanggaran yang diterima dan dimediasi	Jumlah Laporan Masyarakat terhadap Pelanggaran yang diterima dan dimediasi			4 Lap.	4 Lap.	792.300.000	774.000.000	-18.300.000	Pendapatan Asli Daerah (P A D)	Pendapatan Asli Daerah (P A D)			
3	1	30	Pengembangan Sarana Prasarana Pengolahan, Peningkatan Mutu dan Pemasaran Hasil Perikanan	Jumlah Kelompok Usaha yang Meningkatkan omzetnya	Jumlah Kelompok Usaha yang Meningkatkan omzetnya			8 kelompok	8 kelompok								
3	1	30	1 Pengadaan/pembangunan/ Rehabilitasi Sarana Prasarana Pengolahan dan Pemasaran Hasil Perikanan	Jumlah Sarana Prasarana yang diadakan/dibangun/direhabilitasi	Jumlah Sarana Prasarana yang diadakan/dibangun/direhabilitasi	Hulu Sungai Tengah	Hulu Sungai Tengah	1 Kegiatan	1 Kegiatan	80.250.000	65.250.000	-15.000.000	Pendapatan Asli Daerah (P A D)	Pendapatan Asli Daerah (P A D)			
3	1	30	2 Pendampingan Kelompok Tani Pengolah dan Pemasar Hasil	Jumlah hasil olahan produk perikanan yang diproduksi/dipasarkan	Jumlah hasil olahan produk perikanan yang diproduksi/dipasarkan	Hulu Sungai Tengah	Hulu Sungai Tengah	10 Kelompok	10 Kelompok	63.000.000	63.000.000	0	Pendapatan Asli Daerah (P A D)	Pendapatan Asli Daerah (P A D)			
3	1	30	6 Peningkatan Gemar Makan Ikan	Jumlah peserta anak-anak yang gemar makan ikan	Jumlah peserta anak-anak yang gemar makan ikan	Hulu Sungai Tengah	Hulu Sungai Tengah	100 orang	100 orang	74.200.000	74.200.000	0	Pendapatan Asli Daerah (P A D)	Pendapatan Asli Daerah (P A D)			
				Jumlah peserta yang mengikuti lomba masak serba ikan	Jumlah peserta yang mengikuti lomba masak serba ikan	Hulu Sungai Tengah	Hulu Sungai Tengah	1 kali	1 kali	0	0	0	Pendapatan Asli Daerah (P A D)	Pendapatan Asli Daerah (P A D)			
TOTAL										5.211.221.729	5.211.221.729	0					

RENCANA PROGRAM DAN KEGIATAN PADA PERUBAHAN RENJA TAHUN 2019
KABUPATEN HULU SUNGAI TENGAH

PERANGKAT DAERAH : DINAS LINGKUNGAN HIDUP DAN PERHUBUNGAN

Kode	Urusan/Bidang Urusan/Program/Kegiatan	Indikator Kinerja Program / Kegiatan		Rencana Tahun 2019										Jenis Keg	
		Sebelum	Setelah	Lokasi		Target Capaian		Pagu Indikatif			Sumber Dana		a/b/c		
				Sebelum	Sesudah	Sebelum	Sesudah	Sebelum	Sesudah	Jumlah Perubahan (+/-)	Sebelum	Sesudah			
1	2	3	4	5	6	7	8	9	10	11	12	13	14		
	Dinas Lingkungan Hidup dan Perhubungan														
2	Urusan Wajib Bukan Pelayanan Dasar														
2	Lingkungan Hidup														
2	5	1	Program Pelayanan Administrasi Perkantoran	Lancarnya Pelayanan Administrasi Perkantoran	Lancarnya Pelayanan Administrasi Perkantoran			100%	100%						
2	5	1	1	Penyediaan jasa surat menyurat	% Penyediaan Sarana Pendukung Jasa Surat Menyurat	% Penyediaan Sarana Pendukung Jasa Surat Menyurat	Hulu Sungai Tengah	Hulu Sungai Tengah	100%	100%	13.200.000	13.200.000	0	Pendapatan Asli Daerah (P A D)	Pendapatan Asli Daerah (P A D)
2	5	1	2	Penyediaan jasa komunikasi, sumber daya air dan listrik	Jumlah Periode Penyediaan Jasa Rekening Air, Telepon, Listrik, Internet	Jumlah Periode Penyediaan Jasa Rekening Air, Telepon, Listrik, Internet	Hulu Sungai Tengah	Hulu Sungai Tengah	12 Bulan	12 Bulan	883.500.000	883.500.000	0	Pendapatan Asli Daerah (P A D)	Pendapatan Asli Daerah (P A D)
2	5	1	8	Penyediaan jasa kebersihan kantor	% Penyediaan Jasa Kebersihan Kantor	% Penyediaan Jasa Kebersihan Kantor	Hulu Sungai Tengah	Hulu Sungai Tengah	100%	100%	93.992.000	93.992.000	0	Pendapatan Asli Daerah (P A D)	Pendapatan Asli Daerah (P A D)
2	5	1	10	Penyediaan alat tulis kantor	% Penyediaan ATK	% Penyediaan ATK	Hulu Sungai Tengah	Hulu Sungai Tengah	100%	100%	40.663.700	40.663.700	0	Pendapatan Asli Daerah (P A D)	Pendapatan Asli Daerah (P A D)
2	5	1	11	Penyediaan barang cetakan dan penggandaan	% Penyediaan Barang Cetak & Penggandaan	% Penyediaan Barang Cetak & Penggandaan	Hulu Sungai Tengah	Hulu Sungai Tengah	100%	100%	17.600.000	17.600.000	0	Pendapatan Asli Daerah (P A D)	Pendapatan Asli Daerah (P A D)
2	5	1	12	Penyediaan komponen instalasi listrik/penerangan bangunan kantor	% Penyediaan Komponen Instalasi Listrik/Penerangan Bangunan Kantor	% Penyediaan Komponen Instalasi Listrik/Penerangan Bangunan Kantor	Hulu Sungai Tengah	Hulu Sungai Tengah	100%	100%	5.677.000	5.677.000	0	Pendapatan Asli Daerah (P A D)	Pendapatan Asli Daerah (P A D)
2	5	1	15	Penyediaan bahan bacaan dan peraturan perundang-undangan	Jumlah Surat Kabar	Jumlah Surat Kabar	Hulu Sungai Tengah	Hulu Sungai Tengah	2400 eksemplar	2400 eksemplar	2.160.000	2.160.000	0	Pendapatan Asli Daerah (P A D)	Pendapatan Asli Daerah (P A D)
2	5	1	17	Penyediaan makanan dan minuman	Pengadaan Makanan & Minuman	Pengadaan Makanan & Minuman	Hulu Sungai Tengah	Hulu Sungai Tengah	12 Bulan	12 Bulan	38.250.000	38.250.000	0	Pendapatan Asli Daerah (P A D)	Pendapatan Asli Daerah (P A D)
2	5	1	18	Rapat-rapat koordinasi dan konsultasi	Lancarnya Koordinasi dan Konsultasi	Lancarnya Koordinasi dan Konsultasi	Hulu Sungai Tengah	Hulu Sungai Tengah	95%	95%	175.000.000	316.915.000	141.915.000	Pendapatan Asli Daerah (P A D)	Pendapatan Asli Daerah (P A D)
2	5	2	Program Peningkatan Sarana dan Prasarana Aparatur	% Sarana & Prasarana Yang Memadai	% Sarana & Prasarana Yang Memadai			100%	100%						
2	5	2	7	Pengadaan perlengkapan gedung kantor	Jumlah Perlengkapan Gedung Kantor Yang Tersedia	Jumlah Perlengkapan Gedung Kantor Yang Tersedia	Hulu Sungai Tengah	Hulu Sungai Tengah	5 Unit	6 Unit	41.500.000	61.840.000	20.340.000	Pendapatan Asli Daerah (P A D)	Pendapatan Asli Daerah (P A D)
2	5	2	9	Pengadaan peralatan gedung kantor	Jumlah Peralatan Gedung Kantor	Jumlah Peralatan Gedung Kantor	Hulu Sungai Tengah	Hulu Sungai Tengah	8 Unit	16 Unit	36.600.000	60.950.000	24.350.000	Pendapatan Asli Daerah (P A D)	Pendapatan Asli Daerah (P A D)
2	5	2	22	Pemeliharaan rutin/berkala gedung kantor	Terpeliharanya Gedung Kantor Dengan Baik	Terpeliharanya Gedung Kantor Dengan Baik	Hulu Sungai Tengah	Hulu Sungai Tengah	2 Buah	2 Buah	30.000.000	66.552.000	36.552.000	Pendapatan Asli Daerah (P A D)	Pendapatan Asli Daerah (P A D)
2	5	2	24	Pemeliharaan rutin/berkala kendaraan dinas/operasional	Jumlah Kendaraan Dinas/Operasional Beroperasi Dengan Baik	Jumlah Kendaraan Dinas/Operasional Beroperasi Dengan Baik	Hulu Sungai Tengah	Hulu Sungai Tengah	100 Unit	100 Unit	1.566.996.000	1.727.545.000	160.549.000	Pendapatan Asli Daerah (P A D)	Pendapatan Asli Daerah (P A D)
2	5	2	28	Pemeliharaan rutin/berkala peralatan gedung kantor	Jumlah Peralatan Yang Terpelihara	Jumlah Peralatan Yang Terpelihara	Hulu Sungai Tengah	Hulu Sungai Tengah	45 Unit	45 Unit	12.150.000	12.150.000	0	Pendapatan Asli Daerah (P A D)	Pendapatan Asli Daerah (P A D)
2	5	6	Program peningkatan pengembangan sistem pelaporan capaian kinerja dan keuangan	Nilai Evaluasi SAKIP	Nilai Evaluasi SAKIP			67 Point	67 Point						
2	5	6	1	Penyusunan laporan capaian kinerja dan ikhtisar realisasi kinerja SKPD	Jumlah Dokumen Kinerja yang sesuai standard dan tepat waktu	Jumlah Dokumen Kinerja yang sesuai standard dan tepat waktu	Hulu Sungai Tengah	Hulu Sungai Tengah	5 Dokumen	5 Dokumen	4.500.000	4.500.000	0	Pendapatan Asli Daerah (P A D)	Pendapatan Asli Daerah (P A D)
2	5	6	2	Penyusunan pelaporan keuangan semesteran	Jumlah Dokumen Pelaporan Keuangan Semesteran	Jumlah Dokumen Pelaporan Keuangan Semesteran	Hulu Sungai Tengah	Hulu Sungai Tengah	2 Dokumen	2 Dokumen	5.000.000	5.000.000	0	Pendapatan Asli Daerah (P A D)	Pendapatan Asli Daerah (P A D)
2	5	6	4	penyusunan pelaporan keuangan akhir tahun	Jumlah Dokumen Pelaporan Keuangan Akhir Tahun	Jumlah Dokumen Pelaporan Keuangan Akhir Tahun	Hulu Sungai Tengah	Hulu Sungai Tengah	1 Dokumen	1 Dokumen	2.900.000	2.900.000	0	Pendapatan Asli Daerah (P A D)	Pendapatan Asli Daerah (P A D)
2	5	15	Program Pengembangan Kinerja Pengelolaan Persampahan	Persentase Sampah yang Tertangani dengan baik	Persentase Sampah yang Tertangani dengan baik			69%	69%						
2	5	15	4	Kegiatan Peningkatan Operasi & Pemeliharaan Prasarana & Sarana Persampahan	Jumlah sampah yang terangkut	Jumlah sampah yang terangkut	Hulu Sungai Tengah	Hulu Sungai Tengah	48 Ton	48 Ton	4.131.552.000	4.493.752.000	362.200.000	Pendapatan Asli Daerah (P A D)	Pendapatan Asli Daerah (P A D)
				Jumlah Sarana dan prasarana Persampahan yang dipelihara	Jumlah Sarana dan prasarana Persampahan yang dipelihara	Hulu Sungai Tengah	Hulu Sungai Tengah	35 Unit	35 Unit	0	0	0	0	Pendapatan Asli Daerah (P A D)	Pendapatan Asli Daerah (P A D)
				Nilai pengoperasian TPA (Minimal)	Nilai pengoperasian TPA (Minimal)	Hulu Sungai Tengah	Hulu Sungai Tengah	74 Point	74 Point	0	0	0	0	Pendapatan Asli Daerah (P A D)	Pendapatan Asli Daerah (P A D)
2	5	15	13	Kegiatan Penyediaan Sarana & Prasarana Pengelolaan Persampahan	Jumlah Sarana dan prasarana Persampahan yang diadakan	Jumlah Sarana dan prasarana Persampahan yang diadakan	Hulu Sungai Tengah	Hulu Sungai Tengah	113 unit	113 unit	4.043.100.000	4.023.850.000	-19.250.000	Pendapatan Asli Daerah (P A D)	Pendapatan Asli Daerah (P A D)
2	5	15	14	Kegiatan Peningkatan Peranserta Masyarakat Dalam Pengelolaan Persampahan	Jumlah masyarakat yang Memahami Pengelolaan Sampah dari Sumbernya	Jumlah masyarakat yang Memahami Pengelolaan Sampah dari Sumbernya	Hulu Sungai Tengah	Hulu Sungai Tengah	200 orang	200 orang	31.400.000	162.050.000	130.650.000	Pendapatan Asli Daerah (P A D)	Pendapatan Asli Daerah (P A D)
2	5	16	Program Pengendalian Pencemaran dan Perusakan Lingkungan	Persentase titik pantau yang memenuhi baku mutu kualitas lingkungan	Persentase titik pantau yang memenuhi baku mutu kualitas lingkungan			66%	66%						
2	5	16	1	Kegiatan Koordinasi Kota Bersih, Teduh dan Sehat	Jumlah Rekomendasi yang Dihasilkan	Jumlah Rekomendasi yang Dihasilkan	Hulu Sungai Tengah	Hulu Sungai Tengah	10 Buah	10 Buah	168.630.500	168.630.500	0	Pendapatan Asli Daerah (P A D)	Pendapatan Asli Daerah (P A D)
2	5	16	3	Kegiatan Pemantauan Kualitas Lingkungan	Jumlah Parameter Pada Setiap Titik Pantau Air Sungai	Jumlah Parameter Pada Setiap Titik Pantau Air Sungai	Hulu Sungai Tengah	Hulu Sungai Tengah	27 Parameter	27 Parameter	440.750.000	440.750.000	0	Pendapatan Asli Daerah (P A D)	Pendapatan Asli Daerah (P A D)
				Jumlah Parameter Pada Setiap Titik Pantau Udara	Jumlah Parameter Pada Setiap Titik Pantau Udara	Hulu Sungai Tengah	Hulu Sungai Tengah	11 Parameter	11 Parameter	0	0	0	0	Pendapatan Asli Daerah (P A D)	Pendapatan Asli Daerah (P A D)
				Jumlah Parameter Pada Setiap Titik Pantau air limbah	Jumlah Parameter Pada Setiap Titik Pantau air limbah	Hulu Sungai Tengah	Hulu Sungai Tengah	21 Parameter	21 Parameter	0	0	0	0	Pendapatan Asli Daerah (P A D)	Pendapatan Asli Daerah (P A D)

2	5	16	14	Kegiatan Peningkatan Peran serta Masyarakat Dalam Pengelolaan Lingkungan Hidup	Jumlah Sekolah Adiwiyata (Akumulasi)	Jumlah Sekolah Adiwiyata (Akumulasi)	Hulu Sungai Tengah	Hulu Sungai Tengah	18 Buah	18 Buah	188.740.002	188.740.002	0	Pendapatan Asli Daerah (P A D)	Pendapatan Asli Daerah (P A D)
					Jumlah Kampung Iklim Terbentuk	Jumlah Kampung Iklim Terbentuk	Hulu Sungai Tengah	Hulu Sungai Tengah	1 Buah	1 Buah	0	0	0	Pendapatan Asli Daerah (P A D)	Pendapatan Asli Daerah (P A D)
2	5	16	17	Kegiatan Pengadaan dan Pemeliharaan Sarana & Prasarana Pemantauan Kualitas Lingkungan	Jumlah Sarana & Prasarana Pemantauan Kualitas Lingkungan yang diadakan	Jumlah Sarana & Prasarana Pemantauan Kualitas Lingkungan yang diadakan	Hulu Sungai Tengah	Hulu Sungai Tengah	2 Jenis	2 Jenis	222.042.000	222.042.000	0	Pendapatan Asli Daerah (P A D)	Pendapatan Asli Daerah (P A D)
2	5	16	18	Kegiatan Pemeliharaan RTH	Luas RTH Yang Terkelola dengan Baik	Luas RTH Yang Terkelola dengan Baik	Hulu Sungai Tengah	Hulu Sungai Tengah	24.9 Ha	24.9 Ha	277.795.000	907.045.000	629.250.000	Pendapatan Asli Daerah (P A D)	Pendapatan Asli Daerah (P A D)
					Jumlah PIJU Perkotaan Barabai yang berfungsi dengan baik	Jumlah PIJU Perkotaan Barabai yang berfungsi dengan baik	Hulu Sungai Tengah	Hulu Sungai Tengah	400 unit	400 unit	0	0	0	Pendapatan Asli Daerah (P A D)	Pendapatan Asli Daerah (P A D)
2	5	25		Program Penataan Lingkungan Hidup	Persentase Peningkatan Pelaku Usaha/Masyarakat Yang Taat Terhadap Peraturan Perundangan	Persentase Peningkatan Pelaku Usaha/Masyarakat Yang Taat Terhadap Peraturan Perundangan			60%	60%					
2	5	25	1	Kegiatan Koordinasi Penyelesaian Sengketa Akibat Dugaan Pencemaran Lingkungan	Jumlah pengaduan masyarakat yang dimediasi sesuai standar	Jumlah pengaduan masyarakat yang dimediasi sesuai standar	Hulu Sungai Tengah	Hulu Sungai Tengah	5 buah	5 buah	6.400.000	6.400.000	0	Pendapatan Asli Daerah (P A D)	Pendapatan Asli Daerah (P A D)
2	5	25	7	Kegiatan Pengkajian dampak lingkungan	Jumlah perusahaan yang difasilitasi ijin lingkungannya	Jumlah perusahaan yang difasilitasi ijin lingkungannya	Hulu Sungai Tengah	Hulu Sungai Tengah	2 buah	2 buah	16.180.000	16.180.000	0	Pendapatan Asli Daerah (P A D)	Pendapatan Asli Daerah (P A D)
2	5	25	8	Kegiatan Pengawasan Petaan Peraturan Lingkungan	Jumlah Pelaku Usaha/Masyarakat yang Taat Terhadap Peraturan Perundangan	Jumlah Pelaku Usaha/Masyarakat yang Taat Terhadap Peraturan Perundangan	Hulu Sungai Tengah	Hulu Sungai Tengah	60%	60%	23.700.000	23.700.000	0	Pendapatan Asli Daerah (P A D)	Pendapatan Asli Daerah (P A D)
					Jumlah Laporan Hasil Pemantauan	Jumlah Laporan Hasil Pemantauan	Hulu Sungai Tengah	Hulu Sungai Tengah	1 Dokumen	1 Dokumen	0	0	0	Pendapatan Asli Daerah (P A D)	Pendapatan Asli Daerah (P A D)
2	5	25	9	Kegiatan Monitoring dan Evaluasi Lingkungan Hidup	Jumlah Buku Informasi Lingkungan Hidup	Jumlah Buku Informasi Lingkungan Hidup	Hulu Sungai Tengah	Hulu Sungai Tengah	2 buah	2 buah	2.895.000	2.895.000	0	Pendapatan Asli Daerah (P A D)	Pendapatan Asli Daerah (P A D)
2	9	16		Program pengadaan, Pembangunan, Rehabilitasi dan Pemeliharaan Prasarana dan Fasilitas LLAJ	Persentase Prasarana dan Fasilitas Perhubungan yang Standar	Persentase Prasarana dan Fasilitas Perhubungan yang Standar			100%	100%					
2	9	16	5	Kegiatan Revitalisasi Kawasan Parkir & Terminal	Jumlah Kawasan Parkir Yang Terkelola Dengan Baik	Jumlah Kawasan Parkir Yang Terkelola Dengan Baik	Hulu Sungai Tengah	Hulu Sungai Tengah	6 Kawasan	6 Kawasan	2.968.465.000	3.038.425.000	69.960.000	Pendapatan Asli Daerah (P A D)	Pendapatan Asli Daerah (P A D)
2	9	16	6	Kegiatan Pengadaan Fasilitas Keselamatan Perhubungan	Jumlah Rambu & Fasilitas Perengkapan Jalan Yang Diadakan	Jumlah Rambu & Fasilitas Perengkapan Jalan Yang Diadakan	Kecamatan Barabai	Kecamatan Barabai	86 Buah	86 Buah	1.661.700.000	1.661.700.000	0	Pendapatan Asli Daerah (P A D)	Pendapatan Asli Daerah (P A D)
2	9	16	7	Kegiatan Pemeliharaan Fasilitas Keselamatan Perhubungan	Jumlah Rambu & Fasilitas Perengkapan Jalan Yang Dipelihara Dengan Baik	Jumlah Rambu & Fasilitas Perengkapan Jalan Yang Dipelihara Dengan Baik	Hulu Sungai Tengah	Hulu Sungai Tengah	111 buah	111 buah	82.000.000	82.000.000	0	Pendapatan Asli Daerah (P A D)	Pendapatan Asli Daerah (P A D)
2	9	17		Program Peningkatan Pelayanan Angkutan	Persentase Meningkatnya Disiplin Awak Angkutan Umum	Persentase Meningkatnya Disiplin Awak Angkutan Umum			5%	5%					
2	9	17	5	Pengendalian Disiplin Pengoperasian Angkutan Umum Dijalan Raya	Jumlah Pelanggaran Angkutan Orang dan Barang dijalan Raya	Jumlah Pelanggaran Angkutan Orang dan Barang dijalan Raya	Hulu Sungai Tengah	Hulu Sungai Tengah	75 buah	75 buah	232.050.000	232.050.000	0	Pendapatan Asli Daerah (P A D)	Pendapatan Asli Daerah (P A D)
2	9	20		Program peningkatan kelaikan pengoperasian kendaraan bermotor	Persentase Kendaraan Bermotor Laik Jalan / Lulus Uji KIR	Persentase Kendaraan Bermotor Laik Jalan / Lulus Uji KIR			75%	75%					
2	9	20	4	Kegiatan Pengadaan Fasilitas Peralatan Pengujian Kendaraan Bermotor	Jumlah Alat Pengujian Yang Baik	Jumlah Alat Pengujian Yang Baik	Hulu Sungai Tengah	Hulu Sungai Tengah	7 Buah	7 Buah	1.600.000.000	1.600.000.000	0	Pendapatan Asli Daerah (P A D)	Pendapatan Asli Daerah (P A D)
2	9	20	5	Kegiatan Peningkatan Pelayanan Pengujian Kendaraan Bermotor	Jumlah Bukti Tanda Lulus yang Ditetapkan Sesuai Standar	Jumlah Bukti Tanda Lulus yang Ditetapkan Sesuai Standar	Hulu Sungai Tengah	Hulu Sungai Tengah	2162 Buah	2162 Buah	151.970.000	151.970.000	0	Pendapatan Asli Daerah (P A D)	Pendapatan Asli Daerah (P A D)
2	9	20	6	Kegiatan Pemeliharaan Fasilitas Peralatan Pengujian Kendaraan Bermotor	Jumlah Alat Pengujian Kendaraan Bermotor Yang Berfungsi Dengan Baik	Jumlah Alat Pengujian Kendaraan Bermotor Yang Berfungsi Dengan Baik	Hulu Sungai Tengah	Hulu Sungai Tengah	5 Buah	5 Buah	57.000.000	57.000.000	0	Pendapatan Asli Daerah (P A D)	Pendapatan Asli Daerah (P A D)
2	9	27		Program Peningkatan Keselamatan LLAJ	Persentase Rekrayasa Lalin yang Dilaksanakan	Persentase Rekrayasa Lalin yang Dilaksanakan			100%	100%					
2	9	27	1	Kegiatan FGD Lalu Lintas	Jumlah Rekomendasi forum	Jumlah Rekomendasi forum	Kecamatan Barabai	Kecamatan Barabai	2 Rekomendasi	2 Rekomendasi	26.900.000	26.900.000	0	Pendapatan Asli Daerah (P A D)	Pendapatan Asli Daerah (P A D)
TOTAL											19.302.958.202	20.859.474.202	1.556.516.000		

RENCANA PROGRAM DAN KEGIATAN PADA PERUBAHAN RENJA TAHUN 2019
KABUPATEN HULU SUNGAI TENGAH

PERANGKAT DAERAH : DINAS KEPENDUDUKAN DAN PENCATATAN SIPIL

Kode	Usuran/Bidang Usuran/Program/Kegiatan	Indikator Kinerja Program / Kegiatan		Rencana Tahun 2019										Jenis Keg a/b/c	
				Lokasi		Target Capaian		Pagu Indikatif			Sumber Dana				
		Sebelum	Sesudah	Sebelum	Sesudah	Sebelum	Sesudah	Sebelum	Sesudah	Jumlah Perubahan (+/-)	Sebelum	Sesudah			
1	2	3	4	5	6	7	8	9	10	11	12	13	14		
	Dinas Kependudukan dan Pencatatan Sipil														
2	Usuran Wajib Bukan Pelayanan Dasar														
2	6	Administrasi Kependudukan dan Capil													
2	6	1	Program Pelayanan Administrasi Perkantoran	Persentase Unit Kerja Internal yang Terlayani Dengan Baik	Persentase Unit Kerja Internal yang Terlayani Dengan Baik			300% persen	300% persen						
2	6	1	1	Penyediaan jasa surat menyurat	Persentase penyediaan jasa surat menyurat	Persentase penyediaan jasa surat menyurat	Hulu Sungai Tengah	Hulu Sungai Tengah	100% %	100% %	1.766.000	1.766.000	0	Pendapatan Asli Daerah (P A D)	Pendapatan Asli Daerah (P A D)
2	6	1	2	Penyediaan jasa komunikasi, sumber daya air dan listrik	Jumlah jasa layanan telpon, listrik dan air yang dibayar	Jumlah jasa layanan telpon, listrik dan air yang dibayar	Hulu Sungai Tengah	Hulu Sungai Tengah	12 Bulan Bulan	12 Bulan Bulan	109.999.800	109.999.800	0	Pendapatan Asli Daerah (P A D)	Pendapatan Asli Daerah (P A D)
2	6	1	6	Penyediaan jasa pemeliharaan dan perizinan kendaraan dinas/operasional	Jumlah kendaraan dinas/ operasional roda 4 dan roda 2 yang dibiayai pemeliharanya	Jumlah kendaraan dinas/ operasional roda 4 dan roda 2 yang dibiayai pemeliharanya	Hulu Sungai Tengah	Hulu Sungai Tengah	2 mobil & 5 sepeda motor Unit	2 mobil & 5 sepeda motor Unit	36.700.000	36.700.000	0	Pendapatan Asli Daerah (P A D)	Pendapatan Asli Daerah (P A D)
2	6	1	8	Penyediaan jasa kebersihan kantor	Jenis bahan pembersih/peralatan kebersihan kantor yang dibeli serta jumlah petugas/tenaga kebersihan kantor yang tersedia	Jenis bahan pembersih/peralatan kebersihan kantor yang dibeli serta jumlah petugas/tenaga kebersihan kantor yang tersedia	Hulu Sungai Tengah	Hulu Sungai Tengah	21 jenis dan 2 orang Jenis & Orang	21 jenis dan 2 orang Jenis & Orang	49.163.000	49.163.000	0	Pendapatan Asli Daerah (P A D)	Pendapatan Asli Daerah (P A D)
2	6	1	9	Penyediaan jasa perbaikan peralatan kerja	Jumlah peralatan kerja yang diperbaiki	Jumlah peralatan kerja yang diperbaiki	Hulu Sungai Tengah	Hulu Sungai Tengah	40 unit peralatan kantor Unit	40 unit peralatan kantor Unit	13.000.000	13.000.000	0	Pendapatan Asli Daerah (P A D)	Pendapatan Asli Daerah (P A D)
2	6	1	10	Penyediaan alat tulis kantor	Jenis Alat Tulis Kantor yang tersedia	Jenis Alat Tulis Kantor yang tersedia	Hulu Sungai Tengah	Hulu Sungai Tengah	34 jenis ATK Jenis	34 jenis ATK Jenis	129.381.600	129.381.600	0	Pendapatan Asli Daerah (P A D)	Pendapatan Asli Daerah (P A D)
2	6	1	11	Penyediaan barang cetakan dan penggandaan	Jenis barang cetakan yang tersedia dan jumlah bahan yang digandakan/diphotocopy	Jenis barang cetakan yang tersedia dan jumlah bahan yang digandakan/diphotocopy	Hulu Sungai Tengah	Hulu Sungai Tengah	4 jenis & 29.990 lembar Jenis & Lembar	4 jenis & 29.990 lembar Jenis & Lembar	12.388.000	12.388.000	0	Pendapatan Asli Daerah (P A D)	Pendapatan Asli Daerah (P A D)
2	6	1	12	Penyediaan komponen instalasi listrik/penerangan bangunan kantor	Jumlah komponen instalasi/alat-alat listrik dan elektronik penerangan bangunan kantor yang tersedia	Jumlah komponen instalasi/alat-alat listrik dan elektronik penerangan bangunan kantor yang tersedia	Hulu Sungai Tengah	Hulu Sungai Tengah	100 buah buah	100 buah buah	5.500.000	5.500.000	0	Pendapatan Asli Daerah (P A D)	Pendapatan Asli Daerah (P A D)
2	6	1	13	Penyediaan peralatan dan perlengkapan kantor	Jenis peralatan dan perlengkapan kantor yang dibeli	Jenis peralatan dan perlengkapan kantor yang dibeli	Hulu Sungai Tengah	Hulu Sungai Tengah	3 jenis Jenis	4 jenis Jenis	7.500.000	7.500.000	0	Pendapatan Asli Daerah (P A D)	Pendapatan Asli Daerah (P A D)
2	6	1	15	Penyediaan bahan bacaan dan peraturan perundang-undangan	Jumlah SKH/Majalah yang tersedia	Jumlah SKH/Majalah yang tersedia	Hulu Sungai Tengah	Hulu Sungai Tengah	720 ekspir eksemplar	720 ekspir eksemplar	3.240.000	3.240.000	0	Pendapatan Asli Daerah (P A D)	Pendapatan Asli Daerah (P A D)
2	6	1	17	Penyediaan makanan dan minuman	Jumlah makanan dan minuman yang disediakan	Jumlah makanan dan minuman yang disediakan	Hulu Sungai Tengah	Hulu Sungai Tengah	450 OK OK	450 OK OK	12.125.000	12.125.000	0	Pendapatan Asli Daerah (P A D)	Pendapatan Asli Daerah (P A D)
2	6	1	18	Rapat-rapat koordinasi dan konsultasi	Jumlah perjalanan dinas yang dilakukan	Jumlah perjalanan dinas yang dilakukan	Hulu Sungai Tengah	Hulu Sungai Tengah	583 OH OH	583 OH OH	187.879.500	187.879.500	0	Pendapatan Asli Daerah (P A D)	Pendapatan Asli Daerah (P A D)
2	6	2	Program Peningkatan Sarana dan Prasarana Aparatur	Persentase Pemenuhan Sarana dan Prasarana Dengan Kondisi Baik Pada Unit Kerja Internal	Persentase Pemenuhan Sarana dan Prasarana Dengan Kondisi Baik Pada Unit Kerja Internal			76% persen	100%						
2	6	2	3	Pembangunan gedung kantor	Jumlah paket pengadaan bangunan kantor yang terlaksana	Jumlah paket pengadaan bangunan kantor yang terlaksana	Hulu Sungai Tengah	Hulu Sungai Tengah	2 paket paket	2 paket paket	350.000.000	300.000.000	-50.000.000	Pendapatan Asli Daerah (P A D)	Pendapatan Asli Daerah (P A D)
2	6	2	22	Pemeliharaan rutin/berkala gedung kantor	Jumlah gedung kantor yang dipelihara secara rutin/berkala	Jumlah gedung kantor yang dipelihara secara rutin/berkala	Hulu Sungai Tengah	Hulu Sungai Tengah	1 unit Unit	1 unit Unit	70.000.000	70.000.000	0	Pendapatan Asli Daerah (P A D)	Pendapatan Asli Daerah (P A D)
2	6	5	Program Peningkatan Kapasitas Sumber Daya Aparatur	Persentase Aparatur yang Memenuhi Standar Kompetensi/ Kualifikasi Pada Unit Kerjanya	Persentase Aparatur yang Memenuhi Standar Kompetensi/ Kualifikasi Pada Unit Kerjanya			86% persen	86% persen						
2	6	6	Program peningkatan pengembangan sistem pelaporan capaian kinerja dan keuangan	Persentase Dokumen yang Disampaikan Tepat Waktu	Persentase Dokumen yang Disampaikan Tepat Waktu			300% persen	300% persen						
2	6	6	1	Penyusunan laporan capaian kinerja dan ikhtisar realisasi kinerja SKPD	Jumlah dokumen perencanaan dan laporan kinerja SKPD (LAKIP,RENJA/RKT,JKU,LPDP/LKP) & RENSTRA) yang dibuat	Jumlah dokumen perencanaan dan laporan kinerja SKPD (LAKIP,RENJA/RKT,JKU,LPDP/LKP) & RENSTRA) yang dibuat	Hulu Sungai Tengah	Hulu Sungai Tengah	5 Jenis Dokumen Jenis Dokumen	5 Jenis Dokumen Jenis Dokumen	6.500.000	16.500.000	10.000.000	Pendapatan Asli Daerah (P A D)	Pendapatan Asli Daerah (P A D)
2	6	6	2	Penyusunan pelaporan keuangan semesteran	Jumlah dokumen penganggaran dan keuangan SKPD (RKA,RKA Perubahan,DPA,DPA Perubahan,Laporan Keuangan) yang dibuat	Jumlah dokumen penganggaran dan keuangan SKPD (RKA,RKA Perubahan,DPA,DPA Perubahan,Laporan Keuangan) yang dibuat	Hulu Sungai Tengah	Hulu Sungai Tengah	5 Jenis Dokumen Jenis Dokumen	5 Jenis Dokumen Jenis Dokumen	10.500.000	10.500.000	0	Pendapatan Asli Daerah (P A D)	Pendapatan Asli Daerah (P A D)
2	6	15	Program Penataan Administrasi Kependudukan	Rata-rata dokumen kependudukan yang diselesaikan tepat waktu	Rata-rata dokumen kependudukan yang diselesaikan tepat waktu			1 Hari kerja	1 Hari kerja						
2	6	15	Implementasi Sistem Administrasi Kependudukan 3 (membangun, updating dan pemeliharaan)	Jumlah KK, KTP-el & KIA yang diterbitkan	Jumlah KK, KTP-el & KIA yang diterbitkan	Hulu Sungai Tengah	Hulu Sungai Tengah	7.000 buah, 11.000 keping & 20.450 keping buah & keping	7.000 buah, 11.000 keping & 20.450 keping buah & keping	1.724.927.300	1.724.927.300	0	Pendapatan Asli Daerah (P A D)	Pendapatan Asli Daerah (P A D)	
2	6	15	Sosialisasi kebijakan kependudukan	Jumlah peserta sosialisasi yang memahami tentang peraturan kependudukan	Jumlah peserta sosialisasi yang memahami tentang peraturan kependudukan	Hulu Sungai Tengah	Hulu Sungai Tengah	440 orang orang	440 orang orang	69.194.000	69.194.000	0	Pendapatan Asli Daerah (P A D)	Pendapatan Asli Daerah (P A D)	
2	6	16	Program Penataan Administrasi Pencatatan Sipil	Rata-rata dokumen pencatatan sipil yang diselesaikan tepat waktu	Rata-rata dokumen pencatatan sipil yang diselesaikan tepat waktu			1 Hari kerja	1 Hari kerja						
2	6	16	1	Peningkatan Pelayanan Publik dalam Bidang Pencatatan Sipil	Jumlah dokumen pencatatan sipil yang diterbitkan (Akta Kelahiran, Akta Kematian, Akta Perkawinan & Akta Perceraian)	Jumlah dokumen pencatatan sipil yang diterbitkan (Akta Kelahiran, Akta Kematian, Akta Perkawinan & Akta Perceraian)	Hulu Sungai Tengah	Hulu Sungai Tengah	16.040 berkas Berkas	16.040 berkas Berkas	481.025.000	481.025.000	0	Pendapatan Asli Daerah (P A D)	Pendapatan Asli Daerah (P A D)
2	6	16	5	Permutakhiran Data Pencatatan Sipil	Jumlah Data Akta Pencatatan Sipil yang di input dari Non SIAK ke SIAK	Jumlah Data Akta Pencatatan Sipil yang di input dari Non SIAK ke SIAK	Hulu Sungai Tengah	Hulu Sungai Tengah	1.000 berkas berkas	1.000 berkas berkas	198.875.000	198.875.000	0	Pendapatan Asli Daerah (P A D)	Pendapatan Asli Daerah (P A D)
2	6	19	Program Pengelolaan Informasi Administrasi Kependudukan	Persentase Kecamatan yang terkoneksi dengan SIAK di Kabupaten	Persentase Kecamatan yang terkoneksi dengan SIAK di Kabupaten			100% persen	100% persen						
2	6	19	1	Pembangunan dan pengoperasian SIAK secara terpadu	Jumlah Kantor Kecamatan yang terkoneksi dengan SIAK di Kabupaten	Jumlah Kantor Kecamatan yang terkoneksi dengan SIAK di Kabupaten	Hulu Sungai Tengah	Hulu Sungai Tengah	11 Kecamatan Kecamatan	11 Kecamatan Kecamatan	1.076.592.700	1.126.592.700	50.000.000	Pendapatan Asli Daerah (P A D)	Pendapatan Asli Daerah (P A D)
2	6	19	2	Pengembangan data base kependudukan	Jumlah Desa dan Kelurahan yang menerapkan Database Kependudukan	Jumlah Desa dan Kelurahan yang menerapkan Database Kependudukan	Hulu Sungai Tengah	Hulu Sungai Tengah	161 Desa & 8 Kelurahan desa dan kelurahan	161 Desa & 8 Kelurahan desa dan kelurahan	393.770.000	393.770.000	0	Pendapatan Asli Daerah (P A D)	Pendapatan Asli Daerah (P A D)
2	6	20	Program Pemanfaatan Data dan Inovasi Pelayanan	Data Informasi Kependudukan yang dimanfaatkan oleh Instansi/SKPD dan Inovasi Pelayanan Kependudukan yang diterapkan.	Data Informasi Kependudukan yang dimanfaatkan oleh Instansi/SKPD dan Inovasi Pelayanan Kependudukan yang diterapkan.			3 Jenis Dokumen Jenis Dokumen	9 Jenis Dokumen Jenis Dokumen						
2	6	20	1	Pengolahan dalam penyusunan laporan informasi kependudukan	Jumlah buku laporan informasi kependudukan yang disusun berupa Buku Profil Perkembangan Kependudukan, Buku Induk Kependudukan dan Buku Agregat Kependudukan	Jumlah buku laporan informasi kependudukan yang disusun berupa Buku Profil Perkembangan Kependudukan, Buku Induk Kependudukan dan Buku Agregat Kependudukan	Hulu Sungai Tengah	Hulu Sungai Tengah	250 eksemplar eksemplar	250 eksemplar eksemplar	128.682.000	128.682.000	0	Pendapatan Asli Daerah (P A D)	Pendapatan Asli Daerah (P A D)

2	6	20	2	Peningkatan pelayanan publik dalam bidang kependudukan	Jumlah Website yang dikelola dan Jumlah inovasi pelayanan yang dilaksanakan	Jumlah Website yang dikelola dan Jumlah inovasi pelayanan yang dilaksanakan	Hulu Sungai Tengah	Hulu Sungai Tengah	1 buah buah	1 buah buah	91.576.000	91.576.000	0	Pendapatan Asli Daerah (P A D)	Pendapatan Asli Daerah (P A D)	
TOTAL											5.170.284.900	5.180.284.900	10.000.000			

RENCANA PROGRAM DAN KEGIATAN PADA PERUBAHAN RENJA TAHUN 2019
KABUPATEN HULU SUNGAI TENGAH

PERANGKAT DAERAH - DINAS PEMBERDAYAAN MASYARAKAT DAN PEMERINTAHAN DESA

Kode	Urusan/Bidang Urusan/Program/Kegiatan	Indikator Kinerja Program / Kegiatan		Rencana Tahun 2019									Jenis Keg a/b/c	
				Lokasi		Target Capaian		Pagu Indikatif			Sumber Dana			
		Sebelum	Sesudah	Sebelum	Sesudah	Sebelum	Sesudah	Jumlah Perubahan (+/-)	Sebelum	Sesudah	12	13		14
1	2	3	4	5	6	7	8	9	10	11	12	13	14	
	Dinas Pemberdayaan Masyarakat dan Desa													
2	Urusan Wajib Bukan Pelayanan Dasar													
2 7	Pemberdayaan Masyarakat Desa													
2 7 1	Program Pelayanan Administrasi Perkantoran	Terpenuhinya kebutuhan pelayanan administrasi Perkantoran	Terpenuhinya kebutuhan pelayanan administrasi Perkantoran			100% %	100% %							
2 7 1 1	Penyediaan jasa surat menyurat	Jumlah dokumen yang dikirim	Jumlah dokumen yang dikirim	Hulu Sungai Tengah	Hulu Sungai Tengah	100% dokumen	100% dokumen	18.780.000	18.780.000	0	Pendapatan Asli Daerah (P A D)	Pendapatan Asli Daerah (P A D)		
2 7 1 2	Penyediaan jasa komunikasi, sumber daya air dan listrik	Jumlah rekening jasa komunikasi, air, listrik dan internet	Jumlah rekening jasa komunikasi, air, listrik dan internet	Hulu Sungai Tengah	Hulu Sungai Tengah	100% bulan	100% bulan	34.800.000	27.900.000	-6.900.000	Pendapatan Asli Daerah (P A D)	Pendapatan Asli Daerah (P A D)		
2 7 1 6	Penyediaan jasa pemeliharaan dan perizinan kendaraan dinas/operasional	Jumlah kendaraan dinas yang dipelihara	Jumlah kendaraan dinas yang dipelihara	Hulu Sungai Tengah	Hulu Sungai Tengah	100% unit	100% unit	49.950.000	51.630.000	1.680.000	Pendapatan Asli Daerah (P A D)	Pendapatan Asli Daerah (P A D)		
2 7 1 8	Penyediaan jasa kebersihan kantor	Jumlah bahan kebersihan	Jumlah bahan kebersihan	Hulu Sungai Tengah	Hulu Sungai Tengah	100% Jenis	100% Jenis	34.458.000	34.458.000	0	Pendapatan Asli Daerah (P A D)	Pendapatan Asli Daerah (P A D)		
2 7 1 10	Penyediaan alat tulis kantor	Jumlah alat tulis kantor	Jumlah alat tulis kantor	Hulu Sungai Tengah	Hulu Sungai Tengah	100% Jenis	100% Jenis	33.391.100	33.391.100	0	Pendapatan Asli Daerah (P A D)	Pendapatan Asli Daerah (P A D)		
2 7 1 11	Penyediaan barang cetakan dan penggandaan	Jumlah barang cetakan dan penggandaan	Jumlah barang cetakan dan penggandaan	Hulu Sungai Tengah	Hulu Sungai Tengah	100% Bulan	100% Bulan	12.296.000	14.341.000	2.045.000	Pendapatan Asli Daerah (P A D)	Pendapatan Asli Daerah (P A D)		
2 7 1 12	Penyediaan komponen instalasi listrik/penerangan bangunan kantor	Jumlah Komponen Listrik	Jumlah Komponen Listrik	Hulu Sungai Tengah	Hulu Sungai Tengah	100% Bulan	100% Bulan	3.885.000	3.885.000	0	Pendapatan Asli Daerah (P A D)	Pendapatan Asli Daerah (P A D)		
2 7 1 15	Penyediaan bahan bacaan dan peraturan perundang-undangan	Jumlah Surat Kabar	Jumlah Surat Kabar	Hulu Sungai Tengah	Hulu Sungai Tengah	100% Bulan	100% Bulan	2.160.000	2.880.000	720.000	Pendapatan Asli Daerah (P A D)	Pendapatan Asli Daerah (P A D)		
2 7 1 17	Penyediaan makanan dan minuman	Jumlah HOK rapat dan tamu	Jumlah HOK rapat dan tamu	Hulu Sungai Tengah	Hulu Sungai Tengah	100% %	100% %	42.730.000	52.630.000	9.900.000	Pendapatan Asli Daerah (P A D)	Pendapatan Asli Daerah (P A D)		
2 7 1 18	Rapat-rapat koordinasi dan konsultasi	Jumlah Konsultasi dan Koordinasi	Jumlah Konsultasi dan Koordinasi	Hulu Sungai Tengah	Hulu Sungai Tengah	100% %	100% %	249.750.000	269.250.000	19.500.000	Pendapatan Asli Daerah (P A D)	Pendapatan Asli Daerah (P A D)		
2 7 2	Program Peningkatan Sarana dan Prasarana Aparatur	Terpenuhinya kebutuhan sarana prasarana aparatur	Terpenuhinya kebutuhan sarana prasarana aparatur			100% %	100% %							
2 7 2 9	Pengadaan peralatan gedung kantor	Tersedianya kebutuhan peralatan Gedung kantor	Tersedianya kebutuhan peralatan Gedung kantor	Hulu Sungai Tengah	Hulu Sungai Tengah	100% Unit	100% Unit	91.750.000	91.750.000	0	Pendapatan Asli Daerah (P A D)	Pendapatan Asli Daerah (P A D)		
2 7 2 10	Pengadaan mebeleur	Meningkatnya kualitas pelayanan dan kinerja aparatur	Meningkatnya kualitas pelayanan dan kinerja aparatur	Hulu Sungai Tengah	Hulu Sungai Tengah	100% Buah	100% Buah	237.350.000	237.350.000	0	Pendapatan Asli Daerah (P A D)	Pendapatan Asli Daerah (P A D)		
2 7 2 22	Pemeliharaan rutin/berkala gedung kantor	Luas Bangunan dan Halaman Kantor yang dipelihara	Luas Bangunan dan Halaman Kantor yang dipelihara	Hulu Sungai Tengah	Hulu Sungai Tengah	100 buah	100 buah	25.000.000	10.000.000	-15.000.000	Pendapatan Asli Daerah (P A D)	Pendapatan Asli Daerah (P A D)		
2 7 2 28	Pemeliharaan rutin/berkala peralatan gedung kantor	Terpeliharanya peralatan dan perlengkapan kantor	Terpeliharanya peralatan dan perlengkapan kantor	Hulu Sungai Tengah	Hulu Sungai Tengah	100% buah	100% buah	20.000.000	20.000.000	0	Pendapatan Asli Daerah (P A D)	Pendapatan Asli Daerah (P A D)		
2 7 6	Program peningkatan pengembangan sistem pelaporan capaian kinerja dan keuangan	Tergambarnya capaian kinerja dan keuangan	Tergambarnya capaian kinerja dan keuangan			100% %	100% %							
2 7 6 16	Penyusunan Dokumen Penganggaran dan Laporan Keuangan SKPD	% Dokumen laporan kinerja dan keuangan	% Dokumen laporan kinerja dan keuangan	Hulu Sungai Tengah	Hulu Sungai Tengah	100% %	100% %	4.350.000	4.350.000	0	Pendapatan Asli Daerah (P A D)	Pendapatan Asli Daerah (P A D)		
2 7 6 17	Penyusunan Dokumen Perencanaan dan Laporan Kinerja SKPD	Jumlah Dokumen Renstra, renja, LAKIP, LKPI/LPPD	Jumlah Dokumen Renstra, renja, LAKIP, LKPI/LPPD	Hulu Sungai Tengah	Hulu Sungai Tengah	100% Dokumen	100% Dokumen	4.350.000	14.350.000	10.000.000	Pendapatan Asli Daerah (P A D)	Pendapatan Asli Daerah (P A D)		
2 7 15	Program Peningkatan Keberdayaan Masyarakat Perdesaan	persentasi petugas pendamping desa yang aktif dan persentasi Kader Pemberdayaan Masyarakat Desa (KPM) yang aktif KPM yang aktif	persentasi Kader Pemberdayaan Masyarakat Desa (KPM) yang aktif KPM yang aktif			55%	55%							
2 7 15 2	Penyelenggaraan Pendidikan dan Pelatihan Tenaga Teknis dan Masyarakat	Jumlah Kader Pemberdayaan Masyarakat Desa yang telah dibina	Jumlah Kader Pemberdayaan Masyarakat Desa yang telah dibina	Hulu Sungai Tengah	Hulu Sungai Tengah	322 orang	322 orang	53.160.000	53.160.000	0	Pendapatan Asli Daerah (P A D)	Pendapatan Asli Daerah (P A D)		
2 7 15 5	Pendampingan Masyarakat Desa	Jumlah rapat koordinasi	Jumlah rapat koordinasi	Hulu Sungai Tengah	Hulu Sungai Tengah	12 rakor	12 rakor	51.400.000	51.400.000	0	Pendapatan Asli Daerah (P A D)	Pendapatan Asli Daerah (P A D)		
2 7 16	Program pengembangan lembaga ekonomi pedesaan	Persentase desa yang memiliki BUMDesa yang aktif	Persentase desa yang memiliki BUMDesa yang aktif			4 persen	4 persen							
2 7 16 2	Pelatihan ketrampilan manajemen badan usaha milik desa	Jumlah Pengelola BUMDesa yang punya keterampilan manajemen BUMDesa	Jumlah Pengelola BUMDesa yang punya keterampilan manajemen BUMDesa	Hulu Sungai Tengah	Hulu Sungai Tengah	30 orang	30 orang	7.840.000	7.840.000	0	Pendapatan Asli Daerah (P A D)	Pendapatan Asli Daerah (P A D)		
2 7 16 12	Sosialisasi Pasar Desa	Jumlah Pengelola Pasar Desa yang terbentuk	Jumlah Pengelola Pasar Desa yang terbentuk	Kecamatan Batang Alai Utara	Kecamatan Batang Alai Utara	1 Pasar Desa	1 Pasar Desa	8.335.000	8.335.000	0	Pendapatan Asli Daerah (P A D)	Pendapatan Asli Daerah (P A D)		
2 7 16 13	Fasilitasi Lembaga Ekonomi Lokal Desa	Jumlah Lembaga Ekonomi Lokal yang difasilitasi	Jumlah Lembaga Ekonomi Lokal yang difasilitasi	Hulu Sungai Tengah	Hulu Sungai Tengah	4 Lembaga Ekonomi Lokal	4 Lembaga Ekonomi Lokal	8.600.000	8.600.000	0	Pendapatan Asli Daerah (P A D)	Pendapatan Asli Daerah (P A D)		
2 7 16 15	Sosialisasi Badan Usaha Milik Desa (BUM Desa)	Jumlah BUMDesa yang terbentuk	Jumlah BUMDesa yang terbentuk	Hulu Sungai Tengah	Hulu Sungai Tengah	20 BUMDesa	20 BUMDesa	13.715.000	13.715.000	0	Pendapatan Asli Daerah (P A D)	Pendapatan Asli Daerah (P A D)		
2 7 17	Program peningkatan partisipasi masyarakat dalam membangun desa	Rasio Nilai swadaya masyarakat terhadap APBDes dan persentasi kelembagaan desa yang aktif dan persentasi jumlah lembaga adat/budaya yang aktif berpartisipasi dalam pelestarian budaya	Rasio Nilai swadaya masyarakat terhadap APBDes dan persentasi kelembagaan desa yang aktif dan persentasi jumlah lembaga adat/budaya yang aktif berpartisipasi dalam pelestarian budaya			60%	60%							
2 7 17 1	Pemberdayaan Lembaga Adat	Melaksanakan Pembinaan Kelembagaan adat/Budaya Desa	Melaksanakan Pembinaan Kelembagaan adat/Budaya Desa	Hulu Sungai Tengah	Hulu Sungai Tengah	3 jumlah lembaga	3 jumlah lembaga	27.087.500	27.087.500	0	Pendapatan Asli Daerah (P A D)	Pendapatan Asli Daerah (P A D)		
2 7 17 4	Penyelenggaraan Pendidikan dan Pelatihan Lembaga Pemberdayaan Masyarakat (LPM)	Melaksanakan Pembinaan dan Pelatihan Lembaga Pemberdayaan Masyarakat (LPM)	Melaksanakan Pembinaan dan Pelatihan Lembaga Pemberdayaan Masyarakat (LPM)	Hulu Sungai Tengah	Hulu Sungai Tengah	322 orang	322 orang	56.130.300	56.130.300	0	Pendapatan Asli Daerah (P A D)	Pendapatan Asli Daerah (P A D)		
2 7 17 14	Pemberdayaan Gotong Royong Masyarakat	Jumlah desa yang dibina dalam pelaksanaan gotong royong	Jumlah desa yang dibina dalam pelaksanaan gotong royong	Hulu Sungai Tengah	Hulu Sungai Tengah	55 desa	55 desa	22.950.000	22.950.000	0	Pendapatan Asli Daerah (P A D)	Pendapatan Asli Daerah (P A D)		
2 7 17 19	Revitalisasi Posyandu Melalui Pokjanal	Jumlah Kader Posyandu yang telah dibina	Jumlah Kader Posyandu yang telah dibina	Hulu Sungai Tengah	Hulu Sungai Tengah	550 Orang	550 Orang	75.165.000	75.165.000	0	Pendapatan Asli Daerah (P A D)	Pendapatan Asli Daerah (P A D)		

2	7	17	21	Pembinaan Pemberdayaan Kesejahteraan Keluarga (PKK)	Jumlah PKK yang telah dibina	Jumlah PKK yang telah dibina	Hulu Sungai Tengah	Hulu Sungai Tengah	161 PKK	161 PKK	314.505.000	324.261.000	9.756.000	Pendapatan Asli Daerah (P A D)	Pendapatan Asli Daerah (P A D)
2	7	17	22	Monitoring dan Evaluasi Kelembagaan dan Partisipasi Masyarakat	Jumlah Desa yang melaksanakan Musyawarah Desa (Musdes) sesuai Pedoman	Jumlah Desa yang melaksanakan Musyawarah Desa (Musdes) sesuai Pedoman	Hulu Sungai Tengah	Hulu Sungai Tengah	161 Desa	161 Desa	11.305.000	11.305.000	0	Pendapatan Asli Daerah (P A D)	Pendapatan Asli Daerah (P A D)
2	7	18		Program peningkatan kapasitas aparatur pemerintah desa	Persentase desa dengan pengadministrasian yang lengkap	Persentase desa dengan pengadministrasian yang lengkap			8 persen	8 persen					
2	7	18	3	Pelatihan aparatur pemerintah desa dalam bidang manajemen pemerintahan desa	Jumlah aparatur pemerintah desa yang terampil	Jumlah aparatur pemerintah desa yang terampil	Hulu Sungai Tengah	Hulu Sungai Tengah	190 orang	190 orang	64.015.000	64.015.000	0	Pendapatan Asli Daerah (P A D)	Pendapatan Asli Daerah (P A D)
2	7	18	12	Pelatihan Aparatur Pemerintah Desa Dalam Bidang Manajemen Keuangan Desa	Jumlah desa yang dapat menyusun APBDesa dan Lap. Keuangan	Jumlah desa yang dapat menyusun APBDesa dan Lap. Keuangan	Hulu Sungai Tengah	Hulu Sungai Tengah	161 desa	161 desa	13.130.000	48.200.000	35.070.000	Pendapatan Asli Daerah (P A D)	Pendapatan Asli Daerah (P A D)
2	7	18	13	Perlombaan Desa dan Kelurahan Tingkat Kabupaten Hulu Sungai Tengah	Jumlah desa yang berprestasi	Jumlah desa yang berprestasi			161 desa	161 desa	68.392.000	45.292.000	-23.100.000	Pendapatan Asli Daerah (P A D)	Pendapatan Asli Daerah (P A D)
2	7	20		Program Fasilitas Penyelenggaraan Pemerintah Desa	persentasi aparatur pemerintahan desa terampil	persentasi aparatur pemerintahan desa terampil			8 persen	8 persen					
2	7	20	1	Fasilitasi Peningkatan Wawasan Pemerintahan Desa	jumlah desa yang menyusun profil desa	jumlah desa yang menyusun profil desa			161 desa	161 desa	20.845.000	20.845.000	0	Pendapatan Asli Daerah (P A D)	Pendapatan Asli Daerah (P A D)
2	7	20	5	Fasilitasi Pelantikan BPD	Jumlah desa yang Anggota BPDnya terpilih	Jumlah desa yang Anggota BPDnya terpilih			3 desa	3 desa	72.420.000	37.350.000	-35.070.000	Pendapatan Asli Daerah (P A D)	Pendapatan Asli Daerah (P A D)
2	7	20	6	Monitoring dan Evaluasi Pemilihan BPD	Jumlah desa yang Anggota BPDnya terpilih	Jumlah desa yang Anggota BPDnya terpilih	Hulu Sungai Tengah	Hulu Sungai Tengah	3 desa	3 desa	36.300.000	36.300.000	0	Pendapatan Asli Daerah (P A D)	Pendapatan Asli Daerah (P A D)
2	7	22		Program Pengembangan Sumber daya alam dan teknologi tepat guna	Posyantek yang aktif Persentase Desa yang melaksanakan kerjasama antar desa	Posyantek yang aktif Persentase Desa yang melaksanakan kerjasama antar desa			1 persen 1 persen	1 persen 1 persen					
2	7	22	2	Pengembangan Teknologi Tepat Guna	Jumlah lomba inovasi desa yang dilaksanakan dan diikuti	Jumlah lomba inovasi desa yang dilaksanakan dan diikuti	Hulu Sungai Tengah	Hulu Sungai Tengah	2 kali	2 kali	32.610.000	32.610.000	0	Pendapatan Asli Daerah (P A D)	Pendapatan Asli Daerah (P A D)
2	7	22	3	Gelar teknologi Tepat Guna	Jumlah TTG yang masuk kriteria yang diikutsertakan dalam TTG	Jumlah TTG yang masuk kriteria yang diikutsertakan dalam TTG	Hulu Sungai Tengah	Hulu Sungai Tengah	1 buah	1 buah	11.500.000	11.500.000	0	Pendapatan Asli Daerah (P A D)	Pendapatan Asli Daerah (P A D)
					Jumlah desa/masyarakat yang mengikuti gelar TTG	Jumlah desa/masyarakat yang mengikuti gelar TTG	Hulu Sungai Tengah	Hulu Sungai Tengah	0 desa	0 desa	0	0	0	Pendapatan Asli Daerah (P A D)	Pendapatan Asli Daerah (P A D)
2	7	22	4	Sosialisasi Teknologi Tepat Guna	Jumlah Posyantek yang terbentuk	Jumlah Posyantek yang terbentuk	Kecamatan Batu Benawa	Kecamatan Batu Benawa	1 buah	1 buah	15.910.000	15.910.000	0	Pendapatan Asli Daerah (P A D)	Pendapatan Asli Daerah (P A D)
2	7	22	7	Sosialisasi Kawasan Perdesaan	Jumlah Kawasan Perdesaan yang terbentuk	Jumlah Kawasan Perdesaan yang terbentuk	Hulu Sungai Tengah	Hulu Sungai Tengah	1 buah	1 buah	2.750.000	2.750.000	0	Pendapatan Asli Daerah (P A D)	Pendapatan Asli Daerah (P A D)
2	7	22	8	Sosialisasi Kerjasama Antar Desa	Jumlah kerjasama antar desa yang terbentuk	Jumlah kerjasama antar desa yang terbentuk	Hulu Sungai Tengah	Hulu Sungai Tengah	1 buah	1 buah	3.900.000	3.900.000	0	Pendapatan Asli Daerah (P A D)	Pendapatan Asli Daerah (P A D)
TOTAL											1.856.964.900	1.865.565.900	8.601.000		

RENCANA PROGRAM DAN KEGIATAN PADA PERUBAHAN RENJA TAHUN 2019
KABUPATEN HULU SUNGAI TENGAH

PERANGKAT DAERAH : DINAS KOMUNIKASI DAN INFORMATIKA

Kode	Urusan/Bidang Urusan/Program/Kegiatan	Indikator Kinerja Program / Kegiatan		Rencana Tahun 2019								Jenis Keg a/b/c		
				Lokasi		Target Capaian		Pagu Indikatif			Sumber Dana			
		Sebelum	Sesudah	Sebelum	Sesudah	Sebelum	Sesudah	Sebelum	Sesudah	Jumlah Perubahan (+/-)	Sebelum		Sesudah	
1	2	3	4	5	6	7	8	9	10	11	12	13	14	
	Dinas Komunikasi dan Informatika													
2	Urusan Wajib Bukan Pelayanan Dasar													
2 10	Komunikasi dan Informatika													
2 10 1	Program Pelayanan Administrasi Perkantoran	Persentase lancarnya pelayanan administrasi perkantoran dan kepegawaian	Persentase lancarnya pelayanan administrasi perkantoran dan kepegawaian			60%	60%							
2 10 1 1	Penyediaan jasa surat menyurat	Persentase penyediaan sarana pendukung jasa surat menyurat	Persentase penyediaan sarana pendukung jasa surat menyurat	Hulu Sungai Tengah	Hulu Sungai Tengah	20%	20%	8.104.000	8.104.000	0	Pendapatan Asli Daerah (P A D)	Pendapatan Asli Daerah (P A D)		
2 10 1 2	Penyediaan jasa komunikasi, sumber daya air dan listrik	Jumlah periode penyediaan jasa rekening air, listrik, telpon	Jumlah periode penyediaan jasa rekening air, listrik, telpon	Hulu Sungai Tengah	Hulu Sungai Tengah	12 bulan	12 bulan	138.396.000	138.396.000	0	Pendapatan Asli Daerah (P A D)	Pendapatan Asli Daerah (P A D)		
2 10 1 8	Penyediaan jasa kebersihan kantor	Persentase penyediaan jasa kebersihan	Persentase penyediaan jasa kebersihan	Hulu Sungai Tengah	Hulu Sungai Tengah	20%	20%	43.107.000	43.107.000	0	Pendapatan Asli Daerah (P A D)	Pendapatan Asli Daerah (P A D)		
2 10 1 10	Penyediaan alat tulis kantor	Persentase penyediaan ATK	Persentase penyediaan ATK	Hulu Sungai Tengah	Hulu Sungai Tengah	20%	20%	19.484.300	19.484.300	0	Pendapatan Asli Daerah (P A D)	Pendapatan Asli Daerah (P A D)		
2 10 1 11	Penyediaan barang cetakan dan penggandaan	Persentase penyediaan barang cetakan dan penggandaan	Persentase penyediaan barang cetakan dan penggandaan	Hulu Sungai Tengah	Hulu Sungai Tengah	20%	20%	9.000.000	9.000.000	0	Pendapatan Asli Daerah (P A D)	Pendapatan Asli Daerah (P A D)		
2 10 1 12	Penyediaan komponen instalasi listrik/penerangan bangunan kantor	Persentase penyediaan Komponen Instalasi Listrik/Penerangan dan Bangunan kantor.	Persentase penyediaan Komponen Instalasi Listrik/Penerangan dan Bangunan kantor.	Hulu Sungai Tengah	Hulu Sungai Tengah	20%	20%	4.250.000	4.250.000	0	Pendapatan Asli Daerah (P A D)	Pendapatan Asli Daerah (P A D)		
2 10 1 13	Penyediaan peralatan dan perlengkapan kantor	Jumlah jenis peralatan dan perlengkapan kantor	Jumlah jenis peralatan dan perlengkapan kantor	Hulu Sungai Tengah	Hulu Sungai Tengah	29 jenis	23 jenis	205.071.800	205.071.800	0	Pendapatan Asli Daerah (P A D)	Pendapatan Asli Daerah (P A D)		
2 10 1 15	Penyediaan bahan bacaan dan peraturan perundang-undangan	Jumlah surat kabar/buku peraturan	Jumlah surat kabar/buku peraturan	Hulu Sungai Tengah	Hulu Sungai Tengah	720 eksemplar	720 eksemplar	2.880.000	2.880.000	0	Pendapatan Asli Daerah (P A D)	Pendapatan Asli Daerah (P A D)		
2 10 1 17	Penyediaan makanan dan minuman	Jumlah HOK makanan minuman harian pegawai, rapat dan tamu	Jumlah HOK makanan minuman harian pegawai, rapat dan tamu	Hulu Sungai Tengah	Hulu Sungai Tengah	264 HOK	607 HOK	8.992.000	26.142.000	17.150.000	Pendapatan Asli Daerah (P A D)	Pendapatan Asli Daerah (P A D)		
2 10 1 18	Rapat-rapat koordinasi dan konsultasi	Jumlah perjalanan dinas	Jumlah perjalanan dinas	Hulu Sungai Tengah	Hulu Sungai Tengah	90 ok	206 ok	100.000.000	130.005.800	30.005.800	Pendapatan Asli Daerah (P A D)	Pendapatan Asli Daerah (P A D)		
2 10 2	Program Peningkatan Sarana dan Prasarana Aparatur	Persentase pemenuhan, pemeliharaan/perawatan dan pengelolaan sarana prasarana aparatur	Persentase pemenuhan, pemeliharaan/perawatan dan pengelolaan sarana prasarana aparatur			60%	60%							
2 10 2 22	Pemeliharaan rutin/berkala gedung kantor	Persentase pemeliharaan gedung kantor yang dipelihara	Persentase pemeliharaan gedung kantor yang dipelihara	Hulu Sungai Tengah	Hulu Sungai Tengah	20%	20%	45.000.000	45.000.000	0	Pendapatan Asli Daerah (P A D)	Pendapatan Asli Daerah (P A D)		
2 10 2 24	Pemeliharaan rutin/berkala kendaraan dinas/operasional	Persentase pemeliharaan kendaraan dinas /operasional	Persentase pemeliharaan kendaraan dinas /operasional	Hulu Sungai Tengah	Hulu Sungai Tengah	20%	20%	55.450.000	60.450.000	5.000.000	Pendapatan Asli Daerah (P A D)	Pendapatan Asli Daerah (P A D)		
2 10 2 28	Pemeliharaan rutin/berkala peralatan gedung kantor	Persentase pemeliharaan rutin /berkala perlengkapan gedung kantor	Persentase pemeliharaan rutin /berkala perlengkapan gedung kantor	Hulu Sungai Tengah	Hulu Sungai Tengah	20%	20%	10.000.000	10.000.000	0	Pendapatan Asli Daerah (P A D)	Pendapatan Asli Daerah (P A D)		
2 10 2 42	Rehabilitasi sedang/berat gedung kantor	Jumlah gedung /fasilitas kantor yang direhabilitasi	Jumlah gedung /fasilitas kantor yang direhabilitasi	Hulu Sungai Tengah	Hulu Sungai Tengah	1 buah	1 buah	49.920.000	49.920.000	0	Pendapatan Asli Daerah (P A D)	Pendapatan Asli Daerah (P A D)		
2 10 5	Program Peningkatan Kapasitas Sumber Daya Aparatur	Persentase peningkatan kualitas aparatur yang memenuhi standar kompetensi /kualifikasi	Persentase peningkatan kualitas aparatur yang memenuhi standar kompetensi /kualifikasi			60%	60%							
2 10 6	Program peningkatan pengembangan sistem pelaporan capaian kinerja dan keuangan	Persentase pemenuhan dokumen perencanaan, pelaporan, penganggaran dan penyerapan anggaran	Persentase pemenuhan dokumen perencanaan, pelaporan, penganggaran dan penyerapan anggaran			60%	60%							
2 10 6 16	Penyusunan Dokumen Penganggaran dan Laporan Keuangan SKPD	Jumlah dokumen (RKA, DPA dan Lap. Keu)	Jumlah dokumen (RKA, DPA dan Lap. Keu)	Hulu Sungai Tengah	Hulu Sungai Tengah	3 Dok	3 Dok	9.050.000	9.050.000	0	Pendapatan Asli Daerah (P A D)	Pendapatan Asli Daerah (P A D)		
2 10 6 17	Penyusunan Dokumen Perencanaan dan Laporan Kinerja SKPD	Jumlah dokumen (Renstra, Renja, LKIP, LKPJ - LPPD)	Jumlah dokumen (Renstra, Renja, LKIP, LKPJ - LPPD)	Hulu Sungai Tengah	Hulu Sungai Tengah	4 dok	4 dok	10.300.000	10.300.000	0	Pendapatan Asli Daerah (P A D)	Pendapatan Asli Daerah (P A D)		
2 10 15	Pengembangan dan pengelolaan komunikasi publik	Persentase infrastruktur telekomunikasi desa yang terlayani	Persentase infrastruktur telekomunikasi desa yang terlayani			65%	65%							
2 10 15 2	Pengawasan dan Pengendalian Menara dan Postel	Jumlah Data dan Informasi Pos dan Telekomunikasi yang dikelola (Data Tower Telekomunikasi, Jasa Titipan, TV Kabel dan Warnet, Radio Komunitas)	Jumlah Data dan Informasi Pos dan Telekomunikasi yang dikelola (Data Tower Telekomunikasi, Jasa Titipan, TV Kabel dan Warnet, Radio Komunitas)	Hulu Sungai Tengah	Hulu Sungai Tengah	4 Data	4 Data	6.500.000	6.500.000	0	Pendapatan Asli Daerah (P A D)	Pendapatan Asli Daerah (P A D)		
2 10 16	Pengembangan dan pengelolaan informasi publik	Persentase Media Informasi Publik yang di kelola	Persentase Media Informasi Publik yang di kelola			70%	70%							
2 10 16 10	Penyelenggaraan Siaran Radio Suara Murakata FM	Jumlah Jam Penyelenggaraan Siaran Radio Suara Murakata	Jumlah Jam Penyelenggaraan Siaran Radio Suara Murakata	Hulu Sungai Tengah	Hulu Sungai Tengah	15 Jam	15 Jam	232.500.000	192.500.000	-40.000.000	Pendapatan Asli Daerah (P A D)	Pendapatan Asli Daerah (P A D)		
2 10 16 13	Penyebarluasan Informasi Pembangunan Daerah Melalui Media	Jumlah Media yang Dikelola dalam Penyebarluasan Informasi	Jumlah Media yang Dikelola dalam Penyebarluasan Informasi	Hulu Sungai Tengah	Hulu Sungai Tengah	4 Media	4 Media	88.740.000	88.740.000	0	Pendapatan Asli Daerah (P A D)	Pendapatan Asli Daerah (P A D)		
2 10 16 14	Pengadaan dan Pengembangan Komunikasi dan Informasi	Jumlah Peralatan dan Perlengkapan Pendukung Komunikasi dan Informasi	Jumlah Peralatan dan Perlengkapan Pendukung Komunikasi dan Informasi	Kecamatan Barabai	Kecamatan Barabai	9 jenis	1 jenis	129.650.000	129.650.000	0	Pendapatan Asli Daerah (P A D)	Pendapatan Asli Daerah (P A D)		
2 10 20	Pengembangan dan pengelolaan E-Government	Persentase Aplikasi yang dikembangkan	Persentase Aplikasi yang dikembangkan			70%	70%							
2 10 20 3	Pengelolaan dan Pengembangan E Government	Jumlah Aplikasi dan Web yang Dibangun dan Dikembangkan	Jumlah Aplikasi dan Web yang Dibangun dan Dikembangkan	Hulu Sungai Tengah	Hulu Sungai Tengah	35 Aplikasi	35 Aplikasi	180.500.000	180.500.000	0	Pendapatan Asli Daerah (P A D)	Pendapatan Asli Daerah (P A D)		

				Jumlah kerjasama dengan instansi terkait tentang pengelolaan tata kelola E-Government	Jumlah kerjasama dengan instansi terkait tentang pengelolaan tata kelola E-Government	Hulu Sungai Tengah	Hulu Sungai Tengah	20 SKPD	20 SKPD	0	0	0	Pendapatan Asli Daerah (P A D)	Pendapatan Asli Daerah (P A D)
2	10	22	Pengembangan dan pengelolaan infrastruktur TIK	Persentase peningkatan sarana dan prasarana infrastruktur TIK yang maksimal	Persentase peningkatan sarana dan prasarana infrastruktur TIK yang maksimal			70%	70%					
2	10	22	3 Pengelolaan dan Pengembangan Jaringan dan Server	Jumlah SKPD yang terintegrasi dalam jaringan infrastruktur TIK	Jumlah SKPD yang terintegrasi dalam jaringan infrastruktur TIK	Hulu Sungai Tengah	Hulu Sungai Tengah	37 SKPD	37 SKPD	920.000.000	920.000.000	0	Pendapatan Asli Daerah (P A D)	Pendapatan Asli Daerah (P A D)
				Persentase Peningkatan Pemenuhan Standar Infrastruktur TIK Sesuai Ketentuan	Persentase Peningkatan Pemenuhan Standar Infrastruktur TIK Sesuai Ketentuan	Hulu Sungai Tengah	Hulu Sungai Tengah	30%	30%	0	0	0	Pendapatan Asli Daerah (P A D)	Pendapatan Asli Daerah (P A D)
2	10	22	4 Pengadaan dan Pengembangan Infrastruktur TIK	Jumlah Peralatan dan Perlengkapan Pendukung Infrastruktur TIK	Jumlah Peralatan dan Perlengkapan Pendukung Infrastruktur TIK	Hulu Sungai Tengah	Hulu Sungai Tengah	11 Jenis	12 Jenis	233.750.000	233.750.000	0	Pendapatan Asli Daerah (P A D)	Pendapatan Asli Daerah (P A D)
2	14		Statistik											
2	14	15	Program Pengembangan Data/Informasi/Statistik Daerah	Persentase item data statistik daerah yang disajikan	Persentase item data statistik daerah yang disajikan			80%	80%					
2	14	15	1 Penyusunan dan pengumpulan data dan statistik daerah	Jumlah Dokumen/Buku Data dan Statistik Sektoral Daerah	Jumlah Dokumen/Buku Data dan Statistik Sektoral Daerah	Hulu Sungai Tengah	Hulu Sungai Tengah	4 Dokumen	4 Dokumen	77.300.000	65.144.200	-12.155.800	Pendapatan Asli Daerah (P A D)	Pendapatan Asli Daerah (P A D)
2	15		Persandian											
2	15	23	Pengembangan Pengamanan Informasi dan Persandian	Persentase Sarana dan Prasarana infrastruktur yang terakreditasi	Persentase Sarana dan Prasarana infrastruktur yang terakreditasi			50%	50%					
2	15	23	2 Pengamanan Informasi dan Persandian	Jumlah SKPD Yang Paham Tentang Keamanan Informasi dan Persandian	Jumlah SKPD Yang Paham Tentang Keamanan Informasi dan Persandian	Hulu Sungai Tengah	Hulu Sungai Tengah	20 SKPD	20 SKPD	7.500.000	7.500.000	0	Pendapatan Asli Daerah (P A D)	Pendapatan Asli Daerah (P A D)
TOTAL										2.595.445.100	2.595.445.100	0		

RENCANA PROGRAM DAN KEGIATAN PADA PERUBAHAN RENJA TAHUN 2019
KABUPATEN HULU SUNGAI TENGAH

PERANGKAT DAERAH : DINAS PENANAMAN MODAL, PTSP DAN TENAGA KERJA

Kode	Urusan/Bidang Urusan/Program/Kegiatan	Indikator Kinerja Program / Kegiatan		Rencana Tahun 2019								Jenis Keg			
				Lokasi		Target Capaian		Pagu Indikatif			Sumber Dana				
				Sebelum	Sesudah	Sebelum	Sesudah	Sebelum	Sesudah	Jumlah Perubahan (+/-)	Sebelum		Sesudah	a/b/c	
1	2	3	4	5	6	7	8	9	10	11	12	13	14		
	Dinas Penanaman Modal, PTSP dan Tenaga Kerja														
2	Urusan Wajib Bukan Pelayanan Dasar														
2	1	Tenaga Kerja													
2	1	16	Program Peningkatan Kesempatan Kerja	Jumlah pencari kerja yang ditempatkan	Jumlah pencari kerja yang ditempatkan			833 orang	833 orang						
2	1	16	2	Penyebarluasan informasi bursa tenaga kerja	Jumlah Kartu Tanda Pencari Kerja, Permintaan Tenaga Kerja, Pemanggilan Tenaga Kerja (AK1 - AK5) yang diterbitkan sesuai ketentuan	Jumlah Kartu Tanda Pencari Kerja, Permintaan Tenaga Kerja, Pemanggilan Tenaga Kerja (AK1 - AK5) yang diterbitkan sesuai ketentuan	Hulu Sungai Tengah	Hulu Sungai Tengah	4000 Orang	4000 Orang	105.500.000	105.500.000	0	Pendapatan Asli Daerah (P A D)	Pendapatan Asli Daerah (P A D)
2	1	17	Program Perlindungan dan Pengembangan Lembaga Ketenagakerjaan	Persentase Kasus perselisihan yang dimediasi	Persentase Kasus perselisihan yang dimediasi			100%	100%						
2	1	17	2	Fasilitasi penyelesaian prosedur, penyelesaian perselisihan Hubungan Industrial	Jumlah kasus perselisihan Perburuhan/HI (PHI/PHK) yang difasilitasi dan ditangani	Jumlah kasus perselisihan Perburuhan/HI (PHI/PHK) yang difasilitasi dan ditangani	Hulu Sungai Tengah	Hulu Sungai Tengah	1 Kasus	1 Kasus	9.810.000	9.810.000	0	Pendapatan Asli Daerah (P A D)	Pendapatan Asli Daerah (P A D)
2	1	17	8	Monitoring, evaluasi dan pelaporan	Jumlah perusahaan yang membuat peraturan perusahaan (PP) dan perjanjian Kerja Bersama (PKB)	Jumlah perusahaan yang membuat peraturan perusahaan (PP) dan perjanjian Kerja Bersama (PKB)	Hulu Sungai Tengah	Hulu Sungai Tengah	22 Perusahaan	22 Perusahaan	5.800.000	5.800.000	0	Pendapatan Asli Daerah (P A D)	Pendapatan Asli Daerah (P A D)
2	1	18	Program Perluasan dan Pengembangan Kesempatan Kerja	Jumlah pencari kerja terlatih yang bekerja	Jumlah pencari kerja terlatih yang bekerja			138 orang	138 orang						
2	1	18	2	Konsolidasi Program-Program Perluasan Kesempatan Kerja (Padat Karya Produktif/Infrastruktur) dan Kewirausahaan	Jumlah perorangan/ Kelompok Usaha yang Dibina	Jumlah perorangan/ Kelompok Usaha yang Dibina	Hulu Sungai Tengah	Hulu Sungai Tengah	3 Orang/Kelompok	3 Orang/Kelompok	56.830.000	27.275.000	-29.555.000	Pendapatan Asli Daerah (P A D)	Pendapatan Asli Daerah (P A D)
2	1	18	3	Kegiatan Pendidikan dan Pelatihan Keterampilan bagi Pencari Kerja	Jumlah perorangan/ kelompok usaha yg diberi modal	Jumlah perorangan/ kelompok usaha yg diberi modal	Hulu Sungai Tengah	Hulu Sungai Tengah	0 Orang/Kelompok	0 Orang/Kelompok	0	0	0	Pendapatan Asli Daerah (P A D)	Pendapatan Asli Daerah (P A D)
2	1	20	Program Peningkatan Keselamatan Kerja	Jumlah Tenaga Kerja yang Terlatih dan Terampil	Jumlah Tenaga Kerja yang Terlatih dan Terampil			120 Orang	120 Orang	479.978.600	449.978.600	-30.000.000			
2	1	20	1	Kegiatan Fasilitasi Penyelesaian Prosedur Pemberian Perlindungan hukum dan jaminan sosial ketenagakerjaan	Persentase tenaga kerja penerima upah yang menjadi peserta BPJS	Persentase tenaga kerja penerima upah yang menjadi peserta BPJS			90,00%	90,00%					
2	1	20	2	Kegiatan Sosialisasi berbagai peraturan pelaksanaan tentang ketenagakerjaan	Jumlah kepesertaan tenaga Kerja penerima upah yang menjadi peserta Jamsostek (BPJS Kesehatan & Ketenagakerjaan)	Jumlah kepesertaan tenaga Kerja penerima upah yang menjadi peserta Jamsostek (BPJS Kesehatan & Ketenagakerjaan)	Hulu Sungai Tengah	Hulu Sungai Tengah	3600 Orang	3600 Orang	55.200.000	55.200.000	0	Pendapatan Asli Daerah (P A D)	Pendapatan Asli Daerah (P A D)
2	12	12	1	Penanaman Modal	Jumlah perusahaan yang ikuti sosialisasi dan faham terhadap sistem pengupahan berbasis struktur dan skala upah serta produktivitas	Jumlah perusahaan yang ikuti sosialisasi dan faham terhadap sistem pengupahan berbasis struktur dan skala upah serta produktivitas	Hulu Sungai Tengah	Hulu Sungai Tengah	60 Perusahaan	60 Perusahaan	15.100.000	15.100.000	0	Pendapatan Asli Daerah (P A D)	Pendapatan Asli Daerah (P A D)
2	12	1	1	Program Pelayanan Administrasi Perkantoran	Persentase lancarnya pelayanan administrasi perkantoran	Persentase lancarnya pelayanan administrasi perkantoran			300%	300%					
2	12	1	1	Penyediaan jasa surat menyurat	Persentase penyediaan sarana pendukung jasa surat menyurat	Persentase penyediaan sarana pendukung jasa surat menyurat	Hulu Sungai Tengah	Hulu Sungai Tengah	100%	100%	55.720.000	55.720.000	0	Pendapatan Asli Daerah (P A D)	Pendapatan Asli Daerah (P A D)
2	12	1	2	Penyediaan jasa komunikasi, sumber daya air dan listrik	Jumlah periode penyediaan jasa rekening air, listrik, telpon, jaringan internet	Jumlah periode penyediaan jasa rekening air, listrik, telpon, jaringan internet	Hulu Sungai Tengah	Hulu Sungai Tengah	12 Bulan	12 Bulan	109.800.000	109.800.000	0	Pendapatan Asli Daerah (P A D)	Pendapatan Asli Daerah (P A D)
2	12	1	8	Penyediaan jasa kebersihan kantor	Persentase penyediaan jasa kebersihan	Persentase penyediaan jasa kebersihan	Hulu Sungai Tengah	Hulu Sungai Tengah	100%	100%	96.776.000	104.276.000	7.500.000	Pendapatan Asli Daerah (P A D)	Pendapatan Asli Daerah (P A D)
2	12	1	10	Penyediaan alat tulis kantor	Persentase penyediaan ATK	Persentase penyediaan ATK	Hulu Sungai Tengah	Hulu Sungai Tengah	100%	100%	53.215.200	53.215.200	0	Pendapatan Asli Daerah (P A D)	Pendapatan Asli Daerah (P A D)
2	12	1	11	Penyediaan barang cetakan dan penggandaan	Persentase penyediaan barang cetakan dan penggandaan	Persentase penyediaan barang cetakan dan penggandaan	Hulu Sungai Tengah	Hulu Sungai Tengah	100%	100%	26.450.000	29.105.000	2.655.000	Pendapatan Asli Daerah (P A D)	Pendapatan Asli Daerah (P A D)
2	12	1	12	Penyediaan komponen instalasi listrik/penerangan bangunan kantor	Persentase penyediaan Komponen Instalasi Listrik/Penerangan dan Bangunan kantor.	Persentase penyediaan Komponen Instalasi Listrik/Penerangan dan Bangunan kantor.	Hulu Sungai Tengah	Hulu Sungai Tengah	100%	100%	5.034.400	5.034.400	0	Pendapatan Asli Daerah (P A D)	Pendapatan Asli Daerah (P A D)
2	12	1	15	Penyediaan bahan bacaan dan peraturan perundang-undangan	Jumlah surat kabar	Jumlah surat kabar	Hulu Sungai Tengah	Hulu Sungai Tengah	540 Eksemplar	540 Eksemplar	2.160.000	2.160.000	0	Pendapatan Asli Daerah (P A D)	Pendapatan Asli Daerah (P A D)
2	12	1	17	Penyediaan makanan dan minuman	Jumlah makanan dan minuman rapat; Jumlah makanan dan minuman tamu	Jumlah makanan dan minuman rapat; Jumlah makanan dan minuman tamu	Hulu Sungai Tengah	Hulu Sungai Tengah	440, 97 HOK	440 97 HOK	30.245.000	30.245.000	0	Pendapatan Asli Daerah (P A D)	Pendapatan Asli Daerah (P A D)
2	12	1	18	Rapat-rapat koordinasi dan konsultasi	Jumlah perjalanan dinas dalam Kabupaten, Jumlah perjalanan dinas ke luar Kabupaten,	Jumlah perjalanan dinas dalam Kabupaten, Jumlah perjalanan dinas ke luar Kabupaten,	Hulu Sungai Tengah	Hulu Sungai Tengah	136, 27 OK	136 27 OK	132.800.000	163.500.000	30.700.000	Pendapatan Asli Daerah (P A D)	Pendapatan Asli Daerah (P A D)
2	12	2	2	Program Peningkatan Sarana dan Prasarana Aparatur	Persentase Sarana dan Prasarana Aparatur yang Memadai	Persentase Sarana dan Prasarana Aparatur yang Memadai			60%	60%					
2	12	2	7	Pengadaan perlengkapan gedung kantor	Jumlah Jenis Perlengkapan Gedung Kantor	Jumlah Jenis Perlengkapan Gedung Kantor	Hulu Sungai Tengah	Hulu Sungai Tengah	2 Jenis	2 Jenis	15.930.000	15.930.000	0	Pendapatan Asli Daerah (P A D)	Pendapatan Asli Daerah (P A D)
2	12	2	9	Pengadaan peralatan gedung kantor	Jumlah Jenis Peralatan Gedung Kantor	Jumlah Jenis Peralatan Gedung Kantor	Hulu Sungai Tengah	Hulu Sungai Tengah	6 Jenis	6 Jenis	57.430.000	57.430.000	0	Pendapatan Asli Daerah (P A D)	Pendapatan Asli Daerah (P A D)
2	12	2	22	Pemeliharaan rutin/berkala gedung kantor	Persentase gedung kantor yang dipelihara	Persentase gedung kantor yang dipelihara	Hulu Sungai Tengah	Hulu Sungai Tengah	100%	100%	68.750.000	68.750.000	0	Pendapatan Asli Daerah (P A D)	Pendapatan Asli Daerah (P A D)
2	12	2	24	Pemeliharaan rutin/berkala kendaraan dinas/operasional	Persentase kendaraan dinas/operasional yang dipelihara	Persentase kendaraan dinas/operasional yang dipelihara	Hulu Sungai Tengah	Hulu Sungai Tengah	100%	100%	40.000.000	51.700.000	11.700.000	Pendapatan Asli Daerah (P A D)	Pendapatan Asli Daerah (P A D)
2	12	2	28	Pemeliharaan rutin/berkala peralatan gedung kantor	Persentase peralatan gedung kantor yang dipelihara	Persentase peralatan gedung kantor yang dipelihara	Hulu Sungai Tengah	Hulu Sungai Tengah	100%	100%	5.000.000	12.000.000	7.000.000	Pendapatan Asli Daerah (P A D)	Pendapatan Asli Daerah (P A D)

3	2	15	Program pengembangan pemasaran pariwisata	Persentase Destinasi Pariwisata yang dipasarkan	Persentase Destinasi Pariwisata yang dipasarkan			10%	10%					
3	2	15	9 pelaksanaan promosi pariwisata nusantara di dalam dan luar negeri	Jumlah Event Promosi Pariwisata yang diikuti	Jumlah Event Promosi Pariwisata yang diikuti	Hulu Sungai Tengah	Hulu Sungai Tengah	3 event	3 event	720.150.000	690.150.000	-30.000.000	Pendapatan Asli Daerah (P A D)	Pendapatan Asli Daerah (P A D)
				Jumlah Event Promosi Pariwisata yang dilaksanakan	Jumlah Event Promosi Pariwisata yang dilaksanakan	Hulu Sungai Tengah	Hulu Sungai Tengah	1 event	1 event	0	0	0	Pendapatan Asli Daerah (P A D)	Pendapatan Asli Daerah (P A D)
3	2	16	Program pengembangan destinasi pariwisata	Persentase Obyek Wisata yang memenuhi Sapta Pesona	Persentase Obyek Wisata yang memenuhi Sapta Pesona			12,50%	12,50%					
3	2	16	2 Peningkatan Pemeliharaan Sarana dan Prasarana Pariwisata	Jumlah Prasarana dan Sarana yang sesuai Sapta Pesona	Jumlah Prasarana dan Sarana yang sesuai Sapta Pesona	Hulu Sungai Tengah	Hulu Sungai Tengah	9 buah	9 buah	2.100.000.000	2.100.000.000	0	Pendapatan Asli Daerah (P A D)	Pendapatan Asli Daerah (P A D)
3	2	17	Program pengembangan Kemitraan	Persentase Mitra Jasa Usaha Pariwisata yang Aktif dan bekerjasama	Persentase Mitra Jasa Usaha Pariwisata yang Aktif dan bekerjasama			75%	75%					
3	2	17	3 Pengembangan SDM di bidang kebudayaan dan pariwisata bekerjasama dengan lembaga lainnya	Jumlah Peserta yang dapat Memahami Min 75% di Bidang Jasa Usaha Kepariwisataan	Jumlah Peserta yang dapat Memahami Min 75% di Bidang Jasa Usaha Kepariwisataan			40 orang	40 orang	35.040.000	35.040.000	0	Pendapatan Asli Daerah (P A D)	Pendapatan Asli Daerah (P A D)
3	2	17	8 Peningkatan peran serta masyarakat dalam pengembangan kemitraan pariwisata	Jumlah Pokdarwis/HPI yang aktif	Jumlah Pokdarwis/HPI yang aktif	Hulu Sungai Tengah	Hulu Sungai Tengah	3 Kelompok	3 Kelompok	9.800.000	9.800.000	0	Pendapatan Asli Daerah (P A D)	Pendapatan Asli Daerah (P A D)
TOTAL										21.958.568.500	22.265.293.500	306.725.000		

RENCANA PROGRAM DAN KEGIATAN PADA PERUBAHAN RENJA TAHUN 2019
KABUPATEN HULU SUNGAI TENGAH

PERANGKAT DAERAH : DINAS PERPUSTAKAAN

Kode	Urusan/Bidang Urusan/Program/Kegiatan	Indikator Kinerja Program / Kegiatan		Rencana Tahun 2019							Jenis Keg				
				Lokasi		Target Capaian		Pagu Indikatif				Sumber Dana			
		Sebelum	Sesudah	Sebelum	Sesudah	Sebelum	Sesudah	Sebelum	Sesudah	Jumlah Perubahan (+/-)		Sebelum	Sesudah	a/b/c	
1	2	3	4	5	6	7	8	9	10	11	12	13	14		
	Dinas Perpustakaan														
2	Urusan Wajib Bukan Pelayanan Dasar														
2	Perpustakaan														
2	17	Program Pelayanan Administrasi Perkantoran	Lancarnya proses pelayanan administrasi perkantoran	Lancarnya proses pelayanan administrasi perkantoran			100%		100%						
2	17	1	1	Penyediaan jasa surat menyurat	Penyediaan sarana pendukung jasa surat menyurat	Penyediaan sarana pendukung jasa surat menyurat	Hulu Sungai Tengah	Hulu Sungai Tengah	2 Jenis	2 Jenis	925.000	925.000	0	Pendapatan Asli Daerah (P A D)	Pendapatan Asli Daerah (P A D)
2	17	1	2	Penyediaan jasa komunikasi, sumber daya air dan listrik	Penyediaan jasa telepon, air, listrik dan internet	Penyediaan jasa telepon, air, listrik dan internet	Hulu Sungai Tengah	Hulu Sungai Tengah	4 Rekening	4 Rekening	25.800.000	10.050.000	-15.750.000	Pendapatan Asli Daerah (P A D)	Pendapatan Asli Daerah (P A D)
2	17	1	8	Penyediaan jasa kebersihan kantor	Penyediaan jasa kebersihan	Penyediaan jasa kebersihan	Hulu Sungai Tengah	Hulu Sungai Tengah	2 Kantor	2 Kantor	35.000.000	35.000.000	0	Pendapatan Asli Daerah (P A D)	Pendapatan Asli Daerah (P A D)
2	17	1	9	Penyediaan jasa perbaikan peralatan kerja	Terpeliharanya peralatan kantor	Terpeliharanya peralatan kantor	Hulu Sungai Tengah	Hulu Sungai Tengah	12 buah	12 buah	5.000.000	5.000.000	0	Pendapatan Asli Daerah (P A D)	Pendapatan Asli Daerah (P A D)
2	17	1	10	Penyediaan alat tulis kantor	Penyediaan alat tulis kantor	Penyediaan alat tulis kantor	Hulu Sungai Tengah	Hulu Sungai Tengah	45 jenis	45 jenis	17.000.000	17.000.000	0	Pendapatan Asli Daerah (P A D)	Pendapatan Asli Daerah (P A D)
2	17	1	11	Penyediaan barang cetakan dan pengadaan	Penyediaan barang cetakan dan pengadaan	Penyediaan barang cetakan dan pengadaan	Hulu Sungai Tengah	Hulu Sungai Tengah	5 Jenis	5 Jenis	11.000.000	11.000.000	0	Pendapatan Asli Daerah (P A D)	Pendapatan Asli Daerah (P A D)
2	17	1	12	Penyediaan komponen instalasi listrik/penerangan bangunan kantor	Penyediaan komponen instalasi listrik/penerangan bangunan kantor	Penyediaan komponen instalasi listrik/penerangan bangunan kantor	Hulu Sungai Tengah	Hulu Sungai Tengah	6 jenis	6 jenis	3.000.000	3.000.000	0	Pendapatan Asli Daerah (P A D)	Pendapatan Asli Daerah (P A D)
2	17	1	13	Penyediaan peralatan dan perlengkapan kantor	Jenis pengadaan peralatan dan perlengkapan kantor	Jenis pengadaan peralatan dan perlengkapan kantor	Hulu Sungai Tengah	Hulu Sungai Tengah	6 Jenis	11 Jenis	91.600.000	226.500.000	134.900.000	Pendapatan Asli Daerah (P A D)	Pendapatan Asli Daerah (P A D)
2	17	1	17	Penyediaan makanan dan minuman	Penyediaan Makanan Rapat dan Tamu	Penyediaan Makanan Rapat dan Tamu	Hulu Sungai Tengah	Hulu Sungai Tengah	184 Kotak	184 Kotak	6.500.000	6.500.000	0	Pendapatan Asli Daerah (P A D)	Pendapatan Asli Daerah (P A D)
2	17	1	18	Rapat-rapat koordinasi dan konsultasi	Kehadiran rapat koordinasi dan konsultasi	Kehadiran rapat koordinasi dan konsultasi	Hulu Sungai Tengah	Hulu Sungai Tengah	2 Rekening (Dalam dan Luar Daerah)	2 Rekening (Dalam dan Luar Daerah)	85.000.000	98.318.000	13.318.000	Pendapatan Asli Daerah (P A D)	Pendapatan Asli Daerah (P A D)
2	17	2		Program Peningkatan Sarana dan Prasarana Aparatur	Meningkatnya kelancaran sarana dan prasarana aktivitas aparatur yang kondusif	Meningkatnya kelancaran sarana dan prasarana aktivitas aparatur yang kondusif			100%	100%					
2	17	2	9	Pengadaan peralatan gedung kantor			Hulu Sungai Tengah				0	0	0		Dana Alokasi Umum (D A U)
2	17	2	22	Pemeliharaan rutin/berkala gedung kantor	Gedung kantor yang dipelihara	Gedung kantor yang dipelihara	Hulu Sungai Tengah	Hulu Sungai Tengah	2 Kantor	2 Kantor	42.500.000	23.082.000	-19.418.000	Pendapatan Asli Daerah (P A D)	Pendapatan Asli Daerah (P A D)
2	17	2	24	Pemeliharaan rutin/berkala kendaraan dinas/operasional			Hulu Sungai Tengah	Hulu Sungai Tengah	2 Jenis	2 Jenis	47.500.000	47.500.000	0	Pendapatan Asli Daerah (P A D)	Pendapatan Asli Daerah (P A D)
2	17	5		Program Peningkatan Kapasitas Sumber Daya Aparatur	Meningkatkan kapasitas sumberdaya aparatur dalam menunjang pelaksanaan tugas dan pelayanan kepada masyarakat	Meningkatkan kapasitas sumberdaya aparatur dalam menunjang pelaksanaan tugas dan pelayanan kepada masyarakat			63,63 %	63,63 %					
2	17	6		Program peningkatan pengembangan sistem pelaporan capaian kinerja dan keuangan	Meningkatnya penyusunan laporan capaian kinerja dan keuangan	Meningkatnya penyusunan laporan capaian kinerja dan keuangan			100%	100%					
2	17	6	16	Penyusunan Dokumen Penganggaran dan Laporan Keuangan SKPD	Terlaksananya penyusunan dokumen penganggaran dan laporan keuangan	Terlaksananya penyusunan dokumen penganggaran dan laporan keuangan	Hulu Sungai Tengah	Hulu Sungai Tengah	4 Dokumen	4 Dokumen	4.500.000	4.500.000	0	Pendapatan Asli Daerah (P A D)	Pendapatan Asli Daerah (P A D)
2	17	6	17	Penyusunan Dokumen Perencanaan dan Laporan Kinerja SKPD	Terlaksananya penyusunan dokumen perencanaan dan laporan capaian kinerja	Terlaksananya penyusunan dokumen perencanaan dan laporan capaian kinerja	Hulu Sungai Tengah	Hulu Sungai Tengah	4 Dokumen	4 Dokumen	4.250.000	14.250.000	10.000.000	Pendapatan Asli Daerah (P A D)	Pendapatan Asli Daerah (P A D)
2	17	15		Program Pengembangan Budaya Baca dan Pembinaan Perpustakaan	Persentase pengunjung yang menjadi anggota Persentase peningkatan jumlah kunjungan Persentase sekolah yang memiliki perpustakaan sesuai standar Persentase perpustakaan desa yang aktif Persentase pemenuhan jenis bahan perpustakaan	Persentase pengunjung yang menjadi anggota Persentase peningkatan jumlah kunjungan Persentase sekolah yang memiliki perpustakaan sesuai standar Persentase perpustakaan desa yang aktif Persentase pemenuhan jenis bahan perpustakaan			20% 6% 10% 20% 7%	20% 6% 10% 20% 7%					
2	17	15	1	Pemasyarakatan minat dan kebiasaan membaca untuk mendorong terwujudnya masyarakat pembelajar	Jumlah jenis layanan perpustakaan	Jumlah jenis layanan perpustakaan	Hulu Sungai Tengah	Hulu Sungai Tengah	8 Jenis	8 Jenis	119.980.000	119.980.000	0	Pendapatan Asli Daerah (P A D)	Pendapatan Asli Daerah (P A D)
2	17	15	2	Pengembangan minat dan budaya baca	Jumlah peserta yang mengikuti lomba pertahun	Jumlah peserta yang mengikuti lomba pertahun	Hulu Sungai Tengah	Hulu Sungai Tengah	31 Orang	31 Orang	78.919.300	78.919.300	0	Pendapatan Asli Daerah (P A D)	Pendapatan Asli Daerah (P A D)
2	17	15	3	Supervisi, pembinaan dan stimulasi pada Perpustakaan Khusus, Perpustakaan Umum dan Perpustakaan Masyarakat	Jumlah Perpustakaan Desa yang baik tiap tahun	Jumlah Perpustakaan Desa yang baik tiap tahun	Hulu Sungai Tengah	Hulu Sungai Tengah	12 Buah	12 Buah	7.750.000	6.550.000	-1.200.000	Pendapatan Asli Daerah (P A D)	Pendapatan Asli Daerah (P A D)
2	17	15	8	Publikasi dan sosialisasi minat dan budaya baca	Jumlah jenis promosi perpustakaan	Jumlah jenis promosi perpustakaan	Hulu Sungai Tengah	Hulu Sungai Tengah	3 Jenis	3 Jenis	8.390.000	8.390.000	0	Pendapatan Asli Daerah (P A D)	Pendapatan Asli Daerah (P A D)
2	17	15	9	Penyediaan bahan pustaka perpustakaan umum daerah	Jumlah judul buku yang dipenuhi	Jumlah judul buku yang dipenuhi	Hulu Sungai Tengah	Hulu Sungai Tengah	700 Judul	700 Judul	200.000.000	200.000.000	0	Pendapatan Asli Daerah (P A D)	Pendapatan Asli Daerah (P A D)
2	17	15	10	Bimtek Pengelolaan Perpustakaan Sekolah	Jumlah peserta yang lulus bimtek	Jumlah peserta yang lulus bimtek	Hulu Sungai Tengah	Hulu Sungai Tengah	25 Orang	25 Orang	12.600.000	9.000.000	-3.600.000	Pendapatan Asli Daerah (P A D)	Pendapatan Asli Daerah (P A D)
2	17	15	11	Peningkatan Sarana Prasarana Perpustakaan	Jumlah jenis sarana prasarana pendukung yang dipenuhi	Jumlah jenis sarana prasarana pendukung yang dipenuhi	Hulu Sungai Tengah	Hulu Sungai Tengah	1 Jenis	1 Jenis	62.000.000	0	-62.000.000	Pendapatan Asli Daerah (P A D)	Pendapatan Asli Daerah (P A D)
2	18			Kearsipan											
2	18	16		Program Penyelamatan dan pelestarian dokumen arsip daerah	Persentase Perangkat Daerah yang melakukan pengelolaan arsip inaktif	Persentase Perangkat Daerah yang melakukan pengelolaan arsip inaktif			12%	12%					
2	18	16	1	Pengadaan sarana pengolahan dan penyimpanan arsip yang terpenuhi	Jumlah jenis sarana pengolahan dan penyimpanan arsip yang terpenuhi	Jumlah jenis sarana pengolahan dan penyimpanan arsip yang terpenuhi	Hulu Sungai Tengah	Hulu Sungai Tengah	1 Jenis	0 1 Jenis	51.100.000	0	-51.100.000	Pendapatan Asli Daerah (P A D)	Pendapatan Asli Daerah (P A D)
2	18	16	2	Pendataan dan Penataan Dokumen/Arsip	Jumlah PD yang melakukan pendataan dan penataan arsip	Jumlah PD yang melakukan pendataan dan penataan arsip	Hulu Sungai Tengah	Hulu Sungai Tengah	32 PD	32 PD	37.080.000	57.030.000	19.950.000	Pendapatan Asli Daerah (P A D)	Pendapatan Asli Daerah (P A D)
2	18	16			Jumlah PD yang menyerahkan Arsip statis ke LKD	Jumlah PD yang menyerahkan Arsip statis ke LKD	Hulu Sungai Tengah	Hulu Sungai Tengah	7 PD	7 PD	0	0	0	Pendapatan Asli Daerah (P A D)	Pendapatan Asli Daerah (P A D)
2	18	16	3	Penduplikasian dokumen/arsip daerah dalam bentuk informatika	Jumlah Khasanah Arsip bersejarah di LKD	Jumlah Khasanah Arsip bersejarah di LKD	Hulu Sungai Tengah	Hulu Sungai Tengah	7 PD	0 7 PD	20.000.000	0	-20.000.000	Pendapatan Asli Daerah (P A D)	Pendapatan Asli Daerah (P A D)

2	18	17	Program pemeliharaan rutin/berkala sarana dan prasarana kearsipan	Persentase PD yang melaksanakan pemeliharaan arsip dan sarana prasarannya	Persentase PD yang melaksanakan pemeliharaan arsip dan sarana prasarannya				88,80%	88,80%						
2	18	17	3 Monitoring, evaluasi dan pelaporan kondisi situasi data	Jumlah peserta monev	Jumlah peserta monev	Hulu Sungai Tengah	Hulu Sungai Tengah	40 Org	40 Org		4.800.000	4.800.000	0	Pendapatan Asli Daerah (P A D)	Pendapatan Asli Daerah (P A D)	
2	18	18	Program peningkatan kualitas pelayanan informasi	Persentase Meningkatnya SDM Kearsipan	Persentase Meningkatnya SDM Kearsipan				100%	100%						
2	18	18	4 Bimbingan Teknis Pengelolaan Arsip	Jumlah peserta Bimtek yang lulus dan memperoleh sertifikat	Jumlah peserta Bimtek yang lulus dan memperoleh sertifikat	Hulu Sungai Tengah	Hulu Sungai Tengah	40 Org	40 Org		16.500.000	16.500.000	0	Pendapatan Asli Daerah (P A D)	Pendapatan Asli Daerah (P A D)	
TOTAL											998.694.300	1.003.794.300	5.100.000			

RENCANA PROGRAM DAN KEGIATAN PADA PERUBAHAN RENJA TAHUN 2019

KABUPATEN HULU SUNGAI TENGAH

PERANGKAT DAERAH : DINAS PERTANIAN

Kode	Urusan/Bidang Urusan/Program/Kegiatan	Indikator Kinerja Program / Kegiatan		Rencana Tahun 2019								Jenis Keg		
				Lokasi		Target Capaian		Pagu Indikatif		Sumber Dana				
				Sebelum	Sesudah	Sebelum	Sesudah	Sebelum	Sesudah	Jumlah Perubahan (+/-)	Sebelum		Sesudah	a/b/c
1	2	3	4	5	6	7	8	9	10	11	12	13	14	
	Dinas Pertanian													
3	Urusan Pilihan													
3	Pertanian													
3	1	Program Pelayanan Administrasi Perkantoran	Persentase unit kerja internal yang terlayani dengan baik	Persentase unit kerja internal yang terlayani dengan baik			100%		100%					
3	1	1	Penyediaan jasa surat menyurat	Persentase Penyediaan Sarana Pendukung Jasa Surat Menyurat	Persentase Penyediaan Sarana Pendukung Jasa Surat Menyurat	Hulu Sungai Tengah	Hulu Sungai Tengah	100%	100%			0	Pendapatan Asli Daerah (P A D)	Pendapatan Asli Daerah (P A D)
3	1	2	Penyediaan jasa komunikasi, sumber daya air dan listrik	Jumlah Periode Penyediaan Jasa Rekening Air, Listrik, Telepon	Jumlah Periode Penyediaan Jasa Rekening Air, Listrik, Telepon	Hulu Sungai Tengah	Hulu Sungai Tengah	12 Bulan	12 Bulan	113.400.000	113.400.000	0	Pendapatan Asli Daerah (P A D)	Pendapatan Asli Daerah (P A D)
3	1	8	Penyediaan jasa kebersihan kantor	Persentase Penyediaan Jasa Kebersihan	Persentase Penyediaan Jasa Kebersihan	Hulu Sungai Tengah	Hulu Sungai Tengah	100%	100%	539.589.000	539.589.000	0	Pendapatan Asli Daerah (P A D)	Pendapatan Asli Daerah (P A D)
3	1	10	Penyediaan alat tulis kantor	Persentase Penyediaan Alat Tulis Kantor	Persentase Penyediaan Alat Tulis Kantor	Hulu Sungai Tengah	Hulu Sungai Tengah	100%	100%	100.000.000	97.622.000	-2.378.000	Pendapatan Asli Daerah (P A D)	Pendapatan Asli Daerah (P A D)
3	1	11	Penyediaan barang cetakan dan penggandaan	Persentase Penyediaan Barang Cetak dan Penggandaan	Persentase Penyediaan Barang Cetak dan Penggandaan	Hulu Sungai Tengah	Hulu Sungai Tengah	100%	100%	23.166.000	23.166.000	0	Pendapatan Asli Daerah (P A D)	Pendapatan Asli Daerah (P A D)
3	1	12	Penyediaan komponen instalasi listrik/penerangan bangunan kantor	Persentase Penyediaan Komponen Instalasi Listrik/Penerangan Bangunan Kantor	Persentase Penyediaan Komponen Instalasi Listrik/Penerangan Bangunan Kantor	Hulu Sungai Tengah	Hulu Sungai Tengah	100%	100%	5.000.000	5.000.000	0	Pendapatan Asli Daerah (P A D)	Pendapatan Asli Daerah (P A D)
3	1	13	Penyediaan peralatan dan perlengkapan kantor	Jumlah Jenis Peralatan dan Perlengkapan Kantor	Jumlah Jenis Peralatan dan Perlengkapan Kantor	Hulu Sungai Tengah	Hulu Sungai Tengah	5 Jenis	5 Jenis	219.521.000	221.899.000	2.378.000	Pendapatan Asli Daerah (P A D)	Pendapatan Asli Daerah (P A D)
3	1	15	Penyediaan bahan bacaan dan peraturan perundang-undangan	Jumlah Surat Kabar	Jumlah Surat Kabar	Hulu Sungai Tengah	Hulu Sungai Tengah	1.620 Eksp	1.620 Eksp	6.480.000	6.480.000	0	Pendapatan Asli Daerah (P A D)	Pendapatan Asli Daerah (P A D)
3	1	17	Penyediaan makanan dan minuman	Jumlah HOK Makanan Harian	Jumlah HOK Makanan Harian	Hulu Sungai Tengah	Hulu Sungai Tengah	5.820 HOK	5.820 HOK	94.300.000	94.300.000	0	Pendapatan Asli Daerah (P A D)	Pendapatan Asli Daerah (P A D)
3	1	18	Rapat-rapat koordinasi dan konsultasi	Jumlah Perjalanan Dinas ke Dalam dan Luar Kab	Jumlah Perjalanan Dinas ke Dalam dan Luar Kab	Hulu Sungai Tengah	Hulu Sungai Tengah	2.094 HOK	797 HOK	401.100.000	443.250.000	42.150.000	Pendapatan Asli Daerah (P A D)	Pendapatan Asli Daerah (P A D)
3	2	Program Peningkatan Sarana dan Prasarana Aparatur	Persentase Ketersediaan Sarana dan Prasarana Aparatur dan Terpeliharanya Sarana dan Prasarana Aparatur	Persentase Ketersediaan Sarana dan Prasarana Aparatur dan Terpeliharanya Sarana dan Prasarana Aparatur			100%		100%					
3	2	3	Pembangunan gedung kantor	Jumlah Gedung/Fasilitas Gedung Kantor yang Dibangun	Jumlah Gedung/Fasilitas Gedung Kantor yang Dibangun	Hulu Sungai Tengah	Hulu Sungai Tengah	1 Buah	1 Buah	829.805.000	829.805.000	0	Pendapatan Asli Daerah (P A D)	Pendapatan Asli Daerah (P A D)
3	2	22	Pemeliharaan rutin/berkala gedung kantor	Persentase Pemeliharaan Gedung Kantor yang Dipelihara	Persentase Pemeliharaan Gedung Kantor yang Dipelihara	Hulu Sungai Tengah	Hulu Sungai Tengah	100%	100%	15.000.000	15.000.000	0	Pendapatan Asli Daerah (P A D)	Pendapatan Asli Daerah (P A D)
3	2	24	Pemeliharaan rutin/berkala kendaraan dinas/operasional	Persentase Pemeliharaan Kendaraan Dinas/Operasional	Persentase Pemeliharaan Kendaraan Dinas/Operasional	Hulu Sungai Tengah	Hulu Sungai Tengah	100%	100%	69.200.000	69.200.000	0	Pendapatan Asli Daerah (P A D)	Pendapatan Asli Daerah (P A D)
3	2	28	Pemeliharaan rutin/berkala peralatan gedung kantor	Persentase Pemeliharaan Rutin / Berkala Peralatan Gedung Kantor	Persentase Pemeliharaan Rutin / Berkala Peralatan Gedung Kantor	Hulu Sungai Tengah	Hulu Sungai Tengah	100%	100%	25.000.000	25.000.000	0	Pendapatan Asli Daerah (P A D)	Pendapatan Asli Daerah (P A D)
3	6	Program peningkatan pengembangan sistem pelaporan capaian kinerja dan keuangan	Persentase Dokumen yang Disampaikan Tepat Waktu	Persentase Dokumen yang Disampaikan Tepat Waktu			100%		100%					
3	6	16	Penyusunan Dokumen Penganggaran dan Laporan Keuangan SKPD	Jumlah Dokumen (RKA, DPA dan Laporan Keuangan)	Jumlah Dokumen (RKA, DPA dan Laporan Keuangan)			3 Dokumen	3 Dokumen	10.450.000	10.450.000	0	Pendapatan Asli Daerah (P A D)	Pendapatan Asli Daerah (P A D)
3	6	17	Penyusunan Dokumen Perencanaan dan Laporan Kinerja SKPD	Jumlah Dokumen (Renstra, Renja, LKIP, LKIP) dan LPPD)	Jumlah Dokumen (Renstra, Renja, LKIP, LKIP) dan LPPD)			4 Dokumen	4 Dokumen	10.450.000	21.950.000	11.500.000	Pendapatan Asli Daerah (P A D)	Pendapatan Asli Daerah (P A D)
3	19	Program Peningkatan Produktivitas Tanaman Perkebunan	Persentase Produktivitas perkebunan : karet, kelapa, aren, kakao, kopi, sagu, lada	Persentase Produktivitas perkebunan : karet, kelapa, aren, kakao, kopi, sagu, lada			1,05;1,01;1,05;0;1,02;1,01;0 %		1,05;1,01;1,05;0;1,02;1,01;0 %					
3	19	13	Penyediaan Sarana dan Prasarana Perkebunan	Jumlah Alat Mesin Perkebunan, Jumlah Pembeku Lateks dan Panjang Jalan Produksi Perkebunan	Jumlah Alat Mesin Perkebunan, Jumlah Pembeku Lateks dan Panjang Jalan Produksi Perkebunan	Hulu Sungai Tengah	Hulu Sungai Tengah	75.200/1000 Buah/Liter	75.200/1000 Buah/Liter/ 1Km	222.200.000	371.200.000	149.000.000	Pendapatan Asli Daerah (P A D)	Pendapatan Asli Daerah (P A D)
3	19	14	Penanganan OPT	Jumlah Luas Areal Penanganan OPT	Jumlah Luas Areal Penanganan OPT	Hulu Sungai Tengah	Hulu Sungai Tengah	100 Ha	100 Ha	45.820.000	45.820.000	0	Pendapatan Asli Daerah (P A D)	Pendapatan Asli Daerah (P A D)
3	19	18	Kegiatan Pengadaan Pupuk	Jumlah Pupuk Yang Digunakan	Jumlah Pupuk Yang Digunakan	Hulu Sungai Tengah	Hulu Sungai Tengah	12.000 Kg	12.000 Kg	220.480.000	220.480.000	0	Pendapatan Asli Daerah (P A D)	Pendapatan Asli Daerah (P A D)
3	19	19	Kegiatan Pengadaan Pesticida	Jumlah Pesticida	Jumlah Pesticida	Hulu Sungai Tengah	Hulu Sungai Tengah	783 Liter	783 Liter	103.530.000	103.530.000	0	Pendapatan Asli Daerah (P A D)	Pendapatan Asli Daerah (P A D)
3	21	Program pencegahan dan penanggulangan penyakit ternak	Persentase Penurunan Angka Kematian Ternak	Persentase Penurunan Angka Kematian Ternak			6%		6%					
3	21	3	Pemusnahan ternak yang terjangkit penyakit endemik	Jumlah Penanganan Kasus Endemik	Jumlah Penanganan Kasus Endemik	Hulu Sungai Tengah	Hulu Sungai Tengah	1.165/10.000 Ekor HPR/Unggas	1.165/10.000 Ekor HPR/Unggas	40.000.000	40.000.000	0	Pendapatan Asli Daerah (P A D)	Pendapatan Asli Daerah (P A D)
3	21	7	Pemeliharaan kesehatan hewan dan pencegahan penyakit menular ternak	Jumlah Pengendalian Penyakit Hewan Menular	Jumlah Pengendalian Penyakit Hewan Menular	Hulu Sungai Tengah	Hulu Sungai Tengah	25 Jenis PHM	25 Jenis PHM	89.605.000	89.605.000	0	Pendapatan Asli Daerah (P A D)	Pendapatan Asli Daerah (P A D)
3	21	8	Kegiatan Pengadaan Sarana dan Prasarana Kesehatan Hewan	Jumlah Pengadaan Sarana dan Prasarana Kesehatan Hewan	Jumlah Pengadaan Sarana dan Prasarana Kesehatan Hewan	Hulu Sungai Tengah	Hulu Sungai Tengah	1 Dokumen	1 Dokumen	29.200.000	29.200.000	0	Pendapatan Asli Daerah (P A D)	Pendapatan Asli Daerah (P A D)
3	24	Program Peningkatan Produktivitas Ternak	Persentase Produktivitas Ternak	Persentase Produktivitas Ternak			15%		15%					
3	24	7	Peningkatan Kualitas Pakan Ternak	Jumlah Pakan Ternak	Jumlah Pakan Ternak	Hulu Sungai Tengah	Hulu Sungai Tengah	30.000 Stek	22215 Stek/pohon	44.275.000	44.275.000	0	Pendapatan Asli Daerah (P A D)	Pendapatan Asli Daerah (P A D)
3	24	10	Kegiatan Pengadaan Sarana dan Prasarana Teknologi Peternakan Tepat Guna	Jumlah Strow dan N2 Cair Yang Tersedia	Lantai Kandang untuk Bio Urine Sapi dan Domba	Hulu Sungai Tengah	Hulu Sungai Tengah	450/500 Dosis/Liter	3 unit	67.330.000	67.330.000	0	Pendapatan Asli Daerah (P A D)	Pendapatan Asli Daerah (P A D)
3	26	Program Peningkatan Produksi TPH	Jumlah Panen Komoditas TPH Unggulan Nasional : Padi; Jagung; Kedelai; Cabe Besar; Cabe Rawit; Bawang Merah; Jeruk	Jumlah Panen Komoditas TPH Unggulan Nasional : Padi; Jagung; Kedelai; Cabe Besar; Cabe Rawit; Bawang Merah; Jeruk			56,061; 1,303; 653; 116; 65; 7; 654 Hektar	56,061; 1,303; 653; 116; 65; 7; 654 Hektar						
3	26	1	Kegiatan Pengembangan TPH	Jumlah Bibit Jeruk	Jumlah Bibit Jeruk	Hulu Sungai Tengah	Hulu Sungai Tengah	2.250 Batang	2.250 Batang	612.140.000	612.140.000	0	Pendapatan Asli Daerah (P A D)	Pendapatan Asli Daerah (P A D)
				Jumlah Pupuk	Jumlah Pupuk	Hulu Sungai Tengah	Hulu Sungai Tengah	2.600 Kg	2.600 Kg	0	0	0	Pendapatan Asli Daerah (P A D)	Pendapatan Asli Daerah (P A D)
				Jumlah Bibit Durian	Jumlah Bibit Durian	Hulu Sungai Tengah	Hulu Sungai Tengah	1.000 Batang	1.000 Batang	0	0	0	Pendapatan Asli Daerah (P A D)	Pendapatan Asli Daerah (P A D)
				Benih Sayuran	Benih Sayuran	Hulu Sungai Tengah	Hulu Sungai Tengah	100 Bungkus	100 Bungkus	0	0	0	Pendapatan Asli Daerah (P A D)	Pendapatan Asli Daerah (P A D)
				Benih Padi	Benih Padi	Hulu Sungai Tengah	Hulu Sungai Tengah	10.000 Kg	10.000 Kg	0	0	0	Pendapatan Asli Daerah (P A D)	Pendapatan Asli Daerah (P A D)
3	26	6	Kegiatan Penyediaan Benih Bermutu TPH	Jumlah Bibit dan Benih Bersertifikat	Jumlah Bibit dan Benih Bersertifikat	Hulu Sungai Tengah	Hulu Sungai Tengah	15 Ton	15 Ton	109.400.000	109.400.000	0	Pendapatan Asli Daerah (P A D)	Pendapatan Asli Daerah (P A D)
3	26	7	Kegiatan Perlindungan TPH	Jumlah Pesticida	Jumlah Pesticida	Hulu Sungai Tengah	Hulu Sungai Tengah	2.673 Botol/Liter/Kg	3104 Botol/Liter/Kg/Bungkus	392.221.800	392.221.800	0	Pendapatan Asli Daerah (P A D)	Pendapatan Asli Daerah (P A D)
3	26	9	Kegiatan Pembinaan dan Monitoring Penyaluran Pupuk Bersubsidi	Jumlah Serapan Pupuk Bersubsidi	Jumlah Serapan Pupuk Bersubsidi	Hulu Sungai Tengah	Hulu Sungai Tengah	5000 Ton	5000 Ton	292.950.000	252.500.000	-40.450.000	Pendapatan Asli Daerah (P A D)	Pendapatan Asli Daerah (P A D)
3	26	10	Kegiatan Fasilitas AOTP	Jumlah Luas Usaha Tani yang Berasuransi	Jumlah Luas Usaha Tani yang Berasuransi	Hulu Sungai Tengah	Hulu Sungai Tengah	600 Ha	600 Ha	18.000.000	18.000.000	0	Pendapatan Asli Daerah (P A D)	Pendapatan Asli Daerah (P A D)

3	3	26	11	Kegiatan Pengelolaan Lahan dan Air	Jumlah infrastruktur yang dibangun	Jumlah infrastruktur yang dibangun	Hulu Sungai Tengah	Hulu Sungai Tengah	13 Unit		11 Unit		3.246.200.000	3.216.650.000	-29.550.000	Pendapatan Asli Daerah (P A D)	Pendapatan Asli Daerah (P A D)	
3	3	26	12	Kegiatan Penangkaran TPH	Jumlah Saprodi Penangkaran (Benih Padi Unggul dan Pestisida)	Jumlah Saprodi Penangkaran (Benih Padi Unggul dan Pestisida)	Hulu Sungai Tengah	Hulu Sungai Tengah	125/64 Kg/Botol		125/64 Kg/Botol		38.332.500	38.332.500	0	Pendapatan Asli Daerah (P A D)	Pendapatan Asli Daerah (P A D)	
3	3	32		Program Peningkatan Sarana Pasca Panen, Pengolahan dan Pemasaran	Persentase Pelaku Usaha Pengolahan Hasil Pertanian	Persentase Pelaku Usaha Pengolahan Hasil Pertanian			48,40%		48,40%							
3	3	32	1	Pengembangan Pasca Produk Pertanian	Jumlah Alat Mesin Pasca Panen	Jumlah Alat Mesin Pasca Panen	Hulu Sungai Tengah	Hulu Sungai Tengah	10 Unit		10 Unit		2.906.197.334	2.906.197.334	0	Pendapatan Asli Daerah (P A D)	Pendapatan Asli Daerah (P A D)	
3	3	32	2	Pengembangan Pengolahan dan Pemasaran Produk Olahan yang di Promosikan	Jumlah Peserta yang dilatih dan Jumlah Produk Olahan yang di Promosikan	Jumlah Peserta yang dilatih dan Jumlah Produk Olahan yang di Promosikan	Hulu Sungai Tengah	Hulu Sungai Tengah	240/6 Orang/Produk		240/6 Orang/Produk		162.684.000	140.184.000	-22.500.000	Pendapatan Asli Daerah (P A D)	Pendapatan Asli Daerah (P A D)	
3	3	35		Program Pengembangan Komoditas Perkebunan	Luas Tanaman yang menghasilkan (Karet;Kelapa;Aren;Kakao;Kopi;Sagu;Lada)	Luas Tanaman yang menghasilkan (Karet;Kelapa;Aren;Kakao;Kopi;Sagu;Lada)			17.060;4.490;550;50;260;355;15 Ha		17.060;4.490;550;50;260;355;15 Ha							
3	3	35	7	Kegiatan Pengadaan Bibit Perkebunan	Jumlah Bibit Perkebunan yang ditanam (Kelapa;Aren;Kakao;Kopi;Sagu;Lada)	Jumlah Bibit Perkebunan yang ditanam (Kelapa;Aren;Kakao;Kopi;Sagu;Lada)	Hulu Sungai Tengah	Hulu Sungai Tengah	3.125;500;0;0;0;25.000 Batang		3.125;500;0;0;0;25.000 Batang		882.509.000	733.509.000	-149.000.000	Pendapatan Asli Daerah (P A D)	Pendapatan Asli Daerah (P A D)	
3	3	38		Program Peningkatan Populasi Ternak	Persentase Peningkatan Populasi Ternak (Sapi;Kerbau;Kambing;Domba;Itik;Ayam Buras)	Persentase Peningkatan Populasi Ternak (Sapi;Kerbau;Kambing;Domba;Itik;Ayam Buras)			2,5;2;2,5;2,5;3;3 %		2,5;2;2,5;2,5;3;3 %							
3	3	38	1	Kegiatan Pembibitan Ternak	Jumlah Bibit Ternak (Kambing, Domba, Itik, Ayam Buras)	Jumlah Bibit Ternak (Kambing, Domba, Itik, Ayam Buras)	Hulu Sungai Tengah	Hulu Sungai Tengah	20;20;4.000;2.000 Ekor		20;20;4.000;2.000 Ekor		752.200.000	752.200.000	0	Pendapatan Asli Daerah (P A D)	Pendapatan Asli Daerah (P A D)	
3	3	38	2	Kegiatan Pembangunan/ Pemeliharaan/ Pengadaan Sarana Produksi Peternakan	Jumlah Pembangunan/Pemeliharaan/Pengadaan Sarana Produksi Peternakan	Jumlah Pembangunan/Pemeliharaan/Pengadaan Sarana Produksi Peternakan	Hulu Sungai Tengah	Hulu Sungai Tengah	1 Buah		1 Buah		25.600.000	25.600.000	0	Pendapatan Asli Daerah (P A D)	Pendapatan Asli Daerah (P A D)	
3	3	38	3	Kegiatan Pengawasan Ternak Produktif	Jumlah Pemotongan Ternak yang Terawasi (Ternak Besar)	Jumlah Pemotongan Ternak yang Terawasi (Ternak Besar)	Hulu Sungai Tengah	Hulu Sungai Tengah	800 Ekor Ternak Besar		800 Ekor Ternak Besar		64.000.000	64.000.000	0	Pendapatan Asli Daerah (P A D)	Pendapatan Asli Daerah (P A D)	
3	3	39		Program Peningkatan Kualitas SDM Pertanian	% Kelompok yang Meningkatkan Skornya	% Kelompok yang Meningkatkan Skornya			30%		30%							
3	3	39			% Peningkatan Skor Kinerja Penyuluh Pertanian	% Peningkatan Skor Kinerja Penyuluh Pertanian			5%		5%							
3	3	39	1	Kegiatan Peningkatan Sumber Daya Kelembagaan Petani	Jumlah Kelembagaan Kelompok Tani yang difasilitasi	Jumlah Kelembagaan Kelompok Tani yang difasilitasi	Hulu Sungai Tengah	Hulu Sungai Tengah	35 Kelompok		35 Kelompok		144.609.000	145.459.000	850.000	Pendapatan Asli Daerah (P A D)	Pendapatan Asli Daerah (P A D)	
3	3	39	2	Kegiatan Peningkatan Sumber Daya Ketenagaan Penyuluh Pertanian	Jumlah RKP dan Program yang Tersusun	Jumlah RKP dan Program yang Tersusun	Hulu Sungai Tengah	Hulu Sungai Tengah	160 RKP		150 RKP		1.569.563.000	1.560.563.000	-9.000.000	Pendapatan Asli Daerah (P A D)	Pendapatan Asli Daerah (P A D)	
3	3	39	3	Integrated Participatory Development and Management of Irrigation Project (IPDMIP)	Terekrutnya Staf Lapangan	Terekrutnya Staf Lapangan	Hulu Sungai Tengah	Hulu Sungai Tengah	6 Orang		6 Orang		1.089.337.000	1.089.337.000	0	Pendapatan Asli Daerah (P A D)	Pendapatan Asli Daerah (P A D)	
					Terlaksananya pelatihan penyuluh swadaya	Terlaksananya pelatihan penyuluh swadaya	Hulu Sungai Tengah	Hulu Sungai Tengah	1 Kali		1 Kali		0	0	0	Pendapatan Asli Daerah (P A D)	Pendapatan Asli Daerah (P A D)	
					Terlaksananya Sekolah Lapang (SL)	Terlaksananya Sekolah Lapang (SL)	Hulu Sungai Tengah	Hulu Sungai Tengah	9 Lokasi		9 Lokasi		0	0	0	Pendapatan Asli Daerah (P A D)	Pendapatan Asli Daerah (P A D)	
					Terfasilitasinya buku pencatatan petani	Terfasilitasinya buku pencatatan petani	Hulu Sungai Tengah	Hulu Sungai Tengah	800 Buah		800 Buah		0	0	0	Pendapatan Asli Daerah (P A D)	Pendapatan Asli Daerah (P A D)	
					Terlaksananya form berbagi pengalaman petani	Terlaksananya form berbagi pengalaman petani	Hulu Sungai Tengah	Hulu Sungai Tengah	12 Kali		12 Kali		0	0	0	Pendapatan Asli Daerah (P A D)	Pendapatan Asli Daerah (P A D)	
					Terlaksananya kunjungan antar daerah	Terlaksananya kunjungan antar daerah	Hulu Sungai Tengah	Hulu Sungai Tengah	5 Kali		5 Kali		0	0	0	Pendapatan Asli Daerah (P A D)	Pendapatan Asli Daerah (P A D)	
					Terlaksananya pertemuan bulanan mereview pelaksanaan penyuluhan	Terlaksananya pertemuan bulanan mereview pelaksanaan penyuluhan	Hulu Sungai Tengah	Hulu Sungai Tengah	10 Paket		10 Paket		0	0	0	Pendapatan Asli Daerah (P A D)	Pendapatan Asli Daerah (P A D)	
					Pemberian penghargaan penyuluh	Pemberian penghargaan penyuluh	Hulu Sungai Tengah	Hulu Sungai Tengah	6 Orang		6 Orang		0	0	0	Pendapatan Asli Daerah (P A D)	Pendapatan Asli Daerah (P A D)	
					Pemberian penghargaan petani	Pemberian penghargaan petani	Hulu Sungai Tengah	Hulu Sungai Tengah	32 Paket		32 Paket		0	0	0	Pendapatan Asli Daerah (P A D)	Pendapatan Asli Daerah (P A D)	
					Tersedianya tempat penyimpanan benih di lapangan	Tersedianya tempat penyimpanan benih di lapangan	Hulu Sungai Tengah	Hulu Sungai Tengah	199 Buah		199 Buah		0	0	0	Pendapatan Asli Daerah (P A D)	Pendapatan Asli Daerah (P A D)	
					Terlaksananya demonstrasi alsintan	Terlaksananya demonstrasi alsintan	Hulu Sungai Tengah	Hulu Sungai Tengah	32 Paket		32 Paket		0	0	0	Pendapatan Asli Daerah (P A D)	Pendapatan Asli Daerah (P A D)	
					Terlaksananya demonstrasi	Terlaksananya demonstrasi	Hulu Sungai Tengah	Hulu Sungai Tengah	2 Paket		2 Paket		0	0	0	Pendapatan Asli Daerah (P A D)	Pendapatan Asli Daerah (P A D)	
					Terlaksananya Pemetaan awal value chain	Terlaksananya Pemetaan awal value chain	Hulu Sungai Tengah	Hulu Sungai Tengah	1 Paket		1 Paket		0	0	0	Pendapatan Asli Daerah (P A D)	Pendapatan Asli Daerah (P A D)	
					Terlaksananya validasi value chain	Terlaksananya validasi value chain	Hulu Sungai Tengah	Hulu Sungai Tengah	1 Paket		1 Paket		0	0	0	Pendapatan Asli Daerah (P A D)	Pendapatan Asli Daerah (P A D)	
					Terfasilitasinya value chain	Terfasilitasinya value chain	Hulu Sungai Tengah	Hulu Sungai Tengah	1 Paket		1 Paket		0	0	0	Pendapatan Asli Daerah (P A D)	Pendapatan Asli Daerah (P A D)	
TOTAL													15.879.604.634	15.832.604.634	-47.000.000			

RENCANA PROGRAM DAN KEGIATAN PADA PERUBAHAN RENJA TAHUN 2019
KABUPATEN HULU SUNGAI TENGAH

PERANGKAT DAERAH : DINAS PERDAGANGAN

Kode	Urusan/Bidang Urusan/Program/Kegiatan	Indikator Kinerja Program / Kegiatan		Rencana Tahun 2019								Jenis Keg		
				Lokasi		Target Capaian		Pagu Indikatif			Sumber Dana			
				Sebelum	Sesudah	Sebelum	Sesudah	Sebelum	Sesudah	Jumlah Perubahan (+/-)	Sebelum		Sesudah	a/b/c
1	2	3	4	5	6	7	8	9	10	11	12	13	14	
	Dinas Perdagangan													
2	Urusan Wajib Bukan Pelayanan Dasar													
2 11	Koperasi, Usaha Kecil dan Menengah													
2 11 15	Program Penciptaan Iklim Usaha Mikro Kecil menengah yang Kondusif	Jumlah MoU dengan distributor yang dilaksanakan	Jumlah MoU dengan distributor yang dilaksanakan			180 MoU	180 MoU							
2 11 15 8	Fasilitasi pengembangan Usaha Mikro Kecil Menengah	Jumlah pengusaha UKM yang mengikuti sosialisasi	Jumlah pengusaha UKM yang mengikuti sosialisasi	Hulu Sungai Tengah	Hulu Sungai Tengah	50 UKM	50 UKM	14.858.500	14.858.500	0	Pendapatan Asli Daerah (P A D)	Pendapatan Asli Daerah (P A D)		
2 11 16	Program Pengembangan Kewirausahaan dan Keunggulan Kompetitif UMKM	Persentase Pertumbuhan Omset (rata-rata)	Persentase Pertumbuhan Omset (rata-rata)			3,24%	3,24%							
2 11 16 6	Penyelenggaraan pelatihan kewirausahaan	Jumlah UKM yang dilatih	Jumlah UKM yang dilatih	Hulu Sungai Tengah	Hulu Sungai Tengah	60 UKM	60 UKM	16.470.000	16.470.000	0	Pendapatan Asli Daerah (P A D)	Pendapatan Asli Daerah (P A D)		
2 11 17	Program Pengembangan Sistem Pendukung Usaha Bagi Usaha Mikro Kecil Menengah	% Pertumbuhan pelaku usaha UKM	% Pertumbuhan pelaku usaha UKM			74%	74%							
2 11 17 12	Pengembangan pasar produk UKM	Jumlah produk UKM yang dibina	Jumlah produk UKM yang dibina	Hulu Sungai Tengah	Hulu Sungai Tengah	7 produk	7 produk	49.980.000	49.980.000	0	Pendapatan Asli Daerah (P A D)	Pendapatan Asli Daerah (P A D)		
2 11 18	Program Peningkatan Kualitas Kelembagaan Koperasi dan SDM Koperasi	Jumlah koperasi aktif	Jumlah koperasi aktif			63 koperasi	63 koperasi							
2 11 18 8	Rintisan penerapan teknologi sederhana/manajemen modern pada jenis usaha koperasi	Jumlah Pengurus koperasi yang mengikuti pelatihan	Jumlah Pengurus koperasi yang mengikuti pelatihan	Hulu Sungai Tengah	Hulu Sungai Tengah	60 orang	60 orang	25.614.800	25.614.800	0	Pendapatan Asli Daerah (P A D)	Pendapatan Asli Daerah (P A D)		
2 11 18 12	Penumbuhan Koperasi Baru di Kab. HST	Jumlah Pra Koperasi yang terbentuk	Jumlah Pra Koperasi yang terbentuk	Hulu Sungai Tengah	Hulu Sungai Tengah	1 koperasi	1 koperasi	11.074.800	11.074.800	0	Pendapatan Asli Daerah (P A D)	Pendapatan Asli Daerah (P A D)		
3	Urusan Pilihan													
3 6	Perdagangan													
3 6 1	Program Pelayanan Administrasi Perkantoran	Lancarnya pelayanan administrasi perkantoran	Lancarnya pelayanan administrasi perkantoran			300%	300%							
3 6 1 1	Penyediaan jasa surat menyurat	Persentase penyediaan jasa surat menyurat	Persentase penyediaan jasa surat menyurat	Hulu Sungai Tengah	Hulu Sungai Tengah	100%	100%	1.800.000	1.800.000	0	Pendapatan Asli Daerah (P A D)	Pendapatan Asli Daerah (P A D)		
3 6 1 2	Penyediaan jasa komunikasi, sumber daya air dan listrik	Jumlah bulan pembayaran rekening air, listrik, telpon dan internet	Jumlah bulan pembayaran rekening air, listrik, telpon dan internet	Hulu Sungai Tengah	Hulu Sungai Tengah	12 bulan	12 bulan	125.820.000	158.460.000	32.640.000	Pendapatan Asli Daerah (P A D)	Pendapatan Asli Daerah (P A D)		
3 6 1 8	Penyediaan jasa kebersihan kantor	Persentase penyediaan jasa kebersihan	Persentase penyediaan jasa kebersihan	Hulu Sungai Tengah	Hulu Sungai Tengah	100%	100%	19.451.000	19.451.000	0	Pendapatan Asli Daerah (P A D)	Pendapatan Asli Daerah (P A D)		
3 6 1 10	Penyediaan alat tulis kantor	Persentase penyediaan ATK	Persentase penyediaan ATK	Hulu Sungai Tengah	Hulu Sungai Tengah	100%	100%	24.501.500	24.501.500	0	Pendapatan Asli Daerah (P A D)	Pendapatan Asli Daerah (P A D)		
3 6 1 11	Penyediaan barang cetakan dan penggandaan	Persentase penyediaan barang cetakan dan penggandaan	Persentase penyediaan barang cetakan dan penggandaan	Hulu Sungai Tengah	Hulu Sungai Tengah	100%	100%	16.182.000	16.182.000	0	Pendapatan Asli Daerah (P A D)	Pendapatan Asli Daerah (P A D)		
3 6 1 12	Penyediaan komponen instalasi listrik/penerangan bangunan kantor	Persentase penyediaan komponen instalasi listrik/penerangan dan bangunan kantor	Persentase penyediaan komponen instalasi listrik/penerangan dan bangunan kantor	Hulu Sungai Tengah	Hulu Sungai Tengah	100%	100%	6.020.000	6.020.000	0	Pendapatan Asli Daerah (P A D)	Pendapatan Asli Daerah (P A D)		
3 6 1 13	Penyediaan peralatan dan perlengkapan kantor	Jumlah jenis peralatan dan perlengkapan kantor	Jumlah jenis peralatan dan perlengkapan kantor	Hulu Sungai Tengah	Hulu Sungai Tengah	20 jenis	20 jenis	77.155.000	77.155.000	0	Pendapatan Asli Daerah (P A D)	Pendapatan Asli Daerah (P A D)		
3 6 1 15	Penyediaan bahan bacaan dan peraturan perundang-undangan	Jumlah surat kabar	Jumlah surat kabar	Hulu Sungai Tengah	Hulu Sungai Tengah	720 eksemplar	720 eksemplar	2.160.000	2.160.000	0	Pendapatan Asli Daerah (P A D)	Pendapatan Asli Daerah (P A D)		
3 6 1 17	Penyediaan makanan dan minuman	Jumlah HOK makanan harian, makanan rapat dan makanan tamu	Jumlah HOK makanan harian, makanan rapat dan makanan tamu	Hulu Sungai Tengah	Hulu Sungai Tengah	1300 HOK	1300 HOK	32.500.000	32.500.000	0	Pendapatan Asli Daerah (P A D)	Pendapatan Asli Daerah (P A D)		
3 6 1 18	Rapat-rapat koordinasi dan konsultasi	Jumlah perjalanan dinas	Jumlah perjalanan dinas	Hulu Sungai Tengah	Hulu Sungai Tengah	1801 OH/OK	1801 OH/OK	201.300.000	258.800.000	57.500.000	Pendapatan Asli Daerah (P A D)	Pendapatan Asli Daerah (P A D)		
3 6 2	Program Peningkatan Sarana dan Prasarana Aparatur	% sarana prasarana yang memadai	% sarana prasarana yang memadai			80%	80%							
3 6 2 22	Pemeliharaan rutin/berkala gedung kantor	Persentase pemeliharaan gedung kantor yang dipelihara	Persentase pemeliharaan gedung kantor yang dipelihara	Hulu Sungai Tengah	Hulu Sungai Tengah	100%	100%	35.000.000	35.000.000	0	Pendapatan Asli Daerah (P A D)	Pendapatan Asli Daerah (P A D)		
3 6 2 24	Pemeliharaan rutin/berkala kendaraan dinas/operasional	Persentase pemeliharaan kendaraan dinas/operasional	Persentase pemeliharaan kendaraan dinas/operasional	Hulu Sungai Tengah	Hulu Sungai Tengah	100%	100%	49.660.000	57.160.000	7.500.000	Pendapatan Asli Daerah (P A D)	Pendapatan Asli Daerah (P A D)		
3 6 2 28	Pemeliharaan rutin/berkala peralatan gedung kantor	Persentase pemeliharaan rutin/berkala peralatan gedung kantor	Persentase pemeliharaan rutin/berkala peralatan gedung kantor	Hulu Sungai Tengah	Hulu Sungai Tengah	100%	100%	13.000.000	13.000.000	0	Pendapatan Asli Daerah (P A D)	Pendapatan Asli Daerah (P A D)		
3 6 5	Program Peningkatan Kapasitas Sumber Daya Aparatur	% peningkatan SDA	% peningkatan SDA			80%	80%							
3 6 6	Program peningkatan pengembangan sistem pelaporan capaian kinerja dan keuangan	% dokumen yang disampaikan tepat waktu	% dokumen yang disampaikan tepat waktu			300%	300%							
3 6 6 17	Penyusunan Dokumen Penganggaran dan Pelaporan Keuangan SKPD	Jumlah dokumen (RKA, DPA dan Laporan Keu)	Jumlah dokumen (RKA, DPA dan Laporan Keu)	Hulu Sungai Tengah	Hulu Sungai Tengah	3 dokumen	3 dokumen	5.950.000	5.950.000	0	Pendapatan Asli Daerah (P A D)	Pendapatan Asli Daerah (P A D)		
3 6 6 18	Penyusunan Dokumen Perencanaan dan Pelaporan Kinerja SKPD	Jumlah dokumen (Renstra, Renja, LKIP, LKPI, LPPD)	Jumlah dokumen (Renstra, Renja, LKIP, LKPI, LPPD)	Hulu Sungai Tengah	Hulu Sungai Tengah	5 dokumen	5 dokumen	4.746.500	14.746.500	10.000.000	Pendapatan Asli Daerah (P A D)	Pendapatan Asli Daerah (P A D)		
3 6 15	Program perlindungan konsumen dan pengamanan perdagangan	% Temuan UTPP yang tidak benar (barang aman)	% Temuan UTPP yang tidak benar (barang aman)			40%	40%							
3 6 15 3	Peningkatan pengawasan peredaran barang dan jasa	Jumlah rekomendasi Tera ulang yang diterbitkan	Jumlah rekomendasi Tera ulang yang diterbitkan	Hulu Sungai Tengah	Hulu Sungai Tengah	4 rekomendasi	4 rekomendasi	1.510.860.000	1.510.860.000	0	Pendapatan Asli Daerah (P A D)	Pendapatan Asli Daerah (P A D)		
3 6 15 5	Sosialisasi Pedagang Pengguna UTPP	Jumlah peserta sosialisasi pedagang pengguna UTPP	Jumlah peserta sosialisasi pedagang pengguna UTPP	Hulu Sungai Tengah	Hulu Sungai Tengah	250 orang	250 orang	28.900.000	28.900.000	0	Pendapatan Asli Daerah (P A D)	Pendapatan Asli Daerah (P A D)		
3 6 17	Program peningkatan dan pengembangan ekspor	Nilai omset produk yang diekspor	Nilai omset produk yang diekspor			350.000.000.000 Rupiah	350.000.000.000 Rupiah							
3 6 17 13	Pembangunan promosi perdagangan	Jumlah peserta yang mengikuti pameran	Jumlah peserta yang mengikuti pameran	Hulu Sungai Tengah	Hulu Sungai Tengah	100 pelaku usaha	100 pelaku usaha	368.640.000	336.000.000	-32.640.000	Pendapatan Asli Daerah (P A D)	Pendapatan Asli Daerah (P A D)		
3 6 18	Program Efisiensi Perdagangan Dalam Negeri	% kebutuhan pokok yang dikendalikan harganya	% kebutuhan pokok yang dikendalikan harganya			100%	100%							

3	6	18	3	Pengembangan pasar dan distribusi barang/produk	Jumlah pelaksanaan Monitoring Harga barang/produk	Jumlah pelaksanaan Monitoring Harga barang/produk	Hulu Sungai Tengah	Hulu Sungai Tengah	52 kali	52 kali	5.400.000	5.400.000	0	Pendapatan Asli Daerah (P A D)	Pendapatan Asli Daerah (P A D)
3	6	19		Program pembinaan pedagang kakilima dan asongan	% pedagang yang taat terhadap aturan	% pedagang yang taat terhadap aturan			90%	90%					
3	6	19	2	Penyuluhan peningkatan disiplin pedagang kakilima dan asongan	Jumlah pedagang yang paham terhadap tata tertib pasar	Jumlah pedagang yang paham terhadap tata tertib pasar	Hulu Sungai Tengah	Hulu Sungai Tengah	100 pedagang	100 pedagang	10.540.000	10.540.000	0	Pendapatan Asli Daerah (P A D)	Pendapatan Asli Daerah (P A D)
3	6	19	7	Penataan tempat berusaha bagi pedagang kakilima dan asongan	Luas Pasar yang ditata sesuai zonasi	Luas Pasar yang ditata sesuai zonasi	Hulu Sungai Tengah	Hulu Sungai Tengah	13 kawasan/pasar	13 kawasan/pasar	593.225.000	593.225.000	0	Pendapatan Asli Daerah (P A D)	Pendapatan Asli Daerah (P A D)
3	6	20		Program Pemberdayaan dan Revitalisasi Pasar	Persentase Pasar Sehat Persentase pedagang yang tertampung	Persentase Pasar Sehat Persentase pedagang yang tertampung			90% 90%	90% 90%					
3	6	20	1	Rehabilitasi Pasar	Jumlah pasar yang direhabilitasi	Jumlah pasar yang direhabilitasi	Hulu Sungai Tengah	Hulu Sungai Tengah	4 pasar	4 pasar	8.035.257.000	8.035.257.000	0	Pendapatan Asli Daerah (P A D)	Pendapatan Asli Daerah (P A D)
3	6	20	4	Intensifikasi dan ekstensifikasi sumber-sumber retribusi daerah	Jumlah nominal retribusi pasar dan fasilitas umum yang terpungut	Jumlah nominal retribusi pasar dan fasilitas umum yang terpungut	Hulu Sungai Tengah	Hulu Sungai Tengah	2.616.459.000 Rupiah	2.616.459.000 Rupiah	333.000.000	333.000.000	0	Pendapatan Asli Daerah (P A D)	Pendapatan Asli Daerah (P A D)
3	6	20	5	Pemeliharaan Pasar	Jumlah sarana dan prasarana pasar yang terpelihara dengan baik	Jumlah sarana dan prasarana pasar yang terpelihara dengan baik	Hulu Sungai Tengah	Hulu Sungai Tengah	13 pasar	13 pasar	45.000.000	45.000.000	0	Pendapatan Asli Daerah (P A D)	Pendapatan Asli Daerah (P A D)
3	7			Perindustrian											
3	7	16		Program pengembangan industri kecil dan menengah	Jumlah IKM baru	Jumlah IKM baru			640 IKM	640 IKM					
3	7	16	1	Fasilitasi bagi industri kecil dan menengah terhadap pemanfaatan sumber daya	Jumlah pengrajin yang dilatih	Jumlah pengrajin yang dilatih	Hulu Sungai Tengah	Hulu Sungai Tengah	40 IKM	40 IKM	70.784.000	70.784.000	0	Pendapatan Asli Daerah (P A D)	Pendapatan Asli Daerah (P A D)
3	7	16	9	Pembinaan dalam rangka peningkatan kemampuan manajemen dan perluasan pasar	Jumlah IKM yang diberikan peningkatan kemampuan manajemen dan perluasan pasar	Jumlah IKM yang diberikan peningkatan kemampuan manajemen dan perluasan pasar	Hulu Sungai Tengah	Hulu Sungai Tengah	25 IKM	25 IKM	28.435.000	28.435.000	0	Dana Bagi Hasil	Dana Bagi Hasil
3	7	16	10	Pembinaan IKM dalam memperkuat Jaringan Kluster Industri	Jumlah Peningkatan dan pengetahuan SDM IKM	Jumlah Peningkatan dan pengetahuan SDM IKM	Hulu Sungai Tengah	Hulu Sungai Tengah	40 IKM	40 IKM	86.475.000	86.475.000	0	Pendapatan Asli Daerah (P A D)	Pendapatan Asli Daerah (P A D)
3	7	16	12	Pengembangan IKM melalui Fasilitas Sertifikat Produk unggulan IKM	Jumlah IKM yang mendapat fasilitas sertifikat Produk unggulan IKM	Jumlah IKM yang mendapat fasilitas sertifikat Produk unggulan IKM	Hulu Sungai Tengah	Hulu Sungai Tengah	4 IKM	4 IKM	19.380.000	19.380.000	0	Pendapatan Asli Daerah (P A D)	Pendapatan Asli Daerah (P A D)
3	7	17		Program peningkatan kemampuan teknologi industri	Persentase pertumbuhan jenis produk IKM	Persentase pertumbuhan jenis produk IKM			9.51 %	9.51 %					
3	7	17	2	Pengembangan dan pelayanan teknologi industri	Jumlah perajin yang dilatih	Jumlah perajin yang dilatih	Hulu Sungai Tengah	Hulu Sungai Tengah	20 orang	20 orang	103.045.000	38.045.000	-65.000.000	Pendapatan Asli Daerah (P A D)	Pendapatan Asli Daerah (P A D)
3	7	19		Program Pengembangan Sentra Sentra Industri Potensial	% Sentra industri potensial	% Sentra industri potensial			10.93 %	10.93 %					
3	7	19	4	Bantuan sarana dan prasarana bagi IKM	Jumlah IKM yang dilatih	Jumlah IKM yang dilatih	Hulu Sungai Tengah	Hulu Sungai Tengah	10 IKM	10 IKM	1.533.920.000	1.533.920.000	0	Pendapatan Asli Daerah (P A D)	Pendapatan Asli Daerah (P A D)
					Jumlah Bantuan sarana dan prasarana bagi IKM	Jumlah Bantuan sarana dan prasarana bagi IKM	Hulu Sungai Tengah	Hulu Sungai Tengah	1 Paket	1 Paket	0	0	0	Pendapatan Asli Daerah (P A D)	Pendapatan Asli Daerah (P A D)
3	7	19	5	Pembinaan dalam rangka penumbuhan dan pengembangan IKM	Jumlah IKM yang ditumbuhkan	Jumlah IKM yang ditumbuhkan	Hulu Sungai Tengah	Hulu Sungai Tengah	3000 IKM	3000 IKM	115.910.000	115.910.000	0	Pendapatan Asli Daerah (P A D)	Pendapatan Asli Daerah (P A D)
3	7	19	6	Peningkatan produktivitas dan kreatifitas produk, kerajinan dan seni	Jumlah IKM yang dilatih	Jumlah IKM yang dilatih	Hulu Sungai Tengah	Hulu Sungai Tengah	40 orang	40 orang	99.541.000	99.541.000	0	Pendapatan Asli Daerah (P A D)	Pendapatan Asli Daerah (P A D)
3	7	20		Program Pengembangan kewirausahaan dan keunggulan kompetitif Industri Kecil Menengah	Persentase pertumbuhan volume produk IKM	Persentase pertumbuhan volume produk IKM			32,89%	32,89%					
3	7	20	1	Penyertaan dan partisipasi dalam pameran Industri Kecil Menengah	Jumlah produk unggulan IKM yang dipromosikan	Jumlah produk unggulan IKM yang dipromosikan	Hulu Sungai Tengah	Hulu Sungai Tengah	25 Produk	25 Produk	17.350.000	17.350.000	0	Pendapatan Asli Daerah (P A D)	Pendapatan Asli Daerah (P A D)
TOTAL											13.738.906.100	13.748.906.100	10.000.000		

RENCANA PROGRAM DAN KEGIATAN PADA PERUBAHAN RENJA TAHUN 2019
KABUPATEN HULU SUNGAI TENGAH

PERANGKAT DAERAH : SEKRETARIAT DAERAH

Kode	Urusan/Bidang Urusan/Program/Kegiatan	Indikator Kinerja Program / Kegiatan		Rencana Tahun 2019								Jenis Keg		
				Lokasi		Target Capaian		Pagu Indikatif		Sumber Dana				
				Sebelum	Sesudah	Sebelum	Sesudah	Sebelum	Sesudah	Jumlah Perubahan (+/-)	Sebelum		Sesudah	a/b/c
1	2	3	4	5	6	7	8	9	10	11	12	13	14	
	Sekretariat Daerah													
4	Urusan Pemerintahan Fungsi Penunjang													
4 1	Administrasi Pemerintahan (Sekretariat Daerah)													
4 1 1	Program Pelayanan Administrasi Perkantoran	Lancarnya pelayanan Administrasi Perkantoran	Lancarnya pelayanan Administrasi Perkantoran			100%	100%							
4 1 1 1	Penyediaan jasa surat menyurat	Persentase penyediaan sarana pendukung jasa surat menyurat	Persentase penyediaan sarana pendukung jasa surat menyurat	Hulu Sungai Tengah	Hulu Sungai Tengah	100%	100%	67.398.000	67.398.000	0	Pendapatan Asli Daerah (P A D)	Dana Alokasi Umum (D A U)		
4 1 1 2	Penyediaan jasa komunikasi, sumber daya air dan listrik	Jumlah periode penyediaan jasa rekening air, listrik, telepon	Jumlah periode penyediaan jasa rekening air, listrik, telepon	Hulu Sungai Tengah	Hulu Sungai Tengah	12 bulan	12 bulan	7.467.221.800	7.467.221.800	0	Pendapatan Asli Daerah (P A D)	Dana Alokasi Umum (D A U)		
4 1 1 6	Penyediaan jasa pemeliharaan dan perizinan kendaraan dinas/operasional	Jumlah kendaraan dinas/operasional yang layak beroperasi	Jumlah kendaraan dinas/operasional yang layak beroperasi	Hulu Sungai Tengah	Hulu Sungai Tengah	87 unit	87 unit	98.000.000	98.000.000	0	Pendapatan Asli Daerah (P A D)	Dana Alokasi Umum (D A U)		
4 1 1 7	Penyediaan jasa administrasi keuangan	Persentase penyediaan jasa administrasi keuangan	Persentase penyediaan jasa administrasi keuangan	Hulu Sungai Tengah	Hulu Sungai Tengah	100%	100%	19.200.000	19.200.000	0	Pendapatan Asli Daerah (P A D)	Dana Alokasi Umum (D A U)		
4 1 1 8	Penyediaan jasa kebersihan kantor	Persentase penyediaan jasa kebersihan kantor	Persentase penyediaan jasa kebersihan kantor	Hulu Sungai Tengah	Hulu Sungai Tengah	100%	100%	616.950.000	616.950.000	0	Pendapatan Asli Daerah (P A D)	Dana Alokasi Umum (D A U)		
4 1 1 9	Penyediaan jasa perbaikan peralatan kerja	Persentase penyediaan jasa perbaikan peralatan kerja	Persentase penyediaan jasa perbaikan peralatan kerja	Hulu Sungai Tengah	Hulu Sungai Tengah	100%	100%	48.400.000	48.400.000	0	Pendapatan Asli Daerah (P A D)	Dana Alokasi Umum (D A U)		
4 1 1 10	Penyediaan alat tulis kantor	Persentase penyediaan ATK	Persentase penyediaan ATK	Hulu Sungai Tengah	Hulu Sungai Tengah	100%	100%	159.835.400	159.835.400	0	Pendapatan Asli Daerah (P A D)	Dana Alokasi Umum (D A U)		
4 1 1 11	Penyediaan barang cetakan dan pengadaan	Persentase penyediaan barang cetakan dan pengadaan	Persentase penyediaan barang cetakan dan pengadaan	Hulu Sungai Tengah	Hulu Sungai Tengah	100%	100%	75.080.000	75.080.000	0		Dana Alokasi Umum (D A U)		
4 1 1 12	Penyediaan komponen instalasi listrik/penerangan bangunan kantor	Persentase berlangsungnya instalasi listrik/penerangan bangunan kantor	Persentase berlangsungnya instalasi listrik/penerangan bangunan kantor	Hulu Sungai Tengah	Hulu Sungai Tengah	100%	100%	32.350.000	40.350.000	8.000.000	Pendapatan Asli Daerah (P A D)	Dana Alokasi Umum (D A U)		
4 1 1 13	Penyediaan peralatan dan perlengkapan kantor	Jumlah jenis peralatan dan perlengkapan kantor	Jumlah jenis peralatan dan perlengkapan kantor	Hulu Sungai Tengah	Hulu Sungai Tengah	6 kelompok item	6 kelompok item	341.500.000	578.500.000	237.000.000	Pendapatan Asli Daerah (P A D)	Dana Alokasi Umum (D A U)		
4 1 1 17	Penyediaan makanan dan minuman	Jumlah HOK makanan dan minuman rapat Setda	Jumlah HOK makanan dan minuman rapat Setda	Hulu Sungai Tengah	Hulu Sungai Tengah	1560 HOK	1560 HOK	23.400.000	23.400.000	0	Pendapatan Asli Daerah (P A D)	Dana Alokasi Umum (D A U)		
4 1 1 18	Rapat-rapat koordinasi dan konsultasi	Jumlah perjalanan dinas dalam dan ke luar Kabupaten	Jumlah perjalanan dinas dalam dan ke luar Kabupaten	Hulu Sungai Tengah	Hulu Sungai Tengah	315 OK	1078 OK	1.014.875.000	3.032.000.000	2.017.125.000	Pendapatan Asli Daerah (P A D)	Dana Alokasi Umum (D A U)		
4 1 2	Program Peningkatan Sarana dan Prasarana Aparatur	Persentase sarana dan prasarana aparatur yang memadai	Persentase sarana dan prasarana aparatur yang memadai			100%	100%							
4 1 2 3	Pembangunan gedung kantor	Jumlah gedung/fasilitas gedung kantor yang dibangun	Jumlah gedung/fasilitas gedung kantor yang dibangun	Hulu Sungai Tengah	Hulu Sungai Tengah	1 (perenc.teknis) unit	1 (perenc.teknis) unit	105.000.000	105.000.000	0	Pendapatan Asli Daerah (P A D)	Dana Alokasi Umum (D A U)		
4 1 2 4	Pengadaan mobil jabatan	Jumlah mobil jabatan yang diadakan	Jumlah mobil jabatan yang diadakan	Hulu Sungai Tengah	Hulu Sungai Tengah	1 unit	1 unit	1.671.540.000	1.671.540.000	0	Pendapatan Asli Daerah (P A D)	Dana Alokasi Umum (D A U)		
4 1 2 5	Pengadaan Kendaraan dinas/operasional	Jumlah kendaraan dinas yang dibeli	Jumlah kendaraan dinas yang dibeli	Hulu Sungai Tengah	Hulu Sungai Tengah	1 unit	4 unit	430.000.000	1.630.000.000	1.200.000.000	Pendapatan Asli Daerah (P A D)	Dana Alokasi Umum (D A U)		
4 1 2 6	Pengadaan perlengkapan rumah jabatan/dinas	Jumlah rumjab/dinas yang tersedia perengkapannya	Jumlah rumjab/dinas yang tersedia perengkapannya	Hulu Sungai Tengah	Hulu Sungai Tengah	3 Unit	3 Unit	402.680.000	422.680.000	20.000.000	Pendapatan Asli Daerah (P A D)	Dana Alokasi Umum (D A U)		
4 1 2 7	Pengadaan perlengkapan gedung kantor	Jumlah gedung kantor yang disediakan perlengkapan	Jumlah gedung kantor yang disediakan perlengkapan	Hulu Sungai Tengah	Hulu Sungai Tengah	3 Unit	3 Unit	1.001.420.000	1.064.420.000	63.000.000	Pendapatan Asli Daerah (P A D)	Pendapatan Asli Daerah (P A D)		
4 1 2 22	Pemeliharaan rutin/berkala gedung kantor	Persentase pemeliharaan gedung kantor yang dipelihara	Persentase pemeliharaan gedung kantor yang dipelihara	Hulu Sungai Tengah	Hulu Sungai Tengah	100%	100%	192.985.800	207.985.800	15.000.000	Pendapatan Asli Daerah (P A D)	Dana Alokasi Umum (D A U)		
4 1 2 23	Pemeliharaan rutin/berkala mobil jabatan	Persentase pemeliharaan mobil jabatan yang dipelihara	Persentase pemeliharaan mobil jabatan yang dipelihara	Hulu Sungai Tengah	Hulu Sungai Tengah	100%	100%	665.700.000	665.700.000	0	Pendapatan Asli Daerah (P A D)	Dana Alokasi Umum (D A U)		
4 1 2 24	Pemeliharaan rutin/berkala kendaraan dinas/operasional	Persentase pemeliharaan kendaraan dinas/operasional yang dipelihara	Persentase pemeliharaan kendaraan dinas/operasional yang dipelihara	Hulu Sungai Tengah	Hulu Sungai Tengah	100%	100%	802.169.500	743.069.500	-59.100.000	Pendapatan Asli Daerah (P A D)	Pendapatan Asli Daerah (P A D)		
4 1 2 26	Pemeliharaan rutin/berkala perlengkapan gedung kantor	Persentase pemeliharaan perlengkapan gedung kantor yang dipelihara	Persentase pemeliharaan perlengkapan gedung kantor yang dipelihara	Hulu Sungai Tengah	Hulu Sungai Tengah	100%	100%	362.972.000	313.372.000	-49.600.000	Pendapatan Asli Daerah (P A D)	Dana Alokasi Umum (D A U)		
4 1 2 40	Rehabilitasi sedang/berat rumah jabatan	Jumlah rumah/fasilitas rumah jabatan yang direhabilitasi	Jumlah rumah/fasilitas rumah jabatan yang direhabilitasi	Hulu Sungai Tengah	Hulu Sungai Tengah	1 Unit	1 Unit	2.272.000.000	0	-2.272.000.000	Pendapatan Asli Daerah (P A D)	Dana Alokasi Umum (D A U)		
4 1 2 42	Rehabilitasi sedang/berat gedung kantor	Jumlah gedung kantor yang direhabilitasi	Jumlah gedung kantor yang direhabilitasi	Hulu Sungai Tengah	Hulu Sungai Tengah	2 Unit	2 Unit	1.610.734.000	1.710.734.000	100.000.000	Pendapatan Asli Daerah (P A D)	Dana Alokasi Umum (D A U)		
4 1 3	Program peningkatan disiplin aparatur	Persentase kedisiplinan dalam berpakaian dinas sesuai ketentuan	Persentase kedisiplinan dalam berpakaian dinas sesuai ketentuan			100%	100%							
4 1 3 5	Pengadaan pakaian khusus hari-hari tertentu	Jumlah bahan kain untuk pakaian khusus	Jumlah bahan kain untuk pakaian khusus	Hulu Sungai Tengah	Hulu Sungai Tengah	700 lembar	700 lembar	202.090.000	202.090.000	0	Pendapatan Asli Daerah (P A D)	Dana Alokasi Umum (D A U)		
4 1 6	Program peningkatan pengembangan sistem pelaporan capaian kinerja dan keuangan	Persentase dokumen laporan kinerja dan keuangan yang disampaikan sesuai standart dan tepat waktu Nilai SAKIP perangkat daerah	Persentase dokumen laporan kinerja dan keuangan yang disampaikan sesuai standart dan tepat waktu Nilai SAKIP perangkat daerah			8 predikat	8 predikat							
4 1 6 16	Penyusunan Dokumen Penganggaran dan Laporan Keuangan SKPD	Jumlah dokumen (RKA, DPA dan Lap.Keu)	Jumlah dokumen (RKA, DPA dan Lap.Keu)	Hulu Sungai Tengah	Hulu Sungai Tengah	6 Dokumen	6 Dokumen	7.530.000	7.530.000	0	Pendapatan Asli Daerah (P A D)	Dana Alokasi Umum (D A U)		
4 1 6 17	Penyusunan Dokumen Perencanaan dan Laporan Kinerja SKPD	Jumlah dokumen (Revisi/Review Renstra, Renja, LKIP)	Jumlah dokumen (Revisi/Review Renstra, Renja, LKIP)	Hulu Sungai Tengah	Hulu Sungai Tengah	3 Dokumen	3 Dokumen	1.868.500	11.868.500	10.000.000	Pendapatan Asli Daerah (P A D)	Dana Alokasi Umum (D A U)		
4 1 7	Program Fasilitas Pendidikan Tinggi	Persentase Kerukunan Mahasiswa Murakata Putera dan Puteri di luar daerah yang terlayani	Persentase Kerukunan Mahasiswa Murakata Putera dan Puteri di luar daerah yang terlayani			87,50%	87,50%							
4 1 7 1	fasilitas pembangunan/rehabilitasi asrama mahasiswa di luar daerah	Jumlah asrama yang dibangun	Jumlah asrama yang dibangun	Hulu Sungai Tengah	Hulu Sungai Tengah	1 unit	1 unit	4.869.860.000	4.869.860.000	0	Pendapatan Asli Daerah (P A D)	Dana Alokasi Umum (D A U)		
4 1 7 1	fasilitas pembangunan/rehabilitasi asrama mahasiswa di luar daerah	Jumlah asrama yang direhabilitasi	Jumlah asrama yang direhabilitasi	Hulu Sungai Tengah	Hulu Sungai Tengah	0 unit	0 unit	0	0	0	Pendapatan Asli Daerah (P A D)	Dana Alokasi Umum (D A U)		
4 1 25	Program Peningkatan Sistem Pengawasan Internal & Pengendalian Pelaksanaan Kebijakan KDH	Persentase realisasi administrasi pembangunan yang dapat diselesaikan sesuai dengan yang direncanakan	Persentase realisasi administrasi pembangunan yang dapat diselesaikan sesuai dengan yang direncanakan			100%	100%							
4 1 25 1	Kebijakan KDH	Jumlah Perangkat Daerah yang dimonitoring dan dievaluasi	Jumlah Perangkat Daerah yang dimonitoring dan dievaluasi	Hulu Sungai Tengah	Hulu Sungai Tengah	37 perangkat daerah	37 perangkat daerah	5.500.000	5.500.000	0	Pendapatan Asli Daerah (P A D)	Dana Alokasi Umum (D A U)		
4 1 25 1	Kebijakan KDH	Jumlah Perangkat Daerah yang melaporkan RFK dengan benar	Jumlah Perangkat Daerah yang melaporkan RFK dengan benar	Hulu Sungai Tengah	Hulu Sungai Tengah	37 perangkat daerah	37 perangkat daerah	0	0	0	Pendapatan Asli Daerah (P A D)	Dana Alokasi Umum (D A U)		

RENCANA PROGRAM DAN KEGIATAN PADA PERUBAHAN RENJA TAHUN 2019
KABUPATEN HULU SUNGAI TENGAH

PERANGKAT DAERAH : SEKRETARIAT DPRD

Kode	Urusan/Bidang Urusan/Program/Kegiatan	Indikator Kinerja Program / Kegiatan		Rencana Tahun 2019							Jenis Keg			
				Lokasi		Target Capaian		Pagu Indikatif		Sumber Dana				
		Sebelum	Sesudah	Sebelum	Sesudah	Sebelum	Sesudah	Sebelum	Sesudah	Jumlah Perubahan (+/-)		Sebelum	Sesudah	a/b/c
1	2	3	4	5	6	7	8	9	10	11	12	13	14	
	Sekretariat DPRD													
4	Urusan Pemerintahan Fungsi Penunjang													
4 1	Administrasi Pemerintahan (Sekretariat Daerah)													
4 1 1	Program Pelayanan Administrasi Perkantoran	Persentase unit kerja internal yang terlayani dengan baik	Persentase unit kerja internal yang terlayani dengan baik			100%	100%							
4 1 1 1	1.Penyediaan jasa surat menyurat	Persentase surat-surat, berkas yang disampaikan	Persentase surat-surat, berkas yang disampaikan	Hulu Sungai Tengah	Hulu Sungai Tengah	100%	100%	37.888.000	37.888.000	0	Pendapatan Asli Daerah (P A D)	Pendapatan Asli Daerah (P A D)		
4 1 1 2	2.Penyediaan jasa komunikasi, sumber daya air dan listrik	Periode bulan jasa Komunikasi, sumber daya air dan listrik	Periode bulan jasa Komunikasi, sumber daya air dan listrik	Hulu Sungai Tengah	Hulu Sungai Tengah	12 bulan	12 bulan	196.800.000	196.800.000	0	Pendapatan Asli Daerah (P A D)	Pendapatan Asli Daerah (P A D)		
4 1 1 7	7.Penyediaan jasa administrasi keuangan	Persentase jasa pengelolaan administrasi keuangan yang tersedia	Persentase jasa pengelolaan administrasi keuangan yang tersedia	Hulu Sungai Tengah	Hulu Sungai Tengah	100%	100%	37.875.000	37.875.000	0	Pendapatan Asli Daerah (P A D)	Pendapatan Asli Daerah (P A D)		
4 1 1 8	8.Penyediaan jasa kebersihan kantor	Persentase kebersihan kantor sesuai standar	Persentase kebersihan kantor sesuai standar	Hulu Sungai Tengah	Hulu Sungai Tengah	100%	100%	40.428.900	46.428.900	6.000.000	Pendapatan Asli Daerah (P A D)	Pendapatan Asli Daerah (P A D)		
4 1 1 10	10.Penyediaan alat tulis kantor	Jumlah peralatan tulis kantor di Sekretariat DPRD yang tersedia	Jumlah peralatan tulis kantor di Sekretariat DPRD yang tersedia	Hulu Sungai Tengah	Hulu Sungai Tengah	100 buah	100 buah	47.368.400	47.368.400	0	Pendapatan Asli Daerah (P A D)	Pendapatan Asli Daerah (P A D)		
4 1 1 11	11.Penyediaan barang cetakan dan penggandaan	Jumlah barang cetakan/penggandaan	Jumlah barang cetakan/penggandaan	Hulu Sungai Tengah	Hulu Sungai Tengah	53832 lembar/pak	53832 lembar/pak	81.480.000	81.480.000	0	Pendapatan Asli Daerah (P A D)	Pendapatan Asli Daerah (P A D)		
4 1 1 12	12.Penyediaan komponen instalasi listrik/penerangan bangunan	Persentase komponen instalasi listrik/penerangan bangunan	Persentase komponen instalasi listrik/penerangan bangunan	Hulu Sungai Tengah	Hulu Sungai Tengah	100%	100%	11.201.000	11.201.000	0	Pendapatan Asli Daerah (P A D)	Pendapatan Asli Daerah (P A D)		
4 1 1 15	15.Penyediaan bahan bacaan dan peraturan perundang-undangan	Jumlah surat kabar, majalah, dan buku peraturan perundang-undangan	Jumlah surat kabar, majalah, dan buku peraturan perundang-undangan	Hulu Sungai Tengah	Hulu Sungai Tengah	11001 buku/eksemplar	12883 buku/eksemplar	39.632.500	39.634.000	1.500	Pendapatan Asli Daerah (P A D)	Pendapatan Asli Daerah (P A D)		
4 1 1 17	17.Penyediaan makanan dan minuman	Persentase makan dan minuman tamu dan rapat tersedia	Persentase makan dan minuman tamu dan rapat tersedia	Hulu Sungai Tengah	Hulu Sungai Tengah	100%	100%	339.875.000	344.875.000	5.000.000				
4 1 1 18	18.Rapat-rapat koordinasi dan konsultasi	Persentase rapat-rapat koordinasi dan konsultasi ke luar daerah	Persentase rapat-rapat koordinasi dan konsultasi ke luar daerah	Hulu Sungai Tengah	Hulu Sungai Tengah	100%	100%	117.700.000	1.690.767.000	1.573.067.000	Pendapatan Asli Daerah (P A D)	Pendapatan Asli Daerah (P A D)		
4 1 1 23	23.Penyenggaraan Dokumentasi Berbasis Foto Cetak dan Digital	Jumlah dokumentasi berbasis foto cetak dan digital	Jumlah dokumentasi berbasis foto cetak dan digital	Hulu Sungai Tengah	Hulu Sungai Tengah	1600 buah/lembar	1600 buah/lembar	257.050.000	263.770.000	6.720.000	Pendapatan Asli Daerah (P A D)	Pendapatan Asli Daerah (P A D)		
4 1 2	Program Peningkatan Sarana dan Prasarana Aparatur	Persentase pelayanan sarana dan prasarana aparatur	Persentase pelayanan sarana dan prasarana aparatur			90%	90%							
4 1 2 3	3.Pembangunan gedung kantor	Jumlah gedung kantor yang dibangun	Jumlah gedung kantor yang dibangun	Hulu Sungai Tengah	Hulu Sungai Tengah	1 buah	1 buah	300.000.000	300.000.000	0	Pendapatan Asli Daerah (P A D)	Pendapatan Asli Daerah (P A D)		
4 1 2 4	4.Pengadaan mobil jabatan	Jumlah mobil jabatan yang diadakan	Jumlah mobil jabatan yang diadakan	Hulu Sungai Tengah	Hulu Sungai Tengah	3 buah	3 buah	1.510.986.000	1.510.986.000	0	Pendapatan Asli Daerah (P A D)	Pendapatan Asli Daerah (P A D)		
4 1 2 8	8.Pengadaan peralatan rumah jabatan/dinas	Jumlah peralatan rumah jabatan/dinas	Jumlah peralatan rumah jabatan/dinas	Hulu Sungai Tengah	Hulu Sungai Tengah	4 buah/set	4 buah/set	93.500.000	93.500.000	0	Pendapatan Asli Daerah (P A D)	Pendapatan Asli Daerah (P A D)		
4 1 2 9	9.Pengadaan peralatan gedung kantor	Jumlah peralatan gedung kantor	Jumlah peralatan gedung kantor	Hulu Sungai Tengah	Hulu Sungai Tengah	5 buah/set	4 buah/set	25.000.000	221.315.400	196.315.400	Pendapatan Asli Daerah (P A D)	Pendapatan Asli Daerah (P A D)		
4 1 2 20	20.Pemeliharaan rutin/berkala rumah jabatan	Jumlah rumah jabatan yang terpelihara	Jumlah rumah jabatan yang terpelihara	Hulu Sungai Tengah	Hulu Sungai Tengah	1 buah	1 buah	151.480.000	151.480.000	0	Pendapatan Asli Daerah (P A D)	Pendapatan Asli Daerah (P A D)		
4 1 2 22	22.Pemeliharaan rutin/berkala gedung kantor	Jumlah gedung kantor Sekretariat DPRD yang terpelihara	Jumlah gedung kantor Sekretariat DPRD yang terpelihara	Hulu Sungai Tengah	Hulu Sungai Tengah	1 buah	1 buah	207.941.000	421.801.000	213.860.000	Pendapatan Asli Daerah (P A D)	Pendapatan Asli Daerah (P A D)		
4 1 2 24	24.Pemeliharaan rutin/berkala kendaraan dinas/operasional	Jumlah kendaraan dinas/operasional yang terpelihara	Jumlah kendaraan dinas/operasional yang terpelihara	Hulu Sungai Tengah	Hulu Sungai Tengah	100 buah	100 buah	408.121.000	408.121.000	0	Pendapatan Asli Daerah (P A D)	Pendapatan Asli Daerah (P A D)		
4 1 2 26	26.Pemeliharaan rutin/berkala perlengkapan gedung kantor	Jumlah perlengkapan gedung kantor yang terpelihara	Jumlah perlengkapan gedung kantor yang terpelihara	Hulu Sungai Tengah	Hulu Sungai Tengah	100 buah	100 buah	31.600.000	31.600.000	0	Pendapatan Asli Daerah (P A D)	Pendapatan Asli Daerah (P A D)		
4 1 2 28	28.Pemeliharaan rutin/berkala peralatan gedung kantor	Jumlah peralatan gedung kantor yang terpelihara	Jumlah peralatan gedung kantor yang terpelihara	Hulu Sungai Tengah	Hulu Sungai Tengah	100 buah	100 buah	11.000.000	11.000.000	0	Pendapatan Asli Daerah (P A D)	Pendapatan Asli Daerah (P A D)		
4 1 3	Program peningkatan disiplin aparatur	Meningkatnya disiplin dan kehadiran pegawai	Meningkatnya disiplin dan kehadiran pegawai			0%	0%							
4 1 5	Program Peningkatan Kapasitas Sumber Daya Aparatur	Meningkatnya Kapasitas sumber daya aparatur di lingkungan Sekretariat DPRD	Meningkatnya Kapasitas sumber daya aparatur di lingkungan Sekretariat DPRD			0%	0%							
4 1 6	Program peningkatan pengembangan sistem pelaporan capaian kinerja dan keuangan	Hasil Evaluasi SAKIP Perangkat Daerah	Hasil Evaluasi SAKIP Perangkat Daerah			8 Kategori	8 Kategori							
4 1 6 16	16.Penyusunan Dokumen Penganggaran dan Laporan Keuangan SKPD	Persentase dokumen laporan kinerja dan keuangan yang disampaikan sesuai standart dan tepat waktu	Persentase dokumen laporan kinerja dan keuangan yang disampaikan sesuai standart dan tepat waktu			100%	100%							
4 1 6 17	17.Penyusunan Dokumen Perencanaan dan Laporan Kinerja SKPD	Jumlah dokumen anggaran dan laporan keuangan SKPD yang memenuhi standar dan tepat waktu yang tersedia	Jumlah dokumen anggaran dan laporan keuangan SKPD yang memenuhi standar dan tepat waktu yang tersedia	Hulu Sungai Tengah	Hulu Sungai Tengah	6 dokumen	6 dokumen	4.000.000	4.000.000	0	Pendapatan Asli Daerah (P A D)	Pendapatan Asli Daerah (P A D)		
4 1 6 17	17.Penyusunan Dokumen Perencanaan dan Laporan Kinerja SKPD	Jumlah dokumen perencanaan dan laporan kinerja SKPD yang memenuhi standar dan tepat waktu yang tersedia	Jumlah dokumen perencanaan dan laporan kinerja SKPD yang memenuhi standar dan tepat waktu yang tersedia	Hulu Sungai Tengah	Hulu Sungai Tengah	3 dokumen	3 dokumen	4.000.000	14.000.000	10.000.000	Pendapatan Asli Daerah (P A D)	Pendapatan Asli Daerah (P A D)		
4 1 19	Program peningkatan pelayanan Pimpinan dan anggota DPRD	Indeks Kepuasan Pelayanan Umum dan Kehumasan	Indeks Kepuasan Pelayanan Umum dan Kehumasan			80%	80%							
4 1 19 2	2.Hearing/Dialog dan Koordinasi dengan Pejabat Pemerintah Daerah dan Tokoh Masyarakat/Tokoh Agama	Jumlah hearing DPRD yang dilayani	Jumlah hearing DPRD yang dilayani	Hulu Sungai Tengah	Hulu Sungai Tengah	12 kali	12 kali	59.250.000	59.250.000	0	Pendapatan Asli Daerah (P A D)	Pendapatan Asli Daerah (P A D)		
4 1 19 5	5.Kegiatan Reses	Jumlah Reses DPRD yang dilayani	Jumlah Reses DPRD yang dilayani	Hulu Sungai Tengah	Hulu Sungai Tengah	90 kali	90 kali	1.248.150.000	832.100.000	-416.050.000	Pendapatan Asli Daerah (P A D)	Pendapatan Asli Daerah (P A D)		
4 1 19 11	11.Pemeliharaan Kesehatan dan Pengobatan Anggota DPRD	Jumlah Anggota DPRD yang dilayani pemeriksaan kesehatan	Jumlah Anggota DPRD yang dilayani pemeriksaan kesehatan	Hulu Sungai Tengah	Hulu Sungai Tengah	30 Orang	30 Orang	246.660.000	246.660.000	0	Pendapatan Asli Daerah (P A D)	Pendapatan Asli Daerah (P A D)		

4	1	19	17	Peningkatan kapasitas pimpinan dan anggota dprd	Jumlah Bimtek Pimpinan dan Anggota DPRD yang dilayani	Jumlah Bimtek Pimpinan dan Anggota DPRD yang dilayani	Hulu Sungai Tengah	Hulu Sungai Tengah	5 kali	6 kali	2.528.839.500	3.491.010.500	962.171.000	Pendapatan Asli Daerah (P A D)	Pendapatan Asli Daerah (P A D)	
4	1	20		Program Optimalisasi Pemanfaatan Teknologi Informasi	Indeks Kepuasan Pelayanan Umum dan Kehumasan	Indeks Kepuasan Pelayanan Umum dan Kehumasan			80%	80%						
4	1	20	6	Publikasi dan penyebaran informasi	Jumlah Materi informasi dan publikasi yang disebarakan	Jumlah Materi informasi dan publikasi yang disebarakan	Hulu Sungai Tengah	Hulu Sungai Tengah	422 buah	422 buah	34.350.000	147.450.000	113.100.000	Pendapatan Asli Daerah (P A D)	Pendapatan Asli Daerah (P A D)	
4	1	24		Program peningkatan kapasitas lembaga perwakilan rakyat daerah	Indeks Kepuasan Pelayanan Persidangan dan Perundang-undangan	Indeks Kepuasan Pelayanan Persidangan dan Perundang-undangan			80%	80%						
4	1	24	1	Pembahasan Rancangan Peraturan Daerah	Jumlah Rapat-Rapat Raperda yang dilayani	Jumlah Rapat-Rapat Raperda yang dilayani	Hulu Sungai Tengah	Hulu Sungai Tengah	100 kali	100 kali	6.108.338.800	6.838.669.800	730.331.000	Pendapatan Asli Daerah (P A D)	Pendapatan Asli Daerah (P A D)	
4	1	24	3	Rapat-rapat Alat Kelengkapan Dewan	Jumlah Rapat Alat Kelengkapan DPRD yang dilayani	Jumlah Rapat Alat Kelengkapan DPRD yang dilayani	Hulu Sungai Tengah	Hulu Sungai Tengah	100 kali	100 kali	542.784.500	542.784.500	0	Pendapatan Asli Daerah (P A D)	Pendapatan Asli Daerah (P A D)	
4	1	24	6	Kunjungan Kerja Pimpinan dan Anggota DPRD	Jumlah kunjungan kerja Pimpinan dan Anggota DPRD yang dilayani	Jumlah kunjungan kerja Pimpinan dan Anggota DPRD yang dilayani	Hulu Sungai Tengah	Hulu Sungai Tengah	100 kali	100 kali	2.065.248.000	4.199.880.000	2.134.632.000	Pendapatan Asli Daerah (P A D)	Pendapatan Asli Daerah (P A D)	
4	1	24	7	Konsultasi Pimpinan dan anggota DPRD	Jumlah konsultasi pimpinan dan anggota DPRD yang dilayani	Jumlah konsultasi pimpinan dan anggota DPRD yang dilayani	Hulu Sungai Tengah	Hulu Sungai Tengah	100 kali	10 kali	2.502.464.000	3.624.629.000	1.122.165.000	Pendapatan Asli Daerah (P A D)	Pendapatan Asli Daerah (P A D)	
4	1	24	14	Rapat-rapat paripurna	Jumlah Rapat Paripurna yang dilayani	Jumlah Rapat Paripurna yang dilayani	Hulu Sungai Tengah	Hulu Sungai Tengah	100 kali	100 kali	209.680.000	209.680.000	0	Pendapatan Asli Daerah (P A D)	Pendapatan Asli Daerah (P A D)	
4	1	24	15	Peningkatan Pelayanan Pembentukan Peraturan Perundangan	Jumlah Naskah Akademis/rancangan Perda Inisiatif DPRD	Jumlah Naskah Akademis/rancangan Perda Inisiatif DPRD	Hulu Sungai Tengah	Hulu Sungai Tengah	2 dokumen	2 dokumen	825.210.000	845.210.000	20.000.000			
TOTAL												20.325.901.600	27.003.214.500	6.677.312.900		

RENCANA PROGRAM DAN KEGIATAN PADA PERUBAHAN RENJA TAHUN 2019
KABUPATEN HULU SUNGAI TENGAH

PERANGKAT DAERAH : KECAMATAN BARABAI

Kode	Usuran/Bidang Usuran/Program/Kegiatan	Indikator Kinerja Program / Kegiatan		Rencana Tahun 2019							Jenis Keg				
				Lokasi		Target Capaian		Pagu Indikatif		Sumber Dana					
				Sebelum	Sesudah	Sebelum	Sesudah	Sebelum	Sesudah	Jumlah Perubahan (+/-)		Sebelum	Sesudah	a/b/c	
1	2	3	4	5	6	7	8	9	10	11	12	13	14		
	Kecamatan Barabai														
4	Usuran Pemerintahan Fungsi Penunjang														
4 1	Administrasi Pemerintahan (Sekretariat Daerah)														
4 1 1	Program Pelayanan Administrasi Perkantoran	Indeks kepuasan masyarakat terhadap pelayanan dikecamatan	Indeks kepuasan masyarakat terhadap pelayanan dikecamatan												
4 1 1 1	Penyediaan jasa surat menyurat	Jumlah Materai, Peranko, Biaya Pengiriman	Jumlah Materai, Peranko, Biaya Pengiriman	Kecamatan Barabai	Kecamatan Barabai	35 Materai --	35 Materai --	470.000	470.000	0	0	Pendapatan Asli Daerah (P A D)	Pendapatan Asli Daerah (P A D)		
		Jumlah Tenaga Administrasi	Jumlah Tenaga Administrasi	Kecamatan Barabai	Kecamatan Barabai	0.0 orang	0.0 orang	0	0	0	0	Pendapatan Asli Daerah (P A D)	Pendapatan Asli Daerah (P A D)		
		Buku Cek	Buku Cek	Kecamatan Barabai	Kecamatan Barabai	3 buku	3 buku	0	0	0	0	Pendapatan Asli Daerah (P A D)	Pendapatan Asli Daerah (P A D)		
4 1 1 2	Penyediaan jasa komunikasi, sumber daya air dan listrik	Jumlah Rekening Air Listrik dan Telephone	Jumlah Rekening Air Listrik dan Telephone	Kecamatan Barabai	Kecamatan Barabai	3 Rekening --	3 Rekening --	43.800.000	43.800.000	0	0	Pendapatan Asli Daerah (P A D)	Pendapatan Asli Daerah (P A D)		
4 1 1 8	Penyediaan jasa kebersihan kantor	Jumlah bahan pembersih lainnya	Jumlah bahan pembersih lainnya	Kecamatan Barabai	Kecamatan Barabai	2 Jenis	2 Jenis	22.950.000	22.950.000	0	0	Pendapatan Asli Daerah (P A D)	Pendapatan Asli Daerah (P A D)		
		Jumlah bahan Kebersihan	Jumlah bahan Kebersihan	Kecamatan Barabai	Kecamatan Barabai	17 Jenis --	17 Jenis --	0	0	0	0	Pendapatan Asli Daerah (P A D)	Pendapatan Asli Daerah (P A D)		
		Jumlah tenaga Kebersihan	Jumlah tenaga Kebersihan	Kecamatan Barabai	Kecamatan Barabai	1 orang	1 orang	0	0	0	0	Pendapatan Asli Daerah (P A D)	Pendapatan Asli Daerah (P A D)		
4 1 1 10	Penyediaan alat tulis kantor	Jumlah Macam Alat Tulis Kantor	Jumlah Macam Alat Tulis Kantor	Kecamatan Barabai	Kecamatan Barabai	19 Jenis --	19 Jenis --	14.290.100	14.290.100	0	0	Pendapatan Asli Daerah (P A D)	Pendapatan Asli Daerah (P A D)		
4 1 1 11	Penyediaan barang cetakan dan penggandaan	Jumlah Jilid Dokumen	Jumlah Jilid Dokumen	Kecamatan Barabai	Kecamatan Barabai	79 buah	79 buah	6.000.000	6.000.000	0	0	Pendapatan Asli Daerah (P A D)	Pendapatan Asli Daerah (P A D)		
		Jumlah barang Cetakan	Jumlah barang Cetakan	Kecamatan Barabai	Kecamatan Barabai	1 Jenis --	1 Jenis --	0	0	0	0	Pendapatan Asli Daerah (P A D)	Pendapatan Asli Daerah (P A D)		
		Jumlah Lembar Fotocopy	Jumlah Lembar Fotocopy	Kecamatan Barabai	Kecamatan Barabai	13350 lembar	13350 lembar	0	0	0	0	Pendapatan Asli Daerah (P A D)	Pendapatan Asli Daerah (P A D)		
4 1 1 12	Penyediaan komponen instalasi listrik/penerangan bangunan kantor	Jumlah Komponen Listrik	Jumlah Komponen Listrik	Kecamatan Barabai	Kecamatan Barabai	5 jenis	5 jenis	2.740.000	2.740.000	0	0	Pendapatan Asli Daerah (P A D)	Pendapatan Asli Daerah (P A D)		
4 1 1 13	Penyediaan peralatan dan perlengkapan kantor	Jumlah peralatan dan perlengkapan kantor	Jumlah peralatan dan perlengkapan kantor	Kecamatan Barabai	Kecamatan Barabai	8 Unit --	8 Unit --	45.360.000	45.360.000	0	0	Pendapatan Asli Daerah (P A D)	Pendapatan Asli Daerah (P A D)		
4 1 1 15	Penyediaan bahan bacaan dan peraturan perundang-undangan	Jumlah Surat Kabar	Jumlah Surat Kabar	Kecamatan Barabai	Kecamatan Barabai	270 eksemplar	270 eksemplar	1.080.000	1.080.000	0	0	Pendapatan Asli Daerah (P A D)	Pendapatan Asli Daerah (P A D)		
		Jumlah Buku Peraturan	Jumlah Buku Peraturan	Kecamatan Barabai	Kecamatan Barabai	0 buah	0 buah	0	0	0	0	Pendapatan Asli Daerah (P A D)	Pendapatan Asli Daerah (P A D)		
4 1 1 17	Penyediaan makanan dan minuman	Jumlah HOK Makanan Harian	Jumlah HOK Makanan Harian	Kecamatan Barabai	Kecamatan Barabai	0 OK	0 OK	33.860.000	33.860.000	0	0	Pendapatan Asli Daerah (P A D)	Pendapatan Asli Daerah (P A D)		
		Jumlah Ketersediaan Makanan dan Minuman Rapat Internal dan Pihak Luar	Jumlah Ketersediaan Makanan dan Minuman Rapat Internal dan Pihak Luar	Kecamatan Barabai	Kecamatan Barabai	1496 Kotak	1496 Kotak	0	0	0	0	Pendapatan Asli Daerah (P A D)	Pendapatan Asli Daerah (P A D)		
4 1 1 18	Rapat-rapat koordinasi dan konsultasi	Jumlah Koordinasi dan Konsultasi ke Propinsi dan Luar Propinsi	Jumlah Koordinasi dan Konsultasi ke Propinsi dan Luar Propinsi	Kecamatan Barabai	Kecamatan Barabai	48 OK --	48 OK --	125.000.000	125.000.000	0	0	Pendapatan Asli Daerah (P A D)	Pendapatan Asli Daerah (P A D)		
		Jumlah Koordinasi dan Konsultasi dalam Kabupaten	Jumlah Koordinasi dan Konsultasi dalam Kabupaten	Kecamatan Barabai	Kecamatan Barabai	50 Orang /kali	50 Orang /kali	0	0	0	0	Pendapatan Asli Daerah (P A D)	Pendapatan Asli Daerah (P A D)		
4 1 2	Program Peningkatan Sarana dan Prasarana Aparatur	Persentase Sarana Prasarana yg Memadai	Persentase Sarana Prasarana yg Memadai			70% --	70% --								
4 1 2 22	Pemeliharaan rutin/berkala gedung kantor	Jumlah Tenaga Keamanan Kantor	Jumlah Tenaga Keamanan Kantor	Kecamatan Barabai	Kecamatan Barabai	1 orang	1 orang	17.000.000	17.000.000	0	0	Pendapatan Asli Daerah (P A D)	Pendapatan Asli Daerah (P A D)		
		Luas Bangunan dan Halaman Kantor yang dipelihara	Luas Bangunan dan Halaman Kantor yang dipelihara	Kecamatan Barabai	Kecamatan Barabai	1200 m2 --	1200 m2 --	0	0	0	0	Pendapatan Asli Daerah (P A D)	Pendapatan Asli Daerah (P A D)		
4 1 2 24	Pemeliharaan rutin/berkala kendaraan dinas/operasional	Jumlah Kendaraan Roda 4 Jabatan	Jumlah Kendaraan Roda 4 Jabatan	Kecamatan Barabai	Kecamatan Barabai	1 buah	1 buah	24.000.000	24.000.000	0	0	Pendapatan Asli Daerah (P A D)	Pendapatan Asli Daerah (P A D)		
		Jumlah Kendaraan Roda 2 Jabatan	Jumlah Kendaraan Roda 2 Jabatan	Kecamatan Barabai	Kecamatan Barabai	18 unit --	18 unit --	0	0	0	0	Pendapatan Asli Daerah (P A D)	Pendapatan Asli Daerah (P A D)		
4 1 6	Program peningkatan pengembangan sistem pelaporan capaian kinerja dan keuangan	Persentase Dokumen yang disampaikan tepat waktu	Persentase Dokumen yang disampaikan tepat waktu			100 % --	100 % --								
4 1 6 16	Penyusunan Dokumen Penganggaran dan Laporan Keuangan SKPD	Jumlah Dokumen (RKA, DPA dan Laporan Keuangan)	Jumlah Dokumen (RKA, DPA dan Laporan Keuangan)	Kecamatan Barabai	Kecamatan Barabai	3 Dokumen	3 Dokumen	3.640.000	3.640.000	0	0	Pendapatan Asli Daerah (P A D)	Pendapatan Asli Daerah (P A D)		
4 1 6 17	Penyusunan Dokumen Perencanaan dan Laporan Kinerja SKPD	Jumlah Dokumen (Renstra, Renja, LKIP, LKPI, LPPD)	Jumlah Dokumen (Renstra, Renja, LKIP, LKPI, LPPD)	Kecamatan Barabai	Kecamatan Barabai	4 Dokumen	4 Dokumen	3.640.000	13.640.000	10.000.000	0	0	Pendapatan Asli Daerah (P A D)	Pendapatan Asli Daerah (P A D)	
4 1 15	Program Peningkatan Pelaksanaan Tugas Camat	Prosentase kepuasan masyarakat terhadap pelayanan Pemerintahan kecamatan	Prosentase kepuasan masyarakat terhadap pelayanan Pemerintahan kecamatan			100%	100%								
4 1 15 1	Koordinasi Pembinaan Pemerintahan Umum Kecamatan	Jumlah Keluarga yang memiliki Kartu Keluarga	Jumlah Keluarga yang memiliki Kartu Keluarga	Kecamatan Barabai	Kecamatan Barabai	15025 --	15025 --	19.000.000	19.000.000	0	0	Pendapatan Asli Daerah (P A D)	Pendapatan Asli Daerah (P A D)		
		Jumlah Kelurahan /desa yang dilakukan Pembinaan	Jumlah Kelurahan /desa yang dilakukan Pembinaan	Kecamatan Barabai	Kecamatan Barabai	18 kelurahan/desa	18 kelurahan/desa	0	0	0	0	Pendapatan Asli Daerah (P A D)	Pendapatan Asli Daerah (P A D)		
		Jumlah Objek Yang Membayar PBB	Jumlah Objek Yang Membayar PBB	Kecamatan Barabai	Kecamatan Barabai	0 --	0 --	0	0	0	0	Pendapatan Asli Daerah (P A D)	Pendapatan Asli Daerah (P A D)		
		Jumlah Ketersediaan Konsumsi Pertemuan Forum Koordinasi Kecamatan dan Lintas Sektor di Kecamatan	Jumlah Ketersediaan Konsumsi Pertemuan Forum Koordinasi Kecamatan dan Lintas Sektor di Kecamatan	Kecamatan Barabai	Kecamatan Barabai	160 Kotak	160 Kotak	0	0	0	0	Pendapatan Asli Daerah (P A D)	Pendapatan Asli Daerah (P A D)		
4 1 15 2	Penyelenggaraan Pelayanan Administrasi Terpadu Kecamatan (PATEN)	Jumlah Ketersediaan Konsumsi Rapat Penyelesaian Masalah Pelayanan Dokumen sesuai Standar	Jumlah Ketersediaan Konsumsi Rapat Penyelesaian Masalah Pelayanan Dokumen sesuai Standar	Kecamatan Barabai	Kecamatan Barabai	100 Kotak	100 Kotak	3.040.000	3.040.000	0	0	Pendapatan Asli Daerah (P A D)	Pendapatan Asli Daerah (P A D)		
		Prosentase Pelayanan Pembuatan Dokumen yg sesuai Standar	Prosentase Pelayanan Pembuatan Dokumen yg sesuai Standar	Kecamatan Barabai	Kecamatan Barabai	70%	70%	0	0	0	0	Pendapatan Asli Daerah (P A D)	Pendapatan Asli Daerah (P A D)		
4 1 15 8	Koordinasi Ketertaman dan Keterlibatan Kecamatan (bencana, pekat, konflik sosial)	Jumlah dokumen Pelayanan Perizinan /Rekomendasi Bidang Trantib yg terlayani sesuai Standar	Jumlah dokumen Pelayanan Perizinan /Rekomendasi Bidang Trantib yg terlayani sesuai Standar	Kecamatan Barabai	Kecamatan Barabai	60 Dokumen --	60 Dokumen --	16.310.000	16.310.000	0	0	Pendapatan Asli Daerah (P A D)	Pendapatan Asli Daerah (P A D)		
		Jumlah pembinaan tgg Bidang Trantib	Jumlah pembinaan tgg Bidang Trantib	Kecamatan Barabai	Kecamatan Barabai	12 Kali --	12 Kali --	0	0	0	0	Pendapatan Asli Daerah (P A D)	Pendapatan Asli Daerah (P A D)		
		Jumlah koordinasi gangguan keamanan dan Keterlibatan yg di tangani	Jumlah koordinasi gangguan keamanan dan Keterlibatan yg di tangani	Kecamatan Barabai	Kecamatan Barabai	0 --	0 --	0	0	0	0	Pendapatan Asli Daerah (P A D)	Pendapatan Asli Daerah (P A D)		
		Jumlah koordinasi Kejadian Bencana dan Konflik Sosial yg dapat di tangani	Jumlah koordinasi Kejadian Bencana dan Konflik Sosial yg dapat di tangani	Kecamatan Barabai	Kecamatan Barabai	0 --	0 --	0	0	0	0	Pendapatan Asli Daerah (P A D)	Pendapatan Asli Daerah (P A D)		
		Jumlah data trantib Desa/kelurahan wilayah Kecamatan	Jumlah data trantib Desa/kelurahan wilayah Kecamatan	Kecamatan Barabai	Kecamatan Barabai	0 --	0 --	0	0	0	0	Pendapatan Asli Daerah (P A D)	Pendapatan Asli Daerah (P A D)		
4 1 16	Program Peningkatan partisipasi masyarakat dalam membangun desa	Jumlah Desa yang dilakukan Evaluasi Kinerja Perkembangan Pembangunan Desa	Jumlah Desa yang dilakukan Evaluasi Kinerja Perkembangan Pembangunan Desa	Kecamatan Barabai	Kecamatan Barabai	18 Desa/Kel --	18 Desa/Kel --	0	0	0	0	Pendapatan Asli Daerah (P A D)	Pendapatan Asli Daerah (P A D)		
				Kecamatan Barabai	Kecamatan Barabai	12 Desa/kel	12 Desa/kel								

RENCANA PROGRAM DAN KEGIATAN PADA PERUBAHAN RENJA TAHUN 2019
KABUPATEN HULU SUNGAI TENGAH

PERANGKAT DAERAH : KECAMATAN PANDAWAN

Kode	Usuran/Bidang Usuran/Program/Kegiatan	Indikator Kinerja Program / Kegiatan		Rencana Tahun 2019										Jenis Keg a/b/c
				Lokasi		Target Capaian		Pagu Indikatif			Sumber Dana			
				Sebelum	Sesudah	Sebelum	Sesudah	Sebelum	Sesudah	Jumlah Perubahan (+/-)	Sebelum	Sesudah		
1	2	3	4	5	6	7	8	9	10	11	12	13	14	
	Kecamatan Pandawan													
4	Urusan Pemerintahan Fungsi Penunjang													
4 1	Administrasi Pemerintahan (Sekretariat Daerah)													
4 1 1	Program Pelayanan Administrasi Perkantoran	Persentase kelancaran kegiatan administrasi perkantoran	Persentase kelancaran kegiatan administrasi perkantoran			100%	100%							
4 1 1 1	Penyediaan jasa surat menyurat	Persentase penyediaan sarana pendukung jasa surat menyurat	Persentase penyediaan sarana pendukung jasa surat menyurat	Kecamatan Pandawan	Kecamatan Pandawan	100%	100%	925.000	925.000	0	Pendapatan Asli Daerah (P A D)	Pendapatan Asli Daerah (P A D)		
4 1 1 2	Penyediaan jasa komunikasi, sumber daya air dan listrik	Jumlah periode penyediaan jasa rekening listrik dan air	Jumlah periode penyediaan jasa rekening listrik dan air	Kecamatan Pandawan	Kecamatan Pandawan	12 bulan	12 bulan	24.000.000	24.000.000	0	Pendapatan Asli Daerah (P A D)	Pendapatan Asli Daerah (P A D)		
4 1 1 3	Penyediaan jasa peralatan dan perlengkapan kantor	Jumlah Jenis Sewa Sarana Prasarana Kegiatan Perkantoran	Jumlah Jenis Sewa Sarana Prasarana Kegiatan Perkantoran	Kecamatan Pandawan	Kecamatan Pandawan	3 jenis	3 jenis	6.150.000	6.150.000	0	Pendapatan Asli Daerah (P A D)	Pendapatan Asli Daerah (P A D)		
4 1 1 8	Penyediaan jasa kebersihan kantor	Persentase penyediaan jasa kebersihan	Persentase penyediaan jasa kebersihan	Kecamatan Pandawan	Kecamatan Pandawan	100%	100%	22.640.200	22.640.200	0	Pendapatan Asli Daerah (P A D)	Pendapatan Asli Daerah (P A D)		
4 1 1 9	Penyediaan jasa perbaikan peralatan kerja	Prosentase penyediaan jasa perbaikan peralatan kerja	Prosentase penyediaan jasa perbaikan peralatan kerja	Kecamatan Pandawan	Kecamatan Pandawan	100%	100%	4.400.000	4.400.000	0	Pendapatan Asli Daerah (P A D)	Pendapatan Asli Daerah (P A D)		
4 1 1 10	Penyediaan alat tulis kantor	Persentase penyediaan ATK	Persentase penyediaan ATK	Kecamatan Pandawan	Kecamatan Pandawan	100%	100%	11.477.700	11.477.700	0	Pendapatan Asli Daerah (P A D)	Pendapatan Asli Daerah (P A D)		
4 1 1 11	Penyediaan barang cetakan dan penggandaan	Persentase penyediaan barang cetakan dan penggandaan	Persentase penyediaan barang cetakan dan penggandaan	Kecamatan Pandawan	Kecamatan Pandawan	100%	100%	7.968.000	7.968.000	0	Pendapatan Asli Daerah (P A D)	Pendapatan Asli Daerah (P A D)		
4 1 1 12	Penyediaan komponen instalasi listrik/penerangan bangunan kantor	Persentase penyediaan komponen instalasi listrik/penerangan dan bangunan kantor	Persentase penyediaan komponen instalasi listrik/penerangan dan bangunan kantor	Kecamatan Pandawan	Kecamatan Pandawan	100%	100%	1.694.000	1.694.000	0	Pendapatan Asli Daerah (P A D)	Pendapatan Asli Daerah (P A D)		
4 1 1 13	Penyediaan peralatan dan perlengkapan kantor	Jumlah Pengadaan peralatan dan perlengkapan kantor	Jumlah Pengadaan peralatan dan perlengkapan kantor	Kecamatan Pandawan	Kecamatan Pandawan	9 buah	9 buah	21.700.000	21.700.000	0	Pendapatan Asli Daerah (P A D)	Pendapatan Asli Daerah (P A D)		
4 1 1 15	Penyediaan bahan bacaan dan peraturan perundang-undangan	Jumlah surat kabar	Jumlah surat kabar	Kecamatan Pandawan	Kecamatan Pandawan	540 eksemplar	540 eksemplar	1.620.000	1.620.000	0	Pendapatan Asli Daerah (P A D)	Pendapatan Asli Daerah (P A D)		
4 1 1 17	Penyediaan makanan dan minuman	Jumlah ketersediaan makanan dan minuman	Jumlah ketersediaan makanan dan minuman	Kecamatan Pandawan	Kecamatan Pandawan	852 HOK	852 HOK	30.000.000	30.000.000	0	Pendapatan Asli Daerah (P A D)	Pendapatan Asli Daerah (P A D)		
4 1 1 18	Rapat-rapat koordinasi dan konsultasi	Jumlah kegiatan rapat koordinasi dan konsultasi yang diikuti	Jumlah kegiatan rapat koordinasi dan konsultasi yang diikuti	Kecamatan Pandawan	Kecamatan Pandawan	220 OK	193 OH	40.800.000	40.800.000	0	Pendapatan Asli Daerah (P A D)	Pendapatan Asli Daerah (P A D)		
4 1 2	Program Peningkatan Sarana dan Prasarana Aparatur	Persentase Kelengkapan Sarana Prasarana dan Terpeliharanya Gedung Kantor, Peralatan Gedung Kantor, Rumah Dinas dan Kendaraan Operasional	Persentase Kelengkapan Sarana Prasarana dan Terpeliharanya Gedung Kantor, Peralatan Gedung Kantor, Rumah Dinas dan Kendaraan Operasional			100%	100%							
4 1 2 6	Pengadaan perlengkapan rumah jabatan/dinas	Jumlah jenis peralatan dapur rumah dinas yang memadai	Jumlah jenis peralatan dapur rumah dinas yang memadai	Kecamatan Pandawan	Kecamatan Pandawan	13 jenis	13 jenis	16.700.000	16.700.000	0	Pendapatan Asli Daerah (P A D)	Pendapatan Asli Daerah (P A D)		
4 1 2 20	Pemeliharaan rutin/berkala rumah jabatan	Jumlah rumah dinas/jabatan Camat yang terpelihara	Jumlah rumah dinas/jabatan Camat yang terpelihara	Kecamatan Pandawan	Kecamatan Pandawan	1 unit	1 unit	7.244.000	7.244.000	0	Pendapatan Asli Daerah (P A D)	Pendapatan Asli Daerah (P A D)		
4 1 2 22	Pemeliharaan rutin/berkala gedung kantor	Persentase pemeliharaan gedung kantor yang dipelihara	Persentase pemeliharaan gedung kantor yang dipelihara	Kecamatan Pandawan	Kecamatan Pandawan	100%	100%	28.366.000	28.366.000	0	Pendapatan Asli Daerah (P A D)	Pendapatan Asli Daerah (P A D)		
4 1 2 24	dinas/operasional	Persentase pemeliharaan kendaraan dinas/operasional	Persentase pemeliharaan kendaraan dinas/operasional	Kecamatan Pandawan	Kecamatan Pandawan	100%	100%	19.900.000	19.900.000	0	Pendapatan Asli Daerah (P A D)	Pendapatan Asli Daerah (P A D)		
4 1 2 28	Pemeliharaan rutin/berkala peralatan gedung kantor	Persentase pemeliharaan rutin/berkala perlengkapan gedung kantor	Persentase pemeliharaan rutin/berkala perlengkapan gedung kantor	Kecamatan Pandawan	Kecamatan Pandawan	100%	100%	5.000.000	5.000.000	0	Pendapatan Asli Daerah (P A D)	Pendapatan Asli Daerah (P A D)		
4 1 2 42	Rehabilitasi sedang/berat gedung kantor	Jumlah gedung / fasilitas gedung kantor yang di rehabilitasi	Jumlah gedung / fasilitas gedung kantor yang di rehabilitasi	Hulu Sungai Tengah;Kecamatan Pandawan	Hulu Sungai Tengah;Kecamatan Pandawan	1 buah	1 buah	300.000.000	300.000.000	0	Pendapatan Asli Daerah (P A D)	Pendapatan Asli Daerah (P A D)		
4 1 6	Program peningkatan pengembangan sistem pelaporan capaian kinerja dan keuangan	Hasil Evaluasi SAKIP Perangkat Daerah	Hasil Evaluasi SAKIP Perangkat Daerah			8 Kategori	8 Kategori							
4 1 6 16	Penyusunan Dokumen Penganggaran dan Laporan Keuangan SKPD	Persentase dokumen laporan kinerja dan keuangan yang disampaikan sesuai standart dan tepat waktu	Persentase dokumen laporan kinerja dan keuangan yang disampaikan sesuai standart dan tepat waktu			100%	100%							
4 1 6 17	Penyusunan Dokumen Perencanaan dan Laporan Kinerja SKPD	Jumlah dokumen (RKA, DPA dan Lap. Keu)	Jumlah dokumen (RKA, DPA dan Lap. Keu)	Kecamatan Pandawan	Kecamatan Pandawan	3 dokumen	3 dokumen	4.650.000	4.650.000	0	Pendapatan Asli Daerah (P A D)	Pendapatan Asli Daerah (P A D)		
4 1 15	Program Peningkatan Pelaksanaan Tugas Camat	Jumlah dokumen (Renstra, Renja, LKIP, LKPI, LPPD)	Jumlah dokumen (Renstra, Renja, LKIP, LKPI, LPPD)	Kecamatan Pandawan	Kecamatan Pandawan	5 dokumen	5 dokumen	5.860.000	5.860.000	0	Pendapatan Asli Daerah (P A D)	Pendapatan Asli Daerah (P A D)		
4 1 15 1	Koordinasi Pembinaan Pemerintahan Umum Kecamatan	Indeks kepuasan masyarakat terhadap pelayanan di kecamatan	Indeks kepuasan masyarakat terhadap pelayanan di kecamatan			8 indeks	8 indeks							
4 1 15 1	Koordinasi Pembinaan Pemerintahan Umum Kecamatan	Jumlah Peserta (Masyarakat/ Perangkat dan Lembaga Desa) yg mengikuti Sosialisasi Bidang Pemerintahan	Jumlah Peserta (Masyarakat/ Perangkat dan Lembaga Desa) yg mengikuti Sosialisasi Bidang Pemerintahan	Kecamatan Pandawan	Kecamatan Pandawan	696 Orang	696 Orang	75.620.000	75.620.000	0	Pendapatan Asli Daerah (P A D)	Pendapatan Asli Daerah (P A D)		
4 1 15 1	Koordinasi Pembinaan Pemerintahan Umum Kecamatan	Jumlah Permasalahan Pemerintahan umum yang diselesaikan	Jumlah Permasalahan Pemerintahan umum yang diselesaikan	Kecamatan Pandawan	Kecamatan Pandawan	11 masalah	11 masalah	0	0	0	Pendapatan Asli Daerah (P A D)	Pendapatan Asli Daerah (P A D)		
4 1 15 1	Koordinasi Pembinaan Pemerintahan Umum Kecamatan	Jumlah penyelenggaraan Peringatan Hari Besar Nasional	Jumlah penyelenggaraan Peringatan Hari Besar Nasional	Kecamatan Pandawan	Kecamatan Pandawan	1 Kegiatan	1 Kegiatan	0	0	0	Pendapatan Asli Daerah (P A D)	Pendapatan Asli Daerah (P A D)		
4 1 15 2	Penyelenggaraan Pelayanan Administrasi Terpadu Kecamatan (PATEN)	Jumlah dokumen pelayanan yang sesuai standar	Jumlah dokumen pelayanan yang sesuai standar	Kecamatan Pandawan	Kecamatan Pandawan	1500 dokumen	1500 dokumen	99.910.000	99.910.000	0	Pendapatan Asli Daerah (P A D)	Pendapatan Asli Daerah (P A D)		
4 1 15 4	Koordinasi Ketentraman dan Keterlibatan Kecamatan	Jumlah ruang PATEN yang representatif	Jumlah ruang PATEN yang representatif	Kecamatan Pandawan	Kecamatan Pandawan	1 unit	1 unit	0	0	0	Pendapatan Asli Daerah (P A D)	Pendapatan Asli Daerah (P A D)		
4 1 15 4	Koordinasi Ketentraman dan Keterlibatan Kecamatan	Jumlah Koordinasi, Pembinaan, dan Penanganan Bidang Trantib.	Jumlah Koordinasi, Pembinaan, dan Penanganan Bidang Trantib.	Kecamatan Pandawan	Kecamatan Pandawan	41 kali	41 kali	54.245.000	54.245.000	0	Pendapatan Asli Daerah (P A D)	Pendapatan Asli Daerah (P A D)		
4 1 15 4	Koordinasi Ketentraman dan Keterlibatan Kecamatan	Jumlah peserta Sosialisasi Bidang Trantib	Jumlah peserta Sosialisasi Bidang Trantib	Kecamatan Pandawan	Kecamatan Pandawan	635 Orang	635 Orang	0	0	0	Pendapatan Asli Daerah (P A D)	Pendapatan Asli Daerah (P A D)		
4 1 16	Program Peningkatan partisipasi masyarakat dalam membangun desa	Prosentase Desa hasil evaluasi minimal kategori berkembang	Prosentase Desa hasil evaluasi minimal kategori berkembang			100%	100%							
4 1 16 1	Pemberian stimulan pembangunan desa	Jumlah desa yang dinilai perkembangannya	Jumlah desa yang dinilai perkembangannya	Kecamatan Pandawan	Kecamatan Pandawan	21 desa	21 desa	11.605.000	11.605.000	0	Pendapatan Asli Daerah (P A D)	Pendapatan Asli Daerah (P A D)		
4 1 16 2	Pembinaan Pemberdayaan Kesejahteraan Keluarga	Jumlah orgnisasi PKK yang aktif	Jumlah orgnisasi PKK yang aktif	Kecamatan Pandawan	Kecamatan Pandawan	22 organisasi	22 organisasi	24.820.000	24.820.000	0	Pendapatan Asli Daerah (P A D)	Pendapatan Asli Daerah (P A D)		

4	1	16	3	Koordinasi Pembinaan Perekonomian dan Pembangunan Kecamatan	Jumlah usulan pembangunan yg dapat di akomodir	Jumlah usulan pembangunan yg dapat di akomodir	Kecamatan Pandawan	Kecamatan Pandawan	29 usulan	29 usulan	23.540.000	23.540.000	0	Pendapatan Asli Daerah (P A D)	Pendapatan Asli Daerah (P A D)
					Jumlah Peserta (Masyarakat/ Perangkat dan Lembaga Desa) yang mengikuti Sosialisasi Bidang Ekobang	Jumlah Peserta (Masyarakat/ Perangkat dan Lembaga Desa) yang mengikuti Sosialisasi Bidang Ekobang	Kecamatan Pandawan	Kecamatan Pandawan	300 Orang	300 Orang	0	0	0	Pendapatan Asli Daerah (P A D)	Pendapatan Asli Daerah (P A D)
4	1	16	5	Koordinasi Pembinaan Kesejahteraan Rakyat	Jumlah jenis kegiatan/event yang difasilitasi (keagamaan, olahraga, dan kepemudaan)	Jumlah jenis kegiatan/event yang difasilitasi (keagamaan, olahraga, dan kepemudaan)	Kecamatan Pandawan	Kecamatan Pandawan	6 jenis keg	6 jenis keg	85.990.000	85.990.000	0	Pendapatan Asli Daerah (P A D)	Pendapatan Asli Daerah (P A D)
					Jumlah koordinasi Pembinaan kesejahteraan rakyat	Jumlah koordinasi Pembinaan kesejahteraan rakyat	Kecamatan Pandawan	Kecamatan Pandawan	6 kali	6 kali	0	0	0	Pendapatan Asli Daerah (P A D)	Pendapatan Asli Daerah (P A D)
4	1	17		Program Pembinaan dan Fasilitasi Pengeleloan Keuangan Desa	Persentase Desa/Kelurahan tertib administrasi Keuangan	Persentase Desa/Kelurahan tertib administrasi Keuangan			100%	100%					
4	1	17	2	Pendampingan pembuatan Administrasi Keuangan Desa	Jumlah Desa dapat mengelola Administrasi Keu dengan tertib	Jumlah Desa dapat mengelola Administrasi Keu dengan tertib	Kecamatan Pandawan	Kecamatan Pandawan	21 Desa	21 Desa	22.300.000	22.300.000	0	Pendapatan Asli Daerah (P A D)	Pendapatan Asli Daerah (P A D)
4	1	17	3	Evaluasi Rancangan Peraturan Desa Tentang APBDes	Jumlah desa yg di evaluasi RAPBDes	Jumlah desa yg di evaluasi RAPBDes	Kecamatan Pandawan	Kecamatan Pandawan	21 Desa	21 Desa	14.850.000	14.850.000	0	Pendapatan Asli Daerah (P A D)	Pendapatan Asli Daerah (P A D)
4	1	17	4	Pembinaan dan Pemantauan Pengeleloan Keuangan Desa	Jumlah desa yang dibina dan dipantau pengelolaan keu Desa	Jumlah desa yang dibina dan dipantau pengelolaan keu Desa	Kecamatan Pandawan	Kecamatan Pandawan	21 Desa	21 Desa	5.400.000	5.400.000	0	Pendapatan Asli Daerah (P A D)	Pendapatan Asli Daerah (P A D)
4	1	18		Program Fasilitasi Penyelenggaraan Pemerintahan Desa	Persentase Desa yang tertib administrasi Pemerintahan Desa	Persentase Desa yang tertib administrasi Pemerintahan Desa			100%	100%					
4	1	18	3	Fasilitasi Pembinaan Penyelenggaraan Administrasi Desa	Jumlah Desa yang dapat melaksanakan Pengelolaan Administrasi Berdasarkan Tupoksi	Jumlah Desa yang dapat melaksanakan Pengelolaan Administrasi Berdasarkan Tupoksi	Kecamatan Pandawan	Kecamatan Pandawan	21 desa	21 desa	7.250.000	7.250.000	0	Pendapatan Asli Daerah (P A D)	Pendapatan Asli Daerah (P A D)
TOTAL											986.624.900	986.624.900	0		

RENCANA PROGRAM DAN KEGIATAN PADA PERUBAHAN RENJA TAHUN 2019
KABUPATEN HULU SUNGAI TENGAH

PERANGKAT DAERAH : KECAMATAN LABUAN AMAS SELATAN

Kode	Urusan/Bidang Urusan/Program/Kegiatan	Indikator Kinerja Program / Kegiatan		Rencana Tahun 2019							Jenis Keg			
				Lokasi		Target Capaian		Pagu Indikatif				Sumber Dana		
				Sebelum	Sesudah	Sebelum	Sesudah	Sebelum	Sesudah	Jumlah Perubahan (+/-)		Sebelum	Sesudah	a/b/c
1	2	3	4	5	6	7	8	9	10	11	12	13	14	
	Kecamatan Labuan Amas Selatan													
	Urusan Pemerintahan Fungsi Penunjang													
4 1	Administrasi Pemerintahan (Sekretariat Daerah)													
4 1 1	Program Pelayanan Administrasi Perkantoran	Persentase lancarnya pelayanan administrasi perkantoran	Persentase lancarnya pelayanan administrasi perkantoran			400%	400%							
4 1 1 1	Penyediaan jasa surat menyurat	Persentase penyediaan sarana pendukung jasa surat menyurat	Persentase penyediaan sarana pendukung jasa surat menyurat	Kecamatan Labuan Amas Selatan	Kecamatan Labuan Amas Selatan	100%	100%	19.040.000	19.040.000	0	Pendapatan Asli Daerah (P A D)	Pendapatan Asli Daerah (P A D)		
4 1 1 2	Penyediaan jasa komunikasi, sumber daya air dan listrik	Jumlah periode penyediaan jasa telepon, listrik, air, dan internet	Jumlah periode penyediaan jasa telepon, listrik, air, dan internet	Kecamatan Labuan Amas Selatan	Kecamatan Labuan Amas Selatan	48 bulan	48 bulan	16.800.000	16.800.000	0	Pendapatan Asli Daerah (P A D)	Pendapatan Asli Daerah (P A D)		
4 1 1 8	Penyediaan jasa kebersihan kantor	Persentase penyediaan jasa kebersihan	Persentase penyediaan jasa kebersihan	Kecamatan Labuan Amas Selatan	Kecamatan Labuan Amas Selatan	100%	100%	26.313.200	26.313.200	0	Pendapatan Asli Daerah (P A D)	Pendapatan Asli Daerah (P A D)		
4 1 1 9	Penyediaan jasa perbaikan peralatan kerja	Persentase penyediaan jasa perbaikan peralatan/perengkapan kerja	Persentase penyediaan jasa perbaikan peralatan/perengkapan kerja	Kecamatan Labuan Amas Selatan	Kecamatan Labuan Amas Selatan	100%	100%	7.500.000	7.500.000	0	Pendapatan Asli Daerah (P A D)	Pendapatan Asli Daerah (P A D)		
4 1 1 10	Penyediaan alat tulis kantor	Persentase penyediaan alat tulis kantor	Persentase penyediaan alat tulis kantor	Kecamatan Labuan Amas Selatan	Kecamatan Labuan Amas Selatan	100%	100%	9.998.000	9.888.000	-110.000	Pendapatan Asli Daerah (P A D)	Pendapatan Asli Daerah (P A D)		
4 1 1 11	Penyediaan barang cetakan dan penggandaan	Persentase penyediaan barang cetakan dan penggandaan	Persentase penyediaan barang cetakan dan penggandaan	Kecamatan Labuan Amas Selatan	Kecamatan Labuan Amas Selatan	100%	100%	10.610.000	10.610.000	0	Pendapatan Asli Daerah (P A D)	Pendapatan Asli Daerah (P A D)		
4 1 1 12	Penyediaan komponen instalasi listrik/penerangan bangunan kantor	Persentase penyediaan komponen instalasi listrik/penerangan bangunan kantor	Persentase penyediaan komponen instalasi listrik/penerangan bangunan kantor	Kecamatan Labuan Amas Utara	Kecamatan Labuan Amas Utara	100%	100%	5.320.000	5.320.000	0	Pendapatan Asli Daerah (P A D)	Pendapatan Asli Daerah (P A D)		
4 1 1 15	Penyediaan bahan bacaan dan peraturan perundang-undangan	Jumlah surat kabar harian	Jumlah surat kabar harian	Kecamatan Labuan Amas Selatan	Kecamatan Labuan Amas Selatan	540 eksemplar	730 eksemplar	2.160.000	2.920.000	760.000	Pendapatan Asli Daerah (P A D)	Pendapatan Asli Daerah (P A D)		
4 1 1 17	Penyediaan makanan dan minuman	Jumlah penyediaan makanan dan minuman rapat dan tamu	Jumlah penyediaan makanan dan minuman rapat dan tamu	Kecamatan Labuan Amas Selatan	Kecamatan Labuan Amas Selatan	1130 OH	1130 OH	28.250.000	28.250.000	0	Pendapatan Asli Daerah (P A D)	Pendapatan Asli Daerah (P A D)		
4 1 1 18	Rapat-rapat koordinasi dan konsultasi	Jumlah penyediaan perjalanan dinas sesuai keperluan	Jumlah penyediaan perjalanan dinas sesuai keperluan	Kecamatan Labuan Amas Selatan	Kecamatan Labuan Amas Selatan	258 OH	258 OH	50.869.000	97.850.000	46.981.000	Pendapatan Asli Daerah (P A D)	Pendapatan Asli Daerah (P A D)		
4 1 2	Program Peningkatan Sarana dan Prasarana Aparatur	Persentase sarana prasarana aparatur yang cukup memadai	Persentase sarana prasarana aparatur yang cukup memadai			400%	400%							
4 1 2 6	Pengadaan perlengkapan rumah jabatan/dinas	Jenis peralatan/perengkapan rumah jabatan yang diadakan	Jenis peralatan/perengkapan rumah jabatan yang diadakan	Kecamatan Labuan Amas Selatan	Kecamatan Labuan Amas Selatan	11 jenis	11 jenis	64.482.000	46.450.000	-18.032.000	Pendapatan Asli Daerah (P A D)	Pendapatan Asli Daerah (P A D)		
4 1 2 9	Pengadaan peralatan gedung kantor	Jenis peralatan/perengkapan kerja yang diadakan	Jenis peralatan/perengkapan kerja yang diadakan	Kecamatan Labuan Amas Selatan	Kecamatan Labuan Amas Selatan	5 jenis	5 jenis	79.083.000	55.784.000	-23.299.000	Pendapatan Asli Daerah (P A D)	Pendapatan Asli Daerah (P A D)		
4 1 2 10	Pengadaan mebeleur	Jenis mebeleur yang diadakan	Jenis mebeleur yang diadakan	Kecamatan Labuan Amas Selatan	Kecamatan Labuan Amas Selatan	5 jenis	5 jenis	31.774.000	31.774.000	0	Pendapatan Asli Daerah (P A D)	Pendapatan Asli Daerah (P A D)		
4 1 2 20	Pemeliharaan rutin/berkala rumah jabatan	Persentase pemeliharaan/perawatan/operasional rutin/berkala rumah jabatan	Persentase pemeliharaan/perawatan/operasional rutin/berkala rumah jabatan	Kecamatan Labuan Amas Selatan	Kecamatan Labuan Amas Selatan	100%	100%	13.000.000	13.000.000	0	Pendapatan Asli Daerah (P A D)	Pendapatan Asli Daerah (P A D)		
4 1 2 22	Pemeliharaan rutin/berkala gedung kantor	Persentase pemeliharaan rutin/berkala gedung kantor	Persentase pemeliharaan rutin/berkala gedung kantor	Kecamatan Labuan Amas Selatan	Kecamatan Labuan Amas Selatan	100%	100%	41.800.000	41.800.000	0	Pendapatan Asli Daerah (P A D)	Pendapatan Asli Daerah (P A D)		
4 1 2 24	Pemeliharaan rutin/berkala kendaraan dinas/operasional	Jumlah kendaraan dinas/operasional yang dipelihara	Jumlah kendaraan dinas/operasional yang dipelihara	Kecamatan Labuan Amas Selatan	Kecamatan Labuan Amas Selatan	7 unit	7 unit	19.740.000	26.340.000	6.600.000	Pendapatan Asli Daerah (P A D)	Pendapatan Asli Daerah (P A D)		
4 1 5	Program Peningkatan Kapasitas Sumber Daya Aparatur	Jumlah PNS yang memiliki sertifikat diklat teknis/bimbingan teknis/sosialisasi	Jumlah PNS yang memiliki sertifikat diklat teknis/bimbingan teknis/sosialisasi			4 orang	4 orang							
4 1 6	Program peningkatan pengembangan sistem pelaporan capaian kinerja dan keuangan	Predikat penilaian SAKIP minimal B	Predikat penilaian SAKIP minimal B			B Predikat	B Predikat							
4 1 6 16	Penyusunan Dokumen Penganggaran dan Laporan Keuangan SKPD	Jumlah dokumen penganggaran dan pelaporan keuangan	Jumlah dokumen penganggaran dan pelaporan keuangan	Kecamatan Labuan Amas Selatan	Kecamatan Labuan Amas Selatan	6 dokumen	6 dokumen	4.300.000	4.000.000	-300.000	Pendapatan Asli Daerah (P A D)	Pendapatan Asli Daerah (P A D)		
4 1 6 17	Kinerja SKPD	Jumlah dokumen perencanaan dan pelaporan kinerja	Jumlah dokumen perencanaan dan pelaporan kinerja	Kecamatan Labuan Amas Selatan	Kecamatan Labuan Amas Selatan	4 dokumen	4 dokumen	4.300.000	4.000.000	-300.000	Pendapatan Asli Daerah (P A D)	Pendapatan Asli Daerah (P A D)		
4 1 15	Program Peningkatan Pelaksanaan Tugas Camat	Indeks kepuasan masyarakat terhadap pelayanan di kecamatan	Indeks kepuasan masyarakat terhadap pelayanan di kecamatan			83,50 Nilai IKM	83,50 Nilai IKM							
4 1 15 1	Koordinasi Pembinaan Pemerintahan Umum Kecamatan	Jumlah kegiatan pemerintahan umum yang dilaksanakan kecamatan	Jumlah kegiatan pemerintahan umum yang dilaksanakan kecamatan	Kecamatan Labuan Amas Selatan	Kecamatan Labuan Amas Selatan	6 kali	6 kali	106.485.200	109.125.200	2.640.000	Pendapatan Asli Daerah (P A D)	Pendapatan Asli Daerah (P A D)		
		Jumlah data pertanahan dan kependudukan yang tersedia	Jumlah data pertanahan dan kependudukan yang tersedia	Kecamatan Labuan Amas Selatan	Kecamatan Labuan Amas Selatan	18 dokumen	18 dokumen	0	0	0	Pendapatan Asli Daerah (P A D)	Pendapatan Asli Daerah (P A D)		
		Persentase jumlah permasalahan pemerintahan umum yang diselesaikan	Persentase jumlah permasalahan pemerintahan umum yang diselesaikan	Kecamatan Labuan Amas Selatan	Kecamatan Labuan Amas Selatan	100%	100%	0	0	0	Pendapatan Asli Daerah (P A D)	Pendapatan Asli Daerah (P A D)		
4 1 15 2	Penyelenggaraan Pelayanan Administrasi Terpadu Kecamatan (PATEN)	Indeks kepuasan masyarakat pelayanan pemerintahan umum	Indeks kepuasan masyarakat pelayanan pemerintahan umum	Kecamatan Labuan Amas Selatan	Kecamatan Labuan Amas Selatan	83,50 Nilai IKM	83,50 Nilai IKM	17.300.000	17.300.000	0	Pendapatan Asli Daerah (P A D)	Pendapatan Asli Daerah (P A D)		
		Jumlah peserta yang mengikuti sosialisasi (masyarakat/perangkat dan lembaga desa)	Jumlah peserta yang mengikuti sosialisasi (masyarakat/perangkat dan lembaga desa)	Kecamatan Labuan Amas Selatan	Kecamatan Labuan Amas Selatan	50 orang	50 orang	0	0	0	Pendapatan Asli Daerah (P A D)	Pendapatan Asli Daerah (P A D)		
		Jumlah dokumen pelayanan sesuai standar	Jumlah dokumen pelayanan sesuai standar	Kecamatan Labuan Amas Selatan	Kecamatan Labuan Amas Selatan	500 dokumen	500 dokumen	0	0	0	Pendapatan Asli Daerah (P A D)	Pendapatan Asli Daerah (P A D)		
4 1 15 4	Koordinasi Ketenteraman dan Ketertiban Kecamatan	Jumlah peserta pembinaan tentang ketenteraman dan ketertiban	Jumlah peserta pembinaan tentang ketenteraman dan ketertiban	Kecamatan Labuan Amas Selatan	Kecamatan Labuan Amas Selatan	123 orang	123 orang	31.300.000	25.900.000	-5.400.000	Pendapatan Asli Daerah (P A D)	Pendapatan Asli Daerah (P A D)		
		Persentase jumlah koordinasi kejadian bencana dan konflik sosial yang dapat ditangani	Persentase jumlah koordinasi kejadian bencana dan konflik sosial yang dapat ditangani	Kecamatan Labuan Amas Selatan	Kecamatan Labuan Amas Selatan	100%	100%	0	0	0	Pendapatan Asli Daerah (P A D)	Pendapatan Asli Daerah (P A D)		
		Persentase jumlah koordinasi gangguan keamanan dan ketertiban yang ditangani	Persentase jumlah koordinasi gangguan keamanan dan ketertiban yang ditangani	Kecamatan Labuan Amas Selatan	Kecamatan Labuan Amas Selatan	100%	100%	0	0	0	Pendapatan Asli Daerah (P A D)	Pendapatan Asli Daerah (P A D)		
4 1 16	Program Peningkatan partisipasi masyarakat dalam membangun desa	Persentase desa/kelurahan dengan hasil evaluasi minimal dengan nilai 301	Persentase desa/kelurahan dengan hasil evaluasi minimal dengan nilai 301			100%	100%							
4 1 16 1	Pemberian stimulan pembangunan desa	Jumlah desa/kelurahan yang berkembang statusnya dan pelaksanaan pembangunannya	Jumlah desa/kelurahan yang berkembang statusnya dan pelaksanaan pembangunannya	Kecamatan Labuan Amas Selatan	Kecamatan Labuan Amas Selatan	18 desa/kelurahan	18 desa/kelurahan	19.000.000	17.950.000	-1.050.000	Pendapatan Asli Daerah (P A D)	Pendapatan Asli Daerah (P A D)		
		Jumlah desa yang memiliki BUMDesa dan melaksanakan pembangunan program kementerian/lembaga	Jumlah desa yang memiliki BUMDesa dan melaksanakan pembangunan program kementerian/lembaga	Kecamatan Labuan Amas Selatan	Kecamatan Labuan Amas Selatan	7 desa/kelurahan	7 desa/kelurahan	0	0	0	Pendapatan Asli Daerah (P A D)	Pendapatan Asli Daerah (P A D)		
4 1 16 2	Pembinaan Pemberdayaan Kesejahteraan Keluarga	Jumlah organisasi PKK yang aktif	Jumlah organisasi PKK yang aktif	Hulu Sungai Tengah;Kecamatan Labuan Amas Selatan	Hulu Sungai Tengah;Kecamatan Labuan Amas Selatan	19 TP-PKK	19 TP-PKK	32.764.000	32.764.000	0	Pendapatan Asli Daerah (P A D)	Pendapatan Asli Daerah (P A D)		

4	1	3	Koordinasi Pembinaan Perekonomian dan Pembangunan Kecamatan	Jumlah usulan pembangunan yang diakomodir	Jumlah usulan pembangunan yang diakomodir	Kecamatan Labuan Amas Selatan	Kecamatan Labuan Amas Selatan	360 usulan	360 usulan	16.110.000	16.110.000	0	Pendapatan Asli Daerah (P A D)	Pendapatan Asli Daerah (P A D)
				Persentase jumlah masyarakat yang membayar PBB	Persentase jumlah masyarakat yang membayar PBB	Kecamatan Labuan Amas Selatan	Kecamatan Labuan Amas Selatan	50%	50%	0	0	0	Pendapatan Asli Daerah (P A D)	Pendapatan Asli Daerah (P A D)
				Jumlah (masyarakat/perangkat dan lembaga desa) peserta yang mengikuti sosialisasi	Jumlah (masyarakat/perangkat dan lembaga desa) peserta yang mengikuti sosialisasi	Kecamatan Labuan Amas Selatan	Kecamatan Labuan Amas Selatan	80 orang	80 orang	0	0	0	Pendapatan Asli Daerah (P A D)	Pendapatan Asli Daerah (P A D)
4	1	5	Koordinasi Pembinaan Kesejahteraan Rakyat	Persentase bantuan yang tersalurkan tepat sasaran	Persentase bantuan yang tersalurkan tepat sasaran	Kecamatan Labuan Amas Selatan	Kecamatan Labuan Amas Selatan	100%	100%	125.650.000	118.250.000	-7.400.000	Pendapatan Asli Daerah (P A D)	Pendapatan Asli Daerah (P A D)
				Jumlah pembinaan kelompok/lembaga pemuda, olahrag, dan agama	Jumlah pembinaan kelompok/lembaga pemuda, olahrag, dan agama	Kecamatan Labuan Amas Selatan	Kecamatan Labuan Amas Selatan	7 kali	7 kali	0	0	0	Pendapatan Asli Daerah (P A D)	Pendapatan Asli Daerah (P A D)
				Jumlah data bidang sosial yang dapat divalidasi	Jumlah data bidang sosial yang dapat divalidasi	Kecamatan Labuan Amas Selatan	Kecamatan Labuan Amas Selatan	2 dokumen	2 dokumen	0	0	0	Pendapatan Asli Daerah (P A D)	Pendapatan Asli Daerah (P A D)
4	1	17	Program Pembinaan dan Fasilitasi Pengelolaan Keuangan Desa	Persentase desa/kelurahan dengan administrasi yang tertib bidang keuangan (kriteria sedang)	Persentase desa/kelurahan dengan administrasi yang tertib bidang keuangan (kriteria sedang)			75%	75%					
4	1	17	1 Evaluasi Rancangan Peraturan Desa tentang APB Desa	Jumlah evaluasi RAPB Desa	Jumlah evaluasi RAPB Desa	Kecamatan Labuan Amas Selatan	Kecamatan Labuan Amas Selatan	34 dokumen	34 dokumen	23.521.000	23.521.000	0	Pendapatan Asli Daerah (P A D)	Pendapatan Asli Daerah (P A D)
4	1	17	2 Pendampingan pembuatan Administrasi Keuangan Desa	Jumlah desa yang dapat mengelola keuangan desa dengan tertib administrasi	Jumlah desa yang dapat mengelola keuangan desa dengan tertib administrasi	Kecamatan Labuan Amas Selatan	Kecamatan Labuan Amas Selatan	17 desa	17 desa	18.630.000	18.630.000	0	Pendapatan Asli Daerah (P A D)	Pendapatan Asli Daerah (P A D)
4	1	18	Program Fasilitasi Penyelenggaraan Pemerintahan Desa	Persentase desa/kelurahan dengan administrasi yang tertib bidang administrasi tata pemerintahan (kriteria sedang)	Persentase desa/kelurahan dengan administrasi yang tertib bidang administrasi tata pemerintahan (kriteria sedang)			28%	28%					
4	1	18	2 Fasilitasi Administrasi Tata Pemerintahan Desa	Jumlah desa/kelurahan yang melaksanakan pengelolaan administrasi berdasarkan tupoksi	Jumlah desa/kelurahan yang melaksanakan pengelolaan administrasi berdasarkan tupoksi	Kecamatan Labuan Amas Selatan	Kecamatan Labuan Amas Selatan	5 desa/kelurahan	5 desa/kelurahan	14.680.000	13.590.000	-1.090.000	Pendapatan Asli Daerah (P A D)	Pendapatan Asli Daerah (P A D)
4	1	18	6 Penyelenggaraan pemerintahan Kelurahan	Jumlah pelayanan pemerintahan dan pembangunan di kelurahan	Jumlah pelayanan pemerintahan dan pembangunan di kelurahan	Kecamatan Labuan Amas Selatan	Kecamatan Labuan Amas Selatan	12 bulan	12 bulan	982.920.000	1.080.920.000	98.000.000	Pendapatan Asli Daerah (P A D)	Pendapatan Asli Daerah (P A D)
TOTAL										1.823.699.400	1.921.699.400	98.000.000		

RENCANA PROGRAM DAN KEGIATAN PADA PERUBAHAN RENJA TAHUN 2019
KABUPATEN HULLU SUNGAI TENGAH

PERANGKAT DAERAH : KECAMATAN LABUAN AMAS UTARA

Kode	Usuran/Bidang Usuran/Program/Kegiatan	Indikator Kinerja Program / Kegiatan		Rencana Tahun 2019										Jenis Keg a/b/c
				Lokasi		Target Capaian		Pagu Indikatif			Sumber Dana			
		Sebelum	Sesudah	Sebelum	Sesudah	Sebelum	Sesudah	Sebelum	Sesudah	Jumlah Perubahan (+/-)	Sebelum	Sesudah		
1	2	3	4	5	6	7	8	9	10	11	12	13	14	
	Kecamatan Labuan Amas Utara													
4	Urusan Pemerintahan Fungsi Penunjang													
4 1	Administrasi Pemerintahan (Sekretariat Daerah)													
4 1 1	Program Pelayanan Administrasi Perkantoran	Persentase realisasi pelayanan administrasi perkantoran	Persentase realisasi pelayanan administrasi perkantoran			100%	100%							
4 1 1 1	Penyediaan jasa surat menyurat	Prosentase ketersediaan benda dan tenaga surat menyurat	Prosentase ketersediaan benda dan tenaga surat menyurat	Kecamatan Labuan Amas Utara	Kecamatan Labuan Amas Utara	100%	100%	18.575.000	18.575.000	0	Pendapatan Asli Daerah (P A D)	Pendapatan Asli Daerah (P A D)		
4 1 1 2	Penyediaan alat tulis kantor	Prosentase ketersediaan air, listrik dan internet	Prosentase ketersediaan air, listrik dan internet	Kecamatan Labuan Amas Utara	Kecamatan Labuan Amas Utara	100%	100%	41.200.000	39.200.000	-2.000.000	Pendapatan Asli Daerah (P A D)	Pendapatan Asli Daerah (P A D)		
4 1 1 8	Penyediaan jasa kebersihan kantor	Prosentase terpeliharanya kebersihan kantor	Prosentase terpeliharanya kebersihan kantor	Kecamatan Labuan Amas Utara	Kecamatan Labuan Amas Utara	100%	100%	16.750.000	16.750.000	0	Pendapatan Asli Daerah (P A D)	Pendapatan Asli Daerah (P A D)		
4 1 1 9	Penyediaan jasa perbaikan peralatan/perengkapan kerja	Persentase penyediaan jasa perbaikan peralatan/perengkapan kerja	Persentase penyediaan jasa perbaikan peralatan/perengkapan kerja	Kecamatan Labuan Amas Utara	Kecamatan Labuan Amas Utara	100%	100%	7.000.000	7.000.000	0	Pendapatan Asli Daerah (P A D)	Pendapatan Asli Daerah (P A D)		
4 1 1 10	Penyediaan alat tulis kantor	Prosentase ketersediaan alat tulis kantor	Prosentase ketersediaan alat tulis kantor	Kecamatan Labuan Amas Utara	Kecamatan Labuan Amas Utara	100%	100%	10.000.000	10.000.000	0	Pendapatan Asli Daerah (P A D)	Pendapatan Asli Daerah (P A D)		
4 1 1 11	Penyediaan barang cetakan dan penggandaan	Prosentase ketersediaan barang cetak dan penggandaan	Prosentase ketersediaan barang cetak dan penggandaan	Kecamatan Labuan Amas Utara	Kecamatan Labuan Amas Utara	100%	100%	6.655.000	6.655.000	0	Pendapatan Asli Daerah (P A D)	Pendapatan Asli Daerah (P A D)		
4 1 1 12	Penyediaan komponen instalasi listrik/penerangan bangunan kantor	Prosentase ketersediaan instalasi listrik dan penerangan kantor	Prosentase ketersediaan instalasi listrik dan penerangan kantor	Kecamatan Labuan Amas Utara	Kecamatan Labuan Amas Utara	100%	100%	3.000.000	3.000.000	0	Pendapatan Asli Daerah (P A D)	Pendapatan Asli Daerah (P A D)		
4 1 1 15	Penyediaan bahan bacaan dan peraturan perundang-undangan	Tersedianya bahan bacaan dan peraturan perundang-undangan	Tersedianya bahan bacaan dan peraturan perundang-undangan	Kecamatan Labuan Amas Utara	Kecamatan Labuan Amas Utara	100%	100%	3.600.000	3.600.000	0	Pendapatan Asli Daerah (P A D)	Pendapatan Asli Daerah (P A D)		
4 1 1 17	Penyediaan makanan dan minuman	Prosentase ketersediaan makanan dan minuman kantor	Prosentase ketersediaan makanan dan minuman kantor	Kecamatan Labuan Amas Utara	Kecamatan Labuan Amas Utara	100%	100%	26.000.000	26.000.000	0	Pendapatan Asli Daerah (P A D)	Pendapatan Asli Daerah (P A D)		
4 1 1 18	Rapat-rapat koordinasi dan konsultasi	Prosentase mengikuti rapat-rapat koordinasi dan konsultasi	Prosentase mengikuti rapat-rapat koordinasi dan konsultasi	Kecamatan Labuan Amas Utara	Kecamatan Labuan Amas Utara	100%	100%	46.188.000	56.838.000	10.650.000	Pendapatan Asli Daerah (P A D)	Pendapatan Asli Daerah (P A D)		
4 1 2	Program Peningkatan Sarana dan Prasarana Aparatur	Persentase sarana prasarana aparatur yang cukup memadai	Persentase sarana prasarana aparatur yang cukup memadai			100%	100%							
4 1 2 6	Pengadaan perlengkapan rumah jabatan/dinas	Tersedianya perlengkapan rumah jabatan/dinas	Tersedianya perlengkapan rumah jabatan/dinas	Kecamatan Labuan Amas Utara	Kecamatan Labuan Amas Utara	1 Unit	1 Unit	59.550.000	59.550.000	0	Pendapatan Asli Daerah (P A D)	Pendapatan Asli Daerah (P A D)		
4 1 2 9	Pengadaan peralatan gedung kantor	Prosentase ketersediaan peralatan dan perlengkapan kantor	Prosentase ketersediaan peralatan dan perlengkapan kantor	Kecamatan Labuan Amas Utara	Kecamatan Labuan Amas Utara	85%	85%	64.850.000	64.850.000	0	Pendapatan Asli Daerah (P A D)	Pendapatan Asli Daerah (P A D)		
4 1 2 21	Pemeliharaan rutin/berkala rumah dinas	Jumlah rumah dinas yang dipelihara	Jumlah rumah dinas yang dipelihara	Kecamatan Labuan Amas Utara	Kecamatan Labuan Amas Utara	1 Unit	1 Unit	11.500.000	11.500.000	0	Pendapatan Asli Daerah (P A D)	Pendapatan Asli Daerah (P A D)		
4 1 2 22	Pemeliharaan rutin/berkala gedung kantor	Jumlah gedung kantor yang dipelihara	Jumlah gedung kantor yang dipelihara	Kecamatan Labuan Amas Utara	Kecamatan Labuan Amas Utara	1 Unit	1 Unit	28.450.000	28.450.000	0	Pendapatan Asli Daerah (P A D)	Pendapatan Asli Daerah (P A D)		
4 1 2 24	Pemeliharaan rutin/berkala kendaraan dinas/operasional	Jumlah kendaraan dinas/operasional yang dipelihara	Jumlah kendaraan dinas/operasional yang dipelihara	Kecamatan Labuan Amas Utara	Kecamatan Labuan Amas Utara	8 Unit	8 Unit	24.150.000	24.150.000	0	Pendapatan Asli Daerah (P A D)	Pendapatan Asli Daerah (P A D)		
4 1 6	Program peningkatan pengembangan sistem pelaporan capaian kinerja dan keuangan	Persentase jumlah dokumen perencanaan, penganggaran, pelaksanaan, dan pelaporan yang disusun	Persentase jumlah dokumen perencanaan, penganggaran, pelaksanaan, dan pelaporan yang disusun			100%	100%							
4 1 6 16	Penyusunan Dokumen Penganggaran dan Laporan Keuangan SKPD	Jumlah dokumen (RKA, DPA, dan Laporan Keuangan	Jumlah dokumen (RKA, DPA, dan Laporan Keuangan	Kecamatan Labuan Amas Utara	Kecamatan Labuan Amas Utara	3 Dokumen	3 Dokumen	4.200.000	4.200.000	0	Pendapatan Asli Daerah (P A D)	Pendapatan Asli Daerah (P A D)		
4 1 6 17	Penyusunan Dokumen Perencanaan dan Laporan Kinerja SKPD	Penyusunan dokumen perencanaan kinerja dan keuangan SKPD (Renja, LKIP, LKJP, LPPD)	Penyusunan dokumen perencanaan kinerja dan keuangan SKPD (Renja, LKIP, LKJP, LPPD)	Kecamatan Labuan Amas Utara	Kecamatan Labuan Amas Utara	4 Dokumen	4 Dokumen	5.325.000	5.325.000	0	Pendapatan Asli Daerah (P A D)	Pendapatan Asli Daerah (P A D)		
4 1 15	Program Peningkatan Pelaksanaan Tugas Camat	Indeks kepuasan masyarakat terhadap pelayanan di kecamatan	Indeks kepuasan masyarakat terhadap pelayanan di kecamatan			B Indeks	B Indeks							
4 1 15 1	Koordinasi Pembinaan Pemerintahan Umum Kecamatan	Jumlah data pertanahan dan kependudukan yang tersedia	Jumlah data pertanahan dan kependudukan yang tersedia	Kecamatan Labuan Amas Utara	Kecamatan Labuan Amas Utara	1 dokumen	1 dokumen	46.760.000	46.760.000	0	Pendapatan Asli Daerah (P A D)	Pendapatan Asli Daerah (P A D)		
		Jumlah peserta yang mengikuti sosialisasi (masyarakat/aparatur desa/lembaga desa)	Jumlah peserta yang mengikuti sosialisasi (masyarakat/aparatur desa/lembaga desa)	Kecamatan Labuan Amas Utara	Kecamatan Labuan Amas Utara	100 Orang	100 Orang	0	0	0	Pendapatan Asli Daerah (P A D)	Pendapatan Asli Daerah (P A D)		
		Jumlah permasalahan yang diselesaikan	Jumlah permasalahan yang diselesaikan	Kecamatan Labuan Amas Utara	Kecamatan Labuan Amas Utara	100%	100%	0	0	0	Pendapatan Asli Daerah (P A D)	Pendapatan Asli Daerah (P A D)		
4 1 15 2	Penyelenggaraan Pelayanan Administrasi Terpadu Kecamatan (PATEN)	Jumlah dokumen pelayanan yang sesuai standart	Jumlah dokumen pelayanan yang sesuai standart	Kecamatan Labuan Amas Utara	Kecamatan Labuan Amas Utara	200 dokumen	200 dokumen	47.700.000	47.700.000	0	Pendapatan Asli Daerah (P A D)	Pendapatan Asli Daerah (P A D)		
		Indeks kepuasan masyarakat terhadap pelayanan di Kecamatan	Indeks kepuasan masyarakat terhadap pelayanan di Kecamatan	Kecamatan Labuan Amas Utara	Kecamatan Labuan Amas Utara	B Indeks	B Indeks	0	0	0	Pendapatan Asli Daerah (P A D)	Pendapatan Asli Daerah (P A D)		
4 1 15 8	Koordinasi Ketentraman dan Ketertibn Kecamatan (bencana, pekat, konflik sosial)	Jumlah koordinasi kejadian bencana dan konflik sosial yang dapat ditangani	Jumlah koordinasi kejadian bencana dan konflik sosial yang dapat ditangani	Kecamatan Labuan Amas Utara	Kecamatan Labuan Amas Utara	3 Desa	3 Desa	28.840.000	22.640.000	-6.200.000	Pendapatan Asli Daerah (P A D)	Pendapatan Asli Daerah (P A D)		
		Jumlah pembinaan bidang trantibmas	Jumlah pembinaan bidang trantibmas	Kecamatan Labuan Amas Utara	Kecamatan Labuan Amas Utara	16 Desa	16 Desa	0	0	0	Pendapatan Asli Daerah (P A D)	Pendapatan Asli Daerah (P A D)		
		Jumlah data tatib desa wilayah kecamatan	Jumlah data tatib desa wilayah kecamatan	Kecamatan Labuan Amas Utara	Kecamatan Labuan Amas Utara	16 Desa	16 Desa	0	0	0	Pendapatan Asli Daerah (P A D)	Pendapatan Asli Daerah (P A D)		
		Jumlah dokumen pelayanan perizinan/rekomendasi bidang trantib yang terlayani sesuai standar	Jumlah dokumen pelayanan perizinan/rekomendasi bidang trantib yang terlayani sesuai standar	Kecamatan Labuan Amas Utara	Kecamatan Labuan Amas Utara	16 Desa	16 Desa	0	0	0	Pendapatan Asli Daerah (P A D)	Pendapatan Asli Daerah (P A D)		
		Indeks kepuasan masyarakat pelayanan trantib	Indeks kepuasan masyarakat pelayanan trantib	Kecamatan Labuan Amas Utara	Kecamatan Labuan Amas Utara	B Indeks	B Indeks	0	0	0	Pendapatan Asli Daerah (P A D)	Pendapatan Asli Daerah (P A D)		
		Jumlah koordinasi gangguan keamanan dan ketertibn yang ditangani	Jumlah koordinasi gangguan keamanan dan ketertibn yang ditangani	Kecamatan Labuan Amas Utara	Kecamatan Labuan Amas Utara	80%	80%	0	0	0	Pendapatan Asli Daerah (P A D)	Pendapatan Asli Daerah (P A D)		
4 1 16	Program Peningkatan partisipasi masyarakat dalam membangun desa	Persentase desa dengan hasil evaluasi minimum dengan nilai 301	Persentase desa dengan hasil evaluasi minimum dengan nilai 301			5 Desa	5 Desa							
4 1 16 1	Pemberian stimulan pembangunan desa	Jumlah desa yang berkembang statusnya dan pelaksanaan pembangunannya	Jumlah desa yang berkembang statusnya dan pelaksanaan pembangunannya	Kecamatan Labuan Amas Utara	Kecamatan Labuan Amas Utara	5 Desa	5 Desa	13.225.000	13.225.000	0	Pendapatan Asli Daerah (P A D)	Pendapatan Asli Daerah (P A D)		
4 1 16 2	Pembinaan Pemberdayaan Kesejahteraan Keluarga	Jumlah organisasi PKK yang aktif	Jumlah organisasi PKK yang aktif	Kecamatan Labuan Amas Utara	Kecamatan Labuan Amas Utara	17 TP PKK	17 TP PKK	20.199.800	20.199.800	0	Pendapatan Asli Daerah (P A D)	Pendapatan Asli Daerah (P A D)		

4	1	16	3	Koordinasi Pembinaan Perekonomian dan Pembangunan Kecamatan	Jumlah dokumen pelayanan perizinan dan non perizinan yang sesuai standar	Jumlah dokumen pelayanan perizinan dan non perizinan yang sesuai standar	Kecamatan Labuan Amas Utara	Kecamatan Labuan Amas Utara	40 dokumen	40 dokumen	25.075.000	22.625.000	-2.450.000	Pendapatan Asli Daerah (P A D)	Pendapatan Asli Daerah (P A D)	
					Jumlah (masyarakat/perangkat dan lembaga desa) peserta sosialisasi yang mengikuti..	Jumlah (masyarakat/perangkat dan lembaga desa) peserta sosialisasi yang mengikuti..	Kecamatan Labuan Amas Utara	Kecamatan Labuan Amas Utara	96 Orang	96 Orang	0	0	0	Pendapatan Asli Daerah (P A D)	Pendapatan Asli Daerah (P A D)	
					Jumlah masyarakat membayar PBB/IMB	Jumlah masyarakat membayar PBB/IMB	Kecamatan Labuan Amas Utara	Kecamatan Labuan Amas Utara	60%	60%	0	0	0	Pendapatan Asli Daerah (P A D)	Pendapatan Asli Daerah (P A D)	
					Jumlah desa yang memiliki BUMDes dan melaksanakan pembangunan program kementerian/lembaga	Jumlah desa yang memiliki BUMDes dan melaksanakan pembangunan program kementerian/lembaga	Kecamatan Labuan Amas Utara	Kecamatan Labuan Amas Utara	10 Organisasi	10 Organisasi	0	0	0	Pendapatan Asli Daerah (P A D)	Pendapatan Asli Daerah (P A D)	
					Indeks kepuasan masyarakat pelayanan ekobang	Indeks kepuasan masyarakat pelayanan ekobang	Kecamatan Labuan Amas Utara	Kecamatan Labuan Amas Utara	8 Indeks	8 Indeks	0	0	0	Pendapatan Asli Daerah (P A D)	Pendapatan Asli Daerah (P A D)	
					Jumlah usulan pembangunan yang diakomodir/disampaikan	Jumlah usulan pembangunan yang diakomodir/disampaikan	Kecamatan Labuan Amas Utara	Kecamatan Labuan Amas Utara	2 Dokumen	2 Dokumen	0	0	0	Pendapatan Asli Daerah (P A D)	Pendapatan Asli Daerah (P A D)	
4	1	16	5	Koordinasi Pembinaan Kesejahteraan Rakyat	Jumlah bantuan yang tersalurkan dengan tepat	Jumlah bantuan yang tersalurkan dengan tepat	Kecamatan Labuan Amas Utara	Kecamatan Labuan Amas Utara	20 KK	20 KK	85.680.000	85.680.000	0	Pendapatan Asli Daerah (P A D)	Pendapatan Asli Daerah (P A D)	
					Jumlah pembinaan kelompok/lembaga pemuda, olahraga dan agama	Jumlah pembinaan kelompok/lembaga pemuda, olahraga dan agama	Kecamatan Labuan Amas Utara	Kecamatan Labuan Amas Utara	16 Kelompok/Lembaga	16 Kelompok/Lembaga	0	0	0	Pendapatan Asli Daerah (P A D)	Pendapatan Asli Daerah (P A D)	
					Jumlah data bidang sosial yang dapat divalidasi	Jumlah data bidang sosial yang dapat divalidasi	Kecamatan Labuan Amas Utara	Kecamatan Labuan Amas Utara	2 dokumen	2 dokumen	0	0	0	Pendapatan Asli Daerah (P A D)	Pendapatan Asli Daerah (P A D)	
					Indeks kepuasan masyarakat pelayanan kesra	Indeks kepuasan masyarakat pelayanan kesra	Kecamatan Labuan Amas Utara	Kecamatan Labuan Amas Utara	8 Indeks	8 Indeks	0	0	0	Pendapatan Asli Daerah (P A D)	Pendapatan Asli Daerah (P A D)	
					Jumlah dokumen pelayanan yang sesuai standar	Jumlah dokumen pelayanan yang sesuai standar	Kecamatan Labuan Amas Utara	Kecamatan Labuan Amas Utara	150 Dokumen	150 Dokumen	0	0	0	Pendapatan Asli Daerah (P A D)	Pendapatan Asli Daerah (P A D)	
4	1	17		Program Pembinaan dan Fasilitasi Pengeleloan Keuangan Desa	Persentase desa dengan administrasi yang tertib (baik, sedang, kurang)	Persentase desa dengan administrasi yang tertib (baik, sedang, kurang)			16 Desa	16 Desa						
					.	.			50%	50%						
4	1	17	1	Evaluasi Rancangan Peraturan Desa tentang APB Desa	Jumlah evaluasi RAPB Desa	Jumlah evaluasi RAPB Desa	Kecamatan Labuan Amas Utara	Kecamatan Labuan Amas Utara	16 Dokumen	16 Dokumen	16.760.000	16.760.000	0	Pendapatan Asli Daerah (P A D)	Pendapatan Asli Daerah (P A D)	
4	1	17	2	Pendampingan pembuatan Administrasi Keuangan Desa	Persentase Desa/Kelurahan dengan administrasi yang tertib (baik, sedang, kurang)	Persentase Desa/Kelurahan dengan administrasi yang tertib (baik, sedang, kurang)	Kecamatan Labuan Amas Utara	Kecamatan Labuan Amas Utara	35%	35%	5.140.000	5.140.000	0	Pendapatan Asli Daerah (P A D)	Pendapatan Asli Daerah (P A D)	
4	1	18		Program Fasilitasi Penyelenggaraan Pemerintahan Desa	Persentase desa dengan administrasi yang tertib (baik, sedang, kurang)	Persentase desa dengan administrasi yang tertib (baik, sedang, kurang)			50%	50%						
4	1	18	2	Fasilitasi Administrasi Tata Pemerintahan Desa	Jumlah desa yang melaksanakan pengelolaan administrasi berdasarkan tupoksi	Jumlah desa yang melaksanakan pengelolaan administrasi berdasarkan tupoksi	Kecamatan Labuan Amas Utara	Kecamatan Labuan Amas Utara	8 Desa	8 Desa	5.140.000	5.140.000	0	Pendapatan Asli Daerah (P A D)	Pendapatan Asli Daerah (P A D)	
TOTAL											671.512.800	671.512.800	0			

RENCANA PROGRAM DAN KEGIATAN PADA PERUBAHAN RENJA TAHUN 2019
KABUPATEN HULU SUNGAI TENGAH

PERANGKAT DAERAH : KECAMATAN HARUYAN

Kode	Urusan/Bidang Urusan/Program/Kegiatan	Indikator Kinerja Program / Kegiatan		Rencana Tahun 2019									Jenis Keg	
				Lokasi		Target Capaian		Pagu Indikatif			Sumber Dana			
		Sebelum	Sesudah	Sebelum	Sesudah	Sebelum	Sesudah	Sebelum	Sesudah	Jumlah Perubahan (+/-)	Sebelum	Sesudah	a/b/c	
1	2	3	4	5	6	7	8	9	10	11	12	13	14	
	Kecamatan Haruyan													
4	Urusan Pemerintahan Fungsi Penunjang													
4 1	Administrasi Pemerintahan (Sekretariat Daerah)													
4 1 1	Program Pelayanan Administrasi Perkantoran	Tingkat Pelayanan Administrasi Umum Dan Kepegawaian	Tingkat Pelayanan Administrasi Umum Dan Kepegawaian			100%	100%							
4 1 1 1	Penyediaan jasa surat menyurat	Jumlah Materai	Jumlah Materai	Kecamatan Haruyan	Kecamatan Haruyan	50 Lembar	50 Lembar	675.000	675.000	0	Pendapatan Asli Daerah (P A D)	Pendapatan Asli Daerah (P A D)		
		0	0	Kecamatan Haruyan	Kecamatan Haruyan	0 0	0 0	0	0	0	Pendapatan Asli Daerah (P A D)	Pendapatan Asli Daerah (P A D)		
4 1 1 2	Penyediaan jasa komunikasi, sumber daya air dan listrik	Jasa Listrik, Air dan Internet Yang Disediakan	Jasa Listrik, Air dan Internet Yang Disediakan	Kecamatan Haruyan	Kecamatan Haruyan	12 Bulan	12 Bulan	25.416.000	25.416.000	0	Pendapatan Asli Daerah (P A D)	Pendapatan Asli Daerah (P A D)		
4 1 1 8	Penyediaan jasa kebersihan kantor	Jumlah Jenis Peralatan Kebersihan dan bahan pembersih	Jumlah Jenis Peralatan Kebersihan dan bahan pembersih	Kecamatan Haruyan	Kecamatan Haruyan	23 Jenis	23 Jenis	17.737.000	17.737.000	0	Pendapatan Asli Daerah (P A D)	Pendapatan Asli Daerah (P A D)		
4 1 1 9	Penyediaan jasa perbaikan peralatan kerja	Jumlah Perbaikan Peralatan Kerja	Jumlah Perbaikan Peralatan Kerja	Kecamatan Haruyan	Kecamatan Haruyan	22 Buah	22 Buah	8.000.000	8.000.000	0	Pendapatan Asli Daerah (P A D)	Pendapatan Asli Daerah (P A D)		
4 1 1 10	Penyediaan alat tulis kantor	Jumlah Jenis Alat Tulis Kantor	Jumlah Jenis Alat Tulis Kantor	Kecamatan Haruyan	Kecamatan Haruyan	48 Jenis	48 Jenis	13.231.000	13.231.000	0	Pendapatan Asli Daerah (P A D)	Pendapatan Asli Daerah (P A D)		
4 1 1 11	Penyediaan barang cetakan dan penggandaan	Jumlah Jenis Penyediaan Barang Cetak	Jumlah Jenis Penyediaan Barang Cetak	Kecamatan Haruyan	Kecamatan Haruyan	4 Jenis	4 Jenis	6.550.000	6.550.000	0	Pendapatan Asli Daerah (P A D)	Pendapatan Asli Daerah (P A D)		
4 1 1 12	Penyediaan komponen instalasi listrik/penerangan bangunan kantor	Jumlah Jenis Komponen Instalasi Listrik/Penerangan Bangunan Kantor	Jumlah Jenis Komponen Instalasi Listrik/Penerangan Bangunan Kantor	Kecamatan Haruyan	Kecamatan Haruyan	7 Jenis	7 Jenis	2.250.000	2.250.000	0	Pendapatan Asli Daerah (P A D)	Pendapatan Asli Daerah (P A D)		
4 1 1 13	Penyediaan peralatan dan perlengkapan kantor	Jumlah Jenis Peralatan Dan Perlengkapan Kantor	Jumlah Jenis Peralatan Dan Perlengkapan Kantor	Kecamatan Haruyan	Kecamatan Haruyan	2 Jenis	2 Jenis	13.400.000	13.400.000	0	Pendapatan Asli Daerah (P A D)	Pendapatan Asli Daerah (P A D)		
4 1 1 15	Penyediaan bahan bacaan dan peraturan perundang-undangan	Jumlah Jenis Bahan Bacaan dan Peraturan Perundang-Undangan	Jumlah Jenis Bahan Bacaan dan Peraturan Perundang-Undangan	Kecamatan Haruyan	Kecamatan Haruyan	1 Jenis	1 Jenis	2.160.000	2.160.000	0	Pendapatan Asli Daerah (P A D)	Pendapatan Asli Daerah (P A D)		
4 1 1 17	Penyediaan makanan dan minuman	Jumlah Jenis Penyediaan Makanan dan Minuman	Jumlah Jenis Penyediaan Makanan dan Minuman	Kecamatan Haruyan	Kecamatan Haruyan	2 Jenis	2 Jenis	31.500.000	31.500.000	0	Pendapatan Asli Daerah (P A D)	Pendapatan Asli Daerah (P A D)		
4 1 1 18	Rapat-rapat koordinasi dan konsultasi	Jumlah Jenis Rapat Koordinasi Dan Konsultasi	Jumlah Jenis Rapat Koordinasi Dan Konsultasi	Hulu Sungai Tengah	Hulu Sungai Tengah	2 Jenis	2 Jenis	42.591.000	42.591.000	0	Pendapatan Asli Daerah (P A D)	Pendapatan Asli Daerah (P A D)		
4 1 2	Program Peningkatan Sarana dan Prasarana Aparatur	Tingkat Pelayanan Administrasi Umum dan Kepegawaian	Tingkat Pelayanan Administrasi Umum dan Kepegawaian			100%	100%							
4 1 2 6	Pengadaan perlengkapan rumah jabatan/dinas	Jumlah Jenis Penyediaan Perlengkapan Rumah Jabatan/Dinas	Jumlah Jenis Penyediaan Perlengkapan Rumah Jabatan/Dinas	Kecamatan Haruyan	Kecamatan Haruyan	15 Jenis	15 Jenis	1.383.000	1.383.000	0	Pendapatan Asli Daerah (P A D)	Pendapatan Asli Daerah (P A D)		
4 1 2 20	Pemeliharaan rutin/berkala rumah jabatan	Jumlah Pemeliharaan Rutin/Berkala Rumah Jabatan	Jumlah Pemeliharaan Rutin/Berkala Rumah Jabatan	Kecamatan Haruyan	Kecamatan Haruyan	1 Buah	1 Buah	5.000.000	5.000.000	0	Pendapatan Asli Daerah (P A D)	Pendapatan Asli Daerah (P A D)		
4 1 2 22	Pemeliharaan rutin/berkala gedung kantor	Jumlah Pemeliharaan Rutin/Berkala Gedung Kantor	Jumlah Pemeliharaan Rutin/Berkala Gedung Kantor	Kecamatan Haruyan	Kecamatan Haruyan	2 Buah	2 Buah	25.000.000	25.000.000	0	Pendapatan Asli Daerah (P A D)	Pendapatan Asli Daerah (P A D)		
4 1 2 24	Pemeliharaan rutin/berkala kendaraan dinas/operasional	Jumlah Jenis Pemeliharaan Rutin/Berkala Kendaraan Dinas/Operasional	Jumlah Jenis Pemeliharaan Rutin/Berkala Kendaraan Dinas/Operasional	Kecamatan Haruyan	Kecamatan Haruyan	2 Jenis	2 Jenis	31.525.000	31.525.000	0	Pendapatan Asli Daerah (P A D)	Pendapatan Asli Daerah (P A D)		
4 1 5	Program Peningkatan Kapasitas Sumber Daya Aparatur	Tingkat Pelayanan Administrasi Umum dan Kepegawaian	Tingkat Pelayanan Administrasi Umum dan Kepegawaian			100%	100%							
4 1 6	Program peningkatan pengembangan sistem pelaporan capaian kinerja dan keuangan	Peridikt penilaian SAKIP minimal B	Peridikt penilaian SAKIP minimal B			0 0	0 0							
		Persentase Dokumen Perencanaan,Penganggaran dan Keuangan Tepat Waktu dan Sesuai Standar	Persentase Dokumen Perencanaan,Penganggaran dan Keuangan Tepat Waktu dan Sesuai Standar			100%	100%							
4 1 6	Penyusunan laporan capaian kinerja dan ikhtisar realisasi kinerja SKPD	Jumlah Dokumen Perencanaan,Penganggaran,dan Laporan Keuangan dan Kinerja	Jumlah Dokumen Perencanaan,Penganggaran,dan Laporan Keuangan dan Kinerja	Hulu Sungai Tengah	Hulu Sungai Tengah	6 Dokumen	6 Dokumen	4.600.000	4.600.000	0	Pendapatan Asli Daerah (P A D)	Pendapatan Asli Daerah (P A D)		
4 1 15	Program Peningkatan Pelaksanaan Tugas Camat	Indeks kepuasan masyarakat terhadap pelayanan di kecamatan	Indeks kepuasan masyarakat terhadap pelayanan di kecamatan			B indeks	B indeks							
4 1 15 1	Koordinasi Pembinaan Pemerintahan Umum Kecamatan	Jumlah data pertanahan dan kependudukan yang tersedia	Jumlah data pertanahan dan kependudukan yang tersedia	Kecamatan Haruyan	Kecamatan Haruyan	17 Dokumen	17 Dokumen	60.625.000	60.625.000	0	Pendapatan Asli Daerah (P A D)	Pendapatan Asli Daerah (P A D)		
		Jumlah Peserta yang mengikuti Sosialisasi (Masyarakat /Perangkat dan Lembaga Desa).	Jumlah Peserta yang mengikuti Sosialisasi (Masyarakat /Perangkat dan Lembaga Desa).	Kecamatan Haruyan	Kecamatan Haruyan	170 Orang	170 Orang	0	0	0	Pendapatan Asli Daerah (P A D)	Pendapatan Asli Daerah (P A D)		
		Indeks Kepuasan Masyarakat Pelayanan Pemerintahan Umum	Indeks Kepuasan Masyarakat Pelayanan Pemerintahan Umum	Kecamatan Haruyan	Kecamatan Haruyan	B Indeks	B Indeks	0	0	0	Pendapatan Asli Daerah (P A D)	Pendapatan Asli Daerah (P A D)		
		Jumlah Permasalahan Pemerintahan Umum Yang Diselesaikan	Jumlah Permasalahan Pemerintahan Umum Yang Diselesaikan	Kecamatan Haruyan	Kecamatan Haruyan	4 Masalah	4 Masalah	0	0	0	Pendapatan Asli Daerah (P A D)	Pendapatan Asli Daerah (P A D)		
4 1 15 2	Penyelenggaraan Pelayanan Administrasi Terpadu Kecamatan (PATEN)	Jumlah Dokumen Pelayanan Yang Sesuai Standar	Jumlah Dokumen Pelayanan Yang Sesuai Standar	Kecamatan Haruyan	Kecamatan Haruyan	2640 Dokumen	2640 Dokumen	40.950.000	40.950.000	0	Pendapatan Asli Daerah (P A D)	Pendapatan Asli Daerah (P A D)		
4 1 15 4	Koordinasi Ketentraman dan Ketertiban Kecamatan	Jumlah dokumen Pelayanan Perizinan /Rekomendasi Bidang Trantib yg terlayani sesuai Standar	Jumlah dokumen Pelayanan Perizinan /Rekomendasi Bidang Trantib yg terlayani sesuai Standar	Kecamatan Haruyan	Kecamatan Haruyan	12 Dokumen	12 Dokumen	18.720.000	18.720.000	0	Pendapatan Asli Daerah (P A D)	Pendapatan Asli Daerah (P A D)		
		Jumlah koordinasi gangguan keamanan dan ketertiban yang ditangani	Jumlah koordinasi gangguan keamanan dan ketertiban yang ditangani	Kecamatan Haruyan	Kecamatan Haruyan	4 Kali	4 Kali	0	0	0	Pendapatan Asli Daerah (P A D)	Pendapatan Asli Daerah (P A D)		

				Jumlah koordinasi Kejadian Bencana dan Konflik sosial yg dpt ditangani	Jumlah koordinasi Kejadian Bencana dan Konflik sosial yg dpt ditangani	Kecamatan Haruyan	Kecamatan Haruyan	12 Kali	12 Kali	0	0	0	Pendapatan Asli Daerah (P A D)	Pendapatan Asli Daerah (P A D)	
				Jumlah data trantib desa wilayah kecamatan	Jumlah data trantib desa wilayah kecamatan	Kecamatan Haruyan	Kecamatan Haruyan	17 Dokumen	17 Dokumen	0	0	0	Pendapatan Asli Daerah (P A D)	Pendapatan Asli Daerah (P A D)	
				Indeks Kepuasan Masyarakat Pelayanan Trantib	Indeks Kepuasan Masyarakat Pelayanan Trantib	Kecamatan Haruyan	Kecamatan Haruyan	B Indeks	B Indeks	0	0	0	Pendapatan Asli Daerah (P A D)	Pendapatan Asli Daerah (P A D)	
				Jumlah Pembinaan Tentang Bidang Trantib	Jumlah Pembinaan Tentang Bidang Trantib	Kecamatan Haruyan	Kecamatan Haruyan	20 Kali	20 Kali	0	0	0	Pendapatan Asli Daerah (P A D)	Pendapatan Asli Daerah (P A D)	
4	1	16	Program Peningkatan partisipasi masyarakat dalam membangun desa	Persentase desa dengan hasil evaluasi minimum dengan nilai 301	Persentase desa dengan hasil evaluasi minimum dengan nilai 301			100%	100%						
4	1	16	1 Pemberian stimulan pembangunan desa	Jumlah Desa Yang Berkembang Statusnya Dan Pelaksanaan Pembangunannya	Jumlah Desa Yang Berkembang Statusnya Dan Pelaksanaan Pembangunannya	Kecamatan Haruyan	Kecamatan Haruyan	15 Desa	15 Desa	11.160.000	11.160.000	0	Pendapatan Asli Daerah (P A D)	Pendapatan Asli Daerah (P A D)	
4	1	16	2 Pembinaan Pemberdayaan Kesejahteraan Keluarga	Jumlah Organisasi PKK Yang Aktif	Jumlah Organisasi PKK Yang Aktif	Hulu Sungai Tengah	Hulu Sungai Tengah	18 Organisasi PKK	18 Organisasi PKK	25.035.000	25.035.000	0	Pendapatan Asli Daerah (P A D)	Pendapatan Asli Daerah (P A D)	
4	1	16	3 Koordinasi Pembinaan Perekonomian dan Pembangunan Kecamatan	Jumlah dokumen pelayanan non perizinan dan perizinan yang sesuai Standar	Jumlah dokumen pelayanan non perizinan dan perizinan yang sesuai Standar	Kecamatan Haruyan	Kecamatan Haruyan	50 Dokumen	50 Dokumen	11.600.000	11.600.000	0	Pendapatan Asli Daerah (P A D)	Pendapatan Asli Daerah (P A D)	
				Jumlah Peserta yang mengikuti Sosialisasi (Masyarakat /Perangkat dan Lembaga Desa)	Jumlah Peserta yang mengikuti Sosialisasi (Masyarakat /Perangkat dan Lembaga Desa)	Kecamatan Haruyan	Kecamatan Haruyan	340 Orang	340 Orang	0	0	0	Pendapatan Asli Daerah (P A D)	Pendapatan Asli Daerah (P A D)	
				Jumlah masyarakat membayar PBB/IMB	Jumlah masyarakat membayar PBB/IMB	Kecamatan Haruyan	Kecamatan Haruyan	7726 Orang	7726 Orang	0	0	0	Pendapatan Asli Daerah (P A D)	Pendapatan Asli Daerah (P A D)	
				Jumlah desa yang memiliki BUMDes dan melaksanakan pembangunan program kementerian/ Lembaga	Jumlah desa yang memiliki BUMDes dan melaksanakan pembangunan program kementerian/ Lembaga	Kecamatan Haruyan	Kecamatan Haruyan	17 Desa	17 Desa	0	0	0	Pendapatan Asli Daerah (P A D)	Pendapatan Asli Daerah (P A D)	
				Indeks Kepuasan Masyarakat Pelayanan Ekobang	Indeks Kepuasan Masyarakat Pelayanan Ekobang	Kecamatan Haruyan	Kecamatan Haruyan	B Indeks	B Indeks	0	0	0	Pendapatan Asli Daerah (P A D)	Pendapatan Asli Daerah (P A D)	
				Jumlah Usulan PembangunanYang Dapat Diakomodir	Jumlah Usulan PembangunanYang Dapat Diakomodir	Kecamatan Haruyan	Kecamatan Haruyan	170 Kegiatan	170 Kegiatan	0	0	0	Pendapatan Asli Daerah (P A D)	Pendapatan Asli Daerah (P A D)	
4	1	16	5 Koordinasi Pembinaan Kesejahteraan Rakyat	Jumlah dokumen Pelayanan yg sesuai standar	Jumlah dokumen Pelayanan yg sesuai standar	Kecamatan Haruyan	Kecamatan Haruyan	145 Dokumen	145 Dokumen	96.805.000	96.805.000	0	Pendapatan Asli Daerah (P A D)	Pendapatan Asli Daerah (P A D)	
				Jumlah Bantuan yg tersalurkan Tepat Sasaran	Jumlah Bantuan yg tersalurkan Tepat Sasaran	Kecamatan Haruyan	Kecamatan Haruyan	120 Paket	120 Paket	0	0	0	Pendapatan Asli Daerah (P A D)	Pendapatan Asli Daerah (P A D)	
				Jumlah data bidang sosial yg dapat di validasi	Jumlah data bidang sosial yg dapat di validasi	Kecamatan Haruyan	Kecamatan Haruyan	7 Dokumen	7 Dokumen	0	0	0	Pendapatan Asli Daerah (P A D)	Pendapatan Asli Daerah (P A D)	
				Indeks Kepuasan Masyarakat Pelayanan Kesra	Indeks Kepuasan Masyarakat Pelayanan Kesra	Kecamatan Haruyan	Kecamatan Haruyan	B Indeks	B Indeks	0	0	0	Pendapatan Asli Daerah (P A D)	Pendapatan Asli Daerah (P A D)	
				Jumlah Pembinaan Kelompok/Lembaga Pemuda,Olahraga dan Agama	Jumlah Pembinaan Kelompok/Lembaga Pemuda,Olahraga dan Agama	Kecamatan Haruyan	Kecamatan Haruyan	6 Kegiatan	6 Kegiatan	0	0	0	Pendapatan Asli Daerah (P A D)	Pendapatan Asli Daerah (P A D)	
4	1	17	Program Pembinaan dan Fasilitasi Pengelolaan Keuangan Desa	Persentase Desa dengan dengan administrasi yang tertib (Baik, Sedang, Kurang)	Persentase Desa dengan dengan administrasi yang tertib (Baik, Sedang, Kurang)			100%	100%						
4	1	17	2 Pendampingan pembuatan Administrasi Keuangan Desa	Jumlah Desa Yang Dapat Mengelola Keu Desa Dengan Tertib Administrasi	Jumlah Desa Yang Dapat Mengelola Keu Desa Dengan Tertib Administrasi	Kecamatan Haruyan	Kecamatan Haruyan	17 Desa	17 Desa	6.650.000	6.650.000	0	Pendapatan Asli Daerah (P A D)	Pendapatan Asli Daerah (P A D)	
4	1	17	3 Evaluasi Rancangan Peraturan Desa Tentang APBDes	Jumlah Desa yg dapat mengelola Keu Desa dengan tertib administrasi	Jumlah Desa yg dapat mengelola Keu Desa dengan tertib administrasi	Kecamatan Haruyan	Kecamatan Haruyan	17 Desa	17 Desa	15.150.000	15.150.000	0	Pendapatan Asli Daerah (P A D)	Pendapatan Asli Daerah (P A D)	
4	1	18	Program Fasilitasi Penyelenggaraan Pemerintahan Desa	Persentase Desa dengan dengan administrasi yang tertib (Baik, Sedang, Kurang)	Persentase Desa dengan dengan administrasi yang tertib (Baik, Sedang, Kurang)			17 Desa	17 Desa						
4	1	18	4 Pembinaan penyelenggaraan Administrasi Desa	Jumlah Desa Yang Dapat Melaksanakan Pengelolaan Administrasi Berdasarkan Tupoksi	Jumlah Desa Yang Dapat Melaksanakan Pengelolaan Administrasi Berdasarkan Tupoksi	Kecamatan Haruyan	Kecamatan Haruyan	17 Desa	17 Desa	6.650.000	6.650.000	0	Pendapatan Asli Daerah (P A D)	Pendapatan Asli Daerah (P A D)	
TOTAL										524.363.000	524.363.000	0			

RENCANA PROGRAM DAN KEGIATAN PADA PERUBAHAN RENJA TAHUN 2019
KABUPATEN HULU SUNGAI TENGAH

PERANGKAT DAERAH : KECAMATAN BATU BENAWA

Kode	Usuran/Bidang Usuran/Program/Kegiatan	Indikator Kinerja Program / Kegiatan		Rencana Tahun 2019									Jenis Keg a/b/c	
				Lokasi		Target Capaian		Pagu Indikatif			Sumber Dana			
				Sebelum	Sesudah	Sebelum	Sesudah	Sebelum	Sesudah	Jumlah Perubahan (+/-)	Sebelum	Sesudah		
1	2	3	4	5	6	7	8	9	10	11	12	13	14	
	Kecamatan Batu Benawa													
4	Usuran Pemerintahan Fungsi Penunjang													
4 1	Administrasi Pemerintahan (Sekretariat Daerah)													
4 1 1	Program Pelayanan Administrasi Perkantoran	Terpenuhi pelayanan administrasi perkantoran	Terpenuhi pelayanan administrasi perkantoran			100%	100%							
4 1 1 1	Penyediaan jasa surat menyurat	Jumlah Materai	Jumlah Materai	Pagat	Pagat	185 Lembar	110 Lembar	875.000	875.000	0	Pendapatan Asli Daerah (P A D)	Pendapatan Asli Daerah (P A D)		
4 1 1 2	Penyediaan jasa komunikasi, sumber daya air dan listrik	Jumlah Periode Bulan Jasa listrik dan air	Jumlah Periode Bulan Jasa listrik dan air	Pagat	Pagat	12 Bulan	12 Bulan	14.400.000	14.400.000	0	Pendapatan Asli Daerah (P A D)	Pendapatan Asli Daerah (P A D)		
4 1 1 3	Penyediaan jasa peralatan dan perlengkapan kantor	Jumlah sewa peralatan dan perlengkapan kantor	Jumlah sewa peralatan dan perlengkapan kantor	Pagat	Pagat	5 set	5 set	3.000.000	3.000.000	0	Pendapatan Asli Daerah (P A D)	Pendapatan Asli Daerah (P A D)		
4 1 1 8	Penyediaan jasa kebersihan kantor	Jumlah kantor yang dibersihkan	Jumlah kantor yang dibersihkan	Pagat	Pagat	12 kantor	1 kantor	23.880.000	23.880.000	0	Pendapatan Asli Daerah (P A D)	Pendapatan Asli Daerah (P A D)		
4 1 1 10	Penyediaan alat tulis kantor	Jumlah macam ATK	Jumlah macam ATK	Pagat	Pagat	27 Item	27 Item	10.000.000	10.000.000	0	Pendapatan Asli Daerah (P A D)	Pendapatan Asli Daerah (P A D)		
		Jumlah macam ATK	Jumlah macam ATK	Pagat	Pagat	0 Item	0 Item	0	0	0	Pendapatan Asli Daerah (P A D)	Pendapatan Asli Daerah (P A D)		
4 1 1 11	Penyediaan barang cetakan dan penggandaan	Jumlah lembar fotocopy	Jumlah lembar fotocopy	Pagat	Pagat	30000 lembar	30000 lembar	16.500.000	16.500.000	0	Pendapatan Asli Daerah (P A D)	Pendapatan Asli Daerah (P A D)		
4 1 1 12	Penyediaan komponen instalasi listrik/penerangan bangunan kantor	Jumlah item alat listrik yang dibeli	Jumlah item alat listrik yang dibeli	Pagat	Pagat	9 Item	9 Item	8.080.000	8.080.000	0	Pendapatan Asli Daerah (P A D)	Pendapatan Asli Daerah (P A D)		
4 1 1 13	Penyediaan peralatan dan perlengkapan kantor	Jumlah peralatan dan perlengkapan kantor	Jumlah peralatan dan perlengkapan kantor	Pagat	Pagat	23 unit	23 unit	24.000.000	24.000.000	0	Pendapatan Asli Daerah (P A D)	Pendapatan Asli Daerah (P A D)		
4 1 1 15	Penyediaan bahan bacaan dan peraturan perundang-undangan	Jumlah SKH berlangganan 12 bulan	Jumlah SKH berlangganan 12 bulan	Pagat	Pagat	1 SKH	1 SKH	1.095.000	1.095.000	0	Pendapatan Asli Daerah (P A D)	Pendapatan Asli Daerah (P A D)		
4 1 1 17	Penyediaan makanan dan minuman	Jumlah Makanan dan minuman untuk rapat dan tamu	Jumlah Makanan dan minuman untuk rapat dan tamu	Pagat	Pagat	520 buah	520 buah	26.000.000	26.000.000	0	Pendapatan Asli Daerah (P A D)	Pendapatan Asli Daerah (P A D)		
4 1 1 18	Rapat-rapat koordinasi dan konsultasi	Jumlah perjalanan dinas yang terfasilitasi	Jumlah perjalanan dinas yang terfasilitasi	Hulu Sungai Tengah	Hulu Sungai Tengah	644 hari	368 hari	48.800.000	58.800.000	10.000.000	Pendapatan Asli Daerah (P A D)	Pendapatan Asli Daerah (P A D)		
4 1 2	Program Peningkatan Sarana dan Prasarana Aparatur	Persentase sarana prasarana yang memadai	Persentase sarana prasarana yang memadai			50%	50%							
4 1 2 20	Pemeliharaan rutin/berkala rumah jabatan	Jumlah bangunan yang dipelihara	Jumlah bangunan yang dipelihara	Pagat	Pagat	1 unit	1 unit	3.000.000	16.500.000	13.500.000	Pendapatan Asli Daerah (P A D)	Pendapatan Asli Daerah (P A D)		
4 1 2 22	Pemeliharaan rutin/berkala gedung kantor	Jumlah bangunan yang dipelihara	Jumlah bangunan yang dipelihara	Pagat	Pagat	1 unit	1 unit	70.000.000	48.500.000	-21.500.000	Pendapatan Asli Daerah (P A D)	Pendapatan Asli Daerah (P A D)		
4 1 2 24	Pemeliharaan rutin/berkala kendaraan dinas/operasional	Jumlah kendaraan terpelihara dengan baik	Jumlah kendaraan terpelihara dengan baik	Pagat	Pagat	8 unit	8 unit	19.200.000	21.200.000	2.000.000	Pendapatan Asli Daerah (P A D)	Pendapatan Asli Daerah (P A D)		
4 1 2 28	Pemeliharaan rutin/berkala peralatan gedung kantor	Jumlah peralatan kantor yang terpelihara	Jumlah peralatan kantor yang terpelihara	Pagat	Pagat	21 unit	21 unit	5.000.000	5.000.000	0	Pendapatan Asli Daerah (P A D)	Pendapatan Asli Daerah (P A D)		
4 1 6	Program peningkatan pengembangan sistem pelaporan capaian kinerja dan keuangan	Persentase dokumen laporan kinerja dan keuangan yang disampaikan sesuai standart dan tepat waktu Hasil Evaluasi SAKIP Perangkat Daerah	Persentase dokumen laporan kinerja dan keuangan yang disampaikan sesuai standart dan tepat waktu Hasil Evaluasi SAKIP Perangkat Daerah			100%	100%							
						8 Kategori	8 Kategori							
4 1 6 16	Penyusunan Dokumen Penganggaran dan Laporan Keuangan SKPD	Jumlah dokumen (RKA, DPA dan Lap. Keu)	Jumlah dokumen (RKA, DPA dan Lap. Keu)	Pagat	Pagat	3 Dokumen	3 Dokumen	2.500.000	2.500.000	0	Pendapatan Asli Daerah (P A D)	Pendapatan Asli Daerah (P A D)		
4 1 6 17	Penyusunan Dokumen Perencanaan dan Laporan Kinerja SKPD	Jumlah dokumen (Renstra, Renja, LKIP, LKPI, LPPD)	Jumlah dokumen (Renstra, Renja, LKIP, LKPI, LPPD)	Pagat	Pagat	4 Dokumen	4 Dokumen	2.500.000	2.500.000	0	Pendapatan Asli Daerah (P A D)	Pendapatan Asli Daerah (P A D)		
4 1 15	Program Peningkatan Pelaksanaan Tugas Camat	Indeks kepuasan masyarakat terhadap pelayanan di kecamatan	Indeks kepuasan masyarakat terhadap pelayanan di kecamatan			8 indeks	8 indeks							
4 1 15 1	Koordinasi Pembinaan Pemerintahan Umum Kecamatan	Jumlah penyelenggaraan peringatan hari besar nasional	Jumlah penyelenggaraan peringatan hari besar nasional	Kecamatan Batu Benawa	Kecamatan Batu Benawa	1 Hari Besar	1 Hari Besar	45.050.000	45.050.000	0	Pendapatan Asli Daerah (P A D)	Pendapatan Asli Daerah (P A D)		
		Jumlah permasalahan pemerintahan umum yang diselesaikan	Jumlah permasalahan pemerintahan umum yang diselesaikan	Kecamatan Batu Benawa	Kecamatan Batu Benawa	200 Permasalahan	200 Permasalahan	0	0	0	Pendapatan Asli Daerah (P A D)	Pendapatan Asli Daerah (P A D)		
4 1 15 2	Penyelenggaraan Pelayanan Administrasi Terpadu Kecamatan (PATEN)	Jumlah ruang pelayanan PATEN yang representatif	Jumlah ruang pelayanan PATEN yang representatif	Pagat	Pagat	1 Ruangan	1 Ruangan	30.500.000	30.500.000	0	Pendapatan Asli Daerah (P A D)	Pendapatan Asli Daerah (P A D)		
		Jumlah dokumen pelayanan sesuai standar	Jumlah dokumen pelayanan sesuai standar	Pagat	Pagat	500 Dokumen	500 Dokumen	0	0	0	Pendapatan Asli Daerah (P A D)	Pendapatan Asli Daerah (P A D)		
4 1 15 4	Koordinasi Ketentraman dan Ketertiban Kecamatan	Jumlah permasalahan bidang trantib yang diselesaikan	Jumlah permasalahan bidang trantib yang diselesaikan	Kecamatan Batu Benawa	Kecamatan Batu Benawa	4 Permasalahan	4 Permasalahan	33.800.000	29.800.000	-4.000.000	Pendapatan Asli Daerah (P A D)	Pendapatan Asli Daerah (P A D)		
		Jumlah peserta sosialisasi bidang trantib	Jumlah peserta sosialisasi bidang trantib	Kecamatan Batu Benawa	Kecamatan Batu Benawa	280 Orang	200 Orang	0	0	0	Pendapatan Asli Daerah (P A D)	Pendapatan Asli Daerah (P A D)		
4 1 16	Program Peningkatan partisipasi masyarakat dalam membangun desa	Persentase Desa hasil evaluasi minimal katagore berkembang	Persentase Desa hasil evaluasi minimal katagore berkembang			100%	100%							
4 1 16 1	Pemberian stimulan pembangunan desa	Jumlah peserta sosialisasi pembangunan desa	Jumlah peserta sosialisasi pembangunan desa	Kecamatan Batu Benawa	Kecamatan Batu Benawa	147 Peserta	147 Peserta	7.945.000	7.945.000	0	Pendapatan Asli Daerah (P A D)	Pendapatan Asli Daerah (P A D)		
4 1 16 2	Pembinaan Pemberdayaan Kesejahteraan Keluarga	Jumlah organisasi PKK yang aktif	Jumlah organisasi PKK yang aktif	Kecamatan Batu Benawa	Kecamatan Batu Benawa	15 Organisasi	15 Organisasi	14.100.000	14.100.000	0	Pendapatan Asli Daerah (P A D)	Pendapatan Asli Daerah (P A D)		
4 1 16 3	Koordinasi Pembinaan Perekonomian dan Pembangunan Kecamatan	Jumlah usulan pembangunan yang dapat diakomodir	Jumlah usulan pembangunan yang dapat diakomodir	Kecamatan Batu Benawa	Kecamatan Batu Benawa	42 Usulan	42 Usulan	8.000.000	8.000.000	0	Pendapatan Asli Daerah (P A D)	Pendapatan Asli Daerah (P A D)		
4 1 16 5	Koordinasi Pembinaan Kesejahteraan Rakyat	Jumlah jenis kegiatan/event keagamaan, olahraga, dan kepemudaan yang difasilitasi	Jumlah jenis kegiatan/event keagamaan, olahraga, dan kepemudaan yang difasilitasi	Kecamatan Batu Benawa	Kecamatan Batu Benawa	4 Kegiatan	4 Kegiatan	86.900.000	86.900.000	0	Pendapatan Asli Daerah (P A D)	Pendapatan Asli Daerah (P A D)		

			Jumlah rekomendasi tim koordinasi kesejahteraan rakyat	Jumlah rekomendasi tim koordinasi kesejahteraan rakyat	Kecamatan Batu Benawa	Kecamatan Batu Benawa	4 Rekomendasi	4 Rekomendasi	0	0	0	Pendapatan Asli Daerah (P A D)	Pendapatan Asli Daerah (P A D)
4	1	17	Program Pembinaan dan Fasilitasi Pengelolaan Keuangan Desa	Persentase Desa Tertib Administrasi Keuangan			100%	100%					
4	1	17	1 Evaluasi Rancangan Peraturan Desa tentang APB Desa	Jumlah Desa yang dievaluasi RAPB Desa	Kecamatan Batu Benawa	Kecamatan Batu Benawa	14 Desa	14 Desa	14.000.000	14.000.000	0	Pendapatan Asli Daerah (P A D)	Pendapatan Asli Daerah (P A D)
4	1	17	2 Pendampingan pembuatan Administrasi Keuangan Desa	Persentase Desa tertib administrasi Keuanga	Kecamatan Batu Benawa	Kecamatan Batu Benawa	100%	100%	6.600.000	6.600.000	0	Pendapatan Asli Daerah (P A D)	Pendapatan Asli Daerah (P A D)
4	1	18	Program Fasilitasi Penyelenggaraan Pemerintahan Desa	Persentase Desa dengan tertib administrasi Pemerintahan Desa			100%	100%					
4	1	18	4 Pembinaan penyelenggaraan Administrasi Desa	Jumlah Desa yang dapat melaksanakan pengelolaan adminstrasi berdasarkan tupoksi	Benawa Tengah	Benawa Tengah	14 Desa	14 Desa	9.000.000	9.000.000	0	Pendapatan Asli Daerah (P A D)	Pendapatan Asli Daerah (P A D)
TOTAL									534.725.000	534.725.000	0		

RENCANA PROGRAM DAN KEGIATAN PADA PERUBAHAN RENJA TAHUN 2019
KABUPATEN HULU SUNGAI TENGAH

PERANGKAT DAERAH : KECAMATAN HANTAKAN

Kode	Urusan/Bidang Urusan/Program/Kegiatan	Indikator Kinerja Program / Kegiatan		Rencana Tahun 2019								Jenis Keg		
				Lokasi		Target Capaian		Pagu Indikatif			Sumber Dana			
				Sebelum	Sesudah	Sebelum	Sesudah	Sebelum	Sesudah	Jumlah Perubahan (+/-)	Sebelum		Sesudah	a/b/c
1	2	3	4	5	6	7	8	9	10	11	12	13	14	
	Kecamatan Hantakan													
4	Urusan Pemerintahan Fungsi Penunjang													
4 1	Administrasi Pemerintahan (Sekretariat Daerah)													
4 1 1	Program Pelayanan Administrasi Perkantoran	Persentasi Pelayanan administrasi perkantoran	Persentasi Pelayanan administrasi perkantoran			100%	100%							
4 1 1 1	Penyediaan jasa surat menyurat	Jumlah Materi dan buku cek	Jumlah Materi dan buku cek	Kecamatan Hantakan	Kecamatan Hantakan	50 Lembar	50 Lembar dan 3 buah	575.000	575.000	0	Pendapatan Asli Daerah (P A D)	Pendapatan Asli Daerah (P A D)		
4 1 1 2	Penyediaan jasa komunikasi, sumber daya air dan listrik	Jenis Rekening terbayar (Listrik,Air,Internet)	Jenis Rekening terbayar (Listrik,Air,Internet)	Kecamatan Hantakan	Kecamatan Hantakan	3 Jenis	3 Jenis	16.710.000	16.710.000	0	Pendapatan Asli Daerah (P A D)	Pendapatan Asli Daerah (P A D)		
4 1 1 3	Penyediaan jasa peralatan dan perlengkapan kantor	Sewa tenda dan kursi	Sewa tenda dan kursi	Kecamatan Hantakan	Kecamatan Hantakan	12 Bulan	4 periode	6.800.000	6.800.000	0	Pendapatan Asli Daerah (P A D)	Pendapatan Asli Daerah (P A D)		
4 1 1 8	Penyediaan jasa kebersihan kantor	Petugas kebersihan serta 21 jenis peralatan dan bahan pembersih	Petugas kebersihan serta 21 jenis peralatan dan bahan pembersih	Kecamatan Hantakan	Kecamatan Hantakan	1 orang	12 bulan	20.924.000	20.924.000	0	Pendapatan Asli Daerah (P A D)	Pendapatan Asli Daerah (P A D)		
4 1 1 10	Penyediaan alat tulis kantor	Jumlah Alat Tulis Kantor yang disediakan	Jumlah Alat Tulis Kantor yang disediakan	Kecamatan Hantakan	Kecamatan Hantakan	29 Jenis	29 Jenis	9.962.000	9.962.000	0	Pendapatan Asli Daerah (P A D)	Pendapatan Asli Daerah (P A D)		
4 1 1 11	Penyediaan barang cetakan dan penggandaan	Jumlah Barang cetakan dan penggandaan	Jumlah Barang cetakan dan penggandaan	Kecamatan Hantakan	Kecamatan Hantakan	4200/180 Lembar/Eksemplar	4240/180 Lembar/Eksemplar	4.100.000	4.100.000	0	Pendapatan Asli Daerah (P A D)	Pendapatan Asli Daerah (P A D)		
4 1 1 12	Penyediaan komponen instalasi listrik/penerangan bangunan kantor	Alat kelistrikan	Alat kelistrikan	Kecamatan Hantakan	Kecamatan Hantakan	33 buah	12 bulan	1.680.000	1.680.000	0	Pendapatan Asli Daerah (P A D)	Pendapatan Asli Daerah (P A D)		
4 1 1 13	Penyediaan peralatan dan perlengkapan kantor	tersedianya Peralatan dan Perlengkapan kantor yang memadai	tersedianya Peralatan dan Perlengkapan kantor yang memadai	Kecamatan Hantakan	Kecamatan Hantakan	23 unit	23 unit	40.850.000	40.850.000	0	Pendapatan Asli Daerah (P A D)	Pendapatan Asli Daerah (P A D)		
4 1 1 15	Penyediaan bahan bacaan dan peraturan perundang-undangan	Koran	Koran	Kecamatan Hantakan	Kecamatan Hantakan	270 eksemplar	12 bulan	1.080.000	1.080.000	0	Pendapatan Asli Daerah (P A D)	Pendapatan Asli Daerah (P A D)		
4 1 1 17	Penyediaan makanan dan minuman	Makanan dan snack	Makanan dan snack	Kecamatan Hantakan	Kecamatan Hantakan	288 Buah	12 bulan	14.400.000	14.400.000	0	Pendapatan Asli Daerah (P A D)	Pendapatan Asli Daerah (P A D)		
4 1 1 18	Rapat-rapat koordinasi dan konsultasi	Perjalanan dinas luar daerah	Perjalanan dinas luar daerah			11 kali	8 orang	49.623.000	49.623.000	0	Pendapatan Asli Daerah (P A D)	Pendapatan Asli Daerah (P A D)		
4 1 2	Program Peningkatan Sarana dan Prasarana Aparatur	Persentasi Pelayanan Sarana dan Prasarana Aparatur	Persentasi Pelayanan Sarana dan Prasarana Aparatur				1%	1%						
4 1 2 20	Pemeliharaan rutin/berkala rumah jabatan	Pelayanan sarana dan prasarana aparatur yang memadai	Pelayanan sarana dan prasarana aparatur yang memadai	Kecamatan Hantakan	Kecamatan Hantakan	1 buah	1 buah	15.000.000	15.000.000	0	Pendapatan Asli Daerah (P A D)	Pendapatan Asli Daerah (P A D)		
4 1 2 22	Pemeliharaan rutin/berkala gedung kantor	Sarana Prasarana aparatur yang memadai	Sarana Prasarana aparatur yang memadai	Kecamatan Hantakan	Kecamatan Hantakan	1 Buah	1 Buah	14.200.000	14.200.000	0	Pendapatan Asli Daerah (P A D)	Pendapatan Asli Daerah (P A D)		
4 1 2 23	Pemeliharaan rutin/berkala mobil jabatan	Mobil Jabatan yang di pelihara	Mobil Jabatan yang di pelihara	Kecamatan Hantakan	Kecamatan Hantakan	1 buah	1 unit	22.600.000	22.600.000	0	Pendapatan Asli Daerah (P A D)	Pendapatan Asli Daerah (P A D)		
4 1 5	Program Peningkatan Kapasitas Sumber Daya Aparatur	Peningkatan kualitas pelayanan masyarakat	Peningkatan kualitas pelayanan masyarakat			100 orang	100 orang							
4 1 6	Program peningkatan pengembangan sistem pelaporan capaian kinerja dan keuangan	Persentasi Pelayanan administrasi pengelolaan keuangan Kecamatan	Persentasi Pelayanan administrasi pengelolaan keuangan Kecamatan			20 dokumen	20 dokumen							
4 1 6 16	Penyusunan Dokumen Penganggaran dan Laporan Keuangan SKPD	Laporan Keuangan SKPD	Laporan Keuangan SKPD	Kecamatan Hantakan	Kecamatan Hantakan	20 dokumen	1 Tahun	4.300.000	4.300.000	0	Pendapatan Asli Daerah (P A D)	Pendapatan Asli Daerah (P A D)		
4 1 15	Program Peningkatan Pelaksanaan Tugas Camat	Indeks kepuasan masyarakat terhadap pelayanan di kecamatan	Indeks kepuasan masyarakat terhadap pelayanan di kecamatan			8 indeks	8 indeks							
4 1 15 1	Koordinasi Pembinaan Pemerintahan Umum Kecamatan	1. Jumlah permasalahan Pemerintahan Umum yang diselesaikan	1. Jumlah permasalahan Pemerintahan Umum yang diselesaikan	Kecamatan Hantakan	Kecamatan Hantakan	12 desa	12 desa	42.900.000	42.900.000	0	Pendapatan Asli Daerah (P A D)	Pendapatan Asli Daerah (P A D)		
		2. Jumlah data pertanahan dan kependudukan yang terdata	2. Jumlah data pertanahan dan kependudukan yang terdata	Kecamatan Hantakan	Kecamatan Hantakan	12 dokumen	12 dokumen	0	0	0	Pendapatan Asli Daerah (P A D)	Pendapatan Asli Daerah (P A D)		
		3. Jumlah (masyarakat / perangkat dan lembaga desa) peserta sosialisasi yang mengikuti	3. Jumlah (masyarakat / perangkat dan lembaga desa) peserta sosialisasi yang mengikuti	Kecamatan Hantakan	Kecamatan Hantakan	orang	orang	0	0	0	Pendapatan Asli Daerah (P A D)	Pendapatan Asli Daerah (P A D)		
		4. Jumlah kelurahan / desa yang dapat melaksanakan pengelolaan administrasi berdasarkan tupoksi	4. Jumlah kelurahan / desa yang dapat melaksanakan pengelolaan administrasi berdasarkan tupoksi	Kecamatan Hantakan	Kecamatan Hantakan	12 desa	12 desa	0	0	0	Pendapatan Asli Daerah (P A D)	Pendapatan Asli Daerah (P A D)		
		5. Jumlah desa yang dapat mengola keuangan desa dengan tertib administrasi	5. Jumlah desa yang dapat mengola keuangan desa dengan tertib administrasi	Kecamatan Hantakan	Kecamatan Hantakan	12 desa	12 desa	0	0	0	Pendapatan Asli Daerah (P A D)	Pendapatan Asli Daerah (P A D)		
		6. Indeks kepuasan masyarakat pelayanan pemerintahan umum	6. Indeks kepuasan masyarakat pelayanan pemerintahan umum	Kecamatan Hantakan	Kecamatan Hantakan	12 orang	12 orang	0	0	0	Pendapatan Asli Daerah (P A D)	Pendapatan Asli Daerah (P A D)		
4 1 15 2	Penyelenggaraan Pelayanan Administrasi Terpadu Kecamatan (PATEN)	Penambahan ruang pelayanan Paten Kec Hantakan	Penambahan ruang pelayanan Paten Kec Hantakan	Kecamatan Hantakan	Kecamatan Hantakan	1 Ruang	1 Ruang	301.055.000	301.055.000	0	Pendapatan Asli Daerah (P A D)	Pendapatan Asli Daerah (P A D)		
4 1 15 4	Koordinasi Ketentraman dan Ketertiban Kecamatan	6. Indeks pelayanan masyarakat pelayanan trantib	6. Indeks pelayanan masyarakat pelayanan trantib	Kecamatan Hantakan	Kecamatan Hantakan	12 desa	12 desa	21.820.000	21.820.000	0	Pendapatan Asli Daerah (P A D)	Pendapatan Asli Daerah (P A D)		
		1. Jumlah dokumen pelayanan perizinan /rekomendasi bidang trantib yang terlayani sesuai standar	1. Jumlah dokumen pelayanan perizinan /rekomendasi bidang trantib yang terlayani sesuai standar	Kecamatan Hantakan	Kecamatan Hantakan	12 desa	12 desa	0	0	0	Pendapatan Asli Daerah (P A D)	Pendapatan Asli Daerah (P A D)		
		2. Jumlah Pembinaan Tentang Bidang Trantib	2. Jumlah Pembinaan Tentang Bidang Trantib	Kecamatan Hantakan	Kecamatan Hantakan	12 Desa	12 Desa	0	0	0	Pendapatan Asli Daerah (P A D)	Pendapatan Asli Daerah (P A D)		
		3. Jumlah koordinasi gangguan keamanan dan ketertiban yang di tangani	3. Jumlah koordinasi gangguan keamanan dan ketertiban yang di tangani	Kecamatan Hantakan	Kecamatan Hantakan	12 desa	12 desa	0	0	0	Pendapatan Asli Daerah (P A D)	Pendapatan Asli Daerah (P A D)		
		4. Jumlah koordinasi kejadian bencana dan konflik sosial yang dapat di tangani	4. Jumlah koordinasi kejadian bencana dan konflik sosial yang dapat di tangani	Kecamatan Hantakan	Kecamatan Hantakan	12 desa	12 desa	0	0	0	Pendapatan Asli Daerah (P A D)	Pendapatan Asli Daerah (P A D)		
		5. Jumlah data trantib desa/kelurahan wilayah kecamatan	5. Jumlah data trantib desa/kelurahan wilayah kecamatan	Kecamatan Hantakan	Kecamatan Hantakan	12 desa	12 desa	0	0	0	Pendapatan Asli Daerah (P A D)	Pendapatan Asli Daerah (P A D)		
4 1 16	Program Peningkatan partisipasi masyarakat dalam membangun desa	Jumlah Desa yang di evaluasi kinerja perkembangan pembangunan Desa	Jumlah Desa yang di evaluasi kinerja perkembangan pembangunan Desa			12 desa	12 desa							

4	1	16	1	Pemberian stimulan pembangunan desa	1.Persentase desa /kelurahan dengan Hasil evaluasi minimum dengan nilai 301	1.Persentase desa /kelurahan dengan Hasil evaluasi minimum dengan nilai 301	Kecamatan Hantakan	Kecamatan Hantakan	12 desa	12 desa	17.650.000	17.650.000	0	Pendapatan Asli Daerah (P A D)	Pendapatan Asli Daerah (P A D)	
4	1	16	2	Pembinaan Pemberdayaan Kesejahteraan Keluarga	Jumlah organisasi PKK yang aktif	Jumlah organisasi PKK yang aktif	Kecamatan Hantakan	Kecamatan Hantakan	13 organisasi	13 organisasi	30.000.000	30.000.000	0	Pendapatan Asli Daerah (P A D)	Pendapatan Asli Daerah (P A D)	
4	1	16	3	Koordinasi Pembinaan Perekonomian dan Pembangunan Kecamatan	2.Jumlah usulan pembangunan yang dapat di akomodir	2.Jumlah usulan pembangunan yang dapat di akomodir	Kecamatan Hantakan	Kecamatan Hantakan	12 desa	12 desa	18.760.000	18.760.000	0	Pendapatan Asli Daerah (P A D)	Pendapatan Asli Daerah (P A D)	
					3.Jumlah (masyarakat/perangkat dan lembaga desa) peserta sosialisasi yang mengikuti	3.Jumlah (masyarakat/perangkat dan lembaga desa) peserta sosialisasi yang mengikuti	Kecamatan Hantakan	Kecamatan Hantakan	12 desa	12 desa	0	0	0	Pendapatan Asli Daerah (P A D)	Pendapatan Asli Daerah (P A D)	
					4.Jumlah desa yang memiliki Bumdes dan melaksanakan pembangunan program kementerian / Lembaga	4.Jumlah desa yang memiliki Bumdes dan melaksanakan pembangunan program kementerian / Lembaga	Kecamatan Hantakan	Kecamatan Hantakan	12 desa	12 desa	0	0	0	Pendapatan Asli Daerah (P A D)	Pendapatan Asli Daerah (P A D)	
					5.Jumlah desa yang berkembang statusnya dan pelaksanaan pembangunannya	5.Jumlah desa yang berkembang statusnya dan pelaksanaan pembangunannya	Kecamatan Hantakan	Kecamatan Hantakan	12 desa	12 desa	0	0	0	Pendapatan Asli Daerah (P A D)	Pendapatan Asli Daerah (P A D)	
					6.Jumlah Masyarakat membayar PBB/IMB	6.Jumlah Masyarakat membayar PBB/IMB	Kecamatan Hantakan	Kecamatan Hantakan	12 desa	12 desa	0	0	0	Pendapatan Asli Daerah (P A D)	Pendapatan Asli Daerah (P A D)	
					7.Indek kepuasan Masyarakat	7.Indek kepuasan Masyarakat	Kecamatan Hantakan	Kecamatan Hantakan	12 B.Indeks	12 B.Indeks	0	0	0	Pendapatan Asli Daerah (P A D)	Pendapatan Asli Daerah (P A D)	
					1.Jumlah dokomen pelayan non perizinan dan perizinan yang sesuai standar	1.Jumlah dokomen pelayan non perizinan dan perizinan yang sesuai standar	Kecamatan Hantakan	Kecamatan Hantakan	12 desa	12 desa	0	0	0	Pendapatan Asli Daerah (P A D)	Pendapatan Asli Daerah (P A D)	
4	1	16	5	Koordinasi Pembinaan Kesejahteraan Rakyat	2.Jumlah bantuan yang tersalurkan tepat sasaran,	2.Jumlah bantuan yang tersalurkan tepat sasaran,	Kecamatan Hantakan	Kecamatan Hantakan	12 desa	12 desa	52.200.000	52.200.000	0	Pendapatan Asli Daerah (P A D)	Pendapatan Asli Daerah (P A D)	
					3. jumlah pembinaan kelompok pemuda, olahraga dan agama	3. jumlah pembinaan kelompok pemuda, olahraga dan agama	Kecamatan Hantakan	Kecamatan Hantakan	12 desa	12 desa	0	0	0	Pendapatan Asli Daerah (P A D)	Pendapatan Asli Daerah (P A D)	
					1.jumlah dokumen pelayanan yang sesuai standar,	1.jumlah dokumen pelayanan yang sesuai standar,	Kecamatan Hantakan	Kecamatan Hantakan	12 desa	12 desa	0	0	0	Pendapatan Asli Daerah (P A D)	Pendapatan Asli Daerah (P A D)	
4	1	17		Program Pembinaan dan Fasilitasi Pengeleloan Keuangan Desa	Persentase desa/kelurahan dengan administrasi yang tertib (baik, sedang, kurang)	Persentase desa/kelurahan dengan administrasi yang tertib (baik, sedang, kurang)			12 desa	12 desa						
4	1	17	1	Evaluasi Rancangan Peraturan Desa tentang APB Desa	Jumlah Desa Yang Dapat Mengelola Keu Desa Dengan Tertib Administrasi	Jumlah Desa Yang Dapat Mengelola Keu Desa Dengan Tertib Administrasi	Kecamatan Hantakan	Kecamatan Hantakan	12 desa	12 desa	5.900.000	5.900.000	0	Pendapatan Asli Daerah (P A D)	Pendapatan Asli Daerah (P A D)	
4	1	17	2	Pendampingan pembuatan Administrasi Keuangan Desa	Jumlah desa yg dapat mengelola keuangan desa dengan tertib Administrasi	Jumlah desa yg dapat mengelola keuangan desa dengan tertib Administrasi	Kecamatan Hantakan	Kecamatan Hantakan	12 desa	12 desa	7.195.000	7.195.000	0	Pendapatan Asli Daerah (P A D)	Pendapatan Asli Daerah (P A D)	
4	1	18		Program Fasilitasi Penyelenggaraan Pemerintahan Desa	Jumlah desa dengan tertib administrasi	Jumlah desa dengan tertib administrasi			12 desa	12 desa						
4	1	18	4	Pembinaan penyelenggaraan Administrasi Desa	Persentase desa/kelurahan dengan administrasi yang tertib (baik, sedang, kurang)	Persentase desa/kelurahan dengan administrasi yang tertib (baik, sedang, kurang)	Kecamatan Hantakan	Kecamatan Hantakan	12 desa	12 desa	6.100.000	6.100.000	0	Pendapatan Asli Daerah (P A D)	Pendapatan Asli Daerah (P A D)	
TOTAL											726.384.000	726.384.000	0			

RENCANA PROGRAM DAN KEGIATAN PADA PERUBAHAN RENJA TAHUN 2019
KABUPATEN HULU SUNGAI TENGAH

PERANGKAT DAERAH : KECAMATAN BATANG ALAI SELATAN

Kode	Urusan/Bidang Urusan/Program/Kegiatan	Indikator Kinerja Program / Kegiatan		Rencana Tahun 2019								Jenis Keg		
				Lokasi		Target Capaian		Pagu Indikatif			Sumber Dana			
				Sebelum	Sesudah	Sebelum	Sesudah	Sebelum	Sesudah	Jumlah Perubahan (+/-)	Sebelum		Sesudah	a/b/c
1	2	3	4	5	6	7	8	9	10	11	12	13	14	
	Kecamatan Batang Alai Selatan													
4	Urusan Pemerintahan Fungsi Penunjang													
4 1	Administrasi Pemerintahan (Sekretariat Daerah)													
4 1 1	Program Pelayanan Administrasi Perkantoran	Tercapainya penyediaan Barang dan Jasa Administrasi perkantoran	Tercapainya penyediaan Barang dan Jasa Administrasi perkantoran			12 Bulan	12 Bulan							
4 1 1 1	1 Penyediaan jasa surat menyurat	Jumlah Surat yang dibuat dan disampaikan ke alamat tujuan	Jumlah Surat yang dibuat dan disampaikan ke alamat tujuan	Kecamatan Batang Alai Selatan	Kecamatan Batang Alai Selatan	515 Dokumen	515 Dokumen	899.000	899.000	0	Pendapatan Asli Daerah (P A D)	Pendapatan Asli Daerah (P A D)		
4 1 1 2	2 Penyediaan jasa komunikasi, sumber daya air dan listrik untuk kegiatan perkantoran	Jumlah ketersediaan jasa komunikasi, sumber daya air dan listrik untuk kegiatan perkantoran	Jumlah periode ketersediaan jasa komunikasi, sumber daya air dan listrik untuk kegiatan perkantoran	Kecamatan Batang Alai Selatan	Kecamatan Batang Alai Selatan	12 Bulan	12 Bulan	34.800.000	27.200.000	-7.600.000	Pendapatan Asli Daerah (P A D)	Pendapatan Asli Daerah (P A D)		
4 1 1 3	3 Penyediaan jasa peralatan dan perlengkapan kantor	Jumlah ketersediaan jasa peralatan dan perlengkapan kantor untuk keg. Skala Besar	Jumlah periode ketersediaan jasa peralatan dan perlengkapan kantor untuk keg. Skala Besar	Kecamatan Batang Alai Selatan	Kecamatan Batang Alai Selatan	12 Bulan	12 Bulan	11.475.000	11.475.000	0	Pendapatan Asli Daerah (P A D)	Pendapatan Asli Daerah (P A D)		
4 1 1 8	8 Penyediaan jasa kebersihan kantor	Jumlah ketersediaan jasa kebersihan kantor	Jumlah periode ketersediaan jasa kebersihan kantor	Kecamatan Batang Alai Selatan	Kecamatan Batang Alai Selatan	12 Bulan	12 Bulan	20.590.000	19.600.000	-990.000	Pendapatan Asli Daerah (P A D)	Pendapatan Asli Daerah (P A D)		
4 1 1 9	9 Penyediaan jasa perbaikan peralatan kerja	Jumlah ketersediaan jasa perbaikan peralatan kerja	Jumlah periode ketersediaan jasa perbaikan peralatan kerja	Kecamatan Batang Alai Selatan	Kecamatan Batang Alai Selatan	12 Bulan	12 Bulan	6.150.000	4.550.000	-1.600.000	Pendapatan Asli Daerah (P A D)	Pendapatan Asli Daerah (P A D)		
4 1 1 10	10 Penyediaan alat tulis kantor	Jumlah ketersediaan ATK	Jumlah periode ketersediaan ATK	Kecamatan Batang Alai Selatan	Kecamatan Batang Alai Selatan	12 Bulan	12 Bulan	18.810.100	18.810.100	0	Pendapatan Asli Daerah (P A D)	Pendapatan Asli Daerah (P A D)		
4 1 1 11	11 Penyediaan barang cetakan dan penggandaan	Jumlah ketersediaan barang cetakan dan penggandaan	Jumlah periode ketersediaan barang cetakan dan penggandaan	Kecamatan Batang Alai Selatan	Kecamatan Batang Alai Selatan	12 Bulan	12 Bulan	4.965.000	5.765.000	800.000	Pendapatan Asli Daerah (P A D)	Pendapatan Asli Daerah (P A D)		
4 1 1 12	12 Penyediaan komponen instalasi listrik/penerangan bangunan kantor	Jumlah ketersediaan komponen instalasi listrik dan penerangan bangunan kantor	Jumlah periode ketersediaan komponen instalasi listrik dan penerangan bangunan kantor	Kecamatan Batang Alai Selatan	Kecamatan Batang Alai Selatan	12 Bulan	12 Bulan	3.600.000	3.600.000	0	Pendapatan Asli Daerah (P A D)	Pendapatan Asli Daerah (P A D)		
4 1 1 13	13 Penyediaan peralatan dan perlengkapan kantor	Jumlah pengadaan peralatan dan perlengkapan kantor	Jumlah periode pengadaan peralatan dan perlengkapan kantor	Kecamatan Batang Alai Selatan	Kecamatan Batang Alai Selatan	1 Tahun	1 Tahun	27.370.000	45.220.000	17.850.000	Pendapatan Asli Daerah (P A D)	Pendapatan Asli Daerah (P A D)		
4 1 1 15	15 Penyediaan bahan bacaan dan peraturan perundang-undangan	Jumlah ketersediaan bahan bacaan	Jumlah periode ketersediaan bahan bacaan	Kecamatan Batang Alai Selatan	Kecamatan Batang Alai Selatan	12 Bulan	12 Bulan	2.920.000	2.920.000	0	Pendapatan Asli Daerah (P A D)	Pendapatan Asli Daerah (P A D)		
4 1 1 17	17 Penyediaan makanan dan minuman	Jumlah ketersediaan makanan dan minuman	Jumlah periode ketersediaan makanan dan minuman	Kecamatan Batang Alai Selatan	Kecamatan Batang Alai Selatan	12 Bulan	12 Bulan	18.360.000	16.680.000	-1.680.000	Pendapatan Asli Daerah (P A D)	Pendapatan Asli Daerah (P A D)		
4 1 1 18	18 Rapat-rapat koordinasi dan konsultasi	Jumlah kegiatan dapat koordinasi dan konsultasi yang diikuti	Jumlah periode kegiatan rapat koordinasi dan konsultasi yang diikuti	Kecamatan Batang Alai Selatan	Kecamatan Batang Alai Selatan	12 Bulan	12 Bulan	68.200.000	82.300.000	14.100.000	Pendapatan Asli Daerah (P A D)	Pendapatan Asli Daerah (P A D)		
4 1 2	Program Peningkatan Sarana dan Prasarana Aparatur	Terpenuhinya Kebutuhan Sarana dan Prasarana Aparatur Sesuai Standar	Terpenuhinya Kebutuhan Sarana dan Prasarana Aparatur Sesuai Standar			12 Bulan	12 Bulan							
4 1 2 6	6 Pengadaan perlengkapan rumah jabatan/dinas	Jumlah Ketersediaan perlengkapan rumah dinas Camat	Jumlah periode ketersediaan perlengkapan rumah dinas Camat	Kecamatan Batang Alai Selatan	Kecamatan Batang Alai Selatan	1 Tahun	1 Tahun	25.000.000	25.000.000	0	Pendapatan Asli Daerah (P A D)	Pendapatan Asli Daerah (P A D)		
4 1 2 20	20 Pemeliharaan rutin/berkala rumah jabatan	Jumlah pemeliharaan Rumah Dinas Camat	Jumlah periode pemeliharaan Rumah Dinas Camat	Kecamatan Batang Alai Selatan	Kecamatan Batang Alai Selatan	12 Bulan	12 Bulan	6.150.000	12.650.000	6.500.000	Pendapatan Asli Daerah (P A D)	Pendapatan Asli Daerah (P A D)		
4 1 2 22	22 Pemeliharaan rutin/berkala gedung kantor	Jumlah pemeliharaan gedung kantor	Jumlah periode pemeliharaan gedung kantor	Kecamatan Batang Alai Selatan	Kecamatan Batang Alai Selatan	12 Bulan	12 Bulan	36.300.000	41.490.000	5.190.000	Pendapatan Asli Daerah (P A D)	Pendapatan Asli Daerah (P A D)		
4 1 2 24	24 Pemeliharaan rutin/berkala kendaraan dinas/operasional	Jumlah pemeliharaan Mobil Dinas Camat dan kendaraan dinas/ operasional lainnya	Jumlah periode pemeliharaan Mobil Dinas Camat dan kendaraan dinas/ operasional lainnya	Kecamatan Batang Alai Selatan	Kecamatan Batang Alai Selatan	12 Bulan	12 Bulan	26.150.000	23.350.000	-2.800.000	Pendapatan Asli Daerah (P A D)	Pendapatan Asli Daerah (P A D)		
4 1 2 41	41 Rehabilitasi sedang/berat rumah dinas	Jumlah Perbaikan sedang/berat Rumah Dinas Camat	Jumlah periode Perbaikan sedang/berat Rumah Dinas Camat	Kecamatan Batang Alai Selatan	Kecamatan Batang Alai Selatan	12 Bulan	12 Bulan	64.400.000	64.400.000	0	Pendapatan Asli Daerah (P A D)	Pendapatan Asli Daerah (P A D)		
4 1 5	Program Peningkatan Kapasitas Sumber Daya Aparatur	Peningkatan Kualitas SDM Aparatur Kecamatan	Peningkatan Kualitas SDM Aparatur Kecamatan			5 Kegiatan	5 Kegiatan							
4 1 6	Program peningkatan pengembangan sistem pelaporan capaian kinerja dan keuangan	Peningkatan Kualitas Pelaporan Capaian Kinerja dan Keuangan	Peningkatan Kualitas Pelaporan Capaian Kinerja dan Keuangan			5 Dokumen	5 Dokumen							
4 1 6 1	1 Penyusunan laporan capaian kinerja dan ikhtisar realisasi kinerja SKPD	Jumlah Laporan realisasi kinerja yang dibuat (LPPD/LKPJ dan SAKIP)	Jumlah Laporan realisasi kinerja yang dibuat (LPPD/LKPJ dan LKIP)	Kecamatan Batang Alai Selatan	Kecamatan Batang Alai Selatan	2 Dokumen	2 Dokumen	3.500.000	3.500.000	0	Pendapatan Asli Daerah (P A D)	Pendapatan Asli Daerah (P A D)		
4 1 6 16	16 Penyusunan Dokumen Penganggaran dan Laporan Keuangan SKPD	Jumlah Dokumen penganggaran dan laporan keuangan yang dibuat	Jumlah Dokumen penganggaran dan laporan keuangan yang dibuat	Kecamatan Batang Alai Selatan	Kecamatan Batang Alai Selatan	3 Dokumen	3 Dokumen	5.260.000	5.260.000	0	Pendapatan Asli Daerah (P A D)	Pendapatan Asli Daerah (P A D)		
4 1 15	Program Peningkatan Pelaksanaan Tugas Camat	Indeks kepuasan masyarakat terhadap pelayanan di kecamatan	Indeks kepuasan masyarakat terhadap pelayanan di kecamatan			B indeks	B indeks							
4 1 15 1	1 Koordinasi Pembinaan Pemerintahan Umum Kecamatan	Jumlah permasalahan pemerintahan umum yang diselesaikan	Jumlah permasalahan pemerintahan umum yang diselesaikan	Kecamatan Batang Alai Selatan	Kecamatan Batang Alai Selatan	19 Desa/Kelurahan	19 Masalah	70.030.000	66.980.000	-3.050.000	Pendapatan Asli Daerah (P A D)	Pendapatan Asli Daerah (P A D)		
		Jumlah data pertanahan dan kependudukan yang terdata	Jumlah data pertanahan dan kependudukan yang terdata	Kecamatan Batang Alai Selatan	Kecamatan Batang Alai Selatan	19 Desa/Kelurahan	288 Data	0	0	0	Pendapatan Asli Daerah (P A D)	Pendapatan Asli Daerah (P A D)		
		Jumlah peserta yang mengikuti sosialisasi (Masyarakat/Perangkat/Lembaga)	Jumlah peserta yang mengikuti sosialisasi (Masyarakat/Perangkat/Lembaga)	Kecamatan Batang Alai Selatan	Kecamatan Batang Alai Selatan	200 Orang	200 Orang	0	0	0	Pendapatan Asli Daerah (P A D)	Pendapatan Asli Daerah (P A D)		
		Indeks Kepuasan Masyarakat terhadap pelayanan Pememerintahan Umum	Indeks Kepuasan Masyarakat terhadap pelayanan Pememerintahan Umum	Kecamatan Batang Alai Selatan	Kecamatan Batang Alai Selatan	1 Kegiatan	B indeks	0	0	0	Pendapatan Asli Daerah (P A D)	Pendapatan Asli Daerah (P A D)		
4 1 15 2	2 Penyelenggaraan Pelayanan Administrasi Terpadu Kecamatan (PATEN)	Jumlah dokumen Pelayanan yg sesuai standar	Jumlah dokumen Pelayanan yg sesuai standar	Kecamatan Batang Alai Selatan	Kecamatan Batang Alai Selatan	19 Desa/Kelurahan	6 Dokumen	49.950.000	49.950.000	0	Pendapatan Asli Daerah (P A D)	Pendapatan Asli Daerah (P A D)		
4 1 15 4	4 Koordinasi Ketentraman dan Keterlibatan Kecamatan	Jumlah dokumen Pelayanan Perizinan /Rekomendasi Bidang Trantib yg terlayani sesuai Standar.	Jumlah dokumen Pelayanan Perizinan /Rekomendasi Bidang Trantib yg terlayani sesuai Standar.	Kecamatan Batang Alai Selatan	Kecamatan Batang Alai Selatan	19 Desa/Kelurahan	3 Dok	20.970.000	16.720.000	-4.250.000	Pendapatan Asli Daerah (P A D)	Pendapatan Asli Daerah (P A D)		

					Jumlah pembinaan tentang ketertarikan dan ketertarikan masyarakat	Jumlah pembinaan tentang ketertarikan dan ketertarikan masyarakat	Kecamatan Batang Alai Selatan	Kecamatan Batang Alai Selatan	19 Desa/Kelurahan	2 Kali	0	0	0	Pendapatan Asli Daerah (P A D)	Pendapatan Asli Daerah (P A D)	
					Jumlah koordinasi gangguan keamanan dan ketertiban yang ditangani	Jumlah koordinasi gangguan keamanan dan ketertiban yang ditangani	Kecamatan Batang Alai Selatan	Kecamatan Batang Alai Selatan	19 Desa/Kelurahan	4	0	0	0	Pendapatan Asli Daerah (P A D)	Pendapatan Asli Daerah (P A D)	
					Jumlah koordinasi Kejadian Bencana dan Konflik sosial yg dpt di tangani	Jumlah koordinasi Kejadian Bencana dan Konflik sosial yg dpt di tangani	Kecamatan Batang Alai Selatan	Kecamatan Batang Alai Selatan	19 Desa/Kelurahan	4 Kali	0	0	0	Pendapatan Asli Daerah (P A D)	Pendapatan Asli Daerah (P A D)	
					Jumlah data tranrib desa/kel. wilayah kecamatan	Jumlah data tranrib desa/kel. wilayah kecamatan	Kecamatan Batang Alai Selatan	Kecamatan Batang Alai Selatan	19 Desa/Kelurahan	19 Desa/Kelurahan	0	0	0	Pendapatan Asli Daerah (P A D)	Pendapatan Asli Daerah (P A D)	
					Indeks Kepuasan Masyarakat terhadap pelayanan Tranrib	Indeks Kepuasan Masyarakat terhadap pelayanan Tranrib	Kecamatan Batang Alai Selatan	Kecamatan Batang Alai Selatan	1 Kegiatan	8 Indeks	0	0	0	Pendapatan Asli Daerah (P A D)	Pendapatan Asli Daerah (P A D)	
4	1	16			Program Peningkatan partisipasi masyarakat dalam membangun desa	Persentasi Desa/Kelurahan dengan hasil evaluasi minimum dengan nilai 301			19 Desa/Kelurahan	19 Desa/Kelurahan						
4	1	16	1		Pemberian stimulan pembangunan desa	Jumlah Desa/kel. yg berkembang statusnya dan Pelaksanaan Pembangunannya	Kecamatan Batang Alai Selatan	Kecamatan Batang Alai Selatan	19 Desa/Kelurahan	19 Desa/Kelurahan	10.855.000	7.855.000	-3.000.000	Pendapatan Asli Daerah (P A D)	Pendapatan Asli Daerah (P A D)	
4	1	16	2		Pembinaan Pemberdayaan Kesejahteraan Keluarga	Jumlah orgnisasi PKK yg aktif.	Kecamatan Batang Alai Selatan	Kecamatan Batang Alai Selatan	19 Desa/Kelurahan	19 Desa/Kelurahan	22.690.000	18.690.000	-4.000.000	Pendapatan Asli Daerah (P A D)	Pendapatan Asli Daerah (P A D)	
4	1	16	3		Koordinasi Pembinaan Perekonomian dan Pembangunan Kecamatan	Jumlah dokumen pelayan non perizinan dan perizinan yang sesuai Standar	Kecamatan Batang Alai Selatan	Kecamatan Batang Alai Selatan	19 Desa/Kelurahan	8 Dok	21.840.000	21.840.000	0	Pendapatan Asli Daerah (P A D)	Pendapatan Asli Daerah (P A D)	
					Jumlah Usulan Pembangunan hasil musrenbang yg dapat di akomodir	Jumlah Usulan Pembangunan hasil musrenbang yg dapat di akomodir	Kecamatan Batang Alai Selatan	Kecamatan Batang Alai Selatan	19 Desa/Kelurahan	115 Usulan	0	0	0	Pendapatan Asli Daerah (P A D)	Pendapatan Asli Daerah (P A D)	
					Jumlah peserta yang mengikuti sosialisasi (Masyarakat/Perangkat/Lembaga)	Jumlah peserta yang mengikuti sosialisasi (Masyarakat/Perangkat/Lembaga)	Kecamatan Batang Alai Selatan	Kecamatan Batang Alai Selatan	60 Orang	570 Orang	0	0	0	Pendapatan Asli Daerah (P A D)	Pendapatan Asli Daerah (P A D)	
					Jumlah masyarakat membayar PBB/IMB	Jumlah masyarakat membayar PBB/IMB	Kecamatan Batang Alai Selatan	Kecamatan Batang Alai Selatan	19 Desa/Kelurahan	9132 KK	0	0	0	Pendapatan Asli Daerah (P A D)	Pendapatan Asli Daerah (P A D)	
					Jumlah Desa yang memiliki BUMDes dan melaksanakan pembangunan program Kementrian/Lembaga	Jumlah Desa yang memiliki BUMDes dan melaksanakan pembangunan program Kementrian/Lembaga	Kecamatan Batang Alai Selatan	Kecamatan Batang Alai Selatan	19 Desa/Kelurahan	19 Desa/Kelurahan	0	0	0	Pendapatan Asli Daerah (P A D)	Pendapatan Asli Daerah (P A D)	
					Indeks Kepuasan Masyarakat terhadap pelayanan Ekonomi dan Pembangunan	Indeks Kepuasan Masyarakat terhadap pelayanan Ekonomi dan Pembangunan	Kecamatan Batang Alai Selatan	Kecamatan Batang Alai Selatan	1 Kegiatan	8 Indeks	0	0	0	Pendapatan Asli Daerah (P A D)	Pendapatan Asli Daerah (P A D)	
4	1	16	5		Koordinasi Pembinaan Kesejahteraan Rakyat	Jumlah dokumen Pelayanan yg sesuai standar	Kecamatan Batang Alai Selatan	Kecamatan Batang Alai Selatan	19 Desa/Kelurahan	8 Dok	94.490.000	88.140.000	-6.350.000	Pendapatan Asli Daerah (P A D)	Pendapatan Asli Daerah (P A D)	
					Jumlah Bantuan Sosial yang tersalurkan Tepat Sasaran	Jumlah Bantuan Sosial yang tersalurkan Tepat Sasaran	Kecamatan Batang Alai Selatan	Kecamatan Batang Alai Selatan	19 Desa/Kelurahan	3 Bantuan	0	0	0	Pendapatan Asli Daerah (P A D)	Pendapatan Asli Daerah (P A D)	
					Jumlah pembinaan Kelompok/lembaga pemuda, olahraga dan agama	Jumlah pembinaan Kelompok/lembaga pemuda, olahraga dan agama	Kecamatan Batang Alai Selatan	Kecamatan Batang Alai Selatan	19 Desa/Kelurahan	12 Kelompok	0	0	0	Pendapatan Asli Daerah (P A D)	Pendapatan Asli Daerah (P A D)	
					Jumlah data bidang sosial yg dapat di validasi.	Jumlah data bidang sosial yg dapat di validasi.	Kecamatan Batang Alai Selatan	Kecamatan Batang Alai Selatan	19 Desa/Kelurahan	8800 Data	0	0	0	Pendapatan Asli Daerah (P A D)	Pendapatan Asli Daerah (P A D)	
					Indeks Kepuasan Masyarakat terhadap pelayanan Kesejahteraan Rakyat	Indeks Kepuasan Masyarakat terhadap pelayanan Kesejahteraan Rakyat	Kecamatan Batang Alai Selatan	Kecamatan Batang Alai Selatan	19 Kegiatan	8 Indeks	0	0	0	Pendapatan Asli Daerah (P A D)	Pendapatan Asli Daerah (P A D)	
4	1	17			Program Pembinaan dan Fasilitasi Pengeleloan Keuangan Desa	Persentasi desa/kelurahan dengan administrasi yang tertib (Baik, Sedang, Kurang)			18 Desa	18 Desa						
4	1	17	1		Evaluasi Rancangan Peraturan Desa tentang APB Desa	Jumlah evaluasi RAPP Desa Yang dilaksanakan	Kecamatan Batang Alai Selatan	Kecamatan Batang Alai Selatan	18 Desa	18 Desa	11.720.000	11.720.000	0	Pendapatan Asli Daerah (P A D)	Pendapatan Asli Daerah (P A D)	
4	1	17	2		Pendampingan pembuatan Administrasi Keuangan Desa Dengan Tertib Administrasi	Jumlah Desa Yang Dapat Mengeloa Keuangan Desa Dengan Tertib Administrasi	Kecamatan Batang Alai Selatan	Kecamatan Batang Alai Selatan	18 Desa	18 Desa	13.620.000	13.620.000	0	Pendapatan Asli Daerah (P A D)	Pendapatan Asli Daerah (P A D)	
4	1	18			Program Fasilitasi Penyelenggaraan Pemerintahan Desa	Persentasi desa/kelurahan dengan administrasi yang tertib (Baik, Sedang, Kurang)			19 Desa/Kelurahan	19 Desa/Kelurahan						
4	1	18	3		Fasilitasi Pembinaan Penyelenggaraan Administrasi Desa	Jumlah desa/kelurahan yang dapat melaksanakan pengeloan administasi berdasarkan tupoksi	Kecamatan Batang Alai Selatan	Kecamatan Batang Alai Selatan	18 Desa	18 Desa	13.620.000	4.500.000	-9.120.000	Pendapatan Asli Daerah (P A D)	Pendapatan Asli Daerah (P A D)	
4	1	18	6		Penyelenggaraan pemerintahan Kelurahan	Jumlah desa/kelurahan yang dapat melaksanakan pengeloan administasi berdasarkan tupoksi.	Kecamatan Batang Alai Selatan	Kecamatan Batang Alai Selatan	12 Bulan	1 Kelurahan	765.003.000	1.020.751.700	255.748.700	Pendapatan Asli Daerah (P A D)	Pendapatan Asli Daerah (P A D)	
TOTAL											1.479.687.100	1.735.435.800	255.748.700			

RENCANA PROGRAM DAN KEGIATAN PADA PERUBAHAN RENJA TAHUN 2019
KABUPATEN HULU SUNGAI TENGAH

PERANGKAT DAERAH : KECAMATAN BATANG ALAI UTARA

Kode	Usuran/Bidang Usuran/Program/Kegiatan	Indikator Kinerja Program / Kegiatan		Lokasi		Target Capaian		Pagu Indikatif			Sumber Dana		Jenis Keg a/b/c	
		Sebelum	Setelah	Sebelum	Setelah	Sebelum	Setelah	Sebelum	Setelah	Jumlah Perubahan (+/-)	Sebelum	Setelah		
														3
4	Kecamatan Batang Alai Utara													
4	Urusan Pemerintahan Fungsi Penunjang													
4	Administrasi Pemerintahan (Sekretariat Daerah)													
4	Program Pelayanan Administrasi Perkantoran	Lancarnya Pelayanan Administrasi Perkantoran	Lancarnya Pelayanan Administrasi Perkantoran			100%	100%							
4	1	Prosentase Jasa Surat Menyurat dan Tenaga Administrasi	Prosentase Jasa Surat Menyurat dan Tenaga Administrasi	Kecamatan Batang Alai Utara	Kecamatan Batang Alai Utara	100 % dan 1 Orang % dan Orang	100 % dan 1 Orang	19.075.000	19.075.000	0	Pendapatan Asli Daerah (P A D)	Pendapatan Asli Daerah (P A D)		
4	1	1	Jumlah bulan Tagihan Rekening Listrik Air dan Telpin/Internet	Jumlah bulan Tagihan Rekening Listrik Air dan Telpin/Internet	Kecamatan Batang Alai Utara	Kecamatan Batang Alai Utara	12 Bulan	12 Bulan	15.000.000	15.000.000	0	Pendapatan Asli Daerah (P A D)	Pendapatan Asli Daerah (P A D)	
4	1	1	3	Jumlah Jenis Peralatan dan Perlengkapan Kantor yang Disediakan	Jumlah Jenis Peralatan dan Perlengkapan Kantor yang Disediakan	Kecamatan Batang Alai Utara	Kecamatan Batang Alai Utara	9 Jenis	3 Jenis	7.000.000	6.500.000	-500.000	Pendapatan Asli Daerah (P A D)	Pendapatan Asli Daerah (P A D)
4	1	1	8	Prosentase Pembelian Bahan Kebersihan Kantor dan Jumlah Tenaga Kebersihan	Prosentase Pembelian Bahan Kebersihan Kantor dan Jumlah Tenaga Kebersihan	Kecamatan Batang Alai Utara	Kecamatan Batang Alai Utara	100 % dan 1 orang % dan orang	100 % dan 1 orang	19.999.500	19.999.500	0	Pendapatan Asli Daerah (P A D)	Pendapatan Asli Daerah (P A D)
4	1	1	10	Persentase Penyediaan Alat Tulis Kantor	Persentase Penyediaan Alat Tulis Kantor	Kecamatan Batang Alai Utara	Kecamatan Batang Alai Utara	100%	100%	10.928.800	10.928.800	0	Pendapatan Asli Daerah (P A D)	Pendapatan Asli Daerah (P A D)
4	1	1	11	Persentase Penyediaan Barang Cetak dan Penggandaan	Persentase Penyediaan Barang Cetak dan Penggandaan	Kecamatan Barabai	Kecamatan Barabai	100%	100%	6.680.000	6.380.000	-300.000	Pendapatan Asli Daerah (P A D)	Pendapatan Asli Daerah (P A D)
4	1	1	12	Persentase Penyediaan Komponen Instalasi Listrik/Penerang Bangunan Kantor	Persentase Penyediaan Komponen Instalasi Listrik/Penerang Bangunan Kantor	Kecamatan Batang Alai Utara	Kecamatan Batang Alai Utara	100%	100%	3.000.000	3.000.000	0	Pendapatan Asli Daerah (P A D)	Pendapatan Asli Daerah (P A D)
4	1	1	15	Jumlah Bacaan dan Peraturan Perundang-Undangan	Jumlah Bacaan dan Peraturan Perundang-Undangan	Kecamatan Batang Alai Utara	Kecamatan Batang Alai Utara	273 Eksampler	273 Eksampler	1.092.000	1.092.000	0	Pendapatan Asli Daerah (P A D)	Pendapatan Asli Daerah (P A D)
4	1	1	17	Jumlah HOK Makanan dan Minuman	Jumlah HOK Makanan dan Minuman	Kecamatan Batang Alai Utara	Kecamatan Batang Alai Utara	570 Snack dan 440 Makan HOK	570 Snack dan 440 Makan HOK	23.950.000	23.950.000	0	Pendapatan Asli Daerah (P A D)	Pendapatan Asli Daerah (P A D)
4	1	1	18	Jumlah Koordinasi dan Konsultasi Ke Kabupaten dan Luar Kabupaten	Jumlah Koordinasi dan Konsultasi Ke Kabupaten dan Luar Kabupaten	Kecamatan Batang Alai Utara	Kecamatan Batang Alai Utara	500 dalam Kabupaten dan 8 ke luar Kabupaten OK	500 dalam Kabupaten dan 8 ke luar Kabupaten OK	44.300.000	49.950.000	5.650.000	Pendapatan Asli Daerah (P A D)	Pendapatan Asli Daerah (P A D)
4	1	2	Program Peningkatan Sarana dan Prasarana Aparatur	Prosentase Sarana dan Prasarana yang layak/memadai			100%	100%						
4	1	2	6	Jumlah perlengkapan rumah dinas/jabatan yang dibeli	Jumlah perlengkapan rumah dinas/jabatan yang dibeli	Kecamatan Batang Alai Utara	Kecamatan Batang Alai Utara	14 Unit	13 Unit	43.698.000	43.698.000	0	Pendapatan Asli Daerah (P A D)	Pendapatan Asli Daerah (P A D)
4	1	2	20	Persentase Pemeliharaan Rutin Rumah Dinas/Jabatan	Persentase Pemeliharaan Rutin Rumah Dinas/Jabatan	Kecamatan Batang Alai Utara	Kecamatan Batang Alai Utara	100%	100%	8.960.000	8.960.000	0	Pendapatan Asli Daerah (P A D)	Pendapatan Asli Daerah (P A D)
4	1	2	22	Persentase Bangunan Kantor yang Terpelihara	Persentase Bangunan Kantor yang Terpelihara	Kecamatan Batang Alai Utara	Kecamatan Batang Alai Utara	100%	100%	25.640.000	25.640.000	0	Pendapatan Asli Daerah (P A D)	Pendapatan Asli Daerah (P A D)
4	1	2	24	Persentase Pemeliharaan Kendaraan Dinas/Operasional	Persentase Pemeliharaan Kendaraan Dinas/Operasional	Kecamatan Batang Alai Utara	Kecamatan Batang Alai Utara	100%	100%	20.900.000	20.900.000	0	Pendapatan Asli Daerah (P A D)	Pendapatan Asli Daerah (P A D)
4	1	2	28	Persentase Pemeliharaan rutin/berkala peralatan gedung kantor	Persentase Pemeliharaan rutin/berkala peralatan gedung kantor	Kecamatan Batang Alai Utara	Kecamatan Batang Alai Utara	100%	100%	6.000.000	6.000.000	0	Pendapatan Asli Daerah (P A D)	Pendapatan Asli Daerah (P A D)
4	1	5	Program Peningkatan Kapasitas Sumber Daya Aparatur	Rasio Aparatur yang mengikuti Diklat/Sosialisasi/Bimtek	Rasio Aparatur yang mengikuti Diklat/Sosialisasi/Bimtek		0%	0%						
4	1	6	Program peningkatan pengembangan sistem pelaporan capaian kinerja dan keuangan	Hasil Evaluasi SAKIP Perangkat Daerah	Hasil Evaluasi SAKIP Perangkat Daerah	8 Kategori	8 Kategori							
4	1	6	16	Persentase dokumen laporan kinerja dan keuangan yang disampaikan sesuai standart dan tepat waktu	Persentase dokumen laporan kinerja dan keuangan yang disampaikan sesuai standart dan tepat waktu		100%	100%						
4	1	6	16	Jumlah Dokumen Penganggaran dan Laporan Keuangan (RKA, DPA dan Laporan Keuangan)	Jumlah Dokumen Penganggaran dan Laporan Keuangan (RKA, DPA dan Laporan Keuangan)	Kecamatan Batang Alai Utara	Kecamatan Batang Alai Utara	3 Dokumen	3 Dokumen	4.150.000	3.050.000	-1.100.000	Pendapatan Asli Daerah (P A D)	Pendapatan Asli Daerah (P A D)
4	1	6	17	Jumlah Dokumen Perencanaan dan Laporan Kinerja Kecamatan (Renstra, Renja, LKIP, LKJP dan LPPD)	Jumlah Dokumen Perencanaan dan Laporan Kinerja Kecamatan (Renstra, Renja, LKIP, LKJP dan LPPD)	Kecamatan Batang Alai Utara	Kecamatan Batang Alai Utara	4 Dokumen	4 Dokumen	4.000.000	2.900.000	-1.100.000	Pendapatan Asli Daerah (P A D)	Pendapatan Asli Daerah (P A D)
4	1	15	Program Peningkatan Pelaksanaan Tugas Camat	Indeks kepuasan masyarakat terhadap pelayanan di kecamatan	Indeks kepuasan masyarakat terhadap pelayanan di kecamatan		8 indeks	8 indeks						
4	1	15	1	Terselenggaranya Peringatan Hari Besar Nasional	Terselenggaranya Peringatan Hari Besar Nasional	Kecamatan Batang Alai Utara	Kecamatan Batang Alai Utara	1 Kali	1 Kali	30.690.000	30.690.000	0	Pendapatan Asli Daerah (P A D)	Pendapatan Asli Daerah (P A D)
4	1	15	2	Jumlah Permasalahan Pemerintahan umum yang diselesaikan	Jumlah Permasalahan Pemerintahan umum yang diselesaikan	Kecamatan Batang Alai Utara	Kecamatan Batang Alai Utara	4 masalah	4 masalah	0	0	0	Pendapatan Asli Daerah (P A D)	Pendapatan Asli Daerah (P A D)
4	1	15	2	Jumlah Dokumen Pelayanan yang sesuai standar	Jumlah Dokumen Pelayanan yang sesuai standar	Kecamatan Batang Alai Utara	Kecamatan Batang Alai Utara	700 Dokumen	700 Dokumen	3.850.000	3.550.000	-300.000	Pendapatan Asli Daerah (P A D)	Pendapatan Asli Daerah (P A D)
4	1	15	4	Jumlah Koordinasi, Pembinaan, dan Pengangan Bidang Tertib.	Jumlah Koordinasi, Pembinaan, dan Pengangan Bidang Tertib.	Kecamatan Batang Alai Utara	Kecamatan Batang Alai Utara	4 kali	4 kali	13.120.000	12.820.000	-300.000	Pendapatan Asli Daerah (P A D)	Pendapatan Asli Daerah (P A D)
4	1	16	Program Peningkatan partisipasi masyarakat dalam membangun desa	Persentase Desa/Kelurahan hasil evaluasi minimal Kategori Berkembang/cepat berkembang.	Persentase Desa/Kelurahan hasil evaluasi minimal Kategori Berkembang/cepat berkembang.		70 Persentase	70 Persentase						
4	1	16	1	Jumlah Desa/Kelurahan yang di nilai Perkembangannya	Jumlah Desa/Kelurahan yang di nilai Perkembangannya	Kecamatan Batang Alai Utara	Kecamatan Batang Alai Utara	12 Desa	12 Desa	10.120.000	10.120.000	0	Pendapatan Asli Daerah (P A D)	Pendapatan Asli Daerah (P A D)
4	1	16	2	Jumlah Organisasi PKK yang aktif	Jumlah Organisasi PKK yang aktif	Kecamatan Batang Alai Utara	Kecamatan Batang Alai Utara	15 Organisasi	15 Organisasi	9.050.000	9.050.000	0	Pendapatan Asli Daerah (P A D)	Pendapatan Asli Daerah (P A D)
4	1	16	3	Jumlah Usulan pembangunan yang dapat diakomodir	Jumlah Usulan pembangunan yang dapat diakomodir	Kecamatan Batang Alai Utara	Kecamatan Batang Alai Utara	215 Usulan	215 Usulan	13.220.000	13.220.000	0	Pendapatan Asli Daerah (P A D)	Pendapatan Asli Daerah (P A D)
4	1	16	5	Jumlah Koordinasi dan Penyelenggaraan Bidang kesra	Jumlah Koordinasi dan Penyelenggaraan Bidang kesra	Kecamatan Batang Alai Utara	Kecamatan Batang Alai Utara	3 kali	3 kali	62.960.000	62.960.000	0	Pendapatan Asli Daerah (P A D)	Pendapatan Asli Daerah (P A D)
4	1	17	Program Pembinaan dan Fasilitas Pengelolaan Keuangan Desa	Persentase Desa/Kelurahan tertib administrasi Keuangan	Persentase Desa/Kelurahan tertib administrasi Keuangan		60 Persentase	60 Persentase						
4	1	17	2	Jumlah Desa yang dapat mengelola administrasi keuangan dengan tertib.	Jumlah Desa yang dapat mengelola administrasi keuangan dengan tertib.	Kecamatan Batang Alai Utara	Kecamatan Batang Alai Utara	10 desa	10 desa	6.750.000	5.750.000	-1.000.000	Pendapatan Asli Daerah (P A D)	Pendapatan Asli Daerah (P A D)
4	1	17	3	Jumlah Desa yang di Evaluasi RAPB Desa	Jumlah Desa yang di Evaluasi RAPB Desa	Kecamatan Batang Alai Utara	Kecamatan Batang Alai Utara	14 Desa	14 Desa	6.900.000	5.900.000	-1.000.000	Pendapatan Asli Daerah (P A D)	Pendapatan Asli Daerah (P A D)
4	1	18	Program Fasilitasi Penyelenggaraan Pemerintahan Desa	Persentase Desa/kelurahan dengan tertib administrasi Pemerintahan Desa/Kelurahan	Persentase Desa/kelurahan dengan tertib administrasi Pemerintahan Desa/Kelurahan		70 Persentase	70 Persentase						
4	1	18	4	Jumlah Kelurahan /Desa yang dapat melaksanakan Pengelolaan Administrasi berdasarkan tupoksi	Jumlah Kelurahan /Desa yang dapat melaksanakan Pengelolaan Administrasi berdasarkan tupoksi	Kecamatan Batang Alai Utara	Kecamatan Batang Alai Utara	10 Desa	10 Desa	5.900.000	5.600.000	-300.000	Pendapatan Asli Daerah (P A D)	Pendapatan Asli Daerah (P A D)
TOTAL										426.933.300	426.683.300	-250.000		

RENCANA PROGRAM DAN KEGIATAN PADA PERUBAHAN RENJA TAHUN 2019
KABUPATEN HULU SUNGAI TENGAH

PERANGKAT DAERAH : KECAMATAN BATANG ALAI TIMUR

Kode	Usuran/Bidang Usuran/Program/Kegiatan	Indikator Kinerja Program / Kegiatan		Rencana Tahun 2019											Jenis Ktg a/b/c
				Lokasi		Target Capaian		Pagu Indikatif			Sumber Dana				
				Sebelum	Sesudah	Sebelum	Sesudah	Sebelum	Sesudah	Jumlah Perubahan (+/-)	Sebelum	Sesudah			
1	2	3	4	5	6	7	8	9	10	11	12	13	14		
	Kecamatan Batang Alai Timur														
4	Urusan Pemerintahan Fungsi Penunjang														
4 1	Administrasi Pemerintahan (Sekretariat Daerah)														
4 1 1	Program Pelayanan Administrasi Perkantoran	Lancarnya Pelayanan Administrasi Perkantoran	Lancarnya Pelayanan Administrasi Perkantoran			100%	100%								
4 1 1 1	Penyediaan jasa surat menyurat	Persentase penyediaan sarana pendukung jasa surat menyurat	Persentase penyediaan sarana pendukung jasa surat menyurat	Kecamatan Batang Alai Timur	Kecamatan Batang Alai Timur	100%	100%	700.000	700.000	0		Pendapatan Asli Daerah (P A D)	Pendapatan Asli Daerah (P A D)		
4 1 1 2	Penyediaan jasa komunikasi, sumber daya air dan listrik	Jumlah periode penyediaan jasa rekening air, listrik, telepon, jaringan internet	Jumlah periode penyediaan jasa rekening air, listrik, telepon, jaringan internet	Kecamatan Batang Alai Timur	Kecamatan Batang Alai Timur	3 Rekening	3 Rekening	5.796.000	5.796.000	0		Pendapatan Asli Daerah (P A D)	Pendapatan Asli Daerah (P A D)		
4 1 1 3	Penyediaan jasa peralatan dan perlengkapan kantor	Jumlah sewa peralatan dan perlengkapan kantor	Jumlah sewa peralatan dan perlengkapan kantor	Kecamatan Batang Alai Timur	Kecamatan Batang Alai Timur	3 Jenis	3 Jenis	5.500.000	5.500.000	0		Pendapatan Asli Daerah (P A D)	Pendapatan Asli Daerah (P A D)		
4 1 1 8	Penyediaan jasa kebersihan kantor	Jumlah bahan kebersihan dan penyediaan jasa kebersihan	Jumlah bahan kebersihan dan penyediaan jasa kebersihan	Kecamatan Batang Alai Timur	Kecamatan Batang Alai Timur	20 Jenis	20 Jenis	22.008.000	22.008.000	0		Pendapatan Asli Daerah (P A D)	Pendapatan Asli Daerah (P A D)		
4 1 1 10	Penyediaan alat tulis kantor	Jumlah penyediaan ATK	Jumlah penyediaan ATK	Kecamatan Batang Alai Timur	Kecamatan Batang Alai Timur	21 Jenis	21 Jenis	8.750.000	8.750.000	0		Pendapatan Asli Daerah (P A D)	Pendapatan Asli Daerah (P A D)		
4 1 1 11	Penyediaan barang cetakan dan penggandaan	Jumlah penyediaan barang cetakan dan penggandaan	Jumlah penyediaan barang cetakan dan penggandaan	Kecamatan Batang Alai Timur	Kecamatan Batang Alai Timur	3 Jenis	3 Jenis	5.130.900	5.130.900	0		Pendapatan Asli Daerah (P A D)	Pendapatan Asli Daerah (P A D)		
4 1 1 12	Penyediaan komponen instalasi listrik/penerangan bangunan kantor	Jumlah penyediaan komponen instalasi Listrik/Penerangan dan Bangunan kantor.	Jumlah penyediaan komponen instalasi Listrik/Penerangan dan Bangunan kantor.	Kecamatan Batang Alai Timur	Kecamatan Batang Alai Timur	5 Jenis	5 Jenis	3.000.000	3.000.000	0		Pendapatan Asli Daerah (P A D)	Pendapatan Asli Daerah (P A D)		
4 1 1 13	Penyediaan peralatan dan perlengkapan kantor	Jumlah peralatan dan perlengkapan kantor	Jumlah peralatan dan perlengkapan kantor	Kecamatan Batang Alai Timur	Kecamatan Batang Alai Timur	4 Jenis	4 Jenis	30.000.000	50.000.000	20.000.000		Pendapatan Asli Daerah (P A D)	Pendapatan Asli Daerah (P A D)		
4 1 1 15	Penyediaan bahan bacaan dan peraturan perundang-undangan	Jumlah surat kabar	Jumlah surat kabar	Kecamatan Batang Alai Timur	Kecamatan Batang Alai Timur	273 Eksampler	273 Eksampler	1.092.000	1.092.000	0		Pendapatan Asli Daerah (P A D)	Pendapatan Asli Daerah (P A D)		
4 1 1 17	Penyediaan makanan dan minuman	Jumlah makanan dan minuman rapat; Jumlah makanan dan minuman tamu	Jumlah makanan dan minuman rapat; Jumlah makanan dan minuman tamu	Kecamatan Batang Alai Timur	Kecamatan Batang Alai Timur	840 Orang Kali	840 Orang Kali	21.480.000	21.480.000	0		Pendapatan Asli Daerah (P A D)	Pendapatan Asli Daerah (P A D)		
4 1 1 18	Rapat-rapat koordinasi dan konsultasi	Jumlah koordinasi dan konsultasi ke Prov. Dan luar Prov.	Jumlah koordinasi dan konsultasi ke Prov. Dan luar Prov.	Hulu Sungai Tengah;Kecamatan Batang Alai Timur	Hulu Sungai Tengah;Kecamatan Batang Alai Timur	30 Orang Kali	30 Orang Kali	95.000.000	95.000.000	0		Pendapatan Asli Daerah (P A D)	Pendapatan Asli Daerah (P A D)		
4 1 2	Program Peningkatan Sarana dan Prasarana Aparatur	Persentase Sarana dan Prasarana Aparatur yang Memadai	Persentase Sarana dan Prasarana Aparatur yang Memadai			100%	100%								
4 1 2 20	Pemeliharaan rutin/berkala rumah jabatan	Jumlah rumah jabatan yang dipelihara	Jumlah rumah jabatan yang dipelihara	Kecamatan Batang Alai Timur	Kecamatan Batang Alai Timur	1 Unit	1 Unit	5.000.000	5.000.000	0		Pendapatan Asli Daerah (P A D)	Pendapatan Asli Daerah (P A D)		
4 1 2 22	Pemeliharaan rutin/berkala gedung kantor	Jumlah gedung kantor yang dipelihara dan tenaga keamanan kantor	Jumlah gedung kantor yang dipelihara dan tenaga keamanan kantor	Kecamatan Batang Alai Timur	Kecamatan Batang Alai Timur	1 Unit	1 Unit	24.800.000	24.800.000	0		Pendapatan Asli Daerah (P A D)	Pendapatan Asli Daerah (P A D)		
4 1 2 24	Pemeliharaan rutin/berkala kendaraan dinas/operasional	Jumlah kendaraan R-4 & R-2 jabatan	Jumlah kendaraan R-4 & R-2 jabatan	Kecamatan Batang Alai Timur	Kecamatan Batang Alai Timur	12 Unit	12 Unit	23.000.000	23.000.000	0		Pendapatan Asli Daerah (P A D)	Pendapatan Asli Daerah (P A D)		
4 1 2 26	Pemeliharaan rutin/berkala perlengkapan gedung kantor	Jumlah perlengkapan gedung kantor yang dipelihara	Jumlah perlengkapan gedung kantor yang dipelihara	Kecamatan Batang Alai Timur	Kecamatan Batang Alai Timur	1 Buah	1 Buah	5.000.000	6.250.000	1.250.000		Pendapatan Asli Daerah (P A D)	Pendapatan Asli Daerah (P A D)		
4 1 2 28	Pemeliharaan rutin/berkala peralatan gedung kantor	Persentase peralatan gedung kantor yang dipelihara	Persentase peralatan gedung kantor yang dipelihara	Kecamatan Batang Alai Timur	Kecamatan Batang Alai Timur	100%	100%	5.000.000	3.750.000	-1.250.000		Pendapatan Asli Daerah (P A D)	Pendapatan Asli Daerah (P A D)		
4 1 5	Program Peningkatan Kapasitas Sumber Daya Aparatur	Persentase peningkatan SDA	Persentase peningkatan SDA			0%	0%								
4 1 6	Program peningkatan pengembangan sistem pelaporan capaian kinerja dan keuangan	Prosentase Dokumen yang disampaikan tepat waktu	Prosentase Dokumen yang disampaikan tepat waktu			100%	100%								
4 1 6 16	Penyusunan Dokumen Penganggaran dan Laporan Keuangan SKPD	Jumlah Dokumen Penganggaran dan Laporan Keuangan SKPD (RKA SKPD, DPA SKPD, dan Laporan Keuangan SKPD)	Jumlah Dokumen Penganggaran dan Laporan Keuangan SKPD (RKA SKPD, DPA SKPD, dan Laporan Keuangan SKPD)	Kecamatan Batang Alai Timur	Kecamatan Batang Alai Timur	5 dokumen	5 dokumen	519.900	519.900	0		Pendapatan Asli Daerah (P A D)	Pendapatan Asli Daerah (P A D)		
4 1 6 17	Penyusunan Dokumen Perencanaan dan Laporan Kinerja SKPD (Renstra SKPD, Renja SKPD, LKIP SKPD, dan LKPI/LPPD)	Jumlah Dokumen Perencanaan dan Laporan Kinerja SKPD (Renstra SKPD, Renja SKPD, LKIP SKPD, dan LKPI/LPPD)	Jumlah Dokumen Perencanaan dan Laporan Kinerja SKPD (Renstra SKPD, Renja SKPD, LKIP SKPD, dan LKPI/LPPD)	Kecamatan Batang Alai Timur	Kecamatan Batang Alai Timur	4 dokumen	4 dokumen	619.800	619.800	0		Pendapatan Asli Daerah (P A D)	Pendapatan Asli Daerah (P A D)		
4 1 15	Program Peningkatan Pelaksanaan Tugas Camat	Indeks kepuasan masyarakat terhadap pelayanan di kecamatan	Indeks kepuasan masyarakat terhadap pelayanan di kecamatan			C indeks	C indeks								
4 1 15 1	Koordinasi Pembinaan Pemerintahan Umum Kecamatan	Jumlah permasalahan yang diselesaikan, data pertanahan dan kependudukan yang terdapat dan (Masyarakat/Perangkat dan Lembaga Desa) Peserta Sosialisasi yg mengikuti.	Jumlah permasalahan yang diselesaikan, data pertanahan dan kependudukan yang terdapat dan (Masyarakat/Perangkat dan Lembaga Desa) Peserta Sosialisasi yg mengikuti.	Kecamatan Batang Alai Timur	Kecamatan Batang Alai Timur	65 kegiatan	65 kegiatan	23.400.000	23.880.000	480.000		Pendapatan Asli Daerah (P A D)	Pendapatan Asli Daerah (P A D)		
4 1 15 2	Penyelenggaraan Pelayanan Administrasi Terpadu Kecamatan (PATEN)	Jumlah dokumen Pelayanan yang sesuai standar	Jumlah dokumen Pelayanan yang sesuai standar	Kecamatan Batang Alai Timur	Kecamatan Batang Alai Timur	4 Dokumen	4 Dokumen	40.150.000	20.150.000	-20.000.000		Pendapatan Asli Daerah (P A D)	Pendapatan Asli Daerah (P A D)		
4 1 15 8	Koordinasi Ketertarikan dan Keterlibatan Kecamatan (bencana, pekat, konflik sosial)	Jumlah pembinaan ttg bidang Trantib	Jumlah pembinaan ttg bidang Trantib	Kecamatan Batang Alai Timur	Kecamatan Batang Alai Timur	2 kali	2 kali	4.800.000	4.800.000	0		Pendapatan Asli Daerah (P A D)	Pendapatan Asli Daerah (P A D)		
		Jumlah dokumen Pelayanan Perizinan /Rekomendasi Bidang Trantib yg terlayani sesuai Standa	Jumlah dokumen Pelayanan Perizinan /Rekomendasi Bidang Trantib yg terlayani sesuai Standa	Kecamatan Batang Alai Timur	Kecamatan Batang Alai Timur	1 kali	1 kali	0	0	0		Pendapatan Asli Daerah (P A D)	Pendapatan Asli Daerah (P A D)		
		Jumlah koordinasi gangguan keamanan dan ketertiban yang ditangani	Jumlah koordinasi gangguan keamanan dan ketertiban yang ditangani	Kecamatan Batang Alai Timur	Kecamatan Batang Alai Timur	1 kali	1 kali	0	0	0		Pendapatan Asli Daerah (P A D)	Pendapatan Asli Daerah (P A D)		
		Jumlah koordinasi Kejadian Bencana dan Konflik sosial yg dpt di tangani	Jumlah koordinasi Kejadian Bencana dan Konflik sosial yg dpt di tangani	Kecamatan Batang Alai Timur	Kecamatan Batang Alai Timur	1 kali	1 kali	0	0	0		Pendapatan Asli Daerah (P A D)	Pendapatan Asli Daerah (P A D)		
		Jumlah data trantib desa/ kel. wilayah kecamatan	Jumlah data trantib desa/ kel. wilayah kecamatan	Kecamatan Batang Alai Timur	Kecamatan Batang Alai Timur	1 kali	1 kali	0	0	0		Pendapatan Asli Daerah (P A D)	Pendapatan Asli Daerah (P A D)		
4 1 16	Program Peningkatan partisipasi masyarakat dalam membangun desa	Persentase Desa yang dilakukan evaluasi kinerja perkembangan pembangunan Desa	Persentase Desa yang dilakukan evaluasi kinerja perkembangan pembangunan Desa			80%	80%								
4 1 16 1	Pemberian stimulan pembangunan desa	Jumlah Desa yang berkembang statusnya dan Pelaksanaan Pembangunannya	Jumlah Desa yang berkembang statusnya dan Pelaksanaan Pembangunannya	Kecamatan Batang Alai Timur	Kecamatan Batang Alai Timur	9 Desa	9 Desa	8.960.000	8.960.000	0		Pendapatan Asli Daerah (P A D)	Pendapatan Asli Daerah (P A D)		

4	1	16	2	Pembinaan Pemberdayaan Kesejahteraan Keluarga	Jumlah organisasi PKK yang aktif	Jumlah organisasi PKK yang aktif	Kecamatan Batang Alai Timur	Kecamatan Batang Alai Timur	11 organisasi	11 organisasi	16.440.000	16.440.000	0	Pendapatan Asli Daerah (P A D)	Pendapatan Asli Daerah (P A D)
4	1	16	3	Koordinasi Pembinaan Perekonomian dan Pembangunan Kecamatan	Jumlah usulan dari masyarakat	Jumlah usulan dari masyarakat	Kecamatan Batang Alai Timur	Kecamatan Batang Alai Timur	428 Item	428 Item	7.480.000	9.758.000	2.278.000	Pendapatan Asli Daerah (P A D)	Pendapatan Asli Daerah (P A D)
					Jumlah penerimaan IMB	Jumlah penerimaan IMB	Kecamatan Batang Alai Timur	Kecamatan Batang Alai Timur	5 dokumen	5 dokumen	0	0	0	Pendapatan Asli Daerah (P A D)	Pendapatan Asli Daerah (P A D)
					Jumlah masyarakat membayar PBB	Jumlah masyarakat membayar PBB	Kecamatan Batang Alai Timur	Kecamatan Batang Alai Timur	11615000 OP	11615000 OP	0	0	0	Pendapatan Asli Daerah (P A D)	Pendapatan Asli Daerah (P A D)
4	1	16	5	Koordinasi Pembinaan Kesejahteraan Rakyat	Jumlah organisasi/keompok keagamaan	Jumlah organisasi/keompok keagamaan	Kecamatan Batang Alai Timur	Kecamatan Batang Alai Timur	49 kelompok	49 kelompok	59.040.000	59.040.000	0	Pendapatan Asli Daerah (P A D)	Pendapatan Asli Daerah (P A D)
					Jumlah organisasi/keompok Kepemudaan	Jumlah organisasi/keompok Kepemudaan	Kecamatan Batang Alai Timur	Kecamatan Batang Alai Timur	11 Kelompok	11 Kelompok	0	0	0	Pendapatan Asli Daerah (P A D)	Pendapatan Asli Daerah (P A D)
4	1	17		Program Pembinaan dan Fasilitasi Pengeleloan Keuangan Desa	Persentase Desa dengan tertib administrasi	Persentase Desa dengan tertib administrasi			80%	80%					
4	1	17	1	Evaluasi Rancangan Peraturan Desa tentang APB Desa	Persentase desa/kelurahan dengan hasil evaluasi minimum dengan nilai 301	Persentase desa/kelurahan dengan hasil evaluasi minimum dengan nilai 301	Kecamatan Batang Alai Timur	Kecamatan Batang Alai Timur	80%	80%	5.249.900	5.249.900	0	Pendapatan Asli Daerah (P A D)	Pendapatan Asli Daerah (P A D)
4	1	17	2	Pendampingan pembuatan Administrasi Keuangan Desa	Jumlah Desa yang dapat mengelola Keuangan Desa dengan tertib administrasi	Jumlah Desa yang dapat mengelola Keuangan Desa dengan tertib administrasi	Kecamatan Batang Alai Timur	Kecamatan Batang Alai Timur	9 Desa	9 Desa	5.499.900	2.761.900	-2.738.000	Pendapatan Asli Daerah (P A D)	Pendapatan Asli Daerah (P A D)
4	1	18		Program Fasilitasi Penyelenggaraan Pemerintahan Desa	Persentase Desa dengan tertib administrasi	Persentase Desa dengan tertib administrasi			73%	73%					
4	1	18	2	Fasilitasi Administrasi Tata Pemerintahan Desa	Jumlah Desa yang memiliki BUMDes dan melaksanakan pembangunan program Kementrian/Lembaga	Jumlah Desa yang memiliki BUMDes dan melaksanakan pembangunan program Kementrian/Lembaga	Kecamatan Batang Alai Timur	Kecamatan Batang Alai Timur	8 Desa	8 Desa	8.249.900	8.249.900	0	Pendapatan Asli Daerah (P A D)	Pendapatan Asli Daerah (P A D)
					Jumlah Desa yg berkembang statusnya dan Pelaksanaannya	Jumlah Desa yg berkembang statusnya dan Pelaksanaannya	Kecamatan Batang Alai Timur	Kecamatan Batang Alai Timur	8 Desa	8 Desa	0	0	0	Pendapatan Asli Daerah (P A D)	Pendapatan Asli Daerah (P A D)
TOTAL											441.666.300	441.686.300	20.000		

RENCANA PROGRAM DAN KEGIATAN PADA PERUBAHAN RENJA TAHUN 2019
KABUPATEN HULU SUNGAI TENGAH

PERANGKAT DAERAH : KECAMATAN LIMPASU

Kode	Urusan/Bidang Urusan/Program/Kegiatan	Indikator Kinerja Program / Kegiatan		Rencana Tahun 2019									Jenis Keg	
				Lokasi		Target Capaian		Pagu Indikatif			Sumber Dana			
		Sebelum	Sesudah	Sebelum	Sesudah	Sebelum	Sesudah	Sebelum	Sesudah	Jumlah Perubahan (+/-)	Sebelum	Sesudah	a/b/c	
1	2	3	4	5	6	7	8	9	10	11	12	13	14	
	Kecamatan Limpasu													
4	Urusan Pemerintahan Fungsi Penunjang													
4 1	Administrasi Pemerintahan (Sekretariat Daerah)													
4 1 1	Program Pelayanan Administrasi Perkantoran	Rata-rata pemenuhan Belanja Kebutuhan administrasi Perkantoran	Rata-rata pemenuhan Belanja Kebutuhan administrasi Perkantoran			100%	100%							
4 1 1 1	Penyediaan jasa surat menyurat	Tersedianya materai dan buku cek	Tersedianya materai dan buku cek	Kecamatan Limpasu	Kecamatan Limpasu	2 jenis	2 jenis	350.000	350.000	0	Pendapatan Asli Daerah (P A D)	Pendapatan Asli Daerah (P A D)		
4 1 1 2	Penyediaan jasa komunikasi, sumber daya air dan listrik	Ketersediaan Listrik untuk mendukung administrasi perkantoran serta layanan masyarakat	Ketersediaan Listrik untuk mendukung administrasi perkantoran serta layanan masyarakat	Kecamatan Limpasu	Kecamatan Limpasu	12 Bln	12 Bln	4.800.000	8.800.000	4.000.000	Pendapatan Asli Daerah (P A D)	Pendapatan Asli Daerah (P A D)		
4 1 1 8	Penyediaan jasa kebersihan kantor	Terpeliharanya Kebersihan Lingkungan Kantor	Terpeliharanya Kebersihan Lingkungan Kantor	Kecamatan Limpasu	Kecamatan Limpasu	12 Bln	12 Bln	32.000.000	32.000.000	0	Pendapatan Asli Daerah (P A D)	Pendapatan Asli Daerah (P A D)		
4 1 1 10	Penyediaan alat tulis kantor	Tersedianya alat tulis untuk kebutuhan administrasi dan pelayanan masyarakat	Tersedianya alat tulis untuk kebutuhan administrasi dan pelayanan masyarakat	Kecamatan Limpasu	Kecamatan Limpasu	12 Bln	12 Bln	7.094.000	5.594.000	-1.500.000	Pendapatan Asli Daerah (P A D)	Pendapatan Asli Daerah (P A D)		
4 1 1 11	Penyediaan barang cetakan dan penggandaan	Tersediannya Barang cetakan dan penggandaan/foto cofy	Tersediannya Barang cetakan dan penggandaan/foto cofy	Kecamatan Limpasu	Kecamatan Limpasu	3 jenis	3 jenis	7.750.000	3.750.000	-4.000.000				
4 1 1 12	Penyediaan komponen instalasi listrik/penerangan bangunan kantor	Tersediannya instalasi listrik/penerangan bangunan kantor	Tersediannya instalasi listrik/penerangan bangunan kantor	Kecamatan Limpasu	Kecamatan Limpasu	7 Jenis	7 Jenis	4.319.000	3.000.000	-1.319.000	Pendapatan Asli Daerah (P A D)	Pendapatan Asli Daerah (P A D)		
4 1 1 15	Penyediaan bahan bacaan dan peraturan perundang-undangan	Tersedianya bahan bacaan surat kabar dan buku perundang undangan	Tersedianya bahan bacaan surat kabar dan buku perundang undangan	Kecamatan Limpasu	Kecamatan Limpasu	1 Jenis	1 Jenis	1.080.000	1.080.000	0				
4 1 1 17	Penyediaan makanan dan minuman	Tersediannya makanan dan minuman rapat, dan tamu	Tersediannya makanan dan minuman rapat, dan tamu	Kecamatan Limpasu	Kecamatan Limpasu	470 OH	320 OH	23.500.000	16.000.000	-7.500.000	Pendapatan Asli Daerah (P A D)	Pendapatan Asli Daerah (P A D)		
4 1 1 18	Rapat-rapat koordinasi dan konsultasi	Terlaksananya perjalanan dinas sesuai keperluan	Terlaksananya perjalanan dinas sesuai keperluan	Kecamatan Limpasu	Kecamatan Limpasu	2 jenis	2 jenis	38.382.000	54.363.000	15.981.000	Pendapatan Asli Daerah (P A D)	Pendapatan Asli Daerah (P A D)		
4 1 2	Program Peningkatan Sarana dan Prasarana Aparatur	Terpeliharanya kendaraan dinas/operasional dan ketersediaan BBM	Terpeliharanya kendaraan dinas/operasional dan ketersediaan BBM			100 100%	100 100%							
4 1 2 24	Pemeliharaan rutin/berkala kendaraan dinas/operasional	Terpeliharanya kendaraan dinas/operasional dan ketersediaan BBM	Terpeliharanya kendaraan dinas/operasional dan ketersediaan BBM	Kecamatan Limpasu	Kecamatan Limpasu	6 Buah	6 Buah	19.650.000	19.650.000	0	Pendapatan Asli Daerah (P A D)	Pendapatan Asli Daerah (P A D)		
4 1 6	Program peningkatan pengembangan sistem pelaporan capaian kinerja dan keuangan	dokumen yang disampaikan tepat waktu	dokumen yang disampaikan tepat waktu			5 Dokumen	5 Dokumen							
4 1 6 16	Penyusunan Dokumen Penganggaran dan Laporan Keuangan SKPD	Penyusunan Dok Laporan Keu	Penyusunan Dok Laporan Keu	Kecamatan Limpasu	Kecamatan Limpasu	6 Buah	6 Buah	5.200.000	3.850.000	-1.350.000	Pendapatan Asli Daerah (P A D)	Pendapatan Asli Daerah (P A D)		
4 1 6 17	Penyusunan Dokumen Perencanaan dan Laporan Kinerja SKPD	Dokumen Renja, LKIP,LKPJ dan LPPD	Dokumen Renja, LKIP,LKPJ dan LPPD	Kecamatan Limpasu	Kecamatan Limpasu	12 Dokumen	12 Dokumen	5.150.000	3.860.000	-1.290.000	Pendapatan Asli Daerah (P A D)	Pendapatan Asli Daerah (P A D)		
4 1 15	Program Peningkatan Pelaksanaan Tugas Camat	Indeks kepuasan masyarakat terhadap pelayanan di kecamatan	Indeks kepuasan masyarakat terhadap pelayanan di kecamatan			8 indeks	8 indeks							
4 1 15 1	Koordinasi Pembinaan Pemerintahan Umum Kecamatan	Jumlah data pertanahan dan kependudukan yang tersedia	Jumlah data pertanahan dan kependudukan yang tersedia	Kecamatan Limpasu	Kecamatan Limpasu	0 data	0 data	37.200.000	37.200.000	0	Pendapatan Asli Daerah (P A D)	Pendapatan Asli Daerah (P A D)		
		Jumlah peserta yang mengikuti sosialisasi (Masyarakat)	Jumlah peserta yang mengikuti sosialisasi (Masyarakat)	Kecamatan Limpasu	Kecamatan Limpasu	0 Orang	200 Orang	0	0	0	Pendapatan Asli Daerah (P A D)	Pendapatan Asli Daerah (P A D)		
		Jumlah Permasalahan Pemerintahan umum Yang diselesaikan	Jumlah Permasalahan Pemerintahan umum Yang diselesaikan	Kecamatan Limpasu	Kecamatan Limpasu	100 persen	4 permasalahan	0	0	0	Pendapatan Asli Daerah (P A D)	Pendapatan Asli Daerah (P A D)		
4 1 15 2	Penyelenggaraan Pelayanan Administrasi Terpadu Kecamatan (PATEN)	Jumlah Dokumen pelayanan yang sesuai standar	Jumlah Dokumen pelayanan yang sesuai standar	Kecamatan Limpasu	Kecamatan Limpasu	17 jenis	17 jenis	15.000.000	22.159.000	7.159.000	Pendapatan Asli Daerah (P A D)	Pendapatan Asli Daerah (P A D)		
4 1 15 4	Koordinasi Ketentraman dan Ketertiban Kecamatan	Jumlah dokumen pelayanan perizinan/ rekomendasi tramtib yang terlayani sesuai standart	Jumlah dokumen pelayanan perizinan/ rekomendasi tramtib yang terlayani sesuai standart	Kecamatan Limpasu	Kecamatan Limpasu	100 persen	5 dokumen	8.300.000	8.300.000	0	Pendapatan Asli Daerah (P A D)	Pendapatan Asli Daerah (P A D)		
		Jumlah pembinaan tentang bidang tramtib	Jumlah pembinaan tentang bidang tramtib	Kecamatan Limpasu	Kecamatan Limpasu	0 kegiatan	4 kali	0	0	0	Pendapatan Asli Daerah (P A D)	Pendapatan Asli Daerah (P A D)		
		Jumlah koordinasi kejadian bencana dan konflik sosial yang dapat ditangani	Jumlah koordinasi kejadian bencana dan konflik sosial yang dapat ditangani	Kecamatan Limpasu	Kecamatan Limpasu	100 persen	4 kali	0	0	0	Pendapatan Asli Daerah (P A D)	Pendapatan Asli Daerah (P A D)		
		Jumlah data tramtib desa di wilayah kecamatan	Jumlah data tramtib desa di wilayah kecamatan	Kecamatan Limpasu	Kecamatan Limpasu	0 data	9 data	0	0	0	Pendapatan Asli Daerah (P A D)	Pendapatan Asli Daerah (P A D)		
		Jumlah Koordinasi gangguan keamanan dan ketertiban yang ditangani	Jumlah Koordinasi gangguan keamanan dan ketertiban yang ditangani	Kecamatan Limpasu	Kecamatan Limpasu	100 persen	6 kali	0	0	0	Pendapatan Asli Daerah (P A D)	Pendapatan Asli Daerah (P A D)		
4 1 16	Program Peningkatan partisipasi masyarakat dalam membangun desa	Persentase Desa dengan hasil evaluasi minimum dengan nilai 301	Persentase Desa dengan hasil evaluasi minimum dengan nilai 301			100 persen	100 persen							
4 1 16 1	Pemberian stimulan pembangunan desa	Jumlah Desa yang berkembang statusnya dan pelaksanaan pembangunannya	Jumlah Desa yang berkembang statusnya dan pelaksanaan pembangunannya	Kecamatan Limpasu	Kecamatan Limpasu	9 Desa	9 Desa	10.200.000	0	-10.200.000	Pendapatan Asli Daerah (P A D)	Pendapatan Asli Daerah (P A D)		
4 1 16 2	Pembinaan Pemberdayaan Kesejahteraan Keluarga	Jumlah Organisasi PKK yang aktif	Jumlah Organisasi PKK yang aktif	Kecamatan Limpasu	Kecamatan Limpasu	10 organisasi	10 organisasi	21.500.000	21.500.000	0	Pendapatan Asli Daerah (P A D)	Pendapatan Asli Daerah (P A D)		

4	1	16	3	Koordinasi Pembinaan Perekonomian dan Pembangunan Kecamatan	Jumlah (masyarakat) peserta sosialisasi yang mengikuti	Jumlah (masyarakat) peserta sosialisasi yang mengikuti	Kecamatan Limpasu	Kecamatan Limpasu	150 Org	150 Org	10.050.000	10.050.000	0	Pendapatan Asli Daerah (P A D)	Pendapatan Asli Daerah (P A D)	
					jumlah usulan pembangunan yang dapat di akomodir	jumlah usulan pembangunan yang dapat di akomodir	Kecamatan Limpasu	Kecamatan Limpasu	60 persen	60 persen	0	0	0	Pendapatan Asli Daerah (P A D)	Pendapatan Asli Daerah (P A D)	
4	1	16	5	Koordinasi Pembinaan Kesejahteraan Rakyat	jumlah pembinaan kelompok /lembaga pemuda ,olahraga dan agama	jumlah pembinaan kelompok /lembaga pemuda ,olahraga dan agama	Kecamatan Limpasu	Kecamatan Limpasu	3 kelompok	3 kelompok	78.650.000	78.650.000	0	Pendapatan Asli Daerah (P A D)	Pendapatan Asli Daerah (P A D)	
4	1	17		Program Pembinaan dan Fasilitasi Pengeleloaan Keuangan Desa	Persentasi desa dengan administrasi yang tertib (baik, sedang, kurang)	Persentasi desa dengan administrasi yang tertib (baik, sedang, kurang)			90 persen	90 persen						
4	1	17	1	Evaluasi Rancangan Peraturan Desa tentang APB Desa	Jumlah dokumen pelayanan yang sesuai standar	Jumlah dokumen pelayanan yang sesuai standar	Kecamatan Limpasu	Kecamatan Limpasu	1 dokumen	1 dokumen	9.800.000	9.800.000	0	Pendapatan Asli Daerah (P A D)	Pendapatan Asli Daerah (P A D)	
4	1	17	2	Pendampingan pembuatan Administrasi Keuangan Desa	Jumlah Desa yang dapat mengelola keuangan desa dengan tertib administrasi	Jumlah Desa yang dapat mengelola keuangan desa dengan tertib administrasi	Kecamatan Limpasu	Kecamatan Limpasu	9 Desa	9 Desa	9.650.000	9.650.000	0	Pendapatan Asli Daerah (P A D)	Pendapatan Asli Daerah (P A D)	
4	1	18		Program Fasilitasi Penyelenggaraan Pemerintahan Desa	persentasi Desa dengan Administrasi yang Tertib (baik, sedang, kurang)	persentasi Desa dengan Administrasi yang Tertib (baik, sedang, kurang)			90 persen	90 persen						
4	1	18	4	Pembinaan penyelenggaraan Administrasi Desa	Jumlah Desa yang dapat melaksanakan pengelolaan administrasi berdasarkan tupoksi	Jumlah Desa yang dapat melaksanakan pengelolaan administrasi berdasarkan tupoksi	Kecamatan Limpasu	Kecamatan Limpasu	9 Desa	9 Desa	8.150.000	8.150.000	0	Pendapatan Asli Daerah (P A D)	Pendapatan Asli Daerah (P A D)	
TOTAL											357.775.000	357.756.000	-19.000			

**RENCANA PROGRAM DAN KEGIATAN PADA PERUBAHAN RENJA TAHUN 2019
KABUPATEN HULU SUNGAI TENGAH**

PERANGKAT DAERAH : INSPEKTORAT

Kode	Urusan/Bidang Urusan/Program/Kegiatan	Indikator Kinerja Program / Kegiatan		Rencana Tahun 2019									Jenis Keg a/b/c	
				Lokasi		Target Capaian		Pagu Indikatif			Sumber Dana			
				Sebelum	Sesudah	Sebelum	Sesudah	Sebelum	Sesudah	Jumlah Perubahan (+/-)	Sebelum	Sesudah		
1	2	3	4	5	6	7	8	9	10	11	12	13	14	
	Inspektorat													
4	Urusan Pemerintahan Fungsi Penunjang													
4 2	Pengawasan													
4 2 1	Program Pelayanan Administrasi Perkantoran	Persentase Unit Kerja Internal yang Terlayani dengan Baik	Persentase Unit Kerja Internal yang Terlayani dengan Baik			100%	100%							
4 2 1 1	Penyediaan jasa surat menyurat	Prosentasi penyediaan sarana pendukung jasa surat menyurat	Prosentasi penyediaan sarana pendukung jasa surat menyurat	Hulu Sungai Tengah	Hulu Sungai Tengah	100%	100%	38.850.000	38.850.000	0	Pendapatan Asli Daerah (P A D)	Pendapatan Asli Daerah (P A D)		
4 2 1 2	Penyediaan jasa komunikasi, sumber daya air dan listrik	Jumlah periode penyediaan jasa rekening air, listrik, telepon	Jumlah periode penyediaan jasa rekening air, listrik, telepon	Hulu Sungai Tengah	Hulu Sungai Tengah	12 BULAN	12 BULAN	17.100.000	17.100.000	0	Pendapatan Asli Daerah (P A D)	Pendapatan Asli Daerah (P A D)		
4 2 1 8	Penyediaan jasa kebersihan kantor	Presentasi penyediaan jasa kebersihan	Presentasi penyediaan jasa kebersihan	Hulu Sungai Tengah	Hulu Sungai Tengah	100%	100%	22.536.000	25.536.000	3.000.000	Pendapatan Asli Daerah (P A D)	Pendapatan Asli Daerah (P A D)		
4 2 1 10	Penyediaan alat tulis kantor	Persentase Penyediaan ATK	Persentase Penyediaan ATK	Hulu Sungai Tengah	Hulu Sungai Tengah	100%	100%	27.890.000	27.890.000	0	Pendapatan Asli Daerah (P A D)	Pendapatan Asli Daerah (P A D)		
4 2 1 11	Penyediaan barang cetakan dan penggandaan	Persentase penyediaan barang cetakan dan penggandaan	Persentase penyediaan barang cetakan dan penggandaan	Hulu Sungai Tengah	Hulu Sungai Tengah	100%	100%	15.015.000	15.015.000	0	Pendapatan Asli Daerah (P A D)	Pendapatan Asli Daerah (P A D)		
4 2 1 12	Penyediaan komponen instalasi listrik/penerangan bangunan kantor	Persentase penyediaan komponen Instalasi Listrik/Penerangan dan Bangunan Kantor	Persentase penyediaan komponen Instalasi Listrik/Penerangan dan Bangunan Kantor	Hulu Sungai Tengah	Hulu Sungai Tengah	100%	100%	5.089.000	5.089.000	0	Pendapatan Asli Daerah (P A D)	Pendapatan Asli Daerah (P A D)		
4 2 1 13	Penyediaan peralatan dan perlengkapan kantor	Jumlah jenis peralatan dan perlengkapan kantor	Jumlah jenis peralatan dan perlengkapan kantor	Hulu Sungai Tengah	Hulu Sungai Tengah	5 Jenis/buah	8 Jenis/buah	58.800.000	102.230.000	43.430.000	Pendapatan Asli Daerah (P A D)	Pendapatan Asli Daerah (P A D)		
4 2 1 15	Penyediaan bahan bacaan dan peraturan perundang-undangan	Jumlah Surat Kabar, Majalah, Buku Peraturan Perundangan	Jumlah Surat Kabar, Majalah, Buku Peraturan Perundangan	Hulu Sungai Tengah	Hulu Sungai Tengah	742 eksampler	742 eksampler	3.400.000	3.400.000	0	Pendapatan Asli Daerah (P A D)	Pendapatan Asli Daerah (P A D)		
4 2 1 17	Penyediaan makanan dan minuman	Jumlah HOK Makanan harian PNS ,Rapat , Tamu	Jumlah HOK Makanan harian PNS ,Rapat , Tamu	Hulu Sungai Tengah	Hulu Sungai Tengah	385,1210 HOK	1890 OK	67.650.000	67.630.000	-20.000	Pendapatan Asli Daerah (P A D)	Pendapatan Asli Daerah (P A D)		
4 2 1 18	Rapat-rapat koordinasi dan konsultasi	Jumlah perjalanan dinas keluar kabupaten	Jumlah perjalanan dinas keluar kabupaten	Hulu Sungai Tengah	Hulu Sungai Tengah	135 OK	147 OK	307.000.000	492.130.000	185.130.000	Pendapatan Asli Daerah (P A D)	Pendapatan Asli Daerah (P A D)		
4 2 1 24	Monitoring, Evaluasi dan Pelaporan	Jumlah kegiatan yang dilaksanakan	Jumlah kegiatan yang dilaksanakan	Hulu Sungai Tengah	Hulu Sungai Tengah	3 keg	3 keg	11.500.000	11.500.000	0	Pendapatan Asli Daerah (P A D)	Pendapatan Asli Daerah (P A D)		
4 2 2	Program Peningkatan Sarana dan Prasarana Aparatur	Persentase Pemenuhan Sarana dan Prasarana Dengan Kondisi Baik Pada Unit Kerja Internal	Persentase Pemenuhan Sarana dan Prasarana Dengan Kondisi Baik Pada Unit Kerja Internal			65%	65%							
4 2 2 22	Pemeliharaan rutin/berkala gedung kantor	Persentase pemeliharaan gedung kantor yang dipelihara	Persentase pemeliharaan gedung kantor yang dipelihara	Hulu Sungai Tengah	Hulu Sungai Tengah	100%	100%	20.000.000	13.080.000	-6.920.000	Pendapatan Asli Daerah (P A D)	Pendapatan Asli Daerah (P A D)		
4 2 2 24	Pemeliharaan rutin/berkala kendaraan dinas/operasional	Persentase pemeliharaan kendaraan dinas/operasional	Persentase pemeliharaan kendaraan dinas/operasional	Hulu Sungai Tengah	Hulu Sungai Tengah	100%	100%	44.818.000	50.683.000	5.865.000	Pendapatan Asli Daerah (P A D)	Pendapatan Asli Daerah (P A D)		
4 2 2 26	Pemeliharaan rutin/berkala perlengkapan gedung kantor	Persentase pemeliharaan rutin /berkala perlengkapan gedung kantor	Persentase pemeliharaan rutin /berkala perlengkapan gedung kantor	Hulu Sungai Tengah	Hulu Sungai Tengah	100%	100%	5.000.000	5.000.000	0	Pendapatan Asli Daerah (P A D)	Pendapatan Asli Daerah (P A D)		
4 2 2 28	Pemeliharaan rutin/berkala peralatan gedung kantor	Persentase pemeliharaan rutin/berkala peralatan kantor	Persentase pemeliharaan rutin/berkala peralatan kantor	Hulu Sungai Tengah	Hulu Sungai Tengah	100%	100%	5.400.000	5.400.000	0	Pendapatan Asli Daerah (P A D)	Pendapatan Asli Daerah (P A D)		
4 2 3	Program peningkatan disiplin aparatur	Persentase Kehadiran Pegawai	Persentase Kehadiran Pegawai			0%	0%							
4 2 6	Program peningkatan pengembangan sistem pelaporan capaian kinerja dan keuangan	Persentase Dokumen yang Disampaikan Tepat Waktu	Persentase Dokumen yang Disampaikan Tepat Waktu			100%	100%							
4 2 6 16	Penyusunan Dokumen Penganggaran dan Laporan Keuangan SKPD	Jumlah Dokumen (RKA,DPA dan Lap.Keu)	Jumlah Dokumen (RKA,DPA dan Lap.Keu)	Hulu Sungai Tengah	Hulu Sungai Tengah	3 dokumen/buku/laporan	3 dokumen/buku/laporan	4.065.000	4.065.000	0	Pendapatan Asli Daerah (P A D)	Pendapatan Asli Daerah (P A D)		
4 2 6 17	Penyusunan Dokumen Perencanaan dan Laporan Kinerja SKPD	Jumlah dokumen (Renstra, Renja, LKIP, LKPI, LPPD)	Jumlah dokumen (Renstra, Renja, LKIP, LKPI, LPPD)	Hulu Sungai Tengah	Hulu Sungai Tengah	4 dokumen/buku/laporan	4 dokumen/buku/laporan	4.675.000	10.675.000	6.000.000	Pendapatan Asli Daerah (P A D)	Pendapatan Asli Daerah (P A D)		
4 2 10	Program Peningkatan Pengawasan Internal dan Pengendalian Pelaksanaan Kebijakan KDH	Persentase SKPD/Obrik yang telah selesai menindaklanjuti temuan/rekomendasi hasil pemeriksaan	Persentase SKPD/Obrik yang telah selesai menindaklanjuti temuan/rekomendasi hasil pemeriksaan			85%	85%							
4 2 10 1	Pelaksanaan Pengawasan Internal secara berkala Penanganan kasus-kasus pengaduan di lingkungan pemerintah daerah.	Jumlah obrik yang diperiksa	Jumlah obrik yang diperiksa	Hulu Sungai Tengah	Hulu Sungai Tengah	80 obrik	80 obrik	398.010.000	376.830.000	-21.180.000	Pendapatan Asli Daerah (P A D)	Pendapatan Asli Daerah (P A D)		
4 2 10 2	Tindak lanjut temuan hasil pengawasan APIP	Jumlah kasus yang ditangani	Jumlah kasus yang ditangani	Hulu Sungai Tengah	Hulu Sungai Tengah	12 Kasus	12 Kasus	91.350.000	70.430.000	-20.920.000	Pendapatan Asli Daerah (P A D)	Pendapatan Asli Daerah (P A D)		
4 2 10 5	Sosialisasi dan Koordinasi Implementasi Pelaksanaan Good Governance Pemerintah Kabupaten HST	Jumlah kegiatan sosialisasi & Implementasi GG	Jumlah kegiatan sosialisasi & Implementasi GG	Hulu Sungai Tengah	Hulu Sungai Tengah	5 Kegiatan	5 Kegiatan	1.775.482.400	1.651.942.400	-123.540.000	Pendapatan Asli Daerah (P A D)	Pendapatan Asli Daerah (P A D)		
4 2 10 11	Evaluasi tindak lanjut temuan hasil pengawasan	Jumlah rapat hasil pengawasan dan penyelesaian tindak lanjut eksternal	Jumlah rapat hasil pengawasan dan penyelesaian tindak lanjut eksternal	Hulu Sungai Tengah	Hulu Sungai Tengah	6 Laporan	6 Laporan	107.580.000	99.880.000	-7.700.000	Pendapatan Asli Daerah (P A D)	Pendapatan Asli Daerah (P A D)		
4 2 11	Program Peningkatan Profesionalisme tenaga pemeriksa dan aparat pengawas (APIP)	Persentase tenaga APIP yang bersertifikat (sesuai Standar Kompetensi)	Persentase tenaga APIP yang bersertifikat (sesuai Standar Kompetensi)			60%	60%							
4 2 11 1	Pelatihan pengembangan tenaga pemeriksa dan aparat pengawasan.	Jumlah tenaga APIP yang memahami tentang teknis pengawasan	Jumlah tenaga APIP yang memahami tentang teknis pengawasan	Hulu Sungai Tengah	Hulu Sungai Tengah	10 orang	4 orang	75.000.000	31.200.000	-43.800.000	Pendapatan Asli Daerah (P A D)	Pendapatan Asli Daerah (P A D)		
4 2 11 3	Bimbingan teknis Pemeriksaan dan Pengawasan	Jumlah tenaga APIP yang mengikuti diklat pengembangan profesi	Jumlah tenaga APIP yang mengikuti diklat pengembangan profesi	Hulu Sungai Tengah	Hulu Sungai Tengah	30 orang	30 orang	58.057.500	58.057.500	0	Pendapatan Asli Daerah (P A D)	Pendapatan Asli Daerah (P A D)		
4 2 11 4	Pendidikan dan Pelatihan Penunjang tugas pokok pengawasan	Persentase Kelengkapan Kebijakan Sistem dan Prosedur	Persentase Kelengkapan Kebijakan Sistem dan Prosedur	Hulu Sungai Tengah	Hulu Sungai Tengah	7 Orang	5 Orang	28.000.000	16.500.000	-11.500.000	Pendapatan Asli Daerah (P A D)	Pendapatan Asli Daerah (P A D)		
4 2 12	Program Penataan dan Penyempurnaan kebijakan sistem dan prosedur pengawasan					80%	80%							

4	2	12	1	Kegiatan Penyusunan Kebijakan sistem dan prosedur pengawasan	Jumlah pedoman pengawasan (SOP)	Jumlah pedoman pengawasan (SOP)	Hulu Sungai Tengah	Hulu Sungai Tengah	5 SOP	5 SOP	16.750.000	16.750.000	0	Pendapatan Asli Daerah (P A D)	Pendapatan Asli Daerah (P A D)	
4	2	12	3	Kegiatan Pelaksanaan penanganan laporan hasil kekayaan ASN	Jumlah ASN yang melaporkan kekayaan	Jumlah ASN yang melaporkan kekayaan	Hulu Sungai Tengah	Hulu Sungai Tengah	2500 PNS	2500 PNS	1.405.000	1.405.000	0	Pendapatan Asli Daerah (P A D)	Pendapatan Asli Daerah (P A D)	
4	2	13		Program Pengendalian manajemen pelaksanaan kebijakan kdh	Persentase SKPD yang ditetapkan sebagai Zona Integritas Wilayah Bebas Korupsi (WBK) Persentase SKPD yang memenuhi level Maturitas SPIP	Persentase SKPD yang ditetapkan sebagai Zona Integritas Wilayah Bebas Korupsi (WBK) Persentase SKPD yang memenuhi level Maturitas SPIP			40%	40%						
4	2	13	1	Kegiatan Implementasi Sistem Pengendalian Intern Pemerintah	Jumlah SKPD yang menerapkan maturitas SPIP secara efektif	Jumlah SKPD yang menerapkan maturitas SPIP secara efektif	Hulu Sungai Tengah	Hulu Sungai Tengah	8 SKPD	8 SKPD	48.630.000	38.910.000	-9.720.000	Pendapatan Asli Daerah (P A D)	Pendapatan Asli Daerah (P A D)	
4	2	13	2	Kegiatan Pemantauan dan evaluasi Rencana Aksi Pencegahan dan Pemberantasan Korupsi	Jumlah SKPD yang dapat ditetapkan sebagai zona integritas wilayah bebas korupsi (WBK)	Jumlah SKPD yang dapat ditetapkan sebagai zona integritas wilayah bebas korupsi (WBK)	Hulu Sungai Tengah	Hulu Sungai Tengah	4 SKPD	4 SKPD	4.862.500	4.862.500	0	Pendapatan Asli Daerah (P A D)	Pendapatan Asli Daerah (P A D)	
4	2	14		Program Peningkatan Akuntabilitas Laporan Keuangan	Persentase Laporan Keuangan Perangkat Daerah (SKPD) yang telah direviu	Persentase Laporan Keuangan Perangkat Daerah (SKPD) yang telah direviu			60%	60%						
4	2	14	9	Reviu Rencana Kegiatan	Jumlah laporan reviu RPJMD,RKPD ,RKA	Jumlah laporan reviu RPJMD,RKPD ,RKA	Hulu Sungai Tengah	Hulu Sungai Tengah	3 Laporan	3 Laporan	95.900.000	95.900.000	0	Pendapatan Asli Daerah (P A D)	Pendapatan Asli Daerah (P A D)	
4	2	14	13	Reviu Laporan Keuangan	Jumlah laporan SKPD yang direviu tepat waktu	Jumlah laporan SKPD yang direviu tepat waktu	Hulu Sungai Tengah	Hulu Sungai Tengah	29 SKPD	29 SKPD	58.450.000	58.450.000	0	Pendapatan Asli Daerah (P A D)	Pendapatan Asli Daerah (P A D)	
4	2	15		Program Peningkatan Sistem Akuntabilitas Kinerja	Persentase Hasil Evaluasi SAKIP Perangkat Daerah (SKPD) yang mendapat nilai baik (Minimal B)	Persentase Hasil Evaluasi SAKIP Perangkat Daerah (SKPD) yang mendapat nilai baik (Minimal B)			60%	60%						
4	2	15	1	Kegiatan Evaluasi Laporan kinerja Perangkat Daerah dan review LKIP Pemda	Jumlah SKPD yang mendapat nilai baik	Jumlah SKPD yang mendapat nilai baik	Hulu Sungai Tengah	Hulu Sungai Tengah	20 SKPD	20 SKPD	49.852.500	47.727.500	-2.125.000	Pendapatan Asli Daerah (P A D)	Pendapatan Asli Daerah (P A D)	
TOTAL											3.560.952.900	3.556.952.900	-4.000.000			

RENCANA PROGRAM DAN KEGIATAN PADA PERUBAHAN RENJA TAHUN 2019
KABUPATEN HULU SUNGAI TENGAH

PERANGKAT DAERAH - BADAN PERENCANAAN PEMBANGUNAN, PENELITIAN DAN PENGEMBANGAN DAERAH

Kode	Usuran/Bidang Usuran/Program/Kegiatan	Indikator Kinerja Program / Kegiatan		Rencana Tahun 2019									Jenis Keg	
				Lokasi		Target Capaian		Pagu Indikatif			Sumber Dana			
				Sebelum	Sesudah	Sebelum	Sesudah	Sebelum	Sesudah	Jumlah Perubahan (+/-)	Sebelum	Sesudah		a/b/c
1	2	3	4	5	6	7	8	9	10	11	12	13	14	
	Badan Perencanaan Pembangunan, Penelitian dan Pengembangan Daerah													
4	3	1	1	1	1	1	1	1	1	1	1	1	1	1
	Perencanaan													
	Program Pelayanan Administrasi Perkantoran	Lancarnya pelayanan administrasi perkantoran	Lancarnya pelayanan administrasi perkantoran			300%	300%							
	Persentase penyediaan sarana pendukung jasa surat menyurat													
	Penyediaan jasa surat menyurat	Jumlah periode penyediaan jasa rekening air, listrik dan telepon	Jumlah periode penyediaan jasa rekening air, listrik dan telepon	Hulu Sungai Tengah	Hulu Sungai Tengah	100%	100%	12.900.000	12.900.000	0	Pendapatan Asli Daerah (P A D)	Pendapatan Asli Daerah (P A D)		
	Penyediaan jasa komunikasi, sumber daya air dan listrik													
	Penyediaan jasa kebersihan kantor	Persentase penyediaan jasa kebersihan	Persentase penyediaan jasa kebersihan	Hulu Sungai Tengah	Hulu Sungai Tengah	100%	100%	39.300.000	49.020.000	9.720.000	Pendapatan Asli Daerah (P A D)	Pendapatan Asli Daerah (P A D)		
	Penyediaan alat tulis kantor	Persentase penyediaan ATK	Persentase penyediaan ATK	Hulu Sungai Tengah	Hulu Sungai Tengah	100%	100%	88.532.100	88.532.100	0	Pendapatan Asli Daerah (P A D)	Pendapatan Asli Daerah (P A D)		
	Penyediaan barang cetakan dan penggandaan	Persentase penyediaan barang cetakan dan penggandaan	Persentase penyediaan barang cetakan dan penggandaan			100%	100%	7.500.000	15.900.000	8.400.000	Pendapatan Asli Daerah (P A D)	Pendapatan Asli Daerah (P A D)		
	Penyediaan komponen instalasi listrik/penerangan bangunan kantor	Persentase penyediaan komponen instalasi listrik/penerangan bangunan kantor	Persentase penyediaan komponen instalasi listrik/penerangan bangunan kantor	Hulu Sungai Tengah	Hulu Sungai Tengah	100%	100%	7.500.000	7.500.000	0	Pendapatan Asli Daerah (P A D)	Pendapatan Asli Daerah (P A D)		
	Penyediaan peralatan dan perlengkapan kantor	Jumlah jenis peralatan dan perlengkapan kantor	Jumlah jenis peralatan dan perlengkapan kantor	Hulu Sungai Tengah	Hulu Sungai Tengah	4 jenis	4 jenis	60.600.000	78.184.000	17.584.000	Pendapatan Asli Daerah (P A D)	Pendapatan Asli Daerah (P A D)		
	Penyediaan bahan bacaan dan peraturan perundang-undangan	Jumlah surat kabar, jumlah majalah, jumlah buku peraturan	Jumlah surat kabar, jumlah majalah, jumlah buku peraturan	Hulu Sungai Tengah	Hulu Sungai Tengah	720 eksp	720 eksp	2.880.000	2.880.000	0	Pendapatan Asli Daerah (P A D)	Pendapatan Asli Daerah (P A D)		
	Penyediaan makanan dan minuman	Jumlah HOK makan minum harian, Jumlah HOK Rapat dan Tamu	Jumlah HOK makan minum harian, Jumlah HOK Rapat dan Tamu	Hulu Sungai Tengah	Hulu Sungai Tengah	635 HOK	635 HOK	34.375.000	52.375.000	18.000.000	Pendapatan Asli Daerah (P A D)	Pendapatan Asli Daerah (P A D)		
	Rapat-rapat koordinasi dan konsultasi	Jumlah perjalanan dinas	Jumlah perjalanan dinas	Hulu Sungai Tengah	Hulu Sungai Tengah	720 OH	720 OH	360.000.000	360.000.000	0	Pendapatan Asli Daerah (P A D)	Pendapatan Asli Daerah (P A D)		
	Program Peningkatan Sarana dan Prasarana Aparatur	% sarana prasarana yang memadai	% sarana prasarana yang memadai			90%	90%							
	Pembangunan gedung kantor	Jumlah gedung/fasilitas gedung yang dibangun	Jumlah gedung/fasilitas gedung yang dibangun	Hulu Sungai Tengah	Hulu Sungai Tengah	12 unit	12 unit	137.430.000	142.430.000	5.000.000				
	Pemeliharaan rutin/berkala gedung kantor	Persentase pemeliharaan gedung kantor yang dipelihara	Persentase pemeliharaan gedung kantor yang dipelihara	Hulu Sungai Tengah	Hulu Sungai Tengah	90%	90%	27.475.000	30.475.000	3.000.000	Pendapatan Asli Daerah (P A D)	Pendapatan Asli Daerah (P A D)		
	Pemeliharaan rutin/berkala kendaraan dinas/operasional	Persentase pemeliharaan kendaraan dinas/operasional	Persentase pemeliharaan kendaraan dinas/operasional	Hulu Sungai Tengah	Hulu Sungai Tengah	90%	90%	64.300.000	64.300.000	0	Pendapatan Asli Daerah (P A D)	Pendapatan Asli Daerah (P A D)		
	Pemeliharaan rutin/berkala perlengkapan gedung kantor	Persentase pemeliharaan rutin/berkala perlengkapan gedung kantor	Persentase pemeliharaan rutin/berkala perlengkapan gedung kantor	Hulu Sungai Tengah	Hulu Sungai Tengah	90%	90%	15.000.000	15.000.000	0	Pendapatan Asli Daerah (P A D)	Pendapatan Asli Daerah (P A D)		
	Pemeliharaan rutin/berkala peralatan gedung kantor	Persentase pemeliharaan rutin / berkala peralatan gedung kantor	Persentase pemeliharaan rutin / berkala peralatan gedung kantor	Hulu Sungai Tengah	Hulu Sungai Tengah	90%	90%	15.000.000	15.000.000	0	Pendapatan Asli Daerah (P A D)	Pendapatan Asli Daerah (P A D)		
	Program Peningkatan Kapasitas Sumber Daya Aparatur	% peningkatan SDA	% peningkatan SDA			80%	80%							
	Program peningkatan pengembangan sistem pelaporan capaian kinerja dan keuangan	Nilai Evaluasi SAKIP % dokumen laporan kinerja dan keuangan yang disampaikan sesuai standart dan tepat waktu	Nilai Evaluasi SAKIP % dokumen laporan kinerja dan keuangan yang disampaikan sesuai standart dan tepat waktu			B grade	B grade							
	Penyusunan Dokumen Penganggaran dan Laporan Keuangan SKPD	Jumlah dokumen (RKA, DPA dan Lap. Keu)	Jumlah dokumen (RKA, DPA dan Lap. Keu)			3 dokumen	3 dokumen	5.950.000	5.950.000	0	Pendapatan Asli Daerah (P A D)	Pendapatan Asli Daerah (P A D)		
	Penyusunan Dokumen Perencanaan dan Laporan Kinerja SKPD	Jumlah dokumen (Renstra, Renja, LKIP, LKPI, LPPD)	Jumlah dokumen (Renstra, Renja, LKIP, LKPI, LPPD)	Hulu Sungai Tengah	Hulu Sungai Tengah	4 dokumen	4 dokumen	5.450.000	15.450.000	10.000.000	Pendapatan Asli Daerah (P A D)	Pendapatan Asli Daerah (P A D)		
	Program Pengembangan Data /informasi	% kelengkapan data dan informasi yang valid	% kelengkapan data dan informasi yang valid			lebih dari atau sama dengan 90 %	lebih dari atau sama dengan 90 %							
	Penyusunan dan pengumpulan data/informasi kebutuhan penyusunan dokumen perencanaan	Jumlah data yang terkumpul dan disusun	Jumlah data yang terkumpul dan disusun	Hulu Sungai Tengah	Hulu Sungai Tengah	4 Jenis Data	4 Jenis Data	43.485.000	43.485.000	0	Pendapatan Asli Daerah (P A D)	Pendapatan Asli Daerah (P A D)		
	Penyusunan profile daerah	Jumlah buku profil daerah yang disusun	Jumlah buku profil daerah yang disusun	Hulu Sungai Tengah	Hulu Sungai Tengah	1 buku	1 buku	86.270.000	90.770.000	4.500.000	Pendapatan Asli Daerah (P A D)	Pendapatan Asli Daerah (P A D)		
	Survey Persepsi Publik	Jumlah laporan survey	Jumlah laporan survey	Hulu Sungai Tengah	Hulu Sungai Tengah	1 Laporan Survey	1 Laporan Survey	171.087.500	171.087.500	0	Pendapatan Asli Daerah (P A D)	Pendapatan Asli Daerah (P A D)		
	Pengembangan sistem Database dan Informasi Pembangunan	Jumlah aplikasi yang berfungsi	Jumlah aplikasi yang berfungsi	Hulu Sungai Tengah	Hulu Sungai Tengah	1 aplikasi	1 aplikasi	46.800.000	46.800.000	0	Pendapatan Asli Daerah (P A D)	Pendapatan Asli Daerah (P A D)		
	Program perencanaan pengembangan kota-kota menengah dan besar	% program dan kegiatan nasional yang diakomodir dalam dokumen perencanaan pembangunan	% program dan kegiatan nasional yang diakomodir dalam dokumen perencanaan pembangunan			100%	100%							
	Koordinasi perencanaan penanganan program nasional di daerah	Jumlah masalah/keputusan pokja yang diselesaikan sesuai pedoman/uknis	Jumlah masalah/keputusan pokja yang diselesaikan sesuai pedoman/uknis	Hulu Sungai Tengah	Hulu Sungai Tengah	1 keputusan pokja	1 keputusan pokja	169.030.000	169.030.000	0	Pendapatan Asli Daerah (P A D)	Pendapatan Asli Daerah (P A D)		
	Program peningkatan kapasitas kelembagaan perencanaan pembangunan daerah	% kesesuaian usulan masyarakat dan SKPD yang sesuai dengan prioritas daerah	% kesesuaian usulan masyarakat dan SKPD yang sesuai dengan prioritas daerah			75%	75%							
	Program perencanaan pembangunan daerah	Persentase program dan kegiatan Renja SKPD yang selaras dengan RKP Persentase Renstra PD yang selaras dengan RPJMD	Persentase program dan kegiatan Renja SKPD yang selaras dengan RKP Persentase Renstra PD yang selaras dengan RPJMD			100%	500%							
	Penyusunan rancangan RKP	Jumlah rancangan Perkada RKP yg diproses sesuai jadwal (murni dan perubahan) dengan substansi dan proses sesuai dengan Permendagri No.86 tahun 2017	Jumlah rancangan Perkada RKP yg diproses sesuai jadwal (murni dan perubahan) dengan substansi dan proses sesuai dengan Permendagri No.86 tahun 2017	Hulu Sungai Tengah	Hulu Sungai Tengah	2 rancangan	2 rancangan	94.250.000	158.170.000	63.920.000	Pendapatan Asli Daerah (P A D)	Pendapatan Asli Daerah (P A D)		
	Penyelenggaraan musrenbang RKP	Jumlah Forum Konsultasi Publik, Pra Musrenbang, Musrenbang dan Pasca Musrenbang RKP yang dilaksanakan	Jumlah musrenbang yang dilaksanakan	Hulu Sungai Tengah	Hulu Sungai Tengah	4 kali	1 kali	147.120.000	147.120.000	0	Pendapatan Asli Daerah (P A D)	Pendapatan Asli Daerah (P A D)		

4	3	21	11	Koordinasi penyusunan Kinerja Pemerintah Daerah	Jumlah SKPD yang diasistansi penyusunan dokumen perjanjian kinerja (murni dan perubahan)	Jumlah SKPD yang diasistansi penyusunan dokumen perjanjian kinerja (murni dan perubahan)	Hulu Sungai Tengah	Hulu Sungai Tengah	75 Perangkat Daerah	76 Perangkat Daerah	14.260.000	14.476.000	216.000	Pendapatan Asli Daerah (P A D)	Pendapatan Asli Daerah (P A D)
4	3	21	19	Monitoring, Evaluasi, Pengendalian dan Pelaporan Pelaksanaan Rencana Pembangunan Daerah	Jumlah monitoring, pengendalian dan evaluasi RPJMD dan atau RKPD yang dilaksanakan	Jumlah monitoring, pengendalian dan evaluasi RPJMD dan atau RKPD yang dilaksanakan	Hulu Sungai Tengah	Hulu Sungai Tengah	5 kali	5 kali	19.200.000	146.040.000	126.840.000	Pendapatan Asli Daerah (P A D)	Pendapatan Asli Daerah (P A D)
4	3	21	20	Pengembangan Sistem Informasi Perencanaan Pembangunan	Jumlah aplikasi perencanaan pembangunan yang berfungsi	Jumlah aplikasi perencanaan pembangunan yang berfungsi	Hulu Sungai Tengah	Hulu Sungai Tengah	2 aplikasi	2 aplikasi	301.065.000	204.165.000	-96.900.000	Pendapatan Asli Daerah (P A D)	Pendapatan Asli Daerah (P A D)
4	3	22		Program perencanaan pembangunan ekonomi	% program dan kegiatan RKPD yang dituangkan ke Renja SKPD bidang Ekonomi	% program dan kegiatan RKPD yang dituangkan ke Renja SKPD bidang Ekonomi			100%	100%					
4	3	22	3	Penyusunan perencanaan pengembangan ekonomi masyarakat	% Rata-rata capaian target Renja SKPD bidang Ekonomi	% Rata-rata capaian target Renja SKPD bidang Ekonomi			lebih atau sama dengan 85 %	lebih atau sama dengan 85 %					
4	3	22	4	Koordinasi perencanaan, Pengendalian dan Evaluasi Perencanaan pembangunan bidang ekonomi	Jumlah rencana induk/rencana aksi perencanaan sektoral bidang ekonomi	Jumlah rencana induk/rencana aksi perencanaan sektoral bidang ekonomi	Hulu Sungai Tengah	Hulu Sungai Tengah	2 Rencana Induk/rencana aksi	2 Rencana Induk/rencana aksi	481.850.000	478.090.000	-3.760.000	Pendapatan Asli Daerah (P A D)	Pendapatan Asli Daerah (P A D)
4	3	22	4	Integrated Participatory Development and Management of Irrigation Project (IPDMIP)	Jumlah SKPD yang diasistansi dalam penyusunan perencanaan, penganggaran, pengendalian dan evaluasi Renja	Jumlah SKPD yang diasistansi dalam penyusunan perencanaan, penganggaran, pengendalian dan evaluasi Renja	Hulu Sungai Tengah	Hulu Sungai Tengah	4 SKPD	4 SKPD	51.220.000	51.220.000	0	Pendapatan Asli Daerah (P A D)	Pendapatan Asli Daerah (P A D)
4	3	22	10	Indeks kinerja komisi irigasi kabupaten Hulu Sungai Tengah	Indeks kinerja komisi irigasi kabupaten Hulu Sungai Tengah	Indeks kinerja komisi irigasi kabupaten Hulu Sungai Tengah	Hulu Sungai Tengah	Hulu Sungai Tengah	Minimal 75 Skor	Minimal 75 Skor	433.618.000	433.618.000	0	Pendapatan Asli Daerah (P A D)	Pendapatan Asli Daerah (P A D)
4	3	23		Program perencanaan sosial dan budaya	Tersusunnya Dokumen PSETK Daerah Irigasi	Tersusunnya Dokumen PSETK Daerah Irigasi	Hulu Sungai Tengah	Hulu Sungai Tengah	107 Daerah Irigasi	107 Daerah Irigasi	0	0	0	Pendapatan Asli Daerah (P A D)	Pendapatan Asli Daerah (P A D)
4	3	23	5	Penyusunan perencanaan pengembangan bidang sosial dan SDM	% program dan kegiatan RKPD yang dituangkan ke Renja SKPD bidang Sosial Budaya	% program dan kegiatan RKPD yang dituangkan ke Renja SKPD bidang Sosial Budaya			100%	100%					
4	3	23	7	Koordinasi perencanaan, Pengendalian dan Evaluasi Perencanaan pembangunan bidang sosial dan SDM	% Rata-rata capaian target Renja SKPD sosial budaya	% Rata-rata capaian target Renja SKPD sosial budaya			lebih atau sama dengan 85 %	lebih atau sama dengan 85 %					
4	3	23	8	Koordinasi perencanaan, Pengendalian dan Evaluasi Perencanaan pembangunan bidang pemerintahan dan budaya	Jumlah rencana induk/rencana aksi perencanaan sektoral sub bidang pemerintahan dan budaya	Jumlah rencana induk/rencana aksi perencanaan sektoral sub bidang pemerintahan dan budaya	Hulu Sungai Tengah	Hulu Sungai Tengah	1 Rencana Aksi	1 Rencana Aksi	145.160.000	145.160.000	0	Pendapatan Asli Daerah (P A D)	Pendapatan Asli Daerah (P A D)
4	3	23	9	Program Peningkatan Koordinasi Penanggulangan Kemiskinan	Jumlah SKPD yang diasistansi dalam penyusunan perencanaan, penganggaran, pengendalian dan evaluasi Renja	Jumlah SKPD yang diasistansi dalam penyusunan perencanaan, penganggaran, pengendalian dan evaluasi Renja	Hulu Sungai Tengah	Hulu Sungai Tengah	8 SKPD	8 SKPD	24.900.000	24.900.000	0	Pendapatan Asli Daerah (P A D)	Pendapatan Asli Daerah (P A D)
4	3	23	9	Penyusunan perencanaan pengembangan bidang pemerintahan dan budaya	Jumlah SKPD yang diasistansi dalam penyusunan perencanaan, penganggaran, pengendalian dan evaluasi Renja	Jumlah SKPD yang diasistansi dalam penyusunan perencanaan, penganggaran, pengendalian dan evaluasi Renja	Hulu Sungai Tengah	Hulu Sungai Tengah	19 SKPD	19 SKPD	43.500.000	43.500.000	0	Pendapatan Asli Daerah (P A D)	Pendapatan Asli Daerah (P A D)
4	3	26		Program Peningkatan Kualitas Perencanaan dan Penganggaran	Jumlah rencana induk/rencana aksi perencanaan sektoral sub bidang pemerintahan dan budaya	Jumlah rencana induk/rencana aksi perencanaan sektoral sub bidang pemerintahan dan budaya	Hulu Sungai Tengah	Hulu Sungai Tengah	1 Rencana Aksi	0	116.520.000	0	-116.520.000	Pendapatan Asli Daerah (P A D)	Pendapatan Asli Daerah (P A D)
4	3	27		Program Perencanaan Infrastruktur	Persentase peningkatan dana ZIS dalam program pemerintah daerah	Persentase peningkatan dana ZIS dalam program pemerintah daerah			30%	30%					
4	3	27	1	Koordinasi perencanaan, Pengendalian dan Evaluasi Perencanaan pembangunan bidang infrastruktur	% program dan kegiatan RKPD yang dituangkan ke Renja SKPD bidang infrastruktur	% program dan kegiatan RKPD yang dituangkan ke Renja SKPD bidang infrastruktur			100%	100%					
4	3	27	3	Penyusunan perencanaan pengembangan infrastruktur daerah	% Rata-rata capaian target Renja SKPD bidang infrastruktur	% Rata-rata capaian target Renja SKPD bidang infrastruktur			lebih atau sama dengan 85 %	lebih atau sama dengan 85 %					
4	3	29	2	Pembahasan Rencana Kerja Anggaran (RKA) SKPD	Jumlah SKPD yang diasistansi dalam penyusunan perencanaan, penganggaran, pengendalian dan evaluasi Renja	Jumlah SKPD yang diasistansi dalam penyusunan perencanaan, penganggaran, pengendalian dan evaluasi Renja	Hulu Sungai Tengah	Hulu Sungai Tengah	6 SKPD	6 SKPD	100.000.000	27.870.000	-72.130.000	Pendapatan Asli Daerah (P A D)	Pendapatan Asli Daerah (P A D)
4	3	29	3	Penyusunan Kebijakan Umum APBD (KUA) dan Penyusunan Prioritas, Plafon Anggaran Sementara (PPAS)	Jumlah rencana induk/rencana aksi perencanaan sektoral bidang infrastruktur	Jumlah rencana induk/rencana aksi perencanaan sektoral bidang infrastruktur	Hulu Sungai Tengah	Hulu Sungai Tengah	1 rencana induk/rencana aksi	1 rencana induk/rencana aksi	367.430.000	439.560.000	72.130.000	Pendapatan Asli Daerah (P A D)	Pendapatan Asli Daerah (P A D)
4	3	29	3	Penyusunan Kebijakan Umum APBD (KUA) dan Penyusunan Prioritas, Plafon Anggaran Sementara (PPAS)	% program dan kegiatan PPAS dan RKA yang sesuai dengan RKPD	% program dan kegiatan PPAS dan RKA yang sesuai dengan RKPD			lebih atau sama dengan 95 %	lebih atau sama dengan 95 %					
4	3	30		Program Peningkatan Pembiayaan Pembangunan	Jumlah SKPD yang RKA/RKAP sudah diverifikasi yang sesuai dengan RKPD, KUA dan PPAS	Jumlah SKPD yang RKA/RKAP sudah diverifikasi yang sesuai dengan RKPD, KUA dan PPAS	Hulu Sungai Tengah	Hulu Sungai Tengah	74 SKPD	74 SKPD	18.941.500	22.941.500	4.000.000	Pendapatan Asli Daerah (P A D)	Pendapatan Asli Daerah (P A D)
4	3	30	1	Koordinasi Penyusunan Program dan Pembiayaan Pembangunan	Jumlah dokumen rancangan dan kesepakatan KUA, KUPA, PPAS dan PPAS-P	Jumlah dokumen rancangan dan kesepakatan KUA, KUPA, PPAS dan PPAS-P	Hulu Sungai Tengah	Hulu Sungai Tengah	4 buah	4 buah	53.450.000	103.449.800	49.999.800	Pendapatan Asli Daerah (P A D)	Pendapatan Asli Daerah (P A D)
4	7	28		Penelitian dan Pengembangan	Persentase kegiatan yang disetujui oleh Pemerintah Pusat (APBN dan DAK) dan Pemerintah Provinsi	Persentase kegiatan yang disetujui oleh Pemerintah Pusat (APBN dan DAK) dan Pemerintah Provinsi			40%	40%					
4	7	28	1	Penyusunan SIDA	Jumlah usulan yang disampaikan sesuai dengan ketentuan (APBN, APBD Prov dan DAK)	Jumlah usulan yang disampaikan sesuai dengan ketentuan (APBN, APBD Prov dan DAK)	Hulu Sungai Tengah	Hulu Sungai Tengah	600 usulan	600 usulan	21.895.000	21.895.000	0	Pendapatan Asli Daerah (P A D)	Pendapatan Asli Daerah (P A D)
4	7	28	2	Penyusunan Kajian Kebijakan pembangunan, inovasi dan teknologi	% hasil Litbang yang dihasilkan	% hasil Litbang yang dihasilkan			100%	100%					
4	7	28	3	Koordinasi Penelitian dan Pengembangan Daerah	Jumlah kajian SIDA	Jumlah kajian SIDA	Hulu Sungai Tengah	Hulu Sungai Tengah	1 Kajian	0 Kajian	53.680.000	0	-53.680.000	Pendapatan Asli Daerah (P A D)	Pendapatan Asli Daerah (P A D)
4	7	28	4	Penyusunan Kajian Kebijakan sosial, ekonomi dan pemerintahan	Jumlah Judul Permasalahan/Topik yang dikaji	Jumlah Judul Permasalahan/Topik yang dikaji	Hulu Sungai Tengah	Hulu Sungai Tengah	1 Topik Kajian	1 Topik Kajian	219.000.000	283.030.000	64.030.000	Pendapatan Asli Daerah (P A D)	Pendapatan Asli Daerah (P A D)
4	7	28	4	Penyusunan Kajian Kebijakan sosial, ekonomi dan pemerintahan	Jumlah orang yang mendapat desiminasi hasil litbang	Jumlah orang yang mendapat desiminasi hasil litbang	Hulu Sungai Tengah	Hulu Sungai Tengah	40 Orang	40 Orang	10.350.000	0	-10.350.000	Pendapatan Asli Daerah (P A D)	Pendapatan Asli Daerah (P A D)
4	7	28	4	Penyusunan Kajian Kebijakan sosial, ekonomi dan pemerintahan	Jumlah judul permasalahan/topik yang dikaji	Jumlah judul permasalahan/topik yang dikaji	Hulu Sungai Tengah	Hulu Sungai Tengah	1 Topik Kajian	1 Topik Kajian	219.300.000	219.300.000	0	Pendapatan Asli Daerah (P A D)	Pendapatan Asli Daerah (P A D)
TOTAL											4.503.174.100	4.553.173.900	49.999.800		

**RENCANA PROGRAM DAN KEGIATAN PADA PERUBAHAN RENJA TAHUN 2019
KABUPATEN HULU SUNGAI TENGAH**

PERANGKAT DAERAH : BADAN PENGELOLA KEUANGAN DAN ASET
DAERAH

Kode	Urusan/Bidang Urusan/Program/Kegiatan	Indikator Kinerja Program / Kegiatan		Rencana Tahun 2019										Jenis Keg
		Sebelum	Setelah	Lokasi		Target Capaian		Pagu Indikatif			Sumber Dana		a/b/c	
				Sebelum	Sesudah	Sebelum	Sesudah	Sebelum	Sesudah	Jumlah Perubahan (+/-)	Sebelum	Sesudah		
1	2	3	4	5	6	7	8	9	10	11	12	13	14	
	Badan Pengelola Keuangan dan Aset Daerah													
4	Urusan Pemerintahan Fungsi Penunjang													
4 4	Keuangan													
4 4 1	Program Pelayanan Administrasi Perkantoran	Lancarnya pelayanan administrasi perkantoran	Lancarnya pelayanan administrasi perkantoran			300%	300%							
4 4 1 1	Penyediaan jasa surat menyurat	Persentase penyediaan jasa surat menyurat	Persentase penyediaan jasa surat menyurat	Hulu Sungai Tengah	Hulu Sungai Tengah	100%	100%	20.122.000	20.122.000	0	Pendapatan Asli Daerah (P A D)	Pendapatan Asli Daerah (P A D)		
4 4 1 7	Penyediaan jasa administrasi keuangan	Jumlah Cek untuk Bendahara Pengeluaran	Jumlah Cek untuk Bendahara Pengeluaran	Hulu Sungai Tengah	Hulu Sungai Tengah	400 Lembar	400 Lembar	1.200.000	1.200.000	0	Pendapatan Asli Daerah (P A D)	Pendapatan Asli Daerah (P A D)		
4 4 1 8	Penyediaan jasa kebersihan kantor	Persentase Jasa Kebersihan Gedung Kantor dan Ruang Kerja	Persentase Jasa Kebersihan Gedung Kantor dan Ruang Kerja	Hulu Sungai Tengah	Hulu Sungai Tengah	100%	100%	17.827.000	17.827.000	0	Pendapatan Asli Daerah (P A D)	Pendapatan Asli Daerah (P A D)		
4 4 1 10	Penyediaan alat tulis kantor	Persentase Penyediaan Alat Tulis Kantor	Persentase Penyediaan Alat Tulis Kantor	Hulu Sungai Tengah	Hulu Sungai Tengah	100%	100%	144.387.900	144.387.900	0	Pendapatan Asli Daerah (P A D)	Pendapatan Asli Daerah (P A D)		
4 4 1 11	Penyediaan barang cetakan dan penggandaan	Persentase Penyediaan barang cetakan dan penggandaan	Persentase Penyediaan barang cetakan dan penggandaan	Hulu Sungai Tengah	Hulu Sungai Tengah	100%	100%	5.535.000	5.535.000	0	Pendapatan Asli Daerah (P A D)	Pendapatan Asli Daerah (P A D)		
4 4 1 12	Penyediaan komponen instalasi listrik/penerangan bangunan kantor	Persentase Penyediaan komponen instalasi listrik/penerangan bangunan kantor	Persentase Penyediaan komponen instalasi listrik/penerangan bangunan kantor	Hulu Sungai Tengah	Hulu Sungai Tengah	100%	100%	1.998.000	1.998.000	0	Pendapatan Asli Daerah (P A D)	Pendapatan Asli Daerah (P A D)		
4 4 1 15	Penyediaan bahan bacaan dan peraturan perundang-undangan	Surat kabar harian yang tersedia	Surat kabar harian yang tersedia	Hulu Sungai Tengah	Hulu Sungai Tengah	376 eksemplar	376 eksemplar	1.160.000	1.160.000	0	Pendapatan Asli Daerah (P A D)	Pendapatan Asli Daerah (P A D)		
4 4 1 17	Penyediaan makanan dan minuman	Makanan dan minuman untuk Rapat dan Tamu	Makanan dan minuman untuk Rapat dan Tamu	Hulu Sungai Tengah	Hulu Sungai Tengah	609 OK	609 OK	17.550.000	45.725.000	28.175.000	Pendapatan Asli Daerah (P A D)	Pendapatan Asli Daerah (P A D)		
4 4 1 18	Rapat-rapat koordinasi dan konsultasi	Jumlah koordinasi dan konsultasi dalam daerah kabupaten; jumlah koordinasi dan konsultasi ke luar daerah kabupaten dalam provinsi; jumlah koordinasi dan konsultasi ke luar provinsi	Jumlah koordinasi dan konsultasi dalam daerah kabupaten; jumlah koordinasi dan konsultasi ke luar daerah kabupaten dalam provinsi; jumlah koordinasi dan konsultasi ke luar provinsi	Hulu Sungai Tengah	Hulu Sungai Tengah	109 OK	109 OK	300.000.000	500.100.000	200.100.000	Pendapatan Asli Daerah (P A D)	Pendapatan Asli Daerah (P A D)		
4 4 2	Program Peningkatan Sarana dan Prasarana Aparatur	Sarana prasarana yang memadai	Sarana prasarana yang memadai			300%	300%							
4 4 2 22	Pemeliharaan rutin/berkala gedung kantor	Gedung Kantor yang Terpelihara	Gedung Kantor yang Terpelihara	Hulu Sungai Tengah	Hulu Sungai Tengah	1 Buah	1 Buah	96.973.200	96.973.200	0	Pendapatan Asli Daerah (P A D)	Pendapatan Asli Daerah (P A D)		
4 4 2 24	Pemeliharaan rutin/berkala kendaraan dinas/operasional	Kendaraan Dinas R4 yang terpelihara, PKB yang terbayar	Kendaraan Dinas R4 yang terpelihara, PKB yang terbayar	Hulu Sungai Tengah	Hulu Sungai Tengah	9 Unit	9 Unit	60.040.000	60.040.000	0	Pendapatan Asli Daerah (P A D)	Pendapatan Asli Daerah (P A D)		
4 4 2 26	Pemeliharaan rutin/berkala perlengkapan gedung kantor	Jumlah AC yang terpelihara secara rutin	Jumlah AC yang terpelihara secara rutin	Hulu Sungai Tengah	Hulu Sungai Tengah	100%	100%	24.800.000	24.800.000	0	Pendapatan Asli Daerah (P A D)	Pendapatan Asli Daerah (P A D)		
4 4 2 28	Pemeliharaan rutin/berkala peralatan gedung kantor	Laptop; Komputer; Printer; Server yang terpelihara	Laptop; Komputer; Printer; Server yang terpelihara	Hulu Sungai Tengah	Hulu Sungai Tengah	100%	100%	28.000.000	28.000.000	0	Pendapatan Asli Daerah (P A D)	Pendapatan Asli Daerah (P A D)		
4 4 6	Program peningkatan pengembangan sistem pelaporan capaian kinerja dan keuangan	Persentase penyampaian laporan keuangan tepat waktu dan sesuai SAP	Persentase penyampaian laporan keuangan tepat waktu dan sesuai SAP			100%	100%							
4 4 6 2	Penyusunan pelaporan keuangan semester	Jumlah Laporan Semester dan Prognosis 6 berikutnya	Jumlah Laporan Semester dan Prognosis 6 berikutnya	Hulu Sungai Tengah	Hulu Sungai Tengah	40 Laporan/SKPD	40 Laporan/SKPD	3.499.900	3.499.900	0	Pendapatan Asli Daerah (P A D)	Pendapatan Asli Daerah (P A D)		
4 4 6 16	Penyusunan Dokumen Penganggaran dan Laporan Keuangan SKPD	Tersusunnya RKA, Rancangan DPA, DPA dan Laporan Keuangan SKPD	Tersusunnya RKA, Rancangan DPA, DPA dan Laporan Keuangan SKPD	Hulu Sungai Tengah	Hulu Sungai Tengah	4 Dokumen	4 Dokumen	7.950.000	7.950.000	0	Pendapatan Asli Daerah (P A D)	Pendapatan Asli Daerah (P A D)		
4 4 6 17	Penyusunan Dokumen Perencanaan dan Laporan Kinerja SKPD	Tersusunnya Renja, Renstra, LAKIP, LKPI, dan LPPD	Tersusunnya Renja, Renstra, LAKIP, LKPI, dan LPPD	Hulu Sungai Tengah	Hulu Sungai Tengah	5 Dokumen	5 Dokumen	7.000.000	17.000.000	10.000.000	Pendapatan Asli Daerah (P A D)	Pendapatan Asli Daerah (P A D)		
4 4 16	Program Peningkatan dan Pengembangan Pengelolaan Aset Daerah	Persentase KIB SKPD yang sesuai dengan neraca LKPD	Persentase KIB SKPD yang sesuai dengan neraca LKPD			100%	100%							
4 4 16 3	Penyusunan Sistem Informasi Barang Milik Daerah	Persentase Jumlah SKPD yang dilakukan rekonsiliasi BMD	Persentase Jumlah SKPD yang dilakukan rekonsiliasi BMD	Hulu Sungai Tengah	Hulu Sungai Tengah	100%	100%	76.000.000	76.000.000	0	Pendapatan Asli Daerah (P A D)	Pendapatan Asli Daerah (P A D)		
4 4 16 5	Penghapusan dan Penjualan BMD	Persentase Usulan Penghapusan BMD SKPD yang terealisasi	Persentase Usulan Penghapusan BMD SKPD yang terealisasi	Hulu Sungai Tengah	Hulu Sungai Tengah	50%	50%	107.850.000	107.850.000	0	Pendapatan Asli Daerah (P A D)	Pendapatan Asli Daerah (P A D)		
4 4 16 6	Sertifikasi Tanah BMD	Jumlah BMD (tanah) yang disertifikasi	Jumlah BMD (tanah) yang disertifikasi	Hulu Sungai Tengah	Hulu Sungai Tengah	500 Persil	500 Persil	715.000.000	715.000.000	0	Pendapatan Asli Daerah (P A D)	Pendapatan Asli Daerah (P A D)		
4 4 17	Program Peningkatan dan Pengembangan Pengelolaan Keuangan Daerah	Persentase SKPD menyampaikan Rencana Kerja Anggaran dan Rancangan DPA serta Anggaran Kas tepat waktu	Persentase SKPD menyampaikan Rencana Kerja Anggaran dan Rancangan DPA serta Anggaran Kas tepat waktu			100%	100%							
4 4 17 3	Penyusunan Raperda Tentang APBD	Jumlah SKPD yang diverifikasi RKA, Rancangan DPA dan DPA	Jumlah SKPD yang diverifikasi RKA, Rancangan DPA dan DPA	Hulu Sungai Tengah	Hulu Sungai Tengah	40 SKPD	40 SKPD	237.619.800	37.519.800	-200.100.000	Pendapatan Asli Daerah (P A D)	Pendapatan Asli Daerah (P A D)		
4 4 17 4	Penyusunan Rancangan peraturan KDH Tentang Penjabaran APBD	Jumlah SKPD yang diverifikasi Anggaran Kas dan SPD	Jumlah SKPD yang diverifikasi Anggaran Kas dan SPD	Hulu Sungai Tengah	Hulu Sungai Tengah	40 SKPD	40 SKPD	27.715.400	27.715.400	0	Pendapatan Asli Daerah (P A D)	Pendapatan Asli Daerah (P A D)		
4 4 17 5	Penyusunan Raperda Tentang Perubahan APBD	Jumlah SKPD yang diverifikasi RKA Perubahan, Rancangan DPA dan DPPA	Jumlah SKPD yang diverifikasi RKA Perubahan, Rancangan DPA dan DPPA	Hulu Sungai Tengah	Hulu Sungai Tengah	40 SKPD	40 SKPD	6.625.000	6.625.000	0	Pendapatan Asli Daerah (P A D)	Pendapatan Asli Daerah (P A D)		
4 4 17 6	Penyusunan Rancangan peraturan KDH Tentang Penjabaran Perubahan APBD	Jumlah SKPD yang diverifikasi Perubahan Anggaran Kas dan SPD	Jumlah SKPD yang diverifikasi Perubahan Anggaran Kas dan SPD	Hulu Sungai Tengah	Hulu Sungai Tengah	40 SKPD	40 SKPD	11.029.800	11.029.800	0	Pendapatan Asli Daerah (P A D)	Pendapatan Asli Daerah (P A D)		
		Persentase penerbitan SP2D tepat waktu	Persentase penerbitan SP2D tepat waktu			100%	100%							

4	4	18	Program Pembinaan dan Fasilitasi Pengelolaan Keuangan Kabupaten/Kota	Persentase Penyampaian Laporan Dana Transfer Tepat Waktu Persentase Pembayaran Gaji Tepat Waktu	Persentase Penyampaian Laporan Dana Transfer Tepat Waktu Persentase Pembayaran Gaji Tepat Waktu			100%	100%						
4	4	18	1 Pembinaan dan Fasilitasi Pengelolaan gaji pada SKPD	Jumlah daftar gaji SKPD telah disesuaikan dan dicetak Jumlah SP2D yang dikeluarkan dengan Sumber Dana dan Kode Rekening	Jumlah daftar gaji SKPD telah disesuaikan dan dicetak Jumlah SP2D yang dikeluarkan dengan Sumber Dana dan Kode Rekening	Hulu Sungai Tengah	Hulu Sungai Tengah	555 Daftar Gaji	555 Daftar Gaji	10.450.000	10.450.000	0	Pendapatan Asli Daerah (P A D)	Pendapatan Asli Daerah (P A D)	
4	4	18	2 Fasilitasi Penatausahaan Pengeluaran	Jumlah laporan dana transfer yang disampaikan	Jumlah laporan dana transfer yang disampaikan	Hulu Sungai Tengah	Hulu Sungai Tengah	6000 buah	6000 buah	37.976.200	37.976.200	0	Pendapatan Asli Daerah (P A D)	Pendapatan Asli Daerah (P A D)	
4	4	18	3 Peningkatan Pengelolaan Kas Daerah	Jumlah laporan dana transfer yang disampaikan	Jumlah laporan dana transfer yang disampaikan	Hulu Sungai Tengah	Hulu Sungai Tengah	68 buah	68 buah	27.215.000	27.215.000	0	Pendapatan Asli Daerah (P A D)	Pendapatan Asli Daerah (P A D)	
4	4	23	Program Peningkatan dan Pengembangan Pengelolaan Kualitas Laporan Keuangan	Persentase SKPD dan BPKAD menyampaikan Laporan Keuangan SKPD Tepat Waktu dan sesuai SAP Tepat Waktu Penyampaian Laporan Keuangan dan Pertanggungjawaban APBD Pemerintah Daerah	Persentase SKPD dan BPKAD menyampaikan Laporan Keuangan SKPD Tepat Waktu dan sesuai SAP Tepat Waktu Penyampaian Laporan Keuangan dan Pertanggungjawaban APBD Pemerintah Daerah			100%	100%						
4	4	23	1 Penyusunan Kebijakan Akuntansi Pemerintah Daerah	Jumlah Peserta Sosialisasi	Jumlah Peserta Sosialisasi	Hulu Sungai Tengah	Hulu Sungai Tengah	120 Orang	120 Orang	22.205.000	22.205.000	0	Pendapatan Asli Daerah (P A D)	Pendapatan Asli Daerah (P A D)	
4	4	23	7 Penyusunan Raperda Tentang Pertanggungjawaban Pelaksanaan APBD	Jumlah laporan keuangan SKPD yang diverifikasi	Jumlah laporan keuangan SKPD yang diverifikasi	Hulu Sungai Tengah	Hulu Sungai Tengah	40 SKPD	40 SKPD	174.004.900	174.004.900	0	Pendapatan Asli Daerah (P A D)	Pendapatan Asli Daerah (P A D)	
4	4	23	8 Penyusunan Sistem Informasi Keuangan Daerah	Jumlah laporan keuangan yang disampaikan	Jumlah laporan keuangan yang disampaikan	Hulu Sungai Tengah	Hulu Sungai Tengah	38 Buah	38 Buah	109.850.000	71.675.000	-38.175.000			
TOTAL										2.301.584.100	2.301.584.100	0			

RENCANA PROGRAM DAN KEGIATAN PADA PERUBAHAN RENJA TAHUN 2019
KABUPATEN HULU SUNGAI TENGAH

PERANGKAT DAERAH : BADAN PENGELOLA PAJAK DAN RETRIBUSI DAERAH

Kode	Urusan/Bidang Urusan/Program/Kegiatan	Indikator Kinerja Program / Kegiatan		Rencana Tahun 2019									Jenis Keg	
				Lokasi		Target Capaian		Pagu Indikatif			Sumber Dana			
				Sebelum	Sesudah	Sebelum	Sesudah	Sebelum	Sesudah	Jumlah Perubahan (+/-)	Sebelum	Sesudah		a/b/c
1	2	3	4	5	6	7	8	9	10	11	12	13	14	
	Badan Pengelola Pajak dan Retribusi Daerah													
4	Urusan Pemerintahan Fungsi Penunjang													
4	Keuangan													
4	1 Program Pelayanan Administrasi Perkantoran	Jumlah pelayanan administrasi perkantoran	Jumlah pelayanan administrasi perkantoran			100%	100%							
4	1 1 Penyediaan jasa surat menyurat	Jumlah materai, prangko, biaya pengiriman	Jumlah materai, prangko, biaya pengiriman	Hulu Sungai Tengah	Hulu Sungai Tengah	120 buah	120 buah	1.650.000	1.650.000	0	Pendapatan Asli Daerah (P A D)	Pendapatan Asli Daerah (P A D)		
4	1 2 Penyediaan jasa komunikasi, sumber daya air dan listrik	Jumlah Rekening Telpin dan Internet	Jumlah Rekening Telpin dan Internet	Hulu Sungai Tengah	Hulu Sungai Tengah	1 Rekening	1 Rekening	12.000.000	4.000.000	-8.000.000	Pendapatan Asli Daerah (P A D)	Pendapatan Asli Daerah (P A D)		
4	1 7 Penyediaan jasa administrasi keuangan	Jumlah Rekening Koran Bendahara	Jumlah Rekening Koran Bendahara	Hulu Sungai Tengah	Hulu Sungai Tengah	24 Dokumen/Kegiatan	24 Dokumen/Kegiatan	20.500.000	20.500.000	0	Pendapatan Asli Daerah (P A D)	Pendapatan Asli Daerah (P A D)		
4	1 8 Penyediaan jasa kebersihan kantor	Jumlah Bahan Kebersihan	Jumlah Bahan Kebersihan	Hulu Sungai Tengah	Hulu Sungai Tengah	10 Jenis	10 Jenis	25.000.000	25.000.000	0	Pendapatan Asli Daerah (P A D)	Pendapatan Asli Daerah (P A D)		
4	1 10 Penyediaan alat tulis kantor	Jumlah tenaga kebersihan	Jumlah tenaga kebersihan	Hulu Sungai Tengah	Hulu Sungai Tengah	1 orang	1 orang	0	0	0	Pendapatan Asli Daerah (P A D)	Pendapatan Asli Daerah (P A D)		
4	1 11 Penyediaan barang cetakan dan penggandaan	Jumlah alat tulis kantor	Jumlah alat tulis kantor	Hulu Sungai Tengah	Hulu Sungai Tengah	8 Macam/Jenis	8 Macam/Jenis	25.000.000	25.000.000	0	Pendapatan Asli Daerah (P A D)	Pendapatan Asli Daerah (P A D)		
4	1 12 Penyediaan komponen instalasi listrik/penerangan bangunan kantor	Jumlah barang cetakan	Jumlah barang cetakan			2 Jenis	2 jenis	10.000.000	10.000.000	0	Pendapatan Asli Daerah (P A D)	Pendapatan Asli Daerah (P A D)		
4	1 15 Penyediaan bahan bacaan dan peraturan perundang-undangan	Jumlah lembar fotocopy	Jumlah lembar fotocopy			20000 lembar	20000 lembar	0	0	0	Pendapatan Asli Daerah (P A D)	Pendapatan Asli Daerah (P A D)		
4	1 17 Penyediaan makanan dan minuman	Jumlah komponen listrik	Jumlah komponen listrik	Hulu Sungai Tengah	Hulu Sungai Tengah	35 buah	35 buah	1.750.000	1.750.000	0	Pendapatan Asli Daerah (P A D)	Pendapatan Asli Daerah (P A D)		
4	1 18 Rapat-rapat koordinasi dan konsultasi	Jumlah surat kabar	Jumlah surat kabar	Hulu Sungai Tengah	Hulu Sungai Tengah	540 Eksampler	1080 Eksampler	2.160.000	4.320.000	2.160.000	Pendapatan Asli Daerah (P A D)	Pendapatan Asli Daerah (P A D)		
4	2 Program Peningkatan Sarana dan Prasarana Aparatur	Jumlah HOK makanan harian	Jumlah HOK makanan harian	Hulu Sungai Tengah	Hulu Sungai Tengah	0 HOK	0 HOK	23.250.000	23.250.000	0	Pendapatan Asli Daerah (P A D)	Pendapatan Asli Daerah (P A D)		
4	2 22 Pemeliharaan rutin/berkala gedung kantor	Jumlah HOK Rapat Internal	Jumlah HOK Rapat Internal	Hulu Sungai Tengah	Hulu Sungai Tengah	510 HOK	510 HOK	0	0	0	Pendapatan Asli Daerah (P A D)	Pendapatan Asli Daerah (P A D)		
4	2 24 Pemeliharaan rutin/berkala kendaraan dinas/operasional	Jumlah koordinasi dan konsultasi Luar Daerah	Jumlah koordinasi dan konsultasi Luar Daerah	Hulu Sungai Tengah	Hulu Sungai Tengah	225 OK	225 OK	100.000.000	129.804.000	29.804.000	Pendapatan Asli Daerah (P A D)	Pendapatan Asli Daerah (P A D)		
4	2 28 Pemeliharaan rutin/berkala peralatan gedung kantor	Jumlah Sarana dan Prasarana yang memadai	Jumlah Sarana dan Prasarana yang memadai			100%	100%							
4	5 Program Peningkatan Kapasitas Sumber Daya Aparatur	Jumlah tenaga keamanan kantor	Jumlah tenaga keamanan kantor	Hulu Sungai Tengah	Hulu Sungai Tengah	1 orang	1 orang	25.000.000	25.000.000	0	Pendapatan Asli Daerah (P A D)	Pendapatan Asli Daerah (P A D)		
4	6 Program peningkatan pengembangan sistem pelaporan capaian kinerja dan keuangan	Jumlah Gedung dipelihara	Jumlah Gedung dipelihara	Hulu Sungai Tengah	Hulu Sungai Tengah	1 buah	1 buah	0	0	0	Pendapatan Asli Daerah (P A D)	Pendapatan Asli Daerah (P A D)		
4	6 16 Tersusunnya Dokumen Penganggaran dan Laporan Keuangan SKPD	Jumlah kendaraan dinas/operasional	Jumlah kendaraan dinas/operasional	Hulu Sungai Tengah	Hulu Sungai Tengah	12 Unit	12 Unit	37.000.000	45.129.000	8.129.000	Pendapatan Asli Daerah (P A D)	Pendapatan Asli Daerah (P A D)		
4	6 17 Tersusunnya Dokumen Perencanaan dan Laporan Kinerja SKPD	Jumlah kendaraan dinas/operasional	Jumlah kendaraan dinas/operasional	Hulu Sungai Tengah	Hulu Sungai Tengah	19 buah	27 buah	11.500.000	13.500.000	2.000.000	Pendapatan Asli Daerah (P A D)	Pendapatan Asli Daerah (P A D)		
4	19 Program Intensifikasi pajak dan retribusi daerah non PBB dan BPHTB	Jumlah Dokumen yang disampaikan tepat waktu	Jumlah Dokumen yang disampaikan tepat waktu			100%	100%							
4	19 5 Sosialisasi dan promosi pajak dan retribusi daerah.	Jumlah Dokumen yang disampaikan tepat waktu	Jumlah Dokumen yang disampaikan tepat waktu	Hulu Sungai Tengah	Hulu Sungai Tengah	5 Dokumen	5 Dokumen	4.750.000	4.750.000	0	Pendapatan Asli Daerah (P A D)	Pendapatan Asli Daerah (P A D)		
4	19 11 Pengadaan dan penyediaan media pungut pajak dan retribusi daerah	Jumlah Dokumen yang disampaikan tepat waktu	Jumlah Dokumen yang disampaikan tepat waktu	Hulu Sungai Tengah	Hulu Sungai Tengah	8 Dokumen	8 Dokumen	5.875.000	15.875.000	10.000.000	Pendapatan Asli Daerah (P A D)	Pendapatan Asli Daerah (P A D)		
4	19 13 Pelayanan pendaftran, penetapan dan penagihan pajak daerah.	Indeks Kualitas pelayanan dan pengelolaan pajak dan retribusi daerah	Indeks Kualitas pelayanan dan pengelolaan pajak dan retribusi daerah			9 Jenis WP	9 Jenis WP							
4	19 14 Pendaftaran dan pendataan calon WP baru untuk menjangkau Wajib Pajak	Prosentase jenis pajak daerah dan retribusi daerah yang target pemungutannya berbasis potensi.	Prosentase jenis pajak daerah dan retribusi daerah yang target pemungutannya berbasis potensi.			25%	25%							
4	19 15 Pemutakhiran data sumber-sumber retribusi daerah.	Jumlah/Prosentase orang yang hadir saat Sosialisasi	Jumlah/Prosentase orang yang hadir saat Sosialisasi	Hulu Sungai Tengah	Hulu Sungai Tengah	50 Orang	50 Orang	10.900.000	10.900.000	0	Pendapatan Asli Daerah (P A D)	Pendapatan Asli Daerah (P A D)		
4	19 16 Analisa potensi retribusi daerah.	Jumlah media sosialisasi yang direspon masyarakat.	Jumlah media sosialisasi yang direspon masyarakat.	Hulu Sungai Tengah	Hulu Sungai Tengah	1 Media	1 Media	0	0	0	Pendapatan Asli Daerah (P A D)	Pendapatan Asli Daerah (P A D)		
4	19 17 Koordinasi pemungutan retribusi daerah.	Jumlah media pungut pajak yang dicetak	Jumlah media pungut pajak yang dicetak	Hulu Sungai Tengah	Hulu Sungai Tengah	10935 Pak lembar	10935 Pak lembar	104.600.000	104.600.000	0	Pendapatan Asli Daerah (P A D)	Pendapatan Asli Daerah (P A D)		
4	20 Program Intensifikasi dan Ekstensifikasi PBB dan BPHTB	Jumlah Surat Ketetapan Pajak Daerah yang ditetapkan.	Jumlah Surat Ketetapan Pajak Daerah yang ditetapkan.	Hulu Sungai Tengah	Hulu Sungai Tengah	11305 Objek Pajak	11305 Objek Pajak	109.450.000	77.450.000	-32.000.000	Pendapatan Asli Daerah (P A D)	Pendapatan Asli Daerah (P A D)		
4	20 1 Pendataan dan Pengelolaan Data Base SISI/MOP PBB dan BPHTB	Jumlah wajib pajak baru yang memiliki NPWD	Jumlah wajib pajak baru yang memiliki NPWD	Hulu Sungai Tengah	Hulu Sungai Tengah	150 WP	150 WP	13.520.000	13.520.000	0	Pendapatan Asli Daerah (P A D)	Pendapatan Asli Daerah (P A D)		
4	20 1 1 Pendataan dan Pengelolaan Data Base SISI/MOP PBB dan BPHTB	Jumlah Jenis data wajib retribusi daerah yang termutakhirkan	Jumlah Jenis data wajib retribusi daerah yang termutakhirkan	Hulu Sungai Tengah	Hulu Sungai Tengah	3 Jenis	3 Jenis	40.130.000	40.130.000	0	Pendapatan Asli Daerah (P A D)	Pendapatan Asli Daerah (P A D)		
4	20 1 2 Pendataan dan Pengelolaan Data Base SISI/MOP PBB dan BPHTB	Jumlah dokumen kajian analisis potensi retribusi daerah	Jumlah dokumen kajian analisis potensi retribusi daerah	Hulu Sungai Tengah	Hulu Sungai Tengah	1 Dokumen	1 Dokumen	15.090.000	15.090.000	0	Pendapatan Asli Daerah (P A D)	Pendapatan Asli Daerah (P A D)		
4	20 1 3 Pendataan dan Pengelolaan Data Base SISI/MOP PBB dan BPHTB	Jumlah rekomendasi hasil koordinasi yang dirumuskan	Jumlah rekomendasi hasil koordinasi yang dirumuskan	Hulu Sungai Tengah	Hulu Sungai Tengah	10 Surat Rekomendasi	10 Surat Rekomendasi	5.700.000	5.700.000	0	Pendapatan Asli Daerah (P A D)	Pendapatan Asli Daerah (P A D)		
4	20 1 4 Pendataan dan Pengelolaan Data Base SISI/MOP PBB dan BPHTB	Terwujudnya Basis data dan Potensi PBB dan BPHTB yang Handal	Terwujudnya Basis data dan Potensi PBB dan BPHTB yang Handal			70%	70%							
4	20 1 5 Pendataan dan Pengelolaan Data Base SISI/MOP PBB dan BPHTB	Indeks Pelayanan pemungutan PBB dan BPHTB	Indeks Pelayanan pemungutan PBB dan BPHTB			5,5 Skala	5,5 Skala							
4	20 1 6 Pendataan dan Pengelolaan Data Base SISI/MOP PBB dan BPHTB	Jumlah Wajib Pajak PBB Baru yang Terdapat	Jumlah Wajib Pajak PBB Baru yang Terdapat	Hulu Sungai Tengah	Hulu Sungai Tengah	PBB 750 WP	PBB 750 WP	169.090.000	168.115.000	-975.000	Pendapatan Asli Daerah (P A D)	Pendapatan Asli Daerah (P A D)		

				Jumlah Wajib Pajak PBB yang Datanya Terkoreksi Sesuai Kondisi Sebenarnya	Jumlah Wajib Pajak PBB yang Datanya Terkoreksi Sesuai Kondisi Sebenarnya	Hulu Sungai Tengah	Hulu Sungai Tengah	9598 WP	9598 WP	0	0	0	Pendapatan Asli Daerah (P A D)	Pendapatan Asli Daerah (P A D)	
4	4	20	2	Pemuktahiran NJOP PBB	Termutakhirkanmya NJOP PBB selaras / mendekati dengan Nilai Pasar	Hulu Sungai Tengah	Hulu Sungai Tengah	1 Dokumen	1 Dokumen	37.650.000	49.506.600	11.856.600	Pendapatan Asli Daerah (P A D)	Pendapatan Asli Daerah (P A D)	
4	4	20	3	Penetapan dan Verifikasi PBB dan BPHTB	Tercetaknya SPPT, DHKP dan SSPD Sesuai Pokok Ketetapan PBB dan BPHTB	Hulu Sungai Tengah	Hulu Sungai Tengah	95098 WP/ Dokumen	95098 WP/ Dokumen	162.000.000	159.283.400	-2.716.600			
					Prosentase Realisasi Pemungutan BPHTB Sesuai Target			95%	95%	0	0	0			
4	4	20	5	Penagihan PBB dan BPHTB	Prosentase Realisasi Pemungutan PBB sesuai dengan Pokok Ketetapan / Target	Hulu Sungai Tengah	Hulu Sungai Tengah	85%	95%	409.350.000	429.700.000	20.350.000	Pendapatan Asli Daerah (P A D)	Pendapatan Asli Daerah (P A D)	
4	4	20	6	Validasi dan Verifikasi Piutang PBB dan BPHTB	Jumlah Subjek dan Objek Wajib Pajak Piutang PBB yang Tervalidasi & Terealisasi Piutangnya.	Hulu Sungai Tengah	Hulu Sungai Tengah	7000 Wajib Pajak	0 Wajib Pajak	37.255.000	0	-37.255.000	Pendapatan Asli Daerah (P A D)	Pendapatan Asli Daerah (P A D)	
4	4	20	8	Penanganan Pengaduan/Keberatan PBB dan BPHTB	Jumlah Pengaduan/Keberatan Pajak PBB dan BPHTB yang Dapat Diselesaikan	Hulu Sungai Tengah	Hulu Sungai Tengah	10 Usulan Pengaduan Wajib Pajak	10 Usulan Pengaduan Wajib Pajak	3.800.000	3.800.000	0	Pendapatan Asli Daerah (P A D)	Pendapatan Asli Daerah (P A D)	
4	4	20	9	Koordinasi Pengelolaan PBB dan BPHTB	Jumlah Berita Acara Hasil Koordinasi (Rekomendasi) yang Dirumuskan Terkait dengan PBB dan BPHTB	Hulu Sungai Tengah	Hulu Sungai Tengah	8 Dokumen	8 Dokumen	12.300.000	12.000.000	-300.000	Pendapatan Asli Daerah (P A D)	Pendapatan Asli Daerah (P A D)	
4	4	22		Pembinaan, Pengembangan dan Pengendalian Pajak dan Retribusi Daerah	Indeks Kualitas Sistem Pembinaan dan Pengendalian Pajak dan Retribusi Daerah Persentase Jenis Regulasi Pajak dan Retribusi Daerah Yang Komprehensif			4 Indeks 60%	4 Indeks 60%						
4	4	22	1	Revisi Perda dan Perbup Pajak dan Retribusi Daerah	Jumlah Regulasi Pajak Daerah Yang Diciptakan	Hulu Sungai Tengah	Hulu Sungai Tengah	1 Peraturan	1 Peraturan	15.149.900	15.149.900	0	Pendapatan Asli Daerah (P A D)	Pendapatan Asli Daerah (P A D)	
4	4	22	2	Perumusan dan Pembinaan Standar Operasional Prosedur Pajak dan Retribusi Daerah	Jumlah Standar Operasional Prosedur Pajak dan Retribusi Daerah Yang Disusun			1 Dokumen SOP	1 Dokumen SOP	36.700.000	11.700.000	-25.000.000	Pendapatan Asli Daerah (P A D)	Pendapatan Asli Daerah (P A D)	
4	4	22	3	Pembangunan Aplikasi SIMDA Pendapatan Daerah	Jumlah Aplikasi Sistem Yang Diciptakan	Hulu Sungai Tengah	Hulu Sungai Tengah	1 aplikasi	2 aplikasi	17.000.000	202.450.000	185.450.000	Pendapatan Asli Daerah (P A D)	Pendapatan Asli Daerah (P A D)	
4	4	22	4	Pengembangan dan Pemeliharaan Sistem Aplikasi	Jumlah Aplikasi Sistem Yang Dikembangkan dan Terpelihara			1 aplikasi	1 aplikasi Ver 2	41.972.000	54.006.667	12.034.667			
4	4	22	5	Pengembangan Pajak dan Retribusi Daerah	Jumlah Penyebarluasan Informasi Pajak dan Retribusi Daerah Kepada Masyarakat	Hulu Sungai Tengah	Hulu Sungai Tengah	100 WP/WR	10.000 Masyarakat	80.700.000	46.990.000	-33.710.000	Pendapatan Asli Daerah (P A D)	Pendapatan Asli Daerah (P A D)	
4	4	22	6	Pemeriksaan dan Pengendalian Pajak dan Retribusi Daerah	Jumlah Pengaduan/Keberatan Pajak dan Retribusi Daerah Yang Berhasil Diselesaikan DAN Jumlah Berita Acara Pemeriksaan Pajak dan Retribusi Daerah Yang Dihasilkan	Hulu Sungai Tengah	Hulu Sungai Tengah	6 Dokumen	6 Dokumen	13.237.900	13.237.900	0	Pendapatan Asli Daerah (P A D)	Pendapatan Asli Daerah (P A D)	
4	4	22	7	Rekonsiliasi Pajak dan Retribusi Daerah	Jumlah Rumusan Hasil Rekonsiliasi Pajak dan Retribusi Daerah Yang Dihasilkan	Hulu Sungai Tengah	Hulu Sungai Tengah	4 Dokumen	4 Dokumen	44.144.800	44.144.800	0	Pendapatan Asli Daerah (P A D)	Pendapatan Asli Daerah (P A D)	
TOTAL										1.685.174.600	1.827.002.267	141.827.667			

RENCANA PROGRAM DAN KEGIATAN PADA PERUBAHAN RENJA TAHUN 2019
KABUPATEN HULU SUNGAI TENGAH

PERANGKAT DAERAH : BADAN KEPEGAWAIAN DAN PENGEMBANGAN SUMBERDAYA MANUSIA DAERAH

Kode	Usuran/Bidang Usuran/Program/Kegiatan	Indikator Kinerja Program / Kegiatan		Lokasi		Rencana Tahun 2019		Pagu Indikatif			Sumber Dana		Jenis Keg	
		Sebelum	Sesudah	Sebelum	Sesudah	Sebelum	Sesudah	Sebelum	Sesudah	Jumlah Perubahan (+/-)	Sebelum	Sesudah		
														3
1	2	3	4	5	6	7	8	9	10	11	12	13	14	
	Badan Kepegawaian dan Pengembangan Sumber Daya Manusia Daerah*													
4	Usuran Pemerintahan Fungsi Penunjang													
4	Kepegawaian													
4	1	Program Pelayanan Administrasi Perkantoran	Persentasi pelayanan administrasi kepegawaian pada kantor BKPSDM	Persentasi pelayanan administrasi kepegawaian pada kantor BKPSDM				300%	300%					
4	5	1	Penyediaan jasa surat menyurat	Persentasi Penyediaan Jasa Surat Menyurat	Persentasi Penyediaan Jasa Surat Menyurat	Hulu Sungai Tengah	Hulu Sungai Tengah	100%	100%	4.758.000	4.758.000	0	Pendapatan Asli Daerah (P A D)	Pendapatan Asli Daerah (P A D)
4	5	1	2	Jumlah bulan Penyediaan Jasa Komunikasi, Sumber Daya Air dan Listrik	Jumlah bulan Penyediaan Jasa Komunikasi, Sumber Daya Air dan Listrik	Hulu Sungai Tengah	Hulu Sungai Tengah	12 Bulan	12 Bulan	82.800.000	82.800.000	0	Pendapatan Asli Daerah (P A D)	Pendapatan Asli Daerah (P A D)
4	5	1	8	Penyediaan jasa kebersihan kantor	Persentasi Penyediaan Jasa Kebersihan Kantor	Hulu Sungai Tengah	Hulu Sungai Tengah	100%	100%	21.998.500	21.998.500	0	Pendapatan Asli Daerah (P A D)	Pendapatan Asli Daerah (P A D)
4	5	1	10	Penyediaan alat tulis kantor	Persentasi Penyediaan Alat Tulis Kantor	Hulu Sungai Tengah	Hulu Sungai Tengah	100%	100%	45.578.000	45.578.000	0	Pendapatan Asli Daerah (P A D)	Pendapatan Asli Daerah (P A D)
4	5	1	11	Penyediaan barang cetakan dan penggandaan	Persentasi Penyediaan Barang Cetakan dan Penggandaan	Hulu Sungai Tengah	Hulu Sungai Tengah	100%	100%	21.137.000	21.137.000	0	Pendapatan Asli Daerah (P A D)	Pendapatan Asli Daerah (P A D)
4	5	1	12	Penyediaan komponen instalasi listrik/penerangan bangunan kantor	Persentasi Penyediaan Komponen Instalasi Listrik/Penerangan Bangunan Kantor	Hulu Sungai Tengah	Hulu Sungai Tengah	100%	100%	2.700.000	2.700.000	0	Pendapatan Asli Daerah (P A D)	Pendapatan Asli Daerah (P A D)
4	5	1	15	Penyediaan bahan bacaan dan peraturan perundang-undangan	Jumlah surat kabar; Jumlah buku peraturan	Hulu Sungai Tengah	Hulu Sungai Tengah	720; 0 eksp; buku	720; 0 eksp; buku	2.160.000	2.880.000	720.000	Pendapatan Asli Daerah (P A D)	Pendapatan Asli Daerah (P A D)
4	5	1	17	Penyediaan makanan dan minuman	Jumlah HOK makanan minuman harian pegawai, makan minum rapat dan makan minum tamu	Hulu Sungai Tengah	Hulu Sungai Tengah	650 HOK	650 HOK	18.800.000	18.800.000	0	Pendapatan Asli Daerah (P A D)	Pendapatan Asli Daerah (P A D)
4	5	1	18	Rapat-rapat koordinasi dan konsultasi	Jumlah Perjalanan Dinas	Hulu Sungai Tengah	Hulu Sungai Tengah	132 OK	187 OK	731.941.000	883.083.000	151.142.000	Pendapatan Asli Daerah (P A D)	Pendapatan Asli Daerah (P A D)
4	5	2		Program Peningkatan Sarana dan Prasarana Aparatur	Persentasi sarana dan prasarana kantor yang memadai			300%	300%					
4	5	2	7	Pengadaan perlengkapan gedung kantor	Jumlah pengadaan perlengkapan kantor			4 jenis	4 jenis	26.771.400	26.771.400	0	Pendapatan Asli Daerah (P A D)	Pendapatan Asli Daerah (P A D)
4	5	2	9	Pengadaan peralatan gedung kantor	Jumlah pengadaan peralatan gedung kantor	Hulu Sungai Tengah	Hulu Sungai Tengah	1 jenis	4 jenis	25.098.000	67.324.000	42.226.000	Pendapatan Asli Daerah (P A D)	Pendapatan Asli Daerah (P A D)
4	5	2	22	Pemeliharaan rutin/berkala gedung kantor	Jumlah gedung kantor yang dipelihara	Hulu Sungai Tengah	Hulu Sungai Tengah	1 unit	2 unit	45.000.000	45.000.000	0	Pendapatan Asli Daerah (P A D)	Pendapatan Asli Daerah (P A D)
4	5	2	24	Pemeliharaan rutin/berkala kendaraan dinas/operasional	Jumlah kendaraan roda 2 dan roda 4 yang dipelihara	Hulu Sungai Tengah	Hulu Sungai Tengah	13 buah	13 buah	51.840.000	55.120.000	3.280.000	Pendapatan Asli Daerah (P A D)	Pendapatan Asli Daerah (P A D)
4	5	2	28	Pemeliharaan rutin/berkala peralatan gedung kantor	Jumlah peralatan dan perlengkapan gedung kantor yang dipelihara	Hulu Sungai Tengah	Hulu Sungai Tengah	8 jenis	8 jenis	10.000.000	10.000.000	0	Pendapatan Asli Daerah (P A D)	Pendapatan Asli Daerah (P A D)
4	5	2	42	Rehabilitasi sedang/berat gedung kantor	Jumlah gedung kantor yang di rehab	Hulu Sungai Tengah	Hulu Sungai Tengah	1 unit	1 unit	500.000.000	500.000.000	0	Pendapatan Asli Daerah (P A D)	Pendapatan Asli Daerah (P A D)
4	5	5		Program Peningkatan Kapasitas Sumber Daya Aparatur	Persentasi peningkatan kompetensi sumber daya aparatur			60%	60%					
4	5	5	2	Sosialisasi peraturan perundang-undangan	Jumlah peserta sosialisasi	Hulu Sungai Tengah	Hulu Sungai Tengah	100 Orang	100 Orang	12.300.000	12.300.000	0	Pendapatan Asli Daerah (P A D)	Pendapatan Asli Daerah (P A D)
4	5	6		Program peningkatan pengembangan sistem pelaporan capaian kinerja dan keuangan	Persentasi dokumen yang diselesaikan dan disampaikan tepat waktu			300%	300%					
4	5	6	16	Penyusunan Dokumen Penganggaran dan Laporan Keuangan SKPD	Jumlah dokumen (RKA, DPA, Laporan Keuangan)	Hulu Sungai Tengah	Hulu Sungai Tengah	3 dokumen	3 dokumen	6.930.000	6.930.000	0	Pendapatan Asli Daerah (P A D)	Pendapatan Asli Daerah (P A D)
4	5	6	17	Penyusunan Dokumen Perencanaan dan Laporan Kinerja SKPD	Jumlah dokumen (Renstra/Renja, LKIP, LPPD/LKPJ)	Hulu Sungai Tengah	Hulu Sungai Tengah	3 dokumen	3 dokumen	4.600.000	14.600.000	10.000.000	Pendapatan Asli Daerah (P A D)	Pendapatan Asli Daerah (P A D)
4	5	10		Program Pemutakhiran Data Kepegawaian	Persentasi data kepegawaian dan formasi ASN yang akurat			230%	470%					
4	5	10	1	Permutakhiran Database Kepegawaian	Jumlah ASN yang datanya akurat	Hulu Sungai Tengah	Hulu Sungai Tengah	3000 Orang	3000 Orang	125.118.334	65.220.334	-59.898.000	Pendapatan Asli Daerah (P A D)	Pendapatan Asli Daerah (P A D)
4	5	11		Program Pembinaan Kedisiplinan Hukum dan Disiplin PNS/ASN	Persentase SKPD yang memberikan tindakan dan melaporkan pelanggaran disiplin ASN			140%	290%					
4	5	11	1	Pembinaan Disiplin Aparatur	Jumlah proses pemberian izin perkawinan/perceraian yang sesuai prosedur dan tepat waktu.	Hulu Sungai Tengah	Hulu Sungai Tengah	20 Orang	20 Orang	35.780.000	35.780.000	0	Pendapatan Asli Daerah (P A D)	Pendapatan Asli Daerah (P A D)
					Jumlah pelanggaran disiplin PNS yang selesai diproses tindakan hukumnya.	Hulu Sungai Tengah	Hulu Sungai Tengah	5 Orang	5 Orang	0	0	0	Pendapatan Asli Daerah (P A D)	Pendapatan Asli Daerah (P A D)
					Jumlah penurunan pelanggaran disiplin.	Hulu Sungai Tengah	Hulu Sungai Tengah	5 Orang	5 Orang	0	0	0	Pendapatan Asli Daerah (P A D)	Pendapatan Asli Daerah (P A D)
4	5	11	4	Sosialisasi/ Orientasi CPNS/PNS	Jumlah peserta yang mengikuti sosialisasi dan faham	Hulu Sungai Tengah	Hulu Sungai Tengah	185 Orang	185 Orang	36.550.000	36.550.000	0	Pendapatan Asli Daerah (P A D)	Pendapatan Asli Daerah (P A D)
4	5	12		Program Pemberhentian dan Kesejahteraan ASN	Persentasi pegawai yang dilayani administrasi kepegawaian selesai			235%	476%					
4	5	12	2	Pembinaan Administrasi Kepegawaian	Jumlah administrasi kepegawaian (Karpeng, Taspem, Karis/Karsu, SK Pensiun dll) yang diproses akurat dan selesai tepat waktu	Hulu Sungai Tengah	Hulu Sungai Tengah	700 Dokumen	700 Dokumen	7.000.000	7.000.000	0	Pendapatan Asli Daerah (P A D)	Pendapatan Asli Daerah (P A D)
4	5	12	5	Pemberian Penghargaan Bagi PNS/ASN Yang Berprestasi	Jumlah PNS/ASN yang diusulkan untuk mendapatkan Piagam Penghargaan	Hulu Sungai Tengah	Hulu Sungai Tengah	300 Orang	300 Orang	27.300.000	27.300.000	0	Pendapatan Asli Daerah (P A D)	Pendapatan Asli Daerah (P A D)
4	5	13		Program Pengembangan Aparatur Daerah	Persentasi proses SK/dokumen yang diselesaikan tepat waktu			270%	566%					
4	5	13		Pengelolaan Administrasi Kenaikan Gaji berkala, 1 Pangkat, Cuti dan Pengangkatan PNS/ASN	Jumlah SK Kenaikan Pangkat dan Gaji Berkala, Surat Izin Cuti PNS, SK Penambahan Masa Kerja, dan SK Pengangkatan menjadi PNS yang selesai diproses akurat dan selesai tepat waktu	Hulu Sungai Tengah	Hulu Sungai Tengah	1000 SK	1000 SK	8.000.000	39.980.000	31.980.000	Pendapatan Asli Daerah (P A D)	Pendapatan Asli Daerah (P A D)
4	5	13	3	Seleksi dan Pengangkatan dalam Jabatan	Jumlah calon JPT yang lulus seleksi sesuai prosedur	Hulu Sungai Tengah	Hulu Sungai Tengah	15.200 PNS	15.200 PNS	429.020.000	423.820.000	-5.200.000	Pendapatan Asli Daerah (P A D)	Pendapatan Asli Daerah (P A D)
4	5	13	4	Penataan Administrasi Mutasi Kepegawaian	Jumlah SK Mutasi PNS Di Dalam Kabupaten, Surat Rekomendasi Mutasi Keluar/Masuk, dan SK Dalam Jabatan Fungsional PNS akurat dan selesai tepat waktu	Hulu Sungai Tengah	Hulu Sungai Tengah	500 SK	500 SK	2.330.000	2.330.000	0	Pendapatan Asli Daerah (P A D)	Pendapatan Asli Daerah (P A D)
4	5	16		Program Administrasi Pengadaan ASN	Persentasi CPNS/ASN sesuai kebutuhan pegawai (formasi dan bazeteng)			100%	395%					

4	5	16	1 Seleksi Penerimaan ASN Pendidikan dan Pelatihan	Jumlah peserta seleksi CPNS/ASN yang telah diverifikasi	Jumlah peserta seleksi CPNS/ASN yang telah diverifikasi	Hulu Sungai Tengah	Hulu Sungai Tengah	169 Orang	169 Orang	1.076.950.800	1.076.950.800	0	Pendapatan Asli Daerah (P A D)	Pendapatan Asli Daerah (P A D)	
4	6	15	Program Peningkatan Kapasitas Sumber Daya Aparatur Daerah	Persentasi Aparatur yang lulus diklat dengan kriteria baik dan pengembangan karir yang terpola	Persentasi Aparatur yang lulus diklat dengan kriteria baik dan pengembangan karir yang terpola			300%	300%						
4	6	15	2 Pemberian Bantuan Tugas Belajar dan Ikatn Dinas	Jumlah ASN yang mendapat bantuan tugas belajar/ikatan dinas sesuai dengan tupoksi	Jumlah ASN yang mendapat bantuan tugas belajar/ikatan dinas sesuai dengan tupoksi	Hulu Sungai Tengah;Diluar Daerah Kabupaten Hulu Sungai Tengah	Hulu Sungai Tengah;Diluar Daerah Kabupaten Hulu Sungai Tengah	10 Orang	4 Orang	495.300.000	120.000.000	-375.300.000	Pendapatan Asli Daerah (P A D)	Pendapatan Asli Daerah (P A D)	
4	6	15	4 Pendidikan dan Pelatihan Dasar ASN	Jumlah ASN yang telah mengikuti diklat prajabatan dengan hasil baik	Jumlah ASN yang telah mengikuti diklat prajabatan dengan hasil baik	Hulu Sungai Tengah;Diluar Daerah Kabupaten Hulu Sungai Tengah	Hulu Sungai Tengah;Diluar Daerah Kabupaten Hulu Sungai Tengah	169 Orang	85 Orang	611.250.000	812.300.000	201.050.000	Pendapatan Asli Daerah (P A D)	Pendapatan Asli Daerah (P A D)	
4	6	15	5 Pendidikan dan Pelatihan Struktural bagi PNS/ASN Daerah	Jumlah pejabat struktural yang lulus diklatpim dengan nilai baik	Jumlah pejabat struktural yang lulus diklatpim dengan nilai baik	Hulu Sungai Tengah;Diluar Daerah Kabupaten Hulu Sungai Tengah	Hulu Sungai Tengah;Diluar Daerah Kabupaten Hulu Sungai Tengah	47 Orang	47 Orang	993.040.000	993.040.000	0	Pendapatan Asli Daerah (P A D)	Pendapatan Asli Daerah (P A D)	
4	6	15	6 Pendidikan dan pelatihan Teknis Tugas dan Fungsi bagi PNS/ASN Daerah	Jumlah ASN yang telah mengikuti diklat tupoksi/fungsional dengan nilai baik	Jumlah ASN yang telah mengikuti diklat tupoksi/fungsional dengan nilai baik	Hulu Sungai Tengah;Diluar Daerah Kabupaten Hulu Sungai Tengah	Hulu Sungai Tengah;Diluar Daerah Kabupaten Hulu Sungai Tengah	133 Orang	133 Orang	787.050.000	787.050.000	0	Pendapatan Asli Daerah (P A D)	Pendapatan Asli Daerah (P A D)	
4	6	15	9 Penyusunan Rencana Pengembangan SDM/ASN Daerah	Jumlah ASN yang mengikuti uji kompetensi, Ujian Dinas/UKPPI, tugas belajar. Ijin belajar dan pencantuman gelar akademik	Jumlah ASN yang mengikuti uji kompetensi, Ujian Dinas/UKPPI, tugas belajar. Ijin belajar dan pencantuman gelar akademik	Hulu Sungai Tengah;Diluar Daerah Kabupaten Hulu Sungai Tengah	Hulu Sungai Tengah;Diluar Daerah Kabupaten Hulu Sungai Tengah	125; 60; 150 Orang	125; 60; 150 Orang	459.500.000	459.500.000	0	Pendapatan Asli Daerah (P A D)	Pendapatan Asli Daerah (P A D)	
TOTAL															
										6.708.601.034	6.708.601.034	0			