



# RENCANA KERJA PEMERINTAH DAERAH KABUPATEN KARAWANG TAHUN 2022

PEMERINTAH DAERAH KABUPATEN KARAWANG  
TAHUN 2021



**BUPATI KARAWANG  
PROVINSI JAWA BARAT  
PERATURAN BUPATI KARAWANG  
NOMOR 26 TAHUN 2021**

**TENTANG  
RENCANA KERJA PEMERINTAH DAERAH KABUPATEN KARAWANG  
TAHUN 2022**

**DENGAN RAHMAT TUHAN YANG MAHA ESA  
BUPATI KARAWANG,**

- Menimbang :
- a. bahwa dalam rangka penyelenggaraan pemerintahan daerah dan sebagai penjabaran atas Rencana Pembangunan Jangka Panjang Daerah Kabupaten Karawang Tahun 2005-2025, Pemerintah Kabupaten Karawang menyusun Rencana Kerja Pemerintah Daerah (RKPD) sebagai satu kesatuan dalam sistem perencanaan pembangunan nasional;
  - b. bahwa penyusunan Rencana Kerja Pemerintah Daerah (RKPD) didasarkan pada Hasil Musyawarah Perencanaan Pembangunan Rencana Kerja Pemerintah Daerah (RKPD), yang dilengkapi dengan pendanaan yang menunjukkan prakiraan maju;
  - c. bahwa berdasarkan ketentuan Pasal 23 ayat (1) Peraturan Pemerintah Nomor 8 Tahun 2008 tentang Tahapan, Tata Cara Penyusunan, Pengendalian dan Evaluasi Pelaksanaan Rencana Pembangunan Daerah menyatakan bahwa RKPD Provinsi ditetapkan dengan Peraturan Gubernur dan RKPD Kabupaten/ Kota ditetapkan dengan Peraturan Bupati/ Walikota;
  - d. bahwa berdasarkan pertimbangan sebagaimana dimaksud pada huruf a, huruf b dan huruf c perlu menetapkan Peraturan Bupati Karawang tentang Rencana Kerja Pemerintah Daerah Kabupaten Karawang Tahun 2022;
- Mengingat :
1. Undang-Undang Nomor 14 Tahun 1950 tentang Pembentukan Daerah-daerah Kabupaten dalam Lingkungan Propinsi Djawa Barat (Berita Negara Tahun 1950), sebagaimana telah diubah dengan Undang-Undang Nomor 4 Tahun 1968 tentang Pembentukan Kabupaten Purwakarta dan Kabupaten Subang dengan Mengubah Undang-Undang Nomor 14 Tahun 1950 tentang Pembentukan Daerah-daerah Kabupaten dalam Lingkungan Propinsi Djawa Barat (Lembaran Negara Republik Indonesia Tahun 1968 Nomor 31, Tambahan Lembaran negara Republik Indonesia Nomor 2851);

2. Undang-Undang Nomor 17 Tahun 2003 tentang Keuangan Negara (Lembaran Negara Republik Indonesia Tahun 2003 Nomor 47, Tambahan Lembaran Negara Republik Indonesia Nomor 4286);
3. Undang-Undang Nomor 25 Tahun 2004 tentang Sistem Perencanaan Pembangunan Nasional (Lembaran Negara Republik Indonesia Tahun 2004 Nomor 104, Tambahan Lembaran Negara Republik Indonesia Nomor 4421);
4. Undang-Undang Nomor 33 Tahun 2004 tentang Perimbangan Keuangan antara Pemerintah Pusat dan Pemerintah Daerah (Lembaran Negara Republik Indonesia Tahun 2004 Nomor 126, Tambahan Lembaran Negara Republik Indonesia Nomor 4438);
5. Undang-Undang Nomor 17 Tahun 2007 tentang Rencana Pembangunan Jangka Panjang Nasional Tahun 2005-2025 (Lembaran Negara Republik Indonesia Tahun 2007 Nomor 33, Tambahan Lembaran Negara Republik Indonesia Nomor 4700);
6. Undang-Undang Nomor 26 Tahun 2007 tentang Penataan Ruang (Lembaran Negara Republik Indonesia Tahun 2007 Nomor 68);
7. Undang-Undang Nomor 23 Tahun 2014 tentang Pemerintahan Daerah (Lembaran Negara Republik Indonesia Tahun 2014 Nomor 244, Tambahan Lembaran Negara Republik Indonesia Nomor 5587) sebagaimana telah diubah beberapa kali, terakhir dengan Undang-Undang Nomor 9 Tahun 2015 tentang Perubahan Kedua atas Undang-Undang Nomor 23 Tahun 2014 tentang Pemerintahan Daerah (Lembaran Negara Republik Indonesia Tahun 2015 Nomor 58, Tambahan Lembaran Negara Republik Indonesia Nomor 5679);
8. Undang-Undang Nomor 2 Tahun 2020 tentang Penetapan Peraturan Pemerintah Pengganti Undang-undang Nomor 1 Tahun 2020 tentang Kebijakan Keuangan Negara dan Stabilitas Sistem KEuangan untuk Penanganan Pandemi Corona Virus Disease 2019 (Covid-19) dan/atau Dalam Rangka Menghadapi Ancaman yang Membahayakan Perekonomian Nasional dan/atau Stabilitas Sistem Keuangan Menjadi Undang-Undang (Lembaran Negara Republik Indonesia Nomor 6485);
9. Undang-Undang Nomor 11 Tahun 2020 tentang Cipta Kerja (Lembaran Negara Republik Indonesia Tahun 2020 Nomor 245, Tambahan Lembaran Negara Republik Indonesia Nomor 6573);
10. Peraturan Pemerintah Nomor 55 Tahun 2005 tentang Dana Perimbangan (Lembaran Negara Republik Indonesia Tahun 2005 Nomor 137, Tambahan Lembaran Negara Republik Indonesia Nomor 4575);
11. Peraturan Pemerintah Nomor 6 Tahun 2008 tentang Pedoman Evaluasi Penyelenggaraan Pemerintahan Daerah (Lembaran Negara Republik Indonesia Tahun 2008 Nomor 19, Tambahan Lembaran Negara Republik Indonesia Nomor 4815);

12. Peraturan Pemerintah Nomor 7 Tahun 2008 tentang Dekonsentrasi dan Tugas Pembantuan (Lembaran Negara Republik Indonesia Tahun 2008 Nomor 20, Tambahan Lembaran Negara Republik Indonesia Nomor 4816);
13. Peraturan Pemerintah Nomor 8 Tahun 2008 tentang Tata Cara Penyusunan, Pengendalian dan Evaluasi Pelaksanaan Rencana Pembangunan Daerah (Lembaran Negara Republik Indonesia Tahun 2008 Nomor 21, Tambahan Lembaran Negara Republik Indonesia Nomor 4817);
14. Peraturan Pemerintah Nomor 26 Tahun 2008 tentang Rencana Tata Ruang Wilayah Nasional (Lembaran Negara Republik Indonesia Tahun 2008 Nomor 48, Tambahan Lembaran Negara Republik Indonesia Nomor 4833) sebagaimana telah diubah dengan Peraturan Pemerintah Nomor 13 Tahun 2017 tentang Perubahan Atas Peraturan Pemerintah Nomor 26 Tahun 2008 Tentang Rencana Tata Ruang Wilayah Nasional (Lembaran Negara Republik Indonesia Tahun 2017 Nomor 77, Tambahan Lembaran Negara Republik Indonesia Nomor 6042);
15. Peraturan Pemerintah Nomor 61 Tahun 2010 tentang Pelaksanaan Undang-Undang Nomor 14 Tahun 2008 tentang Keterbukaan Informasi Publik;
16. Peraturan Pemerintah Nomor 18 Tahun 2016 tentang Perangkat Daerah (Lembaran Negara Republik Indonesia Tahun 2016 Nomor 114 Tambahan Lembaran Negara Republik Indonesia Nomor 5887) sebagaimana telah diubah dengan Peraturan Pemerintah Nomor 72 Tahun 2019 tentang Perubahan Atas Peraturan Pemerintah Nomor 18 Tahun 2016 tentang Perangkat Daerah (Lembaran Negara Republik Indonesia Tahun 2019 Nomor 187, Tambahan Lembaran Negara Republik Indonesia Nomor 6402);
17. Peraturan Pemerintah Nomor 13 Tahun 2017 tentang Perubahan atas Peraturan Pemerintah Nomor 26 Tahun 2008 tentang Rencana Tata Ruang Wilayah Nasional (Lembaran Negara Republik Indonesia Tahun 2017 Nomor 77);
18. Peraturan Pemerintah Nomor 2 Tahun 2018 tentang Standar Pelayanan Minimal (Lembaran Negara Republik Indonesia Tahun 2018 Nomor 2, Tambahan Lembaran Negara Republik Indonesia Nomor 6178);
19. Peraturan Pemerintah Nomor 12 Tahun 2019 tentang Pengelolaan Keuangan Daerah (Lembaran Negara Republik Indonesia Tahun 2019 Nomor 42, Tambahan Lembaran Negara Republik Indonesia Nomor 6322);
20. Peraturan Pemerintah Nomor 13 Tahun 2019 tentang Laporan Dan Evaluasi Penyelenggaraan Pemerintahan Daerah (Lembaran Negara Republik Indonesia Tahun 2019 Nomor 52 Tambahan Lembaran Negara Republik Indonesia Nomor 6323);



21. Peraturan Presiden Nomor 18 Tahun 2020 tentang Rencana Pembangunan Jangka Menengah Nasional (RPJMN) Tahun 2020- 2024 (Lembaran Negara Republik Indonesia Tahun 2020 Nomor 10);
22. Keputusan Presiden Nomor 11 Tahun 2020 tentang Penetapan Kedaruratan Kesehatan Masyarakat Akibat Corona Virus Disease 2019 (COVID-19);
23. Peraturan Menteri Dalam Negeri Indonesia Nomor 86 Tahun 2017 Tentang Tata Cara Perencanaan, Pengendalian dan Evaluasi Pembangunan Daerah, Tata Cara Evaluasi Rancangan Peraturan Daerah Tentang Rencana Pembangunan Jangka Panjang Daerah Dan Rencana Pembangunan Jangka Menengah Daerah, Serta Tata Cara Perubahan Rencana Pembangunan Jangka Panjang Daerah, Rencana Pembangunan Jangka Menengah Daerah, dan Rencana Kerja Pemerintah Daerah;
24. Peraturan Menteri Dalam Negeri Nomor 100 Tahun 2018 tentang Penerapan Standar Pelayanan Minimal (Berita Negara Republik Indonesia Tahun 2018 Nomor 1540);
25. Peraturan Menteri Dalam Negeri 70 Tahun 2019 Tentang Sistem Informasi Pemerintahan Daerah (SIPD)
26. Peraturan Menteri Dalam Negeri Nomor 90 Tahun 2019 tentang Klasifikasi, Kodifikasi, dan Nomenklatur Perencanaan Pembangunan dan Keuangan Daerah (Berita Negara Republik Indonesia Tahun 2019 Nomor 1447);
27. Peraturan Menteri Dalam Negeri Nomor 20 Tahun 2020 tentang Percepatan Penanganan Corona Virus Disease 2019 (COVID-19) di Lingkungan Pemerintah Daerah;
28. Peraturan Menteri Dalam Negeri Nomor 77 Tahun 2020 tentang Pedoman Teknis Pengelolaan Keuangan Daerah;
29. Peraturan Menteri Dalam Negeri Nomor 17 Tahun 2021 tentang Pedoman Penyusunan Rencana Kerja Pemerintah Daerah Tahun 2022;
30. Peraturan Daerah Provinsi Jawa Barat Nomor 7 Tahun 2019 tentang Perubahan Kedua Atas Peraturan Daerah Provinsi Jawa Barat Nomor 9 Tahun 2008 tentang Rencana Pembangunan Jangka Panjang Daerah (RPJPD) Provinsi Jawa Barat Tahun 2005-2025 (Lembaran Daerah Provinsi Jawa Barat Tahun 2019 Nomor 7, Tambahan Lembaran Daerah Nomor 236);
31. Peraturan Daerah Provinsi Jawa Barat Nomor 8 Tahun 2019 tentang Rencana Pembangunan Jangka Menengah Tahun 2018-2023 (Lembaran Daerah Provinsi Jawa Barat Tahun 2019 Nomor 8, Tambahan Lembaran Daerah Nomor 237);
32. Peraturan Daerah Kabupaten Karawang Nomor 2 Tahun 2013 tentang Rencana Tata Ruang Wilayah Kabupaten Karawang 2011-2031 (Lembaran Daerah Kabupaten Karawang Tahun 2013 Nomor 2);

33. Peraturan Daerah Kabupaten Karawang Nomor 14 Tahun 2016 tentang Pembentukan dan Susunan Perangkat Daerah Kabupaten Karawang (Lembaran Daerah Kabupaten Karawang Tahun 2016 Nomor 14);

MEMUTUSKAN :

Menetapkan : **PERATURAN BUPATI TENTANG RENCANA KERJA PEMERINTAH DAERAH KABUPATEN KARAWANG TAHUN 2022.**

## **BAB I KETENTUAN UMUM**

### **Pasal 1**

Dalam Peraturan Bupati ini yang dimaksud dengan:

1. Daerah adalah Kabupaten Karawang.
2. Bupati adalah Bupati Karawang.
3. Pemerintah Daerah adalah Bupati sebagai unsur penyelenggara pemerintahan daerah yang memimpin pelaksanaan urusan pemerintahan yang menjadi kewenangan daerah.
4. Perangkat Daerah adalah unsur pembantu kepala Daerah dan Dewan Perwakilan Rakyat Daerah dalam penyelenggaraan Urusan Pemerintahan yang menjadi kewenangan Daerah.
5. Rencana Strategis Satuan Kerja Perangkat Daerah yang selanjutnya disebut Renstra-SKPD adalah dokumen perencanaan SKPD untuk periode 5 (lima) tahun.
6. Rencana Pembangunan Tahunan Daerah yang selanjutnya disebut Rencana Kerja Pemerintah Daerah, yang selanjutnya disingkat RKPD adalah dokumen perencanaan Daerah untuk periode 1 (satu) tahun.
7. Rencana Pembangunan Tahunan Satuan Kerja Perangkat Daerah yang selanjutnya disebut Renja SKPD adalah dokumen perencanaan Satuan Kerja Perangkat Daerah untuk periode 1 (satu) tahun.

### **Pasal 2**

- (1) RKPD dimaksudkan untuk memberikan:
  - a. Pedoman bagi SKPD dalam menyusun Renja SKPD Tahun 2022 dan pedoman dalam rangka penyusunan Kebijakan Umum Anggaran Pendapatan dan Belanja Daerah, Prioritas dan Plafond Anggaran Sementara, Renstra SKPD, Renja SKPD dan rancangan Anggaran Pendapatan dan Belanja Daerah Tahun 2022; dan
  - b. Menetapkan dokumen perencanaan daerah untuk periode tahun 2022.

- (2) RKPD ditetapkan dengan tujuan:
- a. mewujudkan pencapaian visi dan misi daerah;
  - b. mewujudkan integrasi, sinkronisasi dan sinergitas pembangunan baik antar daerah, antar ruang, antar waktu, antar fungsi pemerintahan maupun antar tingkat pemerintah;
  - c. mewujudkan keterkaitan dan konsistensi antara perencanaan, penganggaran, pelaksanaan, pengendalian dan pengawasan;
  - d. mengoptimalkan partisipasi masyarakat dan dunia usaha; dan
  - e. mencapai pemanfaatan sumberdaya secara efisien, efektif, berkeadilan dan berkelanjutan.

## **BAB II KEDUDUKAN**

### **Pasal 3**

RKPD sebagaimana dimaksud dalam Pasal 2 merupakan penjabaran dari RPJMD Daerah yang telah memasuki tahun ke 2 (dua) mengacu kepada rencana kerja pemerintah pusat dan RKPD pemerintah provinsi yang memuat:

- a. Rancangan kerangka ekonomi daerah;
- b. Prioritas pembangunan daerah;
- c. Rencana kerja; dan
- d. Pendanaan

yang dilaksanakan langsung oleh Pemerintah Daerah maupun yang ditempuh dengan mendorong partisipasi masyarakat melalui musyawarah perencanaan pembangunan.

### **Pasal 4**

RKPD sebagaimana dimaksud dalam Pasal 3 berkedudukan sebagai pedoman:

- a. bagi Perangkat Daerah dalam menyusun Renja Perangkat Daerah Tahun 2022; dan
- b. dalam rangka penyusunan Kebijakan Umum Anggaran Pendapatan dan Belanja Daerah, Prioritas dan Plafond Anggaran Sementara dan Rancangan Anggaran Pendapatan dan Belanja Daerah Tahun 2022.

### **Pasal 5**

Sistematika RKPD meliputi:

- a. Bab I Pendahuluan, yang memuat latar belakang, Proses penyusunan Rencana Kerja Pemerintah Daerah (RKPD) Kabupaten Karawang Tahun 2022, Prinsip Penyusunan RKPD, Dasar Hukum Penyusunan, Hubungan Antar Dokumen, Maksud dan Tujuan serta Sistematika Dokumen RKPD;

- b. Bab II Gambaran Umum Kondisi Daerah yang memuat tentang Gambaran Umum Kondisi Daerah, Evaluasi Pelaksanaan Program dan Kegiatan RKPD sampai Tahun Berjalan dan Realisasi RPJMD dan Permasalahan Pembangunan Daerah;
- c. Bab III Kerangka Ekonomi dan Keuangan Daerah yang memuat arah kebijakan ekonomi daerah dan arah kebijakan keuangan daerah;
- d. Bab IV Sasaran dan Prioritas Pembangunan Daerah, mengemukakan perumusan prioritas dan sasaran pembangunan daerah berdasarkan hasil analisis terhadap hasil evaluasi pelaksanaan RKPD tahun lalu dan capaian kinerja yang direncanakan dalam Rancangan Akhir RPJMD, identifikasi isu strategis dan masalah mendesak ditingkat daerah dan nasional, rancangan kerangka ekonomi daerah beserta kerangka pendanaan;
- e. Bab V Rencana Kerja dan Pendanaan Daerah, mengemukakan secara eksplisit rencana program dan kegiatan prioritas daerah beserta pendanaan yang disusun berdasarkan evaluasi pembangunan tahunan, kedudukan tahun rencana (RKPD) dan capaian kinerja yang direncanakan dalam Rancangan Akhir RPJMD;
- f. Bab VI Kinerja Penyelenggaraan Pemerintahan Daerah, Memuat tentang Penetapan Indikator Kinerja Utama (IKU) dan Indikator Kinerja Kunci (IKK) Tahun 2022 yang tercantum dalam Rancangan Akhir RPJMD dan realisasi di tahun 2020.
- g. Bab VII Penutup, memuat Kaidah Pelaksanaan dan penegasan dalam menerapkan RKPD serta tindak lanjut yang perlu dilaksanakan oleh Perangkat Daerah dan pelaku pembangunan lainnya.

#### **Pasal 6**

Ketentuan lebih lanjut mengenai dokumen RKPD Tahun 2022 sebagaimana dimaksud dalam Pasal 5 tercantum dalam Lampiran yang merupakan bagian tidak terpisahkan dari Peraturan Bupati ini.

#### **Pasal 7**

Pengendalian dan evaluasi terhadap pelaksanaan RKPD dilakukan oleh Kepala Bappeda.



**BAB III**  
**KETENTUAN PENUTUP**

**Pasal 8**

Peraturan Bupati ini mulai berlaku pada tanggal diundangkan.

Agar setiap orang mengetahuinya memerintahkan pengundangan Peraturan Bupati ini dengan penempatannya dalam Berita Daerah Kabupaten Karawang.

Ditetapkan di Karawang  
pada tanggal 6 Juli 2021



GELGICA NURRACHADIANA

Diundangkan di Karawang  
pada tanggal 6 Juli 2021

SEKRETARIAT DAERAH KABUPATEN  
KARAWANG,



BERITA DAERAH KABUPATEN KARAWANG TAHUN 2021  
NOMOR : 26

## DAFTAR ISI

<b>DAFTAR ISI .....</b>	<b>i</b>
<b>DAFTAR TABEL .....</b>	<b>iii</b>
<b>DAFTAR GAMBAR .....</b>	<b>xiv</b>
<b>BAB I PENDAHULUAN .....</b>	<b>I- 1</b>
1.1 Latar Belakang .....	I- 1
1.2 Proses Penyusunan Rencana Kerja Pemerintah Daerah Kabupaten Karawang Tahun 2022 .....	I- 3
1.3 Prinsip Penyusunan RKPD .....	I- 6
1.4 Dasar Hukum Penyusunan .....	I- 6
1.5 Hubungan Antar Dokumen .....	I- 13
1.6 Maksud dan Tujuan .....	I- 14
1.7 Sistematika Dokumen RKPD .....	I- 15
<b>BAB II GAMBARAN UMUM KONDISI DAERAH.....</b>	<b>II- 1</b>
2.1 Kondisi Umum Kondisi Daerah .....	II- 1
2.1.1 Aspek Geografi dan Demografi .....	II- 1
2.1.2 Aspek Kesejahteraan Masyarakat .....	II- 23
2.1.2.1 Fokus Kesejahteraan dan Pemerataan Ekonomi .....	II- 23
2.1.2.2 Fokus Kesejahteraan Sosial .....	II- 34
2.1.3 Aspek Pelayanan Umum .....	II- 62
2.1.3.1 Fokus Urusan Pemerintahan Wajib yang Berkaitan dengan Pelayanan Dasar .....	II- 63
2.1.3.2 Fokus Urusan Pemerintahan Wajib yang Berkaitan dengan Pelayanan Urusan Pilihan .....	II- 136
2.1.3.3 Fokus Fungsi Penunjang Urusan Pemerintahan Daerah.....	II- 149
2.1.4 Aspek Daya Saing .....	II- 155
2.1.4.1 Fokus Kemampuan Ekonomi Daerah .....	II- 155
2.1.4.2 Fokus Iklim Berinvestasi .....	II- 156
2.1.4.3 Fokus Sumber Daya Manusia .....	II- 156
2.2 Evaluasi Pelaksanaan Program dan Kegiatan RKPD sampai Tahun Berjalan .....	II- 157
2.2.1 Konsistensi Program dan Kegiatan Perangkat Daerah.....	II- 159
2.2.2 Realisasi Keuangan dan Realisasi Kinerja Tahun 2020.....	II- 163
2.2.2 Capaian Kinerja Sasaran Tahun Anggaran 2020 .....	II- 168
2.3 Permasalahan Pembangunan Daerah .....	II- 179
2.3.1 Permasalahan Daerah yang berhubungan dengan Prioritas dan Sasaran Pembangunan Daerah .....	II- 179
2.3.2 Identifikasi Permasalahan Penyelenggaraan Urusan Pemerintah Daerah .....	II- 180
2.3.2.1 Urusan Wajib Pelayanan Dasar .....	II- 180
2.3.2.3 Urusan Wajib Non Pelayanan Dasar .....	II- 183
2.3.2.3 Urusan Pilihan .....	II- 186
2.3.2.4 Urusan Penunjang .....	II- 187

<b>BAB III</b>	<b>KERANGKA EKONOMI DAERAH DAN KEUANGAN</b>	
	<b>DAERAH.....</b>	<b>III- 1</b>
3.1	Arah Kebijakan Ekonomi Daerah.....	III- 3
3.1.1	Kondisi Pembangunan Ekonomi Kabupaten Karawang Tahun 2020 .....	III- 4
3.2	Arah Kebijakan Keuangan Daerah .....	III- 17
3.2.1	Arah Kebijakan Pendapatan Daerah .....	III- 18
3.2.1.1	Realisasi Pendapatan.....	III- 18
3.2.2	Arah Kebijakan Belanja Daerah .....	III- 27
3.2.2.1	Realisasi Belanja .....	III- 27
3.2.2.3	Pembiayaan Daerah .....	III- 33
<b>BAB IV</b>	<b>SASARAN DAN PRIORITAS PEMBANGUNAN DAERAH.....</b>	<b>IV- 1</b>
4.1.	Tujuan dan Sasaran Pembangunan .....	IV- 3
4.1.1	Telaahan Tujuan dan Sasaran Pembangunan Nasional Tahun 2022 .....	IV- 3
4.1.2	Telaahan Tujuan dan Sasaran Pembangunan Provinsi Jawa Barat Tahun 2022.....	IV- 7
4.2	Prioritas Pembangunan Tahun 2022.....	IV- 10
4.2.1	Prioritas Pembangunan Nasional Tahun 2022 .....	IV- 10
4.2.2	Prioritas Pembangunan Jawa Barat Tahun 2022.....	IV- 23
4.2.3	Telaahan Tujuan dan Sasaran Pembangunan Kabupaten Karawang Tahun 2022.....	IV- 24
4.2.4	Tujuan dan Sasaran Kabupaten Karawang.....	IV- 27
4.2.5	Isu Strategis, Strategi dan Arah Kebijakan Pembangunan Kabupaten Karawang .....	IV- 32
4.2.6	Inovasi .....	IV- 46
<b>BAB V</b>	<b>RENCANA KERJA DAN PENDANAAN DAERAH TAHUN</b>	
	<b>2022.....</b>	<b>V- 1</b>
5.1	Proyeksi Pendapatan .....	V- 2
5.2	Rencana Kerja Belanja .....	V- 8
5.3	Proyeksi Pendapatan dan Belanja .....	V- 29
<b>BAB VI</b>	<b>KINERJA PENYELENGGARAAN PEMERINTAHAN</b>	
	<b>DAERAH.....</b>	<b>VI- 1</b>
6.1	Penetapan Indikator dan Target Kinerja Utama .....	VI- 1
6.2	Penetapan Indikator Kinerja Kunci .....	VI- 5
<b>BAB VII</b>	<b>PENUTUP .....</b>	<b>VII- 1</b>
<b>LAMPIRAN</b>	<b>.....</b>	

## DAFTAR TABEL

Tabel 2.1	Luas Lahan Menurut Penggunaan dan Kecamatan di Kabupaten Karawang Tahun 2020	.....	II- 10
Tabel 2.2	Luas penutup lahan di Kabupaten Karawang	.....	II- 12
Tabel 2.3	Indikasi Tumpang Tindih Antara Rencana Pola Ruang Dan Penutup Lahan Eksisting di Kabupaten Karawang	.....	II- 19
Tabel 2.4	Data dan Informasi Tahun 2016 s.d 2020	.....	II- 20
Tabel 2.5	Luas Wilayah, Jumlah Penduduk, Kepadatan Dan Penyebaran Menurut Kecamatan Kabupaten Karawang Tahun 2020	.....	II- 22
Tabel 2.6	Jumlah Penduduk Kabupaten Karawang Tahun 2016-2020	.....	II- 23
Tabel 2.7	Rasio Ketergantungan Kabupaten Karawang Tahun 2016-2020	.....	II- 23
Tabel 2.8	PRB Seri 2010 ADHB Menurut Lapangan Usaha (Miliar Rupiah) Tahun 2016 s.d 2020	.....	II- 24
Tabel 2.9	PDRB Seri 2010 ADHK Menurut Lapangan Usaha (Miliar Rupiah) Tahun 2016 s.d 2020	.....	II- 25
Tabel 2.10	Struktur Ekonomi Kabupaten Karawang Atas Dasar Harga Berlaku Menurut Lapangan Usaha (persen) Tahun 2016 s.d 2020	.....	II- 27
Tabel 2.11	Laju Pertumbuhan Ekonomi Kabupaten Karawang Atas Dasar Harga Konstan 2010 Karawang Menurut Lapangan Usaha (persen) Tahun 2016 s.d 2020	.....	II- 29
Tabel 2.12	Perkembangan dan Nilai Pendapatan Perkapita Kabupaten Karawang Tahun 2016-2020	.....	II- 31
Tabel 2.13	Laju Inflasi Kabupaten Karawang Tahun 2016-2020	.....	II- 31
Tabel 2.14	IHK dan Laju Inflasi Karawang Bulan Desember 2020 Menurut Kelompok Pengeluaran (IHK 2012=100)	.....	II- 33
Tabel 2.15	Indeks Gini Kabupaten Karawang Tahun 2015-2020	.....	II- 34
Tabel 2.16	Jumlah Penduduk Miskin Tahun 2016-2020	.....	II- 38
Tabel 2.17	EYS dan MYS Tahun 2016-2020	.....	II- 41
Tabel 2.18	Perkembangan Angka Partisipasi Pendidikan Tahun 2016-2020	.....	II- 43
Tabel 2.19	Indeks Pendidikan Kabupaten Karawang Tahun 2016 – 2019	.....	II- 44
Tabel 2.20	Indeks Kesehatan Kabupaten Karawang Tahun 2016 – 2019	.....	II- 44
Tabel 2.21	Umur Harapan Hidup (UHH) Kabupaten Karawang Tahun 2016 – 2020	.....	II- 45
Tabel 2.22	Peningkatan Keselamatan Ibu Melahirkan dan Anak Tahun 2016-2020	.....	II- 48
Tabel 2.23	Penyebab Kematian Bayi di Kabupaten Karawang Tahun 2016-2020	.....	II- 51
Tabel 2.24	Penyebab Kematian Ibu di Kabupaten Karawang Tahun 2016-2020	.....	II- 53



Tabel 2.25	Status Gizi Hasil Bulan Menimbang Tahun 2016-2020	.....	II- 54
Tabel 2.26	Data Ketenagakerjaan Kabupaten Karawang Tahun 2016-2020	.....	II- 56
Tabel 2.27	Indeks Pembangunan Gender (IPG) dan Indeks Pemberdayaan Gender (IDG) di Kabupaten Karawang Tahun 2016-2020	.....	II- 57
Tabel 2.28	Data dan Informasi Perlindungan Perempuan dan Anak di Kab. Karawang Tahun 2016 s.d. 2019	.....	II- 59
Tabel 2.29	Kepuasan Masyarakat terhadap Layanan Pemerintah di Kabupaten Karawang Tahun 2016-2020	.....	II- 60
Tabel 2.30	Opini BPK terhadap Laporan Keuangan Pemerintah Daerah Kabupaten Karawang Tahun 2016-2020	.....	II- 60
Tabel 2.31	Pencapaian Skor Pola Pangan Harapan Kabupaten Karawang Tahun 2016-2019	.....	II- 61
Tabel 2.32	Perkembangan Angka Partisipasi Pendidikan Tahun 2016-2020	.....	II- 64
Tabel 2.33	Persentase SD dan SMP yang Terakreditasi Tahun 2016 – 2020	.....	II- 66
Tabel 2.34	Pembangunan Unit Sekolah dan Rehabilitasi Ruang Kelas SD dan SMP Tahun 2016 s.d. 2020	.....	II- 67
Tabel 2.35	Jumlah Siswa Tahun 2016 s.d. 2020	.....	II- 67
Tabel 2.36	Rasio Murid Terhadap Sekolah Tahun 2016-2020	.....	II- 67
Tabel 2.37	Rasio Murid terhadap Ruang Kelas Tahun 2016 – 2020	.....	II- 67
Tabel 2.38	Rasio Murid Terhadap Guru Tahun 2016 – 2020	.....	II- 69
Tabel 2.39	Rasio Guru Terhadap Sekolah Tahun 2016 – 2020	.....	II- 69
Tabel 2.40	Persentase Angka Putus Sekolah Tingkat SD dan SLTP Tahun 2016-2020	.....	II- 69
Tabel 2.41	Angka Lulus Sekolah Tahun 2016 s.d. 2020	.....	II- 70
Tabel 2.42	Persentase Lulusan SD dan SMP yang Melanjutkan Sekolahnya Tahun 2016-2020	.....	II- 71
Tabel 2.43	Capaian Standar Pelayanan Pendidikan di Kabupaten Karawang	.....	II- 72
Tabel 2.44	Capaian Kinerja Pelayanan Urusan Kesehatan Kabupaten Karawang Tahun 2016-2020	.....	II- 73
Tabel 2.45	Hasil Cakupan Program P2M Tahun 2016-2020	.....	II- 74
Tabel 2.46	Imunisasi, Surveilans dan KLB Penyakit Tahun 2016-2020	.....	II- 75
Tabel 2.47	Cakupan Imunisasi Tahun 2016-2020	.....	II- 77
Tabel 2.48	Bayi usia 0-9 bulan yang Mendapat Imunisasi Dasar Lengkap Tahun 2016-2020	.....	II- 78
Tabel 2.49	Hasil Cakupan Program Penanggulangan Penyakit Tidak Menular Tahun 2016-2020	.....	II- 78
Tabel 2.50	Capaian Standar Pelayanan Minimal Kesehatan di Kabupaten Karawang	.....	II- 80
Tabel 2.51	Pengadaan, Peningkatan dan Perbaikan Sarana dan Prasarana Puskesmas/Puskesmas Pembantu dan Jaringannya Tahun Anggaran 2016-2020	.....	II- 81

Tabel 2.52	Jumlah Sarana Kesehatan di Kabupaten Karawang Tahun 2016-2020	.....	II- 82
Tabel 2.53	Rasio Puskesmas di Kabupaten Karawang Tahun 2016-2020	.....	II- 83
Tabel 2.54	Jumlah Sarana Kesehatan di Kabupaten Karawang Tahun 2016-2020	.....	II- 84
Tabel 2.55	Jumlah Tenaga Kesehatan di Kabupaten Karawang Tahun 2016-2020	.....	II- 85
Tabel 2.56	Pemakaian Obat dan Perbekalan Kesehatan di Puskesmas Tahun 2016-2020	.....	II- 87
Tabel 2.57	Jaminan Pelayanan Kesehatan Masyarakat Miskin pada Tahun 2016-2020	.....	II- 88
Tabel 2.58	Rekapitulasi Pelayanan Pasien Miskin Sumber Dana Jamkesda (APBD Provinsi dan Kabupaten) Tahun 2016-2020	.....	II- 90
Tabel 2.59	Promosi Kesehatan dan Pemberdayaan Masyarakat yang dilaksanakan pada Tahun 2016-2020	.....	II- 93
Tabel 2.60	Kondisi Jalan dan Jembatan Kabupaten Karawang Tahun 2016-2021	.....	II- 95
Tabel 2.61	Capaian Standar Pelayanan Minimal Pekerjaan Umum di Kabupaten Karawang	.....	II- 97
Tabel 2.62	Cakupan Pelayanan Air Minum (PDAM) di Kabupaten Karawang Tahun 2016 s.d. 2020 (%)	.....	II- 98
Tabel 2.63	Rasio Rumah Layak Huni Kabupaten Karawang Tahun 2016 – 2020	.....	II- 98
Tabel 2.64	Realisasi Kinerja Lingkungan Sehat Perumahan Tahun 2016-2020	.....	II- 98
Tabel 2.65	Realisasi Kinerja Urusan Perumahan Permukiman di Kabupaten Karawang Tahun 2016-2020	.....	II- 99
Tabel 2.66	Capaian Standar Pelayanan Minimal Perumahan Rakyat di Kabupaten Karawang	.....	II- 100
Tabel 2.67	Capaian Kinerja Satuan Polisi Pamong Praja Kabupaten Karawang Tahun 2016-2020	.....	II- 101
Tabel 2.68	Capaian Kinerja BPBD di Kabupaten Karawang Tahun 2016-2020	.....	II- 102
Tabel 2.69	Capaian Kinerja Urusan Sosial di Kabupaten Karawang Tahun 2016-2020	.....	II- 105
Tabel 2.70	Tingkat Partisipasi Angkatan Kerja di Kabupaten Karawang Tahun 2016-2020	.....	II- 107
Tabel 2.71	Partisipasi Perempuan di Lembaga Pemerintah Kabupaten Karawang Tahun 2016-2020	.....	II- 109
Tabel 2.72	Partisipasi Angkatan Kerja Perempuan di Kabupaten Karawang Tahun 2016-2020	.....	II- 109
Tabel 2.73	Nilai Evaluasi Kota Layak Anak di Kabupaten Karawang Tahun 2016-2020	.....	II- 110
Tabel 2.74	Persentase dan Rasio Perempuan Anak Korban Kekerasan di Kabupaten Karawang Tahun 2016-2020	.....	II- 110
Tabel 2.75	Ketersediaan Pangan Utama di Kabupaten Karawang Tahun 2016-2020 (kg)	.....	II- 112

Tabel 2.76	Pembangunan Ketahanan Pangan di Kab. Karawang	.....	II- 113
Tabel 2.77	Persentase Luas Lahan Bersertifikat di Kabupaten Karawang Tahun 2016-2020	.....	II- 114
Tabel 2.78	Capaian Kinerja Urusan Lingkungan Hidup di Kab. Karawang Tahun 2016-2020	.....	II- 115
Tabel 2.79	Ketersediaan Database Kependudukan Skala Kabupaten di Kabupaten Karawang Tahun 2016-2020	.....	II- 117
Tabel 2.80	Data dan Informasi Kependudukan di Kabupaten Karawang Tahun 2016-2020	.....	II- 117
Tabel 2.81	Persentase PKK Aktif di Kabupaten Karawang Tahun 2016-2019	.....	II- 118
Tabel 2.82	Persentase Status Desa di Kabupaten Karawang Tahun 2016-2020	.....	II- 118
Tabel 2.83	Jumlah Ormas Aktif di Kabupaten Karawang Tahun 2016-2020	.....	II- 119
Tabel 2.84	Prevalensi Peserta KB Aktif di Kabupaten Karawang Tahun 2016-2020	.....	II- 120
Tabel 2.85	Data dan Informasi Perhubungan di Kabupaten Karawang Tahun 2016-2020 (%)	.....	II- 120
Tabel 2.86	Status Website Milik Pemerintah Daerah Kabupaten Karawang Tahun 2016-2020	.....	II- 122
Tabel 2.87	Data dan Informasi Komunikasi dan Informatika Kabupaten Karawang Tahun 2016 s.d. 2020	.....	II- 123
Tabel 2.88	Jumlah dan Persentase Koperasi Aktif di Kabupaten Karawang Tahun 2016-2020	.....	II- 124
Tabel 2.89	Persentase UMKM dan Koperasi Sehat di Kabupaten Karawang Tahun 2016-2020	.....	II- 125
Tabel 2.90	Data dan Informasi Koperasi dan UMKM di Kabupaten Karawang Tahun 2016-2020	.....	II- 125
Tabel 2.91	Pencetakan Wirausaha Baru di Kabupaten Karawang Tahun 2016-2020	.....	II- 125
Tabel 2.92	Data dan Informasi Penanaman Modal di Kabupaten Karawang Tahun 2016 s.d. 2020	.....	II- 126
Tabel 2.93	Capaian Kinerja Peningkatan Peran serta Kepemudaan Tahun 2016-2020	.....	II- 127
Tabel 2.94	Pembinaan dan Pemasyarakatan Olah Raga Tahun 2016-2020	.....	II- 128
Tabel 2.95	Sarana Penyelenggaraan Seni dan Budaya Tahun 2016-2020	.....	II- 129
Tabel 2.96	Jumlah Situs Sejarah dan Cagar Budaya di Kabupaten Karawang Tahun 2016 – 2020	.....	II- 130
Tabel 2.97	Ketersediaan Dokumen Statistik di Kabupaten Karawang Tahun 2016 – 2020	.....	II- 130
Tabel 2.98	Data Urusan Persandian di Kabupaten Karawang Tahun 2016 – 2020	.....	II- 132
Tabel 2.99	Data dan Informasi Perpustakaan di Kabupaten Karawang Tahun 2016 s.d. 2020	.....	II- 133
Tabel 2.100	Jumlah Pemustaka yang Berkunjung Tahun 2016 s.d. 2020	.....	II- 134
Tabel 2.101	Koleksi Buku yang Tersedia di Perpustakaan Daerah Tahun 2016 s.d. 2020	.....	II- 135

Tabel 2.102	Data Kearsipan di Kabupaten Karawang Tahun 2016 s.d. 2020	.....	II- 135
Tabel 2.103	Kondisi Sumberdaya Kearsipan di Kabupaten Karawang Tahun 2016 s.d. 2020	.....	II- 136
Tabel 2.104	Produksi Perikanan di Kabupaten Karawang Tahun 2016 s.d. 2020	.....	II- 137
Tabel 2.105	Pendapatan Masyarakat Perikanan Tahun 2015-2020	.....	II- 138
Tabel 2.106	Capaian Kinerja Urusan Perikanan di Kabupaten Karawang Tahun 2016-2020	.....	II- 139
Tabel 2.107	Data dan Informasi Kepariwisata di Kabupaten Karawang Tahun 2016 s.d. 2020	.....	II- 140
Tabel 2.108	Potensi Wisata di Kabupaten Karawang	.....	II- 141
Tabel 2.109	Perkembangan Produksi dan Produktivitas Padi Sawah Tahun 2015 s.d. 2020	.....	II- 143
Tabel 2.110	Produktivitas Tanaman Padi, Palawija Tahun 2016-2020 (Kw/Ha)	.....	II- 144
Tabel 2.111	Perkembangan Produksi Ternak Tahun 2016 s.d. 2020	.....	II- 144
Tabel 2.112	Nilai Tukar Petani Kabupaten Karawang Tahun 2016-2020	.....	II- 146
Tabel 2.113	Produk Domestik Regional Bruto Sektor Perdagangan Kabupaten Karawang	.....	II- 146
Tabel 2.114	Persentase Nilai Ekspor Perdagangan Kabupaten Karawang Tahun 2016-2020	.....	II- 147
Tabel 2.115	Capaian Indikator Urusan Perdagangan Kabupaten Karawang Tahun 2016-2020	.....	II- 147
Tabel 2.116	Produk Domestik Regional Bruto Sektor Industri Kabupaten Karawang	.....	II- 148
Tabel 2.117	Persentase Pertumbuhan Sektor Industri Kecil dan Menengah Kabupaten Karawang Tahun 2016-2020	.....	II- 148
Tabel 2.118	Persentase Keselarasan Penjabaran Program RPJMD ke dalam RKPD Kabupaten Karawang Tahun 2016-2020	.....	II- 150
Tabel 2.119	Manajemen Keuangan Daerah yang Akuntabel di Kabupaten Karawang Tahun 2016-2020	.....	II- 151
Tabel 2.120	Informasi Kepegawaian di Kabupaten Karawang Tahun 2016-2020	.....	II- 152
Tabel 2.121	Rata-rata Nilai AKIP OPD dan Persentase Rekomendasi Reviu LKPD yang ditindaklanjuti di Kabupaten Karawang Tahun 2016-2019	.....	II- 153
Tabel 2.122	Nilai SAKIP Karawang Tahun 2016-2020	.....	II- 153
Tabel 2.123	Peringkat, Skor dan Status Kinerja LPPD Kabupaten Karawang Tahun 2016-2020	.....	II- 153
Tabel 2.124	Arti Nilai Indeks Reformasi Birokrasi	.....	II- 154
Tabel 2.125	Indeks Reformasi Birokrasi Kabupaten Karawang Tahun 2016-2020	.....	II- 154
Tabel 2.126	Jumlah Ormas Aktif di Kabupaten Karawang Tahun 2016-2020	.....	II- 154
Tabel 2.127	Nilai Tukar Petani Kabupaten Karawang Tahun 2016-2020	.....	II- 155



Tabel 2.128	Kemampuan Ekonomi Daerah Kabupaten Karawang	.....	II- 155
Tabel 2.129	Nilai Investasi Berskala Nasional dan Penerbitan Ijin di Kabupaten Karawang Tahun 2016-2020	.....	II- 156
Tabel 2.130	Angka Ketergantungan Kabupaten Karawang Tahun 2016-2020	.....	II- 157
Tabel 2.131	Konsistensi Program dan Kegiatan	.....	II- 159
Tabel 2.132	Realisasi Keuangan dan Realisasi Kinerja Tahun 2020	.....	II- 163
Tabel 2.133	Target Sasaran Kabupaten Karawang Tahun 2016-2020 Misi 1 : Mewujudkan Aparatur Pemerintah Daerah yang Bersih dan Berwibawa	.....	II- 169
Tabel 2.134	Target Sasaran Kabupaten Karawang Tahun 2016-2020 Misi 2 : Mewujudkan Kabupaten Karawang yang Berdaya Saing	.....	II- 170
Tabel 2.135	Target Sasaran Kabupaten Karawang Tahun 2016-2020 Misi 3 : Mewujudkan Masyarakat Demokrasi Berlandaskan Hukum	.....	II- 171
Tabel 2.136	Target Sasaran Kabupaten Karawang Tahun 2016-2020 Misi 4 : Mewujudkan Kabupaten Karawang yang Asri dan Lestari	.....	II- 172
Tabel 2.137	Target Sasaran Kabupaten Karawang Tahun 2016-2020 Misi 5 : Membangun Kabupaten Karawang melalui Penguatan Desa	.....	II- 173
Tabel 2.138	Target dan Capaian Indikator Kinerja Daerah (IKD/IKK) Terhadap Capaian Kinerja Penyelenggaraan Urusan Pemerintahan ASPEK KESEJAHTERAAN MASYARAKAT	.....	II- 174
Tabel 2.139	Target dan Capaian Indikator Kinerja Daerah (IKD/IKK) Terhadap Capaian Kinerja Penyelenggaraan Urusan Pemerintahan ASPEK PELAYANAN UMUM	.....	II- 175
Tabel 2.140	Target dan Capaian Indikator Kinerja Daerah (IKD/IKK) Terhadap Capaian Kinerja Penyelenggaraan Urusan Pemerintahan ASPEK DAYA SAING	.....	II- 176
Tabel 2.141	Indikator Makro Pembangunan Kabupaten Karawang Tahun 2016-2020 Berdasarkan RPJMD Kab. Karawang 2016-2021	.....	II- 179
Tabel 3.1	Laju Pertumbuhan Ekonomi Kabupaten Karawang Atas Dasar Harga Konstan 2010 Karawang Menurut Lapangan Usaha (persen) Tahun 2016 s.d 2020	.....	III- 5
Tabel 3.2	PRB Seri 2010 ADHB Menurut Lapangan Usaha (Miliar Rupiah) Tahun 2016 s.d 2020	.....	III- 6
Tabel 3.3	PDRB Seri 2010 ADHK Menurut Lapangan Usaha (Miliar Rupiah) Tahun 2016 s.d 2020	.....	III- 7
Tabel 3.4	Struktur Ekonomi Kabupaten Karawang Atas Dasar Harga Berlaku Menurut Lapangan Usaha (persen) Tahun 2016 s.d 2020	.....	III- 9
	Laju Inflasi Kabupaten Karawang Januari-Desember Tahun 2016-2020	.....	III- 10

Tabel 3.6	IHK dan Laju Inflasi Karawang Bulan Desember 2020 Menurut Kelompok Pengeluaran (IHK 2012=100)	.....	III- 12
Tabel 3.7	Tingkat Partisipasi Angkatan Kerja di Kabupaten Karawang Tahun 2016-2020	.....	III- 13
Tabel 3.8	Proyeksi Indikator Makro Tahun 2021 – 2023	.....	III- 17
Tabel 3.9	Realisasi Pendapatan Daerah Tahun 2016 – 2020	.....	III- 21
Tabel 3.10	Rata-rata Pertumbuhan Realisasi Belanja Kabupaten Karawang Tahun 2016 – 2020	.....	III- 28
Tabel 3.11	Proporsi rata-rata Realisasi Belanja terhadap Anggaran Belanja Kabupaten Karawang Tahun 2016-2020	.....	III- 32
Tabel 3.12	Rata-rata Pertumbuhan Realisasi Pembiayaan Kabupaten Karawang Tahun 2016 – 2020	.....	III- 34
		..	
Tabel 3.13	Perbandingan Proyeksi Pendapatan, Belanja, dan Pembiayaan Daerah antara RPJMD dengan RKPD	.....	III- 35
Tabel 4.1	Tujuan dan Sasaran Kabupaten Karawang	.....	IV- 27
Tabel 4.2	Inovasi Dilaksanakan di Kabupaten Karawang Dalam Kurun Waktu 2018 – 2020	.....	IV- 46
Tabel 5.1	Proyeksi/Target Pendapatan Kabupaten Karawang Tahun Anggaran 2022	.....	V- 3
Tabel 5.2	Rencana Pendapatan Berdasarkan Perangkat Daerah Tahun 2022	.....	V- 6
Tabel 5.3	Total Belanja Perangkat Daerah Berdasarkan SIPD Tahun Anggaran 2022	.....	V- 8
Tabel 5.4	Total Belanja Operasi Perangkat Daerah Berdasarkan SIPD Tahun Anggaran 2022	.....	V- 11
Tabel 5.5	Total Belanja Modal Perangkat Daerah Berdasarkan SIPD Tahun Anggaran 2022	.....	V- 17
Tabel 5.6	Total Belanja Tak Terduga Perangkat Daerah Berdasarkan SIPD Tahun Anggaran 2022	.....	V- 22
Tabel 5.7	Total Belanja Transfer Perangkat Daerah Berdasarkan SIPD Tahun Anggaran 2022	.....	V- 25
Tabel 5.8	Proyeksi Pendapatan dan Belanja Tahun 2022	.....	V- 29
Tabel 6.1	Indikator Kinerja Utama Kabupaten Karawang	.....	VI- 2
Tabel 6.2	Indikator Makro Pembangunan Daerah Kabupaten Karawang	.....	VI- 4
Tabel 6.3	Indikator Kinerja Kunci Urusan Kabupaten Karawang	.....	VI- 5

## DAFTAR GAMBAR

Gambar 1.1	Alur Proses Penyusunan RKPD Kabupaten Karawang Tahun 2022	.....	I- 5
Gambar 2.1	Peta Administrasi Kabupaten Karawang	.....	II- 3
Gambar 2.2	Peta Penutupan Lahan Kabupaten Karawang	.....	II- 12
Gambar 2.3	Peta Ekoregion Kabupaten Karawang	.....	II- 13
Gambar 2.4	Peta ketersediaan pangan tahun 2016 per grid 30"x30" di Kabupaten Karawang	.....	II- 15
Gambar 2.5	Peta kebutuhan pangan tahun 2016 per grid 30"x30" di Kabupaten Karawang	.....	II- 16
Gambar 2.6	Peta persebaran ketersediaan air Kabupaten Karawang	.....	II- 17
Gambar 2.7	Peta pola ruang berdasarkan Revisi RTRW Kabupaten Karawang pada Tahun 2011 – 2031	.....	II- 19
Gambar 2.8	Kerangka Pemikiran Potensi Pengembangan Wilayah	.....	II- 21
Gambar 2.9	Indeks Pembangunan Manusia Kabupaten Karawang Tahun 2016-2020	.....	II- 36
Gambar 2.10	IPM Menurut Kabupaten/Kota dan Status Pembangunan Manusia, 2020	.....	II- 37
Gambar 2.11	Persentase Penduduk Miskin Kabupaten Karawang Tahun 2016-2020 (%)	.....	II- 39
Gambar 2.12	Harapan Lama Sekolah dan Rata-rata Lama Sekolah Kabupaten Karawang Tahun 2016-2020	.....	II- 41
Gambar 2.13	Umur Harapan Hidup (UHH) Kabupaten Karawang Tahun 2016-2020	.....	II- 45
Gambar 2.14	IPG dan IDG Kabupaten Karawang Tahun 2018-2020	.....	II- 57
Gambar 3.1	Perkembangan Realisasi Inventasi Laporan Wajib LKPM Tahun 2019	.....	III- 14
Gambar 3.2	Perkembangan Realisasi PMA dan PMDN	.....	III- 15
Gambar 3.3	Kemiskinan di Kabupaten Karawang Tahun 2016 – 2020	.....	III- 16
Gambar 3.4	Rata-rata Proporsi Komponen Pendapatan Daerah Kabupaten Karawang Tahun 2016-2020 (%)	.....	III- 24
Gambar 3.5	Rata-rata Proporsi Komponen Pendapatan Asli Daerah Kabupaten Karawang Tahun 2016-2020 (%)	.....	III- 25
Gambar 3.6	Rata-rata Proporsi Komponen Dana Transfer Kabupaten Karawang Tahun 2016-2020 (%)	.....	III- 25
Gambar 3.7	Rata-rata Proporsi Komponen Sumber Pendapatan Transfer Kabupaten Karawang Tahun 2016-2020 (%)	.....	III- 26
Gambar 3.8	Rata-rata Proporsi Komponen Sumber Lain-lain Pendapatan yang Sah Kabupaten Karawang Tahun 2016-2020 (%)	.....	III- 27

Gambar 3.9	Rata-rata Proporsi Komponen Belanja Operasi Kabupaten Karawang Tahun 2016-2020 (%)	.....	III- 30
Gambar 3.10	Rata-rata Proporsi Komponen Belanja Modal Kabupaten Karawang Tahun 2016-2020 (%)	.....	III- 31
Gambar 3.11	Rata-rata Proporsi Komponen Belanja Transfer Kabupaten Karawang Tahun 2016-2020 (%)	.....	III- 32



LAMPIRAN : PERATURAN BUPATI KARAWANG  
TENTANG RENCANA KERJA PEMERINTAH  
DAERAH KABUPATEN KARAWANG TAHUN  
2022  
NOMOR 26 TAHUN 2021  
TANGGAL 6 JULI 2021

**BAB I**

**PENDAHULUAN**

**1.1 Latar Belakang**

Perencanaan pembangunan Daerah bertujuan untuk mewujudkan pembangunan Daerah dalam rangka peningkatan dan pemerataan pendapatan masyarakat, kesempatan kerja, lapangan berusaha, peningkatan akses dan kualitas pelayanan publik dan daya saing Daerah. Berdasarkan Undang-Undang Nomor 25 Tahun 2004 tentang Sistem Perencanaan Pembangunan Nasional dan Undang-Undang Nomor 23 Tahun 2014 tentang Pemerintahan Daerah, mengamanatkan bahwa pemerintah daerah wajib menyusun Rencana Kerja Pemerintah Daerah (RKPD) sebagai penjabaran tahunan dari Rencana Pembangunan Jangka Menengah Daerah (RPJMD), yang memuat rancangan kerangka ekonomi daerah, prioritas pembangunan daerah, serta rencana kerja dan pendanaan untuk jangka waktu 1 (satu) tahun yang disusun dengan berpedoman kepada Rencana Kerja Pemerintah (RKP) dan program strategis nasional yang ditetapkan oleh Pemerintah Pusat.

Kabupaten Karawang pada Desember Tahun 2020 melaksanakan Pemilihan Kepala Daerah Serentak, sehingga pada proses Penyusunan Rencana Kerja Pemerintah Daerah (RKPD) Tahun 2022 belum mengacu kepada Rencana Pembangunan Jangka Menengah Daerah (RPJMD) Tahun 2021 - 2026, dikarenakan proses Penyusunan RPJMD 2021 - 2026 baru dilakukan setelah pelantikan Bupati terpilih pada tanggal 26 Pebruari 2021.

Perencanaan pembangunan Tahun 2022 merupakan Tahun perencanaan kedua masa perencanaan RPJMD Kabupaten Karawang Tahun 2021 - 2026. Rumusan sasaran dan prioritas pembangunan daerah Kabupaten Karawang Tahun 2022 mengacu dan memperhatikan kepada : (1) Rencana Pembangunan Jangka Panjang Daerah (RPJPD) Kabupaten Karawang Tahun 2005 – 2025; (2) Rencana Pembangunan Jangka Menengah Daerah (RPJMD) Propinsi Jawa Barat Tahun 2018 – 2023 (3) hasil evaluasi kinerja RKPD Kabupaten Karawang Tahun 2020; (3) Prioritas Nasional dalam Rancangan Kerja Pemerintah (RKP) 2022; (4) Prioritas Provinsi Jawa Barat dalam Rancangan Awal RKPD Provinsi Jawa Barat 2022, yang mempunyai kedudukan, peran dan fungsi yang sangat strategis dalam penyelenggaraan pemerintahan daerah, mengingat :

1. Secara substansial, merupakan penjabaran dari RPJMD yang memuat rancangan kerangka ekonomi Daerah, prioritas pembangunan Daerah, serta rencana kerja dan pendanaan untuk jangka waktu 1 (satu) tahun yang disusun dengan berpedoman pada RKP dan program strategis nasional yang ditetapkan oleh Pemerintah Pusat serta memuat urusan kesatuan bangsa dan politik yang dilaksanakan oleh Pemerintah Daerah;
2. Secara normatif, menjadi dasar penyusunan Kebijakan Umum APBD (KUA) dan Prioritas dan Plafon Anggaran Sementara (PPAS) yang akan diusulkan oleh kepala daerah untuk disepakati bersama dengan DPRD sebagai landasan penyusunan Rancangan Anggaran dan Belanja Daerah (R-APBD);
3. Secara operasional, memuat arahan untuk peningkatan kinerja pemerintahan dibidang pelayanan dan pemberdayaan masyarakat serta Pemerintah daerah yang menjadi tanggung jawab masing-masing Kepala Perangkat Daerah dalam melaksanakan tugas dan fungsinya yang ditetapkan dalam Renja Perangkat Daerah; dan

4. Secara faktual, menjadi tolok ukur untuk menilai capaian kinerja penyelenggaraan pemerintah daerah merealisasikan program dan kegiatan dalam mewujudkan kesejahteraan masyarakat.

## **1.2 Proses penyusunan Rencana Kerja Pemerintah Daerah Kabupaten Karawang Tahun 2022.**

Penyusunan RKPD Kabupaten Karawang Tahun 2022 dilaksanakan melalui pendekatan:

- 1 *Top-down*, yaitu pendekatan yang memperhatikan program-program prioritas dan kebijakan pemerintah pusat, Propinsi dan daerah. Hal ini ditunjukkan oleh konsistensi Penyusunan RKPD yang mengacu kepada tiga Dimensi Pembangunan yang tertulis dalam Rencana Kerja Pemerintah (RKP) dan RKPD Propinsi Jawa Barat, Komitmen ini telah dilaksanakan melalui Rapat Koordinasi Teknis (Rakortek) yang dilaksanakan pada bulan Maret Tahun 2020 dimana Program dan Kegiatan Prioritas yang tertuang didalam RKPD Kabupaten Karawang dibahas dan diselaraskan dengan Program, Kegiatan dan Project Prioritas Propinsi Jawa Barat.
- 2 *Bottom-up*, yaitu pendekatan perencanaan yang mengakomodasi kebutuhan-kebutuhan masyarakat yang disampaikan melalui musrenbang desa, kecamatan, Pra Musrenbang/Forum Perangkat Daerah dan Musrenbang Kabupaten. Dilaksanakan sejak Bulan Januari Tahun 2021, dengan hasil prioritas usulan dari setiap tahapan yang mengerucut sampai dengan Acara Puncak Musrenbang Kabupaten yang dilaksanakan pada bulan Maret 2021;
- 3 Teknokratik, yaitu pendekatan perencanaan yang mengedepankan pengetahuan, ilmu dan teknologi. Hal ini ditunjukkan oleh diakomodasinya saran dan pendapat dari Akademisi dan praktisi pembangunan;
- 4 Politik, yaitu pendekatan perencanaan yang mengakomodasi kepentingan-kepentingan politik dalam pelaksanaan pembangunan, yang ditunjukkan di akomodasinya pokok-pokok pikiran Dewan Perwakilan Rakyat Daerah (DPRD) Kabupaten Karawang.

Berdasarkan pendekatan perencanaan tersebut, maka proses penyusunan RKPD Kabupaten Karawang Tahun 2022 dilakukan melalui tahapan sebagai berikut:

- 1) Penyusunan dokumen Rancangan Awal RKPD Tahun 2022 dengan berpedoman kepada target-target yang dituangkan dalam RPJMD Propinsi Jawa Barat Tahun 2018-2023 dan Rancangan Awal RKPD Propinsi Jawa Barat Tahun 2022, yang kemudian ditelaah hasil evaluasi RKPD Tahun 2020. Secara simultan dilakukan telaahan Rancangan Awal Renja Tahun 2022 melalui Koordinasi dengan Perangkat Daerah dan Forum Gabungan Perangkat daerah.
- 2) Penyusunan Rancangan RKPD yang merupakan hasil dari tahapan awal yang dimulai dari :
  - a) Musrenbang Kecamatan sebagai tindak lanjut dari hasil Musrenbang tingkat Desa.
  - b) Musrenbang Dapil menyelaraskan hasil Musrenbang Kecamatan dan hasil Reses Anggota DPRD Kabupaten karawang per Daerah Pemilihan.
  - c) Musrenbang Perempuan dan Anak kegiatan ini mengakomodir program kegiatan dalam upaya mendukung peningkatan kualitas perempuan dan anak
  - d) Forum Perangkat Daerah yang merupakan forum koordinasi antar pelaku pembangunan untuk membahas prioritas program dan kegiatan pembangunan hasil musrenbang Kecamatan dengan Perangkat Daerah.
  - e) Musrebang Kabupaten Forum musyawarah perencanaan pembangunan tahunan yang dilaksanakan secara demokratis antara Pemangku Kepentingan Pembangunan dalam rangka menyempurnakan rancangan awal RKPD Kabupaten.
- 3) Penyusunan Rancangan Akhir RKPD Kabupaten Karawang Tahun 2022, melalui tahapan pembahasan prioritas pembangunan sampai program dan kegiatan oleh Bappeda Kabupaten Karawang dan Perangkat Daerah (Desk).

- 4) Penetapan RKPD Kabupaten Karawang Tahun 2022 berpijak pada Rancangan Akhir RKPD Kabupaten Karawang Tahun 2022, Hasil Musrenbang Propinsi serta verifikasi akhir program dan kegiatan prioritas untuk kemudian diterbitkan dalam peraturan Bupati Karawang tentang RKPD Kabupaten Karawang Tahun 2022.



**Gambar 1**  
**Alur Proses Penyusunan**  
**RKPD Kabupaten Karawang Tahun 2022**

Penyusunan RKPD Tahun 2022 juga mempertimbangkan pendekatan pengembangan kawasan berbasis kewilayahan dalam Rencana Tata Ruang dan Wilayah (RTRW) Kabupaten Karawang sesuai dengan permasalahan dan potensi setiap desa/kelurahan dan kecamatan.

Dengan seluruh pendekatan perencanaan tersebut dan ditunjang dengan penerapan sistem informasi perencanaan dan penganggaran terpadu, maka RKPD Kabupaten Karawang Tahun 2022 diharapkan menjadi dokumen perencanaan yang memenuhi prinsip kebersamaan, berkeadilan, berkelanjutan, berwawasan lingkungan, serta kemandirian daerah, sehingga dapat meningkatkan transparansi, akuntabilitas, efisiensi dan efektivitas seluruh proses perencanaan dan penganggaran daerah.

### **1.3 Prinsip Penyusunan RKPD**

Berdasarkan Undang-Undang Nomor 25 Tahun 2004 Tentang Sistem Perencanaan Pembangunan Nasional dan Peraturan Menteri Dalam Negeri Nomor 86 Tahun 2017 Tentang Tata Cara Perencanaan, Pengendalian dan Evaluasi Pembangunan Daerah, Tata Cara Evaluasi Rancangan Peraturan Daerah tentang Rencana Pembangunan Jangka Panjang Daerah dan Rencana Pembangunan Jangka Menengah Daerah, serta Tata Cara Perubahan Rencana Jangka Panjang Daerah, Rencana Pembangunan Jangka Menengah Daerah dan Rencana Kerja Pemerintah Daerah perencanaan pembangunan daerah dilakukan dengan prinsip-prinsip sebagai berikut :

1. Perencanaan pembangunan daerah merupakan satu kesatuan dalam Sistem Perencanaan Pembangunan Nasional;
2. Perencanaan pembangunan daerah dilakukan berdasarkan peran dan kewenangan masing-masing;
3. Perencanaan pembangunan daerah mengintegrasikan rencana tata ruang dengan rencana pembangunan daerah;
4. Perencanaan pembangunan daerah dilaksanakan berdasarkan kondisi dan potensi yang dimiliki daerah, sesuai dinamika perkembangan daerah dan nasional;
5. Perencanaan pembangunan daerah dirumuskan secara transparan, responsif, efisien, efektif, akuntabel, partisipatif, berkeadilan dan berkelanjutan;
6. Perencanaan pembangunan daerah dirumuskan dengan spesifik (*specific*), terukur (*measurable*), dapat dilaksanakan (*achievable*), memperhatikan ketersediaan sumberdaya (*resources availability*) dan memperhatikan fungsi waktu (*times*), yang disingkat SMART.

### **1.4 Dasar Hukum Penyusunan**

Penyusunan RKPD Kabupaten Karawang Tahun 2022 dilakukan berdasarkan kepada peraturan perundang-undangan, antara lain:

1. Undang-Undang Nomor 17 Tahun 2003 tentang Keuangan Negara (Lembaran Negara Republik Indonesia Tahun 2003 Nomor 47, Tambahan Lembaran Negara Republik Indonesia Nomor 4286);
2. Undang-Undang Nomor 25 Tahun 2004 tentang Sistem Perencanaan Pembangunan Nasional (Lembaran Negara Republik Indonesia Tahun 2004 Nomor 104, Tambahan Lembaran Negara Republik Indonesia Nomor 4421);
3. Undang-Undang Nomor 33 Tahun 2004 tentang Perimbangan Keuangan antara Pemerintah Pusat dan Pemerintah Daerah (Lembaran Negara Republik Indonesia Tahun 2004 Nomor 126, Tambahan Lembaran Negara Republik Indonesia Nomor 4438);
4. Undang-Undang Nomor 17 Tahun 2007 tentang Rencana Pembangunan Jangka Panjang Nasional Tahun 2005-2025 (Lembaran Negara Republik Indonesia Tahun 2007 Nomor 33, Tambahan Lembaran Negara Republik Indonesia Nomor 4700);
5. Undang-Undang Nomor 23 Tahun 2014 tentang Pemerintahan Daerah (Lembaran Negara Republik Indonesia Tahun 2014 Nomor 244, Tambahan Lembaran Negara Republik Indonesia Nomor 5587) sebagaimana telah diubah beberapa kali, terakhir dengan Undang-Undang Nomor 9 Tahun 2015 tentang Perubahan Kedua atas Undang-Undang Nomor 23 Tahun 2014 tentang Pemerintahan Daerah (Lembaran Negara Republik Indonesia Tahun 2015 Nomor 58, Tambahan Lembaran Negara Republik Indonesia Nomor 5679);

6. Undang-Undang Nomor 2 Tahun 2020 tentang Penetapan Peraturan Pemerintah Pengganti Undang-Undang Nomor 1 Tahun 2020 tentang Kebijakan Keuangan Negara dan Stabilitas Sistem Keuangan untuk Penanganan Pandemi *Corona Virus Disease* 2019 (COVID-19) dan/atau dalam Rangka Menghadapi Ancaman yang Membahayakan Perekonomian Nasional dan/atau Stabilitas Sistem Keuangan Menjadi Undang-Undang (Lembaran Negara Republik Indonesia Tahun 2020 Nomor 87, Tambahan Lembaran Negara Republik Indonesia Nomor 6485);
7. Undang-Undang Nomor 11 Tahun 2020 tentang Cipta Kerja
8. Peraturan Pemerintah Nomor 55 Tahun 2005 tentang Dana Perimbangan (Lembaran Negara Republik Indonesia Tahun 2005 Nomor 137, Tambahan Lembaran Negara Republik Indonesia Nomor 4575);
9. Peraturan Pemerintah Nomor 6 Tahun 2008 tentang Pedoman Evaluasi Penyelenggaraan Pemerintahan Daerah (Lembaran Negara Republik Indonesia Tahun 2008 Nomor 19, Tambahan Lembaran Negara Republik Indonesia Nomor 4815);
10. Peraturan Pemerintah Nomor 7 Tahun 2008 tentang Dekonsentrasi dan Tugas Pembantuan (Lembaran Negara Republik Indonesia Tahun 2008 Nomor 20, Tambahan Lembaran Negara Republik Indonesia Nomor 4816);
11. Peraturan Pemerintah Nomor 8 Tahun 2008 tentang Tata Cara Penyusunan, Pengendalian dan Evaluasi Pelaksanaan Rencana Pembangunan Daerah (Lembaran Negara Republik Indonesia Tahun 2008 Nomor 21, Tambahan Lembaran Negara Republik Indonesia Nomor 4817);



12. Peraturan Pemerintah Nomor 26 Tahun 2008 tentang Rencana Tata Ruang Wilayah Nasional (Lembaran Negara Republik Indonesia Tahun 2008 Nomor 48, Tambahan Lembaran Negara Republik Indonesia Nomor 4833) sebagaimana telah diubah dengan Peraturan Pemerintah Nomor 13 Tahun 2017 tentang Perubahan Atas Peraturan Pemerintah Nomor 26 Tahun 2008 Tentang Rencana Tata Ruang Wilayah Nasional (Lembaran Negara Republik Indonesia Tahun 2017 Nomor 77, Tambahan Lembaran Negara Republik Indonesia Nomor 6042);
13. Peraturan Pemerintah Nomor 61 Tahun 2010 tentang Pelaksanaan Undang-Undang Nomor 14 Tahun 2008 tentang Keterbukaan Informasi Publik
14. Peraturan Pemerintah Nomor 18 Tahun 2016 tentang Perangkat Daerah (Lembaran Negara Republik Indonesia Tahun 2016 Nomor 114 Tambahan Lembaran Negara Republik Indonesia Nomor 5887);
15. Peraturan Pemerintah Nomor 13 Tahun 2017 tentang Perubahan atas Peraturan Pemerintah Nomor 26 Tahun 2008 tentang Rencana Tata Ruang Wilayah Nasional (Lembaran Negara Republik Indonesia Tahun 2017 Nomor 77);
16. Peraturan Pemerintah Nomor 2 Tahun 2018 tentang Standar Pelayanan Minimal (Lembaran Negara Republik Indonesia Tahun 2018 Nomor 2, Tambahan Lembaran Negara Republik Indonesia Nomor 6178);
17. Peraturan Pemerintah Nomor 12 Tahun 2019 tentang Pengelolaan Keuangan Daerah (Lembaran Negara Republik Indonesia Tahun 2019 Nomor 42, Tambahan Lembaran Negara Republik Indonesia Nomor 6322);
18. Peraturan Pemerintah Nomor 13 Tahun 2019 tentang Laporan Dan Evaluasi Penyelenggaraan Pemerintahan Daerah (Lembaran Negara Republik Indonesia Tahun 2019 Nomor 52 Tambahan Lembaran Negara Republik Indonesia Nomor 6323);

19. Peraturan Pemerintah Republik Indonesia nomor 72 tahun 2019 tentang perubahan Atas Peraturan Pemerintah Nomor 18 Tahun 2016 tentang Perangkat Daerah
20. Peraturan Pemerintah Nomor 43 Tahun 2020 tentang Perubahan Atas Peraturan Pemerintah Nomor 23 Tahun 2020 tentang Pelaksanaan Program Pemulihan Ekonomi Nasional;
21. Peraturan Presiden 59 Tahun 2017 tentang Pelaksanaan Pencapaian Tujuan Pembangunan Berkelanjutan;
22. Peraturan Presiden Nomor 11 Tahun 2020 tentang Penetapan Kedaruratan Kesehatan Masyarakat Akibat *Corona Virus Disease* (COVID-19);
23. Peraturan Presiden Nomor 18 Tahun 2020 tentang Rencana Pembangunan Jangka Menengah Nasional (RPJMN) Tahun 2020- 2024 (Lembaran Negara Republik Indonesia Tahun 2020 Nomor 10);
24. Keputusan Presiden Nomor 11 Tahun 2020 tentang Penetapan Kedaruratan Kesehatan Masyarakat Akibat *Corona Virus Disease* 2019 (COVID-19);
25. Peraturan Menteri Dalam Negeri Nomor 13 Tahun 2006 tentang Pedoman Pengelolaan Keuangan Daerah sebagaimana telah diubah dengan Peraturan Menteri Dalam Negeri Nomor 59 Tahun 2007 tentang Perubahan Atas Peraturan Menteri Dalam Negeri Nomor 13 Tahun 2006 tentang Pedoman Pengelolaan Keuangan Daerah supaya disempurnakan menjadi Peraturan Menteri Dalam Negeri Nomor 13 Tahun 2006 tentang Pedoman Pengelolaan Keuangan Daerah sebagaimana telah diubah beberapa kali terakhir dengan Peraturan Menteri Dalam Negeri Nomor 21 Tahun 2011 tentang Perubahan Kedua Atas Peraturan Menteri Dalam Negeri Nomor 13 Tahun 2006 tentang Pedoman Pengelolaan Keuangan Daerah (Berita Negara Republik Indonesia Tahun 2011 Nomor 310);

26. Peraturan Menteri Dalam Negeri Nomor 32 Tahun 2011 sebagaimana diubah beberapa kali terakhir diubah dengan Peraturan Menteri Dalam Negeri Nomor 123 Tahun 2018 tentang Perubahan Keempat atas Peraturan Menteri Dalam Negeri Nomor 32 Tahun 2011 tentang Pedoman Pemberian Hibah dan Bantuan Sosial Yang Bersumber Dari Anggaran Pendapatan dan Belanja Daerah (Berita Negara Republik Indonesia Tahun 2011 Nomor 450);
27. Peraturan Menteri Dalam Negeri Republik Indonesia Nomor 86 tahun 2017 Tentang Tata Cara Perencanaan, Pengendalian dan Evaluasi Pembangunan Daerah, Tata Cara Evaluasi Rancangan Peraturan Daerah Tentang Rencana Pembangunan Jangka Panjang Daerah Dan Rencana Pembangunan Jangka Menengah Daerah, Serta Tata Cara Perubahan Rencana Pembangunan Jangka Panjang Daerah, Rencana Pembangunan Jangka Menengah Daerah, dan Rencana Kerja Pemerintah Daerah;
28. Peraturan Menteri Dalam Negeri Nomor 100 Tahun 2018 tentang Penerapan Standar Pelayanan Minimal (Berita Negara Republik Indonesia Tahun 2018 Nomor 1540);
29. Peraturan Menteri Dalam Negeri 70 Tahun 2019 Tentang Sistem Informasi Pemerintahan Daerah (SIPD)
30. Peraturan Menteri Dalam Negeri Nomor 90 Tahun 2019 tentang Klasifikasi, Kodifikasi, dan Nomenklatur Perencanaan Pembangunan dan Keuangan Daerah (Berita Negara Republik Indonesia Tahun 2019 Nomor 1447);
31. Peraturan Menteri Dalam Negeri Nomor 18 Tahun 2020 tentang Peraturan Pelaksanaan Peraturan Pemerintah Nomor 13 Tahun 2019 tentang Laporan dan Evaluasi Penyelenggaraan Pemerintahan Daerah;
32. Peraturan Menteri Dalam Negeri Republik Indonesia Nomor 20 Tahun 2020 tentang Percepatan Penanganan Corona Virus Disease 2019 di Lingkungan Pemerintah Daerah;
33. Peraturan Menteri Dalam Negeri Republik Indonesia Nomor 39 Tahun 2020 tentang Pengutamaan Penggunaan Alokasi Anggaran Untuk Kegiatan Tertentu, Perubahan Alokasi, dan Penggunaan Anggaran Pendapatan dan Belanja Daerah;

34. Peraturan Menteri Dalam Negeri Nomor 77 Tahun 2020 tentang Pedoman Teknis Pengelolaan Keuangan Daerah;
35. Peraturan Menteri Perencanaan Pembangunan Nasional/Kepala Badan Perencanaan Pembangunan Nasional Republik Indonesia Nomor 2 Tahun 2021 tentang Rancangan Rencana Kerja Pemerintah Tahun 2022;
36. Peraturan Menteri Dalam Negeri Nomor 17 Tahun 2021 tentang Pedoman Penyusunan Rencana Kerja Pemerintah Daerah Tahun 2022
37. Peraturan Daerah Provinsi Jawa Barat Nomor 7 Tahun 2019 tentang Perubahan Kedua Peraturan Daerah Provinsi Jawa Barat Nomor 9 Tahun 2008 tentang Rencana Pembangunan Jangka Panjang Daerah (RPJPD) Provinsi Jawa Barat Tahun 2005-2025 (Lembar Daerah Provinsi Jawa Barat Tahun 2019 Nomor 7, Tambahan Lembar Daerah Nomor 236);
38. Peraturan Daerah Provinsi Jawa Barat Nomor 8 Tahun 2019 tentang Rencana Pembangunan Jangka Menengah Tahun 2018-2023(Lembar Daerah Provinsi Jawa Barat Tahun 2019 Nomor 8, Tambahan Lembar Daerah Nomor 237);
39. Peraturan Daerah Provinsi Jawa Barat Nomor 10 Tahun 2019 tentang Perubahan Atas Peraturan Daerah Provinsi Jawa Barat Nomor 6 Tahun 2016 tentang Pembentukan dan Susunan Perangkat Daerah Provinsi Jawa Barat;
40. Peraturan Daerah Provinsi Jawa Barat Nomor 8 Tahun 2021 tentang Perubahan Atas Peraturan Daerah Provinsi Jabar Nomor 8 Tahun 2019 tentang RPJMD Provinsi Jawa Barat Tahun 2018 - 2023
41. Peraturan Daerah Kabupaten Karawang Nomor 2 Tahun 2013 tentang Rencana Tata Ruang Wilayah Kabupaten Karawang 2011-2031;
42. Peraturan Daerah Kabupaten Karawang Nomor 14 Tahun 2016 tentang Pembentukan dan Susunan Perangkat Daerah;

## 1.5 Hubungan Antar Dokumen

Sebagai dokumen perencanaan tahunan daerah, Rencana Kerja Pemerintah Daerah merupakan bagian yang tidak terpisahkan dari dokumen perencanaan lainnya. Hubungan antara RKPD Kabupaten Karawang Tahun 2022 dengan dokumen perencanaan lainnya adalah sebagai berikut:

1. RKPD Kabupaten Karawang Tahun 2022 merupakan Tahun perencanaan kedua masa perencanaan RPJMD Kabupaten Karawang Tahun 2021 - 2026. Rumusan sasaran dan prioritas pembangunan daerah Kabupaten Karawang Tahun 2022 mengacu dan memperhatikan kepada : (1) Rencana Pembangunan Jangka Panjang Daerah (RPJPD) Kabupaten Karawang Tahun 2005 – 2025; (2) Rancangan Awal Rencana Pembangunan Jangka Menengah Daerah (RPJMD) Tahun 2021-2026 (3) hasil evaluasi kinerja RKPD Kabupaten Karawang Tahun 2020; (3) Prioritas Nasional dalam Rancangan Kerja Pemerintah (RKP) 2021; (4) Prioritas Provinsi Jawa Barat dalam Rancangan RKPD Provinsi Jawa Barat 2022
2. RKPD Kabupaten Karawang Tahun 2022 disusun dengan memperhatikan pokok-pokok arah kebijakan dalam RKPD Provinsi Jawa Barat Tahun 2022 dan Rencana Kerja Pemerintah (RKP) Tahun 2022 yang diarahkan untuk pemulihan sosial ekonomi guna mengejar target RPJMN 2020-2024, dimana fokus pada aspek ekonomi dan reformasi sosial pasca pandemi virus corona (Covid-19) melalui percepatan pemulihan ekonomi dan formasi sosial dengan fokus pada pemulihan industri pariwisata dan investasi, reformasi sistem kesehatan nasional, reformasi sistem jaringan pengaman sosial dan reformasi sistem ketahanan bencana.

3. RKPD Kabupaten Karawang Tahun 2022 mempertimbangkan arah pembangunan kewilayahan yang telah ditetapkan sebelumnya, sebagaimana diatur dalam Peraturan Pemerintah Nomor 26 Tahun 2008 tentang Rencana Tata Ruang Wilayah Nasional, Peraturan Daerah Provinsi Jawa Barat Nomor 22 Tahun 2010 tentang Rencana Tata Ruang Wilayah (RTRW) Provinsi Jawa Barat Tahun 2005-2025 dan Peraturan Daerah Kabupaten Karawang Nomor 2 Tahun 2013 tentang Rencana Tata Ruang Wilayah Kabupaten Karawang 2011-2031.
4. RKPD Kabupaten Karawang Tahun 2022 menjadi pedoman bagi Perangkat Daerah dalam menyempurnakan dokumen Rencana Kerja (Renja) Perangkat Daerah Tahun 2022. Proses penyusunan RKPD dilakukan secara paralel dan sifatnya saling memberi masukan dengan proses penyusunan Renja SKPD.
5. RKPD Kabupaten Karawang Tahun 2022 menjadi pedoman/dasar Penyusunan Kebijakan Umum APBD (KUA) dan penentuan Prioritas dan Plafon Anggaran Sementara (PPAS) sebagai acuan dalam proses penyusunan Rancangan Anggaran Pendapatan dan Belanja Daerah (RAPBD) Kabupaten Karawang Tahun 2022.

## **1.6 Maksud dan Tujuan**

Penyusunan Rencana Kerja Pemerintah Daerah (RKPD) Kabupaten Karawang Tahun 2022 dimaksudkan sebagai dokumen perencanaan untuk periode 1 (satu) tahun yang merupakan Tahun perencanaan kedua masa perencanaan RPJMD Kabupaten Karawang Tahun 2021 - 2026

Adapun tujuan dari penyusunan RKPD Tahun 2022 adalah sebagai berikut:

1. Memberikan kerangka operasional dalam mewujudkan visi dan misi pembangunan daerah yang akan dilaksanakan Tahun 2022;

2. Memberikan arah bagi seluruh pemangku kepentingan pembangunan daerah dalam merumuskan dan menyusun perencanaan serta partisipasi dalam pembangunan daerah Tahun 2022;
3. Menjadi acuan Perangkat Daerah dalam menyusun Rencana Kerja Tahunan (Renja Perangkat Daerah) Tahun 2022;
4. Menjadi dasar penyusunan KUA dan PPAS serta RAPBD Kabupaten Karawang Tahun Anggaran 2022;
5. Mewujudkan pencapaian sasaran pembangunan Kabupaten Karawang;
6. Mewujudkan integrasi, sinkronisasi dan sinergi pembangunan, baik antar daerah, antar ruang, antar waktu, antar fungsi pemerintahan maupun antar tingkat pemerintahan;
7. Mewujudkan keterkaitan dan konsistensi antara perencanaan, penganggaran, pelaksanaan, pengendalian dan pengawasan;

## **1.7 Sistematika Dokumen RKPD**

RKPD Kabupaten Karawang Tahun 2022 disusun dengan sistematika sesuai Peraturan Menteri Dalam Negeri Republik Indonesia Nomor 86 tahun 2017, yang meliputi:

### **Bab I Pendahuluan**

Memuat gambaran umum penyusunan RKPD.

#### **1.1. Latar Belakang**

Menjelaskan tentang latar belakang penyusunan RKPD Kabupaten Karawang Tahun 2022.

#### **1.2 Proses penyusunan Rencana Kerja Pemerintah Daerah (RKPD) Kabupaten Karawang Tahun 2022.**

Menjelaskan pendekatan yang digunakan dalam menyusun RKPD Kabupaten Karawang Tahun 2022.

#### **1.3 Prinsip Penyusunan RKPD**

Menjelaskan prinsip-prinsip perencanaan sesuai dengan Peraturan Menteri Dalam Negeri Republik Indonesia Nomor 86 tahun 2017.

- 1.4. Dasar Hukum Penyusunan  
Memberikan dasar hukum yang digunakan dalam menyusun RKPD Kabupaten karawang Tahun 2022.
- 1.5. Hubungan Antar Dokumen  
Menjelaskan hubungan antara RKPD dengan dokumen-dokumen perencanaan lainnya.
- 1.6. Maksud dan Tujuan  
Berisi uraian ringkas tentang maksud, tujuan dan sasaran penyusunan dokumen RKPD.
- 1.7. Sistematika Dokumen RKPD  
Memuat sistematika RKPD Kabupaten Karawang Tahun 2022.

## **Bab II Gambaran Umum Kondisi Daerah.**

- 2.1 Gambaran Umum Kondisi Daerah  
Bagian ini menyajikan secara logis dasar-dasar analisis, gambaran umum kondisi daerah yang meliputi aspek geografi dan demografi, aspek kesejahteraan masyarakat, aspek pelayanan umum, dan aspek daya saing daerah.
- 2.2 Evaluasi Pelaksanaan Program dan Kegiatan RKPD sampai Tahun Berjalan dan Realisasi RPJMD.  
Mencakup telaahan terhadap hasil evaluasi status dan kedudukan pencapaian kinerja pembangunan daerah, berdasarkan rekapitulasi hasil evaluasi pelaksanaan program dan kegiatan RKPD tahun lalu dan realisasi RPJMD.
- 2.3 Permasalahan Pembangunan Daerah.  
Menguraikan rumusan umum permasalahan pembangunan daerah yaitu isu permasalahan daerah yang berhubungan dengan prioritas pembangunan daerah dan permasalahan lainnya yang berhubungan dengan layanan dasar dan tugas, fungsi SKPD.



### **Bab III Kerangka Ekonomi Daerah dan Keuangan Daerah**

#### 3.1 Arah Kebijakan Ekonomi Daerah

Mengemukakan tentang arahan nasional dibidang ekonomi yang bersumber dari dokumen RKP (Nasional), RKPD provinsi dan juga kebijakan di bidang ekonomi dalam dokumen Rancangan Akhir RPJMD.

#### 3.2 Arah Kebijakan Keuangan Daerah

Berisikan uraian mengenai kebijakan yang akan ditempuh oleh Pemerintah Daerah berkaitan dengan pendapatan daerah, pembiayaan daerah dan belanja daerah.

### **Bab IV Sasaran dan Prioritas Pembangunan Daerah**

Mengemukakan perumusan prioritas dan sasaran pembangunan daerah berdasarkan hasil analisis terhadap hasil evaluasi pelaksanaan RKPD tahun lalu dan capaian kinerja yang direncanakan dalam Rancangan Akhir RPJMD, identifikasi isu strategis dan masalah mendesak ditingkat daerah dan nasional, rancangan kerangka ekonomi daerah beserta kerangka pendanaan.

#### 4.1 Tujuan dan Sasaran Pembangunan

Mengemukakan tentang hubungan Visi/Misi dan Tujuan/Sasaran Pembangunan 5 (lima) tahunan yang diambil dari Dokumen Rancangan Akhir RJMD.

#### 4.1 Prioritas dan Sasaran Pembangunan Tahun 2022

Suatu prioritas pembangunan daerah Tahun 2022 pada dasarnya adalah gambaran prioritas pembangunan tahun rencana yang diambil dan dikaitkan dengan program pembangunan daerah (RPJMD) tahun rencana.

### **Bab V Rencana Kerja dan Pendanaan Daerah**

Mengemukakan secara eksplisit rencana program dan kegiatan prioritas daerah beserta pendanaan yang disusun berdasarkan evaluasi pembangunan tahunan, kedudukan tahun rencana (RKPD) dan capaian kinerja yang direncanakan dalam RPJMD.

## **Bab VI Kinerja Penyelenggaraan Pemerintahan Daerah**

Memuat tentang Penetapan Indikator Kinerja Utama (IKU) dan Indikator Kinerja Kunci (IKK) Tahun 2022 yang tercantum dalam Rancangan Akhir RPJMD dan realisasi di tahun 2020.

## **Bab VII Penutup**

Memuat Kaidah Pelaksanaan dan penegasan dalam menerapkan RKPD serta tindak lanjut yang perlu dilaksanakan oleh Perangkat Daerah dan pelaku pembangunan lainnya.

## **BAB II**

### **GAMBARAN UMUM KONDISI DAERAH**

#### **2.1 Kondisi Umum Kondisi Daerah**

##### **2.1.1 Aspek Geografi dan Demografi**

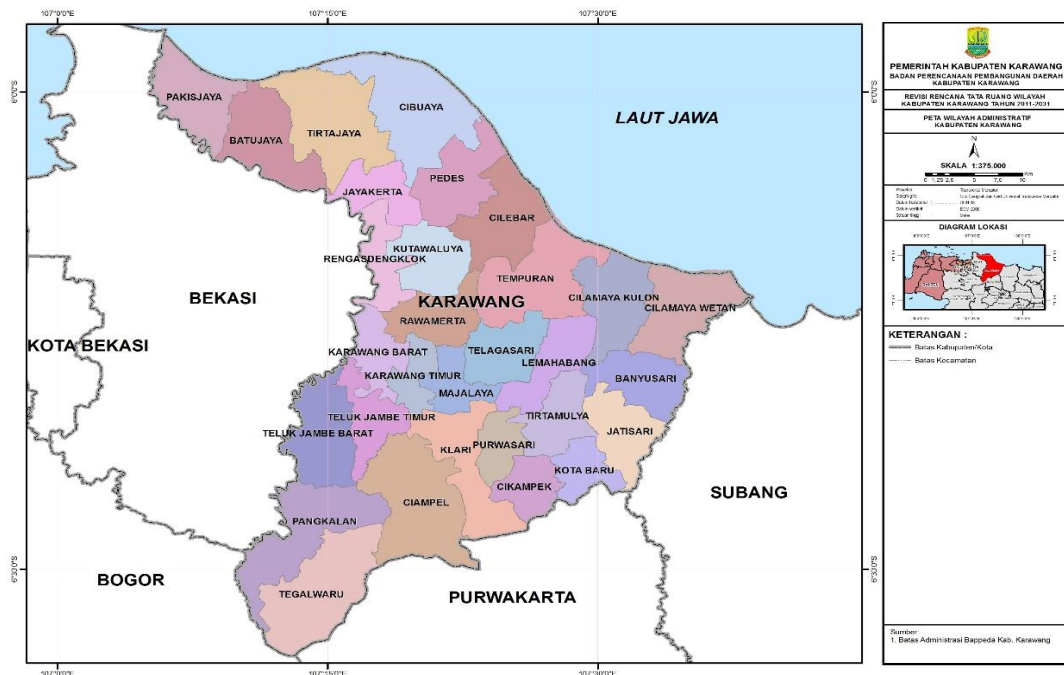
Wilayah Kabupaten Karawang secara geografis terletak antara 107° 02'-107° 40' BT dan 5° 56'-6° 34' LS, termasuk daerah dataran yang relatif rendah, mempunyai variasi ketinggian wilayah antara 0 - 1.279 meter di atas permukaan laut dengan kemiringan wilayah 0 - 20, 2 - 150, 15 - 400, dan diatas 400 dengan suhu rata-rata 27°C. Topografi di Kabupaten Karawang sebagian besar berbentuk dataran yang relatif rendah (25 m dpl) terletak pada bagian utara mencakup Kecamatan Pakisjaya, Batujaya, Jayakarta, Cibuaya, Tirtajaya, Cilebar, Pedes, Tempuran, Cilamaya Wetan, Cilamaya Kulon, Rengasdengklok, Kutawaluya, Rawamerta, Majalaya, Telagasari, Lemahabang, Banyusari, Jatisari, Kotabaru, Cikampek, Purwasari, Klari, Karawang Barat, Karawang Timur, Tirtamulya, sebagian Telukjambe Barat, Sebagian Telukjambe Timur, dan sebagian Kecamatan Ciampel. Hanya sebagian kecil wilayah yang bergelombang dan berbukit-bukit di bagian selatan dengan ketinggian antara 26 – 1.200 dpl. Daerah perbukitan tersebut antara lain : Gunung Pamoyanan, Dindingsari, Cigolosor, Jayanti, Godongan, Rungking, Gadung, Kuta, Tonjong, Seureuh, Sinalanggeng, Lanjung dan Gunung Sanggabuana. Terdapat pula Pasir Gabus, Cielus, Tonjong dengan ketinggian bervariasi antara 300-1.200 m dpl dan tersebar di Kecamatan Tegalwaru, sebagian kecil Kecamatan Pangkalan dan Kecamatan Ciampel. Kabupaten Karawang terutama di pantai utara tertutup pasir pantai yang merupakan batuan sedimen yang dibentuk oleh bahan-bahan lepas terutama endapan laut dan alluvium vulkanik. Di bagian tengah ditempati oleh perbukitan terutama dibentuk oleh batuan sedimen, sedangkan dibagian selatan terletak Gunung Sanggabuana dengan ketinggian ± 1.291 m dpl, yang mengandung endapan vulkanik. Kabupaten Karawang dilalui oleh beberapa sungai yang bermuara di Laut Jawa. Sungai Citarum merupakan pemisah antara Kabupaten Karawang dengan Kabupaten Bekasi, sedangkan sungai Cilamaya merupakan batas wilayah dengan

Kabupaten Subang. Selain sungai, terdapat 3 buah saluran irigasi yang besar, yaitu : Saluran Induk Tarum Utara, Saluran Induk Tarum Tengah, dan Saluran Induk Tarum Barat yang dimanfaatkan untuk pengairan sawah, tambak dan pembangkit tenaga listrik. luas wilayah Kabupaten Karawang 1.753,27 Km<sup>2</sup> atau 175.327 Ha, luas tersebut merupakan 3,73 % dari luas Provinsi Jawa Barat (37.116,54 Km<sup>2</sup>) dan memiliki garis pantai sepanjang 84,23 Km, dengan batas-batas wilayah sebagai berikut:

- Sebelah Utara : Batas Alam yaitu Laut Jawa.
- Sebelah Timur : Kabupaten Subang
- Sebelah Tenggara : Kabupaten Purwakarta
- Sebelah Selatan : Kabupaten. Bogor
- Sebelah Barat : Kabupaten Bekasi.

Kabupaten Karawang merupakan salah satu daerah yang memiliki lahan subur di Jawa Barat, sehingga sebagian besar lahannya digunakan untuk pertanian. Wilayah ini, secara administrasi terdiri dari 30 Kecamatan, 297 Desa dan 12 Kelurahan. Penamaan Kecamatan menurut Peraturan Daerah Kabupaten Karawang Nomor 6 Tahun 2014 tentang Organisasi Perangkat Daerah Kabupaten Karawang yaitu:

- |                               |                              |
|-------------------------------|------------------------------|
| 1. Kecamatan Pangkalan        | 16. Kecamatan Telagasari     |
| 2. Kecamatan Tegalwaru        | 17. Kecamatan Majalaya       |
| 3. Kecamatan Ciampel          | 18. Kecamatan Karawang Timur |
| 4. Kecamatan Telukjambe Timur | 19. Kecamatan Karawang Barat |
| 5. Kecamatan Telukjambe Barat | 20. Kecamatan Rawamerta      |
| 6. Kecamatan Klari            | 21. Kecamatan Tempuran       |
| 7. Kecamatan Cikampek         | 22. Kecamatan Kutawaluya     |
| 8. Kecamatan Purwasari        | 23. Kecamatan Rengasdengklok |
| 9. Kecamatan Tirtamulya       | 24. Kecamatan Jayakarta      |
| 10. Kecamatan Jatisari        | 25. Kecamatan Pedes          |
| 11. Kecamatan Banyusari       | 26. Kecamatan Cilebar        |
| 12. Kecamatan Kotabaru        | 27. Kecamatan Cibuaya        |
| 13. Kecamatan Cimalaya Wetan  | 28. Kecamatan Tirtajaya      |
| 14. Kecamatan Cilamaya Kulon  | 29. Kecamatan Batujaya       |
| 15. Kecamatan Lemahabang      | 30. Kecamatan Pakisjaya      |



**Gambar 2.1 Peta Administrasi Kabupaten Karawang**

Kabupaten Karawang beriklim tropis, mempunyai musim yang hampir sama dengan wilayah di Kabupaten wilayah Pantai Utara Jawa pada umumnya, yaitu musim kemarau dan musim hujan dengan suhu rata-rata berkisar antara 26,8° celcius sampai dengan 27,7° celcius. Potensi sumberdaya air di Kabupaten Karawang terdiri atas sumberdaya air permukaan (sungai, danau, dan waduk) dan air tanah. Kemiringan lereng di Kabupaten Karawang sebagian besar datar, yaitu sebesar 80,44% luas lahan.

Kabupaten Karawang diarahkan menjadi salah satu gerbang (*gateway city*) pembangunan di wilayah Indonesia bagian barat sebagai penyangga Ibukota Negara. Dikenal juga sebagai gudang beras dan lumbung pangan nasional.

Wilayah Kabupaten Karawang berdasarkan kondisi geologis merupakan kawasan yang relatif aman dari bencana gempa bumi, walaupun mempunyai resistensi dari beberapa potensi bencana seperti : banjir (kawasan perkotaan disepanjang aliran sungai), rob di pesisir laut, tanah longsor (Pangkalan, Tegalwaru) dan puting beliung di beberapa kecamatan.

Kabupaten Karawang juga mempunyai potensi pariwisata berupa wisata alam, budaya, dan sejarah. Wisata Alam berupa pantai (Pantai Tanjung Baru, Pantai Tanjung Pakis, Pantai Pisangan, Pantai Samudra Baru, Pantai Sedari), pegunungan (Sanggabuana), air terjun (Curug Cigentis, Curug Bandung, Curug Cikoleangkap, Curug Lalay, Curug Santri, *Green Canyon*), wisata sejarah berupa Tugu Perjuangan Rengasdengklok, Rumah Sejarah Ir. Soekarno di Rengasdengklok, Makam Syech Quro, Situ Cipule, Bendungan Walahar, Wisata Air Leuweungseureuh, Monumen Rawagede, Situs Candi Jiwa dan Candi Blandongan dan Monumen Surotokunto.

Secara geografis wilayah Kabupaten Karawang terletak antara 070-02-1070-40° B dan 50-56-60-34° LS, termasuk daerah dataran yang relatif rendah, mempunyai variasi ketinggian wilayah antara 0 - 1.279 meter di atas permukaan laut dengan kemiringan wilayah 0 - 2 %, 2 - 15 %, 15 - 40 % dan diatas 40 %. Luas wilayah Kabupaten Karawang 1.753,27 Km<sup>2</sup> atau 175.327 Ha, 3,73% dari luas Provinsi Jawa Barat, dengan komposisi penggunaan lahan sebagai berikut :

1. Pertanian Padi Sawah : 94,075 Ha
2. Pekarangan dan Bangunan : 22,609 Ha
3. Tegal/Kebun : 12,300 Ha
4. Ladang/Huma : 7,705 Ha
5. Penggembalaan Padang Rumput : 10,460 Ha
6. Hutan Rakyat
7. Rawa
8. Tambak : 10,570 Ha
9. Kolam/Empang : 1,935 Ha
10. Hutan Negara : 10,650 Ha
11. Perkebunan : 0,793 Ha
12. Kawasan Industri dan Zona Industri : 2,459 Ha
13. Lain-lain 1,239 Ha

Karawang merupakan salah satu daerah yang memiliki lahan subur di Jawa Barat sehingga sebagian besar lahannya dipergunakan untuk pertanian.

**a. Klimatologi**

Kabupaten Karawang terdiri dari dataran rendah dengan temperatur udara rata-rata sebesar 27°C dengan temperatur udara rata-rata sebesar 0,01 milibar. Kecepatan angin di Kabupaten Karawang berkisar antara 30-35 km/jam, lama rata-rata penyinaran matahari sebesar 66 % dan kelembaban nisbi sebesar 80 %. Curah hujan tahunan di Kabupaten Karawang berkisar antara 1.100-3.200 mm/tahun. Pada Bulan Januari Kabupaten Karawang mendapat tiupan Angin Muson Laut yang menyebabkan hujan, sedangkan pada Bulan Juni mendapatkan tiupan dari Angin Muson Tenggara. Hari hujan di Kabupaten Karawang pada tahun 2015 saat ditiup Angin Muson Laut rata-rata sebesar 321 hari. Pada Tahun 2015 Bulan Januari, Februari, dan maret merupakan bulan paling basah dengan rata-rata curah hujan masing-masing sebesar 9975 mm, 7390 mm, dan 5387 mm. sedangkan bulan yang paling kering adalah Bulan Agustus dan September dengan rata-rata curah hujan sebesar 79 mm dan 89 mm.

Rata-rata curah hujan pada tahun 2018 berkisar antara 1 – 304 mm dan rata-rata hari hujan pada tahun 2018 6 hari/bulan. Curah hujan tertinggi terjadi pada bulan Februari, sementara curah hujan terendah terjadi pada bulan Agustus.

**b. Topografi**

Topografi di Kabupaten Karawang sebagian besar berbentuk dataran yang relatif rendah sekitar 25 mdpl yang terletak pada bagian utara mencakup Kecamatan Pakisjaya, Batujaya, Tirtajaya, Pedes, Rengasdengklok, Kutawaluya, Tempuran, Cilamaya, Rawamerta, Telagasari, Lemahabang, Jatisari, Klari, Karawang, Tirtamulya, sebagian Telukjambe, Jayakarta, Majalaya, sebagian Cikampek dan sebagian Ciampel. Hanya sebagian kecil wilayah yang bergelombang dan berbukit-bukit di bagian

selatan dengan ketinggian antara 26-1.200 mdpl. Daerah perbukitan tersebut antara lain Gunung Pamoyanan, Dindingsari, Golosur, Jayanti, Godongan, Rungking, Gadung, Kuta, Tonjong, Seureuh, Sinalonggong, Lanjung dan Gunung Sanggabuana. Terdapat pula Pasir Gabus, Cielus, Tonjong dengan ketinggian bervariasi antara 300-1.200 mdpl dan tersebar di Kecamatan Tegalwaru, sebagian kecil Kecamatan Pangkalan dan Kecamatan Ciampel.

Kabupaten Karawang dilalui oleh beberapa sungai yang bermuara di Laut Jawa, yaitu:

1. Sungai Citarum merupakan pemisah antara Kabupaten Karawang dengan Kabupaten Bekasi;
2. Sungai Cilamaya merupakan batas wilayah dengan Kabupaten Subang; dan
3. Sungai Cibeet yang menyatu dengan Sungai Citarum di Kecamatan Telukjambe Barat merupakan batas pemisah antara Kabupaten Karawang dengan Kabupaten Bekasi dan Bogor di wilayah selatan.

Selain sungai, terdapat 3 buah saluran irigasi yang besar yang dimanfaatkan untuk pengairan sawah, tambak dan pembangkit tenaga listrik, yaitu seperti:

1. Saluran Induk Tarum Utara;
2. Saluran Induk Tarum Tengah; dan
3. Saluran Induk Tarum Barat.

### **c. Geologi**

Kabupaten Karawang merupakan bagian dari Provinsi Jawa Barat yang sebagian besar terdiri dari dataran rendah dan tertutup oleh dataran pantai yang luas. Dataran pantai di Kabupaten Karawang terhampar mulai dari bagian pantai utara berupa batuan sedimen yang dibentuk oleh bahan-bahan lepas, terutama endapan laut dan aluvium vulkanik. Bagian tengah Kabupaten Karawang merupakan perbukitan yang dibentuk oleh batuan sedimen. Sedangkan bagian selatan Kabupaten Karawang terdapat Gunung Sanggabuana dengan ketinggian +/- 1.291 mdpl.



Satuan Batuan penyusun Kabupaten Karawang adalah batupasir, andesit, tufa, dan alufial (Truman Simanjuntak, 2015).

Satuan Endapan Aluvial terdiri dari Endapan Dataran Banjir (pasirlempungan, lempung pasiran, lempung humusan/gambut), Endapan Sungai Muda (pasir, lumpur, kerakal, kerikil), dan Endapan Pantai Rawa Gempol (pasir halus, lanau, cangkang moluska, dan koral). Satuan Endapan Aluvial merupakan hasil pelapukan batuan penyusun wilayah Karawang dan sekitarnya, serta berumur Holosen.

Batuan Tufa termasuk kedalam jenis batuan sedimen berwarna segar abu-abu, coklat, putih dan lapuk berwarna coklat tua, abu-abu kehitaman, serta bertekstur klastik halus, dengan struktur tidak berlapis (*nonstratified*). Komposisi mineral dari batuan tufa ini adalah *feldspard* dan *glass vulkanik*. Berdasarkan atas genesanya termasuk pada batuan sedimen vulkanik (*pyroclastic*). Umur batuan tufa adalah Plistosen.

Andesit termasuk batuan beku yang memberikan kenampakan warna segar abu-abu muda, dan lapuk berwarna hitam keabu-abuan. Bertekstur *hipokristalin, afanitik-porfiroafanitik, subhedral-anhedral, hypidiomorphic-allotriomorphic*. Berstruktur kompak (*massive*). Komposisi mineral utama adalah kuarsa, plagioklas, hornblende, biotit, dan piroksen. Sedangkan mineral tambahan adalah apatite, zircon, sphene, dan iron ore.

Van Bemmelen (1949) membagi fisiografi Jawa Barat menjadi 4 bagian besar zona fisiografi, yaitu: zona Bogor, zona Bandung, dataran pantai Jakarta dan zona pegunungan selatan Jawa Barat. Berdasarkan pembagian zona fisiografi tersebut, daerah penelitian termasuk di dalam zona Bogor termasuk zona utara dari Jawa Barat, membentang mulai dari Tangerang, Bogor, Purwakarta, Sumedang, Subang, Majalengka, dan Kuningan. Zona

Bogor merupakan suatu antiklinorium akibat intensitas pelipatan yang sangat kuat dari pelapisan-pelapisan yang terbentuk pada subzaman Neogen, dengan beberapa intrusi hypabyssal volcanic necks, stocks dan bosses. Zona Bogor umumnya bermorfologi perbukitan yang memanjang barat-timur dengan lebar maksimum sekitar 40 km. Batuan penyusun terdiri atas batuan sedimen tersier dan batuan beku baik intrusif maupun ekstrusif. Morfologi perbukitan terjal disusun oleh batuan beku intrusif, seperti yang ditemukan di kompleks pegunungan Sanggabuana, Purwakarta. Van Bemmelen (1949), menamakan morfologi perbukitannya sebagai antiklinorium kuat yang disertai oleh pensesaran.

Kabupaten Karawang berada pada daerah aliran Sungai Citarum yang memperlihatkan adanya Satuan Endapan Sungai Muda (Qa), Satuan Endapan Dataran Banjir (Qaf), dan Satuan Batupasir Konglomeratan dan Batulanau. Penampang C-D memperlihatkan struktur bawah permukaan khususnya di sekitar Kecamatan Telukjambe.

#### **d. Hidrologi**

Kabupaten Karawang dilalui oleh aliran sungai yang melandai ke utara. Sungai Citarum merupakan pemisah antara Kabupaten Karawang dengan Kabupaten Bekasi, sedangkan sungai Cilamaya merupakan batas wilayah dengan Kabupaten Subang. Selain sungai, terdapat 3 buah saluran irigasi yang besar yaitu Saluran Induk Tarum Utara, Saluran Induk Tarum tengah dan Saluran Induk Tarum Barat yang dimanfaatkan untuk pengairan sawah, tambak dan pembangkit tenaga listrik. Sungai Citarum dengan 3 Waduk utama yaitu Saguling, Cirata dan Jatiluhur. Aliran Bendungan Jatiluhur terdapat intake di Curug yang memberikan pasok air ke saluran Tarum Barat (WTC) dan saluran Tarum Timur (ETC).

Kabupaten Karawang terdapat Sungai Cibeet yang mempunyai Cabang, yaitu Sungai Cipamingkis. Sungai Cibeet ini memberikan tambahan pasok kepada saluran Tarum Barat (WTC) dari Bendung Beet. Di bagian batas Timur Kabupaten Karawang terdapat Sungai Cilamaya yang mempunyai Cabang Sungai Ciherang. Selain waduk yang telah ada, terdapat potensi waduk yang bisa dikembangkan yaitu waduk Pangkalan di Sungai Cibeet, waduk Ciherang di Sungai Ciherang dan waduk Maya di Sungai Cilamaya. Gambaran ketersediaan dan kebutuhan air setiap tempat ditampilkan pada satuan luas terkecil wilayah sungai, yaitu sub daerah sungai.

Wilayah Sungai Citarum abstraksi air tanah masih di bawah batas ideal pengambilan air tanah, yaitu masih 25%. Namun, untuk beberapa lokasi misalnya di CAT Bekasi-Karawang, CAT Subang dan CAT Batujajar pengambilan air tanah sudah melampaui batas ideal pengambilan air tanah. Walaupun saat ini pengambilan air tanah di CAT Bandung-Soreang masih dibawah batas ideal pengambilan air tanah (masih 27%), akan tetapi di beberapa tempat seperti di daerah Majalaya, Ranca Ekek, Dayeuh Kolot, Leuwi Gajah dan sebagainya, pengambilan air tanah ini sudah melampaui batas ideal pengambilan air tanah, dimana di daerah ini sudah terjadi penurunan muka air tanah dan juga penurunan tanah yang cukup serius.

#### **e. Penggunaan Lahan**

Berdasarkan data dari Kabupaten Karawang Dalam Angka 2021, luas seluruh Lahan di Kabupaten Karawang adalah 175.259 Ha dengan perincian sebagai berikut: lahan sawah seluas 95.287 Ha, lahan pertanian bukan sawah sebesar 38.805 Ha, dan lahan bukan pertanian sebesar 41.167 Ha.

**Tabel 2.1**  
**Luas Lahan Menurut Penggunaan dan Kecamatan**  
**di Kabupaten Karawang Tahun 2020**

No	Kecamatan	Sawah	Pertanian Bukan Sawah	Bukan Pertanian	Total
1.	Pangkalan	2.341	3.654	1.370	7.365
2.	Tegalwaru	1.912	3.438	5.356	10.706
3.	Ciampel	852	4.653	5.508	11.013
4.	TelukJambe Timur	795	471	2.421	3.687
5.	TelukJambe Barat	2.091	433	4.812	7.336
6.	Klari	1.477	1.648	2.812	5.937
7.	Cikampek	416	744	3.624	4.784
8.	Purwasari	1.476	294	1.388	3.158
9.	Tirtamulya	2.517	120	869	3.506
10.	Jatisari	4.067	117	1.144	5.328
11.	Banyusari	3.814	1.617	99	5.530
12.	Kotabaru	1.266	747	1.032	3.045
13.	Cilamaya Wetan	5.218	950	768	6.936
14.	Cilamaya Kulon	4.570	168	1.581	6.319
15.	Lemahabang	3.798	206	687	4.691
16.	Telagasari	4.100	119	353	4.572
17.	Majalaya	2.235	738	37	3.009
18.	Karawang Timur	1.420	864	687	2.971
19.	Karawang Barat	1.850	25	1.493	3.368
20.	Rawamerta	4.191	76	714	4.981
21.	Tempuran	6.480	990	1.339	8.809
22.	Kutawaluya	4.372	473	495	5.340
23.	Rengasdengklok	2.026	238	882	3.146
24.	Jayakarta	3.531	50	543	4.124
25.	Pedes	5.156	566	362	6.084
26.	Cilebar	5.395	902	749	7.046
27.	Cibuaya	4.416	3.448	625	8.489
28.	Tirtajaya	5.658	1.788	1.779	9.225
29.	Batujaya	4.931	2.038	2.220	9.189
30.	Pakisjaya	3.166	1.849	550	5.565
	<b>Jumlah</b>	<b>95.536</b>	<b>33.424</b>	<b>46.299</b>	<b>175.259</b>

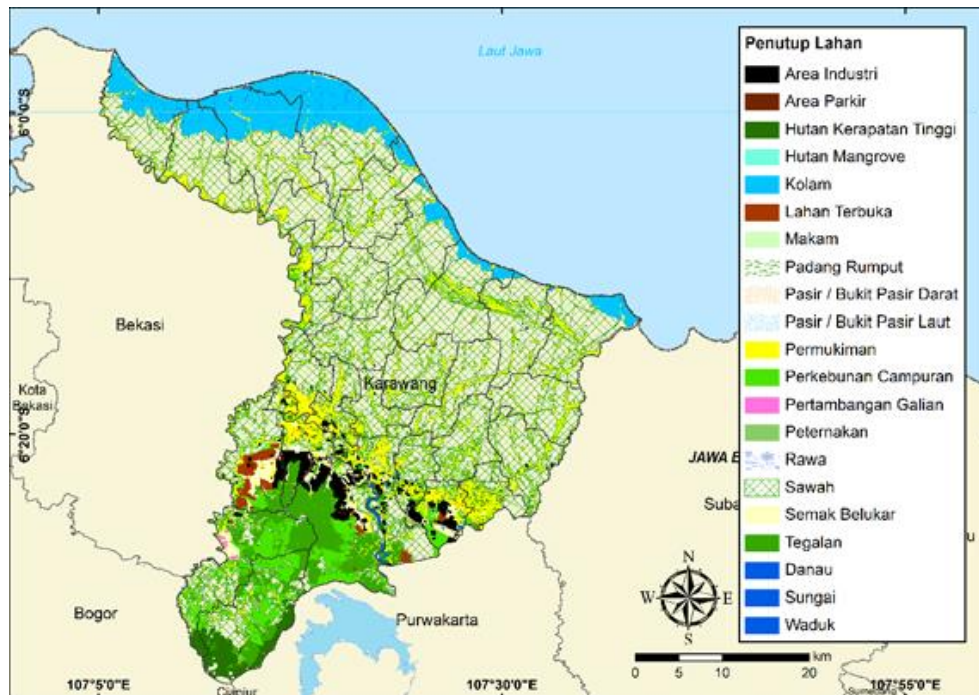
*Sumber data : Kabupaten Karawang dalam Angka 2021*

Luas guna lahan pada tahun 2020, di masing-masing kecamatan dapat diketahui lebih rinci dari tabel Luas Lahan Menurut Penggunaan dan Kecamatan di Kabupaten Karawang (Hektar). Kecamatan dengan guna lahan sawah paling luas adalah Kecamatan Tempuran dengan luas 6.480 Ha, diikuti dengan Kecamatan Tirtajaya seluas 5.658 Ha, dan Kecamatan Cilebar seluas 5.395 Ha. Kecamatan

dengan guna lahan pertanian bukan sawah paling luas adalah Kecamatan Ciampel seluas 4.653 Ha, diikuti oleh Kecamatan Pangkalan seluas 3.654 Ha, dan Kecamatan Cibuyaya seluas 3.448 Ha. Kecamatan dengan guna lahan bukan pertanian paling luas adalah Kecamatan Ciampel seluas 5.508 Ha, diikuti oleh Kecamatan Tegalwaru seluas 5.356 Ha dan Kecamatan Telukjambe Barat seluas 4.812 Ha.

Berdasarkan data tutupan lahan tersedia, Kabupaten Karawang memiliki 21 jenis penutup lahan. Kabupaten Karawang didominasi oleh penutup lahan sawah, permukiman, dan kolam. Sawah menutupi Kabupaten Karawang dari wilayah tengah ke arah utara dengan luas 109.245 Ha atau 57% dari total luas Kabupaten Karawang. Sementara penutup lahan permukiman (12%) dominan berada di wilayah tengah Kabupaten Karawang. Wilayah utara Kabupaten Karawang didominasi oleh kolam untuk kegiatan tambak. Luas kolam cukup besar yaitu sekitar 17.495 Ha atau sekitar 9% dari total luas Kabupaten Karawang. Wilayah ini menjadi perhatian untuk pengembangan minapolitan. Selain terdapat tambak, perairan Kabupaten Karawang juga dilalui beberapa sungai seperti Sungai Citarum dan Sungai Cimalaya. Sementara di bagian selatan merupakan kawasan hijau berupa hutan kerapatan tinggi (1,55%), perkebunan campuran (5,62%), dan tegalan (6,35%).

Selain itu, terdapat pula penutup lahan dalam sektor pertambangan dan industri di Kabupaten Karawang. Penutup lahan pada sektor pertambangan adalah pertambangan galian A dan pasir/bukit pasir darat atau laut. Sementara area industri di Kabupaten Karawang mencapai luas 4.652 Ha. Hal ini menunjukkan bahwa perekonomian di Kabupaten Karawang tidak hanya didorong oleh sektor pertanian



Sumber : Kajian Lingkungan Hidup Strategis RPJMD Kabupaten Karawang, 2020  
**Gambar 2.2 Peta Penutupan Lahan Kabupaten Karawang**

**Tabel 2.2**  
**Luas penutup lahan di Kabupaten Karawang**

Penutup Lahan	Luas	Persentase
Area Industri	4.652,3	2,44%
Area Parkir	15,45	0,01%
Area Tertutup Awan	225,86	0,12%
Danau	362,31	0,19%
Hutan Kerapatan	2.954,8	1,55%
Hutan Mangrove	79,51	0,04%
Kolam/tambak	17.495,	9,17%
Lahan Terbuka	1.886,3	0,99%
Makam	118,70	0,06%
Padang Rumput	283,45	0,15%
Pasir / Bukit Pasir	6,06	0,00%
Pasir / Bukit Pasir	63,58	0,03%
Permukiman	23.614,	12,38%
Perkebunan	10.717,	5,62%
Pertambangan Galian	146,06	0,08%
Peternakan	11,08	0,01%
Rawa	40,24	0,02%
Sawah	109.244	57,29%
Semak Belukar	4.784,0	2,51%
Sungai	1.802,3	0,95%
Tegalan	12.108,	6,35%
Waduk	81,17	0,04%
<b>Total</b>	<b>190.69</b>	<b>100,00%</b>

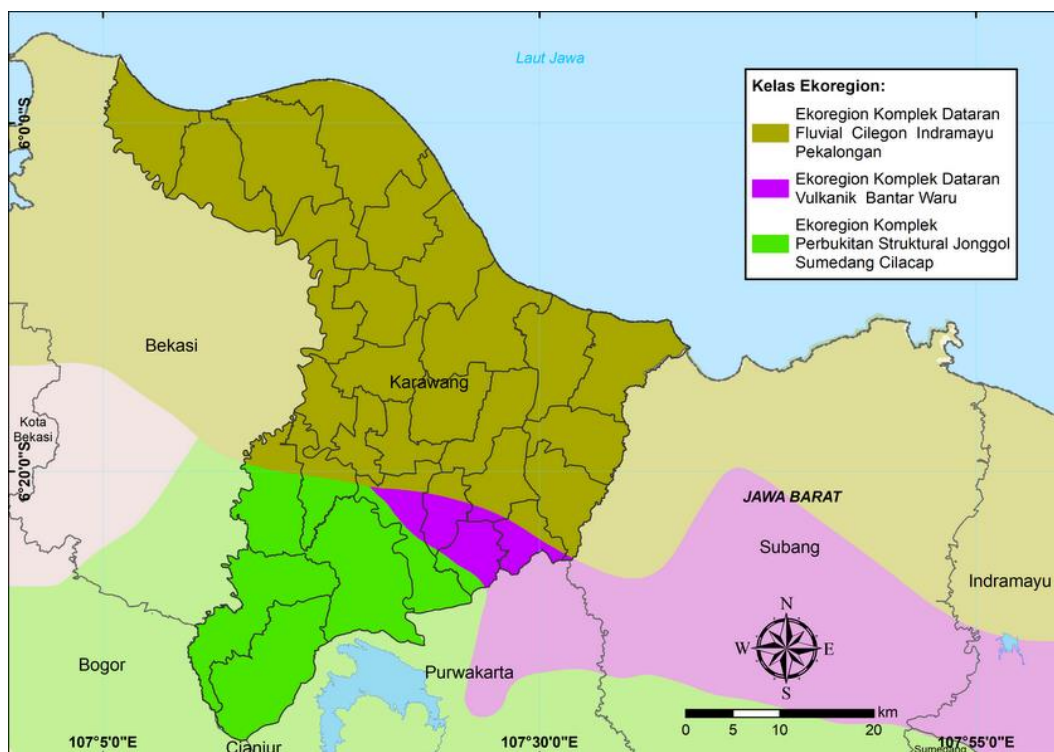
Sumber : Kajian Lingkungan Hidup Strategis RPJMD Kabupaten Karawang, 2020

**f. Kondisi Ekoregion**

Berdasarkan UU No. 32 Tahun 2009, ekoregion didefinisikan sebagai wilayah geografis yang memiliki kesamaan ciri iklim, tanah, air, flora, dan fauna asli, serta

pola interaksi manusia dengan alam yang menggambarkan integritas sistem alam dan lingkungan hidup. Ekoregion ditetapkan berdasarkan 8 pertimbangan, yaitu karakteristik bentang alam, daerah aliran sungai, iklim, flora dan fauna, sosial budaya, ekonomi, kelembagaan masyarakat, dan hasil investarisasi lingkungan hidup. Ekoregion tidak terpisah oleh batas administrasi wilayah. Peta ekoregion dapat digunakan sebagai unit analisis dalam penetapan daya dukung dan daya tampung lingkungan, dasar dalam memberikan arah untuk penetapan RPPLH yang mempertimbangkan keterkaitan antar ekosistem dalam satu ekoregion (Kementrian Lingkungan Hidup, 2013).

Wilayah Kabupaten Karawang masuk dalam tiga kelas ekoregion kompleks, yaitu Dataran Fluvial Cilegon Indramayu Pekalongan, Perbukitan Struktural Jonggol Sumedang Cilacap, dan Dataran Vulkanik Bantar Waru. Secara umum ketiga ekoregion kompleks tersebut masuk kedalam tiga jenis bentang alam yaitu dataran fluvial, perbukitan struktural, dan dataran vulkanik (Gambar 2.3).



Sumber : Kajian Lingkungan Hidup Strategis RPJMD Kabupaten Karawang, 2020

**Gambar 2.3 Peta Ekoregion Kabupaten Karawang**

Ketiga jenis ekoregion kompleks di Kabupaten Karawang secara umum masuk kedalam tiga jenis bentang alam, yaitu dataran fluvial, perbukitan struktural, dan dataran vulkanik. Dataran fluvial memiliki karakteristik: geomorfologi datar berombak dan kemiringan  $\leq 15\%$ . Kondisi hidrologi berupa air tanah dan air permukaan yang tersedia dengan cukup dan berkualitas relatif baik; pemanfaatan lahan pada bentang alam ini meliputi lahan sawah, ladang, permukiman, dan semak belukar; dan kerawanan lingkungan yang mungkin terjadi adalah pencemaran air, banjir dan kekeringan. Perbukitan struktural memiliki karakteristik: ketinggian dominan  $< 500$  mdpl dengan geomorfologi relief dan lereng berbukit dan kemiringan  $> 16\%$ ; kondisi hidrologis berupa sumber daya air yang melimpah dengan tipe sungai berpola aliran radial sentrifugal, mata air tidak besar, dan air tanah pada dataran kaki gunung; tipe tutupan lahan beragam seperti hutan, semak belukar, savana, ladang dan permukiman; dan kerawanan lingkungan yang terjadi adalah tanah longsor dan erosi. Dataran vulkanik memiliki karakteristik: morfologi datar hingga landai dengan kemiringan lereng umum  $0-3\%$ , lereng berombak  $3-8\%$ , dan lereng bergelombang  $8-15\%$ ; sistem hidrologi terdiri dari aliran air tanah dangkal ( $< 30$  m) dengan pola aliran meandering dan dendritik, dan banyak dijumpai mata air; dan ancaman bahaya yang sering muncul di jenis ekoregion ini adalah letusan gunung api dan gempa bumi

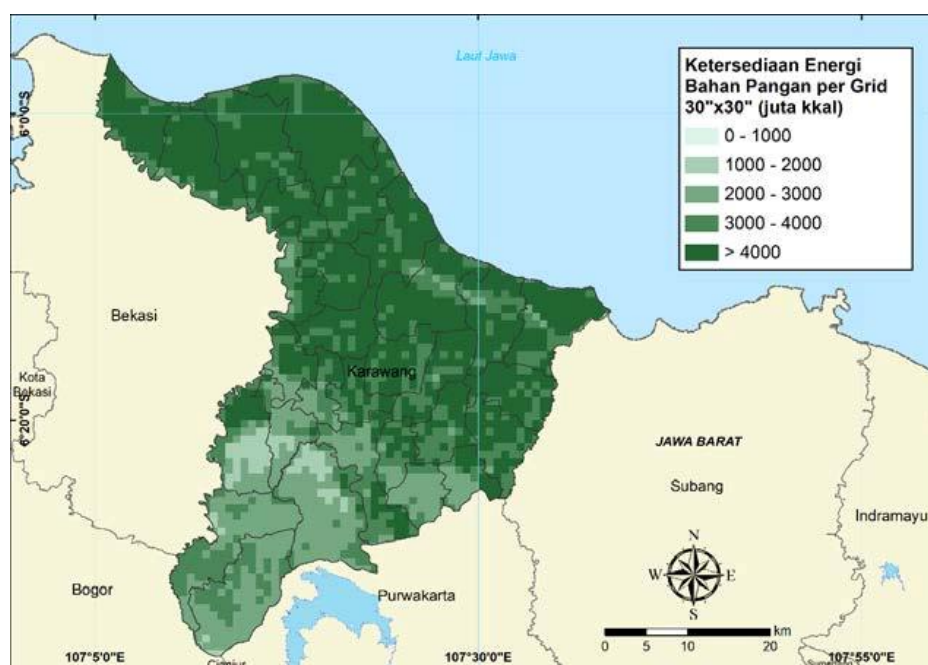
## **g. Kapasitas Daya Dukung Lingkungan Hidup**

### **1. Daya Dukung Lingkungan Hidup Penyedia Pangan**

Nilai ambang batas dan status daya dukung penyedia pangan dilakukan melalui beberapa tahapan, yaitu perhitungan ketersediaan bahan pangan, kebutuhan pangan, dan selisih ketersediaan bahan pangan. Secara lebih detail, metode dalam penentuan ambang batas dan status status daya dukung penyedia

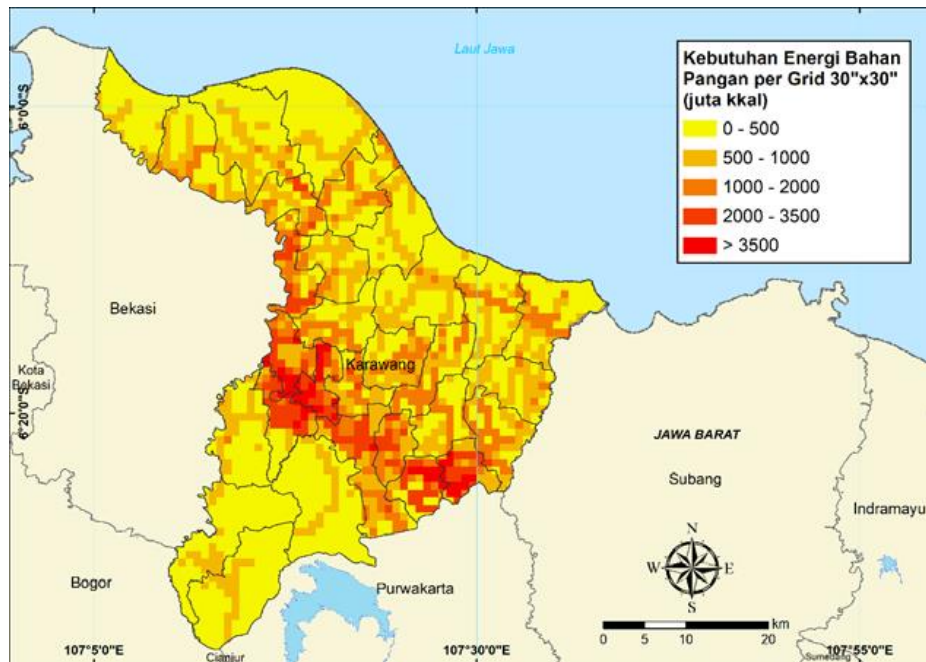


pangan terdapat pada Lampiran A. Ketersediaan bahan pangan di Kabupaten Karawang dihitung menggunakan data produksi tanaman pangan, hortikultura, dan hasil peternakan yang didistribusikan ke setiap grid dengan menggunakan nilai IJE penyedia bahan pangan. Sebaran nilai hasil pemodelan ketersediaan bahan pangan di Kabupaten Karawang terlihat pada Gambar 2.4. Terlihat bahwa sebagian besar wilayah Kabupaten Karawang bagian tengah hingga utara memiliki ketersediaan pangan yang tinggi, seperti Kecamatan Pakisjaya, Batujaya, Tirtajaya, Cibuaya, Jayakarta, Pedes, Kutawaluyo, Cilebar, Tempuran, dan wilayah sekitarnya. Jumlah ketersediaan energi bahan pangan di seluruh wilayah Kabupaten Karawang pada tahun 2016 berdasarkan pemodelan mencapai 9 triliun kkal.



Sumber : *Kajian Lingkungan Hidup Strategis RPJMD Kabupaten Karawang, 2020*

**Gambar 2.4 Gambar 2.7 Peta ketersediaan pangan tahun 2016 per grid 30"x30" di Kabupaten Karawang**



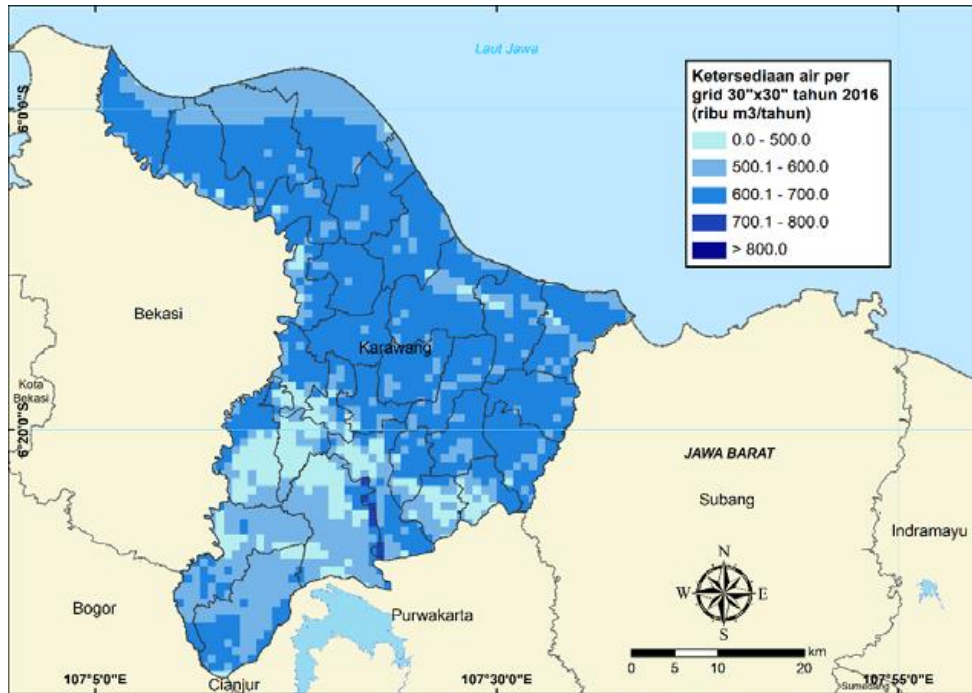
Sumber : Kajian Lingkungan Hidup Strategis RPJMD Kabupaten Karawang, 2020

**Gambar 2.5 Gambar 2.8 Peta kebutuhan pangan tahun 2016 per grid 30"x30" di Kabupaten Karawang**

## 2. Daya Dukung Lingkungan Hidup Penyedia Air

Ambang batas daya dukung lingkungan pada jasa penyedia air dihitung berdasarkan ketersediaan dan kebutuhan air. Ambang batas merupakan perbandingan antara ketersediaan dan kebutuhan air yang dinyatakan dalam bentuk jumlah penduduk. Setelah diketahui nilai ambang batas selanjutnya dapat diperoleh status daya dukung lingkungan pada jasa penyedia air.

Peta persebaran ketersediaan air di Kabupaten Karawang ditunjukkan pada Gambar 2.6. Nilai ketersediaan berasal dari ketersediaan air per WD (water district) yang disebarkan dalam grid berdasarkan IJE penyedia air. Potensi ketersediaan air tinggi tersebar di wilayah bagian utara yang sebagian besar didominasi oleh tutupan lahan sawah. Sementara potensi ketersediaan air rendah sebagian besar tersebar di wilayah bagian tengah dan selatan



Sumber : *Kajian Lingkungan Hidup Strategis RPJMD Kabupaten Karawang, 2020*

**Gambar 2.6 Peta persebaran ketersediaan air Kabupaten Karawang**

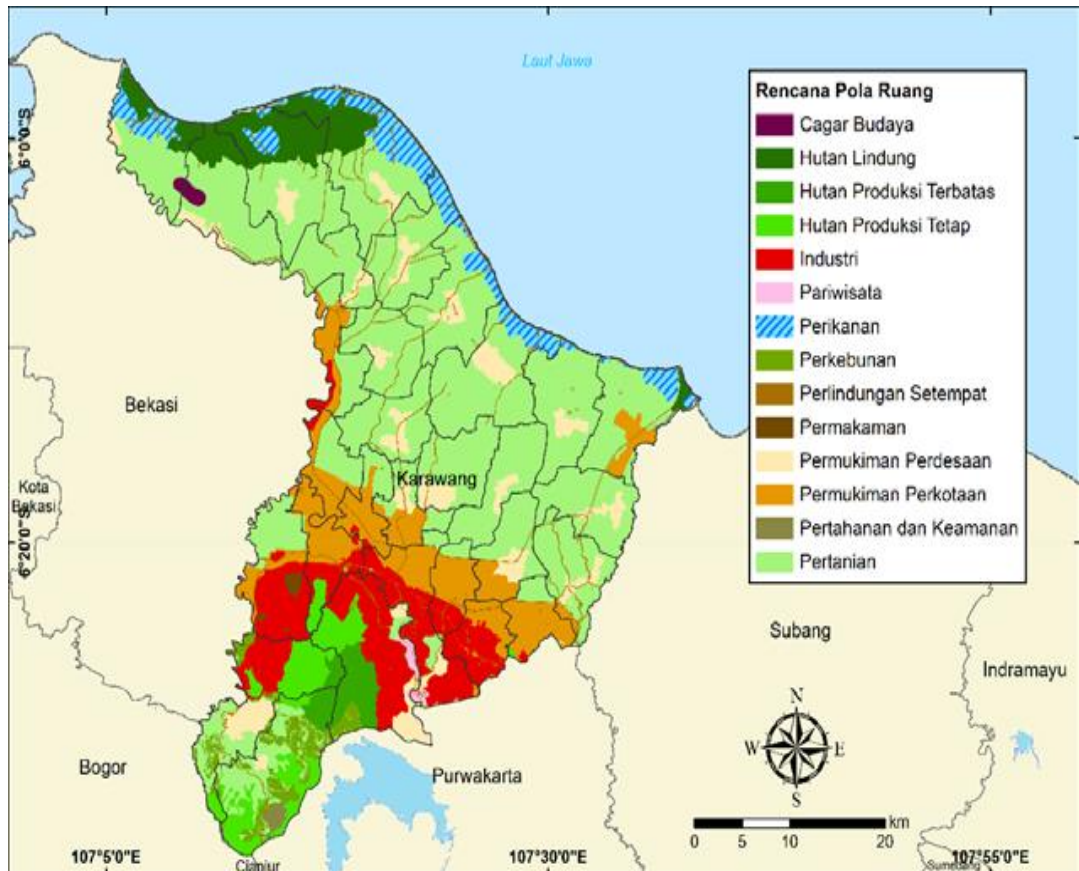
Kebutuhan air pada pemodelan ini merupakan gabungan dari kebutuhan air domestik dan kebutuhan air lahan. Kebutuhan air domestik mengacu pada PerMen LH No.17 Tahun 2009 tentang Pedoman Penentuan Daya Dukung Lingkungan Hidup dalam Penataan Ruang Wilayah, yaitu sebesar 43,2 m<sup>3</sup>/kapita/tahun. Sedangkan kebutuhan air lahan merupakan kebutuhan air untuk lahan produksi seperti sawah, perkebunan, tegalan, industri, dan tambak. Jumlah seluruh kebutuhan air di Kabupaten Karawang pada tahun 2016 dari hasil pemodelan adalah sebesar 4,87 miliar m<sup>3</sup>/tahun). Kebutuhan air tertinggi tersebar di bagian pesisir utara tepatnya pada tutupan lahan tambak dengan jumlah kebutuhan mencapai 2,22 Milyar m<sup>3</sup>/tahun atau sekitar 45,62% dari jumlah kebutuhan keseluruhan. Luas lahan tambak di Kabupaten Karawang cukup besar yaitu sekitar 17.99 hektar. Kebutuhan air sedang tersebar di bagian utara Kabupaten Karawang. Wilayah bagian utara sebagian besar memiliki tutupan lahan sawah. Sementara kebutuhan air rendah tersebar di bagian tengah dan

selatan. Wilayah tersebut didominasi oleh tutupan lahan area industri, permukiman, semak belukar, tegalan, dan perkebunan campuran. Kebutuhan air di Kabupaten Karawang dominan untuk kegiatan pada lahan tambak dan sawah.

### **3. Dampak dan Risiko Lingkungan Hidup**

Indikasi tumpang tindih pemanfaatan lahan dilihat berdasarkan pemanfaatan lahan faktual, yaitu penutup lahan, yang tidak sesuai dengan rencana pola ruang. Tumpang tindih tersebut dapat mengakibatkan penurunan kualitas lingkungan apabila tidak mempertimbangkan jasa ekosistem dan fungsi ekologi. Selain itu, adanya tumpang tindih lahan juga dapat menimbulkan konflik sosial di dalam masyarakat. Data yang digunakan untuk melihat indikasi tumpang tindih lahan di Kabupaten Karawang adalah penutup lahan Kabupaten Karawang tahun 2016 dan pola ruang berdasarkan revisi RTRW Kabupaten Karawang tahun 2011 – 2031 (Gambar 2.17)

Pola ruang yang mengalami tumpang tindih pemanfaatan lahan terdapat pada Tabel 2.3. Berdasarkan tabel tersebut, terdapat beberapa tumpang tindih lahan seperti rencana pola ruang industri yang dimanfaatkan sebagai permukiman. Selain itu, terdapat pula kawasan lindung yang dimanfaatkan sebagai kawasan budidaya seperti rencana pola ruang hutan lindung yang dimanfaatkan sebagai permukiman, sawah, dan tegalan. Tumpang tindih pemanfaatan lahan yang tidak sesuai paling besar terjadi pada pola ruang pertanian yang dimanfaatkan sebagai permukiman, yaitu seluar 8.720,28 Ha. Hal tersebut dapat disebabkan oleh penutup lahan permukiman yang berasosiasi dengan vegetasi pekarangan. Namun, indikasi tumpang tindih pemanfaatan lahan tetap perlu diperhatikan terkait fungsi ekologisnya untuk meminimalisasi penurunan kualitas lingkungan.



Sumber : Kajian Lingkungan Hidup Strategis RPJMD Kabupaten Karawang, 2020

**Gambar 2.7** Peta pola ruang berdasarkan Revisi RTRW Kabupaten Karawang pada Tahun 2011 – 2031

**Tabel 2.3** .  
**Indikasi Tumpang Tindih Antara Rencana Pola Ruang Dan Penutup Lahan Eksisting Di Kabupaten Karawang**

Rencana Pola Ruang	Luas Tumpang Tindih (Ha)			
	Penutupan Lahan			
	Industri	Permukiman (berasosiasi dengan vegetasi pekarangan)	Sawah	Tegalan
Cagar Budaya	-	39,17	448,32	-
Hutan Lindung	-	158,11	283,36	1,73
Hutan Produksi Terbatas	-	10,04	310,41	2.186,04
Hutan Produksi Tetap	40,87	43,96	646,68	2.902,60
Industri	4.208,54	1.965,29	3.429,44	3.336,30
Pariwisata	0,88	50,24	181,09	63,33
Perikanan	-	197,23	1.271,34	1,17
Perkebunan	-	310,30	802,72	874,94
Perlindungan Setempat	45,16	1.314,75	2.166,81	245,88
Permukiman	14,47	69,99	0,43	-
Permukiman Perdesaan	18,50	3.084,88	7.099,24	681,01
Permukiman Perkotaan	268,59	7.648,91	8.601,78	1.092,59
Pertahanan dan Keamanan	-	1,66	11,06	331,14
Pertanian	55,33	8.720,28	83.992,05	392,10

Sumber : Kajian Lingkungan Hidup Strategis RPJMD Kabupaten Karawang, 2020

#### **h. Bencana Alam**

Bencana alam merupakan aktivitas alam pada lingkungan permukiman yang mengakibatkan kerugian. Tentunya Kabupaten Karawang tidak terkecuali dalam aktivitas alam ini. Beberapa bencana alam yang terjadi di Kabupaten Karawang diantaranya adalah angin puting beliung, banjir, longsor, abrasi pantai, dan bencana sosial. Berikut ini adalah tabel rincian mengenai bencana yang pernah terjadi di Kabupaten Karawang dari tahun 2016-2020.

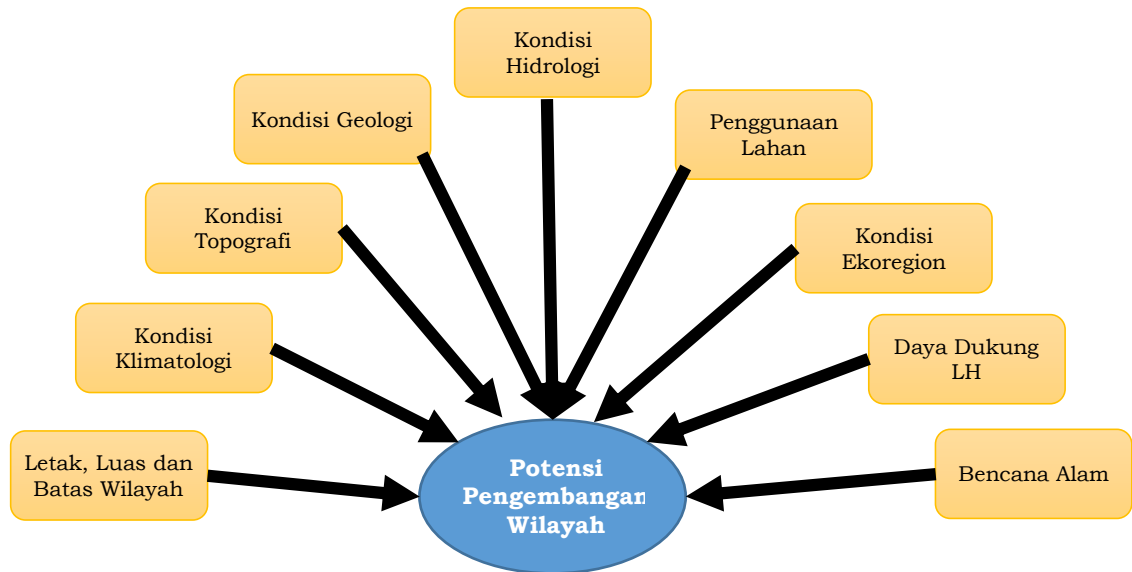
**Tabel 2.4**  
**Data dan Informasi Tahun 2016 s.d 2020**

No	Data Dan Informasi	Satuan	Tahun				
			2016	2017	2018	2019	2020
1.	Jumlah Komunitas Masyarakat pada daerah rawan bencana yang dibina	Komunitas	2	2	3	4	4
2.	Jumlah Komunitas Masyarakat pada daerah rawan bencana	Komunitas	8	8	8	8	8
3.	Jumlah Korban Bencana Yang ditangani	Jiwa	111.838	26.246	28.605	18.027	453.987
	a. Banjir	Jiwa	111.805	26.246	28.605	17.0794	278.111
	b. Kebakaran	Jiwa	102.400	25.147	27.032	6.931	548
	c. Puting Beliung	Jiwa	185	299	232	522	1.574
	d. Abrasi	Jiwa	1.453	389	814	9.789	9.294
	e. Longsor	Jiwa	9.603	280	179	512	147
	f. Gempa Bumi	Jiwa	152	116	10	37	0
	g. Tersambar petir	Jiwa	0	0	0	3	8
	h. Orang tenggelam	Jiwa	12	3	8	3	0
	i. Tanggul jebol	Jiwa	0	12	0	0	0
4.	Jumlah Korban Bencana	Jiwa	0	0	330	0	453.987
5.	Jumlah Obyek Terdampak yang Ditangani	Unit Rumah	111.805	26.246	28.605	17.794	128.963
6.	Jumlah Obyek Terdampak	Unit Rumah	28.895	7.103	10.379	4.727	128.963

*Sumber : Badan Penanggulangan Bencana Daerah Kabupaten Karawang, 2021*



Berdasarkan kondisi yang ada di Kabupaten Karawang, berikut disampaikan kerangka pikir potensi pengembangan wilayah



Sumber: Analisa 2021

**Gambar 2.8 Kerangka Pemikiran Potensi Pengembangan Wilayah**

Pada tahun 2021 berdasarkan angka proyeksi hasil perhitungan BPS bahwa jumlah penduduk Kabupaten Karawang tahun 2020 mencapai 2.370.488 jiwa. Penduduk laki-laki pada tahun 2020 berjumlah 1.213.004 jiwa dan penduduk perempuan berjumlah 1.157.484. Seks rasio penduduk Kabupaten Karawang adalah 105 yang artinya penduduk laki-laki lebih banyak dibandingkan dengan penduduk perempuan. Laju pertumbuhan penduduk pada tahun 2020 sebesar 0,87%. Dengan luas Kabupaten Karawang sebesar 1.753,27 Km<sup>2</sup> didapatkan kepadatan penduduk per Km<sup>2</sup> sebesar 1.332 jiwa. Penduduk terbanyak terdapat di Kecamatan Karawang Barat, yaitu sebesar 173.210 jiwa, atau sebesar 7,31 persen. Sedangkan, jumlah penduduk terkecil berada di Kecamatan Tegalwaru dengan jumlah penduduk 39.269 jiwa, atau sebesar 1,66 persen.

**Tabel 2.5**  
**Luas Wilayah, Jumlah Penduduk, Kepadatan Dan Penyebaran**  
**Menurut Kecamatan Kabupaten Karawang Tahun 2020**

No	Kecamatan	Luas Wilayah (km <sup>2</sup> )	Jumlah Penduduk (jiwa)	Kepadatan (per km <sup>2</sup> )	Proporsi Penyebaran Penduduk (%)
1.	Pangkalan	94,37	39.269	410	1.66
2.	Tegalwaru	86,34	38.049	397	1.61
3.	Ciampel	110,13	43.840	458	1.85
4.	TelukJambe Timur	40,13	141.029	1.473	5.95
5.	TelukJambe Barat	73,36	54.366	568	2.29
6.	Klari	59,37	173.068	1.807	7.30
7.	Cikampek	47,60	119.230	1.245	5.03
8.	Purwasari	29,44	70.499	736	2.97
9.	Tirtamulya	35,06	49.326	515	2.08
10.	Jatisari	53,28	80.219	838	3.38
11.	Banyusari	55,30	56.833	593	2.40
12.	Kotabaru	30,45	133.367	1.393	5.63
13.	Cilamaya Wetan	69,36	83.904	876	3.54
14.	Cilamaya Kulon	63,18	66.597	695	2.81
15.	Lemahabang	46,91	67.688	707	2.86
16.	Telagasari	45,72	67.021	700	2.83
17.	Majalaya	30,09	49.036	512	2.07
18.	Karawang Timur	29,77	131.446	1.373	5.55
19.	Karawang Barat	33,68	173.210	1.809	7.31
20.	Rawamerta	49,43	54.205	566	2.29
21.	Tempuran	88,09	65.290	682	2.75
22.	Kutawaluya	48,67	59.864	625	2.53
23.	Rengasdengklok	31,46	116.414	1.216	4.91
24.	Jayakarta	41,24	66.758	697	2.82
25.	Pedes	60,84	78.168	816	3.30
26.	Cilebar	64,20	43.914	459	1.85
27.	Cibuaya	87,18	54.211	566	2.29
28.	Tirtajaya	92,25	68.982	720	2.91
29.	Batujaya	91,89	83.944	877	3.54
30.	Pakisjaya	64,48	40.741	425	1.72
	<b>Jumlah</b>	<b>1.753,27</b>	<b>2.370.488</b>	<b>1.332</b>	<b>100,00</b>

Sumber : BPS Kabupaten Karawang, 2021  
(<https://karawangkab.bps.go.id/indicator/12/35/1/jumlah-penduduk-menurut-kecamatan-dan-jenis-kelamin.html>)



**Tabel 2.6**  
**Jumlah Penduduk Kabupaten Karawang Tahun 2016-2020**

No.	Uraian	2016	2017	2018	2019	2020
1.	Jumlah Penduduk (jiwa)	2.295.778	2.316.489	2.336.009	2.353.915	2.370.488
2.	Komposisi menurut jenis kelamin :					
	Laki-laki (jiwa)	1.177.310	1.187.274	1.196.692	1.205.186	1.213.004
	Perempuan (jiwa)	1.118.468	1.129.215	1.139.317	1.148.729	1.157.484
3.	Pertumbuhan Penduduk (LPP %)	0,98	0,90	0,84	0,77	0,84
4.	Tingkat Kepadatan Penduduk (per km <sup>2</sup> )	1.309	1.321	1.332	1.343	1.435

*Sumber : BPS Kabupaten Karawang, 2021*

Rasio ketergantungan menggambarkan berapa jumlah penduduk usia tidak produktif yang ditanggung oleh penduduk usia produktif. Capaian rasio ketergantungan cenderung mengalami peningkatan pada tahun 2016 sebesar 46,18% menjadi 46,28% pada tahun 2020.

**Tabel 2.7**  
**Rasio Ketergantungan Kabupaten Karawang Tahun 2016-2020**

No	Uraian	Satuan	2016	2017	2018	2019	2020
1	Jumlah penduduk usia < 15 tahun	jiwa	620.024	625.564	630.788	635.581	640.016
2	Jumlah penduduk usia > 64 tahun	jiwa	105.227	106.485	107.699	108.833	109.914
3	Jumlah penduduk usia tidak produktif	jiwa	725.251	732.049	738.487	744.414	749.930
4	Jumlah penduduk usia 15-64 tahun	jiwa	1.570.527	1.584.440	1.597.522	1.609.501	1.620.558
5	Rasio ketergantungan	%	46,18	46,20	46,23	46,25	46,28

*Sumber : BPS Kabupaten Karawang, 2021 (terolah)*

## **2.1.2 Aspek Kesejahteraan Masyarakat**

### **2.1.2.1 Fokus Kesejahteraan dan Pemerataan Ekonomi**

Analisis kinerja atas fokus kesejahteraan dan pemerataan ekonomi dilakukan terhadap pertumbuhan PDRB, laju inflasi, PDRB per kapita, indeks gini, pemerataan pendapatan versi Bank Dunia, Indeks Ketimpangan Williamson (Indeks Ketimpangan Regional), persentase penduduk di atas garis kemiskinan, dan angka kriminalitas yang tertangani.

### a. Pertumbuhan PDRB

Produk Domestik Regional Bruto (PDRB) merupakan salah satu indikator makro ekonomi yang umum digunakan untuk mengukur kinerja perekonomian dengan fungsinya yang dapat menggambarkan struktur ekonomi dan laju pertumbuhan serta pendapatan perkapita penduduk. Pada tingkat regional PDRB dapat dijadikan ukuran kemampuan suatu wilayah dalam menciptakan nilai tambah yang diharapkan dapat memberikan kesejahteraan bagi masyarakat. Semakin besar nilai tambah yang dihasilkan suatu daerah menggambarkan besaran pendapatan masyarakat yang bersangkutan.

Nilai PDRB Kabupaten Karawang atas dasar harga berlaku pada tahun 2020 mencapai 225.063,63 miliar rupiah. Secara nominal, nilai PDRB ini mengalami kenaikan sebesar 42.078,68 miliar rupiah dibandingkan dengan tahun 2016 yang mencapai 182.984,95 miliar rupiah. Naiknya nilai PDRB ini dipengaruhi oleh meningkatnya produksi hampir di seluruh lapangan usaha dan adanya inflasi, kecuali sektor pertanian.

**Tabel 2.8**  
**PDRB Seri 2010 ADHB Menurut Lapangan Usaha (Miliar Rupiah) Tahun 2016 s.d 2020**

No.	Lapangan Usaha	2016	20147	2018	2019*	2020**
A.	Pertanian, Kehutanan, dan Perikanan	7.57259	7.376,67	8.329,53	9.141,25	9.773,51
B.	Pertambangan dan Penggalian	2.498,56	2.563,06	2.808,54	2.789,05	2.267,57
C.	Industri Pengolahan	131.153,03	142.126,14	154.545,39	162.417,00	157.649,13
D.	Pengadaan Listrik dan Gas	1.893,00	1.979,08	1.955,33	2.057,13	1.923,32
E.	Pengadaan Air, Pengelolaan Sampah, Limbah dan Daur Ulang	110,43	131,20	148,83	170,93	201,79
F.	Konstruksi	7.065,00	7.781,77	8.811,24	10.056,92	9.667,42
G.	Perdagangan Besar dan Eceran; Reparasi Mobil dan Sepeda Motor	17.981,99	19.118,66	20.773,71	23.177,85	22.125,91
H.	Transportasi dan Pergudangan	3.437,03	3.749,85	4.059,67	4.484,23	4.500,17

No.	Lapangan Usaha	2016	20147	2018	2019*	2020**
I.	Penyediaan Akomodasi dan Makan Minum	1.670,02	1.883,38	2.163,46	2.479,88	2.453,89
J.	Informasi dan Komunikasi	1.611,71	1.804,87	1.934,49	2.145,74	3.022,46
K.	Jasa Keuangan dan Asuransi	2.122,46	2.350,18	2.605,22	2.760,36	2.733,35
L.	Real Estate	366,51	407,11	462,63	515,56	553,53
M,N.	Jasa Perusahaan	61,07	67,59	76,93	94,94	83,48
O.	Administrasi Pemerintahan, Pertahanan dan Jaminan Sosial Wajib	1.967,26	2.063,49	2.168,85	2.293,61	2.268,31
P.	Jasa Pendidikan	1.583,83	1.868,83	2.263,91	2.682,03	3.010,85
Q.	Jasa Kesehatan dan Kegiatan Sosial	502,57	561,83	624,03	706,47	730,55
R,S, T,U.	Jasa lainnya	1.387,92	1.590,21	1.815,59	2.048,43	2.038,39
	<b>PDRB</b>	<b>182.984,95</b>	<b>197.423,98</b>	<b>215.549,37</b>	<b>230.021,38</b>	<b>225.063,63</b>

Sumber: BPS Kabupaten Karawang, PDRB Menurut Lapangan Usaha 2016-2020

\*Angka Sementara

\*\* Angka Sangat Sementara

Berdasarkan harga konstan 2010, angka PDRB juga mengalami fluktuatif, dari 141.125,54 miliar rupiah pada tahun 2016 menjadi 163.732,48 miliar rupiah pada tahun 2019. Sedangkan tahun 2020 mengalami penurunan menjadi 157.849,53 atau turun sebesar 5.882,95. Hal ini menunjukkan selama tahun 2020 Kab. Karawang mengalami pertumbuhan ekonomi sekitar -3,59 persen, dibandingkan tahun sebelumnya. Penurunan pertumbuhan ekonomi disebabkan oleh adanya pandemic COVID 19 yang melanda diseluruh dunia. Menurunnya daya beli dan menurunnya produksi industry menyebabkan lapangan usaha mengalami penurunan.

**Tabel 2.9**  
**PDRB Seri 2010 ADHK Menurut Lapangan Usaha (Miliar Rupiah) Tahun 2016 s.d 2020**

No.	Lapangan Usaha	2016	2017	2018	2019*	2020**
A.	Pertanian, Kehutanan, dan Perikanan	4.792,48	4.594,76	4.656,03	4.724,51	4.937,17
B.	Pertambangan dan Penggalian	3.726,17	3.633,30	3.548,59	3.441,58	3.228,52
C.	Industri Pengolahan	100.291,30	106.137,83	113.120,28	116.550,91	111.305,65
D.	Pengadaan Listrik dan Gas	1.050,21	1.074,90	113.120,28	116.550,91	111.305,65

No.	Lapangan Usaha	2016	2017	2018	2019*	2020**
E.	Pengadaan Air, Pengelolaan Sampah, Limbah dan Daur Ulang	87,66	94,01	99,11	108,54	126,43
F.	Konstruksi	5.463,38	5.865,49	6.347,31	6.949,37	3.316,02
G.	Perdagangan Besar dan Eceran; Reparasi Mobil dan Sepeda Motor	14.276,92	14.656,58	15.278,87	16.537,39	15.413,07
H.	Transportasi dan Pergudangan	2.552,73	2.664,15	2.822,25	3.061,95	3.052,52
I.	Penyediaan Akomodasi dan Makan Minum	1.374,56	1.492,17	1.633,98	1.797,00	1.705,96
J.	Informasi dan Komunikasi	1.591,38	1.781,84	1.971,13	2.244,04	3.126,91
K.	Jasa Keuangan dan Asuransi	1.618,59	1.705,95	1.809,24	1.869,58	1.851,43
L.	Real Estate	324,36	354,95	395,35	434,70	466,39
M,N.	Jasa Perusahaan	46,72	50,71	55,27	60,48	51,36
O.	Administrasi Pemerintahan, Pertahanan dan Jaminan Sosial Wajib	1.234,69	1.240,66	1.260,66	1.326,07	1.301,28
P.	Jasa Pendidikan	1.184,82	1.324,68	1.461,57	1.574,66	1.696,85
Q.	Jasa Kesehatan dan Kegiatan Sosial	390,85	424,07	459,13	503,65	506,95
R,S,T, U	Jasa lainnya	1.148,72	1.262,40	1.381,70	1.501,63	1.465,29
	<b>PDRB</b>	<b>141.125,54</b>	<b>148.358,44</b>	<b>157.319,86</b>	<b>163.732,48</b>	<b>157.849,53</b>

Sumber: BPS Kabupaten Karawang, PDRB Menurut Lapangan Usaha 2016-2020

\*Angka Sementara

\*\* Angka Sangat Sementara

Besarnya peranan berbagai lapangan usaha ekonomi dalam memproduksi barang dan jasa sangat menentukan struktur ekonomi suatu daerah. Struktur ekonomi yang terbentuk dari nilai tambah yang diciptakan oleh setiap lapangan usaha menggambarkan seberapa besar ketergantungan suatu daerah terhadap kemampuan berproduksi dari setiap lapangan usaha.

Selama lima tahun terakhir (2016-2020) struktur perekonomian Karawang di dominasi oleh 4 (empat) kategori lapangan usaha, yaitu : Industri pengolahan; Perdagangan Besar dan Eceran, Reparasi Mobil, dan Sepeda Motor; Konstruksi dan Pertanian. Hal ini dapat dilihat dari peranan masing-masing lapangan usaha terhadap pembentukan PDRB Karawang.

Peranan terbesar dalam pembentukan PDRB Karawang pada tahun 2020 dihasilkan oleh lapangan

usaha Industri Pengolahan yaitu mencapai 70,05 persen. Selanjutnya disusul oleh lapangan usaha Perdagangan Besar dan Eceran, Reparasi Mobil, dan Sepeda Motor sebesar 9,83 persen, Konstruksi sebesar 4,30 persen serta lapangan usaha pertanian, kehutanan dan perikanan sebesar 4,34 persen. Sementara peranan lapangan usaha-lapangan usaha lainnya masing-masing berada di bawah 3 (tiga) persen. Distribusi persentase PDRB secara sektoral menunjukkan peranan masing-masing sektor dalam pembentukan PDRB secara keseluruhan. Semakin besar persentase suatu sektor maka semakin besar pula pengaruh sektor tersebut dalam perkembangan ekonomi.

Struktur perekonomian suatu wilayah dapat menggambarkan sektor-sektor yang menjadi mesin pertumbuhan ekonomi daerah (*engine growth*). Di Kabupaten Karawang yang menjadi motor penggerak utama pertumbuhan adalah sektor industri pengolahan, hal tersebut terbukti dari peranan sektor industri yang mendominasi perekonomian di Kabupaten Karawang dari tahun ke tahun.

**Tabel 2.10**  
**Struktur Ekonomi Kabupaten Karawang Atas Dasar Harga Berlaku Menurut Lapangan Usaha (persen) Tahun 2016 s.d 2020**

No.	Lapangan Usaha	2016	2017	2018	2019*	2020**
A.	Pertanian, Kehutanan, dan Perikanan	4,14	3,74	3,86	3,97	4,34
B.	Pertambangan dan Penggalian	1,37	1,30	1,30	1,21	1,01
C.	Industri Pengolahan	71,67	71,99	71,70	70,61	70,05
D.	Pengadaan Listrik dan Gas	1,04	1,00	0,91	0,89	0,85
E.	Pengadaan Air, Pengelolaan Sampah, Limbah dan Daur Ulang	0,06	0,07	0,07	0,07	0,09
F.	Konstruksi	3,86	3,94	4,09	4,37	4,30

No.	Lapangan Usaha	2016	2017	2018	2019*	2020**
G.	Perdagangan Besar dan Eceran; Reparasi Mobil dan Sepeda Motor	9,83	9,68	9,64	10,08	9,83
H.	Transportasi dan Pergudangan	1,88	1,90	1,88	1,95	2,03
I.	Penyediaan Akomodasi dan Makan Minum	0,91	0,95	1,00	1,08	1,09
J.	Informasi dan Komunikasi	0,88	0,91	0,90	0,93	1,34
K.	Jasa Keuangan dan Asuransi	1,16	1,19	1,21	1,20	1,21
L.	Real Estate	0,20	0,21	0,21	0,22	0,25
M,N.	Jasa Perusahaan	0,03	0,03	0,04	0,04	0,04
O.	Administrasi Pemerintahan, Pertahanan dan Jaminan Sosial Wajib	1,08	1,05	1,01	1,00	1,01
P.	Jasa Pendidikan	0,87	0,95	1,05	1,17	1,34
Q.	Jasa Kesehatan dan Kegiatan Sosial	0,28	0,29	0,29	0,31	0,32
R,S,T,U.	Jasa lainnya	0,76	0,81	0,84	0,89	0,91
	<b>PDRB DENGAN MIGAS</b>	<b>100,00</b>	<b>100,00</b>	<b>100,00</b>	<b>100,00</b>	<b>100,00</b>

Sumber: BPS Kabupaten Karawang, PDRB Menurut Lapangan Usaha 2016-2020

\*Angka Sementara

\*\* Angka Sangat Sementara

Pertumbuhan ekonomi merupakan salah satu indikator makro untuk melihat kinerja perekonomian secara riil di suatu wilayah. Laju Pertumbuhan Ekonomi dihitung berdasarkan perubahan PDRB atas dasar harga Konstan tahun yang bersangkutan terhadap tahun sebelumnya. Pertumbuhan ekonomi dapat dipandang sebagai pertambahan jumlah barang dan jasa yang dihasilkan oleh semua lapangan usaha kegiatan ekonomi yang ada disuatu wilayah selama kurun waktu setahun.

Berdasarkan harga konstan 2010, nilai PDRB Karawang pada tahun 2018 meningkat dibandingkan tahun 2017, namun pada tahun 2020 mengalami

penurunan sampai -3,59. Penurunan pada tahun 2020 disebabkan oleh penurunan di lapangan usaha pertambangan dan penggalian, industri pengolahan, pengadaan listrik dan gas, konstruksi perdagangan besar dan eceran; reparasi mobil dan sepeda motor, transportasi dan pergudangan, penyediaan akomodasi dan makan minum, jasa keuangan dan asuransi, jasa perusahaan, administrasi pemerintahan, pertahanan dan jaminan sosial wajib dan jasa lainnya.

Lapangan usaha yang mengalami pertumbuhan positif pada tahun 2020 adalah Pertanian, Kehutanan, dan Perikanan, Pengadaan Air, Pengelolaan Sampah, Limbah dan Daur Ulang, Informasi dan Komunikasi, Jasa Pendidikan dan Jasa Kesehatan dan Kegiatan Sosial. Pertumbuhan yang cukup bagus adalah informasi dan komunikasi yaitu 39,34%.

Penurunan pertumbuhan ekonomi ini disebabkan oleh pandemi COVID 19 yang melanda seluruh dunia termasuk Indonesia. Pandemi COVID menyebabkan daya beli masyarakat turun, pelaksanaan pengelolaan industri mengalami penurunan yang signifikan.

**Tabel 2.11**  
**Laju Pertumbuhan Ekonomi Kabupaten Karawang Atas Dasar**  
**Harga Konstan 2010 Karawang Menurut Lapangan Usaha (persen)**  
**Tahun 2016 s.d 2020**

No.	Lapangan Usaha	2016	2017	2018	2019*	2020**
A.	Pertanian, Kehutanan, dan Perikanan	3,12	-4,13	1,33	1,47	4,50
B.	Pertambangan dan Penggalian	5,04	-2,49	-2,33	-3,02	-6,19
C.	Industri Pengolahan	6,64	5,83	6,58	3,03	-4,50
D.	Pengadaan Listrik dan Gas	-0,16	2,35	-5,35	2,86	-7,81
E.	Pengadaan Air, Pengelolaan Sampah, Limbah dan Daur Ulang	6,61	7,25	5,42	9,52	16,48
F.	Konstruksi	8,95	7,36	8,21	9,49	-4,32
G.	Perdagangan Besar dan Eceran; Reparasi Mobil dan Sepeda Motor	4,82	2,66	4,25	8,24	-6,80
H.	Transportasi dan Pergudangan	8,83	5,61	5,93	8,49	-0,31

No.	Lapangan Usaha	2016	2017	2018	2019*	2020**
I.	Penyediaan Akomodasi dan Makan Minum	9,31	8,56	9,50	10,0	-5,07
J.	Informasi dan Komunikasi	14,20	11,97	10,62	13,85	39,34
K.	Jasa Keuangan dan Asuransi	10,87	5,40	6,05	3,34	-0,97
L.	Real Estate	6,45	9,43	11,38	9,95	7,29
M,N.	Jasa Perusahaan	8,78	8,54	8,99	9,44	-15,08
O.	Administrasi Pemerintahan, Pertahanan dan Jaminan Sosial Wajib	3,53	0,48	1,61	5,19	-1,87
P.	Jasa Pendidikan	11,22	11,80	10,33	7,74	7,76
Q.	Jasa Kesehatan dan Kegiatan Sosial	9,24	8,50	8,27	9,70	0,66
R,S,T,U.	Jasa lainnya	8,93	9,90	9,45	8,68	-2,42
	<b>LPE</b>	<b>6,55</b>	<b>5,13</b>	<b>6,04</b>	<b>4,08</b>	<b>-3,59</b>

Sumber: BPS Kabupaten Karawang, PDRB Menurut Lapangan Usaha 2016-2020

\*Angka Sementara

\*\* Angka Sangat Sementara

### b. PDRB Per Kapita

Salah satu indikator tingkat kemakmuran penduduk di suatu daerah/wilayah dapat dilihat dari nilai PDRB per kapita, yang merupakan hasil bagi antara nilai tambah yang dihasilkan oleh seluruh kegiatan ekonomi dengan jumlah penduduk. Oleh karena itu, besar kecilnya jumlah penduduk akan mempengaruhi nilai PDRB per kapita, sedangkan besar kecilnya nilai PDRB sangat tergantung pada potensi sumber daya alam dan faktor-faktor produksi yang terdapat di daerah tersebut. PDRB per kapita atas dasar harga berlaku menunjukkan nilai PDRB per kepala atau per satu orang penduduk.

PDRB per kapita atas dasar harga konstan berguna untuk mengetahui pertumbuhan nyata ekonomi penduduk di suatu wilayah. Nilai PDRB per kapita Karawang atas dasar harga berlaku sejak tahun 2015 hingga 2019 senantiasa mengalami kenaikan. Pada tahun 2014 PDRB per kapita tercatat sebesar 73,25 juta rupiah. Secara nominal terus mengalami kenaikan hingga tahun 2019 mencapai 98,13 juta rupiah. Kenaikan angka PDRB per kapita yang cukup tinggi ini disebabkan masih dipengaruhi oleh faktor inflasi.



PDRB per kapita atas dasar harga konstan berguna untuk mengetahui pertumbuhan nyata ekonomi penduduk di suatu wilayah. PDRB per kapita atas dasar konstan di Karawang juga mengalami kenaikan sejak tahun 2015 hingga 2019, masing-masing sebesar 58,26 juta rupiah dan 69,56 juta rupiah. Namun tidak setinggi kenaikan yang terjadi pada PDRB per kapita atas dasar harga berlaku, karena pengaruh inflasi sudah tidak ada lagi disini

**Tabel 2.12**  
**Perkembangan dan Nilai Pendapatan Perkapita**  
**Kabupaten Karawang Tahun 2016-2020**

<b>Tahun</b>	<b>Pendapatan perkapita ADHB (juta Rupiah)</b>	<b>Perubahan ADHB(%)</b>	<b>Pendapatan perkapita ADHK (juta Rupiah)</b>	<b>Perubahan ADHK(%)</b>
2016	79,70	8,15%	61,47	5,26%
2017	85,23	7,01%	64,04	4,81%
2018	92,27	9,40%	67,34	5,51%
2019	97,72	5,9%	69,56	3,29%
2020	94,94	-2,8%	66,59	-4,27

Sumber : BPS Kabupaten Karawang, Tahun 2021

### **c. Laju Inflasi**

Inflasi di suatu daerah adalah indikator penting untuk bahan analisis ekonomi karena menunjukkan kenaikan harga barang dan jasa secara umum yang terjadi karena adanya kegiatan ekonomi dengan adanya permintaan (demand) dan penawaran (*supply*).

**Tabel 2.13**  
**Laju Inflasi Kabupaten Karawang**  
**Tahun 2016-2020**

<b>Tahun</b>	<b>Inflasi Januari - Desember</b>
2016	3,63
2017	3,49
2018	3,59
2019	3,13
2020	1,94

Sumber : BPS Berita Resmi Statistik : Perkembangan Indeks Harga Konsumen/Inflasi Desember 2020

Laju inflasi tahun kalender “*year to date*” Desember 2020 Karawang sebesar 1,94 persen dan laju inflasi dari tahun ke tahun “*year on year*” selama dua belas bulan terakhir (Desember 2020 terhadap Desember 2019) tercatat sebesar 3,13 persen.

Desember 2020 IHK Karawang mengalami kenaikan indeks. IHK dari 144,41 di Bulan November 2020 menjadi 145,16 di Bulan Desember 2020. Dengan demikian, terjadi inflasi sebesar 0,52 persen.

Pada bulan Desember 2020, dari tujuh kelompok pengeluaran rumah tangga, enam kelompok pengeluaran mengalami inflasi dan satu kelompok pengeluaran tidak mengalami perubahan indeks harga. Inflasi terjadi pada kelompok bahan makanan sebesar 2,00 persen; kelompok makanan jadi, minuman, rokok dan tembakau sebesar 0,06 persen; kelompok perumahan, air, listrik, gas dan bahan bakar 0,18 persen; kelompok sandang sebesar -0,01 persen; kelompok kesehatan sebesar 0,00 persen; dan kelompok pendidikan, rekreasi dan olahraga sebesar 0,00 persen. Sedangkan kelompok transpor, komunikasi dan jasa keuangan sebesar 0,25 persen.

Perkembangan harga berbagai komoditas pada Desember 2020 secara umum menunjukkan adanya kenaikan. Berdasarkan hasil pendataan yang dilakukan pada beberapa pasar tradisional dan pasar modern, tercatat bahwa pada Desember 2020 Karawang mengalami inflasi sebesar 0,52 persen atau terjadi kenaikan Indeks Harga Konsumen (IHK) dari 144,41 di Bulan November 2020 menjadi 145,16 di Bulan Desember 2020. Laju inflasi tahun kalender (Januari-Desember) 2020 sebesar 1,94 persen dan laju inflasi tahun ke tahun (Desember 2020 terhadap Desember 2019) sebesar 1,94 persen.

Dari tujuh kelompok pengeluaran, yang mengalami inflasi tertinggi yaitu Kelompok Sandang

sebesar 6,18 persen; Kelompok Kesehatan sebesar 3,55 persen; Kelompok Bahan Makanan sebesar 2,44 persen; Kelompok Pendidikan, Rekreasi dan Olahraga sebesar 2,19 persen; Kelompok Makanan Jadi, Minuman, Rokok & Tembakau sebesar 1,98 persen; Kelompok Perumahan, Air, Listrik, Gas dan Bahan Bakar sebesar 1,28 persen; dan Kelompok Transpor, Komunikasi dan Jasa Keuangan sebesar 0,29 persen.

**Tabel 2.14**  
**IHK dan Laju Inflasi Karawang Bulan Desember 2020**  
**Menurut Kelompok Pengeluaran (IHK 2012=100)**

No	Kelompok Pengeluaran	IHK Desember 2020	Inflasi Desember 2020*	Inflasi Tahun 2020**	Inflasi Tahun ke Tahun** *	Andil Inflasi/Deflasi Tahun 2020**
	<b>Umum</b>	<b>145,16</b>	0,52	1,94	1,94	<b>1,94</b>
1.	Bahan Makanan	158,12	2,00	2,44	2,44	0,51
2.	Makanan Jadi, Minuman, Rokok & Tembakau	142,67	0,06	1,98	1,98	0,41
3.	Perumahan, Air, Listrik, Gas dan Bahan Bakar	142,31	0,18	1,28	1,28	0,31
4.	Sandang	149,76	-0,01	6,18	6,18	0,33
5.	Kesehatan	144,84	0,00	3,55	3,55	0,14
6.	Pendidikan, Rekreasi & Olahraga	140,63	0,00	2,19	2,19	0,20
7.	Transpor, Komunikasi & Jasa Keuangan	138,44	0,25	0,29	0,29	0,05

Sumber: BPS Berita Resmi Statistik : Perkembangan Indeks Harga Konsumen/Inflasi Desember 2020

Keterangan : \* = Perubahan IHK Desember 2020 terhadap IHK November 2019

\*\* = Perubahan IHK Desember 2020 terhadap IHK Desember 2019

\*\*\* = Perubahan IHK Desember 2020 terhadap IHK Desember 2019

Bila dilihat menurut andilnya terhadap inflasi/deflasi tahun 2020, pada Tabel 2.21 tampak andil inflasi diberikan Kelompok Bahan Makanan sebesar 0,51 persen; Kelompok Makanan Jadi, Minuman, Rokok dan Tembakau sebesar 0,41 persen; Kelompok Perumahan, Air, Listrik, Gas dan Bahan

Bakar sebesar 0,31 persen; kelompok Sandang sebesar 0,33 persen; Kelompok Kesehatan sebesar 0,14 persen; Kelompok Pendidikan, Rekreasi dan Olahraga sebesar 0,20 persen; dan Kelompok Transpor, Komunikasi dan Jasa Keuangan sebesar 0,05 persen.

#### **d. Indeks Gini**

Indeks Gini merupakan satu ukuran untuk melihat ketimpangan pendapatan antar masyarakat. Angka ini memperkuat fenomena yang telah dijelaskan pada sub bab sebelumnya terkait pendapatan per kapita. Data selama 6 (enam) tahun indeks gini dapat dilihat di tabel berikut ini.

**Tabel 2.15**  
**Indeks Gini Kabupaten Karawang Tahun 2015-2020**

Uraian	Indeks Gini					
	2015	2016	2017	2018	2019	2020
Kabupaten Karawang	0,34	0,34	0,35	0,33	0,36	0,33
Provinsi Jawa Barat	0,40	0,39	0,39	0,41	0,40	0,40

*Sumber: BPS Kabupaten Karawang Tahun 2020*

Indeks Gini Kabupaten Karawang masuk dalam kategori ketimpangan sedang karena berada pada kisaran 0,3. Pada tahun 2016 sebesar 0,34 dan naik menjadi 0,35 pada tahun 2017 dan menurun menjadi 0,30 pada tahun 2020. Menurunnya Gini Ratio dapat diartikan bahwa distribusi pendapatan penduduk di Kabupaten Karawang semakin merata.

Bila dibandingkan dengan Provinsi Jawa Barat, Indeks Gini Kabupaten Karawang memiliki angka yang lebih rendah. Angka Indeks Gini Provinsi Jawa Barat berada di kisaran 0,39 – 0,41 sedangkan kisaran Indeks Gini Kabupaten Karawang berada di angka 0,33 – 0,36.

#### **2.1.2.2 Fokus Kesejahteraan Sosial**

Kondisi umum kesejahteraan masyarakat Karawang dapat dilihat dari pencapaian Indeks Pembangunan Manusia (IPM) sebagai barometer indikasi peningkatan kesejahteraan

masyarakat. Indeks Pembangunan Manusia (IPM) mengukur capaian pembangunan manusia berbasis sejumlah komponen dasar kualitas hidup.

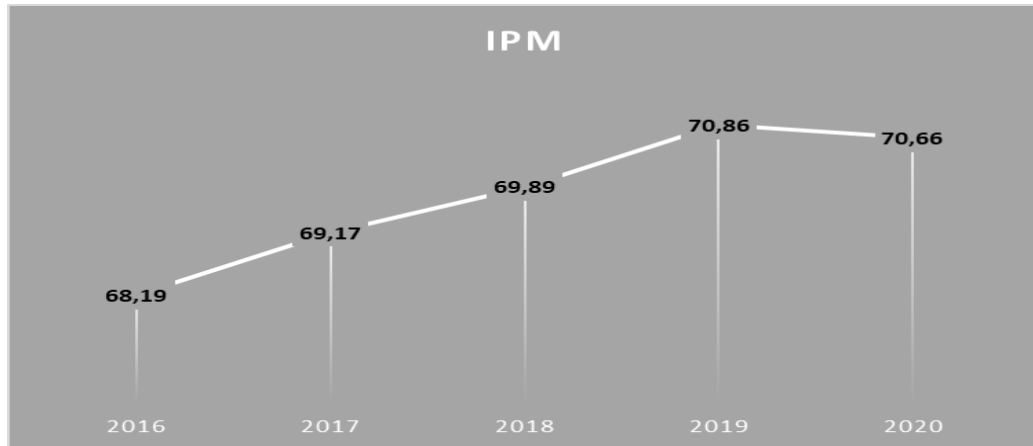
Pembangunan manusia didefinisikan sebagai proses perluasan pilihan bagi penduduk. IPM merupakan indikator penting untuk mengukur keberhasilan dalam upaya membangun kualitas hidup manusia. IPM menjelaskan bagaimana penduduk dapat mengakses hasil pembangunan dalam memperoleh pendapatan, kesehatan, pendidikan dan sebagainya.

#### **a. Indeks Pembangunan Manusia**

IPM dibentuk oleh tiga dimensi dasar, yaitu umur panjang dan hidup sehat (*a long and healthy life*), pengetahuan (*knowledge*) dan standard hidup layak (*decent standard of living*). Umur panjang dan hidup sehat digambarkan oleh Angka harapan Hidup saat lahir (AHH) yaitu jumlah tahun yang diharapkan dapat dicapai oleh bayi yang baru lahir untuk hidup, dengan asumsi bahwa pola angka kematian menurut umur pada saat kelahiran sama sepanjang usia bayi. Pengetahuan diukur melalui indikator Rata-rata Lama Sekolah dan Harapan Lama Sekolah. Rata-rata Lama Sekolah (RLS) adalah rata-rata lamanya (tahun) penduduk usia 25 tahun ke atas dalam menjalani pendidikan formal. Harapan Lama Sekolah (HLS) didefinisikan sebagai lamanya (tahun) sekolah formal yang diharapkan akan dirasakan oleh anak pada umur tertentu di masa mendatang. Standar Hidup yang layak digambarkan oleh pengeluaran per kapita disesuaikan, yang ditentukan dari nilai pengeluaran per kapita dan paritas daya beli.

IPM dihitung berdasarkan rata-rata geometrik indeks kesehatan, indeks pengetahuan dan indeks pengeluaran. Penghitungan ketiga indeks ini dilakukan dengan melakukan standarisasi dengan nilai minimum dan maksimum masing-masing komponen indeks. IPM merupakan indikator yang digunakan untuk melihat

perkembangan pembangunan dalam jangka panjang. Untuk melihat kemajuan pembangunan manusia, terdapat dua aspek yang perlu diperhatikan, yaitu kecepatan dan status pencapaian.



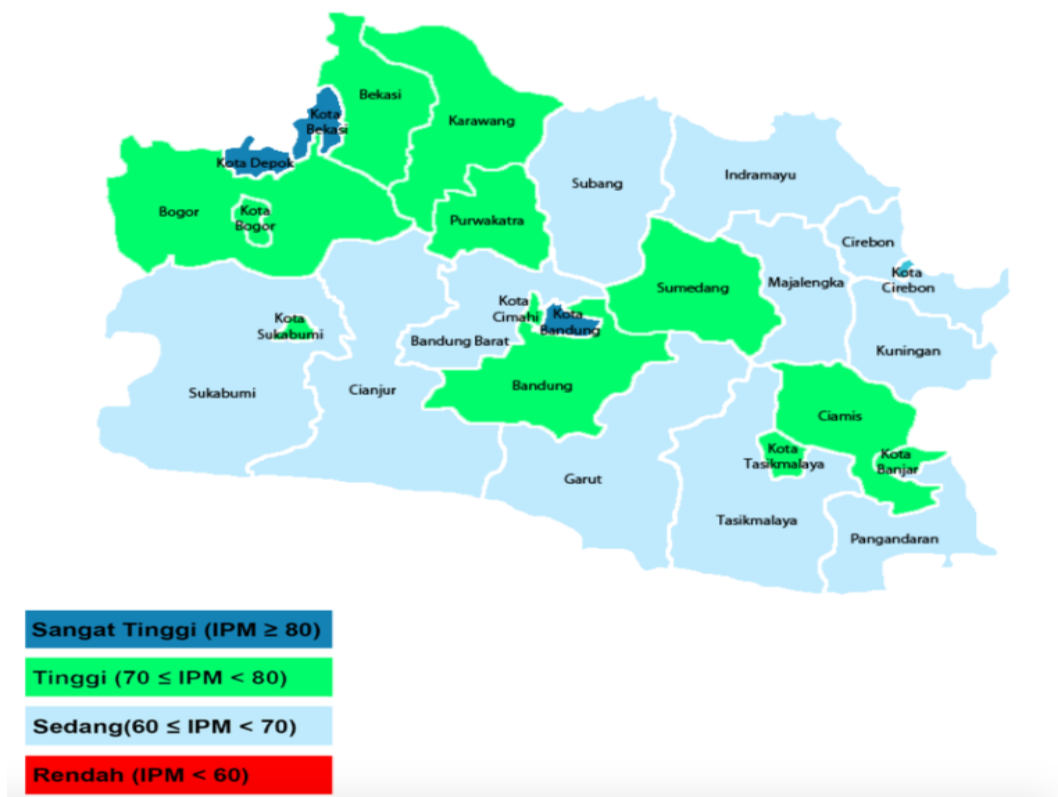
Sumber: BPS Kabupaten Karawang Tahun 2020

**Gambar 2.9 Indeks Pembangunan Manusia Kabupaten Karawang Tahun 2016-2020**

Secara umum, pembangunan manusia Kabupaten Karawang terus mengalami kemajuan selama periode 2016 hingga 2020. IPM Kabupaten Karawang meningkat dari 68,19 pada tahun 2016 menjadi 70,86 pada tahun 2020. Selama periode tersebut, IPM Kabupaten Karawang rata-rata tumbuh sebesar 0,89 persen pada periode 2017-2019, IPM Kabupaten Karawang turun 0,20 persen, pada periode 2019-2020. Pada tahun 2019 IPM Kabupaten Karawang untuk pertama kalinya masuk pada kategori “tinggi”, karena telah mencapai 70,86.

Peningkatan IPM di tingkat Provinsi Jawa Barat juga tercermin pada level kabupaten/kota. Pada tahun 2019, seluruh Kabupaten/Kota mengalami peningkatan IPM jika dibandingkan dengan tahun 2018. Pada periode ini, tercatat tiga kabupaten/kota dengan kemajuan pembangunan manusia paling cepat, yaitu Kabupaten Karawang (1,39 persen), Kabupaten Bogor (1,38 persen) dan Kabupaten Sukabumi (1,25 persen). Kemajuan pembangunan manusia di Kabupaten Karawang dan Sukabumi didorong oleh perbaikan dimensi Standar

Hidup Layak, sementara Bogor didorong oleh perbaikan dimensi Pendidikan.



Sumber : Berita Resim Statistik Indeks Pembangunan Manusia Tahun 2019, No. 13/02/32/Th.XXII, 17 Februari 2020

**Gambar 2.10 IPM Menurut Kabupaten/Kota dan Status Pembangunan Manusia, 2020**

#### b. Persentase Penduduk Miskin

Untuk mengukur kemiskinan, BPS menggunakan konsep kemampuan memenuhi kebutuhan dasar (*basic needs approach*). Dengan pendekatan ini, kemiskinan dipandang sebagai ketidakmampuan dari sisi ekonomi untuk memenuhi kebutuhan dasar makanan dan bukan makanan yang diukur dari sisi pengeluaran. Jadi Penduduk miskin adalah penduduk yang memiliki rata-rata pengeluaran per kapita perbulan di bawah Garis Kemiskinan. Jumlah penduduk miskin di Kabupaten Karawang terus mengalami penurunan dari 230.600 jiwa pada tahun 2016 menjadi 173.660 jiwa pada tahun 2019, sedangkan tahun 2020 meningkat menjadi 195.410 jiwa. Adapun persentase penduduk miskin di Kabupaten Karawang menggambarkan persentase penduduk yang berada di bawah garis kemiskinan.

Persentase penduduk miskin di Kabupaten Karawang mengalami penurunan secara cukup signifikan pada tahun 2016 sebesar 10,07% menjadi 7,39% pada tahun 2019, pada tahun 2020 meningkat menjadi 8,26%. Peningkatan angka kemiskinan di Kabupaten Karawang pada tahun 2020 salah satunya dikarenakan dampak pandemi Covid-19.

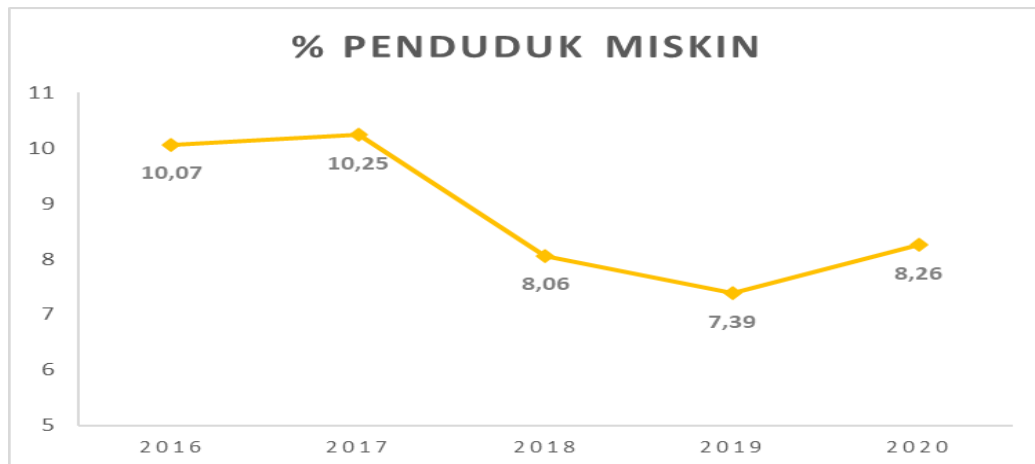
**Tabel 2.16**  
**Jumlah Penduduk Miskin Tahun 2016-2020**

<b>Uraian</b>	<b>2016</b>	<b>2017</b>	<b>2018</b>	<b>2019</b>	<b>2020</b>
Persentase Penduduk Miskin (%)	10,07	10,25	8,06	7,39	8,26
Garis Kemiskinan (Rp)/bulan	386.282	408.579	433.972	440.347	466.152
Jumlah Penduduk Miskin (ribu jiwa)	230,60	236,84	187,96	173,66	195,41
Indeks Kedalaman Kemiskinan (P1)	1,87	1,54	1,21	1,06	1,28
Indeks Keparahan Kemiskinan (P2)	0,53	0,32	0,30	0,24	0,25

*Sumber : BPS Kab. Karawang 2020*

Garis kemiskinan (GK) merupakan penjumlahan dari Garis Kemiskinan Makanan (GKM) dan Garis Kemiskinan Non Makanan (GKNM). Penduduk yang memiliki rata-rata pengeluaran perkapita per bulan dibawah Garis Kemiskinan dikategorikan sebagai penduduk miskin. Garis Kemiskinan Makanan (GKM) merupakan nilai pengeluaran kebutuhan minimum makanan yang disetarakan dengan 2.100 Kilokalori perkapita perhari. Paket komoditi kebutuhan dasar makanan diwakili oleh 52 jenis komoditi (padi-padian, umbi-umbian, ikan, daging, telur dan susu, sayuran, kacang-kacangan, buah-buahan, minyak dan lemak dll. Garis Kemiskinan Non Makanan (GKNM) adalah kebutuhan minimum untuk perumahan, sandang, pendidikan dan kesehatan. Paket komoditi kebutuhan dasar non makanan diwakili oleh 51 jenis komoditi di perkotaan dan 47 jenis komoditi di pedesaan.





Sumber : BPS Kab. Karawang 2020

**Gambar 2.11 Persentase Penduduk Miskin Kabupaten Karawang Tahun 2016-2020 (%)**

Indeks Kedalaman Kemiskinan (*Poverty Gap Index-P1*), merupakan ukuran rata-rata kesenjangan pengeluaran masing-masing penduduk miskin terhadap garis kemiskinan. Semakin tinggi nilai indeks, semakin jauh rata-rata pengeluaran penduduk dari garis kemiskinan. Indeks Kedalaman Kemiskinan Kabupaten Karawang terus mengalami penurunan dari 1,87 pada tahun 2016 menjadi 1,06 pada tahun 2019, pada tahun 2020 meningkat menjadi 1,28.

Indeks Keparahan Kemiskinan (*Poverty Severity Index-P2*) memberikan gambaran mengenai penyebaran pengeluaran diantara penduduk miskin. Semakin tinggi nilai indeks, semakin tinggi ketimpangan pengeluaran diantara penduduk miskin. Indeks Keparahan Kemiskinan di Kabupaten Karawang mengalami penurunan dari tahun 2016 sebesar 0,53 menjadi 0,24 pada tahun 2019, sedangkan pada tahun 2020 meningkat menjadi 0,25. Hal tersebut menunjukkan bahwa ketimpangan pengeluaran diantara penduduk miskin semakin menurun.

### c. Angka Melek Huruf/Angka Harapan Lama Sekolah

Semenjak tahun 2015, penghitungan IPM di Indonesia mengalami perubahan metodologi, dengan beberapa keunggulan dibandingkan IPM metode lama,

yaitu mampu digunakan sebagai indikator yang lebih tepat dan dapat membedakan dengan baik (diskriminatif). Beberapa komponen IPM berubah, diantaranya angka melek huruf pada metode lama diganti dengan angka harapan lama sekolah (*expected years of schooling/EYS*) dan metode agregasi IPM diubah dari rata-rata aritmatik menjadi rata-rata geometrik.

Angka Harapan Lama Sekolah (HLS) didefinisikan sebagai lamanya sekolah (dalam tahun) yang diharapkan akan dirasakan oleh anak pada umur tertentu di masa mendatang. Sementara rata-rata lama sekolah adalah angka yang menunjukkan lamanya bersekolah dari masuk sekolah dasar sampai sampai dengan tingkat pendidikan terakhir yang ditempuh. Namun jumlah tahun bersekolah ini tidak mengindahkan kasus-kasus tidak naik kelas, putus sekolah yang kemudian melanjutkan kembali, dan masuk sekolah dasar diusia yang lebih muda atau lebih tua. Menghitung angka rata-rata lama sekolah dapat dikonversikan langsung dari jenjang pendidikan dan kelas tertinggi yang pernah diduduki seseorang.

Dimensi pengetahuan pada IPM dibentuk oleh dua indikator, yaitu Harapan Lama Sekolah (HLS) dan Rata-rata Lama Sekolah (RLS). Kedua indikator ini terus meningkat dari tahun ke tahun. Selama periode 2016 hingga 2020, Harapan Lama Sekolah di Kabupaten Karawang telah meningkat sebesar 0,24 tahun, sementara Rata-rata Lama Sekolah meningkat 0,83 tahun.

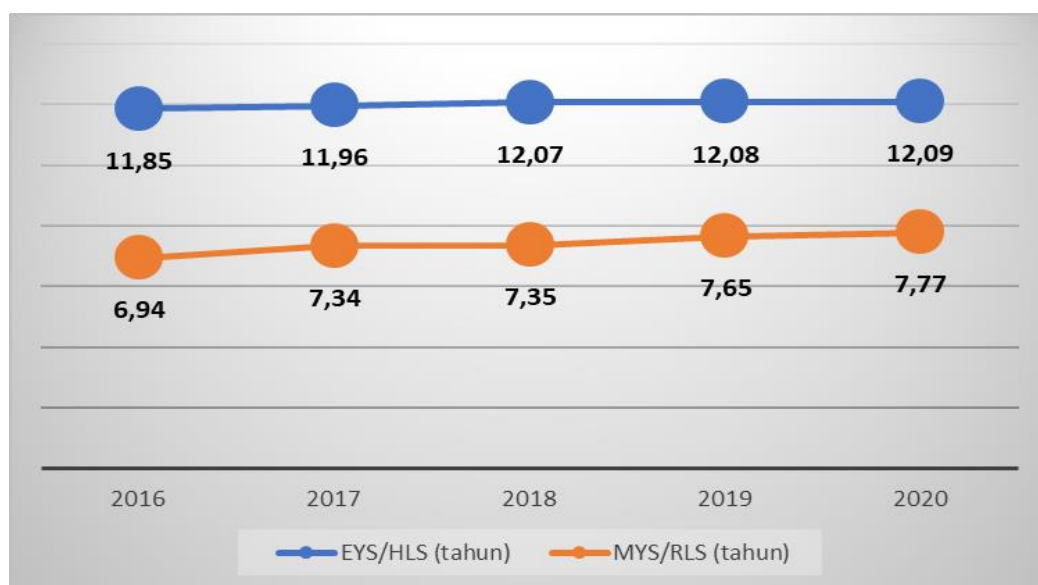
Selama periode 2016 hingga 2020, Harapan Lama Sekolah secara rata-rata tumbuh sebesar 0,06 persen per tahun. Meningkatnya Harapan Lama Sekolah menjadi sinyal positif bahwa semakin banyak penduduk yang bersekolah. Ditahun 2020, Harapan Lama Sekolah di Kabupaten Karawang telah mencapai 12,09 yang berarti bahwa anak-anak usia 7 tahun memiliki peluang

untuk menamatkan pendidikan mereka hingga lulus SMA kelas 3. Sementara itu, Rata-rata Lama Sekolah di Kabupaten Karawang tahun 2020 mencapai 7,77 tahun atau tumbuh sebesar 0,12 persen. Sementara pertumbuhan per tahun selama periode 2016 hingga 2020 rata-ratanya tumbuh sebesar 0,83 persen. Pertumbuhan yang positif ini merupakan modal penting dalam membangun kualitas manusia Kabupaten Karawang yang lebih baik. Hingga tahun 2020, secara rata-rata penduduk Kabupaten Karawang usia 25 tahun ke atas telah mengenyam pendidikan hingga SMP kelas I.

**Tabel 2.17**  
**EYS dan MYS Tahun 2016-2020**

Indikator	Tahun				
	2016	2017	2018	2019	2020
EYS/HLS (tahun)	11,85	11,96	12,07	12,08	12,09
MYS/RLS (tahun)	6,94	7,34	7,35	7,65	7,77

Sumber: BPS Kabupaten Karawang, IPM Metode Baru. Berita Resmi Statistik IPM Kab. Karawang Tahun 2018. No. 03/05/Th.XVIII, 9 Mei 2019



Sumber: BPS Kabupaten Karawang, Tahun 2021

**Gambar 2.12** **Harapan Lama Sekolah dan Rata-rata Lama Sekolah Kabupaten Karawang Tahun 2016-2020**

#### **d. Angka Partisipasi Kasar dan Angka Partisipasi Murni**

Angka Partisipasi Sekolah merupakan ukuran daya serap sistem pendidikan terhadap penduduk usia sekolah. Angka tersebut memperhitungkan adanya perubahan penduduk terutama usia muda. Ukuran yang banyak digunakan di sektor pendidikan seperti pertumbuhan jumlah murid lebih menunjukkan perubahan jumlah murid yang mampu ditampung di setiap jenjang sekolah, sehingga naiknya persentase jumlah murid cenderung diartikan semakin meningkatnya partisipasi sekolah.

Akan tetapi kenaikan tersebut dapat pula dipengaruhi oleh semakin besarnya jumlah penduduk usia sekolah yang tidak diimbangi dengan bertambahnya infrastruktur sekolah serta peningkatan akses masuk sekolah, sehingga angka partisipasi sekolah bisa tidak berubah atau menurun.

Angka Partisipasi Kasar menunjukkan tingkat partisipasi penduduk secara umum disuatu tingkat pendidikan. Angka Partisipasi Kasar (APK) adalah rasio jumlah siswa, berapapun usianya, yang sedang sekolah di tingkat pendidikan tertentu terhadap jumlah penduduk kelompok usia yang berkaitan dengan jenjang pendidikan tertentu. Angka partisipasi kasar merupakan perbandingan jumlah siswa pada tingkat pendidikan SD/ SMP dibagi dengan jumlah penduduk berusia 7 hingga 15 tahun atau rasio jumlah siswa. Angka partisipasi kasar merupakan indikator yang paling sederhana untuk mengukur daya serap penduduk usia sekolah di masing-masing jenjang pendidikan.

Angka partisipasi murni adalah persentase siswa dengan usia yang berkaitan dengan jenjang pendidikannya dari jumlah penduduk di usia yang sama. Angka partisipasi murni fungsinya hampir sama dengan APK, hanya saja APM merupakan indikator yang lebih baik karena APM melihat partisipasi penduduk

kelompok usia standar dijenjang pendidikan yang sesuai dengan standar tersebut.

**Tabel 2.18**  
**Perkembangan Angka Partisipasi Pendidikan Tahun 2016-2020**

No	Indikator	Satuan	Tahun				
			2016	2017	2018	2019	2020
1	Angka Partisipasi Murni SD	%	96,00	96,53	95,73	97,88	98,61
2	Angka Partisipasi Murni SMP	%	70,67	77,53	77,18	91,55	78,41
3	Angka Partisipasi Kasar SD	%	107,49	106,34	106,27	107,83	102,43
4	Angka Partisipasi Kasar SMP	%	96,91	97,93	98,61	114,14	96,23

*Sumber: Disdikpora Kabupaten Karawang.*

Secara umum, terlihat dalam Tabel 2.18 Capaian urusan pendidikan sudah baik. Angka Partisipasi Murni SD mengalami peningkatan pada tahun 2020 menjadi sebesar 98,61% dibandingkan tahun 2016 sebesar 96,00%. Angka Partisipasi Murni SMP cenderung mengalami peningkatan, tahun 2020 sebesar 78,41%. Angka Partisipasi kasar SD dan SMP cenderung mengalami penurunan, APK SD tahun 2020 sebesar 102,43 menurun jika dibandingkan tahun 2016 sebesar 107,49. Sementara APK SMP juga mengalami penurunan, tahun 2020 sebesar 96,23 dibandingkan tahun 2016 sebesar 96,91%.

#### **e. Indeks Pendidikan**

Indeks Pendidikan merupakan salah satu dimensi dasar dari Indeks Pembangunan Manusia, yang terdiri atas Angka Rata-rata Lama Sekolah (RLS) dan Angka Harapan Lama Sekolah (HLS). Dari Tabel 2.19 dapat dilihat bahwa Indeks Pendidikan Kabupaten Karawang terus meningkat dari tahun ke tahun, di tahun 2016 sebesar 56,05 dan meningkat terus sampai pada tahun

2020 menjadi 59,48. Trend positif ini menunjukkan semakin baiknya tingkat Pendidikan masyarakat Karawang.

**Tabel 2.19**  
**Indeks Pendidikan Kabupaten Karawang Tahun 2016 – 2020**

No	Indikator	Tahun				
		2016	2017	2018	2019	2020
1	Indeks Pendidikan	56,05	57,68	58,27	59,06	59,48

*Sumber: Disdikpora Kabupaten Karawang. \*angka sementara*

**f. Indeks Kesehatan**

Untuk menilai kondisi kesehatan masyarakat dibutuhkan suatu ukuran yang dapat digunakan sebagai indikator untuk menilai kondisi kesehatan masyarakat. Indeks kesehatan yang dapat digunakan banyak sekali, tetapi yang digunakan dalam pengukuran Indeks Kesehatan terdiri dari variabel mortalitas, morbiditas dan fertilitas.

Dari Tabel 2.27 dapat dilihat bahwa Indeks Kesehatan Kabupaten Karawang terus meningkat dari tahun ke tahun, di tahun 2016 sebesar 79,38 dan meningkat terus sampai pada tahun 2019 menjadi 79,97. Trend positif ini menunjukkan semakin baiknya tingkat Kesehatan masyarakat Karawang.

**Tabel 2.20**  
**Indeks Kesehatan Kabupaten Karawang Tahun 2016 – 2019**

No	Indikator	Tahun			
		2016	2017	2018	2019
1	Indeks Kesehatan	79,38	79,45	79,71	79,97

*Sumber: BPS Kabupaten Karawang Tahun 2020*

**g. Angka Harapan Hidup**

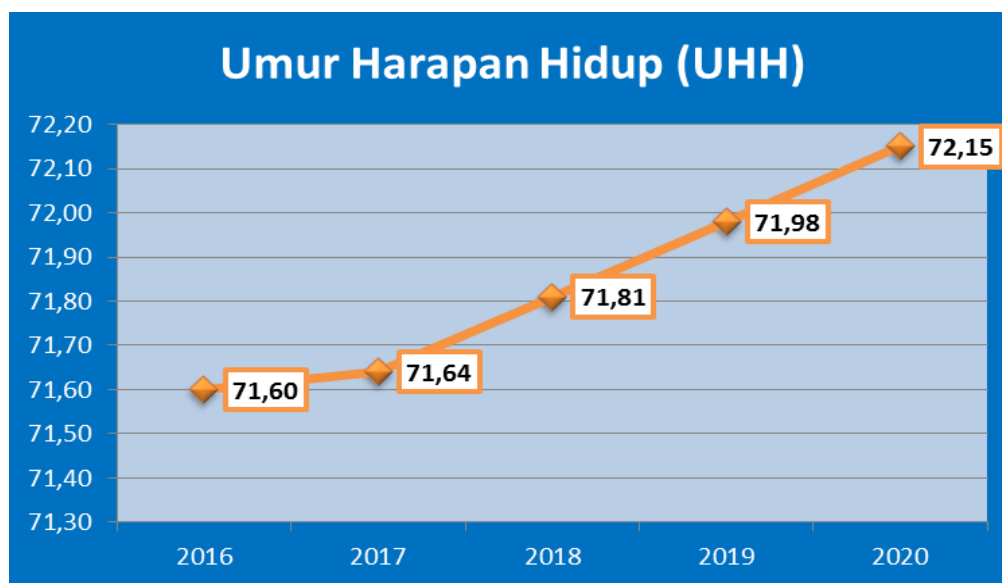
Angka Harapan Hidup mengindikasikan peluang bayi yang baru lahir akan mencapai usia harapan hidup hingga tahun tertentu. Tingkat kesehatan di suatu negara salah satunya dapat dilihat dari besarnya usia harapan hidup penduduknya.

**Tabel 2.21**  
**Umur Harapan Hidup (UHH) Kabupaten Karawang**  
**Tahun 2016 – 2020**

Indikator	Tahun				
	2016	2017	2018	2019	2020
Umur Harapan Hidup (tahun)	71,60	71,64	71,81	71,98	72,15

Sumber: BPS Kabupaten Karawang Tahun 2020

Umur Harapan Hidup saat lahir yang merepresentasikan dimensi umur panjang dan hidup sehat terus meningkat dari tahun ke tahun. Selama periode 2016 hingga 2020, Kabupaten Karawang telah berhasil meningkatkan Umur Harapan Hidup saat lahir sebesar 0,55 tahun. Pada tahun 2016, Umur Harapan Hidup saat lahir di Kabupaten Karawang hanya sebesar 71,60 tahun, dan pada tahun 2020 telah mencapai 72,15 tahun. Selama periode tersebut, secara rata-rata Umur Harapan Hidup tumbuh sebesar 0,14 persen pertahun.



**Gambar 2.13 Umur Harapan Hidup (UHH) Kabupaten Karawang Tahun 2016-2020**

Membaiknya kondisi kesehatan masyarakat Karawang telah diiringi dengan peningkatan Umur Harapan Hidup. Umur Harapan Hidup Kabupaten Karawang dalam kurun waktu tahun 2016 sampai dengan 2020 semakin lama semakin meningkat hingga mencapai 72,15 tahun. Angka ini berarti bahwa setiap

bayi yang lahir pada tahun 2020 memiliki harapan untuk hidup hingga usia mencapai 72,15 tahun. Peningkatan Umur Harapan Hidup di Kabupaten Karawang ini sangat dipengaruhi beberapa faktor, antara lain semakin baiknya akses pelayanan kesehatan bagi semua kelompok masyarakat, perilaku hidup sehat oleh masyarakat luas dan disertai semakin baiknya kondisi sosial ekonomi masyarakat disertai dukungan peningkatan kesehatan lingkungan.

Derajat kesehatan masyarakat Karawang terus membaik seiring meningkatnya angka harapan hidup (AHH) selama periode 2016-2020. Derajat kesehatan yang cukup tinggi ini menyebabkan peningkatannya relatif melambat setiap tahunnya, walaupun demikian tantangan besar yang masih dihadapi di masa-masa mendatang adalah mendorong perbaikan sanitasi dasar yang menyeluruh di wilayah Kabupaten Karawang.

#### **h. Jumlah Kasus Kematian Bayi dan Ibu**

Kematian ibu adalah kasus kematian seorang perempuan yang diakibatkan oleh proses yang berhubungan dengan kehamilan (termasuk hamil ektopik), persalinan, abortus (termasuk abortus mola), dan masa dalam kurun waktu 42 hari setelah berakhirnya kehamilan tanpa melihat usia gestasi dan tidak termasuk di dalamnya sebab kematian akibat kecelakaan atau kejadian insidental. Kematian ibu adalah suatu kejadian “puncak gunung es” dari keadaan kesehatan ibu di suatu daerah. Untuk setiap ibu yang meninggal terdapat banyak ibu lain yang berhasil selamat yang menderita keadaan/ komplikasi seperti diderita ibu yang meninggal tersebut baik keadaan sebelum, saat maupun setelah hamil dan melahirkan, karena kematian ibu adalah suatu kejadian kematian yang mayoritas dapat dicegah, maka setiap kematian ibu



harus di kaji supaya tidak terjadi kematian serupa dimasa depan.

Jumlah kasus kematian ibu di Kabupaten Karawang mengalami penurunan secara signifikan dari tahun 2016-2018 yaitu pada tahun 2016 terdapat 61 kasus kematian ibu menurun menjadi 59 kasus tahun 2017 dan tahun 2018 kembali menurun menjadi 43 kasus, namun pada tahun 2019 terjadi peningkatan menjadi 45 kasus dan kembali meningkat tajam tahun 2020 sebanyak 60 kasus.

Kematian bayi adalah kematian bayi baru lahir sampai menjelang usia satu tahun yang disebabkan oleh faktor-faktor yang berhubungan dengan pengaruh lingkungan luar. Angka Kematian Bayi adalah jumlah kematian bayi dibawah usia 1 tahun dari 1000 kelahiran hidup. Angka ini merupakan indikator sensitif terhadap ketersediaan pemanfaatan dan kualitas pelayanan kesehatan terutama pelayanan perinatal yang juga berkaitan erat dengan pendapatan keluarga, jumlah anggota keluarga, pendidikan ibu dan keadaan gizi keluarga.

Berbeda halnya dengan kasus kematian ibu, kasus kematian bayi di Kabupaten Karawang mengalami trend penurunan dari tahun 2016-2020. Namun perlu digaris bawahi terkait sistem surveilans kematian bayi baik di tingkat puskesmas maupun tingkat RS untuk memperbaiki kualitas pelaporan kematian bayi di Kabupaten Karawang.

**Tabel 2.22**  
**Peningkatan Keselamatan Ibu Melahirkan dan Anak**  
**Tahun 2016-2020**

NO	URAIAN	TAHUN				
		2016	2017	2018	2019	2020
1	Kasus Kematian Bayi	196	173	162	157	136
2	Kasus Kematian Ibu	61	59	43	45	60
3	Persentase Ibu hamil resiko tinggi yang tertangani (%)	59,35	51,1	61,03	57,67	58,78
4	Persentase komplikasi kebidanan yang ditangani (%)	96	100	100	108,83	117,3
5	Persentase persalinan yang ditolong oleh tenaga kesehatan yang memiliki kompetensi kebidanan (%)	111	101,65	101,22	103,18	100,54
6	Persentase pelayanan Ibu Nifas (%)	111	101,67	100,96	102,02	99,94
7	Persentase neonatus dengan komplikasi yang ditangani (%)	90	85	88,86	95,36	93,6
8	Persentase KN1 (Kunjungan Neonatal 1) (%)	115	106,87	106,36	108,38	106,19
9	Persentase kunjungan bayi (%)	131	123,08	118,73	128,36	106,93
10	Persentase pelayanan kesehatan anak balita (%)	61	74,91	77,18	83,99	77,90
11	Jumlah puskesmas rawat inap yang mampu melaksanakan Poned (Pelayanan Obstetri Neonatal Emergensi Dasar)	12	12	12	16	0

*Sumber: Dinas Kesehatan Kabupaten Karawang 2021*

Tahun 2020 terjadi pandemi hampir di seluruh dunia, begitu pula dengan Indonesia. Pandemi COVID-19 berdampak langsung terhadap pelayanan kesehatan khususnya pelayanan KIA di Kabupaten Karawang. Dengan adanya pembatasan sosial berskala besar sebagai langkah meminimalisir penyebaran virus COVID-19 mengakibatkan adanya pembatasan kegiatan di masyarakat termasuk kegiatan pelayanan KIA.

Hampir semua indikator pelayanan KIA belum mencapai target dan adanya peningkatan kasus kematian ibu. Adanya pandemi COVID-19 juga mempengaruhi standard dan kebijakan akses rujukan kegawatdaruratan baik maternal maupun neonatal.

Beberapa cakupan indikator program peningkatan keselamatan ibu melahirkan dan anak sesuai tabel 2.29 diatas belum mencapai target. Pembatasan akses pelayanan pada awal pandemi menjadi salah satu penyebab. Namun ada beberapa indikator yang melebihi target 100% karena denominator menggunakan sasaran proyeksi yang ditetapkan BPS dengan jumlah yang lebih rendah dibanding sasaran riil.

Meskipun kegiatan pemulihan telah banyak dilaksanakan saat ini, namun karena adanya keterbatasan anggaran dan keterbatasan jumlah SDM KIA karena dialih tugaskan dalam kesiapsiagaan penanggulangan COVID-19, memungkinkan terjadinya resiko dimasa depan. Diantaranya adalah meningkatnya kelompok ibu hamil resti, peningkatan kasus komplikasi maternal karena tidak optimalnya pelayanan KIA bahkan secara tidak langsung kematian ibu pun dapat meningkat. Hal ini pun memberikan dampak tidak langsung terhadap situasi derajat kesehatan masyarakat di Kabupaten Karawang.

Ibu hamil, bersalin, nifas dan bayi baru lahir merupakan sasaran yang rentan terhadap infeksi COVID-19 dan kondisi ini dikhawatirkan akan meningkatkan morbiditas dan mortalitas ibu dan bayi baru lahir serta menurunkan cakupan pelayanan kesehatan ibu dan anak. Dalam situasi pandemic COVID-19 ini, banyak pembatasan hamper ke semua layanan rutin termasuk pelayanan kesehatan ibu dan bayi. Seperti ibu hamil menjadi enggan ke puskesmas atau fasilitas pelayanan kesehatan lainnya karena takut tertular, adanya anjuran menunda pemeriksaan

kehamilan dan pelaksanaan kelas ibu hamil, serta adanya ketidaksiapan layanan dari segi tenaga dan sarana prasarana termasuk alat pelindung diri (APD). Hal ini menyebabkan pelayanan kesehatan ibu dan bayi menjadi salah satu layanan yang terkena dampak, baik secara akses maupun kualitas. Secara umum pelayanan KIA mengalami trend penurunan sehingga menggambarkan adanya dampak pandemi ini pada pelayanan KIA. Secara garis besar dapat disimpulkan bahwa terdapat beberapa faktor yang mempengaruhi belum tercapainya akses pelayanan kesehatan ibu hamil pada masa pandemi COVID-19 diantaranya ;

- Adanya perubahan kebijakan dalam pelayanan baik preventif, promotif baik pelayanan dalam gedung maupun luar gedung sehingga mempengaruhi akses dan kualitas pelayanan,
- Keterbatasan SDM, dimana SDM yang melaksanakan pelayanan KIA dialih tugaskan atau berbagi tugas dalam kesiapsiagaan penanggulangan COVID-19 yang secara tidak langsung mempengaruhi dalam hal layanan KIA,
- Komunitas penerima layanan KIA khususnya ibu hamil yang enggan untuk melakukan pemeriksaan kehamilan karena adanya kekhawatiran akan penularan COVID-19

Salah satu upaya untuk meningkatkan akses dan kualitas layanan kesehatan ibu dan bayi adalah dengan memulai adaptasi kebiasaan selama situasi pandemi COVID-19 sehingga hak masyarakat terhadap kesehatan dasar dapat tetap terpenuhi. Beberapa upaya tersebut antara lain :

- Peningkatan kualitas pelayanan antenatal
- Peningkatan akses pelayanan antenatal
- Adaptasi pola dan standar teknis pelayanan KIA yang baru terkait pelayanan kesehatan ibu dan anak harus

- segera dilaksanakan agar masyarakat tetap mendapatkan pelayanan kesehatan sesuai kebutuhan
- Penerapan protokol kesehatan secara ketat pada pelayanan KIA dengan pedoman adaptasi kebiasaan baru.
  - Revitalisasi peran puskesmas PONED sebagai fasilitas kesehatan tingkat pertama yang melaksanakan pertolongan persalinan
  - Peningkatan kapasitas tenaga kesehatan terutama tenaga PONED dalam pertolongan persalinan sesuai standar dan penatalaksanaan kegawatdaruratan maternal neonatal
  - Peningkatan status puskesmas DTP menjadi PONED
  - Di masa pandemi COVID-19 diberlakukan kebijakan untuk dilakukan skrining awal bagi calon ibu bersalin minimal 14 hari sebelum taksiran persalinan

Peningkatan kualitas rujukan rumah sakit dalam penanganan kegawatdaruratan maternal dan neonatal pada masa pandemi COVID-19.

**Tabel 2.23**  
**Penyebab Kematian Bayi di Kabupaten Karawang**  
**Tahun 2016-2020**

No	Penyebab	2016	2017	2018	2019	2020
1	BBLR	86	70	74	65	59
2	Tetanus Neonatorum	1	0	0	0	0
3	Infeksi	3	6	4	2	0
4	Penyebab lain	12	10	25	13	11
5	Asfiksia	53	51	22	37	33
6	Kelainan Kongenital	14	16	3	17	19
7	Diare	3	3	2	1	3
8	Bronchopneumoni	4	6	0	2	3
9	Kelainan Saluran Cerna	2	1	0	0	0
10	Kelainan Syaraf	1	0	32	0	0
11	Lain-lain	17	10	74	20	8
	Jumlah	196	173	162	154	136

*Sumber: Dinas Kesehatan Kabupaten Karawang*

Dari tabel di atas dapat dilihat bahwa dari total kasus kematian bayi, kematian terbesar masih terjadi pada masa neonatal (bayi baru lahir usia 0 – 28 hari).

Jumlah kasus kematian neonatal tahun 2020 sebanyak 122 kasus yang terdiri dari kematian neonatal dini usia 0-6 hari sebanyak 108 kasus dan kematian neonatal lanjut 7-28 hari sebanyak 14 kasus. Jumlah kasus kematian post neonatal sebanyak 14 kasus dengan sebaran penyebab kematian yaitu pneumonia 3 kasus, diare 3 kasus dan lain-lain 8 kasus. Penyebab kematian neonatal terbanyak masih di dominasi oleh penyebab BBLR sebanyak 59 kasus, asfiksia 33 kasus, kelainan kongenital 19 kasus dan lain-lain sebanyak 11 kasus

Secara garis besar BBLR dan asfiksia masih merupakan penyebab utama kematian bayi. Kematian pada BBLR kurang bulan lebih banyak dari cukup bulan. Hal ini disebabkan pada bayi BBLR kurang bulan organ-organ pernafasannya belum terbentuk dengan sempurna sehingga komplikasi yang ditimbulkannya juga lebih bervariasi misalnya Asfiksia, Infeksi, RDS dan lainnya sehingga memerlukan perawatan intensif di Rumah Sakit, sedangkan pada BBLR yang cukup bulan dan lebih bulan organ-organ pernafasannya sudah terbentuk dengan sempurna sehingga perawatannya menjadi lebih mudah bila tidak terjadi komplikasi lainnya. Tingginya kasus kematian bayi dengan BBLR juga tidak terlepas dari keadaan ibu saat hamil. Ibu yang mengalami anemia dan KEK saat hamil kemungkinan bayi lahir dengan BBLR.

Kejadian BBLR dapat dilakukan upaya preventif diantaranya :

1. Peningkatan upaya kespro catin sebagai upaya preventif dan sarana edukasi kepada calon ibu hamil
2. Penyuluhan kesehatan tentang pertumbuhan dan perkembangan janin dalam rahim, tanda-tanda bahaya selama kehamilan dan perawatan diri selama kehamilan agar mereka dapat menjaga kesehatannya dan janin dalam kandungannya dengan baik.

3. Hendaknya ibu dapat merencanakan persalinannya pada kurun waktu reproduksi sehat (20-34 tahun).
4. Perlu dukungan sektor lain yang terikat untuk turut berperan dalam meningkatkan pendidikan ibu dan status ekonomi keluarga agar mereka dapat meningkatkan akses terhadap pemanfaatan pelayanan antenatal dan status gizi ibu selama hamil.

Selain itu upaya yang dilakukan terhadap bayi baru lahir dengan BBLR supaya bertahan hidup adalah dengan menggunakan perawatan metode kanguru (PMK). Pelaksanaan PMK ini perlu adanya SDM yang kompeten untuk melakukan PMK setelah bayi BBLR dirawat di rumah.

**Tabel 2.24**  
**Penyebab Kematian Ibu di Kabupaten Karawang**  
**Tahun 2016-2020**

No	Penyebab	2016	2017	2018	2019	2020
1	Eklamsi/ Pre eklamsi Berat	24	19	13	14	16
2	Pendarahan	12	12	11	15	21
3	Infeksi	2	1	5	2	1
4	Lain-lain	23	27	14	14	22
	Jumlah	61	59	43	45	60

*Sumber: Dinas Kesehatan Kabupaten Karawang 2021*

Jumlah kasus kematian ibu tahun 2020 sebanyak 60 kasus, meninggal pada masa hamil sebanyak 17 kasus, meninggal saat bersalin sebanyak 5 kasus dan meninggal saat nifas sebanyak 38 kasus

Penyebab kasus kematian ibu masih di dominasi oleh perdarahan sebanyak 21 kasus (35%), PEB sebanyak 16 kasus (26,67%) DC sebanyak 6 kasus (10%), infeksi 1 kasus (1,67%) dan lain-lain sebanyak 16 kasus (26,67%). Sebaran penyebab lain-lain adalah tumor hemangioma + gagal ginjal, syok sepsis+hipoglikemia, trombositopenia, gagal ginjal+anemia, dyspnea+TB paru, Gagal cardio pulome,

HEG+paralysis, Susp ISK, DSS, sarcoma+hipotensi, DOA, gangguan fungsi hati, susp emboli paru, Covid-19.

Dari analisa kasus diatas perlu digaris bawahi bahwa semakin meningkatnya kasus perdarahan dan kematian pada saat nifas, yang sebenarnya bisa dihindari apabila pelayanan kesehatan yang diberikan terhadap ibu hamil berkualitas, sedangkan kematian penyebab lain-lain/kelainan medik, dapat dicegah apabila pengenalan tanda resiko tinggi bagi PUS atau WUS tersosialisasikan dengan baik, sehingga PUS dan WUS dapat mempersiapkan kehamilannya dengan baik.

#### **i. Gizi Masyarakat**

Beberapa hal yang dapat menunjukkan masalah gizi masyarakat di Kabupaten Karawang antara lain persentase balita gizi buruk, yakin persentase balita dalam kondisi gizi buruk terhadap jumlah balita, keadaan tubuh anak bayi dilihat dari berat badan menurut umur. Gizi buruk adalah kondisi terparah dari kekurangan gizi menahun. Semua balita gizi buruk yang baru ditemukan semuanya sudah mendapatkan perawatan (100%) mulai dari dilakukannya validasi data anthropometri, pemeriksaan kesehatan, penyuluhan gizi sampai dengan Pemberian Makanan Tambahan Penyuluhan (PMT-P). Balita Gizi Kurang mengalami penurunan dari tahun 2016 s.d. 2020 sebesar 1% per tahun.

**Tabel 2.25**  
**Status Gizi Hasil Bulan Menimbang Tahun 2016-2020**

No	Status Gizi	2016	2017	2018	2019	2020
1	Gizi buruk (Sangat kurang)	0,5	0,4	0,4	0,6	0,4
2	Gizi kurang	4,5	3,5	2,5	3,4	2,8
3	Gizi baik	95	94,8	96,3	94,1	92
4	Gizi lebih	1,6	1,2	0,8	1,9	4,8

*Sumber: Dinas Kesehatan Kabupaten Karawang*



Penurunan jumlah balita gizi buruk dan gizi kurang karena Pemerintah Kabupaten Karawang sangat serius dalam penanganan masalah balita kurang gizi pada tahun 2020, hal ini terbukti dengan adanya klinik gizi rawat jalan yang berada di 11 puskesmas, pemberian PMT-P untuk balita kurang gizi, peningkatan kapasitas petugas tentang gizi tentang konseling menyusui, pemantauan pertumbuhan anak serta Pemberian Makanan Bayi dan Anak, dan juga dilakukan *surveillance* gizi, penyuluhan dan konseling gizi.

Status Gizi Buruk dengan kondisi Sangat Kurus pada balita masih bisa dijadikan salah satu indikator suatu wilayah tersebut dinyatakan sehat atau tidaknya, karena dengan status gizi buruk pada balita sangat tergantung dari lingkungannya terutama lingkungan rumah tempat tinggal balita tersebut. Cakupan kabupaten untuk dinyatakan bahwa bias dinyatakan KLB gizi buruk jika dalam satu wilayah kasus gizi buruknya lebih dari 1 persen dari total jumlah balita yang ada di wilayah tersebut. Namun akhir-akhir ini sudah banyak muncul adanya gizi lebih yang memang merupakan salah satu gizi buruk karena kelebihan berat badan yang bisa membahayakan terhadap balita tersebut.

#### **j. Rasio Penduduk yang Bekerja**

Di era pasar global, industri di Kabupaten Karawang menjadi salah satu sektor andalan, yang tentunya mempengaruhi laju pertumbuhan ekonomi di Kabupaten Karawang. Pasar global juga akan mengalirkan tenaga kerja dari luar Kabupaten Karawang ke wilayah Kabupaten Karawang, dan memunculkan satu fenomena baru terjadinya persaingan ketat memperebutkan pasar kerja yang jumlahnya terbatas. Oleh karena itu perlu disadari bahwa investasi substansial dan berkelanjutan dalam upaya pembangunan manusia, merupakan jalan

utama meningkatkan kualitas dan produktivitas SDM. Kualitas penduduk yang tinggi diantaranya akan meningkatkan daya saing tenaga kerja Kabupaten Karawang dengan tenaga kerja pendatang, maupun meningkatkan daya tawar tenaga kerja Kabupaten Karawang di pasar global.

Jumlah angkatan kerja di Kabupaten Karawang pada tahun 2019 mengalami sedikit penurunan bila dibandingkan dengan tahun 2018 dari 1.128.724 jiwa menjadi 1.121.195 jiwa. Untuk jumlah pencari kerja yang ditempatkan mengalami peningkatan dimana pada tahun 2019 mencapai 36.380 orang yang ditempatkan, sebagaimana tercantum dalam Tabel 2.34.

**Tabel 2.26**  
**Data Ketenagakerjaan Kabupaten Karawang Tahun 2016-2020**

No	INDIKATOR	Tahun				
		2016	2017	2018	2019	2020
1	Ketenagakerjaan					
	• Jumlah Angkatan Kerja (jiwa)	N/A	1.117.545	1.128.724	1.121.195	1.162.633
	• Tingkat Pengangguran Terbuka (%)	N/A	9,55	9,05	9,61	11,52
	• Pencari Kerja yang ditempatkan (orang)	20.150	29.440	31.125	36.380	35.610

*Sumber: BPS Kabupaten Karawang, sakernas*

Tingkat Pengangguran Terbuka pada tahun 2018 dibandingkan tahun 2017 mengalami penurunan sebesar 0,5 persen, akan tetapi pada tahun 2020 mengalami kenaikan yang signifikan dengan mencapai angka di atas satu digit (11,52 %) . Hal ini dikarenakan dampak pandemi covid 19 , dimana terjadinya Pemutusan Hubungan Kerja (PHK) di karyawan industri padat karya serta adanya karyawan yang dirumahkan dalam masa pandemi

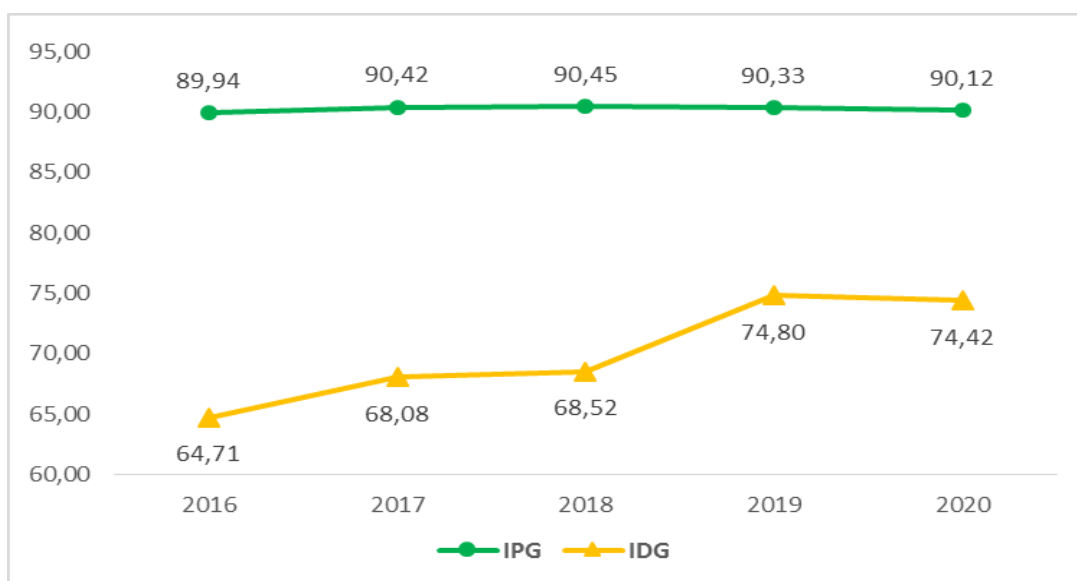
**k. Indeks Pembangunan Gender (IPG) dan Indeks Pemberdayaan Gender (IDG)**

Untuk mengevaluasi hasil pembangunan perspektif gender digunakan beberapa indikator, diantaranya adalah Indeks Pembangunan Gender (IPG) dan Indeks Pemberdayaan Gender (IDG). Angka IPG menggambarkan kesenjangan atau gap pembangunan manusia antara laki-laki dan perempuan. IPG merupakan rasio antara Indeks Pembangunan Manusia (IPM) perempuan dan laki-laki. Sedangkan Indeks Pemberdayaan Gender (IDG) mengukur partisipasi aktif laki-laki dan perempuan pada kegiatan ekonomi, politik dan pengambilan keputusan.

**Tabel 2.27**  
**Indeks Pembangunan Gender (IPG) dan Indeks Pemberdayaan Gender (IDG) di Kabupaten Karawang Tahun 2016-2020**

No	Uraian	Tahun				
		2016	2017	2018	2019	2020
1.	Indeks Pembangunan Gender (IPG)	89,94	90,42	90,45	90,33	90,12
2.	Indeks Pemberdayaan Gender (IDG)	64,71	68,08	68,52	74,80	74,42
3.	Capaian Nilai Evaluasi Kota Layak Anak	N/A	426	605,45	729,86	- (tidak diselenggarakan)

Sumber: DP3A Kabupaten Karawang



**Gambar 2.14** IPG dan IDG Kabupaten Karawang Tahun 2016-2020

Indeks Pembangunan Gender selama periode 2016 sampai 2020 mengalami fluktuasi, terakhir berada pada posisi 90,12 di tahun 2020. Indeks Pemberdayaan Gender selama tahun 2016 sampai 2020, kecenderungan menunjukkan peningkatan dengan nilai 64,71 di tahun 2016 menjadi 74,42 di tahun 2020.

Program penguatan kelembagaan pengarusutamaan gender dan anak bertujuan untuk memperkuat kelembagaan dan jaringan pengarusutamaan gender (PUG) dan anak (PUA) di berbagai bidang pembangunan baik di tingkat nasional maupun di daerah. Beberapa langkah yang dapat dilakukan dalam penguatan kelembagaan pengarusutamaan gender dan anak adalah melalui pengembangan materi dan pelaksanaan komunikasi, informasi dan edukasi tentang kesetaraan dan keadilan gender dan kesejahteraan dan perlindungan anak, peningkatan kapasitas dan jaringan kelembagaan pemberdayaan perempuan dan anak di tingkat provinsi dan kabupaten/kota, termasuk pusat studi wanita/gender dan lembaga-lembaga penelitian, pemerhati dan pemberdayaan anak. Selain itu juga perlu didukung melalui berbagai kebijakan dalam rangka penguatan kelembagaan PUG dan PUA serta penyusunan mekanisme perencanaan, pemantauan dan evaluasi PUG dan PUA baik di tingkat nasional maupun daerah.

Peningkatan kualitas hidup, peran dan kedudukan perempuan di berbagai kehidupan dan pembangunan serta peningkatan perlindungan bagi perempuan terhadap berbagai bentuk kekerasan, eksploitasi dan diskriminasi merupakan tujuan dari program Peningkatan kualitas hidup dan perlindungan perempuan. Hal tersebut dilakukan dalam bentuk peningkatan kualitas hidup perempuan melalui aksi

afirmasi, terutama di bidang pendidikan, kesehatan, hukum, ketenagakerjaan, sosial, politik, lingkungan hidup dan ekonomi, serta peningkatan upaya perlindungan perempuan dari berbagai tindak kekerasan, eksploitasi dan diskriminasi, termasuk upaya pencegahan dan penanggulangannya. Pelaksanaan komunikasi, Informasi dan edukasi (KIE) dan pengembangan penyempurnaan perangkat hukum dan kebijakan dalam peningkatan kualitas dan perlindungan perempuan sangat diperlukan, pembangunan pusat pelayanan terpadu berbasis rumah sakit berbasis masyarakat sebagai sarana perlindungan perempuan korban kekerasan, termasuk perempuan korban kekerasan dalam rumah tangga serta peningkatan peran masyarakat dan media dalam penanggulangan.

**Tabel 2.28**  
**Data dan Informasi Perlindungan Perempuan dan Anak**  
**di Kab. Karawang Tahun 2016 s.d. 2019**

<b>No</b>	<b>Uraian</b>	<b>2016</b>	<b>2017</b>	<b>2018</b>	<b>2019</b>
1	IPM Perempuan	65.03	65.89	65.89	65.89
2	IPM Laki-laki	72.02	72.87	72.87	72.87
3	Jumlah perempuan di legislatif	11	11	11	14
4	Jumlah total anggota legislatif	50	50	50	50
5	Jumlah nilai evaluasi KLA yang dicapai	-	575.1	605.5	729.86
6	Jumlah nilai maksimal indikator KLA	1000	1000	1000	1000
7	Jumlah Korban kekerasan (perempuan dan anak) yang terlayani	48	56	71	86
8	Jumlah total kasus kekerasan yang dilaporkan	49	56	71	88
9	Sumbangan Pendapatan Perempuan	-	28.00	28.00	28.00
10	Proporsi Penduduk Perempuan	48.69%	48.49%	48.75%	48.77%
11	Jumlah korban kekerasan perempuan	48	45	61	78
12	Jumlah penduduk perempuan	1.107.101	1.118.468	1.129.215	1.139.317

*Sumber: DP3A Kabupaten Karawang*

### 1. Indeks Kepuasan Layanan Masyarakat

Indeks Kepuasan Layanan Masyarakat yang beberapa tahun terakhir diganti menjadi Survey Kepuasan Masyarakat oleh Kementerian Pendayagunaan Aparatur Negara dan Reformasi Birokrasi adalah pengukuran secara komprehensif kegiatan tentang tingkat kepuasan masyarakat yang diperoleh dari hasil pengukuran atas pendapat masyarakat dalam memperoleh pelayanan dari penyelenggara pelayanan publik. Indeks Kepuasan Layanan Masyarakat terhadap pelayanan publik di Kabupaten Karawang disajikan pada tabel di bawah.

**Tabel 2.29**  
**Kepuasan Masyarakat terhadap Layanan Pemerintah di Kabupaten Karawang Tahun 2016-2020**

No	Indikator	2016	2017	2018	2019	2020
1	Skala Kepuasan Masyarakat terhadap layanan Pemerintahan (skala 1-4)	3.18 (21 Jenis layanan)	3.19 (21 Jenis layanan)	3.14 (18 Jenis layanan)	3.19 (22 Jenis layanan )	3.22 (31 skpd)

Sumber: Sekretariat Daerah Kabupaten Karawang 2016-2019

### m. Opini BPK atas Laporan Keuangan Pemerintah Daerah

Pemerintah daerah setiap tahun menyusun Laporan Keuangan Pemerintah Daerah (LKPD) dan selanjutnya akan diperiksa oleh Badan Pemeriksa Keuangan (BPK), hasil opini BPK atas pengelolaan keuangan di Kabupaten Karawang pada kurun waktu 2016-2019 dapat dilihat di tabel berikut ini.

**Tabel 2.30**  
**Opini BPK terhadap Laporan Keuangan Pemerintah Daerah Kabupaten Karawang Tahun 2016-2020**

No	Indikator	2016	2017	2018	2019	2020
1	Nilai Opini BPK terhadap Laporan Keuangan Daerah (Kategori/ Nilai)	WTP	WTP	WTP	WTP	WTP

Sumber: Sekretariat Daerah Kabupaten Karawang 2016-20120

Hasil opini BPK atas pengelolaan keuangan di Kabupaten Karawang pada kurun waktu 2016-2020 menunjukkan prestasi yang baik yaitu Wajar Tanpa Pengecualian (WTP).

**n. Pencapaian Skor Pola Pangan Harapan**

**Tabel 2.31**  
**Pencapaian Skor Pola Pangan Harapan Kabupaten Karawang**  
**Tahun 2016-2019**

No	Indikator	2016	2017	2018	2019	2020
1	Peningkatan Pencapaian Skor PPH(%)	81,50%	82,89%	87,07%	97,4%	98 %
2	Penguatan Cadangan Pangan Pemerintah Kab. Karawang (ton)	65 Ton	63 Ton	79,95 Ton	88.22 Ton	30,06 ton
3	Tertanganinya daerah rawan pangan (%)	7,94%	29,41%	60%	100%	60 %

*Sumber: Dinas Pangan Kabupaten Karawang*

Skor PPH ini menggambarkan jumlah ketersediaan pangan untuk konsumsi perkapita masih belum merata komposisinya dimana ketersediaan kelompok bahan pangan masih didominasi oleh padi-padian dan rendah pada kelompok pangan umbi-umbian, pangan hewani, kacang-kacangan, serta sayur dan buah. Skor Pola Pangan Harapan (PPH) Kabupaten Karawang pada tahun 2016 sebesar 81,50% meningkat menjadi 98% pada tahun 2020.

Berdasarkan Permentan Bidang Ketahanan Pangan Nomor 65 Tahun 2010 tentang Standar Pelayanan Minimal (SPM) Bidang Ketahanan Pangan, Cadangan Pangan Yang harus dimiliki oleh Pemerintah Kabupaten/Kota minimal 60 Ton. Penguatan cadangan pangan yang dilaksanakan oleh Dinas Pangan pada Tahun 2020 yaitu dengan menambah jumlah cadangan pangan yang dimiliki oleh Pemerintah Kabupaten Karawang yang dalam hal ini dilaksanakan oleh Dinas Pangan sebesar 30,06 Ton. Cadangan Pangan ini

digunakan apabila terjadi bencana alam, banjir, dan sebagainya.

Penanganan daerah rawan pangan pada tahun 2016 dan 2017 dilaksanakan pada 5 dan 13 desa-desa kategori miskin di kabupaten Karawang yang berjumlah sebanyak 63 Desa. Intervensi tersebut dilaksanakan melalui kegiatan lingkungan bebas rawan pangan, pengembangan desa mandiri pangan dan percepatan penganekaragaman konsumsi pangan (P2KP). Pada tahun 2018 dan 2019, intervensi dilaksanakan pada 2 desa kategori sangat rentan pangan berdasarkan hasil FSVA Dinas Ketahanan Pangan Provinsi Jawa Barat dan 10 desa stunting berdasarkan hasil data Pemerintah Pusat. Intervensi tersebut dilaksanakan melalui kegiatan Pengembangan Desa Mandiri Pangan, Kawasan Rumah Pangan Lestari (KRPL), Sistem Kewaspadaan Pangan dan Gizi (SKPG), Lembaga Akses Pangan Masyarakat (LAPM). Dari target 12 desa tersebut, semua desa dapat diintervensi melalui kegiatan-kegiatan di atas, sehingga capaian indikatornya menjadi 100 persen.

### **2.1.3 Aspek Pelayanan Umum**

Pelayanan umum atau pelayanan publik merupakan segala bentuk jasa pelayanan, baik dalam bentuk barang publik maupun jasa publik yang menjadi tanggung jawab Pemerintah dalam upaya pemenuhan kebutuhan masyarakat sesuai dengan ketentuan perundang-undangan. Indikator aspek pelayanan umum terdiri dari fokus layanan urusan wajib dan fokus layanan urusan pilihan.

Urusan wajib yaitu di bidang pendidikan, kesehatan, pekerjaan umum dan penataan ruang, perumahan dan kawasan pemukiman, sosial, tenaga kerja, pemberdayaan perempuan dan perlindungan anak, pangan, pertanahan, lingkungan hidup, administrasi kependudukan dan pencatatan sipil, pemberdayaan masyarakat dan desa, pengendalian penduduk dan keluarga berencana,



perhubungan, komunikasi dan informatika, koperasi, usaha kecil dan menengah, penanaman modal, kepemudaan dan olahraga, statistik, perpustakaan, kearsipan, kelautan dan perikanan, pariwisata, pertanian, kehutanan, energi dan sumber daya mineral, perdagangan, perindustrian, perencanaan pembangunan, kesatuan bangsa dan politik dalam negeri.

### **2.1.3.1 Fokus Urusan Pemerintahan Wajib yang Berkaitan dengan Pelayanan Dasar**

Analisis kinerja atas layanan urusan wajib dilakukan terhadap indikator-indikator kinerja penyelenggaraan urusan wajib pemerintahan Daerah yang berkaitan dengan pelayanan dasar. Analisis Kinerja atas fokus Layanan Urusan wajib di Kabupaten Karawang dapat disampaikan sebagai berikut :

#### **a. Pendidikan**

##### **1. Angka Partisipasi Sekolah**

Angka partisipasi dibagi dalam APK (Angka Partisipasi Kasar) dan APM (Angka Partisipasi Murni). APK dan APM menunjukkan tingkat partisipasi penduduk secara umum di suatu tingkat pendidikan. APK merupakan indikator yang paling sederhana untuk mengukur daya serap penduduk usia sekolah di masing-masing jenjang pendidikan.

Seperti APK, APM juga merupakan indikator daya serap penduduk usia sekolah di setiap jenjang pendidikan. Tetapi, jika dibandingkan APK, APM merupakan indikator daya serap penduduk usia sekolah dilihat dari partisipasi penduduk kelompok usia standar di jenjang pendidikan yang sesuai dengan standar tersebut.

Angka Partisipasi Sekolah merupakan ukuran daya serap sistem pendidikan terhadap penduduk usia sekolah. Angka tersebut memperhitungkan adanya perubahan penduduk terutama usia muda. Ukuran yang banyak digunakan di sektor pendidikan

seperti pertumbuhan jumlah murid lebih menunjukkan perubahan jumlah murid yang mampu ditampung di setiap jenjang sekolah, sehingga naiknya persentase jumlah murid cenderung diartikan semakin meningkatnya partisipasi sekolah.

Akan tetapi kenaikan tersebut dapat pula dipengaruhi oleh semakin besarnya jumlah penduduk usia sekolah yang tidak diimbangi dengan bertambahnya infrastruktur sekolah serta peningkatan akses masuk sekolah, sehingga angka partisipasi sekolah bisa tidak berubah atau menurun.

Angka partisipasi murni adalah persentase siswa dengan usia yang berkaitan dengan jenjang pendidikannya dari jumlah penduduk di usia yang sama. Angka partisipasi murni fungsinya hampir sama dengan APK, hanya saja APM merupakan indikator yang lebih baik karena APM melihat partisipasi penduduk kelompok usia standar dijenjang pendidikan yang sesuai dengan standar tersebut.

**Tabel 2.32**  
**Perkembangan Angka Partisipasi Pendidikan Tahun 2016-2020**

No.	Indikator	Tahun				
		2016	2017	2018	2019	2020
1	Angka Partisipasi Murni SD	96,00%	96,53%	95,73%	97,88	98,61
2	Angka Partisipasi Murni SMP	70,67%	77,53%	77,18%	91,55	78,41
3	Angka Partisipasi Kasar SD	107,49%	106,34%	106,27%	107,83	102,43
4	Angka Partisipasi Kasar SMP	96,91%	97,93%	98,61%	114,44	96,23

*Sumber: Disdikpora Kabupaten Karawang 2021.*

Secara umum, terlihat dalam Tabel 2.41 capaian program pada Urusan Pendidikan hampir semua indikator program mencapai pada target bahkan melampaui target pada tahun 2019 tetapi pada tahun 2020 (turun, dikarenakan pandemi pendidikan kurang efektif).

## **2. Rasio Ketersediaan Sekolah/Penduduk Usia Sekolah Dasar dan Menengah**

Pembangunan pendidikan merupakan prioritas pembangunan nasional sehingga dalam implementasinya juga menjadi prioritas pembangunan di daerah. Pemenuhan atas hak dasar yaitu pendidikan menjadi kewajiban pemerintah. Pendidikan merupakan salah satu gerbang penting untuk meningkatkan kesejahteraan masyarakat. Peningkatan kualitas sumber daya manusia mengandung makna, bahwa peningkatan kualitas sumber daya manusia merupakan faktor penentu bagi pemantapan kesiapan menyongsong tantangan kedepan yang semakin berat dan kompleks. Dalam rangka meningkatkan kecerdasan kehidupan bangsa, setiap warga negara berhak mendapatkan layanan pendidikan.

Rasio ketersediaan sekolah adalah jumlah sekolah tingkat pendidikan dasar dan menengah per 10.000 jumlah penduduk usia pendidikan dasar. Rasio ini mengindikasikan kemampuan untuk menampung semua penduduk usia pendidikan dasar dan menengah.

Semakin rendah rasio ketersediaan sekolah, semakin baik pelayanan pendidikan suatu daerah. Hal ini dikarenakan peningkatan jumlah murid diimbangi dengan peningkatan jumlah sekolah. Sebaliknya, semakin tinggi rasio ketersediaan sekolah semakin buruk pelayanan pendidikan suatu daerah, karena jumlah sekolah menjadi kurang serta tidak seimbang dengan jumlah murid yang ada.

Tabel 2.33 menggambarkan hasil persentase SD dan SLTP yang terakreditasi di Kabupaten Karawang pada tahun 2016 s.d. 2020 adalah sebagai berikut :

**Tabel 2.33**  
**Persentase SD dan SMP yang Terakreditasi Tahun 2016 – 2020**

No.	Jenjang Sekolah	2016	2017	2018	2019	2020
1.	SD/MI	98,00%	98,02%	98,86%	99,56%	97,23%
2.	SMP/MTs	85,00%	94,17%	95,21%	97,63%	87,31%

*Sumber: Disdikpora Kabupaten Karawang 2021 \*=angka sementara*

Sistem pendidikan yang baik dan bermutu di samping harus dibangun di atas prinsip-prinsip yang kokoh dengan paradigma yang jelas, juga harus berusaha diletakkan sesuai tuntutan dan perubahan zaman. Peningkatan mutu tentu membutuhkan biaya terutama untuk memenuhi mutu sarana dan prasarana dan memenuhi biaya pengelolaan sekolah. Undang Undang No. 23 Tahun 2014 tentang Pemerintah Daerah jelas menyebutkan bahwa tugas pengelolaan sekolah adalah pada pemerintah daerah, artinya pemenuhan sarana dan prasarana serta pembiayaan seharusnya menjadi beban daerah. Beberapa daerah dengan kemampuan fiskal yang rendah terbukti memiliki APK rendah pula, artinya daerah tersebut sudah jelas tidak mampu menyediakan sarana-prasarana pendidikan sesuai kebutuhan dan sangat membutuhkan intervensi pemerintah pusat.

Dalam rangka meningkatkan daya tampung sekolah dan sarana prasarana sekolah telah diupayakan melalui pembangunan unit sekolah, rehabilitasi ruang kelas, ruang laboratorium dan perpustakaan untuk SD/MI dan SMP/MTs dengan sumber dana yang berasal dari APBD Kabupaten, APBD Provinsi, APBN (DAK), Dana Dekonsentrasi dan *Corporate Social Responsibility (CSR)*.

**Tabel 2.34**  
**Pembangunan Unit Sekolah dan Rehabilitasi Ruang Kelas**  
**SD dan SMP Tahun 2016 s.d. 2020**

Jenjang Sekolah	Tahun				
	2016	2017	2018	2019	2020
SD	150	234	143	425	151
SMP	50	84	83	143	26

Sumber: Disdikpora Kabupaten Karawang 2021

**Tabel 2.35**  
**Jumlah Siswa Tahun 2016 s.d. 2020**

No	Jenjang Sekolah	Tahun				
		2016	2017	2018	2019	2020
1	SD/MI	253.597	255.366	255.356	260.323	244.910*
2	SDLB	256	256	148	249	136*
3	SMP/MTs	117.741	111.362	109.818	113.885	99.139*
4	SMPLB	36	65	107	68	96*

Sumber: Disdikpora Kabupaten Karawang 2021 \*=angka sementara

**Tabel 2.36**  
**Rasio Murid Terhadap Sekolah Tahun 2016-2020**

No.	Tingkat Pendidikan	2016	2017	2018	2019	2020
1	SD/MI	243:1	244:1	244:1	247:1	250:1*
2	SMP/MTs	585:1	499:1	486:1	485:1	455:1*

Sumber: Disdikpora Kabupaten Karawang 2021 \*=angka sementara

Manajemen pelayanan pendidikan pada jenjang SD dan SMP di Kabupaten Karawang salah satunya digambarkan melalui rasio murid terhadap sekolah, dan rasio murid terhadap ruang kelas, sebagaimana tabel berikut ini.

**Tabel 2.37**  
**Rasio Murid terhadap Ruang Kelas Tahun 2016 – 2020**

No.	Tingkat Pendidikan	2016	2017	2018	2019	2020
1	SD/MI	36:1	33:1	38:1	41:1	33:1*
2	SMP/MTs	40:1	38:1	40:1	40:1	34:1*

Sumber: Disdikpora Kabupaten Karawang 2021 \*=angka sementara

Pelaksanaan pembangunan pendidikan perlu didukung ketersediaan sarana dan prasarana fisik pendidikan yang memadai, khususnya kecukupan fasilitas pendidikan dalam melayani masyarakat serta jumlah tenaga pengelola kependidikan.

Perkembangan sarana dan prasarana yang menunjang kegiatan bidang pendidikan, melalui peningkatan kualitas tenaga pendidikan dan siswa didik, pembangunan unit sekolah baru, rehabilitasi ruang kelas, pembangunan ruang kelas baru dan pembangunan SD-SMP satu atap akan terus dilakukan, termasuk dalam hal pemeliharannya. Sarana dan prasarana penunjang di bidang pendidikan termasuk diantaranya sanitasi, seperti WC guru dan siswa, kecepatan akses informasi dalam bidang informasi dan teknologi dilengkapi dengan keberadaan *ICT Center* yang terhubung dengan jaringan Pendidikan Nasional dan bagi pemberdayaan tenaga pendidikan pun telah tersedia *Teacher Learning Center (TLC)*.

### **3. Rasio Guru Terhadap Murid Sekolah Dasar dan Menengah**

Masalah Manajemen pendidikan adalah masalah yang sangat berperan dalam proses penyelenggaraan pendidikan baik sebagai sarana maupun alat penataan bagi komponen pendidikan lainnya. Manajemen pelayanan pendidikan di Kabupaten Karawang diantaranya digambarkan oleh rasio guru terhadap sekolah dan rasio murid terhadap guru. Rasio guru terhadap murid adalah jumlah guru tingkat pendidikan dasar/menengah dan sederajat terhadap jumlah murid pendidikan dasar/menengah dan sederajat, rasio ini mengindikasikan ketersediaan tenaga pengajar serta untuk mengukur jumlah ideal murid per satu guru agar tercapai mutu pengajaran.

Angka Rasio Guru Terhadap Murid di Sekolah Dasar dan Menengah di Kabupaten Karawang Tahun 2016-2020 dapat dilihat pada tabel berikut ini.

**Tabel 2.38**  
**Rasio Murid Terhadap Guru Tahun 2016 – 2020**

No	Tingkat Pendidikan	2016	2017	2018	2019	2020
1	SD/MI	23:1	25:1	25 : 1	26:1	26:1*
2	SMP/MTs	28:1	25:1	24 : 1	26:1	26:1*
3	SMA/SMK/MA	26 : 1	-	-	-	-

Sumber: Disdikpora Kabupaten Karawang 2021 \*=angka sementara

**Tabel 2.39**  
**Rasio Guru Terhadap Sekolah Tahun 2016 – 2020**

No	Tingkat Pendidikan	2016	2017	2018	2019	2020
1	SD/MI	11:1	10:1	10 : 1	10:1	10:1*
2	SMP/MTs	22:1	20:1	20 : 1	19:1	18:1*
3	SMA/SMK/MA	28 : 1	-	-	-	-

Sumber: Disdikpora Kabupaten Karawang 2021 \*=angka sementara

#### 4. Angka Putus Sekolah

Angka Putus Sekolah merupakan proporsi anak usia sekolah yang sudah tidak bersekolah lagi atau yang tidak menamatkan suatu jenjang pendidikan tertentu. Persentase Angka putus sekolah di Kabupaten Karawang pada jenjang pendidikan SD dan SLTP pada tahun 2016 sampai dengan 2020 adalah sebagai berikut :

**Tabel 2.40**  
**Persentase Angka Putus Sekolah Tingkat SD dan SLTP Tahun 2016-2020**

No.	Jenjang Sekolah	2016	2017	2018	2019	2020
1	SD/MI	0,01%	0,01%	0,01%	0,07%	0,09%
2	SMP/MTs	0,27%	0,3%	0,28%	0,06	0,07%

Sumber: Disdikpora Kabupaten Karawang 2021

Dengan semakin berkurangnya presentase angka putus sekolah menunjukkan upaya untuk mewujudkan wajib belajar sembilan tahun semakin baik dan terus

diupayakannya peningkatan pelayanan pendidikan di berbagai pelosok Kabupaten Karawang.

## 5. Angka Kelulusan

Angka kelulusan adalah persentase kelulusan yang dicapai setiap tahunnya pada setiap jenjang pendidikan, angka kelulusan dapat digunakan untuk mengukur keberhasilan kegiatan belajar mengajar yang dilakukan di sekolah serta kebijakan yang berkaitan dengan pendidikan daerah. Semakin meningkatnya prosentase kelulusan di jenjang pendidikan SD dan SMP menggambarkan proses pembelajaran yang semakin baik dalam mempersiapkan anak didik dalam menghadapi ujian. Sementara lulusan SMP/MTs pada tahun 2020 sebanyak 28.210 siswa, jika dilihat tiga tahun sebelumnya yaitu tahun 2016 lulusan SMP/MTs sebanyak 38.777 terdapat selisih sebanyak 10.567 siswa dengan selisih angka tersebut kemungkinan ada lulusan SMP/MTs yang tidak melanjutkan, pindah ke luar kabupaten atau mereka yang sekolah adalah penduduk di luar Kabupaten Karawang. Untuk data selengkapnya dapat dilihat pada tabel berikut:

Angka Lulus Sekolah dan Persentase Kelulusan Ujian pada jenjang SD dan SMP di Kabupaten Karawang pada tahun, 2016 sampai dengan 2020 adalah sebagai berikut :

**Tabel 2.41**  
**Angka Lulus Sekolah Tahun 2016 s.d. 2020**

No.	Jenjang Sekolah	2016	2017	2018	2019	2020
1	SD/MI	39.678	39.770	39.874	40.973	36.843*
2	SMP/MTs	38.777	37.006	37.348	34.955	28.210*

*Sumber: Disdikpora Kabupaten Karawang 2021\*angka sementara*



## 6. Angka Melanjutkan Pendidikan

Angka melanjutkan pendidikan adalah persentase siswa yang melanjutkan pendidikan setiap tahunnya pada setiap jenjang pendidikan. Angka melanjutkan pendidikan dapat digunakan untuk mengukur kemampuan siswa dalam menempuh pendidikan ke jenjang yang lebih tinggi. Adapun presentase kelulusan di Sekolah Dasar sebaiknya memiliki angka kelulusan yang sama atau mendekati dengan angka kelulusan di SMP tiga tahun berikutnya dengan asumsi bahwa lulusan SD melanjutkan ke SMP. Tahun 2019 untuk SD angka kelulusan sebesar 95,19% (angka sementara), dan kelulusan di SMP tahun 2021 diharapkan mendekati atau sama dengan 95,19% hal ini menunjukkan bahwa siswa yang melanjutkan pendidikan ke SMP sederajat mendekati 100% artinya lulusan SD hampir seluruhnya melanjutkan ke tingkat SMP, dengan demikian program wajib belajar sembilan tahun terlaksana dengan baik.

Tabel 2.42 menggambarkan hasil persentase kelulusan pada jenjang SD dan SMP yang melanjutkan sekolahnya.

**Tabel 2.42**  
**Persentase Lulusan SD dan SMP yang Melanjutkan Sekolahnya**  
**Tahun 2016-2020**

No.	Jenjang Sekolah	2016	2017	2018	2019	2020
1.	SD/MI	97,85%	98,00%	98,00%	95,37%	90,04%*
2.	SMP/MTs	88,15%	90,85%	89,57%	92,34%	94,15%*

*Sumber: Disdikpora Kabupaten Karawang 2021 \*angka sementara*

Pencapaian SPM Pendidikan terdiri dari 3 indikator yaitu 1) Tingkat partisipasi warga negara usia 5-6 tahun dalam pendidikan usia dini; 2) Tingkat partisipasi warga negara usia 7-15 tahun dalam Pendidikan dasar; 3) Tingkat partisipasi warga negara usia 7-18 tahun dalam Pendidikan kesetaraan.

Beberapa yang harus menjadi perhatian yaitu ketercapaian Jumlah Warga Negara Usia 7 – 18 Tahun yang belum menyelesaikan pendidikan dasar dan atau menengah yang berpartisipasi dalam pendidikan pada tahun 2020 baru 19,93%. Berikut adalah Capaian SPM Pendidikan

**Tabel 2.43**  
**Capaian Standar Pelayanan Pendidikan di KABUPATEN KARAWANG**

No.	Indikator SPM	Satuan	2016	2017	2018	2019	2020
1.	Jumlah Warga Negara Usia 7 - 15 Tahun yang berpartisipasi dalam pendidikan dasar (SD/Mi, SMP/MTs)	%	89,16	90,32	91,33	96,03	92,24
2.	Jumlah Warga Negara Usia 7 – 18 Tahun yang belum menyelesaikan pendidikan dasar dan atau menengah yang berpartisipasi dalam pendidikan kesetaraan	%	13,78	8,23	8,05	8,23	19,93
3	Jumlah Warga Negara Usia 5-6 Tahun yang berpartisipasi dalam pendidikan PAUD	%	48,21	40,50	52,34	52,52	55,14

*Sumber: Disdikpora Kabupaten Karawang 2021*

#### **b. Kesehatan**

Pelaksanaan pembangunan kesehatan ditujukan dalam rangka meningkatkan derajat kesehatan masyarakat setinggi tingginya dan mencapai usia harapan hidup dan sehat. Derjat kesehatan yang baik diukur dengan beberapa indikator kesehatan yang terbagi kedalam 4 sub urusan pembangunan kesehatan. Berdasarkan UU No 23 tahun 2014 tentang Pemerintahan Daerah, terutama pada sub urusan (1) Pembangunan kesehatan dalam upaya kesehatan yang dibedakan kedalam upaya kesehatan perorangan dan kesehatan masyarakat; (2) Sumberdaya manusia; (3) Sediaan Farmasi, Alat Kesehatan, dan Makanan Minuman dan (4) Pemberdayaan Masyarakat Bidang Kesehatan.

Selain itu, Persentase anak usia pendidikan dasar yang mendapatkan pelayanan kesehatan sesuai standar sampai tahun 2020 baru mencapai “98,43”, hal ini mengandung arti bahwa masih ada anak usia pendidikan

dasar yang belum mendapatkan pelayanan kesehatan di Kabupaten Karawang. Sarana dan prasarana rumah sakit dan puskesmas merupakan fasilitas pelayanan kesehatan di Kabupaten Karawang, Pereentase RS rujukan tingkat kabupaten yang terakreditasi baru 87,5% di tahun 2020.

**Tabel 2.44**  
**Capaian Kinerja Pelayanan Urusan Kesehatan Kabupaten**  
**Karawang Tahun 2016-2020**

No	Indikator	Satuan	Tahun				
			2016	2017	2018	2019	2020
1	Rasio Posyandu	per 100 balita	72,67	71,75	70,56	69,19	67,80
2	Rasio Puskesmas dan Pustu Per Satuan Penduduk	per 30.000 penduduk	1:45.915,56	1:46.329,78	1:46.720,18	1:47.078,3	1:47.409,76
3	Rasio Rumah Sakit per Satuan Penduduk	per 100.000 penduduk	1:120.830,42	1:115.824,45	1:116.800,45	1:112.091,19	1:98.770,33
4	Rasio daya tampung rumah sakit terhadap jumlah penduduk	per 1000 penduduk	1:961,38	1:929,20	1:910,72	1:905,70	1:834,68
5	Persentase RS rujukan tingkat kabupaten/kota yang terakreditasi	%	100	100	100	100	87,5
6	Persentase anak usia pendidikan dasar yang mendapatkan pelayanan kesehatan sesuai standar	%	99,21	98,29	95,98	95,36	98,43
7	Persentase orang usia 15-29 tahun mendapat skrining kesehatan sesuai standar	%	0	2,18	6,31	3,99	6,21
8	Persentase warga negara usia 60 tahun ke atas mendapatkan skrining kesehatan sesuai standar	%	100	136,14	88,71	50,89	35,58

*Sumber: Dinas Kesehatan Kabupaten Karawang*

Untuk penyakit menular prioritas ditujukan untuk dapat mengendalikan penyakit *Tuberculosis* (TB), HIV/AIDS, *Filariasis*, PD3I (Penyakit yang dapat dicegah dengan immunisasi) dan penyakit potensial kejadian luar

biasa (KLB). Penyakit menular yang masuk kedalam standar pelayanan minimal kabupaten/kota adalah *Tuberculosis* (TB) dan HIV/AIDS. Kecenderungan jumlah penemuan BTA Kasus (kasus baru) di Kabupaten Karawang mengalami penurunan dari tahun 2016 sebanyak 1.773 kasus menjadi 978 kasus pada tahun 2020. Penderita HIV pada tahun 2016 sebanyak 105 menjadi 315 pada tahun 2020. Penyakit berpotensi KLB yang harus di waspadai antara lain penyakit DBD, Diare, Keracunan makanan, Campak, Difteri.

**Tabel 2.45**  
**Hasil Cakupan Program P2M Tahun 2016-2020**

No	Program	2016	2017	2018	2019	2020
1	P2 TBC :					
	- Penemuan BTA Kasus	1.773	1.354	1.306	1.398	978
2	P2 kusta :					
	- Prevalensi / 10.000 Penduduk	1,7	1,33	1,66	1,2	1,1
3	P2 PMS/HIV-AIDS :					
	- Penemuan HIV	105	158	243	255	315
	- Penemuan AIDS	27	30	20	45	87
4	P2 DIARE :					
	- Penemuan Kasus Diare	61.479	35.293	46.320	61.521	39.035
5	P2 ISPA					
	- Penemuan Penderita Pneumonia	12.712	7.916	10.514	5.724	5.006
6	P2 DBD					
	- Penemuan Kasus	1.059	102	52	199	1329
	- Kematian 4 (CFR)	0,8	0	0	0	1
	- Insiden rate (IR) 100.000 Penduduk	46	4	2	8	56,1
7	P2 FILARIASIS					
	- Penemuan Kasus	52	52	52	0	0

*Sumber: Dinas Kesehatan Kabupaten Karawang 2021*

Cakupan Program Pencegahan dan Penanggulangan Penyakit Menular Dinas Kesehatan Kabupaten Karawang Tahun 2020 sebagian besar mengalami penurunan, namun ada beberapa yang mengalami peningkatan dari

tahun 2019, hal ini dapat disebabkan karena semakin gesitnya tenaga kesehatan untuk menyusur masyarakat yang terduga sakit sehingga semakin banyaknya kasus yang dapat ditemukan, dan juga semakin meningkatnya kesadaran serta pengetahuan masyarakat tentang kesehatan pribadinya sehingga mereka bias membantu petugas kesehatan mempermudah dalam mendeteksi salah satu penyakit yaitu dengan kesadaran diri mereka sendiri untuk segera memeriksakan diri jika sudah merasa ada beberapa gejala tubuh yang dirasakan sakit. Dan pada tahun 2019 Kabupaten sudah mulai menunjukkan bahwa Kabupaten Karawang sebagai Kabupaten Bebas Filariasis atau bebas kecacingan hal ini ditandai dengan tidak ditemukannya kasus kecacingan baru selama tahun 2019, namun pada tahun 2020 tidak ditemukan kembali kasus filariasis sebanyak 0 kasus yang tersebar di 30 kecamatan dengan 50 puskesmas. Namun dengan adanya 0 kasus ini tetap harus waspada dan selalu menjaga diri dengan rutin mengkonsumsi Obat Cacing sesuai anjuran tenaga kesehatan. Maka pada tahun 2020 pada bulan vitamin A khususnya balita diberikan obat cacing guna mencegah terjadinya kecacingan.

**Tabel 2.46**  
**Imunisasi, Surveilans dan KLB Penyakit Tahun 2016-2020**

<b>No</b>	<b>Uraian</b>	<b>2016</b>	<b>2017</b>	<b>2018</b>	<b>2019</b>	<b>2020</b>
1	Jumlah Kasus KIPI (Kejadian Ikutan Pasca Imunisasi) yang ditangani	507	326	677	162	53
2	Persentase Desa UCI ( <i>Universal Child Immunization</i> ) (%)	92,56	91	87,7	97,08	73,14
3	Jumlah Penemuan Kasus non Polio AFP ( <i>Acute Flaccid Paralysis</i> ) per 100.000 anak di bawah umur 15 tahun	15	15	15	12	13
4	Jumlah Desa terkena KLB yang ditangani < 24 jam	13	31	5	4	4
5	Pandemi Covid – 19 : Jumlah kasus terinfeksi	0	0	0	0	6070

*Sumber: Dinas Kesehatan Kabupaten Karawang 2021*

Jumlah kasus Kejadian Ikutan Pasca Imunisasi (KIPI) pada tahun 2018 meningkat drastis hal ini karena adanya Drop Out Follow Up (DOFU) kejadian Pneumonia yang dilakukan untuk mencegah KLB penyakit. Dan juga jumlah sasaran yang dilakukan imunisasi juga sangat banyak mulai 6 bulan sampai 19 tahun. Dan pada tahun 2019 mengalami penurunan karena memang tidak banyak yang dilakukan imunisasi hanya yang imunisasi rutin ditambah dengan pelaksanaan BIAS Campak dengan sasaran anak kelas 1-3 SD. Maka dari itu persentase desa UCI pada tahun 2019 mengalami peningkatan dari tahun 2018 sebanyak 9.38 %. Dan pada tahun 2020 kembali mengalami penurunan Desa UCI sebesar 24,66% yang banyak disebabkan karena pembatasan aktivitas dimasa pandemi dan pelaksanaan imunisasi rutin harus dilaksanakan di Puskesmas, sehingga banyak masyarakat yang tidak melakukan imunisasi pada anaknya yang terkendala dengan jarak tempat tinggal ke puskesmas yang jauh dan kesadaran dari masyarakat tersebut.

Penanggulangan KLB Penyakit dan keracunan yang ditangani <24 jam pada tahun 2019 telah mencapai target, dengan capaian sebesar 100%. Kecepatan upaya penanggulangan KLB penyakit dan keracunan yang ditangani <24 jam merupakan hal yang penting untuk secara dini mencegah meluasnya KLB dan mencegah terjadinya keparahan ataupun kematian akibat kejadian KLB. Tidak ada kasus/korban KLB yang mengalami kematian ataupun kecacatan. Capaian ini menunjukkan kinerja surveilans yang cukup baik. Upaya yang perlu diperbaiki dan dikembangkan, diantaranya yaitu : meningkatkan respon cepat pelaporan dan penanganan pada kasus-kasus KLB.

Pada tahun 2020 terjadi wabah Covid – 19 di seluruh dunia, termasuk Indonesia. Wabah Covid-19 di Kabupaten Karawang terjadi ketika penemuan kasus

pertama pada tanggal 24 Maret 2020, dimana selanjutnya jumlah kasus terus meningkat setiap harinya dan pada akhir Desember 2020 jumlah orang terinfeksi Covid-19 sebanyak 6.070 kasus. Pemerintah Kabupaten Karawang melakukan banyak upaya untuk menekan penambahan kasus baru Covid-19, diantaranya dengan pembatasan aktivitas masyarakat di tempat umum, pengaturan jam buka tutup pertokoan dan tempat perbelanjaan, penutupan sekolah (belajar online), dan dukungan anggaran untuk pencegahan dan penanggulangan Covid-19.

**Tabel 2.47**  
**Cakupan Imunisasi Tahun 2016-2020**

No	Indikator	2016		2017		2018		2019		2020	
		ABS	%	ABS	%	ABS	%	ABS	%	ABS	%
1	BCG	52.522	92,07	47.307	115	44.185	107,4	45.128	101,88	41.818	97,03
2	DPT. 3	52.384	91,83	48.180	113	44.085	105,7	44.148	99,67	41.434	96,14
3	POLIO. 3	52.889	92,71	46.447	109	44.405	106,4	40.291	90,96	41.665	96,68
4	CAMPAK	49.499	86,77	47.008	110	42.294	101,4	43.667	98,58	40.927	94,97
5	HEPATITIS B.3	49.642	87,02	47.307	111	40.050	96	44.148	99,67	41.434	96,14
6	TT. 2	20.227	30,00	18.648	90	39.083	85,8	43.713	97,1		

*Sumber: Dinas Kesehatan Kabupaten Karawang 2021*

Imunisasi adalah proses untuk membuat seseorang imun atau kebal terhadap suatu penyakit. Secara umum kegiatan imunisasi di kabupaten Karawang sudah mencapai target dan mengalami peningkatan jumlahnya, hal ini dapat dipengaruhi oleh meningkatnya ketrampilan petugas kesehatan dan sarana kesehatan yang memadai serta meningkatnya pengetahuan serta kesadaran masyarakat tentang kesehatan. Semakin meningkatnya pengetahuan masyarakat tentang kesehatan akan semakin baik status kesehatan masyarakatnya jika dibarengi dengan kesadaran masyarakat untuk membuat tubuh sehat.

**Tabel 2.48**  
**Bayi usia 0-9 bulan yang Mendapat Imunisasi Dasar Lengkap**  
**Tahun 2016-2020**

No	Jenis Imunisasi	2016	2017	2018	2019	2020
1	HB 0-7 bulan	49.642	47.307	44.283	44.001	41.918
2	BCG	52.522	49.150	44.185	45.128	41.818
3	DPT HB 3	52.384	48.180	44.085	44.148	41.434
4	Campak	49.499	47.008	42.294	43.667	40.927
5	POLIO 4	49.987	46.417	43.543	40.533	40.852

*Sumber: Dinas Kesehatan Kabupaten Karawang 2021*

Kementerian Kesehatan (Kemenkes) mengubah konsep imunisasi dasar lengkap menjadi imunisasi rutin lengkap. Imunisasi rutin lengkap itu terdiri dari imunisasi dasar dan lanjutan. Imunisasi dasar saja tidak cukup, diperlukan imunisasi lanjutan untuk mempertahankan tingkat kekebalan yang optimal.

Pemberian imunisasi disesuaikan dengan usia anak. Untuk imunisasi dasar lengkap, bayi berusia kurang dari 24 jam diberikan imunisasi Hepatitis B (HB-0), usia 1 bulan diberikan (BCG dan Polio 1), usia 2 bulan diberikan (DPT-HB-Hib 1 dan Polio 2), usia 3 bulan diberikan (DPT-HB-Hib 2 dan Polio 3), usia 4 bulan diberikan (DPT-HB-Hib 3, Polio 4 dan IPV atau Polio suntik), dan usia 9 bulan diberikan (Campak atau MR).

Untuk imunisasi lanjutan, bayi bawah dua tahun (Baduta) usia 18 bulan diberikan imunisasi (DPT-HB-Hib dan Campak/MR), kelas 1 SD/madrasah/ sederajat diberikan (DT dan Campak/MR), kelas 2 dan 5 SD/madrasah/ sederajat diberikan (Td).

**Tabel 2.49**  
**Hasil Cakupan Program Penanggulangan Penyakit Tidak Menular**  
**Tahun 2016-2020**

No	Penyakit	2016		2017		2018		2019		2020	
		ABS	%	ABS	%	ABS	%	ABS	%	ABS	%
1.	Hipertensi/ Tekanan Darah Tinggi	14.236	31,00	17.945	8,30	48.769	8,30	116.345	19,2	141.053	100
2.	Obesitas	5.323	38,86	5.290	27,90	10.287	44,04	25.146	40,35	175.029	12,4
3.	IVA Positif	62	0,41	71	0,40	73	0,39	56	0,28	5	3,9
4.	Tumor/ Benjolan	92	0,61	74	0,41	81	0,41	68	0,34	14	11,6

*Sumber: Dinas Kesehatan Kabupaten Karawang 2021*



Kecenderungan penyakit tidak menular juga terus meningkat dan menjadi penyebab tingginya angka kematian serta meningkatnya biaya perawatan yang menyebabkan beban berat pada BPJS dan Rumah Sakit. Beberapa penyakit tidak menular yang terus meningkat jumlah penderitanya antara lain penyakit hipertensi, obesitas, IVA Positif dan tumor/benjolan. Penyakit tidak menular menjadi standar pelayanan minimal adalah hipertensi, diabetes melitus, dan kesehatan jiwa.

Dalam lima tahun terakhir permasalahan kesehatan jiwa cenderung meningkat dan memerlukan peningkatan upaya pelayanan kesehatan jiwa untuk mengatasinya. Kondisi kesehatan lingkungan merupakan penyebab tidak langsung terhadap tingginya angka kesakitan penyakit menular maupun tidak menular. Pemeriksaan kualitas air minum /air bersih harus terus ditingkatkan, termasuk meningkatkan sarana prasarana sanitasi di dalam rumah tangga dan di fasilitas tempat tempat umum. Meningkatkan pemecuan kepada masyarakat untuk secara mandiri merubah perilaku tidak melalukan buang air besar di tempat terbuka melalui kegiatan Sanitasi Total Berbasis Masyarakat (STBM) dan kerjasama dengan lintas sektor untuk mencapai desa *Open Defecation Free* (ODF), Kecamatan ODF, Kabupaten ODF dan Provinsi.

Peraturan Pemerintah No. 2 Tahun 2018 tentang Standar Pelayanan Minimal untuk kesehatan Daerah Kabupaten terdapat 12 yaitu:

1. Pelayanan Kesehatan ibu hamil;
2. Pelayanan kesehatan ibu bersalin;
3. Pelayanan kesehatan bayi baru lahir;
4. Pelayanan kesehatan balita;
5. Pelayanan kesehatan pada usia pendidikan dasar;
6. Pelayanan kesehatan pada usia produktif;
7. Pelayanan kesehatan pada usia lanjut;
8. Pelayanan kesehatan penderita hipertensi;

9. Pelayanan kesehatan penderita diabetes melitus;
10. Pelayanan kesehatan orang dengan gangguan jiwa berat;
11. Pelayanan kesehatan orang terduga tuberculosis; dan
12. Pelayanan kesehatan orang dengan risiko terinfeksi HIV.

**Tabel 2.50**  
**Capaian Standar Pelayanan Minimal Kesehatan di Kabupaten Karawang**

No.	Indikator SPM	Satuan	2020
1.	Jumlah Ibu Hamil yang mendapatkan layanan kesehatan	%	95,94
2.	Jumlah Ibu Bersalin yang mendapatkan layanan kesehatan	%	99,94
3	Jumlah Bayi Baru Lahir yang mendapatkan layanan kesehatan	%	105,40
4	Jumlah Balita yang mendapatkan layanan kesehatan	%	77,9
5	Jumlah Warga Negara usia pendidikan dasar yang mendapatkan layanan kesehatan	%	98,43
6	Jumlah Warga Negara usia produktif yang mendapatkan layanan kesehatan	%	12,26
7	Jumlah warga negara usia lanjut yang mendapatkan layanan kesehatan	%	53,44
8	Jumlah Warga Negara penderita hipertensi yang mendapatkan layanan kesehatan	%	24,94
9	Jumlah Warga Negara penderita <i>diabetes mellitus</i> yang mendapatkan layanan kesehatan	%	37,86
10	Jumlah Warga Negara dengan gangguan jiwa berat yang terlayani kesehatan	%	69,54
11	Jumlah Warga Negara terduga <i>tuberculosis</i> yang mendapatkan layanan kesehatan	%	39,87
12	Jumlah Warga Negara dengan risiko terinfeksi virus yang melemahkan daya tahan tubuh manusia ( <i>Human Immunodeficiency Virus</i> ) yang mendapatkan layanan kesehatan	%	48,20

*Sumber: Dinas Kesehatan Kabupaten Karawang 2021*

**Tabel 2.51**  
**Pengadaan, Peningkatan dan Perbaikan Sarana dan Prasarana**  
**Puskesmas/Puskesmas Pembantu dan Jaringannya**  
**Tahun Anggaran 2016-2020**

No	Uraian	2016	2017	2018	2019	2020
1.	Jumlah Puskesmas yang berprestasi dan terakreditasi	4	16	14	16	0
2.	Pembangunan Gedung PONED (unit)	0	0	0	0	0
3.	Pembangunan Gedung Puskesmas (unit)	4	4	2	5	0
4.	Pembangunan Rumah Dinas Dokter	0	0	0	0	0
5.	Perbaikan Rumah Dinas Jabatan	0	0	0	0	0

*Sumber: Dinas Kesehatan Kabupaten Karawang 2021*

Tujuan utama akreditasi puskesmas adalah untuk pembinaan peningkatan mutu kinerja melalui perbaikan yang berkesinambungan terhadap sistem manajemen, sistem manajemen mutu, sistem penyelenggaraan pelayanan serta program dan penerapan manajemen risiko. Tahun 2020 tidak dilaksanakan akreditasi dan rehab Puskesmas, karena sumber daya dialihkan untuk penanggulangan wabah Covid-19. Pada tahun 2019 di Kabupaten Karawang terlaksana 16 Puskesmas yang diakreditasi dan 4 Puskesmas re-akreditasi.

Puskesmas di Kabupaten Karawang sampai akhir tahun 2019 masih banyak yang memerlukan perbaikan bahkan sampai harus rehab total karena usia bangunan yang sudah tua dengan kondisi yang sudah kurang layak untuk melakukan pelayanan, pada tahun 2019 ada 2 puskesmas rehab total (PKM Pangkalan dan PKM Karawang), 2 puskesmas penambahan bangunan untuk perawatan (PKM Ciampel dan PKM Gempol) dan 1 PKM relokasi/Pembangunan baru (PKM Curug) karena lokasi yang lama posisinya dibawah jalan dan dipinggir sungai sehingga sering terdampak banjir dengan ketinggian sampai 2 meter.

**Tabel 2.52**  
**Jumlah Sarana Kesehatan di Kabupaten Karawang**  
**Tahun 2016-2020**

NO	SARANA	TAHUN				
		2016	2017	2018	2019	2020
1	RSUD Kabupaten	1	1	1	1	1
2	RS Swasta	20	20	20	20	22
3	RS Khusus	0	0	0	1	1
4	Puskesmas	50	50	50	50	50
5	Pustu	73	68	68	73	73
6	Pusling+ kend. Operasional	445	127	127	132	142
7	PONED	27	27	27	27	27
8	Posyandu	2.283	2.301	2.311	2.334	2358
9	Rumah bersalin	0	0	0	0	0
10	Apotik	288	123	183	220	296
11	Balai Pengobatan Mata	1	1	1	1	1
12	Balai Pengobatan Khusus	0	0	0	0	0
13	Balai Pengobatan Umum (Klinik Pratama)	268	309	334	421	318
14	BP Perumahan	6	-	-	-	0
15	Gudang Farmasi	1	1	1	1	1

*Sumber: Dinas Kesehatan Kabupaten Karawang 2021*

*Ket : \*Dinkes belum mendapatkan rekapan jumlah klinik dari DPMPT sebagai penyelenggara penerbitan perijinan.*

Dari tabel di atas dapat dilihat bahwa sarana Pelayanan Kesehatan di Kabupaten Karawang cukup mampu memenuhi kebutuhan akan pelayanan kesehatan dasar. Dilihat dari jumlah sarana kesehatan pemerintah maupun upaya kesehatan bersumberdaya masyarakat baik itu dalam bentuk poskesdes maupun polindes.

Pada tahun 2020 terlihat jumlah Klinik Umum (Balai Pengobatan Umum/Klinik Pratama) : 318 sarana, Balai Pengobatan Mata : 1 sarana, dan Balai Pengobatan perusahaan : 6 sarana. Selain klinik, sarana yang ada di Kabupaten Karawang adalah apotek dengan jumlah 296 apotek yang tersebar di seluruh wilayah Kabupaten Karawang, 50 puskesmas, Puskesmas Pembantu (pustu) 73 pustu.

Puskesmas merupakan ujung tombak dalam mengatasi tantangan masalah kesehatan. Dengan demikian keberadaan Puskesmas menjadi sangat penting sehingga perlu dipastikan bahwa puskesmas memberikan

pelayanan kesehatan kepada masyarakat sesuai dengan standar. Untuk memenuhi pelayanan sesuai standar penyelenggaraan puskesmas yang bermutu, mudah di akses dan terjangkau oleh masyarakat, penyelenggaraan pelayanan puskesmas harus memenuhi standar input dan standar proses. Penilaian puskesmas sesuai standar mengacu pada Permenkes No.75 Tahun 2014 tentang Puskesmas, aspek yang ditentukan sebagai standar adalah : 1. Lokasi, 2. Bangunan, 3. Prasarana, 4 Peralatan, 5. Ketenagaan, 6. Perizinan dan registrasi, 7 Penyelenggaraan. Idealnya rasio puskesmas dengan jumlah penduduk 1 puskesmas : 30.000 penduduk.

**Tabel 2.53**  
**Rasio Puskesmas di Kabupaten Karawang Tahun 2016-2020**

No	Indikator	Tahun				
		2016	2017	2018	2019	2020
1	Puskesmas	50	50	50	50	50
2	Jumlah Penduduk	2.295.778	2.316.489	2.336.009	2.353.915	2.370.488
3	Rasio Puskesmas	45.916	46.330	46.720	47.078	47.410

*Sumber: Dinas Kesehatan Kabupaten Karawang 2021*

Pada tabel terlihat bahwa rasio puskesmas terhadap jumlah penduduk dari tahun 2016 sampai dengan 2020 mengalami kenaikan dan masih menunjukkan angka belum ideal, karena idealnya rasio puskesmas dengan jumlah penduduk adalah 1 puskesmas : 30.000 penduduk. Sedangkan di Kabupaten Karawang pada tahun 2020 rasio puskesmas adalah 1 puskesmas : 47.410 penduduk.

**Tabel 2.54**  
**Jumlah Sarana Kesehatan di Kabupaten Karawang**  
**Tahun 2016-2020**

No	Indikator	Tahun				
		2016	2017	2018	2019	2020
1	RSUD Kabupaten	1	1	1	1	1
2	RS Swasta	20	20	20	20	22
3	RS Khusus	0	0	0	1	1
	Total Jumlah Rumah Sakit	21	21	21	22	24
	Jumlah Penduduk	2.295.778	2.316.489	2.336.009	2.353.915	2.370.488
	Rasio Rumah Sakit	109.323	110.309	111.239	106.996	98.770

*Sumber: Dinas Kesehatan Kabupaten Karawang 2021*

Rumah Sakit adalah institusi pelayanan kesehatan yang menyelenggarakan pelayanan kesehatan perorangan secara paripurna yang menyediakan pelayanan rawat inap, rawat jalan dan gawat darurat. Pelayanan kesehatan perorangan paripurna yaitu pelayanan kesehatan yang meliputi promotif, preventif, kuratif dan rehabilitatif. Rasio rumah sakit per satuan penduduk adalah jumlah rumah sakit dibagi dengan jumlah penduduk. Rasio ini mengukur ketersediaan fasilitas rumah sakit berdasarkan jumlah penduduk. Di Kabupaten Karawang sampai dengan tahun 2020 rasio Rumah Sakit adalah 1 Rumah Sakit : 98.770 penduduk. Ketersediaan rumah sakit di Kabupaten Karawang sudah memadai dimana nilai rasio ideal rumah sakit adalah 1 : 100.000 penduduk.

Sumber daya manusia Kesehatan untuk meningkatkan pelayanan kesehatan di Puskesmas maupun di Rumah sakit diperlukan jumlah tenaga medis yang cukup dan mempunyai kompetensi layak. Rasio dokter umum menurut WHO adalah 10 orang dokter umum untuk 10.000 penduduk. Selain itu masih diperlukan juga tenaga dokter spesialis, sub spesialis dan tenaga spesialis penunjang medis (tenaga radiografis dan elektromedis) di rumah sakit. Untuk tenaga dokter,

tenaga kesehatan tertentu seperti tenaga apoteker, analis kesehatan, nutrisisionis, sanitarian, promkes, dan tenaga non kesehatan seperti tenaga akutansi di Puskesmas/FKTP juga masih diperlukan.

**Tabel 2.55**  
**Jumlah Tenaga Kesehatan di Kabupaten Karawang**  
**Tahun 2016-2020**

No	Uraian	Tahun				
		2016	2017	2018	2019	2020
1	Dokter Umum	239	255	298	327	725
2	Dokter Spesialis	252	191	290	278	306
3	Dokter Gigi	69	65	68	64	120
4	Perawat	1599	2065	2.212	2.340	3.261
5	Sanitasi	24	44	46	38	52
6	Perawat Gigi	29	36	38	39	39
7	Bidan	1050	1331	1.368	1437	1.829
8	FARMASI	263	302	287	364	459

*Sumber: Dinas Kesehatan Kabupaten Karawang. 2021*

*Ket:\*=data pegawai di lingkungan Dinas Kesehatan Kab. Karawang.*

Tenaga di bidang kesehatan terdiri atas : tenaga kesehatan dan asisten tenaga kesehatan. Tenaga kesehatan adalah setiap orang yang mengabdikan diri dalam bidang kesehatan serta memiliki pengetahuan dan/atau keterampilan melalui pendidikan di bidang kesehatan yang untuk jenis tertentu memerlukan kewenangan untuk melakukan upaya kesehatan. Tenaga Kesehatan sebagaimana dimaksud harus memiliki kualifikasi minimum Diploma Tiga, kecuali tenaga medis. Asisten Tenaga Kesehatan adalah setiap orang yang mengabdikan diri dalam bidang kesehatan serta memiliki pengetahuan dan/atau keterampilan melalui pendidikan bidang kesehatan di bawah jenjang Diploma Tiga. Asisten Tenaga Kesehatan sebagaimana dimaksud harus memiliki kualifikasi minimum pendidikan menengah di bidang kesehatan. (Undang-Undang Republik Indonesia Nomor 36 Tahun 2014 tentang Tenaga Kesehatan)

Tenaga Kesehatan dikelompokkan ke dalam:

1. tenaga medis;
2. tenaga psikologi klinis;

3. tenaga keperawatan;
4. tenaga kebidanan;
5. tenaga kefarmasian;
6. tenaga kesehatan masyarakat;
7. tenaga kesehatan lingkungan;
8. tenaga gizi;
9. tenaga keterampilan fisik;
10. tenaga keteknisian medis;
11. tenaga teknik biomedika;
12. tenaga kesehatan tradisional; dan
13. tenaga kesehatan lain.

Ada beberapa jenis tenaga kesehatan yang naik jumlahnya dan ada yang menurun jumlahnya, salah satu faktor naiknya jumlah tenaga dikarenakan adanya fasilitas pendidikan yang ada di Karawang diantaranya adalah jumlah bidan, perawat dan farmasi hal ini karena adanya fasilitas pendidikan yang mendukung tenaga kesehatan tersebut. Begitu juga dengan tenaga dokter, karena banyaknya peluang kerja di Karawang yang disebabkan meningkatnya jumlah industri yang secara tidak langsung akan menambah jumlah penduduk di Karawang yang akan berdatangan dari berbagai daerah karena mereka bekerja di sektor industri di Karawang

Ketersediaan Farmasi pelayanan kesehatan sangat ditentukan oleh aksesibilitas dan ketersediaan obat dan vaksin. Untuk itu perlu manajemen pendistribusian obat dan vaksin yang lebih baik dan efisien. Pemerintah Provinsi mendorong pemerintah kabupaten kota untuk pemanfaatan aplikasi *e-logistic* diharapkan mampu memantau ketersediaan obat dan vaksin secara *real time* dan memudahkan dalam pendistribusian.



**Tabel 2.56**  
**Pemakaian Obat dan Perbekalan Kesehatan di Puskesmas**  
**Tahun 2016-2020**

No	Pemakaian Obat dan Perbekalan Kesehatan	2016	2017	2018	2019	2020
1	Obat dan Perbekalan Kesehatan (Rp)	9.667.268.050	14.556.438.214	15.139.661.913	12.816.246.000	10.725.949.500

*Sumber: Dinas Kesehatan Kabupaten Karawang 2021*

Pada tahun 2018 pemakaian atau distribusi obat dan perbekalan kesehatan sebesar Rp. 16.479.905.127,-, jumlah ini mengalami peningkatan dari tahun sebelumnya namun pada tahun 2019 mengalami penurunan Rp. 2.323.415.913 dari tahun sebelumnya yang dikarenakan berkurangnya pembelian obat dari Dana Alokasi Khusus (DAK).

Kegiatan distribusi obat di Kabupaten Karawang Tahun 2019 masih sama dengan tahun 2017 dan 2018 karena merupakan program rutin yang harus dipenuhi untuk kebutuhan pelayanan kesehatan, yaitu:

1. Kegiatan distribusi rutin, mencakup distribusi untuk kebutuhan pelayanan umum di unit pelayanan kesehatan pemerintah.
2. Kegiatan distribusi khusus, mencakup distribusi obat untuk :
  - Program kesehatan (program Gizi, Imunisasi, dll)
  - Kejadian Luar Biasa
  - Bencana (alam dan sosial) (pelayanan kesehatan gratis di lokasi bencana)

Pembiayaan pembangunan kesehatan di Karawang yaitu melalui APBN (DAK), APBD Provinsi dan APBD Kabupaten, sesuai dengan amanat Undang-undang Nomor 36 Tahun 2009 tentang Kesehatan, bahwa Pemerintah Daerah (Provinsi, Kabupaten, Kota) masing-masing dapat mengalokasikan minimal 10% dari APBD nya.

Undang-undang Nomor 40 tahun 2004 tentang Sitem Jaminan Sosial Nasional (SJSN) sebagai salah satu bentuk perlindungan sosial guna menjamin kepastian perlindungan dalam memenuhi kebutuhan hidup dasar yang layak. Pemerintah Pusat telah menerapkan Jaminan Kesehatan Nasional (JKN) Sebagai Jalan untuk mencapai *Universal Health Coverage* (UHC) dengan menjamin seluruh warga Indonesia pada JKN/KIS pada Tahun 2020.

**Tabel 2.57**  
**Jaminan Pelayanan Kesehatan Masyarakat Miskin**  
**pada Tahun 2016-2020**

NO	INDIKATOR	2016	2017	2018	2019	2020
1.	Jumlah peserta Jamkesmas yang mendapatkan jaminan pelayanan kesehatan sesuai aturan berlaku	917.518	917.518	917.518	1.066.636	960.123
2.	Jumlah peserta Jamkesda mendapat jaminan pelayanan kesehatan sesuai aturan berlaku*	389.861	475.707	473.791	253.067	93.953
3.	Jumlah pelayanan kesehatan dasar masyarakat miskin	50	50	50	50	50
4.	Jumlah PNS gol I dan II serta pensiunan yg memanfaatkan pelayanan kesehatan ( <i>cost sharing</i> )	0	-	-	-	-
5.	Jumlah pelayanan kesehatan rujukan pasien masyarakat miskin	20	25	25	23	25
6.	Jumlah masyarakat memanfaatkan sistem jaminan kesehatan	21.310	25.142	13.337	11.235	8.326

*Sumber: Dinas Kesehatan Kabupaten Karawang 2021*

*Ket.:Jamkesmas tidak dikelola oleh Dinas Kesehatan Kabupaten Karawang.*

Data peserta Jamkesmas yang ada saat ini diambil berdasarkan data penerimaan pembayaran yang dilakukan oleh BPJS Kesehatan terhadap Puskesmas di wilayah Kerja Dinas Kesehatan Kabupaten Karawang pada tahun 2020. Pelayanan terhadap penduduk miskin ini selain dilaksanakan oleh RSUD Kabupaten Karawang juga melibatkan beberapa rumah sakit swasta di Kabupaten Karawang untuk menangani pasien miskin dengan tarif yang sama dan sesuai dengan tarif pelayanan masyarakat miskin yang dibiayai oleh Pemerintah Kabupaten Karawang pada tahun 2020.

Jumlah kepesertaan jaminan kesehatan daerah kabupaten karawang pada tahun 2020 mengalami penurunan dari tahun 2019, karena banyak kepesertaan jamkesda yang dimasukkan masuk kedalam Jaminan kesehatan masyarakat nasional yang dibiayai oleh pemerintah pusat.

**Tabel 2.58****Rekapitulasi Pelayanan Pasien Miskin Sumber Dana Jamkesda (APBD Provinsi dan Kabupaten) Tahun 2016-2020**

NO.	RUMAH SAKIT	2016		2017		2018		2019		2020	
		Jumlah Kunjungan Pasien	Total Biaya Rp	Jumlah Kunjungan Pasien	Total Biaya Rp	Jumlah Kunjungan Pasien	Total Biaya Rp	Jumlah Kunjungan Pasien	Total Biaya Rp	Jumlah Kunjungan Pasien	Total Biaya Rp
1.	RSUD Karawang	7.068	12.317.329.620	6.168	8.604.675.454	4.749	8.178.198.400	4747	11.048.927.869	3.857	8.739.524.200
2.	RS Islam Karawang	2.206	1.295.625.250	789	528.372.350	586	455.018.350	534	392.840.700	312	324.237.200
3.	RS. Karya Husada	300	406.950.246	378	280.181.893	570	514.863.364	332	396.780.700	251	408.583.100
4.	RS. Fikri Medika	795	999.633.243	1.705	1.611.049.425	1.570	1.650.969.410	846	1.661.757.200	687	1.791.161.600
5.	RSIA Citra Sari Husada	1.340	1.411.441.249	1.923	1.386.145.480	1.466	1.156.728.429	1430	1.187.028.300	1120	1.582.039.400
6.	RS. Delima Asih	51	58.178.200	28	21.941.584	82	113.794.978	61	44.338.000	45	45.090.700
7.	RS. Bayukarta	70	49.855.000	141	129.003.000	268	344.382.800	284	429.335.600	248	343.980.100
8.	RSB. Dr. Joko Pramono	10	25.970.903	2	1.420.876	11	36.689.600	14	35.481.500	68	235.242.600
9.	RS. Proklamasi	1.313	932.351.956	1.790	1.098.802.877	1.869	2.014.856.528	1269	1.619.844.399	1432	2.127.900.400
10.	RS. Izza	923	930.829.209	807	600.325.055	1.060	960.037.175	783	943.940.800	902	1.022.333.900
11.	RS. Dewi Sri	81	53.185.333	78	29.123.084	7	17.008.450	190	96.121.999	104	133.205.450
12.	RS.Mandaya	0	0	0	0	36	19.394.912	0	0	0	0
13.	RS. Lira Medika Center	0	0	0	0	135	185.405.000	129	132.886.316	168	126.925.900
14.	RS. PGI Cikini	0	0	0	0	5	39.933.979	0	0	0	0
15.	RSUPN Cipto	75	176.619.000	49	389.595.000	128	236.060.000	77	104.398.300	15	71.794.938
16.	RSUP Hasan Sadikin	326	600.010.500	381	764.144.900	289	622.873.600	153	307.860.100	241	661.959.708
17.	RS. Marzoeki Mahdi	12	39.449.700	14	72.555.100	29	160.721.900	14	83.980.900	19	94.116.386

NO.	RUMAH SAKIT	2016		2017		2018		2019		2020	
		Jumlah Kunjungan Pasien	Total Biaya Rp	Jumlah Kunjungan Pasien	Total Biaya Rp	Jumlah Kunjungan Pasien	Total Biaya Rp	Jumlah Kunjungan Pasien	Total Biaya Rp	Jumlah Kunjungan Pasien	Total Biaya Rp
18.	RS. Jiwa Cimahi Bdg	1	4.327.300	0	0	4	11.900.900	1	5.460.700	0	0
19.	RS. Saraswati	2	1.680.500	2	744.700			0	0	3	7.025.200
20.	RS. Puri Asih	487	658.384.568	437	682.407.401	381	434.191.450	253	304.046.300	275	530.233.000
21.	RS. Kusta Sintanala	0	0	0	0			0	0	0	0
22.	RS. Cicendo	16	39.634.600	23	42.109.200	7	3.635.700	3	1.075.300	28	53.478.400
23.	RS. Mitra Family	6	32.029.230	3	4.815.101	9	79.347.700	7	26.147.900	12	77.150.300
24.	RS. Titian Bunda	286	240.485.064	39	42.615.719	67	80.585.394	94	115.352.300	88	104.532.700
25.	RS. Rosela	0	0	0	0	9	22.144.400	14	18.444.500	49	84.907.300
	<b>Jumlah</b>	<b>15.368</b>	<b>20.273.970.671</b>	<b>14.757</b>	<b>16.290.028.199</b>	<b>13.337</b>	<b>17.338.742.419</b>	<b>11.235</b>	<b>18.956.049.683</b>	<b>9.924</b>	<b>18.565.422.482</b>

Sumber: Dinas Kesehatan Kabupaten Karawang 2021

Jumlah kunjungan pasien yang ada dalam tabel diatas berdasarkan dari jumlah klaim dari Rumah Sakit yang masuk ke Dinas Kesehatan Kabupaten Karawang selama Tahun 2020. Dibandingkan dengan tahun sebelumnya (2019) jumlah kunjungan pasien Jamkesda mengalami penurunan jumlah kunjungan pasiennya dan juga mengalami penurunan jumlah dana klaim yang dibayarkan untuk pembiayaannya. Hal ini disebabkan karena masyarakat sudah banyak yang terdaftar dalam Jaminan Kesehatan di BPJS dan juga karena masa pandemi Covid 19 maka banyak masyarakat yang menunda untuk berobat ke rumah sakit karena adanya ketakutan tertular virus covid 19.

Data peserta Jamkesmas yang ada saat ini berdasarkan data penerimaan pembayaran yang dilakukan oleh BPJS Kesehatan terhadap Puskesmas di wilayah Kerja Dinas Kesehatan Kabupaten Karawang.

Jumlah Peserta Jamkesda masih berdasarkan pada SK Bupati Nomor : 585/Kep.645-Huk/2010 tentang peserta program Jaminan Kesehatan Daerah (Jamkesda) Kabupaten Karawang, dan sampai dengan saat ini masih belum menggunakan SK yang terbaru. Dalam tabel juga terlihat bahwa jumlah masyarakat yang memanfaatkan sistem jaminan kesehatan yaitu seluruh masyarakat yang mendaftar kepesertaan Jaminan Kesehatan pada BPJS Kesehatan.

Pelayanan terhadap penduduk miskin ini selain dilaksanakan oleh RSUD Kabupaten Karawang juga melibatkan beberapa rumah sakit swasta di Kabupaten Karawang maupun di luar Kabupaten Karawang untuk menangani pasien miskin dengan tarif yang sama dan sesuai dengan tarif pelayanan masyarakat miskin yang dibiayai oleh Pemerintah Kabupaten Karawang.

Dari data diatas, jumlah kunjungan pasien yang ada berdasarkan dari jumlah klaim dari Rumah Sakit yang masuk ke Dinas Kesehatan Kabupaten Karawang selama

Tahun 2020, bila dibandingkan dengan tahun sebelumnya (2019) jumlah kunjungan pasien Jamkesda mengalami penurunan jumlah kunjungan dari 11.235 kunjungan menjadi 9.924 kunjungan. Demikian juga jumlah dana klaim yang dibayarkan mengalami penurunan yaitu sebesar Rp.390.627.201,-

Upaya promotif untuk meningkatkan derajat kesehatan adalah mengedukasi masyarakat melalui Perilaku Hidup Bersih dan Sehat (PHBS) yang dilaksanakan melalui pemberdayaan masyarakat melalui Posyandu, Poskesdes dan Posbindu. Posyandu merupakan salah satu bentuk Upaya Kesehatan Bersumber Daya Masyarakat (UKBM) yang dikelola dan diselenggarakan dari masyarakat, oleh masyarakat, untuk masyarakat dan bersama masyarakat dalam rangka penyelenggaraan pembangunan kesehatan untuk memperoleh pelayanan kesehatan dasar, utamanya mempercepat penurunan angka kematian ibu dan bayi.

Pelayanan kesehatan dasar yang diberikan di Posyandu yaitu kesehatan ibu dan anak, keluarga berencana, pemberantasan penyakit menular dengan imunisasi, penanggulangan diare dan gizi yang dilakukan melalui penimbangan balita. Sasaran penduduk posyandu adalah ibu hamil, ibu menyusui, pasangan usia subur dan balita. Tempat pelaksanaan pelayanan program terpadu dilaksanakan di balai dusun, balai kelurahan, kantor RW.

**Tabel 2.59**  
**Promosi Kesehatan dan Pemberdayaan Masyarakat yang dilaksanakan pada Tahun 2016-2020**

NO.	INDIKATOR	2016	2017	2018	2019	2020
1.	Jumlah Desa Siaga Aktif	309	309	309	309	309
2.	Persentase Rumah Tangga yang ber PHBS (%)	49,9	52,56	53,5	59.06	56,13
3.	Persentase Sekolah yang ber PHBS (%)	86,37	83,23	84,34	85.46	57,02
4.	Persentase Fasilitas Umum yang ber PHBS (%)	42,02	59,7	44,05	45.50	57,47
5.	Jumlah Poskesdes Aktif	89	89	89	89	89
6.	Jumlah Posyandu Purnama	682	729	776	972	1.177
7.	Jumlah Posyandu Mandiri	153	160	163	215	229

*Sumber: Dinas Kesehatan Kabupaten Karawang 2021*

Target persentase cakupan desa siaga aktif di Kabupaten Karawang pada tahun 2020 adalah 100 %. Untuk realisasinya 100 %, sehingga capaiannya 100 %. Dari 309 desa/kelurahan yang ada di Kabupaten Karawang seluruhnya sudah desa/kelurahan aktif. Untuk stratanya sebagai berikut :

- Strata pratama : 59 desa ( 19,09 %)
- Strata madya : 217 desa (70,23 %)
- Strata purnama : 24 desa (7,77 %)
- Strata mandiri : 9 desa (2,91 %)

Perencanaan kesehatan di Kabupaten Karawang masih perlu terus dioptimalkan, karena masih kurangnya regulasi baik di tingkat pusat/kementerian maupun di tingkat provinsi dan kabupaten untuk menjamin sinkronisasi atau keselarasan antara Prioritas Pusat, Prioritas Provinsi dan Kabupaten/kota. Undang-Undang No. 23 Tahun 2014 tentang Pemerintah Daerah sampai saat ini belum memiliki peraturan turunannya dalam bentuk Peraturan Pemerintah terkait dengan kewenangan daerah provinsi dan kewenangan daerah kabupaten/kota di bidang kesehatan.

Ketersediaan data dan informasi yang cukup memadai dan *up to date* sangat dibutuhkan untuk masukan proses penyusunan perencanaan yang lebih baik sesuai kebutuhan agar tepat sasaran dan tepat waktu. Perencanaan, monitoring dan evaluasi dan pelaporan diharapkan dapat lebih mudah dan efisien tepat waktu dengan menggunakan aplikasi pengelolaan data dan informasi yang handal.

### **c. Pekerjaan Umum dan Penataan Ruang**

#### **1. Tingkat Kemantapan Jaringan Jalan Dalam Kondisi Baik**

Peran dan fungsi jaringan jalan adalah sebagai sarana penghubung antar/lintas kota/kabupaten, serta kecamatan hingga desa yang ada di Kabupaten



Karawang. Jaringan jalan penting untuk meningkatkan kegiatan perekonomian di daerah dan memperlancar distribusi perdagangan barang dan jasa angkutan darat, serta orang/penumpang. Mengingat pentingnya jalan ini, perlu diketahui proporsi panjang jalan dalam kondisi baik. Proporsi panjang jaringan jalan dalam kondisi baik adalah panjang jalan dalam kondisi baik dibagi dengan panjang jalan secara keseluruhan baik nasional, provinsi dan kabupaten/kota. Informasi mengenai proporsi panjang jalan dalam kondisi baik dapat digunakan untuk mengidentifikasi kualitas jalan dari keseluruhan panjang jalan.

Kondisi jalan dan jembatan di Kabupaten Karawang Tahun 2016-2020 adalah sebagai berikut :

**Tabel 2.60**  
**Kondisi Jalan dan Jembatan Kabupaten Karawang**  
**Tahun 2016-2020**

No	Uraian	2016	2017	2018	2019	2020
1.	Jalan Negara	73,14 Km	73,14 Km	73,14 Km	73,14 Km	73,14 Km
2.	Jalan Provinsi	47,93 Km	47,93 Km	47,93 Km	47,93 Km	91,53 Km
3.	Jalan Tol	37,49 Km	37,49 Km	37,49 Km	37,49 Km	37,49 Km
4.	Jumlah total panjang jalan kabupaten (SK Bupati Karawang Nomor : 620/Kep.384-Huk/2016)	1.937,53 Km	1.937,53 Km	1.937,53 Km	1.937,53 Km	1.937,53 Km
5.	Panjang jalan kabupaten dalam kondisi baik	522,53 Km	705,58 Km	837,89 Km	835,89 Km	835,89 Km
6.	Panjang jalan kabupaten dalam kondisi sedang	1.271,13 Km	1.003,71 Km	903,34 Km	976,23 Km	976,23 Km
7.	Panjang jalan kabupaten dalam kondisi Buruk	143,87 Km	228,24 Km	196,30 Km	125,41 Km	125,41 Km
8.	Total Panjang Jalan Poros Desa	940,70 Km	940,70 Km	940,70 Km	940,70 Km	940,70 Km
9.	Jalan Poros Desa dalam kondisi Baik	258,52 Km	367,56 Km	467,95 Km	471,94 Km	471,94 Km
10.	Jalan Poros Desa dalam kondisi Sedang	272,87 Km	272,87 Km	272,87 Km	292,96 Km	292,96 Km
11.	Jalan Poros Desa dalam kondisi Buruk	490,31 Km	300,27 Km	199,88 Km	175,80 Km	175,80 Km
12.	Jumlah total jembatan kabupaten (SK Bupati Karawang Nomor : 630/Kep. 221-Huk/2018)	241 Bh	541 Bh	541 Bh	541 Bh	541 Bh

No	Uraian	2016	2017	2018	2019	2020
13.	Jumlah jembatan kabupaten dalam kondisi baik	104 Bh	245 Bh	330 Bh	108 Bh	108 Bh
14.	Jumlah jembatan kabupaten dalam kondisi sedang	47 Bh	176 Bh	118 Bh	411 Bh	411 Bh
15.	Jumlah jembatan kabupaten dalam kondisi buruk	90 Bh	120 Bh	93 Bh	22 Bh	22 Bh
16.	Jumlah total panjang drainase kabupaten (SK Bupati Karawang Nomor : 620/Kep. 369-Huk/2016)	1.270,44 Km	1.270,44 Km	1.270,44 Km	1.270,44 Km	1.270,44 Km
17.	Panjang drainase dalam kondisi baik	395,70 Km	418,06 Km	436,81 Km	514,57 Km	514,57 Km
18.	Panjang drainase dalam kondisi sedang	279,14 Km	279,14 Km	279,14 Km	279,14 Km	279,14 Km
19.	Panjang drainase dalam kondisi buruk	595,60 Km	573,24 Km	554,49 Km	486,73 Km	486,73 Km
20.	Jumlah total panjang Saluran Pembuang Kabupaten (SK Bupati Karawang Nomor : 620/Kep. 369-Huk/2016)	1.027,68 Km	1.027,68 Km	1.027,68 Km	1.027,68 Km	1.027,68 Km
21.	Panjang Saluran Pembuang dalam kondisi baik	456,30 Km	583,80 Km	671,73 Km	880,72 Km	880,72 Km
22.	Panjang Saluran Pembuang dalam kondisi sedang	282,52 Km	282,52 Km	282,52 Km	109,74 Km	109,74 Km
23.	Panjang Saluran Pembuang dalam kondisi buruk	288,86 Km	161,36 Km	73,44 Km	37,23 Km	37,23 Km
24.	Penanganan Abrasi Pantai dan Muara	84,00 Km	84,00 Km	84,00 Km	84,00 Km	84,00 Km
25.	Penanganan Abrasi Pantai dan Muara dalam kondisi sedang	42,00 Km	40,85 Km	40,85 Km	40,85 Km	40,85 Km

*Sumber : Dinas Pekerjaan Umum dan Penataan Ruang Kabupaten Karawang Tahun 2020*

Panjang jaringan jalan Kabupaten Karawang berdasarkan Keputusan Bupati Karawang Nomor : 620/Kep.384-Huk/2016 adalah semula yang dalam kondisi baik pada tahun 2016 sepanjang 522,53 Km menjadi 835,89 Km pada tahun 2020. Adapun jumlah total jembatan di Kabupaten Karawang berdasarkan Keputusan Bupati Karawang Nomor 630/Kep.221-Huk/2018, pada tahun 2016 sebanyak 241 buah dan menjadi 541 buah pada tahun 2020. Jumlah total panjang drainase Kabupaten Karawang berdasarkan

Keputusan Bupati Karawang Nomor 620/Kep.369-Huk/2016, yang dalam kondisi baik pada tahun 2016 adalah sepanjang 395,70 Km, menjadi 514,57 Km pada tahun 2020. Untuk jumlah total panjang saluran pembuang Kabupaten Karawang berdasarkan Keputusan Bupati Nomor 620/Kep.369-Huk/2016, yang dalam kondisi baik pada tahun 2016 adalah sepanjang 456,30 Km dan pada tahun 2020 menjadi 880,72 Km.

Standar Pelayanan Minimal Pekerjaan Umum terdiri dari 2 layanan yaitu 1) Jumlah Warga Negara yang memperoleh kebutuhan pokok air minum sehari-hari dan 2) Jumlah Warga Negara yang memperoleh layanan pengolahan air limbah domestik. Berikut capaian SPM Pekerjaan Umum

**Tabel 2.61**  
**Capaian Standar Pelayanan Minimal Pekerjaan Umum di Kabupaten Karawang**

No.	Indikator SPM	Satuan	2016	2017	2018	2019	2020
1.	Jumlah Warga Negara yang memperoleh kebutuhan pokok air minum sehari-hari	%	22,85	23,08	22,87	24,87	26,93
2.	Jumlah Warga Negara yang memperoleh layanan pengolahan air limbah domestik	%					75,74

*Sumber : Dinas Pekerjaan Umum dan Penataan Ruang dan PDAM Tirta Tarum Kabupaten Karawang Tahun 2020*

#### **d. Perumahan dan Kawasan Pemukiman**

##### **1. Cakupan Pelayanan Air Minum**

Pencapaian terkait Cakupan Pelayanan Air Minum di Kabupaten Karawang dari tahun 2016 sampai tahun 2020 fluktuasi yang cenderung meningkat.

**Tabel 2.62**  
**Cakupan Pelayanan Air Minum (PDAM) di Kabupaten Karawang**  
**Tahun 2016 s.d. 2020 (%)**

No.	Indikator	Tahun				
		2016	2017	2018	2019	2020
1.	Cakupan Pelayanan Air Minum (PDAM)	22,85	23,08	22,87	24,87	26,93

*Sumber Data : PDAM Tirta Tarum Kabupaten Karawang 2021*

### 2. Cakupan Rumah Layak Huni

Jumlah Rutilahu yang akan diselesaikan pada periode 2016-2021 sebanyak 6.478 unit, dimana jumlah tersebut merupakan jumlah unit rumah dengan kondisi rusak berat. Progres dari tahun 2016 s/d 2020 terselesaikan sebanyak 5.635 unit (86,99%), sebanyak 843 unit (13,01%) akan diselesaikan sampai tahun 2021.

**Tabel 2.63**  
**Rasio Rumah Layak Huni Kabupaten Karawang**  
**Tahun 2016 - 2020**

No.	Indikator	Tahun				
		2016	2017	2018	2019	2020
1.	Rasio Rumah Layak Huni	8,12%	29,50%	45,89%	64,99%	86,99%

*Sumber : Dinas Perumahan Rakyat dan Kawasan Permukiman Kabupaten Karawang 2021*

### 3. Perbaikan Rumah Tidak Layak Huni

**Tabel 2.64**  
**Realisasi Kinerja Lingkungan Sehat Perumahan**  
**Tahun 2016-2020**

No.	Uraian	Realisasi				
		2016	2107	2018	2019	2020
1.	Jumlah pembangunan rumah layak huni (rumah sederhana sehat) (unit)	526	1.385	1.062	1.237	1.425
2.	Rehabilitasi rumah tidak layak huni (rusak ringan) Bantuan Keuangan Provinsi Jawa Barat (unit)	-	200	1.303	516	300

*Sumber: Dinas Perumahan Rakyat dan Kawasan Permukiman Kabupaten Karawang 2021*

**Tabel 2.65**  
**Realisasi Kinerja Urusan Perumahan Permukiman di Kabupaten**  
**Karawang Tahun 2016-2020**

No.	Uraian	Satuan	Realisasi			
			2017	2018	2019	2020
1.	Penyediaan dan rehabilitasi rumah layak huni bagi korban bencana	Unit	0	0	0	40
2.	Fasilitasi penyediaan rumah layak huni bagi masyarakat terdampak relokasi program pemerintah	Unit	0	0	0	0
3	Persentase kawasan permukiman kumuh dibawah 10 ha yang ditangani	%	0	0	18,47	7,04
4	Berkurangnya jumlah unit RTLH (Rumah Tidak Layak Huni)	Unit	5952	4567	3505	2268
5	Jumlah Perumahan yang sudah dilengkapi PSU ( Prasarana, Sarana, dan Fasilitas Umum)	Perumahan	47	35	2	21

*Sumber: Dinas Perumahan Rakyat dan Kawasan Permukiman Kabupaten Karawang 2021*

Standar Pelayanan Minimal Perumahan Rakyat terdiri dari 2 indikator yaitu 1) Jumlah Warga Negara korban bencana yang memperoleh rumah layak huni dan 2) Jumlah Warga Negara yang terkena relokasi akibat program Pemerintah Daerah kabupaten/kota yang memperoleh fasilitasi penyediaan rumah yang layak huni, untuk indikator Jumlah Warga Negara yang terkena relokasi akibat program Pemerintah Daerah kabupaten/kota yang memperoleh fasilitasi penyediaan rumah yang layak huni tidak belum pernah dilaksanakan karena tidak ada warga yang terkena relokasi akibat program pemerintah daerah. Berikut Capaian SPM Perumahan Rakyat.

**Tabel 2.66**  
**Capaian Standar Pelayanan Minimal Perumahan Rakyat di**  
**Kabupaten Karawang**

No.	Indikator SPM	Satuan	2016	2017	2018	2019	2020
1.	Jumlah Warga Negara korban bencana yang memperoleh rumah layak huni	%	0	0	0	0 (pendataan RTLH baru dilaksanakan tahun 2019)	13,38
2.	Jumlah Warga Negara yang terkena relokasi akibat program Pemerintah Daerah kabupaten/kota yang memperoleh fasilitasi penyediaan rumah yang layak huni	%	0	0	0	0	0 (tidak ada program yang mengakibatkan relokasi)

*Sumber: Dinas Perumahan Rakyat dan Kawasan Permukiman Kabupaten Karawang 2021*

**e. Ketenteraman dan Ketertiban Umum Serta Pelindungan Masyarakat**

Kewenangan Pemerintah Daerah dalam urusan ketentraman, ketertiban dan perlindungan masyarakat sesuai dengan Undang-undang nomor 23 tentang pemerintahan daerah terbagi dalam 3 sub urusan. Ketiga sub urusan tersebut adalah ketentraman dan ketertiban umum, bencana, dan juga kebakaran.

Satuan Polisi Pamong Praja (Satpol PP) Kabupaten Karawang melaksanakan 2 (dua) sub urusan, yaitu ketentraman dan ketertiban umum, dan kebakaran. Kewenangan Satpol PP Kabupaten Karawang untuk sub urusan ketentraman dan ketertiban umum, meliputi:

1. Penanganan gangguan ketenteraman dan ketertiban umum dalam 1 (satu) Daerah kabupaten/kota
2. Penegakan Perda Kabupaten/Kota dan peraturan bupati/walikota.
3. Pembinaan PPNS kabupaten/kota.

Upaya menjaga ketentraman dan ketertiban salah satunya yaitu dengan mencukupi satuan linmas yang ada

dalam masyarakat. Sampai dengan tahun 2020 rasio linmas per 10.000 penduduk sebesar 13. Hal ini perlu mendapatkan perhatian karena rasio tersebut masih kecil.

Penyelesaian terhadap gangguan ketentraman dan ketertiban, akan memberikan rasa aman, nyaman dan memberikan perlindungan kepada masyarakat. Sampai dengan tahun 2020 Persentase gangguan Trantibum yang dapat diselesaikan sebesar 100%.

Kewenangan Satpol PP Kabupaten Karawang untuk sub urusan kebakaran, meliputi :

1. Pencegahan, pengendalian, pemadaman, penyelamatan, dan penanganan bahan berbahaya dan beracun kebakaran dalam Daerah kabupaten/kota.
2. Inspeksi peralatan proteksi kebakaran.
3. Investigasi kejadian kebakaran.
4. Pemberdayaan masyarakat dalam pencegahan kebakaran

**Tabel 2.67**  
**Capaian Kinerja Satuan Polisi Pamong Praja**  
**Kabupaten Karawang Tahun 2016-2020**

No.	Uraian	Realisasi				
		2016	2017	2018	2019	2020
1.	Jumlah Linmas Inti	3.090	3.090	3.090	3.090	3.090
2.	Jumlah Penduduk (jiwa)	2.295.778	2.316.489	2.336.009	2.353.915	2.353.915
3.	Rasio Linmas per 10.000 penduduk	13	13	13	13	13
4	Persentase gangguan Trantibum yang dapat diselesaikan	100	100	100	100	100
5	Persentase Warga Negara yang memperoleh layanan akibat dari penegakan hukum Perda dan perkada	0	0	0	0	0 (tidak ada warga yang terkena dampak akibat penegakan perda)
6	Persentase pelayanan penyelamatan dan evakuasi korban kebakaran	100	100	100	100	100

*Sumber: Kantor Satpol PP Kabupaten Karawang 2021*

Sub urusan kedua dalam urusan ketentraman, ketertiban umum, dan perlindungan masyarakat adalah kebencanaan. Adapun kewenangannya adalah Penanggulangan bencana kabupaten/kota. Selain itu, sub urusan kebencanaan ini juga memiliki target yang harus dipenuhi dalam standar pelayanan minimal kebencanaan. Terdapat 3 (tiga) indikator yang harus dicapai targetnya, yaitu (1) Jumlah Warga Negara yang memperoleh layanan informasi rawan bencana; (2) Jumlah Warga Negara yang memperoleh layanan pencegahan dan kesiapsiagaan terhadap bencana; dan (3) Jumlah Warga Negara yang memperoleh layanan penyelamatan dan evakuasi korban bencana. Target yang dicanangkan untuk ketiga indikator SPM ini tiap tahunnya adalah 100%.

**Tabel 2.68**  
**Capaian Kinerja BPBD di Kabupaten Karawang**  
**Tahun 2016-2020**

No.	Uraian	Satuan	Realisasi				
			2016	2017	2018	2019	2020
1.	Persentase Warga Negara yang memperoleh layanan informasi rawan bencana	%	100	100	100	100	100
2.	Persentase Warga Negara yang memperoleh layanan pencegahan dan kesiapsiagaan terhadap bencana	%	100	100	100	100	100
3.	Persentase Warga Negara yang memperoleh layanan penyelamatan dan evakuasi korban bencana	%	100	100	100	100	100
4.	Persentase Korban Bencana yang mendapatkan logistik tanggap darurat	%	100	100	100	100	100
5.	Cakupan Rehabilitasi dan Rekonstruksi Infrastruktur Pasca Bencana Lingkup Kabupaten	%	100	100	100	100	100

*Sumber ; BPBD Kab karawang 2021*



## **f. Sosial**

Urusan sosial menurut Undang-Undang nomor 23 tentang Pemerintahan Daerah terbagi atas 6 sub urusan, yaitu Pemberdayaan Sosial, Penanganan Warga Negara Migran Korban Tindak Kekerasan, Rehabilitasi Sosial, Perlindungan dan Jaminan Sosial, Penanganan Bencana, dan Taman Makam Pahlawan.

Sub urusan pemberdayaan sosial mencakup 1) kewenangan Pemberdayaan sosial KAT; 2) Penerbitan izin pengumpulan sumbangan dalam Daerah kabupaten/kota; 3) Pengembangan potensi sumber kesejahteraan sosial Daerah kabupaten/kota; dan 4) Pembinaan lembaga konsultasi kesejahteraan keluarga (LK3) yang wilayah kegiatannya di Daerah kabupaten/kota. Indikator yang menjawab kewenangan ini antara lain Persentase PSKS yang diberdayakan, sampai dengan tahun 2020 baru sebesar 80% PSKS yang diberdayakan.

Sub urusan kedua yakni Penanganan Warga Negara Migran Korban Tindak Kekerasan dengan kewenangan pemulangan warga negara migran korban tindak kekerasan dari titik debarkasi di Daerah kabupaten/kota untuk dipulangkan ke Desa/kelurahan asal. Indikator untuk kewenangan yaitu Persentase warga negara migran korban tindak kekerasan yang tertangani. Capaian sampai dengan tahun 2020 capaiannya sebesar 52,77%, capaian tersebut merupakan yang tertinggi dalam 5 tahun terakhir.

Sub urusan ketiga adalah terkait Rehabilitasi Sosial, dengan kewenangan Rehabilitasi sosial bukan/tidak termasuk bekas korban penyalahgunaan NAPZA dan orang dengan *Human Immunodeficiency Virus/Acquired Immuno Deficiency Syndrome* yang tidak memerlukan rehabilitasi pada panti, dan rehabilitasi anak yang berhadapan dengan hokum. Implementasi dari kewenangan ini adalah diterbitkannya Peraturan Menteri Sosial Nomor 9 Tahun 2018 tentang Standar Teknis

Pelayanan Dasar Pada Standar Pelayanan Minimal Bidang Sosial Di Daerah Provinsi Dan Di Daerah Kabupaten/Kota. Dalam peraturan tersebut jelas indikator yang perlu dicapai targetnya adalah terkait dengan pelayanan rehabilitasi sosial di luar panti. Adapun indikator yaitu Persentase PPKS anak terlantar memperoleh rehabilitasi sosial dasar diluar panti dengan capaian pada tahun 2020 sebesar 58,01%; Persentase Warga Negara penyandang disabilitas yang memperoleh rehabilitasi sosial diluar panti dengan capaian pada tahun 2020 sebesar 18,76%; Persentase Warga Negara/ gelandangan dan pengemis yang memperoleh rehabilitasi sosial dasar tuna sosial diluar panti dengan capaian pada tahun 2020 sebesar 4,87%; Persentase Warga Negara lanjut usia terlantar yang memperoleh rehabilitasi sosial diluar panti dengan capaian pada tahun 2020 sebesar 6,4%.

Sub kewenangan keempat yaitu Perlindungan dan Jaminan Sosial. Adapun kewenangan untuk sub urusan ini yaitu pemeliharaan anak-anak terlantar, dan Pendataan dan Pengelolaan data fakir miskin cakupan Daerah kabupaten/kota. Salah satu indikator yang menjawab kewenangan ini adalah persentase data fakir miskin yang terupdate, sampai dengan tahun 2020 sebesar 60%.

Sub kewenangan kelima yakni Penanganan Bencana. Penanganan bencana di urusan sosial ini berbeda dengan penanganan bencana pada urusan ketentraman dan ketertiban umum. Penanganan bencana di urusan sosial lebih diarahkan pada penanganan kondisi psikososial korban bencana. Capaian indikator Persentase penduduk korban bencana yang mendapat perlindungan sosial sampai dengan tahun 2020 sebesar 100%. Capaian untuk indikator Persentase korban bencana alam dan sosial yang terpenuhi kebutuhan dasarnya pada saat dan setelah tanggap darurat bencana daerah sampai dengan tahun 2020 sebesar 100%.

Sub kewenangan terakhir dari urusan sosial adalah pengelolaan Taman Makam Pahlawan, meliputi segala bentuk pemeliharaan, pembangunan dan pelayanan pemakaman bagi pahlawan. Sampai dengan tahun 2020 Persentase Taman Makam Pahlawan memenuhi standar sebesar 100%.

**Tabel 2.69**  
**Capaian Kinerja Urusan Sosial di Kabupaten Karawang**  
**Tahun 2016-2020**

No.	Uraian	Satuan	Realisasi				
			2016	2017	2018	2019	2020
1.	Persentase PPKS anak terlantar memperoleh rehabilitasi sosial dasar diluar panti	%	25,72	25,72	23,38	19	58,01
2.	Persentase Warga Negara penyandang disabilitas yang memperoleh rehabilitasi sosial diluar panti	%	2,53	2,53	2,82	7,19	18,76
3	Persentase Warga Negara/ gelandangan dan pengemis yang memperoleh rehabilitasi sosial dasar tuna sosial diluar panti	%	25,86	25,86	25,86	10,78	4,87
4	Persentase Warga Negara lanjut usia terlantar yang memperoleh rehabilitasi sosial diluar panti	%	0,59	0,59	0,92	0,89	6,4
5	Persentase warga negara migran korban tindak kekerasan yang tertangani	%	26,32	26,32	39,47	46,05	52,77
6	Persentase data fakir miskin terupdate	%	40	40	50	50	60
7	Persentase penduduk korban bencana yang mendapat perlindungan sosial	%	100	100	100	100	100
8	Persentase Taman Makam Pahlawan memenuhi standar	%	100	100	100	100	100

No.	Uraian	Satuan	Realisasi				
			2016	2017	2018	2019	2020
9	Persentase korban bencana alam dan sosial yang terpenuhi kebutuhan dasarnya pada saat dan setelah tanggap darurat bencana daerah	%	100	100	100	100	100

Sumber: Dinas Sosial Kabupaten Karawang 2021

#### g. Tenaga Kerja

Terdapat 4 sub urusan dalam urusan ketenagakerjaan yang termuat dalam undang-undang 23 tahun 2014. Keempat sub urusan tersebut adalah Pelatihan Kerja dan Produktivitas Tenaga Kerja, Penempatan Tenaga Kerja, Hubungan Industrial, dan Pengawasan Ketenagakerjaan. Namun untuk sub urusan Pengawasan Ketenagakerjaan tidak menjadi kewenangan kabupaten/kota.

Sub urusan pelatihan kerja dan produktivitas tenaga kerja memiliki kewenangan:

1. Pelaksanaan pelatihan berdasarkan unit kompetensi.
2. Pembinaan lembaga pelatihan kerja swasta.
3. Perizinan dan pendaftaran lembaga pelatihan kerja.
4. Konsultasi produktivitas pada perusahaan kecil.
5. Pengukuran produktivitas tingkat Daerah kabupaten/kota.

Sub urusan kedua yaitu penempatan tenaga kerja. Kewenangan dari sub urusan ini meliputi:

1. Pelayanan antar kerja di Daerah kabupaten/kota
2. Penerbitan izin LPTKS dalam 1 (satu) Daerah kabupaten/ kota.
3. Pengelolaan informasi pasar kerja dalam Daerah kabupaten/ kota.
4. Perlindungan TKI di luar negeri (pra dan purna penempatan) di Daerah kabupaten/ kota.
5. Penerbitan perpanjangan IMTA yang lokasi kerja dalam 1 (satu) Daerah kabupaten/ kota.

Sub urusan ketiga adalah hubungan ketenagakerjaan, dengan 2 (dua) kewenangan, yaitu:

1. Pengesahan peraturan perusahaan dan pendaftaran perjanjian kerja bersama untuk perusahaan yang hanya beroperasi dalam 1 (satu) Daerah kabupaten/kota, dan
2. Pencegahan dan penyelesaian perselisihan hubungan industrial, mogok kerja dan penutupan perusahaan di Daerah kabupaten/kota

Tingkat partisipasi angkatan kerja mengaami fluktuasi, tahun 2019 sebesar 63,62% merupakan yang terendah dalam 5 tahun terakhir. Namun pada tahun 2020 kembali meningkat menjadi 64,90%. Berbeda dengan TPAK, TPT Kabupaten Karawang tahun 2020 sebesar 11,52% merupakan yang tertinggi dalam 5 tahun terakhir, hal ini terjadi karena adanya pembatasan Kegiatan Masyarakat yang disebabkan adanya Pandemi Covid 19. Hal ini juga mengakibatkan banyaknya pemutusan hubungan kerja.

**Tabel 2.70**  
**Tingkat Partisipasi Angkatan Kerja di Kabupaten Karawang**  
**Tahun 2016-2020**

No.	Uraian	Satuan	Realisasi				
			2016	2017	2018	2019	2020
1.	Tingkat Partisipasi Angkatan Kerja (%)	%	-	64.94	64.77	63.62	64,9
2.	Tingkat Pengangguran Terbuka	%	11,51	9.55	9.05	9.61	11.52
3.	Pencari Kerja yang Ditempatkan	Orang	20.150	29.440	31.125	36.380	35.610
4.	Pencari Kerja terdaftar	Orang	31.988	37.388	40.898	42.558	42.125

*Sumber: Dinas Tenaga Kerja Kabupaten Karawang 2021*

#### **h. Pemberdayaan Perempuan dan Perlindungan Anak**

Pemberdayaan perempuan dalam pembangunan memegang peranan penting dan strategis seperti bidang parlemen, tenaga manajer, profesi, administrasi, teknis dan mendapat kesempatan dalam berbagai lapangan

pekerjaan. Dalam rangka pemberdayaan perempuan dan perlindungan anak diperlukan akses seluas-luasnya terhadap perempuan untuk berperan aktif di semua bidang kehidupan dalam rangka pemberdayaan untuk menuju kesetaraan gender. Untuk mengetahui peran aktif perempuan dapat diukur dari indeks pemberdayaan gender, partisipasi perempuan di lembaga pemerintah maupun swasta, besarnya angka Kekerasan Dalam Rumah Tangga (KDRT). Sedangkan untuk pembangunan di bidang anak diukur melalui Pengembangan Kabupaten/Kota Layak Anak (KLA).

### **1. Partisipasi Perempuan di Lembaga Pemerintahan**

Persentase partisipasi perempuan di lembaga pemerintah adalah proporsi perempuan yang bekerja pada lembaga pemerintah terhadap jumlah seluruh pekerja perempuan. Persentase partisipasi perempuan di lembaga pemerintah Kabupaten Karawang diwakili dengan persentase pegawai negeri sipil perempuan yang bekerja di lingkungan Pemerintah Kabupaten Karawang.

Berdasarkan data tahun 2016 sampai tahun 2020 diketahui bahwa Persentase Partisipasi Perempuan di Lembaga Pemerintah mengalami fluktuasi cenderung turun, pada tahun 2016 sebesar 1,57 persen meningkat menjadi 1,72 persen pada tahun 2018, pada tahun 2019 turun menjadi 0,48 persen. Selengkapnya dapat dilihat pada table berikut.

**Tabel 2.71**  
**Partisipasi Perempuan di Lembaga Pemerintah**  
**Kabupaten Karawang Tahun 2016-2020**

No	Uraian	2016	2017	2018	2019	2020
1	Jumlah Perempuan di Lembaga Pemerintah (orang)	5.658	5.675	5.489	5.500	5.500
2	Perempuan di Lembaga Pemerintah (persen)	1,57	2,47	1,72	0,48	N/A
3	Jumlah Pekerja Perempuan	361.228	229.687	319.391	333.935	333.017

*Sumber: LPPD 2018 dan BKPSDM Kabupaten Karawang*

## 2. Partisipasi Angkatan Kerja Perempuan

Partisipasi Angkatan Kerja Perempuan adalah jumlah angkatan kerja perempuan dibagi dengan jumlah penduduk usia kerja perempuan dikalikan 100 persen.

Berdasarkan data, dapat diketahui bahwa Tingkat Partisipasi Angkatan Kerja Perempuan di tahun 2016 sebesar 66,28 persen, meningkat di tahun 2020 menjadi 43,29 persen. Partisipasi Angkatan Kerja Perempuan di Kabupaten Karawang disajikan pada tabel di bawah ini.

**Tabel 2.72**  
**Partisipasi Angkatan Kerja Perempuan di**  
**Kabupaten Karawang Tahun 2016-2020**

No	Uraian	2016	2017	2018	2019	2020
1	Partisipasi Angkatan Kerja Perempuan (persen)	66,28%	82,68%	86,03%	43,15%	43,29%

*Sumber: LPPD 2018 Kabupaten Karawang*

## 3. Kabupaten/Kota Layak Anak (KLA)

Pemerintah Indonesia mengapresiasi pembangunan di bidang anak dalam wujud Kabupaten/Kota Layak Anak (KLA). Kabupaten/Kota Layak Anak (KLA) merupakan kabupaten/kota yang mempunyai sistem pembangunan berbasis hak anak melalui pengintegrasian komitmen dan sumber daya pemerintah, masyarakat, dunia usaha dan media, yang terencana secara menyeluruh dan berkelanjutan dalam kebijakan, program dan kegiatan untuk menjamin pemenuhan hak dan perlindungan khusus

anak. Pada tahun 2019 Kabupaten Karawang memperoleh penghargaan Kabupaten Layak Anak dengan Predikat Pratama, tahun 2020 tidak diselenggarakan.

**Tabel 2.73**  
**Nilai Evaluasi Kota Layak Anak di Kabupaten Karawang**  
**Tahun 2016-2020**

No	Uraian	Tahun				
		2016	2017	2018	2019	2020
1.	Capaian Nilai Evaluasi Kota Layak Anak	N/A	426	605,45	729,86	Tidak diselenggarakan
2.	Persentase Nilai Indikator KLA yang terpenuhi	N/A	57,51	60,55	72,98	Tidak diselenggarakan

*Sumber: DP3A Kabupaten Karawang 2021*

#### 4. Kekerasan terhadap Perempuan dan Anak

**Tabel 2.74**  
**Persentase dan Rasio Perempuan dan Anak Korban Kekerasan di**  
**Kabupaten Karawang Tahun 2016-2020**

No	Uraian	Tahun				
		2016	2017	2018	2019	2020
1.	Persentase perempuan dan anak korban kekerasan dan TPPO yang terlayani sesuai dengan standar	N/A	94	100	97,72	100
2.	Rasio Perempuan korban kekerasan dan TPPO (per 1000 perempuan)	N/A	0,02	0,02	0,06	0,05

*Sumber: DP3A Kabupaten Karawang 2021*

Rasio Perempuan korban kekerasan dan TPPO (per 1.000 perempuan) yang dilaporkan masih sangat rendah, hal tersebut dapat terjadi karena masih banyak masyarakat yang belum melaporkan kepada pihak yang berwajib jika ada kekerasan dalam rumah tangga yang dialami. Mungkin juga karena tidak tahu harus melapor kemana. Atau bisa juga persepsi masyarakat yang menganggap masalah KDRT ini sebagai masalah pribadi rumah tangga yang tidak



perlu ikut campur dari orang lain apalagi dilaporkan. Sehingga kebanyakan korban KDRT tidak berani bicara secara terbuka dimungkinkan karena terbentur masalah aib, biaya dan waktu.

#### **i. Pangan**

Pangan merupakan salah satu kebutuhan dasar manusia yang harus dipenuhi oleh pemerintah dan masyarakat secara bersama-sama sebagaimana yang diamanatkan oleh Undang-undang No.7 Tahun 1996 yang kemudian direvisi melalui Undang Undang Nomor 18 Tahun 2012 tentang pangan. Dalam Undang-undang tersebut disebutkan bahwa Pangan merupakan kebutuhan dasar manusia yang paling utama dan pemenuhannya merupakan bagian dari hak asasi manusia yang dijamin di dalam Undang-Undang Dasar Negara Republik Indonesia Tahun 1945 sebagai komponen dasar untuk mewujudkan sumber daya manusia yang berkualitas, serta negara berkewajiban mewujudkan ketersediaan, keterjangkauan, dan pemenuhan konsumsi pangan yang cukup, aman, bermutu, dan bergizi seimbang, baik pada tingkat nasional maupun daerah hingga perseorangan.

##### **1. Ketersediaan Pangan Utama**

Urusan kewenangan bidang pangan bagi pemerintah Kabupaten Karawang menurut Undang-Undang Nomor 23 Tahun 2014 tentang Pemerintahan Daerah terdiri dari 4 sub urusan yaitu : (1) penyelenggaraan pangan berdasarkan kedaulatan dan kemandirian; (2) penyelenggaraan ketahanan pangan; (3) penanganan kerawanan pangan dan (4) keamanan pangan. Pemerintah daerah berkewajiban menyelenggarakan ketersediaan pangan, peningkatan akses pangan dan pemenuhan pangan secara aman dan merata termasuk bagi masyarakat miskin/rentan.

Penyelenggaraan urusan pangan adalah ketersediaan pangan, akses pangan dan pemanfaatan pangan serta pemenuhan pangan dan gizi secara merata dan berkelanjutan sesuai arah kebijakan pangan dalam Perpres Nomor 18 Tahun 2020 tentang Rencana Pembangunan Jangka Menengah Daerah (RPJMN) 2020 – 2024 dan pencapaian Agenda ke Dua dari Tujuan Pembangunan Berkelanjutan (TPB).

Kabupaten Karawang merupakan salah satu daerah “suplus produksi beras”, maka peningkatan ketahanan pangan diketahui berdasarkan ketersediaan bahan pangan terutama beras tahun 2020 sebanyak 30,06 ton dan rata-rata ketersediaan pangan pokok per kapita/ per tahun sebesar 194,48 kg pada tahun 2020 termasuk cukup baik. Perincian ketersediaan pangan dari tahun 2016 – 2020 dikemukakan sebagai berikut :

**Tabel 2.75**  
**Ketersediaan Pangan Utama di**  
**Kabupaten Karawang Tahun 2016-2020 (kg)**

No	Uraian	2016	2017	2018	2019	2020
1	Ketersediaan pangan utama (kg/jiwa/tahun)	1.214,452	661,628	736,815	192,150	194,480

*Sumber: LPPD 2020 Kabupaten Karawang 2021*

Dalam rangka pembangunan ketahanan pangan di Kabupaten Karawang diketahui berdasarkan lima indikator yaitu energi bahan makanan, angka kecukupan gizi, jumlah cadangan pangan daerah, jumlah daerah rawan pangan (desa) dan daerah arawan pangan yang ditangani. Pemenuhan kebutuhan pangan pokok (terutama beras) menunjukkan peningkatan yang baik dari 2016 sebesar 97,86% meningkat menjadi sebesar 132,78% pada tahun 2020. Angka kecukupan gizi (AKE) menggambarkan capaian meningkat dari tahun ke tahun yaitu sebesar 107,80% tahun 2016 dan meningkat menjadi sebesar 138,239% pada tahun 2020. Demikian pula tentang daerah (desa) rawan

pangan (transient atau sementara) penurunnya bersifat fluktuatif, yaitu dari 63 desa pada tahun 2016 menurun menjadi sebanyak 10 desa pada tahun 2018 dan meningkat tahun 2020 menjadi sebanyak 20 desa. Upaya penanganan desa rawan pangan semakin membaik terutama tahun 2020 dari sebanyak 20 desa rawan pangan dapat ditangani sebanyak 12 desa (sebesar 60%). Gambaran capaian kinerja pengembangan ketahanan pangan dari tahun 2016 – 2020, adalah sebagai berikut :

**Tabel 2.76**  
**Pembangunan Ketahanan Pangan di Kab. Karawang**

No	Uraian	Satuan	Tahun				
			2016	2017	2018	2019	2020
1.	Energi bahan makanan (AKG) *)	%	87,86	118,64	123,13	129,09	132,78
2.	Angka kecukupan gizi (AKE) *)	%	107,80	143,13	141,42	136,17	138,39
3.	Jumlah cadangan pangan	Ton	60	60	79,95	88,22	30,06
4.	jumlah daerah rawan pangan yang ditangani	Desa	5	18	6	12	12
5.	Jumlah daerah rawan pangan	Desa	63	63	10	12	20

*Sumber : Dinas Pangan Kabupaten Karawang*

*Keterangan :\*) Berdasarkan Data NBM Tahun Sebelumnya (T-1)*

#### **j. Pertanahan**

Urusan Pertanahan berdasarkan Undang-Undang Nomer 23 tahun 2014 tentang Pemerintah Daerah terbagi atas 6 sub urusan yaitu 1) izin lokasi); 2) sengketa tanah garapan; 3) Ganti Kerugian dan Santunan Tanah Untuk Pembangunan; 4) Subyek dan Obyek Redistribusi Tanah, serta Ganti Kerugian Tanah Kelebihan Maksimum dan Tanah Absentee; 5) Tanah Ulayat; 6) Tanah Kosong; 7) izin membuka lahan; dan 8) penggunaan tanah.

Capaian kinerja urusan pertanahan pada tahun 2019 dan 2020 belum tersedia data.

**Tabel 2.77**  
**Persentase Luas Lahan Bersertifikat di Kabupaten Karawang**  
**Tahun 2016-2020**

No	Uraian	2016	2017	2018	2019	2020
1	Persentase Luas Lahan Bersertifikat (persen)	31,26	58,46	11,63	11,96	Tidak menjadi indikator LPPD

*Sumber: LPPD 2018 Kabupaten Karawang*

**k. Lingkungan Hidup**

Capaian kinerja urusan Lingkungan Hidup Kabupaten Karawang diukur berdasarkan 10 indikator yang telah ditetapkan, yaitu: 1) Persentase Pembinaan dan Pengawasan Terkait Izin Lingkungan dan Izin PPLH; 2) Hasil Pengukuran Indeks Kualitas Air; 3) Hasil Pengukuran Indeks Kualitas Udara; 4) Pengaduan Masyarakat Terkait Izin Lingkungan dan Izin PPLH di Lokasi Dunia Usaha dan Dampaknya di Daerah; 5) Persentase Sekolah yang Mendapat Penghargaan ADIWIYATA (Sekolah Peduli dan Berbudaya Lingkungan); 6) Operasional TPA Terkelola dengan Baik Di Kabupaten Karawang; 7) Jumlah Kelompok Masyarakat yang Bersama PEMDA yang Terlibat Dalam Melaksanakan 3R (*Reduce, Reuse, Recycle*) dan Bank Sampah; 8) Persentase Jumlah Sampah yang Terkurangi Melalui 3R dan Bank Sampah; 9) Persentase Jumlah Sampah yang Terkurangi Melalui 3R dan Bank Sampah; 10) Tersusunnya Status Lingkungan Hidup Daerah ( SLHD )

Indek Kualitas Lingkungan Hidup (IKLH) merupakan gambaran atau indikasi awal yang memberikan kesimpulan cepat dari suatu kondisi lingkungan hidup pada lingkup dan periode tertentu. Dalam IKLH terdapat 3 komponen atau indikator pembentuk yaitu: 1) Indeks kualitas pencemaran air; 2) indeks kualitas pencemaran udara dan 3) Indeks tutupan hutan/ lahan. IKLH Kabupaten Karawang selama kurun waktu 5 tahun (2015-2019) mengalami trend fluktuatif yang cenderung menurun. Pada tahun 2016 IKLH Kabupaten Karawang sebesar 46,90 mengalami peningkatan

pada tahun 2020 menjadi 50,61. Sedangkan untuk indeks kualitas air mengalami penurunan, dari 60,00 di tahun 2016 menjadi 44,2 pada tahun 2020. Capaian indeks kualitas udara di Kabupaten Karawang cenderung mengalami peningkatan, dari 56,00 tahun 2016 menjadi 70,05 di tahun 2020.

Setiap ada pengaduan terhadap permasalahan lingkungan hidup, Dinas Lingkungan Hidup Kabupaten Karawang selalu menanganinya dengan baik, hal ini dapat dilihat dari capaian kinerja Pengaduan Masyarakat Terkait Izin Lingkungan dan Izin PPLH di Lokasi Dunia Usaha dan Dampaknya di Daerah sampai 2020 mencapai 25,66%.

Pencapaian indikator sekolah yang mendapat penghargaan ADIWIYATA (Sekolah Peduli dan Berbudaya Lingkungan) tahun 2018 sebesar 57,25 dan turun menjadi 56,67 tahun 2020. Untuk operasional TPA terkelola dengan baik mengalami peningkatan tetapi relatif yaitu sebesar 100% hingga tahun 2020. Peningkatan ini berbanding lurus dengan capaian indikator persentase Jumlah sampah yang berkurang 3R, dari 10% pada tahun 2018 menjadi 20% di tahun 2020. Selengkapnya capain kinerja Urusan Lingkungan Hidup Kabupaten Karawang Tahun 2016-2020 dapat dilihat pada tabel berikut:

**Tabel 2.78**  
**Capaian Kinerja Urusan Lingkungan Hidup di Kab. Karawang**  
**Tahun 2016-2020**

No	Uraian	Satuan	Tahun				
			2016	2017	2018	2019	2020
1.	Persentase Pembinaan dan Pengawasan Terkait Izin Lingkungan dan Izin PPLH	%	100	100	100	100	100
2.	Hasil Pengukuran Indeks Kualitas Air	Indeks	60,00	65,83	69,38	40,22	44,20
3.	Hasil Pengukuran Indeks Kualitas Udara	Indeks	56,00	58,99	63,00	68,58	70,05
4.	Pengaduan Masyarakat Terkait Izin Lingkungan dan Izin PPLH di Lokasi Dunia Usaha dan Dampaknya di Daerah	%	30,25	33,40	34,83	38,13	25,66

No	Uraian	Satuan	Tahun				
			2016	2017	2018	2019	2020
5.	Persentase Sekolah yang Mendapat Penghargaan ADIWIYATA (Sekolah Peduli dan Berbudaya Lingkungan)	%	n/a	n/a	57,25	64,51	56,67
6.	Operasional TPA Terkelola dengan Baik Di Kabupaten Karawang	%	100	100	100	100	100
7.	Jumlah Kelompok Masyarakat yang Bersama PEMDA yang Terlibat Dalam Melaksanakan 3 R (Reduce, Reuse, Recycle) dan Bank Sampah	Kelompok	n/a	n/a	27	36	55
8.	Persentase Jumlah Sampah yang Terkurangi Melalui 3R dan Bank Sampah	%	n/a	n/a	10	18	20
9.	Tersusunnya RPPLH Kabupaten Karawang	Dokumen	0	0	0	0	0
10.	Tersusunnya Status Lingkungan Hidup Daerah (SLHD)	Status	1	1	1	1	0
11.	Indeks Kualitas Lingkungan Hidup	Indeks	46,90	50,81	53,65	47,89	50,61
12.	Terlaksananya pengelolaan sampah	%	33,52	41,39	43,63	45,26	47,83

Sumber : Dinas Lingkungan Hidup Kabupaten Karawang 2021

### 1. Kependudukan dan Pencatatan Sipil

Pemerintah Daerah dalam pembangunan urusan administrasi kependudukan dan pencatatan sipil sebagaimana diatur dalam Undang – Undang Nomor 23 Tahun 2014, kewenangan kabupaten terbagi dalam 4 sub urusan, yaitu:

1. Pendaftaran Penduduk, dengan kewenangan pelayanan pendaftaran penduduk.
2. Pencatatan Sipil, dengan kewenangan pelayanan pencatatan sipil.
3. Pengelolaan Informasi Administrasi Kependudukan, dengan kewenangan:
  - a) Pengumpulan data kependudukan.
  - b) Pemanfaatan dan penyajian database kependudukan kabupaten/kota.
4. Profile Kependudukan, dengan kewenangan Penyusunan profile kependudukan kabupaten/kota.

Berikut capaian indikator Urusan Administrasi Kependudukan dan Catatan Sipil Kabupaten Karawang.

**Tabel 2.79**  
**Ketersediaan Database Kependudukan Skala Kabupaten di Kabupaten Karawang Tahun 2016-2020**

No	Uraian	2016	2017	2018	2019	2020
1	Ketersediaan database kependudukan skala Kabupaten	Ada	Ada	Ada	Ada	Ada

*Sumber: Dinas Kependudukan dan Pencatatan Sipil Kabupaten Karawang*

**Tabel 2.80**  
**Data dan Informasi Kependudukan di Kabupaten Karawang Tahun 2016-2020**

No	Data Dan Informasi	Tahun				
		2016	2017	2018	2019	2020
1.	Jumlah Penduduk	2.075.629	2.131.586	2.271.960	2.323.738	2.361.019
2.	Jumlah Kepemilikan Akta Kelahiran	1.117.996	1.174.837	1.379.780	1.482.333	1.503.126
3.	KTP –el	149.369	73.401	178.900	216.578	294.245
4.	Jumlah Penduduk Wajib KTP-el	1.568.260	1.611.652	1.651.880	1.701.741	1.685.951
5.	Surat Keterangan Pengganti KTP-el	0	110.925	179.193	139.481	62.757
6.	Kartu Keluarga	155.358	132.720	141.320	130.804	128.065
7.	Surat Ket. Tempat Tinggal (SKTT)	1.134	1.344	1.243	876	717
8.	Surat Ket. Pindah Luar Daerah (SKPLD)	18.870	17.808	22.349	20.870	17.290
9.	Surat Ket. Datang Luar Daerah (SKDLD)	31.042	26.827	27.050	27.510	17.053
10.	Surat Ket. Datang Luar Negeri (SKDLN)	336	253	179	198	93

*Sumber: Dinas Kependudukan dan Pencatatan Sipil Kabupaten Karawang*

### **m. Pemberdayaan Masyarakat dan Desa**

Berdasar Undang-Undang Nomor 23 Tahun 2014 tentang Pemerintahan Daerah, pembagian urusan pemerintahan bidang pemberdayaan masyarakat dan desa terbagi menjadi 4 sub urusan, yaitu:

1. Penataan desa, dengan kewenangan penyelenggaraan penataan desa.
2. Kerjasama desa, dengan kewenangan fasilitasi kerja sama antar desa dalam 1 (satu) kabupaten.
3. Administrasi pemerintahan desa, dengan kewenangan pembinaan dan pengawasan penyelenggaraan administrasi pemerintahan desa.
4. Lembaga kemasyarakatan dengan kewenangan:
  - a) Pemberdayaan lembaga kemasyarakatan yang bergerak di bidang pemberdayaan desa.
  - b) Pemberdayaan lembaga kemasyarakatan tingkat desa.

Kinerja Dinas Pemberdayaan Masyarakat dan Pemerintahan Desa (Dinpermasdes) Kabupaten Karawang yaitu Persentase PKK Aktif, sampai dengan tahun 2020 sebesar 100%.

**Tabel 2.81**  
**Persentase PKK Aktif di Kabupaten Karawang Tahun 2016-2019**

No	Uraian	2016	2017	2018	2019	2020
1	Persentase PKK Aktif (%)	81,48	89,93	99,20	100	100

*Sumber: LPPD 2018 Kabupaten Karawang*

### 1. Persentase Status Desa

Capaian persentase peningkatan status desa mandiri pada tahun 2020 sebesar 200%, sementara persentase pengentasan desa tertinggal pada tahun 2020 sebesar 72,72%.

**Tabel 2.82**  
**Persentase Status Desa di Kabupaten Karawang Tahun 2016-2020**

No	Uraian	2016	2017	2018	2019	2020
1	Persentase pengentasan desa tertinggal	41,75	0	29,03	2,41	72,72
2	Persentase peningkatan status desa mandiri	0,67	0	50	0	200

*Sumber: Dinas Pemberdayaan Masyarakat Desa Kabupaten Karawang, 2021*



## 2. Persentase Ormas/LSM Aktif

Persentase Ormas/LSM aktif adalah jumlah Ormas/LSM aktif dibagi dengan jumlah Ormas/LSM dikalikan 100 persen. Berdasarkan tabel di atas, di tahun 2016 persentase Ormas/LSM aktif sebesar 40,97 persen, capaian akhir di tahun 2020 sebesar 55,37 persen. Persentase Ormas/LSM aktif di Kabupaten Karawang disajikan pada tabel di bawah ini.

**Tabel 2.83**  
**Jumlah Ormas Aktif di**  
**Kabupaten Karawang Tahun 2016-2020**

No.	Uraian	2016	2017	2018	2019	2020
1.	Jumlah Ormas Aktif dan Berbadan Hukum yang terdaftar di Kementerian Polhukam	59	78	98	134	134
2.	Jumlah Total Ormas	144	169	199	242	242
3	Persentase ormas aktif yang terdaftar di Kementerian Polhukam	40,97	46,15	49,25	55,37	55,37

*Sumber: Kantor Kesbangpol Kabupaten Karawang 2021*

### n. Pengendalian Penduduk dan Keluarga Berencana

Keluarga Berencana (KB) merupakan salah satu strategi untuk mengurangi kematian ibu khususnya ibu dengan kondisi 4T; terlalu muda melahirkan (di bawah usia 20 tahun), terlalu sering melahirkan, terlalu dekat jarak melahirkan, dan terlalu tua melahirkan (di atas usia 35 tahun). Selain itu, program KB juga bertujuan untuk meningkatkan kualitas keluarga agar dapat timbul rasa aman, tentram, dan harapan masa depan yang lebih baik dalam mewujudkan kesejahteraan lahir dan kebahagiaan batin. Selain itu, KB juga merupakan salah satu cara yang paling efektif untuk meningkatkan ketahanan keluarga, kesehatan, dan keselamatan ibu, anak, serta perempuan.

#### 1. Cakupan Peserta KB Aktif

Sasaran pelaksanaan program KB yaitu Pasangan Usia Subur (PUS). PUS adalah pasangan suami-istri

yang terikat dalam perkawinan yang sah, yang istrinya berumur antara 15 sampai dengan 49 tahun. Peserta KB Aktif adalah PUS yang saat ini menggunakan salah satu alat kontrasepsi tanpa diselingi kehamilan.

**Tabel 2.84**  
**Prevalensi Peserta KB Aktif di Kabupaten Karawang**  
**Tahun 2016-2020**

No	Uraian	2016	2017	2018	2019	2020
1.	Prevalensi Peserta KB Aktif (%)	74,86	72,02	74,00	71,81	72,07
2.	Jumlah Peserta Program KB Aktif (orang)	399.804	254.735	375.487	387.644	397.531
3.	Jumlah Pasangan Usia Subur	534.098	353.700	507.414	539.815	551.621

*Sumber: Keluarga Berencana Kabupaten Karawang 2021*

Prevalensi Peserta KB aktif di Kabupaten Karawang selama periode tahun 2016 sampai tahun 2020 mengalami fluktuasi dan cenderung menurun. Pada tahun 2017 mengalami penurunan prevalensi Peserta KB Aktif menjadi 72,02 persen, namun di tahun 2018 kembali mengalami peningkatan menjadi 74,00 persen dan tahun 2020 turun menjadi 72,07 persen.

#### **o. Perhubungan**

**Tabel 2.85**  
**Data dan Informasi Perhubungan di Kabupaten Karawang**  
**Tahun 2016-2020 (%)**

No	Indikator	2016	2017	2018	2019	2020
1	Persentase Jaringan Trayek	56.36	56.36	60	63,63	63,63
2	Persentase Kepatuhan Para Pemilik Kendaraan	30	40,15	74.89	74	98,9
3	Persentase Penurunan Kemacetan	-	-	-	43	43
4	Persentase sarana dan prasarana Perhubungan	45	39	45,45	67	67,76

*Sumber : Dinas Perhubungan Kabupaten Karawang 2021*

Untuk capaian persentase jaringan trayek dari 55 jaringan trayek sesuai dengan keputusan bupati nomor 551.21/KEP.510-HUK/2009 tentang jaringan trayek. Kendaraan angkutan penumpang umum di wil. kab. Karawang yang aktif ada 35 jaringan trayek sehingga capainnya menjadi 63,63%, capainnya tidak begitu meningkat karena investor belum minat dengan jaringan trayek yang ada dan regulasi di atasnya memungkinkan untuk angkutan daring dapat beroperasi di jalan kabupaten.

Persentase Kepatuhan para pemilik kendaraan merupakan persentase kepatuhan pemilik kendaraan bermotor untuk uji berkala di UPTD Pengujian Kendaraan bermotor untuk tahun 2016-2020 merupakan persentase jumlah angkutan umum yang melaksanakan uji berkala dan tahun 2020 mengalami peningkatan dari 30% meningkat menjadi 98,9%.

Persentase penurunan kemacetan baru dilaksanakan pengukurannya di tahun 2019 dengan capaian 43% hingga tahun 2020, namun karena keterbatasan data yang ada maka dari tahun 2016 sampai dengan tahun 2018 belum terekapitulasi. Untuk ketersediaan sarana dan prasarana perhubungan, diantaranya berupa : rambu, paku jalan, delineator, RPPJ, cermin tikungan, marka jalan, halte, pagar pengaman jalan, APILL. Pada tahun 2016 persentase sarana dan prasaran perhubungan sebesar 45% meningkat menjadi 67,76% pada tahun 2020.

#### **p. Komunikasi dan Informatika**

Teknologi Informasi sangat berpengaruh dalam proses kehidupan sehari-hari. Semua aspek kehidupan itu tidak luput dari peranan dan pemanfaatan teknologi informasi. Semua bidang sangat membutuhkan manfaat dari teknologi informatika, baik untuk kepentingan pemerintah maupun swasta untuk melancarkan semua proses kegiatannya. Berkenaan dengan pemanfaatan

teknologi informasi dalam penyelenggaraan pemerintahan, pengembangan e-Government terus bergulir dan berjalan sejak dikeluarkannya Instruksi Presiden RI Nomor 3 Tahun 2002 tentang Kebijakan dan Strategi Nasional Pengembangan *e-Government*.

Memperhatikan meluasnya pengembangan dan penerapan teknologi informasi ini, pemerintah menaungi pengelolaannya dengan menjadikannya satu nomenklatur bidang urusan tersendiri, yaitu Urusan Wajib Tidak Terkait Pelayanan dasar Bidang Komunikasi dan Informatika, yang mana tercantum dalam Undang Undang Nomor 23 Tahun 2014 tentang Pemerintahan Daerah. Selanjutnya Peraturan Pemerintah Nomor 18 Tahun 2016 Tentang Perangkat Daerah mengatur pembentukan Perangkat Daerah berupa Dinas yang menangani Urusan Komunikasi dan Informatika di Daerah, baik menjadi dinas tersendiri dengan satu urusan ataupun menjadi satu dinas yang mampu beberapa urusan serumpun dengan Urusan Komunikasi dan Informatika, yaitu Urusan Statistik dan Urusan Persandian.

Keberadaan *website* milik pemerintah daerah diharapkan dapat meningkatkan penyebaran informasi penyelenggaraan pembangunan yang dilaksanakan oleh pemerintah daerah kepada masyarakat. Untuk status *Website* dan jumlah pameran/expo dapat dilihat pada tabel di bawah ini.

**Tabel 2.86**  
**Status Website Milik Pemerintah Daerah Kabupaten Karawang**  
**Tahun 2016-2020**

No	Uraian	2016	2017	2018	2019	2020
1.	Website milik Pemerintah Daerah	Ada	Ada	Ada	Ada	Ada
2.	Jumlah Pelaksanaan Pameran EXPO	1	1	1	n/a	n/a

*Sumber: Diskominfo Kabupaten Karawang 2021*

Berdasarkan tabel di atas dapat dilihat bahwa website milik pemerintah daerah mulai awal periode sampai

dengan akhir dalam status “Ada”, dan jumlah pelaksanaan pameran expo tahun 2016 sampai dengan 2018 sebanyak 1 kali.

**Tabel 2.87**  
**Data dan Informasi Komunikasi dan Informatika**  
**Kabupaten Karawang Tahun 2016 s.d. 2020**

No	Data Dan Informasi	Tahun				
		2016	2017	2018	2019	2020
1.	Nilai Setiap Indikator SPBE	-	-	2,22	3,59	3,59
	a. Kebijakan	-	-	2,12	4,00	4,00
	b. Tata Kelola	-	-	1,29	3,14	3,14
	c. Layanan	-	-	2,73	3,70	3,70
2.	Dokumen Perencanaan SPBE yang dimiliki	-	-	1	2	2
3.	Dokumen Perencanaan SPBE yang dibutuhkan	-	-	2	2	2
4.	Jumlah SKPD yang sudah memiliki website dan aplikasi online	-	-	14	20	29
5.	Jumlah SKPD	-	-	31	31	31
6.	Persentase masyarakat yang menjadi sasaran penyebaran informasi publik, mengetahui kebijakan dan program prioritas pemerintah dan pemerintah daerah		80	75	70	60

Sumber: Diskominfo Kabupaten Karawang

Keterangan : Nilai SPBE Tahun 2018 hasil penilaian dari Kemenpan RB

Nilai SPBE Tahun 2020 hasil penilaian mandiri Kabupaten Karawang, hasil resmi masih menunggu dari KemenpanRB

#### **q. Koperasi, Usaha Kecil dan Menengah**

Koperasi adalah badan hukum yang didirikan oleh orang perseorangan atau badan hukum Koperasi, dengan pemisahan kekayaan para anggotanya sebagai modal untuk menjalankan usaha, yang memenuhi aspirasi dan kebutuhan bersama di bidang ekonomi, sosial, dan budaya sesuai dengan nilai dan prinsip Koperasi.

Usaha kecil adalah peluang usaha ekonomi produktif yang berdiri sendiri, yang dilakukan oleh orang perorangan atau badan usaha yang bukan merupakan anak perusahaan atau bukan cabang perusahaan yang dimiliki, dikuasai, atau menjadi bagian baik langsung

maupun tidak langsung dari usaha menengah atau usaha besar. Sedangkan Usaha menengah adalah usaha ekonomi produktif yang berdiri sendiri, yang dilakukan oleh orang perseorangan atau badan usaha yang bukan merupakan anak perusahaan atau cabang perusahaan yang dimiliki, dikuasai, atau menjadi bagian baik langsung maupun tidak langsung dengan usaha kecil atau usaha besar dengan jumlah kekayaan bersih atau hasil penjualan tahunan.

### 1. Persentase Koperasi Aktif

Sasaran Revitalisasi Koperasi menurut Peraturan Menteri Koperasi Dan Usaha Kecil Dan Menengah Republik Indonesia Nomor 25/Per/M.KUKM/IX/2015 tentang Revitalisasi Koperasi adalah mewujudkan kesadaran pengurus, pengelola dan anggota dalam mengembangkan Koperasi menjadi Koperasi Aktif; dan Koperasi yang lebih besar.

Pada tahun 2020 jumlah koperasi di Kabupaten Karawang sebanyak 1.709 unit Koperasi dengan jumlah koperasi yang aktif sebesar 1.119 unit Koperasi Aktif.

**Tabel 2.88**  
**Jumlah dan Persentase Koperasi Aktif di Kabupaten Karawang**  
**Tahun 2016-2020**

No	Uraian	Tahun				
		2016	2017	2018	2019	2020
1.	Pesentase Koperasi Aktif	61,66%	65,01%	68,08%	68,09%	65,00%
2.	Jumlah Koperasi Aktif	986	892	934	1.086	1.119
3.	Jumlah seluruh Koperasi	1.570	1.372	1.372	1.595	1.709

*Sumber: Dinas Koperasi dan UMKM Kabupaten Karawang 2021*

**Tabel 2.89**  
**Persentase UMKM dan Koperasi Sehat di Kabupaten Karawang**  
**Tahun 2016-2020**

No.	Uraian	Tahun				
		2016	2017	2018	2019	2020
1.	Persentase UMKM sehat	90,70%	98,09%	98,11%	98,12%	98,96%
2.	Persentase koperasi sehat	62,80%	65,01%	68,08%	68,09%	76,00%

*Sumber : Dinas Koperasi dan UMKM Kabupaten Karawang 2021*

**Tabel 2.90**  
**Data dan Informasi Koperasi dan UMKM di Kabupaten Karawang**  
**Tahun 2016-2020**

No	Uraian	Tahun				
		2016	2017	2018	2019	2020
1.	Jumlah UMKM aktif	36.719	43.446	43.825	44.035	52.210
2.	Jumlah keseluruhan UMKM	40.484	44.289	44.668	44.878	52.210
	• UMKM Industri	4.562	5.892	6.071	6.281	6.469
	• UMKM Perdagangan	32.284	34.168	34.340	34.340	41.261
	• UMKM Jasa	4.038	4.229	4.257	4.275	4.471
3.	Jumlah koperasi aktif	986	892	934	1.086	1.119
4.	Jumlah keseluruhan Koperasi	1.570	1.372	1.372	1.595	1.709

*Sumber : Dinas Koperasi dan UMKM Kabupaten Karawang*

Pencetakan wirausaha baru merupakan salah satu usaha dalam mengembangkan kewirausahaan dan keunggulan kompetitif UKM. Pada periode Tahun 2016-2020 jumlah pencetakan wirausaha baru menunjukkan kecenderungan yang cukup positif. Kondisi ini sekaligus menurunkan tingkat pengangguran melalui penciptaan lapangan kerja.

**Tabel 2.91**  
**Pencetakan Wirausaha Baru di Kabupaten Karawang**  
**Tahun 2016-2020**

Uraian	Tahun				
	2016	2017	2018	2019	2020
Jumlah wirausaha baru per tahun	210	252	315	457	578

*Sumber : Dinas Koperasi dan UMKM Kabupaten Karawang 2021*

#### r. Penanaman Modal

Penanaman Modal menurut Undang-Undang Nomor 25 Tahun 2007 memberikan pengertian penanaman modal sebagai segala bentuk kegiatan menanam modal, baik oleh Penanaman Modal Dalam Negeri (PMDN) maupun Penanaman Modal Asing (PMA) untuk melakukan usaha di Wilayah Negara Republik Indonesia. Dengan penanaman modal dapat dicapai tujuan seperti mengembangkan industri substitusi impor untuk menghemat devisa, mendorong ekspor non migas untuk menghasilkan devisa, alih teknologi, membangun prasarana dan pengembangan daerah tertinggal.

Nilai investasi Kabupaten Karawang pada tahun 2016 sebesar Rp.27.348 (trilyun) turun menjadi Rp.16.739 (trilyun) pada tahun 2020. Capaian pelayanan perijinan juga mengalami penurunan dari 13.904 ijin pada tahun 2016 turun menjadi 5.489 ijin di tahun 2020. Selengkapnya dapat dilihat pada tabel berikut ini.

**Tabel 2.92**  
**Data dan Informasi Penanaman Modal di**  
**Kabupaten Karawang Tahun 2016 s.d. 2020**

No	Data Dan Informasi	Tahun				
		2016	2017	2018	2019	2020
1.	Nilai Investasi (Trilyun Rupiah)	27.348	25.348	20.023	24.296	16.739
	a. Total realisasi investasi PMA (Rp Trilyun)	17.768	18.228	11.635	21.324	14.239
	b. Total realisasi investasi PMDN (Rp Trilyun)	9.580	7.120	8.388	2.972	2.500
2.	Jumlah LKPM PMA dan PMDN	3.081	3.075	1.423	1.916	2.144
	a. Jumlah LKPM PMA	795	520	245	1.562	1.593
	b. Jumlah LKPM PMDN	2.286	2.555	1.178	354	551
3.	Penyerapan Tenaga Kerja PMA dan PMDN (orang)	45.056	26.551	14.543	11.319	12.524



No	Data Dan Informasi	Tahun				
		2016	2017	2018	2019	2020
	a. Penyerapan tenaga kerja PMA (orang)	39.093	1.245	7.797	7.438	10.346
	b. Penyerapan tenaga kerja PMDN (orang)	5.963	5.306	6.746	3.881	2.178
4.	Jumlah Pelayanan Perijinan (ijin)	13.904	12.805	15.393	5.898	5.489

Sumber: Dinas Penanaman Modal dan Pelayanan Terpadu Satu Pintu Kabupaten Karawang

Keterangan : Nilai Investasi tahun 2020 sampai dengan triwulan IV

### s. Kepemudaan dan Olahraga

Prestasi olahraga merupakan gambaran dari keberhasilan pembangunan suatu bangsa. Hal tersebut tercantum dalam Undang-Undang Nomor 3 Tahun 2005 pasal 20 (Tentang Sistem Keolahragaan Nasional). Olahraga prestasi dimaksudkan sebagai upaya untuk meningkatkan kemampuan dan potensi olahragawan dalam rangka meningkatkan harkat dan martabat bangsa. Selaras dengan hal tersebut, dalam rangka meningkatkan peranan pemuda dan olahraga, Pemerintah Kabupaten Karawang terus melaksanakan pembinaan dan memperbaiki sarana dan prasarana keolahragaan.

**Tabel 2.93**  
**Capaian Kinerja Peningkatan Peran serta Kepemudaan**  
**Tahun 2016-2020**

No	Uraian	2016	2017	2018	2019	2020
1	Jumlah Organisasi Pemuda yang dibina	N/A	N/A	N/A	237	237
2.	Jumlah Kelompok Pemuda yang dilatih	N/A	N/A	N/A	790	790
3.	Jumlah Organisasi Fungsional Olahraga Masyarakat	N/A	N/A	N/A	80	80

Sumber: Kantor Kesbangpol dan Disdikpora Kab. Karawang

**Tabel 2.94**  
**Pembinaan dan Pemasyarakatan Olah Raga**  
**Tahun 2016-2020**

No	Cabang Olah Raga	Tahun				
		2016	2017	2018	2019	2020
1	Jumlah cabang olah raga prestasi yang dibina	45	47	48	49	50

*Sumber: Dinas Pendidikan Pemuda dan Olahraga Kab. Karawang 2021*

**t. Kebudayaan**

**1. Sarana Penyelenggaraan Festival Seni dan Budaya**

Kabupaten Karawang mempunyai potensi kebudayaan yang cukup beragam. Hal ini ditandai dengan banyaknya jenis kesenian antara lain : seni jaipongan, ketuk tilu, kliningan, calung, topeng banjet, wayang golek, egrang, barongsay, reog, ajeng/tari soja, kedok menyon dan budaya yang masih melekat dan berkembang di masyarakat Kabupaten Karawang, diantaranya : kaulinan urang lembur, babaritan, mapag cai, nadran/pesta laut, hajat bumi, nyalin, upacara ngarak pusaka, sasalimpetan, tardug, 1 Muharraman/1 Suro. Namun demikian potensi tersebut masih belum terkelola dan termanfaatkan dengan baik. Padahal apabila potensi seni dan budaya ini berhasil diletarikan, dikelola, serta dimanfaatkan dengan baik, akan berdampak kepada meningkatnya semangat masyarakat terutama generasi muda dan pelaku seni untuk lebih berperan aktif dalam melestarikan seni dan budaya asli Kabupaten Karawang.

Apabila potensi seni dan budaya ini berhasil dilestarikan, dikelola, serta dimanfaatkan dengan baik, akan berdampak kepada meningkatnya semangat masyarakat terutama generasi muda dan pelaku seni untuk lebih berperan aktif dalam melestarikan seni dan budaya asli Kabupaten Karawang.

**Tabel 2.95**  
**Sarana Penyelenggaraan Seni dan Budaya Tahun 2016-2020**

No	Uraian	2016	2017	2018	2019	2020
1.	Sarana penyelenggaraan seni dan budaya	36	36	36	36	36
2.	Jumlah penyelenggaraan pertunjukan kebudayaan tradisional lokal serta festival seni dan budaya	83	80	80	99	28
3.	Jumlah grup kesenian	696	794	900	1.138	1.368
4.	Jumlah Sanggar Budaya/Seni	16	23	23	39	56
5.	Jumlah Pelaku Budaya	10.680	12.255	13.845	13.845	14.500

*Sumber: LPPD Kab. Karawang 2020 dan Dinas Pariwisata dan Kebudayaan Kab. Karawang*

Kesadaran masyarakat Kabupaten Karawang dalam mengelola kekayaan budaya cenderung meningkat dalam kurun waktu 5 tahun terakhir, terlihat dari bertambahnya jumlah pelaku budaya, jumlah grup kesenian dan jumlah sanggar budaya/seni.

Upaya pelestarian budaya di Kabupaten Karawang diwujudkan dengan menyediakan sarana penyelenggaraan seni dan budaya, mengelola situs serta benda cagar budaya, menyelenggarakan pertunjukan kebudayaan tradisional lokal serta festival seni dan budaya, dan melakukan pembinaan terhadap grup kesenian dan pelaku seni budaya.

Kepedulian masyarakat Kabupaten Karawang terhadap pengembangan nilai budaya terlihat dari semakin meningkatnya penyelenggaraan pertunjukan kebudayaan tradisional lokal serta festival seni dan budaya dari tahun ke tahun, hal ini didukung oleh sarana penyelenggaraan seni dan budaya yang juga bertambah jumlahnya.

## **2. Jumlah Benda, Situs dan Kawasan Cagar Budaya**

Tabel di bawah ini menunjukkan jumlah situs sejarah dan Cagar Budaya yang dilestarikan di Kabupaten Karawang, pada tahun 2016 sebanyak 25 meningkat mejadi 33 pada tahun 2020.

**Tabel 2.96**  
**Jumlah Situs Sejarah dan Cagar Budaya di Kabupaten Karawang**  
**Tahun 2016 - 2020**

No.	Uraian	Tahun				
		2016	2017	2018	2019	2020
1.	Jumlah situs sejarah dan cagar budaya yang terkelola dengan baik	25	29	29	33	33

*Sumber: Pariwisata dan Kebudayaan Kabupaten Karawang 2021*

**u. Statistik**

Indikator yang dapat digunakan untuk menggambarkan urusan statistik daerah berdasarkan lampiran Permendagri Nomor 86 Tahun 2017 adalah ketersediaan dokumen perencanaan seperti Buku “Kabupaten Dalam Angka” dan Buku “PDRB Kabupaten”

Kedua dokumen di atas ada di Kabupaten Karawang, disusun oleh Badan Pusat Statistik. Penyusunan kedua buku tersebut penting kaitannya dengan keberadaan data yang digunakan sebagai rujukan dalam merancang kebijakan, dan penyusunan program kegiatan.

**Tabel 2.97**  
**Ketersediaan Dokumen Statistik di Kabupaten Karawang**  
**Tahun 2016 - 2020**

No	Uraian	Tahun				
		2016	2017	2018	2019	2020
1.	Buku Kabupaten Dalam Angka	Ada	Ada	Ada	Ada	Ada
2.	Buku PDRB Kabupaten	Ada	Ada	Ada	Ada	Ada

*Sumber: BPS Kabupaten Karawang*

**v. Persandian**

Urusan Persandian dan Keamanan Informasi memiliki tujuan untuk mewujudkan keamanan informasi dalam mendukung penyelenggaraan sistem pemerintahan berbasis elektronik melalui tata kelola keamanan informasi yang komprehensif dan implementatif, peningkatan kesadaran keamanan informasi, peningkatan kompetensi dan kinerja SDM Keamanan Informasi. terwujudnya layanan keamanan informasi yang

berkualitas serta terwujudnya fungsi monitoring, evaluasi dan audit keamanan informasi yang andal dan profesional. Untuk mengukur kinerja dan urusan persandian dan keamanan informasi digunakan Indeks Kematangan Keamanan Informasi yang ditetapkan oleh Badan Siber dan Sandi Negara (BSSN).

Indeks Kematangan Keamanan Informasi (IKKI) yang memiliki ruang lingkup tata kelola, pengelolaan resiko, kerangka kerja, pengelolaan asset, teknologi dan penanggulangan dan pemulihan merupakan ukuran atau nilai yang menggambarkan kesiapan, kelengkapan dan konsistensi pemerintah daerah dalam melaksanakan pengamanan informasi. Pemerintah Kabupaten Karawang menggunakan Indeks Keamanan Informasi (Indek KAMI) untuk mengukur Indeks Kematangan Keamanan Informasi (IKKI) Pada tahun 2010 hingga 2018, Pemerintah Kabupaten Karawang belum memiliki capaian Indeks Kematangan Keamanan Informasi dimana hal ini disebabkan karena Dinas Komunikasi dan Informatika khususnya seksi persandian dan keamanan informasi sebagai leading sektor baru berdiri pada tahun 2017. Pada tahun 2019 Indeks Kematangan Keamanan informasi Kabupaten Karawang, dalam hal ini Indeks KAMI berada pada Level I s/d I+ dengan Tingkat Keamanan Informasi berada pada kategori Kondisi Awal. Sedangkan pada tahun 2020, Pemerintah Kabupaten Karawang melalui Dinas Komunikasi dan Informatika tidak melaksanakan assessment Indeks KAMI dikarenakan kondisi pandemi *Corona Virus Disease-19*. Penjelasan Capaian Indeks Kematangan Keamanan Informasi (IKKI) Kabupaten Karawang tahun 2016-2020 dirinci dalam tabel berikut ini

**Tabel 2.98**  
**Data Urusan Persandian di Kabupaten Karawang**  
**Tahun 2016 - 2020**

Indikator		2016	2017	2018	2019	2020
1	Indeks Keamanan Informasi	NA	NA	NA	Is/d I+	NA
2	Tingkat Keamanan Informasi	NA	NA	NA	Kondisi Awal	NA

*Sumber: Dinas Komunikasi dan Informatika Kabupaten Karawang*

## **w. Perpustakaan**

### **1. Minat Baca Masyarakat**

Urusan bidang perpustakaan sesuai dengan kewenangan yang wajib dilaksanakan Kabupaten Karawang meliputi : (1) sub urusan pembinaan perpustakaan; (2) pelestarian koleksi nasional dan naskah kuno serta (3) sertifikasi pustakawan dan (4) akreditasi pendidikan dan pelatihan perpustakaan. Capaian kinerja urusan perpustakaan dari tahun 2016 – 2020 diketahui berdasarkan indikator : persentase pengunjung perpustakaan dalam 1 tahun dibandingkan jumlah populasi yang dilayani; jumlah perpustakaan desa/kelurahan yang dibina, perpustakaan sekolah yang dibina dan jumlah pengelolaan perpustakaan sekolah. Peningkatan persentase pengunjung perpustakaan per tahun dibandingkan dengan jumlah populasi yang dilayani menunjukkan peningkatan dari tahun 2016 sebesar 24,76% meningkat menjadi 37,88% pada tahun 2018. Peningkatan jumlah pengelola perpustakaan desa dan kelurahan meningkat sangat baik dari tahun 2018 sebanyak 50 unit menjadi 200 unit pada tahun 2020. Hal ini menunjukkan peningkatan yang sangat besar. Demikian pula tentang jumlah perpustakaan sekolah yang dibina dari tahun 2018 sebanyak 50 unit meningkat sangat baik pada tahun 2020 menjadi sebanyak 200 perpustakaan. Sedangkan jumlah pengelola perpustakaan desa/kelurahan dan perpustakaan

sekolah bersifat tetap dari tahun 2016 – 2020. Untuk lebih lengkapnya gambaran capaian kinerja urusan perpustakaan dapat dilihat pada tabel berikut ini.

**Tabel 2.99**  
**Data dan Informasi Perpustakaan di Kabupaten Karawang**  
**Tahun 2016 s.d. 2020**

No	Data Dan Informasi	Tahun				
		2016	2017	2018	2019	2020
1.	Indeks Pembangunan Literasi Masyarakat	NA	NA	NA	NA	7,56%
2.	Jumlah pengelola perpustakaan desa/kelurahan yang dibina	50	50	50	200	200
3.	Jumlah pengelola perpustakaan desa/kelurahan	309	309	309	309	309
4.	Jumlah pengelola perpustakaan sekolah yang dibina	50	50	50	200	200
5.	Jumlah pengelola perpustakaan sekolah	240	240	240	240	240

*Sumber : Dinas Perpustakaan dan Kearsipan Kabupaten Karawang 2021*

## 2. Jumlah Pengunjung Perpustakaan per-Tahun

Minat mengunjungi perpustakaan di Kabupaten Karawang secara umum pengunjung perpustakaan menggambarkan kenderungan menurun dari tahun 2016 – 2020, hal ini diketahui dari tahun 2016 sebanyak 17.349 orang menurun menjadi sebanyak 5.573 orang pada tahun 2019. Jumlah pengunjung paling banyak adalah murid SD sebanyak 2.082 orang, mahasiswa sebanyak 1.203 orang dan masyarakat umum sebanyak 682 orang. Upaya promosi peningkatan pengunjung perpustakaan ditingkatkan agar persentase anak sekolah dan mahasiswa semakin banyak memanfaatkan perpustakaan. Perincian gambaran kinerja urusan perpustakaan berdasarkan indikator jumlah kunjungan pemustaka dari tahun 2016 – 2020 sebagai berikut :

**Tabel 2.100**  
**Jumlah Pemustaka yang Berkunjung Tahun 2016 s.d. 2020**

No	Data Dan Informasi	Tahun				
		2016	2017	2018	2019	2020
1.	Jumlah Pemustaka yang Berkunjung	17.349	8.652	6.066	5.573	5.573
	a. SD	2.889	2.442	1.127	2082	2082
	b. SMP	1.304	1.084	765	498	498
	c. SMA	2.283	1.508	1.152	727	727
	d. Mahasiswa	3.320	2.472	1.939	1203	1203
	e. Karyawan	3.510	84	98	275	275
	f. Umum	3.434	3.967	898	682	682
	g. PNS	611	59	87	106	106

*Sumber : Dinas Perpustakaan dan Kearsipan Kabupaten Karawang*

### **3. Koleksi Buku yang Tersedia di Perpustakaan Daerah**

Upaya meningkatkan layanan perpustakaan di Perpustakaan Kabupaten Karawang antara lain dengan menambah jumlah koleksi judul buku, menambah jumlah buku dan ketersediaan koleksi buku di perpustakaan. Peningkatan jumlah koleksi buku terdapat peningkatan yang cukup baik dari tahun 2016 sebanyak 5.152 judul buku meningkat menjadi sebanyak 11.658 judul buku pada tahun 2019. Demikian pula dengan persentase buku yang tersedia meningkat dari sebesar 24,24% tahun 2016 meningkat cukup baik menjadi sebesar 62,82% pada tahun 2019. Hal yang perlu mendapatkan perhatian adalah menurunnya jumlah koleksi buku dari tahun 2016 – 2019 menunjukkan penurunan yang cukup banyak. Perincian kinerja koleksi buku perpustakaan, dikemukakan sebagai berikut :



**Tabel 2.101**  
**Koleksi Buku yang Tersedia di Perpustakaan Daerah**  
**Tahun 2016 s.d. 2020**

No	Data Dan Informasi	Tahun				
		2016	2017	2018	2019	2020
1.	Jumlah koleksi judul buku yang tersedia di perpustakaan daerah	5.152	10.499	11.658	N/A	N/A
2.	Jumlah koleksi jumlah buku yang tersedia di perpustakaan daerah	21.253	19.134	18.557	N/A	N/A
3.	Koleksi buku yang tersedia di perpustakaan daerah (%)	24,24%	54,87%	62,82	N/A	N/A

*Sumber : Dinas Perpustakaan dan Kearsipan Kabupaten Karawang dan LPPD Kab. Karawang 2020*

**x. Kearsipan**

**1. Persentase Perangkat Daerah yang Mengelola Arsip Secara Baku**

Urusan kearsipan sesuai dengan kewenangan yang diselenggarakan Kabupaten Karawang meliputi sub urusan : pengelolaan arsip, perlindungan dan penyelamatan arsip serta perizinan pemanfaatan arsip. Capaian kinerja kearsipan dari tahun 2016 – 2020 berdasarkan indikator jumlah arsip yang menunjukkan perkembangan pengelolaan arsip yang di Input ke Sistem Informasi Manajemen Arsip Daerah (SIM ARDA) menunjukkan capaian yang sama yaitu 1000 arsip dan indikator jumlah keseluruhan dokumen Arsip sebanyak 7.600 arsip. Untuk lebih lengkapnya gambaran capaian kinerja urusan kearsipan dapat dilihat pada tabel berikut ini.

**Tabel 2.102**  
**Data Kearsipan di Kabupaten Karawang Tahun 2016 s.d. 2020**

No	Data Dan Informasi	Tahun				
		2016	2017	2018	2019	2020
1.	Jumlah dokumen arsip yang di Input ke Sistem Informasi Manajemen Arsip Daerah (SIM ARDA)	1000	1000	1000	1000	1000
2	Jumlah Keseluruhan Dokumen Arsip	7800	7800	7800	7800	7800

*Sumber : Dinas Perpustakaan dan Kearsipan Kabupaten Karawang*

## 2. Peningkatan SDM Pengelola Kearsipan

Dalam pengelolaan arsip perlu ditangi oleh tenaga fungsional arsiparis.

**Tabel 2.103**  
**Kondisi Sumberdaya Kearsipan di Kabupaten Karawang**  
**Tahun 2016 s.d. 2020**

No	Data Dan Informasi	Tahun				
		2016	2017	2018	2019	2020
1.	Arsiparis	2	2	1	1	1

*Sumber : Dinas Perpustakaan dan Kearsipan Kabupaten Karawang*

### 2.1.3.2 Fokus Urusan Pemerintahan Wajib yang Berkaitan dengan Pelayanan Urusan Pilihan

Adapun analisis kinerja atas layanan urusan pilihan dilakukan terhadap indikator-indikator kinerja penyelenggaraan urusan pilihan pemerintahan daerah Kabupaten, yaitu bidang urusan pertanian, pariwisata, kelautan dan perikanan, perdagangan dan industri dan ketransmigrasian.

#### a. Kelautan dan Perikanan

Dengan keluarnya UU Nomor 23 Tahun 2014, tentang Pemerintahan Daerah, dimana terjadi perubahan kewenangan di bidang kelautan dan perikanan antara Pemerintah Pusat, Provinsi dan Kabupaten. Dampak dari dikeluarkannya UU Nomor 23 Tahun 2014 di atas sangat berpengaruh terhadap Program dan Kegiatan Bidang Kelautan dan Perikanan yang ada di Kabupaten, baik dari sisi perencanaan maupun dari sisi pelaksanaannya. Jika dilihat dari perencanaan program kegiatan, masih tercantum program-program dan kegiatan-kegiatan yang sudah menjadi kewenangan Pusat maupun Provinsi, hal ini dikarenakan banyaknya kegiatan-kegiatan Pusat maupun Provinsi yang harus difasilitasi oleh Kabupaten karena Pusat maupun Provinsi belum siap dengan pelimpahan kewenangan tersebut. Dari segi pelaksanaan, banyak sekali peraturan-peraturan pemerintah yang

keluar pada saat pelaksanaan kegiatan berjalan yang berdampak terhadap penyerapan anggaran.

Dinas Perikanan Kabupaten Karawang difokuskan kepada peningkatan produksi perikanan, baik perikanan budidaya maupun perikanan tangkap. Dengan meningkatnya produksi perikanan yang disertai dengan peningkatan kualitas mutunya serta didukung dengan sarana prasarana yang memadai, diharapkan pendapatan para pembudidaya ikan dan nelayan akan meningkat pula sehingga akan berdampak terhadap peningkatan daya saing produk-produk perikanan Kabupaten Karawang.

### **1. Produksi Perikanan dan Pendapatan Masyarakat Perikanan**

Produksi perikanan budidaya memberikan sumbangan yang jauh lebih besar dibandingkan perikanan tangkap bagi produksi perikanan di Kabupaten Karawang. Kenaikan produksi perikanan tangkap secara absolut lebih sedikit dibandingkan dengan kenaikan produksi perikanan budidaya selama periode tahun 2016–2020.

**Tabel 2.104**  
**Produksi Perikanan di Kabupaten Karawang**  
**Tahun 2016 s.d. 2020**

<b>No</b>	<b>Data Informasi Pembangunan</b>	<b>2016</b>	<b>2017</b>	<b>2018</b>	<b>2019</b>	<b>2020</b>
1	Produksi Perikanan Budidaya (Ton)	43.115,76	43.567,50	44.024,95	44.477,89	44.739,98
2	Produksi Perikanan Tangkap (Ton)	8.764,69	8.772,64	8.871,39	8.981,98	9.062,38
3	Produksi Olahan Ikan (Ton)	35.836,65	36.160,01	36.525,08	37.049,50	53.914,00
4	Jumlah Produksi Garam Rakyat (Ton)	17,30	2.025,11	3.981,69	11.876,00	1.566,31

*Sumber : Dinas Perikanan Kabupaten Karawang 2021*

Potensi perikanan budidaya ke depan menjadi salah satu hal yang perlu menjadi perhatian dalam pengembangan sub sektor perikanan di Jawa Barat. Peranan sub sektor perikanan terhadap perekonomian

Kabupaten Karawang tidak hanya ditinjau dari aspek nilai produksi perikanan yang cenderung menggambarkan kondisi makro dari perekonomian. Namun demikian, peranan terhadap perekonomian perlu dilihat juga sebagai upaya untuk meningkatkan kesejahteraan pelaku yang terlibat dalam sub sektor perikanan.

Masyarakat perikanan merupakan ujung tombak yang terlibat dalam aktivitas perekonomian di sub sektor perikanan. Tingkat kesejahteraan masyarakat perikanan salah satunya diukur melalui pendapatan masyarakat perikanan yang menunjukkan kemampuan masyarakat perikanan untuk mengakses kebutuhan barang dan jasa yang dibutuhkan dibandingkan dengan nilai produksi yang dihasilkan. Berdasarkan rata-rata pendapatan masyarakat perikanan pada tahun 2020 terjadi penurunan sebesar -0,53 hal ini dikarenakan adanya pandemi Covid-19 yang membuat seluruh aktifitas dan perekonomian menurun.

**Tabel 2.105**  
**Pendapatan Masyarakat Perikanan Tahun 2015-2020**

<b>Uraian</b>	<b>2015</b>	<b>2016</b>	<b>2017</b>	<b>2018</b>	<b>2019</b>	<b>2020</b>
Pendapatan Masyarakat Perikanan (Rp/Tahun)	19.075.051	19.429.863	18.806.862	19.111.561	19.423.799	19.321.819
Persentase Rata-rata kenaikan (%)	-	1,86	(3,21)	1,62	1,63	-0,53

*Sumber : Dinas Perikanan Kabupaten Karawang*

**Tabel 2.106**  
**Capaian Kinerja Urusan Perikanan di Kabupaten Karawang**  
**Tahun 2016-2020**

No	Uraian	Rata-Rata Pendapatan Per Tahun (Rp)				
		2016	2017	2018	2019	2020
1.	Produksi Ikan Budidaya (Ton)	15.231.100	15.340.683	15.590.220	15.842.690	15.842.690
2.	Produksi tangkapan ikan (Ton)	23.877.050	21.156.462	21.520.430	21.871.730	21.871.730
3.	Produksi olahan (Ton)	19.331.220	19.752.380	20.095.400	20.427.060	20.427.060
4.	Produksi garam (Ton)	257.440	15.340.683	17.754.140	17.992.560	17.992.560
5.	Jumlah Konsumsi Ikan (kg)	28,68	28,97	29,35	29,66	29,86
6.	jumlah total produksi perikanan (Tangkap dan Budidaya)	51.794,21	52.340,14	52.896,34	53.459,87	53.802,36

*Sumber : Dinas Perikanan Kabupaten Karawang*

#### **b. Pariwisata**

Pariwisata adalah berbagai macam kegiatan wisata yang didukung oleh berbagai fasilitas serta layanan yang disediakan masyarakat, pengusaha, pemerintah pusat dan pemerintah daerah. Pariwisata merupakan industri jasa, berkaitan dengan transportasi, tempat tinggal, makanan, minuman, dan jasa lainnya seperti bank, asuransi, keamanan. Pariwisata menawarkan tempat istirahat, budaya, dan petualangan.

Kabupaten Karawang sebagai bagian dari keindahan alam Indonesia selalu berusaha menggali dan mengembangkan potensi wilayah dalam bidang pariwisata. Dalam rangka meningkatkan pendapatan nasional dan penciptaan lapangan kerja dan kesempatan usaha masyarakat, destinasi pariwisata dapat dikembangkan dengan seluas-luasnya. Selain itu, pariwisata juga berperan dalam pemerataan pendapatan dan mendukung perkembangan dan pelestarian seni budaya dan keindahan alam di Kabupaten Karawang. Untuk mewujudkan hal tersebut Pemerintah Daerah Kabupaten Karawang telah berusaha mengeluarkan

berbagai kebijakan di bidang Pariwisata untuk menarik wisatawan datang.

### 1. Kunjungan Wisata

Kunjungan wisatawan baik wisatawan mancanegara maupun nusantara merupakan barometer keberhasilan pariwisata di Kabupaten Karawang. Dengan kekayaan alam, seni dan budaya, serta ekonomi kreatif di berbagai wilayah di Kabupaten Karawang, menjadi daya tarik yang besar untuk industri pariwisata.

**Tabel 2.107**  
**Data dan Informasi Kepariwisataan di Kabupaten Karawang**  
**Tahun 2016 s.d. 2020**

No	Uraian	Tahun				
		2016	2017	2018	2019	2020
1.	Jumlah kunjungan wisatawan	5.826.421	6.997.527	7.975.473	9.951.723	2.028.729
2.	Jumlah PAD sektor pariwisata (Rp)	72.891.652.568	89.837.042.688	121.486.692.046	146.906.661.373	95.781.829.648
3.	Jumlah jenis usaha kepariwisataan					
	a. Jumlah hotel (buah)	32	32	34	34	34
	b. Jumlah restoran (buah )	90	120	154	162	167
	c. Jumlah rumah makan (buah)	120	157	253	400	285
	d. Usaha pariwisata (buah)	13	15	15	15	15
4.	Jumlah ODTW unggulan yang akan dikembangkan	1	4	4	4	0
5.	Jumlah keikutsertaan pameran pariwisata	5	7	8	6	2
6.	Jumlah promosi pariwisata dan budaya melalui IT	6	4	6	8	8

*Sumber: Dinas Pariwisata dan Kebudayaan Kabupaten Karawang*

Potensi wisata dan obyek wisata di Kabupaten Karawang diantaranya adalah :

**Tabel 2.108**  
**Potensi Wisata di Kabupaten Karawang**

Potensi Wisata	Objek Wisata	Lokasi
Objek Wisata Budaya	a. Situs dikelola oleh BPCB (Balai Pelestarian Cagar Budaya) Karawang 1. Situs Batujaya, terdiri atas Situs Segaran 1 s/d 8 dan Situs Telagajaya 1 s/d 8 2. Kawasan Candi Batujaya 3. Situs Cibuaya, terdiri atas Situs Lanang dan Situs Wadon b. Kawasan Cagar Budaya 1. Makam Mantan para Bupati Karawang 2. Kawasan Kuta Tandingan 3. Patilasan Tubagus Rangin 4. Patilasan Joko Tingkir	Kec. Batujaya Kec. Batujaya Kec. Cibuaya Kec. Cilamaya Kulon Kec. Ciampel Kec. Rawamerta Kec. Rawamerta
Objek Wisata Sejarah	1. Tugu Kebulatan Tekad Rengasdengklok 2. Rumah Djiouw Ki Siong 3. Monumen Rawa Gede 4. Monumen Suroto Kunto 5. Monumen Resimen V Cikampek 6. Taman Makam Pahlawan 7. Peristiwa Gunung Goong 8. Peristiwa Rawasikut 9. Peristiwa Karawang	Kec. Rengasdengklok Kec. Rengasdengklok Kec. Rawamerta Kec. Karawang Timur Kec. Cikampek Kec. Purwasari Kec. Pangkalan Kec. Telagasari Kec. Karawang Timur
Objek Wisata Tirta, berupa danau buatan dan kolam renang	1. Situ Kamojing 2. Kolam Renang Tirtasari 3. Bendungan Parisdo Walahar 4. Kolam Renang Sportif 5. Kolam Renang PD Prakasa 6. Kolam Renang Permata Rubi 7. Situ Cipule 8. Danau San Diego Hills 9. Kolam Renang PT.Bukit Muria Jaya Resinda 10. Kolam Renang Mutiara 11. Kolam Renang DG'S Pool Waterboom 12. Kolam Renang PKPRI KGL 13. Kolam Renang Tirtakencana 14. Kolam Renang Tirta Ilani 15. Wahana Bermain Batu Tumpang Adventure Camp 16. Kampung Wisata Curug Cigentis 17. Waterpark Wondeland 18. Kampung Budaya Gerbang Karawang	Kec. Cikampek Kec. Kotabaru Kec. Klari Kec. Karawang Barat Kec. Karawang Barat Kec. Karawang Barat Kec. Ciampel Kec. Telukjambe Barat Kec. Telukjambe Timur Kec. Karawang Timur Kec. Rengasdengklok Kec. Lemahabang Kec. Kotabaru Kec. Cilamaya Kulon Kec. Tegalwaru Kec. Tegalwaru Kec. Telukjambe Timur Kec. Telukjambe Timur

<b>Potensi Wisata</b>	<b>Objek Wisata</b>	<b>Lokasi</b>
Objek Wisata Alam, Berupa Alam Pegunungan dan Pantai	<ol style="list-style-type: none"> <li>1. Curug Bandung</li> <li>2. Curug Peuteuy</li> <li>3. Curug Cigentis</li> <li>4. Curug Lalay</li> <li>5. Curug Cipanundaan</li> <li>6. Curug Santri</li> <li>7. Curug Cikoleangkak</li> <li>8. Gunung Sanggabuana</li> <li>9. Pantai Tanjungpakis</li> <li>10. Pantai Samudra Baru</li> <li>11. Pantai Tanjung Baru</li> <li>12. Pantai Pasir Putih</li> <li>13. Buana Wisata Cikeong</li> <li>14. Green Canyon</li> <li>15. Wisata Puncak Sempur</li> <li>16. Wisata Pohon Pinus</li> <li>17. Pantai Tangkolak dan Eko Wisata Mangrove</li> <li>18. Kebon Kembang</li> </ol>	<p>Kec. Tegalwaru Kec. Tegalwaru Kec. Tegalwaru Kec. Tegalwaru Kec. Tegalwaru Kec. Tegalwaru Kec. Tegalwaru Kec. Tegalwaru Kec. Pakisjaya Kec. Pedes Kec. Cilamaya Kulon Kec. Cilamaya Kulon Kec. Cibuyaya Kec Tegalwaru Kec Tegalwaru Kec Tegalwaru Kec. Cilamaya Kulon Kec. Kotabaru</p>
Objek Wisata Keagamaan, berupa tempat-tempat peribadatan	<ol style="list-style-type: none"> <li>1. Mesjid Agung Karawang (tempat beribadah agama islam)</li> <li>2. Vihara Sian Ji Kupo (tempat peribadatan agama Kong Hu Chu/Umat Budha)</li> <li>3. Gereja Immanuel (tempat peribadatan agama Kristen Protestan)</li> <li>4. Gereja Sion (Tempat Peribadatan agama Krsiten Katolik)</li> <li>5. Candi Jiwa (tempat pemujaan agama Budha)</li> <li>6. Makam Syekh Quro (Tempat/Makam/Petilasan penyebaran agama islam)</li> <li>7. Gereja Kristus Raja Karawang (tempat peribadatan agama Katholik)</li> </ol>	<p>Kec. Karawang Barat Kec. Karawang Barat Kec. Karawang Barat Kec. Karawang Barat Kec. Batujaya Kec. Lemahabang Kec. Karawang Barat</p>
Objek Wisata Kuliner	<ol style="list-style-type: none"> <li>1. Bolu Kijing</li> <li>2. Opak Kawung, Nasi Tangkar, Telor Asin, Semprong Mondy</li> <li>3. Pemancingan Rio</li> <li>4. Kupat Tahu, Sangu Tahu/Sangtau</li> <li>5. Pepes Jambal Walahar</li> <li>6. Sorabi Hijau, Kerupuk Udang dan Kue Semprong</li> <li>7. Saung Beureum</li> <li>8. Pemancingan dan Restoran Saung Endah</li> <li>9. Saung Kabayan</li> <li>10. Resto Alam Sari Interchange</li> </ol>	<p>Kec. Kutawaluya Kec. Karawang Barat Kec. Karawang Barat Kec. Karawang Barat Kec. Klari Kec. Klari Kec. Rengasdengklok Kec. Rengasdengklok Kec. Karawang Timur Kec. Karawang Timur Kec. Telukjambe Timur</p>



Potensi Wisata	Objek Wisata	Lokasi
	11.Pemancingan Ajo 12.Rumah Makan Cibiuk 13.Rumah Makan Sindang Reret 14.Restoran Lebaksari Indah 15.Telaga Resto 16.Restoran Danau Bukit Indah Alamsari 17.Opak Cibuaya	Kec. Telukjambe Timur Kec. Telukjambe Timur Kec. Telukjambe Timur Kec. Telukjambe Timur Kec. Telukjambe Timur Kec. Cikampek Kecamatan Cibuaya

Sumber : Dinas Pariwisata dan Kebudayaan Kabupaten Karawang

### c. Pertanian

#### 1. Produksi dan Produktivitas Tanaman Pangan, Palawija dan Hortikultur

Kabupaten Karawang merupakan lumbung padi Jawa Barat dan salah satu daerah yang dapat memberikan kontribusi kebutuhan beras nasional, setiap tahunnya rata-rata mencapai  $\pm 1.370.802$  ton GKP/tahun sampai tahun 2020, sedangkan produktivitas padi pada tahun 2020 mencapai 74,26 Kw/Ha.

**Tabel 2.109**  
**Perkembangan Produksi dan Produktivitas Padi Sawah**  
**Tahun 2015 s.d. 2020**

No.	Tahun	Luas Panen (Ha)	Produksi (Ton GKP)	Produktivitas (Kw/Ha)
1	2015	192.626	1.531.105	79,99
2	2016	194.902	1.464.261	75.39
3	2017	195.784	1.347.623	69,01
4	2018	195.353	1.531,567	78,40
5	2019	188.053	1.401.690	74.53
6	2020	184.588	1.370.802	74,26

Sumber : Dinas Pertanian Kabupaten Karawang 2021

**Tabel 2.110**  
**Produktivitas Tanaman Padi, Palawija Tahun 2016-2020 (Kw/Ha)**

No	Uraian	2016	2017	2018	2019	2020
1	Padi Sawah	75,39	69,01	78,40	74.53	74.53
2	Kedelai	15,70	15,48	12,98	15..66	15..66
3	Kacang Hijau	13,84	10,59	10,13	9.67	9.67
4	Jagung Pipilan Kering	60,20	56,69	59,03	59.73	59.73
5	Ketela Pohon	167,07	129,95	178,05	145	145
6	Ubi Jalar	147,48	129,95	110	-	-

Sumber : Dinas Pertanian Kabupaten Karawang 2021

Tanaman palawija adalah tanaman lain yang ditanam untuk memenuhi kebutuhan pangan penduduk selain tanaman pangan. Sering disebut juga sebagai tanaman *secondary* atau tanaman kedua.

Palawija sendiri menjadi pilihan bagi banyak petani untuk ditanam pada lahan persawahan atau di ladang. Dengan menanam palawija, maka masyarakat dapat memenuhi kebutuhan hidupnya dengan baik. Di Kabupaten Karawang, tanaman palawija yang utama adalah kedelai, kacang hijau, jagung pipilan kering, ketela pohon dan ubi jalar.

**Tabel 2.111**  
**Perkembangan Produksi Ternak Tahun 2016 s.d. 2020**

NO	Jenis Ternak	Tahun 2016	Tahun 2017	Tahun 2018	Tahun 2019	Tahun 2020
1.	Populasi Ternak Besar (ekor)	6.366	7.003	7.136	6.878	6.907
2.	Populasi Ternak Kecil (ekor)	123.350	135.685	259.519	160.893	160.893
3.	Populasi Ternak Unggas (ekor)	11.175.859	12.293.445	14.009.315	15.273.445	72.794.756

Sumber : Dinas Pertanian Kabupaten Karawang 2021

## 2. Nilai Tukar Petani (NTP)

Nilai tukar petani (NTP) adalah rasio antara indeks harga yang diterima petani dengan indeks harga yang dibayar petani yang dinyatakan dalam

persentase. Nilai tukar petani merupakan salah satu indikator dalam menentukan tingkat kesejahteraan petani. Pengumpulan data dan perhitungan NTP di Indonesia dilakukan oleh Badan Pusat Statistik.

Secara umum NTP menghasilkan 3 pengertian:

- $NTP > 100$  berarti NTP pada suatu periode tertentu lebih baik dibandingkan dengan NTP pada tahun dasar, dengan kata lain petani mengalami surplus. Harga produksi naik lebih besar dari kenaikan harga konsumsinya. Pendapatan petani naik dan menjadi lebih besar dari pengeluarannya.
- $NTP = 100$  berarti NTP pada suatu periode tertentu sama dengan NTP pada tahun dasar, dengan kata lain petani mengalami impas. Kenaikan/penurunan harga produksinya sama dengan persentase kenaikan/penurunan harga barang konsumsi. Pendapatan petani sama dengan pengeluarannya.
- $NTP < 100$  berarti NTP pada suatu periode tertentu menurun dibandingkan NTP pada tahun dasar, dengan kata lain petani mengalami defisit. Kenaikan harga produksi relatif lebih kecil dibandingkan dengan kenaikan harga barang konsumsinya. Pendapatan petani turun dan lebih kecil dari pengeluarannya.

Nilai Tukar Petani di Kabupaten Karawang mengalami fluktuasi pada tahun 2016 sebesar 101,63, meningkat secara signifikan menjadi 108,55 pada tahun 2017, namun menurun pada tahun 2018 menjadi 102,01. Tahun 2019 kembali menurun menjadi 94,91 dan pada tahun 2020 masih menurun menjadi 91,76. NTP di Kabupaten Karawang kurang dari 100, berarti NTP pada suatu periode tertentu menurun dibandingkan NTP pada tahun dasar, dengan kata lain petani mengalami defisit. Kenaikan harga produksi relatif lebih kecil dibandingkan dengan kenaikan harga

barang konsumsinya. Pendapatan petani turun dan lebih kecil dari pengeluarannya.

**Tabel 2.112**  
**Nilai Tukar Petani Kabupaten Karawang Tahun 2016-2020**

No	Indikator	2016	2017	2018	2019	2020
1	Nilai Tukar Petani	101,63	108,55	102,01	94,91	91,76

Sumber : BPS Kabupaten Karawang

#### **d. Perdagangan**

Berdasarkan Undang-Undang Nomor 7 Tahun 2014 tentang Perdagangan, definisi dari perdagangan adalah tatanan kegiatan yang terkait dengan transaksi Barang dan/atau Jasa di dalam negeri dan melampaui batas wilayah negara dengan tujuan pengalihan hak atas Barang dan/atau Jasa untuk memperoleh imbalan atau kompensasi.

Sub urusan perdagangan sesuai Undang-undang Nomor 23 Tahun 2014 tentang Pemerintahan Daerah terdiri dari: perizinan dan pendaftaran perusahaan, sarana distribusi perdagangan, stabilisasi harga barang kebutuhan pokok dan barang penting, pengembangan ekspor, standardisasi dan perlindungan konsumen.

Realisasi Kontribusi sektor perdagangan terhadap PDRB tahun 2020 sebesar 21,31 % dengan target sebesar 25 %.

**Tabel 2.113**  
**Produk Domestik Regional Bruto Sektor Perdagangan Kabupaten Karawang**

No	Tahun	PDRB Sektor Perdagangan (Rp)	Jumlah Total PDRB (Rp)	Persentase Kontribusi (%)
1	2016	49.382.459.000	167.116.458.000	20,14
2	2017	36.511.807.000	182.984.953.000	10,23
3	2018	39.872.800.000	197.883.435.000	20,24
4	2019	44.071.426.000	217.404.171.000	20,27
5.	2020	49.232.433.700	230.985.928.900	21,31

Sumber: Dinas Perindustrian dan Perdagangan Kabupaten Karawang

### 1. Persentase Nilai Ekspor Perdagangan

Daerah yang tidak dapat memenuhi kebutuhannya sendiri berusaha mendatangkan dari daerah atau bahkan dari negara lain. Di sisi lain, daerah yang memproduksi barang dan jasa melebihi dari kebutuhan domestik terdorong untuk memperluas pasar keluar daerah bahkan keluar negeri. Persentase Nilai ekspor Kabupaten Karawang selama tahun 2016-2020 dapat dilihat di tabel berikut ini.

**Tabel 2.114**  
**Persentase Nilai Ekspor Perdagangan Kabupaten Karawang Tahun 2016-2020**

Indikator	2016	2017	2018	2019	2020
Persentase nilai ekspor perdagangan Kabupaten Karawang	0,19%	4,82%	5,76%	5,47%	13,46%

Sumber: Dinas Perindustrian dan Perdagangan Kabupaten Karawang 2021

**Tabel 2.115**  
**Capaian Indikator Urusan Perdagangan Kabupaten Karawang Tahun 2016-2020**

No	Indikator	2016	2017	2018	2019	2020
1	Persentase pelaku usaha yang memperoleh izin sesuai dengan ketentuan (IUPP/SIUP Pusat Perbelanjaan dan IUTM/IUTS/SIUP Toko Swalayan)	100%	100%	100%	100%	100%
2.	Persentase alat-alat ukur, takar, timbang dan perlengkapannya (UTTP) bertanda tera sah yang berlaku	51,76%	70,15%	78,24%	76,41%	70,24%
3.	Persentase penerbitan SPKA yang tepat waktu	0,00%	0,50%	0,53%	0,67%	0,79%
4.	Persentase pengembangan dan pengelolaan sarana distribusi perdagangan di wilayah kerjanya	100%	100%	0	0	0
5.	Persentase koefisien variasi harga antar waktu	15%	15%	15%	15%	15%
6.	Persentase alat-alat ukur, takar, timbang dan perlengkapannya (UTTP) yang ditera/tera ulang dalam tahun berjalan	50,23%	62,75%	78,76%	76,93%	70,71%

Sumber: Dinas Perindustrian dan Perdagangan Kabupaten Karawang

## e. Perindustrian

### 1. Persentase Pertumbuhan Industri

Dalam rangka meningkatkan Kualitas Usaha Industri maka dilakukan Pembinaan dan Pengembangan Industri. Kontribusi sektor industri di Kabupaten Karawang terus menunjukkan peningkatan, seperti yang dapat dilihat pada tabel berikut ini. Pada tahun 2020, PDRB sektor industri bernilai Rp.163.361.829.600 atau sekitar 70,72% dari PDRB total.

**Tabel 2.116**  
**Produk Domestik Regional Bruto Sektor Industri**  
**Kabupaten Karawang**

No	Tahun	PDRB Sektor Industri (Rp)	Jumlah Total PDRB (Rp)	Persentase Kontribusi (%)
1	2016	119.312.088.000	167.116.458.000	71,28
2	2017	131.153.026.000	182.984.953.000	72,95
3	2018	142.213.187.000	197.883.435.000	70,71
4	2019	155.927.863.000	217.404.171.000	71,72
5	2020	163.361.829.600	230.985.928.900	70,72

Sumber: Dinas Perindustrian dan Perdagangan Kabupaten Karawang 2021

**Tabel 2.117**  
**Persentase Pertumbuhan Sektor Industri Kecil dan Menengah**  
**Kabupaten Karawang Tahun 2016-2020**

Indikator	2016	2017	2018	2019	2020
Persentase Pertumbuhan Sektor Industri Kecil dan Menengah Kabupaten Karawang	0,84%	2,9%	2,0%	1,5%	2,00%
Tersedianya informasi industri secara lengkap dan terkini	1	1	1	1	1

Sumber: Dinas Perindustrian dan Perdagangan Kabupaten Karawang 2021

### **2.1.3.3 Fokus Fungsi Penunjang Urusan Pemerintahan Daerah**

#### **a. Perencanaan**

Perencanaan Pembangunan daerah adalah suatu proses penyusunan tahapan-tahapan kegiatan yang melibatkan berbagai unsur pemangku kepentingan di dalamnya, guna pemanfaatan dan pengalokasian sumber daya yang ada, dalam rangka meningkatkan kesejahteraan sosial dalam suatu lingkungan wilayah/daerah dalam jangka waktu tertentu.

Dokumen perencanaan daerah Kabupaten Karawang terdiri dari Rencana Pembangunan Jangka Panjang Daerah (RPJPD), Rencana Jangka Menengah Daerah (RPJMD) yang berisi visi dan misi kepala daerah terpilih yang nanti akan dijabarkan dalam Kebijakan Rencana dan Program perencanaan pembangunan yang dituangkan dalam Rencana Strategis Perangkat Daerah (Renstra-PD). RPJMD akan dijabarkan dengan rencana tahunan yaitu Rencana Kerja Pemerintah Daerah (RKPD) dan Rencana Kerja (Renja) Perangkat Daerah.

#### **1. Tersedianya Dokumen Perencanaan RPJPD yang telah ditetapkan dengan Perda**

Dokumen Perencanaan Pembangunan Jangka Panjang Daerah Kabupaten Karawang telah tersedia atau ada dimana telah ditetapkan dengan Peraturan Daerah Nomor 2 Tahun 2010 tentang Rencana Pembangunan Jangka Panjang Daerah (RPJPD) Kabupaten Karawang Tahun 2005-2025.

#### **2. Tersedianya Dokumen Perencanaan RPJMD yang telah ditetapkan dengan Perda**

Dokumen Perencanaan Pembangunan Jangka Panjang Menengah Daerah Kabupaten Karawang telah tersedia atau ada. RPJMD Karawang Tahun 2016-2021 telah ditetapkan dengan Peraturan Daerah Nomor 8 Tahun 2016 tentang Rencana Pembangunan Jangka Menengah Daerah Kabupaten Karawang Tahun 2016-2021, yang kemudian diubah dalam Peraturan Daerah

Nomor 8 Tahun 2019 tentang Perubahan atas Peraturan Daerah Nomor 8 Tahun 2016 tentang Rencana Pembangunan Jangka Menengah Daerah Kabupaten Karawang Tahun 2016-2021.

### **3. Tersedianya Dokumen Perencanaan RKPD yang telah ditetapkan dengan Peraturan Bupati**

Dokumen Perencanaan Pembangunan Tahunan Daerah, ditetapkan melalui Peraturan Bupati Karawang tentang Rencana Kerja Pemerintah Daerah, sebagai berikut:

- a) Peraturan Bupati Karawang Nomor 56 Tahun 2015 tentang Rencana Kerja Pembangunan Daerah Kabupaten Karawang Tahun 2016
- b) Peraturan Bupati Karawang Nomor 12 Tahun 2016 tentang Rencana Kerja Pembangunan Daerah Kabupaten Karawang Tahun 2017
- c) Peraturan Bupati Karawang Nomor 15 Tahun 2017 tentang Rencana Kerja Pembangunan Daerah Kabupaten Karawang Tahun 2018
- d) Peraturan Bupati Karawang Nomor 56 Tahun 2018 tentang Rencana Kerja Pembangunan Daerah Kabupaten Karawang Tahun 2019
- e) Peraturan Bupati Karawang Nomor 22 Tahun 2019 tentang Rencana Kerja Pemerintah Daerah Kabupaten Karawang Tahun 2020

### **4. Persentase Keselarasan Penjabaran Program RPJMD ke dalam RKPD**

**Tabel 2.118**  
**Persentase Keselarasan Penjabaran Program RPJMD ke dalam RKPD Kabupaten Karawang Tahun 2016-2020**

<b>No.</b>	<b>Uraian</b>	<b>2016</b>	<b>2017</b>	<b>2018</b>	<b>2019</b>	<b>2020</b>
1.	Penjabaran Program RPJMD kedalam RKPD (%)	100	100	100	97	N/A

*Sumber: Bappeda Kabupaten Karawang 2021*



## b. Keuangan

### 1. Penetapan APBD

**Tabel 2.119**  
**Manajemen Keuangan Daerah yang Akuntabel di Kabupaten**  
**Karawang Tahun 2016-2020**

	<b>IKU</b>	<b>2016</b>	<b>2017</b>	<b>2018</b>	<b>2019</b>	<b>2020</b>
1	Ketepatan waktu penyusunan APBD	Raperda Ke DPRD < Oktober 2016	Raperda Ke DPRD < Oktober 2017	Raperda Ke DPRD < Oktober 2018	Raperda Ke DPRD < Oktober 2019	Raperda Ke DPRD < Oktober 2020
2	Persentase alokasi mandator spending sesuai peraturan perundang-undangan	100	100	100	100	100
3	Optimalnya Pengelolaan Kas Daerah	rasio kecukupan > 3 bulan gaji	rasio kecukupan > 3 bulan gaji	rasio kecukupan > 3 bulan gaji	rasio kecukupan > 3 bulan Gaji	rasio kecukupan > 3 bulan Gaji
4	Ketepatan waktu pelayanan dukungan-dukungan penatausahaan keuangan	SP2D terbit < 2 hari stlh SPM terverifikasi	SP2D terbit < 2 hari stlh SPM terverifikasi	SP2D terbit < 2 hari stlh SPM terverifikasi	SP2D terbit < 2 hari stlh SPM terverifikasi	SP2D terbit < 2 hari stlh SPM terverifikasi
5	Rasio Belanja Pegawai di Luar Guru dan Tenaga Kesehatan	20,40	19,07	18,98	19,49	20,96
6	Rasio Belanja Urusan Pemerintahan Umum	4,8	20,15	4,84	3,92	4,35
7	Rasio Belanja urusan pemerintahan umum	4,8	20,15	4,84	3,92	4,35
8	Opini Laporan Keuangan	WTP	WTP	WTP	WTP	WTP

Sumber: BPKAD Kabupaten Karawang

### c. Kepegawaian serta Pendidikan dan Pelatihan

Fungsi urusan penunjang kepegawaian dan pelatihan merupakan unsur strategis terkait dengan manajemen kepegawaian dan peningkatan kapasitas sumber daya aparatur di Kabupaten Karawang. Urusan penunjang kepegawaian berkaitan dengan manajemen kepegawaian dan diklat diketahui berdasarkan indikator sebagai berikut : data dan pelayanan kepegawaian, jumlah pegawai yang

memiliki sertifikat diklat peningkatan kompetensi, pelayanan administrasi kepegawaian berbasis teknologi informasi dan peningkatan disiplin pegawai.

Jumlah PNS Kabupaten Karawang pada tahun 2020 sebanyak 10.192 orang yang tersebar di seluruh perangkat daerah. Jumlah tersebut menunjukkan jumlah penurunan, sebagian besar disebabkan purna tugas dan pengangkatan baru lebih sedikit dari jumlah PNS yang pensiun. Penyelenggaraan administrasi kepegawaian yang telah dapat dilayani dengan teknologi informatika (SIMPEG) sebanyak 15 jenis dari 21 jenis pelayanan administrasi kepegawaian dan akan semakin dilengkapi di tahun-tahun mendatang.

Dalam peningkatan kapasitas pegawai yang memiliki sertifikat diklat peningkatan kompetensi setiap tahun dilaksanakan sesuai dengan penugasan dari Badan Kepegawaian Daerah pada tahun 2020 sebanyak 325 orang, lebih rendah dibandingkan tahun 2019 sebanyak 548 orang. Secara rinci capaian indikator urusan penunjang kepegawaian dan pendidikan dan pelatihan (Diklat) dikemukakan pada table, sebagai berikut :

**Tabel 2.120**  
**Informasi Kepegawaian di Kabupaten Karawang**  
**Tahun 2016-2020**

<b>No</b>	<b>Uraian</b>	<b>2016</b>	<b>2017</b>	<b>2018</b>	<b>2019</b>	<b>2020</b>
1	Jumlah keseluruhan PNS	12.103	11.777	11.184	10.942	10.192
2	Jumlah pegawai yang memiliki sertifikat diklat peningkatan kompetensi	396	397	205	548	325
3	Kasus pelanggaran disiplin yang sudah diproses	6	12	1	3	3
4	Jumlah pelanggaran disiplin	6	12	1	3	3
5	Jumlah pelayanan administrasi kepegawaian berbasis Teknologi Informasi	5	6	7	9	15
6	jumlah pelayanan administrasi kepegawaian yang bisa di IT kan	15	16	18	21	21

Sumber : BKPSDM Kabupaten Karawang

#### d. Penelitian dan Pengembangan

Urusan penelitian dan pengembangan sampai saat ini melekat di dalam tugas pokok dan fungsi di Badan Perencanaan Pembangunan Daerah Kabupaten Karawang, dan sampai saat ini belum dilaksanakan secara optimal.

#### e. Fungsi Lainnya

##### 1. Pengawasan

**Tabel 2.121**  
**Rata-rata Nilai AKIP OPD dan Persentase Rekomendasi Reviu LKPD yang ditindaklanjuti di Kabupaten Karawang Tahun 2016-2019**

No	Uraian	2016	2017	2018	2019	2019
1	Rata-rata Nilai AKIP OPD	C	CC	B	B	B
2.	Persentase Rekomendasi Reviu LKPD yang ditindaklanjuti (%)	100	100	100	100	100
3.	Maturitas Sistem Pengendalian Intern Pemerintah (SPIP)	-	Level 2	Level 2	Level 2	Level 3 DC
4.	Peningkatan kapabilitas aparat pengawasan intern pemerintah (APIP)	Level 2	Level 2	Level 3 DC	Level 3 DC	Level 3 DC

Sumber : Inspektorat Kabupaten Karawang

##### 2. Sekretariat Daerah

###### a) Nilai SAKIP

**Tabel 2.122**  
**Nilai SAKIP Karawang Tahun 2016-2020**

No.	Uraian	2016	2017	2018	2019	2020
1.	Nilai SAKIP	C	CC	B	B	B
2.	Skor Nilai SAKIP	46,01	54,74	60,88	63,00	65,56

Sumber: Sekretariat Daerah Kabupaten Karawang

###### b) Peringkat, Skor dan Status Laporan Penyelenggaraan Pemerintahan Daerah (LPPD)

**Tabel 2.123**  
**Peringkat, Skor dan Status Kinerja LPPD Kabupaten Karawang Tahun 2016-2020**

No.	Uraian	2016	2017	2018	2019	2020
1.	Peringkat/Skor/Status LPPD	Status Sangat Tinggi	Status Sangat Tinggi	N/A	Status Tinggi	N/A
2.	Skor LPPD	3,2433	3,1596	N/A	3,5744	N/A

Sumber: Sekretariat Daerah Kabupaten Karawang

### c. Indeks Reformasi Birokrasi

**Tabel 2.124**  
**Arti Nilai Indeks Reformasi Birokrasi**

No.	Predikat	Nilai absolut	Interpretasi
1.	AA	>85-100	Memuaskan
2.	A	>75-85	Sangat Baik
3.	B	>65-75	Baik, dan perlu sedikit perbaikan
4.	CC	>50-65	Cukup baik (memadai), perlu banyak perbaikan yang tidak mendasar
5.	C	>30-50	Agak kurang, perlu banyak perbaikan, termasuk perubahan yang mendasar
6.	D	0-30	Kurang, dan perlu banyak sekali perbaikan & perubahan yang sangat mendasar.

Sumber: Kemenpan RB

**Tabel 2.125**  
**Indeks Reformasi Birokrasi**  
**Kabupaten Karawang Tahun 2016-2020**

No.	Uraian	2016	2017	2018	2019	2020
1.	Nilai Indeks RB	-	48,60	56,19	60,08	62,2
2.	Predikat RB	-	C	CC	B	B

Sumber: Sekretariat Daerah Kabupaten Karawang

Indeks Reformasi Birokrasi yang diperoleh Kabupaten Karawang pada tahun 2018 adalah 56,19, berarti berada pada predikat CC, dimana interpretasinya adalah cukup baik (memadai), namun masih perlu banyak perbaikan yang tidak mendasar.

### 3. Kesatuan Bangsa dan Politik Dalam Negeri

**Tabel 2.126**  
**Jumlah Ormas Aktif di**  
**Kabupaten Karawang Tahun 2016-2020**

No.	Uraian	2016	2017	2018	2019	2020
1.	Jumlah Ormas Aktif dan Berbadan Hukum yang terdaftar di Kementerian Polhukam	59	78	98	134	134
2.	Jumlah Total Ormas	144	169	199	242	242
3.	Persentase ormas aktif yang terdaftar di Kementerian Polhukam	40,97	46,15	49,25	55,37	55,37

Sumber: Kantor Kesbangpol Kabupaten Karawang

## 2.1.4 Aspek Daya Saing

### 2.1.4.1 Fokus Kemampuan Ekonomi Daerah

Nilai tukar petani adalah rasio antara indeks harga yang diterima petani dengan indeks harga yang dibayar petani yang dinyatakan dalam persentase. Nilai tukar petani merupakan salah satu indikator dalam menentukan tingkat kesejahteraan petani. NTP di Kabupaten Karawang mengalami tren menurun, tahun 2016 sebesar 101,63 menjadi 91,76 pada tahun 2020.

**Tabel 2.127**  
**Nilai Tukar Petani**  
**Kabupaten Karawang Tahun 2016-2020**

No	Uraian	Satuan	2016	2017	2018	2019	2020
1	NTP	nilai	101,63	108,56	102,01	94,91	91,76

Kemampuan ekonomi daerah Kabupaten Karawang tergambar dari pertumbuhan ekonomi Inflasi dan Pendapatan Asli Daerah. Pertumbuhan Ekonomi Kabupaten Karawang mengalami fluktuasi dalam periode tahun 2016-2020, dan pada tahun 2020 pertumbuhan ekonomi mengalami perlambatan sampai dengan -3,59%, hal ini terjadi karena adanya pandemi Covid 19 sehingga adanya pembatasan pergerakan masyarakat. Inflasi di Kabupaten Karawang cenderung menurun, tahun 2016 sebesar 3,63% menjadi 1,94% pada tahun 2020. Pendapatan Asli Daerah mengalami peningkatan tahun 2016 sebesar 1.003,39 Milyar rupiah menjadi 2.370,49 Milyar rupiah.

**Tabel 2.128**  
**Kemampuan Ekonomi Daerah Kabupaten Karawang**

No	Uraian	Satuan	2016	2017	2018	2019	2020
1	Laju Pertumbuhan Ekonomi	%/Tahun	6,31	5,13	6,07	4,06	-3.59**
2	Inflasi	%	3,63	3,70	3,59	3,13	1,94
3	Pendapatan Asli Daerah	Milyar rupiah	1.003,39	1.398,27	1.166,47	1.356,29	2.370,49

#### 2.1.4.2 Fokus Iklim Berinvestasi

Nilai investasi berkala nasional (PMA/PMDN) pada tahun 2016-2020 mengalami fluktuasi dengan kecenderungan menurun. Hal ini perlu mendapatkan perhatian dari Pemerintah daerah dalam menciptakan iklim investasi yang sehat di Kabupaten Karawang. Menurunnya jumlah investasi juga diikuti dengan jumlah penerbitan ijin. Tahun 2020 ijin yang diterbitkan menjadi 5.489 ijin.

**Tabel 2.129**  
**Nilai Investasi Berskala Nasional dan Penerbitan Ijin**  
**di Kabupaten Karawang Tahun 2016-2020**

No	Uraian	Satuan	2016	2017	2018	2019	2020
1	Jumlah nilai investasi berskala nasional (PMA/PMDN)	Trilyun Rupiah	27,35	25,41	16,96	24,30	16,79
2	Jumlah Penerbitan Ijin	Ijin	N/A	N/A	15.393	10.565	5.489

#### 2.1.4.3 Fokus Sumber Daya Manusia

Rasio ketergantungan (Dependency Ratio) penduduk Kabupaten Karawang dari tahun 2016 sampai 2020 mengalami peningkatan. Dari 46,18% pada tahun 2016 menjadi 46,28% pada tahun 2020. Dengan demikian dapat diketahui bahwa setiap 100 (seratus) orang usia produktif di Kabupaten Karawang menanggung 46 orang usia non produktif, dan termasuk dalam kategori angka ketergantungan sedang. Tinggi rendahnya angka ketergantungan dapat dibedakan tiga golongan, yaitu angka ketergantungan rendah bila kurang dari 30 (tiga puluh), angka ketergantungan sedang bila 30 - 40, dan angka ketergantungan tinggi bila lebih dari 41.

**Tabel 2.130**  
**Angka Ketergantungan**  
**Kabupaten Karawang Tahun 2016-2020**

No	Uraian	Satuan	2016	2017	2018	2019	2020
1	Jumlah penduduk usia < 15 tahun	jiwa	620.024	625.564	630.788	635.581	640.016
2	Jumlah penduduk usia > 64 tahun	jiwa	105.227	106.485	107.699	108.833	109.914
3	Jumlah penduduk usia tidak produktif	jiwa	725.251	732.049	738.487	744.414	749.930
4	Jumlah penduduk usia 15-64 tahun	jiwa	1.570.527	1.584.440	1.597.522	1.609.501	1.620.558
5	Rasio ketergantungan	persen	46,18%	46,20%	46,23%	46,25%	46,28%

## **2.2 Evaluasi Pelaksanaan Program dan Kegiatan RKPD sampai Tahun Berjalan**

Pengendalian terhadap pelaksanaan RKPD mencakup sasaran dan prioritas pembangunan tahunan daerah, rencana program dan kegiatan prioritas daerah serta pagu indikatif. Sedangkan evaluasi terhadap hasil RKPD mencakup sasaran dan prioritas pembangunan daerah serta rencana program dan kegiatan prioritas daerah.

Prioritas Pembangunan Kabupaten Karawang tahun 2020 diselaraskan dengan pelaksanaan Urusan Wajib (Pelayanan Dasar dan non Pelayanan Dasar), Urusan Pilihan dan Urusan Penunjang sebagaimana ditetapkan dalam 2Undang-undang Nomor 23 Tahun 2014 tentang Pemerintahan Daerah.

Urusan Wajib Pelayanan Dasar yang dilaksanakan oleh Pemerintah Karawang meliputi:

1. Pendidikan;
2. Kesehatan;
3. Pekerjaan Umum dan Penataan Ruang;
4. Sosial;
5. Perumahan Rakyat dan Kawasan Permukiman;
6. Ketentraman, ketertiban umum dan perlindungan masyarakat.

Urusan Wajib Non Pelayanan Dasar meliputi:

1. Tenaga Kerja;
2. Pemberdayaan Perempuan dan Perlindungan Anak;

3. Pangan;
4. Pertanahan;
5. Lingkungan Hidup;
6. Administrasi Kependudukan dan Pencatatan Sipil;
7. Pemberdayaan Masyarakat Desa;
8. Pengendalian Penduduk dan Keluarga Berencana;
9. Perhubungan;
10. Komunikasi dan Informatika;
11. Koperasi dan UKM;
12. Penanaman Modal;
13. Kepemudaan dan Olahraga
14. Statistik;
15. Persandian;
16. Kebudayaan;
17. Perpustakaan; dan
18. Arsip

Urusan pilihan adalah urusan yang secara nyata ada dan berpotensi untuk meningkatkan kesejahteraan masyarakat sesuai dengan kondisi, kekhasan dan potensi unggulan daerah yang bersangkutan. Urusan pilihan yang dilaksanakan oleh Pemerintah Kabupaten Karawang meliputi:

1. Pertanian;
2. Kehutanan;
3. Energi dan Sumberdaya Mineral;
4. Pariwisata;
5. Kelautan dan Perikanan;
6. Perdagangan;
7. Perindustrian;
8. Transmigrasi;

Selain urusan wajib dan urusan pilihan untuk mencapai misi Kabupaten Karawang Tahun 2016-2021 terdapat unsur penunjang yang meliputi:

1. Perencanaan;
2. Keuangan;
3. Kepegawaian serta Pendidikan dan pelatihan;



4. Penelitian dan Pengembangan
5. Fungsi lain sesuai dengan Peraturan Perundang-undangan.

pemerintahan daerah yang baik adalah menjalankan tugas dan fungsi sesuai kewenangan yang dimiliki juga dapat memenuhi kewajiban dalam bentuk akuntabilitas publik. Oleh karena itu selain merupakan kewajiban perundang-undangan, maka tujuan pokok penyusunan evaluasi Rencana Kerja Pemerintah Daerah (RKPD) Kabupaten Karawang adalah sebagai media untuk menilai dan bahan tindak lanjut untuk memperbaiki kualitas perencanaan tahun berikutnya.

### 2.2.1 Konsistensi Program dan Kegiatan Perangkat Daerah

**Tabel 2.131**  
**Konsistensi Program dan Kegiatan**

No	OPD	TOTAL (dalam Renja)		TOTAL (dalam APBD)		KONSISTENSI (%)	
		Program	Kegiatan	Program	Kegiatan	Program	Kegiatan
1	Dinas Pendidikan, Pemuda dan Olah Raga	15	205	15	204	100.00%	99.51%
2	Dinas Kesehatan	32	225	32	173	100.00%	76.89%
3	Dinas Pekerjaan Umum dan Penataan Ruang	17	77	17	76	100.00%	98.70%
4	Dinas Perumahan Rakyat dan Kawasan Permukiman	11	78	11	78	100.00%	100.00%
5	Satuan Polisi Pamong Praja	9	37	9	37	100.00%	100.00%
6	KESBANGPOL	5	22	5	20	100.00%	90.91%
7	Badan Penanggulangan Bencana Daerah	8	36	8	35	100.00%	97.22%
8	Dinas Sosial	7	55	7	55	100.00%	100.00%
9	Dinas Tenaga Kerja dan Transmigrasi	7	43	7	43	100.00%	100.00%
10	Dinas Pemberdayaan Perempuan dan Perlindungan Anak	10	39	10	39	100.00%	100.00%
11	Dinas Pangan	4	28	4	28	100.00%	100.00%
12	Dinas Lingkungan Hidup dan Kebersihan	13	70	13	70	100.00%	100.00%
13	Dinas Kependudukan dan Pencatatan Sipil	6	33	6	33	100.00%	100.00%
14	Dinas Pemberdayaan Masyarakat dan Desa	12	59	12	59	100.00%	100.00%

No	OPD	TOTAL (dalam Renja)		TOTAL (dalam APBD)		KONSISTENSI (%)	
		Program	Kegiatan	Program	Kegiatan	Program	Kegiatan
15	Dinas Pengendalian Penduduk dan Keluarga Berencana	10	35	10	35	100.00%	100.00%
16	Dinas Perhubungan	9	51	9	51	100.00%	100.00%
17	Dinas Komunikasi dan Informatika	9	52	9	52	100.00%	100.00%
18	Dinas Koperasi, Usaha Kecil dan Menengah	7	34	7	34	100.00%	100.00%
19	Dinas Penanaman Modal Dan pelayanan Terpadu Satu Pintu	7	30	7	27	100.00%	90.00%
20	Dinas Pariwisata dan Kebudayaan	11	47	11	47	100.00%	100.00%
21	Dinas Perpustakaan dan Kearsipan	7	40	7	40	100.00%	100.00%
22	Dinas Perikanan	7	43	7	43	100.00%	100.00%
23	Dinas Pertanian	12	57	12	57	100.00%	100.00%
24	Dinas Perindustrian dan Perdagangan	11	58	11	58	100.00%	100.00%
25	Sekretariat DPRD	7	51	7	51	100.00%	100.00%
26	Sekretariat Daerah	26	136	26	136	100.00%	100.00%
27	Kecamatan Banyusari	14	32	14	32	100.00%	100.00%
28	Kecamatan Batujaya	13	25	13	25	100.00%	100.00%
29	Kecamatan Ciampel	14	26	14	26	100.00%	100.00%
30	Kecamatan Cibuaya	12	26	12	26	100.00%	100.00%
31	Kecamatan Cikampek	13	25	13	25	100.00%	100.00%
32	Kecamatan Cilamaya Wetan	12	28	12	28	100.00%	100.00%
33	Kecamatan Cilamaya Kulon	13	27	13	27	100.00%	100.00%
34	Kecamatan Cilebar	15	30	15	30	100.00%	100.00%
35	Kecamatan Jatisari	13	26	13	26	100.00%	100.00%
36	Kecamatan Jayakarta	14	29	14	29	100.00%	100.00%
37	Kecamatan Karawang Barat	10	251	10	54	100.00%	21.51%
38	Kecamatan Karawang Timur	10	86	10	29	100.00%	33.72%
39	Kecamatan Klari	14	31	14	31	100.00%	100.00%
40	Kecamatan Kotabaru	13	28	13	28	100.00%	100.00%
41	Kecamatan Kutawaluya	12	26	12	26	100.00%	100.00%
42	Kecamatan Lemah Abang	13	26	13	26	100.00%	100.00%
43	Kecamatan Majalaya	13	25	13	25	100.00%	100.00%
44	Kecamatan Pakisjaya	13	29	13	29	100.00%	100.00%
45	Kecamatan Pangkalan	11	25	11	24	100.00%	96.00%
46	Kecamatan Pedes	12	26	12	26	100.00%	100.00%
47	Kecamatan Purwasari	14	30	13	27	92.86%	90.00%

No	OPD	TOTAL (dalam Renja)		TOTAL (dalam APBD)		KONSISTENSI (%)	
		Program	Kegiatan	Program	Kegiatan	Program	Kegiatan
48	Kecamatan Rawamerta	12	25	12	25	100.00%	100.00%
49	Kecamatan Rengasdengklok	12	25	12	25	100.00%	100.00%
50	Kecamatan Tegalwaru	11	27	11	27	100.00%	100.00%
51	Kecamatan Telagasari	13	26	13	26	100.00%	100.00%
52	Kecamatan Telukjambe Barat	10	24	10	24	100.00%	100.00%
53	Kecamatan Telukjambe Timur	13	26	13	26	100.00%	100.00%
54	Kecamatan Tempuran	10	25	10	25	100.00%	100.00%
55	Kecamatan Tirtajaya	14	30	14	30	100.00%	100.00%
56	Kecamatan Tirtamulya	11	24	11	24	100.00%	100.00%
57	Inspektorat	8	42	8	42	100.00%	100.00%
58	Badan Perencanaan Pembangunan Daerah	12	45	12	45	100.00%	100.00%
59	Badan Pendapatan Daerah	6	31	6	31	100.00%	100.00%
60	Badan Pengelolaan Keuangan dan Aset Daerah	6	46	6	46	100.00%	100.00%
61	Badan Kepegawaian dan Pengembangan Sumber Daya Manusia	9	61	9	61	100.00%	100.00%
<b>JUMLAH KESELURUHAN</b>		<b>694</b>	<b>2955</b>	<b>693</b>	<b>2,637</b>	<b>99.86%</b>	<b>89.24%</b>

Sumber: <http://e-planning.karawangkab.go.id/> per tanggal 25 Februari 2021

Berdasarkan tabel 2.133 diatas dapat dilihat konsistensi pelaksanaan program dalam APBD dibandingkan dengan RKPD adalah sangat konsisten diindikasikan dengan skor program mencapai 99.86% sedangkan konsistensi kegiatan mencapai status tinggi yang diindikasikan dengan skor 89.24%. kurang konsistennya pelaksanaan kegiatan tahun 2020 sebagai dampak pandemi Covid 19 yang terjadi sejak April 2020 di Kabupaten Karawang diperkuat dengan ditetapkannya Intruksi Menteri Dalam Negeri Nomor 1 Tahun 2020 tentang Pencegahan Penyebaran dan Percepatan penanganan Corona Virus Disease 2019 Di Lingkungan Pemerintah Daerah yang salah satunya mengamanatkan kepada Pemerintah Daerah untuk melaksanakan percepatan pengutamaan penggunaan alokasi anggaran kegiatan tertentu (*refocusing*) dan/atau

perubahan alokasi anggaran, berdampak pada tidak dilaksanakannya kegiatan-kegiatan yang telah ditetapkan dalam RKPD Tahun 2020. Kegiatan-kegiatan yang tidak dilaksanakan adalah kegiatan yang bersifat kerumunan (seremonial), mobilitas (Perjalanan Dinas), dan peningkatan kapasitas aparatur yang bersifat tatap muka, pembelian pakaian dinas dan pakaian khusus dan lain-lain. Kebijakan ini menyebabkan kinerja perencanaan hanya mencapai status tinggi pada tahun 2020.

## 2.2.2 Realisasi Keuangan dan Realisasi Kinerja Tahun 2020

**Tabel 2.132**  
**Realisasi Keuangan dan Realisasi Kinerja Tahun 2020**

No	OPD	TOTAL (dalam Renja)	TOTAL (dalam APBD)	REALISASI KEUANGAN		REALISASI FISIK	RASIO KINERJA TERHADAP KEUANGAN
		Anggaran	Anggaran	Rupiah	%	K	%
1	Dinas Pendidikan, Pemuda dan Olah Raga	2,477,007,230,130.00	430,170,006,843.00	427,087,759,737.00	99.28%	71.23%	71.74%
2	Dinas Kesehatan	523,963,599,305.00	529,201,096,370.00	430,511,051,377.50	81.35%	79.51%	97.74%
3	Dinas Pekerjaan Umum dan Penataan Ruang	718,744,819,148.00	392,232,007,205.00	385,198,324,404.00	98.21%	79.28%	80.73%
4	Dinas Perumahan Rakyat dan Kawasan Permukiman	158,806,298,000.00	127,854,438,310.00	123,559,081,387.00	96.64%	80.79%	83.60%
5	Satuan Polisi Pamong Praja	18,000,000,000.00	17,450,260,000.00	16,957,026,434.00	97.17%	84.98%	87.45%
6	KESBANGPOL	3,500,000,000.00	1,836,011,200.00	1,447,087,490.00	78.82%	79.13%	100.40%
7	Badan Penanggulangan Bencana Daerah	9,500,000,000.00	9,394,180,700.00	9,296,196,300.00	98.96%	95.40%	96.41%
8	Dinas Sosial	10,382,101,400.00	10,595,988,200.00	10,492,326,026.00	99.02%	97.89%	98.86%
9	Dinas Tenaga Kerja dan Transmigrasi	10,000,000,000.00	6,313,389,200.00	6,185,476,197.00	97.97%	58.22%	59.42%

No	OPD	TOTAL (dalam Renja)	TOTAL (dalam APBD)	REALISASI KEUANGAN		REALISASI FISIK	RASIO KINERJA TERHADAP KEUANGAN
		Anggaran	Anggaran	Rupiah	%	K	%
10	Dinas Pemberdayaan Perempuan dan Perlindungan Anak	11,433,919,200.00	3,088,145,900.00	2,950,697,165.00	95.55%	94.37%	98.77%
11	Dinas Pangan	9,922,567,500.00	1,513,981,650.00	1,466,495,734.00	96.86%	99.04%	102.25%
12	Dinas Lingkungan Hidup dan Kebersihan	40,611,721,700.00	31,736,883,700.00	31,200,321,880.00	98.31%	87.64%	89.15%
13	Dinas Kependudukan dan Pencatatan Sipil	17,157,582,000.00	14,386,212,450.00	10,856,701,476.00	75.47%	92.33%	122.35%
14	Dinas Pemberdayaan Masyarakat dan Desa	13,283,810,000.00	9,667,418,089.00	7,643,609,600.00	79.07%	73.95%	93.53%
15	Dinas Pengendalian Penduduk dan Keluarga Berencana	20,799,408,000.00	18,438,925,425.00	17,766,949,373.00	96.36%	98.80%	102.54%
16	Dinas Perhubungan	9,040,000,000.00	8,531,551,700.00	8,447,641,892.00	99.02%	82.61%	83.43%
17	Dinas Komunikasi dan Informatika	9,550,000,000.00	7,913,661,540.00	7,657,861,032.00	96.77%	82.69%	85.45%
18	Dinas Koperasi, Usaha Kecil dan Menengah	4,326,376,750.00	3,680,953,600.00	3,476,249,491.00	94.44%	92%	97.42%
19	Dinas Penanaman Modal Dan pelayanan Terpadu Satu Pintu	4,000,000,000.00	3,619,451,000.00	3,618,691,894.00	99.98%	98.74%	98.76%

No	OPD	TOTAL (dalam Renja)	TOTAL (dalam APBD)	REALISASI KEUANGAN		REALISASI FISIK	RASIO KINERJA TERHADAP KEUANGAN
		Anggaran	Anggaran	Rupiah	%	K	%
20	Dinas Pariwisata dan Kebudayaan	20,800,000,000.00	7,323,737,500.00	7,200,022,300.00	98.31%	71.69%	72.92%
21	Dinas Perpustakaan dan Kearsipan	5,473,753,100.00	3,427,833,900.00	3,358,281,855.00	97.97%	84.13%	85.87%
22	Dinas Perikanan	5,744,465,000.00	4,207,629,600.00	3,808,589,303.00	90.52%	90.18%	99.63%
23	Dinas Pertanian	19,412,376,250.00	9,111,382,650.00	8,908,004,089.00	97.77%	79.36%	81.17%
24	Dinas Perindustrian dan Perdagangan	7,457,870,300.00	6,940,254,300.00	6,930,206,600.00	99.86%	84.48%	84.60%
25	Sekretariat DPRD	59,821,664,300.00	37,951,440,680.00	33,975,747,757.00	89.52%	78.29%	87.45%
26	Sekretariat Daerah	70,908,805,000.00	74,701,786,400.00	72,782,861,812.00	97.43%	79.52%	81.62%
27	Kecamatan Banyusari	3,059,252,000.00	971,900,000.00	961,192,000.00	98.90%	82.57%	83.49%
28	Kecamatan Batujaya	1,094,927,150.00	839,090,000.00	839,090,000.00	100.00%	93.32%	93.32%
29	Kecamatan Ciampel	862,327,500.00	922,327,500.00	922,128,300.00	99.98%	79.12%	79.14%
30	Kecamatan Cibuyaya	1,203,753,700.00	954,996,600.00	954,756,600.00	99.97%	75%	75.02%
31	Kecamatan Cikampek	925,054,000.00	985,054,000.00	734,893,854.00	74.60%	51.88%	69.54%
32	Kecamatan Cilamaya Wetan	1,206,787,600.00	1,013,940,000.00	1,009,604,811.00	99.57%	76.90%	77.23%
33	Kecamatan Cilamaya Kulon	1,976,189,900.00	1,029,300,000.00	1,027,646,688.00	99.84%	78.40%	78.53%
34	Kecamatan Cilebar	1,583,610,000.00	910,040,000.00	906,759,700.00	99.64%	96.31%	96.66%
35	Kecamatan Jatisari	1,000,949,000.00	1,000,949,000.00	982,237,250.00	98.13%	73.79%	75.20%
36	Kecamatan Jayakarta	1,586,227,200.00	879,700,000.00	879,035,100.00	99.92%	92.43%	92.50%

No	OPD	TOTAL (dalam Renja)	TOTAL (dalam APBD)	REALISASI KEUANGAN		REALISASI FISIK	RASIO KINERJA TERHADAP KEUANGAN
		Anggaran	Anggaran	Rupiah	%	K	%
37	Kecamatan Karawang Barat	23,741,428,476.10	13,529,031,700.00	13,456,219,527.00	99.46%	82.56%	83.01%
38	Kecamatan Karawang Timur	7,179,000,000.00	7,179,000,000.00	6,960,030,241.00	96.95%	99.98%	103.13%
39	Kecamatan Klari	1,226,457,500.00	1,226,457,500.00	1,148,131,900.00	93.61%	100%	106.82%
40	Kecamatan Kotabaru	936,800,000.00	921,800,000.00	921,800,000.00	100.00 %	85.71%	85.71%
41	Kecamatan Kutawaluya	3,598,121,300.00	914,000,000.00	907,910,238.00	99.33%	84.62%	85.19%
42	Kecamatan Lemah Abang	967,000,000.00	1,007,000,000.00	999,685,000.00	99.27%	135%	135.99%
43	Kecamatan Majalaya	935,144,600.00	814,710,000.00	789,547,541.00	96.91%	83.33%	85.99%
44	Kecamatan Pakisjaya	945,187,150.00	852,115,000.00	850,030,150.00	99.76%	107.30%	107.56%
45	Kecamatan Pangkalan	2,214,738,500.00	827,500,000.00	827,500,000.00	100.00 %	92.45%	92.45%
46	Kecamatan Pedes	969,970,000.00	969,970,000.00	932,879,941.00	96.18%	80.77%	83.98%
47	Kecamatan Purwasari	874,750,000.00	853,500,000.00	819,045,048.00	95.96%	83.45%	86.96%
48	Kecamatan Rawamerta	1,137,040,100.00	1,137,040,100.00	1,112,675,775.00	97.86%	80.38%	82.14%
49	Kecamatan Rengasdengklok	903,975,000.00	903,975,000.00	903,975,000.00	100.00 %	90.41%	90.41%
50	Kecamatan Tegalwaru	876,300,000.00	876,300,000.00	876,300,000.00	100.00 %	104.19%	104.19%
51	Kecamatan Telagasari	1,027,796,250.00	1,027,796,250.00	1,013,514,472.00	98.61%	96.16%	97.52%



No	OPD	TOTAL (dalam Renja)	TOTAL (dalam APBD)	REALISASI KEUANGAN		REALISASI FISIK	RASIO KINERJA TERHADAP KEUANGAN
		Anggaran	Anggaran	Rupiah	%	K	%
52	Kecamatan Telukjambe Barat	1,049,720,200.00	901,840,000.00	847,332,476.00	93.96%	98.44%	104.77%
53	Kecamatan Telukjambe Timur	995,642,200.00	849,810,000.00	843,661,094.00	99.28%	76.80%	77.36%
54	Kecamatan Tempuran	1,235,213,400.00	1,024,990,000.00	1,024,990,000.00	100.00 %	94.61%	94.61%
55	Kecamatan Tirtajaya	2,781,199,000.00	1,011,575,000.00	1,011,285,900.00	99.97%	64.20%	64.22%
56	Kecamatan Tirtamulya	901,595,000.00	901,595,000.00	901,595,000.00	100.00 %	94%	94.00%
57	Inspektorat	8,500,000,000.00	8,500,000,000.00	7,816,612,973.00	91.96%	81.18%	88.28%
58	Badan Perencanaan Pembangunan Daerah	5,206,540,000.00	4,565,478,000.00	4,303,935,478.00	94.27%	89.48%	94.92%
59	Badan Pendapatan Daerah	50,000,000,000.00	57,550,299,500.00	56,236,193,132.00	97.72%	72.09%	73.77%
60	Badan Pengelolaan Keuangan dan Aset Daerah	7,750,000,000.00	6,121,659,350.00	5,631,001,765.00	91.98%	93.97%	102.16%
61	Badan Kepegawaian dan Pengembangan Sumber Daya Manusia	14,359,069,854.00	9,661,110,504.00	8,786,540,183.00	90.95%	89.40%	98.30%
		<b>4,414,460,133,663.10</b>	<b>1,904,924,478,116.00</b>	<b>1,771,922,999,742.50</b>	<b>93.02%</b>	<b>86.17%</b>	<b>92.64%</b>

Sumber: <http://e-planning.karawangkab.go.id/> per tanggal 25 Pebruari 2021

Berdasarkan tabel 3.132 diatas realisasi APBD Tahun 2020 adalah sangat tinggi sebesar 93.02% sedangkan realisasi kinerja capaiannya tinggi sebesar 86.17%, dengan total rasio kinerja terhadap anggaran juga capaiannya tinggi yaitu 92.64%.

### **2.2.3 Capaian Kinerja Sasaran Tahun Anggaran 2020**

Capaian Program dan kegiatan dapat diukur baik secara kuantitas maupun kualitas. Secara kuantitas (jumlah), perbandingan jumlah program dan kegiatan antara perencanaan yang tercantum dalam RPJMD/Renstra dibandingkan dengan APBD dapat dilihat sebagaimana Tabel 4.1 dibawah ini, sedangkan secara kualitas, realisasi program dan kegiatan dapat dilihat dalam lampiran pada akhir bab IV ini.

Visi yang bersifat abstrak dijabarkan menjadi suatu yang konkrit melalui penetapan indikator kinerja utama (IKU). Indikator Kinerja Utama adalah hal utama yang akan diwujudkan oleh Kepala Daerah. Pencapaian Indikator Kinerja Utama merupakan sinergitas kinerja antara Pemerintah Kabupaten Karawang, Masyarakat dan Swasta dalam pelaksanaan pembangunan di Kabupaten Karawang.

Berikut ini adalah target Indikator Kinerja Utama (IKU) Tahun 2020 yang tercantum dalam RPJMD Kabupaten Karawang Tahun 2016-2021 serta capaian Indikator Kinerja Utama (IKU) Tahun 2020 :

**Tabel 2.133**  
**Target Sasaran Kabupaten Karawang Tahun 2016-2020**  
**Misi 1 : Mewujudkan Aparatur Pemerintah Daerah yang Bersih dan Berwibawa**

No	Tujuan/Sasaran/Program Pembangunan Daerah	Indikator Kinerja	Kondisi Kinerja Awal RPJMD (Tahun 2015)	Target Kinerja Program dan Kerangka Pendanaan														
				2016		2017		2018		2019		2020		2021		Kondisi Kinerja Pada Akhir Periode RPJMD		
				Target	Capaian	Target	Capaian	Target	Capaian	Target	Capaian	Target	Capaian	Target	Capaian	Target	Rp	
	Tujuan : Mewujudkan tata kelola pemerintahan yang bersih, efektif, efisien dan bebas KKN																	
1.	Sasaran : Meningkatnya tatakelola pemerintahan yang bersih dan efisien	1. Nilai/predikat SAKIP Kabupaten	CC	C	C (46.001)	CC	CC (54.74)	CC	B (60.00)	B	B (63.00)	B	Belum ada Hasil Evaluasi dari Kemenpan dan RB	BB		BB		
		2. Nilai Opini BPK terhadap Laporan Keuangan Daerah	WTP (Wajar Tanpa Pengecualian)	WTP (Wajar Tanpa Pengecualian)	WTP (Wajar Tanpa Pengecualian)	WTP (Wajar Tanpa Pengecualian)	WTP (Wajar Tanpa Pengecualian)	WTP (Wajar Tanpa Pengecualian)	WTP (Wajar Tanpa Pengecualian)	WTP (Wajar Tanpa Pengecualian)	WTP (Wajar Tanpa Pengecualian)	WTP (Wajar Tanpa Pengecualian)	WTP (Wajar Tanpa Pengecualian)	Belum ada Hasil Evaluasi dari BPK RI	WTP (Wajar Tanpa Pengecualian)		WTP (Wajar Tanpa Pengecualian)	
		3. Nilai LPPD	3,2 (Sangat Tinggi)	3,09 (Sangat Tinggi)	3.0042	3 < ... ≤ 4	3.1596	3 < ... ≤ 4	3.3547	3 < ... ≤ 4	N/A	3 < ... ≤ 4	Belum ada Hasil Evaluasi dari Kemendagri	3 < ... ≤ 4		3 < ... ≤ 4		
		4. Indeks Reformasi Birokrasi	-	-	-	> 70 - 80	C (48.60)	> 70 - 80	CC (56.19)	> 70 - 80	B (60.08)	> 70 - 80	Belum ada Hasil Evaluasi dari Kemenpan dan	> 70 - 80		> 70 - 80		

**Tabel 1.134**  
**Target Sasaran Kabupaten Karawang Tahun 2016-2020**  
**Misi 2 : Mewujudkan Kabupaten Karawang yang Berdaya Saing**

No	Tujuan/Sasaran/Program Pembangunan Daerah	Indikator Kinerja	Kondisi Kinerja Awal RPJMD (Tahun 2015)	Target Kinerja Program dan Kerangka Pendanaan												Kondisi Kinerja Pada Akhir	
				2016		2017		2018		2019		2020		2021			
				Target	Capaian	Target	Capaian	Target	Capaian	Target	Capaian	Target	Capaian	Target	Capaian	Target	Capaian
	Tujuan : Mewujudkan peningkatan kualitas hidup masyarakat	1 Indeks Pembangunan Manusia		68.1	68.19	68.6	69.17	69.1	69.89	69.6	70.86	70.1	70.66	70.6		70.6	
1.	Sasaran 2.1 : Meningkatkan derajat kesehatan masyarakat	2 Indeks Kesehatan Kabupaten Karawang	-	79.28	79.38	79.32	79.45	79.37	79.71	79.41	79.97	79.46	80.23	79.51		79.51	
2.	Sasaran 2.2 : Terkendalinya pertumbuhan penduduk	3 Laju Pertumbuhan Penduduk (LPP)	1.04	1.02	0.98	0.99	0.9	0.97	0.84	0.95	0.77	0.93	1.6	0.91		0.91	
3.	Sasaran 2.3 : Meningkatkan kualitas pelayanan pendidikan	4 Indeks Pendidikan	56.05	56.27	56.05	56.5	57.6	56.73	58.03	56.96	59.06	57.18	59.48	57.41		57.41	
4.	Sasaran 2.4 : Meningkatkan pemberdayaan perempuan	5 Indeks Pembangunan Gender (IPG)	89.6	89.64	89.94	89.68	90.42	89.72	90.45	89.76	90.45	89.8	90.12	89.84		89.84	
5.	Sasaran 2.5 : Meningkatkan Perlindungan Anak	6 Capaian Nilai Evaluasi Kota Layak Anak	-	-	575.05	575.05	575.05	605.45	605.45	635.85	729.86	666.25		696.65		696.65	
	Tujuan : Meningkatkan kesejahteraan masyarakat melalui peningkatan kemandirian ekonomi	7 Indeks Gini	-	0.34										0,36 - 0,49		0,36 - 0,49	
6.	Sasaran 2.6 : Meningkatkan peluang kerja	8 Tingkat pengangguran terbuka (TPT)	11.88	11	10.05	10.5	9.55	10	9.05	9.5	9.61	8	11.52	7.5		7.5	
7.	Sasaran 2.7 : Meningkatkan pendapatan petani	9 Nilai tukar petani	105.69	106.75	101.63	107.82	108.56	107.82	102.01	107.82	94.91	107.82	91.76	107.82		107.82	
8.	Sasaran 2.8 : Meningkatkan produksi pertanian	10 Peningkatan Produktivitas Tanaman Padi (Kw/Ha)	79.48	75.13	75.39	75.88	68.83	76.64	78.4	77.41	74.53	78.18	74.263	78.96		78.96	
		11 Panjang Saluran Irigasi Kabupaten yang kondisinya baik (%)	23.96%	30%	31.60%	34.46%	37.26%	38.92%	45.71%	43.88%	53.84%	47.84%	72.88%	52.30%		52.30%	
9.	Sasaran 2.9: Terpenuhinya kebutuhan pangan masyarakat	12 Skor Pola Pangan Harapan (%)	71.5	83.5	81.5	85.5	82.89	87.5	87.07	89.5	97.4	91.5	98	93.5		93.5	
10.	Sasaran 2.10: Meningkatkan Pendapatan masyarakat perikanan	13 Peningkatan pendapatan masyarakat perikanan (%)	1.61%	1.61%	1.86%	1.61%	3.21%	1.61%	1.62%	1.63%	1.66%	1.61%	1.52%	1.61%		1.61%	
11.	Sasaran 2.11 : Meningkatkan pariwisata yang berbasis budaya lokal	14 Jumlah Wisatawan (orang)	-	6,123,383	5,826,421	7,465,984	6,997,527	8,278,267	7,975,473	9,276,589	9,951,723	10,374,510	2,028,729	11,198,235		11,198,235	
		15 Panjang jaringan jalan kabupaten dalam kondisi baik (%)	60.00%	65.00%	57.15%	70.00%	65.58%	75.00%	71.22%	80.00%	77.17%	85.00%	76.61%	90.00%		90.00%	

**Tabel 2.135**  
**Target Sasaran Kabupaten Karawang Tahun 2016-2020**  
**Misi 3 : Mewujudkan Masyarakat Demokrasi Berlandaskan Hukum**

No	Tujuan/Sasaran/Program Pembangunan Daerah	Indikator Kinerja	Kondisi Kinerja Awal RPJMD (Tahun 2015)	Target Kinerja Program dan Kerangka Pendanaan												Kondisi Kinerja Pada Akhir Periode RPJMD	
				2016		2017		2018		2019		2020		2021			
				Target	Rp	Target	Rp	Target	Rp	Target	Rp	Target	Rp	Target	Rp	Target	Rp
1.	Tujuan : Mewujudkan stabilitas keamanan yang kondusif bagi pembangunan wilayah	1. Angka kriminalitas														435	435
	Sasaran 3.1 : Meningkatkan Ketentraman dan Ketertiban Umum daerah	1. Indeks ketentraman dan ketertiban umum	100%	100%	100%	100%	100%	100%	100%	100%	100%	100%	100%	100%	100%	100%	100%
2.	Sasaran 3.2 : Meningkatkan Partisipasi masyarakat dalam pemilu	1. Angka partisipasi PilPres/Pileg/Pilgub (%)															
		Pilpres :	69.86							> 69,86	80.07						> 69,86
		Pileg :															
		- DPR	63.85							> 63,85	79.99						> 63,85
		- DPD	55.56							> 55,56	80						> 55,56
		- DPRD Jawa Barat	61.46							> 61,46	79.97						> 61,46
		- DPRD Kabupaten Karawang	68.49							> 68,49							> 68,49
		- Pilgub	59.22					> 59,22									> 59,22
		- Pilbup	53.98										70.34	> 53,98			> 53,98

**Tabel 2.136**  
**Target Sasaran Kabupaten Karawang Tahun 2016-2020**  
**Misi 4 : Mewujudkan Kabupaten Karawang yang Asri dan Lestari**

No	Tujuan/Sasaran/Program Pembangunan Daerah	Indikator Kinerja	Kondisi Kinerja Awal RPJMD (Tahun 2015)	Target Kinerja Program dan Kerangka Pendanaan												Kondisi Kinerja Pada Akhir Periode RPJMD	
				2016		2017		2018		2019		2020		2021			
				Target	Capaian	Target	Capaian	Target	Capaian	Target	Capaian	Target	Capaian	Target	Capaian	Target	Capaian
1.	Tujuan 1 : Peningkatan Kualitas Infrastruktur Dasar	1. Laju Pertumbuhan sektor konstruksi pada PDRB (%)	-	8.95										6.19	6.19		
	Sasaran 4.1 : Meningkatkan Kualitas dan Kuantitas Pelayanan Infrastruktur di Kabupaten Karawang	1. Persentase jaringan jalan kabupaten dalam kondisi baik (%)	60%	65%	57.15	70%	65.58%	75%	71%	80%	77.17%	85%	76.61%	90%	90%		
		2. Persentase Saluran Irigasi Kabupaten yang kondisinya baik (%)	23.96%	30%	31.60%	34.46%	37.26%	38.92%	45.71%	43.88%	53.84%	47.84%	72.88%	52.30%	52.30%		
	Sasaran 4.2 : Meningkatkan pengelolaan kawasan permukiman layak huni	1. Rasio rumah layak huni	6.47%	7.96%	8.12%	29.94%	29.50%	45.99%	45.89%	65.01%	65.00%	83.53%	86.99%	100.00%	100.00%		
		2. Persentase penanganan sampah perkotaan	-	33.52%	33.52%	41.35	41.39%	43.41	43.62%	45.58	45.60%	47.86	47.83	50.26	50.26		
2.	Tujuan 2 : Menjaga Kualitas dan Kelestarian Lingkungan Hidup untuk Mendukung Pembangunan Berkelanjutan																
	Sasaran 4.3 : Terwujudnya lingkungan hidup yang berkualitas	1. Indeks Kualitas Lingkungan Hidup	-	-		38.00	40.91%	40.00	41.37%	43.00	47.89%	45.00	50.61	50.00	50.00		

**Tabel 2.137**  
**Target Sasaran Kabupaten Karawang Tahun 2016-2020**  
**Misi 5 : Membangun Kabupaten Karawang melalui Penguatan Desa**

No	Tujuan/Sasaran/Program Pembangunan Daerah	Indikator Kinerja	Kondisi Kinerja Awal RPJMD (Tahun 2015)	Target Kinerja Program dan Kerangka Pendanaan													
				2016		2017		2018		2019		2020		2021		Kondisi Kinerja Pada Akhir Periode RPJMD	
				Target	Capaian	Target	Capaian	Target	Capaian	Target	Capaian	Target	Capaian	Target	Capaian	Target	Capaian
1.	Tujuan : Mewujudkan Kemandirian Desa	1. Peningkatan status kemandirian desa Kabupaten Karawang	-	0.62997 (Berkembang)											0.712748 (Maju)	0.712748 (Maju)	
	Sasaran 5.1 : Pengentasan Desa sangat Tertinggal	1. Penurunan Persentase desa dengan status desa sangat tertinggal	7,52% desa sangat tertinggal (10 desa sangat tertinggal)	6.01%(8 desa)	7 desa	4.51% (6desa)	10 desa	3.01% (4 desa)	2 desa	1.5% (2 desa)	0 desa	0.00%	0.00%	0.00%		0.00%	

**Tabel 2.138**  
**Target dan Capaian Indikator Kinerja Daerah (IKD/IKK)**  
**Terhadap Capaian Kinerja Penyelenggaraan Urusan Pemerintahan**  
**ASPEK KESEJAHTERAAN MASYARAKAT**

NO	Indikator Kinerja Program (outcome)	Satuan	Capaian Kinerja Program															Rata- Rata Capaian 5 Tahun	
			Tahun (2016)			Tahun (2017)			Tahun (2018)			Tahun (2019)			Tahun (2020)				
			Target	Realisasi	%	Target	Realisasi	%	Target	Realisasi	%	Target	Realisasi	%	Target	Realisasi	%		%
(1)	(2)	(3)	(4)	(5)	(6)	(7)	(8)	(9)	(10)	(11)	(12)	(13)	(14)	(15)	(16)	(17)	(18)	(19)	
	<b>ASPEK KESEJAHTERAAN MASYARAKAT</b>																		
1	Daya Beli Masyarakat	Ribu Rupiah	10,800.22	10,379.00	96.10%	11,880.24	10,703.00	90.09%	13,068.26	11,277.00	86.29%	14,375.09	11,856.00	82.48%	15,812.60	11,315.00	71.56%	85.30%	
2	PDRB Per Kapita (ADHB)	Rupiah	80,823,220.72	182,503,200.00	225.81%	88,905,542.79	197,057,300.00	221.65%	88,905,542.79	93,066,176.74	104.68%	97,796,097.07	98,130,000.00	100.34%	107,575,706.78	94,940,000.00	88.25%	148.15%	
3	AHH	Tahun	71.53	71.60	100.10%	71.56	71.64	100.11%	71.59	71.81	100.31%	71.62	71.98	100.50%	71.65	72.15	100.70%	100.34%	
4	Indeks Nilai Tukar Petani	poin	106.75	101.63	95.20%	107.82	108.55	100.68%	107.82	102.01	94.61%	107.82	94.91	88.03%	107.82	91.76	85.10%	92.72%	
5	Skor Pola Pangan Harapan	poin	83.50	81.50	97.60%	85.50	82.89	96.95%	87.50	87.07	99.51%	89.50	97.40	108.83%	91.50	98.00	107.10%	102.00%	
6	Jumlah Angkatan Kerja	Jiwa	1,175,939.00		0.00%	1,234,736.00		0.00%	1,296,473.00	1,128,724.00	87.06%	1,361,297.00	1,121,195.00	82.36%	1,429,361.00	1,162,633.00	81.34%	83.59%	
7	Tingkat Pengangguran Terbuka	%	11.00	10.05	109%	10.50	9.55	110%	10.00	9.05	110%	9.50	9.61	99%	8.00	11.52	69%	99.64%	
8	Persentase Penduduk Miskin (Angka Kemiskinan)	%	10.00	10.07	99%	10.00	10.25	98%	10.00	8.06	124%	10.00	7.39	135%	10.00	8.26	121%	115.46%	



**Tabel 2.139**  
**Target dan Capaian Indikator Kinerja Daerah (IKD/IKK)**  
**Terhadap Capaian Kinerja Penyelenggaraan Urusan Pemerintahan**  
**ASPEK PELAYANAN UMUM**

NO	Indikator Kinerja Program (outcome)	SATUAN	Capaian Kinerja Program															Rata-Rata Capaian 5 Tahun
			Tahun 2016			Tahun 2017			Tahun 2018			Tahun 2019			Tahun 2020			
			Target	Realisasi	%	Target	Realisasi	%	Target	Realisasi	%	Target	Realisasi	%	Target	Realisasi	%	
(1)	(2)	(3)	(4)	(5)	(6)	(7)	(8)	(9)	(10)	(11)	(12)	(13)	(14)	(15)	(16)	(17)	(18)	(19)
<b>ASPEK PELAYANAN UMUM</b>																		
1	Angka Melek Huruf	%	95	n/a	#VALUE!	95	64.94	68%	64.77	97	150%	63.62		0%	97		0%	109%
2	Angka Rata-rata lama sekolah	Tahun	7.39	6.94	94%	7.69	7.34	95%	7.99	7.35	92%	8.29	7.65	92%	8.59	7.77	90%	93%
3	Angka Partisipasi Murni SD	%	96	96	100%	96	96.53	101%	96	95.73	100%	96	95.14	99%	96	90.71	94%	99%
4	Angka Partisipasi Murni SMP	%	70	70.67	101%	71	77.53	109%	72	77.18	107%	73	95.14	130%	74	73.95	100%	110%
5	Angka Partisipasi Kasar SD	%	107.42	107.49	100%	107.62	106.34	99%	107.82	106.27	99%	108.02	104.82	97%	108.12	101.28	94%	98%
6	Angka Partisipasi Kasar SMP	%	96.89	96.91	100%	97	97.93	101%	97.5	98.61	101%	98	110.01	112%	98.25	99.49	101%	103%
7	Jumlah Penerima Manfaat Kredit Modal Usaha	Orang	42,794	40,484	95%	44,934	44,289	99%	4,718	44,654	946%	49,539	49,418	100%	52,016	49,569	95%	267%
8	Skala Kepuasan Masyarakat terhadap layanan Pemerintahan	Skala 1 -4	3		0%	3		0%	3		0%	3		0%	4		0%	0%
9	Tingkat Partisipasi Pemilihan Umum	%	65	N/A	#VALUE!	70	N/A	#VALUE!	75	65.6	87%	75	80.07	107%	80	70.34	88%	56%
10	Tingkat kondisi baik jaringan jalan	%	65	27	41%	70	36	52%	75	43	58%	80	77	96%	85	76.61	90%	68%
11	Volume Sampah Terangkut	M3	805	N/A	#VALUE!	845	N/A	#VALUE!	888	1,183.44	133%	932	1,291	139%	979		0%	136%
12	Cakupan Pelayanan Air Minum (PDAM)	%	22.34	22.85	102%	23.46	23.08	98%	24.63	22.87	93%	25.86	24.87	96%	27.16	26.93	99%	98%
13	Jumlah PMKS yang Ditangani	Orang	170,000	266,168	157%	169,000	9,205	5%	168,000	79,051	47%	167,000	971,655	582%	166,000	402,828	243%	207%
14	Jumlah Anak Jalanan	Orang	280	185	151%	270	201	134%	260	150	173%	250	30	833%	240	176	136%	286%

**Tabel 2.140**  
**Target dan Capaian Indikator Kinerja Daerah (IKD/IKK)**  
**Terhadap Capaian Kinerja Penyelenggaraan Urusan Pemerintahan**  
**ASPEK DAYA SAING**

NO	Indikator Kinerja Program (outcome)	Satuan	Capaian Kinerja Program															Rata-Rata Capaian 5 Tahun
			Tahun 2016			Tahun 2017			Tahun 2018			Tahun 2019			Tahun 2020			
			Target	Realisasi	%	Target	Realisasi	%	Target	Realisasi	%	Target	Realisasi	%	Target	Realisasi	%	
(1)	(2)	(3)	(4)	(5)	(6)	(7)	(8)	(9)	(10)	(11)	(12)	(13)	(14)	(15)	(16)	(17)	(18)	(19)
<b>ASPEK DAYA DAING</b>																		
1	Indeks Pembangunan Manusia	Poin	68.10	68.19	100.13%	68.60	69.17	100.83%	69.10	69.89	101.14%	69.60	70.86	101.81%	70.10	70.66	100.80%	100.94%
2	Laju Pertumbuhan Ekonomi	%/Tahun	3-6	6.31	210.33%	3-6	5.13	171.00%	3-6	6.07	202.33%	3-6	4.06	135.33%	3-6	-3.59**	-83.57%	127.09%
3	Inflasi	%	5-6	3.63	137.74%	5-6	3.70	135.14%	5-6	3.59	139.28%	5-6	3.13	159.74%	5-6	1.94	257.73%	165.93%
4	Jumlah nilai investasi berskala nasional (PMA/PMDN)	Trilyun Rupiah	27.35	27.35	100.00%	27.85	25.41	91.24%	28.35	16.96	59.82%	28.86	24.30	84.18%	29.38	16.79	57.16%	78.48%
5	Jumlah Penerbitan Ijin	Izin	13,305	N/A	#VALUE!	13,305.00	N/A	#VALUE!	14,669	15,393	104.94%	15,402	10,565	68.59%	16,173	5,489	33.94%	69.16%
6	Pendapatan Asli Daerah	Milyar rupiah	943.60	1,003.39	106.34%	965.90	1,398.27	144.76%	1,052.54	1,166.47	110.82%	1,114.83	1,356.29	121.66%	1,485.75	2,370.49	159.55%	128.63%
7	Jumlah Penduduk	Jiwa	2,295,778	2,295,778	100.00%	2,316,489	2,316,489	100.00%	2,336,009	2,336,009	100.00%	2,353,915	2,353,915	100.00%	2,370,488	2,439,085	102.89%	100.58%
8	Jumlah Kunjungan Pariwisata	orang	6,123,383	5,826,421	95.15%	7,465,984	6,997,527	93.73%	8,278,267	7,975,473	96.34%	9,276,589	9,951,723	107.28%	10,374,510	2,028,729	19.55%	82.41%
9	Jumlah sanggar budaya	buah	30	16	53.33%	60	23	38.33%	120	23	19.17%	240	39	16.25%	309	56	18.12%	29.04%
10	Jumlah Pelaku Budaya	orang	13,891	1,068	7.69%	15,281	12,255	80.20%	16,809	13,845	82.37%	1,849	13,845	748.78%	20,339	14,500	71.29%	198.07%
11	Jumlah Grup kesenian	buah	614	696	113.36%	624	794	127.24%	634	900	141.96%	644	1,138	176.71%	654	1,368	209.17%	153.69%
12	Jumlah Organisasi Pemuda yang Dibina	Kelompok	65	65	100.00%	65	95	146.15%	65	95	146.15%	65	100	153.85%	65	237	364.62%	182.15%
13	Indeks Pemberdayaan Gender (IDG)	poin	64.71	64.71	100.00%	65.21	68.08	104.40%	65.71	68.52	104.28%	66.21	N/A	#VALUE!	66.71		0.00%	102.89%

Berdasarkan Tabel 2.133 sampai dengan tabel 2.140 diatas, indikator-indikator yang menunjukkan ketercapaian sasaran meningkatnya tata Kelola pemerintahan yang bersih dan efisien belum dapat dideskripsikan karena ke-4 indikator tersebut belum ada hasil evaluasi dari instansi pemerintah pusat yang berwenang. Namun demikian sepanjang tahun 2016-2019, ke-4 indikator menunjukkan capaian yang terus meningkat. 3 indikator selalu melampaui target tinggal 1 indikator yang belum mencapai target yaitu Indeks Reformasi Birokrasi. Indikator ini sangat penting untuk dievaluasi target ataupun metode yang dilaksanakan dalam mencapainya. Selain itu terdapat 1 Indikator lainnya yang juga belum ada hasil evaluasi dari instansi yang berwenang, yaitu Indeks Pendidikan, Indeks Kesehatan dan Skor Evaluasi Kota Layak Anak.

Secara keseluruhan terdapat 1 indikator dengan capaian sangat rendah yaitu Jumlah Wisatawan yang kinerjanya hanya 20%. Hal ini disebabkan karena pembatasan-pembatasan kegiatan yang bersifat mobilitas dan kerumunan termasuk didalamnya dalam sektor pariwisata sehingga sektor ini menjadi salah satu yang paling terpukul selama pandemic Covid-19. Indikator yang juga mengalami pencapaian yang rendah adalah Laju Pertumbuhan Penduduk yang meningkat melebihi target yang ditetapkan yaitu dengan kinerja 58%. Hal ini kemungkinan karena terkendalanya pemerintah dalam memberikan pelayanan KB. Pelayanan KB sangat terdampak akibat wabah Covid-19 ini dikarenakan KB sendiri pelayanannya yang ada sekarang adalah dengan baksos, sosialisasi oleh Penyuluh Keluarga Berencana, dan juga kader-kader. Jadi sangat full kontak atau *people to people contact* atau *person to person*. Sehingga ketika ada *physical distancing* atau *social distancing* maka pelayanan menurun. Hal itu berimbas pada penurunan peserta KB.

Indikator berikutnya yang mengalami kinerja sedang adalah Tingkat Pengangguran Terbuka (TPT) yang mencapai kinerja 69% dari target yang telah ditetapkan. Hal ini

disebabkan karena selama Pandemi Covid 19 berdampak pada banyaknya karyawan sektor formal yang mengalami PHK, dan sektor informal kehilangan pekerjaan karena bangkrut yang otomatis meningkatkan jumlah penganggur.

Terdapat 15 Indikator Kinerja Utama (IKU) yang mengalami capaian tinggi dan Sangat Tinggi yaitu:

1. Nilai tukar petani: capaian 85,10%
2. Persentase jaringan jalan kabupaten dalam kondisi baik (%): capaian 90,13%
3. Peningkatan pendapatan masyarakat perikanan (%): Capaian 94,41%
4. Peningkatan Produktivitas Tanaman Padi (Kw/Ha): capaian 94,99 %
5. Persentase penanganan sampah perkotaan: capaian 99,94%
6. Jumlah desa sangat tertinggal: capaian 100%
7. Indeks ketentraman dan ketertiban umum : capaian 100%
8. Indeks Pembangunan Gender (IPG): capaian 100,36%
9. Indeks Kesehatan Kabupaten Karawang: capaian 100,97%
10. Indeks Pendidikan: capaian 104,02%
11. Rasio rumah layak huni: capaian 104,14%
12. Skor Pola Pangan Harapan (%): capaian 107,10%
13. Indeks Kualitas Lingkungan Hidup , capaian 112,47%
14. Angka partisipasi PilPres/Pileg/Pilgub/ Pilbup: capaian 130,31%
15. Persentase Saluran Irigasi Kabupaten yang kondisinya baik (%): capaian 152,34%

Berdasarkan data pada tabel 2.140 sampai dengan tabel 2.142, rata-rata capain selama 5 tahun untuk masing-masing aspek adalah: aspek kesejahteraan Masyarakat mencapai kinerja rata-rata 5 tahunan sebesar 103,40%, aspek Pelayanan Umum mencapai rata-rata kinerja 5 tahun sebesar 123,43% dan Aspek Daya Saing mencapai kinerja rata-rata dalam 5 tahun sebesar 116,85% sehingga rata-rata keseluruhan capaian Indikator Kinerja Daerah sebesar 114,56%. Dengan demikian, dapat dikatakan bahwa program dan kegiatan yang

telah dilaksanakan selama 5 tahun ini adalah berhasil dibawah kepemimpinan Bupati dan Wakil Bupati periode 2016-2021. Namun demikian, jangan terlena oleh skor-skor capaian secara keseluruhan karena apabila diliha lebih detail masih terdapat indikator-indikator yang capaiannya masih memprihatinkan selama terjadinya pandemic Covid-19. Indikator-indikator dengan capaian rendah harus dijadika warning untuk dikawal lebih ketat agar tidak menjadi penyebab gagalnya pembangunan daerah di Kabupaten Karawang pada masa-masa selanjutnya.

**Tabel 2 .141**  
**Indikator Makro Pembangunan Kabupaten Karawang Tahun 2016-2020 Berdasarkan RPJMD Kab. Karawang 2016-2021**

NO	INDIKATOR	2016	2017	2018	2019	2020
1	INDEKS PEMBANGUNAN MANUSIA	68.19	69.17	69.89	70.86	70.66
	RATA RATA LAMA SEKOLAH	6.94	7.34	7.35	7.65	7.77
	HARAPAN LAMA SEKOLAH	11.85	11.96	12.07	12.08	12.09
	ANGKA HARAPAN HIDUP	71.6	71.64	71.81	71.98	72.15
	PENGELUARAN PERKAPITA (Rp. 000)	10.379	10,703	11,277	11,856	11,315
2	PERSENTASE KEMISKINAN	10.07	10.25	8.06	7.39	8.26
3	TINGKAT PENGANGGURAN TERBUKA	10.05	9.55	9.05	9.61	11.52
4	LAJU PERTUMBUHAN EKONOMI	6.31	5.76	6.04	4.08	-3.59**

Sumber : Karawang Dalam Angka, BPS 2021

## **2.3 Permasalahan Pembangunan Daerah**

### **2.3.1 Permasalahan Daerah yang berhubungan dengan Prioritas dan Sasaran Pembangunan Daerah**

Permasalahan pembangunan daerah merupakan “*gap expectation*” antara kinerja pembangunan yang dicapai saat ini dengan yang direncanakan. Potensi permasalahan pembangunan daerah pada umumnya timbul dari kekuatan yang belum didayagunakan secara optimal, kelemahan yang

tidak diatasi, peluang yang tidak dimanfaatkan, dan ancaman yang tidak diantisipasi.

Berdasarkan evaluasi pembangunan Kabupaten Karawang, maka permasalahan pokok pembangunan di Kabupaten Karawang adalah; (1) Masih tingginya tingkat kemiskinan, pengangguran, masalah sosial dan keamanan; (2) Masih rendahnya kualitas sumber daya manusia; (3) Masih belum optimalnya pelayanan infrastruktur pendukung yang terintegrasi; (4) Pertumbuhan ekonomi daerah mengalami fluktuasi; (5) Meningkatnya kerusakan dan pencemaran lingkungan dan belum optimalnya penanganan sampah; dan (6) Masih belum optimalnya kinerja pemerintah daerah dan pelayanan publik kepada masyarakat, selanjutnya diuraikan berdasarkan urusan pemerintahan sebagai berikut:

### **2.3.2 Identifikasi Permasalahan Penyelenggaraan Urusan Pemerintah Daerah**

Permasalahan pembangunan yang dihadapi Kabupaten Karawang diuraikan menurut bidang urusan penyelenggaraan pemerintahan daerah antara lain adalah :

#### **2.3.2.1 Urusan Wajib Pelayanan Dasar**

##### **a. Pendidikan**

- 1) Pencapaian SPM belum 100%.
- 2) Belum meratanya sarana prasarana pendidikan dasar,
- 3) Mutu Pendidikan Belum Optimal.
- 4) Penguatan Pendidikan Karakter belum optimal.
- 5) Tata Kelola Pendidikan belum memadai.
- 6) Tenaga pendidik dan kependidikan belum memiliki kompetensi sesuai standar.
- 7) Belum meratanya penempatan tenaga pendidik dan kependidikan

**b. Kesehatan**

- 1) Kualitas dan Kuantitas SDM Kesehatan yang masih kurang.
- 2) Belum teratasinya permasalahan gizi secara menyeluruh. (% balita stunting)
- 3) Angka Kematian Ibu dan Bayi masih tinggi.
- 4) Pelayanan kesehatan pada anak balita belum optimal
- 5) Kualitas pelayanan kesehatan lansia masih rendah.
- 6) Angka kesakitan akibat penyakit berbasis lingkungan masih cukup tinggi (TBC, Diare, DBD, Pnenumonia, COVID dll).
- 7) Angka Kejadian Penyakit Tidak Menular cukup tinggi.
- 8) Rumah Tangga ber-PHBS masih rendah.
- 9) Belum semua penderita HIV mendapatkan pengobatan.
- 10) Belum terpenuhinya tempat tidur pelayanan kesehatan dengan jumlah penduduk
- 11) Belum semua pelayanan kesehatan terakreditasi

**c. Pekerjaan Umum dan Penataan Ruang**

- 1) Belum semua jalan kewilayahan Kabupaten dalam kondisi mantap.
- 2) Penurunan Kapasitas Saluran Pembuang dan Muara Sebagai Akibat Sedimentasi.
- 3) Belum semua jaringan irigasi yang ada di kabupaten karawang belum kondisi baik
- 4) Belum semua penduduk memiliki akses air minum dan sanitasi (limbah domestik)
- 5) Masih kurangnya ketaatan terhadap IMB
- 6) Masih terdapat tumpang tindih pemanfaatan ruang antara dokumen RTRW dengan dokumen program sektoral dari pusat

**d. Perumahan Rakyat dan Kawasan Permukiman**

- 1) Masih tingginya kebutuhan akan rumah yang layak huni.
- 2) Masih kurangnya fasilitasi rumah untuk masyarakat berpenghasilan rendah.
- 3) Belum semua kawasan permukiman memiliki PSU yang memadai
- 4) Masih adanya kawasan kumuh yang belum ditangani
- 5) Belum tersedianya database infrastruktur Perumahan Rakyat dan Kawasan Permukiman.

**e. Ketenteraman, Ketertiban Umum, dan Perlindungan Masyarakat**

- 1) Belum Optimalnya Penegakan Peraturan Daerah / Perkada.
- 2) Belum semua penduduk memperoleh layanan informasi rawan bencana .
- 3) Belum semua penduduk memperoleh layanan pencegahan dan kesiapsiagaan terhadap bencana.
- 4) Belum semua penduduk memperoleh layanan penyelamatan dan evakuasi korban bencana.

**f. Sosial**

- 1) Belum optimalnya peran PSKS karena masih adanya PSKS yang belum diberdayakan, tahun 2020 sebesar 20%.
- 2) Belum optimalnya pelayanan SPM Sosial (PPKS) hal ini ditunjukkan dari belum adanya capaian indikator SPM yang mencapai 100%.
- 3) Data fakir miskin belum terupdate semua, sampai dengan tahun 2020 baru sebesar 60%.
- 4) Belum terpenuhinya taman makam pahlawan sesuai standart.



### **2.3.2.2 Urusan Wajib Non Pelayanan Dasar**

#### **a. Tenaga Kerja**

- 1) Masih tingginya tingkat pengangguran terbuka, tahun 2020 sebesar 11,52%.
- 2) Rendahnya kompetensi tenaga kerja, sampai dengan tahun 2020 pencari kerja yang mengikuti pelatihan berbasis kompetensi sebesar 73,39%.
- 3) Kualifikasi tenaga kerja yang tersedia tidak sesuai dengan kebutuhan dunia usaha.
- 4) Belum semua pencari kerja terdaftar berhasil ditempatkan, tahun 2020 dari 42.558 pencari kerja terdaftar baru sebesar 36.380 pencari kerja yang ditempatkan.
- 5) Belum semua perusahaan mengikuti BPJS Ketenagakerjaan.

#### **b. Pemberdayaan Perempuan dan Perlindungan Anak**

- 1) Masih Tingginya Kekerasan terhadap Perempuan dan Anak termasuk TPPO
- 2) Belum optimalnya implementasi Kabupaten layak anak
- 3) Belum optimalnya kuantitas dan kualitas kelembagaan perlindungan perempuan dan anak

#### **c. Pangan**

- 1) Masih terdapat desa yang mengalami kerawanan pangan, pada tahun 2020 sebanyak 20 desa dan ternagani sebanyak 12 desa (60%) dan sebanyak 8 desa penting ditangani.
- 2) Ketergantungan bahan pangan pokok terutama beras masih cukup tinggi (rata-rata nasional sebesar 91 – 96 Kg/ per kapita/ per tahun).
- 3) Belum optimalnya ketersediaan pangan pokok di tingkat masyarakat yang memerlukan fasilitasi pengembangan.

**d. Pertanahan**

- 1) Masih adanya lahan yang belum bersertifikat.

**e. Lingkungan Hidup**

- 1) Belum semua wilayah memperoleh layanan pengelolaan sampah
- 2) Masih kurangnya kualitas lingkungan hidup. Hal ini dapat dilihat dari IKLH
- 3) Belum optimalnya pengelolaan keaneragaman hayati dan RTH

**f. Administrasi Kependudukan dan Pencatatan Sipil**

- 1) Belum semua penduduk memiliki KTP Elektronik
- 2) Belum semua anak memiliki akta kelahiran
- 3) Belum semua masyarakat memiliki kesadaran untuk memiliki dokumen kependudukan dan catatan sipil.
- 4) Belum optimalnya pelayanan admindukcapil

**g. Pemberdayaan Masyarakat dan Desa**

- 1) Belum optimalnya pencapaian Indeks Desa Membangun (IDM)
- 2) Masih ditemukannya desa dengan status desa tertinggal
- 3) Belum optimalnya Lembaga Kemasyarakatan Desa (LKD) dan Lembaga Ekonomi Masyarakat (LEM).

**h. Pengendalian Penduduk dan Keluarga Berencana**

- 1) Tingginya Laju Pertumbuhan Penduduk.
- 2) Tingginya *Total Fertility Rate (TFR)*.

**i. Perhubungan**

- 1) Rendahnya akses masyarakat terhadap pelayanan angkutan umum
- 2) Belum terkonsepnya pelayanan sarana prasarana dan perlengkapan jalan baik dari ketersediaan dan fungsinya.
- 3) Belum terbangunnya beberapa terminal tipe C

**j. Komunikasi dan Informatika**

- 1) Belum optimalnya penyelenggaraan SPBE (Sistem Pemerintahan Berbasis Elektronik) diseluruh Perangkat.
- 2) Belum optimalnya upaya desiminasi dan distribusi informasi.

**k. Koperasi, Usaha Kecil dan Menengah**

- 1) Belum Optimalnya kualitas Koperasi.
- 2) Belum optimalnya daya saing produk UMKM.

**l. Penanaman Modal**

- 1) Belum optimalnya peningkatan realisasi penanaman modal.

**m. Kepemudaan dan Olahraga**

- 1) Belum optimalnya penanganan Kepemudaan dan Olahraga.
- 2) Belum optimalnya sarana prasarana keolahragaan

**n. Persandian**

- 1) Belum optimalnya penanganan Persandian di Kabupaten Karawang.

**o. Kebudayaan**

- 1) Sarana atraksi seni dan budaya relatif kurang baik secara kualitas maupun kuantitas.
- 2) Belum optimalnya pelestarian cagar budaya

**p. Perpustakaan**

- 1) Masih kurangnya minat baca dalam masyarakat digambarkan dengan masih rendahnya pelayanan (tahun 2020) baru mencapai sebesar 37,88% dari populasi.
- 2) Dari tahun 2016 – 2020 jumlah pengunjung/pemustakan di perpustakaan daerah cenderung menurun (tahun 2020) sebanyak 5.573 orang, hal ini memerlukan promosi bagi peningkata pengunjung dengan meningkatkan minat baca dan literasi masyarakat.

- 3) Belum optimalnya pembinaan perpustakaan desa dan perpustakaan sekolah agar meningkatkan jumlah pengunjung dan layanan lainnya.

**q. Kearsipan**

- 1) Belum optimalnya pemeliharaan arsip daerah, dari tahun 2016 - 2020 mencapai sebanyak 7.600 arsip dan dokumen yang diinput ke SIM ARDA mencapai 1000 arsip saja.
- 2) Cakupan sarana prasarana pemeliharaan arsip masih belum memadai.
- 3) Tenaga fungsional arsiparis masih sangat kurang (tahun 2019) sebanyak 1 orang.

**2.3.2.3 Urusan Pilihan**

**a. Kelautan dan Perikanan**

- 1) Belum optimalnya produksi perikanan budidaya dan tangkap
- 2) Belum optimalnya kualitas produksi garam
- 3) Belum optimalnya konsumsi Ikan (AKI sebesar 29 kg/perkapit/pertahun) nasional 56,39 kg/perkapita/pertahun

**b. Pariwisata**

- 1) Daya Saing Industri Pariwisata relatif masih rendah.
- 2) Ketersediaan amenities di lokasi destinasi wisata belum representative. (sarana dan prasarana pendukung di obyek wisata)
- 3) Belum optimalnya tata kelola destinasi wisata.
- 4) Belum optimalnya upaya penguatan citra pariwisata dan pemasaran.
- 5) Belum optimalnya pengelolaan sektor ekonomi kreatif

**c. Pertanian**

- 1) Belum optimalnya Produktivitas dan produksi pertanian

- 2) Belum terpenuhinya sarana (benih/bibit ungu;, alsintan dan pupuk serta pestisida) serta prasarana pertanian (embung, JUT, JITUT, RTH)
- 3) Belum optimalnya kualitas kompetensi penyuluh pertanian
- 4) Belum terpenuhinya standarisasi keamanan pangan asal hewan.

**d. Perdagangan**

- 1) Kurangnya koordinasi penanganan ketersediaan dan harga pangan Kebutuhan Pokok Masyarakat (KEPOKMAS) ditingkat kabupaten.
- 2) Belum semua Alat UTTP dilakukan tera dan tera ulang
- 3) Banyaknya sarana perdagangan terutama pasar tradisional dalam kondisi tidak layak.

**e. Perindustrian**

- 1) Amanat Undang-undang No 3 tahun 2014 tentang industri dan Permenperin No 110 tahun tahun 2015 bahwa kabupaten kota paling lama 2 (dua) tahun harus menyiapkan perda tentang Rencana Pembangunan Industri Kabupaten (RPIK).
- 2) Terbatasnya kemampuan inovasi dan diversifikasi produk, pengetahuan Industri Kecil Menengah (IKM) tentang manajemen usaha, pemasaran dan modal kerja.

**2.3.2.4 Urusan Penunjang**

**a. Perencanaan**

- 1) Inkonsistensi antara Perencanaan Pembangunan Daerah dengan Pelaksanaannya.
- 2) Data yang belum lengkap dan akurat.

**b. Keuangan**

- 1) Pengelolaan pendapatan dari retribusi Daerah belum optimal.
- 2) Pendapatan Sektor Retribusi Daerah belum optimal.

- 3) Potensi Pendapatan masih bisa ditingkatkan.
- 4) Kurangnya pemahaman penyusun Laporan Keuangan Pada SKPD tentang penyusunan laporan keuangan.
- 5) Terdapat beberapa kegiatan pembangunan infrastruktur, yang pelaksanaannya terlambat.
- 6) Pelaksanaan Program/Kegiatan sangat tergantung pada SKPD yang melaksanakannya.

**c. Kepegawaian**

- 1) Persentase PNS yang mengikuti Pendidikan dan pelatihan berdasarkan kompetensi relative rendah, tahun 2020 sebanyak 325 orang menurun dibandingkan tahun 2019.
- 2) Belum optimalnya pelayanan administrasi kepegawaian berbasis Teknologi Informasi (SIMPEG) tahun 2020 mencapai 15 jenis layanan dari 21 pelayanan administrasi kepegawaian.

**d. Pengawasan**

- 1) Penyelesaian Tindak lanjut rekomendasi hasil pemeriksaan yang belum optimal.
- 2) Pelaksanaan Pengawasan yang belum optimal.

**e. Pemerintahan**

- 1) Belum optimalnya pelaksanaan urusan pertanahan.
- 2) Penyusunan Proses Bisnis belum optimal.
- 3) Kinerja penetapan dan persetujuan perda belum optimal (baru mencapai 30%).

**f. Kewilayahan**

- 1) Implementasi pelimpahan kewenangan kecamatan belum optimal
- 2) Belum semua kecamatan memiliki sarana prsarana yang memadai

### **BAB III**

## **KERANGKA EKONOMI DAERAH DAN KEUANGAN DAERAH**

Bedasarkan Rancangan Rencana Kerja Pemerintah Tahun 2022 Tahun 2022 akan menjadi tahun kunci bagi pemulihan ekonomi dan akselerasi pertumbuhan ekonomi untuk mencapai sasaran pembangunan jangka menengah-panjang, menjadi negara berpendapatan tinggi sebelum tahun 2045. Pemulihan ekonomi diarahkan untuk memulihkan daya beli masyarakat dan dunia usaha untuk meningkatkan permintaan agregat. Upaya pemulihan juga dilakukan melalui diversifikasi ekonomi untuk mengakselerasi pertumbuhan sektor-sektor yang terkena dampak besar dari Covid-19 dan mendorong sektor lain yang berpotensi tumbuh lebih cepat.

Di samping pemulihan ekonomi, peningkatan daya saing juga akan terus dilakukan melalui reformasi struktural. Agenda reformasi struktural akan mempercepat pemulihan dan membentuk perekonomian yang lebih kuat, inklusif, dan berkelanjutan.

#### **(1) Pemulihan Daya Beli Masyarakat dan Dunia Usaha**

**Penuntasan krisis kesehatan.** Terkendalinya pandemi Covid-19 menjadi faktor utama pemulihan ekonomi. Penurunan kasus Covid-19 dan vaksinasi yang berjalan cepat akan mendorong tingkat keyakinan masyarakat dan dunia usaha untuk kembali melakukan aktivitas ekonomi secara normal.

**Pemberian bantuan untuk pemulihan dunia usaha.** Pandemi Covid-19 berdampak besar terhadap kondisi dunia usaha, terutama UMKM. Kondisi dunia usaha yang belum sepenuhnya pulih masih perlu diberikan bantuan untuk mengakselerasi proses pemulihan ekonomi. Bantuan diberikan terutama untuk mendorong peningkatan investasidan diarahkan pada sektor yang terkena dampak besar, seperti sektor pariwisata dan industri.

**Pemberian bantuan untuk menjaga daya beli rumah tangga.** Bantuan sosial masih dibutuhkan terutama untuk membantu masyarakat yang masih belum sepenuhnya kembali bekerja dan mengalami penurunan pendapatan. Bantuan pelatihan prakerja akan meningkatkan keterampilan dan menjaga tingkat

produktivitas tenaga kerja yang dapat membantu mempercepat pencarian pekerjaan.

**Percepatan pembangunan infrastruktur secara padat karya.**

Selain membantu meningkatkan daya beli masyarakat, pembangunan infrastruktur juga akan berkontribusi bagi peningkatan investasi.

**Program khusus.** Program khusus dapat diarahkan pada program lain yang dapat mendorong peningkatan permintaan agregat. Salah satu kebijakan yang dapat dilakukan adalah memastikan kembalinya murid ke sekolah (pembelajaran offline). Selain murid mendapatkan pembelajaran yang lebih baik, kembalinya murid ke sekolah dapat memberikan ketenangan kepada orang tua untuk kembali melakukan aktivitasnya secara normal.

**(2) Diversifikasi Ekonomi**

Upaya diversifikasi ekonomi dalam rangka pemulihan ekonomi dilakukan dengan cara peningkatan nilai tambah melalui peningkatan kontribusi industri pengolahan dan pengembangan produk pertanian. Peningkatan produksi pangan dilakukan melalui pembangunan food estate. Pemulihan dan peningkatan daya saing ekonomi dilakukan dengan menerapkan konsep pembangunan rendah karbon (green recovery). Di samping itu, dilakukan transformasi menuju ekonomi digital melalui langkah-langkah perluasan, pemerataan, dan peningkatan kualitas infrastruktur dan layanan digital.

**(3) Reformasi Struktural**

Agenda reformasi struktural tetap akan dilaksanakan pada 2022. Perbaikan iklim investasi akan terus dilanjutkan dengan memastikan implementasi UU Cipta Kerja dan melanjutkan pembangunan infrastruktur ekonomi yang sempat tertunda. Reformasi kelembagaan dan tata kelola dilakukan, antara lain dengan mendorong reformasi birokrasi dan penyempurnaan ekosistem inovasi dan pengetahuan. Peningkatan kualitas SDM, terutama untuk menghadapi tantangan digitalisasi dan perubahan pekerjaan ke depan (future of work), dilakukan melalui perbaikan sistem kesehatan, pendidikan, dan perlindungan sosial.



Rancangan kerangka ekonomi daerah dan keuangan daerah Tahun 2022 meliputi kerangka ekonomi secara makro dan kerangka pendanaan dalam RKPD Tahun 2022. Kerangka ekonomi makro memberikan gambaran tentang perkiraan kondisi ekonomi makro Kabupaten Karawang baik yang dipengaruhi faktor internal maupun faktor eksternal yang memberi pengaruh signifikan, antara lain perekonomian regional, nasional maupun perekonomian global termasuk dampak pemulihan pasca pandemi covid-19.

Dalam rangka mencapai target kinerja daerah yang telah ditentukan, kerangka pendanaan menjadi bagian yang sangat penting. Analisis kerangka pendanaan memberikan fakta dan analisis terkait perkiraan sumber-sumber pendapatan dan besaran pendapatan dari sektor-sektor potensial, perkiraan belanja, dan pembiayaan untuk pembangunan Tahun 2022. Kerangka pendanaan ini menjadi basis kebijakan anggaran untuk mengalokasikan secara efektif dan efisien dengan prinsip perencanaan anggaran berbasis kinerja.

Fakta dan analisa yang diberikan terkait rancangan kerangka ekonomi Tahun 2022 diharapkan akan mampu menjembatani fungsi perencanaan dan penganggaran yang efektif dalam mengawal pencapaian target kinerja pembangunan maupun menyelesaikan permasalahan dan isu-isu strategis yang telah teridentifikasi di Kabupaten Karawang.

### **3.1 Arah Kebijakan Ekonomi Daerah**

Arah kebijakan pembangunan ekonomi daerah untuk Tahun 2022 tidak lepas dari pencapaian pembangunan ekonomi pada Tahun 2020, target Tahun 2021 dan prospek serta tantangan perekonomian Tahun 2022. Pada awal tahun 2020, pandemi COVID-19 membuat kondisi ekonomi global memburuk yang memberikan dampak juga pada terkontraksinya kondisi ekonomi di Kabupaten Karawang.

### **3.1.1 Kondisi Pembangunan Ekonomi Kabupaten Karawang Tahun 2020**

#### **a. Laju Pertumbuhan Ekonomi Kabupaten Karawang**

Pertumbuhan ekonomi merupakan salah satu indikator makro untuk melihat kinerja perekonomian secara riil di suatu wilayah. Laju Pertumbuhan Ekonomi dihitung berdasarkan perubahan PDRB atas dasar harga Konstan tahun yang bersangkutan terhadap tahun sebelumnya. Pertumbuhan ekonomi dapat dipandang sebagai penambahan jumlah barang dan jasa yang dihasilkan oleh semua lapangan usaha kegiatan ekonomi yang ada di suatu wilayah selama kurun waktu setahun.

Berdasarkan harga konstan 2010, nilai PDRB Karawang pada tahun 2018 meningkat dibandingkan tahun 2017, namun pada tahun 2020 mengalami penurunan sampai -3,59. Penurunan pada tahun 2020 disebabkan oleh penurunan di lapangan usaha pertambangan dan penggalan, industri pengolahan, pengadaan listrik dan gas, konstruksi perdagangan besar dan eceran; reparasi mobil dan sepeda motor, transportasi dan pergudangan, penyediaan akomodasi dan makan minum, jasa keuangan dan asuransi, jasa perusahaan, administrasi pemerintahan, pertahanan dan jaminan sosial wajib dan jasa lainnya.

Lapangan usaha yang mengalami pertumbuhan positif pada tahun 2020 adalah Pertanian, Kehutanan, dan Perikanan, Pengadaan Air, Pengelolaan Sampah, Limbah dan Daur Ulang, Informasi dan Komunikasi, Jasa Pendidikan dan Jasa Kesehatan dan Kegiatan Sosial. Pertumbuhan yang cukup bagus adalah informasi dan komunikasi yaitu 39,34%.

Penurunan pertumbuhan ekonomi ini disebabkan oleh pandemi COVID 19 yang melanda seluruh dunia termasuk Indonesia. Pandemi COVID menyebabkan daya beli masyarakat turun, pelaksanaan pengelolaan industri mengalami penurunan yang significant.

**Tabel. 3.1**  
**Laju Pertumbuhan Ekonomi Kabupaten Karawang Atas Dasar Harga Konstan 2010 Karawang Menurut Lapangan Usaha (persen) Tahun 2016 s.d 2020**

No.	Lapangan Usaha	2016	2017	2018	2019*	2020**
A.	Pertanian, Kehutanan, dan Perikanan	3,12	-4,13	1,33	1,47	4,50
B.	Pertambangan dan Penggalian	5,04	-2,49	-2,33	-3,02	-6,19
C.	Industri Pengolahan	6,64	5,83	6,58	3,03	-4,50
D.	Pengadaan Listrik dan Gas	-0,16	2,35	-5,35	2,86	-7,81
E.	Pengadaan Air, Pengelolaan Sampah, Limbah dan Daur Ulang	6,61	7,25	5,42	9,52	16,48
F.	Konstruksi	8,95	7,36	8,21	9,49	-4,32
G.	Perdagangan Besar dan Eceran; Reparasi Mobil dan Sepeda Motor	4,82	2,66	4,25	8,24	-6,80
H.	Transportasi dan Pergudangan	8,83	5,61	5,93	8,49	-0,31
I.	Penyediaan Akomodasi dan Makan Minum	9,31	8,56	9,50	10,0	-5,07
J.	Informasi dan Komunikasi	14,20	11,97	10,62	13,85	39,34
K.	Jasa Keuangan dan Asuransi	10,87	5,40	6,05	3,34	-0,97
L.	Real Estate	6,45	9,43	11,38	9,95	7,29
M,N.	Jasa Perusahaan	8,78	8,54	8,99	9,44	-15,08
O.	Administrasi Pemerintahan, Pertahanan dan Jaminan Sosial Wajib	3,53	0,48	1,61	5,19	-1,87
P.	Jasa Pendidikan	11,22	11,80	10,33	7,74	7,76
Q.	Jasa Kesehatan dan Kegiatan Sosial	9,24	8,50	8,27	9,70	0,66
R,S,T,U.	Jasa lainnya	8,93	9,90	9,45	8,68	-2,42
	<b>LPE</b>	<b>6,55</b>	<b>5,13</b>	<b>6,04</b>	<b>4,08</b>	<b>-3,59</b>

Sumber: BPS Kabupaten Karawang, PDRB Menurut Lapangan Usaha 2016-2020

### **b. Pertumbuhan PDRB**

Produk Domestik Regional Bruto (PDRB) merupakan salah satu indikator makro ekonomi yang umum digunakan untuk mengukur kinerja perekonomian dengan fungsinya yang dapat menggambarkan struktur ekonomi dan laju pertumbuhan serta pendapatan perkapita penduduk. Pada tingkat regional PDRB dapat dijadikan ukuran kemampuan suatu wilayah dalam menciptakan nilai tambah yang diharapkan dapat memberikan kesejahteraan bagi

masyarakat. Semakin besar nilai tambah yang dihasilkan suatu daerah menggambarkan besaran pendapatan masyarakat yang bersangkutan.

Nilai PDRB Kabupaten Karawang atas dasar harga berlaku pada tahun 2020 mencapai 225.063,63 miliar rupiah. Secara nominal, nilai PDRB ini mengalami kenaikan sebesar 42.078,68 miliar rupiah dibandingkan dengan tahun 2016 yang mencapai 182.984,95 miliar rupiah. Naiknya nilai PDRB ini dipengaruhi oleh meningkatnya produksi hampir di seluruh lapangan usaha dan adanya inflasi, kecuali sektor pertanian.

**Tabel 3.2**  
**PRB Seri 2010 ADHB Menurut Lapangan Usaha (Miliar Rupiah)**  
**Tahun 2016 s.d 2020**

No.	Lapangan Usaha	2016	2017	2018	2019*	2020*
A.	Pertanian, Kehutanan, dan Perikanan	7.572,59	7.376,67	8.329,53	9.141,25	9.773,51
B.	Pertambangan dan Penggalian	2.498,56	2.563,06	2.808,54	2.789,05	2.267,57
C.	Industri Pengolahan	131.153,03	142.126,14	154.545,39	162.417,00	157.649,13
D.	Pengadaan Listrik dan Gas	1.893,00	1.979,08	1.955,33	2.057,13	1.923,32
E.	Pengadaan Air, Pengelolaan Sampah, Limbah dan Daur Ulang	110,43	131,20	148,83	170,93	201,79
F.	Konstruksi	7.065,00	7.781,77	8.811,24	10.056,92	9.667,42
G.	Perdagangan Besar dan Eceran; Reparasi Mobil dan Sepeda Motor	17.981,99	19.118,66	20.773,71	23.177,85	22.125,91
H.	Transportasi dan Pergudangan	3.437,03	3.749,85	4.059,67	4.484,23	4.500,17
I.	Penyediaan Akomodasi dan Makan Minum	1.670,02	1.883,38	2.163,46	2.479,88	2.453,89
J.	Informasi dan Komunikasi	1.611,71	1.804,87	1.934,49	2.145,74	3.022,46
K.	Jasa Keuangan dan Asuransi	2.122,46	2.350,18	2.605,22	2.760,36	2.733,35
L.	Real Estate	366,51	407,11	462,63	515,56	553,53
M,N.	Jasa Perusahaan	61,07	67,59	76,93	94,94	83,48
O.	Administrasi Pemerintahan, Pertahanan dan Jaminan Sosial Wajib	1.967,26	2.063,49	2.168,85	2.293,61	2.268,31

No.	Lapangan Usaha	2016	20147	2018	2019*	2020*
P.	Jasa Pendidikan	1.583,83	1.868,83	2.263,91	2.682,03	3.010,85
Q.	Jasa Kesehatan dan Kegiatan Sosial	502,57	561,83	624,03	706,47	730,55
R,S,T, U.	Jasa lainnya	1.387,92	1.590,21	1.815,59	2.048,43	2.038,39
	<b>PDRB</b>	<b>182.984,95</b>	<b>197.423,98</b>	<b>215.549,37</b>	<b>230.021,38</b>	<b>225.063,63</b>

Sumber: BPS Kabupaten Karawang, PDRB Menurut Lapangan Usaha 2016-2020

Berdasarkan harga konstan 2010, angka PDRB menurut lapangan Usaha juga mengalami fluktuatif, dari 141.125,54 miliar rupiah pada tahun 2016 menjadi 163.732,48 miliar rupiah pada tahun 2019. Sedangkan tahun 2020 mengalami penurunan menjadi 157.849,53 atau turun sebesar 5.882,95. Hal ini menunjukkan selama tahun 2019 Kab. Karawang mengalami pertumbuhan ekonomi sekitar -3,59 persen, dibandingkan tahun sebelumnya. Penurunan pertumbuhan ekonomi disebabkan oleh adanya pandemic COVID 19 yang melanda diseluruh dunia. Menurunnya daya beli dan menurunnya produksi industry menyebabkan lapangan usaha mengalami penurunan.

**Tabel 3.3**  
**PDRB Seri 2010 ADHK Menurut Lapangan Usaha (Miliar Rupiah)**  
**Tahun 2016 s.d 2020**

No.	Lapangan Usaha	2016	2017	2018	2019	2020
A.	Pertanian, Kehutanan, dan Perikanan	4.792,48	4.594,76	4.656,03	4.724,51	4.937,17
B.	Pertambangan dan Penggalian	3.726,17	3.633,30	3.548,59	3.441,58	3.228,52
C.	Industri Pengolahan	100.291,30	106.137,83	113.120,28	116.550,91	111.305,65
D.	Pengadaan Listrik dan Gas	1.050,21	1.074,90	113.120,28	116.550,91	111.305,65
E.	Pengadaan Air, Pengelolaan Sampah, Limbah dan Daur Ulang	87,66	94,01	99,11	108,54	126,43
F.	Konstruksi	5.463,38	5.865,49	6.347,31	6.949,37	3.316,02
G.	Perdagangan Besar dan Eceran; Reparasi Mobil dan Sepeda Motor	14.276,92	14.656,58	15.278,87	16.537,39	15.413,07
H.	Transportasi dan Pergudangan	2.552,73	2.664,15	2.822,25	3.061,95	3.052,52

No.	Lapangan Usaha	2016	2017	2018	2019	2020
I.	Penyediaan Akomodasi dan Makan Minum	1.374,56	1.492,17	1.633,98	1.797,00	1.705,96
J.	Informasi dan Komunikasi	1.591,38	1.781,84	1.971,13	2.244,04	3.126,91
K.	Jasa Keuangan dan Asuransi	1.618,59	1.705,95	1.809,24	1.869,58	1.851,43
L.	Real Estate	324,36	354,95	395,35	434,70	466,39
M,N.	Jasa Perusahaan	46,72	50,71	55,27	60,48	51,36
O.	Administrasi Pemerintahan, Pertahanan dan Jaminan Sosial Wajib	1.234,69	1.240,66	1.260,66	1.326,07	1.301,28
P.	Jasa Pendidikan	1.184,82	1.324,68	1.461,57	1.574,66	1.696,85
Q.	Jasa Kesehatan dan Kegiatan Sosial	390,85	424,07	459,13	503,65	506,95
R,S, T,U.	Jasa lainnya	1.148,72	1.262,40	1.381,70	1.501,63	1.465,29
	<b>PDRB</b>	<b>141.125,54</b>	<b>148.358,44</b>	<b>157.319,86</b>	<b>163.732,48</b>	<b>157.849,53</b>

Sumber: BPS Kabupaten Karawang, PDRB Menurut Lapangan Usaha 2016-2020

Besarnya peranan berbagai lapangan usaha ekonomi dalam memproduksi barang dan jasa sangat menentukan struktur ekonomi suatu daerah. Struktur ekonomi yang terbentuk dari nilai tambah yang diciptakan oleh setiap lapangan usaha menggambarkan seberapa besar ketergantungan suatu daerah terhadap kemampuan memproduksi dari setiap lapangan usaha.

Selama lima tahun terakhir (2016-2020) struktur perekonomian Karawang di dominasi oleh 4 (empat) kategori lapangan usaha, yaitu : Industri pengolahan; Perdagangan Besar dan Eceran, Reparasi Mobil, dan Sepeda Motor; Konstruksi dan Pertanian. Hali ini dapat dilihat dari peranan masing-masing lapangan usaha terhadap pembentukan PDRB Karawang.

Peranan terbesar dalam pembentukan PDRB Karawang pada tahun 2020 dihasilkan oleh lapangan usaha Industri Pengolahan yaitu mencapai 70,05 persen. Selanjutnya disusul oleh lapangan usaha Perdagangan Besar dan Eceran, Reparasi Mobil, dan Sepeda Motor sebesar 9,83 persen, Konstruksi sebesar 4,30 persen serta

lapangan usaha pertanian, kehutanan dan perikanan sebesar 4,34 persen. Sementara peranan lapangan usaha-lapangan usaha lainnya masing-masing berada di bawah 3 (tiga) persen. Distribusi persentase PDRB secara sektoral menunjukkan peranan masing-masing sektor dalam pembentukan PDRB secara keseluruhan. Semakin besar persentase suatu sektor maka semakin besar pula pengaruh sektor tersebut dalam perkembangan ekonomi.

Struktur perekonomian suatu wilayah dapat menggambarkan sektor-sektor yang menjadi mesin pertumbuhan ekonomi daerah (*engine growth*). Di Kabupaten Karawang yang menjadi motor penggerak utama pertumbuhan adalah sektor industri pengolahan, hal tersebut terbukti dari peranan sektor industri yang mendominasi perekonomian di Kabupaten Karawang dari tahun ke tahun.

**Tabel 3.4**  
**Struktur Ekonomi Kabupaten Karawang Atas Dasar Harga Berlaku Menurut Lapangan Usaha (persen)**  
**Tahun 2016 s.d 2020**

No.	Lapangan Usaha	2016	2017	2018	2019*	2020**
A.	Pertanian, Kehutanan, dan Perikanan	4,14	3,74	3,86	3,97	4,34
B.	Pertambangan dan Penggalian	1,37	1,30	1,30	1,21	1,01
C.	Industri Pengolahan	71,67	71,99	71,70	70,61	70,05
D.	Pengadaan Listrik dan Gas	1,04	1,00	0,91	0,89	0,85
E.	Pengadaan Air, Pengelolaan Sampah, Limbah dan Daur Ulang	0,06	0,07	0,07	0,07	0,09
F.	Konstruksi	3,86	3,94	4,09	4,37	4,30
G.	Perdagangan Besar dan Eceran; Reparasi Mobil dan Sepeda Motor	9,83	9,68	9,64	10,08	9,83
H.	Transportasi dan Pergudangan	1,88	1,90	1,88	1,95	2,03

No.	Lapangan Usaha	2016	2017	2018	2019*	2020**
I.	Penyediaan Akomodasi dan Makan Minum	0,91	0,95	1,00	1,08	1,09
J.	Informasi dan Komunikasi	0,88	0,91	0,90	0,93	1,34
K.	Jasa Keuangan dan Asuransi	1,16	1,19	1,21	1,20	1,21
L.	Real Estate	0,20	0,21	0,21	0,22	0,25
M,N.	Jasa Perusahaan	0,03	0,03	0,04	0,04	0,04
O.	Administrasi Pemerintahan, Pertahanan dan Jaminan Sosial Wajib	1,08	1,05	1,01	1,00	1,01
P.	Jasa Pendidikan	0,87	0,95	1,05	1,17	1,34
Q.	Jasa Kesehatan dan Kegiatan Sosial	0,28	0,29	0,29	0,31	0,32
R,S,T,U.	Jasa lainnya	0,76	0,81	0,84	0,89	0,91
	<b>PDRB DENGAN MIGAS</b>	<b>100,00</b>	<b>100,00</b>	<b>100,00</b>	<b>100,00</b>	<b>100,00</b>

Sumber: BPS Kabupaten Karawang, PDRB Menurut Lapangan Usaha 2016-2020

Keterangan : \*) = angka sementara \*\*) = angka sangat sementara

### c. Inflasi

Inflasi di suatu daerah adalah indikator penting untuk bahan analisis ekonomi karena menunjukkan kenaikan harga barang dan jasa secara umum yang terjadi karena adanya kegiatan ekonomi dengan adanya permintaan (demand) dan penawaran (*supply*).

**Tabel 3.5**  
**Laju Inflasi Kabupaten Karawang Januari-Desember**  
**Tahun 2016-2020**

Tahun	Inflasi Januari – Desember
2016	3,63
2017	3,49
2018	3,59
2019	3,13
2020	1,94

Sumber: BPS Berita Resmi Statistik : Perkembangan Indeks Harga Konsumen/ Inflasi Desember 2020



Laju inflasi tahun kalender “*year to date*” Desember 2020 Karawang sebesar 1,94 persen dan laju inflasi dari tahun ke tahun “*year on year*” selama dua belas bulan terakhir (Desember 2020 terhadap Desember 2019) tercatat sebesar 3,13 persen.

Desember 2020 IHK Karawang mengalami kenaikan indeks. IHK dari 144,41 di Bulan November 2020 menjadi 145,16 di Bulan Desember 2020. Dengan demikian, terjadi inflasi sebesar 0,52 persen.

Pada bulan Desember 2020, dari tujuh kelompok pengeluaran rumah tangga, enam kelompok pengeluaran mengalami inflasi dan satu kelompok pengeluaran tidak mengalami perubahan indeks harga. Inflasi terjadi pada kelompok bahan makanan sebesar 2,00 persen; kelompok makanan jadi, minuman, rokok dan tembakau sebesar 0,06 persen; kelompok perumahan, air, listrik, gas dan bahan bakar 0,18 persen; kelompok sandang sebesar -0,01 persen; kelompok kesehatan sebesar 0,00 persen; dan kelompok pendidikan, rekreasi dan olahraga sebesar 0,00 persen. Sedangkan kelompok transpor, komunikasi dan jasa keuangan sebesar 0,25 persen.

Perkembangan harga berbagai komoditas pada Desember 2020 secara umum menunjukkan adanya kenaikan. Berdasarkan hasil pendataan yang dilakukan pada beberapa pasar tradisional dan pasar modern, tercatat bahwa pada Desember 2020 Karawang mengalami inflasi sebesar 0,52 persen atau terjadi kenaikan Indeks Harga Konsumen (IHK) dari 144,41 di Bulan November 2020 menjadi 145,16 di Bulan Desember 2020. Laju inflasi tahun kalender (Januari-Desember) 2020 sebesar 1,94 persen dan laju inflasi tahun ke tahun (Desember 2020 terhadap Desember 2019) sebesar 1,94 persen.

Dari tujuh kelompok pengeluaran, yang mengalami inflasi tertinggi yaitu Kelompok Sandang sebesar 6,18 persen; Kelompok Kesehatan sebesar 3,55 persen; Kelompok Bahan Makanan sebesar 2,44 persen; Kelompok

Pendidikan, Rekreasi dan Olahraga sebesar 2,19 persen; Kelompok Makanan Jadi, Minuman, Rokok & Tembakau sebesar 1,98 persen; Kelompok Perumahan, Air, Listrik, Gas dan Bahan Bakar sebesar 1,28 persen; dan Kelompok Transpor, Komunikasi dan Jasa Keuangan sebesar 0,29 persen.

**Tabel 3.6**  
**IHK dan Laju Inflasi Karawang Bulan Desember 2020**  
**Menurut Kelompok Pengeluaran (IHK 2012=100)**

	<b>Kelompok Pengeluaran</b>	<b>IHK Desember 2020</b>	<b>Inflasi Desember 2020*</b>	<b>Inflasi Tahun 2020**</b>	<b>Inflasi Tahun ke Tahun** *</b>	<b>Andil Inflasi/Deflasi Tahun 2020**</b>
	<b>Umum</b>	<b>145,16</b>	0,52	1,94	1,94	<b>1,94</b>
1.	Bahan Makanan	158,12	2,00	2,44	2,44	0,51
2.	Makanan Jadi, Minuman, Rokok & Tembakau	142,67	0,06	1,98	1,98	0,41
3.	Perumahan, Air, Listrik, Gas dan Bahan Bakar	142,31	0,18	1,28	1,28	0,31
4.	Sandang	149,76	-0,01	6,18	6,18	0,33
5.	Kesehatan	144,84	<b>0,00</b>	3,55	3,55	0,14
6.	Pendidikan, Rekreasi & Olah raga	140,63	0,00	2,19	2,19	0,20
7.	Transpor, Komunikasi & Jasa Keuangan	138,44	0,25	0,29	0,29	0,05

*Sumber: BPS Berita Resmi Statistik : Perkembangan Indeks Harga Konsumen/Inflasi Desember 2020*

*Keterangan : \* = Perubahan IHK Desember 2020 terhadap IHK November 2019*

*\*\* = Perubahan IHK Desember 2020 terhadap IHK Desember 2019*

*\*\*\* = Perubahan IHK Desember 2020 terhadap IHK Desember 2019*

Bila dilihat menurut andilnya terhadap inflasi/deflasi tahun 2020, pada Tabel 3.6 tampak andil inflasi diberikan Kelompok Bahan Makanan sebesar 0,51 persen; Kelompok Makanan Jadi, Minuman, Rokok dan Tembakau sebesar

0,41 persen; Kelompok Perumahan, Air, Listrik, Gas dan Bahan Bakar sebesar 0,31 persen; kelompok Sandang sebesar 0,33 persen; Kelompok Kesehatan sebesar 0,14 persen; Kelompok Pendidikan, Rekreasi dan Olahraga sebesar 0,20 persen; dan Kelompok Transpor, Komunikasi dan Jasa Keuangan sebesar 0,05 persen.

**d. Tingkat Pengangguran Terbuka dan investasi**

Pengangguran adalah orang yang masuk dalam angkatan kerja (15 sampai 64 tahun) yang sedang mencari pekerjaan dan belum mendapatkannya. Tingkat pengangguran terbuka (TPT) di Kabupaten Karawang cenderung fluktuatif. Pada tahun 2017, TPT mencapai 9,55 persen. TPT terendah terjadi pada tahun 2018 yaitu mencapai 9,05 persen sedangkan TPT tertinggi terjadi pada tahun 2020 yang mencapai 11,52 persen.

Kenaikan Tingkat Pengangguran Terbuka pada tahun 2020 dibandingkan tahun 2019 sebanyak 1,91 , hal ini disebabkan karena kondisi pandemi covid 19 yang mengakibatkan banyak tenaga/karyawan padasektor industri, pariwisata maupun sektor lainnya yang mengalami Pemutusan Hubungan Kontrak Kerja

**Tabel 3.7**  
**Tingkat Partisipasi Angkatan Kerja di Kabupaten Karawang**  
**Tahun 2016-2020**

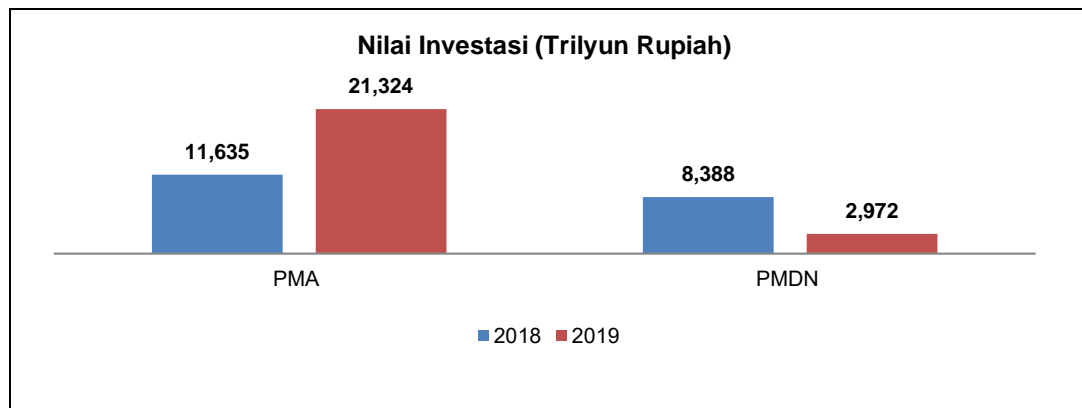
No.	Uraian	Realisasi				
		2016	2017	2018	2019	2020
1.	Tingkat Pengangguran Terbuka (%)	11,51	9.55	9.05	9.61	11,52

*Sumber: BPS Kabupaten Karawang*

Total Realisasi Investasi PMA dan PMDN berdasarkan Laporan Kegiatan Penanaman Modal (LKPM) Januari - September Tahun 2019 yang direalisasikan oleh para investor di Kabupaten Karawang dengan jumlah investasi sebesar Rp. 24.296.574.560.737,- dan jumlah penyerapan tenaga kerja sebanyak 11.319 orang, serta jumlah proyek sebanyak 1.916 proyek LKPM.

Realisasi investasi PMA dan PMDN pada Januari – Desember Tahun 2019 sebesar Rp. 137.499.840.823.822,- naik sebesar Rp. 20.536.469.502.045 dari Tahun 2018 periode yang sama sebesar Rp. 116.963.371.321.776 dengan besaran 112,8% atau melebihi dari target nasional sebesar Rp. 121,80 Trilyun.

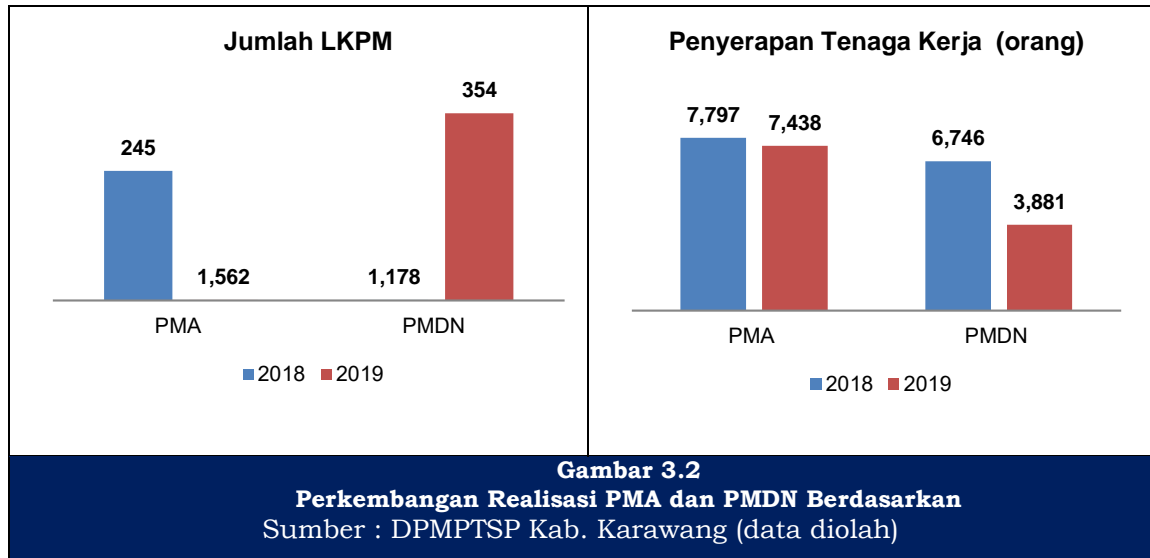
Realisasi investasi Penanaman Modal Asing (PMA) di Kabupaten Karawang Tahun 2019, yang ditanamkan oleh para investor sebesar Rp. 21.324.422.160.737 naik sebesar 83,27% dari periode investasi yang sama pada tahun 2018 sebesar Rp. 11.635.516.208.199, jumlah tenaga kerja sebesar 7.438 orang menurun sebesar 4,6% atau sebanyak 349 orang dari periode yang sama pada tahun 2018 sebanyak 7.797 orang, jumlah proyek meningkat dari 1.178 proyek pada periode Januari - Desember Tahun 2018, menjadi 1.562 proyek pada Januari - Desember Tahun 2019 atau naik 384 proyek LKPM.



**Gambar 3.1**  
**Perkembangan Realisasi Investasi Laporan Wajib LKPM Tahun 2019**  
 Sumber : DPMPTSP Kab. Karawang (data diolah)

Realisasi investasi Penanaman Modal Dalam Negeri (PMDN) di Kabupaten Karawang Tahun 2019, yang ditanamkan oleh para investor sebesar Rp. 2.972.152.400.000 turun 7,11% dari periode investasi yang sama pada Tahun 2018 sebesar Rp. 3.199.799.800.000, jumlah tenaga kerja sebesar 3.881 orang turun sebanyak 1.774 orang dari periode yang sama

Tahun 2018 sebesar 5.655 orang, untuk jumlah proyek sebesar 354 proyek atau naik 100 proyek dari 245 proyek pada periode yang sama Tahun 2018. Realisasi investasi, kegiatan usaha/proyeknya dan penyerapan tenaga kerja selama tahun 2018-2019, sebagai berikut :



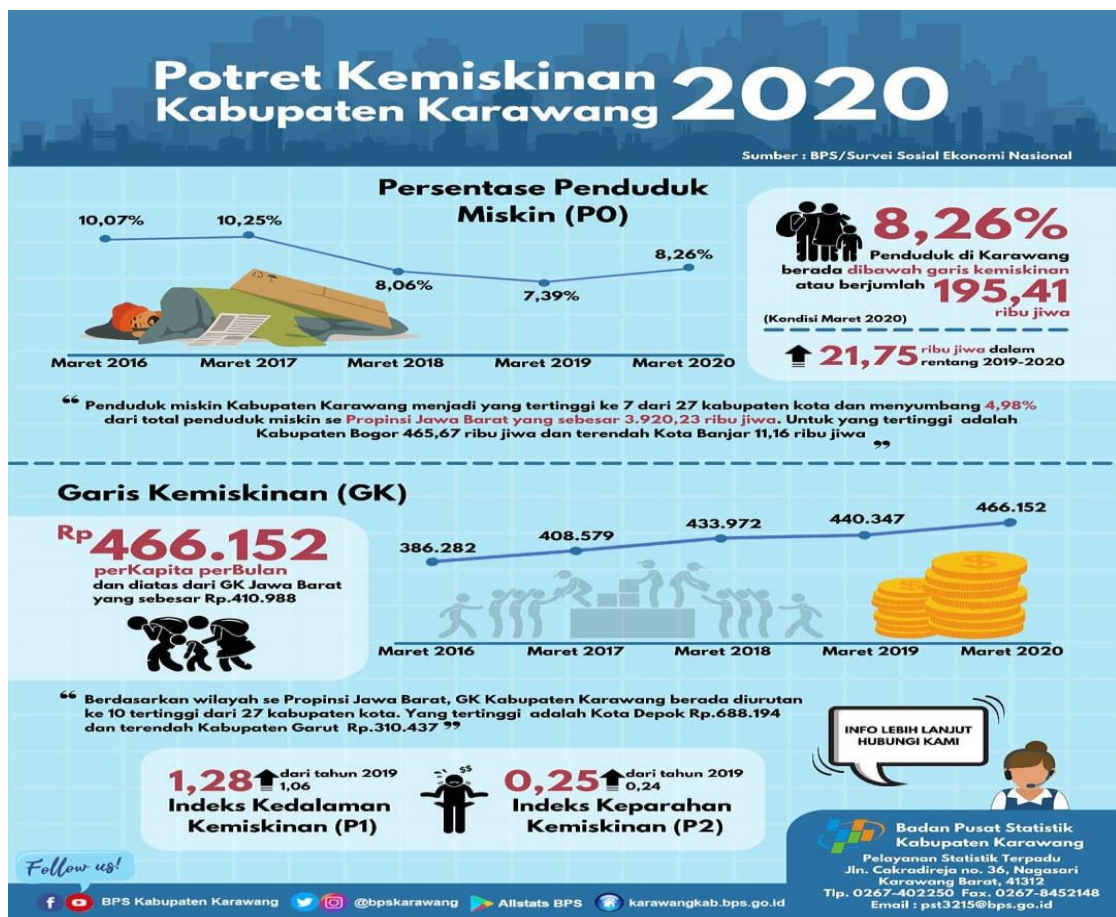
#### e. Tingkat Kemiskinan

Jumlah penduduk miskin di Kabupaten Karawang terus mengalami penurunan dari 230.600 jiwa pada tahun 2016 menjadi 173.660 jiwa pada tahun 2019. Tetapi pada tahun 2020 mengalami kenaikan menjadi 195.410 jiwa. Adapun persentase penduduk miskin di Kabupaten Karawang menggambarkan persentase penduduk yang berada di bawah garis kemiskinan. Persentase penduduk miskin di Kabupaten Karawang mengalami penurunan secara cukup signifikan pada tahun 2016 sebesar 10,07% menjadi 7,39% pada tahun 2019. Tetapi pada tahun 2020 angka kemiskinan meningkat menjadi 8,26 %, hal ini salah satu penyebabnya yaitu akibat pandemi covid 19

Indeks Kedalaman Kemiskinan (*Poverty Gap Index-P1*), merupakan ukuran rata-rata kesenjangan pengeluaran masing-masing penduduk miskin terhadap garis kemiskinan. Semakin tinggi nilai indeks, semakin jauh rata-rata pengeluaran penduduk dari garis kemiskinan. Indeks Kedalaman Kemiskinan Kabupaten Karawang terus

mengalami penurunan dari 1,87 pada tahun 2016 menjadi 1,06 pada tahun 2019. Pada tahun 2020, Indeks ini mengalami peningkatan menjadi 1,28. Berdasarkan tingkat kabupaten/kota se provinsi Jawa Barat, Kab Karawang berada di urutan 10.

Indeks Keparahan Kemiskinan (*Poverty Severity Index-P2*) memberikan gambaran mengenai penyebaran pengeluaran diantara penduduk miskin. Semakin tinggi nilai indeks, semakin tinggi ketimpangan pengeluaran diantara penduduk miskin. Indeks Keparahan Kemiskinan di Kabupaten Karawang mengalami penurunan dari tahun 2016 sebesar 0,53 menjadi 0,24 pada tahun 2019, dan pada tahun 2020 meningkat kembali menjadi 0,25. Hal tersebut menunjukkan bahwa ketimpangan pengeluaran diantara penduduk miskin semakin menurun.



**Gambar 3.3**  
**Kemiskinan di Kabupaten karawang Tahun 2016 - 2020**  
 Sumber : BPS Karawang (data diolah)

Berdasarkan perkembangan indikator pembangunan ekonomi Kabupaten karawang tahun 2020 maka dapat diproyeksikan beberapa indicator makro yang menjadi target dalam RPJMD Kabupaten Karawang 2016-2021 sebagai berikut:

**Tabel 3.8**  
**Proyeksi Indikator Makro Tahun 2021 – 2023**

<b>No</b>	<b>Indikator</b>	<b>2021</b>	<b>2022</b>	<b>2023</b>
1	Indeks Pembangunan Manusia (IPM) (point)*	70,6	71,33	71,695
2	Laju Pertumbuhan Ekonomi (LPE) (%)	3 – 6	1	2,6
3	Tingkat Pengangguran terbuka (TPT) (%)	7,5	10,95	10,68
4	Persentase Penduduk Miskin (%)*	9	7,67	7,36
5	Laju Pertumbuhan Penduduk (LPP) (%)	0,91	0,91	0,91

Keterangan: Realisasi IPM tahun 2019 sudah mencapai 70.86, sama halnya dengan realisasi Persentase Penduduk Miskin tahun 2019 sebesar 7,39 persen (sudah melampaui proyeksi target RPJMD).

### **3.2 Arah Kebijakan Keuangan Daerah**

Keuangan daerah adalah semua hak dan kewajiban daerah dalam rangka penyelenggaraan pemerintahan daerah yang dapat dinilai dengan uang, termasuk segala bentuk kekayaan yang berhubungan dengan hak dan kewajiban daerah. Analisis pengelolaan keuangan daerah dan kerangka pendanaan merupakan salah satu bab yang harus termuat dalam penentuan kerangka kebijakan menengah. Dengan melihat kemampuan tersebut dapat diperoleh gambaran dalam penentuan kebijakan daerah. Penyelenggaraan fungsi pemerintahan daerah akan terlaksana secara optimal apabila penyelenggaraan urusan pemerintahan diikuti dengan pemberian sumber- sumber penerimaan yang cukup kepada daerah dengan mengacu pada peraturan perundang-undangan.

Analisis kinerja keuangan masa lalu dilakukan terhadap penerimaan daerah dan pengeluaran daerah, penerimaan daerah yaitu pendapatan dari penerimaan pendapatan dan pembiayaan daerah serta pengeluaran daerah yaitu belanja daerah dan pengeluaran pembiayaan. Kapasitas keuangan daerah pada dasarnya ditempatkan

sejauh mana daerah mampu mengoptimalkan penerimaan dari pendapatan daerah. Berbagai objek penerimaan daerah dianalisis untuk memahami perilaku atau karakteristik penerimaan selama ini. Analisis ini dilakukan untuk memperoleh gambaran kapasitas pendapatan daerah dengan proyeksi 5 (lima) tahun kedepan, untuk penghitungan kerangka pendanaan pembangunan daerah.

APBD merupakan instrumen utama dalam kebijakan fiskal daerah sebagaimana kewenangan yang diserahkan sesuai undang-undang otonomi daerah. APBD dikatakan sebagai instrumen kebijakan utama pemerintah daerah karena APBD adalah intisari dari apa yang harus dilaksanakan oleh pemerintah daerah dalam satu tahun ke depan sebagai rangkaian tak terpisahkan dari kebijakan masa lalu dan tujuan yang akan dicapai pada masa yang akan datang. Gambaran kinerja keuangan masa lalu dalam penyelenggaraan pemerintahan daerah Kabupaten Karawang, dijabarkan sebagai berikut:

### **3.2.1 Arah Kebijakan Pendapatan Daerah**

#### **3.2.1.1 Realisasi Pendapatan**

Pengelolaan keuangan daerah diwujudkan dalam suatu APBD maka analisis kinerja pelaksanaan APBD dilakukan terhadap APBD serta analisis kinerja pelaksanaan APBD yang pada dasarnya bertujuan untuk menghasilkan gambaran tentang kapasitas atau kemampuan keuangan daerah dalam mendanai penyelenggaraan pembangunan daerah.

Kinerja pelaksanaan APBD tahun sebelumnya dapat dilihat dari aspek tingkat realisasi atau penyerapan APBD setiap tahunnya. Analisis dan proyeksi mempertimbangkan perkembangan realisasi pendapatan tahun 2020 dan target pendapatan daerah kabupaten karawang pada tahun 2021, serta asumsi pendapatan tahun 2022 dan 2023.

Seperti yang diuraikan pada subbab sebelumnya, bahwa pada awal tahun 2020, Indonesia terkena pandemi



COVID-19 dengan penyebarannya sangat cepat. Hal ini berdampak pada banyak aspek antara lain aspek sosial dan ekonomi. Sektor usaha masyarakat kecil dan menengah, bahkan industri dalam skala besar juga terkena imbasnya akibat dampak pandemi COVID-19 ini. Perkembangan penyebaran COVID-19 yang semakin mengkhawatirkan membuat pemerintah mengeluarkan kebijakan untuk mengurangi dan memutus penyebaran pandemi ini, kebijakan social distancing dan anjuran WFH yang diambil pemerintah, mengakibatkan beberapa sektor perekonomian, pelayanan publik dan sektor lainnya mengurangi atau menghentikan aktivitasnya sementara sampai waktu yang belum ditentukan. Kebijakan tersebut mengakibatkan berkurangnya aktivitas masyarakat yang berdampak terhadap lesunya sendi-sendi perekonomian baik dalam skala makro maupun mikro.

Diterapkannya kebijakan pemerintah yang meminta agar masyarakat berdiam diri di rumah selama pandemi COVID-19 ini berdampak terhadap penerimaan pendapatan daerah, khususnya dari retribusi, maupun potensi Pendapatan Asli Daerah (PAD). Penurunan pendapatan dialami karena penurunan aktivitas ekonomi masyarakat merambat pada dampak social di kehidupan masyarakat, dengan meningkatnya jumlah pengangguran dan berkurangnya tingkat daya beli yang pada akhirnya berdampak pada penurunan beberapa jenis penerimaan pendapatan daerah. Pendapatan daerah Kabupaten Karawang pada tahun anggaran 2020 diasumsikan akan mengalami penurunan bila dibandingkan dengan target yang telah ditetapkan. Hal tersebut berpengaruh terhadap proyeksi pendapatan daerah tahun anggaran 2021 yang diasumsikan juga mengalami penurunan apabila dibandingkan dengan target tahun anggaran 2020. Pendapatan daerah yang disajikan secara serial menginformasikan mengenai Realisasi Pendapatan Daerah Tahun 2018 – 2020 dan Proyeksi/Target Pendapatan Tahun 2021 dan Proyeksi/Target Pendapatan

Daerah Kabupaten Karawang Tahun Anggaran 2022 dan 2023  
sebagaimana disajikan pada Tabel di bawah ini :

**Tabel 3.9**  
**Realisasi Pendapatan Daerah Tahun 2016 – 2020**

No.	Uraian	2016	2017	2018	2019	2020	Rata-rata Pertumbuhan (%)
1	<b>Pendapatan</b>	<b>3.571.605.879.355,00</b>	<b>4.144.829.706.439</b>	<b>4.188.371.977.756,82</b>	<b>4.678.932.470.058,25</b>	<b>4.374.266.860.730,35</b>	<b>5,10%</b>
1 . 1	<b>PENDAPATAN ASLI DAERAH</b>	<b>1.003.391.893.371,00</b>	<b>1.398.309.963.116</b>	<b>1.169.569.261.195,82</b>	<b>1.356.319.882.910,25</b>	<b>1.303.353.416.438,35</b>	<b>4,53%</b>
1 . 1 . 1	Pendapatan Pajak Daerah	633.184.029.350,00	774.945.849.107	807.639.206.642,00	992.374.452.913,00	901.316.712.160,00	9,40%
1 . 1 . 2	Pendapatan Retribusi Daerah	61.367.353.222,00	75.484.056.978	74.229.151.403,00	69.020.343.168,00	60.698.916.657,00	-1,11%
1 . 1 . 3	Pendapatan Hasil Pengelolaan Kekayaan Daerah Yang Dipisahkan	13.883.218.876,00	8.301.178.628	5.144.443.726,00	7.261.152.768,00	11.017.769.694,00	-7,83%
1 . 1 . 4	Lain-lain Pendapatan Asli Daerah yang Sah	294.957.291.923,00	539.578.878.403	282.556.459.424,82	287.663.934.061,25	330.320.017.927,35	-5,16%
1 . 2	<b>PENDAPATAN TRANSFER</b>	<b>2.503.338.858.984,00</b>	<b>2.693.408.880.213,00</b>	<b>2.048.785.689.308,00</b>	<b>2.975.732.550.413,00</b>	<b>2.764.028.910.356,00</b>	<b>3,15%</b>
1 . 2 . 1	Transfer Pemerintah Pusat – Dana Perimbangan	1.959.371.891.794,00	2.017.808.510.547,00	2.048.785.689.308,00	2.138.791.255.642,00	1.990.406.413.616,00	0,90%
1 . 2 . 1 . 1	Dana Bagi Hasil Pajak	242.841.564.183,00	196.117.848.601,00	210.865.030.191,00	164.053.668.705,00	293.267.130.995,00	3,38%

No.	Uraian	2016	2017	2018	2019	2020	Rata-rata Pertumbuhan (%)
1.2.1.2	Dana Bagi Hasil Bukan Pajak (Sumber Daya Alam)	123.385.057.605,00	120.949.158.440,00	100.907.470.582,00	140.470.470.900,00	57.048.679.904,00	-9,32%
1.2.1.3	Dana Alokasi Umum	1.250.725.634.000,00	1.239.740.020.000,00	1.245.521.327.000,00	1.325.136.134.000,00	1.211.636.504.021,00	0,06%
1.2.1.4	Dana Alokasi Khusus	342.419.636.006,00	461.001.483.506,00	491.491.861.535,00	509.130.982.037,00	428.454.098.696,00	4,52%
1.2.2	Transfer Pemerintah Pusat – Lainnya	200.286.996.655,00	308.426.264.000,00	-	396.177.256.880,00	381.812.841.000,00	19,19%
1.2.2.2	Dana Penyesuaian	200.286.996.655,00	308.426.264.000,00	-	396.177.256.880,00	381.812.841.000,00	19,19%
1.2.3	Transfer Pemerintah Provinsi	343.679.970.535,00	367.174.105.666,00	-	440.764.037.891,00	391.809.655.740,00	6,31%
1.2.3.1	Pendapatan Bagi Hasil Pajak	343.679.970.535,00	367.174.105.666,00	-	440.764.037.891,00	391.809.655.740,00	6,31%
1.3	<b>LAIN-LAIN PENDAPATAN YANG SAH</b>	64.875.127.000,00	53.110.863.110,00	970.017.027.253,00	346.880.036.735,00	306.884.533.936,00	<b>17,03%</b>
1.3.1	Pendapatan Hibah	0,00	3.290.431.110,00	240.772.000.000,00	267.015.520.000,00	284.627.413.936,00	<b>48,90%</b>
1.3.3	Pendapatan Lainnya	64.875.127.000,00	49.820.432.000,00	729.245.027.253,00	79.864.516.735,00	22.257.120.000,00	<b>-1,93%</b>

Sumber : Data diolah dari LRA 2016-2020

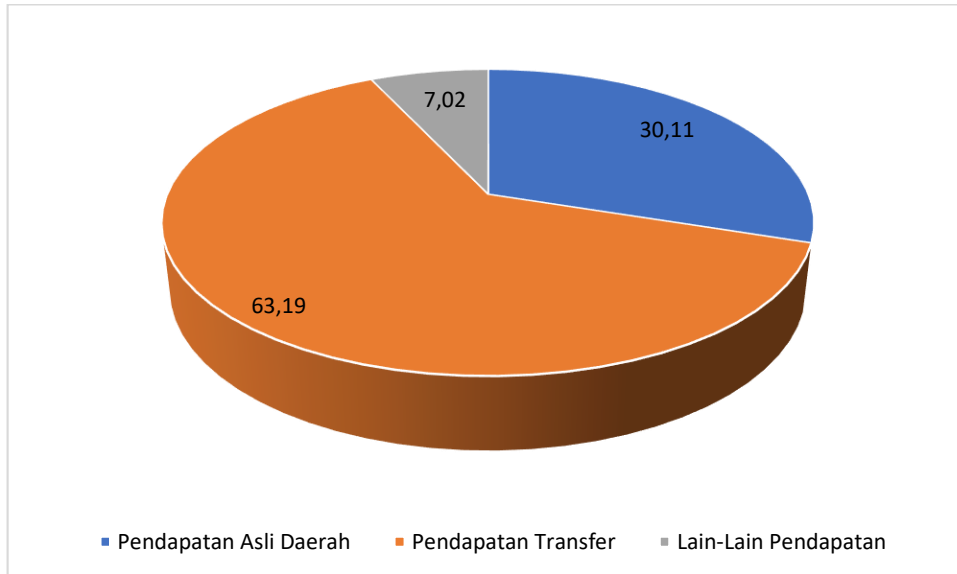
Berdasarkan Tabel 3.9 diperoleh gambaran bahwa realisasi pendapatan daerah cenderung meningkat. Periode tahun 2016 sampai dengan tahun 2020 rata-rata peningkatan pertumbuhan pendapatan sebesar 5,10%.

Salah satu komponen Pendapatan Daerah, yaitu Pendapatan Asli Daerah memiliki rata-rata per tahun yang cenderung meningkat dari periode tahun 2016-2020, dengan rata-rata pertumbuhan sebesar 4,53%. Persentase pertumbuhan masing-masing komponen Pendapatan Asli Daerah berbeda-beda. Rata-rata pertumbuhan terbesar terdapat pada komponen Pendapatan Pajak Daerah yaitu sebesar 9,40%, sebagaimana disajikan pada Tabel 3.9.

Sumber pendapatan Kabupaten Karawang berasal dari Pendapatan Transfer dari pemerintah Pusat yang terbesar berasal dari Dana Bagi Hasil Pajak dan Bukan Pajak, Dana Alokasi Khusus dan Dana Alokasi Umum. Pendapatan Transfer Kabupaten Karawang dari pemerintah Pusat setiap tahun selalu mengalami peningkatan dengan rata-rata pertumbuhan periode tahun 2016-2020 sebesar 0,90%. Tingkat pertumbuhan tertinggi berasal dari Dana Alokasi Khusus sebesar 4,52%.

Lain-lain pendapatan daerah yang sah memiliki pertumbuhan yang tertinggi, yaitu sebesar 17,03%. Hal ini dikarenakan adanya reklasifikasi posting kode rekening Dana Bantuan Operasional Sekolah (BOS) Tahun 2018-2020, yang masuk ke dalam pendapatan hibah. Sehingga apabila dirata-ratakan dari tahun 2016-2020 kenaikan pendapatan hibah cukup signifikan, yaitu sebesar 48,90%

Berikut ini disajikan grafik rata-rata proporsi realisasi pendapatan daerah Tahun 2016 sampai dengan Tahun 2020



Sumber : Diolah dari LRA Kabupaten Karawang 2016-2020

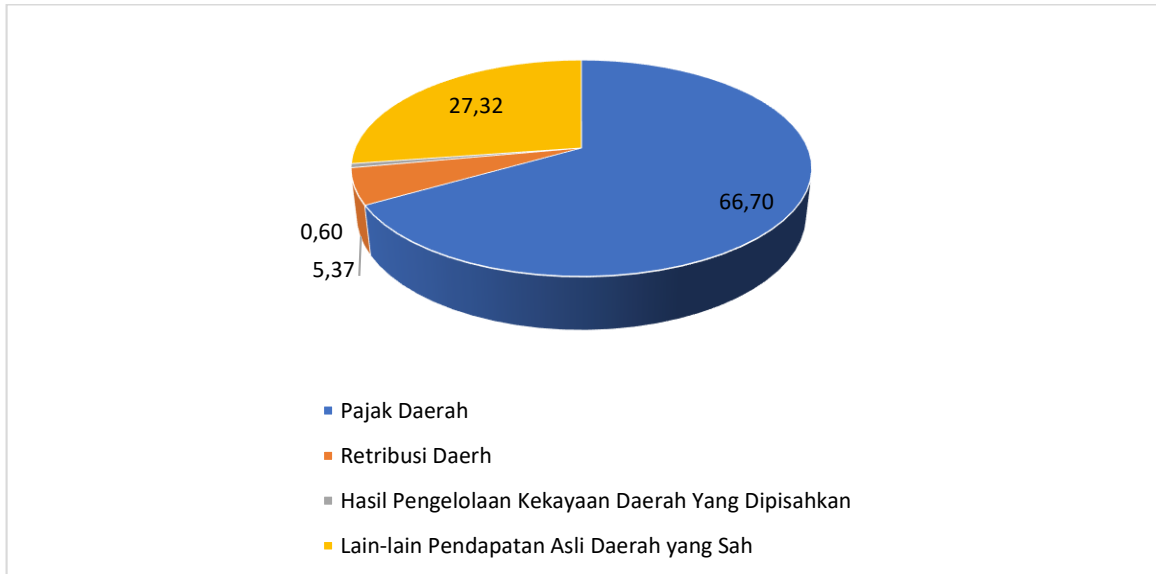
**Gambar 3.4**  
**Rata-rata Proporsi Komponen Pendapatan Daerah Kabupaten Karawang Tahun 2016-2020 (%)**

Dari grafik di atas dapat disimpulkan bahwa rata-rata proporsi komponen Pendapatan Daerah Tahun 2016 sampai dengan Tahun 2020 terbesar berasal dari Dana Transfer yaitu sebesar 63,19%. Sedangkan proporsi Pendapatan Asli Daerah sebesar 30,11% dan Lain-Lain Pendapatan Daerah Yang Sah sebesar 7,02% dari total pendapatan daerah.

Proporsi dari Pendapatan Asli Daerah, Dana transfer dan Lain-lain Pendapatan Daerah yang Sah dari tahun 2016 sampai dengan 2020 disajikan sebagai berikut :

**1. Pendapatan Asli Daerah**

Rata-rata proporsi komponen Pendapatan Asli Daerah Tahun 2016 sampai dengan Tahun 2020 terbesar berasal dari Pendapatan Pajak Daerah yaitu sebesar 66,70%. Sisanya terdiri dari lain-lain pendapatan asli daerah sebesar 27,32%, Pendapatan Retribusi Daerah sebesar 5,37% dan Pendapatan Hasil Pengelolaan Kekayaan Daerah yang dipisahkan sebesar 0,70%. Gambaran proporsi kontribusi komponen sumber Pendapatan Asli Daerah dapat dilihat pada gambar sebagai berikut:

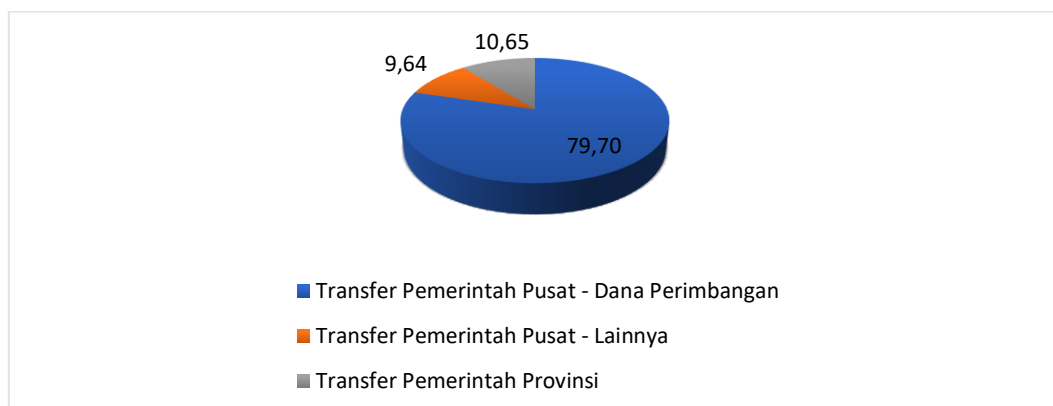


Sumber : Diolah dari LRA Kabupaten Karawang 2016-2020

**Gambar 3.5**  
**Rata-rata Proporsi Komponen Pendapatan Asli Daerah Kabupaten Karawang Tahun 2016-2020 (%)**

## 2. Dana Transfer

Komposisi dana transfer selama Tahun 2016-2020 berasal dari Transfer Pemerintah Pusat sebagai dana perimbangan sebesar 79,70%, Transfer Pemerintah Pusat lainnya sebesar 9,64% dan Transfer Pemerintah Provinsi sebesar 10,65%. Proporsi tersebut terlihat pada gambar berikut :

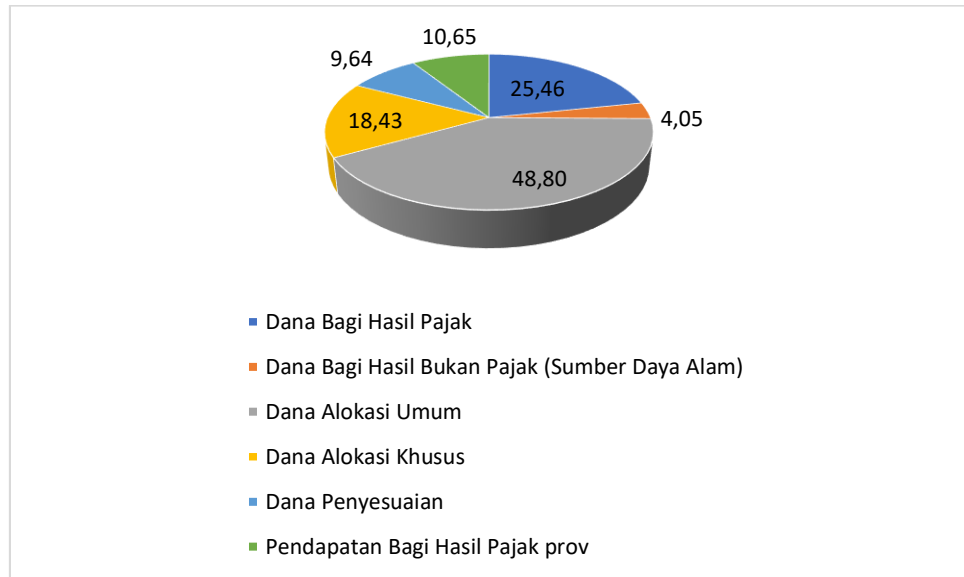


Sumber : Diolah dari LRA Kabupaten Karawang 2016-2020

**Gambar 3.6**  
**Rata-rata Proporsi Komponen Dana Transfer Kabupaten Karawang Tahun 2016-2020**

Sedangkan Komponen sumber pendapatan transfer selama Tahun 2016-2020 berasal dari Transfer Pemerintah Pusat sebagai dana perimbangan yaitu Dana Bagi hasil Pajak sebesar 25,46%, Dana Alokasi Umum

sebesar 48,80%, Dana Alokasi Khusus sebesar 18,43%. Tranfer Pemerintah Pusat lainnya berupa dana penyesuaian sebesar 9,64% dan Transfer Pemerintah Provinsi berupa dana Bagi Hasil Pajak sebesar 10,65%. Proporsi tersebut terlihat pada gambar berikut:

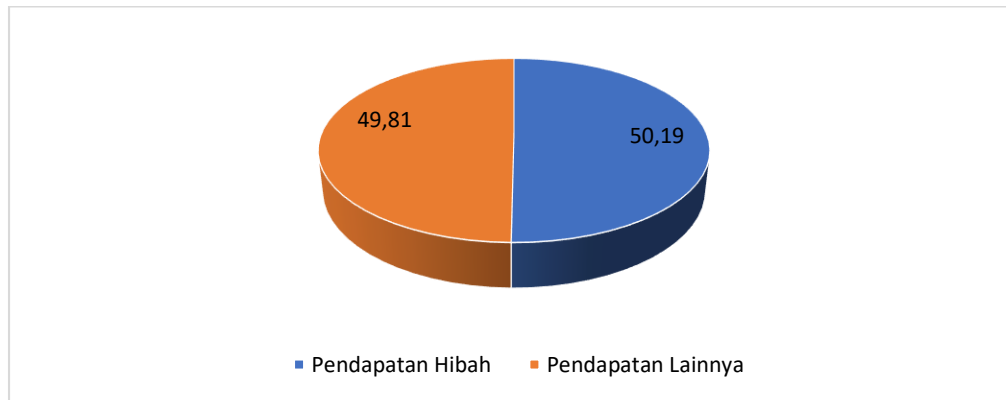


**Gambar 3.7**  
**Rata-rata Proporsi Komponen Sumber Pendapatan**  
**Tranfer Kabupaten Karawang Tahun 2016-2020 (%)**

### 3. Lain-lain Pendapatan Daerah yang Sah

Penyumbang terbesar dari lain-lain Pendapatan Daerah yang sah berasal dari Pendapatan Hibah sebesar 50,19% dan Pendapatan Daerah Lainnya sebesar 49,81%, sisanya sebesar 35,13% berupa Dana Penyesuaian dan Otonomi Khusus. Kontribusi masing-masing sumber pendapatan daerah berasal dari lain-lain pendapatan yang sah dapat dilihat pada tabel berikut:





Sumber : Diolah dari LRA Kabupaten Karawang 2016-2020

**Gambar 3.8**  
**Rata-rata Proporsi Komponen Sumber Lain-lain Pendapatan yang Sah Kabupaten Karawang Tahun 2016-2020 (%)**

### 3.2.2 Arah Kebijakan Belanja Daerah

#### 3.2.2.1 Realisasi Belanja

Selain mengukur kinerja APBD dari sumber pendapatan, juga dilakukan pada sisi realisasi belanja pemerintah daerah. Secara umum komponen belanja terdiri dari:

1. Belanja Operasional yang didalamnya terdiri atas Belanja Pegawai, Belanja Barang, Belanja Hibah, Belanja Bantuan Sosial dan Belanja Bantuan Keuangan kepada provinsi/kabupaten/kota; dan
2. Belanja Modal yang didalamnya terdiri atas Belanja Tanah, Belanja Peralatan Mesin, Belanja Bangunan Gedung, Belanja jalan, irigasi dan Jaringan serta Belanja Aset tetap Lainnya.
3. Belanja tak terduga
4. Belanja Transfer yang di dalamnya terdiri dari bagi hasil pajak, bagi hasil retribusi dan bagi hasil pendapatan lainnya kepada pemerintah Desa.

Pengukuran kinerja suatu daerah juga dapat dilihat dari seberapa besar realisasi belanja yang telah terserap, semakin besar realisasi belanja semakin bagus kinerja suatu daerah. Alokasi belanja daerah sebagian besar dialokasikan untuk pelayanan kepada masyarakat sehingga bisa menggerakkan perekonomian sektor riil yang berakibat pada peningkatan pendapatan masyarakat. Realisasi belanja daerah Tahun 2016-2020 disajikan pada Tabel 3.10.

**Tabel 3.10**  
**Rata-rata Pertumbuhan Realisasi Belanja Kabupaten Karawang Tahun 2016 - 2020**

No.	Uraian	2016	2017	2018	2019*	2020	Rata-rata Pertumbuhan (%)
2	<b>Belanja</b>	<b>3.716.163.710.890,26</b>	<b>4.146.864.586.125,00</b>	<b>4.315.267.288.954,00</b>	<b>4.672.945.968.655,30</b>	<b>4.169.175.569.090,50</b>	<b>3,27%</b>
2 . 1	<b>BELANJA OPERASI</b>	3.116.578.516.914,26	2.943.343.685.478,00	3.557.623.958.611,00	3.812.982.228.014,30	3.147.394.191.315,50	<b>2,71%</b>
2 . 1 . 1	Belanja Pegawai	1.619.915.095.681,00	1.622.374.260.419,00	1.621.732.170.390,00	1.710.536.396.878,00	1.674.792.123.017,00	<b>1,20%</b>
2 . 1 . 2	Belanja Barang	1.023.295.854.643,26	1.258.312.067.259,00	1.420.921.058.751,00	1.478.890.125.643,30	1.247.812.609.217,50	<b>4,83%</b>
2 . 1 . 5	Belanja Hibah	69.183.822.000,00	38.094.559.800,00	47.712.096.365,00	67.210.609.468,00	167.261.700.581,00	<b>44,17%</b>
2 . 1 . 6	Belanja Bantuan Sosial	18.865.300.000,00	23.418.520.000,00	25.561.200.000,00	38.713.000.000,00	55.761.000.000,00	<b>30,48%</b>
2 . 1 . 7	Belanja Bantuan Keuangan	385.318.444.590,00	1.144.278.000,00	441.697.433.105,00	517.632.096.025,00	1.766.758.500,00	<b>-7,83%</b>
2 . 2	<b>BELANJA MODAL</b>	574.175.225.515,00	745.196.437.547,00	697.603.266.243,00	703.203.003.641,00	277.221.396.937,00	<b>-8,89%</b>
2 . 2 . 1	Belanja Tanah	23.800.046.000,00	50.090.020.982,00	19.377.347.800,00	5.350.288.500,00	2.249.646.200,00	<b>-35,22%</b>
2 . 2 . 2	Belanja Peralatan dan Mesin	117.669.104.040,00	107.245.373.964,00	97.215.835.048,00	150.699.843.213,00	89.011.650.824,00	<b>-1,17%</b>
2 . 2 . 3	Belanja Bangunan dan Gedung	76.816.848.625,00	110.102.466.904,00	234.824.020.329,00	251.737.666.643,00	52.783.793.856,00	<b>4,70%</b>
2 . 2 . 4	Belanja Jalan, Irigasi dan Jaringan	350.464.634.050,00	431.284.438.850,00	329.682.831.724,00	276.742.284.873,00	127.579.463.100,00	<b>-17,35%</b>
2 . 2 . 5	Belanja Aset Tetap Lainnya	5.424.592.800,00	46.474.136.847,00	16.503.231.342,00	18.672.920.412,00	5.596.842.957,00	<b>-10,09%</b>
2 . 3	<b>BELANJA TAK TERDUGA</b>	48.091.461,00	0,00	807.070.100,00	-	141.663.547.885,00	-
2 . 3 . 1	Belanja Tak Terduga	48.091.461,00	0,00	807.070.100,00	-	141.663.547.885,00	-
2 . 4	<b>TRANSFER</b>	25.361.877.000,00	458.324.463.100,00	59.232.994.000,00	156.760.737.000,00	602.896.432.953,00	<b>37,97%</b>
2 . 4 . 1	Transfer Bagi Hasil Ke KAB/KOTA/DESA	25.361.877.000,00	458.324.463.100,00	59.232.994.000,00	156.760.737.000,00	602.896.432.953,00	<b>37,97%</b>

No.	Uraian	2016	2017	2018	2019*	2020	Rata-rata Pertumbuhan (%)
2.4.1.1	Bagi hasil Pajak	21.713.690.000,00	28.866.134.500,00	47.563.641.500,00	139.371.525.000,00	74.468.905.200,00	<b>30,03%</b>
2.4.1.2	Bagi Hasil Retribusi	3.648.187.000,00	6.855.994.500,00	11.669.352.500,00	17.389.212.000,00	5.159.565.553,00	<b>11,32%</b>
	Bagi hasil Pendapatan Lainnya		422.602.334.100,00	-	-	523.267.962.200,00	<b>21,44%</b>
	<b>Surplus /(defisit)</b>	-144.557.831.535,26	-2.034.879.686,00	-126.895.311.197,18	5.986.501.402,95	205.091.291.639,85	<b>-172,60%</b>

Sumber : Data diolah dari LRA 2016-2019

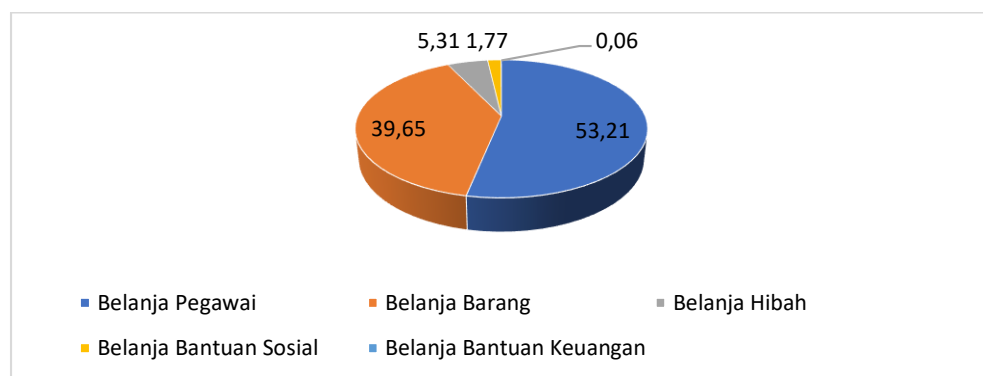
Keterangan : \*unaudited (data tanggal 12. Februari 2020)

Berdasarkan Tabel 3.10 diperoleh gambaran periode Tahun 2016-2020 bahwa pertumbuhan belanja mengalami pertumbuhan dengan rata-rata kenaikan sebesar 3,27%. Belanja Operasi mengalami kenaikan dengan rata-rata kenaikan sebesar 2,71%. Komponen Belanja Operasi terbesar pertumbuhannya adalah Belanja Hibah, dengan rata-rata pertumbuhan sebesar 44,17%. Pertumbuhan tersebut dikarenakan adanya kenaikan yang cukup besar pada Tahun 2020. Realisasi Transfer Bagi Hasil Kepada Provinsi/Kabupaten/Kota dan Pemerintah Desa mengalami kenaikan rata-rata sebesar 37,97%.

Sedangkan dari data realisasi Belanja Modal terjadi penurunan cukup besar pada tahun 2020 sehingga rata-rata pertumbuhan menjadi sebesar -8,89%. Semua komponen belanja modal mengalami pertumbuhan minus, yang sebabkan pada tahun 2020, belanja modal berkurang drastis karena Sebagian besar dana digunakan untuk penanggulangan dampak Pandemi Covid19.

### 1. Belanja Operasi

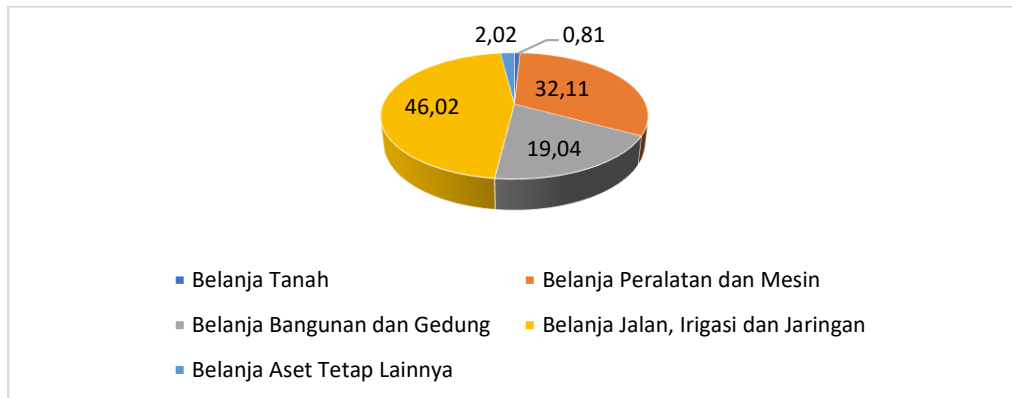
Komposisi Belanja Operasi selama Tahun 2016-2020 terdiri dari belanja Pegawai sebesar 53,21%, belanja Barang sebesar 39,65% dan Belanja Hibah sebesar 5,31%. Proporsi tersebut terlihat pada gambar berikut:



**Gambar 3.9**  
**Rata-rata Proporsi Komponen Belanja Operasi Kabupaten Karawang Tahun 2016-2020 (%)**

## 2. Belanja Modal

Komposisi Belanja Modal selama Tahun 2016-2020 terdiri dari belanja Jalan, Irigasi dan Jaringan sebesar 46,02%, Belanja Peralatan Mesin sebesar 32,11% dan Belanja Bangunan dan Gedung sebesar 19,04%. Proporsi tersebut terlihat pada gambar berikut:



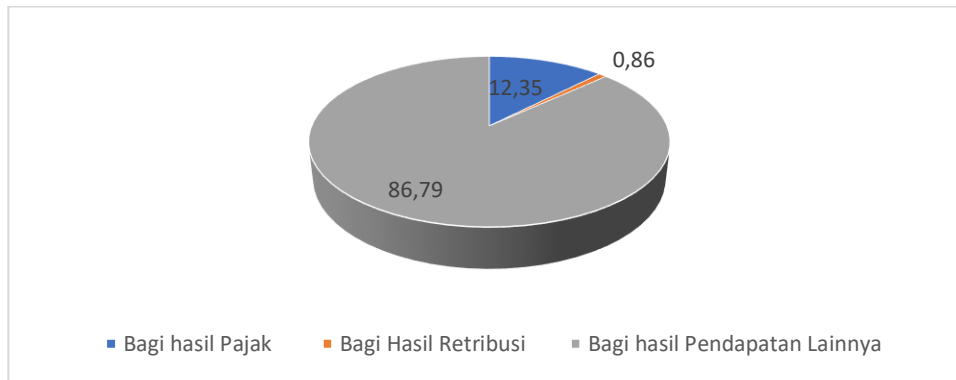
**Gambar 3.10**  
**Rata-rata Proporsi Komponen Belanja Modal Kabupaten Karawang Tahun 2016-2020 (%)**

## 3. Belanja Tak Terduga

Belanja tak Terduga di kabupaten Karawang tidak setiap Tahun digunakan. Alokasi Belanja Tidak Terduga pada setiap tahun anggaran disediakan dengan jumlah yang cenderung meningkat.

## 4. Belanja Transfer

Komposisi Belanja Transfer selama Tahun 2016-2020 terdiri dari belanja Bagi hasil pajak sebesar 86,79%, dan Belanja Bagi hasil Retribusi sebesar 0,86% dan Belanja Bagi hasil Pendapatan Lainnya sebesar 13,35%. Proporsi tersebut terlihat pada gambar berikut :



**Gambar 3.11**  
**Rata-rata Proporsi Komponen Belanja Transfer Kabupaten**  
**Karawang Tahun 2016-2020 (%)**

**Tabel 3.11**  
**Proporsi rata-rata Realisasi Belanja terhadap Anggaran Belanja**  
**Kabupaten Karawang Tahun 2016-2020**

	Uraian	Rata-Rata Pertumbuhan (%)	Rata-Rata Penyerapan (%)
2	<b>Belanja</b>	<b>3,27%</b>	92,77
2.1	<b>BELANJA OPERASI</b>	<b>2,71%</b>	94,24
2.1.1	Belanja Pegawai	<b>1,20%</b>	94,66
2.1.2	Belanja Barang	<b>4,83%</b>	93,37
2.1.5	Belanja Hibah	<b>44,17%</b>	98,43
2.1.6	Belanja Bantuan Sosial	<b>30,48%</b>	78,79
2.1.7	Belanja Bantuan Keuangan	<b>-7,83%</b>	98,37
2.2	<b>BELANJA MODAL</b>	<b>-8,89%</b>	87,04
2.2.1	Belanja Tanah	<b>-35,22%</b>	91,75
2.2.2	Belanja Peralatan dan Mesin	<b>-1,17%</b>	87,46
2.2.3	Belanja Bangunan dan Gedung	<b>4,70%</b>	73,22
2.2.4	Belanja Jalan, Irigasi dan Jaringan	<b>-17,35%</b>	95,96
2.2.5	Belanja Aset Tetap Lainnya	<b>-10,09%</b>	95,84
2.3	<b>BELANJA TAK TERDUGA</b>	-	32,14
2.3.1	Belanja Tak Terduga	-	32,14
2.4	<b>TRANSFER</b>	<b>37,97%</b>	87,89
2.4.1	Transfer Bagi Hasil Ke KAB/KOTA/DESA	<b>37,97%</b>	87,89
2.4.1.1	Bagi hasil Pajak	<b>30,03%</b>	80,42
2.4.1.2	Bagi Hasil Retribusi	<b>11,32%</b>	80,44
	Bagi hasil Pendapatan Lainnya	<b>21,44%</b>	92,77

Sumber : Data diolah dari LRA 2016-2019

Keterangan : \*unaudited (data tanggal 12 Februari 2020)

Berdasarkan Tabel 3.11 dari data realisasi rata-rata penyerapan Realisasi Belanja Terhadap Anggaran Belanja Tahun 2016-2020 sebesar 92,77 %, dengan rata-rata penyerapan Belanja Operasi sebesar 94,24 % dan Belanja

Modal 87,04 %, Belanja Tak Terduga 32,14 % dan Belanja Transfer 87,89 %.

### **3.2.2.3 Pembiayaan Daerah**

Pembiayaan daerah meliputi semua penerimaan yang perlu dibayar kembali dan/atau pengeluaran yang akan diterima kembali, baik pada tahun anggaran yang bersangkutan maupun pada tahun-tahun anggaran berikutnya. Secara umum komponen pembiayaan Kabupaten Karawang terdiri dari :

1. Penerimaan pembiayaan daerah yang didalamnya terdiri atas sisa lebih perhitungan anggaran tahun lalu, penerimaan kembali pemberian pinjaman, dan penerimaan piutang daerah;
2. Pengeluaran pembiayaan daerah yang didalamnya terdiri atas pembentukan dana cadangan, penyertaan modal (Investasi) pemerintah daerah, dan pembayaran pokok utang; dan
3. Sisa lebih pembiayaan anggaran tahun berjalan.

Gambaran tentang realisasi pembiayaan daerah yang disajikan pada Tabel 3.12 menginformasikan mengenai rata-rata perkembangan realisasi penerimaan dan pengeluaran daerah Kabupaten Karawang.

**Tabel 3.12**  
**Rata-rata Pertumbuhan Realisasi Pembiayaan**  
**Kabupaten Karawang Tahun 2016 - 2020**

No.	Uraian	2016	2017	2018	2019*	2020	Rata-rata Pertumbuhan (%)
6	PEMBIAYAAN DAERAH (netto)	459.718.549.635,26	312.660.718.100,00	295.789.781.714,00	156.894.470.516,82	140.480.971.919,77	-27,16%
6.1	Penerimaan Pembiayaan	468.468.549.635,26	315.160.718.100,00	310.625.838.414,00	168.894.470.516,82	162.880.971.919,77	-24,53%
6.1.1	Sisa Lebih perhitungan anggaran tahun sebelumnya (Silpa)	468.468.549.635,26	315.160.718.100,00	310.625.838.414,00	168.894.470.516,82	162.880.971.919,77	-24,53%
6.2	Pengeluaran Pembiayaan	8.750.000.000,00	2.500.000.000,00	14.836.056.700,00	12.000.000.000,00	22.400.000.000,00	44,32%
6.2.1	Penyertaan Modal (Investasi) Pemerintah Daerah	8.750.000.000,00	2.500.000.000,00	14.836.056.700,00	12.000.000.000,00	22.400.000.000,00	44,32%
	Sisa Lebih/Kurang Pembiayaan Tahun Berkenaan	315.160.718.100,00	310.625.838.414,00	168.894.470.516,82	161.558.473.625,77	345.572.263.559,62	1,69%

Sumber : Data diolah dari LRA 2016-2019

Keterangan : \*unaudited (data 12 Februari 2020)



Adapun perbandingan antara Proyeksi Pendapatan, Belanja, dan Pembiayaan Daerah antara RPJMD Kabupaten Karawang Tahun 2021-2026 dengan RKPD Kabupaten Karawang Tahun 2022, sebagaimana tabel berikut :

**Tabel. 3.13**  
**Perbandingan Proyeksi Pendapatan, Belanja, dan Pembiayaan Daerah antara RPJMD dengan RKPD**

URAIAN	RPJMD (Proyeksi Untuk Tahun 2022)	RKPD TAHUN 2022	BERTAMBAH / BERKURANG	%
1	2	3	4	5
PENDAPATAN DAERAH	4.201.822.712.532,88	3.951.757.147.460,00	-250.065.565.072,88	-5,95%
BELANJA DAERAH	4.564.218.090.407,00	5.384.508.712.189,00	820.290.621.782,00	17,97%
SURPLUS / (DEFISIT)	-362.395.377.874,12	-1.432.751.564.729,00	-1.070.356.186.854,88	295,36%
PENERIMAAN PEMBIAYAAN	0	0	0,00	
Sisa Lebih Perhitungan Anggaran Tahun Sebelumnya	0	0	0,00	
PENGELUARAN PEMBIAYAAN	0	0	0,00	
SISA LEBIH PEMBIAYAAN ANGGARAN TAHUN BERKENAAN	-362.395.377.874,12	-1.432.751.564.729,00	-1.070.356.186.854,88	176,63%

Dari tabel tersebut dapat dilihat bahwa perbandingan antara Proyeksi Pendapatan, Belanja, dan Pembiayaan Daerah antara RPJMD Kabupaten Karawang Tahun 2021-2026 dengan RKPD Kabupaten Karawang Tahun 2022 masih terdapat inkonsistensi sebagai berikut :

1. Untuk Pendapatan Daerah dalam RPJMD untuk diproyeksi Tahun 2022 dibandingkan diproyeksi dalam RKPD Tahun 2022 terjadi penurunan (inkonsistensi) sebesar Rp. 250.065.565.072,88 atau turun 5,95 %.
2. Untuk Belanja Daerah dalam RPJMD untuk proyeksi Tahun 2022 dibandingkan diproyeksi dalam RKPD Tahun 2022 terjadi kenaikan (inkonsistensi) sebesar Rp. 820.290.621.782,00 atau naik 17,97 %.

## **BAB IV**

### **SASARAN DAN PRIORITAS PEMBANGUNAN DAERAH**

Kabupaten Karawang pada Desember Tahun 2020 melaksanakan Pemilihan Kepala Daerah Serentak, sehingga pada proses Penyusunan Rencana Kerja Pemerintah Daerah (RKPD) Tahun 2022 belum mengacu kepada Rencana Pembangunan Jangka Menengah Daerah (RPJMD) Tahun 2021 – 2026, dikarenakan proses Penyusunan RPJMD 2021 – 2026 baru dilakukan setelah pelantikan Bupati terpilih pada tanggal 26 Pebruari 2021.

Perencanaan pembangunan Tahun 2022 merupakan Tahun perencanaan kedua masa perencanaan RPJMD Kabupaten Karawang Tahun 2021 - 2026. Rumusan sasaran dan prioritas pembangunan daerah Kabupaten Karawang Tahun 2022 mengacu dan memperhatikan kepada : (1) Rencana Pembangunan Jangka Panjang Daerah (RPJPD) Kabupaten Karawang Tahun 2005 – 2025; (2) Rancangan Akhir Rencana Pembangunan Jangka Menengah Daerah (RPJMD) Kabupaten Karawang Tahun 2021 – 2026 (3) hasil evaluasi kinerja RKPD Kabupaten Karawang Tahun 2020; (3) Prioritas Nasional dalam Rancangan Kerja Pemerintah (RKP) 2021; (4) Prioritas Provinsi Jawa Barat dalam Rancangan RKPD Provinsi Jawa Barat 2022;

Pembangunan Kabupaten Karawang Tahun 2022 diarahkan untuk menjabarkan dan melaksanakan sasaran setiap misi dari bupati terpilih yang selanjutnya akan dijabarkan dalam RPJMD Kabupaten Karawang periode 2021-2026. Pencapaian target sasaran pembangunan diindikasikan dengan sejumlah indikator kinerja makro dan indikator kinerja utama penyelenggaraan pemerintahan daerah. Guna mencapai target indikator kinerja sasaran pembangunan, perlu dilakukan pengendalian dan evaluasi secara periodik dan berkesinambungan. Hasil pengendalian dan evaluasi memberikan gambaran riil mengenai kondisi capaian pembangunan di wilayah Kabupaten Karawang. Kondisi ini menjadi dasar pertimbangan dalam perumusan permasalahan pembangunan dan isu strategis yang akan dijadikan salah satu input bagi pengambilan kebijakan Pemerintah Daerah Kabupaten Karawang, selain pertimbangan kebijakan nasional

Tahun 2022, kebijakan Provinsi Jawa Barat Tahun 2022, amanat penerapan standar pelayanan minimal, pelaksanaan tujuan pembangunan berkelanjutan dan dokumen perencanaan strategis lainnya, serta kondisi sosial dan ekonomi yang terjadi saat ini akibat pandemi Covid 19 di Kabupaten Karawang khususnya.

Prioritas dan sasaran Pembangunan Kabupaten Karawang Tahun 2022 merupakan penjabaran dari strategi dan kebijakan RPJPD Tahun 2005 -2025, dan RPJMD Teknokratik 2021 – 2025 dengan mempertimbangkan isu strategis yang berpeluang akan terjadi pada pelaksanaan pembangunan Kabupaten Karawang Tahun 2022. Prioritas dan sasaran pembangunan Kabupaten Karawang perlu memperhatikan 2 skenario dasar, yaitu :

1. Apabila Covid-19 berlanjut hingga 2022
  - a. Melanjutkan dan memprioritaskan program dan kegiatan pada penanganan Covid-19 dengan fokus Strategi Reformasi sistem kesehatan meliputi Peningkatan sosialisasi ke masyarakat dalam menjaga sistem kekebalan tubuh; Peningkatan kompetensi tenaga kesehatan; Peningkatan industri alat kesehatan (alkes) dan vaksin; Pembiayaan berkelanjutan dengan konsep Universal Coverage, Memperkuat jaring pengaman sosial nasional (*social safety net*).
  - b. Pemulihan Ekonomi pada sektor strategis yang paling rentan terkena dampak : Pariwisata, Perdagangan, Industri, Pertanian, UMKM
  - c. Dukungan terhadap program dalam pencapaian target RPJMD 2021 – 2026
2. Apabila Covid-19 berakhir tahun 2020
  - a. Pemulihan ekonomi pasca covid-19 pada sektor strategis yang paling rentan terkena dampak : Pariwisata, Perdagangan, Industri, Pertanian, UMKM
  - b. Melaksanakan 5 arahan utama Presiden (1) Pembangunan sumberdaya manusia, (2) Pembangunan infrastruktur, (3) Penyederhanaan regulasi, (4) Penyederhanaan birokrasi dan (5) Transformasi ekonomi

Selanjutnya prioritas dan sasaran pembangunan Tahun 2022, dijadikan acuan bagi Organisasi Perangkat Daerah di Kabupaten Karawang dalam penyusunan Rencana Kerja Perangkat Daerah Tahun 2022. Penyusunan prioritas dan sasaran pembangunan diarahkan untuk mewujudkan *outcome* dari Visi Misi Bupati Terpilih dan arah pembangunan RPJPD Tahun 2005 - 2025, mewujudkan tujuan dan sasaran penataan ruang Kabupaten Karawang Tahun 2011 - 2031, serta mendukung terwujudnya prioritas pembangunan nasional sebagaimana tercantum dalam RKP 2022.

#### **4.1 Tujuan dan Sasaran Pembangunan**

##### **4.1.1 Telaahan Tujuan dan Sasaran Pembangunan Nasional Tahun 2022**

Arah kebijakan pembangunan nasional merupakan pedoman untuk merumuskan prioritas dan sasaran pembangunan nasional serta rencana program dan kegiatan pembangunan daerah yang dilakukan melalui pendekatan politik, teknokratik, partisipatif, bottom up dan top down. Keberhasilan pembangunan nasional adalah keberhasilan dari pencapaian semua sasaran dan prioritas serta program dan kegiatan pembangunan daerah yang ditetapkan dalam RKPD dan dilaksanakan secara nyata oleh semua pemangku kepentingan.

Sesuai dengan Tema RKP Tahun 2022 : “Pemulihan Ekonomi dan Reformasi Struktural”, pembangunan nasional diarahkan pada 10 (sepuluh) fokus pembangunan yang meliputi :

1. Industri
2. Pariwisata
3. Ketahanan Pangan
4. UMKM
5. Infrastruktur
6. Transformasi Digital
7. Pembangunan Rendah Karbon
8. Reformasi Perlindungan Sosial
9. Reformasi Pendidikan dan Keterampilan
10. Reformasi Kesehatan

Secara rinci 10 (sepuluh) fokus pembangunan tersebut dijabarkan sebagai berikut:

1. Fokus pembangunan industri dilakukan untuk meningkatkan nilai tambah sektor industri, yang ditandai dengan pencapaian :
  - a. Pertumbuhan Industri pengolahan Non Migas 5,8-6,5%.
  - b. Kontribusi PDB Industri Pengolahan Non Migas 17,97-17,99%.
  - c. Nilai realisasi PMA dan PMDN Industri Pengolahan Rp 352,5 T.
2. Fokus pembangunan pariwisata dilakukan untuk mempercepat pemulihan dan pertumbuhan sektor pariwisata, yang ditandai dengan pencapaian :
  - a. Jumlah Wisatawan Mancanegara 8,5-10,5 juta kunjungan.
  - b. Peringkat Travel and Tourism Competitiveness Index 36-39.
3. Fokus pembangunan ketahanan pangan dilakukan untuk meningkatkan ketahanan pangan masyarakat, yang ditandai dengan pencapaian :
  - a. Skor Pola Pangan Harapan 92,8.
  - b. Nilai Tukar Petani 102-104.
  - c. Nilai Tukar Nelayan 102-105.
  - d. Ketersediaan Beras 44 juta ton.
  - e. Ketersediaan Protein Hewani 2,7 juta ton.
  - f. Nilai Tambah Tenaga Kerja Pertanian Rp. 54,3 juta/org/thn.
4. Fokus pembangunan UMKM dilakukan untuk meningkatkan peran UMKM terhadap ekonomi nasional yang ditandai dengan pencapaian :
  - a. Pertumbuhan Wirausaha 3%.
  - b. Kontribusi UMKM terhadap PDB 63%.
  - c. UMKM yang Mengakses Kredit Lembaga Keuangan Formal 20,9%.

5. Fokus pembangunan infrastruktur dilakukan untuk meningkatkan pemerataan infrastruktur, yang ditandai dengan pencapaian :
  - a. Pembangunan 4.600 unit Rumah Susun, Bantuan Perumahan Swadaya 118.650 unit, dan Penyaluran FLPP sebanyak 200.000 unit.
  - b. Jaringan Pelabuhan Utama Terpadu : 10 lokasi.
  - c. Panjang Jalan Tol Baru: 400 km.
  - d. Penambahan Debit Air Baku 5 m<sup>3</sup>/s.
  - e. Pembangunan Akses Air Minum Perpipaan 2.000.000 SR.
  - f. Pembangunan Akses Sanitasi Aman (sistem terpusat dan sistem setempat) 2.000.000 SR.
  - g. Rehabilitasi Jaringan Irigasi 250 ribu Ha.
  - h. Konsumsi listrik per kapita 1.268 kWh.
6. Fokus transformasi digital dilakukan untuk Meningkatkan pemerataan dan kualitas layanan digital, yang ditandai dengan pencapaian :
  - a. Masyarakat pengguna internet 79,20%.
  - b. Kecamatan yang terjangkau Infrastruktur Jaringan Serat Optik kumulatif 42,85%.
  - c. 72.500 SDM talenta digital.
  - d. 12,4 juta localchampion literasi digital.
  - e. 27 Organisasi Tim Cepat Tanggap (CSIRT) yang Diregistrasi.
  - f. 100 Lulusan Pengembangan SDM di Bidang Keamanan Siber.
7. Fokus pembangunan rendah karbon dilakukan untuk meningkatkan capaian penurunan emisi dan intensitas emisi gas rumah kaca (GRK), yang ditandai dengan pencapaian :
  - a. Penurunan Emisi GRK Nasional terhadap Baseline 26,87%.
  - b. Penurunan Intensitas Emisi GRK Nasional terhadap Baseline 21,54%.

- c. Porsi Bauran EBT dalam Energi Nasional 15,7%.
  - d. Kapasitas Terpasang Pembangkit EBT kumulatif 13,9 GW.
8. Fokus reformasi perlindungan sosial dilakukan untuk mempercepat reformasi perlindungan sosial, yang ditandai dengan pencapaian :
- a. Tingkat Kemiskinan 8,5-9%.
  - b. Penduduk yang tercakup dalam Program Jaminan Sosial 87%.
  - c. Rumah Tangga Miskin dan Rentan yang Memperoleh Bantuan Sosial 60%.
  - d. Penerima Bantuan Iuran (PBI) Jaminan Kesehatan Nasional dari 40% penduduk berpendapatan terbawah 110.7 Juta Penduduk.
9. Fokus reformasi pendidikan dan keterampilan dilakukan untuk meningkatkan kualitas SDM dan Inovasi, yang ditandai dengan pencapaian :
- a. Pekerja pada Bidang Keahlian Menengah dan Tinggi 41,55%.
  - b. Tingkat Penyelesaian Pendidikan SMA Sederajat 70,6%.
  - c. Angka Partisipasi Kasar Pendidikan Tinggi 35,62%.
  - d. 400 Produk Inovasi dari Perusahaan Pemula Berbasis Teknologi (PPBT).
  - e. 900 Paten Domestik.
10. Fokus reformasi kesehatan dilakukan dalam rangka penanganan Covid-19 dengan meneruskan Vaksinasi Covid-19, serta untuk memperkuat Sistem Kesehatan Nasional, yang ditandai dengan pencapaian :
- a. Prevalensi Stunting (pendek dan sangat pendek) pada Balita 18,4%.
  - b. Insidensi TB 231/100.000 Penduduk.
  - c. Persalinan di fasilitas kesehatan 91%.
  - d. Imunisasi dasar lengkap anak usia 12-23 bulan 71%.
  - e. Puskesmas dengan jenis tenaga kesehatan sesuai standar 59%.

- f. RSUD kab/kota dengan 4 dokter spesialis dasar & 3 dokter spesialis lainnya 80%.
- g. Fasilitas Kesehatan terakreditasi: FKTP 80% & RS 90 %.
- h. Sistem surveilans: terpadu, real-time, berbasis lab.

Sementara itu, sasaran pembangunan RKP yang harus dicapai tahun 2022, antara lain :

1. Pertumbuhan Ekonomi sebesar 5,4 –6,0%.
2. Tingkat Pengangguran Terbuka sebesar 6.24 -5.52%.
3. Rasio Gini sebesar 0,376 –0,378.
4. Indeks Pembangunan Manusia sebesar 73,44 –73,48.
5. Penurunan Emisi Gas Rumah Kaca sebesar 26,8 –27,1%.
6. Nilai Tukar Petani/NTP sebesar 102-104.
7. Nilai Tukar Nelayan/NTN sebesar 102-105.
8. Tingkat Kemiskinan sebesar 8,5 –9,0%.

#### **4.1.2 Telaahan Tujuan dan Sasaran Pembangunan Provinsi Jawa Barat Tahun 2022**

Tahun 2022 merupakan tahun ketiga pelaksanaan RPJMD Provinsi Jawa Barat Periode 2018-2023. Visi pembangunan jangka menengah Provinsi Jawa Barat Tahun 2018-2023, adalah:

##### ***“Terwujudnya Jawa Barat Juara Lahir Batin dengan Inovasi dan Kolaborasi”***

Pernyataan visi Provinsi Jawa Barat Tahun 2018-2023 memiliki makna sebagai berikut:

***Jabar Juara Lahir Batin:*** pembangunan Jawa Barat ditujukan untuk meningkatkan kesejahteraan dan kualitas hidup masyarakat baik lahir maupun batin. Pembangunan diarahkan untuk mewujudkan masyarakat Jawa Barat berdaya saing dan mandiri.

***Inovasi:*** Pembangunan yang dilaksanakan di berbagai sektor dan wilayah didukung dengan inovasi yang ditujukan untuk meningkatkan pelayanan publik, kualitas hidup, dan pembangunan berkelanjutan.



**Kolaborasi:** Perwujudan visi dilakukan dengan kolaborasi antartingkatan pemerintahan, antarwilayah, dan antarpelaku pembangunan untuk memanfaatkan potensi dan peluang serta menjawab permasalahan dan tantangan pembangunan.

Perwujudan visi melalui 5 (lima) misi, yaitu: **Misi Pertama**, Membentuk manusia pancasila yang bertaqwa melalui peningkatan peran masjid dan tempat ibadah sebagai pusat peradaban; **Misi Kedua**, Melahirkan manusia yang berbudaya, berkualitas, bahagia dan produktif melalui peningkatan pelayanan publik yang inovatif; **Misi Ketiga**, Mempercepat pertumbuhan dan pemerataan pembangunan berbasis lingkungan dan tata ruang yang berkelanjutan melalui peningkatan konektivitas wilayah dan penataan daerah; **Misi Keempat**, Meningkatkan produktivitas dan daya saing usaha ekonomi umat yang sejahtera dan adil melalui pemanfaatan teknologi digital dan kolaborasi dengan pusat-pusat inovasi serta pelaku pembangunan; dan **Misi Kelima**, Mewujudkan tata kelola pemerintahan yang inovatif dan kepemimpinan yang kolaboratif antara pemerintah pusat, provinsi dan kabupaten/kota.

Kelima misi RPJMD Provinsi Jawa Barat Tahun 2018–2023 dijabarkan kedalam 7 (tujuh) tujuan dan 21 (dua puluh satu) sasaran pembangunan daerah. Tujuan dan sasaran pembangunan Jawa Barat Tahun 2018-2023 sebagai berikut:

- a. Terwujudnya manusia yang berketuhanan, berdemokrasi, berkebangsaan dan berkeadilan sosial, dengan sasaran: meningkatnya keimanan dan kerukunan umat beragama dalam kerangka demokrasi;
- b. Meningkatnya kebahagiaan dan kesejahteraan masyarakat, dengan sasaran: (1) Meningkatnya kualitas dan taraf hidup masyarakat (2) Meningkatnya kualitas kesehatan masyarakat dan jangkauan pelayanan kesehatan; (3) Meningkatnya pengarusutamaan gender dan perlindungan anak; (4) Meningkatnya aksesibilitas dan mutu pendidikan; dan (5) Meningkatnya peran pemuda dalam pembangunan,

masyarakat berolahraga dan prestasi olahraga Jawa Barat di tingkat nasional.

- c. Terwujudnya kehidupan masyarakat yang tertib dan tentram berbasiskan kearifan lokal dan seni budaya daerah, dengan sasaran: (1) Meningkatnya pelestarian dan pengembangan kebudayaan lokal; dan (2) Terwujudnya ketertiban dan ketentraman masyarakat dan kenyamanan lingkungan sosial;
- d. Terwujudnya percepatan pertumbuhan dan pemerataan pembangunan yang berkelanjutan, dengan sasaran: (1) Meningkatnya infrastruktur energi listrik yang mendukung pertumbuhan ekonomi dan akses listrik terhadap rumah tangga hingga ke pelosok; (2) Meningkatnya aksesibilitas dan mobilitas transportasi menuju pusat-pusat perekonomian; (3) Meningkatnya pembangunan dan pemberdayaan masyarakat desa; dan (4) Terbentuknya daerah otonomi baru untuk pemerataan pembangunan.
- e. Meningkatnya daya dukung dan daya tampung lingkungan, dengan sasaran: (1) Meningkatnya kualitas lingkungan hidup dan pengendalian dampak perubahan iklim untuk kesejahteraan masyarakat; (2) Meningkatkan ketersediaan air untuk menunjang produktivitas ekonomi dan domestik; dan (3) Meningkatnya ketangguhan terhadap bencana.
- f. Terwujudnya pertumbuhan ekonomi yang berkualitas dan berdaya saing serta mengurangi disparitas ekonomi, dengan sasaran: (1) Jawa Barat sebagai daerah pertanian, kelautan dan perikanan yang mandiri untuk mencapai kedaulatan pangan; (2) Tercapainya pariwisata sebagai sumber pertumbuhan ekonomi inklusif; (3) Meningkatnya peran industri dan perdagangan dalam stabilitas perekonomian Jawa Barat; dan (4) Meningkatnya kualitas iklim usaha dan investasi.
- g. Terwujudnya *good governance* dan *whole of government*, dengan sasaran: (1) Terwujudnya inovasi tata kelola pemerintahan yang smart, bersih dan akuntabel; dan (2)

Terwujudnya kolaborasi antara pemerintah pusat, provinsi, kabupaten/kota dan pihak lainnya dalam pembangunan yang sinergis dan integratif.

## **4.2 Prioritas Pembangunan Tahun 2022**

### **4.2.1 Prioritas Pembangunan Nasional Tahun 2022**

Sasaran dan prioritas penyusunan RKPD Tahun 2022 diselaraskan untuk mendukung pencapaian Visi dan Misi Presiden dan Wakil Presiden melalui 5 (lima) arahan utama Presiden, sebagai berikut:

1. Pembangunan Sumber Daya Manusia (SDM), membangun SDM pekerja keras yang dinamis, produktif, terampil, menguasai ilmu pengetahuan dan teknologi didukung dengan kerjasama industri dan talenta global;
2. Pembangunan Infrastruktur, melanjutkan pembangunan infrastruktur untuk menghubungkan kawasan produksi dengan kawasan distribusi, mempermudah akses ke kawasan wisata, mendongkrak lapangan kerja baru, dan mempercepat peningkatan nilai tambah perekonomian rakyat;
3. Penyederhanaan Regulasi, menyederhanakan segala bentuk regulasi dengan pendekatan Omnibus Law, terutama menerbitkan Undang-Undang Cipta Kerja;
4. Penyederhanaan Birokrasi, memprioritaskan investasi untuk penciptaan lapangan kerja, memangkas prosedur dan birokrasi yang panjang, dan menyederhanakan eselonisasi; dan
5. Transformasi Ekonomi, Melakukan transformasi ekonomi dari ketergantungan SDA menjadi daya saing manufaktur dan jasa modern yang mempunyai nilai tambah tinggi bagi kemakmuran bangsa demi keadilan sosial bagi seluruh rakyat Indonesia.

Dalam rangka mendukung 5 (lima) arahan Presiden tersebut, diterjemahkan ke dalam 7 (tujuh) Agenda Pembangunan yang perlu dilakukan, sebagai berikut :

1. Memperkuat Ketahanan Ekonomi untuk Pertumbuhan yang Berkualitas dan Berkeadilan

Peningkatan inovasi dan kualitas Investasi merupakan modal utama untuk mendorong pertumbuhan ekonomi yang lebih tinggi, berkelanjutan dan mensejahterakan secara adil dan merata. Pembangunan ekonomi akan dipacu untuk tumbuh lebih tinggi, inklusif dan berdaya saing melalui :

- a) Pengelolaan sumber daya ekonomi yang mencakup pemenuhan pangan dan pertanian serta pengelolaan kemaritiman, kelautan dan perikanan, sumber daya air, sumber daya energi, serta kehutanan; dan
- b) Akselerasi peningkatan nilai tambah agrofisery industry, kemaritiman, energi, industri, pariwisata, serta ekonomi kreatif dan digital

Agenda pembangunan ini diturunkan ke dalam Program Prioritas dan Kegiatan Prioritas sebagai berikut :

- a) Pemenuhan kebutuhan energi dengan mengutamakan peningkatan Energi Baru Terbarukan (EBT), dengan kegiatan prioritas, yaitu:
  - 1) Akselerasi pengembangan pembangkit energi terbarukan;
  - 2) Peningkatan pasokan bahan bakar nabati;
  - 3) Peningkatan pelaksanaan konservasi dan efisiensi energi;
  - 4) Peningkatan pemenuhan energi domestik; dan
  - 5) Pengembangan industri pendukung EBT.
- b) Peningkatan kuantitas/ketahanan air untuk mendukung pertumbuhan ekonomi, dengan kegiatan prioritas, yaitu:
  - 1) Pemantapan Kawasan berfungsi Lindung (kumulatif);
  - 2) Pengelolaan hutan berkelanjutan;
  - 3) Penyediaan air untuk pertanian;
  - 4) Penyediaan air baku untuk kawasan prioritas;
  - 5) Pemeliharaan, pemulihan, dan konservasi sumber daya air dan ekosistemnya termasuk revitalisasi danau dan infrastruktur hijau; dan
  - 6) Pengembangan waduk multiguna.

- c) Peningkatan ketersediaan, akses dan kualitas konsumsi pangan, dengan kegiatan prioritas, yaitu:
  - 1) Peningkatan kualitas konsumsi, keamanan, fortifikasi dan biofortifikasi pangan;
  - 2) Peningkatan ketersediaan pangan hasil pertanian, perikanan dan pangan hasil laut secara berkelanjutan;
  - 3) Peningkatan produktivitas, kesejahteraan sumber daya manusia (SDM) pertanian, perikanan dan kepastian pasar;
  - 4) Peningkatan keberlanjutan produktivitas sumber daya pertanian, dan digitalisasi pertanian; dan
  - 5) Peningkatan tata kelola sistem pangan nasional.
- d) Peningkatan pengelolaan kemaritiman, perikanan dan kelautan, dengan kegiatan prioritas, yaitu:
  - 1) Peningkatan pengelolaan Wilayah Pengelolaan Perikanan (WPP) dan penataan ruang laut dan rencana zonasi pesisir serta pengelolaan ruang laut;
  - 2) Peningkatan ekosistem kelautan dan pemanfaatan jasa kelautan;
  - 3) Peningkatan produksi, produktivitas, standardisasi mutu dan nilai tambah produk kelautan dan perikanan;
  - 4) Peningkatan fasilitasi usaha, pembiayaan, dan akses perlindungan usaha kelautan dan perikanan skala kecil serta akses terhadap pengelolaan sumber daya; dan
  - 5) Peningkatan SDM dan riset kemaritiman dan kelautan sertadatabase kelautan dan perikanan.
- e) Penguatan kewirausahaan, Usaha Mikro, Kecil Menengah (UMKM), dan koperasi, dengan kegiatan prioritas, yaitu:
  - 1) Peningkatan kemitraan usaha antara Usaha Mikro Kecil dan Usaha Menengah Besar;
  - 2) Peningkatan kapasitas usaha dan akses pembiayaan bagi wirausaha;

- 3) Peningkatan kapasitas, jangkauan, dan inovasi koperasi; dan
  - 4) Peningkatan penciptaan start-up dan peluang usaha.
- f) Peningkatan nilai tambah, lapangan kerja, dan investasi di sektor riil, dan industrialisasi, dengan kegiatan prioritas, yaitu:
- 1) Peningkatan industri pengolahan berbasis pertanian, kemaritiman, dan non agro yang terintegrasi hulu-hilir;
  - 2) Peningkatan industrialisasi berbasis hilirisasi sumber daya alam, termasuk melalui pengembangan smelter dan kawasan industri terutama di luar Jawa;
  - 3) Peningkatan daya saing destinasi dan industri pengolahan pariwisata, termasuk wisata alam, yang didukung penguatan rantai pasok;
  - 4) Peningkatan nilai tambah dan daya saing produk dan usaha kreatif dan digital;
  - 5) Perbaikan iklim usaha dan peningkatan investasi, termasuk reformasi ketenagakerjaan; dan
  - 6) Pengembangan industri halal.
- g) Peningkatan ekspor bernilai tambah tinggi dan penguatan Tingkat Kandungan Dalam Negeri (TKDN), dengan kegiatan prioritas, yaitu :
- 1) Peningkatan Diversifikasi, Nilai Tambah, dan Daya Saing Produk Ekspor dan Jasa;
  - 2) Peningkatan akses dan pendalaman pasar ekspor;
  - 3) Pengelolaan Impor;
  - 4) Peningkatan Kandungan dan Penggunaan Produk Dalam Negeri termasuk Melalui Pengadaan Pemerintah yang Efektif;
  - 5) Peningkatan Partisipasi dalam Jaringan Produksi Global;
  - 6) Peningkatan Citra dan Diversifikasi Pemasaran Destinasi Pariwisata Prioritas dan Destinasi Branding, dan Produk Kreatif; dan

- 7) Peningkatan efektivitas Preferential Trade Agreement(PTA)/Free Trade Agreement(FTA)/ Comprehensive Economic Partnership Agreement (CEPA) dan diplomasi ekonomi.
  - h) Penguatan Pilar Pertumbuhan dan Daya Saing Ekonomi, dengan kegiatan prioritas, yaitu:
    - 1) Peningkatan Pendalaman Sektor Keuangan;
    - 2) Optimalisasi Pemanfaatan Teknologi Digital dan Industry4.0;
    - 3) Peningkatan Sistem Logistik dan Stabilitas Harga;
    - 4) Peningkatan Penerapan Praktik Berkelanjutan di Industri Pengolahan dan Pariwisata; dan
    - 5) Peningkatan Ketersediaan dan Kualitas Data dan Informasi Perkembangan Ekonomi, Terutama Pangan, Kemaritiman, Pariwisata, Ekonomi Kreatif, dan Ekonomi Digital.
2. Mengembangkan Wilayah untuk Mengurangi Kesenjangan dan Menjamin Pemerataan.
- Pengembangan wilayah ditujukan untuk meningkatkan pertumbuhan ekonomi dan pemenuhan pelayanan dasar dengan memperhatikan harmonisasi antara rencana pembangunan dengan pemanfaatan ruang. Pengembangan wilayah yang mampu menciptakan kesinambungan dan keberlanjutan ini dapat dilakukan melalui:
- a) Pengembangan sektor/ komoditas/kegiatan unggulan daerah,
  - b) Distribusi pusat-pusat pertumbuhan (PKW) ke wilayah belum berkembang,
  - c) Peningkatan daya saing wilayah yang inklusif,
  - d) Memperkuat kemampuan SDM dan Iptek berbasis kewilayahan dalam mendukung ekonomi unggulan daerah, serta
  - e) Meningkatkan IPM melalui pemenuhan pelayanan dasar secara merata.

3. Meningkatkan Sumber Daya Manusia yang Berkualitas dan Berdaya Saing

Manusia merupakan modal utama pembangunan nasional untuk menuju pembangunan yang inklusif dan merata di seluruh wilayah. Pemerintah Indonesia berkomitmen untuk meningkatkan kualitas dan daya saing SDM yaitu sumber daya manusia yang sehat dan cerdas, adaptif, inovatif, terampil, dan berkarakter, melalui:

- a) Pengendalian penduduk dan penguatan tata kelola kependudukan;
- b) Penguatan pelaksanaan perlindungan sosial;
- c) Peningkatan akses dan kualitas pelayanan kesehatan menuju cakupan kesehatan semesta;
- d) Peningkatan pemerataan layanan pendidikan berkualitas;
- e) Peningkatan kualitas anak, perempuan, dan pemuda;
- f) Pengentasan kemiskinan; dan
- g) Peningkatan produktivitas dan daya saing.

Agenda pembangunan ini diturunkan ke dalam Program Prioritas dan Kegiatan Prioritas sebagai berikut:

- a) Pengendalian penduduk dan penguatan tata kelola kependudukan, yaitu:
  - 1) Percepatan Cakupan Administrasi Kependudukan;
  - 2) Integrasi Sistem Administrasi Kependudukan;
  - 3) Pendampingan dan Layanan Terpadu; dan
  - 4) Pemaduan dan Sinkronisasi Kebijakan Pengendalian Penduduk.
- b) Penguatan pelaksanaan perlindungan sosial, dengan kegiatan prioritas, yaitu:
  - 1) Sistem jaminan sosial nasional;
  - 2) Bantuan sosial dan subsidi tepat sasaran; dan
  - 3) Kesejahteraan Sosial.



- c) Peningkatan Akses dan Mutu Pelayanan Kesehatan, dengan kegiatan prioritas, yaitu:
  - 1) Peningkatan kesehatan ibu, anak, Keluarga Berencana (KB), dan kesehatan reproduksi;
  - 2) Percepatan Perbaikan Gizi Masyarakat;
  - 3) Peningkatan Pengendalian Penyakit;
  - 4) Penguatan Gerakan Masyarakat Hidup Sehat (Germas);
  - 5) Penguatan Sistem Kesehatan dan Pengawasan Obat dan Makanan.
  
- d) Peningkatan pemerataan layanan pendidikan berkualitas, dengan kegiatan prioritas, yaitu:
  - 1) Peningkatan Kualitas Pengajaran dan Pembelajaran;
  - 2) Pemerataan Akses dan Wajib Belajar 12 Tahun;
  - 3) Peningkatan Pengelolaan dan Penempatan Pendidik dan Tenaga Kependidikan;
  - 4) Penjaminan Mutu Pendidikan; dan
  - 5) Peningkatan Tata Kelola Pendidikan.
  
- e) Peningkatan kualitas anak, perempuan dan pemuda, dengan kegiatan prioritas, yaitu:
  - 1) Pemenuhan Hak dan Perlindungan Anak;
  - 2) Peningkatan Kesetaraan Gender, Pemberdayaan dan Perlindungan Perempuan;
  - 3) Kualitas Pemuda.
  
- f) Pengentasan kemiskinan, dengan kegiatan prioritas, yaitu:
  - 1) Akselerasi penguatan ekonomi keluarga;
  - 2) Keperantaraan Usaha dan Dampak Sosial;
  - 3) Reforma Agraria; dan
  - 4) Perhutanan Sosial.
  
- g) Peningkatan Produktivitas Dan Daya Saing, dengan kegiatan prioritas, yaitu:
  - 1) Pendidikan dan Pelatihan Vokasi Berbasis Kerjasama Industri;
  - 2) Penguatan Pendidikan Tinggi Berkualitas;

- 3) Peningkatan Kapabilitas Iptek dan Penciptaan Inovasi; dan
  - 4) Prestasi Olahraga.
4. Revolusi Mental dan Pembangunan Kebudayaan
- Revolusi mental sebagai gerakan kebudayaan memiliki kedudukan penting dan berperan sentral dalam pembangunan untuk mengubah cara pandang, sikap, perilaku yang berorientasi pada kemajuan dan kemodernan. Revolusi mental dilaksanakan secara terpadu yang bertumpu pada:
- a) Revolusi mental dalam sistem pendidikan;
  - b) Revolusi mental dalam tata kelola pemerintahan; dan
  - c) Revolusi mental dalam sistem sosial. Selain itu revolusi mental juga diperkuat melalui upaya pemajuan dan pelestarian kebudayaan, memperkuat moderasi beragama; dan meningkatkan budaya literasi, inovasi, dan kreativitas.

Agenda pembangunan ini diturunkan ke dalam Program Prioritas dan Kegiatan Prioritas sebagai berikut:

- a) Revolusi Mental Dan Pembinaan Ideologi Pancasila Untuk Memperkukuh Ketahanan Budaya Bangsa Dan Membentuk Mentalitas Bangsa Yang Maju, Modern, Dan Berkarakter, dengan kegiatan prioritas, yaitu:
  - 1) Revolusi mental dalam sistem pendidikan untuk memperkuat nilai integritas, etos kerja, gotong royong, dan budi pekerti;
  - 2) Revolusi mental dalam tata kelola pemerintahan untuk penguatan budaya birokrasi yang bersih, melayani, dan responsif;
  - 3) Revolusi mental dalam sistem sosial untuk memperkuat ketahanan, kualitas dan peran keluarga dan masyarakat dalam pembentukan karakter;
  - 4) Penguatan pusat-pusat perubahan gerakan revolusi mental;

- 5) Pembangunan dan Pembudayaan Sistem Ekonomi Kerakyatan berlandaskan Pancasila; dan
  - 6) Pembinaan Ideologi Pancasila, pendidikan kewarganegaraan, wawasan kebangsaan dan bela negara untuk menumbuhkan jiwa nasionalisme dan patriotism.
- b) Meningkatkan Pemajuan Dan Pelestarian Kebudayaan Untuk Memperkuat Karakter Dan Memperteguh Jati Diri Bangsa, Meningkatkan Kesejahteraan Rakyat, Dan Mempengaruhi Arah Perkembangan Peradaban Dunia, dengan kegiatan prioritas, yaitu:
- 1) Revitalisasi dan aktualisasi nilai budaya dan kearifan lokal;
  - 2) Pengembangan dan Pemanfaatan Kekayaan Budaya untuk memperkuat karakter bangsa dan kesejahteraan rakyat;
  - 3) Pelindungan Hak Kebudayaan dan Ekspresi Budaya untuk memperkuat kebudayaan yang inklusif;
  - 4) Pengembangan Diplomasi Budaya untuk memperkuat pengaruh Indonesia dalam perkembangan peradaban dunia; dan
  - 5) Pengembangan tata kelola pembangunan kebudayaan.
- c) Memperkuat Moderasi Beragama Untuk Mengukuhkan Toleransi, Kerukunan Dan Harmoni Sosial, dengan kegiatan prioritas, yaitu:
- 1) Penguatan cara pandang, sikap, dan praktik beragama dalam perspektif jalan tengah untuk memantapkan persaudaraan dan kebersamaan di kalangan umat beragama;
  - 2) Penguatan Harmoni dan Kerukunan Umat Beragama;
  - 3) Penyelarasan Relasi Agama dan Budaya;

- 4) Peningkatan Kualitas Pelayanan Kehidupan Beragama; dan
  - 5) Pengembangan Ekonomi dan Sumber Daya Keagamaan.
- d) Peningkatan Budaya Literasi, Inovasi Dan Kreativitas Bagi Terwujudnya Masyarakat Berpengetahuan, Dan Berkarakter, dengan kegiatan prioritas, yaitu :
- 1) Peningkatan Budaya Literasi;
  - 2) Pengembangan, Pembinaan, dan Pelindungan Bahasa Indonesia, bahasa dan aksara daerah, serta sastra;
  - 3) Pengembangan budaya Iptek, inovasi, kreativitas, dan daya cipta; dan
  - 4) Penguatan institusi sosial penggerak literasi dan inovasi.
5. Memperkuat Infrastruktur untuk Mendukung Pengembangan Ekonomi dan Pelayanan Dasar
- Perkuatan infrastruktur ditujukan untuk mendukung aktivitas perekonomian serta mendorong pemerataan pembangunan nasional. Pemerintah Indonesia akan memastikan pembangunan infrastruktur akan didasarkan kebutuhan dan keunggulan wilayah melalui :
- a) Menjadikan keunggulan wilayah sebagai acuan untuk mengetahui kebutuhan infrastruktur wilayah;
  - b) Peningkatan pengaturan, pembinaan dan pengawasan dalam pembangunan;
  - c) Pengembangan infrastruktur perkotaan berbasis TIK;
  - d) Rehabilitasi sarana dan prasarana yang sudah tidak efisien; dan
  - e) Mempermudah perijinan pembangunan infrastruktur.

Agenda pembangunan ini diturunkan ke dalam Program Prioritas dan Kegiatan Prioritas sebagai berikut :

- a) Infrastruktur Pelayanan Dasar, dengan kegiatan prioritas, yaitu:

- 1) Penyediaan Akses Perumahan dan Permukiman Layak, Aman dan Terjangkau;
  - 2) Penyediaan Akses Air Minum dan Sanitasi Layak dan Aman;
  - 3) Pengelolaan Air Tanah dan Air Baku Berkelanjutan;
  - 4) Keselamatan dan Keamanan Transportasi;
  - 5) Ketahanan Kebencanaan Infrastruktur; dan
  - 6) Waduk Multipurpose dan Modernisasi Irigasi.
- b) Infrastruktur Ekonomi, dengan kegiatan prioritas, yaitu :
- 1) Konektivitas Jalan;
  - 2) Konektivitas Kereta Api;
  - 3) Konektivitas Laut;
  - 4) Konektivitas Udara; dan
  - 5) Konektivitas Darat.
- c) Infrastruktur Perkotaan, dengan kegiatan prioritas, yaitu :
- 1) Transportasi Perkotaan; dan
  - 2) Infrastruktur dan Ekosistem TIK perkotaan.
- d) Energi Dan Ketenagalistrikan, dengan kegiatan prioritas, yaitu:
- 1) Keberlanjutan Penyediaan Energi dan Ketenagalistrikan;
  - 2) Akses dan Keterjangkauan Energi dan Ketenagalistrikan; dan
  - 3) Kecukupan Penyediaan Energi dan Tenaga Listrik.
- e) Transformasi Digital, dengan kegiatan prioritas, yaitu:
- 1) Penuntasan Infrastruktur TIK;
  - 2) Pemanfaatan Infrastruktur TIK; dan
  - 3) Fasilitas Pendukung Transformasi Digital.
6. Membangun Lingkungan Hidup, Meningkatkan Ketahanan Bencana, dan Perubahan Iklim
- Pembangunan nasional perlu memperhatikan daya dukung sumber daya alam dan daya tampung

lingkungan hidup, kerentanan bencana, dan perubahan iklim. Pembangunan lingkungan hidup, serta peningkatan ketahanan bencana dan perubahan iklim akan diarahkan melalui kebijakan:

- a) Peningkatan Kualitas Lingkungan Hidup;
- b) Peningkatan Ketahanan Bencana dan Iklim; serta
- c) Pembangunan Rendah Karbon.

Agenda pembangunan ini diturunkan ke dalam Program Prioritas dan Kegiatan Prioritas sebagai berikut:

- a) Peningkatan Kualitas Lingkungan Hidup, dengan kegiatan prioritas, yaitu:
    - 1) Pencegahan Pencemaran dan Kerusakan Sumber Daya Alam dan Lingkungan Hidup;
    - 2) Penanggulangan Pencemaran dan Kerusakan Sumber Daya Alam dan Lingkungan Hidup;
    - 3) Pemulihan Pencemaran dan Kerusakan Sumber Daya Alam dan Lingkungan Hidup; dan
    - 4) Penguatan Kelembagaan dan Penegakan Hukum di Bidang Sumber Daya Alam dan Lingkungan Hidup.
  - b) Peningkatan Ketahanan Bencana Dan Iklim, dengan kegiatan prioritas, yaitu:
    - 1) Penanggulangan Bencana; dan
    - 2) Peningkatan Ketahanan Iklim.
  - c) Pembangunan Rendah Karbon, dengan kegiatan prioritas, yaitu:
    - 1) Pembangunan Energi Berkelanjutan;
    - 2) Pemulihan Lahan Berkelanjutan; dan
    - 3) Pengembangan Industri Hijau.
7. Memperkuat Stabilitas Polhukhankam dan Transformasi Pelayanan Publik

Negara wajib terus hadir dalam melindungi segenap bangsa, memberikan rasa aman serta pelayanan publik yang berkualitas pada seluruh warga negara dan menegakkan kedaulatan negara. Pemerintah akan terus

berupaya meningkatkan tata kelola pemerintahan yang baik dan transparan yang dapat diakses oleh semua masyarakat melalui:

- a) Reformasi kelembagaan birokrasi untuk pelayanan publik berkualitas;
- b) Meningkatkan Hak-Hak Politik Dan Kebebasan Sipil;
- c) Memperbaiki sistem peradilan, penataan regulasi dan tata kelola keamanan siber;
- d) Mempermudah akses terhadap keadilan dan sistem anti korupsi; dan
- e) Mempermudah akses terhadap pelayanan dan perlindungan WNI di luar negeri.

Agenda pembangunan ini diturunkan ke dalam Program Prioritas dan Kegiatan Prioritas sebagai berikut:

- a) Konsolidasi Demokrasi, dengan kegiatan prioritas, yaitu:
  - 1) Penguatan Kapasitas Lembaga Demokrasi;
  - 2) Penguatan Kesetaraan dan Kebebasan; dan
  - 3) Peningkatan Kualitas Komunikasi Publik.
- b) Optimalisasi Kebijakan Luar Negeri, dengan kegiatan prioritas, yaitu:
  - 1) Penguatan Integritas NKRI dan Perlindungan WNI di Luar Negeri; dan
  - 2) Penguatan Kerjasama Pembangunan Internasional.
- c) Reformasi Birokrasi Dan Tata Kelola, dengan kegiatan prioritas, yaitu:
  - 1) Penguatan Implementasi Manajemen ASN;
  - 2) Transformasi pelayanan publik;
  - 3) Penataan kelembagaan dan proses bisnis; dan
  - 4) Reformasi Sistem Akuntabilitas Kinerja.
- d) Menjaga Stabilitas Keamanan Nasional, dengan kegiatan prioritas, yaitu:
  - 1) Penguatan Keamanan Dalam Negeri;
  - 2) Penguatan Keamanan Laut; dan

- 3) Penguatan Keamanan dan Ketertiban Masyarakat.

#### **4.2.2 Prioritas Pembangunan Jawa Barat Tahun 2022**

Prioritas pembangunan Daerah Provinsi Jawa Barat Tahun 2022 disusun berdasarkan isu strategis serta memuat pokok-pokok pikiran tahunan DPRD Tahun 2022 dan janji Gubernur dan Wakil Gubernur Jawa Barat, yang tertuang dalam prioritas pembangunan dan arah kebijakan RPJMD Tahun 2018-2023, sehingga keterkaitan prioritas pembangunan daerah dalam RKPD Tahun 2021 dengan arah kebijakan RPJMD untuk Tahun 2021 sangat erat. Terdapat 9 (sembilan) prioritas pembangunan daerah pada RPJMD Tahun 2018-2023. Pada tahun 2020 terdapat kejadian luar biasa yang melanda Provinsi Jawa Barat yaitu pandemi COVID-19 yang diprediksi akan terus berdampak sampai Tahun 2022. Berdasarkan isu strategis tahun 2022, maka Pemerintah Provinsi Jawa Barat fokus menangani pandemi COVID-19 dan memasukkan kedalam prioritas pembangunan daerah tahun 2022.

Tema pembangunan Provinsi Jawa Barat Tahun 2022 adalah "**Pemantapan Daya Saing Daerah Menuju Kemandirian**". Sedangkan Prioritas pembangunan daerah Provinsi Jawa Barat tahun 2022 terdiri dari tambahan 1 (satu) prioritas yaitu Rehabilitasi dan Rekonstruksi Dampak Pandemi COVID-19 sebagai prioritas pembangunan utama dan ditambahkan 9 (sembilan) prioritas pembangunan yang tertuang dalam RPJMD Provinsi Jawa Barat Tahun 2018-2023 sebagai berikut:

1+Rehabilitasi dan Rekonstruksi Pasca Pandemi COVID-19

1. Akses pendidikan untuk semua;
2. Desentralisasi pelayanan kesehatan;
3. Pertumbuhan ekonomi umat berbasis inovasi;
4. Pengembangan destinasi dan infrastruktur pariwisata;
5. Pendidikan agama dan tern pat ibadah juara;
6. Infrastruktur konektivitas wilayah dan daya dukung



lingkungan;

7. Gerakan bangun desa (Gerbang desa);
8. Subsidi gratis golekmah; dan
9. Inovasi pelayanan publik dan penataan daerah.

#### **4.2.3 Telaahan Tujuan dan Sasaran Pembangunan Kabupaten Karawang Tahun 2022.**

Tahun 2022 merupakan tahun kedua pelaksanaan RPJMD Kabupaten Karawang Periode 2021-2026. Visi dari Bupati dan Wakil Bupati Terpilih Tahun 2021-2024, adalah:

**‘Mewujudkan Karawang Mandiri Bermartabat dan Sejahtera’**

Pernyataan visi Bupati terpilih Tahun 2016-2021 memiliki makna sebagai berikut :

##### **1. Mandiri**

Mandiri mengandung makna sikap dan mental Pemerintahan dan Masyarakat Kabupaten Karawang untuk bertindak bebas, benar dan bermanfaat sehingga mampu mengatur dirinya sendiri dalam menyelesaikan semua masalah yang dihadapi.

##### **2. Bermartabat**

Bermartabat mengandung makna kedudukan yang menjadi kehormatan bagi Pemerintahan dan Masyarakat Kabupaten Karawang sehingga memiliki jati diri dan daya saing terutama lingkup Jawa Barat dan Nasional

##### **3. Sejahtera**

Sejahtera mengandung makna makmur, terlepas dari segala macam kesulitan dengan meningkatnya kualitas kehidupan dan tercukupinya kebutuhan dasar pokok masyarakat Karawang seperti: sandang, pangan, papan, kesehatan, pendidikan, lapangan kerja, infrastruktur pendukung serta lingkungan hidup yang terjaga.

Visi Pembangunan Kabupaten Karawang meliputi

perkotaan dan perdesaan sebagai pusat dan lokasi kegiatan sosial ekonomi dari wilayah tersebut. Dari segi pemerintahan, visi pembangunan daerah merupakan usaha untuk mengembangkan dan memperkuat pemerintahan daerah untuk makin mantapnya otonomi daerah yang nyata, dinamis, serasi dan bertanggung jawab. Pembangunan daerah di Kabupaten Karawang memiliki dua aspek yaitu: bertujuan memacu pertumbuhan ekonomi dan sosial di daerah yang relatif terbelakang, dan untuk lebih memperbaiki dan meningkatkan kemampuan daerah dalam melaksanakan pembangunan melalui kemampuan menyusun perencanaan sendiri dan pelaksanaan program serta kegiatan secara efektif.

Misi adalah rumusan umum mengenai upaya-upaya yang akan dilaksanakan untuk mewujudkan visi. Rumusan misi yang baik membantu lebih jelas penggambaran visi yang ingin dicapai dan menguraikan upaya-upaya apa yang harus dilakukan. Misi Bupati dan Wakil Bupati Kabupaten Karawang terpilih untuk periode tahun 2021 sampai dengan 2026 adalah sebagai berikut :

1. Misi pertama **Terwujudnya sumberdaya manusia yang berkualitas dan berdaya saing;**

Misi ini bertujuan untuk meningkatkan kualitas SDM yang berkarakter dan memiliki daya saing yang tinggi dalam hal pendidikan, kesehatan melalui pengendalian penduduk, pemberdayaan perempuan dan perlindungan terhadap anak, dan pembinaan olahraga. Selain itu meningkatkan pendapatan masyarakat dan kesejahteraan masyarakat dengan menekan angka pengangguran serta memberikan jaminan dan perlindungan sosial kepada anak terlantar, lansia terlantar, disabilitas terlantar dan gelandangan.

2. Misi kedua **Terwujudnya ekonomi kerakyatan yang kreatif, prduktif dan berdaya saing serta berbasis pada potensi lokal;**

Misi ini ditujukan untuk meningkatkan pertumbuhan ekonomi berkelanjutan yang mendorong investasi dengan mengutamakan potensi unggulan daerah yang terdiri dari pertanian, pariwisata, perindustrian, koperasi UMKM serta perikanan dan kelautan.

3. Misi ketiga **Terwujudnya tata kelola lingkungan hidup yang aman, nyaman dan mendukung proses pembangunan yang berkesinambungan;**

Misi ini ditujukan untuk mewujudkan prinsip berkelanjutan dalam pembangunan serta berkesinambungan dalam pengelolaan lingkungan hidup. Selain itu juga untuk menurunkan kesenjangan pembangunan antar wilayah khususnya dalam penyediaan sarana dan prasarana.

4. Misi keempat **Terwujudnya tata kelola pemerintahan yang baik dan pelayanan publik yang berkualitas**

Misi ini ditujukan untuk mewujudkan tata kelola pemerintahan yang baik dan bersih. Hal ini akan dimulai dengan perencanaan yang matang, penganggaran yang wajar, pelaksanaan yang bertanggungjawab dan sesuai dengan target serta pengawasan yang berjenjang dan ketat. Semua hal itu dilakukan berbasis elektronik, sehingga mempermudah dalam pelayanan kepada masyarakat.

Misi ini ditujukan untuk mewujudkan tata kelola pemerintahan yang baik dan bersih. Hal ini akan dimulai dengan perencanaan yang matang, penganggaran yang wajar, pelaksanaan yang bertanggungjawab dan sesuai dengan target serta pengawasan yang berjenjang dan ketat. Semua hal itu dilakukan berbasis elektronik, sehingga mempermudah dalam pelayanan kepada masyarakat.

#### 4.2.4 Tujuan dan Sasaran Kabupaten Karawang

Tujuan pembangunan daerah adalah penjabaran atau implementasi dari pernyataan visi dan misi yang menunjukkan hasil akhir rencana pembangunan pada jangka waktu tertentu, dengan memperhatikan permasalahan dan isu strategis daerah. Tujuan menunjukkan suatu upaya untuk mencapai kondisi yang ingin dicapai di masa datang namun tetap diselaraskan dengan amanat pembangunan Provinsi Jawa Barat dan Nasional. Tujuan pembangunan daerah Kabupaten Karawang Tahun 2021-2026 merupakan penjabaran dari 4 misi Bupati dan Wakil Bupati terpilih.

Sasaran adalah rumusan kondisi yang menggambarkan tercapainya tujuan, berupa hasil pembangunan Daerah/ Perangkat Daerah yang diperoleh dari pencapaian *outcome* program Perangkat Daerah. Berikut disajikan tujuan dan sasaran berdasar misi RPJMD Kabupaten Karawang

**Tabel 4.1**  
**Tujuan dan Sasaran Kabupaten Karawang**

<b>Tujuan</b>	<b>Sasaran</b>	<b>Indikator Tujuan/ Sasaran</b>	<b>Definisi Operasional</b>	<b>Satuan</b>
<b>1</b>	<b>2</b>	<b>3</b>	<b>4</b>	<b>6</b>
Terwujudnya sumberdaya manusia yang sehat, cerdas dan berkarakter		Indeks Pembangunan Manusia (IPM)	Indeks yang mengukur pembangunan manusia dari tiga aspek dasar yaitu umur panjang dan hidup sehat; pengetahuan; dan standar hidup layak.	Indeks
	Terpenuhinya kebutuhan dasar masyarakat bidang pendidikan dan literasi	Indeks Pendidikan	Perhitungan dari rata rata lama sekolah dengan harapan lama sekolah	Indeks
	Terpenuhinya kebutuhan dasar masyarakat bidang kesehatan	Indeks Kesehatan	Perhitungan dari usia harapan hidup	Indeks

Tujuan	Sasaran	Indikator Tujuan/ Sasaran	Definisi Operasional	Satuan
1	2	3	4	6
	Meningkatnya pengarus utamaan gender serta perlindungan terhadap perempuan dan anak	Indeks Pembangunan Gender (IPG)	Indeks pencapaian kemampuan dasar pembangunan manusia yang sama seperti IPM dengan memperhatikan ketimpangan gender.  IPG digunakan untuk mengukur pencapaian dalam dimensi yang sama dan menggunakan indikator yang sama dengan IPM, namun lebih diarahkan untuk mengungkapkan ketimpangan antara laki-laki dan perempuan	Indeks
Meningkatnya kesejahteraan dan jaminan perlindungan masyarakat		Angka kemiskinan	Penduduk yang memiliki rata-rata pengeluaran perkapita perbulan dibawah garis kemiskinan	%
	Meningkatnya pendapatan masyarakat dan daya beli masyarakat serta pemberian jaminan dan perlindungan sosial	Tingkat Pengangguran Terbuka (TPT)	Persentase jumlah pengangguran terhadap jumlah angkatan kerja	%
		Indeks <i>Purchasing Power Parity</i> (PPP)	Pengeluaran per kapita disesuaikan ditentukan dari nilai pengeluaran per kapita dan paritas daya beli.  Rata-rata pengeluaran per kapita setahun diperoleh dari Susenas Modul, dihitung dari level provinsi hingga level kab/kota. Rata-rata pengeluaran per kapita dibuat konstan/riil	Rp

<b>Tujuan</b>	<b>Sasaran</b>	<b>Indikator Tujuan/ Sasaran</b>	<b>Definisi Operasional</b>	<b>Satuan</b>
<b>1</b>	<b>2</b>	<b>3</b>	<b>4</b>	<b>6</b>
Terwujudnya ekonomi kerakyatan yang kreatif, inovatif dan berbasis pada potensi unggulan daerah		Pertumbuhan Ekonomi	Perkembangan produksi barang dan jasa di suatu wilayah perekonomian pada tahun tertentu terhadap nilai tahun sebelumnya yang dihitung berdasarkan PDB/PDRB atas dasar harga konstan	%
	Meningkatnya aktivitas perekonomian yang berkelanjutan	Pertumbuhan kontribusi sektor pertanian, kehutanan dan perikanan dalam PDRB	Pertumbuhan kontribusi pertanian kehutanan dan perikanan dalam PDRB atas harga konstan tahun n – tahun n- 1 dibagi tahun n-1	%
	Terwujudnya destinasi pariwisata yang berdaya saing dan unggul dan pengembangan ekonomi kreatif	Kontribusi sektor pariwisata terhadap PAD	Jumlah pendapatan pariwisata (pajak dan retribusi) dibandingkan dengan total pendapatan asli daerah	%
	Meningkatnya kontribusi industri pengolahan dalam pertumbuhan ekonomi	Pertumbuhan kontribusi industri pengolahan dalam PDRB	Pertumbuhan industri pengolahan dalam PDRB atas harga konstan tahun n – tahun n- 1 dibagi tahun n-1	%
Terwujudnya prinsip pengelolaan lingkungan hidup dan sumber daya alam yang berkelanjutan dan berkesinambungan		Indeks Kualitas Lingkungan Hidup (IKLH)	Indeks pembangunan lingkungan yang dihitung dari indeks kualitas air, udara dan tutupan lahan	Indeks
	Meningkatnya kualitas lingkungan hidup di Kabupaten Karawang	Indeks Kualitas Lingkungan Hidup (IKLH)	Indeks pembangunan lingkungan yang dihitung dari indeks kualitas air, udara dan tutupan lahan	Indeks
	Meningkatnya upaya pengurangan resiko bencana melalui adaptasi dan mitigasi	Indeks Resiko Bencana	Resiko bencana merupakan penilaian kemungkinan dari dampak yang diperkirakan apabila bahaya itu menjadi bencana	Indeks

<b>Tujuan</b>	<b>Sasaran</b>	<b>Indikator Tujuan/ Sasaran</b>	<b>Definisi Operasional</b>	<b>Satuan</b>
<b>1</b>	<b>2</b>	<b>3</b>	<b>4</b>	<b>6</b>
Menurunnya kesenjangan antar wilayah khususnya dalam ketersediaan sarana dan prasarana		Pertumbuhan PDRB Sektor Infrastruktur (infrastruktur pelayanan dasar, jalan, air bersih, listrik)	Pertumbuhan kontribusi sektor infrastruktur dalam PDRB atas harga konstan tahun n – tahun n- 1 dibagi tahun n-1	%
	Meningkatnya pemerataan dan kualitas infrastruktur wilayah	Indeks konektivitas	Aksesibilitas didefinisikan sebagai ukuran kapasitas lokasi yang akan dicapai dengan, atau untuk mencapai lokasi yang berbeda	Indeks
	Tercapainya universal akses (Kumuh, air bersih, pengelolaan sampah dan limbah domestik)	Capaian universal akses	Rata rata capaian dari akses air minum, sanitasi dan kumuh	%
Terwujudnya tata kelola pemerintahan yang transparan, partisipatif, koordinatif dan akuntabel serta berorientasi kebutuhan		Indeks Reformasi Birokrasi (IRB)	Indeks komposit proses menata ulang birokrasi dari tingkat tertinggi hingga terendah dan melakukan terobosan baru dengan langkah-langkah bertahap, konkrit, realistis, sungguh-sungguh, berpikir di luar kebiasaan yang ada, perubahan paradigma, dan dengan upaya luar biasa	Indeks
	Terwujudnya tata kelola pemerintahan dan keuangan daerah yang transparan, akuntabel dan kapabel	Nilai SAKIP	Evaluasi oleh Kemen PAN-RB berdasarkan: upaya peningkatan kapasitas SDM yang menangani akuntabilitas kinerja, Pedoman akuntabilitas kinerja yang telah disusun, Pemutakhiran data kinerja yang dilakukan secara berkala	Nilai

<b>Tujuan</b>	<b>Sasaran</b>	<b>Indikator Tujuan/ Sasaran</b>	<b>Definisi Operasional</b>	<b>Satuan</b>
<b>1</b>	<b>2</b>	<b>3</b>	<b>4</b>	<b>6</b>
		Opini audit (Opini BPK)	Diberikan dengan kriteria: sistem pengendalian internal memadai dan tidak ada salah saji yang material atas pos-pos laporan keuangan. Secara keseluruhan laporan keuangan telah menyajikan secara wajar sesuai dengan SAP.	Opini
	Terwujudnya implementasi teknologi informasi dalam peningkatan pelayanan bagi masyarakat	Indeks Kepuasan Masyarakat	Rata-rata nilai kepuasan masyarakat atas pelayanan yang diberikan dari beberapa Perangkat Daerah	Nilai
		Indeks SPBE (Sistem Pemerintahan Berbasis Elektronik)	Indeks komposit SPBE berdasarkan: Kepemilikan Arsitektur SPBE, Kepemilikan Peta Rencana SPBE, pelaksanaan tugas Tim Koordinasi SPBE, penerapan Manajemen Layanan SPBE, Layanan Kepegawaian Berbasis Elektronik, Layanan Kearsipan Berbasis Elektronik, Layanan Perencanaan, Penganggaran, dan Kinerja Berbasis Elektronik, Layanan Publik Berbasis Elektronik.	Indeks
	Terwujudnya ketentraman dan ketertiban, perlindungan masyarakat	Persentase penurunan gangguan keamanan ketentraman dan ketertiban umum	Jumlah kasus tahun n – kasus tahun n-1 dikali 100%	%



#### **4.2.5 Isu Strategis, Strategi dan Arah Kebijakan Pembangunan Kabupaten Karawang**

Berdasarkan Peraturan Menteri Dalam Negeri Nomor 86 Tahun 2017, isu strategis adalah kondisi/hal yang harus diperhatikan atau dikedepankan dalam perencanaan pembangunan daerah karena dampaknya yang signifikan bagi daerah. Kondisi/kejadian yang menjadi isu strategis adalah keadaan yang apabila tidak diantisipasi akan menimbulkan kerugian lebih besar atau sebaliknya, dalam hal tidak dimanfaatkan, akan menghilangkan peluang meningkatkan kesejahteraan masyarakat dalam jangka panjang. Karakteristik isu strategis adalah kondisi/hal bersifat penting, mendasar, berjangka panjang, mendesak, bersifat kelembagaan/keorganisasian dan menentukan tujuan dimasa yang akan datang

Perumusan isu strategis Kabupaten Karawang tahun 2022 disusun berdasarkan hasil evaluasi pelaksanaan pembangunan, kondisi tahun 2020 arah kebijakan dari RPJMD dan arah kebijakan RKP serta memperhatikan dinamika isu strategis global dan nasional seperti fenomena Kejadian Luar Biasa (KLB) Wabah Pandemi COVID- 19 yang mengharuskan Pemerintah Kabupaten Karawang melakukan refocussing dan realokasi APBD Tahun Anggaran 2020. Hal ini mengakibatkan tidak optimalnya kinerja penyelenggaraan pemerintahan daerah di tahun 2020. Isu Strategis Pembangunan Kabupaten Karawang Tahun 2021 – 2026 adalah :

##### **1. Pembangunan dan Peningkatan Kualitas Sumberdaya Manusia**

*Peningkatan kualitas dan daya saing SDM, yaitu manusia yang sehat dan cerdas, adaptif, inovatif, terampil dan berkarakter.*

Pada tahun 2019, jumlah penduduk di Kabupaten Karawang sebesar 2.353.915 jiwa, hal ini menunjukkan adanya potensi yang besar dalam pengembangan sumberdaya manusia. Peningkatan kualitas manusia menjadi hal yang penting agar masyarakat Karawang dapat

bersaing secara global. Peningkatan kualitas sumberdaya manusia tersebut masih terkendala oleh permasalahan belum tercapainya SPM Pendidikan secara optimal, selain juga belum tuntasnya Program Wajib Belajar 9 Tahun, dimana Angka Partisipasi Murni (APM) jenjang SMP di Kabupaten Karawang masih rendah, yaitu pada tahun 2019 baru mencapai 88,00%, sedangkan Angka Rata-rata Lama Sekolah (RLS) pada tahun 2019 masih berada pada angka 7,65 tahun atau setingkat kelas 1 SMP. Belum meratanya aksesibilitas Pendidikan juga merupakan salah satu kendala, sehingga terdapat kesenjangan antara jumlah lulusan SD/setingkat SD dan SMP/setingkat SMP dengan kapasitas daya tampung sekolah di atasnya (SD, SMP) sehingga mengakibatkan cukup banyak lulusan yang tidak dapat melanjutkan Pendidikan. Penguatan Pendidikan karakter masih harus terus dioptimalkan, untuk meningkatkan pemahaman siswa terhadap nilai-nilai budaya, kearifan lokal dan jati diri bangsa. Sinergi tri sentra Pendidikan (sekolah, masyarakat dan keluarga) harus dioptimalkan selain juga memberikan keteladanan terhadap siswa. Selain peningkatan pelayanan Pendidikan, hal lain yang harus dituntaskan adalah peningkatan kualitas tenaga pengajar, dimana kualifikasi guru masih banyak yang belum berpendidikan S1/D IV atau belum memenuhi standar, selain juga terdapat guru yang berpendidikan tidak linier dengan tugas mengajar yang diampunya, serta disiplin guru yang masih harus ditingkatkan. Sistem akreditasi dan penjaminan mutu pendidikan belum menunjukkan dampak pada peningkatan mutu pembelajaran. Masih perlunya peningkatan perekrutan guru yang memperhatikan kompetensi dan kualifikasi.

Selain hal tersebut diatas, Kabupaten Karawang masih menghadapi masalah tata kelola Pendidikan yang belum memadai, seperti penataan aset pendidikan yang belum tertata dengan baik serta belum tertatanya pengelolaan

Pusat Kegiatan Belajar Masyarakat (PKBM) dan belum adanya Gedung PKBM yang representatif.

Permasalahan di bidang kesehatan di Kabupaten Karawang pada saat ini masih menunjukkan belum optimalnya pelayanan kesehatan, yang ditandai masih tingginya Angka Kematian Ibu dan Bayi, dimana kasus kematian bayi mencapai 157 kasus dan 45 kasus kematian ibu di tahun 2019. Hal tersebut karena masih ada ibu hamil yang tidak tercatat pada saat ANC (*Antenatal Care*), yaitu pemeriksaan kehamilan yang dilakukan dokter atau bidan untuk mengoptimalkan kesehatan mental dan fisik dari ibu hamil. Rasio posyandu terhadap jumlah balita yang cenderung fluktuatif, hal tersebut disebabkan karena masih rendahnya kualitas, pemerataan dan keterjangkauan pelayanan kesehatan, kualitas dan kuantitas SDM kesehatan yang masih kurang, perilaku masyarakat yang kurang mendukung pola hidup bersih dan sehat. Disamping itu permasalahan gizi kurang di masyarakat cenderung masih cukup tinggi ditunjukkan dengan persentase gizi kurang pada tahun 2019 sebesar 3,4%, dan Gizi Buruk (sangat kurang) pada tahun 2019 sebesar 0,6%. Status Gizi Buruk dengan kondisi Sangat Kurus pada balita masih bisa dijadikan salah satu indikator suatu wilayah tersebut dinyatakan sehat atau tidaknya, karena dengan status gizi buruk pada balita sangat tergantung dari lingkungannya terutama lingkungan rumah tempat tinggal balita tersebut. Permasalahan stunting di Kabupaten Karawang diantaranya karena kurangnya asupan makanan, adanya penyakit infeksi, kurangnya pengetahuan, pola asuh yang tidak sesuai kelompok umur, ketersediaan pangan tingkat Rumah Tangga yang rendah, pelayanan kesehatan yang kurang serta sanitasi dan lingkungan yang buruk.

Pemberdayaan perempuan dan perlindungan anak di Kabupaten Karawang masih perlu ditingkatkan, dimana Indeks Pembangunan Gender selama periode 2016 sampai

2019 mengalami fluktuasi, terakhir berada pada posisi 90,45 di tahun 2019. Indeks Pemberdayaan Gender selama tahun 2016 sampai 2019, kecenderungan menunjukkan peningkatan dengan nilai 64,71 di tahun 2016 menjadi 68,52 di tahun 2019. Walaupun begitu masih terdapat kasus kekerasan terhadap perempuan dan anak di Kabupaten Karawang yang cukup tinggi, karena belum optimalnya peran kelembagaan perlindungan Hak Perempuan dan Anak. Selain itu rendahnya perlindungan terhadap tenaga kerja dan buruh migran perempuan masih menyebabkan terjadinya perdagangan manusia (*human trafficking*) di Kabupaten Karawang. Optimalisasi partisipasi lembaga profesi, akademisi, dunia usaha, media dan masyarakat masih harus terus ditingkatkan dan disinergikan dalam pemberdayaan perempuan dan perlindungan anak.

## **2. Membangun Ekonomi Kerakyatan**

*Memperkuat ketahanan ekonomi untuk pertumbuhan yang berkualitas dan berkeadilan. Pengembangan destinasi unggulan melalui perbaikan aksesibilitas, atraksi dan amenities di destinasi pariwisata prioritas. Akselerasi peningkatan nilai tambah pertanian, perikanan dan ekonomi kreatif.*

Pertumbuhan ekonomi di Kabupaten Karawang cukup fluktuatif, hal tersebut terlihat dari pertumbuhan ekonomi pada tahun 2016 sebesar 6,55 persen, kemudian turun menjadi 5,96 persen pada tahun 2017 dan meningkat pada tahun 2018 sebesar 6,46 persen. Belum berkembangnya koperasi dan usaha kecil dan menengah, khususnya pada akses modal KUKM terhadap dunia perbankan masih minim, belum optimalnya fungsi dan kelembagaan koperasi yang ditunjukkan dengan masih cukup tingginya jumlah koperasi tidak aktif pada tahun 2019, yaitu sebesar 31,91%, pemanfaatan serta pengembangan akses pemasaran dan promosi bagi produk koperasi, serta usaha mikro dan kecil

belum optimal dan belum meratanya penerapan standar produk koperasi, serta usaha mikro dan kecil.

Permasalahan lain yang penting adalah belum menguatnya pariwisata sebagai pendorong perekonomian Kabupaten Karawang, hal tersebut disebabkan daya saing industri pariwisata kabupaten Karawang relatif masih rendah, belum fokusnya pengembangan Obyek Daya Tarik Wisata (ODTW) dan masih lemahnya aksesibilitas dan konektivitas infrastruktur transportasi menuju destinasi wisata, terbatasnya atraksi di destinasi wisata yang mengurangi lama waktu kunjung wisatawan, kurangnya representatifnya amenities dan fasilitas yang tersedia di lokasi wisata, belum terinternalisasinya nilai-nilai keramah-tamahan di masyarakat, belum maksimalnya Analisa pasar wisatawan, *branding* dan aktivitas promosi, keterbatasan produk ekonomi kreatif dan rendahnya konsumsi produk lokal.

Peranan sektor pertanian terhadap pembentukan PDRB Karawang cukup besar, karena selama 4 tahun terakhir (2014-2018) sektor pertanian menjadi salah satu yang mendominasi struktur perekonomian Karawang. Kontribusi sektor pertanian terhadap PDRB Kabupaten mengalami fluktuasi, pada tahun 2014 sebesar 4,06 persen dan pada tahun 2018 mengalami penurunan menjadi 3.83 persen. Namun sektor pertanian memiliki beberapa permasalahan yang ditandai dari tidak stabilnya produktivitas pertanian, terutama produktivitas padi sawah. Pada tahun 2016 produktivitas padi sawah adalah 75,39 kw/ha, mengalami penurunan menjadi 69,01 kw/ha pada tahun 2017, meningkat menjadi 78,40 kw/ha pada tahun 2018 dan mengalami penurunan kembali pada tahun 2019 menjadi 74,53 ka/ha. Hal tersebut disebabkan belum optimalnya penerapan inovasi teknologi budidaya padi oleh petani, kurang baiknya kuantitas sarana dan prasarana pendukung dan menurunnya kualitas sumberdaya alam, selain juga karena perkembangan organisme pengganggu

tanaman (OPT). Belum optimalnya budidaya hortikultura, baik dari segi pembibitan dan pembenihan, minat petani pembudidaya, areal perkebunan yang terbatas, pengolahan pasca panen yang masih kurang baik. Pada bidang peternakan. Belum optimalnya pengelolaan sektor peternakan, baik terkait SDM yang mengelola pengawasan kesehatan hewan, keterbatasan tempat pelayanan kesehatan hewan, pencegahan dan penanggulangan penyakit hewan menular strategis belum optimal, masih kurangnya penerapan standarisasi keamanan pangan asal hewan, masih kurangnya produktivitas ternak dan pengolahan hasil ternak.

Pada Sektor perikanan terdapat permasalahan masih rendahnya rata-rata pendapatan nelayan, karena produksi hasil perikanan tangkap yang rendah, kualitas mutu ikan hasil tangkapan cepat rusak, serta rendahnya kualitas SDM penangkapan ikan. Pendapatan yang rendah juga dialami oleh pembudidaya ikan dan pengolah hasil perikanan. Hal tersebut terjadi karena masih rendahnya pengolahan pasca panen serta kualitas SDM.

Pada sektor pangan masih terdapat desa sangat rentan pangan dan desa rentan pangan, karena keterbatasan akses infrastruktur. Selain itu keamanan pangan masih perlu terus dioptimalkan untuk mencegah terdapatnya bahan tambahan pangan berbahaya yang beredar di masyarakat. Belum optimalnya promosi diversifikasi pangan untuk mengurangi ketergantungan masyarakat pada pangan pokok beras sebagai sumber karbohidrat. Serta perlunya regulasi yang mengatur tentang pengelolaan hasil panen yang dapat dijadikan sebagai cadangan pangan masyarakat.

Pada sektor perdagangan terdapat beberapa permasalahan yang ditandai oleh tidak stabilnya kontribusi sektor perdagangan terhadap PDRB Kabupaten Karawang, dimana pada tahun 2018, sektor perdagangan memberikan kontribusi sebesar 9,77 persen, berarti angka tersebut

menunjukkan penurunan bila dibandingkan dengan tahun 2017 yang berada pada angka 9,89 persen. Hal tersebut disebabkan oleh dominasi barang impor, kerentanan fluktuasi harga barang konsumsi terutama bahan pokok, promosi produk industri lokal (asal Kabupaten Karawang) masih dirasa kurang, dan belum meratanya penerapan standar produk dan teknologi informasi dalam perdagangan.

Pada sektor industri terdapat beberapa permasalahan yang ditandai belum tersusunnya Rencana Pembangunan Industri Kabupaten (RPIK), selain terbatasnya kemampuan inovasi dan diversifikasi produk, pengetahuan industri kecil menengah (IKM) tentang manajemen usaha, pemasaran dan modal kerja. Selain rendahnya daya saing produk IKM Karawang bila dibandingkan dengan daerah lain, dan belum memadainya ketersediaan SDM sektor industri yang kompeten dan tersertifikasi.

### **3. Reformasi Birokrasi dan Tata Kelola Pemerintahan**

*Reformasi birokrasi pelayanan publik dan penyelenggaraan e-government.*

Dalam pelaksanaan reformasi birokrasi dan tata kelola pemerintahan di Kabupaten Karawang masih terjadi permasalahan yang perlu mendapat perhatian. Indeks Reformasi Birokrasi Pemerintah Kabupaten Karawang pada tahun 2018 sebesar 56,19 dan mencapai 60,08 pada tahun 2019 dengan kategori "B". Beberapa hal yang harus menjadi perhatian bagi Pemerintah Kabupaten Karawang, antara lain :

- a. Penerapan reformasi birokrasi belum merata pada seluruh Perangkat Daerah (PD) Pemerintah Kabupaten Karawang, khususnya pada PD yang tidak melakukan Penilaian Mandiri Pelaksanaan Reformasi Birokrasi (PMPRB), internalisasi terkait implementasi reformasi birokrasi baru efektif di level pokja;

- b. Evaluasi atas pelaksanaan sistem pengendalian penyusunan peraturan perundang-undangan sudah mulai dilakukan, beberapa temuan telah ditindaklanjuti, namun belum keseluruhan peraturan perundangan yang tidak harmonis dilakukan identifikasi;
- c. Kelembagaan yang dibentuk tidak selalu dibangun berdasarkan proses bisnis untuk mencapai kinerja yang diharapkan dalam rumusan tujuan/sasaran yang terdapat pada Rencana Pembangunan Jangka Menengah Daerah (RPJMD);
- d. Proses bisnis dan prosedur operasional yang telah diterapkan, belum dilakukan pemantauan dan evaluasi penerapannya untuk menyesuaikan dengan perkembangan tuntutan efisien dan efektivitas birokrasi;
- e. Pengembangan kompetensi pegawai belum sepenuhnya diidentifikasi, penilaian kinerja individu belum dimanfaatkan sebagai evaluasi perbaikan kinerja berjenjang dan berkelanjutan;
- f. Kebijakan tentang Sistem Pengendalian Intern Pemerintah (SPIP) belum terlihat implementasinya dalam *Standard Operating Procedure* (SOP), penempatan Sumber Daya Manusia (SDM), manajemen resiko dan lain-lain. Belum terdapat kebijakan tentang penguatan pengawasan atau integritas seperti, *Whistle Blowing System* dan benturan kepentingan, implementasi kebijakan terkait gratifikasi belum efektif dilaksanakan;
- g. Pemerintah Kabupaten Karawang pada Tahun 2019 telah berupaya membangun unit kerja percontohan menuju Wilayah Bebas dari Korupsi (WBK)/Wilayah Birokrasi Bersih dan Melayani (WBBM) namun belum ada yang berhasil mendapat predikat WBK/WBBM;
- h. Penggunaan *e-government* dalam layanan publik telah mulai dikembangkan namun masih perlu dioptimalkan, SOP pelayanan belum dilakukan evaluasi secara



berkala, dan hasil survey kepuasan masyarakat belum dipublikasikan.

#### **4. Kualitas Lingkungan Hidup dan Kawasan Permukiman**

*Pembangunan di Kabupaten Karawang perlu memperhatikan daya dukung sumberdaya alam dan daya tampung lingkungan hidup, penanganan persampahan, kerentanan bencana dan perubahan iklim.*

Pembangunan infrastruktur wilayah dan kawasan menjadi perhatian utama guna mendukung pemerataan dan percepatan pembangunan di Kabupaten Karawang. Kebutuhan akan perumahan yang layak masih menjadi salah satu permasalahan di Kabupaten Karawang, karena jumlah rumah tidak layak huni yang masih tinggi, serta tingginya luasan Kawasan permukiman kumuh di Perkotaan Kabupaten Karawang. Selain itu perlu pengembangan Kawasan permukiman yang mendukung pertumbuhan ekonomi dan upaya pelestarian lingkungan. Masih belum optimalnya pemenuhan kebutuhan pelayanan prasarana dan sarana permukiman yang memadai, seperti minimnya layanan air minum, layanan persampahan dan sanitasi, kebutuhan penanggulangan kawasan rawan bencana di Kabupaten Karawang, kesiapsiagaan menghadapi darurat bencana serta kesiapsiagaan masyarakat dalam menghadapi bencana masih perlu dioptimalkan, serta kebutuhan akan pembangunan infrastruktur desa tertinggal. Tumbuh pesatnya kawasan industri, perumahan dan permukiman di Kabupaten Karawang menimbulkan polusi udara, polusi suara, oleh karena itu diperlukan paru-paru kota seperti taman/hutan kota, karena masih minimnya ruang publik di Kabupaten Karawang yang dapat dibangun untuk menjadi taman/hutan kota.

Masalah pengelolaan sampah masih terus harus menjadi perhatian di Kabupaten Karawang, yaitu dalam aspek prasarana dan sarana pengelolaan sampah, legislasi,

kelembagaan dan keuangan yang terkait pengelolaan sampah.

Penurunan kualitas air permukaan/sungai di Kabupaten Karawang perlu mendapatkan perhatian, karena peningkatan kuantitas pencemar sumber domestik, peningkatan pencemaran dari sektor industri, masih belum optimalnya pengawasan dan pengendalian terhadap para pelaku usaha, pencemaran badan air karena sampah dan aspek institusional dimana pembagian urusan kewenangan yang tidak jelas dan tumpang tindih antar stakeholder multisektor.

Kualitas udara di Kabupaten masih tergolong rendah, berada di urutan tiga terendah di Jawa Barat, hal tersebut disebabkan pencemaran udara dari sektor transportasi, permukiman, sektor pertanian, usaha/industri pembakaran kapur, dan dari sektor industri.

Dengan adanya perubahan iklim, terjadi peningkatan potensi banjir dan kekeringan di Kabupaten Karawang. Kondisi tersebut diantaranya disebabkan oleh intensitas curah hujan yang semakin tinggi, jumlah hari hujan yang cenderung berkurang dalam satu tahun berakibat pada meningkatnya potensi kekeringan (kemarau panjang), alih fungsi/penggunaan lahan dan berkurangnya luas/areal Ruang Terbuka Hijau (RTH) di Kabupaten Karawang.

Permasalahan lingkungan lain yang perlu menjadi perhatian di Kabupaten Karawang diantaranya adalah peningkatan abrasi karena rendahnya luasan ekosistem mangrove, pengalokasian/penggunaan sumberdaya alam serta pengelolaan limbah B3.

## **5. Pembangunan Infrastruktur Pendukung**

*Memperkuat infrastruktur untuk mendukung pengembangan ekonomi dan pelayanan dasar. Perkuatan Infrastruktur ditujukan untuk mendukung aktivitas perekonomian serta mendorong pemerataan pembangunan nasional.*

Pembangunan infrastruktur wilayahm jalan, jembatan dan irigasi sudah cukup baik meskipun masih perlu penanganan yang lebih optimal. Beberapa permasalahan yang masih terdapat di Kabupaten Karawang diantaranya adalah : kemantapan infrastruktur jalan dan jembatan yang belum memenuhi Standar Pelayanan Minimal kewenangan pemerintah kabupaten, penurunan kapasitas saluran pembuang dan muara sebagai akibat sedimentasi, dampak perubahan tara ruang internal maupun eksternal, banyaknya Gedung sekolah tingkat SD dan SMP yang kondisinya sudah tidak layak, penentuan pail banjir dan penataan kawasan perumahan tanpa melihat kondisi sekitar, serta pemeliharaan jaringan irigasi yang ada di Kabupaten Karawang.

Pemantapan pembangunan infrastruktur untuk mendukung pembangunan ekonomi yang menciptakan akses dan kesempatan yang luas bagi seluruh lapisan masyarakat di Kabupaten Karawang yang berkeadilan, meningkatkan kesejahteraan dan mengurangi kesenjangan antar kelompok dan wilayah.

Perumusan program pembangunan daerah bertujuan untuk menggambarkan keterkaitan antara bidang urusan pemerintahan daerah dengan rumusan indikator kinerja sasaran yang menjadi acuan penyusunan program pembangunan jangka menengah daerah berdasarkan strategi dan arah kebijakan yang ditetapkan.

RPJMD tahun 2021-2026 juga melaksanakan 5 prioritas kepala daerah terpilih. Berikut ini Lima (5) Prioritas Pembangunan Daerah.

1. Peningkatan Sumberdaya Manusia yang berkualitas dan Berdaya Saing
  - a. Peningkatan pelayanan kesehatan
  - b. Peningkatan pemerataan layanan pendidikan yang berkualitas
  - c. Pengendalian penduduk
  - d. Pengentasan kemiskinan

- e. Peningkatan produktivitas dan daya saing sumberdaya manusia
  - f. Peningkatan kualitas anak dan perempuan
  - g. Penguatan pelaksanaan perlindungan sosial
  - h. Peningkatan sarana dan prasarana peribadatan untuk menciptakan masyarakat kabupaten karawang yang berakhlak mulia
  - i. Penempatan Difabel atau Anak Berkebutuhan Khusus di tempat-tempat kerja yang memungkinkan dengan difasilitasi oleh Pemerintah Daerah
  - j. Sekolah Inklusif untuk anak berkebutuhan khusus (ABK)
  - k. Rumah Singgah
2. Penguatan Ekonomi Kerakyatan yang berbasis potensi lokal serta ekonomi kreatif
- a. Pengelolaan sumberdaya ekonomi yang mencakup pemenuhan pangan, pertanian, dan perikanan;
  - b. Mengakselerasi peningkatan nilai tambah pertanian dan perikanan serta peningkatan pariwisata dan ekonomi kreatif;
  - c. Penguatan kebijakan pembangunan yang mendukung kegiatan produktif, penciptaan lapangan kerja layak, kewirausahaan, kreativitas dan inovasi, dan mendorong formalisasi dan pertumbuhan usaha mikro, kecil, dan menengah, termasuk melalui akses terhadap jasa keuangan.
  - d. Menyusun dan melaksanakan kebijakan untuk mempromosikan pariwisata berkelanjutan yang menciptakan lapangan kerja dan mempromosikan budaya dan produk lokal
  - e. Menjalin kemitraan dengan sektor swasta untuk berpartisipasi dalam pengembangan ekonomi kreatif

3. Lingkungan Hidup yang berkelanjutan, peningkatan ketahanan bencana dan perubahan iklim
  - a. Peningkatan kualitas Lingkungan Hidup
  - b. Peningkatan ketahanan bencana dan perubahan iklim;
  - c. Pengelolaan dan ketahanan sumberdaya air
  - d. Penyediaan ruang publik dan ruang terbuka hijau yang aman, inklusif dan mudah dijangkau terutama untuk perempuan dan anak, manula dan penyandang difabilitas
  - e. Mengurangi produksi limbah/sampah melalui pencegahan, pengurangan, daur ulang, dan penggunaan kembali.
  - f. Mengurangi dampak lingkungan perkotaan per kapita yang merugikan, termasuk dengan memberi perhatian khusus pada kualitas udara, termasuk penanganan sampah kota
4. Pengelolaan Pemerintahan yang bersih, efektif dan terpercaya
  - a. Reformasi kelembagaan birokrasi untuk pelayanan publik yang berkualitas
  - b. Penguatan Sistem Pemerintahan Berbasis Elektronik (SPBE)
  - c. Penguatan tata kelola kependudukan
  - d. Penguatan tata kelola perijinan
  - e. Penguatan APIP untuk menciptakan pemerintahan yang bersih
5. Penguatan infrastruktur penunjang untuk mendukung pengembangan ekonomi dan pelayanan dasar.
  - a. Membangun konektivitas infrastruktur dalam rangka akselerasi pertumbuhan ekonomi daerah;
  - b. Ketersediaan serta pengelolaan air bersih dan sanitasi layak yang berkelanjutan;
  - c. Pengutatan akses terhadap perumahan yang layak, aman, terjangkau, termasuk penataan kawasan

kumuh, serta akses terhadap pelayanan dasar perkotaan

RKPD Kabupaten Karawang Tahun 2022 merupakan Tahun perencanaan kedua masa perencanaan RPJMD Kabupaten Karawang Tahun 2021 - 2026. Rumusan sasaran dan prioritas pembangunan daerah Kabupaten Karawang Tahun 2022 mengacu dan memperhatikan kepada : (1) Rencana Pembangunan Jangka Panjang Daerah (RPJPD) Kabupaten Karawang Tahun 2005 – 2025; (2) Rancangan Akhir Rencana Pembangunan Jangka Menengah Daerah (RPJMD) Tahun 2021-2026 (3) hasil evaluasi kinerja RKPD Kabupaten Karawang Tahun 2020; (3) Prioritas Nasional dalam Rancangan Kerja Pemerintah (RKP) 2021; (4) Prioritas Provinsi Jawa Barat dalam Rancangan RKPD Provinsi Jawa Barat 2022.

Adapun Tema RKPD Kabupaten Karawang Tahun 2022 adalah **“Peningkatan Daya Saing Daerah Dengan Sumberdaya Manusia Berkualitas Melalui Kemandirian Ekonomi”**. Peningkatan Daya Saing Daerah Dengan SDM Berkualitas Melalui Kemandirian Ekonomi diarahkan untuk mencapai Prioritas Pembangunan Kabupaten Karawang Tahun 2022, dengan Prioritas Pembangunan sebagai berikut :

- 1) Peningkatan pelayanan dasar
- 2) Percepatan pengurangan kemiskinan dan pengangguran
- 3) Penguatan Kebijakan Pemerataan Pembangunan Infrastruktur
- 4) Pembangunan SDM berkarakter budaya Unggul
- 5) Percepatan peningkatan sumberdaya ekonomi yang mencakup pemenuhan pangan, pertanian, dan perikanan;
- 6) Penyusunan dan melaksanakan kebijakan untuk mempromosikan pariwisata berkelanjutan dan mempromosikan budaya dan produk lokal
- 7) Pengembangan kebijakan daerah berperspektif adil gender dan ramah anak

untuk Rekapitulasi program/kegiatan/sub kegiatan RKPD Kabupaten Karawang tahun 2022 pendukung prioritas nasional sebagaimana terlampir.

#### 4.2.6 Inovasi

Keberhasilan pembangunan Kabupaten Karawang perlu dilaksanakan berdasarkan strategi dan arah kebijakan pembangunan Kabupaten Karawang, baik sifatnya jangka menengah sebagaimana tercantum dalam dokumen Perencanaan Pembangunan Jangka Menengah (RPJMD), maupun yang sifatnya tahunan seperti yang tercantum dalam dokumen perencanaan tahunan (RKPD). Guna meningkatkan kualitas hasil pembangunan, perlu didukung pula oleh inovasi pada perencanaan pembangunan, baik inovasi dalam tataran proses perencanaan, maupun dalam Program Pembangunan Daerah. Bappeda Provinsi Jawa Barat dalam hal ini, sesuai dengan tugas dan fungsinya berperan menjadi koordinator perencanaan pembangunan di daerah.

Berbagai inovasi telah dilaksanakan di Kabupaten Karawang dalam kurun waktu 2018 – 2020 diantaranya

**Tabel 4.2**  
**Inovasi Dilaksanakan di Kabupaten Karawang Dalam Kurun Waktu 2018 – 2020**

No	PERMASALAHAN		INOVASI
1	Masih Tinggi Tingkat Kemiskinan, pengangguran, masalah sosial dan keamanan	1	Pembentukan Tim Reaksi Cepat (TRC) Satuan Perlindungan Masyarakat
2	Masih rendah kualitas sumber daya manusia	2	Aplikasi “KARAWANG SEHAT” Berbasis Web Untuk Memudahkan Pelayanan Dan Pengendalian Anggaran Kesehatan
		3	Media Animasi Berbasis Slide Show (PowerPoint) pada Penjumlahan Pecahan
		4	Media Talk Card sebagai Media Peningkatan Kemampuan Berbicara Bahasa Inggris
		5	Mengembangkan Minat Baca Siswa Sekolah Dasar
		6	Optimalisasi Penataan Ruang Kelas untuk Meningkatkan Semangat Belajar Peserta Didik

No	PERMASALAHAN		INOVASI
		7	Penerapan Metode "LEARNING QUR'AN WITH FUN GAMES" untuk Pemahaman Peserta Didik pada Materi Al-Qur'an
		8	Peningkatan Kesadaran Siswa Tentang Kebersihan dan Manfaat Sampah
		9	SiPelapor INOVASI PELAPORAN TINDAK KEKERASAN PADA PEREMPUAN DAN ANAK BERBASIS TEKNOLOGI INFORMASI
		10	Sistem Informasi Kafilah (SIKAP) pada Lembaga Pengembangan Tilawatil Qur'an
3	Belum optimal nya pelayanan infrastruktur pendukung yang terintegrasi	11	Information Management Of Housing (IMAH) Karawang pada Dinas Perumahan Rakyat dan Kawasan Permukiman
		12	Pojok Layanan Informasi Rencana Detail Tata Ruang (RDTR)
4	Pertumbuhan Ekonomi Daerah Mengalami Fluktuasi	13	Pemanfaatan (Kasmur) Limbah Bekas Media Tanam Jamur Merang untuk Media Tanam Tanaman Organik
		14	Pengembangan Program Rehabilitasi Hutan dan Lahan melalui Pembuatan Kebun Bibit Rakyat (KBR) dengan Pola Intensif Dalam Rangka Pemenuhan Kebutuhan
		15	SWASEMBADA BERAS DARI PEKARANGAN (Metode Pakarang)
		16	Upaya Peningkatan Produksi Padi melalui Teknologi Salibu
5	Meningkatkan kerusakan dan pencemaran lingkungan dan belum optimalnya penanganan sampah	17	Sistem Informasi Pelayanan Kebersihan (SIP BERSIH)
6	Belum optimal kinerja pemerintah daerah dan pelayanan publik kepada masyarakat	18	SIMPEL
		19	Bangkom
		20	E- SAHATE
		21	e-PKASN
		22	e-signature
		23	Formulasi Kebutuhan PNS
		24	LANTIP (Layanan Cuti Pegawai)
		25	LKBH
		26	Optimalisasi Pelayanan Daftar Usul Penetapan Angka Kredit (DUPAK) Guru melalui Sistem Informasi Dupak (SIDUPAK) di Kabupaten Karawang
		27	Pelayanan Kenaikan Gaji Berkala Melalui Pengembangan Pengembangan Sistem Informasi KGB Yang Terintegrasi dengan Sistem Informasi Gaji Pegawai di Kabupaten Karawang
		28	PNS Berprestasi



No	PERMASALAHAN		INOVASI
		29	SIAP
		30	SIB Online
		31	Sistem Penilaian Angka Kredit Guru (SIMPAK)
		32	SPPD Online
		33	UKP (Usul Kenaikan Pangkat)
		34	Pengembangan Sistem Informasi Barang Milik Daerah Berbasis Go To Barcode Room
		35	Peningkatan Akuntabilitas Pengelolaan Kas Dari Transaksi Tunai Menjadi Transaksi non Tunai Dengan Berbasis Sistem E- Banking memanfaatkan Internet Banking Corporate (IBC) Di Lingkungan Pemerintah Kabupaten Karawang
		36	BED MONITORING (Aplikasi Pemesanan Ruang Perawatan)
		37	Sistem Penanggulangan Gawat darurat Terpadu Barbasis Aplikasi Android (Karawang Layanan Cepat Kegawatdaruratan 119 / KALACAK 119)
		38	IGD TRACKING (Aplikasi Instalasi Gawat Darurat On-Line)
		39	Improvement Keselamatan radiasi dengan Melakukan pengukuran Dosis Radiasi Pasien di Rumah Sakit Umum Daerah Karawang
		40	Leaflet Teknik Relaksasi Nafas Dalam Untuk Mengurangi Nyeri
		41	Optimalisasi Pemberian Informasi Persetujuan Umum (General Consent) kepada Pasien/Keluarga Pasien melalui Media Video
		42	Pembuatan Standarisasi Formularium Obat dan Bahan Medis Habis Pakai Serta Jaminan Ketersediaan di RSUD Kabupaten Karawang
		43	RESERVASI ON LINE (Aplikasi Pendaftaran rawat Jalan On Line)
		44	SIPEPES (Sistem Penanggulangan Persediaan Obat Kritis)
		45	Akta Kelahiran ON LINE (Pelayanan Akta Kelahiran yang bekerjasama dengan RS)
		46	Sistem Informasi Pengelolaan Pengaduan Masyarakat Terintegrasi TANGKAR (Tanggap Karawang)
		47	AWAS LAPOR
		48	Gaya Jitu SITETEH System Informasi Tepat Transparan Efektif Dan handal
		49	PERIZINAN SIUP-TDP SATU JAM (ONE HOUR SERVICE)

<b>No</b>	<b>PERMASALAHAN</b>		<b>INOVASI</b>
		50	Implementasi Clinical Pathway Guna Kendali Mutu dan Kendali Biaya di RSUD Karawang

**BAB V**  
**RENCANA KERJA DAN PENDANAAN DAERAH**  
**TAHUN 2022**

Analisis kerangka pendanaan bertujuan untuk menghitung kapasitas total keuangan daerah, yang akan dialokasikan untuk mendanai belanja/pengeluaran periodik wajib dan mengikat serta prioritas utama dan program-program pembangunan jangka menengah daerah selama 5 (lima) tahun ke depan serta alokasi untuk belanja daerah dan pengeluaran daerah lainnya.

Suatu kapasitas keuangan daerah adalah total pendapatan dan penerimaan daerah setelah dikurangkan dengan kewajiban kepada pihak ketiga sampai dengan akhir tahun belum terselesaikan dan kegiatan lanjutan yang akan didanai pada tahun anggaran berikutnya.

Prioritas Pembangunan Tahun 2022 terdiri dari atas prioritas dan sasaran yang dijalankan melalui 163 program pembangunan yang tertuang dalam dokumen Rencana Kerja Pembangunan daerah Tahun 2022.

Rencana Kerja Program dan Kegiatan RKPD Kabupaten Karawang Tahun 2022 disusun dengan sumber pendanaan dari APBN, APBD Provinsi, APBD Kabupaten. Rencana program dan kegiatan didapat melalui serangkaian mekanisme Musyawarah Perencanaan Pembangunan (Musrenbang), dan kemudian diverifikasi dan disepakati sebagai usulan usulan prioritas program dan kegiatan untuk tahun 2022. Dalam penyusunan rencana dilakukan melalui pendekatan perencanaan komprehensif yang meliputi pendekatan partisipatif yang meliputi pendekatan partisipatif, teknokratis, politik, atas bawah (top down) dan bawah atas (bottom up), dalam rangka menjawab permasalahan dan mendukung pencapaian target sasaran RPJMD tahun 2021-2026 melalui prioritas yang telah ditetapkan dalam RKPD Tahun 2022.

Penyusunan RKPD Kabupaten Karawang Tahun 2022 adalah dalam rangka menjamin keterkaitan dan konsistensi antara perencanaan, penganggaran, pelaksanaan, dan pengawasan sekaligus merupakan bagian yang tidak terpisahkan dalam tahapan

penyusunan Anggaran Pendapatan dan Belanja Daerah (RAPBD) Tahun 2022 , yang diawali dengan penyusunan KUA-PPAS tahun 2022

### **5.1 Proyeksi Pendapatan**

Pendapatan daerah adalah hak pemerintah daerah yang diakui sebagai penambah nilai kekayaan bersih. Proyeksi pendapatan daerah merupakan perkiraan yang terukur secara rasional yang direncanakan dapat dicapai untuk setiap sumber pendapatan. Adapun komponen dari pendapatan daerah, meliputi: pendapatan asli daerah; dana perimbangan; dan lain-lain pendapatan daerah yang sah.

Pada Tabel berikut dicantumkan hasil proyeksi Pendapatan Kabupaten Karawang Tahun 2022.

**Tabel 5.1**  
**Proyeksi/Target Pendapatan Kabupaten Karawang Tahun Anggaran 2022**

<b>NO</b>	<b>URAIAN</b>	<b>TARGET TAHUN 2021</b>	<b>USULAN TAHUN 2022</b>	<b>BERTAMBAH/ BERKURANG</b>	<b>%</b>
1	<b>PENDAPATAN ASLI DAERAH</b>	<b>1.271.023.991.048</b>	<b>1.378.582.784.013</b>	<b>107.558.792.965</b>	<b>8,46</b>
	- Pajak Daerah	960.174.733.000	1.018.521.671.000	58.346.938.000	6,08
	- Retribusi Daerah	54.742.818.310	59.035.943.545	4.293.125.235	7,84
	- Hasil Pengelolaan Kekayaan Daerah Yang Dipisahkan	6.010.975.368	7.600.000.000	1.589.024.632	26,44
	- Lain-Lain PAD yang Sah	250.095.464.370	293.425.169.468	43.329.705.098	17,33
2	<b>PENDAPATAN TRANSFER</b>	<b>2.428.711.321.121</b>	<b>2.335.839.163.447</b>	<b>- 92.872.157.674</b>	<b>-3,82</b>
	<b>A. PENDAPATAN TRANSFER PEMERINTAH PUSAT</b>	<b>1.971.426.595.035</b>	<b>1.849.184.898.035</b>	<b>- 122.241.697.000</b>	<b>-6,20</b>
	- Dana Perimbangan	1.538.840.413.035	1.499.840.413.035	- 39.000.000.000	-2,53
	- Dana Insentif Daerah	83.241.697.000		- 83.241.697.000	100,00
	- Dana Desa	349.344.485.000	349.344.485.000		0,00
	<b>B. PENDAPATAN TRANSFER ANTAR DAERAH</b>	<b>457.284.726.086</b>	<b>486.654.265.412</b>	<b>29.369.539.326</b>	<b>6,42</b>
	- Bagi hasil Pajak dari Provinsi dan Pemerintah Daerah Lainnya	457.284.726.086	486.654.265.412	29.369.539.326	6,42
	- Bantuan Keuangan dari Propinsi atau Pemerintah Daerah Lainnya			-	

<b>NO</b>	<b>URAIAN</b>	<b>TARGET TAHUN 2021</b>	<b>USULAN TAHUN 2022</b>	<b>BERTAMBAH/ BERKURANG</b>	<b>%</b>
3	<b>LAIN-LAIN PENDAPATAN DAERAH YANG SAH</b>	<b>252.335.200.000</b>	<b>237.335.200.000</b>	<b>-15.000.000.000</b>	<b>-5,94</b>
	Pendapatan Hibah	15.000.000.000,00		-15.000.000.000,00	-100,00%
	Lain-lain Pendapatan Sesuai dengan Ketentuan Peraturan Perundang- Undangan	237.335.200.000,00	237.335.200.000	0	0,00%
	<b>TOTAL PENDAPATAN</b>	<b>3.952.070.512.169</b>	<b>3.951.757.147.460</b>	<b>- 313.364.709</b>	<b>-0,01</b>

*Sumber : Data diolah dari SIPD tahun anggaran 2022*

Hasil Prediksi Rencana Pendapatan yang telah diinput oleh Perangkat Daerah Dalam Sistem Informasi Pemerintahan Daerah. Total Pendapatan Tahun 2022 mengalami penurunan sebesar Rp. 313.364.709,- atau minus sebesar 0,01 persen.

Pendapatan Asli Daerah meningkat sebesar Rp. 107.558.792.965 (8,46%), hal ini dikarenakan dari 4 komponen PAD seluruhnya mengalami peningkatan dengan rincian, dari Pendapatan Pajak Daerah meningkat sebesar 6,08 %, dari Pendapatan retribusi mengalami kenaikan sebesar 7,84 % dan dari Kekayaan Daerah yang dipisahkan naik sebesar 26,44 serta Lain lain PAD yang syah mengalami peningkatan sebesar 17,33 persen

Dana Transfer berdasarkan analisa data 3 tahun kebelakang diprediksi mengalami penurunan sebesar Rp. 92.872.157.674,- atau menurun sebesar 3,82 persen, hal ini dikarenakan terjadi penurunan dana transfer pusat sebesar 122.241.697.000 (6,2%) dengan rincian :

- a. Dana Perimbangan turun sebesar 2,53 persen
- b. Dana Alokasi Umum mengalami penurunan sebesar 3,15 persen
- c. Dana Insentif Daerah turun sebesar 100 persen

Rincian Pendapatan berdasarkan Pendapatan Perangkat Daerah dapat dilihat dalam tabel 5.2, dari 16 Perangkat Daerah Penghasil Pendapatan, 2 perangkat daerah yang mengalami penurunan target yaitu dinas perikanan 22,5 % dan Badan Pengelolaan Keuangan dan Aset Daerah 4,14 persen. Sedangkan perangkat daerah yang mengalami peningkatan pendapatan sebanyak 11 perangkat daerah, dengan besaran kenaikan sekitar 3 – 20 persen.

**TABEL 5.2**  
**RENCANA PENDAPATAN BERDASARKAN PERANGKAT DAERAH**  
**TAHUN 2022**

No	PERANGKAT DAERAH	TARGET 2021	PREDIKSI 2022	BERTAMBAH/ BERKURANG	%
1	1.02.0.00.0.00.01.0000 Dinas Kesehatan	Rp 231.429.532.870,00	Rp 279.814.011.834,00	Rp 48.384.478.964,00	20,91
2	1.02.0.00.0.00.01.0001 Rumah Sakit Umum Daerah		Rp 160.000.000.000,00	Rp 160.000.000.000,00	
3	1.02.0.00.0.00.01.0052 Rumah Sakit Khusus Paru		Rp 44.000.000.000,00	Rp 44.000.000.000,00	
4	1.03.0.00.0.00.01.0000 Dinas Pekerjaan Umum dan Penataan Ruang	Rp 3.397.224.000,00	Rp 3.397.224.000,00	Rp -	0,00
5	1.04.0.00.0.00.01.0000 Dinas Perumahan Rakyat dan Kawasan Permukiman	Rp 141.000.000,00	Rp 141.000.000,00	Rp -	0,00
6	1.05.0.00.0.00.02.0000 Badan Penanggulangan Bencana Daerah	Rp 300.000.000,00	Rp 350.000.000,00	Rp 50.000.000,00	16,67
7	2.07.3.32.0.00.01.0000 Dinas Tenaga Kerja dan Transmigrasi	Rp 11.995.113.000,00	Rp 13.600.000.000,00	Rp 1.604.887.000,00	13,38
8	2.11.0.00.0.00.01.0000 Dinas Lingkungan Hidup dan Kebersihan	Rp 10.114.000.000,00	Rp 10.862.361.609,00	Rp 748.361.609,00	7,40
9	2.15.0.00.0.00.01.0000 Dinas Perhubungan	Rp 5.100.400.000,00	Rp 5.300.400.000,00	Rp 200.000.000,00	3,92
10	2.18.0.00.0.00.01.0000 Dinas Penanaman Modal dan Pelayanan Terpadu Satu Pintu	Rp 20.016.200.010,00	Rp 22.011.682.000,00	Rp 1.995.481.990,00	9,97
11	2.22.3.26.0.00.01.0000 Dinas Pariwisata dan Kebudayaan	Rp 226.000.000,00	Rp 226.000.000,00	Rp -	0,00
12	3.25.0.00.0.00.01.0000 Dinas Perikanan	Rp 1.000.000.000,00	Rp 775.000.000,00	-Rp 225.000.000,00	-22,50
13	3.27.0.00.0.00.01.0000 Dinas Pertanian	Rp 488.960.000,00	Rp 538.960.000,00	Rp 50.000.000,00	10,23
14	3.30.3.31.0.00.01.0000 Dinas Perindustrian dan Perdagangan	Rp 6.082.998.310,00	Rp 6.408.539.936,00	Rp 325.541.626,00	5,35



<b>NO</b>	<b>PERANGKAT DAERAH</b>	<b>TARGET 2021</b>	<b>PREDIKSI 2022</b>	<b>BERTAMBAH/ BERKURANG</b>	<b>%</b>
15	5.02.0.00.0.00.01.0000 Badan Pengelolaan Keuangan dan Aset Daerah	Rp 2.701.604.350.979,00	Rp 2.589.810.297.081,00	-Rp111.794.053.898 ,00	-4,14
16	5.02.0.00.0.00.02.0000 Badan Pendapatan Daerah	Rp 960.174.733.000,00	Rp 1.018.521.671.000,00	Rp 58.346.938.000,00	6,08
	<b>TOTAL</b>	<b>Rp3.952.070.512.169,00</b>	<b>Rp3.951.757.147.460,00</b>	<b>Rp 313.364.709,00</b>	<b>-0,01</b>

## 5.2 Rencana Kerja Belanja

Pendanaan untuk Program Kegiatan Prioritas Tahun 2022 merupakan implementasi tahun terakhir dari RPJMD Tahun 2021-2026 yang secara simultan sedang disusun sebagai dokumen perencanaan menengah dengan difokuskan pada pendukung terhadap Program Pembangunan. Dengan rekapitulasi sebagai berikut :

**Tabel 5.3**  
**Total Belanja Perangkat Daerah Berdasarkan SIPD**  
**Tahun Anggaran 2022**

No	Perangkat Daerah	Rincian
1	1.01.2.19.0.00.01.0000 Dinas Pendidikan, Pemuda dan Olah Raga	1.424.754.879.850
2	1.02.0.00.0.00.01.0000 Dinas Kesehatan	984.892.048.068
3	1.03.0.00.0.00.01.0000 Dinas Pekerjaan Umum dan Penataan Ruang	838.642.032.900
4	1.04.0.00.0.00.01.0000 Dinas Perumahan Rakyat dan Kawasan Permukiman	167.061.327.421
5	1.05.0.00.0.00.01.0000 Satuan Polisi Pamong Praja	29.797.000.100
6	1.05.0.00.0.00.02.0000 Badan Penanggulangan Bencana Daerah	22.765.792.071
7	1.06.0.00.0.00.01.0000 Dinas Sosial	33.964.257.850
8	2.07.3.32.0.00.01.0000 Dinas Tenaga Kerja dan Transmigrasi	39.765.842.830
9	2.08.0.00.0.00.01.0000 Dinas Pemberdayaan Perempuan dan Perlindungan Anak	9.375.202.300
10	2.09.0.00.0.00.01.0000 Dinas Pangan	11.922.648.123
11	2.11.0.00.0.00.01.0000 Dinas Lingkungan Hidup dan Kebersihan	60.480.863.088
12	2.12.0.00.0.00.01.0000 Dinas Kependudukan dan Pencatatan Sipil	25.291.650.574
13	2.13.0.00.0.00.01.0000 Dinas Pemberdayaan Masyarakat dan Desa	27.144.674.750
14	2.14.0.00.0.00.01.0000 Dinas Pengendalian Penduduk dan Keluarga Berencana	24.274.571.929
15	2.15.0.00.0.00.01.0000 Dinas Perhubungan	49.944.035.032
16	2.16.2.20.2.21.01.0000 Dinas Komunikasi dan Informatika	24.293.011.201
17	2.17.0.00.0.00.01.0000 Dinas Koperasi, Usaha Kecil dan Menengah	23.015.237.104
18	2.18.0.00.0.00.01.0000 Dinas Penanaman Modal dan Pelayanan Terpadu Satu Pintu	16.681.167.754
19	2.22.3.26.0.00.01.0000 Dinas Pariwisata dan Kebudayaan	23.419.438.960
20	2.23.2.24.0.00.01.0000 Dinas Perpustakaan dan Kearsipan	8.641.562.075
21	3.25.0.00.0.00.01.0000 Dinas Perikanan	26.731.044.659
22	3.27.0.00.0.00.01.0000 Dinas Pertanian	62.283.917.356

<b>No</b>	<b>Perangkat Daerah</b>	<b>Rincian</b>
23	3.30.3.31.0.00.01.0000 Dinas Perindustrian dan Perdagangan	22.335.152.640
24	4.01.0.00.0.00.01.0000 Sekretariat Daerah	198.720.466.650
25	4.02.0.00.0.00.01.0000 Sekretariat DPRD	110.866.235.039
26	5.01.5.05.0.00.01.0000 Badan Perencanaan Pembangunan Daerah	18.895.730.400
27	5.02.0.00.0.00.01.0000 Badan Pengelolaan Keuangan dan Aset Daerah	756.973.610.815
28	5.02.0.00.0.00.02.0000 Badan Pendapatan Daerah	135.372.532.554
29	5.03.5.04.0.00.01.0000 Badan Kepegawaian dan Pengembangan Sumber Daya Manusia	24.540.433.025
30	6.01.0.00.0.00.01.0000 Inspektorat	23.009.264.800
31	7.01.0.00.0.00.01.0000 Kecamatan Karawang Barat	18.342.242.628
32	7.01.0.00.0.00.02.0000 Kecamatan Pangkalan	3.844.934.541
33	7.01.0.00.0.00.03.0000 Kecamatan Telukjambe Timur	4.090.396.000
34	7.01.0.00.0.00.04.0000 Kecamatan Ciampel	3.731.188.018
35	7.01.0.00.0.00.05.0000 Kecamatan Klari	4.964.028.500
36	7.01.0.00.0.00.06.0000 Kecamatan Rengasdengklok	4.614.987.599
37	7.01.0.00.0.00.07.0000 Kecamatan Kutawaluya	3.921.244.497
38	7.01.0.00.0.00.08.0000 Kecamatan Batujaya	3.994.684.170
39	7.01.0.00.0.00.09.0000 Kecamatan Tirtajaya	4.017.399.897
40	7.01.0.00.0.00.10.0000 Kecamatan Pedes	3.476.514.313
41	7.01.0.00.0.00.11.0000 Kecamatan Cibuaya	3.952.068.475
42	7.01.0.00.0.00.12.0000 Kecamatan Pakisjaya	3.528.338.253
43	7.01.0.00.0.00.13.0000 Kecamatan Cikampek	4.931.001.000
44	7.01.0.00.0.00.14.0000 Kecamatan Jatisari	5.069.809.296
45	7.01.0.00.0.00.15.0000 Kecamatan Cilamaya Wetan	4.371.169.010
46	7.01.0.00.0.00.16.0000 Kecamatan Tirtamulya	3.949.758.000
47	7.01.0.00.0.00.17.0000 Kecamatan Telagasari	4.095.110.178
48	7.01.0.00.0.00.18.0000 Kecamatan Rawamerta	4.087.340.692
49	7.01.0.00.0.00.19.0000 Kecamatan Lemah Abang	4.523.384.500
50	7.01.0.00.0.00.20.0000 Kecamatan Tempuran	4.946.809.944
51	7.01.0.00.0.00.21.0000 Kecamatan Majalaya	4.566.542.198
52	7.01.0.00.0.00.22.0000 Kecamatan Jayakarta	3.960.306.568
53	7.01.0.00.0.00.23.0000 Kecamatan Cilamaya Kulon	4.092.475.515
54	7.01.0.00.0.00.24.0000 Kecamatan Banyusari	3.211.110.488
55	7.01.0.00.0.00.25.0000 Kecamatan Kotabaru	4.294.646.584
56	7.01.0.00.0.00.26.0000 Kecamatan Karawang Timur	14.475.912.636
57	7.01.0.00.0.00.27.0000 Kecamatan Telukjambe Barat	4.032.310.300
58	7.01.0.00.0.00.28.0000 Kecamatan Tegalwaru	4.013.265.998
59	7.01.0.00.0.00.29.0000 Kecamatan Purwasari	3.771.183.750
60	7.01.0.00.0.00.30.0000 Kecamatan Cilebar	3.922.302.688
61	8.01.0.00.0.00.01.0000 Kantor Kesatuan Bangsa dan Politik	9.860.614.035
<b>Jumlah Total</b>		<b>5.384.508.712.189</b>

Untuk uraian Belanja Perangkat Daerah Berdasarkan SIPD Tahun Anggaran 2022 dapat dilihat pada tabel berikut :

**a. Belanja Operasi**

**Tabel 5. 4  
Total Belanja Operasi Perangkat Daerah Berdasarkan SIPD  
Tahun Anggaran 2022**

OPD	BELANJA OPERASI						
	Belanja Pegawai	Belanja Barang dan Jasa	Belanja Bunga	Belanja Subsidi	Belanja Hibah	Belanja Bantuan Sosial	Jumlah
1	2	3	4	5	6	7	8=2+3+4+5+6+7
1.01.2.19.0.00.01.0000 Dinas Pendidikan, Pemuda dan Olah Raga	907.948.314.000	149.726.209.150	-	-	318.847.550.000	-	1.376.522.073.150
1.02.0.00.0.00.01.0000 Dinas Kesehatan	251.400.912.500	492.878.345.811	-	-	3.458.045.000	-	747.737.303.311
1.03.0.00.0.00.01.0000 Dinas Pekerjaan Umum dan Penataan Ruang	22.588.818.000	66.365.039.400	-	-	-	-	88.953.857.400
1.04.0.00.0.00.01.0000 Dinas Perumahan Rakyat dan Kawasan Permukiman	14.667.941.000	12.328.428.403	-	-	-	119.952.220.000	146.948.589.403
1.05.0.00.0.00.01.0000 Satuan Polisi Pamong Praja	14.508.917.000	13.854.848.600	-	-	-	-	28.363.765.600
1.05.0.00.0.00.02.0000 Badan Penanggulangan Bencana Daerah	6.032.255.641	11.518.559.950	-	-	-	-	17.550.815.591
1.06.0.00.0.00.01.0000 Dinas Sosial	6.608.985.000	12.853.087.200	-	-	-	9.576.075.350	29.038.147.550
2.07.3.32.0.00.01.0000 Dinas Tenaga Kerja dan Transmigrasi	12.190.391.080	18.154.894.810	-	-	-	-	30.345.285.890

OPD	BELANJA OPERASI						
	Belanja Pegawai	Belanja Barang dan Jasa	Belanja Bunga	Belanja Subsidi	Belanja Hibah	Belanja Bantuan Sosial	Jumlah
1	2	3	4	5	6	7	8=2+3+4+5+6+7
2.08.0.00.0.00.01.0000 Dinas Pemberdayaan Perempuan dan Perlindungan Anak	5.602.113.000	3.653.080.950	-	-	-	-	9.255.193.950
2.09.0.00.0.00.01.0000 Dinas Pangan	5.368.424.497	4.852.387.986	-	-	1.676.795.640	-	11.897.608.123
2.11.0.00.0.00.01.0000 Dinas Lingkungan Hidup dan Kebersihan	9.815.748.000	36.910.066.166	-	-	-	-	46.725.814.166
2.12.0.00.0.00.01.0000 Dinas Kependudukan dan Pencatatan Sipil	8.650.000.000	13.735.398.324	-	-	-	-	22.385.398.324
2.13.0.00.0.00.01.0000 Dinas Pemberdayaan Masyarakat dan Desa	8.022.316.000	18.552.613.750	-	-	-	-	26.574.929.750
2.14.0.00.0.00.01.0000 Dinas Pengendalian Penduduk dan Keluarga Berencana	5.426.237.214	17.987.147.715	-	-	-	-	23.413.384.929
2.15.0.00.0.00.01.0000 Dinas Perhubungan	15.171.398.000	15.745.289.882	-	-	-	-	30.916.687.882
2.16.2.20.2.21.01.0000 Dinas Komunikasi dan Informatika	6.454.305.000	14.441.318.901	-	-	-	-	20.895.623.901

OPD	BELANJA OPERASI						
	Belanja Pegawai	Belanja Barang dan Jasa	Belanja Bunga	Belanja Subsidi	Belanja Hibah	Belanja Bantuan Sosial	Jumlah
1	2	3	4	5	6	7	8=2+3+4+5+6+7
2.17.0.00.0.00.01.0000 Dinas Koperasi, Usaha Kecil dan Menengah	6.350.697.769	16.033.985.835	-	-	-	-	22.384.683.604
2.18.0.00.0.00.01.0000 Dinas Penanaman Modal dan Pelayanan Terpadu Satu Pintu	9.596.041.524	6.619.720.230	-	-	-	-	16.215.761.754
2.22.3.26.0.00.01.0000 Dinas Pariwisata dan Kebudayaan	7.128.200.000	11.862.791.890	-	-	1.330.000.000	80.000.000	20.400.991.890
2.23.2.24.0.00.01.0000 Dinas Perpustakaan dan Kearsipan	4.578.876.000	3.276.452.475	-	-	-	-	7.855.328.475
3.25.0.00.0.00.01.0000 Dinas Perikanan	8.260.245.769	8.774.606.050	-	-	3.295.292.900	-	20.330.144.719
3.27.0.00.0.00.01.0000 Dinas Pertanian	31.946.911.493	25.462.379.443	-	-	1.716.524.000	1.378.500.000	60.504.314.936
3.30.3.31.0.00.01.0000 Dinas Perindustrian dan Perdagangan	10.250.098.096	11.598.444.224	-	-	-	-	21.848.542.320
4.01.0.00.0.00.01.0000 Sekretariat Daerah	36.927.720.980	76.613.185.920	-	-	13.495.500.000	56.183.000.000	183.219.406.900
4.02.0.00.0.00.01.0000 Sekretariat DPRD	49.298.484.539	57.613.200.500	-	-	-	-	106.911.685.039
5.01.5.05.0.00.01.0000 Badan Perencanaan Pembangunan Daerah	8.311.896.000	9.925.742.200	-	-	-	-	18.237.638.200

OPD	BELANJA OPERASI						
	Belanja Pegawai	Belanja Barang dan Jasa	Belanja Bunga	Belanja Subsidi	Belanja Hibah	Belanja Bantuan Sosial	Jumlah
1	2	3	4	5	6	7	8=2+3+4+5+6+7
5.02.0.00.0.00.01.0000 Badan Pengelolaan Keuangan dan Aset Daerah	66.918.585.000	7.669.956.050	-	-	-	-	74.588.541.050
5.02.0.00.0.00.02.0000 Badan Pendapatan Daerah	56.629.430.554	77.319.384.000	-	-	-	-	133.948.814.554
5.03.5.04.0.00.01.0000 Badan Kepegawaian dan Pengembangan Sumber Daya Manusia	10.791.781.000	13.122.029.025	-	-	-	-	23.913.810.025
6.01.0.00.0.00.01.0000 Inspektorat	12.923.072.000	9.402.728.900	-	-	-	-	22.325.800.900
7.01.0.00.0.00.01.0000 Kecamatan Karawang Barat	11.825.057.000	6.517.185.628	-	-	-	-	18.342.242.628
7.01.0.00.0.00.02.0000 Kecamatan Pangkalan	2.965.050.541	827.743.400	-	-	-	-	3.792.793.941
7.01.0.00.0.00.03.0000 Kecamatan Telukjambe Timur	3.125.586.000	937.667.200	-	-	-	-	4.063.253.200
7.01.0.00.0.00.04.0000 Kecamatan Ciampel	2.818.863.000	897.325.018	-	-	-	-	3.716.188.018
7.01.0.00.0.00.05.0000 Kecamatan Klari	3.617.571.000	1.303.952.500	-	-	-	-	4.921.523.500
7.01.0.00.0.00.06.0000 Kecamatan Rengasdengklok	3.610.987.647	907.385.200	-	-	-	-	4.518.372.847
7.01.0.00.0.00.07.0000 Kecamatan Kutawaluya	3.054.420.697	847.251.700	-	-	-	-	3.901.672.397
7.01.0.00.0.00.08.0000 Kecamatan Batujaya	3.105.594.170	872.303.560	-	-	-	-	3.977.897.730



OPD	BELANJA OPERASI						
	Belanja Pegawai	Belanja Barang dan Jasa	Belanja Bunga	Belanja Subsidi	Belanja Hibah	Belanja Bantuan Sosial	Jumlah
1	2	3	4	5	6	7	8=2+3+4+5+6+7
7.01.0.00.0.00.09.0000 Kecamatan Tirtajaya	2.955.824.918	1.053.145.979	-	-	-	-	4.008.970.897
7.01.0.00.0.00.10.0000 Kecamatan Pedes	2.457.164.313	992.151.500	-	-	-	-	3.449.315.813
7.01.0.00.0.00.11.0000 Kecamatan Cibuaya	2.961.897.475	943.254.400	-	-	-	-	3.905.151.875
7.01.0.00.0.00.12.0000 Kecamatan Pakisjaya	3.012.344.153	467.358.100	-	-	-	-	3.479.702.253
7.01.0.00.0.00.13.0000 Kecamatan Cikampek	3.835.947.000	1.036.326.700	-	-	-	-	4.872.273.700
7.01.0.00.0.00.14.0000 Kecamatan Jatisari	3.994.883.996	1.055.602.700	-	-	-	-	5.050.486.696
7.01.0.00.0.00.15.0000 Kecamatan Cilamaya Wetan	3.287.229.010	1.051.014.600	-	-	-	-	4.338.243.610
7.01.0.00.0.00.16.0000 Kecamatan Tirtamulya	2.998.163.000	924.050.800	-	-	-	-	3.922.213.800
7.01.0.00.0.00.17.0000 Kecamatan Telagasari	3.017.314.028	1.065.813.150	-	-	-	-	4.083.127.178
7.01.0.00.0.00.18.0000 Kecamatan Rawamerta	2.900.300.932	1.147.720.630	-	-	-	-	4.048.021.562
7.01.0.00.0.00.19.0000 Kecamatan Lemah Abang	3.535.234.000	977.884.400	-	-	-	-	4.513.118.400
7.01.0.00.0.00.20.0000 Kecamatan Tempuran	3.821.819.944	1.097.554.500	-	-	-	-	4.919.374.444
7.01.0.00.0.00.21.0000 Kecamatan Majalaya	3.704.259.998	821.588.400	-	-	-	-	4.525.848.398

OPD	BELANJA OPERASI						
	Belanja Pegawai	Belanja Barang dan Jasa	Belanja Bunga	Belanja Subsidi	Belanja Hibah	Belanja Bantuan Sosial	Jumlah
1	2	3	4	5	6	7	8=2+3+4+5+6+7
7.01.0.00.0.00.22.0000 Kecamatan Jayakarta	3.090.606.568	838.710.300	-	-	-	-	3.929.316.868
7.01.0.00.0.00.23.0000 Kecamatan Cilamaya Kulon	3.013.175.515	1.036.782.900	-	-	-	-	4.049.958.415
7.01.0.00.0.00.24.0000 Kecamatan Banyusari	2.920.094.988	263.495.500	-	-	-	-	3.183.590.488
7.01.0.00.0.00.25.0000 Kecamatan Kotabaru	3.272.846.584	990.927.600	-	-	-	-	4.263.774.184
7.01.0.00.0.00.26.0000 Kecamatan Karawang Timur	7.178.168.000	4.219.689.050	-	-	-	2.750.478.886	14.148.335.936
7.01.0.00.0.00.27.0000 Kecamatan Telukjambe Barat	3.387.235.985	564.574.025	-	-	-	-	3.951.810.010
7.01.0.00.0.00.28.0000 Kecamatan Tegalwaru	3.086.965.998	908.700.000	-	-	-	-	3.995.665.998
7.01.0.00.0.00.29.0000 Kecamatan Purwasari	2.761.855.000	991.954.550	-	-	-	-	3.753.809.550
7.01.0.00.0.00.30.0000 Kecamatan Cilebar	2.962.262.688	915.707.400	-	-	-	-	3.877.970.088
8.01.0.00.0.00.01.0000 Kantor Kesatuan Bangsa dan Politik	3.136.942.135	1.301.109.300	-	-	5.417.788.000	-	9.855.839.435
<b>Jumlah Total</b>	<b>1.731.784.782.939</b>	<b>1.276.627.254.430</b>	-	-	<b>349.237.495.540</b>	<b>189.920.274.236</b>	<b>3.547.569.807.145</b>

**b. Belanja Modal**

**Tabel. 5.5**  
**Total Belanja Modal Perangkat Daerah Berdasarkan SIPD**  
**Tahun Anggaran 2022**

OPD	BELANJA MODAL					Jumlah
	Belanja Modal Tanah	Belanja Modal Peralatan dan Mesin	Belanja Modal Gedung dan Bangunan	Belanja Modal Jalan, Jaringan, dan Irigasi	Belanja Modal Aset Tetap Lainnya	
1	2	3	4	5	6	7=2+3+4+5+6
1.01.2.19.0.00.01.0000 Dinas Pendidikan, Pemuda dan Olah Raga	-	5.014.630.700	43.200.000.000	-	18.176.000	48.232.806.700
1.02.0.00.0.00.01.0000 Dinas Kesehatan	-	11.972.439.857	225.172.304.900	-	10.000.000	237.154.744.757
1.03.0.00.0.00.01.0000 Dinas Pekerjaan Umum dan Penataan Ruang	15.000.000.000	6.882.275.500	150.900.000.000	576.905.900.000	-	749.688.175.500
1.04.0.00.0.00.01.0000 Dinas Perumahan Rakyat dan Kawasan Permukiman	6.185.000.000	491.196.800	3.591.654.000	9.844.887.218	-	20.112.738.018
1.05.0.00.0.00.01.0000 Satuan Polisi Pamong Praja	-	1.433.234.500	-	-	-	1.433.234.500
1.05.0.00.0.00.02.0000 Badan Penanggulangan Bencana Daerah	-	5.214.976.480	-	-	-	5.214.976.480
1.06.0.00.0.00.01.0000 Dinas Sosial	-	926.110.300	-	-	-	926.110.300
2.07.3.32.0.00.01.0000 Dinas Tenaga Kerja dan Transmigrasi	-	9.327.556.940	-	-	93.000.000	9.420.556.940
2.08.0.00.0.00.01.0000 Dinas Pemberdayaan Perempuan dan Perlindungan Anak	-	120.008.350	-	-	-	120.008.350
2.09.0.00.0.00.01.0000 Dinas Pangan	-	25.040.000	-	-	-	25.040.000

OPD	BELANJA MODAL					
	Belanja Modal Tanah	Belanja Modal Peralatan dan Mesin	Belanja Modal Gedung dan Bangunan	Belanja Modal Jalan, Jaringan, dan Irigasi	Belanja Modal Aset Tetap Lainnya	Jumlah
1	2	3	4	5	6	7=2+3+4+5+6
2.11.0.00.0.00.01.0000 Dinas Lingkungan Hidup dan Kebersihan	1.250.000.000	2.189.093.233	9.565.555.689	750.400.000	-	13.755.048.922
2.12.0.00.0.00.01.0000 Dinas Kependudukan dan Pencatatan Sipil	-	2.906.252.250	-	-	-	2.906.252.250
2.13.0.00.0.00.01.0000 Dinas Pemberdayaan Masyarakat dan Desa	-	569.745.000	-	-	-	569.745.000
2.14.0.00.0.00.01.0000 Dinas Pengendalian Penduduk dan Keluarga Berencana	-	861.187.000	-	-	-	861.187.000
2.15.0.00.0.00.01.0000 Dinas Perhubungan	-	18.549.207.150	-	478.140.000	-	19.027.347.150
2.16.2.20.2.21.01.0000 Dinas Komunikasi dan Informatika	-	3.370.887.300	-	-	26.500.000	3.397.387.300
2.17.0.00.0.00.01.0000 Dinas Koperasi, Usaha Kecil dan Menengah	-	630.553.500	-	-	-	630.553.500
2.18.0.00.0.00.01.0000 Dinas Penanaman Modal dan Pelayanan Terpadu Satu Pintu	-	465.406.000	-	-	-	465.406.000
2.22.3.26.0.00.01.0000 Dinas Pariwisata dan Kebudayaan	-	1.738.647.070	879.800.000	400.000.000	-	3.018.447.070
2.23.2.24.0.00.01.0000 Dinas Perpustakaan dan Kearsipan	-	481.645.800	-	-	304.587.800	786.233.600
3.25.0.00.0.00.01.0000 Dinas Perikanan	3.770.000.000	1.255.979.940	500.000.000	874.920.000	-	6.400.899.940
3.27.0.00.0.00.01.0000 Dinas Pertanian	-	1.779.602.420	-	-	-	1.779.602.420
3.30.3.31.0.00.01.0000 Dinas Perindustrian dan Perdagangan	-	486.610.320	-	-	-	486.610.320

OPD	BELANJA MODAL					
	Belanja Modal Tanah	Belanja Modal Peralatan dan Mesin	Belanja Modal Gedung dan Bangunan	Belanja Modal Jalan, Jaringan, dan Irigasi	Belanja Modal Aset Tetap Lainnya	Jumlah
1	2	3	4	5	6	7=2+3+4+5+6
4.01.0.00.0.00.01.0000 Sekretariat Daerah	-	15.136.059.750	-	-	365.000.000	15.501.059.750
4.02.0.00.0.00.01.0000 Sekretariat DPRD	-	3.954.550.000	-	-	-	3.954.550.000
5.01.5.05.0.00.01.0000 Badan Perencanaan Pembangunan Daerah	-	658.092.200	-	-	-	658.092.200
5.02.0.00.0.00.01.0000 Badan Pengelolaan Keuangan dan Aset Daerah	-	738.709.084	-	-	-	738.709.084
5.02.0.00.0.00.02.0000 Badan Pendapatan Daerah	-	1.423.718.000	-	-	-	1.423.718.000
5.03.5.04.0.00.01.0000 Badan Kepegawaian dan Pengembangan Sumber Daya Manusia	-	412.150.500	191.250.000	-	23.222.500	626.623.000
6.01.0.00.0.00.01.0000 Inspektorat	-	683.463.900	-	-	-	683.463.900
7.01.0.00.0.00.01.0000 Kecamatan Karawang Barat	-	-	-	-	-	-
7.01.0.00.0.00.02.0000 Kecamatan Pangkalan	-	52.140.600	-	-	-	52.140.600
7.01.0.00.0.00.03.0000 Kecamatan Telukjambe Timur	-	27.142.800	-	-	-	27.142.800
7.01.0.00.0.00.04.0000 Kecamatan Ciampel	-	15.000.000	-	-	-	15.000.000
7.01.0.00.0.00.05.0000 Kecamatan Klari	-	42.505.000	-	-	-	42.505.000
7.01.0.00.0.00.06.0000 Kecamatan Rengasdengklok	-	96.614.752	-	-	-	96.614.752
7.01.0.00.0.00.07.0000 Kecamatan Kutawaluya	-	19.572.100	-	-	-	19.572.100

OPD	BELANJA MODAL					
	Belanja Modal Tanah	Belanja Modal Peralatan dan Mesin	Belanja Modal Gedung dan Bangunan	Belanja Modal Jalan, Jaringan, dan Irigasi	Belanja Modal Aset Tetap Lainnya	Jumlah
1	2	3	4	5	6	7=2+3+4+5+6
7.01.0.00.0.00.08.0000 Kecamatan Batujaya	-	16.786.440	-	-	-	16.786.440
7.01.0.00.0.00.09.0000 Kecamatan Tirtajaya	-	8.429.000	-	-	-	8.429.000
7.01.0.00.0.00.10.0000 Kecamatan Pedes	-	27.198.500	-	-	-	27.198.500
7.01.0.00.0.00.11.0000 Kecamatan Cibuaya	-	46.916.600	-	-	-	46.916.600
7.01.0.00.0.00.12.0000 Kecamatan Pakisjaya	-	48.636.000	-	-	-	48.636.000
7.01.0.00.0.00.13.0000 Kecamatan Cikampek	-	58.727.300	-	-	-	58.727.300
7.01.0.00.0.00.14.0000 Kecamatan Jatisari	-	19.322.600	-	-	-	19.322.600
7.01.0.00.0.00.15.0000 Kecamatan Cilamaya Wetan	-	32.925.400	-	-	-	32.925.400
7.01.0.00.0.00.16.0000 Kecamatan Tirtamulya	-	27.544.200	-	-	-	27.544.200
7.01.0.00.0.00.17.0000 Kecamatan Telagasari	-	11.983.000	-	-	-	11.983.000
7.01.0.00.0.00.18.0000 Kecamatan Rawamerta	-	39.319.130	-	-	-	39.319.130
7.01.0.00.0.00.19.0000 Kecamatan Lemah Abang	-	10.266.100	-	-	-	10.266.100
7.01.0.00.0.00.20.0000 Kecamatan Tempuran	-	27.435.500	-	-	-	27.435.500
7.01.0.00.0.00.21.0000 Kecamatan Majalaya	-	40.693.800	-	-	-	40.693.800

OPD	BELANJA MODAL					
	Belanja Modal Tanah	Belanja Modal Peralatan dan Mesin	Belanja Modal Gedung dan Bangunan	Belanja Modal Jalan, Jaringan, dan Irigasi	Belanja Modal Aset Tetap Lainnya	Jumlah
1	2	3	4	5	6	7=2+3+4+5+6
7.01.0.00.0.00.22.0000 Kecamatan Jayakarta	-	30.989.700	-	-	-	30.989.700
7.01.0.00.0.00.23.0000 Kecamatan Cilamaya Kulon	-	42.517.100	-	-	-	42.517.100
7.01.0.00.0.00.24.0000 Kecamatan Banyusari	-	27.520.000	-	-	-	27.520.000
7.01.0.00.0.00.25.0000 Kecamatan Kotabaru	-	30.872.400	-	-	-	30.872.400
7.01.0.00.0.00.26.0000 Kecamatan Karawang Timur	-	327.576.700	-	-	-	327.576.700
7.01.0.00.0.00.27.0000 Kecamatan Telukjambe Barat	-	80.500.290	-	-	-	80.500.290
7.01.0.00.0.00.28.0000 Kecamatan Tegalwaru	-	17.600.000	-	-	-	17.600.000
7.01.0.00.0.00.29.0000 Kecamatan Purwasari	-	17.374.200	-	-	-	17.374.200
7.01.0.00.0.00.30.0000 Kecamatan Cilebar	-	44.332.600	-	-	-	44.332.600
8.01.0.00.0.00.01.0000 Kantor Kesatuan Bangsa dan Politik	-	4.774.600	-	-	-	4.774.600
<b>Jumla Total</b>	<b>26.205.000.000</b>	<b>100.992.246.256</b>	<b>434.000.564.589</b>	<b>589.254.247.218</b>	<b>840.486.300</b>	<b>1.151.292.544.363</b>

**c. Belanja Tak Terduga dan Belanja Tranfer**

**Tabel. 5.6**  
**Total Belanja Tak Terduga Perangkat Daerah Berdasarkan SIPD**  
**Tahun Anggaran 2022**

OPD	Belanja Tidak Terduga
1	2
1.01.2.19.0.00.01.0000 Dinas Pendidikan, Pemuda dan Olah Raga	-
1.02.0.00.0.00.01.0000 Dinas Kesehatan	-
1.03.0.00.0.00.01.0000 Dinas Pekerjaan Umum dan Penataan Ruang	-
1.04.0.00.0.00.01.0000 Dinas Perumahan Rakyat dan Kawasan Permukiman	-
1.05.0.00.0.00.01.0000 Satuan Polisi Pamong Praja	-
1.05.0.00.0.00.02.0000 Badan Penanggulangan Bencana Daerah	-
1.06.0.00.0.00.01.0000 Dinas Sosial	4.000.000.000
2.07.3.32.0.00.01.0000 Dinas Tenaga Kerja dan Transmigrasi	-
2.08.0.00.0.00.01.0000 Dinas Pemberdayaan Perempuan dan Perlindungan Anak	-
2.09.0.00.0.00.01.0000 Dinas Pangan	-
2.11.0.00.0.00.01.0000 Dinas Lingkungan Hidup dan Kebersihan	-
2.12.0.00.0.00.01.0000 Dinas Kependudukan dan Pencatatan Sipil	-
2.13.0.00.0.00.01.0000 Dinas Pemberdayaan Masyarakat dan Desa	-
2.14.0.00.0.00.01.0000 Dinas Pengendalian Penduduk dan Keluarga Berencana	-
2.15.0.00.0.00.01.0000 Dinas Perhubungan	-
2.16.2.20.2.21.01.0000 Dinas Komunikasi dan Informatika	-



<b>OPD</b>	<b>Belanja Tidak Terduga</b>
<b>1</b>	<b>2</b>
2.17.0.00.0.00.01.0000 Dinas Koperasi, Usaha Kecil dan Menengah	-
2.18.0.00.0.00.01.0000 Dinas Penanaman Modal dan Pelayanan Terpadu Satu Pintu	-
2.22.3.26.0.00.01.0000 Dinas Pariwisata dan Kebudayaan	-
2.23.2.24.0.00.01.0000 Dinas Perpustakaan dan Kearsipan	-
3.25.0.00.0.00.01.0000 Dinas Perikanan	-
3.27.0.00.0.00.01.0000 Dinas Pertanian	-
3.30.3.31.0.00.01.0000 Dinas Perindustrian dan Perdagangan	-
4.01.0.00.0.00.01.0000 Sekretariat Daerah	-
4.02.0.00.0.00.01.0000 Sekretariat DPRD	-
5.01.5.05.0.00.01.0000 Badan Perencanaan Pembangunan Daerah	-
5.02.0.00.0.00.01.0000 Badan Pengelolaan Keuangan dan Aset Daerah	50.000.000.000
5.02.0.00.0.00.02.0000 Badan Pendapatan Daerah	-
5.03.5.04.0.00.01.0000 Badan Kepegawaian dan Pengembangan Sumber Daya Manusia	-
6.01.0.00.0.00.01.0000 Inspektorat	-
7.01.0.00.0.00.01.0000 Kecamatan Karawang Barat	-
7.01.0.00.0.00.02.0000 Kecamatan Pangkalan	-
7.01.0.00.0.00.03.0000 Kecamatan Telukjambe Timur	-
7.01.0.00.0.00.04.0000 Kecamatan Ciampel	-
7.01.0.00.0.00.05.0000 Kecamatan Klari	-
7.01.0.00.0.00.06.0000 Kecamatan Rengasdengklok	-
7.01.0.00.0.00.07.0000 Kecamatan Kutawaluya	-
7.01.0.00.0.00.08.0000 Kecamatan Batujaya	-
7.01.0.00.0.00.09.0000 Kecamatan Tirtajaya	-
7.01.0.00.0.00.10.0000 Kecamatan Pedes	-

<b>OPD</b>	<b>Belanja Tidak Terduga</b>
<b>1</b>	<b>2</b>
7.01.0.00.0.00.11.0000 Kecamatan Cibuaya	-
7.01.0.00.0.00.12.0000 Kecamatan Pakisjaya	-
7.01.0.00.0.00.13.0000 Kecamatan Cikampek	-
7.01.0.00.0.00.14.0000 Kecamatan Jatisari	-
7.01.0.00.0.00.15.0000 Kecamatan Cilamaya Wetan	-
7.01.0.00.0.00.16.0000 Kecamatan Tirtamulya	-
7.01.0.00.0.00.17.0000 Kecamatan Telagasari	-
7.01.0.00.0.00.18.0000 Kecamatan Rawamerta	-
7.01.0.00.0.00.19.0000 Kecamatan Lemah Abang	-
7.01.0.00.0.00.20.0000 Kecamatan Tempuran	-
7.01.0.00.0.00.21.0000 Kecamatan Majalaya	-
7.01.0.00.0.00.22.0000 Kecamatan Jayakarta	-
7.01.0.00.0.00.23.0000 Kecamatan Cilamaya Kulon	-
7.01.0.00.0.00.24.0000 Kecamatan Banyusari	-
7.01.0.00.0.00.25.0000 Kecamatan Kotabaru	-
7.01.0.00.0.00.26.0000 Kecamatan Karawang Timur	-
7.01.0.00.0.00.27.0000 Kecamatan Telukjambe Barat	-
7.01.0.00.0.00.28.0000 Kecamatan Tegalwaru	-
7.01.0.00.0.00.29.0000 Kecamatan Purwasari	-
7.01.0.00.0.00.30.0000 Kecamatan Cilebar	-
8.01.0.00.0.00.01.0000 Kantor Kesatuan Bangsa dan Politik	-
<b>Jumlah Total</b>	<b>54.000.000.000</b>

**d. Belanja Tranfer**

**Tabel. 5.7**  
**Total Belanja Tranfer Perangkat Daerah Berdasarkan SIPD**  
**Tahun Anggaran 2022**

OPD	BELANJA TRANSFER		
	Belanja Bagi Hasil	Belanja Bantuan Keuangan	Jumlah
1	2	3	4 =2+3
1.01.2.19.0.00.01.0000 Dinas Pendidikan, Pemuda dan Olah Raga	-	-	-
1.02.0.00.0.00.01.0000 Dinas Kesehatan	-	-	-
1.03.0.00.0.00.01.0000 Dinas Pekerjaan Umum dan Penataan Ruang	-	-	-
1.04.0.00.0.00.01.0000 Dinas Perumahan Rakyat dan Kawasan Permukiman	-	-	-
1.05.0.00.0.00.01.0000 Satuan Polisi Pamong Praja	-	-	-
1.05.0.00.0.00.02.0000 Badan Penanggulangan Bencana Daerah	-	-	-
1.06.0.00.0.00.01.0000 Dinas Sosial	-	-	-
2.07.3.32.0.00.01.0000 Dinas Tenaga Kerja dan Transmigrasi	-	-	-
2.08.0.00.0.00.01.0000 Dinas Pemberdayaan Perempuan dan Perlindungan Anak	-	-	-
2.09.0.00.0.00.01.0000 Dinas Pangan	-	-	-

OPD	BELANJA TRANSFER		
	Belanja Bagi Hasil	Belanja Bantuan Keuangan	Jumlah
1	2	3	4 =2+3
2.11.0.00.0.00.01.0000 Dinas Lingkungan Hidup dan Kebersihan	-	-	-
2.12.0.00.0.00.01.0000 Dinas Kependudukan dan Pencatatan Sipil	-	-	-
2.13.0.00.0.00.01.0000 Dinas Pemberdayaan Masyarakat dan Desa	-	-	-
2.14.0.00.0.00.01.0000 Dinas Pengendalian Penduduk dan Keluarga Berencana	-	-	-
2.15.0.00.0.00.01.0000 Dinas Perhubungan	-	-	-
2.16.2.20.2.21.01.0000 Dinas Komunikasi dan Informatika	-	-	-
2.17.0.00.0.00.01.0000 Dinas Koperasi, Usaha Kecil dan Menengah	-	-	-
2.18.0.00.0.00.01.0000 Dinas Penanaman Modal dan Pelayanan Terpadu Satu Pintu	-	-	-
2.22.3.26.0.00.01.0000 Dinas Pariwisata dan Kebudayaan	-	-	-
2.23.2.24.0.00.01.0000 Dinas Perpustakaan dan Kearsipan	-	-	-
3.25.0.00.0.00.01.0000 Dinas Perikanan	-	-	-
3.27.0.00.0.00.01.0000 Dinas Pertanian	-	-	-
3.30.3.31.0.00.01.0000 Dinas Perindustrian dan Perdagangan	-	-	-
4.01.0.00.0.00.01.0000 Sekretariat Daerah	-	-	-
4.02.0.00.0.00.01.0000 Sekretariat DPRD	-	-	-
5.01.5.05.0.00.01.0000 Badan Perencanaan Pembangunan Daerah	-	-	-
5.02.0.00.0.00.01.0000 Badan Pengelolaan Keuangan dan Aset Daerah	101.736.576.781	529.909.783.900	631.646.360.681

OPD	BELANJA TRANSFER		
	Belanja Bagi Hasil	Belanja Bantuan Keuangan	Jumlah
1	2	3	4 =2+3
5.02.0.00.0.00.02.0000 Badan Pendapatan Daerah	-	-	-
5.03.5.04.0.00.01.0000 Badan Kepegawaian dan Pengembangan Sumber Daya Manusia	-	-	-
6.01.0.00.0.00.01.0000 Inspektorat	-	-	-
7.01.0.00.0.00.01.0000 Kecamatan Karawang Barat	-	-	-
7.01.0.00.0.00.02.0000 Kecamatan Pangkalan	-	-	-
7.01.0.00.0.00.03.0000 Kecamatan Telukjambe Timur	-	-	-
7.01.0.00.0.00.04.0000 Kecamatan Ciampel	-	-	-
7.01.0.00.0.00.05.0000 Kecamatan Klari	-	-	-
7.01.0.00.0.00.06.0000 Kecamatan Rengasdengklok	-	-	-
7.01.0.00.0.00.07.0000 Kecamatan Kutawaluya	-	-	-
7.01.0.00.0.00.08.0000 Kecamatan Batujaya	-	-	-
7.01.0.00.0.00.09.0000 Kecamatan Tirtajaya	-	-	-
7.01.0.00.0.00.10.0000 Kecamatan Pedes	-	-	-
7.01.0.00.0.00.11.0000 Kecamatan Cibuaya	-	-	-
7.01.0.00.0.00.12.0000 Kecamatan Pakisjaya	-	-	-
7.01.0.00.0.00.13.0000 Kecamatan Cikampek	-	-	-
7.01.0.00.0.00.14.0000 Kecamatan Jatisari	-	-	-
7.01.0.00.0.00.15.0000 Kecamatan Cilamaya Wetan	-	-	-
7.01.0.00.0.00.16.0000 Kecamatan Tirtamulya	-	-	-
7.01.0.00.0.00.17.0000 Kecamatan Telagasari	-	-	-

OPD	BELANJA TRANSFER		
	Belanja Bagi Hasil	Belanja Bantuan Keuangan	Jumlah
1	2	3	4 =2+3
7.01.0.00.0.00.18.0000 Kecamatan Rawamerta	-	-	-
7.01.0.00.0.00.19.0000 Kecamatan Lemah Abang	-	-	-
7.01.0.00.0.00.20.0000 Kecamatan Tempuran	-	-	-
7.01.0.00.0.00.21.0000 Kecamatan Majalaya	-	-	-
7.01.0.00.0.00.22.0000 Kecamatan Jayakarta	-	-	-
7.01.0.00.0.00.23.0000 Kecamatan Cilamaya Kulon	-	-	-
7.01.0.00.0.00.24.0000 Kecamatan Banyusari	-	-	-
7.01.0.00.0.00.25.0000 Kecamatan Kotabaru	-	-	-
7.01.0.00.0.00.26.0000 Kecamatan Karawang Timur	-	-	-
7.01.0.00.0.00.27.0000 Kecamatan Telukjambe Barat	-	-	-
7.01.0.00.0.00.28.0000 Kecamatan Tegalwaru	-	-	-
7.01.0.00.0.00.29.0000 Kecamatan Purwasari	-	-	-
7.01.0.00.0.00.30.0000 Kecamatan Cilebar	-	-	-
8.01.0.00.0.00.01.0000 Kantor Kesatuan Bangsa dan Politik	-	-	-
<b>Jumlah Total</b>	<b>101.736.576.781</b>	<b>529.909.783.900</b>	631.646.360.681

### 5.3 Proyeksi Pendapatan dan Belanja

**Tabel. 5.8**  
**Proyeksi Pendapatan dan Belanja Tahun 2022**

URAIAN	TAHUN 2021	TAHUN 2022	BERTAMBAH / BERKURANG	%
1	2	3	4	5
<b>PENDAPATAN DAERAH</b>	<b>3.952.070.512.169,00</b>	<b>3.951.757.147.460,00</b>	<b>-313.364.709,00</b>	<b>-0,01%</b>
<b>PENDAPATAN ASLI DAERAH (PAD)</b>	<b>1.271.023.991.048,00</b>	<b>1.378.582.784.013,00</b>	<b>107.558.792.965,00</b>	<b>8,46%</b>
Pajak Daerah	960.174.733.000,00	1.018.521.671.000	58.346.938.000,00	6,08%
Retribusi Daerah	54.742.818.310,00	59.035.943.545	4.293.125.235,00	7,84%
Hasil Pengelolaan Kekayaan Daerah yang Dipisahkan	6.010.975.368,00	7.600.000.000	1.589.024.632,00	26,44%
Lain-lain PAD yang Sah	250.095.464.370,00	293.425.169.468	43.329.705.098,00	17,33%
<b>PENDAPATAN TRANSFER</b>	<b>2.428.711.321.121,00</b>	<b>2.335.839.163.447,00</b>	<b>-92.872.157.674,00</b>	<b>-3,82%</b>
Pendapatan Transfer Pemerintah Pusat	1.971.426.595.035,00	1.849.184.898.035	-122.241.697.000,00	-6,20%
Pendapatan Transfer Antar Daerah	457.284.726.086,00	486.654.265.412	29.369.539.326,00	6,42%
<b>LAIN-LAIN PENDAPATAN DAERAH YANG SAH</b>	<b>252.335.200.000,00</b>	<b>237.335.200.000,00</b>	<b>-15.000.000.000,00</b>	<b>-5,94%</b>
Pendapatan Hibah	15.000.000.000,00		-15.000.000.000,00	-100,00%
Lain-lain Pendapatan Sesuai dengan Ketentuan Peraturan Perundang-Undangan	237.335.200.000,00	237.335.200.000	0	0,00%
<b>BELANJA DAERAH</b>	<b>4.564.218.090.407,00</b>	<b>5.384.508.712.189,00</b>	<b>820.290.621.782,00</b>	<b>17,97%</b>
<b>BELANJA OPERASI</b>	<b>3.177.943.400.015,00</b>	<b>3.547.569.807.145,00</b>	<b>369.626.407.130,00</b>	<b>11,63%</b>
Belanja Pegawai	1.728.082.355.954,00	1.731.784.782.939	3.702.426.985,00	0,21%

URAIAN	TAHUN 2021	TAHUN 2022	BERTAMBAH / BERKURANG	%
1	2	3	4	5
Belanja Barang dan Jasa	1.225.811.789.662,00	1.276.627.254.430	50.815.464.768,00	4,15%
Belanja Hibah	82.543.878.900,00	349.237.495.540	266.693.616.640,00	323,09%
Belanja Bantuan Sosial	141.505.375.499,00	189.920.274.236	48.414.898.737,00	34,21%
<b>BELANJA MODAL</b>	<b>704.628.329.711,00</b>	<b>1.151.292.544.363,00</b>	<b>446.664.214.652,00</b>	<b>63,39%</b>
Belanja Modal Tanah	16.516.924.000,00	26.205.000.000	9.688.076.000,00	58,66%
Belanja Modal Peralatan dan Mesin	89.772.863.002,00	100.992.246.256	11.219.383.254,00	12,50%
Belanja Modal Gedung dan Bangunan	155.574.314.494,00	434.000.564.589	278.426.250.095,00	178,97%
Belanja Modal Jalan, Jaringan, dan Irigasi	442.143.867.215,00	589.254.247.218	147.110.380.003,00	33,27%
Belanja Modal Aset Tetap Lainnya	620.361.000,00	840.486.300	220.125.300,00	35,48%
<b>BELANJA TIDAK TERDUGA</b>	<b>50.000.000.000,00</b>	<b>54.000.000.000,00</b>	<b>4.000.000.000,00</b>	<b>8,00%</b>
Belanja Tidak Terduga	50.000.000.000,00	54.000.000.000	4.000.000.000,00	8,00%
<b>BELANJA TRANSFER</b>	<b>631.646.360.681,00</b>	<b>631.646.360.681,00</b>	<b>0,00</b>	<b>0,00%</b>
Belanja Bagi Hasil	101.736.576.781,00	101.736.576.781	0,00	0,00%
Belanja Bantuan Keuangan	529.909.783.900,00	529.909.783.900	0,00	0,00%
<b>SURPLUS / (DEFISIT)</b>	<b>-612.147.578.238,00</b>	<b>-1.432.751.564.729,00</b>	<b>-820.603.986.491,00</b>	<b>134,05%</b>



<b>URAIAN</b>	<b>TAHUN 2021</b>	<b>TAHUN 2022</b>	<b>BERTAMBAH / BERKURANG</b>	<b>%</b>
<b>1</b>	<b>2</b>	<b>3</b>	<b>4</b>	<b>5</b>
<b>PENERIMAAN PEMBIAYAAN</b>	<b>111.212.712.621,00</b>	<b>0,00</b>	<b>-111.212.712.621,00</b>	<b>-100,00%</b>
Sisa Lebih Perhitungan Anggaran Tahun Sebelumnya	111.212.712.621,00	0	-111.212.712.621,00	-100,00%
<b>PENGELUARAN PEMBIAYAAN</b>	<b>17.000.000.000,00</b>	<b>0,00</b>	<b>-17.000.000.000,00</b>	<b>-100,00%</b>
Penyertaan Modal Daerah	17.000.000.000,00	0	-17.000.000.000,00	-100,00%
<b>PEMBIAYAAN NETTO</b>	<b>94.212.712.621,00</b>	<b>0,00</b>	<b>-94.212.712.621,00</b>	<b>-100,00%</b>
<b>SISA LEBIH PEMBIAYAAN ANGGARAN TAHUN BERKENAAN</b>	<b>-517.934.865.617,00</b>	<b>-1.432.751.564.729,00</b>	<b>-914.816.699.112,00</b>	<b>176,63%</b>

Berdasarkan hasil perhitungan sebagaimana dalam tabel 5.8, antara proyeksi pendapatan setelah dikurangi proyeksi belanja terdapat defisit sebesar Rp. 1.432.751.564.729,00.

Prediksi pembiayaan sebesar 0 rupiah, sehingga pembiayaan tidak dapat menutup defisit sebesar Rp.1.432.751.564.729,00.

Adapun rincian program dan kegiatan perangkat daerah berdasarkan urusan pada Kabupaten Karawang Tahun 2022 dapat dilihat pada Lampiran RKPD Kabupaten Karawang Tahun 2022.

## **BAB VI**

### **KINERJA PENYELENGGARAAN PEMERINTAHAN DAERAH**

Penetapan Indikator Kinerja Daerah bertujuan untuk memberi gambaran tentang ukuran keberhasilan pencapaian visi misi kepala daerah dari sisi penyelenggaraan pemerintahan daerah. Penetapan kinerja daerah dilaksanakan berdasarkan pada asas spesifik, obyektif, berkesinambungan, terukur, dapat diperbandingkan dan dapat dipertanggungjawabkan. Indikator yang termasuk dalam Indikator Kinerja Daerah merupakan indikator kinerja yang terdiri dari Indikator Kinerja Utama (IKU) dan Indikator Kinerja Kunci (IKK).

Indikator Kinerja Utama Pembangunan Daerah Kabupaten Karawang Tahun 2022 terdiri dari indikator yang ditetapkan sebagai tolok ukur pencapaian Visi dan Misi Bupati dan Wakil Bupati sebagaimana pada RPJMD Kabupaten Karawang Tahun 2021-2026, sedangkan Indikator Kinerja Kunci (IKK) merupakan akumulasi dari pencapaian indikator *outcome* dari program-program pembangunan daerah setiap tahunnya yang merupakan indikator sasaran pembangunan daerah.

#### **6.1 Penetapan Indikator dan Target Kinerja Utama**

Berdasarkan hasil evaluasi pencapaian indikator pembangunan Kabupaten Karawang Tahun 2019 dan 2020, serta mempertimbangkan kondisi lingkungan strategis (internal dan eksternal) yang akan dihadapi Kabupaten Karawang pada Tahun 2022, maka Pemerintah Daerah Kabupaten Karawang menetapkan Indikator Kinerja Utama (IKU) tahun 2022 sebagai berikut :

**Tabel 6.1**  
**Indikator Kinerja Utama Kabupaten Karawang**

No	IKU	Definisi Operasional	Satuan	Kondisi Awal		Target Capaian	Urusan
				2020	2021	2022	
1	2	3	4	5	6	7	8
1.	Indeks Pendidikan	Perhitungan dari rata rata lama sekolah dengan harapan lama sekolah	Indeks	59,48	60,08	60,67	Pendidikan, Perpustakaan, Pemuda dan Olahraga
2.	Indeks Kesehatan	Perhitungan dari usia harapan hidup	Indeks	80,23	81,48	81,55	Kesehatan, Pengendalian Penduduk, Keluarga Berencana
3.	Indeks Pembangunan Gender (IPG)	Indeks pencapaian kemampuan dasar pembangunan manusia yang sama seperti IPM dengan memperhatikan ketimpangan gender. IPG digunakan untuk mengukur pencapaian dalam dimensi yang sama dan menggunakan indikator yang sama dengan IPM, namun lebih diarahkan untuk mengungkapkan ketimpangan antara laki-laki dan perempuan	Indeks	90,12	90,35	90,58	PPPA
4.	Tingkat Pengangguran Terbuka (TPT)	Persentase jumlah pengangguran terhadap jumlah angkatan kerja	%	11,52	11,24	10,95	Naker, Transmigrasi
5.	Indeks <i>Purchasing Power Parity</i> (PPP)	Pengeluaran per kapita disesuaikan ditentukan dari nilai pengeluaran per kapita dan paritas daya beli. Rata-rata pengeluaran per kapita setahun diperoleh dari Susenas Modul, dihitung dari level provinsi hingga level kab/kota. Rata-rata pengeluaran per kapita dibuat konstan/riil	Indek	73,91	74,53	75,15	Koperasi UMKM, Permasdes
6.	Pertumbuhan kontribusi sektor pertanian, kehutanan dan perikanan dalam PDRB	Pertumbuhan kontribusi pertanian kehutanan dan perikanan dalam PDRB atas harga konstan tahun n – tahun n- 1 dibagi tahun n-1	%	4,5	4,5	4,6	Pertanian, Pangan, Perikanan dan Kelautan
7.	Kontribusi sektor pariwisata terhadap PAD	Jumlah pendapatan pariwisata (pajak dan retribusi) dibandingkan dengan total pendapatan asli daerah	%	7,34	7,36	7,44	Pariwisata, Koperasi UMKM, Kebudayaan, Perdagangan

No	IKU	Definisi Operasional	Satuan	Kondisi Awal		Target Capaian	Urusan
				2020	2021	2022	
1	2	3	4	5	6	7	8
8.	Pertumbuhan kontribusi industri pengolahan dalam PDRB	Pertumbuhan industri pengolahan dalam PDRB atas harga konstan tahun n – tahun n- 1 dibagi tahun n-1	%	-4,5	0,39	1,00	Perindustrian, Penanaman Modal
9.	Indeks Kualitas Lingkungan Hidup (IKLH)	Indeks pembangunan lingkungan yang dihitung dari indeks kualitas air, udara dan tutupan lahan	Indeks	50,61	50,80	51,03	Lingkungan Hidup
10.	Indeks Resiko Bencana	Resiko bencana merupakan penilaian kemungkinan dari dampak yang diperkirakan apabila bahaya itu menjadi bencana	Indeks	174,43	174,33	174,23	Trantibum linmas
11.	Rasio konektivitas	Aksesibilitas didefinisikan sebagai ukuran kapasitas lokasi yang akan dicapai dengan, atau untuk mencapai lokasi yang berbeda	Rasio	0,6295	0,6297	0,6299	Perhubungan, PUPR
12.	Capaian universal akses	Rata rata capaian dari akses air minum, sanitasi dan kumuh	%	39,74	41,80	43,97	Perumahan Rakyat dan Kawasan Permukiman , PUPR
13.	Nilai SAKIP	Evaluasi oleh Kemen PAN-RB berdasarkan: upaya peningkatan kapasitas SDM yang menangani akuntabilitas kinerja, Pedoman akuntabilitas kinerja yang telah disusun, Pemutakhiran data kinerja yang dilakukan secara berkala	indeks	65,56	66,50	67,50	Perencanaan, Kepegawaian Perencanaan, unsur penunjang Pemerintahan, pengawasan
14.	Opini audit (Opini BPK)	Diberikan dengan kriteria: sistem pengendalian internal memadai dan tidak ada salah saji yang material atas pos-pos laporan keuangan. Secara keseluruhan laporan keuangan telah menyajikan secara wajar sesuai dengan SAP.	Opini	WTP	WTP	WTP	Keuangan dan pengawasan
15.	Indeks Kepuasan Masyarakat	Rata-rata nilai kepuasan masyarakat atas pelayanan yang diberikan dari beberapa Perangkat Daerah	Nilai	80,61	81,00	81,50	Unsur penunjang pemerintahan, unsur kewilayahan

No	IKU	Definisi Operasional	Satuan	Kondisi Awal		Target Capaian	Urusan
				2020	2021	2022	
1	2	3	4	5	6	7	8
16.	Indeks SPBE (Sistem Pemerintahan Berbasis Elektronik)	Indeks komposit SPBE berdasarkan: Kepemilikan Arsitektur SPBE, Kepemilikan Peta Rencana SPBE, pelaksanaan tugas Tim Koordinasi SPBE, penerapan Manajemen Layanan SPBE, Layanan Kepegawaian Berbasis Elektronik, Layanan Kearsipan Berbasis Elektronik, Layanan Perencanaan, Penganggaran, dan Kinerja Berbasis Elektronik, Layanan Publik Berbasis Elektronik.	Indeks	3.39 (LHE tahun 2019)	2,4	2,6	Komunikasi dan Informatika, Statistik, Persandian dan Kearsipan
17.	Persentase penurunan gangguan keamanan ketentraman dan ketertiban umum	Jumlah kasus tahun n – kasus tahun n-1 dikali 100%	%	5	5	5	Trantibum linmas, Kembangpol

Berikut ini indikator makro pembangunan daerah Kabupaten Karawang tahun 2021-2022

**Tabel 6.2**  
**Indikator Makro Pembangunan Daerah Kabupaten Karawang**

No	Indikator Tujuan/ Sasaran	Definisi Operasional	Satuan	Kondisi Awal		Target Capaian
				2020	2021	2022
1	2	3	4	5	6	7
1.	Indeks Pembangunan Manusia (IPM)	Indeks yang mengukur pembangunan manusia dari tiga aspek dasar yaitu umur panjang dan hidup sehat; pengetahuan; dan standar hidup layak.	Indeks	70,66	70,995	71,33
2.	Angka Kemiskinan	Penduduk yang memiliki rata-rata pengeluaran perkapita perbulan dibawah garis kemiskinan	%	8,26	8,13	8,00
3.	Pertumbuhan Ekonomi	Perkembangan produksi barang dan jasa di suatu wilayah perekonomian pada tahun tertentu terhadap nilai tahun sebelumnya yang dihitung berdasarkan PDB/PDRB atas dasar harga konstan	%	-3,59	0,39-5,80	1,00 – 5,90

No	Indikator Tujuan/ Sasaran	Definisi Operasional	Satuan	Kondisi Awal		Target Capaian
				2020	2021	2022
1	2	3	4	5	6	7
4.	Indeks Kualitas Lingkungan Hidup (IKLH)	Indeks pembangunan lingkungan yang dihitung dari indeks kualitas air, udara dan tutupan lahan	Indeks	50,61	50,80	51,03
5.	Pertumbuhan PDRB Sektor Infrastruktur (infrastruktur pelayanan dasar, jalan, air bersih, listrik)	Pertumbuhan kontribusi sektor infrastruktur dalam PDRB atas harga konstan tahun n – tahun n- 1 dibagi tahun n-1	%	14,31	14,5	14,6
6.	Indeks Reformasi Birokrasi (IRB)	Indeks komposit proses menata ulang birokrasi dari tingkat tertinggi hingga terendah dan melakukan terobosan baru dengan langkah-langkah bertahap, konkrit, realistis, sungguh-sungguh, berpikir di luar kebiasaan yang ada, perubahan paradigma, dan dengan upaya luar biasa	Indeks	62,20	63,20	64,20

## 6.2 Penetapan Indikator Kinerja Kunci

Berdasarkan Peraturan Menteri Dalam Negeri Nomor 18 tahun tahun 2020 tentang Peraturan Pelaksanaan Peraturan Pemerintah Nomor 13 Tahun 2019 Tentang Laporan Dan Evaluasi Penyelenggaraan Pemerintahan Daerah, terdapat indikator kinerja kunci setiap urusan. Berikut ini indikator kinerja kunci Kabupaten Karawang :

**Tabel 6.3**  
**Indikator Kinerja Kunci Urusan Kabupaten Karawang**

No	Indikator sasaran	Satuan	Kondisi Awal		Target Tahun	
			2020	2021	2022	
1	2	4	5	6	7	
<b>1. Urusan Pendidikan</b>						
1.	Tingkat partisipasi warga negara usia 5-6 tahun dalam Pendidikan Usia Dini	%	55,14	55,95	56,76	
2.	Tingkat partisipasi warga negara usia 7-12 tahun dalam Pendidikan Dasar	%	98,61	98,76	98,91	
3.	Tingkat partisipasi warga negara usia 13-15 tahun dalam Pendidikan Menengah Pertama	%	78,41	78,68	78,94	

No	Indikator sasaran	Satuan	Kondisi Awal		Target Tahun	
			2020	2021	2022	
1	2	4	5	6	7	
4.	Tingkat partisipasi warga negara usia 7-18 tahun dalam Pendidikan Kesetaraan	%	19,93	20,11	20,29	
<b>2. Urusan Kesehatan</b>						
5.	Rasio daya tampung RS terhadap jumlah Penduduk	1: 1.080	1: 1.000	1: 1.000	1: 1.000	
6.	Persentase RS Rujukan Tingkat kabupaten/kota yang terakreditasi	%	87,5	87,5	100	
7.	Persentase ibu hamil mendapatkan pelayanan kesehatan ibu hamil	%	89,52	100	100	
8.	Persentase ibu bersalin mendapatkan pelayanan persalinan	%	90,57	100	100	
9.	Persentase bayi baru lahir mendapatkan pelayanan kesehatan bayi baru lahir	%	95	100	100	
10.	Cakupan pelayanan kesehatan balita sesuai standar	%	80,03	100	100	
11.	Persentase anak usia pendidikan dasar yang mendapatkan pelayanan kesehatan sesuai standar	%	100	100	100	
12.	Persentase orang usia 15-29 tahun mendapatkan skrining kesehatan sesuai standar	%	100	100	100	
13.	Persentase warga negara usia 60 tahun ke atas mendapatkan skrining kesehatan sesuai standar	%	100	100	100	
14.	Persentase penderita hipertensi yang mendapatkan pelayanan kesehatan sesuai standar	%	0	100	100	
15.	Persentase penderita DM yang mendapatkan pelayanan kesehatan sesuai standar	%	0	100	100	
16.	Persentase ODGJ berat yang mendapatkan pelayanan kesehatan jiwa sesuai standar	%	100	100	100	
17.	Persentase orang terduga TBC mendapatkan pelayanan TBC sesuai standar	%	70,39	100	100	



No	Indikator sasaran	Satuan	Kondisi Awal		Target Tahun	
			2020	2021	2022	
1	2	4	5	6	7	
18.	Persentase orang dengan resiko terinfeksi HIV mendapatkan pelayanan deteksi dini HIV sesuai standar	%	0	100	100	
<b>3. Urusan Pekerjaan Umum dan Penataan Ruang</b>						
19.	Rasio luas daerah irigasi kewenangan kabupaten/kota yang dilayani oleh jaringan irigasi	%	63,8	65,3	66,8	
20.	Persentase jumlah rumah tangga yang mendapatkan akses terhadap air minum melalui SPAM jaringan perpipaan dan bukan jaringan perpipaan terlindungi terhadap rumah tangga di seluruh kabupaten / kota	%	80,31	84,65	86,12	
21.	Persentase jumlah rumah tangga yang memperoleh layanan pengolahan air limbah domestik	%	75,74	75,87	76,75	
22.	Rasio kepatuhan IMB kab/kota	%	25	26	27	
23.	Tingkat Kemantapan Jalan kabupaten/kota	%	82,57	85,08	86	
24.	Rasio tenaga operator/ teknisi/ analisis yang memiliki sertifikat kompetensi	%	0	4	8	
25.	Rasio proyek yang menjadi kewenangan pengawasannya tanpa kecelakaan konstruksi	%	100	100	100	
<b>4. Urusan Perumahan Rakyat dan Kawasan Permukiman</b>						
26.	Penyediaan dan rehabilitasi rumah layak huni bagi korban bencana kabupaten / kota	%	13,38	28,09	53,18	
27.	Persentase kawasan permukiman kumuh dibawah 10 ha di kabupaten/kota yang ditangani	%	8,44	12,15	15,46	
28.	Berkurangnya jumlah unit RTLH (Rumah Tidak Layak Huni)	%	96,82	95,91	95,58	
29.	Jumlah perumahan yang sudah dilengkapi PSU (Prasarana, sarana dan Utilitas Umum)	%	2,6	5,4	7,9	

No	Indikator sasaran	Satuan	Kondisi Awal		Target Tahun	
			2020	2021	2022	
1	2	4	5	6	7	
<b>5. Urusan Ketenteraman, Ketertiban Umum dan Perlindungan Masyarakat</b>						
30.	Persentase Gangguan Trantibum yang dapat diselesaikan	%	100	100	100	
31.	Persentase Perda dan Perkada yang ditegakkan	%	100	100	100	
32.	Jumlah warga negara yang memperoleh layanan informasi rawan bencana	%	100	100	100	
33.	Jumlah warga negara yang memperoleh layanan pencegahan dan kesiapsiagaan terhadap bencana	%	100	100	100	
34.	Jumlah warga negara yang memperoleh layanan penyelamatan dan evakuasi korban bencana	%	100	100	100	
35.	Persentase pelayanan penyelamatan dan evakuasi korban kebakaran	%	100	100	100	
<b>6. Urusan Sosial</b>						
36.	Persentase (%) penyandang disabilitas terlantar, anak terlantar, lanjut usia terlantar dan gelandangan pengemis yang terpenuhi kebutuhan dasarnya di luar panti (Indikator SPM)	%	90	90	100	
37.	Persentase korban bencana alam dan sosial yang terpenuhi kebutuhan dasarnya pada saat dan setelah tanggap darurat bencana daerah kabupaten / kota	%	80	82	100	
<b>7. Urusan Tenaga Kerja</b>						
38.	Persentase kegiatan yang dilaksanakan yang mengacu ke rencana tenaga kerja	%	0	0	100	
39.	Persentase Tenaga Kerja Bersertifikat Kompetensi	%	36,57	38,02	42,11	
40.	Persentase Perusahaan yang menerapkan tata kelola kerja yang layak (PP/PKB, LKS Bipartit, Struktur Skala Upah, dan terdaftar peserta BPJS Ketenagakerjaan).	%	41,99	42	43	

No	Indikator sasaran	Satuan	Kondisi Awal		Target Tahun	
			2020	2021	2022	
1	2	4	5	6	7	
41.	Persentase Tenaga kerja yang ditempatkan (dalam dan luar negeri) melalui mekanisme layanan Antar Kerja dalam wilayah kabupaten / kota	%	20,81	21,47	21,82	
<b>8. Urusan Pemberdayaan Perempuan dan Perlindungan Anak</b>						
42.	Persentase ARG pada belanja langsung APBD	%	41,93	45,16	50	
43.	Persentase anak korban kekerasan yang ditangani instansi terkait kabupaten	%	100	100	100	
44.	Rasio kekerasan terhadap perempuan, termasuk TPPO (per 100.000 penduduk perempuan)	Per 100.000 penduduk	15	15	15	
<b>9. Urusan Pangan</b>						
45.	Persentase ketersediaan pangan (Tersedianya cadangan beras/ jagung sesuai kebutuhan)	%	90,84	91,84	92	
<b>10. Urusan Lingkungan Hidup</b>						
46.	Indeks Kualitas Lingkungan Hidup (IKLH) Kab/Kota	Poin	50,61	47,15	47,40	
47.	Terlaksananya pengelolaan sampah di wilayah Kab/Kota	%	47,83	48	49	
48.	Ketaatan penanggung jawab usaha dan/atau kegiatan terhadap izin lingkungan, izin PPLH dan PUU LH yang diterbitkan oleh Pemerintah Daerah Kab/Kota	%	100	100	100	
<b>11. Urusan Administrasi Kependudukan dan Pencatatan Sipil</b>						
49.	Perekaman KTP elektronik	%	98,86	98,90	99,20	
50.	Kepemilikan akta kelahiran	%	88,4	90,35	90,5	
51.	Persentase anak usia 01-17 tahun kurang 1 (satu) hari yang memiliki KIA	%	20,7	23	26	
52.	Jumlah OPD yang telah memanfaatkan data kependudukan berdasarkan perjanjian kerjasama	%	0	6,25	9,4	
<b>12. Urusan Pemberdayaan Masyarakat dan Desa</b>						
53.	Persentase peningkatan status desa mandiri'	%	1,35	2,02	2,69	
<b>13. Urusan Keluarga Berencana</b>						
54.	TFR (Angka Kelahiran Total)	Poin	2,30	2,30	2,28	
55.	Persentase pemakaian kontrasepsi Modern ( <i>Modern Contraceptive Prevalence Rate/mCPR</i> )	%	60	62	65	

No	Indikator sasaran	Satuan	Kondisi Awal		Target Tahun	
			2020	2021	2022	
1	2	4	5	6	7	
56.	Persentase kebutuhan ber-KB yang tidak terpenuhi ( <i>unmet need</i> )	%	10,72	10,72	9,72	
<b>14. Urusan Perhubungan</b>						
57.	Rasio konektivitas kabupaten / kota		0,6295	0,6297	0,6299	
58.	V/C Rasio di Jalan Kabupaten	%	0,77	0,75	0,73	
<b>15. Urusan Komunikasi dan Informatika</b>						
59.	Prosentase Penyelenggaraan SPBE di Lingkup Pemerintah Kabupaten Karawang	%	62	69	76	
60.	Pemeringkatan Keterbukaan Informasi Publik	Peringkat	4	4	4	
<b>16. Urusan Koperasi dan UMKM</b>						
61.	Meningkatnya Koperasi yang berkualitas	%	67,5	68	68,3	
62.	Meningkatnya Usaha Mikro yang menjadi wirasausaha	%	4,9	4,93	5	
<b>17. Urusan Penanaman Modal</b>						
63.	Persentase peningkatan investasi di kabupaten / kota	%	-31	2	2	
<b>18. Urusan Kepemudaan dan Olahraga</b>						
64.	Tingkat partisipasi pemuda dalam kegiatan ekonomi mandiri	%	7,81	8,01	8,21	
65.	Tingkat partisipasi pemuda dalam organisasi kepemudaan dan organisasi sosial kemasyarakatan	%	15,67	16,06	16,45	
66.	Peningkatan prestasi olahraga	Medali	14	15	17	
<b>19. Urusan Statistik</b>						
67.	Prosentase statistik sektoral yang diterbitkan	%		100	100	
<b>20. Urusan Persandian</b>						
68.	Indeks Keamanan Informasi	Indeks	Level I s/d I+	Level I+ s/d II	Level II s/d II+	
<b>21. Urusan Kebudayaan</b>						
69.	Terlestarikannya Cagar Budaya	%	82,5	82,5	85	
<b>22. Urusan Perpustakaan</b>						
70.	Nilai tingkat Kegemaran membaca masyarakat	%	45,75	49	53	
71.	Indeks Pembangunan Literasi Masyarakat	%	7,56	8	9	

No	Indikator sasaran	Satuan	Kondisi Awal		Target Tahun	
			2020	2021	2022	
1	2	4	5	6	7	
<b>23. Urusan Kearsipan</b>						
72.	Tingkat ketersediaan arsip sebagai bahan akuntabilitas kinerja, alat bukti yang sah dan pertanggungjawaban nasional) Pasal 40 dan Pasal 59 Undang-Undang Nomor 43 Tahun 2009 tentang Kearsipan	%	58,67	60	61	
73.	Tingkat Keberadaan dan keutuhan arsip sebagai pertanggungjawaban setiap aspek kehidupan berbangsa dan bernegara untuk kepentingan negara, pemerintahan, pelayanan publik dan kesejahteraan rakyat	%	0	2	3	
<b>24. Urusan Kelautan dan Perikanan</b>						
74.	Jumlah Total Produksi Perikanan (Tangkap dan Budidaya) kabupaten/kota	Ton	53.802,36	54.304,40	54.806,44	
<b>25. Urusan Pariwisata</b>						
75.	Persentase peningkatan perjalanan wisatawan nusantara yang datang ke kabupaten/kota	%	62,09	68,3	75,13	
<b>26. Urusan Pertanian</b>						
76.	Produktivitas pertanian per hektar per tahun	Padi Kw/Ha	71,054	71,76	72,48	
		Kedelai Kw/Ha	15,05	15,15	15,25	
77.	Persentase Penurunan kejadian dan Jumlah kasus penyakit hewan menular	%	8	7	6	
<b>27. Urusan Perdagangan</b>						
78.	Persentase alat - alat ukur, takar, timbang dan perlengkapannya (UTTP) bertanda tera sah yang berlaku	%	70,24	70,24	72,5	
79.	Persentase pelaku usaha yang memperoleh izin sesuai dengan ketentuan (IUPP/SIUP Pusat Perbelanjaan dan IUTM/IUTS/SIUP Toko Swalayan)	%	20	20,5	21	
80.	Persentase kinerja realisasi pupuk	%	80,06	80,10	80,10	

No	Indikator sasaran	Satuan	Kondisi Awal		Target Tahun	
			2020	2021	2022	
1	2	4	5	6	7	
<b>28. Urusan Perindustrian</b>						
81.	Pertambahan jumlah industri kecil dan menengah di kabupaten	%	1,5	1,5	1,55	
82.	Persentase jumlah hasil pemantauan dan pengawasan dengan jumlah Izin Usaha Industri (IUI) Kecil dan Industri Menengah yang dikeluarkan oleh instansi terkait	%	76,92	76,92	76,92	
<b>29. Urusan Pengawasan</b>						
83.	Maturitas Sistem Pengendalian Pemerintah (SPIP) Intern	Tingkat	3	3	3	
84.	Peningkatan Kapabilitas Aparat Pengawasan Intern Pemerintah (APIP)	Tingkat	3	3	3	
<b>30. Urusan Kepegawaian</b>						
85.	Rasio Pegawai Pendidikan Tinggi dan Menengah/Dasar (%) (PNS tidak termasuk guru dan tenaga kesehatan)	%	624,38	625	630	Rumus Perhitungan Berdasarkan Peraturan Menteri Dalam Negeri Nomor 18 Tahun 2020
		%	86,2	88	90	Rumus Perhitungan berdasarkan KKE tim Penilai LPPD
86.	Rasio pegawai Fungsional (%) (PNS tidak termasuk guru dan tenaga kesehatan)	%	13,31	14	14,5	Rumus Perhitungan Berdasarkan Peraturan Menteri Dalam Negeri Nomor 18 Tahun 2020
		%	4,23	4,5	5	Rumus Perhitungan berdasarkan KKE tim Penilai LPPD

No	Indikator sasaran	Satuan	Kondisi Awal		Target Tahun	
			2020	2021	2022	
1	2	4	5	6	7	
87.	Rasio Jabatan Fungsional bersertifikat Kompetensi (%) (PNS tidak termasuk guru dan tenaga kesehatan)	%	32,25	33	33,5	Rumus Perhitungan Berdasarkan Peraturan Menteri Dalam Negeri Nomor 18 Tahun 2020
		%	4,95	5,5	6	Rumus Perhitungan berdasarkan KKE tim Penilai LPPD
<b>31. Urusan Keuangan</b>						
88.	Deviasi realisasi belanja terhadap belanja total dalam APBD	%	4	4	4	
89.	Deviasi realisasi PAD terhadap anggaran PAD dalam APBD	%	5	5	5	
90.	Manajemen Aset		100	100	100	
91.	Rasio anggaran sisa terhadap total belanja dalam APBD tahun sebelumnya	%	3,91	4	4	
92.	Rasio Belanja Pegawai di luar guru dan tenaga kesehatan	%	25	25	25	
93.	Rasio PAD terhadap Pendapatan	%	15	15	15	
94.	Rasio Belanja Urusan Pemerintahan Umum (dikurangi transfer expenditures )	%	85	85	85	
<b>32. SETDA</b>						
95.	Informasi tentang sumber daya yang tersedia untuk pelayanan	%	100	100	100	Berdasarkan rumus IKK dalam permendagri 18/2020 IKK ini adalah milik Kominfo
96.	Akses publik terhadap informasi keuangan daerah	%	100	100	100	Berdasarkan rumus IKK dalam permendagri 18/2020 IKK ini adalah milik Kominfo

No	Indikator sasaran	Satuan	Kondisi Awal		Target Tahun	
			2020	2021	2022	
1	2	4	5	6	7	
97.	Persentase jumlah total proyek konstruksi yang dibawa ke tahun berikutnya yang ditandatangani pada kuartal pertama	%	0,00	0,00	0,50	
98.	Persentase jumlah pengadaan yang dilakukan dengan metode kompetitif	%	-	3,03	3,50	
99.	Rasio nilai belanja yang dilakukan melalui pengadaan	%	-	40	42	



## **BAB VII**

### **PENUTUP**

Rencana Kerja Pemerintah Daerah (RKPD) Kabupaten Karawang Tahun 2022 merupakan penjabaran tahun kedua dari Rencana Pembangunan Jangka Menengah Daerah Kabupaten Karawang Tahun 2021-2026 yang memuat rancangan kerangka ekonomi, prioritas pembangunan, rencana kerja dan pendanaan indikatif. RKPD Kabupaten Karawang menjadi pedoman dalam penyusunan Rencana Kerja Perangkat Daerah (Renja PD) Kabupaten Karawang. Dengan terjadinya pandemic global Covid-19 yang berdampak terhadap ketidakpastian perekonomian dunia dan pertumbuhan ekonomi nasional pada tahun 2020, maka RKPD Tahun 2022 diorientasikan pada strategi dan arah kebijakan penanganan COVID-19, yang diperkirakan akan mengalami transformasi menuju keseimbangan baru (*newnormal*).


RKPD yang disepakati harus menjadi acuan bagi Perangkat Daerah maupun masyarakat termasuk dunia usaha sehingga tercapai sinergitas dalam pelaksanaan program pembangunan. Untuk itu perlu ditetapkan kaidah-kaidah pelaksanaannya sebagai berikut:

1. Bagi Perangkat Daerah, RKPD Tahun 2022 merupakan acuan dan pedoman dalam menyusun kebijakan publik, baik yang berupa kerangka regulasi maupun kerangka anggaran dalam Anggaran Pendapatan dan Belanja Daerah (APBD) Tahun Anggaran 2022.
2. Untuk mengupayakan keterpaduan, sinkronisasi, dan harmonisasi pelaksanaan setiap program, maka dalam rangka koordinasi perencanaan masing-masing instansi daerah perlu membuat Renja Perangkat Daerah Tahun 2022 sebagai berikut :
  - a. Dalam membuat Renja Perangkat Daerah, wajib melakukan penyaringan aspirasi masyarakat dan dunia usaha dalam forum Perangkat Daerah, konsultasi publik, dengar pendapat publik (*public hearing*) atau forum lintas pelaku sesuai dengan kebutuhan;

- b. Uraian penggunaan APBD Tahun Anggaran 2022, yang merupakan program untuk mencapai prioritas pembangunan daerah, berupa kerangka regulasi sesuai dengan kewenangannya;
  - c. Uraian rencana penggunaan APBD Tahun Anggaran 2022, yang merupakan program untuk mencapai prioritas pembangunan daerah, berupa kerangka anggaran sesuai dengan kewenangannya;
  - d. Uraian sebagaimana yang dimaksud butir b di atas, perlu juga menguraikan kewenangan pengguna anggaran yang bersangkutan, sebagai tugas pemerintah daerah, atau sebagai tugas pembantuan yang diterima pemerintah kabupaten dari pemerintah provinsi atau pemerintah pusat;
  - e. Penyusunan dan penyampaian rancangan APBD Tahun Anggaran 2022 yang berasal dari masing-masing Perangkat Daerah, yang melaksanakan langsung sebagai kewenangan daerah, atau sebagai tugas pembantuan yang diterima dari pemerintah provinsi atau pemerintah pusat.
3. Untuk menjaga efektifitas pelaksanaan program, setiap Perangkat Daerah melakukan pemantauan pelaksanaan kegiatan, melakukan tindakan koreksi yang diperlukan dan melaporkan hasil-hasil pemantauan secara berkala 3 (tiga) bulanan kepada Bupati sesuai dengan ketentuan peraturan perundang-undangan.
  4. Pada akhir Tahun Anggaran 2022, setiap Perangkat Daerah wajib melakukan valuasi pelaksanaan kegiatan yang meliputi evaluasi terhadap pencapaian asaran kegiatan yang ditetapkan, maupun kesesuaiannya dengan rencana alokasi anggaran yang ditetapkan dalam APBD, serta kesesuaiannya dengan ketentuan peraturan perundang-undangan yang mengatur pelaksanaan APBD dan peraturan-peraturan lainnya.
  5. Masyarakat luas dapat berperan serta seluas-luasnya dalam hal:
    - a. Pelaksanaan program-program berdasarkan rancangan peran serta masyarakat dalam kegiatan yang bersangkutan, sesuai dengan ketentuan peraturan perundang-undangan yang berlaku;

b Pengawasan pelaksanaan kebijakan dan kegiatan dalam program pembangunan yang direncanakan.

Dalam rangka pencapaian sasaran program yang direncanakan dalam RKPD, seluruh jajaran pemerintah daerah hendaknya menerapkan prinsip efisien, efektif, transparan, akuntabel dan partisipatif dalam melaksanakan kegiatannya. Pelaksanaan semua kegiatan, baik dalam “kerangka regulasi” maupun dalam “kerangka anggaran” untuk memperhatikan keterpaduan dan sinkronisasi antar kegiatan, baik diantaranya kegiatan dalam satu program maupun kegiatan antar program dalam satu instansi dan antar instansi, dengan tetap memperhatikan peran/tanggungjawab/ tugas yang melekat pada masing-masing Perangkat Daerah sesuai dengan ketentuan Peraturan Perundang-undangan yang berlaku.

  
BUPATI KARAWANG,  
CELICIA NURRACHADIANA



**LAMPIRAN**  
**RENCANA KERJA PEMERINTAH DAERAH**  
**KABUPATEN KARAWANG**  
**TAHUN 2022**

**PEMERINTAH DAERAH KABUPATEN KARAWANG**  
**TAHUN 2021**



# **LAMPIRAN**

**RINCIAN PROGRAM DAN KEGIATAN PERANGKAT DAERAH  
KABUPATEN KARAWANG TAHUN 2022  
BERDASARKAN URUSAN DALAM SIPD**

**DAFTAR LAMPIRAN**  
**RINCIAN PROGRAM DAN KEGIATAN PERANGKAT DAERAH**  
**KABUPATEN KARAWANG TAHUN 2022**  
**BERDASARKAN URUSAN DALAM SIPD**

<b>No</b>	<b>Urusan</b>	<b>Hal</b>
1	Urusan Pemerintahan Bidang Pendidikan	1
2	Urusan Pemerintahan Bidang Kepemudaan Dan Olahraga	16
3	Urusan Pemerintahan Bidang Kesehatan	18
4	Urusan Pemerintahan Bidang Pekerjaan Umum Dan Penataan Ruang	43
5	Urusan Pemerintahan Bidang Perumahan Dan Kawasan Permukiman	54
6	Urusan Pemerintahan Bidang Ketenteraman Dan Ketertiban Umum Serta Perlindungan Masyarakat	63
7	Urusan Pemerintahan Bidang Sosial	73
8	Urusan Pemerintahan Bidang Tenaga Kerja	84
9	Urusan Pemerintahan Bidang Transmigrasi	92
10	Urusan Pemerintahan Bidang Pemberdayaan Perempuan Dan Perlindungan Anak	93
11	Urusan Pemerintahan Bidang Pangan	100
12	Urusan Pemerintahan Bidang Lingkungan Hidup	105
13	Urusan Pemerintahan Bidang Administrasi Kependudukan Dan Pencatatan Sipil	113
14	Urusan Pemerintahan Bidang Pemberdayaan Masyarakat Dan Desa	126
15	Urusan Pemerintahan Bidang Pengendalian Penduduk Dan Keluarga Berencana	136
16	Urusan Pemerintahan Bidang Perhubungan	142
17	Urusan Pemerintahan Bidang Komunikasi Dan Informatika	173
18	Urusan Pemerintahan Bidang Statistik	182
19	Urusan Pemerintahan Bidang Persandian	182
20	Urusan Pemerintahan Bidang Koperasi, Usaha Kecil, Dan Menengah	183
21	Urusan Pemerintahan Bidang Penanaman Modal	192
22	Urusan Pemerintahan Bidang Kebudayaan	198
23	Urusan Pemerintahan Bidang Pariwisata	204
24	Urusan Pemerintahan Bidang Perpustakaan	206
25	Urusan Pemerintahan Bidang Kearsipan	211
26	Urusan Pemerintahan Bidang Kelautan Dan Perikanan	212
27	Urusan Pemerintahan Bidang Pertanian	223
28	Urusan Pemerintahan Bidang Perdagangan	237
29	Urusan Pemerintahan Bidang Perindustrian	242
30	Unsur Pendukung Urusan Pemerintahan	246
	Sekretariat Daerah	247
	Sekretariat DPRD	260
31	Unsur Penunjang Urusan Pemerintahan	266
	Perencanaan	266
	Penelitian Dan Pengembangan	273
	Keuangan	273

	Kepegawaian	288
	Pendidikan Dan Pelatihan	294
32	Unsur Pengawasan Urusan Pemerintahan	295
	Inspektorat Daerah	295
33	Unsur Kewilayahan	301
	Kecamatan	301
34	Unsur Pemerintahan Umum	412
	Kesatuan Bangsa Dan Politik	412



**Penetapan Rencana Kerja Pemerintah Daerah (RKPD)  
Kabupaten Karawang  
Tahun 2022**

Kode	Urusan/ Bidang Urusan/ Program/ Kegiatan/ Sub Kegiatan	Indikator Program/ Kegiatan/ Sub Kegiatan	Target Akhir Periode RPJMD	Realisasi Capaian RKPD Tahun 2020	Prakiraan Capaian Target RKPD Tahun 2021	Capaian Kinerja dan Kerangka Pendanaan					Kelompok Sasaran	Prakiraan Maju Rencana Tahun 2023		Perangkat Daerah Penanggung Jawab	
						Target 2022	Pagu Indikatif	Lokasi	Sumber Dana	Prioritas		Target	Pagu Indikatif		
										Nasional					Daerah
<b>1</b>						<b>URUSAN PEMERINTAHAN WAJIB YANG BERKAITAN DENGAN PELAYANAN DASAR</b>									
<b>1</b>	<b>01</b>						<b>1,408,189,281,850</b>						<b>1,046,732,971,175</b>		
<b>1</b>	<b>01</b>	<b>01</b>					<b>914,157,897,700</b>						<b>916,082,595,625</b>		
<b>1</b>	<b>01</b>	<b>01</b>	2.0 1				<b>446,417,000</b>						<b>446,417,000</b>		
1	01	01	2.0 1	01				3 Dokumen	146,720,000	Kab. Karawang, Semua Kecamatan, Semua Kelurahan			3 Dokumen	146,720,000	Dinas Pendidikan, Pemuda dan Olah Raga
1	01	01	2.0 1	02				1 Dokumen	25,000,000	Semua Kab/Kota, Semua Kecamatan, Semua Kelurahan	PENDAPATAN ASLI DAERAH		1 Dokumen	25,000,000	Dinas Pendidikan, Pemuda dan Olah Raga
1	01	01	2.0 1	03				1 Dokumen	25,000,000	Semua Kab/Kota, Semua Kecamatan, Semua Kelurahan	PENDAPATAN ASLI DAERAH		1 Dokumen	25,000,000	Dinas Pendidikan, Pemuda dan Olah Raga
1	01	01	2.0 1	04				1 Dokumen	25,000,000	Semua Kab/Kota, Semua Kecamatan, Semua Kelurahan	PENDAPATAN ASLI DAERAH		1 Dokumen	25,000,000	Dinas Pendidikan, Pemuda dan Olah Raga
1	01	01	2.0 1	05				1 Dokumen	25,000,000	Semua Kab/Kota, Semua Kecamatan, Semua Kelurahan	PENDAPATAN ASLI DAERAH		1 Dokumen	25,000,000	Dinas Pendidikan, Pemuda dan Olah Raga
1	01	01	2.0 1	06				1 Dokumen	99,872,000	Semua Kab/Kota, Semua Kecamatan, Semua Kelurahan	PENDAPATAN ASLI DAERAH		1 Dokumen	99,872,000	Dinas Pendidikan, Pemuda dan Olah Raga
1	01	01	2.0 1	07				5 Dokumen	99,825,000	Semua Kab/Kota, Semua Kecamatan, Semua Kelurahan	PENDAPATAN ASLI DAERAH		5 Dokumen	99,825,000	Dinas Pendidikan, Pemuda dan Olah Raga
<b>1</b>	<b>01</b>	<b>01</b>	2.0 2				<b>908,117,884,500</b>						<b>908,117,884,500</b>		



**Penetapan Rencana Kerja Pemerintah Daerah (RKPD)  
Kabupaten Karawang  
Tahun 2022**

Kode	Urusan/ Bidang Urusan/ Program/ Kegiatan/ Sub Kegiatan	Indikator Program/ Kegiatan/ Sub Kegiatan	Target Akhir Periode RPJMD	Realisasi Capaian RKPD Tahun 2020	Prakiraan Capaian Target RKPD Tahun 2021	Capaian Kinerja dan Kerangka Pendanaan					Kelompok Sasaran	Prakiraan Maju Rencana Tahun 2023		Perangkat Daerah Penanggung Jawab	
						Target 2022	Pagu Indikatif	Lokasi	Sumber Dana	Prioritas		Target	Pagu Indikatif		
										Nasional					Daerah
1.01.01.2.0.01	Penyediaan Gaji dan Tunjangan ASN	tersedianya gaji dan tunjangan PNS				27 Bulan	907,948,314,000	Kab. Karawang, Semua Kecamatan, Semua Kelurahan	PENDAPATAN ASLI DAERAH			27 Bulan	907,948,314,000	Dinas Pendidikan, Pemuda dan Olah Raga	
1.01.01.2.0.03	Pelaksanaan Penatausahaan dan Pengujian/Verifikasi Keuangan SKPD	Jumlah Kali Penatausahaan dan Pengujian/Verifikasi Keuangan SKPD				12 Bulan	0	Kab. Karawang, Semua Kecamatan, Semua Kelurahan	PENDAPATAN ASLI DAERAH			12 Bulan	0	Dinas Pendidikan, Pemuda dan Olah Raga	
1.01.01.2.0.04	Koordinasi dan Pelaksanaan Akuntansi SKPD	Jumlah Kali Koordinasi dan Pelaksanaan Akuntansi SKPD				12 Bulan	0	Kab. Karawang, Semua Kecamatan, Semua Kelurahan	PENDAPATAN ASLI DAERAH			12 Bulan	0	Dinas Pendidikan, Pemuda dan Olah Raga	
1.01.01.2.0.05	Koordinasi dan Penyusunan Laporan Keuangan Akhir Tahun SKPD	Jumlah laporan keuangan akhir tahun				1 Dokumen	31,640,000	Kab. Karawang, Semua Kecamatan, Semua Kelurahan	PENDAPATAN ASLI DAERAH			1 Dokumen	31,640,000	Dinas Pendidikan, Pemuda dan Olah Raga	
1.01.01.2.0.06	Pengelolaan dan Penyiapan Bahan Tanggapan Pemeriksaan	Jumlah kegiatan Pengelolaan dan Penyiapan Bahan Tanggapan Pemeriksaan				4 Kegiatan	0	Kab. Karawang, Semua Kecamatan, Semua Kelurahan	PENDAPATAN ASLI DAERAH			4 Kegiatan	0	Dinas Pendidikan, Pemuda dan Olah Raga	
1.01.01.2.0.07	Koordinasi dan Penyusunan Laporan Keuangan Bulanan/Triwulanan/ Semesteran SKPD	Jumlah laporan keuangan bulanan/Semesteran				2 Dokumen	11,048,000	Kab. Karawang, Semua Kecamatan, Semua Kelurahan	PENDAPATAN ASLI DAERAH			2 Dokumen	11,048,000	Dinas Pendidikan, Pemuda dan Olah Raga	
1.01.01.2.0.08	Penyusunan Pelaporan dan Analisis Prognosis Realisasi Anggaran	Jumlah dokumen Laporan Capaian Kinerja				4 Dokumen	126,882,500	Kab. Karawang, Semua Kecamatan, Semua Kelurahan	PENDAPATAN ASLI DAERAH			4 Dokumen	126,882,500	Dinas Pendidikan, Pemuda dan Olah Raga	
<b>1.01.01.2.0.3</b>	<b>Administrasi Barang Milik Daerah pada Perangkat Daerah</b>						<b>110,847,900</b>						<b>110,848,000</b>		
1.01.01.2.0.01	Penyusunan Perencanaan Kebutuhan Barang Milik Daerah SKPD	Jumlah Dokumen Kebutuhan BMD SKPD				0 Dokumen	0	Kab. Karawang, Semua Kecamatan, Semua Kelurahan	PENDAPATAN ASLI DAERAH			0 Dokumen	0	Dinas Pendidikan, Pemuda dan Olah Raga	
1.01.01.2.0.04	Pembinaan, Pengawasan, dan Pengendalian Barang Milik Daerah pada SKPD	Jumlah Pembinaan, Pengawasan, dan Pengendalian Barang Milik Daerah pada SKPD				0 Sekolah	0	Kab. Karawang, Semua Kecamatan, Semua Kelurahan	PENDAPATAN ASLI DAERAH			0 Sekolah	0	Dinas Pendidikan, Pemuda dan Olah Raga	

**Penetapan Rencana Kerja Pemerintah Daerah (RKPD)  
Kabupaten Karawang  
Tahun 2022**

Kode	Urusan/ Bidang Urusan/ Program/ Kegiatan/ Sub Kegiatan	Indikator Program/ Kegiatan/ Sub Kegiatan	Target Akhir Periode RPJMD	Realisasi Capaian RKPD Tahun 2020	Prakiraan Capaian Target RKPD Tahun 2021	Capaian Kinerja dan Kerangka Pendanaan						Kelompok Sasaran	Prakiraan Maju Rencana Tahun 2023		Perangkat Daerah Penanggung Jawab
						Target 2022	Pagu Indikatif	Lokasi	Sumber Dana	Prioritas			Target	Pagu Indikatif	
										Nasional	Daerah				
1.01.01.2.03.05	Rekonsiliasi dan Penyusunan Laporan Barang Milik Daerah pada SKPD	Jumlah laporan belanja modal				2 Laporan	110,847,900	Kab. Karawang, Semua Kecamatan, Semua Kelurahan	PENDAPATAN ASLI DAERAH				2 Laporan	110,848,000	Dinas Pendidikan, Pemuda dan Olah Raga
1.01.01.2.03.06	Penatausahaan Barang Milik Daerah pada SKPD	Jumlah Dokumen Penatausahaan Barang Milik Daerah				0 Dokumen	0	Kab. Karawang, Semua Kecamatan, Semua Kelurahan	PENDAPATAN ASLI DAERAH				0 Dokumen	0	Dinas Pendidikan, Pemuda dan Olah Raga
<b>1.01.01.2.05</b>	<b>Administrasi Kepegawaian Perangkat Daerah</b>						<b>496,405,000</b>							<b>513,686,000</b>	
1.01.01.2.05.01	Peningkatan Sarana dan Prasarana Disiplin Pegawai	Jumlah Pengadaan Sarana dan Prasarana Disiplin Pegawai				0 Paket	0	Kab. Karawang, Semua Kecamatan, Semua Kelurahan	PENDAPATAN ASLI DAERAH				0 Paket	0	Dinas Pendidikan, Pemuda dan Olah Raga
1.01.01.2.05.03	Pendataan dan Pengolahan Administrasi Kepegawaian	Jumlah Dokumen Administrasi Kepegawaian				0 Dokumen	0	Kab. Karawang, Semua Kecamatan, Semua Kelurahan					0 Dokumen	0	Dinas Pendidikan, Pemuda dan Olah Raga
1.01.01.2.05.04	Koordinasi dan Pelaksanaan Sistem Informasi Kepegawaian	Jumlah dokumen angka kredit guru				3 Kegiatan	55,000,000	Kab. Karawang, Semua Kecamatan, Semua Kelurahan	PENDAPATAN ASLI DAERAH				3 Kegiatan	55,000,000	Dinas Pendidikan, Pemuda dan Olah Raga
1.01.01.2.05.05	Monitoring, Evaluasi, dan Penilaian Kinerja Pegawai	Jumlah kali Monitoring, Evaluasi, dan Penilaian Kinerja Pegawai				0 Kali	0	Kab. Karawang, Semua Kecamatan, Semua Kelurahan	PENDAPATAN ASLI DAERAH				0 Kali	0	Dinas Pendidikan, Pemuda dan Olah Raga
1.01.01.2.05.09	Pendidikan dan Pelatihan Pegawai Berdasarkan Tugas dan Fungsi	Jumlah Pegawai yang mengikuti Diklat/Bintek				100 Peserta	441,405,000	Kab. Karawang, Semua Kecamatan, Semua Kelurahan	PENDAPATAN ASLI DAERAH		Terwujudnya tata kelola pemerintahan dan keuangan daerah yang transparan, akuntabel dan kapabel		100 Peserta	458,686,000	Dinas Pendidikan, Pemuda dan Olah Raga
1.01.01.2.05.10	Sosialisasi Peraturan Perundang-Undangan	Jumlah kegiatan sosialisasi Peraturan Perundang-Undangan				0 Kegiatan	0	Kab. Karawang, Semua Kecamatan, Semua Kelurahan	PENDAPATAN ASLI DAERAH				0 Kegiatan	0	Dinas Pendidikan, Pemuda dan Olah Raga

**Penetapan Rencana Kerja Pemerintah Daerah (RKPD)  
Kabupaten Karawang  
Tahun 2022**

Kode	Urusan/ Bidang Urusan/ Program/ Kegiatan/ Sub Kegiatan	Indikator Program/ Kegiatan/ Sub Kegiatan	Target Akhir Periode RPJMD	Realisasi Capaian RKPD Tahun 2020	Prakiraan Capaian Target RKPD Tahun 2021	Capaian Kinerja dan Kerangka Pendanaan					Kelompok Sasaran	Prakiraan Maju Rencana Tahun 2023		Perangkat Daerah Penanggung Jawab	
						Target 2022	Pagu Indikatif	Lokasi	Sumber Dana	Prioritas		Target	Pagu Indikatif		
										Nasional					Daerah
1.01.01.2.05.11	Bimbingan Teknis Implementasi Peraturan Perundang-Undangan	Jumlah kegiatan bintek Peraturan Perundang-Undangan				0 Kegiatan	0	Kab. Karawang, Semua Kecamatan, Semua Kelurahan	PENDAPATAN ASLI DAERAH			0 Kegiatan	0	Dinas Pendidikan, Pemuda dan Olah Raga	
<b>1.01.01.2.06</b>	<b>Administrasi Umum Perangkat Daerah</b>						<b>1,284,224,900</b>						<b>2,052,949,500</b>		
1.01.01.2.06.01	Penyediaan Komponen Instalasi Listrik/Penerangan Bangunan Kantor	Jumlah jenis pengadaan komponen instalasi listrik/penerangan				13 Paket	65,277,000	Kab. Karawang, Semua Kecamatan, Semua Kelurahan	PENDAPATAN ASLI DAERAH			13 Paket	65,012,000	Dinas Pendidikan, Pemuda dan Olah Raga	
1.01.01.2.06.02	Penyediaan Peralatan dan Perlengkapan Kantor	Jumlah jenis pengadaan peralatan dan perlengkapan kantor				12 Jenis	0	Kab. Karawang, Semua Kecamatan, Semua Kelurahan	PENDAPATAN ASLI DAERAH			12 Jenis	770,929,600	Dinas Pendidikan, Pemuda dan Olah Raga	
1.01.01.2.06.03	Penyediaan Peralatan Rumah Tangga	Jumlah jenis peralatan rumah tangga yang dibeli				21 Jenis	7,000,000	Kab. Karawang, Semua Kecamatan, Semua Kelurahan	PENDAPATAN ASLI DAERAH			21 Jenis	7,000,000	Dinas Pendidikan, Pemuda dan Olah Raga	
1.01.01.2.06.04	Penyediaan Bahan Logistik Kantor	Jumlah jenis bahan logistik kantor yang dibeli				3 Jenis	100,042,000	Kab. Karawang, Semua Kecamatan, Semua Kelurahan	PENDAPATAN ASLI DAERAH			3 Jenis	100,000,000	Dinas Pendidikan, Pemuda dan Olah Raga	
1.01.01.2.06.05	Penyediaan Barang Cetak dan Penggandaan	Jumlah satuan barang yang dicetak dan digandakan				22 Jenis	115,750,200	Kab. Karawang, Semua Kecamatan, Semua Kelurahan	PENDAPATAN ASLI DAERAH			22 Jenis	114,000,200	Dinas Pendidikan, Pemuda dan Olah Raga	
1.01.01.2.06.06	Penyediaan Bahan Bacaan dan Peraturan Perundang-undangan	Jumlah Jenis Media yang disediakan				3 Jenis	133,794,700	Semua Kab/Kota, Semua Kecamatan, Semua Kelurahan				3 Jenis	133,794,700	Dinas Pendidikan, Pemuda dan Olah Raga	
1.01.01.2.06.08	Fasilitasi Kunjungan Tamu	Jumlah pengadaan makanan dan minuman				12 Bulan	64,748,000	Kab. Karawang, Semua Kecamatan, Semua Kelurahan	PENDAPATAN ASLI DAERAH			12 Bulan	64,600,000	Dinas Pendidikan, Pemuda dan Olah Raga	
1.01.01.2.06.09	Penyelenggaraan Rapat Koordinasi dan Konsultasi SKPD	jumlah orang yg melakukan perjalanan dinas				100 Orang	768,194,500	Semua Kab/Kota, Semua Kecamatan, Semua Kelurahan	PENDAPATAN ASLI DAERAH			100 Orang	768,194,500	Dinas Pendidikan, Pemuda dan Olah Raga	

**Penetapan Rencana Kerja Pemerintah Daerah (RKPD)  
Kabupaten Karawang  
Tahun 2022**

Kode	Urusan/ Bidang Urusan/ Program/ Kegiatan/ Sub Kegiatan	Indikator Program/ Kegiatan/ Sub Kegiatan	Target Akhir Periode RPJMD	Realisasi Capaian RKPD Tahun 2020	Prakiraan Capaian Target RKPD Tahun 2021	Capaian Kinerja dan Kerangka Pendanaan					Kelompok Sasaran	Prakiraan Maju Rencana Tahun 2023		Perangkat Daerah Penanggung Jawab	
						Target 2022	Pagu Indikatif	Lokasi	Sumber Dana	Prioritas		Target	Pagu Indikatif		
										Nasional					Daerah
1.01.01.2.06.11	Dukungan Pelaksanaan Sistem Pemerintahan Berbasis Elektronik pada SKPD	Jumlah laporan SPBE pada SKPD (regulasi dan infrastruktur SPBE)				3 Dokumen	29,418,500	Semua Kab/Kota, Semua Kecamatan, Semua Kelurahan	PENDAPATAN ASLI DAERAH			3 Dokumen	29,418,500	Dinas Pendidikan, Pemuda dan Olah Raga	
<b>1.01.01.2.07</b>	<b>Pengadaan Barang Milik Daerah Penunjang Urusan Pemerintah Daerah</b>						<b>351,653,600</b>						<b>345,000,000</b>		
1.01.01.2.07.05	Pengadaan Mebel	Jumlah pengadaan Mebeleur				1 Paket	96,653,600	Kab. Karawang, Semua Kecamatan, Semua Kelurahan	PENDAPATAN ASLI DAERAH			1 Paket	95,000,000	Dinas Pendidikan, Pemuda dan Olah Raga	
1.01.01.2.07.07	Pengadaan Aset Tetap Lainnya	Jumlah Pengadaan Aset Tetap Lainnya				1 Paket	255,000,000	Kab. Karawang, Semua Kecamatan, Semua Kelurahan				1 Paket	250,000,000	Dinas Pendidikan, Pemuda dan Olah Raga	
1.01.01.2.07.09	Pengadaan Gedung Kantor atau Bangunan Lainnya	Jumlah Pembangunan Gedung Kantor				0 Paket	0	Kab. Karawang, Semua Kecamatan, Semua Kelurahan	PENDAPATAN ASLI DAERAH			0 Paket	0	Dinas Pendidikan, Pemuda dan Olah Raga	
1.01.01.2.07.10	Pengadaan Sarana dan Prasarana Gedung Kantor atau Bangunan Lainnya	Jumlah Pembangunan Sarana Prasarana Gedung Kantor				0 Paket	0	Kab. Karawang, Semua Kecamatan, Semua Kelurahan	PENDAPATAN ASLI DAERAH			0 Paket	0	Dinas Pendidikan, Pemuda dan Olah Raga	
1.01.01.2.07.11	Pengadaan Sarana dan Prasarana Pendukung Gedung Kantor atau Bangunan Lainnya	Jumlah Pembangunan Sarana Prasarana Pendukung Gedung Kantor				0 Paket	0	Kab. Karawang, Semua Kecamatan, Semua Kelurahan	PENDAPATAN ASLI DAERAH			0 Paket	0	Dinas Pendidikan, Pemuda dan Olah Raga	
<b>1.01.01.2.08</b>	<b>Penyediaan Jasa Penunjang Urusan Pemerintahan Daerah</b>						<b>2,889,713,200</b>						<b>4,059,703,325</b>		
1.01.01.2.08.01	Penyediaan Jasa Surat Menyurat	Jumlah surat masuk dan surat keluar				12 Bulan	5,500,000	Kab. Karawang, Semua Kecamatan, Semua Kelurahan	PENDAPATAN ASLI DAERAH			12 Bulan	4,997,300	Dinas Pendidikan, Pemuda dan Olah Raga	
1.01.01.2.08.02	Penyediaan Jasa Komunikasi, Sumber Daya Air dan Listrik	Jumlah bulan pembayaran jasa layanan komunikasi, air dan listrik				12 Bulan	514,675,000	Semua Kab/Kota, Semua Kecamatan, Semua Kelurahan	PENDAPATAN ASLI DAERAH			12 Bulan	514,675,025	Dinas Pendidikan, Pemuda dan Olah Raga	

**Penetapan Rencana Kerja Pemerintah Daerah (RKPD)  
Kabupaten Karawang  
Tahun 2022**

Kode	Urusan/ Bidang Urusan/ Program/ Kegiatan/ Sub Kegiatan	Indikator Program/ Kegiatan/ Sub Kegiatan	Target Akhir Periode RPJMD	Realisasi Capaian RKPD Tahun 2020	Prakiraan Capaian Target RKPD Tahun 2021	Capaian Kinerja dan Kerangka Pendanaan						Kelompok Sasaran	Prakiraan Maju Rencana Tahun 2023		Perangkat Daerah Penanggung Jawab
						Target 2022	Pagu Indikatif	Lokasi	Sumber Dana	Prioritas			Target	Pagu Indikatif	
										Nasional	Daerah				
1 01 01 2.0 03	Penyediaan Jasa Peralatan dan Perlengkapan Kantor	Jumlah jenis pengadaan peralatan dan perlengkapan kantor				8 Jenis	97,710,000	Kab. Karawang, Semua Kecamatan, Semua Kelurahan	PENDAPATAN ASLI DAERAH				8 Jenis	100,710,000	Dinas Pendidikan, Pemuda dan Olah Raga
1 01 01 2.0 04	Penyediaan Jasa Pelayanan Umum Kantor	Jumlah bulan operasional rutin Korwilcambidik dan Ormit				12 Bulan	2,271,828,200	Kab. Karawang, Semua Kecamatan, Semua Kelurahan	PENDAPATAN ASLI DAERAH				12 Bulan	3,439,321,000	Dinas Pendidikan, Pemuda dan Olah Raga
1 01 01 2.0 9	<b>Pemeliharaan Barang Milik Daerah Penunjang Urusan Pemerintahan Daerah</b>						<b>460,751,600</b>							<b>436,107,300</b>	
1 01 01 2.0 9 02	Penyediaan Jasa Pemeliharaan, Biaya Pemeliharaan, Pajak, dan Perizinan Kendaraan Dinas Operasional atau Lapangan	Jumlah pemeliharaan Kendaraan Dinas/Operasional				12 Bulan	360,751,600	Kab. Karawang, Semua Kecamatan, Semua Kelurahan	PENDAPATAN ASLI DAERAH				12 Bulan	336,107,300	Dinas Pendidikan, Pemuda dan Olah Raga
1 01 01 2.0 9 05	Pemeliharaan Mebel	Jumlah pemeliharaan mebeleur				3 Paket	0	Kab. Karawang, Semua Kecamatan, Semua Kelurahan	PENDAPATAN ASLI DAERAH				3 Paket	0	Dinas Pendidikan, Pemuda dan Olah Raga
1 01 01 2.0 9 06	Pemeliharaan Peralatan dan Mesin Lainnya	Jumlah Pemeliharaan Peralatan dan Mesin Lainnya				0 Paket	0	Kab. Karawang, Semua Kecamatan, Semua Kelurahan	PENDAPATAN ASLI DAERAH				0 Paket	0	Dinas Pendidikan, Pemuda dan Olah Raga
1 01 01 2.0 9 09	Pemeliharaan/Rehabilitasi Gedung Kantor dan Bangunan Lainnya	Jumlah Gedung Kantor yang direhabilitasi				3 Paket	100,000,000	Kab. Karawang, Semua Kecamatan, Semua Kelurahan	PENDAPATAN ASLI DAERAH				3 Paket	100,000,000	Dinas Pendidikan, Pemuda dan Olah Raga
1 01 01 2.0 9 10	Pemeliharaan/Rehabilitasi Sarana dan Prasarana Gedung Kantor atau Bangunan Lainnya	Jumlah Pemeliharaan/Rehabilitasi Sarana dan Prasarana Gedung Kantor atau Bangunan Lainnya				0 Paket	0	Kab. Karawang, Semua Kecamatan, Semua Kelurahan	PENDAPATAN ASLI DAERAH				0 Paket	0	Dinas Pendidikan, Pemuda dan Olah Raga
1 01 02	<b>PROGRAM PENGELOLAAN PENDIDIKAN</b>						<b>494,031,384,150</b>							<b>130,650,375,550</b>	
1 01 02 2.0 1	<b>Pengelolaan Pendidikan Sekolah Dasar</b>						<b>271,089,432,600</b>							<b>56,201,525,000</b>	

**Penetapan Rencana Kerja Pemerintah Daerah (RKPD)  
Kabupaten Karawang  
Tahun 2022**

Kode	Urusan/ Bidang Urusan/ Program/ Kegiatan/ Sub Kegiatan	Indikator Program/ Kegiatan/ Sub Kegiatan	Target Akhir Periode RPJMD	Realisasi Capaian RKPD Tahun 2020	Prakiraan Capaian Target RKPD Tahun 2021	Capaian Kinerja dan Kerangka Pendanaan					Kelompok Sasaran	Prakiraan Maju Rencana Tahun 2023		Perangkat Daerah Penanggung Jawab	
						Target 2022	Pagu Indikatif	Lokasi	Sumber Dana	Prioritas		Target	Pagu Indikatif		
										Nasional					Daerah
1.01.02.2.01.01	Pembangunan Unit Sekolah Baru (USB)	Jumlah sekolah baru yang dibangun				0 Unit	0	Kab. Karawang, Semua Kecamatan, Semua Kelurahan	PENDAPATAN ASLI DAERAH			0 Unit	0	Dinas Pendidikan, Pemuda dan Olah Raga	
1.01.02.2.01.02	Penambahan Ruang Kelas Baru						7,200,000,000	Semua Kab/Kota, Semua Kecamatan, Semua Kelurahan					0	Dinas Pendidikan, Pemuda dan Olah Raga	
1.01.02.2.01.03	Pembangunan Ruang Guru/Kepala Sekolah/TU	Jumlah Ruang Guru/Kepala Sekolah/TU yang dibangun				0 Ruang	0	Kab. Karawang, Semua Kecamatan, Semua Kelurahan	PENDAPATAN ASLI DAERAH			0 Ruang	0	Dinas Pendidikan, Pemuda dan Olah Raga	
1.01.02.2.01.04	Pembangunan Ruang Unit Kesehatan Sekolah	Jumlah Ruang Unit Kesehatan Sekolah yang dibangun				0 Ruang	0	Kab. Karawang, Semua Kecamatan, Semua Kelurahan	PENDAPATAN ASLI DAERAH			0 Ruang	0	Dinas Pendidikan, Pemuda dan Olah Raga	
1.01.02.2.01.05	Pembangunan Perpustakaan Sekolah	Jumlah Perpustakaan Sekolah yang dibangun				0 Ruang	600,000,000	Kab. Karawang, Semua Kecamatan, Semua Kelurahan	PENDAPATAN ASLI DAERAH			0 Ruang	0	Dinas Pendidikan, Pemuda dan Olah Raga	
1.01.02.2.01.06	Pembangunan Sarana, Prasarana dan Utilitas Sekolah	Jumlah Pembangunan Sarana, Prasarana dan Utilitas Sekolah				0 Sekolah	7,900,000,000	Kab. Karawang, Semua Kecamatan, Semua Kelurahan	PENDAPATAN ASLI DAERAH			0 Sekolah	5,200,000,000	Dinas Pendidikan, Pemuda dan Olah Raga	
1.01.02.2.01.08	Rehabilitasi Sedang/Berat Ruang Kelas	Jumlah Ruang Kelas yang direhabilitasi				0 Ruang	7,400,000,000	Kab. Karawang, Semua Kecamatan, Semua Kelurahan	PENDAPATAN ASLI DAERAH			0 Ruang	1,900,000,000	Dinas Pendidikan, Pemuda dan Olah Raga	
1.01.02.2.01.09	Rehabilitasi Sedang/Berat Ruang Guru/Kepala Sekolah/TU	Jumlah Ruang Guru/Kepala Sekolah/TU yang direhabilitasi				0 Ruang	0	Kab. Karawang, Semua Kecamatan, Semua Kelurahan	PENDAPATAN ASLI DAERAH			0 Ruang	0	Dinas Pendidikan, Pemuda dan Olah Raga	
1.01.02.2.01.10	Rehabilitasi Sedang/Berat Ruang Unit Kesehatan Sekolah	Jumlah Ruang Unit Kesehatan Sekolah yang direhabilitasi				0 Ruang	0	Kab. Karawang, Semua Kecamatan, Semua Kelurahan	PENDAPATAN ASLI DAERAH			0 Ruang	0	Dinas Pendidikan, Pemuda dan Olah Raga	

**Penetapan Rencana Kerja Pemerintah Daerah (RKPD)  
Kabupaten Karawang  
Tahun 2022**

Kode	Urusan/ Bidang Urusan/ Program/ Kegiatan/ Sub Kegiatan	Indikator Program/ Kegiatan/ Sub Kegiatan	Target Akhir Periode RPJMD	Realisasi Capaian RKPD Tahun 2020	Prakiraan Capaian Target RKPD Tahun 2021	Capaian Kinerja dan Kerangka Pendanaan					Kelompok Sasaran	Prakiraan Maju Rencana Tahun 2023		Perangkat Daerah Penanggung Jawab	
						Target 2022	Pagu Indikatif	Lokasi	Sumber Dana	Prioritas		Target	Pagu Indikatif		
										Nasional					Daerah
1.01.02.2.01.11	Rehabilitasi Sedang/Berat Perpustakaan Sekolah	Jumlah Perpustakaan Sekolah yang direhabilitasi				0 Ruang		Kab. Karawang, Semua Kecamatan, Semua Kelurahan	PENDAPATAN ASLI DAERAH				0 Ruang		Dinas Pendidikan, Pemuda dan Olah Raga
1.01.02.2.01.12	Rehabilitasi Sedang/Berat Sarana, Prasarana dan Utilitas Sekolah	Jumlah Sarana, Prasarana dan Utilitas Sekolah yang direhabilitasi				0 Paket		Kab. Karawang, Semua Kecamatan, Semua Kelurahan	PENDAPATAN ASLI DAERAH				0 Paket		Dinas Pendidikan, Pemuda dan Olah Raga
1.01.02.2.01.14	Pengadaan Mebel Sekolah	Jumlah Mebel Sekolah yang dibeli				0 Paket	2,000,000,000	Kab. Karawang, Semua Kecamatan, Semua Kelurahan	PENDAPATAN ASLI DAERAH				0 Paket		Dinas Pendidikan, Pemuda dan Olah Raga
1.01.02.2.01.15	Pengadaan Alat Rumah Tangga Sekolah	Jumlah Alat Rumah Tangga Sekolah yang dibeli				0 Paket		Kab. Karawang, Semua Kecamatan, Semua Kelurahan	PENDAPATAN ASLI DAERAH				0 Paket		Dinas Pendidikan, Pemuda dan Olah Raga
1.01.02.2.01.16	Pengadaan Perlengkapan Sekolah	Jumlah Perlengkapan Sekolah yang dibeli				0 Set		Kab. Karawang, Semua Kecamatan, Semua Kelurahan	PENDAPATAN ASLI DAERAH				0 Set		Dinas Pendidikan, Pemuda dan Olah Raga
1.01.02.2.01.17	Pengadaan Perlengkapan Siswa	Jumlah Perlengkapan Siswa yang dibeli				0 Set		Kab. Karawang, Semua Kecamatan, Semua Kelurahan	PENDAPATAN ASLI DAERAH				0 Set		Dinas Pendidikan, Pemuda dan Olah Raga
1.01.02.2.01.18	Pemeliharaan Rutin Bangunan Gedung dan Ruangan	Jumlah Pemeliharaan Rutin Bangunan Gedung dan Ruangan				0 Paket		Kab. Karawang, Semua Kecamatan, Semua Kelurahan	PENDAPATAN ASLI DAERAH				0 Paket		Dinas Pendidikan, Pemuda dan Olah Raga
1.01.02.2.01.19	Pemeliharaan Rutin Sarana, Prasarana dan Utilitas Sekolah	Jumlah Pemeliharaan Rutin Sarana, Prasarana dan Utilitas Sekolah				0 Paket		Kab. Karawang, Semua Kecamatan, Semua Kelurahan	PENDAPATAN ASLI DAERAH				0 Paket		Dinas Pendidikan, Pemuda dan Olah Raga
1.01.02.2.01.21	Penyediaan Biaya Personil Peserta Didik Sekolah Dasar	Jumlah Peserta Didik penerima pembiayaan				0 Siswa		Kab. Karawang, Semua Kecamatan, Semua Kelurahan	PENDAPATAN ASLI DAERAH				0 Siswa		Dinas Pendidikan, Pemuda dan Olah Raga

**Penetapan Rencana Kerja Pemerintah Daerah (RKPD)  
Kabupaten Karawang  
Tahun 2022**

Kode	Urusan/ Bidang Urusan/ Program/ Kegiatan/ Sub Kegiatan	Indikator Program/ Kegiatan/ Sub Kegiatan	Target Akhir Periode RPJMD	Realisasi Capaian RKPD Tahun 2020	Prakiraan Capaian Target RKPD Tahun 2021	Capaian Kinerja dan Kerangka Pendanaan						Kelompok Sasaran	Prakiraan Maju Rencana Tahun 2023		Perangkat Daerah Penanggung Jawab
						Target 2022	Pagu Indikatif	Lokasi	Sumber Dana	Prioritas			Target	Pagu Indikatif	
										Nasional	Daerah				
1 01 02 2.0 1 22	Pengadaan Alat Praktik dan Peraga Siswa	Jumlah Alat Praktik dan Peraga Siswa yang dibeli				0 Paket	315,000,000	Kab. Karawang, Semua Kecamatan, Semua Kelurahan	PENDAPATAN ASLI DAERAH				0 Paket	0	Dinas Pendidikan, Pemuda dan Olah Raga
1 01 02 2.0 1 23	Penyelenggaraan Proses Belajar dan Ujian bagi Peserta Didik	Jumlah pendampingan ujian				0 Kegiatan	1,665,000,000	Kab. Karawang, Semua Kecamatan, Semua Kelurahan	PENDAPATAN ASLI DAERAH				0 Kegiatan	0	Dinas Pendidikan, Pemuda dan Olah Raga
1 01 02 2.0 1 24	Penyiapan dan Tindak Lanjut Evaluasi Satuan Pendidikan Dasar	Jumlah Kegiatan				0 Kegiatan	58,425,000	Kab. Karawang, Semua Kecamatan, Semua Kelurahan	PENDAPATAN ASLI DAERAH				0 Kegiatan	58,425,000	Dinas Pendidikan, Pemuda dan Olah Raga
1 01 02 2.0 1 25	Pembinaan Minat, Bakat dan Kreativitas Siswa	Jumlah Siswa SD Berprestasi				30 Peserta	293,374,000	Kab. Karawang, Semua Kecamatan, Semua Kelurahan	PENDAPATAN ASLI DAERAH				30 Peserta	430,000,000	Dinas Pendidikan, Pemuda dan Olah Raga
1 01 02 2.0 1 26	Penyediaan Pendidik dan Tenaga Kependidikan bagi Satuan Pendidikan Sekolah Dasar	Jumlah Pendidik dan Tenaga Kependidikan SD yang direkrut				0 Orang	48,702,400,000	Kab. Karawang, Semua Kecamatan, Semua Kelurahan	PENDAPATAN ASLI DAERAH				0 Orang	46,850,400,000	Dinas Pendidikan, Pemuda dan Olah Raga
1 01 02 2.0 1 27	Pengembangan Karir Pendidik dan Tenaga Kependidikan pada Satuan Pendidikan Sekolah Dasar	Jumlah Guru , Kepala Sekolah, Pengawas yang berprestasi				90 Peserta	2,216,283,600	Kab. Karawang, Semua Kecamatan, Semua Kelurahan	PENDAPATAN ASLI DAERAH				90 Peserta	1,712,700,000	Dinas Pendidikan, Pemuda dan Olah Raga
1 01 02 2.0 1 28	Pembinaan Kelembagaan dan Manajemen Sekolah	Jumlah SD Negeri yang menerima pembiayaan				852 Sekolah	0	Kab. Karawang, Semua Kecamatan, Semua Kelurahan	PENDAPATAN ASLI DAERAH				852 Sekolah	0	Dinas Pendidikan, Pemuda dan Olah Raga
1 01 02 2.0 1 29	Pengelolaan Dana BOS Sekolah Dasar	Jumlah SDN Penerima BOS				852 Sekolah	192,687,950,000	Kab. Karawang, Semua Kecamatan, Semua Kelurahan	DAK Non Fisik - BOS Reguler				852 Sekolah	0	Dinas Pendidikan, Pemuda dan Olah Raga
1 01 02 2.0 1 30	Peningkatan Kapasitas Pengelolaan Dana BOS Sekolah Dasar	Jumlah Sekolah Penerima BOS				852 Sekolah	51,000,000	Kab. Karawang, Semua Kecamatan, Semua Kelurahan	PENDAPATAN ASLI DAERAH				852 Sekolah	50,000,000	Dinas Pendidikan, Pemuda dan Olah Raga
<b>1 01 02 2.0 2</b>	<b>Pengelolaan Pendidikan Sekolah Menengah Pertama</b>						<b>139,446,379,750</b>							<b>45,112,751,800</b>	



**Penetapan Rencana Kerja Pemerintah Daerah (RKPD)  
Kabupaten Karawang  
Tahun 2022**

Kode	Urusan/ Bidang Urusan/ Program/ Kegiatan/ Sub Kegiatan	Indikator Program/ Kegiatan/ Sub Kegiatan	Target Akhir Periode RPJMD	Realisasi Capaian RKPD Tahun 2020	Prakiraan Capaian Target RKPD Tahun 2021	Capaian Kinerja dan Kerangka Pendanaan					Kelompok Sasaran	Prakiraan Maju Rencana Tahun 2023		Perangkat Daerah Penanggung Jawab	
						Target 2022	Pagu Indikatif	Lokasi	Sumber Dana	Prioritas		Target	Pagu Indikatif		
										Nasional					Daerah
1.01.02.2.01	Pembangunan Unit Sekolah Baru (USB)	Jumlah sekolah baru yang dibangun				0 Sekolah	3,600,000,000	Kab. Karawang, Semua Kecamatan, Semua Kelurahan	PENDAPATAN ASLI DAERAH			0 Sekolah	0	Dinas Pendidikan, Pemuda dan Olah Raga	
1.01.02.2.02	Penambahan Ruang Kelas Baru	Jumlah Ruang Kelas yang Dibangun				10 Ruang	2,200,000,000	Kab. Karawang, Semua Kecamatan, Semua Kelurahan	PENDAPATAN ASLI DAERAH			10 Ruang	2,000,000,000	Dinas Pendidikan, Pemuda dan Olah Raga	
1.01.02.2.03	Pembangunan Ruang Guru/Kepala Sekolah/TU	Jumlah Ruang Guru/Kepala Sekolah/TU yang dibangun				0 Ruang	0	Kab. Karawang, Semua Kecamatan, Semua Kelurahan	PENDAPATAN ASLI DAERAH			0 Ruang	0	Dinas Pendidikan, Pemuda dan Olah Raga	
1.01.02.2.04	Pembangunan Ruang Unit Kesehatan Sekolah	Jumlah Ruang Unit Kesehatan Sekolah yang dibangun				0 Ruang	0	Kab. Karawang, Semua Kecamatan, Semua Kelurahan	PENDAPATAN ASLI DAERAH			0 Ruang	0	Dinas Pendidikan, Pemuda dan Olah Raga	
1.01.02.2.05	Pembangunan Perpustakaan Sekolah	Jumlah Perpustakaan Sekolah yang dibangun				0 Ruang	2,400,000,000	Kab. Karawang, Semua Kecamatan, Semua Kelurahan	PENDAPATAN ASLI DAERAH			0 Ruang	0	Dinas Pendidikan, Pemuda dan Olah Raga	
1.01.02.2.06	Pembangunan Laboratorium	Jumlah Laboratorium yang dibangun				0 Ruang	2,400,000,000	Kab. Karawang, Semua Kecamatan, Semua Kelurahan	PENDAPATAN ASLI DAERAH			0 Ruang	0	Dinas Pendidikan, Pemuda dan Olah Raga	
1.01.02.2.12	Pembangunan Sarana, Prasarana dan Utilitas Sekolah	Jumlah Sarana, Prasarana dan Utilitas Sekolah yang dibangun				0 Paket	3,949,300,000	Kab. Karawang, Semua Kecamatan, Semua Kelurahan	PENDAPATAN ASLI DAERAH			0 Paket	3,593,616,650	Dinas Pendidikan, Pemuda dan Olah Raga	
1.01.02.2.13	Rehabilitasi Sedang/Berat Gedung Sekolah	Jumlah Gedung Sekolah yang direhabilitasi				0 Paket	8,000,000,000	Kab. Karawang, Semua Kecamatan, Semua Kelurahan	PENDAPATAN ASLI DAERAH			0 Paket	0	Dinas Pendidikan, Pemuda dan Olah Raga	
1.01.02.2.14	Rehabilitasi Sedang/Berat Ruang Kelas Sekolah	Jumlah Ruang Kelas yang direhabilitasi				0 Ruang	900,000,000	Kab. Karawang, Semua Kecamatan, Semua Kelurahan	PENDAPATAN ASLI DAERAH			0 Ruang	0	Dinas Pendidikan, Pemuda dan Olah Raga	

**Penetapan Rencana Kerja Pemerintah Daerah (RKPD)  
Kabupaten Karawang  
Tahun 2022**

Kode	Urusan/ Bidang Urusan/ Program/ Kegiatan/ Sub Kegiatan	Indikator Program/ Kegiatan/ Sub Kegiatan	Target Akhir Periode RPJMD	Realisasi Capaian RKPD Tahun 2020	Prakiraan Capaian Target RKPD Tahun 2021	Capaian Kinerja dan Kerangka Pendanaan					Kelompok Sasaran	Prakiraan Maju Rencana Tahun 2023		Perangkat Daerah Penanggung Jawab	
						Target 2022	Pagu Indikatif	Lokasi	Sumber Dana	Prioritas		Target	Pagu Indikatif		
										Nasional					Daerah
1.01.02.2.02.15	Rehabilitasi Sedang/Berat Ruang Guru Sekolah	Jumlah Ruang Guru yang direhabilitasi				0 Ruang		Kab. Karawang, Semua Kecamatan, Semua Kelurahan	PENDAPATAN ASLI DAERAH				0 Ruang		Dinas Pendidikan, Pemuda dan Olah Raga
1.01.02.2.02.16	Rehabilitasi Sedang/Berat Ruang Unit Kesehatan Sekolah	Jumlah Ruang Unit Kesehatan Sekolah yang direhabilitasi				0 Ruang		Kab. Karawang, Semua Kecamatan, Semua Kelurahan	PENDAPATAN ASLI DAERAH				0 Ruang		Dinas Pendidikan, Pemuda dan Olah Raga
1.01.02.2.02.17	Rehabilitasi Sedang/Berat Perpustakaan Sekolah	Jumlah Perpustakaan Sekolah yang direhabilitasi				0 Ruang		Kab. Karawang, Semua Kecamatan, Semua Kelurahan	PENDAPATAN ASLI DAERAH				0 Ruang		Dinas Pendidikan, Pemuda dan Olah Raga
1.01.02.2.02.18	Rehabilitasi Sedang/Berat Laboratorium	Jumlah Laboratorium yang direhabilitasi				0 Ruang		Kab. Karawang, Semua Kecamatan, Semua Kelurahan	PENDAPATAN ASLI DAERAH				0 Ruang		Dinas Pendidikan, Pemuda dan Olah Raga
1.01.02.2.02.24	Rehabilitasi Sedang/Berat Sarana, Prasarana dan Utilitas Sekolah	Jumlah Sarana, Prasarana dan Utilitas Sekolah yang direhabilitasi				0 Paket	81,519,000	Kab. Karawang, Semua Kecamatan, Semua Kelurahan	PENDAPATAN ASLI DAERAH				0 Paket		Dinas Pendidikan, Pemuda dan Olah Raga
1.01.02.2.02.25	Pengadaan Mebel Sekolah	Jumlah Mebel Sekolah yang dibeli				0 Paket		Kab. Karawang, Semua Kecamatan, Semua Kelurahan	PENDAPATAN ASLI DAERAH				0 Paket		Dinas Pendidikan, Pemuda dan Olah Raga
1.01.02.2.02.26	Pengadaan Alat Rumah Tangga Sekolah	Jumlah Alat Rumah Tangga Sekolah yang dibeli				0 Paket		Kab. Karawang, Semua Kecamatan, Semua Kelurahan	PENDAPATAN ASLI DAERAH				0 Paket		Dinas Pendidikan, Pemuda dan Olah Raga
1.01.02.2.02.27	Pengadaan Perlengkapan Sekolah	Jumlah Perlengkapan Sekolah yang dibeli				0 Set		Kab. Karawang, Semua Kecamatan, Semua Kelurahan	PENDAPATAN ASLI DAERAH				0 Set		Dinas Pendidikan, Pemuda dan Olah Raga
1.01.02.2.02.28	Pengadaan Perlengkapan Siswa	Jumlah Perlengkapan Siswa yang dibeli				0 Set		Kab. Karawang, Semua Kecamatan, Semua Kelurahan	PENDAPATAN ASLI DAERAH				0 Set		Dinas Pendidikan, Pemuda dan Olah Raga

**Penetapan Rencana Kerja Pemerintah Daerah (RKPD)  
Kabupaten Karawang  
Tahun 2022**

Kode	Urusan/ Bidang Urusan/ Program/ Kegiatan/ Sub Kegiatan	Indikator Program/ Kegiatan/ Sub Kegiatan	Target Akhir Periode RPJMD	Realisasi Capaian RKPD Tahun 2020	Prakiraan Capaian Target RKPD Tahun 2021	Capaian Kinerja dan Kerangka Pendanaan					Kelompok Sasaran	Prakiraan Maju Rencana Tahun 2023		Perangkat Daerah Penanggung Jawab	
						Target 2022	Pagu Indikatif	Lokasi	Sumber Dana	Prioritas		Target	Pagu Indikatif		
										Nasional					Daerah
1.01.02.2.02.29	Pemeliharaan Rutin Bangunan Gedung dan Ruang	Jumlah Pemeliharaan Rutin Bangunan Gedung dan Ruang				0 Paket		Kab. Karawang, Semua Kecamatan, Semua Kelurahan	PENDAPATAN ASLI DAERAH				0 Paket		Dinas Pendidikan, Pemuda dan Olah Raga
1.01.02.2.02.30	Pemeliharaan Rutin Sarana, Prasarana dan Utilitas Sekolah	Jumlah Pemeliharaan Rutin Sarana, Prasarana dan Utilitas Sekolah				0 Paket		Kab. Karawang, Semua Kecamatan, Semua Kelurahan	PENDAPATAN ASLI DAERAH				0 Paket		Dinas Pendidikan, Pemuda dan Olah Raga
1.01.02.2.02.32	Penyediaan Biaya Personil Peserta Didik Sekolah Menengah Pertama	Jumlah Peserta Didik penerima pembiayaan				0 Siswa		Kab. Karawang, Semua Kecamatan, Semua Kelurahan	PENDAPATAN ASLI DAERAH				0 Siswa		Dinas Pendidikan, Pemuda dan Olah Raga
1.01.02.2.02.33	Perlengkapan Dasar Buku Teks Peserta Didik	Jumlah Perlengkapan Dasar Siswa yang dibeli				0 Set		Kab. Karawang, Semua Kecamatan, Semua Kelurahan	PENDAPATAN ASLI DAERAH				0 Set		Dinas Pendidikan, Pemuda dan Olah Raga
1.01.02.2.02.34	Perlengkapan Belajar Peserta Didik	Jumlah Perlengkapan Belajar Siswa yang dibeli				0 Set		Kab. Karawang, Semua Kecamatan, Semua Kelurahan	PENDAPATAN ASLI DAERAH				0 Set		Dinas Pendidikan, Pemuda dan Olah Raga
1.01.02.2.02.35	Pengadaan Alat Praktik dan Peraga Siswa	Jumlah Alat Praktik dan Peraga Siswa yang dibeli				0 Paket		Kab. Karawang, Semua Kecamatan, Semua Kelurahan	PENDAPATAN ASLI DAERAH				0 Paket		Dinas Pendidikan, Pemuda dan Olah Raga
1.01.02.2.02.36	Penyelenggaraan Proses Belajar dan Ujian bagi Peserta Didik	Jumlah kali pendampingan ujian				3 Kegiatan	3,269,906,600	Kab. Karawang, Semua Kecamatan, Semua Kelurahan	PENDAPATAN ASLI DAERAH				3 Kegiatan	3,269,906,400	Dinas Pendidikan, Pemuda dan Olah Raga
1.01.02.2.02.37	Penyiapan dan Tindak Lanjut Evaluasi Satuan Pendidikan Sekolah Menengah Pertama	Jumlah Sekolah yang mengikuti PPDB				3 Kegiatan	200,000,000	Kab. Karawang, Semua Kecamatan, Semua Kelurahan	PENDAPATAN ASLI DAERAH				3 Kegiatan	200,000,000	Dinas Pendidikan, Pemuda dan Olah Raga
1.01.02.2.02.38	Pembinaan Minat, Bakat dan Kreativitas Siswa	Jumlah Siswa yang mengikuti kegiatan OSN SMP				420 Peserta	548,956,150	Kab. Karawang, Semua Kecamatan, Semua Kelurahan	PENDAPATAN ASLI DAERAH				420 Peserta	426,100,350	Dinas Pendidikan, Pemuda dan Olah Raga

**Penetapan Rencana Kerja Pemerintah Daerah (RKPD)  
Kabupaten Karawang  
Tahun 2022**

Kode	Urusan/ Bidang Urusan/ Program/ Kegiatan/ Sub Kegiatan	Indikator Program/ Kegiatan/ Sub Kegiatan	Target Akhir Periode RPJMD	Realisasi Capaian RKPD Tahun 2020	Prakiraan Capaian Target RKPD Tahun 2021	Capaian Kinerja dan Kerangka Pendanaan						Kelompok Sasaran	Prakiraan Maju Rencana Tahun 2023		Perangkat Daerah Penanggung Jawab
						Target 2022	Pagu Indikatif	Lokasi	Sumber Dana	Prioritas			Target	Pagu Indikatif	
										Nasional	Daerah				
1.01.02.2.0.39	Penyediaan Pendidik dan Tenaga Kependidikan bagi Satuan Pendidikan Sekolah Menengah Pertama	Jumlah Pendidik dan Tenaga Kependidikan SMP yang direkrut				0 Orang	320,522,000	Kab. Karawang, Semua Kecamatan, Semua Kelurahan	PENDAPATAN ASLI DAERAH				0 Orang	319,492,400	Dinas Pendidikan, Pemuda dan Olah Raga
1.01.02.2.0.40	Pengembangan Karir Pendidik dan Tenaga Kependidikan pada Satuan Pendidikan Sekolah Menengah Pertama	Jumlah Guru SMP yang mendapat prestasi				5 Kriteria	590,890,000	Kab. Karawang, Semua Kecamatan, Semua Kelurahan	PENDAPATAN ASLI DAERAH				5 Kriteria	586,350,000	Dinas Pendidikan, Pemuda dan Olah Raga
1.01.02.2.0.41	Pembinaan Kelembagaan dan Manajemen Sekolah	Jumlah SMP Negeri yang menerima pembiayaan				89 Sekolah	34,667,286,000	Kab. Karawang, Semua Kecamatan, Semua Kelurahan	PENDAPATAN ASLI DAERAH				89 Sekolah	34,667,286,000	Dinas Pendidikan, Pemuda dan Olah Raga
1.01.02.2.0.42	Pengelolaan Dana BOS Sekolah Menengah Pertama	Jumlah SMPN Penerima BOS				89 Sekolah	76,318,000,000	Kab. Karawang, Semua Kecamatan, Semua Kelurahan	DAK Non Fisik - BOS Reguler				89 Sekolah	0	Dinas Pendidikan, Pemuda dan Olah Raga
1.01.02.2.0.43	Peningkatan Kapasitas Pengelolaan Dana BOS Sekolah Menengah Pertama	Jumlah SMP yang dimonev BOS				144 Sekolah	0	Kab. Karawang, Semua Kecamatan, Semua Kelurahan	PENDAPATAN ASLI DAERAH				144 Sekolah	50,000,000	Dinas Pendidikan, Pemuda dan Olah Raga
<b>1.01.02.2.0.3</b>	<b>Pengelolaan Pendidikan Anak Usia Dini (PAUD)</b>						<b>66,634,851,800</b>							<b>27,676,098,750</b>	
1.01.02.2.0.01	Pembangunan Gedung/Ruang Kelas/Ruang Guru PAUD	Jumlah Gedung/Ruang Kelas/Ruang Guru PAUD yang dibangun				6 Lembaga	1,550,000,000	Kab. Karawang, Semua Kecamatan, Semua Kelurahan	PENDAPATAN ASLI DAERAH				6 Lembaga	50,000,050	Dinas Pendidikan, Pemuda dan Olah Raga
1.01.02.2.0.02	Pembangunan Sarana, Prasarana dan Utilitas PAUD	Jumlah Sarana, Prasarana dan Utilitas PAUD yang dibangun				0 Paket	0	Kab. Karawang, Semua Kecamatan, Semua Kelurahan	PENDAPATAN ASLI DAERAH				0 Paket	0	Dinas Pendidikan, Pemuda dan Olah Raga
1.01.02.2.0.03	Rehabilitasi Sedang/Berat Gedung/Ruang Kelas/Ruang Guru PAUD	Jumlah Gedung/Ruang Kelas/Ruang Guru PAUD yang direhabilitasi				0 Ruang	0	Kab. Karawang, Semua Kecamatan, Semua Kelurahan	PENDAPATAN ASLI DAERAH				0 Ruang	0	Dinas Pendidikan, Pemuda dan Olah Raga
1.01.02.2.0.04	Rehabilitasi Sedang/Berat Pembangunan Sarana, Prasarana dan Utilitas PAUD	Jumlah Sarana, Prasarana dan Utilitas PAUD yang direhabilitasi				0 Paket	0	Kab. Karawang, Semua Kecamatan, Semua Kelurahan	PENDAPATAN ASLI DAERAH				0 Paket	0	Dinas Pendidikan, Pemuda dan Olah Raga

**Penetapan Rencana Kerja Pemerintah Daerah (RKPD)  
Kabupaten Karawang  
Tahun 2022**

Kode	Urusan/ Bidang Urusan/ Program/ Kegiatan/ Sub Kegiatan	Indikator Program/ Kegiatan/ Sub Kegiatan	Target Akhir Periode RPJMD	Realisasi Capaian RKPD Tahun 2020	Prakiraan Capaian Target RKPD Tahun 2021	Capaian Kinerja dan Kerangka Pendanaan					Kelompok Sasaran	Prakiraan Maju Rencana Tahun 2023		Perangkat Daerah Penanggung Jawab	
						Target 2022	Pagu Indikatif	Lokasi	Sumber Dana	Prioritas		Target	Pagu Indikatif		
										Nasional					Daerah
1.01.02.2.03.05	Pemeliharaan Rutin Gedung/Ruang Kelas/Ruang Guru PAUD	Jumlah Pemeliharaan Rutin Gedung/Ruang Kelas/Ruang Guru PAUD				1 Paket	0	Kab. Karawang, Semua Kecamatan, Semua Kelurahan	PENDAPATAN ASLI DAERAH			1 Paket	0	Dinas Pendidikan, Pemuda dan Olah Raga	
1.01.02.2.03.06	Pemeliharaan Rutin Sarana, Prasarana dan Utilitas PAUD	Jumlah Pemeliharaan Rutin Sarana, Prasarana dan Utilitas PAUD				1 Paket	0	Kab. Karawang, Semua Kecamatan, Semua Kelurahan	PENDAPATAN ASLI DAERAH			1 Paket	0	Dinas Pendidikan, Pemuda dan Olah Raga	
1.01.02.2.03.07	Pengadaan Mebel PAUD	Jumlah Mebel PAUD yang dibeli				0 Paket	0	Kab. Karawang, Semua Kecamatan, Semua Kelurahan	PENDAPATAN ASLI DAERAH			0 Paket	0	Dinas Pendidikan, Pemuda dan Olah Raga	
1.01.02.2.03.08	Pengadaan Alat Rumah Tangga PAUD	Jumlah Alat Rumah Tangga PAUD yang dibeli				0 Paket	0	Kab. Karawang, Semua Kecamatan, Semua Kelurahan	PENDAPATAN ASLI DAERAH			0 Paket	0	Dinas Pendidikan, Pemuda dan Olah Raga	
1.01.02.2.03.09	Pengadaan Perlengkapan PAUD	Jumlah Perlengkapan PAUD yang dibeli				0 Set	0	Kab. Karawang, Semua Kecamatan, Semua Kelurahan	PENDAPATAN ASLI DAERAH			0 Set	0	Dinas Pendidikan, Pemuda dan Olah Raga	
1.01.02.2.03.10	Pengadaan Perlengkapan Siswa PAUD	Jumlah Perlengkapan Siswa PAUD yang dibeli				0 Set	0	Kab. Karawang, Semua Kecamatan, Semua Kelurahan	PENDAPATAN ASLI DAERAH			0 Set	0	Dinas Pendidikan, Pemuda dan Olah Raga	
1.01.02.2.03.11	Penyediaan Biaya Personil Peserta Didik PAUD	Jumlah Peserta Didik penerima pembiayaan				3 Kegiatan	34,970,000	Kab. Karawang, Semua Kecamatan, Semua Kelurahan	PENDAPATAN ASLI DAERAH			3 Kegiatan	34,970,000	Dinas Pendidikan, Pemuda dan Olah Raga	
1.01.02.2.03.12	Pengadaan Alat Praktik dan Peraga Siswa PAUD	Jumlah Pengadaan APE Dalam PAUD				92 Lembaga	372,500,000	Kab. Karawang, Semua Kecamatan, Semua Kelurahan	PENDAPATAN ASLI DAERAH			92 Lembaga	169,999,900	Dinas Pendidikan, Pemuda dan Olah Raga	
1.01.02.2.03.14	Penyiapan dan Tindak Lanjut Evaluasi Satuan PAUD	Jumlah pengadaan STSB Peserta Didik PAUD				3 Kegiatan	106,550,000	Kab. Karawang, Semua Kecamatan, Semua Kelurahan	PENDAPATAN ASLI DAERAH			3 Kegiatan	102,000,000	Dinas Pendidikan, Pemuda dan Olah Raga	

**Penetapan Rencana Kerja Pemerintah Daerah (RKPD)  
Kabupaten Karawang  
Tahun 2022**

Kode	Urusan/ Bidang Urusan/ Program/ Kegiatan/ Sub Kegiatan	Indikator Program/ Kegiatan/ Sub Kegiatan	Target Akhir Periode RPJMD	Realisasi Capaian RKPD Tahun 2020	Prakiraan Capaian Target RKPD Tahun 2021	Capaian Kinerja dan Kerangka Pendanaan					Kelompok Sasaran	Prakiraan Maju Rencana Tahun 2023		Perangkat Daerah Penanggung Jawab	
						Target 2022	Pagu Indikatif	Lokasi	Sumber Dana	Prioritas		Target	Pagu Indikatif		
										Nasional					Daerah
1 01 02 2.0 3 16	Pengembangan Karir Pendidik dan Tenaga Kependidikan pada Satuan Pendidikan PAUD	Jumlah Pendidik dan Tenaga Kependidikan jenjang PAUD yang mengikuti lomba PTK PAUD Dikmas				51 Orang	648,945,000	Kab. Karawang, Semua Kecamatan, Semua Kelurahan	PENDAPATAN ASLI DAERAH			51 Orang	269,801,200	Dinas Pendidikan, Pemuda dan Olah Raga	
1 01 02 2.0 3 17	Pembinaan Kelembagaan dan Manajemen PAUD	Jumlah kali pembinaan TK Negeri				3 Kegiatan	32,122,486,800	Kab. Karawang, Semua Kecamatan, Semua Kelurahan	PENDAPATAN ASLI DAERAH			3 Kegiatan	27,049,327,600	Dinas Pendidikan, Pemuda dan Olah Raga	
1 01 02 2.0 3 18	Pengelolaan Dana BOP PAUD	Jumlah penerima BOP PAUD				0 Lembaga	31,799,400,000	Kab. Karawang, Semua Kecamatan, Semua Kelurahan	PENDAPATAN ASLI DAERAH			0 Lembaga	0	Dinas Pendidikan, Pemuda dan Olah Raga	
<b>1 01 02 2.0 4</b>	<b>Pengelolaan Pendidikan Nonformal/Kesetaraan</b>						<b>16,860,720,000</b>						<b>1,660,000,000</b>		
1 01 02 2.0 4 01	Pembangunan Gedung/Ruang Kelas/Ruang Guru Nonformal/Kesetaraan	Angka Partisipasi Kasar (AKS) Kesetaraan				1 Unit	0		PENDAPATAN ASLI DAERAH		Peningkatan pelayanan dasar	1 Unit	1,210,000,000	Dinas Pendidikan, Pemuda dan Olah Raga	
1 01 02 2.0 4 10	Penyediaan Biaya Personil Peserta Didik Nonformal/Kesetaraan	Jumlah siswa penerima pembiayaan				0 Orang	16,417,400,000	Kab. Karawang, Semua Kecamatan, Semua Kelurahan	PENDAPATAN ASLI DAERAH			0 Orang	40,000,000	Dinas Pendidikan, Pemuda dan Olah Raga	
1 01 02 2.0 4 12	Penyelenggaraan Proses Belajar Nonformal/Kesetaraan	Jumlah Peserta Ujian Nasional Pendidikan Kesetaraan				0 Orang	30,000,000	Kab. Karawang, Semua Kecamatan, Semua Kelurahan	PENDAPATAN ASLI DAERAH			0 Orang	30,000,000	Dinas Pendidikan, Pemuda dan Olah Raga	
1 01 02 2.0 4 13	Penyiapan dan Tindak Lanjut Evaluasi Satuan Pendidikan di Pendidikan Nonformal/Kesetaraan	Jumlah kali monev pendidikan nonformal				3 Kegiatan	30,000,000	Kab. Karawang, Semua Kecamatan, Semua Kelurahan	PENDAPATAN ASLI DAERAH			3 Kegiatan	30,000,000	Dinas Pendidikan, Pemuda dan Olah Raga	
1 01 02 2.0 4 15	Pengembangan Karir Pendidik dan Tenaga Kependidikan pada Satuan Pendidikan Nonformal/Kesetaraan	Jumlah Pendidik dan Tenaga Kependidikan Lembaga Nonformal/Kesetaraan yang mengikuti kegiatan pengembangan karir				0 Orang	125,000,000	Kab. Karawang, Semua Kecamatan, Semua Kelurahan	PENDAPATAN ASLI DAERAH			0 Orang	100,000,000	Dinas Pendidikan, Pemuda dan Olah Raga	

**Penetapan Rencana Kerja Pemerintah Daerah (RKPD)  
Kabupaten Karawang  
Tahun 2022**

Kode	Urusan/ Bidang Urusan/ Program/ Kegiatan/ Sub Kegiatan	Indikator Program/ Kegiatan/ Sub Kegiatan	Target Akhir Periode RPJMD	Realisasi Capaian RKPD Tahun 2020	Prakiraan Capaian Target RKPD Tahun 2021	Capaian Kinerja dan Kerangka Pendanaan						Kelompok Sasaran	Prakiraan Maju Rencana Tahun 2023		Perangkat Daerah Penanggung Jawab
						Target 2022	Pagu Indikatif	Lokasi	Sumber Dana	Prioritas			Target	Pagu Indikatif	
										Nasional	Daerah				
1 01 02 2.0 4 16	Pembinaan Kelembagaan dan Manajemen Sekolah Nonformal/Kesetaraan	Jumlah Lembaga Nonformal Terakreditasi				0 Lembaga	258,320,000	Kab. Karawang, Semua Kecamatan, Semua Kelurahan	PENDAPATAN ASLI DAERAH			0 Lembaga	250,000,000	Dinas Pendidikan, Pemuda dan Olah Raga	
2	<b>URUSAN PEMERINTAHAN WAJIB YANG TIDAK BERKAITAN DENGAN PELAYANAN DASAR</b>														
2 19	<b>URUSAN PEMERINTAHAN BIDANG KEPEMUDAAN DAN OLAHRAGA</b>						<b>16,565,598,000</b>						<b>6,962,811,700</b>		
2 19 02	<b>PROGRAM PENGEMBANGAN KAPASITAS DAYA SAING KEPEMUDAAN</b>						<b>1,947,914,300</b>						<b>2,228,480,800</b>		
2 19 02 2.0 1	<b>Penyadaran, Pemberdayaan, dan Pengembangan Pemuda dan Kepemudaan Terhadap Pemuda Pelopor Kabupaten/Kota, Wirausaha Muda Pemula, dan Pemuda Kader Kabupaten/Kota</b>						<b>1,947,914,300</b>						<b>2,228,480,800</b>		
2 19 02 2.0 1 01	Koordinasi, Sinkronisasi dan Penyelenggaraan Peningkatan Kapasitas Daya Saing Pemuda Pelopor	Jumlah pemuda/pelajar yang dibina/dilatih				0 Orang	165,794,500	Kab. Karawang, Semua Kecamatan, Semua Kelurahan	PENDAPATAN ASLI DAERAH			0 Orang	164,539,900	Dinas Pendidikan, Pemuda dan Olah Raga	
2 19 02 2.0 1 02	Koordinasi, Sinkronisasi dan Penyelenggaraan Peningkatan Kapasitas Daya Saing Wira Usaha Pemula	Jumlah peserta pelatihan keterampilan kepemudaan				0 Peserta	291,169,800	Kab. Karawang, Semua Kecamatan, Semua Kelurahan	PENDAPATAN ASLI DAERAH			0 Peserta	291,169,800	Dinas Pendidikan, Pemuda dan Olah Raga	
2 19 02 2.0 1 03	Koordinasi, Sinkronisasi dan Penyelenggaraan Peningkatan Kapasitas Daya Saing Pemuda Kader Kabupaten/Kota	Jumlah organisasi pemuda yang dibina				95 Kelompok	0	Kab. Karawang, Semua Kecamatan, Semua Kelurahan	PENDAPATAN ASLI DAERAH			95 Kelompok	662,150,100	Dinas Pendidikan, Pemuda dan Olah Raga	
2 19 02 2.0 1 08	Peningkatan Kepemimpinan, Kepeloporan dan Kesukarelawanan Pemuda	Jumlah remaja yang terbina				0 Orang	680,000,000	Kab. Karawang, Semua Kecamatan, Semua Kelurahan	PENDAPATAN ASLI DAERAH			0 Orang	300,000,000	Dinas Pendidikan, Pemuda dan Olah Raga	
2 19 02 2.0 1 09	Penyelenggaraan Seleksi dan Pelatihan Pasukan Pengibar Bendera	Jumlah peserta pemusatan paskibraka				3 Peserta	810,950,000	Kab. Karawang, Semua Kecamatan, Semua Kelurahan	PENDAPATAN ASLI DAERAH			3 Peserta	810,621,000	Dinas Pendidikan, Pemuda dan Olah Raga	

**Penetapan Rencana Kerja Pemerintah Daerah (RKPD)  
Kabupaten Karawang  
Tahun 2022**

Kode	Urusan/ Bidang Urusan/ Program/ Kegiatan/ Sub Kegiatan	Indikator Program/ Kegiatan/ Sub Kegiatan	Target Akhir Periode RPJMD	Realisasi Capaian RKPD Tahun 2020	Prakiraan Capaian Target RKPD Tahun 2021	Capaian Kinerja dan Kerangka Pendanaan						Kelompok Sasaran	Prakiraan Maju Rencana Tahun 2023		Perangkat Daerah Penanggung Jawab
						Target 2022	Pagu Indikatif	Lokasi	Sumber Dana	Prioritas			Target	Pagu Indikatif	
										Nasional	Daerah				
2 19 03	<b>PROGRAM PENGEMBANGAN KAPASITAS DAYA SAING KEOLAHRAGAAN</b>						14,617,683,700						4,434,330,900		
2 19 03	<b>Pembinaan dan Pengembangan Olahraga Pendidikan pada Jenjang Pendidikan yang menjadi Kewenangan Daerah Kabupaten/Kota</b>						11,437,631,200						2,665,555,800		
2 19 03	Koordinasi, Sinkronisasi dan Pelaksanaan Pembentukan dan Pengembangan Pusat Pembinaan dan Pelatihan Olahraga serta Sekolah Olahraga yang diselenggarakan oleh Masyarakat dan Dunia Usaha	Jumlah olahraga masyarakat yang dibina				0 Kelompok	1,665,997,700	Kab. Karawang, Semua Kecamatan, Semua Kelurahan	PENDAPATAN ASLI DAERAH			0 Kelompok	1,022,996,000	Dinas Pendidikan, Pemuda dan Olah Raga	
2 19 03	Koordinasi, Sinkronisasi dan Pelaksanaan Pemberdayaan Perkumpulan Olahraga dan Penyelenggaraan Kompetisi oleh Satuan Pendidikan Dasar	Jumlah cabor unggulan yang dibina				0 Cabor	2,354,293,500	Kab. Karawang, Semua Kecamatan, Semua Kelurahan	PENDAPATAN ASLI DAERAH			0 Cabor	1,542,559,800	Dinas Pendidikan, Pemuda dan Olah Raga	
2 19 03	Koordinasi, Sinkronisasi dan Pelaksanaan Penyediaan Sarana dan Prasarana Olahraga Kabupaten/Kota	Jumlah Sarana Prasarana Olahraga yang dibangun				1 Paket	7,417,340,000	Kab. Karawang, Semua Kecamatan, Semua Kelurahan	PENDAPATAN ASLI DAERAH			1 Paket	100,000,000	Dinas Pendidikan, Pemuda dan Olah Raga	
2 19 03	<b>Penyelenggaraan Kejuaraan Olahraga Tingkat Daerah Kabupaten/Kota</b>						1,018,577,500						100,765,100		
2 19 03	Penyelenggaraan Kejuaraan dan Pekan Olahraga Tingkat Kabupaten/Kota	Jumlah peserta yang mengikuti kompetisi olahraga pelajar daerah				1 Kegiatan	1,018,577,500	Kab. Karawang, Semua Kecamatan, Semua Kelurahan	PENDAPATAN ASLI DAERAH			1 Kegiatan	100,765,100	Dinas Pendidikan, Pemuda dan Olah Raga	
2 19 03	<b>Pembinaan dan Pengembangan Olahraga Prestasi Tingkat Daerah Provinsi</b>						1,956,475,000						1,463,010,000		



**Penetapan Rencana Kerja Pemerintah Daerah (RKPD)  
Kabupaten Karawang  
Tahun 2022**

Kode	Urusan/ Bidang Urusan/ Program/ Kegiatan/ Sub Kegiatan	Indikator Program/ Kegiatan/ Sub Kegiatan	Target Akhir Periode RPJMD	Realisasi Capaian RKPD Tahun 2020	Prakiraan Capaian Target RKPD Tahun 2021	Capaian Kinerja dan Kerangka Pendanaan						Kelompok Sasaran	Prakiraan Maju Rencana Tahun 2023		Perangkat Daerah Penanggung Jawab
						Target 2022	Pagu Indikatif	Lokasi	Sumber Dana	Prioritas			Target	Pagu Indikatif	
										Nasional	Daerah				
2 19 03 2.0 02	Pemusatan Latihan Daerah, Ilmu Pengetahuan dan Teknologi Keolahragaan (Sport Science)	Jumlah Peserta pelatihan tenaga keolahragaan				0 Peserta	391,710,000	Kab. Karawang, Semua Kecamatan, Semua Kelurahan	PENDAPATAN ASLI DAERAH				0 Peserta	391,710,000	Dinas Pendidikan, Pemuda dan Olah Raga
2 19 03 2.0 03	Pembinaan dan Pengembangan Atlet Berprestasi Kabupaten/Kota	Jumlah cabor yang dibina				0 Cabor	650,000,000	Kab. Karawang, Semua Kecamatan, Semua Kelurahan	PENDAPATAN ASLI DAERAH				0 Cabor	650,000,000	Dinas Pendidikan, Pemuda dan Olah Raga
2 19 03 2.0 04	Pemberian Penghargaan Olahraga Kabupaten/Kota	Jumlah Insan Olahraga Berprestasi Penerima Penghargaan				0 Orang	814,765,000	Kab. Karawang, Semua Kecamatan, Semua Kelurahan	PENDAPATAN ASLI DAERAH				0 Orang	321,300,000	Dinas Pendidikan, Pemuda dan Olah Raga
2 19 03 2.0 05	Koordinasi dan Sinkronisasi Penyediaan Data dan Informasi Sektoral Olahraga	Jumlah Dokumen Data dan Informasi Sektoral Olahraga				3 Dokumen	100,000,000	Kab. Karawang, Semua Kecamatan, Semua Kelurahan	PENDAPATAN ASLI DAERAH				3 Dokumen	100,000,000	Dinas Pendidikan, Pemuda dan Olah Raga
2 19 03 2.0 4	<b>Pembinaan dan Pengembangan Organisasi Olahraga</b>						<b>205,000,000</b>							<b>205,000,000</b>	
2 19 03 2.0 02	Pengembangan Organisasi Keolahragaan	jumlah organisasi olahraga yang dibina				0 Organisasi	205,000,000	Kab. Karawang, Semua Kecamatan, Semua Kelurahan	PENDAPATAN ASLI DAERAH				0 Organisasi	205,000,000	Dinas Pendidikan, Pemuda dan Olah Raga
2 19 04	<b>PROGRAM PENGEMBANGAN KAPASITAS KEPRAMUKAAN</b>						<b>0</b>							<b>300,000,000</b>	
2 19 04 2.0 1	<b>Pembinaan dan Pengembangan Organisasi Kepramukaan</b>						<b>0</b>							<b>300,000,000</b>	
2 19 04 2.0 02	Peningkatan Kapasitas Organisasi Kepramukaan Tingkat Daerah	Jumlah organisasi pramuka yang dibina				67 Organisasi	0	Kab. Karawang, Semua Kecamatan, Semua Kelurahan	PENDAPATAN ASLI DAERAH				67 Organisasi	300,000,000	Dinas Pendidikan, Pemuda dan Olah Raga
1	<b>URUSAN PEMERINTAHAN WAJIB YANG BERKAITAN DENGAN PELAYANAN DASAR</b>														
1 02	<b>URUSAN PEMERINTAHAN BIDANG KESEHATAN</b>						<b>636,116,435,204</b>						<b>543,503,067,400</b>		
1 02 01	<b>PROGRAM PENUNJANG URUSAN PEMERINTAHAN DAERAH KABUPATEN/KOTA</b>						<b>185,128,404,500</b>							<b>182,571,352,400</b>	

**Penetapan Rencana Kerja Pemerintah Daerah (RKPD)  
Kabupaten Karawang  
Tahun 2022**

Kode	Urusan/ Bidang Urusan/ Program/ Kegiatan/ Sub Kegiatan	Indikator Program/ Kegiatan/ Sub Kegiatan	Target Akhir Periode RPJMD	Realisasi Capaian RKPD Tahun 2020	Prakiraan Capaian Target RKPD Tahun 2021	Capaian Kinerja dan Kerangka Pendanaan						Kelompok Sasaran	Prakiraan Maju Rencana Tahun 2023		Perangkat Daerah Penanggung Jawab
						Target 2022	Pagu Indikatif	Lokasi	Sumber Dana	Prioritas			Target	Pagu Indikatif	
										Nasional	Daerah				
1 02 01 2.0 1	<b>Perencanaan, Penganggaran, dan Evaluasi Kinerja Perangkat Daerah</b>						617,080,000						100,000,000		
1 02 01 2.0 1 01	Penyusunan Dokumen Perencanaan Perangkat Daerah	Jumlah dokumen perencanaan yang disusun				13 dokumen	388,280,000	Semua Kab/Kota, Semua Kecamatan, Semua Kelurahan	PENDAPATAN ASLI DAERAH			13 dokumen	100,000,000	Dinas Kesehatan	
1 02 01 2.0 1 06	Koordinasi dan Penyusunan Laporan Capaian Kinerja dan Ikhtisar Realisasi Kinerja SKPD	Jumlah Dokumen Laporan Capaian Kinerja dan Ikhtisar Realisasi Kinerja SKPD (LAKIP, LPPD, LKPJ, SPM, IKU, IKK, IKI, TAPKIN)				8 dokumen	228,800,000		Pajak Daerah	Peningkatan pelayanan dasar		8 dokumen	0	Dinas Kesehatan	
1 02 01 2.0 2	<b>Administrasi Keuangan Perangkat Daerah</b>						177,352,722,400						177,251,352,400		
1 02 01 2.0 2 01	Penyediaan Gaji dan Tunjangan ASN						177,226,352,400						177,226,352,400	Dinas Kesehatan	
1 02 01 2.0 2 03	Pelaksanaan Penatausahaan dan Pengujian/Verifikasi Keuangan SKPD	Jumlah dokumen pelaporan keuangan akhir tahun yang disusun				1 dokumen	126,370,000	Semua Kab/Kota, Semua Kecamatan, Semua Kelurahan	PENDAPATAN ASLI DAERAH			1 dokumen	25,000,000	Dinas Kesehatan	
1 02 01 2.0 3	<b>Administrasi Barang Milik Daerah pada Perangkat Daerah</b>						52,930,000						25,000,000		
1 02 01 2.0 3 04	Pembinaan, Pengawasan, dan Pengendalian Barang Milik Daerah pada SKPD	Jumlah laporan pengelolaan aset				1 laporan	0	Semua Kab/Kota, Semua Kecamatan, Semua Kelurahan	PENDAPATAN ASLI DAERAH			1 laporan	25,000,000	Dinas Kesehatan	
1 02 01 2.0 3 05	Rekonsiliasi dan Penyusunan Laporan Barang Milik Daerah pada SKPD	Jumlah laporan pengelolaan aset				1 dokumen	52,930,000		Pajak Daerah	Peningkatan pelayanan dasar		1 dokumen	0	Dinas Kesehatan	
1 02 01 2.0 5	<b>Administrasi Kepegawaian Perangkat Daerah</b>						194,450,000						205,000,000		
1 02 01 2.0 5 02	Pengadaan Pakaian Dinas Beserta Atribut Kelengkapannya						174,450,000		PENDAPATAN ASLI DAERAH	Peningkatan pelayanan dasar			180,000,000	Dinas Kesehatan	
1 02 01 2.0 5 10	Sosialisasi Peraturan Perundang- Undangan	Jumlah peraturan disosialisasikan				1 peraturan	20,000,000	Semua Kab/Kota, Semua Kecamatan, Semua Kelurahan	PENDAPATAN ASLI DAERAH			1 peraturan	25,000,000	Dinas Kesehatan	
1 02 01 2.0 6	<b>Administrasi Umum Perangkat Daerah</b>						3,806,702,400						1,600,000,000		

**Penetapan Rencana Kerja Pemerintah Daerah (RKPD)  
Kabupaten Karawang  
Tahun 2022**

Kode	Urusan/ Bidang Urusan/ Program/ Kegiatan/ Sub Kegiatan	Indikator Program/ Kegiatan/ Sub Kegiatan	Target Akhir Periode RPJMD	Realisasi Capaian RKPD Tahun 2020	Prakiraan Capaian Target RKPD Tahun 2021	Capaian Kinerja dan Kerangka Pendanaan						Kelompok Sasaran	Prakiraan Maju Rencana Tahun 2023		Perangkat Daerah Penanggung Jawab
						Target 2022	Pagu Indikatif	Lokasi	Sumber Dana	Prioritas			Target	Pagu Indikatif	
										Nasional	Daerah				
1.02.01.2.06.01	Penyediaan Komponen Instalasi Listrik/Penerangan Bangunan Kantor	Jumlah komponen instalasi listrik yang disiapkan				1 paket	24,890,000	Semua Kab/Kota, Semua Kecamatan, Semua Kelurahan	PENDAPATAN ASLI DAERAH				1 paket	15,000,000	Dinas Kesehatan
1.02.01.2.06.02	Penyediaan Peralatan dan Perlengkapan Kantor	Jumlah item peralatan dan perlengkapan kantor yang tersedia				10 paket	2,262,447,300	Kab. Karawang, Semua Kecamatan, Semua Kelurahan	PENDAPATAN ASLI DAERAH				10 paket	200,000,000	Dinas Kesehatan
1.02.01.2.06.03	Penyediaan Peralatan Rumah Tangga	Jumlah item peralatan rumah tangga				1 paket	107,551,000	Kab. Karawang, Semua Kecamatan, Semua Kelurahan	PENDAPATAN ASLI DAERAH				1 paket	100,000,000	Dinas Kesehatan
1.02.01.2.06.04	Penyediaan Bahan Logistik Kantor	Jumlah jenis Alat Tulis Kantor yang disediakan				1 paket	369,552,500	Semua Kab/Kota, Semua Kecamatan, Semua Kelurahan	PENDAPATAN ASLI DAERAH				1 paket	350,000,000	Dinas Kesehatan
1.02.01.2.06.05	Penyediaan Barang Cetakan dan Penggandaan	Jumlah Jenis Barang Cetakan dan Pengadaan				1 paket	187,916,600	Kab. Karawang, Semua Kecamatan, Semua Kelurahan	PENDAPATAN ASLI DAERAH				1 paket	200,000,000	Dinas Kesehatan
1.02.01.2.06.06	Penyediaan Bahan Bacaan dan Peraturan Perundang-undangan	Jumlah bahan bacaan dan Peraturan Perundang-undangan yang tersedia				1 paket	25,000,000	Semua Kab/Kota, Semua Kecamatan, Semua Kelurahan	PENDAPATAN ASLI DAERAH				1 paket	35,000,000	Dinas Kesehatan
1.02.01.2.06.08	Fasilitasi Kunjungan Tamu	Jumlah jenis makanan dan minuman yang tersedia				1 paket	366,650,000	Semua Kab/Kota, Semua Kecamatan, Semua Kelurahan	PENDAPATAN ASLI DAERAH				1 paket	300,000,000	Dinas Kesehatan
1.02.01.2.06.09	Penyelenggaraan Rapat Koordinasi dan Konsultasi SKPD	Jumlah orang yg melakukan perjalanan dinas				350 orang/hari	462,695,000	Semua Kab/Kota, Semua Kecamatan, Semua Kelurahan	PENDAPATAN ASLI DAERAH				350 orang/hari	400,000,000	Dinas Kesehatan
<b>1.02.01.2.08</b>	<b>Penyediaan Jasa Penunjang Urusan Pemerintahan Daerah</b>						<b>2,443,586,000</b>							<b>2,730,000,000</b>	

**Penetapan Rencana Kerja Pemerintah Daerah (RKPD)  
Kabupaten Karawang  
Tahun 2022**

Kode	Urusan/ Bidang Urusan/ Program/ Kegiatan/ Sub Kegiatan	Indikator Program/ Kegiatan/ Sub Kegiatan	Target Akhir Periode RPJMD	Realisasi Capaian RKPD Tahun 2020	Prakiraan Capaian Target RKPD Tahun 2021	Capaian Kinerja dan Kerangka Pendanaan						Kelompok Sasaran	Prakiraan Maju Rencana Tahun 2023		Perangkat Daerah Penanggung Jawab
						Target 2022	Pagu Indikatif	Lokasi	Sumber Dana	Prioritas			Target	Pagu Indikatif	
										Nasional	Daerah				
1.02.01.2.08.01	Penyediaan Jasa Surat Menyurat	Jumlah item materai yang diadakan				2100 lembar	42,250,000	Semua Kab/Kota, Semua Kecamatan, Semua Kelurahan	PENDAPATAN ASLI DAERAH				2100 lembar	30,000,000	Dinas Kesehatan
1.02.01.2.08.02	Penyediaan Jasa Komunikasi, Sumber Daya Air dan Listrik	Jumlah nomer rekening yang dibayar				3 paket	1,155,136,000	Kab. Karawang, Semua Kecamatan, Semua Kelurahan	PENDAPATAN ASLI DAERAH				3 paket	1,200,000,000	Dinas Kesehatan
1.02.01.2.08.04	Penyediaan Jasa Pelayanan Umum Kantor	Jumlah tenaga administrasi, kebersihan dan keamanan				45 orang	1,246,200,000	Semua Kab/Kota, Semua Kecamatan, Semua Kelurahan	PENDAPATAN ASLI DAERAH				45 orang	1,500,000,000	Dinas Kesehatan
1.02.01.2.09	<b>Pemeliharaan Barang Milik Daerah Penunjang Urusan Pemerintahan Daerah</b>						<b>660,933,700</b>							<b>660,000,000</b>	
1.02.01.2.09.01	Penyediaan Jasa Pemeliharaan, Biaya Pemeliharaan dan Pajak Kendaraan Perorangan Dinas atau Kendaraan Dinas Jabatan	Jumlah jenis Pemeliharaan Rutin/Berkala Kendaraan Dinas/Operasional				48 kendaraan	355,163,700	Semua Kab/Kota, Semua Kecamatan, Semua Kelurahan	PENDAPATAN ASLI DAERAH				48 kendaraan	350,000,000	Dinas Kesehatan
1.02.01.2.09.06	Pemeliharaan Peralatan dan Mesin Lainnya	Jumlah peralatan kerja diperbaiki				20 alat kerja	65,770,000	Semua Kab/Kota, Semua Kecamatan, Semua Kelurahan	PENDAPATAN ASLI DAERAH				20 alat kerja	60,000,000	Dinas Kesehatan
1.02.01.2.09.09	Pemeliharaan/Rehabilitasi Gedung Kantor dan Bangunan Lainnya	Jumlah Pemeliharaan Rutin/Berkala Gedung Kantor				1 kali	240,000,000	Semua Kab/Kota, Semua Kecamatan, Semua Kelurahan	PENDAPATAN ASLI DAERAH				1 kali	250,000,000	Dinas Kesehatan
1.02.02	<b>PROGRAM PEMENUHAN UPAYA KESEHATAN PERORANGAN DAN UPAYA KESEHATAN MASYARAKAT</b>						<b>342,912,997,704</b>							<b>349,267,000,000</b>	
1.02.02.2.01	<b>Penyediaan Fasilitas Pelayanan Kesehatan untuk UKM dan UKP Kewenangan Daerah Kabupaten/Kota</b>						<b>247,674,560,350</b>							<b>283,000,000,000</b>	
1.02.02.2.01.01	Pembangunan Rumah Sakit beserta Sarana dan Prasarana Pendukungnya						205,908,800,000		Pajak Daerah		Peningkatan pelayanan dasar			250,000,000,000	Dinas Kesehatan

**Penetapan Rencana Kerja Pemerintah Daerah (RKPD)  
Kabupaten Karawang  
Tahun 2022**

Kode	Urusan/ Bidang Urusan/ Program/ Kegiatan/ Sub Kegiatan	Indikator Program/ Kegiatan/ Sub Kegiatan	Target Akhir Periode RPJMD	Realisasi Capaian RKPD Tahun 2020	Prakiraan Capaian Target RKPD Tahun 2021	Capaian Kinerja dan Kerangka Pendanaan					Kelompok Sasaran	Prakiraan Maju Rencana Tahun 2023		Perangkat Daerah Penanggung Jawab	
						Target 2022	Pagu Indikatif	Lokasi	Sumber Dana	Prioritas		Target	Pagu Indikatif		
										Nasional					Daerah
1 02 02 2.0 02	Pembangunan Puskesmas	Jumlah Puskesmas Ditingkatkan Menjadi Puskesmas Mampu Rawat Inap (DTP)				5 Puskesmas	32,790,500,000	Semua Kab/Kota, Semua Kecamatan, Semua Kelurahan	PENDAPATAN ASLI DAERAH			5 Puskesmas	25,000,000,000	Dinas Kesehatan	
1 02 02 2.0 09	Rehabilitasi dan Pemeliharaan Puskesmas						0						0	Dinas Kesehatan	
1 02 02 2.0 14	Pengadaan Alat Kesehatan/Alat Penunjang Medik Fasilitas Pelayanan Kesehatan	Jumlah item pengadaan alat kesehatan				1 paket	259,611,850	Semua Kab/Kota, Semua Kecamatan, Semua Kelurahan	PENDAPATAN ASLI DAERAH			1 paket	500,000,000	Dinas Kesehatan	
1 02 02 2.0 16	Pengadaan Obat, Vaksin	Jumlah item Obat dan Perbekalan Kesehatan yang tersedia				1 paket	5,037,282,700	Semua Kab/Kota, Semua Kecamatan, Semua Kelurahan	PENDAPATAN ASLI DAERAH			1 paket	4,500,000,000	Dinas Kesehatan	
1 02 02 2.0 17	Pengadaan Bahan Habis Pakai	Jumlah item pengadaan bahan habis pakai				1 paket	3,678,365,800	Semua Kab/Kota, Semua Kecamatan, Semua Kelurahan	PENDAPATAN ASLI DAERAH			1 paket	3,000,000,000	Dinas Kesehatan	
1 02 02 2.0 2	<b>Penyediaan Layanan Kesehatan untuk UKM dan UKP Rujukan Tingkat Daerah Kabupaten/Kota</b>						<b>93,757,770,954</b>						<b>63,367,000,000</b>		
1 02 02 2.0 01	Pengelolaan Pelayanan Kesehatan Ibu Hamil	Jumlah sasaran ibu hamil mendapatkan pelayanan kesehatan ibu hamil sesuai standar				41423 bumil	6,334,010,000	Semua Kab/Kota, Semua Kecamatan, Semua Kelurahan	PENDAPATAN ASLI DAERAH			41423 bumil	6,400,000,000	Dinas Kesehatan	
1 02 02 2.0 02	Pengelolaan Pelayanan Kesehatan Ibu Bersalin	Jumlah sasaran ibu bersalin mendapatkan pelayanan persalinan sesuai standar				39540 bulin	147,300,000	Semua Kab/Kota, Semua Kecamatan, Semua Kelurahan	PENDAPATAN ASLI DAERAH			39540 bulin	70,000,000	Dinas Kesehatan	
1 02 02 2.0 03	Pengelolaan Pelayanan Kesehatan Bayi Baru Lahir	Jumlah sasaran bayi baru lahir mendapatkan pelayanan kesehatan bayi baru lahir sesuai standar				37657 bbl	43,900,000	Semua Kab/Kota, Semua Kecamatan, Semua Kelurahan	PENDAPATAN ASLI DAERAH			37657 bbl	20,000,000	Dinas Kesehatan	
1 02 02 2.0 04	Pengelolaan Pelayanan Kesehatan Balita	Jumlah sasaran balita mendapatkan Pelayanan Kesehatan Balita sesuai Standar				182440 balita	69,000,000	Semua Kab/Kota, Semua Kecamatan, Semua Kelurahan	PENDAPATAN ASLI DAERAH			182440 balita	14,000,000	Dinas Kesehatan	

**Penetapan Rencana Kerja Pemerintah Daerah (RKPD)  
Kabupaten Karawang  
Tahun 2022**

Kode	Urusan/ Bidang Urusan/ Program/ Kegiatan/ Sub Kegiatan	Indikator Program/ Kegiatan/ Sub Kegiatan	Target Akhir Periode RPJMD	Realisasi Capaian RKPD Tahun 2020	Prakiraan Capaian Target RKPD Tahun 2021	Capaian Kinerja dan Kerangka Pendanaan					Kelompok Sasaran	Prakiraan Maju Rencana Tahun 2023		Perangkat Daerah Penanggung Jawab	
						Target 2022	Pagu Indikatif	Lokasi	Sumber Dana	Prioritas		Target	Pagu Indikatif		
										Nasional					Daerah
1.02.02.2.05	Pengelolaan Pelayanan Kesehatan pada Usia Pendidikan Dasar	Jumlah sasaran anak usia pendidikan dasar yang mendapatkan pelayanan kesehatan sesuai standar				221794 anak	119,850,000	Semua Kab/Kota, Semua Kecamatan, Semua Kelurahan	PENDAPATAN ASLI DAERAH			221794 anak	15,000,000	Dinas Kesehatan	
1.02.02.2.06	Pengelolaan Pelayanan Kesehatan pada Usia Produktif	Jumlah sasaran orang usia 15-59 tahun mendapatkan skrining kesehatan sesuai standar				70 %	174,310,000	Kab. Karawang, Semua Kecamatan, Semua Kelurahan	PENDAPATAN ASLI DAERAH			70 %	45,000,000	Dinas Kesehatan	
1.02.02.2.07	Pengelolaan Pelayanan Kesehatan pada Usia Lanjut	Jumlah sasaran warga negara usia 60 tahun ke atas mendapatkan skrining kesehatan sesuai standard				245426 orang	45,940,000	Semua Kab/Kota, Semua Kecamatan, Semua Kelurahan	PENDAPATAN ASLI DAERAH			245426 orang	50,000,000	Dinas Kesehatan	
1.02.02.2.08	Pengelolaan Pelayanan Kesehatan Penderita Hipertensi	Jumlah sasaran penderita Hipertensi yang mendapatkan pelayanan kesehatan sesuai standar				100 %	52,575,000	Kab. Karawang, Semua Kecamatan, Semua Kelurahan	PENDAPATAN ASLI DAERAH			100 %	50,000,000	Dinas Kesehatan	
1.02.02.2.09	Pengelolaan Pelayanan Kesehatan Penderita Diabetes Melitus	Jumlah sasaran penderita DM yang mendapatkan pelayanan kesehatan sesuai standar				100 %	43,575,000	Semua Kab/Kota, Semua Kecamatan, Semua Kelurahan	PENDAPATAN ASLI DAERAH			100 %	50,000,000	Dinas Kesehatan	
1.02.02.2.11	Pengelolaan Pelayanan Kesehatan Orang Terduga Tuberkulosis	Jumlah sasaran Orang terduga TBC mendapatkan pelayanan sesuai standar				100 %	281,960,000	Semua Kab/Kota, Semua Kecamatan, Semua Kelurahan	PENDAPATAN ASLI DAERAH			100 %	200,000,000	Dinas Kesehatan	
1.02.02.2.12	Pengelolaan Pelayanan Kesehatan Orang dengan Risiko Terinfeksi HIV	Jumlah sasaran orang dengan risiko terinfeksi HIV mendapatkan pelayanan deteksi dini HIV sesuai standar				100 %	1,391,275,000	Kab. Karawang, Semua Kecamatan, Semua Kelurahan	PENDAPATAN ASLI DAERAH			100 %	1,000,000,000	Dinas Kesehatan	
1.02.02.2.14	Pengelolaan Pelayanan Kesehatan bagi Penduduk Terdampak Krisis Kesehatan Akibat Bencana dan/atau Berpotensi Bencana	Jumlah penduduk yang mendapatkan pelayanan kesehatan terdampak krisis kesehatan akibat bencana dan/atau berpotensi bencana				100 %	388,648,200	Semua Kab/Kota, Semua Kecamatan, Semua Kelurahan Kab. Karawang, Semua Kecamatan, Semua Kelurahan	PENDAPATAN ASLI DAERAH PENDAPATAN ASLI DAERAH			100 %	534,000,000	Dinas Kesehatan	

**Penetapan Rencana Kerja Pemerintah Daerah (RKPD)  
Kabupaten Karawang  
Tahun 2022**

Kode	Urusan/ Bidang Urusan/ Program/ Kegiatan/ Sub Kegiatan	Indikator Program/ Kegiatan/ Sub Kegiatan	Target Akhir Periode RPJMD	Realisasi Capaian RKPD Tahun 2020	Prakiraan Capaian Target RKPD Tahun 2021	Capaian Kinerja dan Kerangka Pendanaan					Kelompok Sasaran	Prakiraan Maju Rencana Tahun 2023		Perangkat Daerah Penanggung Jawab	
						Target 2022	Pagu Indikatif	Lokasi	Sumber Dana	Prioritas		Target	Pagu Indikatif		
										Nasional					Daerah
1.02.02.2.0.15	Pengelolaan Pelayanan Kesehatan Gizi Masyarakat	Jumlah sasaran Balita Gizi Buruk Ditangani				100 %	762,260,000	Semua Kab/Kota, Semua Kecamatan, Semua Kelurahan	PENDAPATAN ASLI DAERAH			100 %	600,000,000	Dinas Kesehatan	
1.02.02.2.0.16	Pengelolaan Pelayanan Kesehatan Kerja dan Olahraga	Jumlah Pos UKK Aktif				50 pos	94,445,000	Semua Kab/Kota, Semua Kecamatan, Semua Kelurahan				50 pos	60,000,000	Dinas Kesehatan	
1.02.02.2.0.17	Pengelolaan Pelayanan Kesehatan Lingkungan	Jumlah Desa/Kelurahan yang Melaksanakan STBM				309 desa	252,274,000	Semua Kab/Kota, Semua Kecamatan, Semua Kelurahan	PENDAPATAN ASLI DAERAH			309 desa	90,000,000	Dinas Kesehatan	
1.02.02.2.0.19	Pengelolaan Pelayanan Kesehatan Tradisional, Akupuntur, Asuhan Mandiri, dan Tradisional Lainnya	Jumlah sarana pelayanan kesehatan tradisional yang memberikan pelayanan kesehatan tradisional sesuai standar				100 %	65,860,000	Kab. Karawang, Semua Kecamatan, Semua Kelurahan	PENDAPATAN ASLI DAERAH PENDAPATAN ASLI DAERAH			100 %	15,000,000	Dinas Kesehatan	
1.02.02.2.0.20	Pengelolaan Surveilans Kesehatan	Jumlah kasus KLB penyakit yang ditangani				100 %	339,810,000	Semua Kab/Kota, Semua Kecamatan, Semua Kelurahan	PENDAPATAN ASLI DAERAH			100 %	150,000,000	Dinas Kesehatan	
1.02.02.2.0.22	Pengelolaan Pelayanan Kesehatan Jiwa dan NAPZA	Jumlah sasaran ODGJ berat yang mendapatkan pelayanan kesehatan jiwa sesuai standar				100 %	184,700,000	Semua Kab/Kota, Semua Kecamatan, Semua Kelurahan	PENDAPATAN ASLI DAERAH			100 %	50,000,000	Dinas Kesehatan	
1.02.02.2.0.23	Pengelolaan Upaya Kesehatan Khusus						71,120,000		Pajak Rokok - Pelayanan Kesehatan		Peningkatan pelayanan dasar		80,000,000	Dinas Kesehatan	
1.02.02.2.0.25	Pelayanan Kesehatan Penyakit Menular dan Tidak Menular	Jumlah penemuan dan penanganan kasus penderita penyakit menular yang ditangani				100 %	585,263,300	Kab. Karawang, Semua Kecamatan, Semua Kelurahan	PENDAPATAN ASLI DAERAH			100 %	300,000,000	Dinas Kesehatan	
1.02.02.2.0.26	Pengelolaan Jaminan Kesehatan Masyarakat	Jumlah masyarakat Karawang yang mempunyai jaminan pelayanan kesehatan				100 %	62,253,700,000	Kab. Karawang, Semua Kecamatan, Semua Kelurahan	PENDAPATAN ASLI DAERAH			100 %	50,200,000,000	Dinas Kesehatan	
1.02.02.2.0.30	Penyediaan Telemedicine di Fasilitas Pelayanan Kesehatan						81,600,000		Pajak Rokok - Pelayanan Kesehatan		Peningkatan pelayanan dasar		85,000,000	Dinas Kesehatan	

**Penetapan Rencana Kerja Pemerintah Daerah (RKPD)  
Kabupaten Karawang  
Tahun 2022**

Kode	Urusan/ Bidang Urusan/ Program/ Kegiatan/ Sub Kegiatan	Indikator Program/ Kegiatan/ Sub Kegiatan	Target Akhir Periode RPJMD	Realisasi Capaian RKPD Tahun 2020	Prakiraan Capaian Target RKPD Tahun 2021	Capaian Kinerja dan Kerangka Pendanaan						Kelompok Sasaran	Prakiraan Maju Rencana Tahun 2023		Perangkat Daerah Penanggung Jawab
						Target 2022	Pagu Indikatif	Lokasi	Sumber Dana	Prioritas			Target	Pagu Indikatif	
										Nasional	Daerah				
1.02.02.2.034	Operasional Pelayanan Fasilitas Kesehatan Lainnya	Jumlah specimen lab yang diperiksa sesuai standar				100 %	13,056,511,904	Kab. Karawang, Semua Kecamatan, Semua Kelurahan	PENDAPATAN ASLI DAERAH				100 %	1,100,000,000	Dinas Kesehatan
1.02.02.2.035	Pelaksanaan Akreditasi Fasilitas Kesehatan di Kabupaten/Kota	Jumlah fasilitas kesehatan terakreditasi				100 %	3,144,925,000	Kab. Karawang, Semua Kecamatan, Semua Kelurahan	PENDAPATAN ASLI DAERAH				100 %	39,000,000	Dinas Kesehatan
1.02.02.2.037	Pelaksanaan Kewaspadaan Dini dan Respon Wabah	Jumlah Bayi, Balita, anak sekolah dan WUS mendapat imunisasi				100 %	369,384,000	Kab. Karawang, Semua Kecamatan, Semua Kelurahan	PENDAPATAN ASLI DAERAH				100 %	450,000,000	Dinas Kesehatan
1.02.02.2.038	Penyediaan dan Pengelolaan Sistem Penanganan Gawat Darurat Terpadu (SPGDT)	Jumlah Kasus pada situasi darurat yang tertangani				100 %	3,403,574,550	Kab. Karawang, Semua Kecamatan, Semua Kelurahan	PENDAPATAN ASLI DAERAH				100 %	1,700,000,000	Dinas Kesehatan
1.02.02.2.03	<b>Penyelenggaraan Sistem Informasi Kesehatan secara Terintegrasi</b>						<b>874,936,400</b>							<b>400,000,000</b>	
1.02.02.2.03.01	Pengelolaan Data dan Informasi Kesehatan						874,936,400	Kab. Karawang, Semua Kecamatan, Semua Kelurahan	PENDAPATAN ASLI DAERAH					400,000,000	Dinas Kesehatan
1.02.02.2.04	<b>Penerbitan Izin Rumah Sakit Kelas C, D dan Fasilitas Pelayanan Kesehatan Tingkat Daerah Kabupaten/Kota</b>						<b>605,730,000</b>							<b>2,500,000,000</b>	
1.02.02.2.04.03	Peningkatan Mutu Pelayanan Fasilitas Kesehatan	Jumlah fasilitas kesehatan yang melaksanakan pelayanan kesehatan sesuai standar				100 %	225,550,000	Kab. Karawang, Semua Kecamatan, Semua Kelurahan	PENDAPATAN ASLI DAERAH				100 %	2,200,000,000	Dinas Kesehatan
1.02.02.2.04.04	Penyiapan Perumusan dan Pelaksanaan Pelayanan Kesehatan Rujukan	Jumlah Fasilitas Kesehatan yang Melaksanakan Pelayanan Kesehatan Rujukan Sesuai Standar				100 %	380,180,000	Kab. Karawang, Semua Kecamatan, Semua Kelurahan	PENDAPATAN ASLI DAERAH				100 %	300,000,000	Dinas Kesehatan
1.02.03	<b>PROGRAM PENINGKATAN KAPASITAS SUMBER DAYA MANUSIA KESEHATAN</b>						<b>94,956,960,000</b>							<b>114,715,000</b>	



**Penetapan Rencana Kerja Pemerintah Daerah (RKPD)  
Kabupaten Karawang  
Tahun 2022**

Kode	Urusan/ Bidang Urusan/ Program/ Kegiatan/ Sub Kegiatan	Indikator Program/ Kegiatan/ Sub Kegiatan	Target Akhir Periode RPJMD	Realisasi Capaian RKPD Tahun 2020	Prakiraan Capaian Target RKPD Tahun 2021	Capaian Kinerja dan Kerangka Pendanaan						Kelompok Sasaran	Prakiraan Maju Rencana Tahun 2023		Perangkat Daerah Penanggung Jawab
						Target 2022	Pagu Indikatif	Lokasi	Sumber Dana	Prioritas			Target	Pagu Indikatif	
										Nasional	Daerah				
1 02 03 2.0 3	<b>Pengembangan Mutu dan Peningkatan Kompetensi Teknis Sumber Daya Manusia Kesehatan Tingkat Daerah Kabupaten/Kota</b>						94,956,960,000						114,715,000		
1 02 03 2.0 3 01	Pengembangan Mutu dan Peningkatan Kompetensi Teknis Sumber Daya Manusia Kesehatan Tingkat Daerah Kabupaten/Kota	Jumlah SDM ASN yang ditingkatkan kualifikasinya melalui program peningkatan pendidikan (RPL/TUBEL/PPDS/PPDGS/DLL)				10 orang	94,956,960,000	Semua Kab/Kota, Semua Kecamatan, Semua Kelurahan	PENDAPATAN ASLI DAERAH			10 orang	114,715,000	Dinas Kesehatan	
1 02 04	<b>PROGRAM SEDIAAN FARMASI, ALAT KESEHATAN DAN MAKANAN MINUMAN</b>						220,760,000						50,000,000		
1 02 04 2.0 1	<b>Pemberian Izin Apotek, Toko Obat, Toko Alat Kesehatan dan Optikal, Usaha Mikro Obat Tradisional (UMOT)</b>						220,760,000						50,000,000		
1 02 04 2.0 1 01	Pengendalian dan Pengawasan serta Tindak Lanjut Pengawasan Perizinan Apotek, Toko Obat, Toko Alat Kesehatan, dan Optikal, Usaha Mikro Obat Tradisional (UMOT)	Jumlah sarana yang dilakukan Pengawasan Obat dan Sediaan Farmasi dalam rangka pengendalian dan tindak lanjut pengawasan perizinan apotek, TO, Toko Alkes, Optikal, UMOT				100 sarana	220,760,000	Semua Kab/Kota, Semua Kecamatan, Semua Kelurahan	PENDAPATAN ASLI DAERAH			100 sarana	50,000,000	Dinas Kesehatan	
1 02 05	<b>PROGRAM PEMBERDAYAAN MASYARAKAT BIDANG KESEHATAN</b>						12,897,313,000						11,500,000,000		
1 02 05 2.0 1	<b>Advokasi, Pemberdayaan, Kemitraan, Peningkatan Peran serta Masyarakat dan Lintas Sektor Tingkat Daerah Kabupaten/Kota</b>						12,897,313,000						11,500,000,000		
1 02 05 2.0 1 01	Peningkatan Upaya Promosi Kesehatan, Advokasi, Kemitraan dan Pemberdayaan Masyarakat	Jumlah Desa Siaga Aktif				309 desa	12,897,313,000	Semua Kab/Kota, Semua Kecamatan, Semua Kelurahan	PENDAPATAN ASLI DAERAH DAK Non Fisik - BOKKB - BOK			309 desa	11,500,000,000	Dinas Kesehatan	
1	<b>URUSAN PEMERINTAHAN WAJIB YANG BERKAITAN DENGAN PELAYANAN DASAR</b>														
1 02	<b>URUSAN PEMERINTAHAN BIDANG KESEHATAN</b>						<b>209,577,499,864</b>						<b>197,754,129,628</b>		

**Penetapan Rencana Kerja Pemerintah Daerah (RKPD)  
Kabupaten Karawang  
Tahun 2022**

Kode	Urusan/ Bidang Urusan/ Program/ Kegiatan/ Sub Kegiatan	Indikator Program/ Kegiatan/ Sub Kegiatan	Target Akhir Periode RPJMD	Realisasi Capaian RKPD Tahun 2020	Prakiraan Capaian Target RKPD Tahun 2021	Capaian Kinerja dan Kerangka Pendanaan						Kelompok Sasaran	Prakiraan Maju Rencana Tahun 2023		Perangkat Daerah Penanggung Jawab
						Target 2022	Pagu Indikatif	Lokasi	Sumber Dana	Prioritas			Target	Pagu Indikatif	
										Nasional	Daerah				
1 02 01	PROGRAM PENUNJANG URUSAN PEMERINTAHAN DAERAH KABUPATEN/KOTA						209,577,499,864						197,754,129,628		
1 02 01	2.0 2	Administrasi Keuangan Perangkat Daerah					36,012,653,300						0		
1 02 01	2.0 2	01	Penyediaan Gaji dan Tunjangan ASN				36,012,653,300	Kab. Karawang, Telukjambe Timur, Sukaharja					0	Dinas Kesehatan	
1 02 01	2.1 0		Peningkatan Pelayanan BLUD				173,564,846,564						197,754,129,628		
1 02 01	2.1 0	01	Pelayanan dan Penunjang Pelayanan BLUD	Jumlah pasien yang mendapatkan pelayanan kesehatan sesuai standar			100 %	173,564,846,564	Kab. Karawang, Telukjambe Timur, Sukaharja			100 %	197,754,129,628	Dinas Kesehatan	
1			URUSAN PEMERINTAHAN WAJIB YANG BERKAITAN DENGAN PELAYANAN DASAR												
1 02			URUSAN PEMERINTAHAN BIDANG KESEHATAN						1,539,961,000					1,540,403,152	
1 02 01			PROGRAM PENUNJANG URUSAN PEMERINTAHAN DAERAH KABUPATEN/KOTA				1,539,961,000						1,540,403,152		
1 02 01	2.1 0		Peningkatan Pelayanan BLUD				1,539,961,000						1,540,403,152		
1 02 01	2.1 0	01	Pelayanan dan Penunjang Pelayanan BLUD	Jumlah masyarakat mendapatkan pelayanan kesehatan sesuai standar			100 %	1,539,961,000	Kab. Karawang, Karawang Timur, Semua Kelurahan	LAIN-LAIN PENDAPATAN DAERAH YANG SAH		100 %	1,540,403,152	Dinas Kesehatan	
1			URUSAN PEMERINTAHAN WAJIB YANG BERKAITAN DENGAN PELAYANAN DASAR												
1 02			URUSAN PEMERINTAHAN BIDANG KESEHATAN						448,353,000					448,354,160	
1 02 01			PROGRAM PENUNJANG URUSAN PEMERINTAHAN DAERAH KABUPATEN/KOTA				448,353,000						448,354,160		
1 02 01	2.1 0		Peningkatan Pelayanan BLUD				448,353,000						448,354,160		
1 02 01	2.1 0	01	Pelayanan dan Penunjang Pelayanan BLUD	Jumlah masyarakat mendapatkan pelayanan kesehatan sesuai standar			100 %	448,353,000	Kab. Karawang, Klari, Anggadita	LAIN-LAIN PENDAPATAN DAERAH YANG SAH		100 %	448,354,160	Dinas Kesehatan	
1			URUSAN PEMERINTAHAN WAJIB YANG BERKAITAN DENGAN PELAYANAN DASAR												
1 02			URUSAN PEMERINTAHAN BIDANG KESEHATAN						926,816,000					926,816,833	

**Penetapan Rencana Kerja Pemerintah Daerah (RKPD)  
Kabupaten Karawang  
Tahun 2022**

Kode	Urusan/ Bidang Urusan/ Program/ Kegiatan/ Sub Kegiatan	Indikator Program/ Kegiatan/ Sub Kegiatan	Target Akhir Periode RPJMD	Realisasi Capaian RKPD Tahun 2020	Prakiraan Capaian Target RKPD Tahun 2021	Capaian Kinerja dan Kerangka Pendanaan						Kelompok Sasaran	Prakiraan Maju Rencana Tahun 2023		Perangkat Daerah Penanggung Jawab
						Target 2022	Pagu Indikatif	Lokasi	Sumber Dana	Prioritas			Target	Pagu Indikatif	
										Nasional	Daerah				
1 02 01	PROGRAM PENUNJANG URUSAN PEMERINTAHAN DAERAH KABUPATEN/KOTA						926,816,000						926,816,833		
1 02 01	2.1 0	Peningkatan Pelayanan BLUD					926,816,000						926,816,833		
1 02 01	2.1 0	01	Pelayanan dan Penunjang Pelayanan BLUD	Jumlah masyarakat yang mendapatkan pelayanan kesehatan sesuai standar			100 %	926,816,000	Kab. Karawang, Rawamerta, Balongsari	LAIN-LAIN PENDAPATAN DAERAH YANG SAH		100 %	926,816,833	Dinas Kesehatan	
1			URUSAN PEMERINTAHAN WAJIB YANG BERKAITAN DENGAN PELAYANAN DASAR												
1 02							3,141,469,000						3,141,469,920		
1 02 01	PROGRAM PENUNJANG URUSAN PEMERINTAHAN DAERAH KABUPATEN/KOTA						3,141,469,000						3,141,469,920		
1 02 01	2.1 0	Peningkatan Pelayanan BLUD					3,141,469,000						3,141,469,920		
1 02 01	2.1 0	01	Pelayanan dan Penunjang Pelayanan BLUD	Jumlah masyarakat mendapatkan pelayanan kesehatan sesuai standar			100 %	3,141,469,000	Kab. Karawang, Batujaya, Semua Kelurahan	LAIN-LAIN PENDAPATAN DAERAH YANG SAH		100 %	3,141,469,920	Dinas Kesehatan	
1			URUSAN PEMERINTAHAN WAJIB YANG BERKAITAN DENGAN PELAYANAN DASAR												
1 02							853,722,000						853,722,830		
1 02 01	PROGRAM PENUNJANG URUSAN PEMERINTAHAN DAERAH KABUPATEN/KOTA						853,722,000						853,722,830		
1 02 01	2.1 0	Peningkatan Pelayanan BLUD					853,722,000						853,722,830		
1 02 01	2.1 0	01	Pelayanan dan Penunjang Pelayanan BLUD	Jumlah masyarakat mendapatkan pelayanan kesehatan sesuai standar			100 %	853,722,000	Kab. Karawang, Cilamaya Kulon, Semua Kelurahan	LAIN-LAIN PENDAPATAN DAERAH YANG SAH		100 %	853,722,830	Dinas Kesehatan	
1			URUSAN PEMERINTAHAN WAJIB YANG BERKAITAN DENGAN PELAYANAN DASAR												
1 02							1,329,040,000						1,329,040,682		
1 02 01	PROGRAM PENUNJANG URUSAN PEMERINTAHAN DAERAH KABUPATEN/KOTA						1,329,040,000						1,329,040,682		
1 02 01	2.1 0	Peningkatan Pelayanan BLUD					1,329,040,000						1,329,040,682		

**Penetapan Rencana Kerja Pemerintah Daerah (RKPD)  
Kabupaten Karawang  
Tahun 2022**

Kode	Urusan/ Bidang Urusan/ Program/ Kegiatan/ Sub Kegiatan	Indikator Program/ Kegiatan/ Sub Kegiatan	Target Akhir Periode RPJMD	Realisasi Capaian RKPD Tahun 2020	Prakiraan Capaian Target RKPD Tahun 2021	Capaian Kinerja dan Kerangka Pendanaan						Kelompok Sasaran	Prakiraan Maju Rencana Tahun 2023		Perangkat Daerah Penanggung Jawab
						Target 2022	Pagu Indikatif	Lokasi	Sumber Dana	Prioritas			Target	Pagu Indikatif	
										Nasional	Daerah				
1 02 01 2.1 0 01	Pelayanan dan Penunjang Pelayanan BLUD	Jumlah masyarakat mendapatkan pelayanan kesehatan sesuai standar				100 %	1,329,040,000	Kab. Karawang, Ciampel, Semua Kelurahan	LAIN-LAIN PENDAPATAN DAERAH YANG SAH			100 %	1,329,040,682	Dinas Kesehatan	
1	<b>URUSAN PEMERINTAHAN WAJIB YANG BERKAITAN DENGAN PELAYANAN DASAR</b>														
1 02	<b>URUSAN PEMERINTAHAN BIDANG KESEHATAN</b>							<b>2,471,121,000</b>						<b>2,471,121,302</b>	
1 02 01	<b>PROGRAM PENUNJANG URUSAN PEMERINTAHAN DAERAH KABUPATEN/KOTA</b>						<b>2,471,121,000</b>							<b>2,471,121,302</b>	
1 02 01 2.1 0	<b>Peningkatan Pelayanan BLUD</b>						<b>2,471,121,000</b>							<b>2,471,121,302</b>	
1 02 01 2.1 0 01	Pelayanan dan Penunjang Pelayanan BLUD	Jumlah masyarakat mendapatkan pelayanan kesehatan sesuai standar				100 %	2,471,121,000	Kab. Karawang, Cibuaya, Semua Kelurahan	LAIN-LAIN PENDAPATAN DAERAH YANG SAH			100 %	2,471,121,302	Dinas Kesehatan	
1	<b>URUSAN PEMERINTAHAN WAJIB YANG BERKAITAN DENGAN PELAYANAN DASAR</b>														
1 02	<b>URUSAN PEMERINTAHAN BIDANG KESEHATAN</b>							<b>1,319,208,000</b>						<b>1,319,208,640</b>	
1 02 01	<b>PROGRAM PENUNJANG URUSAN PEMERINTAHAN DAERAH KABUPATEN/KOTA</b>						<b>1,319,208,000</b>							<b>1,319,208,640</b>	
1 02 01 2.1 0	<b>Peningkatan Pelayanan BLUD</b>						<b>1,319,208,000</b>							<b>1,319,208,640</b>	
1 02 01 2.1 0 01	Pelayanan dan Penunjang Pelayanan BLUD	Jumlah masyarakat mendapatkan pelayanan kesehatan sesuai standar				100 %	1,319,208,000	Kab. Karawang, Banyusari, Semua Kelurahan	LAIN-LAIN PENDAPATAN DAERAH YANG SAH			100 %	1,319,208,640	Dinas Kesehatan	
1	<b>URUSAN PEMERINTAHAN WAJIB YANG BERKAITAN DENGAN PELAYANAN DASAR</b>														
1 02	<b>URUSAN PEMERINTAHAN BIDANG KESEHATAN</b>							<b>2,468,416,000</b>						<b>2,468,416,542</b>	
1 02 01	<b>PROGRAM PENUNJANG URUSAN PEMERINTAHAN DAERAH KABUPATEN/KOTA</b>						<b>2,468,416,000</b>							<b>2,468,416,542</b>	
1 02 01 2.1 0	<b>Peningkatan Pelayanan BLUD</b>						<b>2,468,416,000</b>							<b>2,468,416,542</b>	
1 02 01 2.1 0 01	Pelayanan dan Penunjang Pelayanan BLUD	Jumlah masyarakat mendapatkan pelayanan kesehatan sesuai standar				100 %	2,468,416,000	Kab. Karawang, Cikampek, Semua Kelurahan	LAIN-LAIN PENDAPATAN DAERAH YANG SAH			100 %	2,468,416,542	Dinas Kesehatan	
1	<b>URUSAN PEMERINTAHAN WAJIB YANG BERKAITAN DENGAN PELAYANAN DASAR</b>														
1 02	<b>URUSAN PEMERINTAHAN BIDANG KESEHATAN</b>							<b>412,449,000</b>						<b>412,449,750</b>	

**Penetapan Rencana Kerja Pemerintah Daerah (RKPD)  
Kabupaten Karawang  
Tahun 2022**

Kode	Urusan/ Bidang Urusan/ Program/ Kegiatan/ Sub Kegiatan	Indikator Program/ Kegiatan/ Sub Kegiatan	Target Akhir Periode RPJMD	Realisasi Capaian RKPD Tahun 2020	Prakiraan Capaian Target RKPD Tahun 2021	Capaian Kinerja dan Kerangka Pendanaan						Kelompok Sasaran	Prakiraan Maju Rencana Tahun 2023		Perangkat Daerah Penanggung Jawab
						Target 2022	Pagu Indikatif	Lokasi	Sumber Dana	Prioritas			Target	Pagu Indikatif	
										Nasional	Daerah				
1 02 01	PROGRAM PENUNJANG URUSAN PEMERINTAHAN DAERAH KABUPATEN/KOTA						412,449,000						412,449,750		
1 02 01	Peningkatan Pelayanan BLUD						412,449,000						412,449,750		
1 02 01	Pelayanan dan Penunjang Pelayanan BLUD	Jumlah masyarakat mendapatkan pelayanan kesehatan sesuai standar				100 %	412,449,000	Kab. Karawang, Kota Baru, Semua Kelurahan	LAIN-LAIN PENDAPATAN DAERAH YANG SAH			100 %	412,449,750	Dinas Kesehatan	
1	URUSAN PEMERINTAHAN WAJIB YANG BERKAITAN DENGAN PELAYANAN DASAR														
1 02	URUSAN PEMERINTAHAN BIDANG KESEHATAN							2,219,163,000						2,219,163,819	
1 02 01	PROGRAM PENUNJANG URUSAN PEMERINTAHAN DAERAH KABUPATEN/KOTA						2,219,163,000						2,219,163,819		
1 02 01	Peningkatan Pelayanan BLUD						2,219,163,000						2,219,163,819		
1 02 01	Pelayanan dan Penunjang Pelayanan BLUD	Jumlah masyarakat mendapatkan pelayanan kesehatan sesuai standar				100 %	2,219,163,000	Kab. Karawang, Cilamaya Wetan, Semua Kelurahan	LAIN-LAIN PENDAPATAN DAERAH YANG SAH			100 %	2,219,163,819	Dinas Kesehatan	
1	URUSAN PEMERINTAHAN WAJIB YANG BERKAITAN DENGAN PELAYANAN DASAR														
1 02	URUSAN PEMERINTAHAN BIDANG KESEHATAN							681,702,000						681,702,590	
1 02 01	PROGRAM PENUNJANG URUSAN PEMERINTAHAN DAERAH KABUPATEN/KOTA						681,702,000						681,702,590		
1 02 01	Peningkatan Pelayanan BLUD						681,702,000						681,702,590		
1 02 01	Pelayanan dan Penunjang Pelayanan BLUD	Jumlah masyarakat mendapatkan pelayanan kesehatan sesuai standar				100 %	681,702,000	Kab. Karawang, Klari, Semua Kelurahan	LAIN-LAIN PENDAPATAN DAERAH YANG SAH			100 %	681,702,590	Dinas Kesehatan	
1	URUSAN PEMERINTAHAN WAJIB YANG BERKAITAN DENGAN PELAYANAN DASAR														
1 02	URUSAN PEMERINTAHAN BIDANG KESEHATAN							1,231,791,000						1,231,792,439	
1 02 01	PROGRAM PENUNJANG URUSAN PEMERINTAHAN DAERAH KABUPATEN/KOTA						1,231,791,000						1,231,792,439		
1 02 01	Peningkatan Pelayanan BLUD						1,231,791,000						1,231,792,439		

**Penetapan Rencana Kerja Pemerintah Daerah (RKPD)  
Kabupaten Karawang  
Tahun 2022**

Kode	Urusan/ Bidang Urusan/ Program/ Kegiatan/ Sub Kegiatan	Indikator Program/ Kegiatan/ Sub Kegiatan	Target Akhir Periode RPJMD	Realisasi Capaian RKPD Tahun 2020	Prakiraan Capaian Target RKPD Tahun 2021	Capaian Kinerja dan Kerangka Pendanaan						Kelompok Sasaran	Prakiraan Maju Rencana Tahun 2023		Perangkat Daerah Penanggung Jawab	
						Target 2022	Pagu Indikatif	Lokasi	Sumber Dana	Prioritas			Target	Pagu Indikatif		
										Nasional	Daerah					
1 02 01 2.1 0 01	Pelayanan dan Penunjang Pelayanan BLUD	Jumlah masyarakat mendapatkan pelayanan kesehatan sesuai standar				100 %	1,231,791,000	Kab. Karawang, Banyusari, Semua Kelurahan	LAIN-LAIN PENDAPATAN DAERAH YANG SAH				100 %	1,231,792,439	Dinas Kesehatan	
1	<b>URUSAN PEMERINTAHAN WAJIB YANG BERKAITAN DENGAN PELAYANAN DASAR</b>															
1 02	<b>URUSAN PEMERINTAHAN BIDANG KESEHATAN</b>							<b>2,676,584,000</b>							<b>26,765,849,745</b>	
1 02 01	<b>PROGRAM PENUNJANG URUSAN PEMERINTAHAN DAERAH KABUPATEN/KOTA</b>							<b>2,676,584,000</b>							<b>26,765,849,745</b>	
1 02 01 2.1 0	<b>Peningkatan Pelayanan BLUD</b>							<b>2,676,584,000</b>							<b>26,765,849,745</b>	
1 02 01 2.1 0 01	Pelayanan dan Penunjang Pelayanan BLUD	Jumlah masyarakat mendapatkan pelayanan kesehatan sesuai standar				100 %	2,676,584,000	Kab. Karawang, Jatisari, Semua Kelurahan	LAIN-LAIN PENDAPATAN DAERAH YANG SAH				100 %	26,765,849,745	Dinas Kesehatan	
1	<b>URUSAN PEMERINTAHAN WAJIB YANG BERKAITAN DENGAN PELAYANAN DASAR</b>															
1 02	<b>URUSAN PEMERINTAHAN BIDANG KESEHATAN</b>							<b>1,254,622,000</b>							<b>1,254,622,648</b>	
1 02 01	<b>PROGRAM PENUNJANG URUSAN PEMERINTAHAN DAERAH KABUPATEN/KOTA</b>							<b>1,254,622,000</b>							<b>1,254,622,648</b>	
1 02 01 2.1 0	<b>Peningkatan Pelayanan BLUD</b>							<b>1,254,622,000</b>							<b>1,254,622,648</b>	
1 02 01 2.1 0 01	Pelayanan dan Penunjang Pelayanan BLUD	Jumlah masyarakat mendapatkan pelayanan kesehatan sesuai standar				100 %	1,254,622,000	Kab. Karawang, Jayakarta, Semua Kelurahan	LAIN-LAIN PENDAPATAN DAERAH YANG SAH				100 %	1,254,622,648	Dinas Kesehatan	
1	<b>URUSAN PEMERINTAHAN WAJIB YANG BERKAITAN DENGAN PELAYANAN DASAR</b>															
1 02	<b>URUSAN PEMERINTAHAN BIDANG KESEHATAN</b>							<b>732,215,000</b>							<b>739,797,400</b>	
1 02 01	<b>PROGRAM PENUNJANG URUSAN PEMERINTAHAN DAERAH KABUPATEN/KOTA</b>							<b>732,215,000</b>							<b>739,797,400</b>	
1 02 01 2.1 0	<b>Peningkatan Pelayanan BLUD</b>							<b>732,215,000</b>							<b>739,797,400</b>	
1 02 01 2.1 0 01	Pelayanan dan Penunjang Pelayanan BLUD	Jumlah masyarakat mendapatkan pelayanan kesehatan sesuai standar				100 %	732,215,000	Kab. Karawang, Kota Baru, Semua Kelurahan	LAIN-LAIN PENDAPATAN DAERAH YANG SAH				100 %	739,797,400	Dinas Kesehatan	
1	<b>URUSAN PEMERINTAHAN WAJIB YANG BERKAITAN DENGAN PELAYANAN DASAR</b>															
1 02	<b>URUSAN PEMERINTAHAN BIDANG KESEHATAN</b>							<b>1,356,364,000</b>							<b>1,356,364,667</b>	

**Penetapan Rencana Kerja Pemerintah Daerah (RKPD)  
Kabupaten Karawang  
Tahun 2022**

Kode	Urusan/ Bidang Urusan/ Program/ Kegiatan/ Sub Kegiatan	Indikator Program/ Kegiatan/ Sub Kegiatan	Target Akhir Periode RPJMD	Realisasi Capaian RKPD Tahun 2020	Prakiraan Capaian Target RKPD Tahun 2021	Capaian Kinerja dan Kerangka Pendanaan						Kelompok Sasaran	Prakiraan Maju Rencana Tahun 2023		Perangkat Daerah Penanggung Jawab
						Target 2022	Pagu Indikatif	Lokasi	Sumber Dana	Prioritas			Target	Pagu Indikatif	
										Nasional	Daerah				
1 02 01	PROGRAM PENUNJANG URUSAN PEMERINTAHAN DAERAH KABUPATEN/KOTA						1,356,364,000							1,356,364,667	
1 02 01	2.1 0	Peningkatan Pelayanan BLUD					1,356,364,000							1,356,364,667	
1 02 01	2.1 0	01	Pelayanan dan Penunjang Pelayanan BLUD	Jumlah masyarakat mendapatkan pelayanan kesehatan sesuai standar			100 %	1,356,364,000	Kab. Karawang, Rengasdengklok, Kalangsari	LAIN-LAIN PENDAPATAN DAERAH YANG SAH			100 %	1,356,364,667	Dinas Kesehatan
1															
1															
1 02								1,250,936,000							1,250,936,537
1 02 01	PROGRAM PENUNJANG URUSAN PEMERINTAHAN DAERAH KABUPATEN/KOTA						1,250,936,000							1,250,936,537	
1 02 01	2.1 0	Peningkatan Pelayanan BLUD					1,250,936,000							1,250,936,537	
1 02 01	2.1 0	01	Pelayanan dan Penunjang Pelayanan BLUD	Jumlah masyarakat mendapatkan pelayanan kesehatan sesuai standar			100 %	1,250,936,000	Kab. Karawang, Karawang Barat, Semua Kelurahan	LAIN-LAIN PENDAPATAN DAERAH YANG SAH			100 %	1,250,936,537	Dinas Kesehatan
1															
1															
1 02								535,300,000							535,300,668
1 02 01	PROGRAM PENUNJANG URUSAN PEMERINTAHAN DAERAH KABUPATEN/KOTA						535,300,000							535,300,668	
1 02 01	2.1 0	Peningkatan Pelayanan BLUD					535,300,000							535,300,668	
1 02 01	2.1 0	01	Pelayanan dan Penunjang Pelayanan BLUD	Jumlah masyarakat mendapatkan pelayanan kesehatan sesuai standar			100 %	535,300,000	Kab. Karawang, Karawang Barat, Semua Kelurahan	LAIN-LAIN PENDAPATAN DAERAH YANG SAH			100 %	535,300,668	Dinas Kesehatan
1															
1															
1 02								1,919,052,000							1,919,053,173
1 02 01	PROGRAM PENUNJANG URUSAN PEMERINTAHAN DAERAH KABUPATEN/KOTA						1,919,052,000							1,919,053,173	
1 02 01	2.1 0	Peningkatan Pelayanan BLUD					1,919,052,000							1,919,053,173	

**Penetapan Rencana Kerja Pemerintah Daerah (RKPD)  
Kabupaten Karawang  
Tahun 2022**

Kode	Urusan/ Bidang Urusan/ Program/ Kegiatan/ Sub Kegiatan	Indikator Program/ Kegiatan/ Sub Kegiatan	Target Akhir Periode RPJMD	Realisasi Capaian RKPD Tahun 2020	Prakiraan Capaian Target RKPD Tahun 2021	Capaian Kinerja dan Kerangka Pendanaan						Kelompok Sasaran	Prakiraan Maju Rencana Tahun 2023		Perangkat Daerah Penanggung Jawab
						Target 2022	Pagu Indikatif	Lokasi	Sumber Dana	Prioritas			Target	Pagu Indikatif	
										Nasional	Daerah				
1 02 01 2.1 0 01	Pelayanan dan Penunjang Pelayanan BLUD	Jumlah masyarakat mendapatkan pelayanan kesehatan sesuai standar				100 %	1,919,052,000	Kab. Karawang, Cilebar, Semua Kelurahan	LAIN-LAIN PENDAPATAN DAERAH YANG SAH			100 %	1,919,053,173	Dinas Kesehatan	
1	<b>URUSAN PEMERINTAHAN WAJIB YANG BERKAITAN DENGAN PELAYANAN DASAR</b>														
1 02	<b>URUSAN PEMERINTAHAN BIDANG KESEHATAN</b>							<b>1,746,634,000</b>						<b>1,746,635,080</b>	
1 02 01	<b>PROGRAM PENUNJANG URUSAN PEMERINTAHAN DAERAH KABUPATEN/KOTA</b>						<b>1,746,634,000</b>							<b>1,746,635,080</b>	
1 02 01 2.1 0	<b>Peningkatan Pelayanan BLUD</b>						<b>1,746,634,000</b>							<b>1,746,635,080</b>	
1 02 01 2.1 0 01	Pelayanan dan Penunjang Pelayanan BLUD	Jumlah masyarakat mendapatkan pelayanan kesehatan sesuai standar				100 %	1,746,634,000	Kab. Karawang, Klari, Semua Kelurahan	LAIN-LAIN PENDAPATAN DAERAH YANG SAH			100 %	1,746,635,080	Dinas Kesehatan	
1	<b>URUSAN PEMERINTAHAN WAJIB YANG BERKAITAN DENGAN PELAYANAN DASAR</b>														
1 02	<b>URUSAN PEMERINTAHAN BIDANG KESEHATAN</b>							<b>1,284,668,000</b>						<b>1,284,669,541</b>	
1 02 01	<b>PROGRAM PENUNJANG URUSAN PEMERINTAHAN DAERAH KABUPATEN/KOTA</b>						<b>1,284,668,000</b>							<b>1,284,669,541</b>	
1 02 01 2.1 0	<b>Peningkatan Pelayanan BLUD</b>						<b>1,284,668,000</b>							<b>1,284,669,541</b>	
1 02 01 2.1 0 01	Pelayanan dan Penunjang Pelayanan BLUD	Jumlah masyarakat mendapatkan pelayanan kesehatan sesuai standar				100 %	1,284,668,000	Kab. Karawang, Kota Baru, Semua Kelurahan	LAIN-LAIN PENDAPATAN DAERAH YANG SAH			100 %	1,284,669,541	Dinas Kesehatan	
1	<b>URUSAN PEMERINTAHAN WAJIB YANG BERKAITAN DENGAN PELAYANAN DASAR</b>														
1 02	<b>URUSAN PEMERINTAHAN BIDANG KESEHATAN</b>							<b>1,276,408,000</b>						<b>1,276,409,077</b>	
1 02 01	<b>PROGRAM PENUNJANG URUSAN PEMERINTAHAN DAERAH KABUPATEN/KOTA</b>						<b>1,276,408,000</b>							<b>1,276,409,077</b>	
1 02 01 2.1 0	<b>Peningkatan Pelayanan BLUD</b>						<b>1,276,408,000</b>							<b>1,276,409,077</b>	
1 02 01 2.1 0 01	Pelayanan dan Penunjang Pelayanan BLUD	Jumlah masyarakat mendapatkan pelayanan kesehatan sesuai standar				100 %	1,276,408,000	Kab. Karawang, Kutawaluya, Semua Kelurahan	LAIN-LAIN PENDAPATAN DAERAH YANG SAH			100 %	1,276,409,077	Dinas Kesehatan	
1	<b>URUSAN PEMERINTAHAN WAJIB YANG BERKAITAN DENGAN PELAYANAN DASAR</b>														
1 02	<b>URUSAN PEMERINTAHAN BIDANG KESEHATAN</b>							<b>1,585,277,000</b>						<b>1,585,277,485</b>	



**Penetapan Rencana Kerja Pemerintah Daerah (RKPD)  
Kabupaten Karawang  
Tahun 2022**

Kode	Urusan/ Bidang Urusan/ Program/ Kegiatan/ Sub Kegiatan	Indikator Program/ Kegiatan/ Sub Kegiatan	Target Akhir Periode RPJMD	Realisasi Capaian RKPD Tahun 2020	Prakiraan Capaian Target RKPD Tahun 2021	Capaian Kinerja dan Kerangka Pendanaan						Kelompok Sasaran	Prakiraan Maju Rencana Tahun 2023		Perangkat Daerah Penanggung Jawab
						Target 2022	Pagu Indikatif	Lokasi	Sumber Dana	Prioritas			Target	Pagu Indikatif	
										Nasional	Daerah				
1 02 01	PROGRAM PENUNJANG URUSAN PEMERINTAHAN DAERAH KABUPATEN/KOTA						1,585,277,000							1,585,277,485	
1 02 01	Peningkatan Pelayanan BLUD						1,585,277,000							1,585,277,485	
1 02 01	Pelayanan dan Penunjang Pelayanan BLUD	Jumlah masyarakat mendapatkan pelayanan kesehatan sesuai standar				100 %	1,585,277,000	Kab. Karawang, Kutawaluya, Semua Kelurahan	LAIN-LAIN PENDAPATAN DAERAH YANG SAH			100 %	1,585,277,485	Dinas Kesehatan	
1	URUSAN PEMERINTAHAN WAJIB YANG BERKAITAN DENGAN PELAYANAN DASAR														
1 02	URUSAN PEMERINTAHAN BIDANG KESEHATAN						1,031,673,000							10,316,740,125	
1 02 01	PROGRAM PENUNJANG URUSAN PEMERINTAHAN DAERAH KABUPATEN/KOTA						1,031,673,000							10,316,740,125	
1 02 01	Peningkatan Pelayanan BLUD						1,031,673,000							10,316,740,125	
1 02 01	Pelayanan dan Penunjang Pelayanan BLUD	Jumlah masyarakat mendapatkan pelayanan kesehatan sesuai standar				100 %	1,031,673,000	Kab. Karawang, Tempuran, Semua Kelurahan	LAIN-LAIN PENDAPATAN DAERAH YANG SAH			100 %	10,316,740,125	Dinas Kesehatan	
1	URUSAN PEMERINTAHAN WAJIB YANG BERKAITAN DENGAN PELAYANAN DASAR														
1 02	URUSAN PEMERINTAHAN BIDANG KESEHATAN						2,498,311,000							2,498,312,550	
1 02 01	PROGRAM PENUNJANG URUSAN PEMERINTAHAN DAERAH KABUPATEN/KOTA						2,498,311,000							2,498,312,550	
1 02 01	Peningkatan Pelayanan BLUD						2,498,311,000							2,498,312,550	
1 02 01	Pelayanan dan Penunjang Pelayanan BLUD	Jumlah masyarakat mendapatkan pelayanan kesehatan sesuai standar				100 %	2,498,311,000	Kab. Karawang, Lemahabang, Semua Kelurahan	LAIN-LAIN PENDAPATAN DAERAH YANG SAH			100 %	2,498,312,550	Dinas Kesehatan	
1	URUSAN PEMERINTAHAN WAJIB YANG BERKAITAN DENGAN PELAYANAN DASAR														
1 02	URUSAN PEMERINTAHAN BIDANG KESEHATAN						1,869,287,000							1,869,288,590	
1 02 01	PROGRAM PENUNJANG URUSAN PEMERINTAHAN DAERAH KABUPATEN/KOTA						1,869,287,000							1,869,288,590	
1 02 01	Peningkatan Pelayanan BLUD						1,869,287,000							1,869,288,590	

**Penetapan Rencana Kerja Pemerintah Daerah (RKPD)  
Kabupaten Karawang  
Tahun 2022**

Kode	Urusan/ Bidang Urusan/ Program/ Kegiatan/ Sub Kegiatan	Indikator Program/ Kegiatan/ Sub Kegiatan	Target Akhir Periode RPJMD	Realisasi Capaian RKPD Tahun 2020	Prakiraan Capaian Target RKPD Tahun 2021	Capaian Kinerja dan Kerangka Pendanaan						Kelompok Sasaran	Prakiraan Maju Rencana Tahun 2023		Perangkat Daerah Penanggung Jawab
						Target 2022	Pagu Indikatif	Lokasi	Sumber Dana	Prioritas			Target	Pagu Indikatif	
										Nasional	Daerah				
1 02 01 2.1 0 01	Pelayanan dan Penunjang Pelayanan BLUD	Jumlah masyarakat mendapatkan pelayanan kesehatan sesuai standar				100 %	1,869,287,000	Kab. Karawang, Tegalwaru, Semua Kelurahan	LAIN-LAIN PENDAPATAN DAERAH YANG SAH			100 %	1,869,288,590	Dinas Kesehatan	
1	<b>URUSAN PEMERINTAHAN WAJIB YANG BERKAITAN DENGAN PELAYANAN DASAR</b>														
1 02	<b>URUSAN PEMERINTAHAN BIDANG KESEHATAN</b>							<b>1,269,362,000</b>						<b>1,269,363,092</b>	
1 02 01	<b>PROGRAM PENUNJANG URUSAN PEMERINTAHAN DAERAH KABUPATEN/KOTA</b>						<b>1,269,362,000</b>							<b>1,269,363,092</b>	
1 02 01 2.1 0	<b>Peningkatan Pelayanan BLUD</b>						<b>1,269,362,000</b>							<b>1,269,363,092</b>	
1 02 01 2.1 0 01	Pelayanan dan Penunjang Pelayanan BLUD	Jumlah masyarakat mendapatkan pelayanan kesehatan sesuai standar				100 %	1,269,362,000	Kab. Karawang, Majalaya, Semua Kelurahan	LAIN-LAIN PENDAPATAN DAERAH YANG SAH			100 %	1,269,363,092	Dinas Kesehatan	
1	<b>URUSAN PEMERINTAHAN WAJIB YANG BERKAITAN DENGAN PELAYANAN DASAR</b>														
1 02	<b>URUSAN PEMERINTAHAN BIDANG KESEHATAN</b>							<b>1,441,200,000</b>						<b>1,441,200,975</b>	
1 02 01	<b>PROGRAM PENUNJANG URUSAN PEMERINTAHAN DAERAH KABUPATEN/KOTA</b>						<b>1,441,200,000</b>							<b>1,441,200,975</b>	
1 02 01 2.1 0	<b>Peningkatan Pelayanan BLUD</b>						<b>1,441,200,000</b>							<b>1,441,200,975</b>	
1 02 01 2.1 0 01	Pelayanan dan Penunjang Pelayanan BLUD	Jumlah masyarakat mendapatkan pelayanan kesehatan sesuai standar				100 %	1,441,200,000	Kab. Karawang, Jayakarta, Semua Kelurahan	LAIN-LAIN PENDAPATAN DAERAH YANG SAH			100 %	1,441,200,975	Dinas Kesehatan	
1	<b>URUSAN PEMERINTAHAN WAJIB YANG BERKAITAN DENGAN PELAYANAN DASAR</b>														
1 02	<b>URUSAN PEMERINTAHAN BIDANG KESEHATAN</b>							<b>698,884,000</b>						<b>698,885,210</b>	
1 02 01	<b>PROGRAM PENUNJANG URUSAN PEMERINTAHAN DAERAH KABUPATEN/KOTA</b>						<b>698,884,000</b>							<b>698,885,210</b>	
1 02 01 2.1 0	<b>Peningkatan Pelayanan BLUD</b>						<b>698,884,000</b>							<b>698,885,210</b>	
1 02 01 2.1 0 01	Pelayanan dan Penunjang Pelayanan BLUD	Jumlah masyarakat mendapatkan pelayanan kesehatan sesuai standar				100 %	698,884,000	Kab. Karawang, Karawang Barat, Nagasari	LAIN-LAIN PENDAPATAN DAERAH YANG SAH			100 %	698,885,210	Dinas Kesehatan	
1	<b>URUSAN PEMERINTAHAN WAJIB YANG BERKAITAN DENGAN PELAYANAN DASAR</b>														
1 02	<b>URUSAN PEMERINTAHAN BIDANG KESEHATAN</b>							<b>522,792,000</b>						<b>522,792,931</b>	

**Penetapan Rencana Kerja Pemerintah Daerah (RKPD)  
Kabupaten Karawang  
Tahun 2022**

Kode	Urusan/ Bidang Urusan/ Program/ Kegiatan/ Sub Kegiatan	Indikator Program/ Kegiatan/ Sub Kegiatan	Target Akhir Periode RPJMD	Realisasi Capaian RKPD Tahun 2020	Prakiraan Capaian Target RKPD Tahun 2021	Capaian Kinerja dan Kerangka Pendanaan						Kelompok Sasaran	Prakiraan Maju Rencana Tahun 2023		Perangkat Daerah Penanggung Jawab
						Target 2022	Pagu Indikatif	Lokasi	Sumber Dana	Prioritas			Target	Pagu Indikatif	
										Nasional	Daerah				
1 02 01	PROGRAM PENUNJANG URUSAN PEMERINTAHAN DAERAH KABUPATEN/KOTA						522,792,000						522,792,931		
1 02 01	Peningkatan Pelayanan BLUD						522,792,000						522,792,931		
1 02 01	Pelayanan dan Penunjang Pelayanan BLUD	Jumlah masyarakat mendapatkan pelayanan kesehatan sesuai standar				100 %	522,792,000	Kab. Karawang, Jatisari, Semua Kelurahan	LAIN-LAIN PENDAPATAN DAERAH YANG SAH			100 %	522,792,931	Dinas Kesehatan	
1	URUSAN PEMERINTAHAN WAJIB YANG BERKAITAN DENGAN PELAYANAN DASAR														
1 02	URUSAN PEMERINTAHAN BIDANG KESEHATAN							1,526,415,000						1,526,415,150	
1 02 01	PROGRAM PENUNJANG URUSAN PEMERINTAHAN DAERAH KABUPATEN/KOTA						1,526,415,000						1,526,415,150		
1 02 01	Peningkatan Pelayanan BLUD						1,526,415,000						1,526,415,150		
1 02 01	Pelayanan dan Penunjang Pelayanan BLUD	Jumlah masyarakat mendapatkan pelayanan kesehatan sesuai standar				100 %	1,526,415,000	Kab. Karawang, Pakisjaya, Semua Kelurahan	LAIN-LAIN PENDAPATAN DAERAH YANG SAH			100 %	1,526,415,150	Dinas Kesehatan	
1	URUSAN PEMERINTAHAN WAJIB YANG BERKAITAN DENGAN PELAYANAN DASAR														
1 02	URUSAN PEMERINTAHAN BIDANG KESEHATAN							944,608,000						832,439,128	
1 02 01	PROGRAM PENUNJANG URUSAN PEMERINTAHAN DAERAH KABUPATEN/KOTA						944,608,000						832,439,128		
1 02 01	Peningkatan Pelayanan BLUD						944,608,000						832,439,128		
1 02 01	Pelayanan dan Penunjang Pelayanan BLUD	Jumlah masyarakat mendapatkan pelayanan kesehatan sesuai standar				100 %	944,608,000	Kab. Karawang, Pangkalan, Semua Kelurahan	LAIN-LAIN PENDAPATAN DAERAH YANG SAH			100 %	832,439,128	Dinas Kesehatan	
1	URUSAN PEMERINTAHAN WAJIB YANG BERKAITAN DENGAN PELAYANAN DASAR														
1 02	URUSAN PEMERINTAHAN BIDANG KESEHATAN							2,145,523,000						2,145,523,761	
1 02 01	PROGRAM PENUNJANG URUSAN PEMERINTAHAN DAERAH KABUPATEN/KOTA						2,145,523,000						2,145,523,761		
1 02 01	Peningkatan Pelayanan BLUD						2,145,523,000						2,145,523,761		

**Penetapan Rencana Kerja Pemerintah Daerah (RKPD)  
Kabupaten Karawang  
Tahun 2022**

Kode	Urusan/ Bidang Urusan/ Program/ Kegiatan/ Sub Kegiatan	Indikator Program/ Kegiatan/ Sub Kegiatan	Target Akhir Periode RPJMD	Realisasi Capaian RKPD Tahun 2020	Prakiraan Capaian Target RKPD Tahun 2021	Capaian Kinerja dan Kerangka Pendanaan						Kelompok Sasaran	Prakiraan Maju Rencana Tahun 2023		Perangkat Daerah Penanggung Jawab
						Target 2022	Pagu Indikatif	Lokasi	Sumber Dana	Prioritas			Target	Pagu Indikatif	
										Nasional	Daerah				
1 02 01 2.1 0 01	Pelayanan dan Penunjang Pelayanan BLUD	Jumlah masyarakat mendapatkan pelayanan kesehatan sesuai standar				100 %	2,145,523,000	Kab. Karawang, Cilamaya Kulon, Pasirukem	LAIN-LAIN PENDAPATAN DAERAH YANG SAH			100 %	2,145,523,761	Dinas Kesehatan	
1	<b>URUSAN PEMERINTAHAN WAJIB YANG BERKAITAN DENGAN PELAYANAN DASAR</b>														
1 02	<b>URUSAN PEMERINTAHAN BIDANG KESEHATAN</b>							<b>2,491,979,000</b>						<b>2,491,979,815</b>	
1 02 01	<b>PROGRAM PENUNJANG URUSAN PEMERINTAHAN DAERAH KABUPATEN/KOTA</b>						<b>2,491,979,000</b>							<b>2,491,979,815</b>	
1 02 01 2.1 0	<b>Peningkatan Pelayanan BLUD</b>						<b>2,491,979,000</b>							<b>2,491,979,815</b>	
1 02 01 2.1 0 01	Pelayanan dan Penunjang Pelayanan BLUD	Jumlah masyarakat mendapatkan pelayanan kesehatan sesuai standar				100 %	2,491,979,000	Kab. Karawang, Pedes, Semua Kelurahan	LAIN-LAIN PENDAPATAN DAERAH YANG SAH			100 %	2,491,979,815	Dinas Kesehatan	
1	<b>URUSAN PEMERINTAHAN WAJIB YANG BERKAITAN DENGAN PELAYANAN DASAR</b>														
1 02	<b>URUSAN PEMERINTAHAN BIDANG KESEHATAN</b>							<b>866,392,000</b>						<b>866,392,591</b>	
1 02 01	<b>PROGRAM PENUNJANG URUSAN PEMERINTAHAN DAERAH KABUPATEN/KOTA</b>						<b>866,392,000</b>							<b>866,392,591</b>	
1 02 01 2.1 0	<b>Peningkatan Pelayanan BLUD</b>						<b>866,392,000</b>							<b>866,392,591</b>	
1 02 01 2.1 0 01	Pelayanan dan Penunjang Pelayanan BLUD	Jumlah masyarakat mendapatkan pelayanan kesehatan sesuai standar				100 %	866,392,000	Kab. Karawang, Karawang Timur, Semua Kelurahan	LAIN-LAIN PENDAPATAN DAERAH YANG SAH			100 %	866,392,591	Dinas Kesehatan	
1	<b>URUSAN PEMERINTAHAN WAJIB YANG BERKAITAN DENGAN PELAYANAN DASAR</b>														
1 02	<b>URUSAN PEMERINTAHAN BIDANG KESEHATAN</b>							<b>1,380,416,000</b>						<b>13,804,168,055</b>	
1 02 01	<b>PROGRAM PENUNJANG URUSAN PEMERINTAHAN DAERAH KABUPATEN/KOTA</b>						<b>1,380,416,000</b>							<b>13,804,168,055</b>	
1 02 01 2.1 0	<b>Peningkatan Pelayanan BLUD</b>						<b>1,380,416,000</b>							<b>13,804,168,055</b>	
1 02 01 2.1 0 01	Pelayanan dan Penunjang Pelayanan BLUD	Jumlah masyarakat mendapatkan pelayanan kesehatan sesuai standar				100 %	1,380,416,000	Kab. Karawang, Purwasari, Semua Kelurahan	LAIN-LAIN PENDAPATAN DAERAH YANG SAH			100 %	13,804,168,055	Dinas Kesehatan	
1	<b>URUSAN PEMERINTAHAN WAJIB YANG BERKAITAN DENGAN PELAYANAN DASAR</b>														
1 02	<b>URUSAN PEMERINTAHAN BIDANG KESEHATAN</b>							<b>1,327,426,000</b>						<b>1,327,427,350</b>	

**Penetapan Rencana Kerja Pemerintah Daerah (RKPD)  
Kabupaten Karawang  
Tahun 2022**

Kode	Urusan/ Bidang Urusan/ Program/ Kegiatan/ Sub Kegiatan	Indikator Program/ Kegiatan/ Sub Kegiatan	Target Akhir Periode RPJMD	Realisasi Capaian RKPD Tahun 2020	Prakiraan Capaian Target RKPD Tahun 2021	Capaian Kinerja dan Kerangka Pendanaan						Kelompok Sasaran	Prakiraan Maju Rencana Tahun 2023		Perangkat Daerah Penanggung Jawab
						Target 2022	Pagu Indikatif	Lokasi	Sumber Dana	Prioritas			Target	Pagu Indikatif	
										Nasional	Daerah				
1 02 01	PROGRAM PENUNJANG URUSAN PEMERINTAHAN DAERAH KABUPATEN/KOTA						1,327,426,000							1,327,427,350	
1 02 01	2.1 0	Peningkatan Pelayanan BLUD					1,327,426,000							1,327,427,350	
1 02 01	2.1 0	01 Pelayanan dan Penunjang Pelayanan BLUD		Jumlah masyarakat mendapatkan pelayanan kesehatan sesuai standar			100 %	1,327,426,000	Kab. Karawang, Rawamerta, Semua Kelurahan	LAIN-LAIN PENDAPATAN DAERAH YANG SAH			100 %	1,327,427,350	Dinas Kesehatan
1				URUSAN PEMERINTAHAN WAJIB YANG BERKAITAN DENGAN PELAYANAN DASAR											
1 02							3,508,360,000							3,508,360,807	
1 02 01	PROGRAM PENUNJANG URUSAN PEMERINTAHAN DAERAH KABUPATEN/KOTA						3,508,360,000							3,508,360,807	
1 02 01	2.1 0	Peningkatan Pelayanan BLUD					3,508,360,000							3,508,360,807	
1 02 01	2.1 0	01 Pelayanan dan Penunjang Pelayanan BLUD		Jumlah masyarakat mendapatkan pelayanan kesehatan sesuai standar			100 %	3,508,360,000	Kab. Karawang, Rengasdengklok, Semua Kelurahan	LAIN-LAIN PENDAPATAN DAERAH YANG SAH			100 %	3,508,360,807	Dinas Kesehatan
1				URUSAN PEMERINTAHAN WAJIB YANG BERKAITAN DENGAN PELAYANAN DASAR											
1 02							1,172,817,000							11,728,183,745	
1 02 01	PROGRAM PENUNJANG URUSAN PEMERINTAHAN DAERAH KABUPATEN/KOTA						1,172,817,000							11,728,183,745	
1 02 01	2.1 0	Peningkatan Pelayanan BLUD					1,172,817,000							11,728,183,745	
1 02 01	2.1 0	01 Pelayan dan Penunjang Pelayanan BLUD		Jumlah masyarakat mendapatkan pelayanan kesehatan sesuai standar			100 %	1,172,817,000	Kab. Karawang, Cilamaya Wetan, Semua Kelurahan	LAIN-LAIN PENDAPATAN DAERAH YANG SAH			100 %	11,728,183,745	Dinas Kesehatan
1				URUSAN PEMERINTAHAN WAJIB YANG BERKAITAN DENGAN PELAYANAN DASAR											
1 02							921,590,000							921,590,780	
1 02 01	PROGRAM PENUNJANG URUSAN PEMERINTAHAN DAERAH KABUPATEN/KOTA						921,590,000							921,590,780	
1 02 01	2.1 0	Peningkatan Pelayanan BLUD					921,590,000							921,590,780	

**Penetapan Rencana Kerja Pemerintah Daerah (RKPD)  
Kabupaten Karawang  
Tahun 2022**

Kode	Urusan/ Bidang Urusan/ Program/ Kegiatan/ Sub Kegiatan	Indikator Program/ Kegiatan/ Sub Kegiatan	Target Akhir Periode RPJMD	Realisasi Capaian RKPD Tahun 2020	Prakiraan Capaian Target RKPD Tahun 2021	Capaian Kinerja dan Kerangka Pendanaan						Kelompok Sasaran	Prakiraan Maju Rencana Tahun 2023		Perangkat Daerah Penanggung Jawab
						Target 2022	Pagu Indikatif	Lokasi	Sumber Dana	Prioritas			Target	Pagu Indikatif	
										Nasional	Daerah				
1 02 01 2.1 0 01	Pelayanan dan Penunjang Pelayanan BLUD	Jumlah masyarakat mendapatkan pelayanan kesehatan sesuai standar				100 %	921,590,000	Kab. Karawang, Pedes, Semua Kelurahan	LAIN-LAIN PENDAPATAN DAERAH YANG SAH				100 %	921,590,780	Dinas Kesehatan
1	<b>URUSAN PEMERINTAHAN WAJIB YANG BERKAITAN DENGAN PELAYANAN DASAR</b>														
1 02	<b>URUSAN PEMERINTAHAN BIDANG KESEHATAN</b>							<b>950,398,000</b>						<b>950,399,242</b>	
1 02 01	<b>PROGRAM PENUNJANG URUSAN PEMERINTAHAN DAERAH KABUPATEN/KOTA</b>							<b>950,398,000</b>						<b>950,399,242</b>	
1 02 01 2.1 0	Peningkatan Pelayanan BLUD						<b>950,398,000</b>							<b>950,399,242</b>	
1 02 01 2.1 0 01	Pelayanan dan Penunjang Pelayanan BLUD	Jumlah masyarakat mendapatkan pelayanan kesehatan sesuai standar				100 %	950,398,000	Kab. Karawang, Karawang Barat, Semua Kelurahan	LAIN-LAIN PENDAPATAN DAERAH YANG SAH				100 %	950,399,242	Dinas Kesehatan
1	<b>URUSAN PEMERINTAHAN WAJIB YANG BERKAITAN DENGAN PELAYANAN DASAR</b>														
1 02	<b>URUSAN PEMERINTAHAN BIDANG KESEHATAN</b>							<b>2,331,248,000</b>						<b>2,331,249,220</b>	
1 02 01	<b>PROGRAM PENUNJANG URUSAN PEMERINTAHAN DAERAH KABUPATEN/KOTA</b>							<b>2,331,248,000</b>						<b>2,331,249,220</b>	
1 02 01 2.1 0	Peningkatan Pelayanan BLUD						<b>2,331,248,000</b>							<b>2,331,249,220</b>	
1 02 01 2.1 0 01	Pelayanan dan Penunjang Pelayanan BLUD	Jumlah masyarakat mendapatkan pelayanan kesehatan sesuai standar				100 %	2,331,248,000	Kab. Karawang, Telagasari, Semua Kelurahan	LAIN-LAIN PENDAPATAN DAERAH YANG SAH				100 %	2,331,249,220	Dinas Kesehatan
1	<b>URUSAN PEMERINTAHAN WAJIB YANG BERKAITAN DENGAN PELAYANAN DASAR</b>														
1 02	<b>URUSAN PEMERINTAHAN BIDANG KESEHATAN</b>							<b>1,346,059,000</b>						<b>1,346,060,126</b>	
1 02 01	<b>PROGRAM PENUNJANG URUSAN PEMERINTAHAN DAERAH KABUPATEN/KOTA</b>							<b>1,346,059,000</b>						<b>1,346,060,126</b>	
1 02 01 2.1 0	Peningkatan Pelayanan BLUD						<b>1,346,059,000</b>							<b>1,346,060,126</b>	
1 02 01 2.1 0 01	Pelayanan dan Penunjang Pelayanan BLUD	Jumlah masyarakat mendapatkan pelayanan kesehatan sesuai standar				100 %	1,346,059,000	Kab. Karawang, Telukjambe Timur, Semua Kelurahan	LAIN-LAIN PENDAPATAN DAERAH YANG SAH				100 %	1,346,060,126	Dinas Kesehatan
1	<b>URUSAN PEMERINTAHAN WAJIB YANG BERKAITAN DENGAN PELAYANAN DASAR</b>														
1 02	<b>URUSAN PEMERINTAHAN BIDANG KESEHATAN</b>							<b>1,613,016,000</b>						<b>1,613,017,396</b>	

**Penetapan Rencana Kerja Pemerintah Daerah (RKPD)  
Kabupaten Karawang  
Tahun 2022**

Kode	Urusan/ Bidang Urusan/ Program/ Kegiatan/ Sub Kegiatan	Indikator Program/ Kegiatan/ Sub Kegiatan	Target Akhir Periode RPJMD	Realisasi Capaian RKPD Tahun 2020	Prakiraan Capaian Target RKPD Tahun 2021	Capaian Kinerja dan Kerangka Pendanaan						Kelompok Sasaran	Prakiraan Maju Rencana Tahun 2023		Perangkat Daerah Penanggung Jawab
						Target 2022	Pagu Indikatif	Lokasi	Sumber Dana	Prioritas			Target	Pagu Indikatif	
										Nasional	Daerah				
1 02 01	PROGRAM PENUNJANG URUSAN PEMERINTAHAN DAERAH KABUPATEN/KOTA						1,613,016,000							1,613,017,396	
1 02 01	Peningkatan Pelayanan BLUD						1,613,016,000							1,613,017,396	
1 02 01	Pelayanan dan Penunjang Pelayanan BLUD	Jumlah masyarakat mendapatkan pelayanan kesehatan sesuai standar				100 %	1,613,016,000	Kab. Karawang, Semua Kecamatan, Semua Kelurahan	LAIN-LAIN PENDAPATAN DAERAH YANG SAH			100 %	1,613,017,396	Dinas Kesehatan	
1	URUSAN PEMERINTAHAN WAJIB YANG BERKAITAN DENGAN PELAYANAN DASAR														
1 02	URUSAN PEMERINTAHAN BIDANG KESEHATAN						2,869,081,000						2,869,081,155		
1 02 01	PROGRAM PENUNJANG URUSAN PEMERINTAHAN DAERAH KABUPATEN/KOTA						2,869,081,000							2,869,081,155	
1 02 01	Peningkatan Pelayanan BLUD						2,869,081,000							2,869,081,155	
1 02 01	Pelayanan dan Penunjang Pelayanan BLUD	Jumlah masyarakat mendapatkan pelayanan kesehatan sesuai standar				100 %	2,869,081,000	Kab. Karawang, Tirtajaya, Semua Kelurahan	LAIN-LAIN PENDAPATAN DAERAH YANG SAH			100 %	2,869,081,155	Dinas Kesehatan	
1	URUSAN PEMERINTAHAN WAJIB YANG BERKAITAN DENGAN PELAYANAN DASAR														
1 02	URUSAN PEMERINTAHAN BIDANG KESEHATAN						1,882,037,000						1,882,037,690		
1 02 01	PROGRAM PENUNJANG URUSAN PEMERINTAHAN DAERAH KABUPATEN/KOTA						1,882,037,000							1,882,037,690	
1 02 01	Peningkatan Pelayanan BLUD						1,882,037,000							1,882,037,690	
1 02 01	Pelayanan dan Penunjang Pelayanan BLUD	Jumlah masyarakat mendapatkan pelayanan kesehatan sesuai standar				100 %	1,882,037,000	Kab. Karawang, Tirtamulya, Semua Kelurahan	LAIN-LAIN PENDAPATAN DAERAH YANG SAH			100 %	1,882,037,690	Dinas Kesehatan	
1	URUSAN PEMERINTAHAN WAJIB YANG BERKAITAN DENGAN PELAYANAN DASAR														
1 02	URUSAN PEMERINTAHAN BIDANG KESEHATAN						1,269,395,000						1,269,396,170		
1 02 01	PROGRAM PENUNJANG URUSAN PEMERINTAHAN DAERAH KABUPATEN/KOTA						1,269,395,000							1,269,396,170	
1 02 01	Peningkatan Pelayanan BLUD						1,269,395,000							1,269,396,170	

**Penetapan Rencana Kerja Pemerintah Daerah (RKPD)  
Kabupaten Karawang  
Tahun 2022**

Kode	Urusan/ Bidang Urusan/ Program/ Kegiatan/ Sub Kegiatan	Indikator Program/ Kegiatan/ Sub Kegiatan	Target Akhir Periode RPJMD	Realisasi Capaian RKPD Tahun 2020	Prakiraan Capaian Target RKPD Tahun 2021	Capaian Kinerja dan Kerangka Pendanaan						Kelompok Sasaran	Prakiraan Maju Rencana Tahun 2023		Perangkat Daerah Penanggung Jawab	
						Target 2022	Pagu Indikatif	Lokasi	Sumber Dana	Prioritas			Target	Pagu Indikatif		
										Nasional	Daerah					
1 02 01 2.1 0 01	Pelayanan dan Penunjang Pelayanan BLUD	Jumlah masyarakat mendapatkan pelayanan kesehatan sesuai standar				100 %	1,269,395,000	Kab. Karawang, Karawang Barat, Semua Kelurahan	LAIN-LAIN PENDAPATAN DAERAH YANG SAH				100 %	1,269,396,170	Dinas Kesehatan	
1	<b>URUSAN PEMERINTAHAN WAJIB YANG BERKAITAN DENGAN PELAYANAN DASAR</b>															
1 02	<b>URUSAN PEMERINTAHAN BIDANG KESEHATAN</b>							<b>947,354,000</b>							<b>947,354,931</b>	
1 02 01	<b>PROGRAM PENUNJANG URUSAN PEMERINTAHAN DAERAH KABUPATEN/KOTA</b>															
1 02 01 2.1 0	<b>Peningkatan Pelayanan BLUD</b>															
1 02 01 2.1 0 01	Pelayanan dan Penunjang Pelayanan BLUD	Jumlah masyarakat mendapatkan pelayanan kesehatan sesuai standar				100 %	947,354,000	Kab. Karawang, Telukjambe Timur, Semua Kelurahan	LAIN-LAIN PENDAPATAN DAERAH YANG SAH				100 %	947,354,931	Dinas Kesehatan	
1	<b>URUSAN PEMERINTAHAN WAJIB YANG BERKAITAN DENGAN PELAYANAN DASAR</b>															
1 02	<b>URUSAN PEMERINTAHAN BIDANG KESEHATAN</b>							<b>1,711,219,000</b>							<b>1,711,220,072</b>	
1 02 01	<b>PROGRAM PENUNJANG URUSAN PEMERINTAHAN DAERAH KABUPATEN/KOTA</b>															
1 02 01 2.1 0	<b>Peningkatan Pelayanan BLUD</b>															
1 02 01 2.1 0 01	Pelayanan dan Penunjang Pelayanan BLUD	Jumlah masyarakat mendapatkan pelayanan kesehatan sesuai standar				100 %	1,711,219,000	Kab. Karawang, Telukjambe Barat, Semua Kelurahan	LAIN-LAIN PENDAPATAN DAERAH YANG SAH				100 %	1,711,220,072	Dinas Kesehatan	
1	<b>URUSAN PEMERINTAHAN WAJIB YANG BERKAITAN DENGAN PELAYANAN DASAR</b>															
1 02	<b>URUSAN PEMERINTAHAN BIDANG KESEHATAN</b>							<b>64,000,000,000</b>							<b>88,400,000,000</b>	
1 02 01	<b>PROGRAM PENUNJANG URUSAN PEMERINTAHAN DAERAH KABUPATEN/KOTA</b>															
1 02 01 2.1 0	<b>Peningkatan Pelayanan BLUD</b>															
1 02 01 2.1 0 01	Pelayanan dan Penunjang Pelayanan BLUD	Jumlah Pasien yang mendapatkan pelayanan kesehatan sesuai standar				100 %	44,000,000,000	Kab. Karawang, Jatisari, Jatisari	LAIN-LAIN PENDAPATAN DAERAH YANG SAH				100 %	48,400,000,000	Dinas Kesehatan	



**Penetapan Rencana Kerja Pemerintah Daerah (RKPD)  
Kabupaten Karawang  
Tahun 2022**

Kode	Urusan/ Bidang Urusan/ Program/ Kegiatan/ Sub Kegiatan	Indikator Program/ Kegiatan/ Sub Kegiatan	Target Akhir Periode RPJMD	Realisasi Capaian RKPD Tahun 2020	Prakiraan Capaian Target RKPD Tahun 2021	Capaian Kinerja dan Kerangka Pendanaan						Kelompok Sasaran	Prakiraan Maju Rencana Tahun 2023		Perangkat Daerah Penanggung Jawab
						Target 2022	Pagu Indikatif	Lokasi	Sumber Dana	Prioritas			Target	Pagu Indikatif	
										Nasional	Daerah				
1 02 02	PROGRAM PEMENUHAN UPAYA KESEHATAN PERORANGAN DAN UPAYA KESEHATAN MASYARAKAT						20,000,000,000						40,000,000,000		
1 02 02	2.0 1 Penyediaan Fasilitas Pelayanan Kesehatan untuk UKM dan UKP Kewenangan Daerah Kabupaten/Kota						6,967,000,000						6,967,000,000		
1 02 02	2.0 1 08 Rehabilitasi dan Pemeliharaan Rumah Sakit	Peningkatan Sarana dan Prasarana				100 %	500,000,000	Kab. Karawang, Semua Kecamatan, Semua Kelurahan	DBH CHT			100 %	500,000,000	Dinas Kesehatan	
1 02 02	2.0 1 14 Pengadaan Alat Kesehatan/Alat Penunjang Medik Fasilitas Pelayanan Kesehatan	Ketersediaan Alat-alat Kedokteran atau Kesehatan				100 %	350,465,550	Kab. Karawang, Semua Kecamatan, Semua Kelurahan	DBH CHT	Peningkatan pelayanan dasar		100 %	350,465,550	Dinas Kesehatan	
1 02 02	2.0 1 15 Pengadaan dan Pemeliharaan Alat Kalibrasi	Ketersediaan Alat Ukur Kalibrasi				100 %	330,796,000	Kab. Karawang, Semua Kecamatan, Semua Kelurahan	DBH CHT			100 %	330,796,000	Dinas Kesehatan	
1 02 02	2.0 1 16 Pengadaan Obat, Vaksin	Presentase Ketersediaan Obat dan Perbekalan Kesehatan				100 %	4,535,498,450	Kab. Karawang, Semua Kecamatan, Semua Kelurahan	DBH CHT			100 %	4,535,498,450	Dinas Kesehatan	
1 02 02	2.0 1 17 Pengadaan Bahan Habis Pakai	Ketersediaan Bahan Habis Pakai Pelayanan Kesehatan				100 %	1,250,240,000	Kab. Karawang, Semua Kecamatan, Semua Kelurahan	DBH CHT			100 %	1,250,240,000	Dinas Kesehatan	
1 02 02	2.0 2 Penyediaan Layanan Kesehatan untuk UKM dan UKP Rujukan Tingkat Daerah Kabupaten/Kota						0						20,000,000,000		
1 02 02	2.0 2 32 Operasional Pelayanan Rumah Sakit	Jumlah Pasien yang mendapatkan pelayanan kesehatan sesuai standar				100 %	0	Kab. Karawang, Semua Kecamatan, Semua Kelurahan	PENDAPATAN ASLI DAERAH			100 %	20,000,000,000	Dinas Kesehatan	

**Penetapan Rencana Kerja Pemerintah Daerah (RKPD)  
Kabupaten Karawang  
Tahun 2022**

Kode	Urusan/ Bidang Urusan/ Program/ Kegiatan/ Sub Kegiatan	Indikator Program/ Kegiatan/ Sub Kegiatan	Target Akhir Periode RPJMD	Realisasi Capaian RKPD Tahun 2020	Prakiraan Capaian Target RKPD Tahun 2021	Capaian Kinerja dan Kerangka Pendanaan						Kelompok Sasaran	Prakiraan Maju Rencana Tahun 2023		Perangkat Daerah Penanggung Jawab
						Target 2022	Pagu Indikatif	Lokasi	Sumber Dana	Prioritas			Target	Pagu Indikatif	
										Nasional	Daerah				
1 02 02 2.0 4	Penerbitan Izin Rumah Sakit Kelas C, D dan Fasilitas Pelayanan Kesehatan Tingkat Daerah Kabupaten/Kota						13,033,000,000						13,033,000,000		
1 02 02 2.0 4 03	Peningkatan Mutu Pelayanan Fasilitas Kesehatan	Standarisasi Pelayanan Kesehatan				100 %	13,033,000,000	Kab. Karawang, Semua Kecamatan, Semua Kelurahan	DBH CHT		Peningkatan pelayanan dasar Peningkatan pelayanan dasar	100 %	13,033,000,000	Dinas Kesehatan	
1	<b>URUSAN PEMERINTAHAN WAJIB YANG BERKAITAN DENGAN PELAYANAN DASAR</b>														
1 03	<b>URUSAN PEMERINTAHAN BIDANG PEKERJAAN UMUM DAN PENATAAN RUANG</b>						<b>838,642,032,900</b>						<b>22,588,818,000</b>		
1 03 01	<b>PROGRAM PENUNJANG URUSAN PEMERINTAHAN DAERAH KABUPATEN/KOTA</b>						<b>54,648,982,900</b>						<b>22,588,818,000</b>		
1 03 01 2.0 1	<b>Perencanaan, Pengggaran, dan Evaluasi Kinerja Perangkat Daerah</b>						<b>1,450,000,000</b>						<b>0</b>		
1 03 01 2.0 1 01	Penyusunan Dokumen Perencanaan Perangkat Daerah	Tersusunnya Jumlah Dokumen Perencanaan (Renstra dan Renja) dan Dokumen penunjang lainnyaSKPD				4 Dokumen	250,000,000	Semua Kab/Kota, Semua Kecamatan, Semua Kelurahan				4 Dokumen	0	Dinas Pekerjaan Umum dan Penataan Ruang	
1 03 01 2.0 1 02	Koordinasi dan Penyusunan Dokumen RKA-SKPD	Jumlah Dokumen dan Terlaksananya Koordinasi dan Penyusunan Dokumen RKA- SKPDSKPD				4 Dokumen	100,000,000	Semua Kab/Kota, Semua Kecamatan, Semua Kelurahan				4 Dokumen	0	Dinas Pekerjaan Umum dan Penataan Ruang	
1 03 01 2.0 1 04	Koordinasi dan Penyusunan DPA- SKPD	Jumlah Dokumen dan Terlaksananya Koordinasi dan Penyusunan Dokumen DPA- SKPDSKPD				4 Dokumen	100,000,000	Semua Kab/Kota, Semua Kecamatan, Semua Kelurahan				4 Dokumen	0	Dinas Pekerjaan Umum dan Penataan Ruang	
1 03 01 2.0 1 06	Koordinasi dan Penyusunan Laporan Capaian Kinerja dan Ikhtisar Realisasi Kinerja SKPD	Jumlah Dokumen dan Terlaksananya Koordinasi dan Penyusunan Laporan Capaian Kinerja dan Ikhtisar Realisasi Kinerja SKPD				4 Dokumen	400,000,000	Semua Kab/Kota, Semua Kecamatan, Semua Kelurahan				4 Dokumen	0	Dinas Pekerjaan Umum dan Penataan Ruang	
1 03 01 2.0 1 07	Evaluasi Kinerja Perangkat Daerah	Persentase tercapainya Evaluasi Kinerja Perangkat Daerah				100 persen	600,000,000	Semua Kab/Kota, Semua Kecamatan, Semua Kelurahan				100 persen	0	Dinas Pekerjaan Umum dan Penataan Ruang	

**Penetapan Rencana Kerja Pemerintah Daerah (RKPD)  
Kabupaten Karawang  
Tahun 2022**

Kode	Urusan/ Bidang Urusan/ Program/ Kegiatan/ Sub Kegiatan	Indikator Program/ Kegiatan/ Sub Kegiatan	Target Akhir Periode RPJMD	Realisasi Capaian RKPD Tahun 2020	Prakiraan Capaian Target RKPD Tahun 2021	Capaian Kinerja dan Kerangka Pendanaan						Kelompok Sasaran	Prakiraan Maju Rencana Tahun 2023		Perangkat Daerah Penanggung Jawab
						Target 2022	Pagu Indikatif	Lokasi	Sumber Dana	Prioritas			Target	Pagu Indikatif	
										Nasional	Daerah				
1 03 01 2.0 2	<b>Administrasi Keuangan Perangkat Daerah</b>						22,788,818,000						22,588,818,000		
1 03 01 2.0 2 01	Penyediaan Gaji dan Tunjangan ASN	Tersedianya gaji dan tunjangan pegawai				27 bulan	22,588,818,000		Dana Transfer Umum - Dana Alokasi Umum				27 bulan	22,588,818,000	Dinas Pekerjaan Umum dan Penataan Ruang
1 03 01 2.0 2 07	Koordinasi dan Penyusunan Laporan Keuangan Bulanan/Triwulanan/Semesteran SKPD	Jumlah Dokumen Koordinasi dan Penyusunan Laporan Keuangan Bulanan/Triwulanan/Semesteran SKPD				17 Dok	200,000,000		Semua Kab/Kota, Semua Kecamatan, Semua Kelurahan				17 Dok	0	Dinas Pekerjaan Umum dan Penataan Ruang
1 03 01 2.0 3	<b>Administrasi Barang Milik Daerah pada Perangkat Daerah</b>						299,940,000						0		
1 03 01 2.0 3 05	Rekonsiliasi dan Penyusunan Laporan Barang Milik Daerah pada SKPD	Jumlah Dokumen Rekonsiliasi dan Penyusunan Laporan Barang Milik Daerah pada SKPD				6 Dok	299,940,000		Semua Kab/Kota, Semua Kecamatan, Semua Kelurahan				6 Dok	0	Dinas Pekerjaan Umum dan Penataan Ruang
1 03 01 2.0 5	<b>Administrasi Kepegawaian Perangkat Daerah</b>						348,000,000						0		
1 03 01 2.0 5 09	Pendidikan dan Pelatihan Pegawai Berdasarkan Tugas dan Fungsi	Pendidikan dan Persentase Pelatihan Pegawai Berdasarkan Tugas dan Fungsi				100 Persen	348,000,000		Semua Kab/Kota, Semua Kecamatan, Semua Kelurahan				100 Persen	0	Dinas Pekerjaan Umum dan Penataan Ruang
1 03 01 2.0 6	<b>Administrasi Umum Perangkat Daerah</b>						1,484,992,000						0		
1 03 01 2.0 6 01	Penyediaan Komponen Instalasi Listrik/Penerangan Bangunan Kantor	Persentase Penyediaan Komponen Instalasi Listrik/Penerangan Bangunan Kantor dan Fungsi				100 Persen	270,000,000		Semua Kab/Kota, Semua Kecamatan, Semua Kelurahan				100 Persen	0	Dinas Pekerjaan Umum dan Penataan Ruang
1 03 01 2.0 6 02	Penyediaan Peralatan dan Perlengkapan Kantor	Persentase Penyediaan Peralatan dan Perlengkapan Kantor				100 Persen	600,000,000		Semua Kab/Kota, Semua Kecamatan, Semua Kelurahan				100 Persen	0	Dinas Pekerjaan Umum dan Penataan Ruang
1 03 01 2.0 6 04	Penyediaan Bahan Logistik Kantor	Persentase Penyediaan Bahan Logistik Kantor				100 Persen	300,000,000		Semua Kab/Kota, Semua Kecamatan, Semua Kelurahan				100 Persen	0	Dinas Pekerjaan Umum dan Penataan Ruang
1 03 01 2.0 6 05	Penyediaan Barang Cetak dan Penggandaan	Persentase Penyediaan Barang Cetak dan Penggandaan				100 Persen	100,000,000		Semua Kab/Kota, Semua Kecamatan, Semua Kelurahan				100 Persen	0	Dinas Pekerjaan Umum dan Penataan Ruang

**Penetapan Rencana Kerja Pemerintah Daerah (RKPD)  
Kabupaten Karawang  
Tahun 2022**

Kode	Urusan/ Bidang Urusan/ Program/ Kegiatan/ Sub Kegiatan	Indikator Program/ Kegiatan/ Sub Kegiatan	Target Akhir Periode RPJMD	Realisasi Capaian RKPD Tahun 2020	Prakiraan Capaian Target RKPD Tahun 2021	Capaian Kinerja dan Kerangka Pendanaan						Kelompok Sasaran	Prakiraan Maju Rencana Tahun 2023		Perangkat Daerah Penanggung Jawab
						Target 2022	Pagu Indikatif	Lokasi	Sumber Dana	Prioritas			Target	Pagu Indikatif	
										Nasional	Daerah				
1 03 01 2.0 06	Penyediaan Bahan Bacaan dan Peraturan Perundang-undangan	Persentase Penyediaan Bahan Bacaan dan Peraturan Perundang-undangan				100 Persen	64,992,000	Semua Kab/Kota, Semua Kecamatan, Semua Kelurahan					100 Persen	0	Dinas Pekerjaan Umum dan Penataan Ruang
1 03 01 2.0 09	Penyelenggaraan Rapat Koordinasi dan Konsultasi SKPD	Persentase Penyelenggaraan Rapat Koordinasi dan Konsultasi SKPD				100 Persen	150,000,000	Semua Kab/Kota, Semua Kecamatan, Semua Kelurahan					100 Persen	0	Dinas Pekerjaan Umum dan Penataan Ruang
<b>1 03 01 2.0 7</b>	<b>Pengadaan Barang Milik Daerah Penunjang Urusan Pemerintah Daerah</b>						<b>7,703,169,500</b>							<b>0</b>	
1 03 01 2.0 03	Pengadaan Alat Besar	Jumlah Alat Berat yang dibeli				1 Unit	5,684,270,100	Semua Kab/Kota, Semua Kecamatan, Semua Kelurahan					1 Unit	0	Dinas Pekerjaan Umum dan Penataan Ruang
1 03 01 2.0 05	Pengadaan Mebel	Jumlah Pengadaan Mebel				2 Set	99,502,500	Semua Kab/Kota, Semua Kecamatan, Semua Kelurahan					2 Set	0	Dinas Pekerjaan Umum dan Penataan Ruang
1 03 01 2.0 06	Pengadaan Peralatan dan Mesin Lainnya	Persentase Pengadaan Peralatan dan Mesin Lainnya				100 Persen	1,390,396,900	Semua Kab/Kota, Semua Kecamatan, Semua Kelurahan					100 Persen	0	Dinas Pekerjaan Umum dan Penataan Ruang
1 03 01 2.0 09	Pengadaan Gedung Kantor atau Bangunan Lainnya						0							0	Dinas Pekerjaan Umum dan Penataan Ruang
1 03 01 2.0 10	Pengadaan Sarana dan Prasarana Gedung Kantor atau Bangunan Lainnya						0							0	Dinas Pekerjaan Umum dan Penataan Ruang
1 03 01 2.0 11	Pengadaan Sarana dan Prasarana Pendukung Gedung Kantor atau Bangunan Lainnya	Persentase Pengadaan Sarana dan Prasarana Pendukung Gedung Kantor atau Bangunan Lainnya				100 Persen	529,000,000	Semua Kab/Kota, Semua Kecamatan, Semua Kelurahan					100 Persen	0	Dinas Pekerjaan Umum dan Penataan Ruang
<b>1 03 01 2.0 8</b>	<b>Penyediaan Jasa Penunjang Urusan Pemerintahan Daerah</b>						<b>17,122,200,000</b>							<b>0</b>	
1 03 01 2.0 01	Penyediaan Jasa Surat Menyurat	Persentase Penyediaan Jasa Surat Menyurat				100 Persen	20,000,000	Semua Kab/Kota, Semua Kecamatan, Semua Kelurahan					100 Persen	0	Dinas Pekerjaan Umum dan Penataan Ruang

**Penetapan Rencana Kerja Pemerintah Daerah (RKPD)  
Kabupaten Karawang  
Tahun 2022**

Kode	Urusan/ Bidang Urusan/ Program/ Kegiatan/ Sub Kegiatan	Indikator Program/ Kegiatan/ Sub Kegiatan	Target Akhir Periode RPJMD	Realisasi Capaian RKPD Tahun 2020	Prakiraan Capaian Target RKPD Tahun 2021	Capaian Kinerja dan Kerangka Pendanaan						Kelompok Sasaran	Prakiraan Maju Rencana Tahun 2023		Perangkat Daerah Penanggung Jawab
						Target 2022	Pagu Indikatif	Lokasi	Sumber Dana	Prioritas			Target	Pagu Indikatif	
										Nasional	Daerah				
1.03.01.2.08.02	Penyediaan Jasa Komunikasi, Sumber Daya Air dan Listrik	Persentase Penyediaan Jasa Komunikasi, Sumber Daya Air dan Listrik				100 Persen	676,800,000	Semua Kab/Kota, Semua Kecamatan, Semua Kelurahan				100 Persen	0	Dinas Pekerjaan Umum dan Penataan Ruang	
1.03.01.2.08.04	Penyediaan Jasa Pelayanan Umum Kantor	Persentase Penyediaan Jasa Pelayanan Umum Kantor				100 Persen	16,425,400,000	Semua Kab/Kota, Semua Kecamatan, Semua Kelurahan				100 Persen	0	Dinas Pekerjaan Umum dan Penataan Ruang	
1.03.01.2.09	<b>Pemeliharaan Barang Milik Daerah Penunjang Urusan Pemerintahan Daerah</b>						<b>3,451,863,400</b>						<b>0</b>		
1.03.01.2.09.02	Penyediaan Jasa Pemeliharaan, Biaya Pemeliharaan, Pajak, dan Perizinan Kendaraan Dinas Operasional atau Lapangan	Persentase Penyediaan Jasa Pemeliharaan, Biaya Pemeliharaan, Pajak, dan Perizinan Kendaraan Dinas Operasional atau Lapangan				100 Persen	1,554,129,400	Semua Kab/Kota, Semua Kecamatan, Semua Kelurahan				100 Persen	0	Dinas Pekerjaan Umum dan Penataan Ruang	
1.03.01.2.09.03	Penyediaan Jasa Pemeliharaan, Biaya Pemeliharaan dan Perizinan Alat Besar	Persentase Penyediaan Jasa Pemeliharaan, Biaya Pemeliharaan dan Perizinan Alat Besar				100 Persen	500,000,000	Semua Kab/Kota, Semua Kecamatan, Semua Kelurahan				100 Persen	0	Dinas Pekerjaan Umum dan Penataan Ruang	
1.03.01.2.09.05	Pemeliharaan Mebel	Persentase Pemeliharaan Mebel				100 Persen	100,000,000	Semua Kab/Kota, Semua Kecamatan, Semua Kelurahan				100 Persen	0	Dinas Pekerjaan Umum dan Penataan Ruang	
1.03.01.2.09.06	Pemeliharaan Peralatan dan Mesin Lainnya	Persentase Pemeliharaan Peralatan dan Mesin Lainnya				100 Persen	597,734,000	Semua Kab/Kota, Semua Kecamatan, Semua Kelurahan				100 Persen	0	Dinas Pekerjaan Umum dan Penataan Ruang	
1.03.01.2.09.08	Pemeliharaan Aset Tak Berwujud	Persentase Pemeliharaan Aset Tak Berwujud				100 Persen	300,000,000	Semua Kab/Kota, Semua Kecamatan, Semua Kelurahan				100 Persen	0	Dinas Pekerjaan Umum dan Penataan Ruang	
1.03.01.2.09.09	Pemeliharaan/Rehabilitasi Gedung Kantor dan Bangunan Lainnya	Persentase Pemeliharaan/Rehabilitasi Gedung Kantor dan Bangunan Lainnya				100 Persen	200,000,000	Semua Kab/Kota, Semua Kecamatan, Semua Kelurahan				100 Persen	0	Dinas Pekerjaan Umum dan Penataan Ruang	

**Penetapan Rencana Kerja Pemerintah Daerah (RKPD)  
Kabupaten Karawang  
Tahun 2022**

Kode	Urusan/ Bidang Urusan/ Program/ Kegiatan/ Sub Kegiatan	Indikator Program/ Kegiatan/ Sub Kegiatan	Target Akhir Periode RPJMD	Realisasi Capaian RKPD Tahun 2020	Prakiraan Capaian Target RKPD Tahun 2021	Capaian Kinerja dan Kerangka Pendanaan						Kelompok Sasaran	Prakiraan Maju Rencana Tahun 2023		Perangkat Daerah Penanggung Jawab
						Target 2022	Pagu Indikatif	Lokasi	Sumber Dana	Prioritas			Target	Pagu Indikatif	
										Nasional	Daerah				
1 03 01 2.0 9 10	Pemeliharaan/Rehabilitasi Sarana dan Prasarana Gedung Kantor atau Bangunan Lainnya	Persentase Pemeliharaan/Rehabilitasi Sarana dan Prasarana Gedung Kantor atau Bangunan Lainnya				100 Persen	200,000,000	Semua Kab/Kota, Semua Kecamatan, Semua Kelurahan					100 Persen	0	Dinas Pekerjaan Umum dan Penataan Ruang
1 03 02	<b>PROGRAM PENGELOLAAN SUMBER DAYA AIR (SDA)</b>						<b>187,000,000,000</b>							<b>0</b>	
1 03 02 2.0 1	<b>Pengelolaan SDA dan Bangunan Pengaman Pantai pada Wilayah Sungai (WS) dalam 1 (satu) Daerah Kabupaten/Kota</b>						<b>86,000,000,000</b>							<b>0</b>	
1 03 02 2.0 1 09	Pembangunan Tanggul Sungai						0							0	Dinas Pekerjaan Umum dan Penataan Ruang
1 03 02 2.0 1 10	Pembangunan Bangunan Perkuatan Tebing						0							0	Dinas Pekerjaan Umum dan Penataan Ruang
1 03 02 2.0 1 24	Rehabilitasi Tanggul Sungai	Panjang Tanggul Sungai yang direhabilitasi				10 KM	1,000,000,000	Semua Kab/Kota, Semua Kecamatan, Semua Kelurahan	Dana Transfer Umum - Dana Alokasi Umum				10 KM	0	Dinas Pekerjaan Umum dan Penataan Ruang
1 03 02 2.0 1 46	Normalisasi/Restorasi Sungai	Panjang Sungai yang dinormalisasi/restorasi				20 KM	85,000,000,000	Kab. Karawang, Semua Kecamatan, Semua Kelurahan	Dana Transfer Umum - Dana Alokasi Umum				20 KM	0	Dinas Pekerjaan Umum dan Penataan Ruang
1 03 02 2.0 1 53	Operasi dan Pemeliharaan Tanggul dan Tebing Sungai						0							0	Dinas Pekerjaan Umum dan Penataan Ruang
1 03 02 2.0 2	<b>Pengembangan dan Pengelolaan Sistem Irigasi Primer dan Sekunder pada Daerah Irigasi yang Luasnya dibawah 1000 Ha dalam 1 (satu) Daerah Kabupaten/Kota</b>						<b>101,000,000,000</b>							<b>0</b>	
1 03 02 2.0 2 01	Penyusunan Rencana Teknis dan Dokumen Lingkungan Hidup untuk Konstruksi Irigasi dan Rawa	Tersusunnya Dokumen Rencana Teknis dan Dokumen Lingkungan Hidup untuk Konstruksi Irigasi dan Rawa				40 Dok	1,000,000,000	Semua Kab/Kota, Semua Kecamatan, Semua Kelurahan	Dana Transfer Umum - Dana Alokasi Umum				40 Dok	0	Dinas Pekerjaan Umum dan Penataan Ruang
1 03 02 2.0 2 02	Pembangunan Jaringan Irigasi Permukaan						0							0	Dinas Pekerjaan Umum dan Penataan Ruang

**Penetapan Rencana Kerja Pemerintah Daerah (RKPD)  
Kabupaten Karawang  
Tahun 2022**

Kode	Urusan/ Bidang Urusan/ Program/ Kegiatan/ Sub Kegiatan	Indikator Program/ Kegiatan/ Sub Kegiatan	Target Akhir Periode RPJMD	Realisasi Capaian RKPD Tahun 2020	Prakiraan Capaian Target RKPD Tahun 2021	Capaian Kinerja dan Kerangka Pendanaan					Kelompok Sasaran	Prakiraan Maju Rencana Tahun 2023		Perangkat Daerah Penanggung Jawab	
						Target 2022	Pagu Indikatif	Lokasi	Sumber Dana	Prioritas		Target	Pagu Indikatif		
										Nasional					Daerah
1.03.02.2.03	Pembangunan Bendung Irigasi	Jumlah terbangunnya bendung irigasi				5 unit	0	Kab. Karawang, Semua Kecamatan, Semua Kelurahan	PENDAPATAN ASLI DAERAH				5 unit	0	Dinas Pekerjaan Umum dan Penataan Ruang
1.03.02.2.08	Peningkatan Jaringan Irigasi Permukaan	Panjang jaringan Irigasi permukaan yang ditingkatkan				10 KM	30,000,000,000	Semua Kab/Kota, Semua Kecamatan, Semua Kelurahan	Dana Transfer Umum - Dana Alokasi Umum				10 KM	0	Dinas Pekerjaan Umum dan Penataan Ruang
1.03.02.2.14	Rehabilitasi Jaringan Irigasi Permukaan	Panjang Saluran irigasi permukaan yang direhabilitasi				20 KM	70,000,000,000	Semua Kab/Kota, Semua Kecamatan, Semua Kelurahan					20 KM	0	Dinas Pekerjaan Umum dan Penataan Ruang
1.03.02.2.21	Operasi dan Pemeliharaan Jaringan Irigasi Permukaan						0							0	Dinas Pekerjaan Umum dan Penataan Ruang
1.03.02.2.24	Operasi dan Pemeliharaan Jaringan Irigasi Tambak						0							0	Dinas Pekerjaan Umum dan Penataan Ruang
1.03.06	<b>PROGRAM PENGELOLAAN DAN PENGEMBANGAN SISTEM DRAINASE</b>						<b>60,000,000,000</b>							<b>0</b>	
1.03.06.2.01	<b>Pengelolaan dan Pengembangan Sistem Drainase yang Terhubung Langsung dengan Sungai dalam Daerah Kabupaten/Kota</b>						<b>60,000,000,000</b>							<b>0</b>	
1.03.06.2.03	Supervisi Pembangunan/ Peningkatan/ Rehabilitasi Sistem Drainase Perkotaan						0							0	Dinas Pekerjaan Umum dan Penataan Ruang
1.03.06.2.05	Pembangunan Sistem Drainase Perkotaan	Panjang saluran drainase perkotaan yang dibangun/perbaiki				10 KM	2,500,000,000	Semua Kab/Kota, Semua Kecamatan, Semua Kelurahan					10 KM	0	Dinas Pekerjaan Umum dan Penataan Ruang
1.03.06.2.06	Peningkatan Saluran Drainase Perkotaan						0							0	Dinas Pekerjaan Umum dan Penataan Ruang
1.03.06.2.07	Rehabilitasi Saluran Drainase Perkotaan	Panjang Saluran Drainase yang direhabilitasi				10 KM	2,500,000,000	Semua Kab/Kota, Semua Kecamatan, Semua Kelurahan					10 KM	0	Dinas Pekerjaan Umum dan Penataan Ruang

**Penetapan Rencana Kerja Pemerintah Daerah (RKPD)  
Kabupaten Karawang  
Tahun 2022**

Kode	Urusan/ Bidang Urusan/ Program/ Kegiatan/ Sub Kegiatan	Indikator Program/ Kegiatan/ Sub Kegiatan	Target Akhir Periode RPJMD	Realisasi Capaian RKPD Tahun 2020	Prakiraan Capaian Target RKPD Tahun 2021	Capaian Kinerja dan Kerangka Pendanaan						Kelompok Sasaran	Prakiraan Maju Rencana Tahun 2023		Perangkat Daerah Penanggung Jawab
						Target 2022	Pagu Indikatif	Lokasi	Sumber Dana	Prioritas			Target	Pagu Indikatif	
										Nasional	Daerah				
1 03 06 2.0 12	Pembangunan Sistem Drainase Lingkungan	Panjang saluran drainase lingkungan yang bangun				30 KM	20,000,000,000	Semua Kab/Kota, Semua Kecamatan, Semua Kelurahan					30 KM	0	Dinas Pekerjaan Umum dan Penataan Ruang
1 03 06 2.0 13	Peningkatan Saluran Drainase Lingkungan						0							0	Dinas Pekerjaan Umum dan Penataan Ruang
1 03 06 2.0 14	Rehabilitasi Saluran Drainase Lingkungan	Panjang saluran drainase lingkungan yang direhabilitasi				20 KM	35,000,000,000	Semua Kab/Kota, Semua Kecamatan, Semua Kelurahan					20 KM	0	Dinas Pekerjaan Umum dan Penataan Ruang
1 03 06 2.0 15	Penyediaan Sarana Sistem Drainase Lingkungan						0							0	Dinas Pekerjaan Umum dan Penataan Ruang
1 03 08	<b>PROGRAM PENATAAN BANGUNAN GEDUNG</b>						<b>152,600,000,000</b>							<b>0</b>	
1 03 08 2.0 1	<b>Penyelenggaraan Bangunan Gedung di Wilayah Daerah Kabupaten/Kota, Pemberian Izin Mendirikan Bangunan (IMB) dan Sertifikat Laik Fungsi Bangunan Gedung</b>						<b>152,600,000,000</b>							<b>0</b>	
1 03 08 2.0 01	Penyelenggaraan Penerbitan Izin Mendirikan Bangunan (IMB), Sertifikat Laik Fungsi (SLF), peran Tenaga Ahli Bangunan Gedung (TABG), Pendataan Bangunan Gedung, serta Implementasi SIMBG	Jumlah Dokumen Penerbitan Izin Mendirikan Bangunan (IMB), Sertifikat Laik Fungsi (SLF), peran Tenaga Ahli Bangunan Gedung (TABG), Pendataan Bangunan Gedung, serta Implementasi SIMBG				100 Dok	600,000,000	Semua Kab/Kota, Semua Kecamatan, Semua Kelurahan					100 Dok	0	Dinas Pekerjaan Umum dan Penataan Ruang
1 03 08 2.0 02	Perencanaan, Pembangunan, Pengawasan, dan Pemanfaatan Bangunan Gedung Daerah Kabupaten/Kota	Persentase Perencanaan, Pembangunan, Pengawasan, dan Pemanfaatan Bangunan Gedung Daerah Kabupaten/Kota				100 Persen	150,000,000,000	Semua Kab/Kota, Semua Kecamatan, Semua Kelurahan					100 Persen	0	Dinas Pekerjaan Umum dan Penataan Ruang
1 03 08 2.0 12	Rehabilitasi, Renovasi dan Ubahsuai Bangunan Gedung untuk Kepentingan Strategis Daerah Kabupaten/Kota						0		Dana Transfer Umum - Dana Alokasi Umum		Peningkatan pelayanan dasar			0	Dinas Pekerjaan Umum dan Penataan Ruang



**Penetapan Rencana Kerja Pemerintah Daerah (RKPD)  
Kabupaten Karawang  
Tahun 2022**

Kode	Urusan/ Bidang Urusan/ Program/ Kegiatan/ Sub Kegiatan	Indikator Program/ Kegiatan/ Sub Kegiatan	Target Akhir Periode RPJMD	Realisasi Capaian RKPD Tahun 2020	Prakiraan Capaian Target RKPD Tahun 2021	Capaian Kinerja dan Kerangka Pendanaan						Kelompok Sasaran	Prakiraan Maju Rencana Tahun 2023		Perangkat Daerah Penanggung Jawab
						Target 2022	Pagu Indikatif	Lokasi	Sumber Dana	Prioritas			Target	Pagu Indikatif	
										Nasional	Daerah				
1 03 08 2.0 13	Pemeliharaan dan Perawatan Bangunan Gedung Daerah Kabupaten/Kota	Persentase Pemeliharaan dan Perawatan Bangunan Gedung Daerah Kabupaten/Kota				100 Persen	2,000,000,000	Semua Kab/Kota, Semua Kecamatan, Semua Kelurahan					100 Persen	0	Dinas Pekerjaan Umum dan Penataan Ruang
1 03 09	<b>PROGRAM PENATAAN BANGUNAN DAN LINGKUNGANNYA</b>						0							0	
1 03 09 2.0 1	<b>Penyelenggaraan Penataan Bangunan dan Lingkungannya di Daerah Kabupaten/Kota</b>						0							0	
1 03 09 2.0 1 01	Penyusunan Rencana, Kebijakan, Strategi dan Teknis Sistem Penataan Bangunan dan Lingkungan di Kabupaten/Kota						0			Peningkatan pelayanan dasar				0	Dinas Pekerjaan Umum dan Penataan Ruang
1 03 09 2.0 1 02	Supervisi Penataan/Pemeliharaan Bangunan dan Lingkungan						0							0	Dinas Pekerjaan Umum dan Penataan Ruang
1 03 09 2.0 1 03	Penataan Bangunan dan Lingkungan						0							0	Dinas Pekerjaan Umum dan Penataan Ruang
1 03 09 2.0 1 04	Pemeliharaan Bangunan dan Lingkungan						0		Dana Transfer Umum - Dana Alokasi Umum					0	Dinas Pekerjaan Umum dan Penataan Ruang
1 03 09 2.0 1 05	Pemberdayaan Masyarakat dalam Penataan Bangunan dan Lingkungan						0							0	Dinas Pekerjaan Umum dan Penataan Ruang
1 03 10	<b>PROGRAM PENYELENGGARAAN JALAN</b>						379,193,050,000							0	
1 03 10 2.0 1	<b>Penyelenggaraan Jalan Kabupaten/Kota</b>						379,193,050,000							0	
1 03 10 2.0 1 01	Penyusunan Rencana, Kebijakan, dan Strategi Pengembangan Jaringan Jalan Serta Perencanaan Teknis Penyelenggaraan Jalan dan Jembatan	Jumlah Dokumen Perencanaan Jalan dan Jembatan				100 Dok	5,000,000,000	Semua Kab/Kota, Semua Kecamatan, Semua Kelurahan					100 Dok	0	Dinas Pekerjaan Umum dan Penataan Ruang
1 03 10 2.0 1 02	Pembebasan Lahan/Tanah untuk Penyelenggaraan Jalan	Persentase terlaksananya pembebasan lahan/tanah untuk penyelenggaraan jalan				100 Persen	15,000,000,000	Semua Kab/Kota, Semua Kecamatan, Semua Kelurahan					100 Persen	0	Dinas Pekerjaan Umum dan Penataan Ruang

**Penetapan Rencana Kerja Pemerintah Daerah (RKPD)  
Kabupaten Karawang  
Tahun 2022**

Kode	Urusan/ Bidang Urusan/ Program/ Kegiatan/ Sub Kegiatan	Indikator Program/ Kegiatan/ Sub Kegiatan	Target Akhir Periode RPJMD	Realisasi Capaian RKPD Tahun 2020	Prakiraan Capaian Target RKPD Tahun 2021	Capaian Kinerja dan Kerangka Pendanaan						Kelompok Sasaran	Prakiraan Maju Rencana Tahun 2023		Perangkat Daerah Penanggung Jawab
						Target 2022	Pagu Indikatif	Lokasi	Sumber Dana	Prioritas			Target	Pagu Indikatif	
										Nasional	Daerah				
1.03.10.2.01.03	Pengelolaan Leger Jalan	Jumlah Dokumen Leger Jalan				5 Dokumen	522,500,000	Semua Kab/Kota, Semua Kecamatan, Semua Kelurahan					5 Dokumen	0	Dinas Pekerjaan Umum dan Penataan Ruang
1.03.10.2.01.04	Survey Kondisi Jalan/Jembatan	Jumlah Dokumen Survey Kondisi Jalan/Jembatan				7 Dokumen	712,500,000	Semua Kab/Kota, Semua Kecamatan, Semua Kelurahan					7 Dokumen	0	Dinas Pekerjaan Umum dan Penataan Ruang
1.03.10.2.01.05	Pembangunan Jalan	Panjang jalan kabupaten yang terbangun				2 KM	5,000,000,000	Semua Kab/Kota, Semua Kecamatan, Semua Kelurahan					2 KM	0	Dinas Pekerjaan Umum dan Penataan Ruang
1.03.10.2.01.06	Pelebaran Jalan Menuju Standar	Panjang jalan yang diperlebar menuju standar				2 KM	24,995,000,000	Semua Kab/Kota, Semua Kecamatan, Semua Kelurahan					2 KM	0	Dinas Pekerjaan Umum dan Penataan Ruang
1.03.10.2.01.07	Pelebaran Jalan Menambah Lajur	Panjang jalan yang diperlebar menambah lajur				2 KM	24,995,000,000	Semua Kab/Kota, Semua Kecamatan, Semua Kelurahan					2 KM	0	Dinas Pekerjaan Umum dan Penataan Ruang
1.03.10.2.01.08	Rekonstruksi Jalan	Panjang jalan yang direkonstruksi/ditingkatkan				80 KM	149,995,000,000	Semua Kab/Kota, Semua Kecamatan, Semua Kelurahan					80 KM	0	Dinas Pekerjaan Umum dan Penataan Ruang
1.03.10.2.01.09	Rehabilitasi Jalan	Panjang jalan yang direhabilitasi				10 KM	10,000,000,000	Semua Kab/Kota, Semua Kecamatan, Semua Kelurahan					10 KM	0	Dinas Pekerjaan Umum dan Penataan Ruang
1.03.10.2.01.10	Pemeliharaan Berkala Jalan	Panjang jalan yang dipelihara secara berkala				10 KM	15,000,000,000	Semua Kab/Kota, Semua Kecamatan, Semua Kelurahan					10 KM	0	Dinas Pekerjaan Umum dan Penataan Ruang
1.03.10.2.01.11	Pemeliharaan Rutin Jalan	Panjang jalan yang dipelihara secara rutin				10 KM	13,973,050,000	Semua Kab/Kota, Semua Kecamatan, Semua Kelurahan					10 KM	0	Dinas Pekerjaan Umum dan Penataan Ruang

**Penetapan Rencana Kerja Pemerintah Daerah (RKPD)  
Kabupaten Karawang  
Tahun 2022**

Kode	Urusan/ Bidang Urusan/ Program/ Kegiatan/ Sub Kegiatan	Indikator Program/ Kegiatan/ Sub Kegiatan	Target Akhir Periode RPJMD	Realisasi Capaian RKPD Tahun 2020	Prakiraan Capaian Target RKPD Tahun 2021	Capaian Kinerja dan Kerangka Pendanaan						Kelompok Sasaran	Prakiraan Maju Rencana Tahun 2023		Perangkat Daerah Penanggung Jawab
						Target 2022	Pagu Indikatif	Lokasi	Sumber Dana	Prioritas			Target	Pagu Indikatif	
										Nasional	Daerah				
1 03 10 2.0 1 12	Pembangunan Jembatan	Jumlah Jembatan Kabupaten yang terbangun				20 Unit	100,000,000,000	Semua Kab/Kota, Semua Kecamatan, Semua Kelurahan				20 Unit	0	Dinas Pekerjaan Umum dan Penataan Ruang	
1 03 10 2.0 1 16	Penggantian Jembatan	Jumlah Jembatan Kabupaten yang diganti				5 Unit	5,000,000,000	Semua Kab/Kota, Semua Kecamatan, Semua Kelurahan				5 Unit	0	Dinas Pekerjaan Umum dan Penataan Ruang	
1 03 10 2.0 1 17	Pelebaran Jembatan	Jumlah Jembatan Kabupaten yang lebarkan				5 Unit	5,000,000,000	Semua Kab/Kota, Semua Kecamatan, Semua Kelurahan				5 Unit	0	Dinas Pekerjaan Umum dan Penataan Ruang	
1 03 10 2.0 1 18	Rehabilitasi Jembatan	Jumlah Jembatan Kabupaten yang direhabilitasi				5 Unit	2,000,000,000	Semua Kab/Kota, Semua Kecamatan, Semua Kelurahan				5 Unit	0	Dinas Pekerjaan Umum dan Penataan Ruang	
1 03 10 2.0 1 19	Pemeliharaan Rutin Jembatan	Jumlah Jembatan Kabupaten yang pelihara secara rutin				4 Unit	1,000,000,000	Semua Kab/Kota, Semua Kecamatan, Semua Kelurahan				4 Unit	0	Dinas Pekerjaan Umum dan Penataan Ruang	
1 03 10 2.0 1 20	Pemeliharaan Berkala Jembatan	Jumlah Jembatan Kabupaten yang pelihara secara berkala				4 Unit	1,000,000,000	Semua Kab/Kota, Semua Kecamatan, Semua Kelurahan				4 Unit	0	Dinas Pekerjaan Umum dan Penataan Ruang	
1 03 10 2.0 1 22	Pemantauan dan Evaluasi Penyelenggaraan Jalan/Jembatan	Jumlah Dokumen Pemantauan dan Evaluasi Penyelenggaraan Jalan/Jembatan				4 Dokumen	0	Semua Kab/Kota, Semua Kecamatan, Semua Kelurahan				4 Dokumen	0	Dinas Pekerjaan Umum dan Penataan Ruang	
1 03 11	<b>PROGRAM PENGEMBANGAN JASA KONSTRUKSI</b>						<b>200,000,000</b>						<b>0</b>		
1 03 11 2.0 1	<b>Penyelenggaraan Pelatihan Tenaga Terampil Konstruksi</b>						<b>200,000,000</b>						<b>0</b>		
1 03 11 2.0 1 04	Pelaksanaan Pelatihan Tenaga Terampil Konstruksi	Jumlah peserta Pelatihan Tenaga Terampil Konstruksi				40 Orang	200,000,000	Semua Kab/Kota, Semua Kecamatan, Semua Kelurahan				40 Orang	0	Dinas Pekerjaan Umum dan Penataan Ruang	
1 03 12	<b>PROGRAM PENYELENGGARAAN PENATAAN RUANG</b>						<b>5,000,000,000</b>						<b>0</b>		

**Penetapan Rencana Kerja Pemerintah Daerah (RKPD)  
Kabupaten Karawang  
Tahun 2022**

Kode	Urusan/ Bidang Urusan/ Program/ Kegiatan/ Sub Kegiatan	Indikator Program/ Kegiatan/ Sub Kegiatan	Target Akhir Periode RPJMD	Realisasi Capaian RKPD Tahun 2020	Prakiraan Capaian Target RKPD Tahun 2021	Capaian Kinerja dan Kerangka Pendanaan						Kelompok Sasaran	Prakiraan Maju Rencana Tahun 2023		Perangkat Daerah Penanggung Jawab
						Target 2022	Pagu Indikatif	Lokasi	Sumber Dana	Prioritas			Target	Pagu Indikatif	
										Nasional	Daerah				
1 03 12 2.0 1	<b>Penetapan Rencana Tata Ruang Wilayah (RTRW) dan Rencana Rinci Tata Ruang (RRTR) Kabupaten/Kota</b>						950,000,000						0		
1 03 12 2.0 1 01	Pelaksanaan Persetujuan Substansi, Evaluasi, Konsultasi Evaluasi dan Penetapan RTRW Kabupaten/Kota	dokumen Pelaksanaan Persetujuan Substansi, Evaluasi, Konsultasi Evaluasi dan Penetapan RTRW Kabupaten/Kota				1 dokumen	0						1 dokumen	0	Dinas Pekerjaan Umum dan Penataan Ruang
1 03 12 2.0 1 02	Pelaksanaan Persetujuan Substansi, Evaluasi, Konsultasi Evaluasi dan Penetapan RRTR Kabupaten/Kota	Jumlah Dokumen Persetujuan Substansi, Evaluasi, Konsultasi Evaluasi dan Penetapan RRTR Kabupaten/Kota				1 Dokumen	300,000,000	Semua Kab/Kota, Semua Kecamatan, Semua Kelurahan					1 Dokumen	0	Dinas Pekerjaan Umum dan Penataan Ruang
1 03 12 2.0 1 03	Penetapan Kebijakan dalam rangka Pelaksanaan Penataan Ruang	dokumen Penetapan Kebijakan dalam rangka Pelaksanaan Penataan Ruang				1 dokumen	450,000,000						1 dokumen	0	Dinas Pekerjaan Umum dan Penataan Ruang
1 03 12 2.0 1 04	Sosialisasi Kebijakan dan Peraturan Perundang-undangan Bidang Penataan Ruang						200,000,000							0	Dinas Pekerjaan Umum dan Penataan Ruang
1 03 12 2.0 2	<b>Koordinasi dan Sinkronisasi Perencanaan Tata Ruang Daerah Kabupaten/Kota</b>						2,050,000,000							0	
1 03 12 2.0 2 01	Koordinasi dan Sinkronisasi Penyusunan RTRW Kabupaten/Kota						0							0	Dinas Pekerjaan Umum dan Penataan Ruang
1 03 12 2.0 2 02	Koordinasi dan Sinkronisasi Penyusunan RRTR Kabupaten/Kota	Jumlah Dokumen RRTR Kabupaten/Kota				4 Dokumen	1,800,000,000	Semua Kab/Kota, Semua Kecamatan, Semua Kelurahan					4 Dokumen	0	Dinas Pekerjaan Umum dan Penataan Ruang
1 03 12 2.0 2 03	Peningkatan Peran Masyarakat dalam Penataan Ruang						250,000,000		PENDAPATAN ASLI DAERAH					0	Dinas Pekerjaan Umum dan Penataan Ruang
1 03 12 2.0 3	<b>Koordinasi dan Sinkronisasi Pemanfaatan Ruang Daerah Kabupaten/Kota</b>						500,000,000							0	

**Penetapan Rencana Kerja Pemerintah Daerah (RKPD)  
Kabupaten Karawang  
Tahun 2022**

Kode	Urusan/ Bidang Urusan/ Program/ Kegiatan/ Sub Kegiatan	Indikator Program/ Kegiatan/ Sub Kegiatan	Target Akhir Periode RPJMD	Realisasi Capaian RKPD Tahun 2020	Prakiraan Capaian Target RKPD Tahun 2021	Capaian Kinerja dan Kerangka Pendanaan						Kelompok Sasaran	Prakiraan Maju Rencana Tahun 2023		Perangkat Daerah Penanggung Jawab
						Target 2022	Pagu Indikatif	Lokasi	Sumber Dana	Prioritas			Target	Pagu Indikatif	
										Nasional	Daerah				
1 03 12 2.0 3 01	Koordinasi dan Sinkronisasi Pemanfaatan Ruang untuk Investasi dan Pembangunan Daerah	Jumlah Dokumen Pemanfaatan Ruang untuk Investasi dan Pembangunan Daerah				4 Dokumen	250,000,000	Semua Kab/Kota, Semua Kecamatan, Semua Kelurahan					4 Dokumen	0	Dinas Pekerjaan Umum dan Penataan Ruang
1 03 12 2.0 3 02	Sistem Informasi Penataan Ruang						250,000,000			Penguatan Kebijakan Pemerataan Pembangunan Infrastruktur				0	Dinas Pekerjaan Umum dan Penataan Ruang
1 03 12 2.0 4	<b>Koordinasi dan Sinkronisasi Pengendalian Pemanfaatan Ruang Kabupaten/Kota</b>						<b>1,500,000,000</b>							<b>0</b>	
1 03 12 2.0 4 01	Koordinasi dan Sinkronisasi Pemberian Insentif dan Disinsentif Bidang Penataan Ruang						250,000,000			Penguatan Kebijakan Pemerataan Pembangunan Infrastruktur				0	Dinas Pekerjaan Umum dan Penataan Ruang
1 03 12 2.0 4 02	Koordinasi dan Sinkronisasi Penertiban dan Penegakan Hukum Bidang Penataan Ruang	Jumlah Dokumen Penertiban dan Penegakan Hukum bidang Penataan Ruang				4 Dokumen	950,000,000	Semua Kab/Kota, Semua Kecamatan, Semua Kelurahan					4 Dokumen	0	Dinas Pekerjaan Umum dan Penataan Ruang
1 03 12 2.0 4 03	Operasionalisasi Tugas dan Fungsi Penyidik Pegawai Negeri Sipil (PPNS) Bidang Penataan Ruang						0			Penguatan Kebijakan Pemerataan Pembangunan Infrastruktur				0	Dinas Pekerjaan Umum dan Penataan Ruang
1 03 12 2.0 4 04	Koordinasi Pelaksanaan Penataan Ruang						300,000,000			Penguatan Kebijakan Pemerataan Pembangunan Infrastruktur				0	Dinas Pekerjaan Umum dan Penataan Ruang
1	<b>URUSAN PEMERINTAHAN WAJIB YANG BERKAITAN DENGAN PELAYANAN DASAR</b>														
1 04	<b>URUSAN PEMERINTAHAN BIDANG PERUMAHAN DAN KAWASAN PERMUKIMAN</b>						<b>167,061,327,421</b>						<b>115,149,897,421</b>		
1 04 01	<b>PROGRAM PENUNJANG URUSAN PEMERINTAHAN DAERAH KABUPATEN/KOTA</b>						<b>23,373,699,953</b>						<b>23,123,699,953</b>		
1 04 01 2.0 1	<b>Perencanaan, Penganggaran, dan Evaluasi Kinerja Perangkat Daerah</b>						<b>2,181,566,100</b>						<b>2,181,566,100</b>		
1 04 01 2.0 1 01	Penyusunan Dokumen Perencanaan Perangkat Daerah	Dokumen Rencana Strategis (RENSTRA, RENJA, LAKIP, TAPKIN)				250 buku	80,086,100	Kab. Karawang, Semua Kecamatan, Semua Kelurahan	PENDAPATAN ASLI DAERAH				250 buku	80,086,100	Dinas Perumahan Rakyat dan Kawasan Permukiman

**Penetapan Rencana Kerja Pemerintah Daerah (RKPD)  
Kabupaten Karawang  
Tahun 2022**

Kode	Urusan/ Bidang Urusan/ Program/ Kegiatan/ Sub Kegiatan	Indikator Program/ Kegiatan/ Sub Kegiatan	Target Akhir Periode RPJMD	Realisasi Capaian RKPD Tahun 2020	Prakiraan Capaian Target RKPD Tahun 2021	Capaian Kinerja dan Kerangka Pendanaan						Kelompok Sasaran	Prakiraan Maju Rencana Tahun 2023		Perangkat Daerah Penanggung Jawab
						Target 2022	Pagu Indikatif	Lokasi	Sumber Dana	Prioritas			Target	Pagu Indikatif	
										Nasional	Daerah				
1.04.01.2.01.03	Koordinasi dan Penyusunan Dokumen Perubahan RKA-SKPD	Persentase Pelaksanaan Kegiatan Pengelolaan Kegiatan di UPTD Rusunawa Persentase Pelaksanaan Kegiatan Pengelolaan Kegiatan di UPTD Wilayah I Persentase Pelaksanaan Kegiatan Pengelolaan Kegiatan di UPTD Wilayah II Persentase Pelaksanaan Kegiatan Penyusunan Rekapitulasi Laporan Kegiatan DPRKP UPTD				100 persen 100 persen 100 persen 100 persen	722,640,000	Kab. Karawang, Semua Kecamatan, Semua Kelurahan	PENDAPATAN ASLI DAERAH			100 persen 100 persen 100 persen 100 persen	722,640,000	Dinas Perumahan Rakyat dan Kawasan Permukiman	
1.04.01.2.01.04	Koordinasi dan Penyusunan DPA-SKPD	Persentase Pelaksanaan Kegiatan Sinergitas				100 persen	50,000,000	Kab. Karawang, Semua Kecamatan, Semua Kelurahan	PENDAPATAN ASLI DAERAH			100 persen	50,000,000	Dinas Perumahan Rakyat dan Kawasan Permukiman	
1.04.01.2.01.06	Koordinasi dan Penyusunan Laporan Capaian Kinerja dan Ikhtisar Realisasi Kinerja SKPD	Jumlah Dokumen Laporan Capaian Kinerja dan Ikhtisar Realisasi Kinerja SKPD				26 buku	681,600,000	Semua Kab/Kota, Semua Kecamatan, Semua Kelurahan	PENDAPATAN ASLI DAERAH			26 buku	681,600,000	Dinas Perumahan Rakyat dan Kawasan Permukiman	
1.04.01.2.01.07	Evaluasi Kinerja Perangkat Daerah	Persentase Pelaksanaan Kegiatan Monitoring Pengawasan dan Pengendalian				100 persen	647,240,000	Semua Kab/Kota, Semua Kecamatan, Semua Kelurahan	PENDAPATAN ASLI DAERAH			100 persen	647,240,000	Dinas Perumahan Rakyat dan Kawasan Permukiman	
1.04.01.2.02	<b>Administrasi Keuangan Perangkat Daerah</b>						<b>14,717,941,000</b>						<b>14,717,941,000</b>		
1.04.01.2.02.01	Penyediaan Gaji dan Tunjangan ASN						14,667,941,000		PENDAPATAN ASLI DAERAH	Terwujudnya tata kelola pemerintahan dan keuangan daerah yang transparan, akuntabel dan kapabel!			14,667,941,000	Dinas Perumahan Rakyat dan Kawasan Permukiman	
1.04.01.2.02.05	Koordinasi dan Penyusunan Laporan Keuangan Akhir Tahun SKPD	Jumlah Dokumen Laporan Keuangan Akhir Tahun				26 buku	25,000,000	Kab. Karawang, Semua Kecamatan, Semua Kelurahan	PENDAPATAN ASLI DAERAH			26 buku	25,000,000	Dinas Perumahan Rakyat dan Kawasan Permukiman	
1.04.01.2.02.07	Koordinasi dan Penyusunan Laporan Keuangan Bulanan/Triwulanan/ Semesteran SKPD	Jumlah Dokumen Laporan Keuangan Semesteran				26 buku	25,000,000	Semua Kab/Kota, Semua Kecamatan, Semua Kelurahan	PENDAPATAN ASLI DAERAH			26 buku	25,000,000	Dinas Perumahan Rakyat dan Kawasan Permukiman	

**Penetapan Rencana Kerja Pemerintah Daerah (RKPD)  
Kabupaten Karawang  
Tahun 2022**

Kode	Urusan/ Bidang Urusan/ Program/ Kegiatan/ Sub Kegiatan	Indikator Program/ Kegiatan/ Sub Kegiatan	Target Akhir Periode RPJMD	Realisasi Capaian RKPD Tahun 2020	Prakiraan Capaian Target RKPD Tahun 2021	Capaian Kinerja dan Kerangka Pendanaan						Kelompok Sasaran	Prakiraan Maju Rencana Tahun 2023		Perangkat Daerah Penanggung Jawab
						Target 2022	Pagu Indikatif	Lokasi	Sumber Dana	Prioritas			Target	Pagu Indikatif	
										Nasional	Daerah				
1 04 01 2.0 3	<b>Administrasi Barang Milik Daerah pada Perangkat Daerah</b>						50,000,000						50,000,000		
1 04 01 2.0 3 06	Penatausahaan Barang Milik Daerah pada SKPD	Persentase Pelaksanaan Kegiatan Inventarisasi dan Pengelolaan Barang				100 persen	50,000,000		PENDAPATAN ASLI DAERAH		Terwujudnya tata kelola pemerintahan dan keuangan daerah yang transparan, akuntabel dan kapabel		100 persen	50,000,000	Dinas Perumahan Rakyat dan Kawasan Permukiman
1 04 01 2.0 5	<b>Administrasi Kepegawaian Perangkat Daerah</b>						173,400,000						173,400,000		
1 04 01 2.0 5 02	Pengadaan Pakaian Dinas Beserta Atribut Kelengkapannya	Persentase Pengadaan Pakaian Keja Lapangan Beserta Kelengkapannya				100 persen	150,000,000	Semua Kab/Kota, Semua Kecamatan, Semua Kelurahan	PENDAPATAN ASLI DAERAH				100 persen	150,000,000	Dinas Perumahan Rakyat dan Kawasan Permukiman
1 04 01 2.0 5 07	Pemulangan Pegawai yang Meninggal dalam Melaksanakan Tugas	Persentase Pelaksanaan Kegiatan Penyediaan Jasa Jaminan Asuransi Kecelakaan Untuk Non PNS Berdasarkan Resiko Kerja				100 persen	23,400,000	Semua Kab/Kota, Semua Kecamatan, Semua Kelurahan	PENDAPATAN ASLI DAERAH		Terwujudnya tata kelola pemerintahan dan keuangan daerah yang transparan, akuntabel dan kapabel		100 persen	23,400,000	Dinas Perumahan Rakyat dan Kawasan Permukiman
1 04 01 2.0 6	<b>Administrasi Umum Perangkat Daerah</b>						1,374,958,300						1,124,958,300		
1 04 01 2.0 6 01	Penyediaan Komponen Instalasi Listrik/Penerangan Bangunan Kantor	Jumlah Komponen Instalasi Listrik/Penerangan Bangunan Kantor				18 jenis	100,000,000	Kab. Karawang, Semua Kecamatan, Semua Kelurahan	PENDAPATAN ASLI DAERAH				18 jenis	100,000,000	Dinas Perumahan Rakyat dan Kawasan Permukiman
1 04 01 2.0 6 03	Penyediaan Peralatan Rumah Tangga	Jumlah Jenis Peralatan Rumah Tangga				20 jenis	100,000,000	Kab. Karawang, Semua Kecamatan, Semua Kelurahan	PENDAPATAN ASLI DAERAH				20 jenis	100,000,000	Dinas Perumahan Rakyat dan Kawasan Permukiman
1 04 01 2.0 6 04	Penyediaan Bahan Logistik Kantor	Persentase Pelaksanaan Kegiatan Penyediaan Alat Tulis Kantor				100 persen	299,996,300	Semua Kab/Kota, Semua Kecamatan, Semua Kelurahan	PENDAPATAN ASLI DAERAH				100 persen	299,996,300	Dinas Perumahan Rakyat dan Kawasan Permukiman
1 04 01 2.0 6 05	Penyediaan Barang Cetakan dan Penggandaan	Jumlah Jenis Barang Cetakan dan Penggandaan				11 jenis	250,000,000	Kab. Karawang, Semua Kecamatan, Semua Kelurahan	PENDAPATAN ASLI DAERAH				11 jenis	0	Dinas Perumahan Rakyat dan Kawasan Permukiman

**Penetapan Rencana Kerja Pemerintah Daerah (RKPD)  
Kabupaten Karawang  
Tahun 2022**

Kode	Urusan/ Bidang Urusan/ Program/ Kegiatan/ Sub Kegiatan	Indikator Program/ Kegiatan/ Sub Kegiatan	Target Akhir Periode RPJMD	Realisasi Capaian RKPD Tahun 2020	Prakiraan Capaian Target RKPD Tahun 2021	Capaian Kinerja dan Kerangka Pendanaan					Kelompok Sasaran	Prakiraan Maju Rencana Tahun 2023		Perangkat Daerah Penanggung Jawab	
						Target 2022	Pagu Indikatif	Lokasi	Sumber Dana	Prioritas		Target	Pagu Indikatif		
										Nasional					Daerah
1.04.01.2.06.06	Penyediaan Bahan Bacaan dan Peraturan Perundang-undangan	Jumlah Jenis Bahan Bacaan dan Peraturan Perundang-Undangan				3 jenis	225,000,000	Semua Kab/Kota, Semua Kecamatan, Semua Kelurahan	PENDAPATAN ASLI DAERAH			3 jenis	225,000,000	Dinas Perumahan Rakyat dan Kawasan Permukiman	
1.04.01.2.06.08	Fasilitasi Kunjungan Tamu	Persentase Pelaksanaan Kegiatan Penyediaan Makanan dan Minuman				100 persen	249,997,000	Kab. Karawang, Semua Kecamatan, Semua Kelurahan	PENDAPATAN ASLI DAERAH			100 persen	249,997,000	Dinas Perumahan Rakyat dan Kawasan Permukiman	
1.04.01.2.06.09	Penyelenggaraan Rapat Koordinasi dan Konsultasi SKPD	Persentase Pelaksanaan Rapat Koordinasi dan Konsultasi ke Dalam Daerah Persentase Pelaksanaan Rapat Koordinasi dan Konsultasi ke Luar Daerah				100 persen 100 persen	149,965,000	Kab. Karawang, Semua Kecamatan, Semua Kelurahan	PENDAPATAN ASLI DAERAH			100 persen 100 persen	149,965,000	Dinas Perumahan Rakyat dan Kawasan Permukiman	
<b>1.04.01.2.07</b>	<b>Pengadaan Barang Milik Daerah Penunjang Urusan Pemerintah Daerah</b>						<b>381,046,800</b>						<b>381,046,800</b>		
1.04.01.2.07.06	Pengadaan Peralatan dan Mesin Lainnya	Jumlah Jenis Peralatan / Perlengkapan Kerja				4 jenis	100,000,000	Kab. Karawang, Semua Kecamatan, Semua Kelurahan	PENDAPATAN ASLI DAERAH			4 jenis	100,000,000	Dinas Perumahan Rakyat dan Kawasan Permukiman	
1.04.01.2.07.11	Pengadaan Sarana dan Prasarana Pendukung Gedung Kantor atau Bangunan Lainnya	Jumlah Jenis Peralatan Gedung Kantor				17 jenis	281,046,800	Kab. Karawang, Semua Kecamatan, Semua Kelurahan	PENDAPATAN ASLI DAERAH			17 jenis	281,046,800	Dinas Perumahan Rakyat dan Kawasan Permukiman	
<b>1.04.01.2.08</b>	<b>Penyediaan Jasa Penunjang Urusan Pemerintahan Daerah</b>						<b>840,756,000</b>						<b>840,756,000</b>		
1.04.01.2.08.01	Penyediaan Jasa Surat Menyurat	Jumlah Jenis Materai				1 jenis	5,000,000	Kab. Karawang, Semua Kecamatan, Semua Kelurahan	PENDAPATAN ASLI DAERAH PENDAPATAN ASLI DAERAH			1 jenis	5,000,000	Dinas Perumahan Rakyat dan Kawasan Permukiman	
1.04.01.2.08.02	Penyediaan Jasa Komunikasi, Sumber Daya Air dan Listrik	Persentase Pelaksanaan Kegiatan Penyediaan Jasa Komunikasi, Sumber Daya Air dan Listrik				100 persen	311,106,000	Kab. Karawang, Semua Kecamatan, Semua Kelurahan	PENDAPATAN ASLI DAERAH			100 persen	311,106,000	Dinas Perumahan Rakyat dan Kawasan Permukiman	



**Penetapan Rencana Kerja Pemerintah Daerah (RKPD)  
Kabupaten Karawang  
Tahun 2022**

Kode	Urusan/ Bidang Urusan/ Program/ Kegiatan/ Sub Kegiatan	Indikator Program/ Kegiatan/ Sub Kegiatan	Target Akhir Periode RPJMD	Realisasi Capaian RKPD Tahun 2020	Prakiraan Capaian Target RKPD Tahun 2021	Capaian Kinerja dan Kerangka Pendanaan						Kelompok Sasaran	Prakiraan Maju Rencana Tahun 2023		Perangkat Daerah Penanggung Jawab
						Target 2022	Pagu Indikatif	Lokasi	Sumber Dana	Prioritas			Target	Pagu Indikatif	
										Nasional	Daerah				
1 04 01 2.0 8 04	Penyediaan Jasa Pelayanan Umum Kantor	Jumlah Jasa Pelayanan Umum Kantor				13 orang/bulan	524,650,000	Kab. Karawang, Semua Kecamatan, Semua Kelurahan	PENDAPATAN ASLI DAERAH				13 orang/bulan	524,650,000	Dinas Perumahan Rakyat dan Kawasan Permukiman
<b>1 04 01 2.0 9</b>	<b>Pemeliharaan Barang Milik Daerah Penunjang Urusan Pemerintahan Daerah</b>						<b>3,654,031,753</b>							<b>3,654,031,753</b>	
1 04 01 2.0 9 01	Penyediaan Jasa Pemeliharaan, Biaya Pemeliharaan dan Pajak Kendaraan Perorangan Dinas atau Kendaraan Dinas Jabatan	Persentase Pemeliharaan Rutin/Berkala Kendaraan Dinas/Operasional				100 persen	3,049,994,400	Kab. Karawang, Semua Kecamatan, Semua Kelurahan	PENDAPATAN ASLI DAERAH				100 persen	3,049,994,400	Dinas Perumahan Rakyat dan Kawasan Permukiman
1 04 01 2.0 9 05	Pemeliharaan Mebel	Jumlah Paket Pemeliharaan Rutin/Berkala Mebeleur				12 paket	24,000,000	Kab. Karawang, Semua Kecamatan, Semua Kelurahan	PENDAPATAN ASLI DAERAH				12 paket	24,000,000	Dinas Perumahan Rakyat dan Kawasan Permukiman
1 04 01 2.0 9 06	Pemeliharaan Peralatan dan Mesin Lainnya	Persentase Pelaksanaan Kegiatan Pemeliharaan Rutin/Berkala Peralatan Gedung Kantor				100 persen	80,037,600	Semua Kab/Kota, Semua Kecamatan, Semua Kelurahan	PENDAPATAN ASLI DAERAH				100 persen	80,037,600	Dinas Perumahan Rakyat dan Kawasan Permukiman
1 04 01 2.0 9 09	Pemeliharaan/Rehabilitasi Gedung Kantor dan Bangunan Lainnya	Jumlah Gedung Kantor yang Dipelihara Secara Rutin				5 gedung	499,999,753	Kab. Karawang, Semua Kecamatan, Semua Kelurahan	PENDAPATAN ASLI DAERAH				5 gedung	499,999,753	Dinas Perumahan Rakyat dan Kawasan Permukiman
<b>1 04 02</b>	<b>PROGRAM PENGEMBANGAN PERUMAHAN</b>						<b>12,056,933,750</b>							<b>11,221,803,750</b>	
<b>1 04 02 2.0 1</b>	<b>Pendataan Penyediaan dan Rehabilitasi Rumah Korban Bencana atau Relokasi Program Kabupaten/Kota</b>						<b>737,530,000</b>							<b>400,000,000</b>	
1 04 02 2.0 1 01	Identifikasi Perumahan di Lokasi Rawan Bencana atau Terkena Relokasi Program Kabupaten/Kota						122,800,000		PENDAPATAN ASLI DAERAH		Penguatan Kebijakan Pemerataan Pembangunan Infrastruktur				Dinas Perumahan Rakyat dan Kawasan Permukiman
1 04 02 2.0 1 03	Pengumpulan Data Rumah Korban Bencana Kejadian Sebelumnya yang Belum Tertangani						107,215,000		PENDAPATAN ASLI DAERAH		Penguatan Kebijakan Pemerataan Pembangunan Infrastruktur				Dinas Perumahan Rakyat dan Kawasan Permukiman

**Penetapan Rencana Kerja Pemerintah Daerah (RKPD)  
Kabupaten Karawang  
Tahun 2022**

Kode	Urusan/ Bidang Urusan/ Program/ Kegiatan/ Sub Kegiatan	Indikator Program/ Kegiatan/ Sub Kegiatan	Target Akhir Periode RPJMD	Realisasi Capaian RKPD Tahun 2020	Prakiraan Capaian Target RKPD Tahun 2021	Capaian Kinerja dan Kerangka Pendanaan					Kelompok Sasaran	Prakiraan Maju Rencana Tahun 2023		Perangkat Daerah Penanggung Jawab	
						Target 2022	Pagu Indikatif	Lokasi	Sumber Dana	Prioritas		Target	Pagu Indikatif		
										Nasional					Daerah
1 04 02 2.0 1 04	Pendataan Tingkat Kerusakan Rumah Akibat Bencana						107,515,000		PENDAPATAN ASLI DAERAH		Penguatan Kebijakan Pemerataan Pembangunan Infrastruktur			0	Dinas Perumahan Rakyat dan Kawasan Permukiman
1 04 02 2.0 1 05	Pendataan dan Verifikasi Penerima Rumah bagi Korban Bencana Alam atau Terkena Relokasi Program Kabupaten/Kota	Persentase Pelaksanaan Kegiatan Pemetaan Perumahan				100 persen	200,000,000	Kab. Karawang, Semua Kecamatan, Semua Kelurahan	PENDAPATAN ASLI DAERAH		Penguatan Kebijakan Pemerataan Pembangunan Infrastruktur		100 persen	200,000,000	Dinas Perumahan Rakyat dan Kawasan Permukiman
1 04 02 2.0 1 06	Pendataan Rumah Sewa Milik Masyarakat, Rumah Susun dan Rumah Khusus	Persentase Pelaksanaan Kegiatan Updating Pendataan Perumahan				100 persen	200,000,000	Kab. Karawang, Semua Kecamatan, Semua Kelurahan	PENDAPATAN ASLI DAERAH		Penguatan Kebijakan Pemerataan Pembangunan Infrastruktur		100 persen	200,000,000	Dinas Perumahan Rakyat dan Kawasan Permukiman
1 04 02 2.0 2	<b>Sosialisasi dan Persiapan Penyediaan dan Rehabilitasi Rumah Korban Bencana atau Relokasi Program Kabupaten/Kota</b>						<b>313,935,000</b>							<b>66,710,000</b>	
1 04 02 2.0 2 04	Pembentukan dan Pelatihan Tim Satgas, Tim Pendamping dan Fasilitator						200,000,000		PENDAPATAN ASLI DAERAH		Penguatan Kebijakan Pemerataan Pembangunan Infrastruktur			0	Dinas Perumahan Rakyat dan Kawasan Permukiman
1 04 02 2.0 2 05	Rembug Warga untuk Menentukan Calon Penerima Rumah bagi Korban Bencana						47,225,000		PENDAPATAN ASLI DAERAH		Penguatan Kebijakan Pemerataan Pembangunan Infrastruktur			0	Dinas Perumahan Rakyat dan Kawasan Permukiman
1 04 02 2.0 2 06	Koordinasi untuk Menyepakati Penerima dan Jenis Pelayanan	Persentase Terlaksananya Koordinasi untuk Menyepakati Penerima dan Jenis Pelayanan				100 persen	66,710,000		PENDAPATAN ASLI DAERAH		Penguatan Kebijakan Pemerataan Pembangunan Infrastruktur		100 persen	66,710,000	Dinas Perumahan Rakyat dan Kawasan Permukiman
1 04 02 2.0 3	<b>Pembangunan dan Rehabilitasi Rumah Korban Bencana atau Relokasi Program Kabupaten/Kota</b>						<b>9,871,515,000</b>							<b>9,750,000,000</b>	
1 04 02 2.0 3 01	Rehabilitasi Rumah bagi Korban Bencana	Jumlah Rumah Korban Bencana yang Direhabilitasi				84 unit	3,500,000,000	Kab. Karawang, Semua Kecamatan, Semua Kelurahan	PENDAPATAN ASLI DAERAH		Penguatan Kebijakan Pemerataan Pembangunan Infrastruktur		84 unit	3,500,000,000	Dinas Perumahan Rakyat dan Kawasan Permukiman

**Penetapan Rencana Kerja Pemerintah Daerah (RKPD)  
Kabupaten Karawang  
Tahun 2022**

Kode	Urusan/ Bidang Urusan/ Program/ Kegiatan/ Sub Kegiatan	Indikator Program/ Kegiatan/ Sub Kegiatan	Target Akhir Periode RPJMD	Realisasi Capaian RKPD Tahun 2020	Prakiraan Capaian Target RKPD Tahun 2021	Capaian Kinerja dan Kerangka Pendanaan						Kelompok Sasaran	Prakiraan Maju Rencana Tahun 2023		Perangkat Daerah Penanggung Jawab	
						Target 2022	Pagu Indikatif	Lokasi	Sumber Dana	Prioritas			Target	Pagu Indikatif		
										Nasional	Daerah					
1.04.02.2.03.02	Penyusunan Site Plan dan/atau Detail Engineering Design (DED) bagi Rumah Korban Bencana atau Relokasi Program Kabupaten/Kota						121,515,000			PENDAPATAN ASLI DAERAH	Penguatan Kebijakan Pemerataan Pembangunan Infrastruktur			0	Dinas Perumahan Rakyat dan Kawasan Permukiman	
1.04.02.2.03.03	Pengadaan Lahan untuk Pembangunan Rumah bagi Korban Bencana	Luas Tanah Pematangan Lahan Pemda Luas Tanah Pemda yang Dibeli				13300 m3 400 m2	6,250,000,000			PENDAPATAN ASLI DAERAH	Penguatan Kebijakan Pemerataan Pembangunan Infrastruktur	13300 m3 400 m2	6,250,000,000	0	Dinas Perumahan Rakyat dan Kawasan Permukiman	
1.04.02.2.04.04	<b>Pendistribusian dan Serah Terima Rumah bagi Korban Bencana atau Relokasi Program Kabupaten/Kota</b>						54,850,000							0		
1.04.02.2.04.02	Penatausahaan Serah Terima Rumah bagi Korban Bencana Kabupaten/Kota atau Relokasi Program Kabupaten/Kota						54,850,000			PENDAPATAN ASLI DAERAH	Penguatan Kebijakan Pemerataan Pembangunan Infrastruktur			0	Dinas Perumahan Rakyat dan Kawasan Permukiman	
1.04.02.2.05.05	<b>Pembinaan Pengelolaan Rumah Susun Umum dan/atau Rumah Khusus</b>						74,010,000							0		
1.04.02.2.05.02	Penatausahaan Pemanfaatan Rumah Susun Umum dan/atau Rumah Khusus						74,010,000			PENDAPATAN ASLI DAERAH	Penguatan Kebijakan Pemerataan Pembangunan Infrastruktur			0	Dinas Perumahan Rakyat dan Kawasan Permukiman	
1.04.02.2.06.06	<b>Penerbitan Izin Pembangunan dan Pengembangan Perumahan</b>						1,005,093,750						1,005,093,750			
1.04.02.2.06.01	Fasilitasi Pemenuhan Komitmen Penerbitan Izin Pembangunan dan Pengembangan Perumahan Terintegrasi secara Elektronik	Persentase Terpenuhinya Penyerahan Tanah Fasos Fasum dari Pengembang Sebelum menjadi Aset Pemerintah				100 persen	44,413,750	Kab. Karawang, Semua Kecamatan, Semua Kelurahan		PENDAPATAN ASLI DAERAH			100 persen	44,413,750	0	Dinas Perumahan Rakyat dan Kawasan Permukiman
1.04.02.2.06.03	Koordinasi dan Sinkronisasi Pengendalian Pembangunan dan Pengembangan Perumahan	Persentase Pelaksanaan Kegiatan Monitoring dan Evaluasi Bidang Perumahan Persentase Terlaksananya Kegiatan Perencanaan Teknis Bidang Perumahan				100 persen 100 persen	960,680,000	Kab. Karawang, Semua Kecamatan, Semua Kelurahan		PENDAPATAN ASLI DAERAH			100 persen 100 persen	960,680,000	0	Dinas Perumahan Rakyat dan Kawasan Permukiman
1.04.03	<b>PROGRAM KAWASAN PERMUKIMAN</b>						123,130,693,300						72,304,393,300			

**Penetapan Rencana Kerja Pemerintah Daerah (RKPD)  
Kabupaten Karawang  
Tahun 2022**

Kode	Urusan/ Bidang Urusan/ Program/ Kegiatan/ Sub Kegiatan	Indikator Program/ Kegiatan/ Sub Kegiatan	Target Akhir Periode RPJMD	Realisasi Capaian RKPD Tahun 2020	Prakiraan Capaian Target RKPD Tahun 2021	Capaian Kinerja dan Kerangka Pendanaan						Kelompok Sasaran	Prakiraan Maju Rencana Tahun 2023		Perangkat Daerah Penanggung Jawab
						Target 2022	Pagu Indikatif	Lokasi	Sumber Dana	Prioritas			Target	Pagu Indikatif	
										Nasional	Daerah				
1 04 03 2.0 1	<b>Penerbitan Izin Pembangunan dan Pengembangan Kawasan Permukiman</b>						930,195,900						930,195,900		
1 04 03 2.0 1 02	Penyusunan dan/atau Review serta Legalisasi Rencana Pembangunan dan Pengembangan Kawasan Permukiman dan Permukiman Kumuh	Persentase Pelaksanaan kegiatan Penyusunan Naskah Akademis RP3KP				100 persen	200,000,000	Kab. Karawang, Semua Kecamatan, Semua Kelurahan	PENDAPATAN ASLI DAERAH			100 persen	200,000,000	Dinas Perumahan Rakyat dan Kawasan Permukiman	
1 04 03 2.0 1 03	Koordinasi dan Sinkronisasi Pengendalian Pembangunan dan Pengembangan Kawasan Permukiman dan Permukiman Kumuh	Persentase Pelaksanaan Kegiatan Perencanaan Teknis Bidang Permukiman				100 persen	730,195,900	Kab. Karawang, Semua Kecamatan, Semua Kelurahan	PENDAPATAN ASLI DAERAH			100 persen	730,195,900	Dinas Perumahan Rakyat dan Kawasan Permukiman	
1 04 03 2.0 2	<b>Penataan dan Peningkatan Kualitas Kawasan Permukiman Kumuh dengan Luas di Bawah 10 (sepuluh) Ha</b>						3,343,972,000						3,193,972,000		
1 04 03 2.0 2 04	Penyadaran Publik Pencegahan Tumbuh dan Berkembangnya Permukiman Kumuh	Jumlah Sarana MCK Permukiman yang dibangun				29 unit	3,193,972,000	Kab. Karawang, Semua Kecamatan, Semua Kelurahan	PENDAPATAN ASLI DAERAH			29 unit	3,193,972,000	Dinas Perumahan Rakyat dan Kawasan Permukiman	
1 04 03 2.0 2 05	Koordinasi dan Sinkronisasi Pengendalian Penataan Pemugaran/Peremajaan Permukiman Kumuh	Persentase Pelaksanaan Kegiatan KOTAKU				100 persen	150,000,000	Kab. Karawang, Semua Kecamatan, Semua Kelurahan	PENDAPATAN ASLI DAERAH			100 persen	0	Dinas Perumahan Rakyat dan Kawasan Permukiman	
1 04 03 2.0 3	<b>Peningkatan Kualitas Kawasan Permukiman Kumuh dengan Luas di Bawah 10 (sepuluh) Ha</b>						118,856,525,400						68,180,225,400		
1 04 03 2.0 3 01	Penyusunan Rencana Tapak (Site Plan) dan Detail Engineering Design (DED) Peremajaan/Pemugaran Permukiman Kumuh	Jumlah Dokumen Rencana Tapak (Site Plan) dan Detail Engineering Design (DED) Peremajaan/Pemugaran Permukiman Kumuh				1 dokumen	50,000,000	Kab. Karawang, Semua Kecamatan, Semua Kelurahan	PENDAPATAN ASLI DAERAH			1 dokumen	50,000,000	Dinas Perumahan Rakyat dan Kawasan Permukiman	
1 04 03 2.0 3 02	Perbaikan Rumah Tidak Layak Huni	Jumlah Rumah Layak Huni Jumlah Rumah Layak Huni yang dibangun Melalui DAK				1540 unit 20 unit	115,056,526,000	Semua Kab/Kota, Semua Kecamatan, Semua Kelurahan	PENDAPATAN ASLI DAERAH			1540 unit 20 unit	64,380,226,000	Dinas Perumahan Rakyat dan Kawasan Permukiman	

**Penetapan Rencana Kerja Pemerintah Daerah (RKPD)  
Kabupaten Karawang  
Tahun 2022**

Kode	Urusan/ Bidang Urusan/ Program/ Kegiatan/ Sub Kegiatan	Indikator Program/ Kegiatan/ Sub Kegiatan	Target Akhir Periode RPJMD	Realisasi Capaian RKPD Tahun 2020	Prakiraan Capaian Target RKPD Tahun 2021	Capaian Kinerja dan Kerangka Pendanaan					Kelompok Sasaran	Prakiraan Maju Rencana Tahun 2023		Perangkat Daerah Penanggung Jawab	
						Target 2022	Pagu Indikatif	Lokasi	Sumber Dana	Prioritas		Target	Pagu Indikatif		
										Nasional					Daerah
1 04 03 2.0 03	Kerja Sama Perbaikan Rumah Tidak Layak Huni Beserta PSU	Persentase Pelaksanaan Kegiatan Penanganan Kawasan Kumuh Perkotaan				100 persen	1,999,999,730	Kab. Karawang, Semua Kecamatan, Semua Kelurahan	PENDAPATAN ASLI DAERAH		Penguatan Kebijakan Pemerataan Pembangunan Infrastruktur	100 persen	1,999,999,730	Dinas Perumahan Rakyat dan Kawasan Permukiman	
1 04 03 2.0 04	Koordinasi dan Sinkronisasi Pengendalian Penyelenggaraan Pemugaran/Peremajaan Permukiman Kumuh	Persentase Terselenggaranya Kegiatan Pembangunan Bantuan Stimulan Perumahan Swadaya Kementrian PUPR				100 persen	100,000,000	Kab. Karawang, Semua Kecamatan, Semua Kelurahan	PENDAPATAN ASLI DAERAH			100 persen	100,000,000	Dinas Perumahan Rakyat dan Kawasan Permukiman	
1 04 03 2.0 06	Pelaksanaan Pembangunan Pemugaran/ Peremajaan Permukiman Kumuh	Persentase Pelaksanaan Kegiatan Pembangunan Kampung Sehat / Kampung Layak Huni				100 persen	1,649,999,670	Kab. Karawang, Semua Kecamatan, Semua Kelurahan	PENDAPATAN ASLI DAERAH			100 persen	1,649,999,670	Dinas Perumahan Rakyat dan Kawasan Permukiman	
1 04 04	<b>PROGRAM PERUMAHAN DAN KAWASAN PERMUKIMAN KUMUH</b>						<b>4,500,000,078</b>						<b>4,500,000,078</b>		
1 04 04 2.0 1	<b>Pencegahan Perumahan dan Kawasan Permukiman Kumuh pada Daerah Kabupaten/Kota</b>						<b>4,500,000,078</b>						<b>4,500,000,078</b>		
1 04 04 2.0 01	Perbaikan Rumah Tidak Layak Huni untuk Pencegahan terhadap Tumbuh dan Berkembangnya Permukiman Kumuh diluar Kawasan Permukiman Kumuh dengan Luas di Bawah 10 (sepuluh) Ha						0							Dinas Perumahan Rakyat dan Kawasan Permukiman	
1 04 04 2.0 02	Kerja Sama Perbaikan Rumah Tidak Layak Huni Beserta PSU diluar Kawasan Permukiman Kumuh dengan Luas di Bawah 10 (sepuluh) Ha	Persentase Pelaksanaan Kegiatan Prasarana Infrastruktur (Jaling, Japak dan Drainase) Persentase Pelaksanaan Kegiatan Prasarana Permukiman Desa Lokasi P2WKSS				100 persen 100 persen	4,500,000,078	Kab. Karawang, Semua Kecamatan, Semua Kelurahan	PENDAPATAN ASLI DAERAH		Penguatan Kebijakan Pemerataan Pembangunan Infrastruktur	100 persen 100 persen	4,500,000,078	Dinas Perumahan Rakyat dan Kawasan Permukiman	
1 04 05	<b>PROGRAM PENINGKATAN PRASARANA, SARANA DAN UTILITAS UMUM (PSU)</b>						<b>4,000,000,340</b>						<b>4,000,000,340</b>		
1 04 05 2.0 1	<b>Urusan Penyelenggaraan PSU Perumahan</b>						<b>4,000,000,340</b>						<b>4,000,000,340</b>		

**Penetapan Rencana Kerja Pemerintah Daerah (RKPD)  
Kabupaten Karawang  
Tahun 2022**

Kode	Urusan/ Bidang Urusan/ Program/ Kegiatan/ Sub Kegiatan	Indikator Program/ Kegiatan/ Sub Kegiatan	Target Akhir Periode RPJMD	Realisasi Capaian RKPD Tahun 2020	Prakiraan Capaian Target RKPD Tahun 2021	Capaian Kinerja dan Kerangka Pendanaan					Kelompok Sasaran	Prakiraan Maju Rencana Tahun 2023		Perangkat Daerah Penanggung Jawab	
						Target 2022	Pagu Indikatif	Lokasi	Sumber Dana	Prioritas		Target	Pagu Indikatif		
										Nasional					Daerah
1 04 05 2.0 1 01	Perencanaan Penyediaan PSU Perumahan						0							Dinas Perumahan Rakyat dan Kawasan Permukiman	
1 04 05 2.0 1 02	Penyediaan Prasarana, Sarana, dan Utilitas Umum di Perumahan untuk Menunjang Fungsi Hunian	Persentase Pelaksanaan Kegiatan PSU Perumahan				100 persen	4,000,000,340	Kab. Karawang, Semua Kecamatan, Semua Kelurahan	PENDAPATAN ASLI DAERAH	Penguatan Kebijakan Pemerataan Pembangunan Infrastruktur		100 persen	4,000,000,340	Dinas Perumahan Rakyat dan Kawasan Permukiman	
1 04 05 2.0 1 03	Koordinasi dan Sinkronisasi dalam rangka Penyediaan Prasarana, Sarana, dan Utilitas Umum Perumahan						0		PENDAPATAN ASLI DAERAH (PAD)	Penguatan Kebijakan Pemerataan Pembangunan Infrastruktur			0	Dinas Perumahan Rakyat dan Kawasan Permukiman	
<b>1</b>	<b>URUSAN PEMERINTAHAN WAJIB YANG BERKAITAN DENGAN PELAYANAN DASAR</b>														
<b>1 05</b>	<b>URUSAN PEMERINTAHAN BIDANG KETENTERAMAN DAN KETERTIBAN UMUM SERTA PERLINDUNGAN MASYARAKAT</b>							<b>29,797,000,100</b>					<b>38,053,917,000</b>		
<b>1 05 01</b>	<b>PROGRAM PENUNJANG URUSAN PEMERINTAHAN DAERAH KABUPATEN/KOTA</b>							<b>18,325,820,300</b>					<b>26,798,917,000</b>		
<b>1 05 01 2.0 1</b>	<b>Perencanaan, Penganggaran, dan Evaluasi Kinerja Perangkat Daerah</b>							<b>141,400,000</b>					<b>95,000,000</b>		
1 05 01 2.0 1 01	Penyusunan Dokumen Perencanaan Perangkat Daerah	Jumlah Dokumen Perencanaan yang dapat diselesaikan				1 Dokumen	87,300,000	Semua Kab/Kota, Semua Kecamatan, Semua Kelurahan	PENDAPATAN ASLI DAERAH	Percepatan pengurangan kemiskinan dan pengangguran		1 Dokumen	35,000,000	Satuan Polisi Pamong Praja	
1 05 01 2.0 1 06	Koordinasi dan Penyusunan Laporan Capaian Kinerja dan Ikhtisar Realisasi Kinerja SKPD	Jumlah Dokumen Laporan Hasil Kegiatan, Keuangan, Asset Satpol PP Kab. Karawang yang dapat diselesaikan				12 Dokumen	36,915,000	Kab. Karawang, Semua Kecamatan, Semua Kelurahan	PENDAPATAN ASLI DAERAH	Percepatan pengurangan kemiskinan dan pengangguran		12 Dokumen	40,000,000	Satuan Polisi Pamong Praja	
1 05 01 2.0 1 07	Evaluasi Kinerja Perangkat Daerah	Jumlah Dokumen Evaluasi Kinerja OPD yang dapat diselesaikan				1 Dokumen	17,185,000	Kab. Karawang, Semua Kecamatan, Semua Kelurahan	PENDAPATAN ASLI DAERAH	Percepatan pengurangan kemiskinan dan pengangguran		1 Dokumen	20,000,000	Satuan Polisi Pamong Praja	
<b>1 05 01 2.0 2</b>	<b>Administrasi Keuangan Perangkat Daerah</b>							<b>14,508,917,000</b>					<b>14,508,917,000</b>		
1 05 01 2.0 2 01	Penyediaan Gaji dan Tunjangan ASN						14,508,917,000		PENDAPATAN ASLI DAERAH				14,508,917,000	Satuan Polisi Pamong Praja	
<b>1 05 01 2.0 5</b>	<b>Administrasi Kepegawaian Perangkat Daerah</b>							<b>625,338,500</b>					<b>500,000,000</b>		

**Penetapan Rencana Kerja Pemerintah Daerah (RKPD)  
Kabupaten Karawang  
Tahun 2022**

Kode	Urusan/ Bidang Urusan/ Program/ Kegiatan/ Sub Kegiatan	Indikator Program/ Kegiatan/ Sub Kegiatan	Target Akhir Periode RPJMD	Realisasi Capaian RKPD Tahun 2020	Prakiraan Capaian Target RKPD Tahun 2021	Capaian Kinerja dan Kerangka Pendanaan						Kelompok Sasaran	Prakiraan Maju Rencana Tahun 2023		Perangkat Daerah Penanggung Jawab
						Target 2022	Pagu Indikatif	Lokasi	Sumber Dana	Prioritas			Target	Pagu Indikatif	
										Nasional	Daerah				
1 05 01 2.0 02	Pengadaan Pakaian Dinas Beserta Atribut Kelengkapannya	Jumlah Pakaian Dinas yang dapat disediakan				638 Stel	625,338,500	Kab. Karawang, Semua Kecamatan, Semua Kelurahan	PENDAPATAN ASLI DAERAH		Percepatan pengurangan kemiskinan dan pengangguran		638 Stel	500,000,000	Satuan Polisi Pamong Praja
<b>1 05 01 2.0 6</b>	<b>Administrasi Umum Perangkat Daerah</b>						<b>651,500,900</b>							<b>650,000,000</b>	
1 05 01 2.0 01	Penyediaan Komponen Instalasi Listrik/Penerangan Bangunan Kantor	Banyaknya jenis Komponen Listrik/Penerangan Kantor yang dapat disediakan				11 Jenis	20,004,400	Semua Kab/Kota, Semua Kecamatan, Semua Kelurahan	PENDAPATAN ASLI DAERAH		Percepatan pengurangan kemiskinan dan pengangguran		11 Jenis	20,000,000	Satuan Polisi Pamong Praja
1 05 01 2.0 02	Penyediaan Peralatan dan Perlengkapan Kantor	Jumlah Jenis Peralatan dan perlengkapan Kantor yang dapat dipenuhi				8 Jenis	146,262,000	Kab. Karawang, Semua Kecamatan, Semua Kelurahan	PENDAPATAN ASLI DAERAH				8 Jenis	100,000,000	Satuan Polisi Pamong Praja
1 05 01 2.0 03	Penyediaan Peralatan Rumah Tangga	Jumlah Jenis Peralatan Rumah tangga yang dapat disediakan				17 Jenis	9,126,000	Kab. Karawang, Semua Kecamatan, Semua Kelurahan	PENDAPATAN ASLI DAERAH				17 Jenis	10,000,000	Satuan Polisi Pamong Praja
1 05 01 2.0 04	Penyediaan Bahan Logistik Kantor	jumlah item alat tulis kantor, Jumlah Item Mamin Pegawai				38 Jenis	164,805,500	Kab. Karawang, Semua Kecamatan, Semua Kelurahan	PENDAPATAN ASLI DAERAH		Percepatan pengurangan kemiskinan dan pengangguran		38 Jenis	180,000,000	Satuan Polisi Pamong Praja
1 05 01 2.0 05	Penyediaan Barang Cetak dan Penggandaan	Jumlah item kebutuhan barang cetakan dan penggandaan yang dapat disediakan				8 Jenis	56,803,000	Kab. Karawang, Semua Kecamatan, Semua Kelurahan	PENDAPATAN ASLI DAERAH		Percepatan pengurangan kemiskinan dan pengangguran		8 Jenis	60,000,000	Satuan Polisi Pamong Praja
1 05 01 2.0 06	Penyediaan Bahan Bacaan dan Peraturan Perundang-undangan	Jumlah bulan dalam satu tahun yang dapat di fasilitasi untuk ketersediaan Bahan bacaan dan Peraturan Perundang-undangan lainnya				12 Bulan	46,500,000	Kab. Karawang, Semua Kecamatan, Semua Kelurahan	PENDAPATAN ASLI DAERAH		Percepatan pengurangan kemiskinan dan pengangguran		12 Bulan	50,000,000	Satuan Polisi Pamong Praja
1 05 01 2.0 09	Penyelenggaraan Rapat Koordinasi dan Konsultasi SKPD	Jumlah Pegawai yang dapat difasilitasi Perjalanan Dinas untuk mengikuti rapat/koordinasi				377 Orang	208,000,000	Kab. Karawang, Semua Kecamatan, Semua Kelurahan	PENDAPATAN ASLI DAERAH		Percepatan pengurangan kemiskinan dan pengangguran		377 Orang	230,000,000	Satuan Polisi Pamong Praja
<b>1 05 01 2.0 7</b>	<b>Pengadaan Barang Milik Daerah Penunjang Urusan Pemerintah Daerah</b>						<b>1,194,281,000</b>							<b>10,000,000,000</b>	

**Penetapan Rencana Kerja Pemerintah Daerah (RKPD)  
Kabupaten Karawang  
Tahun 2022**

Kode	Urusan/ Bidang Urusan/ Program/ Kegiatan/ Sub Kegiatan	Indikator Program/ Kegiatan/ Sub Kegiatan	Target Akhir Periode RPJMD	Realisasi Capaian RKPD Tahun 2020	Prakiraan Capaian Target RKPD Tahun 2021	Capaian Kinerja dan Kerangka Pendanaan					Kelompok Sasaran	Prakiraan Maju Rencana Tahun 2023		Perangkat Daerah Penanggung Jawab	
						Target 2022	Pagu Indikatif	Lokasi	Sumber Dana	Prioritas		Target	Pagu Indikatif		
										Nasional					Daerah
1 05 01 2.0 02	Pengadaan Kendaraan Dinas Operasional atau Lapangan	Jumlah Kendaraan Dinas Operasional atau Lapangan yang dapat disediakan				2 Unit	1,194,281,000	Kab. Karawang, Semua Kecamatan, Semua Kelurahan	PENDAPATAN ASLI DAERAH		Percepatan pengurangan kemiskinan dan pengangguran		2 Unit	10,000,000,000	Satuan Polisi Pamong Praja
<b>1 05 01 2.0 8</b>	<b>Penyediaan Jasa Penunjang Urusan Pemerintahan Daerah</b>						<b>454,168,300</b>							<b>445,000,000</b>	
1 05 01 2.0 01	Penyediaan Jasa Surat Menyurat	Jumlah Materai yang dapat disediakan				300 Materai	3,300,000	Kab. Karawang, Semua Kecamatan, Semua Kelurahan	PENDAPATAN ASLI DAERAH		Percepatan pengurangan kemiskinan dan pengangguran		300 Materai	5,000,000	Satuan Polisi Pamong Praja
1 05 01 2.0 02	Penyediaan Jasa Komunikasi, Sumber Daya Air dan Listrik	Jumlah bulan dalam setahun yang terlayani jasa Komunikasi, Listrik, Internet di kantor				12 Bulan	267,472,000	Kab. Karawang, Semua Kecamatan, Semua Kelurahan	PENDAPATAN ASLI DAERAH		Percepatan pengurangan kemiskinan dan pengangguran		12 Bulan	260,000,000	Satuan Polisi Pamong Praja
1 05 01 2.0 03	Penyediaan Jasa Peralatan dan Perlengkapan Kantor	Jumlah Item Peralatan Kerja yang difasilitasi Jasa Perbaikannya				4 Jenis	104,196,300	Kab. Karawang, Semua Kecamatan, Semua Kelurahan	PENDAPATAN ASLI DAERAH				4 Jenis	90,000,000	Satuan Polisi Pamong Praja
1 05 01 2.0 04	Penyediaan Jasa Pelayanan Umum Kantor	Jumlah bulan dalam satu tahun yang disediakan jasa pelayanan umum kantornya				12 Bulan	79,200,000	Kab. Karawang, Semua Kecamatan, Semua Kelurahan	PENDAPATAN ASLI DAERAH		Percepatan pengurangan kemiskinan dan pengangguran		12 Bulan	90,000,000	Satuan Polisi Pamong Praja
<b>1 05 01 2.0 9</b>	<b>Pemeliharaan Barang Milik Daerah Penunjang Urusan Pemerintahan Daerah</b>						<b>750,214,600</b>							<b>600,000,000</b>	
1 05 01 2.0 01	Penyediaan Jasa Pemeliharaan, Biaya Pemeliharaan dan Pajak Kendaraan Perorangan Dinas atau Kendaraan Dinas Jabatan	Jumlah Kendaraan Dinas Operasional dan Kendaraan Dinas Perorangan yang dapat terpelihara				32 Unit	375,160,400	Kab. Karawang, Semua Kecamatan, Semua Kelurahan	PENDAPATAN ASLI DAERAH		Percepatan pengurangan kemiskinan dan pengangguran		32 Unit	250,000,000	Satuan Polisi Pamong Praja
1 05 01 2.0 02	Penyediaan Jasa Pemeliharaan, Biaya Pemeliharaan, Pajak, dan Perizinan Kendaraan Dinas Operasional atau Lapangan	Jumlah Kendaraan Dinas Operasional yang dapat Dipelihara				4 Unit	274,929,200	Kab. Karawang, Semua Kecamatan, Semua Kelurahan	PENDAPATAN ASLI DAERAH		Percepatan pengurangan kemiskinan dan pengangguran		4 Unit	200,000,000	Satuan Polisi Pamong Praja
1 05 01 2.0 09	Pemeliharaan/Rehabilitasi Gedung Kantor dan Bangunan Lainnya	Periode terpeliharanya Gedung Kantor				1 Tahun	100,125,000	Kab. Karawang, Semua Kecamatan, Semua Kelurahan	PENDAPATAN ASLI DAERAH		Percepatan pengurangan kemiskinan dan pengangguran		1 Tahun	150,000,000	Satuan Polisi Pamong Praja



**Penetapan Rencana Kerja Pemerintah Daerah (RKPD)  
Kabupaten Karawang  
Tahun 2022**

Kode	Urusan/ Bidang Urusan/ Program/ Kegiatan/ Sub Kegiatan	Indikator Program/ Kegiatan/ Sub Kegiatan	Target Akhir Periode RPJMD	Realisasi Capaian RKPD Tahun 2020	Prakiraan Capaian Target RKPD Tahun 2021	Capaian Kinerja dan Kerangka Pendanaan						Kelompok Sasaran	Prakiraan Maju Rencana Tahun 2023		Perangkat Daerah Penanggung Jawab
						Target 2022	Pagu Indikatif	Lokasi	Sumber Dana	Prioritas			Target	Pagu Indikatif	
										Nasional	Daerah				
1 05 02	PROGRAM PENINGKATAN KETENTERAMAN DAN KETERTIBAN UMUM						11,471,179,800						11,255,000,000		
1 05 02	2.0 1 Penanganan Gangguan Ketenteraman dan Ketertiban Umum dalam 1 (satu) Daerah Kabupaten/Kota						10,905,159,800						10,660,000,000		
1 05 02	2.0 1 01 Pencegahan Gangguan Ketenteraman dan Ketertiban Umum melalui Deteksi Dini dan Cegah Dini, Pembinaan dan Penyuluhan, Pelaksanaan Patroli, Pengamanan, dan Pengawasan	Jumlah Penurunan tingkat pelanggaran disiplin aparaturnya di wilayah Kab Karawang				20 %	4,593,259,000	Kab. Karawang, Semua Kecamatan, Semua Kelurahan	PENDAPATAN ASLI DAERAH		Percepatan pengurangan kemiskinan dan pengangguran	20 %	3,500,000,000	Satuan Polisi Pamong Praja	
1 05 02	2.0 1 02 Penindakan atas Gangguan Ketenteraman dan Ketertiban Umum Berdasarkan Perda dan Perkada melalui Penertiban dan Penanganan Unjuk Rasa dan Kerusuhan Massa	Jumlah kegiatan Pengawasan, Pembinaan, Penertiban PKL, Bangunan Liar, Anjal/Gepeng dan Reklame/ Baligo serta Jumlah Kegiatan Operasi Penertiban Penyakit Masyarakat				36 Kegiatan	419,120,000	Kab. Karawang, Semua Kecamatan, Semua Kelurahan	PENDAPATAN ASLI DAERAH		Percepatan pengurangan kemiskinan dan pengangguran	36 Kegiatan	700,000,000	Satuan Polisi Pamong Praja	
1 05 02	2.0 1 03 Koordinasi Penyelenggaraan Ketenteraman dan Ketertiban Umum serta Perlindungan Masyarakat Tingkat Kabupaten/Kota	Jumlah Anggota Linmas Yang dibina untuk dapat menyelenggarakan Ketenteraman dan Ketertiban Umum di Kabupaten Karawang				1800 Orang	340,560,000				Percepatan pengurangan kemiskinan dan pengangguran	1800 Orang	360,000,000	Satuan Polisi Pamong Praja	
1 05 02	2.0 1 04 Pemberdayaan Perlindungan Masyarakat dalam rangka Ketenteraman dan Ketertiban Umum	Jumlah Anggota Linmas yang Dapat diketahui serta telah mendapatkan Diklatsar Potensi Linmas				3090 Orang	529,238,000	Kab. Karawang, Semua Kecamatan, Semua Kelurahan	PENDAPATAN ASLI DAERAH		Percepatan pengurangan kemiskinan dan pengangguran	3090 Orang	600,000,000	Satuan Polisi Pamong Praja	
1 05 02	2.0 1 05 Peningkatan Kapasitas SDM Satuan Polisi Pamongpra dan Satuan Perlindungan Masyarakat termasuk dalam Pelaksanaan Tugas yang Bernuansa Hak Asasi Manusia	Jumlah Orang/Pegawai yang Mendapatkan pelatihan untuk meningkatkan Kemampuannya				450 Orang	767,357,800	Kab. Karawang, Semua Kecamatan, Semua Kelurahan	PENDAPATAN ASLI DAERAH		Percepatan pengurangan kemiskinan dan pengangguran	450 Orang	1,000,000,000	Satuan Polisi Pamong Praja	

**Penetapan Rencana Kerja Pemerintah Daerah (RKPD)  
Kabupaten Karawang  
Tahun 2022**

Kode	Urusan/ Bidang Urusan/ Program/ Kegiatan/ Sub Kegiatan	Indikator Program/ Kegiatan/ Sub Kegiatan	Target Akhir Periode RPJMD	Realisasi Capaian RKPD Tahun 2020	Prakiraan Capaian Target RKPD Tahun 2021	Capaian Kinerja dan Kerangka Pendanaan						Kelompok Sasaran	Prakiraan Maju Rencana Tahun 2023		Perangkat Daerah Penanggung Jawab
						Target 2022	Pagu Indikatif	Lokasi	Sumber Dana	Prioritas			Target	Pagu Indikatif	
										Nasional	Daerah				
1 05 02 2.0 07	Kerjasama antar Lembaga dan Kemitraan dalam Teknik Pencegahan dan Penanganan Gangguan Ketertarikan dan Ketertiban Umum	Jumlah Operasi yang dilaksanakan dalam menjaga keamanan dan ketertiban di Kab. Karawang				227 Operasi	4,255,625,000	Kab. Karawang, Semua Kecamatan, Semua Kelurahan	PENDAPATAN ASLI DAERAH		Percepatan pengurangan kemiskinan dan pengangguran		227 Operasi	4,500,000,000	Satuan Polisi Pamong Praja
1 05 02 2.0 2	<b>Penegakan Peraturan Daerah Kabupaten/Kota dan Peraturan Bupati/Wali Kota</b>						<b>522,220,000</b>							<b>550,000,000</b>	
1 05 02 2.0 02	Pengawasan atas Kepatuhan terhadap Pelaksanaan Peraturan Daerah dan Peraturan Bupati/Wali Kota	Jumlah Badan hukum, perorangan dan aparatur yang Terawasi dalam melaksanakan Perda dan Perbub				70 Orang/Badan	238,910,000	Kab. Karawang, Semua Kecamatan, Semua Kelurahan	PENDAPATAN ASLI DAERAH		Percepatan pengurangan kemiskinan dan pengangguran		70 Orang/Badan	250,000,000	Satuan Polisi Pamong Praja
1 05 02 2.0 03	Penanganan atas Pelanggaran Peraturan Daerah dan Peraturan Bupati/Wali Kota	Jumlah Masyarakat, yang terjaring dalam Pelanggaran Peraturan Perundang-undangan Daerah				300 Orang	283,310,000	Kab. Karawang, Semua Kecamatan, Semua Kelurahan	PENDAPATAN ASLI DAERAH		Percepatan pengurangan kemiskinan dan pengangguran		300 Orang	300,000,000	Satuan Polisi Pamong Praja
1 05 02 2.0 3	<b>Pembinaan Penyidik Pegawai Negeri Sipil (PPNS) Kabupaten/Kota</b>						<b>43,800,000</b>							<b>45,000,000</b>	
1 05 02 2.0 01	Pengembangan Kapasitas dan Karier PPNS						43,800,000		PENDAPATAN ASLI DAERAH	Memperkuat Ketahanan Ekonomi Untuk Pertumbuhan Yang Berkualitas dan Berkeadilan	Percepatan pengurangan kemiskinan dan pengangguran			45,000,000	Satuan Polisi Pamong Praja
1	<b>URUSAN PEMERINTAHAN WAJIB YANG BERKAITAN DENGAN PELAYANAN DASAR</b>														
1 05	<b>URUSAN PEMERINTAHAN BIDANG KETENTERAMAN DAN KETERTIBAN UMUM SERTA PERLINDUNGAN MASYARAKAT</b>						<b>22,765,792,071</b>						<b>15,963,369,927</b>		
1 05 01	<b>PROGRAM PENUNJANG URUSAN PEMERINTAHAN DAERAH KABUPATEN/KOTA</b>						<b>9,190,949,921</b>						<b>2,990,012,121</b>		
1 05 01 2.0 1	<b>Perencanaan, Penganggaran, dan Evaluasi Kinerja Perangkat Daerah</b>						<b>131,902,200</b>							<b>59,000,000</b>	
1 05 01 2.0 01	Penyusunan Dokumen Perencanaan Perangkat Daerah	Jumlah Dokumen				10 Dokumen	49,770,000	Semua Kab/Kota, Semua Kecamatan, Semua Kelurahan	Dana Transfer Umum - Dana Alokasi Umum				10 Dokumen	17,000,000	Badan Penanggulangan Bencana Daerah

**Penetapan Rencana Kerja Pemerintah Daerah (RKPD)  
Kabupaten Karawang  
Tahun 2022**

Kode	Urusan/ Bidang Urusan/ Program/ Kegiatan/ Sub Kegiatan	Indikator Program/ Kegiatan/ Sub Kegiatan	Target Akhir Periode RPJMD	Realisasi Capaian RKPD Tahun 2020	Prakiraan Capaian Target RKPD Tahun 2021	Capaian Kinerja dan Kerangka Pendanaan					Kelompok Sasaran	Prakiraan Maju Rencana Tahun 2023		Perangkat Daerah Penanggung Jawab	
						Target 2022	Pagu Indikatif	Lokasi	Sumber Dana	Prioritas		Target	Pagu Indikatif		
										Nasional					Daerah
1 05 01 2.0 1 02	Koordinasi dan Penyusunan Dokumen RKA-SKPD						56,135,800	Semua Kab/Kota, Semua Kecamatan, Semua Kelurahan	PENDAPATAN ASLI DAERAH				12,000,000	Badan Penanggulangan Bencana Daerah	
1 05 01 2.0 1 06	Koordinasi dan Penyusunan Laporan Capaian Kinerja dan Ikhtisar Realisasi Kinerja SKPD	Jumlah Dokumen LAKIP dan Jumlah Dokumen SOP				10 Dokumen	25,996,400	Semua Kab/Kota, Semua Kecamatan, Semua Kelurahan	PENDAPATAN ASLI DAERAH			10 Dokumen	30,000,000	Badan Penanggulangan Bencana Daerah	
<b>1 05 01 2.0 2</b>	<b>Administrasi Keuangan Perangkat Daerah</b>						<b>6,039,302,141</b>						<b>14,532,257</b>		
1 05 01 2.0 2 01	Penyediaan Gaji dan Tunjangan ASN						6,032,255,641						6,032,257	Badan Penanggulangan Bencana Daerah	
1 05 01 2.0 2 07	Koordinasi dan Penyusunan Laporan Keuangan Bulanan/Triwulanan/ Semesteran SKPD	Jumlah Dokumen laporan Keuangan Bulanan/Triwulan/Semesteran				10 Dokumen	7,046,500	Semua Kab/Kota, Semua Kecamatan, Semua Kelurahan	PENDAPATAN ASLI DAERAH			10 Dokumen	8,500,000	Badan Penanggulangan Bencana Daerah	
<b>1 05 01 2.0 5</b>	<b>Administrasi Kepegawaian Perangkat Daerah</b>						<b>30,676,500</b>						<b>0</b>		
1 05 01 2.0 5 02	Pengadaan Pakaian Dinas Beserta Atribut Kelengkapannya						30,676,500						0	Badan Penanggulangan Bencana Daerah	
<b>1 05 01 2.0 6</b>	<b>Administrasi Umum Perangkat Daerah</b>						<b>650,184,980</b>						<b>634,778,864</b>		
1 05 01 2.0 6 01	Penyediaan Komponen Instalasi Listrik/Penerangan Bangunan Kantor	Komponen Instalasi Listrik/Penerangan Bangunan Kantor				3 Jenis	6,650,500	Semua Kab/Kota, Semua Kecamatan, Semua Kelurahan	PENDAPATAN ASLI DAERAH			3 Jenis	7,650,500	Badan Penanggulangan Bencana Daerah	
1 05 01 2.0 6 02	Penyediaan Peralatan dan Perlengkapan Kantor	Perlitan dan Perlengkapn Kantor				4 Jenis	150,608,180	Semua Kab/Kota, Semua Kecamatan, Semua Kelurahan	PENDAPATAN ASLI DAERAH			4 Jenis	67,343,584	Badan Penanggulangan Bencana Daerah	
1 05 01 2.0 6 03	Penyediaan Peralatan Rumah Tangga	Slat Rumah Tangga				14 Jenis	4,105,500	Semua Kab/Kota, Semua Kecamatan, Semua Kelurahan	PENDAPATAN ASLI DAERAH			14 Jenis	5,254,000	Badan Penanggulangan Bencana Daerah	
1 05 01 2.0 6 04	Penyediaan Bahan Logistik Kantor	Jumlah Alat Tulis Kantor				45 Jenis	43,459,800	Semua Kab/Kota, Semua Kecamatan, Semua Kelurahan	PENDAPATAN ASLI DAERAH			45 Jenis	47,805,780	Badan Penanggulangan Bencana Daerah	

**Penetapan Rencana Kerja Pemerintah Daerah (RKPD)  
Kabupaten Karawang  
Tahun 2022**

Kode	Urusan/ Bidang Urusan/ Program/ Kegiatan/ Sub Kegiatan	Indikator Program/ Kegiatan/ Sub Kegiatan	Target Akhir Periode RPJMD	Realisasi Capaian RKPD Tahun 2020	Prakiraan Capaian Target RKPD Tahun 2021	Capaian Kinerja dan Kerangka Pendanaan					Kelompok Sasaran	Prakiraan Maju Rencana Tahun 2023		Perangkat Daerah Penanggung Jawab	
						Target 2022	Pagu Indikatif	Lokasi	Sumber Dana	Prioritas		Target	Pagu Indikatif		
										Nasional					Daerah
1 05 01 2.0 05 6	Penyediaan Barang Cetak dan Penggandaan	Jumlah Item Barang Cetak				10 Jenis	27,987,500	Semua Kab/Kota, Semua Kecamatan, Semua Kelurahan	PENDAPATAN ASLI DAERAH			10 Jenis	30,786,250	Badan Penanggulangan Bencana Daerah	
1 05 01 2.0 06 6	Penyediaan Bahan Bacaan dan Peraturan Perundang-undangan	Jumlah Jenis Media yang disediakan, Jumlah Buku Bacaan yang di sediakan				2 Jenis	15,250,000	Semua Kab/Kota, Semua Kecamatan, Semua Kelurahan	PENDAPATAN ASLI DAERAH			2 Jenis	16,250,000	Badan Penanggulangan Bencana Daerah	
1 05 01 2.0 08 6	Fasilitasi Kunjungan Tamu	Jumlah Porsi Makan dan Sneck				1470 Dus	70,512,000	Semua Kab/Kota, Semua Kecamatan, Semua Kelurahan	PENDAPATAN ASLI DAERAH			1470 Dus	50,302,000	Badan Penanggulangan Bencana Daerah	
1 05 01 2.0 09 6	Penyelenggaraan Rapat Koordinasi dan Konsultasi SKPD						331,611,500	Semua Kab/Kota, Semua Kecamatan, Semua Kelurahan	PENDAPATAN ASLI DAERAH				409,386,750	Badan Penanggulangan Bencana Daerah	
<b>1 05 01 2.0 7</b>	<b>Pengadaan Barang Milik Daerah Penunjang Urusan Pemerintah Daerah</b>						<b>610,236,700</b>						<b>600,000,000</b>		
1 05 01 2.0 02 7	Pengadaan Kendaraan Dinas Operasional atau Lapangan	Jumlah Kendaraan Dinas Oprasional/Lapangan roda 4 yang diadakan				1 unit	450,877,300	Semua Kab/Kota, Semua Kecamatan, Semua Kelurahan	PENDAPATAN ASLI DAERAH			1 unit	500,000,000	Badan Penanggulangan Bencana Daerah	
1 05 01 2.0 05 7	Pengadaan Mebel	Jumlah Item Mebel yang diadakan				3 jenis	159,359,400	Semua Kab/Kota, Semua Kecamatan, Semua Kelurahan	PENDAPATAN ASLI DAERAH			3 jenis	100,000,000	Badan Penanggulangan Bencana Daerah	
<b>1 05 01 2.0 8</b>	<b>Penyediaan Jasa Penunjang Urusan Pemerintahan Daerah</b>						<b>829,123,300</b>						<b>701,500,000</b>		
1 05 01 2.0 01 8	Penyediaan Jasa Surat Menyurat	Jumlah Matrai				147 buah	1,617,000	Semua Kab/Kota, Semua Kecamatan, Semua Kelurahan	PENDAPATAN ASLI DAERAH			147 buah	1,500,000	Badan Penanggulangan Bencana Daerah	
1 05 01 2.0 02 8	Penyediaan Jasa Komunikasi, Sumber Daya Air dan Listrik	Jumlah Tagihan Telepo, Listrik dan Internet				12 Bulan	294,226,300	Semua Kab/Kota, Semua Kecamatan, Semua Kelurahan	PENDAPATAN ASLI DAERAH			12 Bulan	300,000,000	Badan Penanggulangan Bencana Daerah	

**Penetapan Rencana Kerja Pemerintah Daerah (RKPD)  
Kabupaten Karawang  
Tahun 2022**

Kode	Urusan/ Bidang Urusan/ Program/ Kegiatan/ Sub Kegiatan	Indikator Program/ Kegiatan/ Sub Kegiatan	Target Akhir Periode RPJMD	Realisasi Capaian RKPD Tahun 2020	Prakiraan Capaian Target RKPD Tahun 2021	Capaian Kinerja dan Kerangka Pendanaan					Kelompok Sasaran	Prakiraan Maju Rencana Tahun 2023		Perangkat Daerah Penanggung Jawab	
						Target 2022	Pagu Indikatif	Lokasi	Sumber Dana	Prioritas		Target	Pagu Indikatif		
										Nasional					Daerah
1 05 01 2.0 8 04	Penyediaan Jasa Pelayanan Umum Kantor	Jumlah Tenaga Kontrak Kerja yang Menerima Gaji				13 orang	533,280,000	Semua Kab/Kota, Semua Kecamatan, Semua Kelurahan	PENDAPATAN ASLI DAERAH				13 orang	400,000,000	Badan Penanggulangan Bencana Daerah
<b>1 05 01 2.0 9</b>	<b>Pemeliharaan Barang Milik Daerah Penunjang Urusan Pemerintahan Daerah</b>						<b>899,524,100</b>							<b>980,201,000</b>	
1 05 01 2.0 9 01	Penyediaan Jasa Pemeliharaan, Biaya Pemeliharaan dan Pajak Kendaraan Perorangan Dinas atau Kendaraan Dinas Jabatan	Jumlah Kendaraan Perorangan Dinas atau Kendaraan Dinas Jabatan yang di pelihara				36 unit	770,799,600	Semua Kab/Kota, Semua Kecamatan, Semua Kelurahan	PENDAPATAN ASLI DAERAH				36 unit	893,976,500	Badan Penanggulangan Bencana Daerah
1 05 01 2.0 9 06	Pemeliharaan Peralatan dan Mesin Lainnya	Perlengkapan peralatan dan mesin lainnya yang dipelihara				11 jenis	48,699,500	Semua Kab/Kota, Semua Kecamatan, Semua Kelurahan	PENDAPATAN ASLI DAERAH				11 jenis	60,699,500	Badan Penanggulangan Bencana Daerah
1 05 01 2.0 9 09	Pemeliharaan/Rehabilitasi Gedung Kantor dan Bangunan Lainnya	Pemeliharaan Taman				1 Taman	80,025,000	Semua Kab/Kota, Semua Kecamatan, Semua Kelurahan	PENDAPATAN ASLI DAERAH				1 Taman	25,525,000	Badan Penanggulangan Bencana Daerah
<b>1 05 03</b>	<b>PROGRAM PENANGGULANGAN BENCANA</b>						<b>2,525,473,900</b>							<b>3,312,852,556</b>	
<b>1 05 03 2.0 1</b>	<b>Pelayanan Informasi Rawan Bencana Kabupaten/Kota</b>						<b>139,665,000</b>							<b>475,465,000</b>	
1 05 03 2.0 1 01	Penyusunan Kajian Risiko Bencana Kabupaten/Kota						0				Peningkatan pelayanan dasar			300,000,000	Badan Penanggulangan Bencana Daerah
1 05 03 2.0 1 02	Sosialisasi, Komunikasi, Informasi dan Edukasi (KIE) Rawan Bencana Kabupaten/Kota (Per Jenis Bencana)						139,665,000	Semua Kab/Kota, Semua Kecamatan, Semua Kelurahan			Peningkatan pelayanan dasar Peningkatan pelayanan dasar			175,465,000	Badan Penanggulangan Bencana Daerah
<b>1 05 03 2.0 2</b>	<b>Pelayanan Pencegahan dan Kesiapsiagaan Terhadap Bencana</b>						<b>1,450,482,000</b>							<b>1,709,639,056</b>	
1 05 03 2.0 2 01	Penyusunan Rencana Penanggulangan Bencana Kabupaten/Kota						0				Peningkatan pelayanan dasar			300,000,000	Badan Penanggulangan Bencana Daerah

**Penetapan Rencana Kerja Pemerintah Daerah (RKPD)  
Kabupaten Karawang  
Tahun 2022**

Kode	Urusan/ Bidang Urusan/ Program/ Kegiatan/ Sub Kegiatan	Indikator Program/ Kegiatan/ Sub Kegiatan	Target Akhir Periode RPJMD	Realisasi Capaian RKPD Tahun 2020	Prakiraan Capaian Target RKPD Tahun 2021	Capaian Kinerja dan Kerangka Pendanaan					Kelompok Sasaran	Prakiraan Maju Rencana Tahun 2023		Perangkat Daerah Penanggung Jawab	
						Target 2022	Pagu Indikatif	Lokasi	Sumber Dana	Prioritas		Target	Pagu Indikatif		
										Nasional					Daerah
1 05 03 2.0 02	Pelatihan Pencegahan dan Mitigasi Bencana Kabupaten/Kota	Peserta Sosialisasi Mitigasi Bencana				30 orang	46,204,000	Semua Kab/Kota, Semua Kecamatan, Semua Kelurahan	PENDAPATAN ASLI DAERAH			30 orang	40,586,200	Badan Penanggulangan Bencana Daerah	
1 05 03 2.0 04	Penyediaan Peralatan Perlindungan dan Kesiapsiagaan terhadap Bencana						697,629,000		PENDAPATAN ASLI DAERAH				697,629,000	Badan Penanggulangan Bencana Daerah	
1 05 03 2.0 07	Penanganan Pascabencana Kabupaten/Kota	Laporan Evaluasi bantuan korban bencana				1 Dokumen	42,800,000	Semua Kab/Kota, Semua Kecamatan, Semua Kelurahan				1 Dokumen	52,200,000	Badan Penanggulangan Bencana Daerah	
1 05 03 2.0 08	Pengembangan Kapasitas Tim Reaksi Cepat (TRC) Bencana Kabupaten/Kota	Terbiayaanya Satgas BPBD				40 orang	622,973,750	Semua Kab/Kota, Semua Kecamatan, Semua Kelurahan	PENDAPATAN ASLI DAERAH			40 orang	619,223,750	Badan Penanggulangan Bencana Daerah	
1 05 03 2.0 09	Penyusunan Rencana Kontijensi						0			Peningkatan pelayanan dasar			64	Badan Penanggulangan Bencana Daerah	
1 05 03 2.0 10	Gladi Kesiapsiagaan Terhadap Bencana						40,875,250						42	Badan Penanggulangan Bencana Daerah	
<b>1 05 03 2.0 3</b>	<b>Pelayanan Penyelamatan dan Evakuasi Korban Bencana</b>						<b>888,381,900</b>						<b>1,079,803,500</b>		
1 05 03 2.0 03	Pencarian, Pertolongan dan Evakuasi Korban Bencana Kabupaten/Kota	Penanganan Siaga Darurat				100 Tahun	214,803,500	Semua Kab/Kota, Semua Kecamatan, Semua Kelurahan	PENDAPATAN ASLI DAERAH			100 Tahun	129,803,500	Badan Penanggulangan Bencana Daerah	
1 05 03 2.0 04	Penyediaan Logistik Penyelamatan dan Evakuasi Korban Bencana Kabupaten/Kota						673,578,400	Semua Kab/Kota, Semua Kecamatan, Semua Kelurahan	PENDAPATAN ASLI DAERAH				950,000,000	Badan Penanggulangan Bencana Daerah	
<b>1 05 03 2.0 4</b>	<b>Penataan Sistem Dasar Penanggulangan Bencana</b>						<b>46,945,000</b>						<b>47,945,000</b>		
1 05 03 2.0 02	Penguatan Kelembagaan Bencana Kabupaten/Kota	Peserta Pelatihan Pemuda Siaga Bencana				40 orang	46,945,000	Semua Kab/Kota, Semua Kecamatan, Semua Kelurahan				40 orang	47,945,000	Badan Penanggulangan Bencana Daerah	

**Penetapan Rencana Kerja Pemerintah Daerah (RKPD)  
Kabupaten Karawang  
Tahun 2022**

Kode	Urusan/ Bidang Urusan/ Program/ Kegiatan/ Sub Kegiatan	Indikator Program/ Kegiatan/ Sub Kegiatan	Target Akhir Periode RPJMD	Realisasi Capaian RKPD Tahun 2020	Prakiraan Capaian Target RKPD Tahun 2021	Capaian Kinerja dan Kerangka Pendanaan						Kelompok Sasaran	Prakiraan Maju Rencana Tahun 2023		Perangkat Daerah Penanggung Jawab
						Target 2022	Pagu Indikatif	Lokasi	Sumber Dana	Prioritas			Target	Pagu Indikatif	
										Nasional	Daerah				
1 05 04	<b>PROGRAM PENCEGAHAN, PENANGGULANGAN , PENYELAMATAN KEBAKARAN DAN PENYELAMATAN NON KEBAKARAN</b>						11,049,368,250						9,660,505,250		
1 05 04	<b>Pencegahan, Pengendalian, Pemadaman, Penyelamatan, dan Penanganan Bahan Berbahaya dan Beracun Kebakaran dalam Daerah Kabupaten/Kota</b>						10,644,368,250						8,962,505,250		
1 05 04	Pencegahan Kebakaran dalam Daerah Kabupaten/Kota	Gelar Pasukan Pemadam Kebakaran				1 Kegiatan	332,276,150	Semua Kab/Kota, Semua Kecamatan, Semua Kelurahan	PENDAPATAN ASLI DAERAH			1 Kegiatan	310,850,250	Badan Penanggulangan Bencana Daerah	
1 05 04	Pemadaman dan Pengendalian Kebakaran dalam Daerah Kabupaten/Kota	Penanganan Kebakaran				1 Tahun	6,469,155,000	Semua Kab/Kota, Semua Kecamatan, Semua Kelurahan	PENDAPATAN ASLI DAERAH	Peningkatan pelayanan dasar		1 Tahun	6,376,655,000	Badan Penanggulangan Bencana Daerah	
1 05 04	Penyelamatan dan Evakuasi Korban Kebakaran dan Non Kebakaran						120,000,000			Peningkatan pelayanan dasar			200,000,000	Badan Penanggulangan Bencana Daerah	
1 05 04	Standarisasi Sarana dan Prasarana Pencegahan, Penanggulangan Kebakaran dan Alat Pelindung Diri						3,477,053,900		PENDAPATAN ASLI DAERAH	Peningkatan pelayanan dasar			1,500,000,000	Badan Penanggulangan Bencana Daerah	
1 05 04	Pengadaan Sarana dan Prasarana Pencegahan, Penanggulangan Kebakaran dan Alat Pelindung Diri						197,883,200		PENDAPATAN ASLI DAERAH	Peningkatan pelayanan dasar			200,000,000	Badan Penanggulangan Bencana Daerah	
1 05 04	Pembinaan Aparatur Pemadam Kebakaran						48,000,000			Peningkatan pelayanan dasar			375,000,000	Badan Penanggulangan Bencana Daerah	
1 05 04	<b>Inspeksi Peralatan Proteksi Kebakaran</b>						125,000,000						400,000,000		
1 05 04	Pendataan Sarana Prasarana Proteksi Kebakaran						125,000,000		PENDAPATAN ASLI DAERAH	Peningkatan pelayanan dasar			400,000,000	Badan Penanggulangan Bencana Daerah	
1 05 04	<b>Investigasi Kejadian Kebakaran</b>						125,000,000						150,000,000		
1 05 04	Investigasi Kejadian Kebakaran, meliputi Penelitian dan Pengujian Penyebab Kejadian Kebakaran						125,000,000		PENDAPATAN ASLI DAERAH	Peningkatan pelayanan dasar			150,000,000	Badan Penanggulangan Bencana Daerah	

**Penetapan Rencana Kerja Pemerintah Daerah (RKPD)  
Kabupaten Karawang  
Tahun 2022**

Kode	Urusan/ Bidang Urusan/ Program/ Kegiatan/ Sub Kegiatan	Indikator Program/ Kegiatan/ Sub Kegiatan	Target Akhir Periode RPJMD	Realisasi Capaian RKPD Tahun 2020	Prakiraan Capaian Target RKPD Tahun 2021	Capaian Kinerja dan Kerangka Pendanaan						Kelompok Sasaran	Prakiraan Maju Rencana Tahun 2023		Perangkat Daerah Penanggung Jawab
						Target 2022	Pagu Indikatif	Lokasi	Sumber Dana	Prioritas			Target	Pagu Indikatif	
										Nasional	Daerah				
1 05 04 2.0 4	Pemberdayaan Masyarakat dalam Pencegahan Kebakaran						155,000,000						148,000,000		
1 05 04 2.0 4 01	Pemberdayaan Masyarakat dalam Pencegahan dan Penanggulangan Kebakaran melalui Sosialisasi dan Edukasi Masyarakat						155,000,000			Peningkatan pelayanan dasar			148,000,000	Badan Penanggulangan Bencana Daerah	
1	<b>URUSAN PEMERINTAHAN WAJIB YANG BERKAITAN DENGAN PELAYANAN DASAR</b>														
1 06	<b>URUSAN PEMERINTAHAN BIDANG SOSIAL</b>						<b>33,964,257,850</b>						<b>30,402,842,300</b>		
1 06 01	<b>PROGRAM PENUNJANG URUSAN PEMERINTAHAN DAERAH KABUPATEN/KOTA</b>						<b>13,158,908,200</b>						<b>9,013,573,400</b>		
1 06 01 2.0 1	<b>Perencanaan, Pengggaran, dan Evaluasi Kinerja Perangkat Daerah</b>						<b>65,151,200</b>						<b>77,700,000</b>		
1 06 01 2.0 1 01	Penyusunan Dokumen Perencanaan Perangkat Daerah	Jumlah dokumen Renja, SOP dan SPM yang tersusun				17 Dokumen	20,000,000	Kab. Karawang, Semua Kecamatan, Semua Kelurahan	PENDAPATAN ASLI DAERAH			17 Dokumen	30,000,000	Dinas Sosial	
1 06 01 2.0 1 04	Koordinasi dan Penyusunan DPA- SKPD	Jumlah dokumen RKA dan DPA yang tersusun				20 Dokumen	17,575,600	Kab. Karawang, Semua Kecamatan, Semua Kelurahan	PENDAPATAN ASLI DAERAH	Terwujudnya tata kelola pemerintahan dan keuangan daerah yang transparan, akuntabel dan kapabel		20 Dokumen	15,900,000	Dinas Sosial	
1 06 01 2.0 1 06	Koordinasi dan Penyusunan Laporan Capaian Kinerja dan Ikhtisar Realisasi Kinerja SKPD	Jumlah dokumen Laporan Capaian Kinerja dan Ikhtisar Realisasi Kinerja SKPD yang tersusun				20 Dokumen	10,000,000	Kab. Karawang, Semua Kecamatan, Semua Kelurahan	PENDAPATAN ASLI DAERAH	Terwujudnya tata kelola pemerintahan dan keuangan daerah yang transparan, akuntabel dan kapabel		20 Dokumen	10,600,000	Dinas Sosial	
1 06 01 2.0 1 07	Evaluasi Kinerja Perangkat Daerah	Jumlah dokumen LPPD, LKPJ, LAKIP dan Capaian SPM Perangkat Daerah yang tersusun				20 Dokumen	17,575,600	Kab. Karawang, Semua Kecamatan, Semua Kelurahan	PENDAPATAN ASLI DAERAH	Terwujudnya tata kelola pemerintahan dan keuangan daerah yang transparan, akuntabel dan kapabel		20 Dokumen	21,200,000	Dinas Sosial	
1 06 01 2.0 2	<b>Administrasi Keuangan Perangkat Daerah</b>						<b>6,608,985,000</b>						<b>7,005,523,300</b>		



**Penetapan Rencana Kerja Pemerintah Daerah (RKPD)  
Kabupaten Karawang  
Tahun 2022**

Kode	Urusan/ Bidang Urusan/ Program/ Kegiatan/ Sub Kegiatan	Indikator Program/ Kegiatan/ Sub Kegiatan	Target Akhir Periode RPJMD	Realisasi Capaian RKPD Tahun 2020	Prakiraan Capaian Target RKPD Tahun 2021	Capaian Kinerja dan Kerangka Pendanaan					Kelompok Sasaran	Prakiraan Maju Rencana Tahun 2023		Perangkat Daerah Penanggung Jawab	
						Target 2022	Pagu Indikatif	Lokasi	Sumber Dana	Prioritas		Target	Pagu Indikatif		
										Nasional					Daerah
1.06.01.2.02.01	Penyediaan Gaji dan Tunjangan ASN	Jumlah dokumen Laporan Gaji dan Tunjangan ASN yang tersusun				24 Dokumen	6,608,985,000	Kab. Karawang, Semua Kecamatan, Semua Kelurahan	PENDAPATAN ASLI DAERAH			24 Dokumen	7,005,523,300	Dinas Sosial	
<b>1.06.01.2.03</b>	<b>Administrasi Barang Milik Daerah pada Perangkat Daerah</b>						<b>5,000,000</b>						<b>10,600,000</b>		
1.06.01.2.03.05	Rekonsiliasi dan Penyusunan Laporan Barang Milik Daerah pada SKPD	Jumlah dokumen laporan Barang Milik Daerah pada Perangkat Daerah yang tersusun				4 Dokumen	5,000,000	Kab. Karawang, Semua Kecamatan, Semua Kelurahan	PENDAPATAN ASLI DAERAH	Terwujudnya tata kelola pemerintahan dan keuangan daerah yang transparan, akuntabel dan kapabel		4 Dokumen	10,600,000	Dinas Sosial	
<b>1.06.01.2.06</b>	<b>Administrasi Umum Perangkat Daerah</b>						<b>489,209,600</b>						<b>527,929,100</b>		
1.06.01.2.06.01	Penyediaan Komponen Instalasi Listrik/Penerangan Bangunan Kantor	Jumlah Komponen Instalasi Listrik/Penerangan Bangunan Kantor yang tersedia				10 Jenis	20,400,000	Kab. Karawang, Semua Kecamatan, Semua Kelurahan	PENDAPATAN ASLI DAERAH	Meningkatkan Sumber Daya Manusia Yang Berkualitas Dan Berdaya Saing		10 Jenis	21,624,000	Dinas Sosial	
1.06.01.2.06.03	Penyediaan Peralatan Rumah Tangga	Jumlah Peralatan Rumah Tangga yang disediakan				32 Jenis	14,082,700	Kab. Karawang, Semua Kecamatan, Semua Kelurahan	PENDAPATAN ASLI DAERAH	Meningkatkan Sumber Daya Manusia Yang Berkualitas Dan Berdaya Saing		32 Jenis	26,553,000	Dinas Sosial	
1.06.01.2.06.04	Penyediaan Bahan Logistik Kantor	Jumlah Alat Tulis Kantor yang disediakan				45 Jenis	76,192,400	Kab. Karawang, Semua Kecamatan, Semua Kelurahan	PENDAPATAN ASLI DAERAH	Meningkatkan Sumber Daya Manusia Yang Berkualitas Dan Berdaya Saing		45 Jenis	102,480,800	Dinas Sosial	
1.06.01.2.06.05	Penyediaan Barang Cetak dan Penggandaan	Jumlah Barang Cetak dan Penggandaan yang disediakan				9 Jenis	27,931,000	Kab. Karawang, Semua Kecamatan, Semua Kelurahan	PENDAPATAN ASLI DAERAH	Meningkatkan Sumber Daya Manusia Yang Berkualitas Dan Berdaya Saing		9 Jenis	27,931,000	Dinas Sosial	
1.06.01.2.06.06	Penyediaan Bahan Bacaan dan Peraturan Perundang-undangan	Jumlah Barang Cetak dan Penggandaan yang disediakan				110 Ekslembar	25,000,000	Kab. Karawang, Semua Kecamatan, Semua Kelurahan	PENDAPATAN ASLI DAERAH	Meningkatkan Sumber Daya Manusia Yang Berkualitas Dan Berdaya Saing Terwujudnya tata kelola pemerintahan dan keuangan daerah yang transparan, akuntabel dan kapabel		110 Ekslembar	28,620,000	Dinas Sosial	
1.06.01.2.06.08	Fasilitasi Kunjungan Tamu	Jumlah dokumen laporan fasilitasi kunjungan tamu dan penyediaan makanan minuman yang tersusun				12 Dokumen	90,096,500	Kab. Karawang, Semua Kecamatan, Semua Kelurahan	PENDAPATAN ASLI DAERAH	Meningkatkan Sumber Daya Manusia Yang Berkualitas Dan Berdaya Saing		12 Dokumen	104,860,500	Dinas Sosial	

**Penetapan Rencana Kerja Pemerintah Daerah (RKPD)  
Kabupaten Karawang  
Tahun 2022**

Kode	Urusan/ Bidang Urusan/ Program/ Kegiatan/ Sub Kegiatan	Indikator Program/ Kegiatan/ Sub Kegiatan	Target Akhir Periode RPJMD	Realisasi Capaian RKPD Tahun 2020	Prakiraan Capaian Target RKPD Tahun 2021	Capaian Kinerja dan Kerangka Pendanaan						Kelompok Sasaran	Prakiraan Maju Rencana Tahun 2023		Perangkat Daerah Penanggung Jawab
						Target 2022	Pagu Indikatif	Lokasi	Sumber Dana	Prioritas			Target	Pagu Indikatif	
										Nasional	Daerah				
1.06.01.2.06.09	Penyelenggaraan Rapat Koordinasi dan Konsultasi SKPD	Jumlah dokumen Rapat Koordinasi dan Konsultasi SKPD yang tersusun				12 Dokumen	235,507,000	Kab. Karawang, Semua Kecamatan, Semua Kelurahan	PENDAPATAN ASLI DAERAH	Meningkatkan Sumber Daya Manusia Yang Berkualitas Dan Berdaya Saing		12 Dokumen	215,859,800	Dinas Sosial	
<b>1.06.01.2.07</b>	<b>Pengadaan Barang Milik Daerah Penunjang Urusan Pemerintah Daerah</b>						<b>5,044,922,400</b>						<b>268,165,000</b>		
1.06.01.2.07.02	Pengadaan Kendaraan Dinas Operasional atau Lapangan	Jumlah Kendaraan yang dibeli				1 unit	721,029,000		PENDAPATAN ASLI DAERAH	Meningkatkan Sumber Daya Manusia Yang Berkualitas Dan Berdaya Saing	Terwujudnya tata kelola pemerintahan dan keuangan daerah yang transparan, akuntabel dan kapabel	1 unit		0 Dinas Sosial	
1.06.01.2.07.05	Pengadaan Mebel	Jumlah Mebeuleur yang dibeli				1 Paket	56,229,600	Kab. Karawang, Semua Kecamatan, Semua Kelurahan	PENDAPATAN ASLI DAERAH	Meningkatkan Sumber Daya Manusia Yang Berkualitas Dan Berdaya Saing	Terwujudnya tata kelola pemerintahan dan keuangan daerah yang transparan, akuntabel dan kapabel	1 Paket	78,200,000	Dinas Sosial	
1.06.01.2.07.06	Pengadaan Peralatan dan Mesin Lainnya	Jumlah Peralatan dan Mesin Lainnya yang dibeli				1 Paket	67,663,800	Semua Kab/Kota, Semua Kecamatan, Semua Kelurahan	PENDAPATAN ASLI DAERAH	Meningkatkan Sumber Daya Manusia Yang Berkualitas Dan Berdaya Saing	Terwujudnya tata kelola pemerintahan dan keuangan daerah yang transparan, akuntabel dan kapabel	1 Paket	189,965,000	Dinas Sosial	
1.06.01.2.07.09	Pengadaan Gedung Kantor atau Bangunan Lainnya	Jumlah Paket Pengadaan Bangunan Rumah Singgah Dinas Sosial				1 Paket	4,200,000,000	Kab. Karawang, Semua Kecamatan, Semua Kelurahan	PENDAPATAN ASLI DAERAH	Meningkatkan Sumber Daya Manusia Yang Berkualitas Dan Berdaya Saing	Terwujudnya tata kelola pemerintahan dan keuangan daerah yang transparan, akuntabel dan kapabel	1 Paket		0 Dinas Sosial	
<b>1.06.01.2.08</b>	<b>Penyediaan Jasa Penunjang Urusan Pemerintahan Daerah</b>						<b>471,240,000</b>						<b>586,859,000</b>		
1.06.01.2.08.01	Penyediaan Jasa Surat Menyurat	Jumlah materai, peranko dan jasa paket surat yang diadakan				2650 Buah	13,000,000	Kab. Karawang, Semua Kecamatan, Semua Kelurahan	PENDAPATAN ASLI DAERAH			2650 Buah	22,260,000	Dinas Sosial	

**Penetapan Rencana Kerja Pemerintah Daerah (RKPD)  
Kabupaten Karawang  
Tahun 2022**

Kode	Urusan/ Bidang Urusan/ Program/ Kegiatan/ Sub Kegiatan	Indikator Program/ Kegiatan/ Sub Kegiatan	Target Akhir Periode RPJMD	Realisasi Capaian RKPD Tahun 2020	Prakiraan Capaian Target RKPD Tahun 2021	Capaian Kinerja dan Kerangka Pendanaan					Kelompok Sasaran	Prakiraan Maju Rencana Tahun 2023		Perangkat Daerah Penanggung Jawab	
						Target 2022	Pagu Indikatif	Lokasi	Sumber Dana	Prioritas		Target	Pagu Indikatif		
										Nasional					Daerah
1 06 01 2.0 8 02	Penyediaan Jasa Komunikasi, Sumber Daya Air dan Listrik	Jumlah dokumen laporan Penyediaan Jasa Komunikasi, Sumber Daya Air dan Listrik yang tersusun				12 Dokumen	152,240,000	Kab. Karawang, Semua Kecamatan, Semua Kelurahan	PENDAPATAN ASLI DAERAH			12 Dokumen	212,000,000	Dinas Sosial	
1 06 01 2.0 8 04	Penyediaan Jasa Pelayanan Umum Kantor	Jumlah dokumen laporan pemenuhan jasa pelayanan umum kantor yang tersusun				12 Dokumen	306,000,000	Kab. Karawang, Semua Kecamatan, Semua Kelurahan	PENDAPATAN ASLI DAERAH			12 Dokumen	352,599,000	Dinas Sosial	
1 06 01 2.0 9	<b>Pemeliharaan Barang Milik Daerah Penunjang Urusan Pemerintahan Daerah</b>						<b>474,400,000</b>						<b>536,797,000</b>		
1 06 01 2.0 9 02	Penyediaan Jasa Pemeliharaan, Biaya Pemeliharaan, Pajak, dan Perizinan Kendaraan Dinas Operasional atau Lapangan	Jumlah kendaraan Dinas/Operasional yang dipelihara				28 Kendaraan	266,000,000	Kab. Karawang, Semua Kecamatan, Semua Kelurahan	PENDAPATAN ASLI DAERAH		Terwujudnya tata kelola pemerintahan dan keuangan daerah yang transparan, akuntabel dan kapabel	28 Kendaraan	300,947,000	Dinas Sosial	
1 06 01 2.0 9 06	Pemeliharaan Peralatan dan Mesin Lainnya	Jumlah Peralatan dan Mesin Lainnya yang dipelihara				6 Jenis	38,400,000	Kab. Karawang, Semua Kecamatan, Semua Kelurahan	PENDAPATAN ASLI DAERAH		Terwujudnya tata kelola pemerintahan dan keuangan daerah yang transparan, akuntabel dan kapabel	6 Jenis	55,650,000	Dinas Sosial	
1 06 01 2.0 9 09	Pemeliharaan/Rehabilitasi Gedung Kantor dan Bangunan Lainnya	Jumlah gedung kantor yang dipelihara				1 Gedung	170,000,000	Kab. Karawang, Semua Kecamatan, Semua Kelurahan	PENDAPATAN ASLI DAERAH		Percepatan pengurangan kemiskinan dan pengangguran	1 Gedung	180,200,000	Dinas Sosial	
1 06 02	<b>PROGRAM PEMBERDAYAAN SOSIAL</b>						<b>6,336,352,500</b>						<b>5,506,291,800</b>		
1 06 02 2.0 2	<b>Pengumpulan Sumbangan dalam Daerah Kabupaten/Kota</b>						<b>36,784,900</b>						<b>58,936,000</b>		
1 06 02 2.0 2 01	Koordinasi dan Sinkronisasi Penerbitan Izin Undian Gratis Berhadiah dan Pengumpulan Uang atau Barang	Jumlah rekomendasi Penerbitan Izin Undian Gratis Berhadiah dan Pengumpulan Uang atau Barang				50 Dokumen	36,784,900	Kab. Karawang, Semua Kecamatan, Semua Kelurahan	PENDAPATAN ASLI DAERAH			50 Dokumen	58,936,000	Dinas Sosial	
1 06 02 2.0 3	<b>Pengembangan Potensi Sumber Kesejahteraan Sosial Daerah Kabupaten/Kota</b>						<b>6,299,567,600</b>						<b>5,447,355,800</b>		

**Penetapan Rencana Kerja Pemerintah Daerah (RKPD)  
Kabupaten Karawang  
Tahun 2022**

Kode	Urusan/ Bidang Urusan/ Program/ Kegiatan/ Sub Kegiatan	Indikator Program/ Kegiatan/ Sub Kegiatan	Target Akhir Periode RPJMD	Realisasi Capaian RKPD Tahun 2020	Prakiraan Capaian Target RKPD Tahun 2021	Capaian Kinerja dan Kerangka Pendanaan						Kelompok Sasaran	Prakiraan Maju Rencana Tahun 2023		Perangkat Daerah Penanggung Jawab
						Target 2022	Pagu Indikatif	Lokasi	Sumber Dana	Prioritas			Target	Pagu Indikatif	
										Nasional	Daerah				
1.06.02.3.01	Peningkatan Kemampuan Potensi Pekerja Sosial Masyarakat Kewenangan Kabupaten/Kota	Jumlah Pemberian Peningkatan Kemampuan Potensi Pekerja Sosial Masyarakat Kewenangan Kabupaten				309 Desa	4,745,738,800	Kab. Karawang, Semua Kecamatan, Semua Kelurahan	PENDAPATAN ASLI DAERAH	Meningkatkan Sumber Daya Manusia Yang Berkualitas Dan Berdaya Saing	Peningkatan pelayanan dasar		309 Desa	4,015,333,000	Dinas Sosial
1.06.02.3.02	Peningkatan Kemampuan Potensi Tenaga Kesejahteraan Sosial Kecamatan Kewenangan Kabupaten/Kota	Jumlah Pemberian Peningkatan Kemampuan Potensi Tenaga Kesejahteraan Sosial Kecamatan Kewenangan Kabupaten				360 Orang	672,399,200	Kab. Karawang, Semua Kecamatan, Semua Kelurahan	PENDAPATAN ASLI DAERAH	Meningkatkan Sumber Daya Manusia Yang Berkualitas Dan Berdaya Saing			360 Orang	723,874,000	Dinas Sosial
1.06.02.3.03	Peningkatan Kemampuan Potensi Sumber Kesejahteraan Sosial Keluarga Kewenangan Kabupaten/Kota	Jumlah Kerjasama Peningkatan Kemampuan PSKS Keluarga Kewenangan Kabupaten				2 Perjanjian Kerjasama	44,044,400	Kab. Karawang, Semua Kecamatan, Semua Kelurahan	PENDAPATAN ASLI DAERAH	Meningkatkan Sumber Daya Manusia Yang Berkualitas Dan Berdaya Saing			2 Perjanjian Kerjasama	198,000,000	Dinas Sosial
1.06.02.3.04	Peningkatan Kemampuan Potensi Sumber Kesejahteraan Sosial Kelembagaan Masyarakat Kewenangan Kabupaten/Kota	Jumlah Dokumen Laporan Pendataan PSKS, Jumlah Pembinaan Karang Taruna Jumlah Pembinaan Organisasi Sosial (ORSOS)				12 Dokumen 30 Kecamatan 30 Kecamatan	570,716,400	Kab. Karawang, Semua Kecamatan, Semua Kelurahan	PENDAPATAN ASLI DAERAH	Meningkatkan Sumber Daya Manusia Yang Berkualitas Dan Berdaya Saing	Peningkatan pelayanan dasar		12 Dokumen 30 Kecamatan 30 Kecamatan	198,000,000	Dinas Sosial
1.06.02.3.05	Peningkatan Kemampuan Sumber Daya Manusia dan Penguatan Lembaga Konsultasi Kesejahteraan Keluarga (LK3)	Jumlah Kasus Kesejahteraan Keluarga yang ditangani melalui LK3				150 Kasus	266,668,800	Kab. Karawang, Semua Kecamatan, Semua Kelurahan	PENDAPATAN ASLI DAERAH	Meningkatkan Sumber Daya Manusia Yang Berkualitas Dan Berdaya Saing	Peningkatan pelayanan dasar		150 Kasus	312,148,800	Dinas Sosial
1.06.03	<b>PROGRAM PENANGANAN WARGA NEGARA MIGRAN KORBAN TINDAK KEKERASAN</b>						<b>71,694,000</b>							<b>85,743,400</b>	
1.06.03.2.01	<b>Pemulangan Warga Negara Migran Korban Tindak Kekerasan dari Titik Debarkasi di Daerah Kabupaten/Kota untuk dipulangkan ke Desa/Kelurahan Asal</b>						<b>71,694,000</b>							<b>85,743,400</b>	
1.06.03.2.01	Fasilitasi Pemulangan Warga Negara Migran Korban Tindak Kekerasan dari Titik Debarkasi di Daerah Kabupaten/Kota untuk dipulangkan ke Desa/Kelurahan Asal	Jumlah Warga Negara Migran bermasalah sosial yang dibantu				30 Orang	71,694,000	Kab. Karawang, Semua Kecamatan, Semua Kelurahan	PENDAPATAN ASLI DAERAH				30 Orang	85,743,400	Dinas Sosial

**Penetapan Rencana Kerja Pemerintah Daerah (RKPD)  
Kabupaten Karawang  
Tahun 2022**

Kode	Urusan/ Bidang Urusan/ Program/ Kegiatan/ Sub Kegiatan	Indikator Program/ Kegiatan/ Sub Kegiatan	Target Akhir Periode RPJMD	Realisasi Capaian RKPD Tahun 2020	Prakiraan Capaian Target RKPD Tahun 2021	Capaian Kinerja dan Kerangka Pendanaan						Kelompok Sasaran	Prakiraan Maju Rencana Tahun 2023		Perangkat Daerah Penanggung Jawab
						Target 2022	Pagu Indikatif	Lokasi	Sumber Dana	Prioritas			Target	Pagu Indikatif	
										Nasional	Daerah				
1 06 04	PROGRAM REHABILITASI SOSIAL						2,492,544,250						1,970,058,400		
1 06 04	Rehabilitasi Sosial Dasar Penyandang Disabilitas Terlantar, Anak Terlantar, Lanjut Usia Terlantar, serta Gelandangan Pengemis di Luar Panti Sosial						2,058,421,350						1,596,848,800		
1 06 04	2.0 1														
1 06 04	2.0 1	01	Penyediaan Permakanan	Jumlah Penyandang Disabilitas Terlantar, Anak Terlantar, Lanjut Usia Terlantar, serta Gelandangan Pengemis di Luar Panti Sosial yang diberi bantuan permakanan			1440 Orang	78,340,000	Kab. Karawang, Semua Kecamatan, Semua Kelurahan	PENDAPATAN ASLI DAERAH		Peningkatan pelayanan dasar	1440 Orang	50,500,000	Dinas Sosial
1 06 04	2.0 1	02	Penyediaan Sandang	Jumlah Penyandang Disabilitas Terlantar, Anak Terlantar, Lanjut Usia Terlantar, serta Gelandangan Pengemis di Luar Panti Sosial yang diberi bantuan sandang/pakaian			125 Orang	40,000,000	Kab. Karawang, Semua Kecamatan, Semua Kelurahan	PENDAPATAN ASLI DAERAH		Peningkatan pelayanan dasar	125 Orang	30,250,000	Dinas Sosial
1 06 04	2.0 1	03	Penyediaan Alat Bantu	Jumlah Alat Bantu yang diberikan kepada Penyandang Disabilitas Terlantar			140 Orang	437,000,000	Kab. Karawang, Semua Kecamatan, Semua Kelurahan	PENDAPATAN ASLI DAERAH		Terwujudnya tata kelola pemerintahan dan keuangan daerah yang transparan, akuntabel dan kapabel	140 Orang	207,200,000	Dinas Sosial
1 06 04	2.0 1	04	Pemberian Pelayanan Reunifikasi Keluarga	Jumlah Penyandang Disabilitas Terlantar, Anak Terlantar, Lanjut Usia Terlantar, serta Gelandangan Pengemis di Luar Panti Sosial yang mendapatkan layanan reunifikasi keluarga			30 Orang	19,325,000	Kab. Karawang, Semua Kecamatan, Semua Kelurahan	PENDAPATAN ASLI DAERAH			30 Orang	57,478,500	Dinas Sosial

**Penetapan Rencana Kerja Pemerintah Daerah (RKPD)  
Kabupaten Karawang  
Tahun 2022**

Kode	Urusan/ Bidang Urusan/ Program/ Kegiatan/ Sub Kegiatan	Indikator Program/ Kegiatan/ Sub Kegiatan	Target Akhir Periode RPJMD	Realisasi Capaian RKPD Tahun 2020	Prakiraan Capaian Target RKPD Tahun 2021	Capaian Kinerja dan Kerangka Pendanaan						Kelompok Sasaran	Prakiraan Maju Rencana Tahun 2023		Perangkat Daerah Penanggung Jawab
						Target 2022	Pagu Indikatif	Lokasi	Sumber Dana	Prioritas			Target	Pagu Indikatif	
										Nasional	Daerah				
1.06.04.2.01.05	Pemberian Bimbingan Fisik, Mental, Spiritual, dan Sosial	Jumlah anak terlantar di Luar Panti Sosial yang mendapatkan Bimbingan Fisik, Mental, Spiritual, dan Sosial Jumlah gelandangan dan pengemis di luar panti Sosial yang mendapatkan Bimbingan Fisik, Mental, Spiritual, dan Sosial Jumlah lanjut usia terlantar di luar panti Sosial yang mendapatkan Bimbingan Fisik, Mental, Spiritual, dan Sosial jumlah penyandang disabilitas fisik terlantar di luar panti Sosial yang mendapatkan Bimbingan Fisik, Mental, Spiritual, dan Sosial Jumlah penyandang disabilitas mental terlantar di luar panti Sosial yang mendapatkan Bimbingan Fisik, Mental, Spiritual, dan Sosial Jumlah Penyandang Disabilitas Sensorik (Rungu Wicara) terlantar di luar panti Sosial yang mendapatkan Bimbingan Fisik, Mental, Spiritual, dan Sosial Jumlah penyandang disabilitas sensorik terlantar di luar panti Sosial yang mendapatkan Bimbingan Fisik, Mental, Spiritual, dan Sosial Jumlah Penyandang Disabilitas Sensorik (Tuna Netra) terlantar di luar panti Sosial yang mendapatkan Bimbingan Fisik, Mental, Spiritual, dan Sosial				80 Orang 30 orang 200 orang 30 orang 20 orang 50 orang 35 orang 40 orang	1,271,550,150	Kab. Karawang, Semua Kecamatan, Semua Kelurahan	PENDAPATAN ASLI DAERAH				80 Orang 30 orang 200 orang 30 orang 20 orang 50 orang 35 orang 40 orang	935,229,200	Dinas Sosial

**Penetapan Rencana Kerja Pemerintah Daerah (RKPD)  
Kabupaten Karawang  
Tahun 2022**

Kode	Urusan/ Bidang Urusan/ Program/ Kegiatan/ Sub Kegiatan	Indikator Program/ Kegiatan/ Sub Kegiatan	Target Akhir Periode RPJMD	Realisasi Capaian RKPD Tahun 2020	Prakiraan Capaian Target RKPD Tahun 2021	Capaian Kinerja dan Kerangka Pendanaan						Kelompok Sasaran	Prakiraan Maju Rencana Tahun 2023		Perangkat Daerah Penanggung Jawab
						Target 2022	Pagu Indikatif	Lokasi	Sumber Dana	Prioritas			Target	Pagu Indikatif	
										Nasional	Daerah				
1.06.04.2.01.06	Pemberian Bimbingan Sosial kepada Keluarga Penyandang Disabilitas Terlantar, Anak Terlantar, Lanjut Usia Terlantar, serta Gelandangan Pengemis dan Masyarakat	Jumlah Keluarga Penyandang Disabilitas Terlantar, Anak Terlantar, Lanjut Usia Terlantar, serta Gelandangan Pengemis di Luar Panti Sosial yang mendapatkan Bimbingan Sosial				30 Orang	37,565,000	Kab. Karawang, Semua Kecamatan, Semua Kelurahan	PENDAPATAN ASLI DAERAH		Peningkatan pelayanan dasar		30 Orang	43,460,000	Dinas Sosial
1.06.04.2.01.07	Fasilitasi Pembuatan Nomor Induk Kependudukan, Akta Kelahiran, Surat Nikah, dan Kartu Identitas Anak	Jumlah Penyandang Disabilitas Terlantar, Anak Terlantar, Lanjut Usia Terlantar, serta Gelandangan Pengemis di Luar Panti Sosial yang mendapatkan Fasilitasi Pembuatan NIK, Akta Kelahiran, Surat Nikah, dan KIA				10 Orang	7,000,000	Kab. Karawang, Semua Kecamatan, Semua Kelurahan	PENDAPATAN ASLI DAERAH				10 Orang	21,660,000	Dinas Sosial
1.06.04.2.01.08	Pemberian Akses ke Layanan Pendidikan dan Kesehatan Dasar	Jumlah Penyandang Disabilitas Terlantar, Anak Terlantar, Lanjut Usia Terlantar, serta Gelandangan Pengemis di Luar Panti Sosial yang mendapatkan bantuan Akses Ke Layanan Pendidikan dan Kesehatan Dasar				30 Orang	7,000,000	Kab. Karawang, Semua Kecamatan, Semua Kelurahan	PENDAPATAN ASLI DAERAH				30 Orang	23,320,000	Dinas Sosial
1.06.04.2.01.09	Pemberian Layanan Data dan Pengaduan	Jumlah Penyandang Disabilitas Terlantar, Anak Terlantar, Lanjut Usia Terlantar, serta Gelandangan Pengemis di Luar Panti Sosial yang mendapatkan Layanan Data dan Pengaduan				131000 Orang	18,350,000	Kab. Karawang, Semua Kecamatan, Semua Kelurahan	PENDAPATAN ASLI DAERAH				131000 Orang	37,100,000	Dinas Sosial
1.06.04.2.01.10	Pemberian Layanan Kedaruratan	Jumlah Penyandang Disabilitas Terlantar, Anak Terlantar, Lanjut Usia Terlantar, serta Gelandangan Pengemis di Luar Panti Sosial yang mendapatkan Layanan Kedaruratan				50 Orang	75,087,800	Kab. Karawang, Semua Kecamatan, Semua Kelurahan	PENDAPATAN ASLI DAERAH				50 Orang	83,395,000	Dinas Sosial

**Penetapan Rencana Kerja Pemerintah Daerah (RKPD)  
Kabupaten Karawang  
Tahun 2022**

Kode	Urusan/ Bidang Urusan/ Program/ Kegiatan/ Sub Kegiatan	Indikator Program/ Kegiatan/ Sub Kegiatan	Target Akhir Periode RPJMD	Realisasi Capaian RKPD Tahun 2020	Prakiraan Capaian Target RKPD Tahun 2021	Capaian Kinerja dan Kerangka Pendanaan						Kelompok Sasaran	Prakiraan Maju Rencana Tahun 2023		Perangkat Daerah Penanggung Jawab
						Target 2022	Pagu Indikatif	Lokasi	Sumber Dana	Prioritas			Target	Pagu Indikatif	
										Nasional	Daerah				
1.06.04.2.01.11	Pemberian Pelayanan Penelusuran Keluarga	Jumlah Penyandang Disabilitas Terlantar, Anak Terlantar, Lanjut Usia Terlantar, serta Gelandangan Pengemis di Luar Panti Sosial yang mendapatkan Layanan Penelusuran Keluarga				20 Orang	7,800,000	Kab. Karawang, Semua Kecamatan, Semua Kelurahan	PENDAPATAN ASLI DAERAH			20 Orang	23,320,000	Dinas Sosial	
1.06.04.2.01.12	Pemberian Layanan Rujukan	Jumlah Penyandang Disabilitas Terlantar, Anak Terlantar, Lanjut Usia Terlantar, serta Gelandangan Pengemis di Luar Panti Sosial yang mendapatkan Layanan Rujukan				50 Orang	59,403,400	Kab. Karawang, Semua Kecamatan, Semua Kelurahan	PENDAPATAN ASLI DAERAH	Peningkatan pelayanan dasar		50 Orang	83,936,100	Dinas Sosial	
1.06.04.2.02	<b>Rehabilitasi Sosial Penyandang Masalah Kesejahteraan Sosial (PMKS) Lainnya Bukan Korban HIV/AIDS dan NAPZA di Luar Panti Sosial</b>						<b>434,122,900</b>						<b>373,209,600</b>		
1.06.04.2.02.07	Pemberian Bimbingan Fisik, Mental, Spiritual, dan Sosial	Jumlah anak jalanan yang mendapatkan bimbingan fisik, mental, spiritual, dan sosial Jumlah Anak yang Berhadapan dengan Hukum (ABH) yang mendapatkan bimbingan fisik, mental, spiritual, dan sosial Jumlah eks binaan lapas yang mendapatkan bimbingan fisik, mental, spiritual, dan sosial Jumlah Wanita Tuna Susila (WTS) yang mendapatkan bimbingan fisik, mental, spiritual, dan sosial				30 orang 30 Orang 30 orang 30 Orang	359,427,600	Kab. Karawang, Semua Kecamatan, Semua Kelurahan	PENDAPATAN ASLI DAERAH			30 orang 30 Orang 30 orang 30 Orang	290,953,600	Dinas Sosial	



**Penetapan Rencana Kerja Pemerintah Daerah (RKPD)  
Kabupaten Karawang  
Tahun 2022**

Kode	Urusan/ Bidang Urusan/ Program/ Kegiatan/ Sub Kegiatan	Indikator Program/ Kegiatan/ Sub Kegiatan	Target Akhir Periode RPJMD	Realisasi Capaian RKPD Tahun 2020	Prakiraan Capaian Target RKPD Tahun 2021	Capaian Kinerja dan Kerangka Pendanaan					Kelompok Sasaran	Prakiraan Maju Rencana Tahun 2023		Perangkat Daerah Penanggung Jawab	
						Target 2022	Pagu Indikatif	Lokasi	Sumber Dana	Prioritas		Target	Pagu Indikatif		
										Nasional					Daerah
1.06.04.2.08	Pemberian Bimbingan Sosial kepada Keluarga Penyandang Masalah Kesejahteraan Sosial (PMKS) Lainnya Bukan Korban HIV/AIDS dan NAPZA	Jumlah Keluarga Penyandang Masalah Kesejahteraan Sosial (PMKS) Lainnya Bukan Korban HIV/AIDS dan Napza di Luar Panti Sosial yang mendapatkan Bimbingan Sosial				30 Orang	27,270,000	Kab. Karawang, Semua Kecamatan, Semua Kelurahan	PENDAPATAN ASLI DAERAH			30 Orang	37,736,000	Dinas Sosial	
1.06.04.2.14	Kerjasama antar Lembaga dan Kemitraan dalam Pelaksanaan Rehabilitasi Sosial Kabupaten/Kota	Jumlah kerjasama antar lembaga dan kemitraan dalam Pelaksanaan Rehabilitasi Sosial Kabupaten				5 unit	47,425,300	Kab. Karawang, Semua Kecamatan, Semua Kelurahan	PENDAPATAN ASLI DAERAH		Peningkatan pelayanan dasar	5 unit	44,520,000	Dinas Sosial	
1.06.05	<b>PROGRAM PERLINDUNGAN DAN JAMINAN SOSIAL</b>						<b>10,429,254,600</b>						<b>12,509,195,700</b>		
1.06.05.2.01	<b>Pemeliharaan Anak-Anak Terlantar</b>						<b>7,092,456,000</b>						<b>9,174,443,200</b>		
1.06.05.2.01.01	Penjangkauan Anak-Anak Terlantar	Jumlah LKSA dan LKS yang mendapat Bantuan Sosial				44 Lembaga	7,044,000,000	Kab. Karawang, Semua Kecamatan, Semua Kelurahan	PENDAPATAN ASLI DAERAH	Meningkatkan Sumber Daya Manusia Yang Berkualitas Dan Berdaya Saing		44 Lembaga	9,103,200,000	Dinas Sosial	
1.06.05.2.01.02	Rujukan Anak-Anak Terlantar	Jumlah Anak-Anak Terlantar dalam LKSA yang mendapat layanan rujukan				15 Orang	11,352,000	Kab. Karawang, Semua Kecamatan, Semua Kelurahan	PENDAPATAN ASLI DAERAH	Meningkatkan Sumber Daya Manusia Yang Berkualitas Dan Berdaya Saing		15 Orang	21,963,200	Dinas Sosial	
1.06.05.2.01.03	Pemantauan terhadap Pelaksanaan Pemeliharaan Anak Terlantar	Jumlah dokumen laporan Pemantauan Anak-Anak Terlantar dalam LKSA yang tersusun				46 Lembaga	37,104,000	Semua Kab/Kota, Semua Kecamatan, Semua Kelurahan	PENDAPATAN ASLI DAERAH	Meningkatkan Sumber Daya Manusia Yang Berkualitas Dan Berdaya Saing	Peningkatan pelayanan dasar	46 Lembaga	49,280,000	Dinas Sosial	
1.06.05.2.02	<b>Pengelolaan Data Fakir Miskin Cakupan Daerah Kabupaten/Kota</b>						<b>3,336,798,600</b>						<b>3,334,752,500</b>		
1.06.05.2.02.01	Pendataan Fakir Miskin Cakupan Daerah Kabupaten/Kota	Jumlah Fakir Miskin yang masuk ke dalam Data Terpadu Fakir Miskin Jumlah PMKS yang masuk ke dalam Aplikasi 26 PMKS				850000 orang 850000 orang	1,003,615,600	Kab. Karawang, Semua Kecamatan, Semua Kelurahan	PENDAPATAN ASLI DAERAH	Meningkatkan Sumber Daya Manusia Yang Berkualitas Dan Berdaya Saing		850000 orang 850000 orang	807,002,300	Dinas Sosial	
1.06.05.2.02.02	Pengelolaan Data Fakir Miskin Cakupan Daerah Kabupaten/Kota	Jumlah PMKS yang masuk ke dalam SLRT dan Jumlah Usulan Penerima Bantuan luran (PBI) yang tersusun				1500 orang	154,997,600	Kab. Karawang, Semua Kecamatan, Semua Kelurahan	PENDAPATAN ASLI DAERAH	Meningkatkan Sumber Daya Manusia Yang Berkualitas Dan Berdaya Saing		1500 orang	216,738,200	Dinas Sosial	

**Penetapan Rencana Kerja Pemerintah Daerah (RKPD)  
Kabupaten Karawang  
Tahun 2022**

Kode	Urusan/ Bidang Urusan/ Program/ Kegiatan/ Sub Kegiatan	Indikator Program/ Kegiatan/ Sub Kegiatan	Target Akhir Periode RPJMD	Realisasi Capaian RKPD Tahun 2020	Prakiraan Capaian Target RKPD Tahun 2021	Capaian Kinerja dan Kerangka Pendanaan						Kelompok Sasaran	Prakiraan Maju Rencana Tahun 2023		Perangkat Daerah Penanggung Jawab
						Target 2022	Pagu Indikatif	Lokasi	Sumber Dana	Prioritas			Target	Pagu Indikatif	
										Nasional	Daerah				
1 06 05 2.0 03	Fasilitasi Bantuan Sosial Kesejahteraan Keluarga	Jumlah Fakir Miskin yang mendapatkan bantuan Sosial Kesejahteraan Keluarga				80000 Orang	1,832,050,000	Kab. Karawang, Semua Kecamatan, Semua Kelurahan	PENDAPATAN ASLI DAERAH	Meningkatkan Sumber Daya Manusia Yang Berkualitas Dan Berdaya Saing	Peningkatan pelayanan dasar		80000 Orang	1,934,712,000	Dinas Sosial
1 06 05 2.0 04	Fasilitasi Bantuan Pengembangan Ekonomi Masyarakat	Jumlah Fakir Miskin yang mendapatkan bantuan Pengembangan Ekonomi Masyarakat				215000 orang	346,135,400	Kab. Karawang, Semua Kecamatan, Semua Kelurahan	PENDAPATAN ASLI DAERAH	Meningkatkan Sumber Daya Manusia Yang Berkualitas Dan Berdaya Saing	Peningkatan pelayanan dasar		215000 orang	376,300,000	Dinas Sosial
<b>1 06 06</b>	<b>PROGRAM PENANGANAN BENCANA</b>						<b>916,259,300</b>							<b>782,679,600</b>	
<b>1 06 06 2.0 1</b>	<b>Perlindungan Sosial Korban Bencana Alam dan Sosial Kabupaten/Kota</b>						<b>471,762,000</b>							<b>322,639,600</b>	
1 06 06 2.0 01	Penyediaan Makanan	Jumlah Korban Bencana Alam dan Sosial Kabupaten yang mendapat bantuan Makanan				200 Orang	373,312,000	Kab. Karawang, Semua Kecamatan, Semua Kelurahan	PENDAPATAN ASLI DAERAH (PAD)				200 Orang	211,922,600	Dinas Sosial
1 06 06 2.0 02	Penyediaan Sandang	Jumlah Korban Bencana Alam dan Sosial Kabupaten yang mendapat bantuan Sandang/Pakaian				100 Orang	35,000,000	Kab. Karawang, Semua Kecamatan, Semua Kelurahan	PENDAPATAN ASLI DAERAH				100 Orang	37,100,000	Dinas Sosial
1 06 06 2.0 03	Penyediaan Tempat Penampungan Pengungsi	Jumlah Korban Bencana Alam dan Sosial Kabupaten di Tempat Penampungan Pengungsi yang mendapat bantuan Peralatan				200 Orang	34,850,000	Kab. Karawang, Semua Kecamatan, Semua Kelurahan	PENDAPATAN ASLI DAERAH		Peningkatan pelayanan dasar		200 Orang	36,941,000	Dinas Sosial
1 06 06 2.0 04	Penanganan Khusus bagi Kelompok Rentan	Jumlah Kelompok Rentan Korban Bencana Alam dan Sosial Kabupaten yang mendapat bantuan				30 Orang	18,600,000	Kab. Karawang, Semua Kecamatan, Semua Kelurahan	PENDAPATAN ASLI DAERAH				30 Orang	19,716,000	Dinas Sosial
1 06 06 2.0 05	Pelayanan Dukungan Psikososial	Jumlah Korban Bencana Alam dan Sosial Kabupaten yang mendapat dukungan psikososial				100 Orang	10,000,000	Kab. Karawang, Semua Kecamatan, Semua Kelurahan	PENDAPATAN ASLI DAERAH				100 Orang	16,960,000	Dinas Sosial
<b>1 06 06 2.0 2</b>	<b>Penyelenggaraan Pemberdayaan Masyarakat terhadap Kesiapsiagaan Bencana Kabupaten/Kota</b>						<b>444,497,300</b>							<b>460,040,000</b>	

**Penetapan Rencana Kerja Pemerintah Daerah (RKPD)  
Kabupaten Karawang  
Tahun 2022**

Kode	Urusan/ Bidang Urusan/ Program/ Kegiatan/ Sub Kegiatan	Indikator Program/ Kegiatan/ Sub Kegiatan	Target Akhir Periode RPJMD	Realisasi Capaian RKPD Tahun 2020	Prakiraan Capaian Target RKPD Tahun 2021	Capaian Kinerja dan Kerangka Pendanaan						Kelompok Sasaran	Prakiraan Maju Rencana Tahun 2023		Perangkat Daerah Penanggung Jawab
						Target 2022	Pagu Indikatif	Lokasi	Sumber Dana	Prioritas			Target	Pagu Indikatif	
										Nasional	Daerah				
1.06.06.2.01	Koordinasi, Sosialisasi dan Pelaksanaan Kampung Siaga Bencana	Jumlah Masyarakat yang mendapat Pelatihan Siaga Bencana				50 Orang	35,000,000	Kab. Karawang, Semua Kecamatan, Semua Kelurahan	PENDAPATAN ASLI DAERAH				50 Orang	58,300,000	Dinas Sosial
1.06.06.2.02	Koordinasi, Sosialisasi dan Pelaksanaan Taruna Siaga Bencana	Jumlah penyelenggaraan kegiatan TAGANA				12 kegiatan	409,497,300	Kab. Karawang, Semua Kecamatan, Semua Kelurahan	PENDAPATAN ASLI DAERAH				12 kegiatan	401,740,000	Dinas Sosial
1.06.07	<b>PROGRAM PENGELOLAAN TAMAN MAKAM PAHLAWAN</b>						<b>559,245,000</b>							<b>535,300,000</b>	
1.06.07.2.01	<b>Pemeliharaan Taman Makam Pahlawan Nasional Kabupaten/Kota</b>						<b>559,245,000</b>							<b>535,300,000</b>	
1.06.07.2.01.01	Rehabilitasi Sarana dan Prasarana Taman Makam Pahlawan Nasional Kabupaten/Kota	Jumlah Taman Makam Pahlawan Nasional Kabupaten yang direhabilitasi sarana dan prasarannya				5 unit	200,000,000	Kab. Karawang, Semua Kecamatan, Semua Kelurahan	PENDAPATAN ASLI DAERAH				5 unit	212,000,000	Dinas Sosial
1.06.07.2.01.02	Pemeliharaan Taman Makam Pahlawan Nasional Kabupaten/Kota	Jumlah Pemeliharaan Taman Makam Pahlawan Nasional dan Monumen Bersejarah Kabupaten				12 Kegiatan	359,245,000	Kab. Karawang, Semua Kecamatan, Semua Kelurahan	PENDAPATAN ASLI DAERAH				12 Kegiatan	323,300,000	Dinas Sosial
2	<b>URUSAN PEMERINTAHAN WAJIB YANG TIDAK BERKAITAN DENGAN PELAYANAN DASAR</b>														
2.07	<b>URUSAN PEMERINTAHAN BIDANG TENAGA KERJA</b>						<b>39,448,612,930</b>						<b>35,377,500,000</b>		
2.07.01	<b>PROGRAM PENUNJANG URUSAN PEMERINTAHAN DAERAH KABUPATEN/KOTA</b>						<b>18,459,949,190</b>							<b>16,757,500,000</b>	
2.07.01.2.01.1	<b>Perencanaan, Penganggaran, dan Evaluasi Kinerja Perangkat Daerah</b>						<b>235,920,000</b>							<b>260,000,000</b>	
2.07.01.2.01.1.01	Penyusunan Dokumen Perencanaan Perangkat Daerah	Jumlah Dokumen Perencanaan				2 Dokumen	126,065,000	Semua Kab/Kota, Semua Kecamatan, Semua Kelurahan					2 Dokumen	50,000,000	Dinas Tenaga Kerja dan Transmigrasi
2.07.01.2.01.1.02	Koordinasi dan Penyusunan Dokumen RKA-SKPD	Jumlah Dokumen RKA-SKPD yang disusun				1 Dokumen	10,850,000		PENDAPATAN ASLI DAERAH		Terwujudnya tata kelola pemerintahan dan keuangan daerah yang transparan, akuntabel dan kapabel		1 Dokumen	20,000,000	Dinas Tenaga Kerja dan Transmigrasi

**Penetapan Rencana Kerja Pemerintah Daerah (RKPD)  
Kabupaten Karawang  
Tahun 2022**

Kode	Urusan/ Bidang Urusan/ Program/ Kegiatan/ Sub Kegiatan	Indikator Program/ Kegiatan/ Sub Kegiatan	Target Akhir Periode RPJMD	Realisasi Capaian RKPD Tahun 2020	Prakiraan Capaian Target RKPD Tahun 2021	Capaian Kinerja dan Kerangka Pendanaan						Kelompok Sasaran	Prakiraan Maju Rencana Tahun 2023		Perangkat Daerah Penanggung Jawab
						Target 2022	Pagu Indikatif	Lokasi	Sumber Dana	Prioritas			Target	Pagu Indikatif	
										Nasional	Daerah				
2 07 01 2.0 1 04	Koordinasi dan Penyusunan DPA-SKPD	Jumlah Dokumen DPA-SKPD yang disusun				1 Dokumen	29,400,000		PENDAPATAN ASLI DAERAH		Terwujudnya tata kelola pemerintahan dan keuangan daerah yang transparan, akuntabel dan kapabel		1 Dokumen	60,000,000	Dinas Tenaga Kerja dan Transmigrasi
2 07 01 2.0 1 06	Koordinasi dan Penyusunan Laporan Capaian Kinerja dan Ikhtisar Realisasi Kinerja SKPD	Jumlah Laporan Capaian Kinerja				7 Dokumen	58,555,000	Semua Kab/Kota, Semua Kecamatan, Semua Kelurahan					7 Dokumen	100,000,000	Dinas Tenaga Kerja dan Transmigrasi
2 07 01 2.0 1 07	Evaluasi Kinerja Perangkat Daerah						11,050,000		PENDAPATAN ASLI DAERAH		Terwujudnya tata kelola pemerintahan dan keuangan daerah yang transparan, akuntabel dan kapabel			30,000,000	Dinas Tenaga Kerja dan Transmigrasi
<b>2 07 01 2.0 2</b>	<b>Administrasi Keuangan Perangkat Daerah</b>						<b>12,190,391,080</b>							<b>12,000,000,000</b>	
2 07 01 2.0 2 01	Penyediaan Gaji dan Tunjangan ASN	Jumlah Kebutuhan Gaji dan Tunjangan PNS				12 Bulan	12,190,391,080	Semua Kab/Kota, Semua Kecamatan, Semua Kelurahan					12 Bulan	12,000,000,000	Dinas Tenaga Kerja dan Transmigrasi
<b>2 07 01 2.0 5</b>	<b>Administrasi Kepegawaian Perangkat Daerah</b>						<b>165,605,000</b>							<b>485,000,000</b>	
2 07 01 2.0 5 02	Pengadaan Pakaian Dinas Beserta Atribut Kelengkapannya	Jumlah Pakaian Dinas				60 Stel	62,225,000	Semua Kab/Kota, Semua Kecamatan, Semua Kelurahan					60 Stel	65,000,000	Dinas Tenaga Kerja dan Transmigrasi
2 07 01 2.0 5 05	Monitoring, Evaluasi, dan Penilaian Kinerja Pegawai						0		PENDAPATAN ASLI DAERAH		Terwujudnya tata kelola pemerintahan dan keuangan daerah yang transparan, akuntabel dan kapabel			120,000,000	Dinas Tenaga Kerja dan Transmigrasi
2 07 01 2.0 5 11	Bimbingan Teknis Implementasi Peraturan Perundang-Undangan						103,380,000		PENDAPATAN ASLI DAERAH		Terwujudnya tata kelola pemerintahan dan keuangan daerah yang transparan, akuntabel dan kapabel			300,000,000	Dinas Tenaga Kerja dan Transmigrasi
<b>2 07 01 2.0 6</b>	<b>Administrasi Umum Perangkat Daerah</b>						<b>1,137,094,200</b>							<b>675,000,000</b>	

**Penetapan Rencana Kerja Pemerintah Daerah (RKPD)  
Kabupaten Karawang  
Tahun 2022**

Kode	Urusan/ Bidang Urusan/ Program/ Kegiatan/ Sub Kegiatan	Indikator Program/ Kegiatan/ Sub Kegiatan	Target Akhir Periode RPJMD	Realisasi Capaian RKPD Tahun 2020	Prakiraan Capaian Target RKPD Tahun 2021	Capaian Kinerja dan Kerangka Pendanaan						Kelompok Sasaran	Prakiraan Maju Rencana Tahun 2023		Perangkat Daerah Penanggung Jawab
						Target 2022	Pagu Indikatif	Lokasi	Sumber Dana	Prioritas			Target	Pagu Indikatif	
										Nasional	Daerah				
2.07.01.2.06.01	Penyediaan Komponen Instalasi Listrik/Penerangan Bangunan Kantor	Jumlah Kebutuhan Komponen Instalasi Listrik				12 Bulan	58,864,000	Semua Kab/Kota, Semua Kecamatan, Semua Kelurahan				Terwujudnya tata kelola pemerintahan dan keuangan daerah yang transparan, akuntabel dan kapabel	12 Bulan	65,000,000	Dinas Tenaga Kerja dan Transmigrasi
2.07.01.2.06.03	Penyediaan Peralatan Rumah Tangga	Jumlah Kebutuhan Peralatan Rumah Tangga				12 Bulan	56,374,400	Semua Kab/Kota, Semua Kecamatan, Semua Kelurahan					12 Bulan	55,000,000	Dinas Tenaga Kerja dan Transmigrasi
2.07.01.2.06.04	Penyediaan Bahan Logistik Kantor	Jumlah Kebutuhan Logistik Kantor				12 Bulan	319,854,800	Semua Kab/Kota, Semua Kecamatan, Semua Kelurahan					12 Bulan	135,000,000	Dinas Tenaga Kerja dan Transmigrasi
2.07.01.2.06.05	Penyediaan Barang Cetakan dan Penggandaan	Jumlah Kebutuhan Cetakan dan Penggandaan				12 Bulan	149,110,000	Semua Kab/Kota, Semua Kecamatan, Semua Kelurahan					12 Bulan	85,000,000	Dinas Tenaga Kerja dan Transmigrasi
2.07.01.2.06.06	Penyediaan Bahan Bacaan dan Peraturan Perundang-undangan	Jumlah Kebutuhan Bacaan dan Perundang-undangan				12 Bulan	174,400,000	Semua Kab/Kota, Semua Kecamatan, Semua Kelurahan					12 Bulan	135,000,000	Dinas Tenaga Kerja dan Transmigrasi
2.07.01.2.06.09	Penyelenggaraan Rapat Koordinasi dan Konsultasi SKPD	Jumlah Rapat Koordinasi dan Konsultasi SKPD				12 Bulan	378,491,000	Semua Kab/Kota, Semua Kecamatan, Semua Kelurahan					12 Bulan	200,000,000	Dinas Tenaga Kerja dan Transmigrasi
<b>2.07.01.2.07</b>	<b>Pengadaan Barang Milik Daerah Penunjang Urusan Pemerintah Daerah</b>						<b>1,476,717,300</b>							<b>890,000,000</b>	
2.07.01.2.07.01	Pengadaan Kendaraan Perorangan Dinas atau Kendaraan Dinas Jabatan						666,368,000		PENDAPATAN ASLI DAERAH					700,000,000	Dinas Tenaga Kerja dan Transmigrasi
2.07.01.2.07.06	Pengadaan Peralatan dan Mesin Lainnya	Jumlah Kebutuhan Peralatan dan Mesin Lainnya				12 Bulan	516,100,300	Semua Kab/Kota, Semua Kecamatan, Semua Kelurahan					12 Bulan	130,000,000	Dinas Tenaga Kerja dan Transmigrasi

**Penetapan Rencana Kerja Pemerintah Daerah (RKPD)  
Kabupaten Karawang  
Tahun 2022**

Kode	Urusan/ Bidang Urusan/ Program/ Kegiatan/ Sub Kegiatan	Indikator Program/ Kegiatan/ Sub Kegiatan	Target Akhir Periode RPJMD	Realisasi Capaian RKPD Tahun 2020	Prakiraan Capaian Target RKPD Tahun 2021	Capaian Kinerja dan Kerangka Pendanaan						Kelompok Sasaran	Prakiraan Maju Rencana Tahun 2023		Perangkat Daerah Penanggung Jawab
						Target 2022	Pagu Indikatif	Lokasi	Sumber Dana	Prioritas			Target	Pagu Indikatif	
										Nasional	Daerah				
2.07.01.2.07.10	Pengadaan Sarana dan Prasarana Gedung Kantor atau Bangunan Lainnya	Jumlah Kebutuhan Sarana dan Prasarana				12 Bulan	294,249,000	Semua Kab/Kota, Semua Kecamatan, Semua Kelurahan					12 Bulan	60,000,000	Dinas Tenaga Kerja dan Transmigrasi
<b>2.07.01.2.08</b>	<b>Penyediaan Jasa Penunjang Urusan Pemerintahan Daerah</b>						<b>1,660,940,000</b>							<b>1,507,500,000</b>	
2.07.01.2.08.01	Penyediaan Jasa Surat Menyurat	Jumlah Kebutuhan Surat Menyurat				12 Bulan	18,500,000	Semua Kab/Kota, Semua Kecamatan, Semua Kelurahan					12 Bulan	7,500,000	Dinas Tenaga Kerja dan Transmigrasi
2.07.01.2.08.02	Penyediaan Jasa Komunikasi, Sumber Daya Air dan Listrik	Jumlah Kebutuhan Komunikasi, Sumber Daya Air dan Listrik				12 Bulan	812,040,000	Semua Kab/Kota, Semua Kecamatan, Semua Kelurahan					12 Bulan	700,000,000	Dinas Tenaga Kerja dan Transmigrasi
2.07.01.2.08.04	Penyediaan Jasa Pelayanan Umum Kantor	Jumlah Kebutuhan Jasa Tenaga Administrasi				12 Bulan	830,400,000	Semua Kab/Kota, Semua Kecamatan, Semua Kelurahan		Terwujudnya tata kelola pemerintahan dan keuangan daerah yang transparan, akuntabel dan kapabel			12 Bulan	800,000,000	Dinas Tenaga Kerja dan Transmigrasi
<b>2.07.01.2.09</b>	<b>Pemeliharaan Barang Milik Daerah Penunjang Urusan Pemerintahan Daerah</b>						<b>1,593,281,610</b>							<b>940,000,000</b>	
2.07.01.2.09.01	Penyediaan Jasa Pemeliharaan, Biaya Pemeliharaan dan Pajak Kendaraan Perorangan Dinas atau Kendaraan Dinas Jabatan	Jumlah Kebutuhan Jasa Pemeliharaan Kendaraan Dinas Jabatan				12 Bulan	188,705,900	Semua Kab/Kota, Semua Kecamatan, Semua Kelurahan					12 Bulan	0	Dinas Tenaga Kerja dan Transmigrasi
2.07.01.2.09.02	Penyediaan Jasa Pemeliharaan, Biaya Pemeliharaan, Pajak, dan Perizinan Kendaraan Dinas Operasional atau Lapangan	Jumlah Kebutuhan Jasa Pemeliharaan Kendaraan Dinas Operasional				12 Bulan	280,574,000	Semua Kab/Kota, Semua Kecamatan, Semua Kelurahan					12 Bulan	160,000,000	Dinas Tenaga Kerja dan Transmigrasi
2.07.01.2.09.06	Pemeliharaan Peralatan dan Mesin Lainnya	Jumlah Kebutuhan Pemeliharaan Peralatan dan Mesin Lainnya				12 Bulan	209,083,500	Semua Kab/Kota, Semua Kecamatan, Semua Kelurahan		Terwujudnya tata kelola pemerintahan dan keuangan daerah yang transparan, akuntabel dan kapabel			12 Bulan	100,000,000	Dinas Tenaga Kerja dan Transmigrasi

**Penetapan Rencana Kerja Pemerintah Daerah (RKPD)  
Kabupaten Karawang  
Tahun 2022**

Kode	Urusan/ Bidang Urusan/ Program/ Kegiatan/ Sub Kegiatan	Indikator Program/ Kegiatan/ Sub Kegiatan	Target Akhir Periode RPJMD	Realisasi Capaian RKPD Tahun 2020	Prakiraan Capaian Target RKPD Tahun 2021	Capaian Kinerja dan Kerangka Pendanaan					Kelompok Sasaran	Prakiraan Maju Rencana Tahun 2023		Perangkat Daerah Penanggung Jawab	
						Target 2022	Pagu Indikatif	Lokasi	Sumber Dana	Prioritas		Target	Pagu Indikatif		
										Nasional					Daerah
2 07 01 2.0 09	Pemeliharaan/Rehabilitasi Gedung Kantor dan Bangunan Lainnya	Jumlah Kebutuhan Pemeliharaan/Rehabilitasi Gedung Kantor dan Bangunan Lainnya				12 Bulan	914,918,210	Semua Kab/Kota, Semua Kecamatan, Semua Kelurahan				12 Bulan	560,000,000	Dinas Tenaga Kerja dan Transmigrasi	
2 07 01 2.0 10	Pemeliharaan/Rehabilitasi Sarana dan Prasarana Gedung Kantor atau Bangunan Lainnya	Jumlah Kebutuhan Pemeliharaan/Rehabilitasi Sarana dan Prasarana Gedung Kantor dan Bangunan Lainnya				12 Bulan	0	Semua Kab/Kota, Semua Kecamatan, Semua Kelurahan				12 Bulan	120,000,000	Dinas Tenaga Kerja dan Transmigrasi	
2 07 02	<b>PROGRAM PERENCANAAN TENAGA KERJA</b>						<b>107,725,000</b>						<b>0</b>		
2 07 02 2.0 1	<b>Penyusunan Rencana Tenaga Kerja (RTK)</b>						<b>107,725,000</b>						<b>0</b>		
2 07 02 2.0 01	Penyusunan Rencana Tenaga Kerja Makro	Dokumen Rencana Tenaga Kerja				1 Buku	51,275,000	Semua Kab/Kota, Semua Kecamatan, Semua Kelurahan	PENDAPATAN ASLI DAERAH			1 Buku	0	Dinas Tenaga Kerja dan Transmigrasi	
2 07 02 2.0 02	Penyusunan Rencana Tenaga Kerja Mikro	Dokumen Rencana Tenaga Kerja				1 Buku	56,450,000	Semua Kab/Kota, Semua Kecamatan, Semua Kelurahan	PENDAPATAN ASLI DAERAH	Percepatan pengurangan kemiskinan dan pengangguran		1 Buku	0	Dinas Tenaga Kerja dan Transmigrasi	
2 07 03	<b>PROGRAM PELATIHAN KERJA DAN PRODUKTIVITAS TENAGA KERJA</b>						<b>15,189,579,440</b>						<b>13,730,000,000</b>		
2 07 03 2.0 1	<b>Pelaksanaan Pelatihan berdasarkan Unit Kompetensi</b>						<b>14,096,416,640</b>						<b>12,350,000,000</b>		
2 07 03 2.0 01	Proses Pelaksanaan Pendidikan dan Pelatihan Keterampilan bagi Pencari Kerja berdasarkan Klaster Kompetensi						5,802,385,000			Percepatan pengurangan kemiskinan dan pengangguran			4,000,000,000	Dinas Tenaga Kerja dan Transmigrasi	
2 07 03 2.0 02	Koordinasi Lintas Lembaga dan Kerja Sama dengan Sektor Swasta untuk Penyediaan Instruktur serta Sarana dan Prasarana Lembaga Pelatihan Kerja						446,298,000		PENDAPATAN ASLI DAERAH	Percepatan pengurangan kemiskinan dan pengangguran			350,000,000	Dinas Tenaga Kerja dan Transmigrasi	
2 07 03 2.0 03	Pengadaan Sarana Pelatihan Kerja Kabupaten/Kota						7,847,733,640		PENDAPATAN ASLI DAERAH	Percepatan pengurangan kemiskinan dan pengangguran			8,000,000,000	Dinas Tenaga Kerja dan Transmigrasi	

**Penetapan Rencana Kerja Pemerintah Daerah (RKPD)  
Kabupaten Karawang  
Tahun 2022**

Kode	Urusan/ Bidang Urusan/ Program/ Kegiatan/ Sub Kegiatan	Indikator Program/ Kegiatan/ Sub Kegiatan	Target Akhir Periode RPJMD	Realisasi Capaian RKPD Tahun 2020	Prakiraan Capaian Target RKPD Tahun 2021	Capaian Kinerja dan Kerangka Pendanaan						Kelompok Sasaran	Prakiraan Maju Rencana Tahun 2023		Perangkat Daerah Penanggung Jawab
						Target 2022	Pagu Indikatif	Lokasi	Sumber Dana	Prioritas			Target	Pagu Indikatif	
										Nasional	Daerah				
2 07 03	2.0 2						403,162,000						400,000,000		
2 07 03	2.0 2	01					403,162,000		PENDAPATAN ASLI DAERAH		Percepatan pengurangan kemiskinan dan pengangguran		400,000,000	Dinas Tenaga Kerja dan Transmigrasi	
2 07 03	2.0 3						97,521,800						130,000,000		
2 07 03	2.0 3	01					97,521,800		PENDAPATAN ASLI DAERAH		Percepatan pengurangan kemiskinan dan pengangguran		130,000,000	Dinas Tenaga Kerja dan Transmigrasi	
2 07 03	2.0 4						45,859,000						350,000,000		
2 07 03	2.0 4	01					45,859,000		PENDAPATAN ASLI DAERAH		Percepatan pengurangan kemiskinan dan pengangguran		350,000,000	Dinas Tenaga Kerja dan Transmigrasi	
2 07 03	2.0 5						546,620,000						500,000,000		
2 07 03	2.0 5	01				150 Orang	546,620,000	Semua Kab/Kota, Semua Kecamatan, Semua Kelurahan	PENDAPATAN ASLI DAERAH			150 Orang	500,000,000	Dinas Tenaga Kerja dan Transmigrasi	
2 07 04							1,587,110,000						3,120,000,000		
2 07 04	2.0 1						754,235,000						1,350,000,000		
2 07 04	2.0 1	02				30000 Orang	377,940,000	Semua Kab/Kota, Semua Kecamatan, Semua Kelurahan	PENDAPATAN ASLI DAERAH			30000 Orang	400,000,000	Dinas Tenaga Kerja dan Transmigrasi	
2 07 04	2.0 1	03				1500 Orang	0		PENDAPATAN ASLI DAERAH		Percepatan pengurangan kemiskinan dan pengangguran	1500 Orang	300,000,000	Dinas Tenaga Kerja dan Transmigrasi	
2 07 04	2.0 1	04				40 Orang	35,800,000		PENDAPATAN ASLI DAERAH		Percepatan pengurangan kemiskinan dan pengangguran	40 Orang	200,000,000	Dinas Tenaga Kerja dan Transmigrasi	



**Penetapan Rencana Kerja Pemerintah Daerah (RKPD)  
Kabupaten Karawang  
Tahun 2022**

Kode	Urusan/ Bidang Urusan/ Program/ Kegiatan/ Sub Kegiatan	Indikator Program/ Kegiatan/ Sub Kegiatan	Target Akhir Periode RPJMD	Realisasi Capaian RKPD Tahun 2020	Prakiraan Capaian Target RKPD Tahun 2021	Capaian Kinerja dan Kerangka Pendanaan					Kelompok Sasaran	Prakiraan Maju Rencana Tahun 2023		Perangkat Daerah Penanggung Jawab	
						Target 2022	Pagu Indikatif	Lokasi	Sumber Dana	Prioritas		Target	Pagu Indikatif		
										Nasional					Daerah
2 07 04 2.0 05	Perluasan Kesempatan Kerja	Jumlah Pencari Kerja Yang Diberi Pembekalan				180 Orang	340,495,000	Semua Kab/Kota, Semua Kecamatan, Semua Kelurahan	PENDAPATAN ASLI DAERAH			180 Orang	450,000,000	Dinas Tenaga Kerja dan Transmigrasi	
2 07 04 2.0 2	<b>Penerbitan Izin Lembaga Penempatan Tenaga Kerja Swasta (LPTKS) dalam 1 (satu) Daerah Kabupaten/Kota</b>						<b>52,050,000</b>						<b>180,000,000</b>		
2 07 04 2.0 01	Penyediaan Sumber Daya Perizinan LPTKS secara Terintegrasi						0		PENDAPATAN ASLI DAERAH		Percepatan pengurangan kemiskinan dan pengangguran		90,000,000	Dinas Tenaga Kerja dan Transmigrasi	
2 07 04 2.0 02	Pengawasan dan Pengendalian LPTKS						52,050,000		PENDAPATAN ASLI DAERAH		Percepatan pengurangan kemiskinan dan pengangguran		90,000,000	Dinas Tenaga Kerja dan Transmigrasi	
2 07 04 2.0 3	<b>Pengelolaan Informasi Pasar Kerja</b>						<b>94,875,000</b>						<b>470,000,000</b>		
2 07 04 2.0 02	Pelayanan dan Penyediaan Informasi Pasar Kerja Online						0		PENDAPATAN ASLI DAERAH		Percepatan pengurangan kemiskinan dan pengangguran		120,000,000	Dinas Tenaga Kerja dan Transmigrasi	
2 07 04 2.0 03	Job Fair/Bursa Kerja						94,875,000		PENDAPATAN ASLI DAERAH		Percepatan pengurangan kemiskinan dan pengangguran		350,000,000	Dinas Tenaga Kerja dan Transmigrasi	
2 07 04 2.0 4	<b>Pelindungan PMI (Pra dan Purna Penempatan) di Daerah Kabupaten/Kota</b>						<b>402,595,000</b>						<b>770,000,000</b>		
2 07 04 2.0 01	Peningkatan Pelindungan dan Kompetensi Calon Pekerja Migran Indonesia (PMI)/Pekerja Migran Indonesia (PMI)	Jumlah CPMI/PMI yang di Sosialisasi				600 Orang	82,235,000	Semua Kab/Kota, Semua Kecamatan, Semua Kelurahan	PENDAPATAN ASLI DAERAH			600 Orang	120,000,000	Dinas Tenaga Kerja dan Transmigrasi	
2 07 04 2.0 02	Penyediaan Layanan Terpadu pada Calon Pekerja Migran	Jumlah Paspor CPMI				1200 Orang	320,360,000	Semua Kab/Kota, Semua Kecamatan, Semua Kelurahan	PENDAPATAN ASLI DAERAH			1200 Orang	400,000,000	Dinas Tenaga Kerja dan Transmigrasi	
2 07 04 2.0 03	Pemberdayaan Pekerja Migran Indonesia Purna Penempatan						0		PENDAPATAN ASLI DAERAH		Percepatan pengurangan kemiskinan dan pengangguran		250,000,000	Dinas Tenaga Kerja dan Transmigrasi	
2 07 04 2.0 5	<b>Penerbitan Perpanjangan IMTA yang Lokasi Kerja dalam 1 (satu) Daerah Kabupaten/Kota</b>						<b>283,355,000</b>						<b>350,000,000</b>		

**Penetapan Rencana Kerja Pemerintah Daerah (RKPD)  
Kabupaten Karawang  
Tahun 2022**

Kode	Urusan/ Bidang Urusan/ Program/ Kegiatan/ Sub Kegiatan	Indikator Program/ Kegiatan/ Sub Kegiatan	Target Akhir Periode RPJMD	Realisasi Capaian RKPD Tahun 2020	Prakiraan Capaian Target RKPD Tahun 2021	Capaian Kinerja dan Kerangka Pendanaan						Kelompok Sasaran	Prakiraan Maju Rencana Tahun 2023		Perangkat Daerah Penanggung Jawab
						Target 2022	Pagu Indikatif	Lokasi	Sumber Dana	Prioritas			Target	Pagu Indikatif	
										Nasional	Daerah				
2 07 04 2.0 5 01	Koordinasi dan Sinkronisasi Perpanjangan IMTA yang Lokasi Kerja dalam 1 (satu) Daerah Kabupaten/Kota	Jumlah Perpanjangan IMTA				600 Orang	283,355,000	Semua Kab/Kota, Semua Kecamatan, Semua Kelurahan					600 Orang	350,000,000	Dinas Tenaga Kerja dan Transmigrasi
2 07 05	<b>PROGRAM HUBUNGAN INDUSTRIAL</b>						<b>4,104,249,300</b>							<b>1,770,000,000</b>	
2 07 05 2.0 1	<b>Pengesahan Peraturan Perusahaan dan Pendaftaran Perjanjian Kerja Bersama untuk Perusahaan yang hanya Beroperasi dalam 1 (satu) Daerah Kabupaten/Kota</b>						<b>1,672,624,000</b>							<b>810,000,000</b>	
2 07 05 2.0 1 01	Pengesahan Peraturan Perusahaan bagi Perusahaan						250,400,000		PENDAPATAN ASLI DAERAH		Percepatan pengurangan kemiskinan dan pengangguran			60,000,000	Dinas Tenaga Kerja dan Transmigrasi
2 07 05 2.0 1 02	Pendaftaran Perjanjian Kerjasama bagi Perusahaan	Jumlah Perjanjian Kerjasama Perusahaan				400 Perusahaan	332,010,000	Semua Kab/Kota, Semua Kecamatan, Semua Kelurahan					400 Perusahaan	100,000,000	Dinas Tenaga Kerja dan Transmigrasi
2 07 05 2.0 1 03	Penyelenggaraan Pendataan dan Informasi Sarana Hubungan Industrial dan Jaminan Sosial Tenaga Kerja serta Pengupahan	Dokumen Penetapan UMK Jumlah Dokumen Pembinaan dan Monitoring				1 SK 150 Perusahaan	1,090,214,000	Semua Kab/Kota, Semua Kecamatan, Semua Kelurahan					1 SK 150 Perusahaan	650,000,000	Dinas Tenaga Kerja dan Transmigrasi
2 07 05 2.0 2	<b>Pencegahan dan Penyelesaian Perselisihan Hubungan Industrial, Mogok Kerja dan Penutupan Perusahaan di Daerah Kabupaten/Kota</b>						<b>2,431,625,300</b>							<b>960,000,000</b>	
2 07 05 2.0 2 01	Pencegahan Perselisihan Hubungan Industrial, Mogok Kerja, dan Penutupan Perusahaan yang Berakibat/Berdampak pada Kepentingan di 1 (satu) Daerah Kabupaten/Kota						468,750,000		PENDAPATAN ASLI DAERAH		Percepatan pengurangan kemiskinan dan pengangguran			65,000,000	Dinas Tenaga Kerja dan Transmigrasi

**Penetapan Rencana Kerja Pemerintah Daerah (RKPD)  
Kabupaten Karawang  
Tahun 2022**

Kode	Urusan/ Bidang Urusan/ Program/ Kegiatan/ Sub Kegiatan	Indikator Program/ Kegiatan/ Sub Kegiatan	Target Akhir Periode RPJMD	Realisasi Capaian RKPD Tahun 2020	Prakiraan Capaian Target RKPD Tahun 2021	Capaian Kinerja dan Kerangka Pendanaan						Kelompok Sasaran	Prakiraan Maju Rencana Tahun 2023		Perangkat Daerah Penanggung Jawab
						Target 2022	Pagu Indikatif	Lokasi	Sumber Dana	Prioritas			Target	Pagu Indikatif	
										Nasional	Daerah				
2 07 05 2.0 02	Penyelesaian Perselisihan Hubungan Industrial, Mogok Kerja, dan Penutupan Perusahaan yang Berakibat/Berdampak pada Kepentingan di 1 (satu) Daerah Kabupaten/Kota	Jumlah Kasus Yang Diselesaikan				100 kasus	466,650,000	Semua Kab/Kota, Semua Kecamatan, Semua Kelurahan				100 kasus	250,000,000	Dinas Tenaga Kerja dan Transmigrasi	
2 07 05 2.0 03	Penyelenggaraan Verifikasi dan Rekapitulasi Keanggotaan pada Organisasi Pengusaha, Federasi dan Konfederasi Serikat Pekerja/Serikat Buruh serta Non Afiliasi	Jumlah Kegiatan dan Dokumen				300 Orang	175,392,400	Semua Kab/Kota, Semua Kecamatan, Semua Kelurahan				300 Orang	45,000,000	Dinas Tenaga Kerja dan Transmigrasi	
2 07 05 2.0 04	Pelaksanaan Operasional Lembaga Kerjasama Tripartit Daerah Kabupaten/Kota	Jumlah Kegiatan				12 Bulan	1,105,795,000	Semua Kab/Kota, Semua Kecamatan, Semua Kelurahan				12 Bulan	400,000,000	Dinas Tenaga Kerja dan Transmigrasi	
2 07 05 2.0 05	Pengembangan Pelaksanaan Jaminan Sosial Tenaga Kerja dan Fasilitas Kesejahteraan Pekerja						215,037,900		PENDAPATAN ASLI DAERAH	Percepatan pengurangan kemiskinan dan pengangguran			200,000,000	Dinas Tenaga Kerja dan Transmigrasi	
3	<b>URUSAN PEMERINTAHAN PILIHAN</b>														
3 32	<b>URUSAN PEMERINTAHAN BIDANG TRANSMIGRASI</b>						<b>317,229,900</b>						<b>310,000,000</b>		
3 32 03	<b>PROGRAM PEMBANGUNAN KAWASAN TRANSMIGRASI</b>						<b>317,229,900</b>						<b>310,000,000</b>		
3 32 03 2.0 1	<b>Penataan Persebaran Penduduk yang Berasal dari 1 (satu) Daerah Kabupaten/Kota</b>						<b>317,229,900</b>						<b>310,000,000</b>		
3 32 03 2.0 01	Koordinasi dan Sinkronisasi Kerjasama Pembangunan Transmigrasi yang Berasal dari 1 (satu) Daerah Kabupaten/Kota	Jumlah Kegiatan Koordinasi				12 Bulan	137,574,000	Semua Kab/Kota, Semua Kecamatan, Semua Kelurahan				12 Bulan	130,000,000	Dinas Tenaga Kerja dan Transmigrasi	
3 32 03 2.0 04	Pemindahan dan Penempatan Transmigran yang berasal dari 1 (satu) Daerah Kabupaten/Kota	Jumlah Transmigran Yang Dipindahkan dan Ditempatkan				5 KK	111,578,900	Semua Kab/Kota, Semua Kecamatan, Semua Kelurahan				5 KK	100,000,000	Dinas Tenaga Kerja dan Transmigrasi	

**Penetapan Rencana Kerja Pemerintah Daerah (RKPD)  
Kabupaten Karawang  
Tahun 2022**

Kode	Urusan/ Bidang Urusan/ Program/ Kegiatan/ Sub Kegiatan	Indikator Program/ Kegiatan/ Sub Kegiatan	Target Akhir Periode RPJMD	Realisasi Capaian RKPD Tahun 2020	Prakiraan Capaian Target RKPD Tahun 2021	Capaian Kinerja dan Kerangka Pendanaan					Kelompok Sasaran	Prakiraan Maju Rencana Tahun 2023		Perangkat Daerah Penanggung Jawab	
						Target 2022	Pagu Indikatif	Lokasi	Sumber Dana	Prioritas		Target	Pagu Indikatif		
										Nasional					Daerah
3 32 03 2.0 05	Penyuluhan Transmigrasi	Jumlah Transmigran Yang Diberi Penyuluhan				100 Orang	68,077,000	Semua Kab/Kota, Semua Kecamatan, Semua Kelurahan				100 Orang	80,000,000	Dinas Tenaga Kerja dan Transmigrasi	
3 32 03 2.0 06	Pelatihan Transmigrasi						0		PENDAPATAN ASLI DAERAH		Percepatan pengurangan kemiskinan dan pengangguran		0	Dinas Tenaga Kerja dan Transmigrasi	
2	<b>URUSAN PEMERINTAHAN WAJIB YANG TIDAK BERKAITAN DENGAN PELAYANAN DASAR</b>														
2 08	<b>URUSAN PEMERINTAHAN BIDANG PEMBERDAYAAN PEREMPUAN DAN PERLINDUNGAN ANAK</b>						<b>9,375,202,300</b>							<b>0</b>	
2 08 01	<b>PROGRAM PENUNJANG URUSAN PEMERINTAHAN DAERAH KABUPATEN/KOTA</b>											<b>0</b>			
2 08 01	<b>Perencanaan, Pengggaran, dan Evaluasi Kinerja Perangkat Daerah</b>											<b>0</b>			
2 08 01 2.0 01	Penyusunan Dokumen Perencanaan Perangkat Daerah	Jumlah Dokumen Perencanaan Perangkat Daerah				6 dokumen	15,647,500	Kab. Karawang, Semua Kecamatan, Semua Kelurahan	PENDAPATAN ASLI DAERAH		Terwujudnya tata kelola pemerintahan dan keuangan daerah yang transparan, akuntabel dan kapabel		6 dokumen	0	Dinas Pemberdayaan Perempuan dan Perlindungan Anak
2 08 01 2.0 06	Koordinasi dan Penyusunan Laporan Capaian Kinerja dan Ikhtisar Realisasi Kinerja SKPD	Jumlah Dokumen Laporan Capaian Kinerja dan Ikhtisar Realisasi Kinerja SKPD				8 dokumen	21,344,000	Kab. Karawang, Semua Kecamatan, Semua Kelurahan	PENDAPATAN ASLI DAERAH		Terwujudnya tata kelola pemerintahan dan keuangan daerah yang transparan, akuntabel dan kapabel		8 dokumen	0	Dinas Pemberdayaan Perempuan dan Perlindungan Anak
2 08 01 2.0 2	<b>Administrasi Keuangan Perangkat Daerah</b>											<b>0</b>			
2 08 01 2.0 01	Penyediaan Gaji dan Tunjangan ASN	Jumlah ASN di Dinas Pemberdayaan Perempuan dan Perlindungan Anak				20 orang	5,602,113,000		PENDAPATAN ASLI DAERAH		Terwujudnya tata kelola pemerintahan dan keuangan daerah yang transparan, akuntabel dan kapabel		20 orang	0	Dinas Pemberdayaan Perempuan dan Perlindungan Anak
2 08 01 2.0 3	<b>Administrasi Barang Milik Daerah pada Perangkat Daerah</b>											<b>0</b>			
2 08 01 2.0 01	Penyusunan Perencanaan Kebutuhan Barang Milik Daerah SKPD	Jumlah Dokumen Perencanaan Kebutuhan Barang Milik Daerah SKPD				6 dokumen	8,100,000	Kab. Karawang, Semua Kecamatan, Semua Kelurahan	PENDAPATAN ASLI DAERAH		Terwujudnya tata kelola pemerintahan dan keuangan daerah yang transparan, akuntabel dan kapabel		6 dokumen	0	Dinas Pemberdayaan Perempuan dan Perlindungan Anak

**Penetapan Rencana Kerja Pemerintah Daerah (RKPD)  
Kabupaten Karawang  
Tahun 2022**

Kode	Urusan/ Bidang Urusan/ Program/ Kegiatan/ Sub Kegiatan	Indikator Program/ Kegiatan/ Sub Kegiatan	Target Akhir Periode RPJMD	Realisasi Capaian RKPD Tahun 2020	Prakiraan Capaian Target RKPD Tahun 2021	Capaian Kinerja dan Kerangka Pendanaan					Kelompok Sasaran	Prakiraan Maju Rencana Tahun 2023		Perangkat Daerah Penanggung Jawab	
						Target 2022	Pagu Indikatif	Lokasi	Sumber Dana	Prioritas		Target	Pagu Indikatif		
										Nasional					Daerah
2.08.01.2.05	<b>Administrasi Kepegawaian Perangkat Daerah</b>						79,100,000						0		
2.08.01.2.05.10	Sosialisasi Peraturan Perundang-Undangan	Frekuensi Sosialisasi Peraturan Perundang-Undangan yang dilaksanakan				2 kegiatan	50,100,000	Kab. Karawang, Semua Kecamatan, Semua Kelurahan	PENDAPATAN ASLI DAERAH		Terwujudnya tata kelola pemerintahan dan keuangan daerah yang transparan, akuntabel dan kapabel		2 kegiatan	0	Dinas Pemberdayaan Perempuan dan Perlindungan Anak
2.08.01.2.05.11	Bimbingan Teknis Implementasi Peraturan Perundang-Undangan	Jumlah kegiatan Bimbingan Teknis Implementasi Peraturan Perundang-Undangan				1 kegiatan	29,000,000	Kab. Karawang, Semua Kecamatan, Semua Kelurahan	PENDAPATAN ASLI DAERAH		Terwujudnya tata kelola pemerintahan dan keuangan daerah yang transparan, akuntabel dan kapabel		1 kegiatan	0	Dinas Pemberdayaan Perempuan dan Perlindungan Anak
2.08.01.2.06	<b>Administrasi Umum Perangkat Daerah</b>						370,661,700							0	
2.08.01.2.06.01	Penyediaan Komponen Instalasi Listrik/Penerangan Bangunan Kantor	Jumlah Jenis komponen instalasi dan alat-alat listrik				6 jenis	13,606,100	Kab. Karawang, Semua Kecamatan, Semua Kelurahan	PENDAPATAN ASLI DAERAH		Terwujudnya tata kelola pemerintahan dan keuangan daerah yang transparan, akuntabel dan kapabel		6 jenis	0	Dinas Pemberdayaan Perempuan dan Perlindungan Anak
2.08.01.2.06.02	Penyediaan Peralatan dan Perlengkapan Kantor	Jumlah jenis item penyediaan peralatan dan perlengkapan kantor				5 jenis	42,924,000	Kab. Karawang, Semua Kecamatan, Semua Kelurahan	PENDAPATAN ASLI DAERAH		Terwujudnya tata kelola pemerintahan dan keuangan daerah yang transparan, akuntabel dan kapabel		5 jenis	0	Dinas Pemberdayaan Perempuan dan Perlindungan Anak
2.08.01.2.06.03	Penyediaan Peralatan Rumah Tangga	jumlah jenis item peralatan rumah tangga				16 jenis	18,613,800	Kab. Karawang, Semua Kecamatan, Semua Kelurahan	PENDAPATAN ASLI DAERAH		Terwujudnya tata kelola pemerintahan dan keuangan daerah yang transparan, akuntabel dan kapabel		16 jenis	0	Dinas Pemberdayaan Perempuan dan Perlindungan Anak
2.08.01.2.06.04	Penyediaan Bahan Logistik Kantor	jumlah jenis item alat tulis kantor				30 jenis	48,620,700	Kab. Karawang, Semua Kecamatan, Semua Kelurahan	PENDAPATAN ASLI DAERAH		Terwujudnya tata kelola pemerintahan dan keuangan daerah yang transparan, akuntabel dan kapabel		30 jenis	0	Dinas Pemberdayaan Perempuan dan Perlindungan Anak
2.08.01.2.06.05	Penyediaan Barang Cetakan dan Penggandaan	jumlah jenis item barang cetakan				10 jenis	74,845,100	Kab. Karawang, Semua Kecamatan, Semua Kelurahan	PENDAPATAN ASLI DAERAH		Terwujudnya tata kelola pemerintahan dan keuangan daerah yang transparan, akuntabel dan kapabel		10 jenis	0	Dinas Pemberdayaan Perempuan dan Perlindungan Anak

**Penetapan Rencana Kerja Pemerintah Daerah (RKPD)  
Kabupaten Karawang  
Tahun 2022**

Kode	Urusan/ Bidang Urusan/ Program/ Kegiatan/ Sub Kegiatan	Indikator Program/ Kegiatan/ Sub Kegiatan	Target Akhir Periode RPJMD	Realisasi Capaian RKPD Tahun 2020	Prakiraan Capaian Target RKPD Tahun 2021	Capaian Kinerja dan Kerangka Pendanaan					Kelompok Sasaran	Prakiraan Maju Rencana Tahun 2023		Perangkat Daerah Penanggung Jawab	
						Target 2022	Pagu Indikatif	Lokasi	Sumber Dana	Prioritas		Target	Pagu Indikatif		
										Nasional					Daerah
2.08.01.2.06.06	Penyediaan Bahan Bacaan dan Peraturan Perundang-undangan	Jumlah jenis penyediaan bahan bacaan surat kabar dan buku peraturan				4 jenis	36,420,000	Kab. Karawang, Semua Kecamatan, Semua Kelurahan	PENDAPATAN ASLI DAERAH		Terwujudnya tata kelola pemerintahan dan keuangan daerah yang transparan, akuntabel dan kapabel		4 jenis	0	Dinas Pemberdayaan Perempuan dan Perlindungan Anak
2.08.01.2.06.08	Fasilitasi Kunjungan Tamu	Jumlah penyediaan fasilitas kunjungan tamu				539 porsi	39,415,000	Kab. Karawang, Semua Kecamatan, Semua Kelurahan	PENDAPATAN ASLI DAERAH		Terwujudnya tata kelola pemerintahan dan keuangan daerah yang transparan, akuntabel dan kapabel		539 porsi	0	Dinas Pemberdayaan Perempuan dan Perlindungan Anak
2.08.01.2.06.09	Penyelenggaraan Rapat Koordinasi dan Konsultasi SKPD	Jumlah penyediaan biaya koordinasi dan konsultasi program DPPPA Jumlah penyediaan biaya koordinasi dan pembinaan program DPPPA ke kecamatan dan desa				137 orang 220 orang	96,217,000	Kab. Karawang, Semua Kecamatan, Semua Kelurahan	PENDAPATAN ASLI DAERAH		Terwujudnya tata kelola pemerintahan dan keuangan daerah yang transparan, akuntabel dan kapabel		137 orang 220 orang	0	Dinas Pemberdayaan Perempuan dan Perlindungan Anak
2.08.01.2.08	<b>Penyediaan Jasa Penunjang Urusan Pemerintahan Daerah</b>						<b>235,480,000</b>							<b>0</b>	
2.08.01.2.08.01	Penyediaan Jasa Surat Menyurat	Jumlah jenis benda pos yang tersedia dalam setahun				2 jenis	4,000,000	Kab. Karawang, Semua Kecamatan, Semua Kelurahan	PENDAPATAN ASLI DAERAH		Terwujudnya tata kelola pemerintahan dan keuangan daerah yang transparan, akuntabel dan kapabel		2 jenis	0	Dinas Pemberdayaan Perempuan dan Perlindungan Anak
2.08.01.2.08.02	Penyediaan Jasa Komunikasi, Sumber Daya Air dan Listrik	Jumlah penyediaan jasa komunikasi, SDA, Listrik, Tlp dan Internet				12 bulan	15,000,000	Kab. Karawang, Semua Kecamatan, Semua Kelurahan	PENDAPATAN ASLI DAERAH		Terwujudnya tata kelola pemerintahan dan keuangan daerah yang transparan, akuntabel dan kapabel		12 bulan	0	Dinas Pemberdayaan Perempuan dan Perlindungan Anak
2.08.01.2.08.04	Penyediaan Jasa Pelayanan Umum Kantor	Jumlah tenaga administrasi kantor yang menerima gaji				8 orang	216,480,000	Kab. Karawang, Semua Kecamatan, Semua Kelurahan	PENDAPATAN ASLI DAERAH		Terwujudnya tata kelola pemerintahan dan keuangan daerah yang transparan, akuntabel dan kapabel		8 orang	0	Dinas Pemberdayaan Perempuan dan Perlindungan Anak
2.08.01.2.09	<b>Pemeliharaan Barang Milik Daerah Penunjang Urusan Pemerintahan Daerah</b>						<b>398,202,500</b>							<b>0</b>	

**Penetapan Rencana Kerja Pemerintah Daerah (RKPD)  
Kabupaten Karawang  
Tahun 2022**

Kode	Urusan/ Bidang Urusan/ Program/ Kegiatan/ Sub Kegiatan	Indikator Program/ Kegiatan/ Sub Kegiatan	Target Akhir Periode RPJMD	Realisasi Capaian RKPD Tahun 2020	Prakiraan Capaian Target RKPD Tahun 2021	Capaian Kinerja dan Kerangka Pendanaan						Kelompok Sasaran	Prakiraan Maju Rencana Tahun 2023		Perangkat Daerah Penanggung Jawab
						Target 2022	Pagu Indikatif	Lokasi	Sumber Dana	Prioritas			Target	Pagu Indikatif	
										Nasional	Daerah				
2.08.01.2.09.01	Penyediaan Jasa Pemeliharaan, Biaya Pemeliharaan dan Pajak Kendaraan Perorangan Dinas atau Kendaraan Dinas Jabatan	Jumlah Kendaraan Perorangan Dinas atau Kendaraan Dinas Jabatan yang dipelihara				14 unit	225,193,500	Kab. Karawang, Semua Kecamatan, Semua Kelurahan	PENDAPATAN ASLI DAERAH		Terwujudnya tata kelola pemerintahan dan keuangan daerah yang transparan, akuntabel dan kapabel		14 unit	0	Dinas Pemberdayaan Perempuan dan Perlindungan Anak
2.08.01.2.09.07	Pemeliharaan Aset Tetap Lainnya	Jumlah jenis penyediaan jasa perbaikan peralatan dan perlengkapan kantor				4 jenis	18,009,000	Kab. Karawang, Semua Kecamatan, Semua Kelurahan	PENDAPATAN ASLI DAERAH		Terwujudnya tata kelola pemerintahan dan keuangan daerah yang transparan, akuntabel dan kapabel		4 jenis	0	Dinas Pemberdayaan Perempuan dan Perlindungan Anak
2.08.01.2.09.09	Pemeliharaan/Rehabilitasi Gedung Kantor dan Bangunan Lainnya	Jumlah Gedung Kantor dan Bangunan Lainnya yang diPelihara/diRehabilitasi				1 unit	155,000,000	Kab. Karawang, Semua Kecamatan, Semua Kelurahan	PENDAPATAN ASLI DAERAH		Terwujudnya tata kelola pemerintahan dan keuangan daerah yang transparan, akuntabel dan kapabel		1 unit	0	Dinas Pemberdayaan Perempuan dan Perlindungan Anak
2.08.02	<b>PROGRAM PENGARUSUTAMAAN GENDER DAN PEMBERDAYAAN PEREMPUAN</b>						<b>941,908,700</b>							<b>0</b>	
2.08.02.2.01	<b>Pelebagaan Pengarusutamaan Gender (PUG) pada Lembaga Pemerintah Kewenangan Kabupaten/Kota</b>						<b>195,841,300</b>							<b>0</b>	
2.08.02.2.01.01	Koordinasi dan Sinkronisasi Perumusan Kebijakan Pelaksanaan PUG	Jumlah kegiatan koordinasi dan sinkronisasi perumusan kebijakan pelaksanaan PUG				3 kegiatan	98,841,550	Kab. Karawang, Semua Kecamatan, Semua Kelurahan	PENDAPATAN ASLI DAERAH		Peningkatan pelayanan dasar		3 kegiatan	0	Dinas Pemberdayaan Perempuan dan Perlindungan Anak
2.08.02.2.01.03	Advokasi Kebijakan dan Pendampingan Pelaksanaan PUG termasuk PPRG	Jumlah peserta Advokasi PPRG				60 orang	66,150,000	Kab. Karawang, Semua Kecamatan, Semua Kelurahan	PENDAPATAN ASLI DAERAH		Peningkatan pelayanan dasar		60 orang	0	Dinas Pemberdayaan Perempuan dan Perlindungan Anak
2.08.02.2.01.04	Sosialisasi kebijakan Pelaksanaan PUG termasuk PPRG	Jumlah peserta kegiatan Sosialisasi Kebijakan Pelaksanaan PUG				60 orang	30,849,750	Kab. Karawang, Semua Kecamatan, Semua Kelurahan	PENDAPATAN ASLI DAERAH		Peningkatan pelayanan dasar		60 orang	0	Dinas Pemberdayaan Perempuan dan Perlindungan Anak

**Penetapan Rencana Kerja Pemerintah Daerah (RKPD)  
Kabupaten Karawang  
Tahun 2022**

Kode	Urusan/ Bidang Urusan/ Program/ Kegiatan/ Sub Kegiatan	Indikator Program/ Kegiatan/ Sub Kegiatan	Target Akhir Periode RPJMD	Realisasi Capaian RKPD Tahun 2020	Prakiraan Capaian Target RKPD Tahun 2021	Capaian Kinerja dan Kerangka Pendanaan						Kelompok Sasaran	Prakiraan Maju Rencana Tahun 2023		Perangkat Daerah Penanggung Jawab
						Target 2022	Pagu Indikatif	Lokasi	Sumber Dana	Prioritas			Target	Pagu Indikatif	
										Nasional	Daerah				
2 08 02 2.0 2	<b>Pemberdayaan Perempuan Bidang Politik, Hukum, Sosial, dan Ekonomi pada Organisasi Kemasyarakatan Kewenangan Kabupaten/Kota</b>						<b>138,500,000</b>						<b>0</b>		
2 08 02 2.0 2 01	Sosialisasi Peningkatan Partisipasi Perempuan di Bidang Politik, Hukum, Sosial dan Ekonomi	Jumlah kegiatan Sosialisasi Peningkatan Partisipasi Perempuan di Bidang Politik, Hukum, Sosial dan Ekonomi				7 kegiatan	138,500,000	Kab. Karawang, Semua Kecamatan, Semua Kelurahan	PENDAPATAN ASLI DAERAH		Peningkatan pelayanan dasar	7 kegiatan	0	Dinas Pemberdayaan Perempuan dan Perlindungan Anak	
2 08 02 2.0 3	<b>Penguatan dan Pengembangan Lembaga Penyedia Layanan Pemberdayaan Perempuan Kewenangan Kabupaten/Kota</b>						<b>607,567,400</b>						<b>0</b>		
2 08 02 2.0 3 01	Advokasi Kebijakan dan Pendampingan kepada Lembaga Penyedia Layanan Pemberdayaan Perempuan Kewenangan Kabupaten/Kota	Jumlah kegiatan Advokasi Kebijakan dan Pendampingan kepada Lembaga Penyedia Layanan Pemberdayaan Perempuan				10 kegiatan	140,000,000	Kab. Karawang, Semua Kecamatan, Semua Kelurahan	PENDAPATAN ASLI DAERAH		Peningkatan pelayanan dasar	10 kegiatan	0	Dinas Pemberdayaan Perempuan dan Perlindungan Anak	
2 08 02 2.0 3 02	Peningkatan Kapasitas Sumber Daya Lembaga Penyedia Layanan Pemberdayaan Perempuan Kewenangan Kabupaten/Kota	Jumlah kegiatan Peningkatan Kapasitas Sumber Daya Lembaga Penyedia Layanan Pemberdayaan Perempuan				2 kegiatan	78,200,000	Kab. Karawang, Semua Kecamatan, Semua Kelurahan	PENDAPATAN ASLI DAERAH		Peningkatan pelayanan dasar	2 kegiatan	0	Dinas Pemberdayaan Perempuan dan Perlindungan Anak	
2 08 02 2.0 3 03	Pengembangan Komunikasi, Informasi dan Edukasi (KIE) Pemberdayaan Perempuan Kewenangan Kabupaten/Kota	Jumlah kegiatan Pengembangan Komunikasi, Informasi dan Edukasi (KIE) Pemberdayaan Perempuan				12 kegiatan	389,367,400	Kab. Karawang, Semua Kecamatan, Semua Kelurahan	PENDAPATAN ASLI DAERAH		Peningkatan pelayanan dasar	12 kegiatan	0	Dinas Pemberdayaan Perempuan dan Perlindungan Anak	
2 08 03	<b>PROGRAM PERLINDUNGAN PEREMPUAN</b>						<b>753,072,500</b>						<b>0</b>		
2 08 03 2.0 1	<b>Pencegahan Kekerasan terhadap Perempuan Lingkup Daerah Kabupaten/Kota</b>						<b>704,509,700</b>						<b>0</b>		



**Penetapan Rencana Kerja Pemerintah Daerah (RKPD)  
Kabupaten Karawang  
Tahun 2022**

Kode	Urusan/ Bidang Urusan/ Program/ Kegiatan/ Sub Kegiatan	Indikator Program/ Kegiatan/ Sub Kegiatan	Target Akhir Periode RPJMD	Realisasi Capaian RKPD Tahun 2020	Prakiraan Capaian Target RKPD Tahun 2021	Capaian Kinerja dan Kerangka Pendanaan					Kelompok Sasaran	Prakiraan Maju Rencana Tahun 2023		Perangkat Daerah Penanggung Jawab	
						Target 2022	Pagu Indikatif	Lokasi	Sumber Dana	Prioritas		Target	Pagu Indikatif		
										Nasional					Daerah
2.08.03.1.01	Koordinasi dan Sinkronisasi Pelaksanaan Kebijakan, Program dan Kegiatan Pencegahan Kekerasan terhadap Perempuan Lingkup Daerah Kabupaten/Kota	Jumlah peserta Pelatihan Pencegahan KDRT/TPPO bagi Ormas Perempuan				100 orang	98,739,800	Kab. Karawang, Semua Kecamatan, Semua Kelurahan	PENDAPATAN ASLI DAERAH	Meningkatkan Sumber Daya Manusia Yang Berkualitas Dan Berdaya Saing	Peningkatan pelayanan dasar		100 orang	0	Dinas Pemberdayaan Perempuan dan Perlindungan Anak
2.08.03.1.02	Advokasi Kebijakan dan Pendampingan Layanan Perlindungan Perempuan Kewenangan Kabupaten/Kota	Jumlah kegiatan Advokasi Kebijakan dan Pendampingan Layanan Perlindungan Perempuan				3 kegiatan	605,769,900	Kab. Karawang, Semua Kecamatan, Semua Kelurahan	PENDAPATAN ASLI DAERAH	Meningkatkan Sumber Daya Manusia Yang Berkualitas Dan Berdaya Saing	Peningkatan pelayanan dasar		3 kegiatan	0	Dinas Pemberdayaan Perempuan dan Perlindungan Anak
2.08.03.2.03	<b>Penguatan dan Pengembangan Lembaga Penyedia Layanan Perlindungan Perempuan Tingkat Daerah Kabupaten/Kota</b>						<b>48,562,800</b>							<b>0</b>	
2.08.03.2.03.01	Advokasi Kebijakan dan Pendampingan Penyediaan Sarana Prasarana Layanan bagi Perempuan Korban Kekerasan Kewenangan Kabupaten/Kota	Jumlah kegiatan Advokasi Kebijakan dan Pendampingan Penyediaan Sarana Prasarana Layanan bagi Perempuan Korban Kekerasan				2 kegiatan	48,562,800	Kab. Karawang, Semua Kecamatan, Semua Kelurahan	PENDAPATAN ASLI DAERAH		Peningkatan pelayanan dasar		2 kegiatan	0	Dinas Pemberdayaan Perempuan dan Perlindungan Anak
2.08.04	<b>PROGRAM PENINGKATAN KUALITAS KELUARGA</b>						<b>614,122,950</b>							<b>0</b>	
2.08.04.1	<b>Peningkatan Kualitas Keluarga dalam Mewujudkan Kesetaraan Gender (KG) dan Hak Anak Tingkat Daerah Kabupaten/Kota</b>						<b>207,155,500</b>							<b>0</b>	
2.08.04.1.03	Pengembangan Kegiatan Masyarakat untuk Peningkatan Kualitas Keluarga Kewenangan Kabupaten/Kota	Jumlah kegiatan Pengembangan Kegiatan Masyarakat untuk Peningkatan Kualitas Keluarga				11 kegiatan	207,155,500	Kab. Karawang, Semua Kecamatan, Semua Kelurahan	PENDAPATAN ASLI DAERAH		Peningkatan pelayanan dasar		11 kegiatan	0	Dinas Pemberdayaan Perempuan dan Perlindungan Anak

**Penetapan Rencana Kerja Pemerintah Daerah (RKPD)  
Kabupaten Karawang  
Tahun 2022**

Kode	Urusan/ Bidang Urusan/ Program/ Kegiatan/ Sub Kegiatan	Indikator Program/ Kegiatan/ Sub Kegiatan	Target Akhir Periode RPJMD	Realisasi Capaian RKPD Tahun 2020	Prakiraan Capaian Target RKPD Tahun 2021	Capaian Kinerja dan Kerangka Pendanaan						Kelompok Sasaran	Prakiraan Maju Rencana Tahun 2023		Perangkat Daerah Penanggung Jawab
						Target 2022	Pagu Indikatif	Lokasi	Sumber Dana	Prioritas			Target	Pagu Indikatif	
										Nasional	Daerah				
2 08 04 2.0 2	<b>Penguatan dan Pengembangan Lembaga Penyedia Layanan Peningkatan Kualitas Keluarga dalam Mewujudkan KG dan Hak Anak yang Wilayah Kerjanya dalam Daerah Kabupaten/Kota</b>						<b>243,587,700</b>							<b>0</b>	
2 08 04 2.0 2 01	Advokasi Kebijakan dan Pendampingan Pengembangan Lembaga Penyedia Layanan Peningkatan Kualitas Keluarga Tingkat Daerah Kabupaten/Kota	Jumlah kegiatan Advokasi Kebijakan dan Pendampingan Pengembangan Lembaga Penyedia Layanan Peningkatan Kualitas Keluarga				6 kegiatan	97,337,800	Kab. Karawang, Semua Kecamatan, Semua Kelurahan	PENDAPATAN ASLI DAERAH		Peningkatan pelayanan dasar		6 kegiatan	0	Dinas Pemberdayaan Perempuan dan Perlindungan Anak
2 08 04 2.0 2 02	Peningkatan Kapasitas Sumber Daya Lembaga Penyedia Layanan Peningkatan Kualitas Keluarga Tingkat Daerah Kabupaten/Kota	Jumlah kegiatan Peningkatan Kapasitas Sumber Daya Lembaga Penyedia Layanan Peningkatan Kualitas Keluarga				3 kegiatan	50,999,900	Kab. Karawang, Semua Kecamatan, Semua Kelurahan	PENDAPATAN ASLI DAERAH		Peningkatan pelayanan dasar		3 kegiatan	0	Dinas Pemberdayaan Perempuan dan Perlindungan Anak
2 08 04 2.0 2 03	Penguatan Jejaring antar Lembaga Penyedia Layanan Peningkatan Kualitas Keluarga Tingkat Daerah Kabupaten/Kota	Jumlah kegiatan Penguatan Jejaring antar Lembaga Penyedia Layanan Peningkatan Kualitas Keluarga				8 kegiatan	95,250,000	Kab. Karawang, Semua Kecamatan, Semua Kelurahan	PENDAPATAN ASLI DAERAH		Peningkatan pelayanan dasar		8 kegiatan	0	Dinas Pemberdayaan Perempuan dan Perlindungan Anak
2 08 04 2.0 3	<b>Penyediaan Layanan bagi Keluarga dalam Mewujudkan KG dan Hak Anak yang Wilayah Kerjanya dalam Daerah Kabupaten/Kota</b>						<b>163,379,750</b>							<b>0</b>	
2 08 04 2.0 3 01	Pelaksanaan Penyediaan Layanan Komprehensif bagi Keluarga dalam Mewujudkan KG dan Perlindungan Anak yang Wilayah Kerjanya dalam Daerah Kabupaten/Kota	Jumlah kegiatan Pelaksanaan Penyediaan Layanan Komprehensif bagi Keluarga dalam Mewujudkan KG dan Perlindungan Anak				3 kegiatan	163,379,750	Kab. Karawang, Semua Kecamatan, Semua Kelurahan	PENDAPATAN ASLI DAERAH		Peningkatan pelayanan dasar		3 kegiatan	0	Dinas Pemberdayaan Perempuan dan Perlindungan Anak
2 08 05	<b>PROGRAM PENGELOLAAN SISTEM DATA GENDER DAN ANAK</b>						<b>65,435,000</b>							<b>0</b>	

**Penetapan Rencana Kerja Pemerintah Daerah (RKPD)  
Kabupaten Karawang  
Tahun 2022**

Kode	Urusan/ Bidang Urusan/ Program/ Kegiatan/ Sub Kegiatan	Indikator Program/ Kegiatan/ Sub Kegiatan	Target Akhir Periode RPJMD	Realisasi Capaian RKPD Tahun 2020	Prakiraan Capaian Target RKPD Tahun 2021	Capaian Kinerja dan Kerangka Pendanaan						Kelompok Sasaran	Prakiraan Maju Rencana Tahun 2023		Perangkat Daerah Penanggung Jawab
						Target 2022	Pagu Indikatif	Lokasi	Sumber Dana	Prioritas			Target	Pagu Indikatif	
										Nasional	Daerah				
2 08 05 2.0 1	Pengumpulan, Pengolahan Analisis dan Penyajian Data Gender dan Anak Dalam Kelembagaan Data di Tingkat Daerah Kabupaten/Kota						65,435,000						0		
2 08 05 2.0 1 01	Penyediaan Data Gender dan Anak di Kewenangan Kabupaten/Kota	Jumlah peserta kegiatan Penyediaan Data Gender dan Anak				40 orang	14,450,000	Kab. Karawang, Semua Kecamatan, Semua Kelurahan	PENDAPATAN ASLI DAERAH		Peningkatan pelayanan dasar		40 orang	0	Dinas Pemberdayaan Perempuan dan Perlindungan Anak
2 08 05 2.0 1 02	Penyajian dan Pemanfaatan Data Gender dan Anak dalam Kelembagaan Data di Kewenangan Kabupaten/Kota	Jumlah cetakan buku Data Terpilah Gender dan Anak				50 buku	50,985,000	Kab. Karawang, Semua Kecamatan, Semua Kelurahan	PENDAPATAN ASLI DAERAH		Peningkatan pelayanan dasar		50 buku	0	Dinas Pemberdayaan Perempuan dan Perlindungan Anak
2 08 06	<b>PROGRAM PEMENUHAN HAK ANAK (PHA)</b>						270,014,450							0	
2 08 06 2.0 2	<b>Penguatan dan Pengembangan Lembaga Penyedia Layanan Peningkatan Kualitas Hidup Anak Kewenangan Kabupaten/Kota</b>						270,014,450							0	
2 08 06 2.0 2 02	Koordinasi dan Sinkronisasi Pelaksanaan Pendampingan Peningkatan Kualitas Hidup Anak Tingkat Daerah Kabupaten/Kota	Jumlah kegiatan Koordinasi dan Sinkronisasi Pelaksanaan Pendampingan Peningkatan Kualitas Hidup Anak Tingkat Daerah				10 kegiatan	270,014,450	Kab. Karawang, Semua Kecamatan, Semua Kelurahan	PENDAPATAN ASLI DAERAH	Meningkatkan Sumber Daya Manusia Yang Berkualitas Dan Berdaya Saing	Peningkatan pelayanan dasar		10 kegiatan	0	Dinas Pemberdayaan Perempuan dan Perlindungan Anak
2	<b>URUSAN PEMERINTAHAN WAJIB YANG TIDAK BERKAITAN DENGAN PELAYANAN DASAR</b>														
2 09	<b>URUSAN PEMERINTAHAN BIDANG PANGAN</b>						11,922,648,123							9,071,652,235	
2 09 01	<b>PROGRAM PENUNJANG URUSAN PEMERINTAHAN DAERAH KABUPATEN/KOTA</b>						6,229,839,715							5,882,063,377	
2 09 01 2.0 1	<b>Perencanaan, Penganggaran, dan Evaluasi Kinerja Perangkat Daerah</b>						38,600,000							7,200,000	
2 09 01 2.0 1 06	Koordinasi dan Penyusunan Laporan Capaian Kinerja dan Ikhtisar Realisasi Kinerja SKPD	Jumlah Dokumen Laporan Capaian Kinerja dan Ikhtisar Realisasi Kinerja SKPD				9 Dokumen	38,600,000	Kab. Karawang, Semua Kecamatan, Semua Kelurahan	PENDAPATAN ASLI DAERAH				9 Dokumen	7,200,000	Dinas Pangan

**Penetapan Rencana Kerja Pemerintah Daerah (RKPD)  
Kabupaten Karawang  
Tahun 2022**

Kode	Urusan/ Bidang Urusan/ Program/ Kegiatan/ Sub Kegiatan	Indikator Program/ Kegiatan/ Sub Kegiatan	Target Akhir Periode RPJMD	Realisasi Capaian RKPD Tahun 2020	Prakiraan Capaian Target RKPD Tahun 2021	Capaian Kinerja dan Kerangka Pendanaan					Kelompok Sasaran	Prakiraan Maju Rencana Tahun 2023		Perangkat Daerah Penanggung Jawab	
						Target 2022	Pagu Indikatif	Lokasi	Sumber Dana	Prioritas		Target	Pagu Indikatif		
										Nasional					Daerah
2 09 01 2.0 2	<b>Administrasi Keuangan Perangkat Daerah</b>						<b>5,368,424,497</b>						<b>5,368,424,497</b>		
2 09 01 2.0 2 01	Penyediaan Gaji dan Tunjangan ASN	Tersedianya Gaji dan Tunjangan Aparatur Dinas Pangan				12 Bulan	5,368,424,497	Kab. Karawang, Semua Kecamatan, Semua Kelurahan	PENDAPATAN ASLI DAERAH		Percepatan peningkatan sumberdaya ekonomi yang mencakup pemenuhan pangan, pertanian, dan perikanan		12 Bulan	5,368,424,497	Dinas Pangan
2 09 01 2.0 6	<b>Administrasi Umum Perangkat Daerah</b>						<b>291,256,600</b>						<b>113,929,680</b>		
2 09 01 2.0 6 01	Penyediaan Komponen Instalasi Listrik/Penerangan Bangunan Kantor	Jumlah Jenis Komponen Instalasi dan Alat-Alat Listrik				12 Jenis	10,206,000	Kab. Karawang, Semua Kecamatan, Semua Kelurahan	PENDAPATAN ASLI DAERAH				12 Jenis	3,627,600	Dinas Pangan
2 09 01 2.0 6 03	Penyediaan Peralatan Rumah Tangga	Jumlah Item Peralatan Rumah Tangga				17 Item	31,583,200	Kab. Karawang, Semua Kecamatan, Semua Kelurahan	PENDAPATAN ASLI DAERAH				17 Item	3,660,600	Dinas Pangan
2 09 01 2.0 6 04	Penyediaan Bahan Logistik Kantor	Jumlah Item Alat Tulis Kantor, Jumlah Item Mamin Pegawai				40 Jenis	35,163,800	Kab. Karawang, Semua Kecamatan, Semua Kelurahan	PENDAPATAN ASLI DAERAH				40 Jenis	33,345,960	Dinas Pangan
2 09 01 2.0 6 05	Penyediaan Barang Cetak dan Penggandaan	Jumlah Item Barang Cetakan				5 Jenis	4,989,600	Kab. Karawang, Semua Kecamatan, Semua Kelurahan	PENDAPATAN ASLI DAERAH				5 Jenis	5,987,520	Dinas Pangan
2 09 01 2.0 6 06	Penyediaan Bahan Bacaan dan Peraturan Perundang-undangan	Jumlah Jenis Media yang Disediakan				950 Eksemplar	3,400,000	Kab. Karawang, Semua Kecamatan, Semua Kelurahan	PENDAPATAN ASLI DAERAH				950 Eksemplar	4,080,000	Dinas Pangan
2 09 01 2.0 6 08	Fasilitasi Kunjungan Tamu	Jumlah Porsi Makan dan Snack				628 Dus	59,254,000	Kab. Karawang, Semua Kecamatan, Semua Kelurahan	PENDAPATAN ASLI DAERAH				628 Dus	19,284,000	Dinas Pangan
2 09 01 2.0 6 09	Penyelenggaraan Rapat Koordinasi dan Konsultasi SKPD	Jumlah Orang yang Melakukan Perjalanan Dinas				51 OH	146,660,000	Kab. Karawang, Semua Kecamatan, Semua Kelurahan	PENDAPATAN ASLI DAERAH				51 OH	43,944,000	Dinas Pangan

**Penetapan Rencana Kerja Pemerintah Daerah (RKPD)  
Kabupaten Karawang  
Tahun 2022**

Kode	Urusan/ Bidang Urusan/ Program/ Kegiatan/ Sub Kegiatan	Indikator Program/ Kegiatan/ Sub Kegiatan	Target Akhir Periode RPJMD	Realisasi Capaian RKPD Tahun 2020	Prakiraan Capaian Target RKPD Tahun 2021	Capaian Kinerja dan Kerangka Pendanaan						Kelompok Sasaran	Prakiraan Maju Rencana Tahun 2023		Perangkat Daerah Penanggung Jawab
						Target 2022	Pagu Indikatif	Lokasi	Sumber Dana	Prioritas			Target	Pagu Indikatif	
										Nasional	Daerah				
2 09 01 2.0 8	<b>Penyediaan Jasa Penunjang Urusan Pemerintahan Daerah</b>						<b>218,435,000</b>							<b>217,309,200</b>	
2 09 01 2.0 8 01	Penyediaan Jasa Surat Menyurat	Jumlah Materai dan Peranko				495 Lembar	2,970,000	Kab. Karawang, Semua Kecamatan, Semua Kelurahan	PENDAPATAN ASLI DAERAH				495 Lembar	3,564,000	Dinas Pangan
2 09 01 2.0 8 02	Penyediaan Jasa Komunikasi, Sumber Daya Air dan Listrik	Jumlah No Rekening Penyediaan Internet Jumlah No Rekening Penyediaan Listrik				5000 MBPs 36000 KWH	54,000,000	Kab. Karawang, Semua Kecamatan, Semua Kelurahan	PENDAPATAN ASLI DAERAH				5000 MBPs 36000 KWH	60,307,200	Dinas Pangan
2 09 01 2.0 8 03	Penyediaan Jasa Peralatan dan Perlengkapan Kantor	Jumlah Item Peralatan dan Perlengkapan Kantor yang Dipelihara				25 Unit	30,000,000	Kab. Karawang, Semua Kecamatan, Semua Kelurahan	PENDAPATAN ASLI DAERAH				25 Unit	36,000,000	Dinas Pangan
2 09 01 2.0 8 04	Penyediaan Jasa Pelayanan Umum Kantor	Jumlah Tenaga Kontrak Kerja yang Menerima Gaji				861 OH	131,465,000	Kab. Karawang, Semua Kecamatan, Semua Kelurahan	PENDAPATAN ASLI DAERAH				861 OH	117,438,000	Dinas Pangan
2 09 01 2.0 9	<b>Pemeliharaan Barang Milik Daerah Penunjang Urusan Pemerintahan Daerah</b>						<b>313,123,618</b>							<b>175,200,000</b>	
2 09 01 2.0 9 01	Penyediaan Jasa Pemeliharaan, Biaya Pemeliharaan dan Pajak Kendaraan Perorangan Dinas atau Kendaraan Dinas Jabatan	Jumlah Kendaraan Perorangan Dinas atau Kendaraan Dinas Jabatan yang Dipelihara				15 Unit	140,442,200	Kab. Karawang, Semua Kecamatan, Semua Kelurahan	PENDAPATAN ASLI DAERAH				15 Unit	156,000,000	Dinas Pangan
2 09 01 2.0 9 09	Pemeliharaan/Rehabilitasi Gedung Kantor dan Bangunan Lainnya	Pemeliharaan Gedung Kantor atau Bangunan Lainnya				6 Paket	172,681,418	Kab. Karawang, Semua Kecamatan, Semua Kelurahan	PENDAPATAN ASLI DAERAH				6 Paket	19,200,000	Dinas Pangan
2 09 02	<b>PROGRAM PENGELOLAAN SUMBER DAYA EKONOMI UNTUK KEDAULATAN DAN KEMANDIRIAN PANGAN</b>						<b>1,258,164,640</b>							<b>970,000,000</b>	

**Penetapan Rencana Kerja Pemerintah Daerah (RKPD)  
Kabupaten Karawang  
Tahun 2022**

Kode	Urusan/ Bidang Urusan/ Program/ Kegiatan/ Sub Kegiatan	Indikator Program/ Kegiatan/ Sub Kegiatan	Target Akhir Periode RPJMD	Realisasi Capaian RKPD Tahun 2020	Prakiraan Capaian Target RKPD Tahun 2021	Capaian Kinerja dan Kerangka Pendanaan						Kelompok Sasaran	Prakiraan Maju Rencana Tahun 2023		Perangkat Daerah Penanggung Jawab
						Target 2022	Pagu Indikatif	Lokasi	Sumber Dana	Prioritas			Target	Pagu Indikatif	
										Nasional	Daerah				
2 09 02 2.0 1	Penyediaan Infrastruktur dan Seluruh Pendukung Kemandirian Pangan sesuai Kewenangan Daerah Kabupaten/Kota						1,258,164,640						970,000,000		
2 09 02 2.0 1 01	Penyediaan Infrastruktur Lumbung Pangan						1,058,164,640		PENDAPATAN ASLI DAERAH	Percepatan peningkatan sumberdaya ekonomi yang mencakup pemenuhan pangan, pertanian, dan perikanan			550,000,000	Dinas Pangan	
2 09 02 2.0 1 02	Penyediaan Infrastruktur Lantai Jemur						200,000,000			Percepatan peningkatan sumberdaya ekonomi yang mencakup pemenuhan pangan, pertanian, dan perikanan			0	Dinas Pangan	
2 09 02 2.0 1 03	Penyediaan Infrastruktur Pendukung Kemandirian Pangan Lainnya						0		PENDAPATAN ASLI DAERAH	Percepatan peningkatan sumberdaya ekonomi yang mencakup pemenuhan pangan, pertanian, dan perikanan			420,000,000	Dinas Pangan	
2 09 03	<b>PROGRAM PENINGKATAN DIVERSIFIKASI DAN KETAHANAN PANGAN MASYARAKAT</b>						4,148,603,068						1,904,562,912		
2 09 03 2.0 1	Penyediaan dan Penyaluran Pangan Pokok atau Pangan Lainnya sesuai dengan Kebutuhan Daerah Kabupaten/Kota dalam rangka Stabilisasi Pasokan dan Harga Pangan						1,321,377,068						970,901,712		
2 09 03 2.0 1 01	Penyediaan Informasi Harga Pangan dan Neraca Bahan Makanan	Jumlah Neraca Bahan Makanan				10 Buku	69,050,000	Kab. Karawang, Semua Kecamatan, Semua Kelurahan	PENDAPATAN ASLI DAERAH			10 Buku	79,116,000	Dinas Pangan	

**Penetapan Rencana Kerja Pemerintah Daerah (RKPD)  
Kabupaten Karawang  
Tahun 2022**

Kode	Urusan/ Bidang Urusan/ Program/ Kegiatan/ Sub Kegiatan	Indikator Program/ Kegiatan/ Sub Kegiatan	Target Akhir Periode RPJMD	Realisasi Capaian RKPD Tahun 2020	Prakiraan Capaian Target RKPD Tahun 2021	Capaian Kinerja dan Kerangka Pendanaan						Kelompok Sasaran	Prakiraan Maju Rencana Tahun 2023		Perangkat Daerah Penanggung Jawab
						Target 2022	Pagu Indikatif	Lokasi	Sumber Dana	Prioritas			Target	Pagu Indikatif	
										Nasional	Daerah				
2 09 03 2.0 1 02	Penyediaan Pangan Berbasis Sumber Daya Lokal	Jumlah Desa Rawan Pangan yang Ditangani				9 Desa	230,682,700	Kab. Karawang, Semua Kecamatan, Semua Kelurahan	PENDAPATAN ASLI DAERAH				9 Desa	158,560,512	Dinas Pangan
2 09 03 2.0 1 04	Pemantauan Stok, Pasokan dan Harga Pangan	Jumlah Komoditas				16 Komoditas	231,103,368	Kab. Karawang, Semua Kecamatan, Semua Kelurahan	PENDAPATAN ASLI DAERAH				16 Komoditas	313,225,200	Dinas Pangan
2 09 03 2.0 1 05	Pengembangan Kelembagaan dan Jaringan Distribusi Pangan	Jumlah Lembaga				25 Lembaga	266,751,500	Kab. Karawang, Semua Kecamatan, Semua Kelurahan	PENDAPATAN ASLI DAERAH				25 Lembaga	420,000,000	Dinas Pangan
2 09 03 2.0 1 06	Pengembangan Kelembagaan Usaha Pangan Masyarakat dan Toko Tani Indonesia						523,789,500				Percepatan peningkatan sumberdaya ekonomi yang mencakup pemenuhan pangan, pertanian, dan perikanan			0	Dinas Pangan
2 09 03 2.0 2	<b>Pengelolaan dan Keseimbangan Cadangan Pangan Kabupaten/Kota</b>						<b>333,435,000</b>							<b>672,000,000</b>	
2 09 03 2.0 2 02	Penyusunan Rencana Kebutuhan Pangan Lokal						0				Percepatan peningkatan sumberdaya ekonomi yang mencakup pemenuhan pangan, pertanian, dan perikanan			0	Dinas Pangan
2 09 03 2.0 2 03	Pengadaan Cadangan Pangan Pemerintah Kabupaten/Kota	Jumlah Cadangan Pangan				10.5 Ton	333,435,000	Kab. Karawang, Semua Kecamatan, Semua Kelurahan	PENDAPATAN ASLI DAERAH				10.5 Ton	672,000,000	Dinas Pangan
2 09 03 2.0 4	<b>Pelaksanaan Pencapaian Target Konsumsi Pangan Perkapita/Tahun sesuai dengan Angka Kecukupan Gizi</b>						<b>2,493,791,000</b>							<b>261,661,200</b>	

**Penetapan Rencana Kerja Pemerintah Daerah (RKPD)  
Kabupaten Karawang  
Tahun 2022**

Kode	Urusan/ Bidang Urusan/ Program/ Kegiatan/ Sub Kegiatan	Indikator Program/ Kegiatan/ Sub Kegiatan	Target Akhir Periode RPJMD	Realisasi Capaian RKPD Tahun 2020	Prakiraan Capaian Target RKPD Tahun 2021	Capaian Kinerja dan Kerangka Pendanaan						Kelompok Sasaran	Prakiraan Maju Rencana Tahun 2023		Perangkat Daerah Penanggung Jawab	
						Target 2022	Pagu Indikatif	Lokasi	Sumber Dana	Prioritas			Target	Pagu Indikatif		
										Nasional	Daerah					
2 09 03 2.0 02	Pemberdayaan Masyarakat dalam Penganekaragaman Konsumsi Pangan Berbasis Sumber Daya Lokal	Jumlah Kelompok Binaan				4 Kelompok	2,493,791,000	Kab. Karawang, Semua Kecamatan, Semua Kelurahan	PENDAPATAN ASLI DAERAH		Percepatan peningkatan sumberdaya ekonomi yang mencakup pemenuhan pangan, pertanian, dan perikanan		4 Kelompok	261,661,200	Dinas Pangan	
2 09 04	<b>PROGRAM PENANGANAN KERAWANAN PANGAN</b>						<b>29,721,500</b>							<b>109,061,306</b>		
2 09 04 2.0 1	Penyusunan Peta Kerentanan dan Ketahanan Pangan Kecamatan						0							60,000,000		
2 09 04 2.0 1 01	Penyusunan, Pemutakhiran dan Analisis Peta Ketahanan dan Kerentanan Pangan	Jumlah Peta FSVA				1 Peta FSVA	0	Kab. Karawang, Semua Kecamatan, Semua Kelurahan	PENDAPATAN ASLI DAERAH				1 Peta FSVA	60,000,000	Dinas Pangan	
2 09 04 2.0 2	<b>Penanganan Kerawanan Pangan Kewenangan Kabupaten/Kota</b>						<b>29,721,500</b>							<b>49,061,306</b>		
2 09 04 2.0 2 01	Koordinasi dan Sinkronisasi Penanganan Kerawanan Pangan Kabupaten/Kota	Jumlah Daerah Rawan Pangan yang Ditangani				9 Daerah	29,721,500	Kab. Karawang, Semua Kecamatan, Semua Kelurahan	PENDAPATAN ASLI DAERAH		Percepatan peningkatan sumberdaya ekonomi yang mencakup pemenuhan pangan, pertanian, dan perikanan		9 Daerah	49,061,306	Dinas Pangan	
2 09 05	<b>PROGRAM PENGAWASAN KEAMANAN PANGAN</b>						<b>256,319,200</b>							<b>205,964,640</b>		
2 09 05 2.0 1	<b>Pelaksanaan Pengawasan Keamanan Pangan Segar Daerah Kabupaten/Kota</b>						<b>256,319,200</b>							<b>205,964,640</b>		
2 09 05 2.0 1 01	Penguatan Kelembagaan Keamanan Pangan Segar Daerah Kabupaten/Kota	Jumlah Peserta				60 Lembaga	70,353,200	Kab. Karawang, Semua Kecamatan, Semua Kelurahan	PENDAPATAN ASLI DAERAH				60 Lembaga	84,422,736	Dinas Pangan	
2 09 05 2.0 1 04	Rekomendasi Keamanan Pangan Segar Asal Tumbuhan Daerah Kabupaten/Kota	Jumlah Pelaku Usaha				6 Lembaga	185,966,000	Kab. Karawang, Semua Kecamatan, Semua Kelurahan	PENDAPATAN ASLI DAERAH				6 Lembaga	121,541,904	Dinas Pangan	
2	<b>URUSAN PEMERINTAHAN WAJIB YANG TIDAK BERKAITAN DENGAN PELAYANAN DASAR</b>															
2 11	<b>URUSAN PEMERINTAHAN BIDANG LINGKUNGAN HIDUP</b>							<b>60,480,863,088</b>							<b>0</b>	



**Penetapan Rencana Kerja Pemerintah Daerah (RKPD)  
Kabupaten Karawang  
Tahun 2022**

Kode	Urusan/ Bidang Urusan/ Program/ Kegiatan/ Sub Kegiatan	Indikator Program/ Kegiatan/ Sub Kegiatan	Target Akhir Periode RPJMD	Realisasi Capaian RKPD Tahun 2020	Prakiraan Capaian Target RKPD Tahun 2021	Capaian Kinerja dan Kerangka Pendanaan						Kelompok Sasaran	Prakiraan Maju Rencana Tahun 2023		Perangkat Daerah Penanggung Jawab
						Target 2022	Pagu Indikatif	Lokasi	Sumber Dana	Prioritas			Target	Pagu Indikatif	
										Nasional	Daerah				
2 11 01	<b>PROGRAM PENUNJANG URUSAN PEMERINTAHAN DAERAH KABUPATEN/KOTA</b>						11,390,777,100						0		
2 11 01	<b>Perencanaan, Penganggaran, dan Evaluasi Kinerja Perangkat Daerah</b>						99,138,000						0		
2 11 01	2.0 1	01	01	Penyusunan Dokumen Perencanaan Perangkat Daerah	Jumlah Dokumen Perencanaan		4 dokumen	22,509,000	Kab. Karawang, Semua Kecamatan, Semua Kelurahan	PENDAPATAN ASLI DAERAH			4 dokumen	0	Dinas Lingkungan Hidup dan Kebersihan
2 11 01	2.0 1	06	06	Koordinasi dan Penyusunan Laporan Capaian Kinerja dan Ikhtisar Realisasi Kinerja SKPD	Jumlah Dokumen Capaian Kinerja		1 dokumen	76,629,000	Kab. Karawang, Semua Kecamatan, Semua Kelurahan	PENDAPATAN ASLI DAERAH			1 dokumen	0	Dinas Lingkungan Hidup dan Kebersihan
2 11 01	2.0 2			<b>Administrasi Keuangan Perangkat Daerah</b>				9,878,417,000						0	
2 11 01	2.0 2	01	01	Penyediaan Gaji dan Tunjangan ASN	Persentase Pegawai Mendapatkan Gaji		100 %	9,815,748,000	Kab. Karawang, Semua Kecamatan, Semua Kelurahan	PENDAPATAN ASLI DAERAH	Penguatan Kebijakan Pemerataan Pembangunan Infrastruktur Penguatan Kebijakan Pemerataan Pembangunan Infrastruktur Penguatan Kebijakan Pemerataan Pembangunan Infrastruktur Penguatan Kebijakan Pemerataan Pembangunan Infrastruktur		100 %	0	Dinas Lingkungan Hidup dan Kebersihan
2 11 01	2.0 2	07	07	Koordinasi dan Penyusunan Laporan Keuangan Bulanan/Triwulanan/ Semesteran SKPD	Jumlah Laporan Keuangan		12 dokumen	62,669,000	Kab. Karawang, Semua Kecamatan, Semua Kelurahan	PENDAPATAN ASLI DAERAH			12 dokumen	0	Dinas Lingkungan Hidup dan Kebersihan
2 11 01	2.0 3			<b>Administrasi Barang Milik Daerah pada Perangkat Daerah</b>				0						0	
2 11 01	2.0 3	07	07	Pemanfaatan Barang Milik Daerah SKPD	Persentase Barang yang Dimanfaatkan		100 %	0	Kab. Karawang, Semua Kecamatan, Semua Kelurahan				100 %	0	Dinas Lingkungan Hidup dan Kebersihan

**Penetapan Rencana Kerja Pemerintah Daerah (RKPD)  
Kabupaten Karawang  
Tahun 2022**

Kode	Urusan/ Bidang Urusan/ Program/ Kegiatan/ Sub Kegiatan	Indikator Program/ Kegiatan/ Sub Kegiatan	Target Akhir Periode RPJMD	Realisasi Capaian RKPD Tahun 2020	Prakiraan Capaian Target RKPD Tahun 2021	Capaian Kinerja dan Kerangka Pendanaan					Kelompok Sasaran	Prakiraan Maju Rencana Tahun 2023		Perangkat Daerah Penanggung Jawab	
						Target 2022	Pagu Indikatif	Lokasi	Sumber Dana	Prioritas		Target	Pagu Indikatif		
										Nasional					Daerah
2	11	01	2.0 6				437,840,100						0		
2	11	01	2.0 6	01			1 paket	3,424,000	Kab. Karawang, Semua Kecamatan, Semua Kelurahan	PENDAPATAN ASLI DAERAH			1 paket	0	Dinas Lingkungan Hidup dan Kebersihan
2	11	01	2.0 6	02			1 kegiatan	186,445,100	Kab. Karawang, Semua Kecamatan, Semua Kelurahan	PENDAPATAN ASLI DAERAH			1 kegiatan	0	Dinas Lingkungan Hidup dan Kebersihan
2	11	01	2.0 6	03			1 kegiatan	20,167,000	Kab. Karawang, Semua Kecamatan, Semua Kelurahan	PENDAPATAN ASLI DAERAH			1 kegiatan	0	Dinas Lingkungan Hidup dan Kebersihan
2	11	01	2.0 6	05			1 kegiatan	53,144,000	Kab. Karawang, Semua Kecamatan, Semua Kelurahan	PENDAPATAN ASLI DAERAH			1 kegiatan	0	Dinas Lingkungan Hidup dan Kebersihan
2	11	01	2.0 6	06			1 kegiatan	75,500,000	Kab. Karawang, Semua Kecamatan, Semua Kelurahan	PENDAPATAN ASLI DAERAH			1 kegiatan	0	Dinas Lingkungan Hidup dan Kebersihan
2	11	01	2.0 6	08			1 kegiatan	38,000,000	Kab. Karawang, Semua Kecamatan, Semua Kelurahan				1 kegiatan	0	Dinas Lingkungan Hidup dan Kebersihan
2	11	01	2.0 6	09			1 kegiatan	61,160,000	Kab. Karawang, Semua Kecamatan, Semua Kelurahan	PENDAPATAN ASLI DAERAH			1 kegiatan	0	Dinas Lingkungan Hidup dan Kebersihan
2	11	01	2.0 6	11			1 Aplikasi	0	Semua Kab/Kota, Semua Kecamatan, Semua Kelurahan				1 Aplikasi	0	Dinas Lingkungan Hidup dan Kebersihan
2	11	01	2.0 8					564,681,800						0	

**Penetapan Rencana Kerja Pemerintah Daerah (RKPD)  
Kabupaten Karawang  
Tahun 2022**

Kode	Urusan/ Bidang Urusan/ Program/ Kegiatan/ Sub Kegiatan	Indikator Program/ Kegiatan/ Sub Kegiatan	Target Akhir Periode RPJMD	Realisasi Capaian RKPD Tahun 2020	Prakiraan Capaian Target RKPD Tahun 2021	Capaian Kinerja dan Kerangka Pendanaan						Kelompok Sasaran	Prakiraan Maju Rencana Tahun 2023		Perangkat Daerah Penanggung Jawab
						Target 2022	Pagu Indikatif	Lokasi	Sumber Dana	Prioritas			Target	Pagu Indikatif	
										Nasional	Daerah				
2.11.01.2.08.01	Penyediaan Jasa Surat Menyurat	Jumlah Materai yang Tersedia				100 buah	5,500,000	Kab. Karawang, Semua Kecamatan, Semua Kelurahan	PENDAPATAN ASLI DAERAH				100 buah	0	Dinas Lingkungan Hidup dan Kebersihan
2.11.01.2.08.02	Penyediaan Jasa Komunikasi, Sumber Daya Air dan Listrik	Jumlah Penyediaan Jasa Air Jumlah Penyediaan Jasa Komunikasi/Internet Jumlah Penyediaan Jasa Listrik				12 bulan 12 bulan 12 bulan	288,081,800	Kab. Karawang, Semua Kecamatan, Semua Kelurahan	PENDAPATAN ASLI DAERAH				12 bulan 12 bulan 12 bulan	0	Dinas Lingkungan Hidup dan Kebersihan
2.11.01.2.08.03	Penyediaan Jasa Peralatan dan Perlengkapan Kantor	Jumlah Penyediaan Jasa Peralatan Kantor				12 bulan	47,300,000	Kab. Karawang, Semua Kecamatan, Semua Kelurahan	PENDAPATAN ASLI DAERAH				12 bulan	0	Dinas Lingkungan Hidup dan Kebersihan
2.11.01.2.08.04	Penyediaan Jasa Pelayanan Umum Kantor	Jumlah Penyediaan Jasa Pelayanan Umum Kantor				12 bulan	223,800,000	Kab. Karawang, Semua Kecamatan, Semua Kelurahan	PENDAPATAN ASLI DAERAH				12 bulan	0	Dinas Lingkungan Hidup dan Kebersihan
2.11.01.2.09	<b>Pemeliharaan Barang Milik Daerah Penunjang Urusan Pemerintahan Daerah</b>						<b>410,700,200</b>							<b>0</b>	
2.11.01.2.09.01	Penyediaan Jasa Pemeliharaan, Biaya Pemeliharaan dan Pajak Kendaraan Perorangan Dinas atau Kendaraan Dinas Jabatan						0							0	Dinas Lingkungan Hidup dan Kebersihan
2.11.01.2.09.02	Penyediaan Jasa Pemeliharaan, Biaya Pemeliharaan, Pajak, dan Perizinan Kendaraan Dinas Operasional atau Lapangan	Jumlah Penyediaan Jasa Pemeliharaan Kendaraan				12 bulan	234,659,000	Kab. Karawang, Semua Kecamatan, Semua Kelurahan	PENDAPATAN ASLI DAERAH				12 bulan	0	Dinas Lingkungan Hidup dan Kebersihan
2.11.01.2.09.09	Pemeliharaan/Rehabilitasi Gedung Kantor dan Bangunan Lainnya	Jumlah Penyediaan Jasa Pemeliharaan Gedung Kantor				12 bulan	176,041,200	Kab. Karawang, Semua Kecamatan, Semua Kelurahan	PENDAPATAN ASLI DAERAH				12 bulan	0	Dinas Lingkungan Hidup dan Kebersihan
2.11.02	<b>PROGRAM PERENCANAAN LINGKUNGAN HIDUP</b>						<b>396,225,000</b>							<b>0</b>	

**Penetapan Rencana Kerja Pemerintah Daerah (RKPD)  
Kabupaten Karawang  
Tahun 2022**

Kode	Urusan/ Bidang Urusan/ Program/ Kegiatan/ Sub Kegiatan	Indikator Program/ Kegiatan/ Sub Kegiatan	Target Akhir Periode RPJMD	Realisasi Capaian RKPD Tahun 2020	Prakiraan Capaian Target RKPD Tahun 2021	Capaian Kinerja dan Kerangka Pendanaan						Kelompok Sasaran	Prakiraan Maju Rencana Tahun 2023		Perangkat Daerah Penanggung Jawab
						Target 2022	Pagu Indikatif	Lokasi	Sumber Dana	Prioritas			Target	Pagu Indikatif	
										Nasional	Daerah				
2 11 02	Rencana Perlindungan dan Pengelolaan Lingkungan Hidup (RPPLH) Kabupaten/Kota						396,225,000							0	
2 11 02	Penyusunan dan Penetapan RPPLH Kabupaten/Kota	Dokumen RPPLH				1 dokumen	295,995,000					1 dokumen		0	Dinas Lingkungan Hidup dan Kebersihan
2 11 02	Pengendalian Pelaksanaan RPPLH Kabupaten/Kota	Laporan Kegiatan Pengendalian RPPLH				1 laporan	100,230,000	Kab. Karawang, Semua Kecamatan, Semua Kelurahan	PENDAPATAN ASLI DAERAH			1 laporan		0	Dinas Lingkungan Hidup dan Kebersihan
2 11 03	<b>PROGRAM PENGENDALIAN PENCEMARAN DAN/ATAU KERUSAKAN LINGKUNGAN HIDUP</b>						1,242,913,300							0	
2 11 03	<b>Pencegahan Pencemaran dan/atau Kerusakan Lingkungan Hidup Kabupaten/Kota</b>						1,242,913,300							0	
2 11 03	Koordinasi, Sinkronisasi, dan Pelaksanaan Pencegahan Pencemaran Lingkungan Hidup Dilaksanakan terhadap Media Tanah, Air, Udara, dan Laut	Jumlah Sampel Air yang Diperiksa Jumlah Sampel Udara yang Diperiksa				1 sampel 1 sampel	136,840,000	Kab. Karawang, Semua Kecamatan, Semua Kelurahan	PENDAPATAN ASLI DAERAH			1 sampel 1 sampel		0	Dinas Lingkungan Hidup dan Kebersihan
2 11 03	Koordinasi, Sinkronisasi dan Pelaksanaan Pengendalian Emisi Gas Rumah Kaca, Mitigasi dan Adaptasi Perubahan Iklim	Jumlah Desa Proklamasi yang Dibina				1 desa	235,023,800	Kab. Karawang, Semua Kecamatan, Semua Kelurahan	PENDAPATAN ASLI DAERAH			1 desa		0	Dinas Lingkungan Hidup dan Kebersihan
2 11 03	Pengelolaan Laboratorium Lingkungan Hidup Kabupaten/Kota	Jumlah Sampel Laboratorium yang Diperiksa				1 sampel	871,049,500	Kab. Karawang, Semua Kecamatan, Semua Kelurahan	PENDAPATAN ASLI DAERAH			1 sampel		0	Dinas Lingkungan Hidup dan Kebersihan
2 11 03	<b>Penanggulangan Pencemaran dan/atau Kerusakan Lingkungan Hidup Kabupaten/Kota</b>						0							0	

**Penetapan Rencana Kerja Pemerintah Daerah (RKPD)  
Kabupaten Karawang  
Tahun 2022**

Kode	Urusan/ Bidang Urusan/ Program/ Kegiatan/ Sub Kegiatan	Indikator Program/ Kegiatan/ Sub Kegiatan	Target Akhir Periode RPJMD	Realisasi Capaian RKPD Tahun 2020	Prakiraan Capaian Target RKPD Tahun 2021	Capaian Kinerja dan Kerangka Pendanaan						Kelompok Sasaran	Prakiraan Maju Rencana Tahun 2023		Perangkat Daerah Penanggung Jawab
						Target 2022	Pagu Indikatif	Lokasi	Sumber Dana	Prioritas			Target	Pagu Indikatif	
										Nasional	Daerah				
2 11 03 2.0 01	Pemberian Informasi Peringatan Pencemaran dan/atau Kerusakan Lingkungan Hidup pada Masyarakat	Jumlah Materi Informasi yang Disampaikan				1 materi	0	Kab. Karawang, Semua Kecamatan, Semua Kelurahan	PENDAPATAN ASLI DAERAH				1 materi	0	Dinas Lingkungan Hidup dan Kebersihan
2 11 04	<b>PROGRAM PENGELOLAAN KEANEKARAGAMAN HAYATI (KEHATI)</b>						<b>17,385,710,638</b>							<b>0</b>	
2 11 04 2.0 1	<b>Pengelolaan Keanekaragaman Hayati Kabupaten/Kota</b>						<b>17,385,710,638</b>							<b>0</b>	
2 11 04 2.0 1 04	Pengelolaan Ruang Terbuka Hijau (RTH)	Jum;ah Pengadaan Pohon				2000 pohon	17,164,520,638	Kab. Karawang, Semua Kecamatan, Semua Kelurahan	PENDAPATAN ASLI DAERAH				2000 pohon	0	Dinas Lingkungan Hidup dan Kebersihan
2 11 04 2.0 1 07	Pengelolaan Sarana dan Prasarana Keanekaragaman Hayati	Jum;ah Taman Kehati yang Dikelola				1 lokasi	221,190,000	Kab. Karawang, Semua Kecamatan, Semua Kelurahan	PENDAPATAN ASLI DAERAH				1 lokasi	0	Dinas Lingkungan Hidup dan Kebersihan
2 11 05	<b>PROGRAM PENGENDALIAN BAHAN BERBAHAYA DAN BERACUN (B3) DAN LIMBAH BAHAN BERBAHAYA DAN BERACUN (LIMBAH B3)</b>						<b>78,270,000</b>							<b>0</b>	
2 11 05 2.0 1	<b>Penyimpanan Sementara Limbah B3</b>						<b>78,270,000</b>							<b>0</b>	
2 11 05 2.0 1 02	Verifikasi Lapangan untuk Memastikan Pemenuhan Persyaratan Administrasi dan Teknis Penyimpanan Sementara Limbah B3	Jumlah Lokasi Usaha yang Dilakukan Verifikasi				1 lokasi	78,270,000	Kab. Karawang, Semua Kecamatan, Semua Kelurahan	PENDAPATAN ASLI DAERAH				1 lokasi	0	Dinas Lingkungan Hidup dan Kebersihan
2 11 05 2.0 2	<b>Pengumpulan Limbah B3 dalam 1 (satu) Daerah Kabupaten/Kota</b>						<b>0</b>							<b>0</b>	
2 11 05 2.0 2 02	Koordinasi dan Sinkronisasi Pengelolaan Limbah B3 dengan Pemerintah Provinsi dalam Rangka Pengangkutan, Pemanfaatan, Pengolahan, dan/atau Penimbunan	Jumlah Dokumen Pengelolaan Limbah B3				1 dokumen	0	Kab. Karawang, Semua Kecamatan, Semua Kelurahan					1 dokumen	0	Dinas Lingkungan Hidup dan Kebersihan

**Penetapan Rencana Kerja Pemerintah Daerah (RKPD)  
Kabupaten Karawang  
Tahun 2022**

Kode	Urusan/ Bidang Urusan/ Program/ Kegiatan/ Sub Kegiatan	Indikator Program/ Kegiatan/ Sub Kegiatan	Target Akhir Periode RPJMD	Realisasi Capaian RKPD Tahun 2020	Prakiraan Capaian Target RKPD Tahun 2021	Capaian Kinerja dan Kerangka Pendanaan						Kelompok Sasaran	Prakiraan Maju Rencana Tahun 2023		Perangkat Daerah Penanggung Jawab
						Target 2022	Pagu Indikatif	Lokasi	Sumber Dana	Prioritas			Target	Pagu Indikatif	
										Nasional	Daerah				
2 11 06	<b>PROGRAM PEMBINAAN DAN PENGAWASAN TERHADAP IZIN LINGKUNGAN DAN IZIN PERLINDUNGAN DAN PENGELOLAAN LINGKUNGAN HIDUP (PPLH)</b>						643,161,100						0		
2 11 06	<b>Pembinaan dan Pengawasan Terhadap Usaha dan/atau Kegiatan yang Izin Lingkungan dan Izin PPLH diterbitkan oleh Pemerintah Daerah Kabupaten/Kota</b>						643,161,100						0		
2 11 06	2.0 1	Fasilitasi Pemenuhan Ketentuan dan Kewajiban Izin Lingkungan dan/atau Izin PPLH	Jumlah Rekomendasi Izin yang Diterbitkan			500 rekomendasi	96,230,000	Kab. Karawang, Semua Kecamatan, Semua Kelurahan				500 rekomendasi	0	Dinas Lingkungan Hidup dan Kebersihan	
2 11 06	2.0 1	Pengawasan Usaha dan/atau Kegiatan yang Izin Lingkungan Hidup, Izin PPLH yang Diterbitkan oleh Pemerintah Daerah Kabupaten/Kota	Jumlah Lokasi Usaha yang Dilakukan Pengawasan  Jumlah Tim Patroli Sungai yang Beroperasi			1 lokasi 3 tim	546,931,100	Kab. Karawang, Semua Kecamatan, Semua Kelurahan	PENDAPATAN ASLI DAERAH			1 lokasi 3 tim	0	Dinas Lingkungan Hidup dan Kebersihan	
2 11 08	<b>PROGRAM PENINGKATAN PENDIDIKAN, PELATIHAN DAN PENYULUHAN LINGKUNGAN HIDUP UNTUK MASYARAKAT</b>						266,435,000						0		
2 11 08	2.0 1	<b>Penyelenggaraan Pendidikan, Pelatihan, dan Penyuluhan Lingkungan Hidup untuk Lembaga Kemasyarakatan Tingkat Daerah Kabupaten/Kota</b>					266,435,000						0		
2 11 08	2.0 1	Pendampingan Gerakan Peduli Lingkungan Hidup	Jumlah Kegiatan Pendampingan			1 kegiatan	125,320,000	Kab. Karawang, Semua Kecamatan, Semua Kelurahan	PENDAPATAN ASLI DAERAH			1 kegiatan	0	Dinas Lingkungan Hidup dan Kebersihan	

**Penetapan Rencana Kerja Pemerintah Daerah (RKPD)  
Kabupaten Karawang  
Tahun 2022**

Kode	Urusan/ Bidang Urusan/ Program/ Kegiatan/ Sub Kegiatan	Indikator Program/ Kegiatan/ Sub Kegiatan	Target Akhir Periode RPJMD	Realisasi Capaian RKPD Tahun 2020	Prakiraan Capaian Target RKPD Tahun 2021	Capaian Kinerja dan Kerangka Pendanaan					Kelompok Sasaran	Prakiraan Maju Rencana Tahun 2023		Perangkat Daerah Penanggung Jawab	
						Target 2022	Pagu Indikatif	Lokasi	Sumber Dana	Prioritas		Target	Pagu Indikatif		
										Nasional					Daerah
2 11 08 2.0 03	Penyelenggaraan Penyuluhan dan Kampanye Lingkungan Hidup	Jumlah Kegiatan Kampanye Lingkungan Hidup				1 kegiatan	141,115,000	Kab. Karawang, Semua Kecamatan, Semua Kelurahan	PENDAPATAN ASLI DAERAH			1 kegiatan	0	Dinas Lingkungan Hidup dan Kebersihan	
2 11 09	<b>PROGRAM PENGHARGAAN LINGKUNGAN HIDUP UNTUK MASYARAKAT</b>						<b>31,886,000</b>						0		
2 11 09 2.0 1	<b>Pemberian Penghargaan Lingkungan Hidup Tingkat Daerah Kabupaten/Kota</b>						<b>31,886,000</b>						0		
2 11 09 2.0 01	Penilaian Kinerja Masyarakat/Lembaga Masyarakat/Dunia Usaha/Dunia Pendidikan/ Filantropi dalam Perlindungan dan Pengelolaan Lingkungan Hidup	Jumlah Sekolah Adiwiyata yang Dibina				1 sekolah	31,886,000	Kab. Karawang, Semua Kecamatan, Semua Kelurahan	PENDAPATAN ASLI DAERAH			1 sekolah	0	Dinas Lingkungan Hidup dan Kebersihan	
2 11 10	<b>PROGRAM PENANGANAN PENGADUAN LINGKUNGAN HIDUP</b>						<b>140,263,000</b>						0		
2 11 10 2.0 1	<b>Penyelesaian Pengaduan Masyarakat di Bidang Perlindungan dan Pengelolaan Lingkungan Hidup (PPLH) Kabupaten/Kota</b>						<b>140,263,000</b>						0		
2 11 10 2.0 01	Pengelolaan Pengaduan Masyarakat terhadap PPLH Kabupaten/Kota	Jumlah Pengaduan yang Selesai Ditangani				30 pengaduan	70,450,000	Kab. Karawang, Semua Kecamatan, Semua Kelurahan	PENDAPATAN ASLI DAERAH			30 pengaduan	0	Dinas Lingkungan Hidup dan Kebersihan	
2 11 10 2.0 02	Koordinasi dan Sinkronisasi Penerapan Sanksi Administrasi, Penyelesaian Sengketa, dan/atau Penyidikan Lingkungan Hidup di Luar Pengadilan atau melalui Pengadilan	Jumlah Pelaku Usaha yang Dikenakan Sanksi				30 pelaku usaha	69,813,000	Kab. Karawang, Semua Kecamatan, Semua Kelurahan	PENDAPATAN ASLI DAERAH			30 pelaku usaha	0	Dinas Lingkungan Hidup dan Kebersihan	
2 11 11	<b>PROGRAM PENGELOLAAN PERSAMPAHAN</b>						<b>28,905,221,950</b>						0		
2 11 11 2.0 1	<b>Pengelolaan Sampah</b>						<b>28,905,221,950</b>						0		

**Penetapan Rencana Kerja Pemerintah Daerah (RKPD)  
Kabupaten Karawang  
Tahun 2022**

Kode	Urusan/ Bidang Urusan/ Program/ Kegiatan/ Sub Kegiatan	Indikator Program/ Kegiatan/ Sub Kegiatan	Target Akhir Periode RPJMD	Realisasi Capaian RKPD Tahun 2020	Prakiraan Capaian Target RKPD Tahun 2021	Capaian Kinerja dan Kerangka Pendanaan						Kelompok Sasaran	Prakiraan Maju Rencana Tahun 2023		Perangkat Daerah Penanggung Jawab
						Target 2022	Pagu Indikatif	Lokasi	Sumber Dana	Prioritas			Target	Pagu Indikatif	
										Nasional	Daerah				
2.11.11.2.01	Penyusunan Kebijakan dan Strategi Daerah Pengelolaan Sampah Kabupaten/Kota	Jumlah Dokumen Kebijakan				1 dokumen	29,170,000	Kab. Karawang, Semua Kecamatan, Semua Kelurahan	PENDAPATAN ASLI DAERAH				1 dokumen	0	Dinas Lingkungan Hidup dan Kebersihan
2.11.11.2.02	Pengurangan Sampah dengan melakukan Pembatasan, Pendaauran Ulang dan Pemanfaatan Kembali	Jmlah Petugas Pengelola Sampah TPST Jumlah Kendaraan Angkutan Sampah yang Beroperasi di TPST Jumlah TPST yang Beroperasi				8 orang 8 unit 4 Lokasi	658,520,900	Kab. Karawang, Semua Kecamatan, Semua Kelurahan	PENDAPATAN ASLI DAERAH				8 orang 8 unit 4 Lokasi	0	Dinas Lingkungan Hidup dan Kebersihan
2.11.11.2.03	Penanganan Sampah dengan melakukan Pemilahan, Pengumpulan, Pengangkutan, Pengolahan, dan Pemrosesan Akhir Sampah di TPA/TPST/SPA Kabupaten/Kota	Jmlah Petugas Pengelola Sampah Jumlah Kendaraan Angkutan Sampah yang Beroperasi				500 orang 60 kendaraan	21,207,590,400	Kab. Karawang, Semua Kecamatan, Semua Kelurahan	PENDAPATAN ASLI DAERAH				500 orang 60 kendaraan	0	Dinas Lingkungan Hidup dan Kebersihan
2.11.11.2.04	Peningkatan Peran serta Masyarakat dalam Pengelolaan Persampahan	Jumlah Kelompok Masyarakat yang Dibina				10 Lokasi	520,631,500	Kab. Karawang, Semua Kecamatan, Semua Kelurahan	PENDAPATAN ASLI DAERAH				10 Lokasi	0	Dinas Lingkungan Hidup dan Kebersihan
2.11.11.2.07	Penyediaan Sarana dan Prasarana Pengelolaan Persampahan di TPA/TPST/SPA Kabupaten/Kota	Jumlah Pengadaan Kendaraan Angkutan Sampah Jumlah Pengadaan Sarana Prasarana Pengelolaan Sampah Jumlah Ritase Sewa Kendaraan Angkutan sampah				5 unit 1 paket 3000 ritase	6,489,309,150	Kab. Karawang, Semua Kecamatan, Semua Kelurahan	PENDAPATAN ASLI DAERAH				5 unit 1 paket 3000 ritase	0	Dinas Lingkungan Hidup dan Kebersihan
2	<b>URUSAN PEMERINTAHAN WAJIB YANG TIDAK BERKAITAN DENGAN PELAYANAN DASAR</b>														
2.12	<b>URUSAN PEMERINTAHAN BIDANG ADMINISTRASI KEPENDUDUKAN DAN PENCATATAN SIPIL</b>						<b>25,291,650,574</b>						<b>400,000,000</b>		
2.12.01	<b>PROGRAM PENUNJANG URUSAN PEMERINTAHAN DAERAH KABUPATEN/KOTA</b>						<b>20,130,385,024</b>						<b>0</b>		
2.12.01.2.01	<b>Perencanaan, Penganggaran, dan Evaluasi Kinerja Perangkat Daerah</b>						<b>307,074,200</b>						<b>0</b>		
2.12.01.2.01.01	Penyusunan Dokumen Perencanaan Perangkat Daerah	-				0-	0	Semua Kab/Kota, Semua Kecamatan, Semua Kelurahan					0-	0	Dinas Kependudukan dan Pencatatan Sipil



**Penetapan Rencana Kerja Pemerintah Daerah (RKPD)  
Kabupaten Karawang  
Tahun 2022**

Kode	Urusan/ Bidang Urusan/ Program/ Kegiatan/ Sub Kegiatan	Indikator Program/ Kegiatan/ Sub Kegiatan	Target Akhir Periode RPJMD	Realisasi Capaian RKPD Tahun 2020	Prkiraan Capaian Target RKPD Tahun 2021	Capaian Kinerja dan Kerangka Pendanaan					Kelompok Sasaran	Prkiraan Maju Rencana Tahun 2023		Perangkat Daerah Penanggung Jawab	
						Target 2022	Pagu Indikatif	Lokasi	Sumber Dana	Prioritas		Target	Pagu Indikatif		
										Nasional					Daerah
2.12.01.2.01.02	Koordinasi dan Penyusunan Dokumen RKA-SKPD	-				0 -	0	Semua Kab/Kota, Semua Kecamatan, Semua Kelurahan				0 -	0	Dinas Kependudukan dan Pencatatan Sipil	
2.12.01.2.01.04	Koordinasi dan Penyusunan DPA-SKPD	-				0 -	0	Semua Kab/Kota, Semua Kecamatan, Semua Kelurahan				0 -	0	Dinas Kependudukan dan Pencatatan Sipil	
2.12.01.2.01.06	Koordinasi dan Penyusunan Laporan Capaian Kinerja dan Ikhtisar Realisasi Kinerja SKPD	Jumlah dokumen laporan capaian kinerja dan ikhtisar realisasi Kinerja SKPD				9 laporan	307,074,200	Kab. Karawang, Karawang Timur, Warungbambu	PENDAPATAN ASLI DAERAH			9 laporan	0	Dinas Kependudukan dan Pencatatan Sipil	
2.12.01.2.01.07	Evaluasi Kinerja Perangkat Daerah	-				0 -	0	Semua Kab/Kota, Semua Kecamatan, Semua Kelurahan				0 -	0	Dinas Kependudukan dan Pencatatan Sipil	
2.12.01.2.02	<b>Administrasi Keuangan Perangkat Daerah</b>						<b>8,623,000,000</b>						<b>0</b>		
2.12.01.2.02.01	Penyediaan Gaji dan Tunjangan ASN						8,623,000,000		Dana Transfer Umum - Dana Alokasi Umum		Terwujudnya tata kelola pemerintahan dan keuangan daerah yang transparan, akuntabel dan kapabel		0	Dinas Kependudukan dan Pencatatan Sipil	
2.12.01.2.02.03	Pelaksanaan Penatausahaan dan Pengujian/Verifikasi Keuangan SKPD	Jumlah Uang yang dipertanggungjawabkan				0 -	0	Semua Kab/Kota, Semua Kecamatan, Semua Kelurahan				0 -	0	Dinas Kependudukan dan Pencatatan Sipil	
2.12.01.2.02.06	Pengelolaan dan Penyiapan Bahan Tanggapan Pemeriksaan Keuangan	Jumlah Bahan Tanggapan Pemeriksaan Keuangan				0 -	0	Semua Kab/Kota, Semua Kecamatan, Semua Kelurahan				0 -	0	Dinas Kependudukan dan Pencatatan Sipil	
2.12.01.2.02.08	Penyusunan Pelaporan dan Analisis Prognosis Realisasi Anggaran	Jumlah Dokumen Pelaporan dan Analisis Prognosis Realisasi Anggaran				0 -	0	Semua Kab/Kota, Semua Kecamatan, Semua Kelurahan				0 -	0	Dinas Kependudukan dan Pencatatan Sipil	
2.12.01.2.03	<b>Administrasi Barang Milik Daerah pada Perangkat Daerah</b>						<b>60,000,000</b>						<b>0</b>		

**Penetapan Rencana Kerja Pemerintah Daerah (RKPD)  
Kabupaten Karawang  
Tahun 2022**

Kode	Urusan/ Bidang Urusan/ Program/ Kegiatan/ Sub Kegiatan	Indikator Program/ Kegiatan/ Sub Kegiatan	Target Akhir Periode RPJMD	Realisasi Capaian RKPD Tahun 2020	Prakiraan Capaian Target RKPD Tahun 2021	Capaian Kinerja dan Kerangka Pendanaan						Kelompok Sasaran	Prakiraan Maju Rencana Tahun 2023		Perangkat Daerah Penanggung Jawab
						Target 2022	Pagu Indikatif	Lokasi	Sumber Dana	Prioritas			Target	Pagu Indikatif	
										Nasional	Daerah				
2.12.01.2.03.01	Penyusunan Perencanaan Kebutuhan Barang Milik Daerah SKPD	Jumlah Dokumen Perencanaan Kebutuhan Barang Milik Daerah SKPD				0 -	0	Semua Kab/Kota, Semua Kecamatan, Semua Kelurahan				0 -	0	Dinas Kependudukan dan Pencatatan Sipil	
2.12.01.2.03.02	Pengamanan Barang Milik Daerah SKPD	Jumlah Item Barang Milik Daerah SKPD yang diinventarisir				0 -	0	Semua Kab/Kota, Semua Kecamatan, Semua Kelurahan				0 -	0	Dinas Kependudukan dan Pencatatan Sipil	
2.12.01.2.03.04	Pembinaan, Pengawasan, dan Pengendalian Barang Milik Daerah pada SKPD	Frekuensi Pelaksanaan Pembinaan, Pengawasan, dan Pengendalian Barang Milik Daerah pada SKPD				0 -	0	Semua Kab/Kota, Semua Kecamatan, Semua Kelurahan				0 -	0	Dinas Kependudukan dan Pencatatan Sipil	
2.12.01.2.03.05	Rekonsiliasi dan Penyusunan Laporan Barang Milik Daerah pada SKPD	Jumlah Dokumen Laporan Barang Milik Daerah pada SKPD				1 dokumen	60,000,000	Kab. Karawang, Karawang Timur, Warungbambu	PENDAPATAN ASLI DAERAH			1 dokumen	0	Dinas Kependudukan dan Pencatatan Sipil	
2.12.01.2.05	<b>Administrasi Kepegawaian Perangkat Daerah</b>						<b>495,664,700</b>						<b>0</b>		
2.12.01.2.05.01	Peningkatan Sarana dan Prasarana Disiplin Pegawai	Jumlah Pakaian Olahraga dan Pakaian Hari-hari tertentu				0 -	0	Semua Kab/Kota, Semua Kecamatan, Semua Kelurahan				0 -	0	Dinas Kependudukan dan Pencatatan Sipil	
2.12.01.2.05.02	Pengadaan Pakaian Dinas Beserta Atribut Kelengkapannya	Jumlah pakaian dinas dan perlengkapannya				150 stel	181,272,000	Kab. Karawang, Karawang Timur, Semua Kelurahan	PENDAPATAN ASLI DAERAH			150 stel	0	Dinas Kependudukan dan Pencatatan Sipil	
2.12.01.2.05.04	Koordinasi dan Pelaksanaan Sistem Informasi Kepegawaian	Jumlah data kepegawaian yang diupdate ke Sistem Informasi Kepegawaian				50 pegawai	43,305,700	Kab. Karawang, Karawang Timur, Warungbambu	PENDAPATAN ASLI DAERAH			50 pegawai	0	Dinas Kependudukan dan Pencatatan Sipil	
2.12.01.2.05.09	Pendidikan dan Pelatihan Pegawai Berdasarkan Tugas dan Fungsi	Jumlah pegawai yang mengikuti Pendidikan dan Pelatihan Tugas dan Fungsi				50 pegawai	0	Kab. Karawang, Karawang Timur, Warungbambu	PENDAPATAN ASLI DAERAH			50 pegawai	0	Dinas Kependudukan dan Pencatatan Sipil	

**Penetapan Rencana Kerja Pemerintah Daerah (RKPD)  
Kabupaten Karawang  
Tahun 2022**

Kode	Urusan/ Bidang Urusan/ Program/ Kegiatan/ Sub Kegiatan	Indikator Program/ Kegiatan/ Sub Kegiatan	Target Akhir Periode RPJMD	Realisasi Capaian RKPD Tahun 2020	Prakiraan Capaian Target RKPD Tahun 2021	Capaian Kinerja dan Kerangka Pendanaan					Kelompok Sasaran	Prakiraan Maju Rencana Tahun 2023		Perangkat Daerah Penanggung Jawab	
						Target 2022	Pagu Indikatif	Lokasi	Sumber Dana	Prioritas		Target	Pagu Indikatif		
										Nasional					Daerah
2.12.01.2.05.10	Sosialisasi Peraturan Perundang-Undangan	Frekuensi Sosialisasi Peraturan Perundang-Undangan yang dilaksanakan				0 -	271,087,000	Semua Kab/Kota, Semua Kecamatan, Semua Kelurahan Kab. Karawang, Karawang Timur, Warungbambu	PENDAPATAN ASLI DAERAH			0 -	0	Dinas Kependudukan dan Pencatatan Sipil	
2.12.01.2.05.11	Bimbingan Teknis Implementasi Peraturan Perundang-Undangan	Bimbingan Teknis Implementasi Peraturan Perundang-Undangan				0 -	0	Semua Kab/Kota, Semua Kecamatan, Semua Kelurahan				0 -	0	Dinas Kependudukan dan Pencatatan Sipil	
<b>2.12.01.2.06</b>	<b>Administrasi Umum Perangkat Daerah</b>						<b>6,945,881,600</b>						<b>0</b>		
2.12.01.2.06.01	Penyediaan Komponen Instalasi Listrik/Penerangan Bangunan Kantor	Jumlah Jenis komponen instalasi dan alat-alat listrik				14 JENIS	105,055,350	Kab. Karawang, Karawang Timur, Warungbambu	PENDAPATAN ASLI DAERAH			14 JENIS	0	Dinas Kependudukan dan Pencatatan Sipil	
2.12.01.2.06.02	Penyediaan Peralatan dan Perlengkapan Kantor	Jumlah item peralatan dan perlengkapan kantor				21 jenis	1,690,247,350	Kab. Karawang, Karawang Timur, Warungbambu	PENDAPATAN ASLI DAERAH			21 jenis	0	Dinas Kependudukan dan Pencatatan Sipil	
2.12.01.2.06.03	Penyediaan Peralatan Rumah Tangga	jumlah item peralatan rumah tangga				20 jenis	88,299,000	Kab. Karawang, Karawang Timur, Warungbambu	PENDAPATAN ASLI DAERAH			20 jenis	0	Dinas Kependudukan dan Pencatatan Sipil	
2.12.01.2.06.04	Penyediaan Bahan Logistik Kantor	jumlah item alat tulis kantor, Jumlah Item Mamin Pegawai				29 jenis	3,511,053,200	Kab. Karawang, Karawang Timur, Warungbambu	PENDAPATAN ASLI DAERAH			29 jenis	0	Dinas Kependudukan dan Pencatatan Sipil	
2.12.01.2.06.05	Penyediaan Barang Cetakan dan Penggandaan	jumlah item barang cetakan				14 jenis	1,026,056,700	Kab. Karawang, Karawang Timur, Warungbambu	PENDAPATAN ASLI DAERAH			14 jenis	0	Dinas Kependudukan dan Pencatatan Sipil	
2.12.01.2.06.06	Penyediaan Bahan Bacaan dan Peraturan Perundang-undangan	Jumlah Jenis Media yang disediakan , - jumlah buku bacaan yang akan disediakan				70 jenis	64,000,000	Semua Kab/Kota, Semua Kecamatan, Semua Kelurahan	PENDAPATAN ASLI DAERAH			70 jenis	0	Dinas Kependudukan dan Pencatatan Sipil	
2.12.01.2.06.07	Penyediaan Bahan/Material	Jumlah Item Bahan/Material/Perlengkapan Acara (sewa tenda, soundsystem, sewa kurs, mobil/kendaraan hias, dll)				0 -	0	Semua Kab/Kota, Semua Kecamatan, Semua Kelurahan				0 -	0	Dinas Kependudukan dan Pencatatan Sipil	

**Penetapan Rencana Kerja Pemerintah Daerah (RKPD)  
Kabupaten Karawang  
Tahun 2022**

Kode	Urusan/ Bidang Urusan/ Program/ Kegiatan/ Sub Kegiatan	Indikator Program/ Kegiatan/ Sub Kegiatan	Target Akhir Periode RPJMD	Realisasi Capaian RKPD Tahun 2020	Prakiraan Capaian Target RKPD Tahun 2021	Capaian Kinerja dan Kerangka Pendanaan					Kelompok Sasaran	Prakiraan Maju Rencana Tahun 2023		Perangkat Daerah Penanggung Jawab	
						Target 2022	Pagu Indikatif	Lokasi	Sumber Dana	Prioritas		Target	Pagu Indikatif		
										Nasional					Daerah
2.12.01.2.06.08	Fasilitasi Kunjungan Tamu	jumlah porsi makan dan snack				1720 dus	60,440,000	Kab. Karawang, Karawang Timur, Warungbambu	PENDAPATAN ASLI DAERAH			1720 dus	0	Dinas Kependudukan dan Pencatatan Sipil	
2.12.01.2.06.09	Penyelenggaraan Rapat Koordinasi dan Konsultasi SKPD	jumlah orang yg melakukan perjalanan dinas				50 orang	400,730,000	Kab. Karawang, Karawang Timur, Warungbambu	PENDAPATAN ASLI DAERAH			50 orang	0	Dinas Kependudukan dan Pencatatan Sipil	
2.12.01.2.06.10	Penatausahaan Arsip Dinamis pada SKPD	Jumlah dokumen Penatausahaan Arsip Dinamis pada SKPD				0 -	0	Semua Kab/Kota, Semua Kecamatan, Semua Kelurahan				0 -	0	Dinas Kependudukan dan Pencatatan Sipil	
2.12.01.2.06.11	Dukungan Pelaksanaan Sistem Pemerintahan Berbasis Elektronik pada SKPD	Jumlah laporan SPBE pada SKPD (regulasi dan infrastruktur SPBE)				0 -	0	Semua Kab/Kota, Semua Kecamatan, Semua Kelurahan				0 -	0	Dinas Kependudukan dan Pencatatan Sipil	
<b>2.12.01.2.07</b>	<b>Pengadaan Barang Milik Daerah Penunjang Urusan Pemerintah Daerah</b>						<b>1,268,745,000</b>						<b>0</b>		
2.12.01.2.07.02	Pengadaan Kendaraan Dinas Operasional atau Lapangan	Jumlah kendaraan operasional				1 jenis	1,241,745,000	Kab. Karawang, Karawang Timur, Warungbambu	PENDAPATAN ASLI DAERAH			1 jenis	0	Dinas Kependudukan dan Pencatatan Sipil	
2.12.01.2.07.05	Pengadaan Mebel	Jumlah item Mebeleur yang diadakan				0 -	27,000,000	Semua Kab/Kota, Semua Kecamatan, Semua Kelurahan				0 -	0	Dinas Kependudukan dan Pencatatan Sipil	
2.12.01.2.07.06	Pengadaan Peralatan dan Mesin Lainnya	Jumlah Peralatan dan Mesin Lainnya				0 -	0	Semua Kab/Kota, Semua Kecamatan, Semua Kelurahan				0 -	0	Dinas Kependudukan dan Pencatatan Sipil	
2.12.01.2.07.07	Pengadaan Aset Tetap Lainnya	Jumlah Aset Tetap Lainnya				0 -	0	Semua Kab/Kota, Semua Kecamatan, Semua Kelurahan				0 -	0	Dinas Kependudukan dan Pencatatan Sipil	
2.12.01.2.07.08	Pengadaan Aset Tak Berwujud	Jumlah Aset Tak Berwujud (Aplikasi, kajian)				0 -	0	Semua Kab/Kota, Semua Kecamatan, Semua Kelurahan				0 -	0	Dinas Kependudukan dan Pencatatan Sipil	

**Penetapan Rencana Kerja Pemerintah Daerah (RKPD)  
Kabupaten Karawang  
Tahun 2022**

Kode	Urusan/ Bidang Urusan/ Program/ Kegiatan/ Sub Kegiatan	Indikator Program/ Kegiatan/ Sub Kegiatan	Target Akhir Periode RPJMD	Realisasi Capaian RKPD Tahun 2020	Prakiraan Capaian Target RKPD Tahun 2021	Capaian Kinerja dan Kerangka Pendanaan					Kelompok Sasaran	Prakiraan Maju Rencana Tahun 2023		Perangkat Daerah Penanggung Jawab	
						Target 2022	Pagu Indikatif	Lokasi	Sumber Dana	Prioritas		Target	Pagu Indikatif		
										Nasional					Daerah
2.12.01.2.07.10	Pengadaan Sarana dan Prasarana Gedung Kantor atau Bangunan Lainnya	jumlah item sarana dan prasarana gedung kantor				0 -	0	Semua Kab/Kota, Semua Kecamatan, Semua Kelurahan				0 -	0	Dinas Kependudukan dan Pencatatan Sipil	
2.12.01.2.07.11	Pengadaan Sarana dan Prasarana Pendukung Gedung Kantor atau Bangunan Lainnya	jumlah item sarana dan prasarana pendukung gedung kantor				0 -	0	Semua Kab/Kota, Semua Kecamatan, Semua Kelurahan				0 -	0	Dinas Kependudukan dan Pencatatan Sipil	
2.12.01.2.08	<b>Penyediaan Jasa Penunjang Urusan Pemerintahan Daerah</b>						<b>1,573,154,000</b>						<b>0</b>		
2.12.01.2.08.01	Penyediaan Jasa Surat Menyurat	Jumlah materai dan perangko				3500 materai	860,000,000	Kab. Karawang, Karawang Timur, Warungbambu	PENDAPATAN ASLI DAERAH			3500 materai	0	Dinas Kependudukan dan Pencatatan Sipil	
2.12.01.2.08.02	Penyediaan Jasa Komunikasi, Sumber Daya Air dan Listrik	Jumlah no rekening Penyediaan Tenaga Perbaikan Listrik, Penyediaan Listrik, Air Minum/Air Bersih, Telekomunikasi dan Internet				4 jenis	504,646,000	Kab. Karawang, Karawang Timur, Warungbambu	PENDAPATAN ASLI DAERAH			4 jenis	0	Dinas Kependudukan dan Pencatatan Sipil	
2.12.01.2.08.03	Penyediaan Jasa Peralatan dan Perlengkapan Kantor	jumlah item peralatan dan perlengkapan kantor				6 jenis	135,504,000	Kab. Karawang, Karawang Timur, Warungbambu	PENDAPATAN ASLI DAERAH			6 jenis	0	Dinas Kependudukan dan Pencatatan Sipil	
2.12.01.2.08.04	Penyediaan Jasa Pelayanan Umum Kantor	Jumlah Tenaga kontrak Kerja yang menerima gaji				0 -	73,004,000	Semua Kab/Kota, Semua Kecamatan, Semua Kelurahan				0 -	0	Dinas Kependudukan dan Pencatatan Sipil	
2.12.01.2.09	<b>Pemeliharaan Barang Milik Daerah Penunjang Urusan Pemerintahan Daerah</b>						<b>856,865,524</b>						<b>0</b>		
2.12.01.2.09.02	Penyediaan Jasa Pemeliharaan, Biaya Pemeliharaan, Pajak, dan Perizinan Kendaraan Dinas Operasional atau Lapangan	Jumlah Kendaraan Dinas Operasional atau Lapangan yang dipelihara				23 unit	385,783,100	Kab. Karawang, Karawang Timur, Warungbambu	PENDAPATAN ASLI DAERAH			23 unit	0	Dinas Kependudukan dan Pencatatan Sipil	
2.12.01.2.09.11	Pemeliharaan/Rehabilitasi Sarana dan Prasarana Pendukung Gedung Kantor atau Bangunan Lainnya	Pemeliharaan/Rehabilitasi Sarana dan Prasarana Pendukung Gedung Kantor atau Bangunan Lainnya				3 paket	471,082,424	Kab. Karawang, Karawang Timur, Warungbambu	PENDAPATAN ASLI DAERAH			3 paket	0	Dinas Kependudukan dan Pencatatan Sipil	

**Penetapan Rencana Kerja Pemerintah Daerah (RKPD)  
Kabupaten Karawang  
Tahun 2022**

Kode	Urusan/ Bidang Urusan/ Program/ Kegiatan/ Sub Kegiatan	Indikator Program/ Kegiatan/ Sub Kegiatan	Target Akhir Periode RPJMD	Realisasi Capaian RKPD Tahun 2020	Prakiraan Capaian Target RKPD Tahun 2021	Capaian Kinerja dan Kerangka Pendanaan						Kelompok Sasaran	Prakiraan Maju Rencana Tahun 2023		Perangkat Daerah Penanggung Jawab
						Target 2022	Pagu Indikatif	Lokasi	Sumber Dana	Prioritas			Target	Pagu Indikatif	
										Nasional	Daerah				
2 12 02	<b>PROGRAM PENDAFTARAN PENDUDUK</b>						3,597,842,100						400,000,000		
2 12 02	<b>Pelayanan Pendaftaran Penduduk</b>						2,657,465,000						400,000,000		
2 12 02	2.0 1	Pendataan Penduduk Non Permanen dan Rentan Administrasi Kependudukan	-				0	0	Semua Kab/Kota, Semua Kecamatan, Semua Kelurahan	PENDAPATAN ASLI DAERAH			0	0	Dinas Kependudukan dan Pencatatan Sipil
2 12 02	2.0 1	Pencatatan, Penatausahaan dan Penerbitan Dokumen atas Pendaftaran Penduduk	-				0 -	0	Semua Kab/Kota, Semua Kecamatan, Semua Kelurahan				0 -	0	Dinas Kependudukan dan Pencatatan Sipil
2 12 02	2.0 1	Penyelesaian Masalah Pendaftaran Penduduk	-				0 -	0	Semua Kab/Kota, Semua Kecamatan, Semua Kelurahan				0 -	0	Dinas Kependudukan dan Pencatatan Sipil
2 12 02	2.0 1	Peningkatan Pelayanan Pendaftaran Penduduk	-				0 -	0	Semua Kab/Kota, Semua Kecamatan, Semua Kelurahan				0 -	0	Dinas Kependudukan dan Pencatatan Sipil
2 12 02	2.0 1	Pencatatan, Penatausahaan dan Penerbitan Dokumen atas Pelaporan Peristiwa Kependudukan	-				0 -	0	Semua Kab/Kota, Semua Kecamatan, Semua Kelurahan				0 -	0	Dinas Kependudukan dan Pencatatan Sipil
2 12 02	2.0 1	Pencatatan atas Pelaporan Peristiwa Kependudukan	-				0 -	0	Semua Kab/Kota, Semua Kecamatan, Semua Kelurahan				0 -	0	Dinas Kependudukan dan Pencatatan Sipil
2 12 02	2.0 1	Penerbitan Dokumen atas Hasil Pelaporan Peristiwa Kependudukan	jumlah pencetakan Kartu Keluarga jumlah pencetakan Kartu Tanda Penduduk jumlah Penerbitan Surat Keterangan Pindah / Datang				120000 KK 175000 KTP 32000 berkas	2,657,465,000	Kab. Karawang, Karawang Timur, Warungbambu	PENDAPATAN ASLI DAERAH			120000 KK 175000 KTP 32000 berkas	0	Dinas Kependudukan dan Pencatatan Sipil
2 12 02	2.0 1	Pengumpulan, Analisis, dan Diseminasi Data terkait Pendaftaran dan Perkembangan Penduduk	-				0 -	0	Kab. Karawang, Karawang Timur, Warungbambu	PENDAPATAN ASLI DAERAH			0 -	400,000,000	Dinas Kependudukan dan Pencatatan Sipil

**Penetapan Rencana Kerja Pemerintah Daerah (RKPD)  
Kabupaten Karawang  
Tahun 2022**

Kode	Urusan/ Bidang Urusan/ Program/ Kegiatan/ Sub Kegiatan	Indikator Program/ Kegiatan/ Sub Kegiatan	Target Akhir Periode RPJMD	Realisasi Capaian RKPD Tahun 2020	Prakiraan Capaian Target RKPD Tahun 2021	Capaian Kinerja dan Kerangka Pendanaan						Kelompok Sasaran	Prakiraan Maju Rencana Tahun 2023		Perangkat Daerah Penanggung Jawab
						Target 2022	Pagu Indikatif	Lokasi	Sumber Dana	Prioritas			Target	Pagu Indikatif	
										Nasional	Daerah				
2	12	02	2.0 2				0						0		
2	12	02	2.0 2	01			0 -	0	Semua Kab/Kota, Semua Kecamatan, Semua Kelurahan			0 -	0	Dinas Kependudukan dan Pencatatan Sipil	
2	12	02	2.0 2	02			6 jenis	0	Semua Kab/Kota, Semua Kecamatan, Semua Kelurahan	PENDAPATAN ASLI DAERAH		6 jenis	0	Dinas Kependudukan dan Pencatatan Sipil	
2	12	02	2.0 3					489,682,100					0		
2	12	02	2.0 3	02			0 -	0	Semua Kab/Kota, Semua Kecamatan, Semua Kelurahan			0 -	0	Dinas Kependudukan dan Pencatatan Sipil	
2	12	02	2.0 3	03			31 lokasi	389,400,000	Kab. Karawang, Karawang Timur, Warungbambu	PENDAPATAN ASLI DAERAH		31 lokasi	0	Dinas Kependudukan dan Pencatatan Sipil	
2	12	02	2.0 3	04			0 -	0	Semua Kab/Kota, Semua Kecamatan, Semua Kelurahan			0 -	0	Dinas Kependudukan dan Pencatatan Sipil	
2	12	02	2.0 3	05			30 kali	100,282,100	Kab. Karawang, Karawang Timur, Warungbambu	PENDAPATAN ASLI DAERAH		30 kali	0	Dinas Kependudukan dan Pencatatan Sipil	
2	12	02	2.0 3	06			0 -	0	Semua Kab/Kota, Semua Kecamatan, Semua Kelurahan			0 -	0	Dinas Kependudukan dan Pencatatan Sipil	

**Penetapan Rencana Kerja Pemerintah Daerah (RKPD)  
Kabupaten Karawang  
Tahun 2022**

Kode	Urusan/ Bidang Urusan/ Program/ Kegiatan/ Sub Kegiatan	Indikator Program/ Kegiatan/ Sub Kegiatan	Target Akhir Periode RPJMD	Realisasi Capaian RKPD Tahun 2020	Prakiraan Capaian Target RKPD Tahun 2021	Capaian Kinerja dan Kerangka Pendanaan						Kelompok Sasaran	Prakiraan Maju Rencana Tahun 2023		Perangkat Daerah Penanggung Jawab
						Target 2022	Pagu Indikatif	Lokasi	Sumber Dana	Prioritas			Target	Pagu Indikatif	
										Nasional	Daerah				
2.12.02.2.03.07	Komunikasi, Informasi, dan Edukasi Kepada Pemangku Kepentingan dan Masyarakat terkait Pendaftaran Penduduk	-				0 -	0	Semua Kab/Kota, Semua Kecamatan, Semua Kelurahan				0 -	0	Dinas Kependudukan dan Pencatatan Sipil	
2.12.02.2.03.08	Penyajian Data Kependudukan yang Akurat dan dapat Dipertanggungjawabkan Terkait Pendaftaran Penduduk	-				0 -	0	Semua Kab/Kota, Semua Kecamatan, Semua Kelurahan				0 -	0	Dinas Kependudukan dan Pencatatan Sipil	
2.12.02.2.04	<b>Pembinaan dan Pengawasan Penyelenggaraan Pendaftaran Penduduk</b>						<b>450,695,000</b>						<b>0</b>		
2.12.02.2.04.01	Pengelolaan dan Pelaporan Penggunaan Blangko Dokumen Kependudukan, Formulir, dan Buku untuk Pelayanan Pendaftaran Penduduk	-				0 -	0	Semua Kab/Kota, Semua Kecamatan, Semua Kelurahan				0 -	0	Dinas Kependudukan dan Pencatatan Sipil	
2.12.02.2.04.02	Pembinaan dan Pengawasan terkait Pendaftaran Penduduk	jumlah lokasi pembinaan administrasi kependudukan				10 lokasi	0	Semua Kab/Kota, Semua Kecamatan, Semua Kelurahan	PENDAPATAN ASLI DAERAH			10 lokasi	0	Dinas Kependudukan dan Pencatatan Sipil	
2.12.02.2.04.03	Bimbingan Teknis terkait Pendaftaran Penduduk	jumlah bimbingan teknis yang di laksanakan				8 lokasi	450,695,000	Semua Kab/Kota, Semua Kecamatan, Semua Kelurahan	PENDAPATAN ASLI DAERAH			8 lokasi	0	Dinas Kependudukan dan Pencatatan Sipil	
2.12.03	<b>PROGRAM PENCATATAN SIPIL</b>						<b>1,149,690,800</b>						<b>0</b>		
2.12.03.2.01	<b>Pelayanan Pencatatan Sipil</b>						<b>1,032,315,800</b>						<b>0</b>		
2.12.03.2.01.01	Pencatatan, Penatausahaan dan Penerbitan Dokumen atas Pelaporan Peristiwa Penting	Jumlah Akta Kutipan ke-2, perubahan, perbaikan Jumlah Register Akta Pencatatan Sipil				2200 akta 800 register	303,000,800	Semua Kab/Kota, Semua Kecamatan, Semua Kelurahan	PENDAPATAN ASLI DAERAH			2200 akta 800 register	0	Dinas Kependudukan dan Pencatatan Sipil	
2.12.03.2.01.02	Peningkatan dalam Pelayanan Pencatatan Sipil	Jumlah Akta Pencatatan Sipil yang di cetak dan diambil				42040 akta	729,315,000	Semua Kab/Kota, Semua Kecamatan, Semua Kelurahan	PENDAPATAN ASLI DAERAH			42040 akta	0	Dinas Kependudukan dan Pencatatan Sipil	



**Penetapan Rencana Kerja Pemerintah Daerah (RKPD)  
Kabupaten Karawang  
Tahun 2022**

Kode	Urusan/ Bidang Urusan/ Program/ Kegiatan/ Sub Kegiatan	Indikator Program/ Kegiatan/ Sub Kegiatan	Target Akhir Periode RPJMD	Realisasi Capaian RKPD Tahun 2020	Prakiraan Capaian Target RKPD Tahun 2021	Capaian Kinerja dan Kerangka Pendanaan						Kelompok Sasaran	Prakiraan Maju Rencana Tahun 2023		Perangkat Daerah Penanggung Jawab
						Target 2022	Pagu Indikatif	Lokasi	Sumber Dana	Prioritas			Target	Pagu Indikatif	
										Nasional	Daerah				
2.12.03.2.01.03	Pengumpulan, Analisis, dan Diseminasi Data Pencatatan Sipil	-				0 -	0	Semua Kab/Kota, Semua Kecamatan, Semua Kelurahan					0 -	0	Dinas Kependudukan dan Pencatatan Sipil
2.12.03.2.01.04	Penyusunan Tata Cara Perencanaan, Pelaksanaan, Pemantauan, Evaluasi, Pengendalian dan Pelaporan Penyelenggaraan Adminduk terkait Pencatatan Sipil	-				0 -	0	Semua Kab/Kota, Semua Kecamatan, Semua Kelurahan					0 -	0	Dinas Kependudukan dan Pencatatan Sipil
2.12.03.2.01.05	Pengadaan Dokumen Kependudukan selain Blangko KTP-EI, Formulir, dan Buku terkait Pencatatan Sipil sesuai dengan Kebutuhan	jenis barang				6 jenis	0	Semua Kab/Kota, Semua Kecamatan, Semua Kelurahan	PENDAPATAN ASLI DAERAH				6 jenis	0	Dinas Kependudukan dan Pencatatan Sipil
<b>2.12.03.2.02</b>	<b>Penyelenggaraan Pencatatan Sipil</b>						<b>117,375,000</b>							<b>0</b>	
2.12.03.2.02.03	Koordinasi Antar Lembaga Pemerintah dan Lembaga Non-Pemerintah di Kabupaten/Kota dalam Penertiban Pelayanan Pencatatan Sipil	-				0 -	0	Semua Kab/Kota, Semua Kecamatan, Semua Kelurahan					0 -	0	Dinas Kependudukan dan Pencatatan Sipil
2.12.03.2.02.04	Pelayanan Secara Aktif Pendaftaran Peristiwa Kependudukan dan Pencatatan Peristiwa Penting terkait Pencatatan Sipil	Jumlah akta pencatatan sipil				40000 akta	0	Semua Kab/Kota, Semua Kecamatan, Semua Kelurahan	PENDAPATAN ASLI DAERAH				40000 akta	0	Dinas Kependudukan dan Pencatatan Sipil
2.12.03.2.02.06	Fasilitasi terkait Pencatatan Sipil	jumlah pemohon akta pencatatan sipil				62020 pemohon	0	Semua Kab/Kota, Semua Kecamatan, Semua Kelurahan	PENDAPATAN ASLI DAERAH				62020 pemohon	0	Dinas Kependudukan dan Pencatatan Sipil
2.12.03.2.02.07	Penyelenggaraan Pemanfaatan Data Kependudukan terkait Pencatatan Sipil	jumlah data pencatatan sipil yang di scan/digitalisasi jumlah register akta pencatatan sipil yang di simpan/tata				15000 arsip 1200 buku	117,375,000	Semua Kab/Kota, Semua Kecamatan, Semua Kelurahan	PENDAPATAN ASLI DAERAH				15000 arsip 1200 buku	0	Dinas Kependudukan dan Pencatatan Sipil
2.12.03.2.02.08	Sosialisasi terkait Pencatatan Sipil	-				0 -	0	Semua Kab/Kota, Semua Kecamatan, Semua Kelurahan					0 -	0	Dinas Kependudukan dan Pencatatan Sipil

**Penetapan Rencana Kerja Pemerintah Daerah (RKPD)  
Kabupaten Karawang  
Tahun 2022**

Kode	Urusan/ Bidang Urusan/ Program/ Kegiatan/ Sub Kegiatan	Indikator Program/ Kegiatan/ Sub Kegiatan	Target Akhir Periode RPJMD	Realisasi Capaian RKPD Tahun 2020	Prkiraan Capaian Target RKPD Tahun 2021	Capaian Kinerja dan Kerangka Pendanaan						Kelompok Sasaran	Prakiraan Maju Rencana Tahun 2023		Perangkat Daerah Penanggung Jawab
						Target 2022	Pagu Indikatif	Lokasi	Sumber Dana	Prioritas			Target	Pagu Indikatif	
										Nasional	Daerah				
2.12.03.2.09	Kerja Sama dengan Organisasi Kemasyarakatan dan Perguruan Tinggi terkait Pencatatan Sipil	-				0-	0	Semua Kab/Kota, Semua Kecamatan, Semua Kelurahan					0-	0	Dinas Kependudukan dan Pencatatan Sipil
2.12.03.2.10	Komunikasi, Informasi, dan Edukasi kepada Pemangku Kepentingan dan Masyarakat terkait Pencatatan Sipil	-				0-	0	Semua Kab/Kota, Semua Kecamatan, Semua Kelurahan					0-	0	Dinas Kependudukan dan Pencatatan Sipil
2.12.03.2.11	Penyajian Data Kependudukan yang Akurat dan dapat Dipertanggungjawabkan terkait Pencatatan Sipil	-				0-	0	Semua Kab/Kota, Semua Kecamatan, Semua Kelurahan					0-	0	Dinas Kependudukan dan Pencatatan Sipil
2.12.03.2.03	<b>Pembinaan dan Pengawasan Penyelenggaraan Pencatatan Sipil</b>						0							0	
2.12.03.2.01	Pengelolaan dan Pelaporan Penggunaan Blangko Dokumen Kependudukan, Formulir, dan Buku untuk Pelayanan Pencatatan Sipil	-				0-	0	Semua Kab/Kota, Semua Kecamatan, Semua Kelurahan					0-	0	Dinas Kependudukan dan Pencatatan Sipil
2.12.03.2.02	Pembinaan dan Pengawasan terkait Pencatatan Sipil	-				0-	0	Semua Kab/Kota, Semua Kecamatan, Semua Kelurahan					0-	0	Dinas Kependudukan dan Pencatatan Sipil
2.12.03.2.03	Supervisi Bersama dengan Kantor Kementerian yang Menyelenggarakan Urusan Pemerintahan di Bidang Agama Kabupaten/Kota dan Pengadilan Agama mengenai Pelaporan Pencatatan Nikah, Talak, Cerai, dan Rujuk bagi Penduduk yang Beragama Islam dalam rangka Pembangunan Basis Data Kependudukan terkait Pencatatan Sipil	-				0-	0	Semua Kab/Kota, Semua Kecamatan, Semua Kelurahan					0-	0	Dinas Kependudukan dan Pencatatan Sipil

**Penetapan Rencana Kerja Pemerintah Daerah (RKPD)  
Kabupaten Karawang  
Tahun 2022**

Kode	Urusan/ Bidang Urusan/ Program/ Kegiatan/ Sub Kegiatan	Indikator Program/ Kegiatan/ Sub Kegiatan	Target Akhir Periode RPJMD	Realisasi Capaian RKPD Tahun 2020	Prakiraan Capaian Target RKPD Tahun 2021	Capaian Kinerja dan Kerangka Pendanaan						Kelompok Sasaran	Prakiraan Maju Rencana Tahun 2023		Perangkat Daerah Penanggung Jawab
						Target 2022	Pagu Indikatif	Lokasi	Sumber Dana	Prioritas			Target	Pagu Indikatif	
										Nasional	Daerah				
2.12.03.2.03.04	Bimbingan Teknis terkait Pencatatan Sipil	-				0 -	0	Semua Kab/Kota, Semua Kecamatan, Semua Kelurahan				0 -	0	Dinas Kependudukan dan Pencatatan Sipil	
2.12.04	<b>PROGRAM PENGELOLAAN INFORMASI ADMINISTRASI KEPENDUDUKAN</b>						<b>413,732,650</b>						<b>0</b>		
2.12.04	<b>Pengumpulan Data Kependudukan dan Pemanfaatan dan Penyajian Database Kependudukan</b>						<b>163,362,650</b>						<b>0</b>		
2.12.04.2.01.01	Pengolahan dan Penyajian Data Kependudukan	Jumlah Buku Data Agregat Kependudukan Kabupaten				200 buku	163,362,650	Kab. Karawang, Karawang Timur, Warungbambu	PENDAPATAN ASLI DAERAH			200 buku	0	Dinas Kependudukan dan Pencatatan Sipil	
2.12.04.2.01.02	Kerjasama Pemanfaatan Data Kependudukan	-				0 -	0	Semua Kab/Kota, Semua Kecamatan, Semua Kelurahan				0 -	0	Dinas Kependudukan dan Pencatatan Sipil	
2.12.04.2.01.03	Inventarisasi Data untuk Kepentingan Pembangunan Daerah	Jumlah PNS pengelola Pelayanan Administrasi Kependudukan dan Pencatatan Sipil				50 orang	0	Semua Kab/Kota, Semua Kecamatan, Semua Kelurahan	PENDAPATAN ASLI DAERAH			50 orang	0	Dinas Kependudukan dan Pencatatan Sipil	
2.12.04.2.02	<b>Penataan Pengelolaan Informasi Administrasi Kependudukan</b>						<b>0</b>						<b>0</b>		
2.12.04.2.02.01	Penyusunan Tata Cara Perencanaan, Pelaksanaan, Pemantauan, Evaluasi, Pengendalian, dan Pelaporan Penyelenggaraan Adminduk terkait Pengelolaan Informasi Administrasi Kependudukan	-				0 -	0	Semua Kab/Kota, Semua Kecamatan, Semua Kelurahan				0 -	0	Dinas Kependudukan dan Pencatatan Sipil	
2.12.04.2.03	<b>Penyelenggaraan Pengelolaan Informasi Administrasi Kependudukan</b>						<b>250,370,000</b>						<b>0</b>		

**Penetapan Rencana Kerja Pemerintah Daerah (RKPD)  
Kabupaten Karawang  
Tahun 2022**

Kode	Urusan/ Bidang Urusan/ Program/ Kegiatan/ Sub Kegiatan	Indikator Program/ Kegiatan/ Sub Kegiatan	Target Akhir Periode RPJMD	Realisasi Capaian RKPD Tahun 2020	Prakiraan Capaian Target RKPD Tahun 2021	Capaian Kinerja dan Kerangka Pendanaan						Kelompok Sasaran	Prakiraan Maju Rencana Tahun 2023		Perangkat Daerah Penanggung Jawab
						Target 2022	Pagu Indikatif	Lokasi	Sumber Dana	Prioritas			Target	Pagu Indikatif	
										Nasional	Daerah				
2.12.04.2.03.01	Koordinasi Antar Lembaga Pemerintah dan Lembaga Non-Pemerintah di Kabupaten/Kota dalam Penertiban Pengelolaan Informasi Administrasi Kependudukan	-				0 -		Semua Kab/Kota, Semua Kecamatan, Semua Kelurahan					0 -		Dinas Kependudukan dan Pencatatan Sipil
2.12.04.2.03.03	Fasilitasi terkait Pengelolaan Informasi Administrasi Kependudukan	ribbon e-ktp				500 buah	250,370,000	Semua Kab/Kota, Semua Kecamatan, Semua Kelurahan	Dana Transfer Khusus - Dana Alokasi Khusus Non Fisik				500 buah		Dinas Kependudukan dan Pencatatan Sipil
2.12.04.2.03.04	Penyelenggaraan Pemanfaatan Data Kependudukan	-				0 -		Semua Kab/Kota, Semua Kecamatan, Semua Kelurahan					0 -		Dinas Kependudukan dan Pencatatan Sipil
2.12.04.2.03.05	Sosialisasi terkait Pengelolaan Informasi Administrasi Kependudukan	-				0 -		Semua Kab/Kota, Semua Kecamatan, Semua Kelurahan					0 -		Dinas Kependudukan dan Pencatatan Sipil
2.12.04.2.03.06	Kerja Sama dengan Organisasi Masyarakat dan Perguruan Tinggi	-				0 -		Semua Kab/Kota, Semua Kecamatan, Semua Kelurahan					0 -		Dinas Kependudukan dan Pencatatan Sipil
2.12.04.2.03.07	Komunikasi, Informasi, dan Edukasi Kepada Pemangku Kepentingan dan Masyarakat	-				0 -		Semua Kab/Kota, Semua Kecamatan, Semua Kelurahan					0 -		Dinas Kependudukan dan Pencatatan Sipil
2.12.04.2.03.08	Penyajian Data Kependudukan Yang Akurat dan dapat Dipertanggungjawabkan	-				0 -		Semua Kab/Kota, Semua Kecamatan, Semua Kelurahan					0 -		Dinas Kependudukan dan Pencatatan Sipil
2.12.04.2.04	<b>Pembinaan dan Pengawasan Pengelolaan Informasi Administrasi Kependudukan</b>							0						0	
2.12.04.2.04.01	Pembinaan dan Pengawasan terkait Pengelolaan Informasi Administrasi Kependudukan	-				0 -		Semua Kab/Kota, Semua Kecamatan, Semua Kelurahan					0 -		Dinas Kependudukan dan Pencatatan Sipil

**Penetapan Rencana Kerja Pemerintah Daerah (RKPD)  
Kabupaten Karawang  
Tahun 2022**

Kode	Urusan/ Bidang Urusan/ Program/ Kegiatan/ Sub Kegiatan	Indikator Program/ Kegiatan/ Sub Kegiatan	Target Akhir Periode RPJMD	Realisasi Capaian RKPD Tahun 2020	Prakiraan Capaian Target RKPD Tahun 2021	Capaian Kinerja dan Kerangka Pendanaan						Kelompok Sasaran	Prakiraan Maju Rencana Tahun 2023		Perangkat Daerah Penanggung Jawab
						Target 2022	Pagu Indikatif	Lokasi	Sumber Dana	Prioritas			Target	Pagu Indikatif	
										Nasional	Daerah				
2 12 04 2.0 02	Supervisi Bersama dengan Kantor Kementerian yang Menyelenggarakan Urusan Pemerintahan di Bidang Agama Kabupaten/Kota dan Pengadilan Agama mengenai Pelaporan Pencatatan Nikah, Talak, Cerai, dan Rujuk bagi Penduduk yang Beragama Islam dalam rangka Pembangunan Basis Data Kependudukan	-				0 -	0	Semua Kab/Kota, Semua Kecamatan, Semua Kelurahan				0 -	0	Dinas Kependudukan dan Pencatatan Sipil	
2 12 04 2.0 03	Bimbingan Teknis terkait Pengelolaan Informasi Administrasi Kependudukan dan Pendayagunaan Data Kependudukan	-				0 -	0	Semua Kab/Kota, Semua Kecamatan, Semua Kelurahan				0 -	0	Dinas Kependudukan dan Pencatatan Sipil	
2 12 05	<b>PROGRAM PENGELOLAAN PROFIL KEPENDUDUKAN</b>						0						0		
2 12 05 2.0 1	<b>Penyusunan Profil Kependudukan</b>						0						0		
2 12 05 2.0 01	Penyediaan Data Kependudukan Kabupaten/Kota	-				0 -	0	Semua Kab/Kota, Semua Kecamatan, Semua Kelurahan				0 -	0	Dinas Kependudukan dan Pencatatan Sipil	
2 12 05 2.0 02	Penyusunan Profil Data Perkembangan dan Proyeksi Kependudukan serta Kebutuhan yang lain	-				0 -	0	Semua Kab/Kota, Semua Kecamatan, Semua Kelurahan				0 -	0	Dinas Kependudukan dan Pencatatan Sipil	
2	<b>URUSAN PEMERINTAHAN WAJIB YANG TIDAK BERKAITAN DENGAN PELAYANAN DASAR</b>														
2 13	<b>URUSAN PEMERINTAHAN BIDANG PEMBERDAYAAN MASYARAKAT DAN DESA</b>						<b>27,144,674,750</b>						<b>27,433,223,555</b>		
2 13 01	<b>PROGRAM PENUNJANG URUSAN PEMERINTAHAN DAERAH KABUPATEN/KOTA</b>						<b>11,230,297,450</b>						<b>11,283,306,196</b>		
2 13 01 2.0 1	<b>Perencanaan, Penganggaran, dan Evaluasi Kinerja Perangkat Daerah</b>						<b>504,646,450</b>						<b>355,000,000</b>		

**Penetapan Rencana Kerja Pemerintah Daerah (RKPD)  
Kabupaten Karawang  
Tahun 2022**

Kode	Urusan/ Bidang Urusan/ Program/ Kegiatan/ Sub Kegiatan	Indikator Program/ Kegiatan/ Sub Kegiatan	Target Akhir Periode RPJMD	Realisasi Capaian RKPD Tahun 2020	Prakiraan Capaian Target RKPD Tahun 2021	Capaian Kinerja dan Kerangka Pendanaan						Kelompok Sasaran	Prakiraan Maju Rencana Tahun 2023		Perangkat Daerah Penanggung Jawab
						Target 2022	Pagu Indikatif	Lokasi	Sumber Dana	Prioritas			Target	Pagu Indikatif	
										Nasional	Daerah				
2 13 01 2.0 1 01	Penyusunan Dokumen Perencanaan Perangkat Daerah	Penyusunan Dokumen Perencanaan				5 Dokumen	219,451,200	Kab. Karawang, Karawang Timur, Adiarsa Timur	PENDAPATAN ASLI DAERAH		Terwujudnya tata kelola pemerintahan dan keuangan daerah yang transparan, akuntabel dan kapabel		5 Dokumen	55,000,000	Dinas Pemberdayaan Masyarakat dan Desa
2 13 01 2.0 1 02	Koordinasi dan Penyusunan Dokumen RKA-SKPD	Penyusunan Dokumen RKA				1 Dokumen	0	Kab. Karawang, Karawang Timur, Adiarsa Timur	PENDAPATAN ASLI DAERAH				1 Dokumen	20,000,000	Dinas Pemberdayaan Masyarakat dan Desa
2 13 01 2.0 1 03	Koordinasi dan Penyusunan Dokumen Perubahan RKA-SKPD	Penyusunan Dokumen RKA Perubahan				1 Dokumen	0	Kab. Karawang, Karawang Timur, Adiarsa Timur	PENDAPATAN ASLI DAERAH				1 Dokumen	20,000,000	Dinas Pemberdayaan Masyarakat dan Desa
2 13 01 2.0 1 04	Koordinasi dan Penyusunan DPA-SKPD	Penyusunan Dokumen DPA				1 Dokumen	0	Kab. Karawang, Karawang Timur, Adiarsa Timur	PENDAPATAN ASLI DAERAH				1 Dokumen	20,000,000	Dinas Pemberdayaan Masyarakat dan Desa
2 13 01 2.0 1 05	Koordinasi dan Penyusunan Perubahan DPA-SKPD	Penyusunan Dokumen DPA Perubahan				1 Dokumen	0	Kab. Karawang, Karawang Timur, Adiarsa Timur	PENDAPATAN ASLI DAERAH				1 Dokumen	20,000,000	Dinas Pemberdayaan Masyarakat dan Desa
2 13 01 2.0 1 06	Koordinasi dan Penyusunan Laporan Capaian Kinerja dan Ikhtisar Realisasi Kinerja SKPD	Penyusunan Dokumen Laporan Capaian Kinerja dan Ikhtisar Realisasi SKPD				1 Dokumen	285,195,250	Kab. Karawang, Karawang Timur, Adiarsa Timur	PENDAPATAN ASLI DAERAH				1 Dokumen	210,000,000	Dinas Pemberdayaan Masyarakat dan Desa
2 13 01 2.0 1 07	Evaluasi Kinerja Perangkat Daerah	Dokumen Evaluasi Kinerja SKPD				1 Dokumen	0	Kab. Karawang, Karawang Timur, Adiarsa Timur	PENDAPATAN ASLI DAERAH				1 Dokumen	10,000,000	Dinas Pemberdayaan Masyarakat dan Desa
2 13 01 2.0 2	<b>Administrasi Keuangan Perangkat Daerah</b>						<b>8,022,316,000</b>							<b>8,052,306,196</b>	
2 13 01 2.0 2 01	Penyediaan Gaji dan Tunjangan ASN	Gaji dan Tunjangan ASN Dinas PMD Karawang				12 Bulan	8,022,316,000	Kab. Karawang, Karawang Timur, Adiarsa Timur	PENDAPATAN ASLI DAERAH				12 Bulan	8,022,306,196	Dinas Pemberdayaan Masyarakat dan Desa

**Penetapan Rencana Kerja Pemerintah Daerah (RKPD)  
Kabupaten Karawang  
Tahun 2022**

Kode	Urusan/ Bidang Urusan/ Program/ Kegiatan/ Sub Kegiatan	Indikator Program/ Kegiatan/ Sub Kegiatan	Target Akhir Periode RPJMD	Realisasi Capaian RKPD Tahun 2020	Prakiraan Capaian Target RKPD Tahun 2021	Capaian Kinerja dan Kerangka Pendanaan					Kelompok Sasaran	Prakiraan Maju Rencana Tahun 2023		Perangkat Daerah Penanggung Jawab	
						Target 2022	Pagu Indikatif	Lokasi	Sumber Dana	Prioritas		Target	Pagu Indikatif		
										Nasional					Daerah
2.13.01.2.0.04	Koordinasi dan Pelaksanaan Akuntansi SKPD	Koordinasi Pelaksanaan Akuntansi SKPD				1 Tahun	0	Kab. Karawang, Karawang Timur, Adiarsa Timur	PENDAPATAN ASLI DAERAH			1 Tahun	15,000,000	Dinas Pemberdayaan Masyarakat dan Desa	
2.13.01.2.0.05	Koordinasi dan Penyusunan Laporan Keuangan Akhir Tahun SKPD	Penyusunan Dokumen Laporan Keuangan				1 Dokumen	0	Kab. Karawang, Karawang Timur, Adiarsa Timur	PENDAPATAN ASLI DAERAH			1 Dokumen	15,000,000	Dinas Pemberdayaan Masyarakat dan Desa	
2.13.01.2.0.3	<b>Administrasi Barang Milik Daerah pada Perangkat Daerah</b>						<b>41,820,000</b>						<b>50,000,000</b>		
2.13.01.2.0.3.04	Pembinaan, Pengawasan, dan Pengendalian Barang Milik Daerah pada SKPD	Penyusunan Dokumen Barang Milik Daerah				1 Dokumen	41,820,000	Kab. Karawang, Karawang Timur, Adiarsa Timur	PENDAPATAN ASLI DAERAH			1 Dokumen	50,000,000	Dinas Pemberdayaan Masyarakat dan Desa	
2.13.01.2.0.5	<b>Administrasi Kepegawaian Perangkat Daerah</b>						<b>85,415,000</b>						<b>185,000,000</b>		
2.13.01.2.0.5.01	Peningkatan Sarana dan Prasarana Disiplin Pegawai	Pembinaan dan Peningkatan Kapasitas Pegawai				35 PNS	0	Kab. Karawang, Karawang Timur, Adiarsa Timur	PENDAPATAN ASLI DAERAH			35 PNS	75,000,000	Dinas Pemberdayaan Masyarakat dan Desa	
2.13.01.2.0.5.02	Pengadaan Pakaian Dinas Beserta Atribut Kelengkapannya	Peningkatan Disiplin Pegawai				50 PNS	44,715,000	Kab. Karawang, Karawang Timur, Adiarsa Timur	PENDAPATAN ASLI DAERAH			50 PNS	30,000,000	Dinas Pemberdayaan Masyarakat dan Desa	
2.13.01.2.0.5.05	Monitoring, Evaluasi, dan Penilaian Kinerja Pegawai	Pentaaan Pegawai di Dinas PMD				50 PNS	20,700,000	Kab. Karawang, Karawang Timur, Adiarsa Timur	PENDAPATAN ASLI DAERAH			50 PNS	55,000,000	Dinas Pemberdayaan Masyarakat dan Desa	
2.13.01.2.0.5.09	Pendidikan dan Pelatihan Pegawai Berdasarkan Tugas dan Fungsi	Peningkatan Kapasitas SDM Pegawai di Dinas PMD				50 PNS	20,000,000	Kab. Karawang, Karawang Timur, Adiarsa Timur	PENDAPATAN ASLI DAERAH			50 PNS	25,000,000	Dinas Pemberdayaan Masyarakat dan Desa	
2.13.01.2.0.6	<b>Administrasi Umum Perangkat Daerah</b>						<b>864,670,700</b>						<b>801,000,000</b>		
2.13.01.2.0.6.01	Penyediaan Komponen Instalasi Listrik/Penerangan Bangunan Kantor	Alat Penerangan Ruangan				12 Bulan	53,746,300	Kab. Karawang, Karawang Timur, Adiarsa Timur	PENDAPATAN ASLI DAERAH			12 Bulan	76,000,000	Dinas Pemberdayaan Masyarakat dan Desa	

**Penetapan Rencana Kerja Pemerintah Daerah (RKPD)  
Kabupaten Karawang  
Tahun 2022**

Kode	Urusan/ Bidang Urusan/ Program/ Kegiatan/ Sub Kegiatan	Indikator Program/ Kegiatan/ Sub Kegiatan	Target Akhir Periode RPJMD	Realisasi Capaian RKPD Tahun 2020	Prakiraan Capaian Target RKPD Tahun 2021	Capaian Kinerja dan Kerangka Pendanaan					Kelompok Sasaran	Prakiraan Maju Rencana Tahun 2023		Perangkat Daerah Penanggung Jawab	
						Target 2022	Pagu Indikatif	Lokasi	Sumber Dana	Prioritas		Target	Pagu Indikatif		
										Nasional					Daerah
2.13.01.2.06.02	Penyediaan Peralatan dan Perlengkapan Kantor	Penyediaan Alat Alat Perlengkapan Kantor				10 Jenis	43,000,000	Kab. Karawang, Karawang Timur, Adiarsa Timur	PENDAPATAN ASLI DAERAH			10 Jenis	125,000,000	Dinas Pemberdayaan Masyarakat dan Desa	
2.13.01.2.06.03	Penyediaan Peralatan Rumah Tangga	Penyediaan Alat Alat Peralatan Rumah Tangga				10 Jenis	122,301,600	Kab. Karawang, Karawang Timur, Adiarsa Timur	PENDAPATAN ASLI DAERAH			10 Jenis	80,000,000	Dinas Pemberdayaan Masyarakat dan Desa	
2.13.01.2.06.04	Penyediaan Bahan Logistik Kantor	Penyediaan Alat Tulis Kantor				30 Jenis	156,851,800	Kab. Karawang, Karawang Timur, Adiarsa Timur	PENDAPATAN ASLI DAERAH		Peningkatan pelayanan dasar	30 Jenis	150,000,000	Dinas Pemberdayaan Masyarakat dan Desa	
2.13.01.2.06.05	Penyediaan Barang Cetak dan Penggandaan	Penyediaan Cetakan dan Pengandaan				20 Jenis	149,122,000	Kab. Karawang, Karawang Timur, Adiarsa Timur	PENDAPATAN ASLI DAERAH			20 Jenis	100,000,000	Dinas Pemberdayaan Masyarakat dan Desa	
2.13.01.2.06.06	Penyediaan Bahan Bacaan dan Peraturan Perundang-undangan	Penyediaan Bahan Bacaan				50 Media	57,600,000	Kab. Karawang, Karawang Timur, Adiarsa Timur	PENDAPATAN ASLI DAERAH			50 Media	70,000,000	Dinas Pemberdayaan Masyarakat dan Desa	
2.13.01.2.06.08	Fasilitasi Kunjungan Tamu	Makan dan Minum Kunjungan Tamu				75 Kali	82,750,000	Kab. Karawang, Karawang Timur, Adiarsa Timur	PENDAPATAN ASLI DAERAH			75 Kali	90,000,000	Dinas Pemberdayaan Masyarakat dan Desa	
2.13.01.2.06.09	Penyelenggaraan Rapat Koordinasi dan Konsultasi SKPD	Perjalanan Dinas Luar dan Dalam				100 Kali	199,299,000	Kab. Karawang, Karawang Timur, Adiarsa Timur	PENDAPATAN ASLI DAERAH			100 Kali	110,000,000	Dinas Pemberdayaan Masyarakat dan Desa	
2.13.01.2.07	<b>Pengadaan Barang Milik Daerah Penunjang Urusan Pemerintah Daerah</b>						<b>526,745,000</b>						<b>600,000,000</b>		
2.13.01.2.07.02	Pengadaan Kendaraan Dinas Operasional atau Lapangan	Pengadaan Kendaraan Dinas				1 Buah	526,745,000	Kab. Karawang, Karawang Timur, Adiarsa Timur	PENDAPATAN ASLI DAERAH			1 Buah	600,000,000	Dinas Pemberdayaan Masyarakat dan Desa	
2.13.01.2.08	<b>Penyediaan Jasa Penunjang Urusan Pemerintahan Daerah</b>						<b>487,827,000</b>						<b>470,000,000</b>		



**Penetapan Rencana Kerja Pemerintah Daerah (RKPD)  
Kabupaten Karawang  
Tahun 2022**

Kode	Urusan/ Bidang Urusan/ Program/ Kegiatan/ Sub Kegiatan	Indikator Program/ Kegiatan/ Sub Kegiatan	Target Akhir Periode RPJMD	Realisasi Capaian RKPD Tahun 2020	Prakiraan Capaian Target RKPD Tahun 2021	Capaian Kinerja dan Kerangka Pendanaan					Kelompok Sasaran	Prakiraan Maju Rencana Tahun 2023		Perangkat Daerah Penanggung Jawab	
						Target 2022	Pagu Indikatif	Lokasi	Sumber Dana	Prioritas		Target	Pagu Indikatif		
										Nasional					Daerah
2 13 01 2.0 8 01	Penyediaan Jasa Surat Menyurat	Penyediaan Materai				1000 Buah	10,000,000	Kab. Karawang, Karawang Timur, Adiarsa Timur	PENDAPATAN ASLI DAERAH			1000 Buah	10,000,000	Dinas Pemberdayaan Masyarakat dan Desa	
2 13 01 2.0 8 02	Penyediaan Jasa Komunikasi, Sumber Daya Air dan Listrik	Pembayaran Rekening Bulanan (Listrik, Tlp, Air dan Internet)				4 Rekening	284,052,000	Kab. Karawang, Karawang Timur, Adiarsa Timur	PENDAPATAN ASLI DAERAH			4 Rekening	260,000,000	Dinas Pemberdayaan Masyarakat dan Desa	
2 13 01 2.0 8 04	Penyediaan Jasa Pelayanan Umum Kantor	Pengamanan Gedung Kantor				12 Bulan	193,775,000	Kab. Karawang, Karawang Timur, Adiarsa Timur	PENDAPATAN ASLI DAERAH			12 Bulan	200,000,000	Dinas Pemberdayaan Masyarakat dan Desa	
2 13 01 2.0 9	<b>Pemeliharaan Barang Milik Daerah Penunjang Urusan Pemerintahan Daerah</b>						<b>496,457,300</b>						<b>570,000,000</b>		
2 13 01 2.0 9 01	Penyediaan Jasa Pemeliharaan, Biaya Pemeliharaan dan Pajak Kendaraan Perorangan Dinas atau Kendaraan Dinas Jabatan	Pemeliharaan Kendaraan Dinas (7 R4 dan 13 R2)				20 Buah	272,132,200	Kab. Karawang, Karawang Timur, Adiarsa Timur	PENDAPATAN ASLI DAERAH			20 Buah	260,000,000	Dinas Pemberdayaan Masyarakat dan Desa	
2 13 01 2.0 9 09	Pemeliharaan/Rehabilitasi Gedung Kantor dan Bangunan Lainnya	Pemeliharaan Gedung Kantor				2 Gedung	149,325,100	Kab. Karawang, Karawang Timur, Adiarsa Timur	PENDAPATAN ASLI DAERAH			2 Gedung	200,000,000	Dinas Pemberdayaan Masyarakat dan Desa	
2 13 01 2.0 9 10	Pemeliharaan/Rehabilitasi Sarana dan Prasarana Gedung Kantor atau Bangunan Lainnya	Pemeliharaan Sarana dan Prasarana Gedung Kantor				2 Gedung	75,000,000	Kab. Karawang, Karawang Timur, Adiarsa Timur	PENDAPATAN ASLI DAERAH			2 Gedung	110,000,000	Dinas Pemberdayaan Masyarakat dan Desa	
2 13 01 2.1 3	<b>Penataan Organisasi</b>						<b>200,400,000</b>						<b>200,000,000</b>		
2 13 01 2.1 3 02	Fasilitasi Pelayanan Publik dan Tata Laksana	Tenaga Harian Lepas				20 Orang	200,400,000	Kab. Karawang, Karawang Timur, Adiarsa Timur	PENDAPATAN ASLI DAERAH			20 Orang	200,000,000	Dinas Pemberdayaan Masyarakat dan Desa	
2 13 02	<b>PROGRAM PENATAAN DESA</b>						<b>206,140,000</b>						<b>520,000,000</b>		
2 13 02 2.0 1	<b>Penyelenggaraan Penataan Desa</b>						<b>206,140,000</b>						<b>520,000,000</b>		

**Penetapan Rencana Kerja Pemerintah Daerah (RKPD)  
Kabupaten Karawang  
Tahun 2022**

Kode	Urusan/ Bidang Urusan/ Program/ Kegiatan/ Sub Kegiatan	Indikator Program/ Kegiatan/ Sub Kegiatan	Target Akhir Periode RPJMD	Realisasi Capaian RKPD Tahun 2020	Prakiraan Capaian Target RKPD Tahun 2021	Capaian Kinerja dan Kerangka Pendanaan					Kelompok Sasaran	Prakiraan Maju Rencana Tahun 2023		Perangkat Daerah Penanggung Jawab	
						Target 2022	Pagu Indikatif	Lokasi	Sumber Dana	Prioritas		Target	Pagu Indikatif		
										Nasional					Daerah
2 13 02 2.0 01	Pembentukan, Penghapusan, Penggabungan, dan Perubahan Status Desa	Perubahan Status Desa Menjadi Kelurahan				1 Desa	31,940,000	Kab. Karawang, Karawang Timur, Adiarsa Timur	PENDAPATAN ASLI DAERAH			1 Desa	60,000,000	Dinas Pemberdayaan Masyarakat dan Desa	
2 13 02 2.0 02	Fasilitasi Tata Wilayah Desa	Penataan Desa				297 Desa	0	Kab. Karawang, Karawang Timur, Adiarsa Timur	PENDAPATAN ASLI DAERAH			297 Desa	50,000,000	Dinas Pemberdayaan Masyarakat dan Desa	
2 13 02 2.0 03	Fasilitasi Penataan Kewenangan Desa	Pelaksanaan Fasilitasi Kewenangan Desa				297 Desa	0	Kab. Karawang, Karawang Timur, Adiarsa Timur	PENDAPATAN ASLI DAERAH			297 Desa	60,000,000	Dinas Pemberdayaan Masyarakat dan Desa	
2 13 02 2.0 04	Fasilitasi Penamaan dan Kode Desa	Perubahan Nama Desa				297 Desa	24,200,000	Kab. Karawang, Karawang Timur, Adiarsa Timur	PENDAPATAN ASLI DAERAH			297 Desa	120,000,000	Dinas Pemberdayaan Masyarakat dan Desa	
2 13 02 2.0 05	Fasilitasi Penetapan Kesatuan Masyarakat Hukum Adat dan Desa Adat Kewenangan Kabupaten/Kota	Desa Adat				1 Desa	0	Kab. Karawang, Karawang Timur, Adiarsa Timur	PENDAPATAN ASLI DAERAH			1 Desa	120,000,000	Dinas Pemberdayaan Masyarakat dan Desa	
2 13 02 2.0 06	Fasilitasi Sarana dan Prasarana Desa	Pembangunan Sarana dan Prasarana di Desa				297 Desa	150,000,000	Kab. Karawang, Karawang Timur, Adiarsa Timur	PENDAPATAN ASLI DAERAH			297 Desa	110,000,000	Dinas Pemberdayaan Masyarakat dan Desa	
2 13 03	<b>PROGRAM PENINGKATAN KERJASAMA DESA</b>						<b>3,512,343,940</b>						<b>2,720,000,000</b>		
2 13 03 2.0 1	<b>Fasilitasi Kerja sama antar Desa</b>						<b>3,512,343,940</b>						<b>2,720,000,000</b>		
2 13 03 2.0 01	Fasilitasi Kerja Sama Antar Desa dalam Kabupaten/Kota	Terlaksananya Kerjasama Antar Desa				297 Desa	0	Kab. Karawang, Karawang Timur, Adiarsa Timur	PENDAPATAN ASLI DAERAH			297 Desa	110,000,000	Dinas Pemberdayaan Masyarakat dan Desa	
2 13 03 2.0 02	Fasilitasi Kerja Sama Antar Desa dengan Pihak Ketiga dalam Kabupaten/Kota	Terlaksananya Kerjasama Antar Desa				297 Desa	0	Kab. Karawang, Karawang Timur, Adiarsa Timur	PENDAPATAN ASLI DAERAH PENDAPATAN ASLI DAERAH			297 Desa	110,000,000	Dinas Pemberdayaan Masyarakat dan Desa	

**Penetapan Rencana Kerja Pemerintah Daerah (RKPD)  
Kabupaten Karawang  
Tahun 2022**

Kode	Urusan/ Bidang Urusan/ Program/ Kegiatan/ Sub Kegiatan	Indikator Program/ Kegiatan/ Sub Kegiatan	Target Akhir Periode RPJMD	Realisasi Capaian RKPD Tahun 2020	Prakiraan Capaian Target RKPD Tahun 2021	Capaian Kinerja dan Kerangka Pendanaan						Kelompok Sasaran	Prakiraan Maju Rencana Tahun 2023		Perangkat Daerah Penanggung Jawab
						Target 2022	Pagu Indikatif	Lokasi	Sumber Dana	Prioritas			Target	Pagu Indikatif	
										Nasional	Daerah				
2 13 03 2.0 03	Fasilitasi Pembangunan Kawasan Perdesaan	Percepatan Pembangunan Kawasan Perdesaan				297 Desa	3,512,343,940	Kab. Karawang, Karawang Timur, Adiarsa Timur	PENDAPATAN ASLI DAERAH				297 Desa	2,500,000,000	Dinas Pemberdayaan Masyarakat dan Desa
2 13 04	<b>PROGRAM ADMINISTRASI PEMERINTAHAN DESA</b>						<b>10,224,611,060</b>							<b>11,009,917,359</b>	
2 13 04 2.0 1	<b>Pembinaan dan Pengawasan Penyelenggaraan Administrasi Pemerintahan Desa</b>						<b>10,224,611,060</b>							<b>11,009,917,359</b>	
2 13 04 2.0 1 01	Fasilitasi Penyelenggaraan Administrasi Pemerintahan Desa	Pembayaran Asuransi Kesehatan (BPJS Kesehatan) Bagi Kades, Sekdes dan Perangkat Desa Lainnya				3278 Orang	0	Kab. Karawang, Karawang Timur, Adiarsa Timur	PENDAPATAN ASLI DAERAH				3278 Orang	7,734,917,359	Dinas Pemberdayaan Masyarakat dan Desa
2 13 04 2.0 1 02	Fasilitasi Penyusunan Produk Hukum Desa	Penataan Produk Hukum Desa				297 Desa	100,000,000	Kab. Karawang, Karawang Timur, Adiarsa Timur	PENDAPATAN ASLI DAERAH				297 Desa	210,000,000	Dinas Pemberdayaan Masyarakat dan Desa
2 13 04 2.0 1 03	Fasilitasi Penyusunan Perencanaan Pembangunan Desa	Pelaksanaan Penyusunan Perencanaan Desa				297 Desa	0	Kab. Karawang, Karawang Timur, Adiarsa Timur	PENDAPATAN ASLI DAERAH				297 Desa	170,000,000	Dinas Pemberdayaan Masyarakat dan Desa
2 13 04 2.0 1 04	Fasilitasi Pengelolaan Keuangan Desa	Pelaksanaan Pengelolaan Keuangan Desa				297 Desa	512,103,000	Kab. Karawang, Karawang Timur, Adiarsa Timur	PENDAPATAN ASLI DAERAH				297 Desa	210,000,000	Dinas Pemberdayaan Masyarakat dan Desa
2 13 04 2.0 1 05	Pembinaan Peningkatan Kapasitas Aparatur Pemerintah Desa	Peningkatan Kapasitas Aparatur Pemerintahan Desa				3278 Orang	8,604,862,760	Kab. Karawang, Karawang Timur, Adiarsa Timur	PENDAPATAN ASLI DAERAH				3278 Orang	510,000,000	Dinas Pemberdayaan Masyarakat dan Desa
2 13 04 2.0 1 06	Fasilitasi Penyelenggaraan Musyawarah Desa	Pelaksanaan Musrenbang Desa				297 Desa	0	Kab. Karawang, Karawang Timur, Adiarsa Timur	PENDAPATAN ASLI DAERAH				297 Desa	160,000,000	Dinas Pemberdayaan Masyarakat dan Desa
2 13 04 2.0 1 07	Evaluasi dan Pengawasan Peraturan Desa	Pengawasan Peraturan Desa				297 Desa	51,650,000	Kab. Karawang, Karawang Timur, Adiarsa Timur	PENDAPATAN ASLI DAERAH				297 Desa	55,000,000	Dinas Pemberdayaan Masyarakat dan Desa

**Penetapan Rencana Kerja Pemerintah Daerah (RKPD)  
Kabupaten Karawang  
Tahun 2022**

Kode	Urusan/ Bidang Urusan/ Program/ Kegiatan/ Sub Kegiatan	Indikator Program/ Kegiatan/ Sub Kegiatan	Target Akhir Periode RPJMD	Realisasi Capaian RKPD Tahun 2020	Prakiraan Capaian Target RKPD Tahun 2021	Capaian Kinerja dan Kerangka Pendanaan						Kelompok Sasaran	Prakiraan Maju Rencana Tahun 2023		Perangkat Daerah Penanggung Jawab
						Target 2022	Pagu Indikatif	Lokasi	Sumber Dana	Prioritas			Target	Pagu Indikatif	
										Nasional	Daerah				
2.13.04.2.01.08	Pembinaan dan Pemberdayaan BUM Desa dan Lembaga Kerja sama antar Desa	Pengembangan BUMDes di Kabupaten Karawang				297 BUMDes	318,458,000	Kab. Karawang, Karawang Timur, Adiarsa Timur	PENDAPATAN ASLI DAERAH			297 BUMDes	155,000,000	Dinas Pemberdayaan Masyarakat dan Desa	
2.13.04.2.01.09	Penyelenggaraan Pemilihan, Pengangkatan dan Pemberhentian Kepala Desa	Pelaksanaan Pilkades Pergantian Antar Waktu (PAW)				10 Desa	25,650,000	Kab. Karawang, Karawang Timur, Adiarsa Timur	PENDAPATAN ASLI DAERAH		Terwujudnya tata kelola pemerintahan dan keuangan daerah yang transparan, akuntabel dan kapabel	10 Desa	800,000,000	Dinas Pemberdayaan Masyarakat dan Desa	
2.13.04.2.01.10	Fasilitasi Pengangkatan dan Pemberhentian Perangkat Desa	Fasilitas Pengangkatan dan Pemberhentian Kepala Desa				297 Desa	26,000,000	Kab. Karawang, Karawang Timur, Adiarsa Timur	PENDAPATAN ASLI DAERAH		Terwujudnya tata kelola pemerintahan dan keuangan daerah yang transparan, akuntabel dan kapabel	297 Desa	110,000,000	Dinas Pemberdayaan Masyarakat dan Desa	
2.13.04.2.01.11	Fasilitasi Penyusunan Profil Desa	Penataan dan Pembinaan Penyusunan Profil Desa				297 Desa	271,000,000	Kab. Karawang, Karawang Timur, Adiarsa Timur	PENDAPATAN ASLI DAERAH		Peningkatan pelayanan dasar	297 Desa	260,000,000	Dinas Pemberdayaan Masyarakat dan Desa	
2.13.04.2.01.12	Fasilitasi Manajemen Pemerintahan Desa	Penataan Manajemen Pemerintahan Desa				297 Desa	75,000,000	Kab. Karawang, Karawang Timur, Adiarsa Timur	PENDAPATAN ASLI DAERAH (PAD)		Peningkatan pelayanan dasar	297 Desa	110,000,000	Dinas Pemberdayaan Masyarakat dan Desa	
2.13.04.2.01.13	Fasilitasi Pengelolaan Aset Desa	Penataan Aser Desa				297 Desa	52,722,300	Kab. Karawang, Karawang Timur, Adiarsa Timur	PENDAPATAN ASLI DAERAH		Terwujudnya tata kelola pemerintahan dan keuangan daerah yang transparan, akuntabel dan kapabel	297 Desa	110,000,000	Dinas Pemberdayaan Masyarakat dan Desa	
2.13.04.2.01.14	Pembinaan Peningkatan Kapasitas Anggota BPD	Peningkatan Kapasitas Anggota Badan Permusyawaratan Desa (BPD)				297 Desa	20,000,000	Kab. Karawang, Karawang Timur, Adiarsa Timur	PENDAPATAN ASLI DAERAH		Terwujudnya tata kelola pemerintahan dan keuangan daerah yang transparan, akuntabel dan kapabel Terwujudnya tata kelola pemerintahan dan keuangan daerah yang transparan, akuntabel dan kapabel	297 Desa	110,000,000	Dinas Pemberdayaan Masyarakat dan Desa	

**Penetapan Rencana Kerja Pemerintah Daerah (RKPD)  
Kabupaten Karawang  
Tahun 2022**

Kode	Urusan/ Bidang Urusan/ Program/ Kegiatan/ Sub Kegiatan	Indikator Program/ Kegiatan/ Sub Kegiatan	Target Akhir Periode RPJMD	Realisasi Capaian RKPD Tahun 2020	Prakiraan Capaian Target RKPD Tahun 2021	Capaian Kinerja dan Kerangka Pendanaan						Kelompok Sasaran	Prakiraan Maju Rencana Tahun 2023		Perangkat Daerah Penanggung Jawab
						Target 2022	Pagu Indikatif	Lokasi	Sumber Dana	Prioritas			Target	Pagu Indikatif	
										Nasional	Daerah				
2 13 04 2.0 1 15	Fasilitasi Penetapan dan Penegasan Batas Desa	Pentaan Batas Desa				297 Desa	53,800,000	Kab. Karawang, Karawang Timur, Adiarsa Timur	PENDAPATAN ASLI DAERAH		Terwujudnya tata kelola pemerintahan dan keuangan daerah yang transparan, akuntabel dan kapabel		297 Desa	110,000,000	Dinas Pemberdayaan Masyarakat dan Desa
2 13 04 2.0 1 16	Fasilitasi Pembinaan Laporan Kepala Desa	Memberikan Pembinaan Kepada Kepala Desa Dalam Penyusunan Laporan				297 Desa	25,000,000	Kab. Karawang, Karawang Timur, Adiarsa Timur	PENDAPATAN ASLI DAERAH		Terwujudnya tata kelola pemerintahan dan keuangan daerah yang transparan, akuntabel dan kapabel		297 Desa	25,000,000	Dinas Pemberdayaan Masyarakat dan Desa
2 13 04 2.0 1 17	Pelaksanaan Penugasan Urusan/Kewenangan Kabupaten/Kota yang Dilaksanakan oleh Desa	Pembinaan Kepada Kepala Desa				297 Desa	22,200,000	Kab. Karawang, Karawang Timur, Adiarsa Timur	PENDAPATAN ASLI DAERAH				297 Desa	60,000,000	Dinas Pemberdayaan Masyarakat dan Desa
2 13 04 2.0 1 18	Fasilitasi Evaluasi Perkembangan Desa serta Lomba Desa dan Kelurahan	Evaluasi Perkembangan Desa				297 Desa	66,165,000	Kab. Karawang, Karawang Timur, Adiarsa Timur	PENDAPATAN ASLI DAERAH		Terwujudnya tata kelola pemerintahan dan keuangan daerah yang transparan, akuntabel dan kapabel		297 Desa	110,000,000	Dinas Pemberdayaan Masyarakat dan Desa
2 13 05	<b>PROGRAM PEMBERDAYAAN LEMBAGA KEMASYARAKATAN, LEMBAGA ADAT DAN MASYARAKAT HUKUM ADAT</b>						<b>1,971,282,300</b>							<b>1,900,000,000</b>	
2 13 05 2.0 1	<b>Pemberdayaan Lembaga Kemasyarakatan yang Bergerak di Bidang Pemberdayaan Desa dan Lembaga Adat Tingkat Daerah Kabupaten/Kota serta Pemberdayaan Masyarakat Hukum Adat yang Masyarakat Pelakunya Hukum Adat yang Sama dalam Daerah Kabupaten/Kota</b>						<b>1,971,282,300</b>							<b>1,900,000,000</b>	
2 13 05 2.0 1 01	Identifikasi dan Inventarisasi Masyarakat Hukum Adat	Pendataan dan Inventarisir Masyarakat Hukum Adat				297 Desa	50,000,000	Kab. Karawang, Karawang Timur, Adiarsa Timur	PENDAPATAN ASLI DAERAH				297 Desa	25,000,000	Dinas Pemberdayaan Masyarakat dan Desa

**Penetapan Rencana Kerja Pemerintah Daerah (RKPD)  
Kabupaten Karawang  
Tahun 2022**

Kode	Urusan/ Bidang Urusan/ Program/ Kegiatan/ Sub Kegiatan	Indikator Program/ Kegiatan/ Sub Kegiatan	Target Akhir Periode RPJMD	Realisasi Capaian RKPD Tahun 2020	Prakiraan Capaian Target RKPD Tahun 2021	Capaian Kinerja dan Kerangka Pendanaan						Kelompok Sasaran	Prakiraan Maju Rencana Tahun 2023		Perangkat Daerah Penanggung Jawab
						Target 2022	Pagu Indikatif	Lokasi	Sumber Dana	Prioritas			Target	Pagu Indikatif	
										Nasional	Daerah				
2.13.05.2.01.02	Fasilitasi Penataan, Pemberdayaan dan Pendayagunaan Kelembagaan Lembaga Kemasyarakatan Desa/Kelurahan (RT, RW, PKK, Posyandu, LPM, dan Karang Taruna), Lembaga Adat Desa/Kelurahan dan Masyarakat Hukum Adat	Peningkatan Kapasitas Kelembagaan Desa				297 Desa	140,905,000	Kab. Karawang, Karawang Timur, Adiarsa Timur	PENDAPATAN ASLI DAERAH			297 Desa	55,000,000	Dinas Pemberdayaan Masyarakat dan Desa	
2.13.05.2.01.03	Peningkatan Kapasitas Kelembagaan Lembaga Kemasyarakatan Desa/Kelurahan (RT, RW, PKK, Posyandu, LPM, dan Karang Taruna), Lembaga Adat Desa/Kelurahan dan Masyarakat Hukum Adat	Pembinaan Peningkatan Kapasitas Kelembagaan Desa				297 Desa	220,865,000	Kab. Karawang, Karawang Timur, Adiarsa Timur	PENDAPATAN ASLI DAERAH			297 Desa	110,000,000	Dinas Pemberdayaan Masyarakat dan Desa	
2.13.05.2.01.04	Fasilitasi Penyediaan Sarana dan Prasarana Kelembagaan Lembaga Kemasyarakatan Desa/Kelurahan (RT, RW, PKK, Posyandu, LPM, dan Karang Taruna), Lembaga Adat Desa/Kelurahan dan Masyarakat Hukum Adat	Penataan Sarana dan Prasarana Bagi Kelembagaan Desa				297 Desa	0	Kab. Karawang, Karawang Timur, Adiarsa Timur	PENDAPATAN ASLI DAERAH			297 Desa	110,000,000	Dinas Pemberdayaan Masyarakat dan Desa	
2.13.05.2.01.05	Fasilitasi Pengembangan Usaha Ekonomi Masyarakat dan Pemerintah Desa dalam Meningkatkan Pendapatan Asli Desa	Peningkatan dan Penataan BUMDes				297 BUMDes	230,512,300	Kab. Karawang, Karawang Timur, Adiarsa Timur	PENDAPATAN ASLI DAERAH			297 BUMDes	110,000,000	Dinas Pemberdayaan Masyarakat dan Desa	
2.13.05.2.01.06	Fasilitasi Pemerintah Desa dalam Pemanfaatan Teknologi Tepat Guna	Pembinaan Posyantek Untuk Mengikuti TTG Tingkat Kabupaten, Provinsi dan Nasional				30 Posyantek	329,000,000	Kab. Karawang, Karawang Timur, Adiarsa Timur	PENDAPATAN ASLI DAERAH			30 Posyantek	400,000,000	Dinas Pemberdayaan Masyarakat dan Desa	
2.13.05.2.01.07	Fasilitasi Bulan Bhakti Gotong Royong Masyarakat	Pembinaan Kepada Desa Dalam Rangka Bulan Bhakti Gotong Royong Masyarakat (BBGRM) Dengan Pencanaan Di 1 (satu) Desa				297 Desa	100,000,000	Kab. Karawang, Karawang Timur, Adiarsa Timur	PENDAPATAN ASLI DAERAH			297 Desa	110,000,000	Dinas Pemberdayaan Masyarakat dan Desa	

**Penetapan Rencana Kerja Pemerintah Daerah (RKPD)  
Kabupaten Karawang  
Tahun 2022**

Kode	Urusan/ Bidang Urusan/ Program/ Kegiatan/ Sub Kegiatan	Indikator Program/ Kegiatan/ Sub Kegiatan	Target Akhir Periode RPJMD	Realisasi Capaian RKPD Tahun 2020	Prakiraan Capaian Target RKPD Tahun 2021	Capaian Kinerja dan Kerangka Pendanaan					Kelompok Sasaran	Prakiraan Maju Rencana Tahun 2023		Perangkat Daerah Penanggung Jawab	
						Target 2022	Pagu Indikatif	Lokasi	Sumber Dana	Prioritas		Target	Pagu Indikatif		
										Nasional					Daerah
2 13 05 2.0 08	Fasilitasi Penyelenggaraan Ketentraman, Ketertiban dan Perlindungan Masyarakat Desa	Pembinaan Kepada Desa Dalam Rangka Keamanan dan Ketertiban Masyarakat Dengan Melibatkan Unsur TNI - POLRI				297 Desa	0	Kab. Karawang, Karawang Timur, Adiarsa Timur	PENDAPATAN ASLI DAERAH			297 Desa	80,000,000	Dinas Pemberdayaan Masyarakat dan Desa	
2 13 05 2.0 09	Fasilitasi Tim Penggerak PKK dalam Penyelenggaraan Gerakan Pemberdayaan Masyarakat dan Kesejahteraan Keluarga	Pembinaan Bagi PKK Desa dan Dharma Wanita				297 Desa	900,000,000	Kab. Karawang, Karawang Timur, Adiarsa Timur	PENDAPATAN ASLI DAERAH			297 Desa	900,000,000	Dinas Pemberdayaan Masyarakat dan Desa	
<b>URUSAN PEMERINTAHAN WAJIB YANG TIDAK BERKAITAN DENGAN PELAYANAN DASAR</b>															
2 14	<b>URUSAN PEMERINTAHAN BIDANG PENGENDALIAN PENDUDUK DAN KELUARGA BERENCANA</b>					<b>24,274,571,929</b>					<b>11,051,220,953</b>				
2 14 01	<b>PROGRAM PENUNJANG URUSAN PEMERINTAHAN DAERAH KABUPATEN/KOTA</b>					<b>8,211,320,429</b>					<b>2,612,174,221</b>				
2 14 01 2.0 1	<b>Perencanaan, Penganggaran, dan Evaluasi Kinerja Perangkat Daerah</b>					<b>317,294,000</b>					<b>383,925,740</b>				
2 14 01 2.0 06	Koordinasi dan Penyusunan Laporan Capaian Kinerja dan Ikhtisar Realisasi Kinerja SKPD	Jumlah dokumen laporan capaian kinerja dan ikhtisar realisasi kinerja skpd				10 dokumen	317,294,000	Kab. Karawang, Semua Kecamatan, Semua Kelurahan	PENDAPATAN ASLI DAERAH			10 dokumen	383,925,740	Dinas Pengendalian Penduduk dan Keluarga Berencana	
2 14 01 2.0 2	<b>Administrasi Keuangan Perangkat Daerah</b>					<b>5,426,237,214</b>					<b>0</b>				
2 14 01 2.0 01	Penyediaan Gaji dan Tunjangan ASN					5,426,237,214					0		Dinas Pengendalian Penduduk dan Keluarga Berencana		
2 14 01 2.0 3	<b>Administrasi Barang Milik Daerah pada Perangkat Daerah</b>					<b>9,422,000</b>					<b>11,424,820</b>				
2 14 01 2.0 06	Penatausahaan Barang Milik Daerah pada SKPD	Jumlah dokumen laporan penatausahaan barang milik daerah pada SKPD				6 dokumen	9,422,000	Kab. Karawang, Semua Kecamatan, Semua Kelurahan	PENDAPATAN ASLI DAERAH			6 dokumen	11,424,820	Dinas Pengendalian Penduduk dan Keluarga Berencana	
2 14 01 2.0 6	<b>Administrasi Umum Perangkat Daerah</b>					<b>370,194,915</b>					<b>447,935,848</b>				
2 14 01 2.0 01	Penyediaan Komponen Instalasi Listrik/Penerangan Bangunan Kantor	Jumlah jenis komponen instalasi dan alat-alat listrik				5 Komponen listrik	9,662,000	Kab. Karawang, Semua Kecamatan, Semua Kelurahan	PENDAPATAN ASLI DAERAH			5 Komponen listrik	11,691,020	Dinas Pengendalian Penduduk dan Keluarga Berencana	

**Penetapan Rencana Kerja Pemerintah Daerah (RKPD)  
Kabupaten Karawang  
Tahun 2022**

Kode	Urusan/ Bidang Urusan/ Program/ Kegiatan/ Sub Kegiatan	Indikator Program/ Kegiatan/ Sub Kegiatan	Target Akhir Periode RPJMD	Realisasi Capaian RKPD Tahun 2020	Prakiraan Capaian Target RKPD Tahun 2021	Capaian Kinerja dan Kerangka Pendanaan					Kelompok Sasaran	Prakiraan Maju Rencana Tahun 2023		Perangkat Daerah Penanggung Jawab	
						Target 2022	Pagu Indikatif	Lokasi	Sumber Dana	Prioritas		Target	Pagu Indikatif		
										Nasional					Daerah
2.14.01.2.06.02	Penyediaan Peralatan dan Perlengkapan Kantor	Jumlah item peralatan dan perlengkapan kantor				1 unit	8,500,000	Kab. Karawang, Semua Kecamatan, Semua Kelurahan	PENDAPATAN ASLI DAERAH			1 unit	10,285,000	Dinas Pengendalian Penduduk dan Keluarga Berencana	
2.14.01.2.06.03	Penyediaan Peralatan Rumah Tangga	jumlah item peralatan rumah tangga				21 Paket	23,615,715	Kab. Karawang, Semua Kecamatan, Semua Kelurahan	PENDAPATAN ASLI DAERAH			21 Paket	28,575,016	Dinas Pengendalian Penduduk dan Keluarga Berencana	
2.14.01.2.06.04	Penyediaan Bahan Logistik Kantor	Jumlah item alat tulis kantor				27 Paket	79,792,000	Kab. Karawang, Semua Kecamatan, Semua Kelurahan	PENDAPATAN ASLI DAERAH			27 Paket	96,548,320	Dinas Pengendalian Penduduk dan Keluarga Berencana	
2.14.01.2.06.05	Penyediaan Barang Cetak dan Penggandaan	Jumlah item barang cetakan				6 Paket	37,778,000	Kab. Karawang, Semua Kecamatan, Semua Kelurahan	PENDAPATAN ASLI DAERAH			6 Paket	45,711,380	Dinas Pengendalian Penduduk dan Keluarga Berencana	
2.14.01.2.06.06	Penyediaan Bahan Bacaan dan Peraturan Perundang-undangan	Jumlah jenis media yang disediakan, jumlah buku bacaan yang akan disediakan				3 Paket	15,000,000	Kab. Karawang, Semua Kecamatan, Semua Kelurahan	PENDAPATAN ASLI DAERAH			3 Paket	18,150,000	Dinas Pengendalian Penduduk dan Keluarga Berencana	
2.14.01.2.06.08	Fasilitasi Kunjungan Tamu	Jumlah porsi makan dan snack				7 Paket	66,153,400	Kab. Karawang, Semua Kecamatan, Semua Kelurahan	PENDAPATAN ASLI DAERAH			7 Paket	80,045,614	Dinas Pengendalian Penduduk dan Keluarga Berencana	
2.14.01.2.06.09	Penyelenggaraan Rapat Koordinasi dan Konsultasi SKPD	jumlah orang yang melakukan perjalanan dinas				4 Paket	129,693,800		PENDAPATAN ASLI DAERAH		Peningkatan pelayanan dasar	4 Paket	156,929,498	Dinas Pengendalian Penduduk dan Keluarga Berencana	
<b>2.14.01.2.07</b>	<b>Pengadaan Barang Milik Daerah Penunjang Urusan Pemerintah Daerah</b>						<b>852,687,000</b>						<b>550,000,000</b>		
2.14.01.2.07.01	Pengadaan Kendaraan Perorangan Dinas atau Kendaraan Dinas Jabatan						491,745,000		PENDAPATAN ASLI DAERAH				550,000,000	Dinas Pengendalian Penduduk dan Keluarga Berencana	
2.14.01.2.07.02	Pengadaan Kendaraan Dinas Operasional atau Lapangan	Jumlah mobil				1 Unit	360,942,000	Kab. Karawang, Semua Kecamatan, Semua Kelurahan	PENDAPATAN ASLI DAERAH			1 Unit	0	Dinas Pengendalian Penduduk dan Keluarga Berencana	



**Penetapan Rencana Kerja Pemerintah Daerah (RKPD)  
Kabupaten Karawang  
Tahun 2022**

Kode	Urusan/ Bidang Urusan/ Program/ Kegiatan/ Sub Kegiatan	Indikator Program/ Kegiatan/ Sub Kegiatan	Target Akhir Periode RPJMD	Realisasi Capaian RKPD Tahun 2020	Prakiraan Capaian Target RKPD Tahun 2021	Capaian Kinerja dan Kerangka Pendanaan						Kelompok Sasaran	Prakiraan Maju Rencana Tahun 2023		Perangkat Daerah Penanggung Jawab
						Target 2022	Pagu Indikatif	Lokasi	Sumber Dana	Prioritas			Target	Pagu Indikatif	
										Nasional	Daerah				
2 14 01 2.0 8	<b>Penyediaan Jasa Penunjang Urusan Pemerintahan Daerah</b>						<b>626,760,300</b>						<b>758,379,963</b>		
2 14 01 2.0 8 01	Penyediaan Jasa Surat Menyurat	jumlah materai dan peranko				273 Buah	2,992,000	Kab. Karawang, Semua Kecamatan, Semua Kelurahan	PENDAPATAN ASLI DAERAH				273 Buah	3,620,320	Dinas Pengendalian Penduduk dan Keluarga Berencana
2 14 01 2.0 8 02	Penyediaan Jasa Komunikasi, Sumber Daya Air dan Listrik	Jumlah no rekening penyediaan tenaga perbaikan listrik, penyediaan listrik, air minum/air bersih, telekomunikasi internet				3 Paket	151,768,300	Kab. Karawang, Semua Kecamatan, Semua Kelurahan	PENDAPATAN ASLI DAERAH				3 Paket	183,639,643	Dinas Pengendalian Penduduk dan Keluarga Berencana
2 14 01 2.0 8 03	Penyediaan Jasa Peralatan dan Perlengkapan Kantor	jumlah item peralatan dan perlengkapan kantor				3 Paket	20,000,000	Kab. Karawang, Semua Kecamatan, Semua Kelurahan	PENDAPATAN ASLI DAERAH				3 Paket	24,200,000	Dinas Pengendalian Penduduk dan Keluarga Berencana
2 14 01 2.0 8 04	Penyediaan Jasa Pelayanan Umum Kantor	Jumlah tenaga kontrak kerja yang menerima gaji				17 Orang	452,000,000	Kab. Karawang, Semua Kecamatan, Semua Kelurahan	PENDAPATAN ASLI DAERAH				17 Orang	546,920,000	Dinas Pengendalian Penduduk dan Keluarga Berencana
2 14 01 2.0 9	<b>Pemeliharaan Barang Milik Daerah Penunjang Urusan Pemerintahan Daerah</b>						<b>608,725,000</b>						<b>460,507,850</b>		
2 14 01 2.0 9 01	Penyediaan Jasa Pemeliharaan, Biaya Pemeliharaan dan Pajak Kendaraan Perorangan Dinas atau Kendaraan Dinas Jabatan	Jumlah kendaraan perorangan dinas atau kendaraan dinas jabatan yang dipelihara				227 Unit	370,725,000	Kab. Karawang, Semua Kecamatan, Semua Kelurahan	PENDAPATAN ASLI DAERAH				227 Unit	448,577,250	Dinas Pengendalian Penduduk dan Keluarga Berencana
2 14 01 2.0 9 09	Pemeliharaan/Rehabilitasi Gedung Kantor dan Bangunan Lainnya	pemeliharaan / rehabilitasi sarana dan prasarana gedung kantor atau bangunan lainnya				1 Bangunan	238,000,000	Kab. Karawang, Semua Kecamatan, Semua Kelurahan	PENDAPATAN ASLI DAERAH				1 Bangunan	11,930,600	Dinas Pengendalian Penduduk dan Keluarga Berencana
2 14 02	<b>PROGRAM PENGENDALIAN PENDUDUK</b>						<b>176,180,000</b>						<b>60,536,300</b>		

**Penetapan Rencana Kerja Pemerintah Daerah (RKPD)  
Kabupaten Karawang  
Tahun 2022**

Kode	Urusan/ Bidang Urusan/ Program/ Kegiatan/ Sub Kegiatan	Indikator Program/ Kegiatan/ Sub Kegiatan	Target Akhir Periode RPJMD	Realisasi Capaian RKPD Tahun 2020	Prakiraan Capaian Target RKPD Tahun 2021	Capaian Kinerja dan Kerangka Pendanaan						Kelompok Sasaran	Prakiraan Maju Rencana Tahun 2023		Perangkat Daerah Penanggung Jawab
						Target 2022	Pagu Indikatif	Lokasi	Sumber Dana	Prioritas			Target	Pagu Indikatif	
										Nasional	Daerah				
2 14 02	Pemaduan dan Sinkronisasi Kebijakan Pemerintah Daerah Provinsi dengan Pemerintah Daerah Kabupaten/Kota dalam rangka Pengendalian Kuantitas Penduduk						50,030,000						60,536,300		
2 14 02 1 01	Penyerasian Kebijakan Pembangunan Daerah Kabupaten/Kota terhadap Kependudukan, Keluarga Berencana dan Pembangunan Keluarga (Program KKBPK)						0		PENDAPATAN ASLI DAERAH				0	Dinas Pengendalian Penduduk dan Keluarga Berencana	
2 14 02 1 02	Penyusunan dan Pemanfaatan Grand Design Pembangunan Kependudukan (GDPK) Tingkat Kabupaten/Kota	Jumlah Sekolah Siaga Kependudukan				2 Sekolah	50,030,000	Kab. Karawang, Semua Kecamatan, Semua Kelurahan	PENDAPATAN ASLI DAERAH			2 Sekolah	60,536,300	Dinas Pengendalian Penduduk dan Keluarga Berencana	
2 14 02 2	Pemetaan Perkiraan Pengendalian Penduduk Cakupan Daerah Kabupaten/Kota						126,150,000						0		
2 14 02 2 02	Penyediaan dan Pengolahan Data Kependudukan						126,150,000		PENDAPATAN ASLI DAERAH				0	Dinas Pengendalian Penduduk dan Keluarga Berencana	
2 14 03	PROGRAM PEMBINAAN KELUARGA BERENCANA (KB)						15,078,100,750						8,019,115,324		
2 14 03 1	Pelaksanaan Advokasi, Komunikasi, Informasi dan Edukasi (KIE) Pengendalian Penduduk dan KB sesuai Kearifan Budaya Lokal						2,407,757,250						234,648,810		
2 14 03 1 02	Komunikasi, Informasi dan Edukasi (KIE) Program KKBPK sesuai Kearifan Budaya Lokal	Jumlah Kampung KB				240 Kampung KB	218,497,100					240 Kampung KB	234,648,810	Dinas Pengendalian Penduduk dan Keluarga Berencana	
2 14 03 1 03	Penyediaan dan Distribusi Sarana KIE Program KKBPK						232,300,150		DAK Fisik-Bidang Kesehatan dan KB-Reguler-Pelayanan Kefarmasian				0	Dinas Pengendalian Penduduk dan Keluarga Berencana	

**Penetapan Rencana Kerja Pemerintah Daerah (RKPD)  
Kabupaten Karawang  
Tahun 2022**

Kode	Urusan/ Bidang Urusan/ Program/ Kegiatan/ Sub Kegiatan	Indikator Program/ Kegiatan/ Sub Kegiatan	Target Akhir Periode RPJMD	Realisasi Capaian RKPD Tahun 2020	Prakiraan Capaian Target RKPD Tahun 2021	Capaian Kinerja dan Kerangka Pendanaan						Kelompok Sasaran	Prakiraan Maju Rencana Tahun 2023		Perangkat Daerah Penanggung Jawab
						Target 2022	Pagu Indikatif	Lokasi	Sumber Dana	Prioritas			Target	Pagu Indikatif	
										Nasional	Daerah				
2 14 03 2.0 07	Pengelolaan Operasional dan Sarana di Balai Penyuluhan KKBPB						1,956,960,000		DAK Non Fisik - BOKKB - BOK		Pembangunan SDM berkarakter budaya Unggul			Dinas Pengendalian Penduduk dan Keluarga Berencana	
2 14 03 2.0 2	<b>Pendayagunaan Tenaga Penyuluh KB/Petugas Lapangan KB (PKB/PLKB)</b>						<b>7,118,025,500</b>						<b>6,450,104,045</b>		
2 14 03 2.0 03	Penguatan Pelaksanaan Penyuluhan, Penggerakan, Pelayanan dan Pengembangan Program KKBPB untuk Petugas Keluarga Berencana/Penyuluh Lapangan Keluarga Berencana (PKB/PLKB)	Jumlah PLKB/PKB				163 Orang	267,625,500	Kab. Karawang, Semua Kecamatan, Semua Kelurahan	PENDAPATAN ASLI DAERAH			163 Orang	105,348,045	Dinas Pengendalian Penduduk dan Keluarga Berencana	
2 14 03 2.0 04	Penggerakan Kader Institusi Masyarakat Pedesaan (IMP)	Jumlah PPKBD				335 Orang	6,850,400,000	Kab. Karawang, Semua Kecamatan, Semua Kelurahan	PENDAPATAN ASLI DAERAH			335 Orang	6,344,756,000	Dinas Pengendalian Penduduk dan Keluarga Berencana	
2 14 03 2.0 3	<b>Pengendalian dan Pendistribusian Kebutuhan Alat dan Obat Kontrasepsi serta Pelaksanaan Pelayanan KB di Daerah Kabupaten/Kota</b>						<b>3,994,788,000</b>						<b>1,232,686,169</b>		
2 14 03 2.0 01	Pengendalian Pendistribusian Alat dan Obat Kontrasepsi dan Sarana Penunjang Pelayanan KB ke Fasilitas Kesehatan Termasuk Jaringan dan Jejaringnya	Jumlah faskes yang didistribusikan alat dan obat				70 Faskes	287,987,800	Kab. Karawang, Semua Kecamatan, Semua Kelurahan	PENDAPATAN ASLI DAERAH			70 Faskes	124,025,000	Dinas Pengendalian Penduduk dan Keluarga Berencana	
2 14 03 2.0 03	Peningkatan Kesertaan Penggunaan Metode Kontrasepsi Jangka Panjang (MKJP)	Jumlah akseptor baru metode kontrasepsi jangka panjang ( MKJP )				5200 Akseptor	3,224,345,000	Kab. Karawang, Semua Kecamatan, Semua Kelurahan	PENDAPATAN ASLI DAERAH			5200 Akseptor	580,630,600	Dinas Pengendalian Penduduk dan Keluarga Berencana	
2 14 03 2.0 09	Promosi dan Konseling Kesehatan Reproduksi, serta Hak-Hak Reproduksi di Fasilitas Kesehatan dan Kelompok Kegiatan	Jumlah remaja yang mengikuti pusat informasi dan konseling remaja/mahasiswa				420 Orang	482,455,200	Kab. Karawang, Semua Kecamatan, Semua Kelurahan	PENDAPATAN ASLI DAERAH			420 Orang	528,030,569	Dinas Pengendalian Penduduk dan Keluarga Berencana	

**Penetapan Rencana Kerja Pemerintah Daerah (RKPD)  
Kabupaten Karawang  
Tahun 2022**

Kode	Urusan/ Bidang Urusan/ Program/ Kegiatan/ Sub Kegiatan	Indikator Program/ Kegiatan/ Sub Kegiatan	Target Akhir Periode RPJMD	Realisasi Capaian RKPD Tahun 2020	Prakiraan Capaian Target RKPD Tahun 2021	Capaian Kinerja dan Kerangka Pendanaan						Kelompok Sasaran	Prakiraan Maju Rencana Tahun 2023		Perangkat Daerah Penanggung Jawab
						Target 2022	Pagu Indikatif	Lokasi	Sumber Dana	Prioritas			Target	Pagu Indikatif	
										Nasional	Daerah				
2 14 03	Pemberdayaan dan Peningkatan Peran serta Organisasi Kemasyarakatan Tingkat Daerah Kabupaten/Kota dalam Pelaksanaan Pelayanan dan Pembinaan Kesertaan Ber-KB						1,557,530,000						101,676,300		
2 14 03	Penguatan Peran serta Organisasi Kemasyarakatan dan Mitra Kerja Lainnya dalam Pelaksanaan Pelayanan dan Pembinaan Kesertaan Ber-KB	Jumlah organisasi masyarakat yang berperan serta dalam pelayanan dan pembinaan program kkbpk				3 Organisasi	97,130,000	Kab. Karawang, Semua Kecamatan, Semua Kelurahan	PENDAPATAN ASLI DAERAH			3 Organisasi	101,676,300	Dinas Pengendalian Penduduk dan Keluarga Berencana	
2 14 03	Pelaksanaan dan Pengelolaan Program KKBPK di Kampung KB						1,460,400,000		DAK Non Fisik-PK2UKM				0	Dinas Pengendalian Penduduk dan Keluarga Berencana	
2 14 04	<b>PROGRAM PEMBERDAYAAN DAN PENINGKATAN KELUARGA SEJAHTERA (KS)</b>						808,970,750						359,395,108		
2 14 04	<b>Pelaksanaan Pembangunan Keluarga melalui Pembinaan Ketahanan dan Kesejahteraan Keluarga</b>						660,470,750						179,710,108		
2 14 04	Orientasi dan Pelatihan Teknis Pengelola Ketahanan dan Kesejahteraan Keluarga (BKB, BKR, BKL, PPPKS, PIK-R dan Pemberdayaan Ekonomi Keluarga/UPPKS)	Cakupan anggota uppks yang berkb mandiri				6.7 %	51,710,000	Kab. Karawang, Semua Kecamatan, Semua Kelurahan	PENDAPATAN ASLI DAERAH			6.7 %	85,014,600	Dinas Pengendalian Penduduk dan Keluarga Berencana	
2 14 04	Orientasi/Pelatihan Teknis Pelaksana/Kader Ketahanan dan Kesejahteraan Keluarga (BKB, BKR, BKL, PPPKS, PIK-R dan Pemberdayaan Ekonomi Keluarga/UPPKS)	Cakupan anggota BKB ber KB				57.74 %	78,260,750	Kab. Karawang, Semua Kecamatan, Semua Kelurahan	PENDAPATAN ASLI DAERAH			57.74 %	94,695,508	Dinas Pengendalian Penduduk dan Keluarga Berencana	

**Penetapan Rencana Kerja Pemerintah Daerah (RKPD)  
Kabupaten Karawang  
Tahun 2022**

Kode	Urusan/ Bidang Urusan/ Program/ Kegiatan/ Sub Kegiatan	Indikator Program/ Kegiatan/ Sub Kegiatan	Target Akhir Periode RPJMD	Realisasi Capaian RKPD Tahun 2020	Prakiraan Capaian Target RKPD Tahun 2021	Capaian Kinerja dan Kerangka Pendanaan						Kelompok Sasaran	Prakiraan Maju Rencana Tahun 2023		Perangkat Daerah Penanggung Jawab
						Target 2022	Pagu Indikatif	Lokasi	Sumber Dana	Prioritas			Target	Pagu Indikatif	
										Nasional	Daerah				
2 14 04 2.0 06	Penyediaan Biaya Operasional bagi Kelompok Kegiatan Ketahanan dan Kesejahteraan Keluarga (BKB, BKR, BKL, PPPKS, PIK-R dan Pemberdayaan Ekonomi Keluarga/UPPKS)						530,500,000		PENDAPATAN ASLI DAERAH					0	Dinas Pengendalian Penduduk dan Keluarga Berencana
2 14 04 2.0 2	<b>Pelaksanaan dan Peningkatan Peran Serta Organisasi Kemasyarakatan Tingkat Daerah Kabupaten/ Kota dalam Pembangunan Keluarga Melalui Pembinaan Ketahanan dan Kesejahteraan Keluarga</b>						<b>148,500,000</b>							<b>179,685,000</b>	
2 14 04 2.0 04	Promosi dan Sosialisasi Program Ketahanan dan Kesejahteraan Keluarga bagi Mitra Kerja	Jumlah Mitra Kerja yang Melakukan sosialisasi Program KKBPK				3 Kelompok	148,500,000		PENDAPATAN ASLI DAERAH			3 Kelompok	179,685,000		Dinas Pengendalian Penduduk dan Keluarga Berencana
2	<b>URUSAN PEMERINTAHAN WAJIB YANG TIDAK BERKAITAN DENGAN PELAYANAN DASAR</b>														
2 15	<b>URUSAN PEMERINTAHAN BIDANG PERHUBUNGAN</b>						<b>49,944,035,032</b>						<b>11,294,563,883</b>		
2 15 01	<b>PROGRAM PENUNJANG URUSAN PEMERINTAHAN DAERAH KABUPATEN/KOTA</b>						<b>21,359,871,300</b>							<b>5,144,768,037</b>	
2 15 01 2.0 1	<b>Perencanaan, Penganggaran, dan Evaluasi Kinerja Perangkat Daerah</b>						<b>322,281,600</b>							<b>436,000,000</b>	
2 15 01 2.0 01	Penyusunan Dokumen Perencanaan Perangkat Daerah	Jumlah Dokumen Perencanaan Perangkat Daerah				15 Dokumen	223,249,500	Kab. Karawang, Semua Kecamatan, Semua Kelurahan	PENDAPATAN ASLI DAERAH			15 Dokumen	160,000,000		Dinas Perhubungan
2 15 01 2.0 02	Koordinasi dan Penyusunan Dokumen RKA-SKPD	Jumlah Dokumen RKA-SKPD yang disusun				5 Dokumen	15,085,000	Kab. Karawang, Semua Kecamatan, Semua Kelurahan	PENDAPATAN ASLI DAERAH			5 Dokumen	35,000,000		Dinas Perhubungan
2 15 01 2.0 03	Koordinasi dan Penyusunan Dokumen Perubahan RKA-SKPD	Jumlah Dokumen Perubahan RKA-SKPD yang disusun				5 Dokumen	7,078,000	Kab. Karawang, Semua Kecamatan, Semua Kelurahan	PENDAPATAN ASLI DAERAH			5 Dokumen	10,000,000		Dinas Perhubungan

**Penetapan Rencana Kerja Pemerintah Daerah (RKPD)  
Kabupaten Karawang  
Tahun 2022**

Kode	Urusan/ Bidang Urusan/ Program/ Kegiatan/ Sub Kegiatan	Indikator Program/ Kegiatan/ Sub Kegiatan	Target Akhir Periode RPJMD	Realisasi Capaian RKPD Tahun 2020	Prakiraan Capaian Target RKPD Tahun 2021	Capaian Kinerja dan Kerangka Pendanaan					Kelompok Sasaran	Prakiraan Maju Rencana Tahun 2023		Perangkat Daerah Penanggung Jawab	
						Target 2022	Pagu Indikatif	Lokasi	Sumber Dana	Prioritas		Target	Pagu Indikatif		
										Nasional					Daerah
2.15.01.2.01.04	Koordinasi dan Penyusunan DPA-SKPD	Jumlah Dokumen DPA-SKPD yang disusun				5 Dokumen	5,404,000	Kab. Karawang, Semua Kecamatan, Semua Kelurahan	PENDAPATAN ASLI DAERAH			5 Dokumen	8,000,000	Dinas Perhubungan	
2.15.01.2.01.05	Koordinasi dan Penyusunan Perubahan DPA-SKPD	Jumlah Dokumen Perubahan DPA-SKPD yang disusun				5 Dokumen	4,478,000	Kab. Karawang, Semua Kecamatan, Semua Kelurahan	PENDAPATAN ASLI DAERAH			5 Dokumen	8,000,000	Dinas Perhubungan	
2.15.01.2.01.06	Koordinasi dan Penyusunan Laporan Capaian Kinerja dan Ikhtisar Realisasi Kinerja SKPD	Jumlah Dokumen Laporan Capaian Kinerja dan Ikhtisar Realisasi Kinerja SKPD				12 Dokumen	56,750,000	Kab. Karawang, Semua Kecamatan, Semua Kelurahan	PENDAPATAN ASLI DAERAH			12 Dokumen	135,000,000	Dinas Perhubungan	
2.15.01.2.01.07	Evaluasi Kinerja Perangkat Daerah	Jumlah Dokumen Laporan Evaluasi Tahunan (LAKIP, Capaian IKU, LPPD, LKPJ)				4 Dokumen	10,237,100	Semua Kab/Kota, Semua Kecamatan, Semua Kelurahan	PENDAPATAN ASLI DAERAH			4 Dokumen	80,000,000	Dinas Perhubungan	
<b>2.15.01.2.02</b>	<b>Administrasi Keuangan Perangkat Daerah</b>						<b>15,304,412,400</b>						<b>61,000,002</b>		
2.15.01.2.02.01	Penyediaan Gaji dan Tunjangan ASN	Jumlah ASN yang menerima Gaji dan Tunjangan				24 Dokumen	15,171,398,000	Kab. Karawang, Semua Kecamatan, Semua Kelurahan	PENDAPATAN ASLI DAERAH			24 Dokumen	8,000,000	Dinas Perhubungan	
2.15.01.2.02.03	Pelaksanaan Penatausahaan dan Pengujian/Verifikasi Keuangan SKPD	Jumlah Uang yang dipertanggungjawabkan				12 Dokumen	0	Kab. Karawang, Semua Kecamatan, Semua Kelurahan	PENDAPATAN ASLI DAERAH			12 Dokumen	8,000,000	Dinas Perhubungan	
2.15.01.2.02.04	Koordinasi dan Pelaksanaan Akuntansi SKPD	Jumlah pertanggungjawaban keuangan yang diposting sesuai kode rekening				1 Dokumen	0	Kab. Karawang, Semua Kecamatan, Semua Kelurahan	PENDAPATAN ASLI DAERAH			1 Dokumen	1	Dinas Perhubungan	
2.15.01.2.02.05	Koordinasi dan Penyusunan Laporan Keuangan Akhir Tahun SKPD	Jumlah Dokumen Laporan Keuangan Akhir Tahun SKPD				5 Dokumen	3,358,400	Kab. Karawang, Semua Kecamatan, Semua Kelurahan	PENDAPATAN ASLI DAERAH			5 Dokumen	5,000,000	Dinas Perhubungan	
2.15.01.2.02.06	Pengelolaan dan Penyiapan Bahan Tanggapan Pemeriksaan Keuangan	Jumlah Bahan Tanggapan Pemeriksaan Keuangan				1 Dokumen	0	Kab. Karawang, Semua Kecamatan, Semua Kelurahan	PENDAPATAN ASLI DAERAH			1 Dokumen	5,000,000	Dinas Perhubungan	

**Penetapan Rencana Kerja Pemerintah Daerah (RKPD)  
Kabupaten Karawang  
Tahun 2022**

Kode	Urusan/ Bidang Urusan/ Program/ Kegiatan/ Sub Kegiatan	Indikator Program/ Kegiatan/ Sub Kegiatan	Target Akhir Periode RPJMD	Realisasi Capaian RKPD Tahun 2020	Prakiraan Capaian Target RKPD Tahun 2021	Capaian Kinerja dan Kerangka Pendanaan						Kelompok Sasaran	Prakiraan Maju Rencana Tahun 2023		Perangkat Daerah Penanggung Jawab
						Target 2022	Pagu Indikatif	Lokasi	Sumber Dana	Prioritas			Target	Pagu Indikatif	
										Nasional	Daerah				
2.15.01.2.02.07	Koordinasi dan Penyusunan Laporan Keuangan Bulanan/Triwulanan/Semesteran SKPD	Jumlah Dokumen Laporan Keuangan Bulanan/Triwulanan/Semesteran SKPD				18 Dokumen	129,656,000	Kab. Karawang, Semua Kecamatan, Semua Kelurahan	PENDAPATAN ASLI DAERAH				18 Dokumen	35,000,000	Dinas Perhubungan
2.15.01.2.02.08	Penyusunan Pelaporan dan Analisis Prognosis Realisasi Anggaran	Jumlah Dokumen Pelaporan dan Analisis Prognosis Realisasi Anggaran				1 Dokumen	0	Kab. Karawang, Semua Kecamatan, Semua Kelurahan	PENDAPATAN ASLI DAERAH				1 Dokumen	1	Dinas Perhubungan
<b>2.15.01.2.03</b>	<b>Administrasi Barang Milik Daerah pada Perangkat Daerah</b>						<b>0</b>							<b>7</b>	
2.15.01.2.03.01	Penyusunan Perencanaan Kebutuhan Barang Milik Daerah SKPD	Jumlah Dokumen Perencanaan Kebutuhan Barang Milik Daerah SKPD				1 Dokumen	0	Kab. Karawang, Semua Kecamatan, Semua Kelurahan	PENDAPATAN ASLI DAERAH				1 Dokumen	1	Dinas Perhubungan
2.15.01.2.03.02	Pengamanan Barang Milik Daerah SKPD	Jumlah Item Barang Milik Daerah SKPD yang diinventarisir				1 Dokumen	0	Kab. Karawang, Semua Kecamatan, Semua Kelurahan	PENDAPATAN ASLI DAERAH				1 Dokumen	1	Dinas Perhubungan
2.15.01.2.03.03	Koordinasi dan Penilaian Barang Milik Daerah SKPD	Frekuensi pelaksanaan Penilaian Barang Milik Daerah SKPD				1 Dokumen	0	Kab. Karawang, Semua Kecamatan, Semua Kelurahan	PENDAPATAN ASLI DAERAH				1 Dokumen	1	Dinas Perhubungan
2.15.01.2.03.04	Pembinaan, Pengawasan, dan Pengendalian Barang Milik Daerah pada SKPD	Frekuensi Pelaksanaan Pembinaan, Pengawasan, dan Pengendalian Barang Milik Daerah pada SKPD				1 Dokumen	0	Kab. Karawang, Semua Kecamatan, Semua Kelurahan	PENDAPATAN ASLI DAERAH				1 Dokumen	1	Dinas Perhubungan
2.15.01.2.03.05	Rekonsiliasi dan Penyusunan Laporan Barang Milik Daerah pada SKPD	Jumlah Dokumen Laporan Barang Milik Daerah pada SKPD				1 Dokumen	0	Kab. Karawang, Semua Kecamatan, Semua Kelurahan	PENDAPATAN ASLI DAERAH				1 Dokumen	1	Dinas Perhubungan
2.15.01.2.03.06	Penatausahaan Barang Milik Daerah pada SKPD	Jumlah Dokumen Laporan Penatausahaan Barang Milik Daerah pada SKPD				1 Dokumen	0	Kab. Karawang, Semua Kecamatan, Semua Kelurahan	PENDAPATAN ASLI DAERAH				1 Dokumen	1	Dinas Perhubungan

**Penetapan Rencana Kerja Pemerintah Daerah (RKPD)  
Kabupaten Karawang  
Tahun 2022**

Kode	Urusan/ Bidang Urusan/ Program/ Kegiatan/ Sub Kegiatan	Indikator Program/ Kegiatan/ Sub Kegiatan	Target Akhir Periode RPJMD	Realisasi Capaian RKPD Tahun 2020	Prakiraan Capaian Target RKPD Tahun 2021	Capaian Kinerja dan Kerangka Pendanaan					Kelompok Sasaran	Prakiraan Maju Rencana Tahun 2023		Perangkat Daerah Penanggung Jawab		
						Target 2022	Pagu Indikatif	Lokasi	Sumber Dana	Prioritas		Target	Pagu Indikatif			
										Nasional					Daerah	
2.15.01.2.03.07	Pemanfaatan Barang Milik Daerah SKPD	Jumlah Dokumen Laporan Barang Milik Daerah SKPD yang dimanfaatkan				1 Dokumen		Semua Kab/Kota, Semua Kecamatan, Semua Kelurahan	PENDAPATAN ASLI DAERAH				1 Dokumen		1	Dinas Perhubungan
<b>2.15.01.2.04</b>	<b>Administrasi Pendapatan Daerah Kewenangan Perangkat Daerah</b>						<b>0</b>								<b>7</b>	
2.15.01.2.04.01	Perencanaan Pengelolaan Retribusi Daerah	Jumlah dokumen Perencanaan Pengelolaan Retribusi Daerah				1 Dokumen		Kab. Karawang, Semua Kecamatan, Semua Kelurahan	PENDAPATAN ASLI DAERAH				1 Dokumen		1	Dinas Perhubungan
2.15.01.2.04.02	Analisa dan Pengembangan Retribusi Daerah, serta Penyusunan Kebijakan Retribusi Daerah	Jumlah dokumen Analisa dan Pengembangan Retribusi Daerah, serta Penyusunan Kebijakan Retribusi Daerah				1 Dokumen		Kab. Karawang, Semua Kecamatan, Semua Kelurahan	PENDAPATAN ASLI DAERAH				1 Dokumen		1	Dinas Perhubungan
2.15.01.2.04.03	Penyuluhan dan Penyebarluasan Kebijakan Retribusi Daerah	Frekuensi Penyuluhan dan Penyebarluasan Kebijakan Retribusi Daerah yang dilaksanakan				1 Dokumen		Semua Kab/Kota, Semua Kecamatan, Semua Kelurahan	PENDAPATAN ASLI DAERAH				1 Dokumen		1	Dinas Perhubungan
2.15.01.2.04.04	Pendataan dan Pendaftaran Objek Retribusi Daerah	Jumlah Objek Retribusi Daerah yang didata dan terdaftar				1 Dokumen		Kab. Karawang, Semua Kecamatan, Semua Kelurahan	PENDAPATAN ASLI DAERAH				1 Dokumen		1	Dinas Perhubungan
2.15.01.2.04.05	Pengolahan Data Retribusi Daerah	Jumlah dokumen Pengolahan Data Retribusi Daerah				1 Dokumen		Kab. Karawang, Semua Kecamatan, Semua Kelurahan	PENDAPATAN ASLI DAERAH				1 Dokumen		1	Dinas Perhubungan
2.15.01.2.04.06	Penetapan Wajib Retribusi Daerah	Jumlah Wajib Retribusi Daerah yang ditetapkan				1 Dokumen		Kab. Karawang, Semua Kecamatan, Semua Kelurahan	PENDAPATAN ASLI DAERAH				1 Dokumen		1	Dinas Perhubungan
2.15.01.2.04.07	Pelaporan Pengelolaan Retribusi Daerah	Jumlah Dokumen Pelaporan Pengelolaan Retribusi Daerah				1 Dokumen		Kab. Karawang, Semua Kecamatan, Semua Kelurahan	PENDAPATAN ASLI DAERAH				1 Dokumen		1	Dinas Perhubungan
<b>2.15.01.2.05</b>	<b>Administrasi Kepegawaian Perangkat Daerah</b>						<b>201,434,200</b>								<b>250,000,006</b>	



**Penetapan Rencana Kerja Pemerintah Daerah (RKPD)  
Kabupaten Karawang  
Tahun 2022**

Kode	Urusan/ Bidang Urusan/ Program/ Kegiatan/ Sub Kegiatan	Indikator Program/ Kegiatan/ Sub Kegiatan	Target Akhir Periode RPJMD	Realisasi Capaian RKPD Tahun 2020	Prakiraan Capaian Target RKPD Tahun 2021	Capaian Kinerja dan Kerangka Pendanaan					Kelompok Sasaran	Prakiraan Maju Rencana Tahun 2023		Perangkat Daerah Penanggung Jawab	
						Target 2022	Pagu Indikatif	Lokasi	Sumber Dana	Prioritas		Target	Pagu Indikatif		
										Nasional					Daerah
2.15.01.2.05.01	Peningkatan Sarana dan Prasarana Disiplin Pegawai	Jumlah Pakaian Olahraga dan Pakaian Hari-hari tertentu				240 stel		Kab. Karawang, Semua Kecamatan, Semua Kelurahan	PENDAPATAN ASLI DAERAH			240 stel	40,000,000	Dinas Perhubungan	
2.15.01.2.05.02	Pengadaan Pakaian Dinas Beserta Atribut Kelengkapannya	Jumlah pakaian dinas dan perlengkapannya				240 stel	169,434,200	Semua Kab/Kota, Semua Kecamatan, Semua Kelurahan	PENDAPATAN ASLI DAERAH			240 stel	120,000,000	Dinas Perhubungan	
2.15.01.2.05.03	Pendataan dan Pengolahan Administrasi Kepegawaian	Jumlah Dokumen Laporan Pendataan dan Pengolahan Administrasi Kepegawaian				1 Dokumen		Semua Kab/Kota, Semua Kecamatan, Semua Kelurahan	PENDAPATAN ASLI DAERAH			1 Dokumen		1 Dinas Perhubungan	
2.15.01.2.05.04	Koordinasi dan Pelaksanaan Sistem Informasi Kepegawaian	Jumlah data kepegawaian yang diupdate ke Sistem Informasi Kepegawaian				1 Dokumen		Kab. Karawang, Semua Kecamatan, Semua Kelurahan	PENDAPATAN ASLI DAERAH			1 Dokumen		1 Dinas Perhubungan	
2.15.01.2.05.05	Monitoring, Evaluasi, dan Penilaian Kinerja Pegawai	Jumlah Laporan Monitoring, Evaluasi, dan Penilaian Kinerja Pegawai				1 Dokumen		Kab. Karawang, Semua Kecamatan, Semua Kelurahan	PENDAPATAN ASLI DAERAH			1 Dokumen		1 Dinas Perhubungan	
2.15.01.2.05.06	Pemulangan Pegawai yang Pensiun	Jumlah Laporan Pemulangan Pegawai yang Pensiun				1 Dokumen		Kab. Karawang, Semua Kecamatan, Semua Kelurahan	PENDAPATAN ASLI DAERAH			1 Dokumen		1 Dinas Perhubungan	
2.15.01.2.05.07	Pemulangan Pegawai yang Meninggal dalam Melaksanakan Tugas	Jumlah Laporan Pemulangan Pegawai yang Meninggal dalam Melaksanakan Tugas				1 Dokumen		Kab. Karawang, Semua Kecamatan, Semua Kelurahan	PENDAPATAN ASLI DAERAH			1 Dokumen		1 Dinas Perhubungan	
2.15.01.2.05.08	Pemindahan Tugas ASN	Jumlah Laporan Pemindahan Tugas ASN				1 Dokumen		Semua Kab/Kota, Semua Kecamatan, Semua Kelurahan	PENDAPATAN ASLI DAERAH			1 Dokumen		1 Dinas Perhubungan	
2.15.01.2.05.09	Pendidikan dan Pelatihan Pegawai Berdasarkan Tugas dan Fungsi	Pendidikan dan Pelatihan Pegawai Berdasarkan Tugas dan Fungsi				3 orang	32,000,000	Kab. Karawang, Semua Kecamatan, Semua Kelurahan	PENDAPATAN ASLI DAERAH			3 orang	30,000,000	Dinas Perhubungan	

**Penetapan Rencana Kerja Pemerintah Daerah (RKPD)  
Kabupaten Karawang  
Tahun 2022**

Kode	Urusan/ Bidang Urusan/ Program/ Kegiatan/ Sub Kegiatan	Indikator Program/ Kegiatan/ Sub Kegiatan	Target Akhir Periode RPJMD	Realisasi Capaian RKPD Tahun 2020	Prakiraan Capaian Target RKPD Tahun 2021	Capaian Kinerja dan Kerangka Pendanaan					Kelompok Sasaran	Prakiraan Maju Rencana Tahun 2023		Perangkat Daerah Penanggung Jawab	
						Target 2022	Pagu Indikatif	Lokasi	Sumber Dana	Prioritas		Target	Pagu Indikatif		
										Nasional					Daerah
2.15.01.2.05.10	Sosialisasi Peraturan Perundang-Undangan	Frekuensi Sosialisasi Peraturan Perundang-Undangan yang dilaksanakan				1 Kegiatan	0	Kab. Karawang, Semua Kecamatan, Semua Kelurahan	PENDAPATAN ASLI DAERAH			1 Kegiatan	30,000,000	Dinas Perhubungan	
2.15.01.2.05.11	Bimbingan Teknis Implementasi Peraturan Perundang-Undangan	Bimbingan Teknis Implementasi Peraturan Perundang-Undangan				1 Kegiatan	0	Semua Kab/Kota, Semua Kecamatan, Semua Kelurahan	PENDAPATAN ASLI DAERAH			1 Kegiatan	30,000,000	Dinas Perhubungan	
<b>2.15.01.2.06</b>	<b>Administrasi Umum Perangkat Daerah</b>						<b>1,036,377,800</b>						<b>1,700,000,003</b>		
2.15.01.2.06.01	Penyediaan Komponen Instalasi Listrik/Penerangan Bangunan Kantor	Jumlah Jenis komponen instalasi dan alat-alat listrik				25 jenis	21,224,500	Semua Kab/Kota, Semua Kecamatan, Semua Kelurahan	PENDAPATAN ASLI DAERAH			25 jenis	30,000,000	Dinas Perhubungan	
2.15.01.2.06.02	Penyediaan Peralatan dan Perlengkapan Kantor	jumlah item peralatan dan perlengkapan kantor				20 jenis	361,884,000	Kab. Karawang, Semua Kecamatan, Semua Kelurahan	PENDAPATAN ASLI DAERAH			20 jenis	250,000,000	Dinas Perhubungan	
2.15.01.2.06.04	Penyediaan Bahan Logistik Kantor	jumlah item alat tulis kantor, Jumlah Item Mamin Pegawai				30 jenis	100,307,800	Kab. Karawang, Semua Kecamatan, Semua Kelurahan	PENDAPATAN ASLI DAERAH			30 jenis	120,000,000	Dinas Perhubungan	
2.15.01.2.06.05	Penyediaan Barang Cetakan dan Penggandaan	jumlah item barang cetakan				35 jenis	269,055,100	Kab. Karawang, Semua Kecamatan, Semua Kelurahan	PENDAPATAN ASLI DAERAH		Peningkatan pelayanan dasar	35 jenis	980,000,000	Dinas Perhubungan	
2.15.01.2.06.06	Penyediaan Bahan Bacaan dan Peraturan Perundang-undangan	Jumlah Jenis Media yang disediakan , jumlah buku bacaan yang akan disediakan				4 jenis	20,160,000	Kab. Karawang, Semua Kecamatan, Semua Kelurahan	PENDAPATAN ASLI DAERAH			4 jenis	20,000,000	Dinas Perhubungan	
2.15.01.2.06.07	Penyediaan Bahan/Material	Jumlah Item Bahan/Material/Perlengkapan Acara (sewa tenda, soundsytem, sewa kurs, mobil/kendaraan hias, dll)				4 jenis	0	Kab. Karawang, Semua Kecamatan, Semua Kelurahan	PENDAPATAN ASLI DAERAH			4 jenis	1	Dinas Perhubungan	
2.15.01.2.06.08	Fasilitasi Kunjungan Tamu	jumlah porsi makan dan snack				2500 porsi	162,135,400	Kab. Karawang, Semua Kecamatan, Semua Kelurahan	PENDAPATAN ASLI DAERAH			2500 porsi	150,000,000	Dinas Perhubungan	

**Penetapan Rencana Kerja Pemerintah Daerah (RKPD)  
Kabupaten Karawang  
Tahun 2022**

Kode	Urusan/ Bidang Urusan/ Program/ Kegiatan/ Sub Kegiatan	Indikator Program/ Kegiatan/ Sub Kegiatan	Target Akhir Periode RPJMD	Realisasi Capaian RKPD Tahun 2020	Prakiraan Capaian Target RKPD Tahun 2021	Capaian Kinerja dan Kerangka Pendanaan					Kelompok Sasaran	Prakiraan Maju Rencana Tahun 2023		Perangkat Daerah Penanggung Jawab	
						Target 2022	Pagu Indikatif	Lokasi	Sumber Dana	Prioritas		Target	Pagu Indikatif		
										Nasional					Daerah
2.15.01.2.06.09	Penyelenggaraan Rapat Koordinasi dan Konsultasi SKPD	jumlah orang yg melakukan perjalanan dinas				350 orang	101,611,000	Semua Kab/Kota, Semua Kecamatan, Semua Kelurahan	PENDAPATAN ASLI DAERAH				350 orang	150,000,000	Dinas Perhubungan
2.15.01.2.06.10	Penatausahaan Arsip Dinamis pada SKPD	Jumlah dokumen Penatausahaan Arsip Dinamis pada SKPD				1 Dokumen	0	Kab. Karawang, Semua Kecamatan, Semua Kelurahan	PENDAPATAN ASLI DAERAH				1 Dokumen	1	Dinas Perhubungan
2.15.01.2.06.11	Dukungan Pelaksanaan Sistem Pemerintahan Berbasis Elektronik pada SKPD	Jumlah laporan SPBE pada SKPD (regulasi dan infrastruktur SPBE)				1 Dokumen	0	Kab. Karawang, Semua Kecamatan, Semua Kelurahan	PENDAPATAN ASLI DAERAH				1 Dokumen	1	Dinas Perhubungan
<b>2.15.01.2.07</b>	<b>Pengadaan Barang Milik Daerah Penunjang Urusan Pemerintah Daerah</b>						<b>1,952,115,800</b>							<b>1,100,000,008</b>	
2.15.01.2.07.01	Pengadaan Kendaraan Perorangan Dinas atau Kendaraan Dinas Jabatan	- Jumlah Kendaraan Perorangan atau kendaraan jabatan roda 2 yang diadakan, Jumlah Kendaraan Perorangan atau kendaraan jabatan roda 4 yang diadakan				1 Unit	500,000,000	Kab. Karawang, Semua Kecamatan, Semua Kelurahan	PENDAPATAN ASLI DAERAH				1 Unit	550,000,000	Dinas Perhubungan
2.15.01.2.07.02	Pengadaan Kendaraan Dinas Operasional atau Lapangan	- Jumlah Kendaraan Dinas Operasional/lapangan roda 2 yang diadakan, Jumlah Kendaraan Dinas Operasional/lapangan roda 4 yang diadakan				10 Unit	1,452,115,800	Kab. Karawang, Semua Kecamatan, Semua Kelurahan	PENDAPATAN ASLI DAERAH				10 Unit	550,000,000	Dinas Perhubungan
2.15.01.2.07.03	Pengadaan Alat Besar	Jumlah Alat berat yang diadakan				1 Unit	0	Kab. Karawang, Semua Kecamatan, Semua Kelurahan	PENDAPATAN ASLI DAERAH				1 Unit	1	Dinas Perhubungan
2.15.01.2.07.04	Pengadaan Alat Angkutan Darat Tak Bermotor	Jumlah Alat Angkutan Darat Tak Bermotor yang disediakan				1 Unit	0	Kab. Karawang, Semua Kecamatan, Semua Kelurahan	PENDAPATAN ASLI DAERAH				1 Unit	1	Dinas Perhubungan
2.15.01.2.07.05	Pengadaan Mebel	Jumlah item Mebeleur yang diadakan				1 Unit	0	Kab. Karawang, Semua Kecamatan, Semua Kelurahan	PENDAPATAN ASLI DAERAH				1 Unit	1	Dinas Perhubungan

**Penetapan Rencana Kerja Pemerintah Daerah (RKPD)  
Kabupaten Karawang  
Tahun 2022**

Kode	Urusan/ Bidang Urusan/ Program/ Kegiatan/ Sub Kegiatan	Indikator Program/ Kegiatan/ Sub Kegiatan	Target Akhir Periode RPJMD	Realisasi Capaian RKPD Tahun 2020	Prakiraan Capaian Target RKPD Tahun 2021	Capaian Kinerja dan Kerangka Pendanaan					Kelompok Sasaran	Prakiraan Maju Rencana Tahun 2023		Perangkat Daerah Penanggung Jawab		
						Target 2022	Pagu Indikatif	Lokasi	Sumber Dana	Prioritas		Target	Pagu Indikatif			
										Nasional					Daerah	
2.15.01.2.07.06	Pengadaan Peralatan dan Mesin Lainnya	Jumlah Peralatan dan Mesin Lainnya				1 Unit		Kab. Karawang, Semua Kecamatan, Semua Kelurahan	PENDAPATAN ASLI DAERAH				1 Unit		1	Dinas Perhubungan
2.15.01.2.07.08	Pengadaan Aset Tak Berwujud	Jumlah Aset Tak Berwujud (Aplikasi, kajian)				1 aplikasi/kajian		Kab. Karawang, Semua Kecamatan, Semua Kelurahan	PENDAPATAN ASLI DAERAH				1 aplikasi/kajian		1	Dinas Perhubungan
2.15.01.2.07.09	Pengadaan Gedung Kantor atau Bangunan Lainnya	Luas gedung kantor yang dibangun				1 meter persegi		Kab. Karawang, Semua Kecamatan, Semua Kelurahan	PENDAPATAN ASLI DAERAH				1 meter persegi		1	Dinas Perhubungan
2.15.01.2.07.10	Pengadaan Sarana dan Prasarana Gedung Kantor atau Bangunan Lainnya	jumlah item sarana dan prasarana gedung kantor				4 macam		Kab. Karawang, Semua Kecamatan, Semua Kelurahan	PENDAPATAN ASLI DAERAH				4 macam		1	Dinas Perhubungan
2.15.01.2.07.11	Pengadaan Sarana dan Prasarana Pendukung Gedung Kantor atau Bangunan Lainnya	jumlah item sarana dan prasarana pendukung gedung kantor				1 Unit		Kab. Karawang, Semua Kecamatan, Semua Kelurahan	PENDAPATAN ASLI DAERAH				1 Unit		1	Dinas Perhubungan
<b>2.15.01.2.08</b>	<b>Penyediaan Jasa Penunjang Urusan Pemerintahan Daerah</b>						<b>769,119,300</b>							<b>697,768,000</b>		
2.15.01.2.08.01	Penyediaan Jasa Surat Menyurat	Jumlah materai dan peranko				547 BUAH	6,600,000	Kab. Karawang, Semua Kecamatan, Semua Kelurahan	PENDAPATAN ASLI DAERAH				547 BUAH	6,012,000		Dinas Perhubungan
2.15.01.2.08.02	Penyediaan Jasa Komunikasi, Sumber Daya Air dan Listrik	Jumlah no rekening Penyediaan Tenaga Perbaikan Listrik, Penyediaan Listrik, Air Minum/Air Bersih, Telekomunikasi dan Internet				12 BULAN	220,848,000	Kab. Karawang, Semua Kecamatan, Semua Kelurahan	PENDAPATAN ASLI DAERAH				12 BULAN	200,256,000		Dinas Perhubungan
2.15.01.2.08.03	Penyediaan Jasa Peralatan dan Perlengkapan Kantor	jumlah item peralatan dan perlengkapan kantor				20 macam		Kab. Karawang, Semua Kecamatan, Semua Kelurahan	PENDAPATAN ASLI DAERAH				20 macam	150,000,000		Dinas Perhubungan

**Penetapan Rencana Kerja Pemerintah Daerah (RKPD)  
Kabupaten Karawang  
Tahun 2022**

Kode	Urusan/ Bidang Urusan/ Program/ Kegiatan/ Sub Kegiatan	Indikator Program/ Kegiatan/ Sub Kegiatan	Target Akhir Periode RPJMD	Realisasi Capaian RKPD Tahun 2020	Prakiraan Capaian Target RKPD Tahun 2021	Capaian Kinerja dan Kerangka Pendanaan					Kelompok Sasaran	Prakiraan Maju Rencana Tahun 2023		Perangkat Daerah Penanggung Jawab	
						Target 2022	Pagu Indikatif	Lokasi	Sumber Dana	Prioritas		Target	Pagu Indikatif		
										Nasional					Daerah
2.15.01.2.08.04	Penyediaan Jasa Pelayanan Umum Kantor	Jumlah Tenaga kontrak Kerja yang menerima gaji				1 orang	541,671,300	Kab. Karawang, Semua Kecamatan, Semua Kelurahan	PENDAPATAN ASLI DAERAH			1 orang	341,500,000	Dinas Perhubungan	
<b>2.15.01.2.09</b>	<b>Pemeliharaan Barang Milik Daerah Penunjang Urusan Pemerintahan Daerah</b>						<b>1,774,130,200</b>						<b>900,000,004</b>		
2.15.01.2.09.01	Penyediaan Jasa Pemeliharaan, Biaya Pemeliharaan dan Pajak Kendaraan Perorangan Dinas atau Kendaraan Dinas Jabatan	Jumlah Kendaraan Perorangan Dinas atau Kendaraan Dinas Jabatan yang dipelihara				60 Unit	0	Kab. Karawang, Semua Kecamatan, Semua Kelurahan	PENDAPATAN ASLI DAERAH			60 Unit	640,000,000	Dinas Perhubungan	
2.15.01.2.09.02	Penyediaan Jasa Pemeliharaan, Biaya Pemeliharaan, Pajak, dan Perizinan Kendaraan Dinas Operasional atau Lapangan	Jumlah Kendaraan Dinas Operasional atau Lapangan yang dipelihara				1 Unit	1,278,184,200	Kab. Karawang, Semua Kecamatan, Semua Kelurahan	PENDAPATAN ASLI DAERAH			1 Unit	1	Dinas Perhubungan	
2.15.01.2.09.03	Penyediaan Jasa Pemeliharaan, Biaya Pemeliharaan dan Perizinan Alat Besar	Jumlah Alat Besar yang dipelihara				1 Unit	0	Kab. Karawang, Semua Kecamatan, Semua Kelurahan	PENDAPATAN ASLI DAERAH			1 Unit	1	Dinas Perhubungan	
2.15.01.2.09.05	Pemeliharaan Mebel	Jumlah Mebeuleur yang dipelihara				50 Unit	0	Kab. Karawang, Semua Kecamatan, Semua Kelurahan	PENDAPATAN ASLI DAERAH			50 Unit	15,000,000	Dinas Perhubungan	
2.15.01.2.09.06	Pemeliharaan Peralatan dan Mesin Lainnya	Jumlah Peralatan dan Mesin Lainnya yang dipelihara				20 Unit	44,308,000	Kab. Karawang, Semua Kecamatan, Semua Kelurahan	PENDAPATAN ASLI DAERAH			20 Unit	25,000,000	Dinas Perhubungan	
2.15.01.2.09.07	Pemeliharaan Aset Tetap Lainnya	Jumlah Aset Tetap Lainnya				1 Unit	0	Kab. Karawang, Semua Kecamatan, Semua Kelurahan	PENDAPATAN ASLI DAERAH			1 Unit	1	Dinas Perhubungan	
2.15.01.2.09.08	Pemeliharaan Aset Tak Berwujud	Jumlah Aset Tak Berwujud yang dipelihara				1 APLIKASI	0	Semua Kab/Kota, Semua Kecamatan, Semua Kelurahan	PENDAPATAN ASLI DAERAH			1 APLIKASI	50,000,000	Dinas Perhubungan	

**Penetapan Rencana Kerja Pemerintah Daerah (RKPD)  
Kabupaten Karawang  
Tahun 2022**

Kode	Urusan/ Bidang Urusan/ Program/ Kegiatan/ Sub Kegiatan	Indikator Program/ Kegiatan/ Sub Kegiatan	Target Akhir Periode RPJMD	Realisasi Capaian RKPD Tahun 2020	Prakiraan Capaian Target RKPD Tahun 2021	Capaian Kinerja dan Kerangka Pendanaan					Kelompok Sasaran	Prakiraan Maju Rencana Tahun 2023		Perangkat Daerah Penanggung Jawab	
						Target 2022	Pagu Indikatif	Lokasi	Sumber Dana	Prioritas		Target	Pagu Indikatif		
										Nasional					Daerah
2 15 01 2.0 09	Pemeliharaan/Rehabilitasi Gedung Kantor dan Bangunan Lainnya	Jumlah Gedung Kantor dan Bangunan Lainnya yang diPelihara/diRehabilitasi				3 Unit	351,000,000	Kab. Karawang, Semua Kecamatan, Semua Kelurahan	PENDAPATAN ASLI DAERAH			3 Unit	120,000,000	Dinas Perhubungan	
2 15 01 2.0 10	Pemeliharaan/Rehabilitasi Sarana dan Prasarana Gedung Kantor atau Bangunan Lainnya	Pemeliharaan/Rehabilitasi Sarana dan Prasarana Gedung Kantor atau Bangunan Lainnya				3 Unit	36,288,000	Kab. Karawang, Semua Kecamatan, Semua Kelurahan	PENDAPATAN ASLI DAERAH			3 Unit	1	Dinas Perhubungan	
2 15 01 2.0 11	Pemeliharaan/Rehabilitasi Sarana dan Prasarana Pendukung Gedung Kantor atau Bangunan Lainnya	jumlah item sarana dan prasarana pendukung gedung kantor				5 macam	64,350,000	Kab. Karawang, Semua Kecamatan, Semua Kelurahan	PENDAPATAN ASLI DAERAH			5 macam	50,000,000	Dinas Perhubungan	
2 15 02	<b>PROGRAM PENYELENGGARAAN LALU LINTAS DAN ANGKUTAN JALAN (LLAJ)</b>						<b>28,423,517,032</b>						<b>6,149,795,788</b>		
2 15 02 2.0 1	<b>Penetapan Rencana Induk Jaringan LLAJ Kabupaten/Kota</b>						<b>690,522,000</b>						<b>2,861,685,301</b>		
2 15 02 2.0 1 01	Pelaksanaan Penyusunan Rencana Induk Jaringan LLAJ Kabupaten/Kota	Jumlah Penyusunan Rencana Induk Jaringan LLAJ				1 KAJIAN	690,522,000	Kab. Karawang, Semua Kecamatan, Semua Kelurahan	PENDAPATAN ASLI DAERAH			1 KAJIAN	350,000,000	Dinas Perhubungan	
2 15 02 2.0 1 02	Penetapan Kebijakan dan Sosialisasi Rencana Induk Jaringan LLAJ Kabupaten/Kota	Jumlah Kebijakan dan Sosialisasi Rencana Induk Jaringan LLAJ				1 Kegiatan	0	Kab. Karawang, Semua Kecamatan, Semua Kelurahan	PENDAPATAN ASLI DAERAH			1 Kegiatan	1	Dinas Perhubungan	
2 15 02 2.0 1 03	Pengendalian Pelaksanaan Rencana Induk Jaringan LLAJ Kabupaten/Kota	Jumlah Pengendalian Pelaksanaan Rencana Induk Jaringan LLAJ				12 BULAN	0	Kab. Karawang, Semua Kecamatan, Semua Kelurahan				12 BULAN	2,511,685,300	Dinas Perhubungan	
2 15 02 2.0 2	<b>Penyediaan Perlengkapan Jalan di Jalan Kabupaten/Kota</b>						<b>20,284,621,150</b>						<b>933,110,452</b>		
2 15 02 2.0 2 01	Pembangunan Prasarana Jalan di Jalan Kabupaten/Kota	Jumlah Pembangunan Prasarana Jalan				1 Unit	14,104,885,000	Kab. Karawang, Semua Kecamatan, Semua Kelurahan	PENDAPATAN ASLI DAERAH			1 Unit	1	Dinas Perhubungan	

**Penetapan Rencana Kerja Pemerintah Daerah (RKPD)  
Kabupaten Karawang  
Tahun 2022**

Kode	Urusan/ Bidang Urusan/ Program/ Kegiatan/ Sub Kegiatan	Indikator Program/ Kegiatan/ Sub Kegiatan	Target Akhir Periode RPJMD	Realisasi Capaian RKPD Tahun 2020	Prakiraan Capaian Target RKPD Tahun 2021	Capaian Kinerja dan Kerangka Pendanaan					Kelompok Sasaran	Prakiraan Maju Rencana Tahun 2023		Perangkat Daerah Penanggung Jawab	
						Target 2022	Pagu Indikatif	Lokasi	Sumber Dana	Prioritas		Target	Pagu Indikatif		
										Nasional					Daerah
2.15.02.2.02	Penyediaan Perlengkapan Jalan di Jalan Kabupaten/Kota	Jumlah Pembangunan Prasarana Jalan				5 macam	2,381,988,850	Semua Kab/Kota, Semua Kecamatan, Semua Kelurahan				5 macam	716,362,450	Dinas Perhubungan	
2.15.02.2.03	Rehabilitasi dan Pemeliharaan Prasarana Jalan	Jumlah Rehabilitasi dan Pemeliharaan Prasarana Jalan				1 macam	3,527,225,000	Kab. Karawang, Semua Kecamatan, Semua Kelurahan				1 macam	1	Dinas Perhubungan	
2.15.02.2.04	Rehabilitasi dan Pemeliharaan Perlengkapan Jalan	Jumlah Rehabilitasi dan Pemeliharaan Perlengkapan Jalan				5 macam	270,522,300	Kab. Karawang, Semua Kecamatan, Semua Kelurahan	PENDAPATAN ASLI DAERAH			5 macam	216,748,000	Dinas Perhubungan	
2.15.02.2.03	<b>Pengelolaan Terminal Penumpang Tipe C</b>						<b>109,565,800</b>						<b>90,000,002</b>		
2.15.02.2.03.01	Penyusunan Rencana Pembangunan Terminal Penumpang Tipe C	Jumlah kajian (FS, DED) Pembangunan Terminal Penumpang Tipe C				1 KAJIAN	0	Kab. Karawang, Semua Kecamatan, Semua Kelurahan				1 KAJIAN	1	Dinas Perhubungan	
2.15.02.2.03.02	Pembangunan Gedung Terminal	Jumlah Pembangunan Gedung Terminal				1 Unit	0	Kab. Karawang, Semua Kecamatan, Semua Kelurahan	PENDAPATAN ASLI DAERAH			1 Unit	1	Dinas Perhubungan	
2.15.02.2.03.03	Pengembangan Sarana dan Prasarana Terminal	Jumlah Pengembangan Sarana dan Prasarana Terminal				1 Unit	0	Kab. Karawang, Semua Kecamatan, Semua Kelurahan	PENDAPATAN ASLI DAERAH			1 Unit	40,000,000	Dinas Perhubungan	
2.15.02.2.03.04	Rehabilitasi dan Pemeliharaan Terminal (Fasilitas Utama dan Pendukung)	Rehabilitasi dan Pemeliharaan Terminal (Fasilitas Utama dan Pendukung)				3 Unit	65,365,200	Kab. Karawang, Semua Kecamatan, Semua Kelurahan	PENDAPATAN ASLI DAERAH			3 Unit	25,000,000	Dinas Perhubungan	
2.15.02.2.03.05	Peningkatan Kapasitas SDM Pengelola Terminal Tipe C	jumlah SDM Terminal yang mengikuti diklat				2 orang	44,200,600	Kab. Karawang, Semua Kecamatan, Semua Kelurahan	PENDAPATAN ASLI DAERAH			2 orang	25,000,000	Dinas Perhubungan	
2.15.02.2.04	<b>Penerbitan Izin Penyelenggaraan dan Pembangunan Fasilitas Parkir</b>						<b>47,900,200</b>						<b>100,000,000</b>		

**Penetapan Rencana Kerja Pemerintah Daerah (RKPD)  
Kabupaten Karawang  
Tahun 2022**

Kode	Urusan/ Bidang Urusan/ Program/ Kegiatan/ Sub Kegiatan	Indikator Program/ Kegiatan/ Sub Kegiatan	Target Akhir Periode RPJMD	Realisasi Capaian RKPD Tahun 2020	Prakiraan Capaian Target RKPD Tahun 2021	Capaian Kinerja dan Kerangka Pendanaan						Kelompok Sasaran	Prakiraan Maju Rencana Tahun 2023		Perangkat Daerah Penanggung Jawab
						Target 2022	Pagu Indikatif	Lokasi	Sumber Dana	Prioritas			Target	Pagu Indikatif	
										Nasional	Daerah				
2.15.02.2.04.01	Fasilitasi Pemenuhan Persyaratan Perolehan Izin Penyelenggaraan dan Pembangunan Fasilitas Parkir Kewenangan Kabupaten/Kota dalam Sistem Pelayanan Perizinan berusaha Terintegrasi secara Elektronik	jumlah pengelola parkir yang terpadu dalam sistem elektronik				1 Dokumen	0	Kab. Karawang, Semua Kecamatan, Semua Kelurahan	PENDAPATAN ASLI DAERAH			1 Dokumen	50,000,000	Dinas Perhubungan	
2.15.02.2.04.02	Koordinasi dan Sinkronisasi Pengawasan Pelaksanaan Izin Penyelenggaraan dan Pembangunan Fasilitas Parkir Kewenangan Kabupaten/Kota	jumlah dokumen pengawasan dan pembangunan fasilitas parkir				12 Dokumen	47,900,200	Kab. Karawang, Semua Kecamatan, Semua Kelurahan	PENDAPATAN ASLI DAERAH			12 Dokumen	50,000,000	Dinas Perhubungan	
2.15.02.2.05	<b>Pengujian Berkala Kendaraan Bermotor</b>						<b>1,951,776,362</b>						<b>2,130,000,003</b>		
2.15.02.2.05.01	Penyediaan Sarana dan Prasarana Pengujian Berkala Kendaraan Bermotor	Jumlah Sarana dan Prasarana Pengujian Berkala Kendaraan Bermotor				4 Unit	466,240,800	Kab. Karawang, Semua Kecamatan, Semua Kelurahan	PENDAPATAN ASLI DAERAH			4 Unit	700,000,000	Dinas Perhubungan	
2.15.02.2.05.02	Peningkatan Kapasitas Sumber Daya Manusia Pengujian Berkala Kendaraan Bermotor	Jumlah Sumber Daya Manusia Pengujian Berkala Kendaraan Bermotor yang mengikuti diklat				2 orang	137,192,562	Kab. Karawang, Semua Kecamatan, Semua Kelurahan	PENDAPATAN ASLI DAERAH			2 orang	35,000,000	Dinas Perhubungan	
2.15.02.2.05.03	Registrasi Kendaraan Wajib Uji Berkala Kendaraan Bermotor	Jumlah Registrasi Kendaraan Wajib Uji Berkala Kendaraan Bermotor				1 Unit	0	Semua Kab/Kota, Semua Kecamatan, Semua Kelurahan				1 Unit	20,000,000	Dinas Perhubungan	
2.15.02.2.05.04	Penyediaan Bukti Lulus Uji Pengujian Berkala Kendaraan Bermotor	Jumlah pengadaan kartu uji				30000 BUAH	750,000,000	Kab. Karawang, Semua Kecamatan, Semua Kelurahan	PENDAPATAN ASLI DAERAH			30000 BUAH	750,000,000	Dinas Perhubungan	
2.15.02.2.05.05	Sosialisasi Standar Operasional Prosedur Pengujian Berkala Kendaraan Bermotor	Jumlah penerapan Standar Operasional Prosedur Pengujian Berkala Kendaraan Bermotor				1 BUAH	0	Kab. Karawang, Semua Kecamatan, Semua Kelurahan	PENDAPATAN ASLI DAERAH			1 BUAH	1	Dinas Perhubungan	



**Penetapan Rencana Kerja Pemerintah Daerah (RKPD)  
Kabupaten Karawang  
Tahun 2022**

Kode	Urusan/ Bidang Urusan/ Program/ Kegiatan/ Sub Kegiatan	Indikator Program/ Kegiatan/ Sub Kegiatan	Target Akhir Periode RPJMD	Realisasi Capaian RKPD Tahun 2020	Prakiraan Capaian Target RKPD Tahun 2021	Capaian Kinerja dan Kerangka Pendanaan					Kelompok Sasaran	Prakiraan Maju Rencana Tahun 2023		Perangkat Daerah Penanggung Jawab	
						Target 2022	Pagu Indikatif	Lokasi	Sumber Dana	Prioritas		Target	Pagu Indikatif		
										Nasional					Daerah
2.15.02.5.06	Identifikasi dan Analisis Potensi Jumlah Kendaraan Bermotor Wajib Uji	Jumlah dokumen potensi PAD Pengujian kendaraan bermotor Wajib Uji				1 Dokumen	0	Kab. Karawang, Semua Kecamatan, Semua Kelurahan	PENDAPATAN ASLI DAERAH			1 Dokumen	1	Dinas Perhubungan	
2.15.02.5.07	Pemeliharaan Sarana dan Prasarana Pengujian Berkala Kendaraan Bermotor	Jumlah unit Sarana dan Prasarana PKB yang di pelihara				8 Unit	101,800,000	Kab. Karawang, Semua Kecamatan, Semua Kelurahan	PENDAPATAN ASLI DAERAH			8 Unit	85,000,000	Dinas Perhubungan	
2.15.02.5.08	Koordinasi Penyelenggaraan Pengujian Berkala Kendaraan Bermotor	Jumlah pelaksanaan pengujian kendaraan bermotor keliling				12 BULAN	496,543,000	Kab. Karawang, Semua Kecamatan, Semua Kelurahan	PENDAPATAN ASLI DAERAH			12 BULAN	420,000,000	Dinas Perhubungan	
2.15.02.5.09	Penetapan Tarif Retribusi Pengujian Berkala Kendaraan Bermotor	Jumlah pelaksanaan pengujian kendaraan bermotor keliling				12 BULAN	0	Kab. Karawang, Semua Kecamatan, Semua Kelurahan	PENDAPATAN ASLI DAERAH			12 BULAN	1	Dinas Perhubungan	
2.15.02.5.10	Monitoring dan Evaluasi Penyelenggaraan Pengujian Berkala Kendaraan Bermotor	Jumlah Dokumen Penyelenggaraan Pengujian Berkala Kendaraan Bermotor				12 Dokumen	0	Kab. Karawang, Semua Kecamatan, Semua Kelurahan	PENDAPATAN ASLI DAERAH			12 Dokumen	120,000,000	Dinas Perhubungan	
2.15.02.6	<b>Pelaksanaan Manajemen dan Rekayasa Lalu Lintas untuk Jaringan Jalan Kabupaten/Kota</b>						<b>3,135,214,200</b>						<b>35,000,003</b>		
2.15.02.6.01	Penataan Manajemen dan Rekayasa Lalu Lintas Untuk Jaringan Jalan Kabupaten/Kota	Jumlah dokumen Penataan Manajemen dan Rekayasa Lalu Lintas				12 Dokumen	89,430,000	Kab. Karawang, Semua Kecamatan, Semua Kelurahan	PENDAPATAN ASLI DAERAH			12 Dokumen	1	Dinas Perhubungan	
2.15.02.6.02	Pengadaan, Pemasangan, Perbaikan dan Pemeliharaan Perlengkapan Jalan dalam rangka Manajemen dan Rekayasa Lalu Lintas	Jumlah Pengadaan, Pemasangan, Perbaikan dan Pemeliharaan Perlengkapan Jalan				30 Unit	0	Kab. Karawang, Semua Kecamatan, Semua Kelurahan	PENDAPATAN ASLI DAERAH			30 Unit	1	Dinas Perhubungan	
2.15.02.6.03	Uji Coba dan Sosialisasi Pelaksanaan Manajemen dan Rekayasa Lalu Lintas untuk Jaringan Jalan Kabupaten/Kota	Jumlah dokumen Pelaksanaan Manajemen dan Rekayasa Lalu Lintas				1 Dokumen	0	Kab. Karawang, Semua Kecamatan, Semua Kelurahan	PENDAPATAN ASLI DAERAH			1 Dokumen	0	Dinas Perhubungan	

**Penetapan Rencana Kerja Pemerintah Daerah (RKPD)  
Kabupaten Karawang  
Tahun 2022**

Kode	Urusan/ Bidang Urusan/ Program/ Kegiatan/ Sub Kegiatan	Indikator Program/ Kegiatan/ Sub Kegiatan	Target Akhir Periode RPJMD	Realisasi Capaian RKPD Tahun 2020	Prakiraan Capaian Target RKPD Tahun 2021	Capaian Kinerja dan Kerangka Pendanaan					Kelompok Sasaran	Prakiraan Maju Rencana Tahun 2023		Perangkat Daerah Penanggung Jawab	
						Target 2022	Pagu Indikatif	Lokasi	Sumber Dana	Prioritas		Target	Pagu Indikatif		
										Nasional					Daerah
2 15 02 2.0 04	Pengawasan dan Pengendalian Efektivitas Pelaksanaan Kebijakan untuk Jalan Kabupaten/Kota	Jumlah dokumen Pengawasan dan Pengendalian Efektivitas Pelaksanaan Kebijakan				1 Dokumen	3,031,042,400	Kab. Karawang, Semua Kecamatan, Semua Kelurahan				1 Dokumen	1	Dinas Perhubungan	
2 15 02 2.0 05	Forum Lalu Lintas dan Angkutan Jalan Kabupaten/Kota	Jumlah pelaksanaan Forum Lalu Lintas dan Angkutan Jalan				1 Dokumen	14,741,800	Kab. Karawang, Semua Kecamatan, Semua Kelurahan	PENDAPATAN ASLI DAERAH			1 Dokumen	35,000,000	Dinas Perhubungan	
2 15 02 2.0 7	<b>Persetujuan Hasil Analisis Dampak Lalu Lintas (Andalalin) untuk Jalan Kabupaten/Kota</b>						<b>96,364,520</b>						<b>4</b>		
2 15 02 2.0 01	Penetapan Kebijakan Tata Kelola Andalalin	Jumlah Penetapan Kebijakan Tata Kelola Andalalin				1 Dokumen	96,364,520	Semua Kab/Kota, Semua Kecamatan, Semua Kelurahan	PENDAPATAN ASLI DAERAH			1 Dokumen	1	Dinas Perhubungan	
2 15 02 2.0 02	Peningkatan Kapasitas Penilai Andalalin	Jumlah diklat SDM andalalin				1 orang	0	Kab. Karawang, Semua Kecamatan, Semua Kelurahan	PENDAPATAN ASLI DAERAH			1 orang	1	Dinas Perhubungan	
2 15 02 2.0 03	Koordinasi dan Sinkronisasi Penilaian Hasil Andalalin	Jumlah dokumen Penilaian Hasil Andalalin				1 Dokumen	0	Kab. Karawang, Semua Kecamatan, Semua Kelurahan	PENDAPATAN ASLI DAERAH			1 Dokumen	1	Dinas Perhubungan	
2 15 02 2.0 04	Pengawasan Pelaksanaan Rekomendasi Andalalin	Jumlah Pengawasan Pelaksanaan Rekomendasi Andalalin				1 Dokumen	0	Kab. Karawang, Semua Kecamatan, Semua Kelurahan	PENDAPATAN ASLI DAERAH			1 Dokumen	1	Dinas Perhubungan	
2 15 02 2.0 8	<b>Audit dan Inspeksi Keselamatan LLAJ di Jalan</b>						<b>111,946,800</b>						<b>5</b>		
2 15 02 2.0 01	Peningkatan Kapasitas Auditor dan Inspektur LLAJ	Jumlah diklat Auditor dan Inspektur LLAJ				1 orang	0	Kab. Karawang, Semua Kecamatan, Semua Kelurahan	PENDAPATAN ASLI DAERAH			1 orang	1	Dinas Perhubungan	
2 15 02 2.0 02	Pelaksanaan Inspeksi, Audit dan Pemantauan Unit Pelaksana Uji Berkala Kendaraan Bermotor	Jumlah dokumen Inspeksi, Audit dan Pemantauan Unit Pelaksana Uji Berkala Kendaraan Bermotor				1 Dokumen	25,263,800	Kab. Karawang, Semua Kecamatan, Semua Kelurahan	PENDAPATAN ASLI DAERAH			1 Dokumen	1	Dinas Perhubungan	

**Penetapan Rencana Kerja Pemerintah Daerah (RKPD)  
Kabupaten Karawang  
Tahun 2022**

Kode	Urusan/ Bidang Urusan/ Program/ Kegiatan/ Sub Kegiatan	Indikator Program/ Kegiatan/ Sub Kegiatan	Target Akhir Periode RPJMD	Realisasi Capaian RKPD Tahun 2020	Prakiraan Capaian Target RKPD Tahun 2021	Capaian Kinerja dan Kerangka Pendanaan						Kelompok Sasaran	Prakiraan Maju Rencana Tahun 2023		Perangkat Daerah Penanggung Jawab
						Target 2022	Pagu Indikatif	Lokasi	Sumber Dana	Prioritas			Target	Pagu Indikatif	
										Nasional	Daerah				
2 15 02 2.0 03	Pelaksanaan Inspeksi, Audit dan Pemantauan Terminal	Jumlah dokumen Inspeksi, Audit dan Pemantauan Terminal				1 Dokumen	26,007,200	Kab. Karawang, Semua Kecamatan, Semua Kelurahan	PENDAPATAN ASLI DAERAH				1 Dokumen	1	Dinas Perhubungan
2 15 02 2.0 04	Pelaksanaan Inspeksi, Audit dan Pemantauan Pemenuhan Persyaratan Penyelenggaraan Kompetensi Pengemudi Kendaraan Bermotor Kabupaten/Kota	Jumlah dokumen Inspeksi, Audit dan Pemantauan Pemenuhan Persyaratan Penyelenggaraan Kompetensi Pengemudi Kendaraan Bermotor				1 Dokumen	30,613,000	Kab. Karawang, Semua Kecamatan, Semua Kelurahan	PENDAPATAN ASLI DAERAH				1 Dokumen	1	Dinas Perhubungan
2 15 02 2.0 05	Pelaksanaan Inspeksi, Audit dan Pemantauan Sistem Manajemen Keselamatan Perusahaan Angkutan Umum	Jumlah dokumen Inspeksi, Audit dan Pemantauan Sistem Manajemen Keselamatan Perusahaan Angkutan Umum				1 Dokumen	30,062,800	Kab. Karawang, Semua Kecamatan, Semua Kelurahan					1 Dokumen	1	Dinas Perhubungan
2 15 02 2.0 9	<b>Penyediaan Angkutan Umum untuk Jasa Angkutan Orang dan/atau Barang antar Kota dalam 1 (satu) Daerah Kabupaten/Kota</b>						<b>1,804,710,000</b>							<b>2</b>	
2 15 02 2.0 01	Penyediaan Angkutan Umum untuk Jasa Angkutan Orang dan/atau Barang antar Kota dalam 1 (satu) Daerah Kabupaten/Kota	Jumlah Penyediaan Angkutan Umum				1 Unit	1,804,710,000	Kab. Karawang, Semua Kecamatan, Semua Kelurahan					1 Unit	1	Dinas Perhubungan
2 15 02 2.0 02	Pengendalian dan Pengawasan Ketersediaan Angkutan Umum untuk Jasa angkutan Orang dan/atau Barang Antar Kota dalam 1 (satu) Kabupaten/Kota	Jumlah dokumen Pengendalian dan Pengawasan Ketersediaan Angkutan				1 Dokumen	0	Kab. Karawang, Semua Kecamatan, Semua Kelurahan	PENDAPATAN ASLI DAERAH				1 Dokumen	1	Dinas Perhubungan
2 15 02 2.1 0	<b>Penetapan Kawasan Perkotaan untuk Pelayanan Angkutan Perkotaan yang Melampaui Batas 1 (satu) Daerah Kabupaten/Kota</b>						<b>0</b>							<b>2</b>	

**Penetapan Rencana Kerja Pemerintah Daerah (RKPD)  
Kabupaten Karawang  
Tahun 2022**

Kode	Urusan/ Bidang Urusan/ Program/ Kegiatan/ Sub Kegiatan	Indikator Program/ Kegiatan/ Sub Kegiatan	Target Akhir Periode RPJMD	Realisasi Capaian RKPD Tahun 2020	Prakiraan Capaian Target RKPD Tahun 2021	Capaian Kinerja dan Kerangka Pendanaan					Kelompok Sasaran	Prakiraan Maju Rencana Tahun 2023		Perangkat Daerah Penanggung Jawab	
						Target 2022	Pagu Indikatif	Lokasi	Sumber Dana	Prioritas		Target	Pagu Indikatif		
										Nasional					Daerah
2 15 02 2.1 0 01	Perumusan Kebijakan Penetapan Kawasan Perkotaan untuk Angkutan Perkotaan Kewenangan Kabupaten/Kota	Jumlah kajian angkutan				1 Kajian	0	Kab. Karawang, Semua Kecamatan, Semua Kelurahan	PENDAPATAN ASLI DAERAH			1 Kajian	1	Dinas Perhubungan	
2 15 02 2.1 0 02	Sosialisasi dan Uji Coba Pelaksanaan Kebijakan Penetapan Kawasan Perkotaan untuk Angkutan Perkotaan Kewenangan Kabupaten/Kota	Jumlah Sosialisasi dan Uji Coba Pelaksanaan Kebijakan Penetapan Kawasan Perkotaan				1 Kegiatan	0	Kab. Karawang, Semua Kecamatan, Semua Kelurahan	PENDAPATAN ASLI DAERAH			1 Kegiatan	1	Dinas Perhubungan	
2 15 02 2.1 1	<b>Penetapan Rencana Umum Jaringan Trayek Perkotaan dalam 1 (satu) Daerah Kabupaten/Kota</b>						0						3		
2 15 02 2.1 1 01	Pelaksanaan Penyusunan Rencana Umum Jaringan Trayek Perkotaan dalam 1 (satu) Daerah Kabupaten/Kota	Jumlah kajian Rencana Umum Jaringan Trayek Perkotaan				1 Kajian	0	Kab. Karawang, Semua Kecamatan, Semua Kelurahan	PENDAPATAN ASLI DAERAH			1 Kajian	1	Dinas Perhubungan	
2 15 02 2.1 1 02	Penetapan Kebijakan dan Sosialisasi Rencana Umum Jaringan Trayek Perkotaan dalam 1 (satu) Daerah Kabupaten/Kota	Jumlah Penetapan Kebijakan dan Sosialisasi Rencana Umum Jaringan Trayek Perkotaan				1 Dokumen	0	Kab. Karawang, Semua Kecamatan, Semua Kelurahan	PENDAPATAN ASLI DAERAH			1 Dokumen	1	Dinas Perhubungan	
2 15 02 2.1 1 03	Pengendalian Pelaksanaan Rencana Umum Jaringan Trayek Perkotaan dalam 1 (satu) Daerah Kabupaten/Kota	Jumlah Pengendalian Pelaksanaan Rencana Umum Jaringan Trayek Perkotaan				1 Kegiatan	0	Kab. Karawang, Semua Kecamatan, Semua Kelurahan	PENDAPATAN ASLI DAERAH			1 Kegiatan	1	Dinas Perhubungan	
2 15 02 2.1 2	<b>Penetapan Rencana Umum Jaringan Trayek Pedesaan dalam 1 (satu) Daerah Kabupaten/Kota</b>						0						2		
2 15 02 2.1 2 01	Perumusan Kebijakan Rencana Umum Jaringan Trayek Pedesaan Kewenangan kabupaten/Kota	Jumlah draft Rencana Umum Jaringan Trayek Pedesaan				1 Dokumen	0	Kab. Karawang, Semua Kecamatan, Semua Kelurahan	PENDAPATAN ASLI DAERAH			1 Dokumen	1	Dinas Perhubungan	
2 15 02 2.1 2 02	Sosialisasi dan Uji Coba Pelaksanaan Kebijakan Rencana Umum Jaringan Trayek Pedesaan Kewenangan Kabupaten/Kota	Jumlah Sosialisasi dan Uji Coba Pelaksanaan Kebijakan Rencana Umum Jaringan Trayek Pedesaan				1 Kegiatan	0	Kab. Karawang, Semua Kecamatan, Semua Kelurahan	PENDAPATAN ASLI DAERAH			1 Kegiatan	1	Dinas Perhubungan	

**Penetapan Rencana Kerja Pemerintah Daerah (RKPD)  
Kabupaten Karawang  
Tahun 2022**

Kode	Urusan/ Bidang Urusan/ Program/ Kegiatan/ Sub Kegiatan	Indikator Program/ Kegiatan/ Sub Kegiatan	Target Akhir Periode RPJMD	Realisasi Capaian RKPD Tahun 2020	Prakiraan Capaian Target RKPD Tahun 2021	Capaian Kinerja dan Kerangka Pendanaan						Kelompok Sasaran	Prakiraan Maju Rencana Tahun 2023		Perangkat Daerah Penanggung Jawab
						Target 2022	Pagu Indikatif	Lokasi	Sumber Dana	Prioritas			Target	Pagu Indikatif	
										Nasional	Daerah				
2	15	02	2.1 3					0						2	
2	15	02	2.1 3	01				1 Kajian		Kab. Karawang, Semua Kecamatan, Semua Kelurahan				1 Kajian	1 Dinas Perhubungan
2	15	02	2.1 3	02				1 Kegiatan		Kab. Karawang, Semua Kecamatan, Semua Kelurahan	PENDAPATAN ASLI DAERAH			1 Kegiatan	1 Dinas Perhubungan
2	15	02	2.1 4												2
2	15	02	2.1 4	01				1 Unit		Kab. Karawang, Semua Kecamatan, Semua Kelurahan	PENDAPATAN ASLI DAERAH			1 Unit	1 Dinas Perhubungan
2	15	02	2.1 4	02				1 Dokumen		Kab. Karawang, Semua Kecamatan, Semua Kelurahan	PENDAPATAN ASLI DAERAH			1 Dokumen	1 Dinas Perhubungan

**Penetapan Rencana Kerja Pemerintah Daerah (RKPD)  
Kabupaten Karawang  
Tahun 2022**

Kode	Urusan/ Bidang Urusan/ Program/ Kegiatan/ Sub Kegiatan	Indikator Program/ Kegiatan/ Sub Kegiatan	Target Akhir Periode RPJMD	Realisasi Capaian RKPD Tahun 2020	Prakiraan Capaian Target RKPD Tahun 2021	Capaian Kinerja dan Kerangka Pendanaan						Kelompok Sasaran	Prakiraan Maju Rencana Tahun 2023		Perangkat Daerah Penanggung Jawab
						Target 2022	Pagu Indikatif	Lokasi	Sumber Dana	Prioritas			Target	Pagu Indikatif	
										Nasional	Daerah				
2 15 02 2.1 5	<b>Penerbitan Izin Penyelenggaraan Angkutan Taksi yang Wilayah Operasinya dalam 1 (satu) Daerah Kabupaten/Kota</b>						0							2	
2 15 02 2.1 5 01	Fasilitasi Pemenuhan Persyaratan Perolehan Izin Penyelenggaraan Angkutan Taksi yang Wilayah Operasinya Kewenangan Kabupaten/Kota dalam Sistem Pelayanan Perizinan Berusaha Terintegrasi secara Elektronik	jumlah penyelenggara angkutan taksi yang terintegrasi secara elektronik				1 Unit	0	Kab. Karawang, Semua Kecamatan, Semua Kelurahan	PENDAPATAN ASLI DAERAH			1 Unit		1	Dinas Perhubungan
2 15 02 2.1 5 02	Koordinasi dan Sinkronisasi Pengawasan Pelaksanaan Izin Penyelenggaraan Angkutan Taksi yang Wilayah Operasinya Kewenangan Kabupaten/Kota	Jumlah dokumen Pengawasan Pelaksanaan Izin Penyelenggaraan Angkutan Taksi				1 Dokumen	0	Kab. Karawang, Semua Kecamatan, Semua Kelurahan	PENDAPATAN ASLI DAERAH			1 Dokumen		1	Dinas Perhubungan
2 15 02 2.1 6	<b>Penetapan Tarif Kelas Ekonomi untuk Angkutan Orang yang Melayani Trayek serta Angkutan Perkotaan dan Perdesaan dalam 1 (satu) Daerah Kabupaten/Kota</b>						190,896,000							3	
2 15 02 2.1 6 01	Analisis Tarif Kelas Ekonomi Angkutan Orang dan Angkutan Perkotaan dan Perdesaan dalam 1 (satu) Daerah Kabupaten/Kota	Jumlah djumlah dokumen Analisis Tarif Kelas Ekonomi Angkutan Orang dan Angkutan Perkotaan dan Perdesaan okumen Pengawasan Pelaksanaan Izin Penyelenggaraan Angkutan Taksi				1 Dokumen	83,468,000	Kab. Karawang, Semua Kecamatan, Semua Kelurahan	PENDAPATAN ASLI DAERAH			1 Dokumen		1	Dinas Perhubungan
2 15 02 2.1 6 02	Penyediaan Data dan Informasi Tarif Kelas Ekonomi Angkutan Orang dan Angkutan Perkotaan dan Perdesaan dalam 1 (satu) Daerah Kabupaten/Kota	Jumlah dokumen Data dan Informasi Tarif Kelas Ekonomi Angkutan Orang dan Angkutan Perkotaan dan Perdesaan				1 Dokumen	88,003,000	Kab. Karawang, Semua Kecamatan, Semua Kelurahan	PENDAPATAN ASLI DAERAH			1 Dokumen		1	Dinas Perhubungan

**Penetapan Rencana Kerja Pemerintah Daerah (RKPD)  
Kabupaten Karawang  
Tahun 2022**

Kode	Urusan/ Bidang Urusan/ Program/ Kegiatan/ Sub Kegiatan	Indikator Program/ Kegiatan/ Sub Kegiatan	Target Akhir Periode RPJMD	Realisasi Capaian RKPD Tahun 2020	Prakiraan Capaian Target RKPD Tahun 2021	Capaian Kinerja dan Kerangka Pendanaan						Kelompok Sasaran	Prakiraan Maju Rencana Tahun 2023		Perangkat Daerah Penanggung Jawab	
						Target 2022	Pagu Indikatif	Lokasi	Sumber Dana	Prioritas			Target	Pagu Indikatif		
										Nasional	Daerah					
2.15.02.2.1.6.03	Pengendalian dan Pengawasan Tarif Kelas Ekonomi Angkutan Orang dan Angkutan Perkotaan dan Perdesaan dalam 1 (satu) Daerah Kabupaten/Kota	Jumlah dokumen Pengendalian dan Pengawasan Tarif Kelas Ekonomi Angkutan Orang dan Angkutan Perkotaan dan Perdesaan				1 Dokumen	19,425,000	Kab. Karawang, Semua Kecamatan, Semua Kelurahan	PENDAPATAN ASLI DAERAH				1 Dokumen	1	Dinas Perhubungan	
2.15.03	<b>PROGRAM PENGELOLAAN PELAYARAN</b>						<b>160,646,700</b>								<b>45</b>	
2.15.03.2.0.1	<b>Penerbitan Izin Usaha Angkutan Laut bagi Badan Usaha yang Berdomisili dalam Daerah Kabupaten/Kota dan Beroperasi pada Lintas Pelabuhan di Daerah Kabupaten/Kota</b>														<b>2</b>	
2.15.03.2.0.1.01	Fasilitasi Pemenuhan Persyaratan Perolehan Izin Usaha Angkutan Laut Kewenangan Kabupaten/Kota dalam Sistem Pelayanan Perizinan Berusaha Terintegrasi secara Elektronik	jumlah penyelenggaraan angkutan laut yang terintegrasi secara elektronik				1 Unit		Kab. Karawang, Semua Kecamatan, Semua Kelurahan	PENDAPATAN ASLI DAERAH				1 Unit	1	Dinas Perhubungan	
2.15.03.2.0.1.02	Koordinasi dan Sinkronisasi Pengawasan Pelaksanaan Izin Usaha Angkutan Laut Kewenangan Kabupaten/Kota	Jumlah dokumen dan fasilitas ( kapal patroli ) pengawasan izin usaha				1 Dokumen		Kab. Karawang, Semua Kecamatan, Semua Kelurahan	PENDAPATAN ASLI DAERAH				1 Dokumen	1	Dinas Perhubungan	
2.15.03.2.0.2	<b>Penerbitan Izin Usaha Angkutan Laut Pelayaran Rakyat bagi Orang Perorangan atau Badan Usaha yang Berdomisili dan yang Beroperasi pada Lintas Pelabuhan dalam Daerah Kabupaten/Kota</b>														<b>2</b>	
2.15.03.2.0.2.01	Fasilitasi Pemenuhan Persyaratan Perolehan Izin Angkutan Laut Pelayaran Rakyat Kewenangan Kabupaten/Kota dalam Sistem Pelayanan Perizinan Berusaha Terintegrasi secara Elektronik	Jumlah penyelenggaraan angkutan laut pelayaran rakyat yang terintegrasi secara elektronik (komputerize)				1 Unit		Kab. Karawang, Semua Kecamatan, Semua Kelurahan	PENDAPATAN ASLI DAERAH				1 Unit	1	Dinas Perhubungan	

**Penetapan Rencana Kerja Pemerintah Daerah (RKPD)  
Kabupaten Karawang  
Tahun 2022**

Kode	Urusan/ Bidang Urusan/ Program/ Kegiatan/ Sub Kegiatan	Indikator Program/ Kegiatan/ Sub Kegiatan	Target Akhir Periode RPJMD	Realisasi Capaian RKPD Tahun 2020	Prakiraan Capaian Target RKPD Tahun 2021	Capaian Kinerja dan Kerangka Pendanaan						Kelompok Sasaran	Prakiraan Maju Rencana Tahun 2023		Perangkat Daerah Penanggung Jawab
						Target 2022	Pagu Indikatif	Lokasi	Sumber Dana	Prioritas			Target	Pagu Indikatif	
										Nasional	Daerah				
2 15 03 2.0 02	Koordinasi dan Sinkronisasi Pengawasan Pelaksanaan Izin Usaha Angkutan Laut Pelayaran Rakyat Kewenangan Kabupaten/Kota	Jumlah dokumen dan fasilitas pengawasan izin usaha				1 Dokumen		Kab. Karawang, Semua Kecamatan, Semua Kelurahan	PENDAPATAN ASLI DAERAH				1 Dokumen	1	Dinas Perhubungan
2 15 03 2.0 3	<b>Penerbitan Izin Usaha Penyelenggaraan Angkutan Sungai dan Danau sesuai dengan Domisili Orang Perseorangan Warga Negara Indonesia atau Badan Usaha</b>													2	
2 15 03 2.0 01	Fasilitasi Pemenuhan Persyaratan Perolehan Izin Usaha Penyelenggaraan Angkutan Sungai dan Danau sesuai dengan Domisili Orang Perseorangan Warga Negara Indonesia atau Badan Usaha Kewenangan Kabupaten/Kota dalam Sistem Pelayanan Perizinan Berusaha Terintegrasi secara Elektronik	jumlah penyelenggaraan Angkutan Sungai dan Danau yang terintegrasi secara elektronik				1 Unit		Kab. Karawang, Semua Kecamatan, Semua Kelurahan	PENDAPATAN ASLI DAERAH				1 Unit	1	Dinas Perhubungan
2 15 03 2.0 02	Koordinasi dan Sinkronisasi Pengawasan Pelaksanaan Izin Usaha Penyelenggaraan Angkutan Sungai dan Danau sesuai dengan Domisili Orang Perseorangan Warga Negara Indonesia atau Badan Usaha Kewenangan Kabupaten/Kota	Jumlah dokumen dan fasilitas pengawasan izin usaha				1 Dokumen		Kab. Karawang, Semua Kecamatan, Semua Kelurahan	PENDAPATAN ASLI DAERAH				1 Dokumen	1	Dinas Perhubungan
2 15 03 2.0 4	<b>Pembangunan dan Penerbitan Izin Pelabuhan Sungai dan Danau yang Melayani Trayek dalam 1 Daerah Kabupaten/Kota</b>													2	



**Penetapan Rencana Kerja Pemerintah Daerah (RKPD)  
Kabupaten Karawang  
Tahun 2022**

Kode	Urusan/ Bidang Urusan/ Program/ Kegiatan/ Sub Kegiatan	Indikator Program/ Kegiatan/ Sub Kegiatan	Target Akhir Periode RPJMD	Realisasi Capaian RKPD Tahun 2020	Prakiraan Capaian Target RKPD Tahun 2021	Capaian Kinerja dan Kerangka Pendanaan						Kelompok Sasaran	Prakiraan Maju Rencana Tahun 2023		Perangkat Daerah Penanggung Jawab
						Target 2022	Pagu Indikatif	Lokasi	Sumber Dana	Prioritas			Target	Pagu Indikatif	
										Nasional	Daerah				
2.15.03.2.04.01	Fasilitasi Pemenuhan Persyaratan Perolehan Izin Pelabuhan Sungai dan Danau yang Melayani Trayek dalam 1 Daerah Kabupaten/Kota Kewenangan Kabupaten/Kota dalam Sistem Pelayanan Perizinan Berusaha Terintegrasi secara Elektronik	Jumlah penyelenggaraan pemenuhan persyaratan pelabuhan sungai dan danau yang terintegrasi secara elektronik (komputerize)				1 Kegiatan		Kab. Karawang, Semua Kecamatan, Semua Kelurahan	PENDAPATAN ASLI DAERAH				1 Kegiatan		1 Dinas Perhubungan
2.15.03.2.04.02	Koordinasi dan Sinkronisasi Pengawasan Pelaksanaan Izin Pelabuhan Sungai dan Danau yang Melayani Trayek dalam 1 Daerah Kabupaten/Kota Kewenangan Kabupaten/Kota	Jumlah dokumen dan fasilitas pengawasan izin usaha				1 Dokumen		Kab. Karawang, Semua Kecamatan, Semua Kelurahan	PENDAPATAN ASLI DAERAH				1 Dokumen		1 Dinas Perhubungan
2.15.03.2.05	<b>Penerbitan Izin Usaha Penyelenggaraan Angkutan Penyeberangan sesuai dengan Domisili Badan Usaha</b>														2
2.15.03.2.05.01	Fasilitasi Pemenuhan Persyaratan Perolehan Izin Usaha Penyelenggaraan Angkutan Penyeberangan sesuai dengan Domisili Badan Usaha kewenangan Kabupaten/Kota dalam Sistem Pelayanan Perizinan Berusaha Terintegrasi secara Elektronik	Jumlah penyelenggaraan pemenuhan persyaratan angkutan penyeberangan yang terintegrasi secara elektronik (komputerize)				1 Kegiatan		Kab. Karawang, Semua Kecamatan, Semua Kelurahan	PENDAPATAN ASLI DAERAH				1 Kegiatan		1 Dinas Perhubungan
2.15.03.2.05.02	Koordinasi dan Sinkronisasi Pengawasan Pelaksanaan Izin Usaha Penyelenggaraan Angkutan Penyeberangan sesuai dengan Domisili Badan Usaha Kewenangan Kabupaten/Kota	Jumlah dokumen dan fasilitas pengawasan izin usaha				1 Dokumen		Kab. Karawang, Semua Kecamatan, Semua Kelurahan	PENDAPATAN ASLI DAERAH				1 Dokumen		1 Dinas Perhubungan

**Penetapan Rencana Kerja Pemerintah Daerah (RKPD)  
Kabupaten Karawang  
Tahun 2022**

Kode	Urusan/ Bidang Urusan/ Program/ Kegiatan/ Sub Kegiatan	Indikator Program/ Kegiatan/ Sub Kegiatan	Target Akhir Periode RPJMD	Realisasi Capaian RKPD Tahun 2020	Prakiraan Capaian Target RKPD Tahun 2021	Capaian Kinerja dan Kerangka Pendanaan						Kelompok Sasaran	Prakiraan Maju Rencana Tahun 2023		Perangkat Daerah Penanggung Jawab
						Target 2022	Pagu Indikatif	Lokasi	Sumber Dana	Prioritas			Target	Pagu Indikatif	
										Nasional	Daerah				
2.03.06	Penetapan Lintas Penyeberangan dan Persetujuan Pengoperasian Kapal dalam Daerah Kabupaten/Kota yang Terletak pada Jaringan Jalan Kabupaten/Kota dan/atau Jaringan Jalur Kereta Api Kabupaten/Kota						0						2		
2.03.06.01	Penyediaan Data dan Informasi Jaringan Lintas Penyeberangan dan Persetujuan Pengoperasian Kapal dalam Daerah Kabupaten/Kota yang Terletak pada Jaringan Jalan Kabupaten/Kota dan/atau Jaringan Jalur Kereta Api Kabupaten/Kota dalam Daerah Kabupaten/Kota	Jumlah Dokumen Data dan Informasi Jaringan Lintas Penyeberangan dan Persetujuan Pengoperasian Kapal yang terletak pada jaringan jalan dan/atau jaringan jalur kereta api				1 Dokumen	0	Kab. Karawang, Semua Kecamatan, Semua Kelurahan	PENDAPATAN ASLI DAERAH				1 Dokumen	1 Dinas Perhubungan	
2.03.06.02	Pengendalian dan Pengawasan Jaringan Lintas Penyeberangan dan Persetujuan Pengoperasian Kapal dalam Daerah Kabupaten/Kota yang Terletak pada Jaringan Jalan Kabupaten/Kota dan/atau Jaringan Jalur Kereta Api Kabupaten/Kota dalam Daerah Kabupaten/Kota	Jumlah Pengendalian dan Pengawasan Jaringan Lintas Penyeberangan dan Persetujuan Pengoperasian Kapal yang terletak pada jaringan jalan dan/atau jaringan jalur kereta api				1 Kegiatan	0	Kab. Karawang, Semua Kecamatan, Semua Kelurahan	PENDAPATAN ASLI DAERAH				1 Kegiatan	1 Dinas Perhubungan	
2.03.07	Penetapan Lintas Penyeberangan dan Persetujuan Pengoperasian untuk Kapal yang Melayani Penyeberangan dalam Daerah Kabupaten/Kota						0							2	
2.03.07.01	Penyediaan Data dan Informasi Jaringan Lintas Penyeberangan dan Persetujuan Pengoperasian untuk Kapal yang Melayani Penyeberangan dalam Daerah Kabupaten/Kota	Jumlah dokumen Data dan Informasi Jaringan Lintas Penyeberangan dan Persetujuan Pengoperasian untuk Kapal yang Melayani Penyeberangan				1 Dokumen	0	Kab. Karawang, Semua Kecamatan, Semua Kelurahan	PENDAPATAN ASLI DAERAH				1 Dokumen	1 Dinas Perhubungan	

**Penetapan Rencana Kerja Pemerintah Daerah (RKPD)  
Kabupaten Karawang  
Tahun 2022**

Kode	Urusan/ Bidang Urusan/ Program/ Kegiatan/ Sub Kegiatan	Indikator Program/ Kegiatan/ Sub Kegiatan	Target Akhir Periode RPJMD	Realisasi Capaian RKPD Tahun 2020	Prakiraan Capaian Target RKPD Tahun 2021	Capaian Kinerja dan Kerangka Pendanaan						Kelompok Sasaran	Prakiraan Maju Rencana Tahun 2023		Perangkat Daerah Penanggung Jawab
						Target 2022	Pagu Indikatif	Lokasi	Sumber Dana	Prioritas			Target	Pagu Indikatif	
										Nasional	Daerah				
2.15.03.2.07.02	Pengendalian dan Pengawasan Jaringan Lintas Penyeberangan dan Persetujuan Pengoperasian untuk Kapal yang Melayani Penyeberangan dalam Daerah Kabupaten/Kota	Jumlah dokumen Pengendalian dan Pengawasan Jaringan Lintas Penyeberangan dan Persetujuan Pengoperasian untuk Kapal yang Melayani Penyeberangan				1 Dokumen	0	Kab. Karawang, Semua Kecamatan, Semua Kelurahan	PENDAPATAN ASLI DAERAH				1 Dokumen	1	Dinas Perhubungan
2.15.03.2.08	<b>Penerbitan Izin Usaha Jasa terkait dengan Perawatan dan Perbaikan Kapal</b>						71,620,000							2	
2.15.03.2.08.01	Fasilitasi Pemenuhan Persyaratan Perolehan Izin Usaha Jasa terkait dengan Perawatan dan Perbaikan Kapal dalam Sistem Pelayanan Perizinan Berusaha Terintegrasi secara Elektronik	Jumlah penyelenggaraan pemenuhan izin usaha perawatan dan perbaikan kapal yang terintegrasi secara elektronik (komputerize)				1 Kegiatan	0	Kab. Karawang, Semua Kecamatan, Semua Kelurahan	PENDAPATAN ASLI DAERAH				1 Kegiatan	1	Dinas Perhubungan
2.15.03.2.08.02	Koordinasi dan Sinkronisasi Pengawasan Pelaksanaan Izin Usaha Jasa terkait dengan Perawatan dan Perbaikan Kapal	Jumlah dokumen pelaksanaan dan fasilitas pengawasan izin usaha				1 Dokumen	71,620,000	Kab. Karawang, Semua Kecamatan, Semua Kelurahan	PENDAPATAN ASLI DAERAH				1 Dokumen	1	Dinas Perhubungan
2.15.03.2.09	<b>Penetapan Tarif Angkutan Penyeberangan Penumpang Kelas Ekonomi dan Kendaraan beserta Muatannya pada Lintas Penyeberangan dalam Daerah Kabupaten/Kota</b>						0							3	
2.15.03.2.09.01	Analisis Tarif Angkutan Penyeberangan Penumpang Kelas Ekonomi dan Kendaraan beserta Muatannya pada Lintas Penyeberangan dalam Daerah Kabupaten/Kota	Jumlah dokumen Analisis Tarif Angkutan Penyeberangan Penumpang Kelas Ekonomi dan Kendaraan beserta Muatannya pada Lintas Penyeberangan				1 Dokumen	0	Kab. Karawang, Semua Kecamatan, Semua Kelurahan	PENDAPATAN ASLI DAERAH				1 Dokumen	1	Dinas Perhubungan

**Penetapan Rencana Kerja Pemerintah Daerah (RKPD)  
Kabupaten Karawang  
Tahun 2022**

Kode	Urusan/ Bidang Urusan/ Program/ Kegiatan/ Sub Kegiatan	Indikator Program/ Kegiatan/ Sub Kegiatan	Target Akhir Periode RPJMD	Realisasi Capaian RKPD Tahun 2020	Prakiraan Capaian Target RKPD Tahun 2021	Capaian Kinerja dan Kerangka Pendanaan						Kelompok Sasaran	Prakiraan Maju Rencana Tahun 2023		Perangkat Daerah Penanggung Jawab
						Target 2022	Pagu Indikatif	Lokasi	Sumber Dana	Prioritas			Target	Pagu Indikatif	
										Nasional	Daerah				
2.15.03.2.09.02	Penyediaan Data dan Informasi Tarif Angkutan Penyeberangan Penumpang Kelas Ekonomi dan Kendaraan beserta Muatannya pada Lintas Penyeberangan dalam Daerah Kabupaten/Kota	Jumlah dokumen Data dan Informasi Tarif Angkutan Penyeberangan Penumpang Kelas Ekonomi dan Kendaraan beserta Muatannya pada Lintas Penyeberangan				1 Dokumen	0	Kab. Karawang, Semua Kecamatan, Semua Kelurahan	PENDAPATAN ASLI DAERAH			1 Dokumen	1	Dinas Perhubungan	
2.15.03.2.09.03	Pengendalian dan Pengawasan Tarif Angkutan Penyeberangan Penumpang Kelas Ekonomi dan Kendaraan beserta Muatannya pada Lintas Penyeberangan Antar Daerah Kabupaten/Kota	Jumlah dokumen Pengendalian dan Pengawasan Tarif Angkutan Penyeberangan Penumpang Kelas Ekonomi dan Kendaraan beserta Muatannya pada Lintas Penyeberangan				1 Dokumen	0	Kab. Karawang, Semua Kecamatan, Semua Kelurahan	PENDAPATAN ASLI DAERAH			1 Dokumen	1	Dinas Perhubungan	
2.15.03.2.10	<b>Penetapan Rencana Induk dan Daerah Lingkungan Kerja (DLKR)/Daerah Lingkungan Kepentingan (DLKP) Pelabuhan Pengumpan Lokal</b>						0						3		
2.15.03.2.10.01	Pelaksanaan Penyusunan Rencana Induk dan Daerah Lingkungan Kerja (DLKR)/Daerah Lingkungan Kepentingan (DLKP) Pelabuhan Pengumpan Lokal	Jumlah dokumen Penyusunan Rencana Induk dan Daerah Lingkungan Kerja (DLKR)/Daerah Lingkungan Kepentingan (DLKP) Pelabuhan Pengumpan Lokal				1 Dokumen	0	Kab. Karawang, Semua Kecamatan, Semua Kelurahan	PENDAPATAN ASLI DAERAH			1 Dokumen	1	Dinas Perhubungan	
2.15.03.2.10.02	Penetapan Kebijakan dan Sosialisasi Rencana Induk dan Daerah Lingkungan Kerja (DLKR)/Daerah Lingkungan Kepentingan (DLKP) Pelabuhan Pengumpan Lokal	Jumlah dokumen Kebijakan dan Sosialisasi Rencana Induk dan Daerah Lingkungan Kerja (DLKR)/Daerah Lingkungan Kepentingan (DLKP) Pelabuhan Pengumpan Lokal				1 Dokumen	0	Kab. Karawang, Semua Kecamatan, Semua Kelurahan	PENDAPATAN ASLI DAERAH			1 Dokumen	1	Dinas Perhubungan	
2.15.03.2.10.03	Pengendalian Pelaksanaan Rencana Induk dan Daerah Lingkungan Kerja (DLKR)/Daerah Lingkungan Kepentingan (DLKP) Pelabuhan Pengumpan Lokal	Jumlah dokumen Pengendalian Pelaksanaan Rencana Induk dan Daerah Lingkungan Kerja (DLKR)/Daerah Lingkungan Kepentingan (DLKP) Pelabuhan Pengumpan Lokal				1 Dokumen	0	Kab. Karawang, Semua Kecamatan, Semua Kelurahan	PENDAPATAN ASLI DAERAH			1 Dokumen	1	Dinas Perhubungan	

**Penetapan Rencana Kerja Pemerintah Daerah (RKPD)  
Kabupaten Karawang  
Tahun 2022**

Kode	Urusan/ Bidang Urusan/ Program/ Kegiatan/ Sub Kegiatan	Indikator Program/ Kegiatan/ Sub Kegiatan	Target Akhir Periode RPJMD	Realisasi Capaian RKPD Tahun 2020	Prakiraan Capaian Target RKPD Tahun 2021	Capaian Kinerja dan Kerangka Pendanaan						Kelompok Sasaran	Prakiraan Maju Rencana Tahun 2023		Perangkat Daerah Penanggung Jawab
						Target 2022	Pagu Indikatif	Lokasi	Sumber Dana	Prioritas			Target	Pagu Indikatif	
										Nasional	Daerah				
2 15 03 2.1 1	<b>Penetapan Rencana Induk dan DLKR/DLKP untuk Pelabuhan Sungai dan Danau</b>						0						3		
2 15 03 2.1 1 01	Pelaksanaan Penyusunan Rencana Induk dan Daerah Lingkungan Kerja (DLKR)/Daerah Lingkungan Kepentingan (DLKP) untuk Pelabuhan Sungai dan Danau	Jumlah dokumen Penyusunan Rencana Induk dan Daerah Lingkungan Kerja (DLKR)/Daerah Lingkungan Kepentingan (DLKP) untuk Pelabuhan Sungai dan Danau				1 Dokumen	0	Kab. Karawang, Semua Kecamatan, Semua Kelurahan	PENDAPATAN ASLI DAERAH				1 Dokumen	1 Dinas Perhubungan	
2 15 03 2.1 1 02	Penetapan Kebijakan dan Sosialisasi Rencana Induk dan Daerah Lingkungan Kerja (DLKR)/Daerah Lingkungan Kepentingan (DLKP) untuk Pelabuhan Sungai dan Danau	Jumlah dokumen Kebijakan dan Sosialisasi Rencana Induk dan Daerah Lingkungan Kerja (DLKR)/Daerah Lingkungan Kepentingan (DLKP) untuk Pelabuhan Sungai dan Danau				1 Dokumen	0	Kab. Karawang, Semua Kecamatan, Semua Kelurahan	PENDAPATAN ASLI DAERAH				1 Dokumen	1 Dinas Perhubungan	
2 15 03 2.1 1 03	Pengendalian Pelaksanaan Rencana Induk dan Daerah Lingkungan Kerja (DLKR)/Daerah Lingkungan Kepentingan (DLKP) untuk Pelabuhan Sungai dan Danau	Jumlah dokumen Pengendalian Pelaksanaan Rencana Induk dan Daerah Lingkungan Kerja (DLKR)/Daerah Lingkungan Kepentingan (DLKP) untuk Pelabuhan Sungai dan Danau				1 Dokumen	0	Kab. Karawang, Semua Kecamatan, Semua Kelurahan	PENDAPATAN ASLI DAERAH				1 Dokumen	1 Dinas Perhubungan	
2 15 03 2.1 2	<b>Pembangunan, Penerbitan Izin Pembangunan dan Pengoperasian Pelabuhan Pengumpan Lokal</b>						89,026,700							4	
2 15 03 2.1 2 01	Fasilitasi Pemenuhan Persyaratan Perizinan Pembangunan dan Pengoperasian Pelabuhan Pengumpan Lokal	Jumlah dokumen Pengendalian Pelaksanaan Rencana Induk dan Daerah Lingkungan Kerja (DLKR)/Daerah Lingkungan Kepentingan (DLKP) untuk Pelabuhan Sungai dan Danau				1 Dokumen	0	Kab. Karawang, Semua Kecamatan, Semua Kelurahan	PENDAPATAN ASLI DAERAH				1 Dokumen	1 Dinas Perhubungan	
2 15 03 2.1 2 02	Pembangunan Pelabuhan Pengumpan Lokal	Jumlah pembangunan pelabuhan pengumpan dan sarana bantu navigasi				1 Unit	0	Kab. Karawang, Semua Kecamatan, Semua Kelurahan	PENDAPATAN ASLI DAERAH				1 Unit	1 Dinas Perhubungan	

**Penetapan Rencana Kerja Pemerintah Daerah (RKPD)  
Kabupaten Karawang  
Tahun 2022**

Kode	Urusan/ Bidang Urusan/ Program/ Kegiatan/ Sub Kegiatan	Indikator Program/ Kegiatan/ Sub Kegiatan	Target Akhir Periode RPJMD	Realisasi Capaian RKPD Tahun 2020	Prakiraan Capaian Target RKPD Tahun 2021	Capaian Kinerja dan Kerangka Pendanaan					Kelompok Sasaran	Prakiraan Maju Rencana Tahun 2023		Perangkat Daerah Penanggung Jawab	
						Target 2022	Pagu Indikatif	Lokasi	Sumber Dana	Prioritas		Target	Pagu Indikatif		
										Nasional					Daerah
2 15 03 2 03	Pengoperasian dan Pemeliharaan Pelabuhan Pengumpan Lokal	Jumlah dokumen Pengoperasian dan Pemeliharaan Pelabuhan Pengumpan Lokal				1 Dokumen	89,026,700	Kab. Karawang, Semua Kecamatan, Semua Kelurahan	PENDAPATAN ASLI DAERAH				1 Dokumen	1	Dinas Perhubungan
2 15 03 2 04	Pengawasan Pengoperasian Pelabuhan Pengumpan Lokal	Jumlah dokumen dan pengoperasian fasilitas pengawasan pelabuhan				1 Dokumen	0	Kab. Karawang, Semua Kecamatan, Semua Kelurahan	PENDAPATAN ASLI DAERAH				1 Dokumen	1	Dinas Perhubungan
2 15 03 2 1 3	<b>Pembangunan dan Penerbitan Izin Pembangunan dan Pengoperasian Pelabuhan Sungai dan Danau</b>						0							4	
2 15 03 2 1 01	Fasilitasi Pemenuhan Persyaratan Perizinan Pembangunan dan Pengoperasian Pelabuhan Sungai dan Danau	Jumlah penyelenggaraan Pemenuhan Persyaratan Perizinan Pembangunan dan Pengoperasian Pelabuhan Sungai dan Danau				1 Kegiatan	0	Kab. Karawang, Semua Kecamatan, Semua Kelurahan	PENDAPATAN ASLI DAERAH				1 Kegiatan	1	Dinas Perhubungan
2 15 03 2 1 02	Pembangunan Pelabuhan Sungai dan Danau	Jumlah pembangunan pelabuhan pengumpan dan sarana bantu navigasi				1 Unit	0	Kab. Karawang, Semua Kecamatan, Semua Kelurahan	PENDAPATAN ASLI DAERAH				1 Unit	1	Dinas Perhubungan
2 15 03 2 1 03	Pengoperasian dan Pemeliharaan Pelabuhan Sungai dan Danau	Jumlah dokumen Pengoperasian dan Pemeliharaan Pelabuhan Sungai dan Danau				1 Dokumen	0	Kab. Karawang, Semua Kecamatan, Semua Kelurahan	PENDAPATAN ASLI DAERAH				1 Dokumen	1	Dinas Perhubungan
2 15 03 2 1 04	Pengawasan Pengoperasian Pelabuhan Sungai dan Danau	Jumlah dokumen dan fasilitas pengoperasian pelabuhan sungai dan danau				1 Dokumen	0	Kab. Karawang, Semua Kecamatan, Semua Kelurahan	PENDAPATAN ASLI DAERAH				1 Dokumen	1	Dinas Perhubungan
2 15 03 2 1 4	<b>Penerbitan Izin Usaha untuk Badan Usaha Pelabuhan di Pelabuhan Pengumpan Lokal</b>						0							2	

**Penetapan Rencana Kerja Pemerintah Daerah (RKPD)  
Kabupaten Karawang  
Tahun 2022**

Kode	Urusan/ Bidang Urusan/ Program/ Kegiatan/ Sub Kegiatan	Indikator Program/ Kegiatan/ Sub Kegiatan	Target Akhir Periode RPJMD	Realisasi Capaian RKPD Tahun 2020	Prakiraan Capaian Target RKPD Tahun 2021	Capaian Kinerja dan Kerangka Pendanaan						Kelompok Sasaran	Prakiraan Maju Rencana Tahun 2023		Perangkat Daerah Penanggung Jawab
						Target 2022	Pagu Indikatif	Lokasi	Sumber Dana	Prioritas			Target	Pagu Indikatif	
										Nasional	Daerah				
2.15.03.2.1.4.01	Fasilitasi Pemenuhan Persyaratan Perolehan Izin Usaha untuk Badan Usaha Pelabuhan di Pelabuhan Pengumpan Lokal dalam Sistem Pelayanan Perizinan Berusaha Terintegrasi secara Elektronik	Jumlah penyelenggaraan pemenuhan izin usaha untuk badan usaha pelabuhan di pelabuhan pengumpan lokal yang terintegrasi secara elektronik (komputerize)				1 Kegiatan		Kab. Karawang, Semua Kecamatan, Semua Kelurahan	PENDAPATAN ASLI DAERAH				1 Kegiatan		1 Dinas Perhubungan
2.15.03.2.1.4.02	Koordinasi dan Sinkronisasi Pengawasan Pelaksanaan Izin untuk Badan Usaha Pelabuhan di Pelabuhan Pengumpan Lokal	Jumlah dokumen Pengawasan Pelaksanaan Izin Usaha untuk Badan Usaha Pelabuhan di Pelabuhan Pengumpan Lokal				1 Dokumen		Kab. Karawang, Semua Kecamatan, Semua Kelurahan	PENDAPATAN ASLI DAERAH				1 Dokumen		1 Dinas Perhubungan
2.15.03.2.1.5	<b>Penerbitan Izin Pengembangan Pelabuhan untuk Pelabuhan Pengumpan Lokal</b>														2
2.15.03.2.1.5.01	Fasilitasi Pemenuhan Persyaratan Perolehan Izin Pengembangan Pelabuhan untuk Pelabuhan Pengumpan Lokal dalam Sistem Pelayanan Perizinan Berusaha Terintegrasi secara Elektronik	Jumlah penyelenggaraan pemenuhan izin pengembangan pelabuhan untuk pelabuhan pengumpan lokal yang terintegrasi secara elektronik (komputerize)				1 Kegiatan		Kab. Karawang, Semua Kecamatan, Semua Kelurahan	PENDAPATAN ASLI DAERAH				1 Kegiatan		1 Dinas Perhubungan
2.15.03.2.1.5.02	Koordinasi dan Sinkronisasi Pengawasan Pelaksanaan Izin Pengembangan Pelabuhan untuk Pelabuhan Pengumpan Lokal	Jumlah dokumen Pengawasan Pelaksanaan Izin pengembangan pelabuhan				1 Dokumen		Kab. Karawang, Semua Kecamatan, Semua Kelurahan	PENDAPATAN ASLI DAERAH				1 Dokumen		1 Dinas Perhubungan
2.15.03.2.1.6	<b>Penerbitan Izin Pengoperasian Pelabuhan Selama 24 Jam untuk Pelabuhan Pengumpan Lokal</b>														2
2.15.03.2.1.6.01	Fasilitasi Pemenuhan Persyaratan Perolehan Izin Pengoperasian Pelabuhan Selama 24 Jam untuk Pelabuhan Pengumpan Lokal dalam Sistem Pelayanan Perizinan Berusaha Terintegrasi Secara Elektronik	Jumlah penyelenggaraan pemenuhan izin pengoperasian pelabuhan selama 24 jam yang terintegrasi secara elektronik (komputerize)				1 Kegiatan		Kab. Karawang, Semua Kecamatan, Semua Kelurahan	PENDAPATAN ASLI DAERAH				1 Kegiatan		1 Dinas Perhubungan

**Penetapan Rencana Kerja Pemerintah Daerah (RKPD)  
Kabupaten Karawang  
Tahun 2022**

Kode	Urusan/ Bidang Urusan/ Program/ Kegiatan/ Sub Kegiatan	Indikator Program/ Kegiatan/ Sub Kegiatan	Target Akhir Periode RPJMD	Realisasi Capaian RKPD Tahun 2020	Prakiraan Capaian Target RKPD Tahun 2021	Capaian Kinerja dan Kerangka Pendanaan						Kelompok Sasaran	Prakiraan Maju Rencana Tahun 2023		Perangkat Daerah Penanggung Jawab
						Target 2022	Pagu Indikatif	Lokasi	Sumber Dana	Prioritas			Target	Pagu Indikatif	
										Nasional	Daerah				
2.15.03.2.1.6.02	Koordinasi dan Sinkronisasi Pengawasan Pelaksanaan Izin Usaha Pengoperasian Pelabuhan Selama 24 Jam untuk Pelabuhan Pengumpan Lokal	Jumlah dokumen dan fasilitas pengawasan pengoperasian pelabuhan				1 Dokumen	0	Kab. Karawang, Semua Kecamatan, Semua Kelurahan	PENDAPATAN ASLI DAERAH				1 Dokumen	1	Dinas Perhubungan
2.15.03.2.1.7	<b>Penerbitan Izin Pekerjaan Pengerukan di Wilayah Perairan Pelabuhan Pengumpan Lokal</b>						0							2	
2.15.03.2.1.7.01	Fasilitasi Pemenuhan Persyaratan Perolehan Izin Pekerjaan Pengerukan di Wilayah Perairan Pelabuhan Pengumpan Lokal dalam Sistem Pelayanan Perizinan Berusaha Terintegrasi Secara Elektronik	Jumlah penyelenggaraan pemenuhan izin reklamasi di perairan pelabuhan pengumpan lokal yang terintegrasi secara elektronik (komputerize)				1 Dokumen	0	Kab. Karawang, Semua Kecamatan, Semua Kelurahan	PENDAPATAN ASLI DAERAH				1 Dokumen	1	Dinas Perhubungan
2.15.03.2.1.7.02	Koordinasi dan Sinkronisasi Pengawasan Pelaksanaan Izin Pekerjaan Pengerukan di Wilayah Perairan Pelabuhan Pengumpan Lokal	Jumlah dokumen dan fasilitas pengawasan izin usaha				1 Dokumen	0	Kab. Karawang, Semua Kecamatan, Semua Kelurahan	PENDAPATAN ASLI DAERAH				1 Dokumen	1	Dinas Perhubungan
2.15.03.2.1.8	<b>Penerbitan Izin Reklamasi di Wilayah Perairan Pelabuhan Pengumpan Lokal</b>						0							2	
2.15.03.2.1.8.01	Fasilitasi Pemenuhan Persyaratan Perolehan Izin Reklamasi di Wilayah Perairan Pelabuhan Pengumpan Lokal dalam Sistem Pelayanan Perizinan Berusaha Terintegrasi Secara Elektronik	Jumlah penyelenggaraan pemenuhan izin reklamasi di perairan pelabuhan pengumpan lokal yang terintegrasi secara elektronik (komputerize)				1 Dokumen	0	Kab. Karawang, Semua Kecamatan, Semua Kelurahan					1 Dokumen	1	Dinas Perhubungan
2.15.03.2.1.8.02	Koordinasi dan Sinkronisasi Pengawasan Pelaksanaan Izin Reklamasi di Wilayah Perairan Pelabuhan Pengumpan Lokal	Jumlah dokumen dan fasilitas pengawasan izin usaha				1 Dokumen	0	Kab. Karawang, Semua Kecamatan, Semua Kelurahan	PENDAPATAN ASLI DAERAH				1 Dokumen	1	Dinas Perhubungan



**Penetapan Rencana Kerja Pemerintah Daerah (RKPD)  
Kabupaten Karawang  
Tahun 2022**

Kode	Urusan/ Bidang Urusan/ Program/ Kegiatan/ Sub Kegiatan	Indikator Program/ Kegiatan/ Sub Kegiatan	Target Akhir Periode RPJMD	Realisasi Capaian RKPD Tahun 2020	Prakiraan Capaian Target RKPD Tahun 2021	Capaian Kinerja dan Kerangka Pendanaan						Kelompok Sasaran	Prakiraan Maju Rencana Tahun 2023		Perangkat Daerah Penanggung Jawab
						Target 2022	Pagu Indikatif	Lokasi	Sumber Dana	Prioritas			Target	Pagu Indikatif	
										Nasional	Daerah				
2 15 03 2.1 9	<b>Penerbitan Izin Pengelolaan Terminal untuk Kepentingan Sendiri (TUKS) di dalam DLKR/DLKP Pelabuhan Pengumpan Lokal</b>						0							2	
2 15 03 2.1 9 01	Fasilitasi Pemenuhan Persyaratan Perolehan Izin Pengelolaan Terminal untuk Kepentingan Sendiri (TUKS) di dalam DLKR/DLKP Pelabuhan Pengumpan Lokal dalam Sistem Pelayanan Perizinan Berusaha Terintegrasi secara Elektronik	Jumlah Fasilitasi Pemenuhan Persyaratan Perolehan Izin Pengelolaan Terminal				1 Unit	0	Kab. Karawang, Semua Kecamatan, Semua Kelurahan	PENDAPATAN ASLI DAERAH			1 Unit		1	Dinas Perhubungan
2 15 03 2.1 9 02	Koordinasi dan Sinkronisasi Pengawasan Pelaksanaan Izin Pengelolaan Terminal untuk Kepentingan Sendiri (TUKS) di dalam DLKR/DLKP Pelabuhan Pengumpan Lokal	Jumlah Koordinasi dan Sinkronisasi Pengawasan Pelaksanaan Izin Pengelolaan Terminal untuk Kepentingan Sendiri (TUKS) di dalam DLKR/DLKP Pelabuhan Pengumpan Lokal				1 Unit	0	Kab. Karawang, Semua Kecamatan, Semua Kelurahan	PENDAPATAN ASLI DAERAH			1 Unit		1	Dinas Perhubungan
2 15 04	<b>PROGRAM PENGELOLAAN PENERBANGAN</b>						0							1	
2 15 04 2.0 1	<b>Penerbitan Izin Mendirikan Bangunan Tempat Pendaratan dan Lepas Landas Helikopter</b>						0							1	
2 15 04 2.0 1 01	Fasilitasi Penerbitan Izin Mendirikan Tempat Tinggal Landas dan Mendarat Helikopter	Jumlah Fasilitasi Penerbitan Izin Mendirikan Tempat Tinggal Landas dan Mendarat Helikopter				1 Dokumen	0	Kab. Karawang, Semua Kecamatan, Semua Kelurahan	PENDAPATAN ASLI DAERAH			1 Dokumen		1	Dinas Perhubungan
2 15 05	<b>PROGRAM PENGELOLAAN PERKERETAAPIAN</b>						0							12	
2 15 05 2.0 1	<b>Penetapan Rencana Induk Perkeretaapian</b>						0							3	
2 15 05 2.0 1 01	Pelaksanaan Penyusunan Rencana Induk Perkeretaapian	Jumlah Pelaksanaan Penyusunan Rencana Induk Perkeretaapian				1 Dokumen	0	Kab. Karawang, Semua Kecamatan, Semua Kelurahan	PENDAPATAN ASLI DAERAH			1 Dokumen		1	Dinas Perhubungan

**Penetapan Rencana Kerja Pemerintah Daerah (RKPD)  
Kabupaten Karawang  
Tahun 2022**

Kode	Urusan/ Bidang Urusan/ Program/ Kegiatan/ Sub Kegiatan	Indikator Program/ Kegiatan/ Sub Kegiatan	Target Akhir Periode RPJMD	Realisasi Capaian RKPD Tahun 2020	Prakiraan Capaian Target RKPD Tahun 2021	Capaian Kinerja dan Kerangka Pendanaan						Kelompok Sasaran	Prakiraan Maju Rencana Tahun 2023		Perangkat Daerah Penanggung Jawab
						Target 2022	Pagu Indikatif	Lokasi	Sumber Dana	Prioritas			Target	Pagu Indikatif	
										Nasional	Daerah				
2 15 05 2.0 02	Penetapan Kebijakan dan Sosialisasi Rencana Induk Perkeretaapian	Jumlah Penetapan Kebijakan dan Sosialisasi Rencana Induk Perkeretaapian				1 Dokumen		Kab. Karawang, Semua Kecamatan, Semua Kelurahan	PENDAPATAN ASLI DAERAH				1 Dokumen		1 Dinas Perhubungan
2 15 05 2.0 03	Pengendalian Pelaksanaan Rencana Induk Perkeretaapian	Jumlah Pengendalian Pelaksanaan Rencana Induk Perkeretaapian				1 Dokumen		Kab. Karawang, Semua Kecamatan, Semua Kelurahan	PENDAPATAN ASLI DAERAH				1 Dokumen		1 Dinas Perhubungan
2 15 05 2.0 2	<b>Penerbitan Izin Usaha, Izin Pembangunan dan Izin Operasi Prasarana Perkeretaapian Umum yang Jaringan Jalurnya dalam 1 (satu) Daerah Kabupaten/Kota</b>														2
2 15 05 2.0 01	Fasilitasi Pemenuhan Persyaratan Perolehan Izin Usaha, Izin Pembangunan dan Izin Operasi Prasarana Perkeretaapian Umum yang Jaringan Jalurnya dalam 1 (satu) Daerah Kabupaten/Kota dalam Sistem Pelayanan Perizinan Berusaha Terintegrasi Secara Elektronik	Jumlah penyelenggaraan pemenuhan izin usaha, pembangunan, operasi prasana perkeretaapian yang terintegrasi secara elektronik (komputerize)				1 Dokumen		Semua Kab/Kota, Semua Kecamatan, Semua Kelurahan					1 Dokumen		1 Dinas Perhubungan
2 15 05 2.0 02	Koordinasi dan Sinkronisasi Pengawasan Pelaksanaan Izin Usaha, Izin Pembangunan dan Izin Operasi Prasarana Perkeretaapian Umum yang Jaringan Jalurnya dalam 1 (satu) Daerah Kabupaten/Kota	jumlah dokumen pengawasan pelaksanaan izin usaha, pembangunan dan operasi prasarana perkeretaapian				1 Dokumen		Semua Kab/Kota, Semua Kecamatan, Semua Kelurahan	PENDAPATAN ASLI DAERAH				1 Dokumen		1 Dinas Perhubungan
2 15 05 2.0 3	<b>Penetapan Jaringan Jalur Kereta Api yang Jaringan dalam 1 (satu) Daerah Kabupaten/Kota</b>														1

**Penetapan Rencana Kerja Pemerintah Daerah (RKPD)  
Kabupaten Karawang  
Tahun 2022**

Kode	Urusan/ Bidang Urusan/ Program/ Kegiatan/ Sub Kegiatan	Indikator Program/ Kegiatan/ Sub Kegiatan	Target Akhir Periode RPJMD	Realisasi Capaian RKPD Tahun 2020	Prakiraan Capaian Target RKPD Tahun 2021	Capaian Kinerja dan Kerangka Pendanaan						Kelompok Sasaran	Prakiraan Maju Rencana Tahun 2023		Perangkat Daerah Penanggung Jawab
						Target 2022	Pagu Indikatif	Lokasi	Sumber Dana	Prioritas			Target	Pagu Indikatif	
										Nasional	Daerah				
2.15.05.2.03.01	Perumusan kebijakan Penetapan Jaringan Jalur Kereta Api yang Jaringan Kewenangan Kabupaten/Kota	Jumlah Perumusan Kebijakan Penetapan Kelas Stasiun				1 Dokumen	0	Semua Kab/Kota, Semua Kecamatan, Semua Kelurahan	PENDAPATAN ASLI DAERAH				1 Dokumen	1	Dinas Perhubungan
2.15.05.2.05	<b>Penerbitan Izin Operasi Sarana Perkeretaapian Umum yang Jaringan Jalurnya Melintasi Batas dalam 1 (satu) Daerah Kabupaten/Kota</b>						0							2	
2.15.05.2.05.01	Fasilitasi Pemenuhan Persyaratan Perolehan Izin Operasi Sarana Perkeretaapian Umum yang Jaringan Jalurnya Menjadi Kewenangan Kabupaten/Kota dalam Sistem Pelayanan Perizinan Berusaha Terintegrasi Secara Elektronik	Jumlah penyelenggaraan pemenuhan izin usaha, pembangunan, operasi sarana perkeretaapian yang terintegrasi secara elektronik (komputerize)				1 Dokumen	0	Semua Kab/Kota, Semua Kecamatan, Semua Kelurahan	PENDAPATAN ASLI DAERAH				1 Dokumen	1	Dinas Perhubungan
2.15.05.2.05.02	Koordinasi dan Sinkronisasi Pengawasan pelaksanaan izin Operasi Sarana Perkeretaapian Umum yang Jaringan Jalurnya Menjadi Kewenangan Kabupaten/Kota	jumlah dokumen pengawasan pelaksanaan izin usaha, pembangunan dan operasi sarana perkeretaapian				1 Dokumen	0	Semua Kab/Kota, Semua Kecamatan, Semua Kelurahan	PENDAPATAN ASLI DAERAH				1 Dokumen	1	Dinas Perhubungan
2.15.05.2.06	<b>Penetapan Jaringan Pelayanan Perkeretaapian pada Jaringan Jalur Perkeretaapian Kabupaten/Kota</b>						0							2	
2.15.05.2.06.01	Perumusan Kebijakan Penetapan Jaringan Pelayanan Perkeretaapian pada Jaringan Jalur Perkeretaapian Kewenangan Kabupaten/Kota	Jumlah Perumusan Kebijakan Penetapan Jaringan Pelayanan Perkeretaapian				1 Dokumen	0	Kab. Karawang, Semua Kecamatan, Semua Kelurahan	PENDAPATAN ASLI DAERAH				1 Dokumen	1	Dinas Perhubungan
2.15.05.2.06.02	Sosialisasi dan Uji Coba Pelaksanaan Kebijakan Penetapan Jaringan Pelayanan Perkeretaapian pada Jaringan Jalur Perkeretaapian Kewenangan Kabupaten/Kota	Jumlah Sosialisasi dan Uji Coba Pelaksanaan Kebijakan Penetapan Jaringan Pelayanan Perkeretaapian				1 Dokumen	0	Kab. Karawang, Semua Kecamatan, Semua Kelurahan	PENDAPATAN ASLI DAERAH				1 Dokumen	1	Dinas Perhubungan

**Penetapan Rencana Kerja Pemerintah Daerah (RKPD)  
Kabupaten Karawang  
Tahun 2022**

Kode	Urusan/ Bidang Urusan/ Program/ Kegiatan/ Sub Kegiatan	Indikator Program/ Kegiatan/ Sub Kegiatan	Target Akhir Periode RPJMD	Realisasi Capaian RKPD Tahun 2020	Prakiraan Capaian Target RKPD Tahun 2021	Capaian Kinerja dan Kerangka Pendanaan						Kelompok Sasaran	Prakiraan Maju Rencana Tahun 2023		Perangkat Daerah Penanggung Jawab
						Target 2022	Pagu Indikatif	Lokasi	Sumber Dana	Prioritas			Target	Pagu Indikatif	
										Nasional	Daerah				
2 15 05 2.0 7	Penerbitan Izin Pengadaan atau Pembangunan Perkeretaapian Khusus, Izin Operasi, dan Penetapan Jalur Kereta Api Khusus yang Jaringannya dalam Daerah Kabupaten/Kota						0						2		
2 15 05 2.0 7 01	Fasilitasi Pemenuhan Persyaratan Perolehan Izin Pengadaan atau Pembangunan Perkeretaapian Khusus, Izin Operasi, dan Penetapan Jalur Kereta Api Khusus yang Jaringannya menjadi Kewenangan Kabupaten/Kota dalam Sistem Pelayanan Perizinan Berusaha Terintegrasi Secara Elektronik	Jumlah penyelenggaraan pemenuhan izin pengadaan /pembangunan perkeretaapian, operasi dan penetapan jalur kereta api khusus yang terintegrasi secara elektronik (komputerize)				1 Dokumen	0	Kab. Karawang, Semua Kecamatan, Semua Kelurahan	PENDAPATAN ASLI DAERAH			1 Dokumen		1 Dinas Perhubungan	
2 15 05 2.0 7 02	Koordinasi dan Sinkronisasi Pengawasan Pelaksanaan Izin Pengadaan atau Pembangunan Perkeretaapian Khusus, Izin Operasi, dan Penetapan Jalur Kereta Api Khusus yang Jaringannya menjadi Kewenangan Kabupaten/Kota	Jumlah dokumen Pengawasan Pelaksanaan izin pengadaan /pembangunan perkeretaapian, operasi dan penetapan jalur kereta api khusus				1 Dokumen	0	Kab. Karawang, Semua Kecamatan, Semua Kelurahan	PENDAPATAN ASLI DAERAH			1 Dokumen		1 Dinas Perhubungan	
2	<b>URUSAN PEMERINTAHAN WAJIB YANG TIDAK BERKAITAN DENGAN PELAYANAN DASAR</b>														
2 16	<b>URUSAN PEMERINTAHAN BIDANG KOMUNIKASI DAN INFORMATIKA</b>						<b>23,489,011,201</b>						<b>25,626,630,000</b>		
2 16 01	<b>PROGRAM PENUNJANG URUSAN PEMERINTAHAN DAERAH KABUPATEN/KOTA</b>						<b>11,155,253,700</b>							<b>10,665,200,000</b>	
2 16 01 2.0 1	<b>Perencanaan, Penganggaran, dan Evaluasi Kinerja Perangkat Daerah</b>						<b>69,030,000</b>							<b>90,000,000</b>	
2 16 01 2.0 1 01	Penyusunan Dokumen Perencanaan Perangkat Daerah	Jumlah Dokumen				1 buku	7,670,000	Kab. Karawang, Semua Kecamatan, Semua Kelurahan	PENDAPATAN ASLI DAERAH			1 buku		10,000,000	Dinas Komunikasi dan Informatika

**Penetapan Rencana Kerja Pemerintah Daerah (RKPD)  
Kabupaten Karawang  
Tahun 2022**

Kode	Urusan/ Bidang Urusan/ Program/ Kegiatan/ Sub Kegiatan	Indikator Program/ Kegiatan/ Sub Kegiatan	Target Akhir Periode RPJMD	Realisasi Capaian RKPD Tahun 2020	Prakiraan Capaian Target RKPD Tahun 2021	Capaian Kinerja dan Kerangka Pendanaan					Kelompok Sasaran	Prakiraan Maju Rencana Tahun 2023		Perangkat Daerah Penanggung Jawab	
						Target 2022	Pagu Indikatif	Lokasi	Sumber Dana	Prioritas		Target	Pagu Indikatif		
										Nasional					Daerah
2.16.01.2.01.02	Koordinasi dan Penyusunan Dokumen RKA-SKPD	Jumlah Dokumen				1 Buku	7,670,000	Kab. Karawang, Semua Kecamatan, Semua Kelurahan	PENDAPATAN ASLI DAERAH			1 Buku	10,000,000	Dinas Komunikasi dan Informatika	
2.16.01.2.01.03	Koordinasi dan Penyusunan Dokumen Perubahan RKA-SKPD	Jumlah Dokumen				1 Buku	7,670,000	Kab. Karawang, Semua Kecamatan, Semua Kelurahan	PENDAPATAN ASLI DAERAH			1 Buku	10,000,000	Dinas Komunikasi dan Informatika	
2.16.01.2.01.04	Koordinasi dan Penyusunan DPA-SKPD	Jumlah Dokumen				1 Buku	7,670,000	Kab. Karawang, Semua Kecamatan, Semua Kelurahan	PENDAPATAN ASLI DAERAH			1 Buku	10,000,000	Dinas Komunikasi dan Informatika	
2.16.01.2.01.06	Koordinasi dan Penyusunan Laporan Capaian Kinerja dan Ikhtisar Realisasi Kinerja SKPD	Jumlah Dokumen				4 buku	30,680,000	Kab. Karawang, Semua Kecamatan, Semua Kelurahan	PENDAPATAN ASLI DAERAH			4 buku	40,000,000	Dinas Komunikasi dan Informatika	
2.16.01.2.01.07	Evaluasi Kinerja Perangkat Daerah	Jumlah Dokumen				1 buku	7,670,000	Kab. Karawang, Semua Kecamatan, Semua Kelurahan	PENDAPATAN ASLI DAERAH			1 buku	10,000,000	Dinas Komunikasi dan Informatika	
<b>2.16.01.2.02</b>	<b>Administrasi Keuangan Perangkat Daerah</b>						<b>6,658,005,000</b>						<b>6,868,000,000</b>		
2.16.01.2.02.01	Penyediaan Gaji dan Tunjangan ASN	Jumlah ASN				32 Orang	6,454,305,000	Kab. Karawang, Semua Kecamatan, Semua Kelurahan	PENDAPATAN ASLI DAERAH			32 Orang	6,800,000,000	Dinas Komunikasi dan Informatika	
2.16.01.2.02.02	Penyediaan Administrasi Pelaksanaan Tugas ASN	Jumlah Kegiatan				12 Kali	79,020,000	Kab. Karawang, Semua Kecamatan, Semua Kelurahan	PENDAPATAN ASLI DAERAH			12 Kali	12,000,000	Dinas Komunikasi dan Informatika	
2.16.01.2.02.03	Pelaksanaan Penatausahaan dan Pengujian/Verifikasi Keuangan SKPD	Waktu Pelaksanaan				12 Bulan	8,520,000	Kab. Karawang, Semua Kecamatan, Semua Kelurahan	PENDAPATAN ASLI DAERAH			12 Bulan	12,000,000	Dinas Komunikasi dan Informatika	
2.16.01.2.02.04	Koordinasi dan Pelaksanaan Akuntansi SKPD	Waktu Pelaksanaan				12 Bulan	70,140,000	Kab. Karawang, Semua Kecamatan, Semua Kelurahan	PENDAPATAN ASLI DAERAH			12 Bulan	12,000,000	Dinas Komunikasi dan Informatika	

**Penetapan Rencana Kerja Pemerintah Daerah (RKPD)  
Kabupaten Karawang  
Tahun 2022**

Kode	Urusan/ Bidang Urusan/ Program/ Kegiatan/ Sub Kegiatan	Indikator Program/ Kegiatan/ Sub Kegiatan	Target Akhir Periode RPJMD	Realisasi Capaian RKPD Tahun 2020	Prakiraan Capaian Target RKPD Tahun 2021	Capaian Kinerja dan Kerangka Pendanaan					Kelompok Sasaran	Prakiraan Maju Rencana Tahun 2023		Perangkat Daerah Penanggung Jawab	
						Target 2022	Pagu Indikatif	Lokasi	Sumber Dana	Prioritas		Target	Pagu Indikatif		
										Nasional					Daerah
2.16.01.2.02.05	Koordinasi dan Penyusunan Laporan Keuangan Akhir Tahun SKPD	Jumlah Dokumen				1 buku	7,670,000	Kab. Karawang, Semua Kecamatan, Semua Kelurahan	PENDAPATAN ASLI DAERAH			1 buku	10,000,000	Dinas Komunikasi dan Informatika	
2.16.01.2.02.06	Pengelolaan dan Penyediaan Bahan Tanggapan Pemeriksaan	Jumlah Dokumen				1 Buku	7,670,000	Kab. Karawang, Semua Kecamatan, Semua Kelurahan	PENDAPATAN ASLI DAERAH			1 Buku	10,000,000	Dinas Komunikasi dan Informatika	
2.16.01.2.02.07	Koordinasi dan Penyusunan Laporan Keuangan Bulanan/Triwulanan/ Semesteran SKPD	Jumlah Dokumen				12 Buku	30,680,000	Kab. Karawang, Semua Kecamatan, Semua Kelurahan	PENDAPATAN ASLI DAERAH			12 Buku	12,000,000	Dinas Komunikasi dan Informatika	
<b>2.16.01.2.03</b>	<b>Administrasi Barang Milik Daerah pada Perangkat Daerah</b>						<b>93,150,000</b>						<b>42,000,000</b>		
2.16.01.2.03.01	Penyusunan Perencanaan Kebutuhan Barang Milik Daerah SKPD	Jumlah Dokumen				1 Buku	7,670,000	Kab. Karawang, Semua Kecamatan, Semua Kelurahan	PENDAPATAN ASLI DAERAH			1 Buku	10,000,000	Dinas Komunikasi dan Informatika	
2.16.01.2.03.03	Koordinasi dan Penilaian Barang Milik Daerah SKPD	Jumlah Dokumen				1 Buku	7,670,000	Kab. Karawang, Semua Kecamatan, Semua Kelurahan	PENDAPATAN ASLI DAERAH			1 Buku	10,000,000	Dinas Komunikasi dan Informatika	
2.16.01.2.03.05	Rekonsiliasi dan Penyusunan Laporan Barang Milik Daerah pada SKPD	Jumlah Dokumen				1 Buku	7,670,000	Kab. Karawang, Semua Kecamatan, Semua Kelurahan	PENDAPATAN ASLI DAERAH			1 Buku	10,000,000	Dinas Komunikasi dan Informatika	
2.16.01.2.03.06	Penatausahaan Barang Milik Daerah pada SKPD	Jumlah Dokumen				12 Buku	70,140,000	Kab. Karawang, Semua Kecamatan, Semua Kelurahan	PENDAPATAN ASLI DAERAH			12 Buku	12,000,000	Dinas Komunikasi dan Informatika	
<b>2.16.01.2.06</b>	<b>Administrasi Umum Perangkat Daerah</b>						<b>930,549,400</b>						<b>536,000,000</b>		
2.16.01.2.06.01	Penyediaan Komponen Instalasi Listrik/Penerangan Bangunan Kantor	Jumlah Komponen Listrik				100 buah	11,328,400	Kab. Karawang, Semua Kecamatan, Semua Kelurahan	PENDAPATAN ASLI DAERAH			100 buah	12,000,000	Dinas Komunikasi dan Informatika	

**Penetapan Rencana Kerja Pemerintah Daerah (RKPD)  
Kabupaten Karawang  
Tahun 2022**

Kode	Urusan/ Bidang Urusan/ Program/ Kegiatan/ Sub Kegiatan	Indikator Program/ Kegiatan/ Sub Kegiatan	Target Akhir Periode RPJMD	Realisasi Capaian RKPD Tahun 2020	Prakiraan Capaian Target RKPD Tahun 2021	Capaian Kinerja dan Kerangka Pendanaan						Kelompok Sasaran	Prakiraan Maju Rencana Tahun 2023		Perangkat Daerah Penanggung Jawab
						Target 2022	Pagu Indikatif	Lokasi	Sumber Dana	Prioritas			Target	Pagu Indikatif	
										Nasional	Daerah				
2.16.01.2.06.02	Penyediaan Peralatan dan Perlengkapan Kantor	Jumlah Peralatan/Perlengkapan Kantor				100 buah	305,542,800	Kab. Karawang, Semua Kecamatan, Semua Kelurahan	PENDAPATAN ASLI DAERAH				100 buah	100,000,000	Dinas Komunikasi dan Informatika
2.16.01.2.06.03	Penyediaan Peralatan Rumah Tangga	Jumlah Peralatan Rumah Tangga				120 Buah	11,034,200	Kab. Karawang, Semua Kecamatan, Semua Kelurahan	PENDAPATAN ASLI DAERAH				120 Buah	12,000,000	Dinas Komunikasi dan Informatika
2.16.01.2.06.05	Penyediaan Barang Cetak dan Penggandaan	Jumlah Cetakan				1500 Buah	111,544,000	Kab. Karawang, Semua Kecamatan, Semua Kelurahan	PENDAPATAN ASLI DAERAH				1500 Buah	100,000,000	Dinas Komunikasi dan Informatika
2.16.01.2.06.06	Penyediaan Bahan Bacaan dan Peraturan Perundang-undangan	Jumlah Bahan Bacaan				4800 buah	240,000,000	Kab. Karawang, Semua Kecamatan, Semua Kelurahan	PENDAPATAN ASLI DAERAH				4800 buah	240,000,000	Dinas Komunikasi dan Informatika
2.16.01.2.06.09	Penyelenggaraan Rapat Koordinasi dan Konsultasi SKPD	Jumlah Kegiatan				144 OH	180,960,000	Kab. Karawang, Semua Kecamatan, Semua Kelurahan	PENDAPATAN ASLI DAERAH				144 OH	60,000,000	Dinas Komunikasi dan Informatika
2.16.01.2.06.10	Penatausahaan Arsip Dinamis pada SKPD	Jumlah Arsip Dinamis				240 Buah	70,140,000	Kab. Karawang, Semua Kecamatan, Semua Kelurahan	PENDAPATAN ASLI DAERAH				240 Buah	12,000,000	Dinas Komunikasi dan Informatika
<b>2.16.01.2.07</b>	<b>Pengadaan Barang Milik Daerah Penunjang Urusan Pemerintah Daerah</b>						<b>1,370,685,800</b>							<b>1,300,000,000</b>	
2.16.01.2.07.01	Pengadaan Kendaraan Perorangan Dinas atau Kendaraan Dinas Jabatan	Jumlah Kendaraan Dinas				1 Unit	519,162,000	Kab. Karawang, Semua Kecamatan, Semua Kelurahan	PENDAPATAN ASLI DAERAH				1 Unit	500,000,000	Dinas Komunikasi dan Informatika
2.16.01.2.07.02	Pengadaan Kendaraan Dinas Operasional atau Lapangan	Jumlah Kendaraan Dinas				1 Unit	490,587,000	Kab. Karawang, Semua Kecamatan, Semua Kelurahan	PENDAPATAN ASLI DAERAH				1 Unit	500,000,000	Dinas Komunikasi dan Informatika

**Penetapan Rencana Kerja Pemerintah Daerah (RKPD)  
Kabupaten Karawang  
Tahun 2022**

Kode	Urusan/ Bidang Urusan/ Program/ Kegiatan/ Sub Kegiatan	Indikator Program/ Kegiatan/ Sub Kegiatan	Target Akhir Periode RPJMD	Realisasi Capaian RKPD Tahun 2020	Prakiraan Capaian Target RKPD Tahun 2021	Capaian Kinerja dan Kerangka Pendanaan					Kelompok Sasaran	Prakiraan Maju Rencana Tahun 2023		Perangkat Daerah Penanggung Jawab	
						Target 2022	Pagu Indikatif	Lokasi	Sumber Dana	Prioritas		Target	Pagu Indikatif		
										Nasional					Daerah
2.16.01.2.07.05	Pengadaan Mebel	Jumlah Mebel				20 Unit	211,328,200	Kab. Karawang, Semua Kecamatan, Semua Kelurahan	PENDAPATAN ASLI DAERAH			20 Unit	100,000,000	Dinas Komunikasi dan Informatika	
2.16.01.2.07.06	Pengadaan Peralatan dan Mesin Lainnya	Jumlah Peralatan dan Mesin Lainnya				20 Unit	121,025,000	Kab. Karawang, Semua Kecamatan, Semua Kelurahan	PENDAPATAN ASLI DAERAH			20 Unit	100,000,000	Dinas Komunikasi dan Informatika	
2.16.01.2.07.10	Pengadaan Sarana dan Prasarana Gedung Kantor atau Bangunan Lainnya	Jumlah Sarana/Prasarana Lainnya				20 Unit	28,583,600	Kab. Karawang, Semua Kecamatan, Semua Kelurahan	PENDAPATAN ASLI DAERAH			20 Unit	100,000,000	Dinas Komunikasi dan Informatika	
<b>2.16.01.2.08</b>	<b>Penyediaan Jasa Penunjang Urusan Pemerintahan Daerah</b>						<b>1,011,973,500</b>						<b>1,209,200,000</b>		
2.16.01.2.08.01	Penyediaan Jasa Surat Menyurat	Jumlah Materai				1200 Materai	13,200,000	Kab. Karawang, Semua Kecamatan, Semua Kelurahan	PENDAPATAN ASLI DAERAH			1200 Materai	13,200,000	Dinas Komunikasi dan Informatika	
2.16.01.2.08.02	Penyediaan Jasa Komunikasi, Sumber Daya Air dan Listrik	Jumlah Bulan Pembayaran				12 Bulan	21,879,000	Kab. Karawang, Semua Kecamatan, Semua Kelurahan	PENDAPATAN ASLI DAERAH			12 Bulan	36,000,000	Dinas Komunikasi dan Informatika	
2.16.01.2.08.03	Penyediaan Jasa Peralatan dan Perlengkapan Kantor	Jumlah Jasa Peralatan dan Perlengkapan Kantor				60 Kali	19,694,500	Kab. Karawang, Semua Kecamatan, Semua Kelurahan	PENDAPATAN ASLI DAERAH			60 Kali	60,000,000	Dinas Komunikasi dan Informatika	
2.16.01.2.08.04	Penyediaan Jasa Pelayanan Umum Kantor	Jumlah Bulan Pembayaran				12 Bulan	957,200,000	Kab. Karawang, Semua Kecamatan, Semua Kelurahan	PENDAPATAN ASLI DAERAH			12 Bulan	1,100,000,000	Dinas Komunikasi dan Informatika	
<b>2.16.01.2.09</b>	<b>Pemeliharaan Barang Milik Daerah Penunjang Urusan Pemerintahan Daerah</b>						<b>1,021,860,000</b>						<b>620,000,000</b>		
2.16.01.2.09.01	Penyediaan Jasa Pemeliharaan, Biaya Pemeliharaan dan Pajak Kendaraan Perorangan Dinas atau Kendaraan Dinas Jabatan	Jumlah Kendaraan Dinas				5 Unit	305,580,000	Kab. Karawang, Semua Kecamatan, Semua Kelurahan	PENDAPATAN ASLI DAERAH			5 Unit	200,000,000	Dinas Komunikasi dan Informatika	



**Penetapan Rencana Kerja Pemerintah Daerah (RKPD)  
Kabupaten Karawang  
Tahun 2022**

Kode	Urusan/ Bidang Urusan/ Program/ Kegiatan/ Sub Kegiatan	Indikator Program/ Kegiatan/ Sub Kegiatan	Target Akhir Periode RPJMD	Realisasi Capaian RKPD Tahun 2020	Prakiraan Capaian Target RKPD Tahun 2021	Capaian Kinerja dan Kerangka Pendanaan					Kelompok Sasaran	Prakiraan Maju Rencana Tahun 2023		Perangkat Daerah Penanggung Jawab	
						Target 2022	Pagu Indikatif	Lokasi	Sumber Dana	Prioritas		Target	Pagu Indikatif		
										Nasional					Daerah
2.16.01.2.09.02	Penyediaan Jasa Pemeliharaan, Biaya Pemeliharaan, Pajak, dan Perizinan Kendaraan Dinas Operasional atau Lapangan	Jumlah Kendaraan Dinas				15 Unit	272,230,000	Kab. Karawang, Semua Kecamatan, Semua Kelurahan	PENDAPATAN ASLI DAERAH			15 Unit	250,000,000	Dinas Komunikasi dan Informatika	
2.16.01.2.09.06	Pemeliharaan Peralatan dan Mesin Lainnya	Jumlah Pemeliharaan Peralatan dan Mesin Lainnya				48 Kali	117,600,000	Kab. Karawang, Semua Kecamatan, Semua Kelurahan	PENDAPATAN ASLI DAERAH			48 Kali	50,000,000	Dinas Komunikasi dan Informatika	
2.16.01.2.09.09	Pemeliharaan/Rehabilitasi Gedung Kantor dan Bangunan Lainnya	Jumlah Ruangan				5 Ruangan	254,400,000	Kab. Karawang, Semua Kecamatan, Semua Kelurahan	PENDAPATAN ASLI DAERAH			5 Ruangan	60,000,000	Dinas Komunikasi dan Informatika	
2.16.01.2.09.10	Pemeliharaan/Rehabilitasi Sarana dan Prasarana Gedung Kantor atau Bangunan Lainnya	Jumlah Sarana dan Prasarana Kantor				4 Unit	72,050,000	Kab. Karawang, Semua Kecamatan, Semua Kelurahan	PENDAPATAN ASLI DAERAH			4 Unit	60,000,000	Dinas Komunikasi dan Informatika	
2.16.02	<b>PROGRAM INFORMASI DAN KOMUNIKASI PUBLIK</b>						<b>5,158,316,000</b>						<b>5,082,430,000</b>		
2.16.02.2.01	<b>Pengelolaan Informasi dan Komunikasi Publik Pemerintah Daerah Kabupaten/Kota</b>						<b>5,158,316,000</b>						<b>5,082,430,000</b>		
2.16.02.2.01.01	Perumusan Kebijakan Teknis Bidang Informasi dan Komunikasi Publik	Jumlah Kegiatan				1 Kali	150,000,000	Kab. Karawang, Semua Kecamatan, Semua Kelurahan	PENDAPATAN ASLI DAERAH			1 Kali	150,000,000	Dinas Komunikasi dan Informatika	
2.16.02.2.01.02	Monitoring Opini dan Aspirasi Publik	Jumlah Kegiatan				12 Kali	157,800,000	Kab. Karawang, Semua Kecamatan, Semua Kelurahan	PENDAPATAN ASLI DAERAH			12 Kali	195,000,000	Dinas Komunikasi dan Informatika	
2.16.02.2.01.03	Monitoring Informasi dan Penetapan Agenda Prioritas Komunikasi Pemerintah Daerah	Jumlah Kegiatan				12 Kali	202,350,000	Kab. Karawang, Semua Kecamatan, Semua Kelurahan	PENDAPATAN ASLI DAERAH			12 Kali	245,000,000	Dinas Komunikasi dan Informatika	

**Penetapan Rencana Kerja Pemerintah Daerah (RKPD)  
Kabupaten Karawang  
Tahun 2022**

Kode	Urusan/ Bidang Urusan/ Program/ Kegiatan/ Sub Kegiatan	Indikator Program/ Kegiatan/ Sub Kegiatan	Target Akhir Periode RPJMD	Realisasi Capaian RKPD Tahun 2020	Prakiraan Capaian Target RKPD Tahun 2021	Capaian Kinerja dan Kerangka Pendanaan					Kelompok Sasaran	Prakiraan Maju Rencana Tahun 2023		Perangkat Daerah Penanggung Jawab	
						Target 2022	Pagu Indikatif	Lokasi	Sumber Dana	Prioritas		Target	Pagu Indikatif		
										Nasional					Daerah
2.16.02.2.01.04	Pengelolaan Konten dan Perencanaan Media Komunikasi Publik	Jumlah Kegiatan				12 Kali	337,522,500	Kab. Karawang, Semua Kecamatan, Semua Kelurahan	PENDAPATAN ASLI DAERAH		Terwujudnya tata kelola pemerintahan dan keuangan daerah yang transparan, akuntabel dan kapabel		12 Kali	322,000,000	Dinas Komunikasi dan Informatika
2.16.02.2.01.05	Pengelolaan Media Komunikasi Publik	Waktu Pelaksanaan				12 Bulan	1,625,881,100	Kab. Karawang, Semua Kecamatan, Semua Kelurahan	PENDAPATAN ASLI DAERAH				12 Bulan	1,205,830,000	Dinas Komunikasi dan Informatika
2.16.02.2.01.06	Pelayanan Informasi Publik	Jumlah Kegiatan				12 Kali	94,000,000	Kab. Karawang, Semua Kecamatan, Semua Kelurahan	PENDAPATAN ASLI DAERAH				12 Kali	673,100,000	Dinas Komunikasi dan Informatika
2.16.02.2.01.07	Layanan Hubungan Media	Jumlah Kegiatan				12 Kali	310,000,000	Kab. Karawang, Semua Kecamatan, Semua Kelurahan	PENDAPATAN ASLI DAERAH				12 Kali	355,000,000	Dinas Komunikasi dan Informatika
2.16.02.2.01.08	Kemitraan dengan Pemangku Kepentingan	Jumlah Kegiatan				12 Kali	673,100,000	Kab. Karawang, Semua Kecamatan, Semua Kelurahan	PENDAPATAN ASLI DAERAH				12 Kali	139,000,000	Dinas Komunikasi dan Informatika
2.16.02.2.01.09	Manajemen Komunikasi Krisis	Jumlah Kegiatan				12 Kali	213,900,000	Kab. Karawang, Semua Kecamatan, Semua Kelurahan	PENDAPATAN ASLI DAERAH				12 Kali	237,000,000	Dinas Komunikasi dan Informatika
2.16.02.2.01.10	Penguatan Kapasitas Sumber Daya Komunikasi Publik	Jumlah Kegiatan				12 Kali	115,000,000	Kab. Karawang, Semua Kecamatan, Semua Kelurahan	PENDAPATAN ASLI DAERAH				12 Kali	125,000,000	Dinas Komunikasi dan Informatika
2.16.02.2.01.11	Penguatan Tata Kelola Komisi Informasi di Daerah	Jumlah Kegiatan				12 Kali	150,000,000	Kab. Karawang, Semua Kecamatan, Semua Kelurahan	PENDAPATAN ASLI DAERAH				12 Kali	172,500,000	Dinas Komunikasi dan Informatika
2.16.02.2.01.12	Penyelenggaraan Hubungan Masyarakat, Media dan Kemitraan Komunitas	Jumlah Kegiatan				12 Kali	750,000,000	Kab. Karawang, Semua Kecamatan, Semua Kelurahan	PENDAPATAN ASLI DAERAH				12 Kali	825,000,000	Dinas Komunikasi dan Informatika

**Penetapan Rencana Kerja Pemerintah Daerah (RKPD)  
Kabupaten Karawang  
Tahun 2022**

Kode	Urusan/ Bidang Urusan/ Program/ Kegiatan/ Sub Kegiatan	Indikator Program/ Kegiatan/ Sub Kegiatan	Target Akhir Periode RPJMD	Realisasi Capaian RKPD Tahun 2020	Prakiraan Capaian Target RKPD Tahun 2021	Capaian Kinerja dan Kerangka Pendanaan					Kelompok Sasaran	Prakiraan Maju Rencana Tahun 2023		Perangkat Daerah Penanggung Jawab	
						Target 2022	Pagu Indikatif	Lokasi	Sumber Dana	Prioritas		Target	Pagu Indikatif		
										Nasional					Daerah
2.16.02.1.13	Penyediaan/Pengadaan Sarana dan Prasarana Pendukung Informasi dan Komunikasi Publik Pemerintah Daerah Kabupaten/Kota	Jumlah Sarana/Prasarana				12 Buah	378,762,400	Kab. Karawang, Semua Kecamatan, Semua Kelurahan	PENDAPATAN ASLI DAERAH			12 Buah	438,000,000	Dinas Komunikasi dan Informatika	
2.16.03	<b>PROGRAM APLIKASI INFORMATIKA</b>						<b>7,175,441,501</b>						<b>9,879,000,000</b>		
2.16.03.2.0.1	<b>Pengelolaan Nama Domain yang telah Ditetapkan oleh Pemerintah Pusat dan Sub Domain di Lingkup Pemerintah Daerah Kabupaten/Kota</b>						<b>2,599,000,000</b>						<b>2,931,000,000</b>		
2.16.03.2.0.1.01	Pendaftaran Nama Domain Pemerintah Kabupaten/Kota	Jumlah Kegiatan				1 Kali	60,000,000	Kab. Karawang, Semua Kecamatan, Semua Kelurahan	PENDAPATAN ASLI DAERAH			1 Kali	70,000,000	Dinas Komunikasi dan Informatika	
2.16.03.2.0.1.02	Penatalaksanaan dan Pengawasan Nama Domain dan Sub Domain dalam Penyelenggaraan Pemerintahan Daerah Kabupaten/Kota	Jumlah Kegiatan				1 Kali	110,000,000	Kab. Karawang, Semua Kecamatan, Semua Kelurahan	PENDAPATAN ASLI DAERAH			1 Kali	120,000,000	Dinas Komunikasi dan Informatika	
2.16.03.2.0.1.03	Penyelenggaraan Sistem Jaringan Intra Pemerintah Daerah	Jumlah Jaringan				62 Titik	2,429,000,000	Kab. Karawang, Semua Kecamatan, Semua Kelurahan	PENDAPATAN ASLI DAERAH			62 Titik	2,741,000,000	Dinas Komunikasi dan Informatika	
2.16.03.2.0.2	<b>Pengelolaan e-government Di Lingkup Pemerintah Daerah Kabupaten/Kota</b>						<b>4,576,441,501</b>						<b>6,948,000,000</b>		
2.16.03.2.0.2.01	Penatalaksanaan dan Pengawasan e-government dalam Penyelenggaraan Pemerintahan Daerah Kabupaten/Kota	Jumlah Kegiatan				1 Kali	0	Kab. Karawang, Semua Kecamatan, Semua Kelurahan	PENDAPATAN ASLI DAERAH		Terwujudnya tata kelola pemerintahan dan keuangan daerah yang transparan, akuntabel dan kapabel	1 Kali	150,000,000	Dinas Komunikasi dan Informatika	
2.16.03.2.0.2.02	Sinkronisasi Pengelolaan Rencana Induk dan Anggaran Pemerintahan Berbasis Elektronik	Jumlah Kegiatan				1 Kali	250,500,000	Kab. Karawang, Semua Kecamatan, Semua Kelurahan	PENDAPATAN ASLI DAERAH		Terwujudnya tata kelola pemerintahan dan keuangan daerah yang transparan, akuntabel dan kapabel	1 Kali	150,000,000	Dinas Komunikasi dan Informatika	

**Penetapan Rencana Kerja Pemerintah Daerah (RKPD)  
Kabupaten Karawang  
Tahun 2022**

Kode	Urusan/ Bidang Urusan/ Program/ Kegiatan/ Sub Kegiatan	Indikator Program/ Kegiatan/ Sub Kegiatan	Target Akhir Periode RPJMD	Realisasi Capaian RKPD Tahun 2020	Prkiraan Capaian Target RKPD Tahun 2021	Capaian Kinerja dan Kerangka Pendanaan					Kelompok Sasaran	Prakiraan Maju Rencana Tahun 2023		Perangkat Daerah Penanggung Jawab	
						Target 2022	Pagu Indikatif	Lokasi	Sumber Dana	Prioritas		Target	Pagu Indikatif		
										Nasional					Daerah
2.16.03.2.03	Pengelolaan Pusat Data Pemerintahan Daerah	Jumlah Kegiatan				12 Kali	599,999,961	Kab. Karawang, Semua Kecamatan, Semua Kelurahan	PENDAPATAN ASLI DAERAH		Terwujudnya tata kelola pemerintahan dan keuangan daerah yang transparan, akuntabel dan kapabel		12 Kali	700,000,000	Dinas Komunikasi dan Informatika
2.16.03.2.04	Penyelenggaraan Sistem Komunikasi Intra Pemerintah Daerah	Jumlah Kegiatan				1 Kali	1,333,941,700	Kab. Karawang, Semua Kecamatan, Semua Kelurahan	PENDAPATAN ASLI DAERAH				1 Kali	2,300,000,000	Dinas Komunikasi dan Informatika
2.16.03.2.05	Koordinasi dan Sinkronisasi Sistem Keamanan Informasi	Jumlah Kegiatan				1 Kali	0	Kab. Karawang, Semua Kecamatan, Semua Kelurahan	PENDAPATAN ASLI DAERAH		Terwujudnya tata kelola pemerintahan dan keuangan daerah yang transparan, akuntabel dan kapabel		1 Kali	150,000,000	Dinas Komunikasi dan Informatika
2.16.03.2.06	Koordinasi dan Sinkronisasi Data dan Informasi Elektronik	Jumlah Kegiatan				1 Kali	0	Kab. Karawang, Semua Kecamatan, Semua Kelurahan	PENDAPATAN ASLI DAERAH				1 Kali	200,000,000	Dinas Komunikasi dan Informatika
2.16.03.2.07	Pengembangan Aplikasi dan Proses Bisnis Pemerintahan Berbasis Elektronik	Jumlah Kegiatan				1 Kali	778,000,000	Kab. Karawang, Semua Kecamatan, Semua Kelurahan	PENDAPATAN ASLI DAERAH				1 Kali	1,288,000,000	Dinas Komunikasi dan Informatika
2.16.03.2.08	Penyelenggaraan Sistem Penghubung Layanan Pemerintah	Jumlah Kegiatan				1 Kali	150,000,060	Kab. Karawang, Semua Kecamatan, Semua Kelurahan	PENDAPATAN ASLI DAERAH				1 Kali	252,000,000	Dinas Komunikasi dan Informatika
2.16.03.2.09	Pengembangan dan Pengelolaan Ekosistem Kabupaten/Kota Cerdas dan Kota Cerdas	Jumlah Jaringan				45 Titik	637,999,780	Kab. Karawang, Semua Kecamatan, Semua Kelurahan	PENDAPATAN ASLI DAERAH				45 Titik	758,000,000	Dinas Komunikasi dan Informatika
2.16.03.2.10	Pengembangan dan Pengelolaan Sumber Daya Teknologi Informasi dan Komunikasi Pemerintah Daerah	Jumlah Kegiatan				12 Kali	400,000,000	Kab. Karawang, Semua Kecamatan, Semua Kelurahan	PENDAPATAN ASLI DAERAH				12 Kali	500,000,000	Dinas Komunikasi dan Informatika
2.16.03.2.11	Pengelolaan Government Chief Information Officer (GCIO)	Jumlah Kegiatan				1 Kali	200,000,000	Kab. Karawang, Semua Kecamatan, Semua Kelurahan	PENDAPATAN ASLI DAERAH				1 Kali	250,000,000	Dinas Komunikasi dan Informatika

**Penetapan Rencana Kerja Pemerintah Daerah (RKPD)  
Kabupaten Karawang  
Tahun 2022**

Kode	Urusan/ Bidang Urusan/ Program/ Kegiatan/ Sub Kegiatan	Indikator Program/ Kegiatan/ Sub Kegiatan	Target Akhir Periode RPJMD	Realisasi Capaian RKPD Tahun 2020	Prakiraan Capaian Target RKPD Tahun 2021	Capaian Kinerja dan Kerangka Pendanaan						Kelompok Sasaran	Prakiraan Maju Rencana Tahun 2023		Perangkat Daerah Penanggung Jawab
						Target 2022	Pagu Indikatif	Lokasi	Sumber Dana	Prioritas			Target	Pagu Indikatif	
										Nasional	Daerah				
2 16 03 2.0 12	Monitoring, Evaluasi dan Pelaporan Pengembangan Ekosistem SPBE	Jumlah Kegiatan				1 kali	226,000,000	Kab. Karawang, Semua Kecamatan, Semua Kelurahan	PENDAPATAN ASLI DAERAH				1 kali	250,000,000	Dinas Komunikasi dan Informatika
<b>2 20</b>	<b>URUSAN PEMERINTAHAN BIDANG STATISTIK</b>						<b>160,000,000</b>							<b>160,000,000</b>	
<b>2 20 02</b>	<b>PROGRAM PENYELENGGARAAN STATISTIK SEKTORAL</b>						<b>160,000,000</b>							<b>160,000,000</b>	
2 20 02 2.0 1	Penyelenggaraan Statistik Sektoral di Lingkup Daerah Kabupaten/Kota						<b>160,000,000</b>							<b>160,000,000</b>	
2 20 02 2.0 1 01	Koordinasi dan Sinkronisasi Pengumpulan, Pengolahan, Analisis dan Diseminasi Data Statistik Sektoral	Publikasi Data Dalam Media Cetak dan Portal Data				4 Dok/Paket	80,000,000	Kab. Karawang, Semua Kecamatan, Semua Kelurahan	PENDAPATAN ASLI DAERAH				4 Dok/Paket	90,000,000	Dinas Komunikasi dan Informatika
2 20 02 2.0 1 02	Peningkatan kapasitas SDM Pemerintah Daerah dalam Peningkatan Mutu Statistik Daerah yang Terintegrasi	Pelatihan Peningkatan Kompetensi SDM Pengelola Data Statistik Sektoral				1 Kali	25,000,000	Kab. Karawang, Semua Kecamatan, Semua Kelurahan	PENDAPATAN ASLI DAERAH				1 Kali	20,000,000	Dinas Komunikasi dan Informatika
2 20 02 2.0 1 03	Membangun Metadata Statistik Sektoral	Penyusunan Metadata Statistik Sektoral				1 Dok	25,000,000	Kab. Karawang, Semua Kecamatan, Semua Kelurahan	PENDAPATAN ASLI DAERAH				1 Dok	20,000,000	Dinas Komunikasi dan Informatika
2 20 02 2.0 1 04	Peningkatan Kapasitas Kelembagaan Statistik Sektoral	Penyusun Peraturan Perundang-undangan Penyelenggaraan Satu Data Indonesia (SDI) Tingkat Daerah				2 Dok	0	Kab. Karawang, Semua Kecamatan, Semua Kelurahan	PENDAPATAN ASLI DAERAH				2 Dok	0	Dinas Komunikasi dan Informatika
2 20 02 2.0 1 05	Pengembangan Infrastruktur	Pengembangan Portal Data Dalam Open Data dan Satu Data				2 Paket	30,000,000	Kab. Karawang, Semua Kecamatan, Semua Kelurahan	PENDAPATAN ASLI DAERAH				2 Paket	30,000,000	Dinas Komunikasi dan Informatika
2 20 02 2.0 1 06	Penyelenggaraan Otorisasi Statistik Sektoral di Daerah	Penyelenggaraan Otorisasi Statistik Sektoral di Daerah				1 Kali	0	Kab. Karawang, Semua Kecamatan, Semua Kelurahan					1 Kali	0	Dinas Komunikasi dan Informatika
<b>2 21</b>	<b>URUSAN PEMERINTAHAN BIDANG PERSANDIAN</b>						<b>644,000,000</b>							<b>630,000,000</b>	
<b>2 21 02</b>	<b>PROGRAM PENYELENGGARAAN PERSANDIAN UNTUK PENGAMANAN INFORMASI</b>						<b>644,000,000</b>							<b>630,000,000</b>	

**Penetapan Rencana Kerja Pemerintah Daerah (RKPD)  
Kabupaten Karawang  
Tahun 2022**

Kode	Urusan/ Bidang Urusan/ Program/ Kegiatan/ Sub Kegiatan	Indikator Program/ Kegiatan/ Sub Kegiatan	Target Akhir Periode RPJMD	Realisasi Capaian RKPD Tahun 2020	Prakiraan Capaian Target RKPD Tahun 2021	Capaian Kinerja dan Kerangka Pendanaan						Kelompok Sasaran	Prakiraan Maju Rencana Tahun 2023		Perangkat Daerah Penanggung Jawab
						Target 2022	Pagu Indikatif	Lokasi	Sumber Dana	Prioritas			Target	Pagu Indikatif	
										Nasional	Daerah				
2 21 02 2.0 1	<b>Penyelenggaraan Persandian untuk Pengamanan Informasi Pemerintah Daerah Kabupaten/Kota</b>						<b>609,000,000</b>						<b>595,000,000</b>		
2 21 02 2.0 1 01	Penetapan Kebijakan Tata Kelola Keamanan Informasi dan Jaring Komunikasi Sandi Pemerintah Daerah Kabupaten/Kota	Jumlah Kegiatan				1 Kali	50,000,000	Kab. Karawang, Semua Kecamatan, Semua Kelurahan	PENDAPATAN ASLI DAERAH			1 Kali	35,000,000	Dinas Komunikasi dan Informatika	
2 21 02 2.0 1 02	Pelaksanaan Analisis Kebutuhan dan Pengelolaan Sumber Daya Keamanan Informasi Pemerintah Daerah Kabupaten/Kota	Jumlah Kegiatan				1 paket	37,000,000	Kab. Karawang, Semua Kecamatan, Semua Kelurahan	PENDAPATAN ASLI DAERAH			1 paket	35,000,000	Dinas Komunikasi dan Informatika	
2 21 02 2.0 1 03	Pelaksanaan Keamanan Informasi Pemerintahan Daerah Kabupaten/Kota Berbasis Elektronik dan Non Elektronik	Waktu Pelaksanaan				12 Bulan	250,000,000	Kab. Karawang, Semua Kecamatan, Semua Kelurahan	PENDAPATAN ASLI DAERAH			12 Bulan	250,000,000	Dinas Komunikasi dan Informatika	
2 21 02 2.0 1 04	Penyediaan Layanan Keamanan Informasi Pemerintah Daerah Kabupaten/Kota	Jumlah Kegiatan				12 Kali	272,000,000	Semua Kab/Kota, Semua Kecamatan, Semua Kelurahan	PENDAPATAN ASLI DAERAH			12 Kali	275,000,000	Dinas Komunikasi dan Informatika	
2 21 02 2.0 2	<b>Penetapan Pola Hubungan Komunikasi Sandi Antar Perangkat Daerah Kabupaten/Kota</b>						<b>35,000,000</b>						<b>35,000,000</b>		
2 21 02 2.0 2 01	Operasionalisasi Jaring Komunikasi Sandi Pemerintah Daerah Kabupaten/Kota	Jumlah Kegiatan				1 Paket	35,000,000	Kab. Karawang, Semua Kecamatan, Semua Kelurahan	PENDAPATAN ASLI DAERAH			1 Paket	35,000,000	Dinas Komunikasi dan Informatika	
2	<b>URUSAN PEMERINTAHAN WAJIB YANG TIDAK BERKAITAN DENGAN PELAYANAN DASAR</b>														
2 17	<b>URUSAN PEMERINTAHAN BIDANG KOPERASI, USAHA KECIL, DAN MENENGAH</b>						<b>23,015,237,104</b>						<b>17,515,000,000</b>		
2 17 01	<b>PROGRAM PENUNJANG URUSAN PEMERINTAHAN DAERAH KABUPATEN/KOTA</b>						<b>10,465,844,004</b>						<b>4,215,000,000</b>		
2 17 01 2.0 1	<b>Perencanaan, Penganggaran, dan Evaluasi Kinerja Perangkat Daerah</b>						<b>380,000,000</b>						<b>0</b>		

**Penetapan Rencana Kerja Pemerintah Daerah (RKPD)  
Kabupaten Karawang  
Tahun 2022**

Kode	Urusan/ Bidang Urusan/ Program/ Kegiatan/ Sub Kegiatan	Indikator Program/ Kegiatan/ Sub Kegiatan	Target Akhir Periode RPJMD	Realisasi Capaian RKPD Tahun 2020	Prakiraan Capaian Target RKPD Tahun 2021	Capaian Kinerja dan Kerangka Pendanaan					Kelompok Sasaran	Prakiraan Maju Rencana Tahun 2023		Perangkat Daerah Penanggung Jawab	
						Target 2022	Pagu Indikatif	Lokasi	Sumber Dana	Prioritas		Target	Pagu Indikatif		
										Nasional					Daerah
2.17.01.2.01.01	Penyusunan Dokumen Perencanaan Perangkat Daerah	Jumlah Dokumen Perencanaan Perangkat Daerah				2 dokumen	160,000,000	Semua Kab/Kota, Semua Kecamatan, Semua Kelurahan	PENDAPATAN ASLI DAERAH			2 dokumen	0	Dinas Koperasi, Usaha Kecil dan Menengah	
2.17.01.2.01.02	Koordinasi dan Penyusunan Dokumen RKA-SKPD	Jumlah Dokumen RKA SKPD yang disusun				2 dokumen	30,000,000	Semua Kab/Kota, Semua Kecamatan, Semua Kelurahan	PENDAPATAN ASLI DAERAH			2 dokumen	0	Dinas Koperasi, Usaha Kecil dan Menengah	
2.17.01.2.01.04	Koordinasi dan Penyusunan DPA-SKPD	Jumlah Dokumen DPA SKPD yang disusun				2 dokumen	30,000,000	Semua Kab/Kota, Semua Kecamatan, Semua Kelurahan	PENDAPATAN ASLI DAERAH			2 dokumen	0	Dinas Koperasi, Usaha Kecil dan Menengah	
2.17.01.2.01.06	Koordinasi dan Penyusunan Laporan Capaian Kinerja dan Ikhtisar Realisasi Kinerja SKPD	Jumlah Dokumen Laporan Capaian Kinerja dan Ikhtisar Realisasi Kinerja SKPD				10 buku	100,000,000	Semua Kab/Kota, Semua Kecamatan, Semua Kelurahan	PENDAPATAN ASLI DAERAH			10 buku	0	Dinas Koperasi, Usaha Kecil dan Menengah	
2.17.01.2.01.07	Evaluasi Kinerja Perangkat Daerah	Jumlah Dokumen Laporan Evaluasi Tahunan (LAKIP, Capaian IKU, LPPD, LKPJ)				10 buku	60,000,000	Semua Kab/Kota, Semua Kecamatan, Semua Kelurahan	PENDAPATAN ASLI DAERAH			10 buku	0	Dinas Koperasi, Usaha Kecil dan Menengah	
2.17.01.2.02	<b>Administrasi Keuangan Perangkat Daerah</b>						<b>6,555,697,769</b>						<b>0</b>		
2.17.01.2.02.01	Penyediaan Gaji dan Tunjangan ASN						6,350,697,769		PENDAPATAN ASLI DAERAH				0	Dinas Koperasi, Usaha Kecil dan Menengah	
2.17.01.2.02.05	Koordinasi dan Penyusunan Laporan Keuangan Akhir Tahun SKPD	Jumlah Dokumen Laporan Keuangan Akhir Tahun SKPD				10 buku	50,000,000	Semua Kab/Kota, Semua Kecamatan, Semua Kelurahan	PENDAPATAN ASLI DAERAH			10 buku	0	Dinas Koperasi, Usaha Kecil dan Menengah	
2.17.01.2.02.06	Pengelolaan dan Penyiapan Bahan Tanggapan Pemeriksaan	Jumlah Bahan Tanggapan Pemeriksaan Keuangan				4 buah	20,000,000	Semua Kab/Kota, Semua Kecamatan, Semua Kelurahan	PENDAPATAN ASLI DAERAH			4 buah	0	Dinas Koperasi, Usaha Kecil dan Menengah	
2.17.01.2.02.07	Koordinasi dan Penyusunan Laporan Keuangan Bulanan/Triwulanan/Semesteran SKPD	Jumlah Dokumen Laporan Keuangan Bulanan, Triwulan, Semesteran SKPD				18 Dokumen	100,000,000	Semua Kab/Kota, Semua Kecamatan, Semua Kelurahan	PENDAPATAN ASLI DAERAH			18 Dokumen	0	Dinas Koperasi, Usaha Kecil dan Menengah	

**Penetapan Rencana Kerja Pemerintah Daerah (RKPD)  
Kabupaten Karawang  
Tahun 2022**

Kode	Urusan/ Bidang Urusan/ Program/ Kegiatan/ Sub Kegiatan	Indikator Program/ Kegiatan/ Sub Kegiatan	Target Akhir Periode RPJMD	Realisasi Capaian RKPD Tahun 2020	Prakiraan Capaian Target RKPD Tahun 2021	Capaian Kinerja dan Kerangka Pendanaan					Kelompok Sasaran	Prakiraan Maju Rencana Tahun 2023		Perangkat Daerah Penanggung Jawab	
						Target 2022	Pagu Indikatif	Lokasi	Sumber Dana	Prioritas		Target	Pagu Indikatif		
										Nasional					Daerah
2 17 01 2.0 08	Penyusunan Pelaporan dan Analisis Prognosis Realisasi Anggaran	Jumlah Dokumen Pelaporan dan Analisis Prognosis Realisasi Anggaran				4 Dokumen	35,000,000	Semua Kab/Kota, Semua Kecamatan, Semua Kelurahan	PENDAPATAN ASLI DAERAH			4 Dokumen	0	Dinas Koperasi, Usaha Kecil dan Menengah	
<b>2 17 01 2.0 3</b>	<b>Administrasi Barang Milik Daerah pada Perangkat Daerah</b>						<b>40,000,000</b>						<b>0</b>		
2 17 01 2.0 01	Penyusunan Perencanaan Kebutuhan Barang Milik Daerah SKPD	Penyusunan Perencanaan Kebutuhan Barang Milik Daerah SKPD				4 Dokumen	20,000,000	Semua Kab/Kota, Semua Kecamatan, Semua Kelurahan	PENDAPATAN ASLI DAERAH			4 Dokumen	0	Dinas Koperasi, Usaha Kecil dan Menengah	
2 17 01 2.0 05	Rekonsiliasi dan Penyusunan Laporan Barang Milik Daerah pada SKPD	Jumlah Dokumen Laporan Barang Milik Daerah pada SKPD				4 Dokumen	20,000,000	Semua Kab/Kota, Semua Kecamatan, Semua Kelurahan	PENDAPATAN ASLI DAERAH			4 Dokumen	0	Dinas Koperasi, Usaha Kecil dan Menengah	
<b>2 17 01 2.0 5</b>	<b>Administrasi Kepegawaian Perangkat Daerah</b>						<b>275,000,000</b>						<b>100,000,000</b>		
2 17 01 2.0 02	Pengadaan Pakaian Dinas Beserta Atribut Kelengkapannya	Jumlah pakaian dinas beserta atribut kelengkapannya				50 stel	100,000,000	Semua Kab/Kota, Semua Kecamatan, Semua Kelurahan	PENDAPATAN ASLI DAERAH			50 stel	0	Dinas Koperasi, Usaha Kecil dan Menengah	
2 17 01 2.0 05	Monitoring, Evaluasi, dan Penilaian Kinerja Pegawai	Jumlah laporan monitoring, evaluasi, dan penilaian kinerja pegawai				4 dokumen	75,000,000	Semua Kab/Kota, Semua Kecamatan, Semua Kelurahan	PENDAPATAN ASLI DAERAH			4 dokumen	100,000,000	Dinas Koperasi, Usaha Kecil dan Menengah	
2 17 01 2.0 10	Sosialisasi Peraturan Perundang-Undangan	Frekuensi sosialisasi peraturan perundang-undangan yang dilaksanakan				2 kali	100,000,000	Semua Kab/Kota, Semua Kecamatan, Semua Kelurahan	PENDAPATAN ASLI DAERAH			2 kali	0	Dinas Koperasi, Usaha Kecil dan Menengah	
<b>2 17 01 2.0 6</b>	<b>Administrasi Umum Perangkat Daerah</b>						<b>1,544,835,740</b>						<b>1,350,000,000</b>		
2 17 01 2.0 01	Penyediaan Komponen Instalasi Listrik/Penerangan Bangunan Kantor	Jumlah penyediaan komponen instalasi dan alat-alat listrik				12 bulan	100,000,400	Semua Kab/Kota, Semua Kecamatan, Semua Kelurahan	PENDAPATAN ASLI DAERAH			12 bulan	100,000,000	Dinas Koperasi, Usaha Kecil dan Menengah	
2 17 01 2.0 02	Penyediaan Peralatan dan Perlengkapan Kantor	Jumlah penyediaan peralatan dan perlengkapan kantor				12 bulan	107,835,000	Semua Kab/Kota, Semua Kecamatan, Semua Kelurahan	PENDAPATAN ASLI DAERAH			12 bulan	150,000,000	Dinas Koperasi, Usaha Kecil dan Menengah	



**Penetapan Rencana Kerja Pemerintah Daerah (RKPD)  
Kabupaten Karawang  
Tahun 2022**

Kode	Urusan/ Bidang Urusan/ Program/ Kegiatan/ Sub Kegiatan	Indikator Program/ Kegiatan/ Sub Kegiatan	Target Akhir Periode RPJMD	Realisasi Capaian RKPD Tahun 2020	Prakiraan Capaian Target RKPD Tahun 2021	Capaian Kinerja dan Kerangka Pendanaan						Kelompok Sasaran	Prakiraan Maju Rencana Tahun 2023		Perangkat Daerah Penanggung Jawab
						Target 2022	Pagu Indikatif	Lokasi	Sumber Dana	Prioritas			Target	Pagu Indikatif	
										Nasional	Daerah				
2 17 01 2.0 04	Penyediaan Bahan Logistik Kantor	Jumlah Goodybag/Sovernir UMKM Jumlah penyediaan alat tulis kantor, dan makanan minuman				12 Bulan 12 bulan	750,000,340	Semua Kab/Kota, Semua Kecamatan, Semua Kelurahan	PENDAPATAN ASLI DAERAH				12 Bulan 12 bulan	750,000,000	Dinas Koperasi, Usaha Kecil dan Menengah
2 17 01 2.0 05	Penyediaan Barang Cetakan dan Penggandaan	Jumlah penyediaan cetakan dan penggandaan				12 bulan	100,000,000	Semua Kab/Kota, Semua Kecamatan, Semua Kelurahan	PENDAPATAN ASLI DAERAH				12 bulan	100,000,000	Dinas Koperasi, Usaha Kecil dan Menengah
2 17 01 2.0 06	Penyediaan Bahan Bacaan dan Peraturan Perundang-undangan	Jumlah penyediaan bahan bacaan dan perundang-undangan				12 bulan	147,000,000	Semua Kab/Kota, Semua Kecamatan, Semua Kelurahan	PENDAPATAN ASLI DAERAH				12 bulan	150,000,000	Dinas Koperasi, Usaha Kecil dan Menengah
2 17 01 2.0 08	Fasilitasi Kunjungan Tamu	Jumlah porsi makan dan snack				1000 porsi	65,000,000	Semua Kab/Kota, Semua Kecamatan, Semua Kelurahan	PENDAPATAN ASLI DAERAH				1000 porsi	100,000,000	Dinas Koperasi, Usaha Kecil dan Menengah
2 17 01 2.0 09	Penyelenggaraan Rapat Koordinasi dan Konsultasi SKPD	Jumlah penyelenggaraan rapat koordinasi dan konsultasi SKPD				300 HOK	275,000,000	Semua Kab/Kota, Semua Kecamatan, Semua Kelurahan	PENDAPATAN ASLI DAERAH				300 HOK	0	Dinas Koperasi, Usaha Kecil dan Menengah
<b>2 17 01 2.0 7</b>	<b>Pengadaan Barang Milik Daerah Penunjang Urusan Pemerintah Daerah</b>						<b>346,900,300</b>							<b>2,400,000,000</b>	
2 17 01 2.0 02	Pengadaan Kendaraan Dinas Operasional atau Lapangan	Jumlah Kendaraan Operasional yang terpenuhi				2 unit	0		PENDAPATAN ASLI DAERAH				2 unit	2,000,000,000	Dinas Koperasi, Usaha Kecil dan Menengah
2 17 01 2.0 05	Pengadaan Mebel	Jumlah jenis pengadaan mebeleur				5 Jenis	156,145,300	Semua Kab/Kota, Semua Kecamatan, Semua Kelurahan	PENDAPATAN ASLI DAERAH				5 Jenis	200,000,000	Dinas Koperasi, Usaha Kecil dan Menengah
2 17 01 2.0 06	Pengadaan Peralatan dan Mesin Lainnya	Jumlah jenis pengadaan peralatan dan mesin lainnya				8 Jenis	190,755,000	Semua Kab/Kota, Semua Kecamatan, Semua Kelurahan	PENDAPATAN ASLI DAERAH				8 Jenis	200,000,000	Dinas Koperasi, Usaha Kecil dan Menengah
<b>2 17 01 2.0 8</b>	<b>Penyediaan Jasa Penunjang Urusan Pemerintahan Daerah</b>						<b>719,372,000</b>							<b>15,000,000</b>	

**Penetapan Rencana Kerja Pemerintah Daerah (RKPD)  
Kabupaten Karawang  
Tahun 2022**

Kode	Urusan/ Bidang Urusan/ Program/ Kegiatan/ Sub Kegiatan	Indikator Program/ Kegiatan/ Sub Kegiatan	Target Akhir Periode RPJMD	Realisasi Capaian RKPD Tahun 2020	Prakiraan Capaian Target RKPD Tahun 2021	Capaian Kinerja dan Kerangka Pendanaan						Kelompok Sasaran	Prakiraan Maju Rencana Tahun 2023		Perangkat Daerah Penanggung Jawab
						Target 2022	Pagu Indikatif	Lokasi	Sumber Dana	Prioritas			Target	Pagu Indikatif	
										Nasional	Daerah				
2 17 01 2.0 8 01	Penyediaan Jasa Surat Menyurat	Jumlah materai				1000 buah	9,999,000	Semua Kab/Kota, Semua Kecamatan, Semua Kelurahan	PENDAPATAN ASLI DAERAH				1000 buah	15,000,000	Dinas Koperasi, Usaha Kecil dan Menengah
2 17 01 2.0 8 02	Penyediaan Jasa Komunikasi, Sumber Daya Air dan Listrik	Jumlah penyediaan jasa komunikasi, sumber daya air, dan listrik				12 bulan	295,533,000	Semua Kab/Kota, Semua Kecamatan, Semua Kelurahan	PENDAPATAN ASLI DAERAH				12 bulan	0	Dinas Koperasi, Usaha Kecil dan Menengah
2 17 01 2.0 8 04	Penyediaan Jasa Pelayanan Umum Kantor	Jumlah tenaga kontrak kerja yang menerima gaji				10 orang	413,840,000	Semua Kab/Kota, Semua Kecamatan, Semua Kelurahan	PENDAPATAN ASLI DAERAH				10 orang	0	Dinas Koperasi, Usaha Kecil dan Menengah
2 17 01 2.0 9	<b>Pemeliharaan Barang Milik Daerah Penunjang Urusan Pemerintahan Daerah</b>						<b>604,038,195</b>							<b>350,000,000</b>	
2 17 01 2.0 9 01	Penyediaan Jasa Pemeliharaan, Biaya Pemeliharaan dan Pajak Kendaraan Perorangan Dinas atau Kendaraan Dinas Jabatan	Jumlah kendaraan perorangan Dinas atau Kendaraan Dinas Jabatan yang dipelihara				28 unit	353,787,800	Semua Kab/Kota, Semua Kecamatan, Semua Kelurahan	PENDAPATAN ASLI DAERAH				28 unit	0	Dinas Koperasi, Usaha Kecil dan Menengah
2 17 01 2.0 9 06	Pemeliharaan Peralatan dan Mesin Lainnya	Jumlah Penyediaan Pemeliharaan Peralatan dan Mesin Lainnya				12 bulan	100,250,000	Semua Kab/Kota, Semua Kecamatan, Semua Kelurahan	PENDAPATAN ASLI DAERAH				12 bulan	150,000,000	Dinas Koperasi, Usaha Kecil dan Menengah
2 17 01 2.0 9 09	Pemeliharaan/Rehabilitasi Gedung Kantor dan Bangunan Lainnya	Jumlah Gedung Kantor dan Bangunan Lainnya yang dipelihara/direhabilitasi				2 unit	150,000,395	Semua Kab/Kota, Semua Kecamatan, Semua Kelurahan	PENDAPATAN ASLI DAERAH				2 unit	200,000,000	Dinas Koperasi, Usaha Kecil dan Menengah
2 17 02	<b>PROGRAM PELAYANAN IZIN USAHA SIMPAN PINJAM</b>						<b>806,575,750</b>							<b>1,200,000,000</b>	
2 17 02 2.0 1	<b>Penerbitan Izin Usaha Simpan Pinjam untuk Koperasi dengan Wilayah Keanggotaan dalam Daerah Kabupaten/Kota</b>						<b>670,218,500</b>							<b>1,000,000,000</b>	

**Penetapan Rencana Kerja Pemerintah Daerah (RKPD)  
Kabupaten Karawang  
Tahun 2022**

Kode	Urusan/ Bidang Urusan/ Program/ Kegiatan/ Sub Kegiatan	Indikator Program/ Kegiatan/ Sub Kegiatan	Target Akhir Periode RPJMD	Realisasi Capaian RKPD Tahun 2020	Prakiraan Capaian Target RKPD Tahun 2021	Capaian Kinerja dan Kerangka Pendanaan						Kelompok Sasaran	Prakiraan Maju Rencana Tahun 2023		Perangkat Daerah Penanggung Jawab
						Target 2022	Pagu Indikatif	Lokasi	Sumber Dana	Prioritas			Target	Pagu Indikatif	
										Nasional	Daerah				
2 17 02 2.0 1 01	Fasilitasi Pemenuhan Izin Usaha Simpan Pinjam dan Pembukaan Kantor Cabang, Cabang Pembantu dan Kantor Kas Koperasi Simpan Pinjam untuk Koperasi dengan Wilayah Keanggotaan dalam Daerah Kabupaten/Kota	Jumlah anggota koperasi yang mendapatkan penyuluhan pendirian koperasi Jumlah Koperasi yang akan diberikan sosialisasi Perizinan Simpan Pinjam Koperasi Jumlah koperasi yang mendapatkan bantuan akta koperasi Jumlah Pra Koperasi yang diadvokasi pendataan Koperasi				300 orang 30 Koperasi 30 akta koperasi 20 Prakoperasi 10 Kecamatan	670,218,500	Kab. Karawang, Semua Kecamatan, Semua Kelurahan	PENDAPATAN ASLI DAERAH				300 orang 30 Koperasi 30 akta koperasi 20 Prakoperasi 10 Kecamatan	1,000,000,000	Dinas Koperasi, Usaha Kecil dan Menengah
2 17 02 2.0 2	<b>Penerbitan Izin Pembukaan Kantor Cabang, Cabang Pembantu dan Kantor Kas Koperasi Simpan Pinjam untuk Koperasi dengan Wilayah Keanggotaan dalam Daerah Kabupaten/Kota</b>						136,357,250							200,000,000	
2 17 02 2.0 2 01	Fasilitasi Pemenuhan Izin Usaha Pembukaan Kantor Cabang, Cabang Pembantu dan Kantor Kas Koperasi Simpan Pinjam untuk Koperasi dengan Wilayah Keanggotaan dalam Daerah Kabupaten/Kota	Jumlah surat rekomendasi ijin usaha simpan pinjam				20 ijin rekomendasi	136,357,250	Kab. Karawang, Semua Kecamatan, Semua Kelurahan	PENDAPATAN ASLI DAERAH				20 ijin rekomendasi	200,000,000	Dinas Koperasi, Usaha Kecil dan Menengah
2 17 03	<b>PROGRAM PENGAWASAN DAN PEMERIKSAAN KOPERASI</b>						1,803,903,150							1,500,000,000	
2 17 03 2.0 1	<b>Pemeriksaan dan Pengawasan Koperasi, Koperasi Simpan Pinjam/Unit Simpan Pinjam Koperasi yang Wilayah Keanggotaannya dalam Daerah Kabupaten/ Kota</b>						1,803,903,150							1,500,000,000	

**Penetapan Rencana Kerja Pemerintah Daerah (RKPD)  
Kabupaten Karawang  
Tahun 2022**

Kode	Urusan/ Bidang Urusan/ Program/ Kegiatan/ Sub Kegiatan	Indikator Program/ Kegiatan/ Sub Kegiatan	Target Akhir Periode RPJMD	Realisasi Capaian RKPD Tahun 2020	Prakiraan Capaian Target RKPD Tahun 2021	Capaian Kinerja dan Kerangka Pendanaan						Kelompok Sasaran	Prakiraan Maju Rencana Tahun 2023		Perangkat Daerah Penanggung Jawab
						Target 2022	Pagu Indikatif	Lokasi	Sumber Dana	Prioritas			Target	Pagu Indikatif	
										Nasional	Daerah				
2 17 03 2.0 1 01	Pengawasan Kekuatan, Kesehatan, Kemandirian, Ketangguhan, serta Akuntabilitas Koperasi Kewenangan Kabupaten/Kota	bintek pengawasan jumlah Koperasi berprestasi Penagan Koperasi yang bermasalah Pengawasan Koperasi Penilaian Usaha Keuangan Koperasi				50 Koperasi 20 koperasi 30 Koperasi 50 Koperasi 100 Koperasi	1,038,221,000	Kab. Karawang, Semua Kecamatan, Semua Kelurahan	PENDAPATAN ASLI DAERAH			50 Koperasi 20 koperasi 30 Koperasi 50 Koperasi 100 Koperasi	1,000,000,000	Dinas Koperasi, Usaha Kecil dan Menengah	
2 17 03 2.0 1 02	Pemeriksaan Kepatuhan Koperasi terhadap Peraturan Perundang-Undangan Kewenangan Kabupaten/Kota	Jumlah koperasi yang ditertibkan dan dibubarkan Jumlah Koperasi yang mendapatkan Fasilitasi Digital Jumlah koperasi yang mendapatkan sosialisasi penerapan peraturan Perkoperasian Jumlah sertifikat NIK				85 koperasi 10 Koperasi 50 Koperasi 50 sertifikat Nik	765,682,150	Kab. Karawang, Semua Kecamatan, Semua Kelurahan	PENDAPATAN ASLI DAERAH			85 koperasi 10 Koperasi 50 Koperasi 50 sertifikat Nik	500,000,000	Dinas Koperasi, Usaha Kecil dan Menengah	
2 17 04	<b>PROGRAM PENILAIAN KESEHATAN KSP/USP KOPERASI</b>						<b>787,131,350</b>						<b>1,200,000,000</b>		
2 17 04 2.0 1	<b>Penilaian Kesehatan Koperasi Simpan Pinjam/Unit Simpan Pinjam Koperasi yang Wilayah Keanggotaannya dalam 1 (satu) Daerah Kabupaten/Kota</b>						<b>787,131,350</b>						<b>1,200,000,000</b>		
2 17 04 2.0 1 01	Pelaksanaan Penilaian Kesehatan KSP/USP Koperasi Kewenangan Kabupaten/Kota	advokasi penilaian				20 koperasi	100,820,500	Kab. Karawang, Semua Kecamatan, Semua Kelurahan	PENDAPATAN ASLI DAERAH			20 koperasi	200,000,000	Dinas Koperasi, Usaha Kecil dan Menengah	
2 17 04 2.0 1 02	Penghargaan Kesehatan KSP/USP Koperasi Kewenangan Kabupaten/Kota	Partisipasi harkop tingkat nasional Partisipasi Harkop tingkat provisi pemeringkatan koperasi penilaian kesehatan koperasi Terlaksanya Hari Koperasi tingkat kabupaten				1 Kegiatan 1 Kegiatan 20 Koperasi 150 Koperasi 1 Kegiatan	686,310,850	Kab. Karawang, Semua Kecamatan, Semua Kelurahan	PENDAPATAN ASLI DAERAH			1 Kegiatan 1 Kegiatan 20 Koperasi 150 Koperasi 1 Kegiatan	1,000,000,000	Dinas Koperasi, Usaha Kecil dan Menengah	
2 17 05	<b>PROGRAM PENDIDIKAN DAN LATIHAN PERKOPERASIAN</b>						<b>1,300,000,000</b>						<b>2,000,000,000</b>		

**Penetapan Rencana Kerja Pemerintah Daerah (RKPD)  
Kabupaten Karawang  
Tahun 2022**

Kode	Urusan/ Bidang Urusan/ Program/ Kegiatan/ Sub Kegiatan	Indikator Program/ Kegiatan/ Sub Kegiatan	Target Akhir Periode RPJMD	Realisasi Capaian RKPD Tahun 2020	Prakiraan Capaian Target RKPD Tahun 2021	Capaian Kinerja dan Kerangka Pendanaan						Kelompok Sasaran	Prakiraan Maju Rencana Tahun 2023		Perangkat Daerah Penanggung Jawab
						Target 2022	Pagu Indikatif	Lokasi	Sumber Dana	Prioritas			Target	Pagu Indikatif	
										Nasional	Daerah				
2 17 05 2.0 1	Pendidikan dan Latihan Perkoperasian Bagi Koperasi yang Wilayah Keanggotaan dalam Daerah Kabupaten/Kota						1,300,000,000						2,000,000,000		
2 17 05 2.0 1 01	Peningkatan Pemahaman dan Pengetahuan Perkoperasian serta Kapasitas dan Kompetensi SDM Koperasi	Jumlah anggota Koperasi yang dilatih tentang laporan keuangan berbasis komputer Jumlah anggota/pengurus koperasi yang dilatih tentang Management Perkoperasian dan kewirausahaan Jumlah peserta dan pengurus koperasi pasar yang difasilitasi pelatihan manajemen pengelolaan koperasi				40 Anggota Koperasi KSP 300 Pengurus Koperasi 2 Koperasi Pasar	1,300,000,000	Semua Kab/Kota, Semua Kecamatan, Semua Kelurahan Kab. Karawang, Semua Kecamatan, Semua Kelurahan	PENDAPATAN ASLI DAERAH			40 Anggota Koperasi KSP 300 Pengurus Koperasi 2 Koperasi Pasar	2,000,000,000	Dinas Koperasi, Usaha Kecil dan Menengah	
2 17 06	<b>PROGRAM PEMBERDAYAAN DAN PERLINDUNGAN KOPERASI</b>						1,400,000,000						2,000,000,000		
2 17 06 2.0 1	<b>Pemberdayaan dan Perlindungan Koperasi yang Keanggotaannya dalam Daerah Kabupaten/Kota</b>						1,400,000,000						2,000,000,000		
2 17 06 2.0 1 01	Pemberdayaan Peningkatan Produktivitas, Nilai Tambah, Akses Pasar, Akses Pembiayaan, Penguatan Kelembagaan, Penataan Manajemen, Standarisasi, dan Restrukturisasi Usaha Koperasi Kewenangan Kabupaten/Kota	Jumlah koperasi yang difasilitasi kemitraan dengan pihak lain ( Temu Usaha Koperasi) Jumlah koperasi yang dikembangkan produk usahanya dengan menggunakan alat TTG (Teknologi Tepat Guna) Jumlah koperasi yang dikembangkan dalam kegiatan (OVOP) bidang pertanian, perkebunan, perikanan, kelautan, dan olahan makanan. Jumlah pengembangan produk usaha koperasi				100 Koperasi 80 anggota koperasi 160 anggota Koperasi 10 Outlet Koperasi	1,400,000,000	Semua Kab/Kota, Semua Kecamatan, Semua Kelurahan	PENDAPATAN ASLI DAERAH			100 Koperasi 80 anggota koperasi 160 anggota Koperasi 10 Outlet Koperasi	2,000,000,000	Dinas Koperasi, Usaha Kecil dan Menengah	

**Penetapan Rencana Kerja Pemerintah Daerah (RKPD)  
Kabupaten Karawang  
Tahun 2022**

Kode	Urusan/ Bidang Urusan/ Program/ Kegiatan/ Sub Kegiatan	Indikator Program/ Kegiatan/ Sub Kegiatan	Target Akhir Periode RPJMD	Realisasi Capaian RKPD Tahun 2020	Prakiraan Capaian Target RKPD Tahun 2021	Capaian Kinerja dan Kerangka Pendanaan						Kelompok Sasaran	Prakiraan Maju Rencana Tahun 2023		Perangkat Daerah Penanggung Jawab
						Target 2022	Pagu Indikatif	Lokasi	Sumber Dana	Prioritas			Target	Pagu Indikatif	
										Nasional	Daerah				
2 17 07	PROGRAM PEMBERDAYAAN USAHA MENENGAH, USAHA KECIL, DAN USAHA MIKRO (UMKM)						3,553,985,850						3,900,000,000		
2 17 07	Pemberdayaan Usaha Mikro yang Dilakukan melalui Pendataan, Kemitraan, Kemudahan Perizinan, Penguatan Kelembagaan dan Koordinasi dengan Para Pemangku Kepentingan						3,553,985,850						3,900,000,000		
2 17 07	Pendataan Potensi dan Pengembangan Usaha Mikro	Jumlah Pendamping UMKM di tiap Kecamatan Jumlah sebaran Pemetaan Potensi UMKM secara Digital				15 orang 1 Aplikasi	475,000,000	Kab. Karawang, Semua Kecamatan, Semua Kelurahan	PENDAPATAN ASLI DAERAH			15 orang 1 Aplikasi	500,000,000	Dinas Koperasi, Usaha Kecil dan Menengah	
2 17 07	Pemberdayaan melalui Kemitraan Usaha Mikro	Jumlah KUMKM yang menjalin kemitraan Usaha				25 KUMKM	110,300,000	Kab. Karawang, Semua Kecamatan, Semua Kelurahan	PENDAPATAN ASLI DAERAH			25 KUMKM	200,000,000	Dinas Koperasi, Usaha Kecil dan Menengah	
2 17 07	Fasilitasi Kemudahan Perizinan Usaha Mikro	Jumlah Usaha Mikro dalam mendapatkan HAKI Jumlah Usaha Mikro dalam Mendapatkan PIRT Jumlah Usaha Mikro dalam Mendapatkan Sertifikasi Halal Jumlah Usaha Mikro dalam Mendapatkan SHAT				50 Pelaku Usaha 200 sertifikat 200 Sertifikat Halal 500 Pelaku Usaha	1,110,429,400	Kab. Karawang, Semua Kecamatan, Semua Kelurahan	PENDAPATAN ASLI DAERAH			50 Pelaku Usaha 200 sertifikat 200 Sertifikat Halal 500 Pelaku Usaha	1,500,000,000	Dinas Koperasi, Usaha Kecil dan Menengah	
2 17 07	Pemberdayaan Kelembagaan Potensi dan Pengembangan Usaha Mikro	Jumlah Usaha Mikro industri pengolahan dan kerajinan, industri jasa dalam kegiatan bimtek kewirausahaan manajerial kelembagaan usaha mikro, kompetensi kewirausahaan usaha mikro				30 Usaha Mikro	150,000,000	Kab. Karawang, Semua Kecamatan, Semua Kelurahan	PENDAPATAN ASLI DAERAH			30 Usaha Mikro	200,000,000	Dinas Koperasi, Usaha Kecil dan Menengah	

**Penetapan Rencana Kerja Pemerintah Daerah (RKPD)  
Kabupaten Karawang  
Tahun 2022**

Kode	Urusan/ Bidang Urusan/ Program/ Kegiatan/ Sub Kegiatan	Indikator Program/ Kegiatan/ Sub Kegiatan	Target Akhir Periode RPJMD	Realisasi Capaian RKPD Tahun 2020	Prakiraan Capaian Target RKPD Tahun 2021	Capaian Kinerja dan Kerangka Pendanaan						Kelompok Sasaran	Prakiraan Maju Rencana Tahun 2023		Perangkat Daerah Penanggung Jawab
						Target 2022	Pagu Indikatif	Lokasi	Sumber Dana	Prioritas			Target	Pagu Indikatif	
										Nasional	Daerah				
2 17 07 1 05	Koordinasi dan Sinkronisasi dengan Para Pemangku Kepentingan dalam Pemberdayaan Usaha Mikro	Jumlah wirausaha baru dengan produk di display pada tiap kecamatan dan desa One Distric One Display (ODOD) Jumlah wirausaha baru Keg P2WKSS, BSMSS, TMMD, Lomba Desa, 10 Prog PKK, UP2K, Kesrak PKK KB Kes Jumlah wirausaha pemula kegiatan Bimtek kewirausahaan bagi pelajar ,mahasiswa,Pesantren, pelaku usaha industri jasa dan produk olahan hasil laut dan perikanan.kelompok masyarakat				270 wirausaha baru 210 Wirausaha Baru 240 Wirausaha Pemula	1,708,256,450	Semua Kab/Kota, Semua Kecamatan, Semua Kelurahan	PENDAPATAN ASLI DAERAH			270 wirausaha baru 210 Wirausaha Baru 240 Wirausaha Pemula	1,500,000,000	Dinas Koperasi, Usaha Kecil dan Menengah	
2 17 08	<b>PROGRAM PENGEMBANGAN UMKM</b>						<b>2,897,797,000</b>						<b>1,500,000,000</b>		
2 17 08 1 01	<b>Pengembangan Usaha Mikro dengan Orientasi Peningkatan Skala Usaha Menjadi Usaha Kecil</b>						<b>2,897,797,000</b>						<b>1,500,000,000</b>		
2 17 08 1 01	Fasilitasi Usaha Mikro Menjadi Usaha Kecil dalam Pengembangan Produksi dan Pengolahan, Pemasaran, SDM, serta Desain dan Teknologi	Aplikasi Pasar Digital Produk Unggulan UMKM Jumah Kegiatan Pameran Expo Virtual Jumlah pengrajin batik Jumlah Peserta Pelatihan Manajemen Keuangan UMKM Jumlah Peserta Pelatihan Manajemen Pemasaran UMKM Jumlah Peserta Pelatihan Manajemen Produksi dan Operasional UMKM Jumlah Peserta Pelatihan Sumber Daya UMKM Jumlah UMKM yang mendapatkan fasilitasi alat produksi jumlah Usaha Mikro yang mendapatkan Fasilitasi Kemasan Branding				1 Aplikasi 5 Kegiatan 30 Peserta 1 Kegiatan 1 Kegiatan 1 Kegiatan 1 Kegiatan 50 Pelaku Usaha 150 Pelaku Usaha	2,897,797,000	Kab. Karawang, Semua Kecamatan, Semua Kelurahan	PENDAPATAN ASLI DAERAH			1 Aplikasi 5 Kegiatan 30 Peserta 1 Kegiatan 1 Kegiatan 1 Kegiatan 50 Pelaku Usaha 150 Pelaku Usaha	1,500,000,000	Dinas Koperasi, Usaha Kecil dan Menengah	
2	<b>URUSAN PEMERINTAHAN WAJIB YANG TIDAK BERKAITAN DENGAN PELAYANAN DASAR</b>														
2 18	<b>URUSAN PEMERINTAHAN BIDANG PENANAMAN MODAL</b>							<b>16,681,167,754</b>						<b>15,392,130,000</b>	

**Penetapan Rencana Kerja Pemerintah Daerah (RKPD)  
Kabupaten Karawang  
Tahun 2022**

Kode	Urusan/ Bidang Urusan/ Program/ Kegiatan/ Sub Kegiatan	Indikator Program/ Kegiatan/ Sub Kegiatan	Target Akhir Periode RPJMD	Realisasi Capaian RKPD Tahun 2020	Prakiraan Capaian Target RKPD Tahun 2021	Capaian Kinerja dan Kerangka Pendanaan						Kelompok Sasaran	Prakiraan Maju Rencana Tahun 2023		Perangkat Daerah Penanggung Jawab
						Target 2022	Pagu Indikatif	Lokasi	Sumber Dana	Prioritas			Target	Pagu Indikatif	
										Nasional	Daerah				
2 18 01	<b>PROGRAM PENUNJANG URUSAN PEMERINTAHAN DAERAH KABUPATEN/KOTA</b>						12,613,324,624						12,764,488,000		
2 18 01	2.0 1	<b>Perencanaan, Penggangan, dan Evaluasi Kinerja Perangkat Daerah</b>					162,000,000						201,000,000		
2 18 01	2.0 1	01	Penyusunan Dokumen Perencanaan Perangkat Daerah	Jumlah Dokumen Perencanaan Perangkat Daerah			1 Dokumen	40,000,000	Semua Kab/Kota, Semua Kecamatan, Semua Kelurahan	PENDAPATAN ASLI DAERAH			1 Dokumen	40,000,000	Dinas Penanaman Modal dan Pelayanan Terpadu Satu Pintu
2 18 01	2.0 1	02	Koordinasi dan Penyusunan Dokumen RKA-SKPD	Jumlah Dokumen RKA			1 Dokumen	10,000,000	Semua Kab/Kota, Semua Kecamatan, Semua Kelurahan	PENDAPATAN ASLI DAERAH			1 Dokumen	17,500,000	Dinas Penanaman Modal dan Pelayanan Terpadu Satu Pintu
2 18 01	2.0 1	03	Koordinasi dan Penyusunan Dokumen Perubahan RKA-SKPD	Jumlah Dokumen Perubahan RKA			1 Dokumen	10,000,000	Semua Kab/Kota, Semua Kecamatan, Semua Kelurahan	PENDAPATAN ASLI DAERAH			1 Dokumen	17,500,000	Dinas Penanaman Modal dan Pelayanan Terpadu Satu Pintu
2 18 01	2.0 1	04	Koordinasi dan Penyusunan DPA- SKPD	Jumlah Dokumen DPA			1 Dokumen	10,000,000	Semua Kab/Kota, Semua Kecamatan, Semua Kelurahan	PENDAPATAN ASLI DAERAH			1 Dokumen	17,500,000	Dinas Penanaman Modal dan Pelayanan Terpadu Satu Pintu
2 18 01	2.0 1	05	Koordinasi dan Penyusunan Perubahan DPA-SKPD	Jumlah Dokumen Perubahan DPA			1 Dokumen	10,000,000	Semua Kab/Kota, Semua Kecamatan, Semua Kelurahan	PENDAPATAN ASLI DAERAH			1 Dokumen	17,500,000	Dinas Penanaman Modal dan Pelayanan Terpadu Satu Pintu
2 18 01	2.0 1	06	Koordinasi dan Penyusunan Laporan Capaian Kinerja dan Ikhtisar Realisasi Kinerja SKPD	Jumlah Dokumen Laporan Capaian Kinerja dan Ikhtisar Realisasi Kinerja SKPD			1 Dokumen	36,000,000	Semua Kab/Kota, Semua Kecamatan, Semua Kelurahan	PENDAPATAN ASLI DAERAH			1 Dokumen	46,000,000	Dinas Penanaman Modal dan Pelayanan Terpadu Satu Pintu
2 18 01	2.0 1	07	Evaluasi Kinerja Perangkat Daerah	Jumlah Dokumen Evaluasi Perangkat Daerah			2 Dokumen	46,000,000	Semua Kab/Kota, Semua Kecamatan, Semua Kelurahan	PENDAPATAN ASLI DAERAH			2 Dokumen	45,000,000	Dinas Penanaman Modal dan Pelayanan Terpadu Satu Pintu
2 18 01	2.0 2		<b>Administrasi Keuangan Perangkat Daerah</b>					9,596,041,524						10,025,000,000	



**Penetapan Rencana Kerja Pemerintah Daerah (RKPD)  
Kabupaten Karawang  
Tahun 2022**

Kode	Urusan/ Bidang Urusan/ Program/ Kegiatan/ Sub Kegiatan	Indikator Program/ Kegiatan/ Sub Kegiatan	Target Akhir Periode RPJMD	Realisasi Capaian RKPD Tahun 2020	Prakiraan Capaian Target RKPD Tahun 2021	Capaian Kinerja dan Kerangka Pendanaan					Kelompok Sasaran	Prakiraan Maju Rencana Tahun 2023		Perangkat Daerah Penanggung Jawab	
						Target 2022	Pagu Indikatif	Lokasi	Sumber Dana	Prioritas		Target	Pagu Indikatif		
										Nasional					Daerah
2 18 01 2.0 2 01	Penyediaan Gaji dan Tunjangan ASN	Jumlah Bulan Pembayaran Gaji dan Tunjangan ASN				14 Kali	9,596,041,524					14 Kali	10,000,000,000	Dinas Penanaman Modal dan Pelayanan Terpadu Satu Pintu	
2 18 01 2.0 2 05	Koordinasi dan Penyusunan Laporan Keuangan Akhir Tahun SKPD	Jumlah Dokumen Laporan Keuangan Akhir Tahun				1 Dokumen	0	Semua Kab/Kota, Semua Kecamatan, Semua Kelurahan	PENDAPATAN ASLI DAERAH			1 Dokumen	10,000,000	Dinas Penanaman Modal dan Pelayanan Terpadu Satu Pintu	
2 18 01 2.0 2 07	Koordinasi dan Penyusunan Laporan Keuangan Bulanan/Triwulanan/ Semesteran SKPD	Jumlah Dokumen Laporan Semesteran				2 Dokumen	0	Semua Kab/Kota, Semua Kecamatan, Semua Kelurahan	PENDAPATAN ASLI DAERAH			2 Dokumen	15,000,000	Dinas Penanaman Modal dan Pelayanan Terpadu Satu Pintu	
<b>2 18 01 2.0 6</b>	<b>Administrasi Umum Perangkat Daerah</b>						<b>1,509,149,000</b>						<b>1,517,500,000</b>		
2 18 01 2.0 6 01	Penyediaan Komponen Instalasi Listrik/Penerangan Bangunan Kantor	Jumlah jenis komponen instalasi dan alat-alat listrik				12 Jenis	9,420,000	Semua Kab/Kota, Semua Kecamatan, Semua Kelurahan	PENDAPATAN ASLI DAERAH			12 Jenis	10,000,000	Dinas Penanaman Modal dan Pelayanan Terpadu Satu Pintu	
2 18 01 2.0 6 02	Penyediaan Peralatan dan Perlengkapan Kantor	Jumlah jenis item peralatan dan peralatan kantor				12 Jenis	433,735,000	Semua Kab/Kota, Semua Kecamatan, Semua Kelurahan	PENDAPATAN ASLI DAERAH			12 Jenis	500,000,000	Dinas Penanaman Modal dan Pelayanan Terpadu Satu Pintu	
2 18 01 2.0 6 03	Penyediaan Peralatan Rumah Tangga	Jumlah item peralatan rumah tangga				26 Jenis	32,286,500	Semua Kab/Kota, Semua Kecamatan, Semua Kelurahan	PENDAPATAN ASLI DAERAH			26 Jenis	50,000,000	Dinas Penanaman Modal dan Pelayanan Terpadu Satu Pintu	
2 18 01 2.0 6 04	Penyediaan Bahan Logistik Kantor	Jumlah Jenis Alat Tulis Kantor				35 Jenis	207,408,000	Semua Kab/Kota, Semua Kecamatan, Semua Kelurahan	PENDAPATAN ASLI DAERAH			35 Jenis	200,000,000	Dinas Penanaman Modal dan Pelayanan Terpadu Satu Pintu	
2 18 01 2.0 6 05	Penyediaan Barang Cetak dan Penggandaan	Jumlah item barang cetakan				10 Jenis	208,159,000	Semua Kab/Kota, Semua Kecamatan, Semua Kelurahan	PENDAPATAN ASLI DAERAH			10 Jenis	200,000,000	Dinas Penanaman Modal dan Pelayanan Terpadu Satu Pintu	
2 18 01 2.0 6 06	Penyediaan Bahan Bacaan dan Peraturan Perundang-undangan	Jumlah Bacaan / Peraturan Perundang-undangan				20 Buku	57,500,000	Semua Kab/Kota, Semua Kecamatan, Semua Kelurahan	PENDAPATAN ASLI DAERAH			20 Buku	57,500,000	Dinas Penanaman Modal dan Pelayanan Terpadu Satu Pintu	

**Penetapan Rencana Kerja Pemerintah Daerah (RKPD)  
Kabupaten Karawang  
Tahun 2022**

Kode	Urusan/ Bidang Urusan/ Program/ Kegiatan/ Sub Kegiatan	Indikator Program/ Kegiatan/ Sub Kegiatan	Target Akhir Periode RPJMD	Realisasi Capaian RKPD Tahun 2020	Prakiraan Capaian Target RKPD Tahun 2021	Capaian Kinerja dan Kerangka Pendanaan					Kelompok Sasaran	Prakiraan Maju Rencana Tahun 2023		Perangkat Daerah Penanggung Jawab	
						Target 2022	Pagu Indikatif	Lokasi	Sumber Dana	Prioritas		Target	Pagu Indikatif		
										Nasional					Daerah
2 18 01 2.0 08	Fasilitasi Kunjungan Tamu	Jumlah porsi makanan dan snack				1000 Porsi	227,968,500	Semua Kab/Kota, Semua Kecamatan, Semua Kelurahan	PENDAPATAN ASLI DAERAH				1000 Porsi	200,000,000	Dinas Penanaman Modal dan Pelayanan Terpadu Satu Pintu
2 18 01 2.0 09	Penyelenggaraan Rapat Koordinasi dan Konsultasi SKPD	Jumlah perjalanan dinas yang dilaksanakan				100 Orang / Hari	332,672,000	Semua Kab/Kota, Semua Kecamatan, Semua Kelurahan	PENDAPATAN ASLI DAERAH				100 Orang / Hari	300,000,000	Dinas Penanaman Modal dan Pelayanan Terpadu Satu Pintu
<b>2 18 01 2.0 8</b>	<b>Penyediaan Jasa Penunjang Urusan Pemerintahan Daerah</b>						<b>381,930,000</b>							<b>321,302,000</b>	
2 18 01 2.0 01	Penyediaan Jasa Surat Menyurat	Jumlah Materai dan Perangko				1000 Buah	33,000,000	Semua Kab/Kota, Semua Kecamatan, Semua Kelurahan	PENDAPATAN ASLI DAERAH				1000 Buah	15,000,000	Dinas Penanaman Modal dan Pelayanan Terpadu Satu Pintu
2 18 01 2.0 02	Penyediaan Jasa Komunikasi, Sumber Daya Air dan Listrik	Jumlah no rekening Perbaikan Listrik, Penyediaan Listrik, Air Minum/Air Bersih, Telekomunikasi dan Internet				3 Rekening	223,560,000	Semua Kab/Kota, Semua Kecamatan, Semua Kelurahan	PENDAPATAN ASLI DAERAH				3 Rekening	185,952,000	Dinas Penanaman Modal dan Pelayanan Terpadu Satu Pintu
2 18 01 2.0 04	Penyediaan Jasa Pelayanan Umum Kantor	Jumlah bulan upah jasa pelayanan perkantoran				12 Bulan	125,370,000	Semua Kab/Kota, Semua Kecamatan, Semua Kelurahan	PENDAPATAN ASLI DAERAH				12 Bulan	120,350,000	Dinas Penanaman Modal dan Pelayanan Terpadu Satu Pintu
<b>2 18 01 2.0 9</b>	<b>Pemeliharaan Barang Milik Daerah Penunjang Urusan Pemerintahan Daerah</b>						<b>964,204,100</b>							<b>699,686,000</b>	
2 18 01 2.0 02	Penyediaan Jasa Pemeliharaan, Biaya Pemeliharaan, Pajak, dan Perizinan Kendaraan Dinas Operasional atau Lapangan						631,659,100	Semua Kab/Kota, Semua Kecamatan, Semua Kelurahan	PENDAPATAN ASLI DAERAH					449,686,000	Dinas Penanaman Modal dan Pelayanan Terpadu Satu Pintu
2 18 01 2.0 06	Pemeliharaan Peralatan dan Mesin Lainnya						28,870,000	Semua Kab/Kota, Semua Kecamatan, Semua Kelurahan	PENDAPATAN ASLI DAERAH					100,000,000	Dinas Penanaman Modal dan Pelayanan Terpadu Satu Pintu

**Penetapan Rencana Kerja Pemerintah Daerah (RKPD)  
Kabupaten Karawang  
Tahun 2022**

Kode	Urusan/ Bidang Urusan/ Program/ Kegiatan/ Sub Kegiatan	Indikator Program/ Kegiatan/ Sub Kegiatan	Target Akhir Periode RPJMD	Realisasi Capaian RKPD Tahun 2020	Prakiraan Capaian Target RKPD Tahun 2021	Capaian Kinerja dan Kerangka Pendanaan					Kelompok Sasaran	Prakiraan Maju Rencana Tahun 2023		Perangkat Daerah Penanggung Jawab	
						Target 2022	Pagu Indikatif	Lokasi	Sumber Dana	Prioritas		Target	Pagu Indikatif		
										Nasional					Daerah
2 18 01 2.0 09	Pemeliharaan/Rehabilitasi Gedung Kantor dan Bangunan Lainnya	Jumlah luas dan gedung kantor yang dipelihara				1 lantai gedung	303,675,000	Semua Kab/Kota, Semua Kecamatan, Semua Kelurahan	PENDAPATAN ASLI DAERAH			1 lantai gedung	150,000,000	Dinas Penanaman Modal dan Pelayanan Terpadu Satu Pintu	
2 18 02	<b>PROGRAM PENGEMBANGAN IKLIM PENANAMAN MODAL</b>						<b>370,370,000</b>						<b>550,000,000</b>		
2 18 02 2.0 1	<b>Penetapan Pemberian Fasilitas/Insentif Dibidang Penanaman Modal yang menjadi Kewenangan Daerah Kabupaten/Kota</b>						<b>204,380,000</b>						<b>350,000,000</b>		
2 18 02 2.0 1 01	Penetapan Kebijakan Daerah mengenai Pemberian Fasilitas/Insentif dan Kemudahan Penanaman Modal	Jumlah Kebijakan Daerah mengenai pemberian fasilitas / insentif dan kemudahan penanaman modal				3 Dokumen	133,990,000	Semua Kab/Kota, Semua Kecamatan, Semua Kelurahan	PENDAPATAN ASLI DAERAH			3 Dokumen	250,000,000	Dinas Penanaman Modal dan Pelayanan Terpadu Satu Pintu	
2 18 02 2.0 1 02	Evaluasi Pelaksanaan Pemberian Fasilitas/Insentif dan Kemudahan Penanaman Modal	Jumlah Pelaksanaan Evaluasi Pelaksanaan Pemberian Fasilitas / Insentif dan Kemudahan Penanaman Modal				3 Dokumen	70,390,000	Semua Kab/Kota, Semua Kecamatan, Semua Kelurahan	PENDAPATAN ASLI DAERAH			3 Dokumen	100,000,000	Dinas Penanaman Modal dan Pelayanan Terpadu Satu Pintu	
2 18 02 2.0 2	<b>Pembuatan Peta Potensi Investasi Kabupaten/Kota</b>						<b>165,990,000</b>						<b>200,000,000</b>		
2 18 02 2.0 2 01	Penyusunan Rencana Umum Penanaman Modal Daerah Kabupaten/Kota	Jumlah Dokumen Rencana Umum Penanaman Modal Daerah Kabupaten / Kota				1 Dokumen	0	Semua Kab/Kota, Semua Kecamatan, Semua Kelurahan	PENDAPATAN ASLI DAERAH			1 Dokumen	100,000,000	Dinas Penanaman Modal dan Pelayanan Terpadu Satu Pintu	
2 18 02 2.0 2 02	Penyediaan Peta Potensi dan Peluang Usaha Kabupaten/Kota	Jumlah Dokumen Peta Potensi dan Peluang Usaha Kabupaten / Kota				1 Dokumen	165,990,000	Semua Kab/Kota, Semua Kecamatan, Semua Kelurahan	PENDAPATAN ASLI DAERAH			1 Dokumen	100,000,000	Dinas Penanaman Modal dan Pelayanan Terpadu Satu Pintu	
2 18 03	<b>PROGRAM PROMOSI PENANAMAN MODAL</b>						<b>369,816,750</b>						<b>400,000,000</b>		
2 18 03 2.0 1	<b>Penyelenggaraan Promosi Penanaman Modal yang menjadi Kewenangan Daerah Kabupaten/Kota</b>						<b>369,816,750</b>						<b>400,000,000</b>		

**Penetapan Rencana Kerja Pemerintah Daerah (RKPD)  
Kabupaten Karawang  
Tahun 2022**

Kode	Urusan/ Bidang Urusan/ Program/ Kegiatan/ Sub Kegiatan	Indikator Program/ Kegiatan/ Sub Kegiatan	Target Akhir Periode RPJMD	Realisasi Capaian RKPD Tahun 2020	Prakiraan Capaian Target RKPD Tahun 2021	Capaian Kinerja dan Kerangka Pendanaan					Kelompok Sasaran	Prakiraan Maju Rencana Tahun 2023		Perangkat Daerah Penanggung Jawab	
						Target 2022	Pagu Indikatif	Lokasi	Sumber Dana	Prioritas		Target	Pagu Indikatif		
										Nasional					Daerah
2 18 03 2.0 01	Penyusunan Strategi Promosi Penanaman Modal	Jumlah Strategi Promosi Penanaman Modal				2 Strategi		Semua Kab/Kota, Semua Kecamatan, Semua Kelurahan	PENDAPATAN ASLI DAERAH				2 Strategi	50,000,000	Dinas Penanaman Modal dan Pelayanan Terpadu Satu Pintu
2 18 03 2.0 02	Pelaksanaan Kegiatan Promosi Penanaman Modal Daerah Kabupaten/Kota	Jumlah Kegiatan Promosi Penanaman Modal Daerah Kabupaten / Kota yang dilaksanakan				3 Kegiatan	369,816,750	Semua Kab/Kota, Semua Kecamatan, Semua Kelurahan	PENDAPATAN ASLI DAERAH				3 Kegiatan	350,000,000	Dinas Penanaman Modal dan Pelayanan Terpadu Satu Pintu
2 18 04	<b>PROGRAM PELAYANAN PENANAMAN MODAL</b>						<b>2,695,160,880</b>							<b>1,000,000,000</b>	
2 18 04 2.0 1	<b>Pelayanan Perizinan dan Non Perizinan secara Terpadu Satu Pintu dibidang Penanaman Modal yang menjadi Kewenangan Daerah Kabupaten/ Kota</b>						<b>2,695,160,880</b>							<b>1,000,000,000</b>	
2 18 04 2.0 01	Penyediaan Pelayanan Terpadu Perizinan dan Nonperizinan berbasis Sistem Pelayanan Perizinan Berusaha Terintegrasi secara Elektronik	Presentase Pelayanan Perizinan dan Non Perizinan sesuai denga SOP Pelayanan				80 Persen	2,266,350,880	Semua Kab/Kota, Semua Kecamatan, Semua Kelurahan	PENDAPATAN ASLI DAERAH				80 Persen	500,000,000	Dinas Penanaman Modal dan Pelayanan Terpadu Satu Pintu
2 18 04 2.0 02	Pemantauan Pemenuhan Komitmen Perizinan dan Non Perizinan Penanaman Modal	Presentase Pemantauan Pemenuhan Komitmen Perizinan dan Non Perizinan sesuai dengan SOP Pemantauan Pemenuhan Komitmen				80 Persen	428,810,000	Semua Kab/Kota, Semua Kecamatan, Semua Kelurahan	PENDAPATAN ASLI DAERAH				80 Persen	500,000,000	Dinas Penanaman Modal dan Pelayanan Terpadu Satu Pintu
2 18 05	<b>PROGRAM PENGENDALIAN PELAKSANAAN PENANAMAN MODAL</b>						<b>372,462,000</b>							<b>377,642,000</b>	
2 18 05 2.0 1	<b>Pengendalian Pelaksanaan Penanaman Modal yang menjadi Kewenangan Daerah Kabupaten/Kota</b>						<b>372,462,000</b>							<b>377,642,000</b>	
2 18 05 2.0 01	Koordinasi dan Sinkronisasi Pemantauan Pelaksanaan Penanaman Modal	Jumlah Pemantauan Pelaksanaan Penanaman Modal				7 Kali	50,820,000	Semua Kab/Kota, Semua Kecamatan, Semua Kelurahan	PENDAPATAN ASLI DAERAH				7 Kali	56,000,000	Dinas Penanaman Modal dan Pelayanan Terpadu Satu Pintu

**Penetapan Rencana Kerja Pemerintah Daerah (RKPD)  
Kabupaten Karawang  
Tahun 2022**

Kode	Urusan/ Bidang Urusan/ Program/ Kegiatan/ Sub Kegiatan	Indikator Program/ Kegiatan/ Sub Kegiatan	Target Akhir Periode RPJMD	Realisasi Capaian RKPD Tahun 2020	Prakiraan Capaian Target RKPD Tahun 2021	Capaian Kinerja dan Kerangka Pendanaan						Kelompok Sasaran	Prakiraan Maju Rencana Tahun 2023		Perangkat Daerah Penanggung Jawab
						Target 2022	Pagu Indikatif	Lokasi	Sumber Dana	Prioritas			Target	Pagu Indikatif	
										Nasional	Daerah				
2 18 05 2.0 02	Koordinasi dan Sinkronisasi Pembinaan Pelaksanaan Penanaman Modal	Jumlah Pembinaan Pelaksanaan Penanaman Modal				8 Kali	227,262,000	Semua Kab/Kota, Semua Kecamatan, Semua Kelurahan	PENDAPATAN ASLI DAERAH				8 Kali	227,262,000	Dinas Penanaman Modal dan Pelayanan Terpadu Satu Pintu
2 18 05 2.0 03	Koordinasi dan Sinkronisasi Pengawasan Pelaksanaan Penanaman Modal	Jumlah Pengawasan Pelaksanaan Penanaman Modal				17 Kali	94,380,000	Semua Kab/Kota, Semua Kecamatan, Semua Kelurahan	PENDAPATAN ASLI DAERAH				17 Kali	94,380,000	Dinas Penanaman Modal dan Pelayanan Terpadu Satu Pintu
2 18 06	<b>PROGRAM PENGELOLAAN DATA DAN SISTEM INFORMASI PENANAMAN MODAL</b>						<b>260,033,500</b>							<b>300,000,000</b>	
2 18 06 2.0 1	<b>Pengelolaan Data dan Informasi Perizinan dan Non Perizinan yang Terintegrasi pada Tingkat Daerah Kabupaten/Kota</b>						<b>260,033,500</b>							<b>300,000,000</b>	
2 18 06 2.0 01	Pengolahan, Penyajian dan Pemanfaatan Data dan Informasi Perizinan dan Non Perizinan Berbasis Sistem Pelayanan Perizinan Berusaha Terintegrasi secara Elektronik	Jumlah Dokumen Perizinan dan Non Perizinan				2 Dokumen	260,033,500	Semua Kab/Kota, Semua Kecamatan, Semua Kelurahan	PENDAPATAN ASLI DAERAH				2 Dokumen	300,000,000	Dinas Penanaman Modal dan Pelayanan Terpadu Satu Pintu
2	<b>URUSAN PEMERINTAHAN WAJIB YANG TIDAK BERKAITAN DENGAN PELAYANAN DASAR</b>														
2 22	<b>URUSAN PEMERINTAHAN BIDANG KEBUDAYAAN</b>							<b>17,301,808,960</b>						<b>15,021,600,000</b>	
2 22 01	<b>PROGRAM PENUNJANG URUSAN PEMERINTAHAN DAERAH KABUPATEN/KOTA</b>						<b>12,073,054,460</b>							<b>11,221,600,000</b>	
2 22 01 2.0 1	<b>Perencanaan, Penganggaran, dan Evaluasi Kinerja Perangkat Daerah</b>						<b>50,000,000</b>							<b>50,000,000</b>	
2 22 01 2.0 06	Koordinasi dan Penyusunan Laporan Capaian Kinerja dan Ikhtisar Realisasi Kinerja SKPD	Kegiatan				1 Kegiatan	50,000,000	Kab. Karawang, Karawang Barat, Karawang Kulon	PENDAPATAN ASLI DAERAH				1 Kegiatan	50,000,000	Dinas Pariwisata dan Kebudayaan
2 22 01 2.0 2	<b>Administrasi Keuangan Perangkat Daerah</b>						<b>7,163,200,000</b>							<b>7,163,200,000</b>	

**Penetapan Rencana Kerja Pemerintah Daerah (RKPD)  
Kabupaten Karawang  
Tahun 2022**

Kode	Urusan/ Bidang Urusan/ Program/ Kegiatan/ Sub Kegiatan	Indikator Program/ Kegiatan/ Sub Kegiatan	Target Akhir Periode RPJMD	Realisasi Capaian RKPD Tahun 2020	Prakiraan Capaian Target RKPD Tahun 2021	Capaian Kinerja dan Kerangka Pendanaan						Kelompok Sasaran	Prakiraan Maju Rencana Tahun 2023		Perangkat Daerah Penanggung Jawab
						Target 2022	Pagu Indikatif	Lokasi	Sumber Dana	Prioritas			Target	Pagu Indikatif	
										Nasional	Daerah				
2.22.01.2.02.01	Penyediaan Gaji dan Tunjangan ASN	Bulan				14 Bulan	7,128,200,000	Kab. Karawang, Karawang Barat, Karawang Kulon				14 Bulan	7,128,200,000	Dinas Pariwisata dan Kebudayaan	
2.22.01.2.02.05	Koordinasi dan Penyusunan Laporan Keuangan Akhir Tahun SKPD	Kegiatan				1 Kegiatan	25,000,000	Kab. Karawang, Karawang Barat, Karawang Kulon	PENDAPATAN ASLI DAERAH	Terwujudnya tata kelola pemerintahan dan keuangan daerah yang transparan, akuntabel dan kapabel		1 Kegiatan	25,000,000	Dinas Pariwisata dan Kebudayaan	
2.22.01.2.02.07	Koordinasi dan Penyusunan Laporan Keuangan Bulanan/Triwulanan/ Semesteran SKPD	Buku				40 Buku	10,000,000	Kab. Karawang, Karawang Barat, Karawang Kulon	PENDAPATAN ASLI DAERAH			40 Buku	10,000,000	Dinas Pariwisata dan Kebudayaan	
<b>2.22.01.2.05</b>	<b>Administrasi Kepegawaian Perangkat Daerah</b>						<b>77,782,070</b>						<b>150,000,000</b>		
2.22.01.2.05.02	Pengadaan Pakaian Dinas Beserta Atribut Kelengkapannya	Jenis				10 Jenis	77,782,070	Kab. Karawang, Karawang Barat, Karawang Kulon	PENDAPATAN ASLI DAERAH			10 Jenis	150,000,000	Dinas Pariwisata dan Kebudayaan	
<b>2.22.01.2.06</b>	<b>Administrasi Umum Perangkat Daerah</b>						<b>672,533,000</b>						<b>675,000,000</b>		
2.22.01.2.06.01	Penyediaan Komponen Instalasi Listrik/Penerangan Bangunan Kantor	Jenis				10 Jenis	50,000,000	Semua Kab/Kota, Semua Kecamatan, Semua Kelurahan	PENDAPATAN ASLI DAERAH			10 Jenis	50,000,000	Dinas Pariwisata dan Kebudayaan	
2.22.01.2.06.03	Penyediaan Peralatan Rumah Tangga	Jenis				40 Jenis	62,500,000	Kab. Karawang, Karawang Barat, Karawang Kulon	PENDAPATAN ASLI DAERAH			40 Jenis	65,000,000	Dinas Pariwisata dan Kebudayaan	
2.22.01.2.06.04	Penyediaan Bahan Logistik Kantor	Jenis				25 Jenis	80,000,000	Kab. Karawang, Karawang Barat, Karawang Kulon	PENDAPATAN ASLI DAERAH			25 Jenis	80,000,000	Dinas Pariwisata dan Kebudayaan	
2.22.01.2.06.05	Penyediaan Barang Cetak dan Penggandaan	Jenis				10 Jenis	100,000,000	Kab. Karawang, Karawang Barat, Karawang Kulon	PENDAPATAN ASLI DAERAH			10 Jenis	100,000,000	Dinas Pariwisata dan Kebudayaan	

**Penetapan Rencana Kerja Pemerintah Daerah (RKPD)  
Kabupaten Karawang  
Tahun 2022**

Kode	Urusan/ Bidang Urusan/ Program/ Kegiatan/ Sub Kegiatan	Indikator Program/ Kegiatan/ Sub Kegiatan	Target Akhir Periode RPJMD	Realisasi Capaian RKPD Tahun 2020	Prakiraan Capaian Target RKPD Tahun 2021	Capaian Kinerja dan Kerangka Pendanaan						Kelompok Sasaran	Prakiraan Maju Rencana Tahun 2023		Perangkat Daerah Penanggung Jawab
						Target 2022	Pagu Indikatif	Lokasi	Sumber Dana	Prioritas			Target	Pagu Indikatif	
										Nasional	Daerah				
2.22.01.2.06.06	Penyediaan Bahan Bacaan dan Peraturan Perundang-undangan	Bulan				12 Bulan	100,000,000	Kab. Karawang, Karawang Barat, Karawang Kulon	PENDAPATAN ASLI DAERAH				12 Bulan	100,000,000	Dinas Pariwisata dan Kebudayaan
2.22.01.2.06.08	Fasilitasi Kunjungan Tamu	Dus				2010 Dus	80,000,000	Kab. Karawang, Karawang Barat, Karawang Kulon	PENDAPATAN ASLI DAERAH				2010 Dus	80,000,000	Dinas Pariwisata dan Kebudayaan
2.22.01.2.06.09	Penyelenggaraan Rapat Koordinasi dan Konsultasi SKPD	OH				250 OH	200,033,000	Kab. Karawang, Karawang Barat, Karawang Kulon	PENDAPATAN ASLI DAERAH				250 OH	200,000,000	Dinas Pariwisata dan Kebudayaan
<b>2.22.01.2.07</b>	<b>Pengadaan Barang Milik Daerah Penunjang Urusan Pemerintah Daerah</b>						<b>1,839,068,790</b>							<b>850,000,000</b>	
2.22.01.2.07.02	Pengadaan Kendaraan Dinas Operasional atau Lapangan	Jenis				1 Jenis	1,516,029,000	Kab. Karawang, Karawang Barat, Karawang Kulon	PENDAPATAN ASLI DAERAH				1 Jenis	500,000,000	Dinas Pariwisata dan Kebudayaan
2.22.01.2.07.05	Pengadaan Mebel	Jenis				5 Jenis	0	Kab. Karawang, Karawang Barat, Karawang Kulon	PENDAPATAN ASLI DAERAH				5 Jenis	50,000,000	Dinas Pariwisata dan Kebudayaan
2.22.01.2.07.06	Pengadaan Peralatan dan Mesin Lainnya	Jenis				15 Jenis	323,039,790	Kab. Karawang, Karawang Barat, Karawang Kulon	PENDAPATAN ASLI DAERAH				15 Jenis	300,000,000	Dinas Pariwisata dan Kebudayaan
<b>2.22.01.2.08</b>	<b>Penyediaan Jasa Penunjang Urusan Pemerintahan Daerah</b>						<b>1,203,000,000</b>							<b>1,163,400,000</b>	
2.22.01.2.08.01	Penyediaan Jasa Surat Menyurat	Jenis				2 Jenis	9,000,000	Semua Kab/Kota, Semua Kecamatan, Semua Kelurahan	PENDAPATAN ASLI DAERAH				2 Jenis	9,000,000	Dinas Pariwisata dan Kebudayaan
2.22.01.2.08.02	Penyediaan Jasa Komunikasi, Sumber Daya Air dan Listrik	Bulan				12 Bulan	24,000,000	Kab. Karawang, Karawang Barat, Karawang Kulon	PENDAPATAN ASLI DAERAH				12 Bulan	24,000,000	Dinas Pariwisata dan Kebudayaan

**Penetapan Rencana Kerja Pemerintah Daerah (RKPD)  
Kabupaten Karawang  
Tahun 2022**

Kode	Urusan/ Bidang Urusan/ Program/ Kegiatan/ Sub Kegiatan	Indikator Program/ Kegiatan/ Sub Kegiatan	Target Akhir Periode RPJMD	Realisasi Capaian RKPD Tahun 2020	Prakiraan Capaian Target RKPD Tahun 2021	Capaian Kinerja dan Kerangka Pendanaan						Kelompok Sasaran	Prakiraan Maju Rencana Tahun 2023		Perangkat Daerah Penanggung Jawab
						Target 2022	Pagu Indikatif	Lokasi	Sumber Dana	Prioritas			Target	Pagu Indikatif	
										Nasional	Daerah				
2.22.01.2.08.04	Penyediaan Jasa Pelayanan Umum Kantor	Orang				42 Orang	1,170,000,000	Kab. Karawang, Karawang Barat, Karawang Kulon	PENDAPATAN ASLI DAERAH				42 Orang	1,130,400,000	Dinas Pariwisata dan Kebudayaan
2.22.01.2.09	<b>Pemeliharaan Barang Milik Daerah Penunjang Urusan Pemerintahan Daerah</b>						<b>1,067,470,600</b>							<b>1,170,000,000</b>	
2.22.01.2.09.01	Penyediaan Jasa Pemeliharaan, Biaya Pemeliharaan dan Pajak Kendaraan Perorangan Dinas atau Kendaraan Dinas Jabatan	Jumlah Kendaraan yang Terpelihara dengan baik				28 Unit	257,370,600	Kab. Karawang, Karawang Barat, Karawang Kulon	PENDAPATAN ASLI DAERAH		Terwujudnya tata kelola pemerintahan dan keuangan daerah yang transparan, akuntabel dan kapabel		28 Unit	400,000,000	Dinas Pariwisata dan Kebudayaan
2.22.01.2.09.06	Pemeliharaan Peralatan dan Mesin Lainnya	Jenis				15 Jenis	394,100,000	Kab. Karawang, Karawang Barat, Karawang Kulon	PENDAPATAN ASLI DAERAH				15 Jenis	400,000,000	Dinas Pariwisata dan Kebudayaan
2.22.01.2.09.09	Pemeliharaan/Rehabilitasi Gedung Kantor dan Bangunan Lainnya	Paket				2 Paket	416,000,000	Kab. Karawang, Karawang Barat, Karawang Kulon	PENDAPATAN ASLI DAERAH				2 Paket	370,000,000	Dinas Pariwisata dan Kebudayaan
2.22.02	<b>PROGRAM PENGEMBANGAN KEBUDAYAAN</b>						<b>3,075,000,000</b>							<b>1,600,000,000</b>	
2.22.02.2.01	<b>Pengelolaan Kebudayaan yang Masyarakat Pelakunya dalam Daerah Kabupaten/Kota</b>						<b>1,975,000,000</b>							<b>600,000,000</b>	
2.22.02.2.01.01	Pelindungan, Pengembangan, Pemanfaatan Objek Pemajuan Kebudayaan	Kegiatan				1 Kegiatan	1,875,000,000	Kab. Karawang, Karawang Barat, Karawang Kulon	PENDAPATAN ASLI DAERAH				1 Kegiatan	200,000,000	Dinas Pariwisata dan Kebudayaan
2.22.02.2.01.02	Pembinaan Sumber Daya Manusia, Lembaga, dan Pranata Kebudayaan	Kegiatan				1 Kegiatan	100,000,000	Kab. Karawang, Karawang Barat, Karawang Kulon	PENDAPATAN ASLI DAERAH				1 Kegiatan	400,000,000	Dinas Pariwisata dan Kebudayaan
2.22.02.2.02	<b>Pelestarian Kesenian Tradisional yang Masyarakat Pelakunya dalam Daerah Kabupaten/Kota</b>						<b>1,100,000,000</b>							<b>1,000,000,000</b>	



**Penetapan Rencana Kerja Pemerintah Daerah (RKPD)  
Kabupaten Karawang  
Tahun 2022**

Kode	Urusan/ Bidang Urusan/ Program/ Kegiatan/ Sub Kegiatan	Indikator Program/ Kegiatan/ Sub Kegiatan	Target Akhir Periode RPJMD	Realisasi Capaian RKPD Tahun 2020	Prakiraan Capaian Target RKPD Tahun 2021	Capaian Kinerja dan Kerangka Pendanaan					Kelompok Sasaran	Prakiraan Maju Rencana Tahun 2023		Perangkat Daerah Penanggung Jawab	
						Target 2022	Pagu Indikatif	Lokasi	Sumber Dana	Prioritas		Target	Pagu Indikatif		
										Nasional					Daerah
2.22.02.2.02.01	Pelindungan, Pengembangan, Pemanfaatan Objek Pemajuan Tradisi Budaya	Kegiatan				1 Kegiatan	300,000,000	Kab. Karawang, Karawang Barat, Karawang Kulon	PENDAPATAN ASLI DAERAH			1 Kegiatan	200,000,000	Dinas Pariwisata dan Kebudayaan	
2.22.02.2.02.02	Pembinaan Sumber Daya Manusia, Lembaga, dan Pranata Tradisional	Kegiatan				1 Kegiatan	700,000,000	Kab. Karawang, Karawang Barat, Karawang Kulon	PENDAPATAN ASLI DAERAH		Penyusunan dan melaksanakan kebijakan untuk mempromosikan pariwisata berkelanjutan dan mempromosikan budaya dan produk lokal	1 Kegiatan	700,000,000	Dinas Pariwisata dan Kebudayaan	
2.22.02.2.02.03	Pemberian Penghargaan kepada Pihak yang Berprestasi atau Berkontribusi Luar Biasa sesuai dengan Prestasi dan Kontribusinya dalam Pemajuan Kebudayaan	Kegiatan				1 Kegiatan	100,000,000	Kab. Karawang, Karawang Barat, Karawang Kulon	PENDAPATAN ASLI DAERAH			1 Kegiatan	100,000,000	Dinas Pariwisata dan Kebudayaan	
2.22.03	<b>PROGRAM PENGEMBANGAN KESENIAN TRADISIONAL</b>						<b>840,850,000</b>						<b>1,000,000,000</b>		
2.22.03.2.01	<b>Pembinaan Kesenian yang Masyarakat Pelakunya dalam Daerah Kabupaten/Kota</b>						<b>840,850,000</b>						<b>1,000,000,000</b>		
2.22.03.2.01.01	Peningkatan Pendidikan dan Pelatihan Sumber Daya Manusia Kesenian Tradisional	Jumlah Kegiatan				1 Kegiatan	339,800,000	Kab. Karawang, Karawang Barat, Karawang Kulon			Penyusunan dan melaksanakan kebijakan untuk mempromosikan pariwisata berkelanjutan dan mempromosikan budaya dan produk lokal	1 Kegiatan	300,000,000	Dinas Pariwisata dan Kebudayaan	

**Penetapan Rencana Kerja Pemerintah Daerah (RKPD)  
Kabupaten Karawang  
Tahun 2022**

Kode	Urusan/ Bidang Urusan/ Program/ Kegiatan/ Sub Kegiatan	Indikator Program/ Kegiatan/ Sub Kegiatan	Target Akhir Periode RPJMD	Realisasi Capaian RKPD Tahun 2020	Prakiraan Capaian Target RKPD Tahun 2021	Capaian Kinerja dan Kerangka Pendanaan						Kelompok Sasaran	Prakiraan Maju Rencana Tahun 2023		Perangkat Daerah Penanggung Jawab				
						Target 2022	Pagu Indikatif	Lokasi	Sumber Dana	Prioritas			Target	Pagu Indikatif					
										Nasional	Daerah								
2	22	03	2.0 1	02				1 Kegiatan	100,000,000	Kab. Karawang, Karawang Barat, Karawang Kulon	PENDAPATAN ASLI DAERAH PENDAPATAN ASLI DAERAH		Penyusunan dan melaksanakan kebijakan untuk mempromosika n pariwisata berkelanjutan dan mempromosika n budaya dan produk lokal Penyusunan dan melaksanakan kebijakan untuk mempromosika n pariwisata berkelanjutan dan mempromosika n budaya dan produk lokal		1 Kegiatan	200,000,000	Dinas Pariwisata dan Kebudayaan		
2	22	03	2.0 1	03				1 Kegiatan	401,050,000	Kab. Karawang, Karawang Barat, Karawang Kulon	PENDAPATAN ASLI DAERAH				1 Kegiatan	500,000,000	Dinas Pariwisata dan Kebudayaan		
2	22	04							200,000,000								200,000,000		
2	22	04	2.0 1						200,000,000									200,000,000	
2	22	04	2.0 1	02				1 Kegiatan	200,000,000	Kab. Karawang, Karawang Barat, Karawang Kulon	PENDAPATAN ASLI DAERAH		Penyusunan dan melaksanakan kebijakan untuk mempromosika n pariwisata berkelanjutan dan mempromosika n budaya dan produk lokal		1 Kegiatan	200,000,000	Dinas Pariwisata dan Kebudayaan		
2	22	05							1,112,904,500									1,000,000,000	
2	22	05	2.0 2						1,112,904,500									1,000,000,000	
2	22	05	2.0 2	02				1 Kegiatan	100,384,500	Kab. Karawang, Karawang Barat, Karawang Kulon	PENDAPATAN ASLI DAERAH				1 Kegiatan	100,000,000	Dinas Pariwisata dan Kebudayaan		



**Penetapan Rencana Kerja Pemerintah Daerah (RKPD)  
Kabupaten Karawang  
Tahun 2022**

Kode	Urusan/ Bidang Urusan/ Program/ Kegiatan/ Sub Kegiatan	Indikator Program/ Kegiatan/ Sub Kegiatan	Target Akhir Periode RPJMD	Realisasi Capaian RKPD Tahun 2020	Prakiraan Capaian Target RKPD Tahun 2021	Capaian Kinerja dan Kerangka Pendanaan						Kelompok Sasaran	Prakiraan Maju Rencana Tahun 2023		Perangkat Daerah Penanggung Jawab
						Target 2022	Pagu Indikatif	Lokasi	Sumber Dana	Prioritas			Target	Pagu Indikatif	
										Nasional	Daerah				
3 26 02 2.0 06	Pemberdayaan Masyarakat dalam Pengelolaan Destinasi Pariwisata Kabupaten/Kota	kegiatan				1 kegiatan	200,525,000	Semua Kab/Kota, Semua Kecamatan, Semua Kelurahan	PENDAPATAN ASLI DAERAH				1 kegiatan	200,000,000	Dinas Pariwisata dan Kebudayaan
3 26 02 2.0 4	<b>Penetapan Tanda Daftar Usaha Pariwisata Daerah Kabupaten/Kota</b>						<b>44,400,000</b>							<b>100,000,000</b>	
3 26 02 2.0 01	Penyediaan Layanan Pendaftaran Usaha Pariwisata Kabupaten/Kota	Kegiatan				1 Kegiatan	44,400,000	Kab. Karawang, Karawang Barat, Karawang Kulon	PENDAPATAN ASLI DAERAH				1 Kegiatan	100,000,000	Dinas Pariwisata dan Kebudayaan
3 26 03	<b>PROGRAM PEMASARAN PARIWISATA</b>						<b>2,149,265,000</b>							<b>2,750,000,000</b>	
3 26 03 2.0 1	<b>Pemasaran Pariwisata Dalam dan Luar Negeri Daya Tarik, Destinasi dan Kawasan Strategis Pariwisata Kabupaten/Kota</b>						<b>2,149,265,000</b>							<b>2,750,000,000</b>	
3 26 03 2.0 01	Penguatan Promosi melalui Media Cetak, Elektronik, dan Media Lainnya Baik Dalam dan Luar Negeri	Paket				8 Paket	797,855,000	Kab. Karawang, Karawang Barat, Karawang Kulon	PENDAPATAN ASLI DAERAH				8 Paket	1,000,000,000	Dinas Pariwisata dan Kebudayaan
3 26 03 2.0 02	Fasilitasi Kegiatan Pemasaran Pariwisata Baik Dalam dan Luar Negeri Pariwisata Kabupaten/Kota	Kegiatan				3 Kegiatan	1,051,410,000	Kab. Karawang, Karawang Barat, Karawang Kulon	PENDAPATAN ASLI DAERAH				3 Kegiatan	1,500,000,000	Dinas Pariwisata dan Kebudayaan
3 26 03 2.0 03	Penyediaan Data dan Penyebaran Informasi Pariwisata Kabupaten/Kota, Baik Dalam dan Luar Negeri	Kegiatan				1 Kegiatan	100,000,000	Kab. Karawang, Karawang Barat, Karawang Kulon	PENDAPATAN ASLI DAERAH				1 Kegiatan	100,000,000	Dinas Pariwisata dan Kebudayaan
3 26 03 2.0 04	Peningkatan Kerja Sama dan Kemitraan Pariwisata Dalam dan Luar Negeri	Kegiatan				1 Kegiatan	200,000,000	Kab. Karawang, Karawang Barat, Karawang Kulon	PENDAPATAN ASLI DAERAH				1 Kegiatan	150,000,000	Dinas Pariwisata dan Kebudayaan
3 26 05	<b>PROGRAM PENGEMBANGAN SUMBER DAYA PARIWISATA DAN EKONOMI KREATIF</b>						<b>1,008,640,000</b>							<b>1,000,000,000</b>	

**Penetapan Rencana Kerja Pemerintah Daerah (RKPD)  
Kabupaten Karawang  
Tahun 2022**

Kode	Urusan/ Bidang Urusan/ Program/ Kegiatan/ Sub Kegiatan	Indikator Program/ Kegiatan/ Sub Kegiatan	Target Akhir Periode RPJMD	Realisasi Capaian RKPD Tahun 2020	Prakiraan Capaian Target RKPD Tahun 2021	Capaian Kinerja dan Kerangka Pendanaan						Kelompok Sasaran	Prakiraan Maju Rencana Tahun 2023		Perangkat Daerah Penanggung Jawab
						Target 2022	Pagu Indikatif	Lokasi	Sumber Dana	Prioritas			Target	Pagu Indikatif	
										Nasional	Daerah				
3 26 05 2.0 1	<b>Pelaksanaan Peningkatan Kapasitas Sumber Daya Manusia Pariwisata dan Ekonomi Kreatif Tingkat Dasar</b>						<b>1,008,640,000</b>						<b>1,000,000,000</b>		
3 26 05 2.0 1 01	Pengembangan Kompetensi SDM Pariwisata dan Ekonomi Kreatif Tingkat Dasar	Kegiatan				1 Kegiatan	304,820,000	Kab. Karawang, Karawang Barat, Karawang Kulon	PENDAPATAN ASLI DAERAH			1 Kegiatan	300,000,000	Dinas Pariwisata dan Kebudayaan	
3 26 05 2.0 1 02	Peningkatan Peran Serta Masyarakat dalam Pengembangan Kemitraan Pariwisata	Kegiatan				1 Kegiatan	203,820,000	Kab. Karawang, Karawang Barat, Karawang Kulon	PENDAPATAN ASLI DAERAH			1 Kegiatan	200,000,000	Dinas Pariwisata dan Kebudayaan	
3 26 05 2.0 1 04	Sertifikasi Kompetensi Bagi Tenaga Kerja bidang Pariwisata	Kegiatan				1 Kegiatan	300,000,000	Kab. Karawang, Karawang Barat, Karawang Kulon	PENDAPATAN ASLI DAERAH			1 Kegiatan	300,000,000	Dinas Pariwisata dan Kebudayaan	
3 26 05 2.0 1 05	Fasilitasi Proses Kreasi, Produksi, Distribusi Konsumsi dan Konservasi Ekonomi Kreatif	Kegiatan				1 Kegiatan	200,000,000	Kab. Karawang, Karawang Barat, Karawang Kulon	PENDAPATAN ASLI DAERAH			1 Kegiatan	200,000,000	Dinas Pariwisata dan Kebudayaan	
2	<b>URUSAN PEMERINTAHAN WAJIB YANG TIDAK BERKAITAN DENGAN PELAYANAN DASAR</b>														
2 23	<b>URUSAN PEMERINTAHAN BIDANG PERPUSTAKAAN</b>						<b>8,022,534,875</b>						<b>8,328,602,000</b>		
2 23 01	<b>PROGRAM PENUNJANG URUSAN Pemerintahan DAERAH KABUPATEN/KOTA</b>						<b>6,483,011,900</b>						<b>6,785,256,000</b>		
2 23 01 2.0 1	<b>Perencanaan, Penganggaran, dan Evaluasi Kinerja Perangkat Daerah</b>						<b>0</b>						<b>56,266,900</b>		
2 23 01 2.0 1 01	Penyusunan Dokumen Perencanaan Perangkat Daerah	Buku				35 Buku	0	Semua Kab/Kota, Semua Kecamatan, Semua Kelurahan	PENDAPATAN ASLI DAERAH			35 Buku	15,136,000	Dinas Perpustakaan dan Kearsipan	
2 23 01 2.0 1 06	Koordinasi dan Penyusunan Laporan Capaian Kinerja dan Ikhtisar Realisasi Kinerja SKPD	Buku				44 Buku	0	Semua Kab/Kota, Semua Kecamatan, Semua Kelurahan	PENDAPATAN ASLI DAERAH			44 Buku	30,130,900	Dinas Perpustakaan dan Kearsipan	

**Penetapan Rencana Kerja Pemerintah Daerah (RKPD)  
Kabupaten Karawang  
Tahun 2022**

Kode	Urusan/ Bidang Urusan/ Program/ Kegiatan/ Sub Kegiatan	Indikator Program/ Kegiatan/ Sub Kegiatan	Target Akhir Periode RPJMD	Realisasi Capaian RKPD Tahun 2020	Prakiraan Capaian Target RKPD Tahun 2021	Capaian Kinerja dan Kerangka Pendanaan					Kelompok Sasaran	Prakiraan Maju Rencana Tahun 2023		Perangkat Daerah Penanggung Jawab	
						Target 2022	Pagu Indikatif	Lokasi	Sumber Dana	Prioritas		Target	Pagu Indikatif		
										Nasional					Daerah
2 23 01 2.0 07	Evaluasi Kinerja Perangkat Daerah	Buku				20 Buku	0	Semua Kab/Kota, Semua Kecamatan, Semua Kelurahan	PENDAPATAN ASLI DAERAH (PAD)			20 Buku	11,000,000	Dinas Perpustakaan dan Kearsipan	
<b>2 23 01 2.0 2</b>	<b>Administrasi Keuangan Perangkat Daerah</b>						<b>4,578,876,000</b>						<b>4,578,876,000</b>		
2 23 01 2.0 01	Penyediaan Gaji dan Tunjangan ASN						4,578,876,000		Dana Transfer Umum - Dana Alokasi Umum				4,578,876,000	Dinas Perpustakaan dan Kearsipan	
<b>2 23 01 2.0 5</b>	<b>Administrasi Kepegawaian Perangkat Daerah</b>						<b>131,112,000</b>						<b>148,661,000</b>		
2 23 01 2.0 01	Peningkatan Sarana dan Prasarana Disiplin Pegawai	orang				47 orang	87,210,000	Semua Kab/Kota, Semua Kecamatan, Semua Kelurahan	PENDAPATAN ASLI DAERAH			47 orang	86,950,000	Dinas Perpustakaan dan Kearsipan	
2 23 01 2.0 02	Pengadaan Pakaian Dinas Beserta Atribut Kelengkapannya	orang				47 orang	43,902,000	Semua Kab/Kota, Semua Kecamatan, Semua Kelurahan	PENDAPATAN ASLI DAERAH			47 orang	61,711,000	Dinas Perpustakaan dan Kearsipan	
<b>2 23 01 2.0 6</b>	<b>Administrasi Umum Perangkat Daerah</b>						<b>742,192,300</b>						<b>926,211,600</b>		
2 23 01 2.0 01	Penyediaan Komponen Instalasi Listrik/Penerangan Bangunan Kantor	Jenis				6 Jenis	36,110,000	Semua Kab/Kota, Semua Kecamatan, Semua Kelurahan	PENDAPATAN ASLI DAERAH			6 Jenis	37,149,000	Dinas Perpustakaan dan Kearsipan	
2 23 01 2.0 02	Penyediaan Peralatan dan Perlengkapan Kantor	Jenis				6 Jenis	341,894,800	Semua Kab/Kota, Semua Kecamatan, Semua Kelurahan	PENDAPATAN ASLI DAERAH			6 Jenis	490,936,500	Dinas Perpustakaan dan Kearsipan	
2 23 01 2.0 03	Penyediaan Peralatan Rumah Tangga	Jenis				13 Jenis	29,134,500	Semua Kab/Kota, Semua Kecamatan, Semua Kelurahan	PENDAPATAN ASLI DAERAH			13 Jenis	25,770,000	Dinas Perpustakaan dan Kearsipan	
2 23 01 2.0 04	Penyediaan Bahan Logistik Kantor	Jenis				8 Jenis	80,069,000	Semua Kab/Kota, Semua Kecamatan, Semua Kelurahan	PENDAPATAN ASLI DAERAH			8 Jenis	90,502,100	Dinas Perpustakaan dan Kearsipan	

**Penetapan Rencana Kerja Pemerintah Daerah (RKPD)  
Kabupaten Karawang  
Tahun 2022**

Kode	Urusan/ Bidang Urusan/ Program/ Kegiatan/ Sub Kegiatan	Indikator Program/ Kegiatan/ Sub Kegiatan	Target Akhir Periode RPJMD	Realisasi Capaian RKPD Tahun 2020	Prakiraan Capaian Target RKPD Tahun 2021	Capaian Kinerja dan Kerangka Pendanaan					Kelompok Sasaran	Prakiraan Maju Rencana Tahun 2023		Perangkat Daerah Penanggung Jawab	
						Target 2022	Pagu Indikatif	Lokasi	Sumber Dana	Prioritas		Target	Pagu Indikatif		
										Nasional					Daerah
2 23 01 2.0 05	Penyediaan Barang Cetak dan Penggandaan	Jenis				3 Jenis	70,234,000	Semua Kab/Kota, Semua Kecamatan, Semua Kelurahan	PENDAPATAN ASLI DAERAH			3 Jenis	70,234,000	Dinas Perpustakaan dan Kearsipan	
2 23 01 2.0 06	Penyediaan Bahan Bacaan dan Peraturan Perundang-undangan	Jenis				2 Jenis	46,550,000	Semua Kab/Kota, Semua Kecamatan, Semua Kelurahan	PENDAPATAN ASLI DAERAH			2 Jenis	45,970,000	Dinas Perpustakaan dan Kearsipan	
2 23 01 2.0 08	Fasilitasi Kunjungan Tamu	Jenis				2 Jenis	86,050,000	Semua Kab/Kota, Semua Kecamatan, Semua Kelurahan	PENDAPATAN ASLI DAERAH			2 Jenis	85,650,000	Dinas Perpustakaan dan Kearsipan	
2 23 01 2.0 09	Penyelenggaraan Rapat Koordinasi dan Konsultasi SKPD	Jenis				2 Jenis	52,150,000	Semua Kab/Kota, Semua Kecamatan, Semua Kelurahan	PENDAPATAN ASLI DAERAH			2 Jenis	80,000,000	Dinas Perpustakaan dan Kearsipan	
2 23 01 2.0 7	<b>Pengadaan Barang Milik Daerah Penunjang Urusan Pemerintah Daerah</b>						<b>82,251,000</b>						<b>90,000,000</b>		
2 23 01 2.0 01	Pengadaan Kendaraan Perorangan Dinas atau Kendaraan Dinas Jabatan	Unit				3 Unit	82,251,000	Semua Kab/Kota, Semua Kecamatan, Semua Kelurahan	PENDAPATAN ASLI DAERAH			3 Unit	90,000,000	Dinas Perpustakaan dan Kearsipan	
2 23 01 2.0 8	<b>Penyediaan Jasa Penunjang Urusan Pemerintahan Daerah</b>						<b>494,161,000</b>						<b>558,774,800</b>		
2 23 01 2.0 01	Penyediaan Jasa Surat Menyurat	Materai				450 Lembar	4,950,000	Semua Kab/Kota, Semua Kecamatan, Semua Kelurahan	PENDAPATAN ASLI DAERAH			450 Lembar	7,000,000	Dinas Perpustakaan dan Kearsipan	
2 23 01 2.0 02	Penyediaan Jasa Komunikasi, Sumber Daya Air dan Listrik	Bulan Paket				12 Bulan 2 paket	48,411,000	Semua Kab/Kota, Semua Kecamatan, Semua Kelurahan	PENDAPATAN ASLI DAERAH			12 Bulan 2 paket	173,174,800	Dinas Perpustakaan dan Kearsipan	
2 23 01 2.0 03	Penyediaan Jasa Peralatan dan Perlengkapan Kantor	Jenis				2 Jenis	74,000,000	Semua Kab/Kota, Semua Kecamatan, Semua Kelurahan	PENDAPATAN ASLI DAERAH			2 Jenis	80,000,000	Dinas Perpustakaan dan Kearsipan	

**Penetapan Rencana Kerja Pemerintah Daerah (RKPD)  
Kabupaten Karawang  
Tahun 2022**

Kode	Urusan/ Bidang Urusan/ Program/ Kegiatan/ Sub Kegiatan	Indikator Program/ Kegiatan/ Sub Kegiatan	Target Akhir Periode RPJMD	Realisasi Capaian RKPD Tahun 2020	Prakiraan Capaian Target RKPD Tahun 2021	Capaian Kinerja dan Kerangka Pendanaan					Kelompok Sasaran	Prakiraan Maju Rencana Tahun 2023		Perangkat Daerah Penanggung Jawab	
						Target 2022	Pagu Indikatif	Lokasi	Sumber Dana	Prioritas		Target	Pagu Indikatif		
										Nasional					Daerah
2 23 01 2.0 8 04	Penyediaan Jasa Pelayanan Umum Kantor	Bulan				12 Bulan	366,800,000	Semua Kab/Kota, Semua Kecamatan, Semua Kelurahan	PENDAPATAN ASLI DAERAH			12 Bulan	298,600,000	Dinas Perpustakaan dan Kearsipan	
2 23 01 2.0 9	<b>Pemeliharaan Barang Milik Daerah Penunjang Urusan Pemerintahan Daerah</b>						<b>454,419,600</b>						<b>426,465,700</b>		
2 23 01 2.0 9 01	Penyediaan Jasa Pemeliharaan, Biaya Pemeliharaan dan Pajak Kendaraan Perorangan Dinas atau Kendaraan Dinas Jabatan	Jenis				2 Jenis	246,419,600	Semua Kab/Kota, Semua Kecamatan, Semua Kelurahan	PENDAPATAN ASLI DAERAH			2 Jenis	218,465,700	Dinas Perpustakaan dan Kearsipan	
2 23 01 2.0 9 09	Pemeliharaan/Rehabilitasi Gedung Kantor dan Bangunan Lainnya	Paket				1 Paket	208,000,000	Semua Kab/Kota, Semua Kecamatan, Semua Kelurahan	PENDAPATAN ASLI DAERAH			1 Paket	208,000,000	Dinas Perpustakaan dan Kearsipan	
2 23 02	<b>PROGRAM PEMBINAAN PERPUSTAKAAN</b>						<b>1,393,506,175</b>						<b>1,383,346,000</b>		
2 23 02 2.0 1	<b>Pengelolaan Perpustakaan Tingkat Daerah Kabupaten/Kota</b>						<b>1,012,338,975</b>						<b>1,013,993,000</b>		
2 23 02 2.0 1 01	Pengembangan dan Pemeliharaan Layanan Perpustakaan Elektronik	Kegiatan				2 Kegiatan	50,045,200	Semua Kab/Kota, Semua Kecamatan, Semua Kelurahan	PENDAPATAN ASLI DAERAH			2 Kegiatan	50,000,000	Dinas Perpustakaan dan Kearsipan	
2 23 02 2.0 1 02	Pengembangan Perpustakaan di Tingkat Daerah Kabupaten/Kota	Kegiatan				2 Kegiatan	55,994,600	Semua Kab/Kota, Semua Kecamatan, Semua Kelurahan	PENDAPATAN ASLI DAERAH			2 Kegiatan	35,500,000	Dinas Perpustakaan dan Kearsipan	
2 23 02 2.0 1 03	Pengembangan Kekhasan Koleksi Perpustakaan Daerah Tingkat Daerah Kabupaten/Kota	Kegiatan				2 Kegiatan	29,500,000	Semua Kab/Kota, Semua Kecamatan, Semua Kelurahan	PENDAPATAN ASLI DAERAH			2 Kegiatan	29,500,000	Dinas Perpustakaan dan Kearsipan	
2 23 02 2.0 1 04	Pembinaan Perpustakaan pada Satuan Pendidikan Dasar di Seluruh Wilayah Kabupaten/Kota sesuai dengan Standar Nasional Perpustakaan	Kegiatan				2 Kegiatan	44,050,000	Semua Kab/Kota, Semua Kecamatan, Semua Kelurahan	PENDAPATAN ASLI DAERAH			2 Kegiatan	50,000,000	Dinas Perpustakaan dan Kearsipan	



**Penetapan Rencana Kerja Pemerintah Daerah (RKPD)  
Kabupaten Karawang  
Tahun 2022**

Kode	Urusan/ Bidang Urusan/ Program/ Kegiatan/ Sub Kegiatan	Indikator Program/ Kegiatan/ Sub Kegiatan	Target Akhir Periode RPJMD	Realisasi Capaian RKPD Tahun 2020	Prakiraan Capaian Target RKPD Tahun 2021	Capaian Kinerja dan Kerangka Pendanaan					Kelompok Sasaran	Prakiraan Maju Rencana Tahun 2023		Perangkat Daerah Penanggung Jawab	
						Target 2022	Pagu Indikatif	Lokasi	Sumber Dana	Prioritas		Target	Pagu Indikatif		
										Nasional					Daerah
2 23 02 2.0 1 05	Pembinaan Perpustakaan Khusus Tingkat Kabupaten/Kota	Kegiatan				2 Kegiatan	21,585,000	Semua Kab/Kota, Semua Kecamatan, Semua Kelurahan	PENDAPATAN ASLI DAERAH			2 Kegiatan	30,000,000	Dinas Perpustakaan dan Kearsipan	
2 23 02 2.0 1 06	Peningkatan Kapasitas Tenaga Perpustakaan dan Pustakawan Tingkat Daerah Kabupaten/Kota	Kegiatan				2 Kegiatan	40,200,000	Semua Kab/Kota, Semua Kecamatan, Semua Kelurahan	PENDAPATAN ASLI DAERAH (PAD)			2 Kegiatan	43,000,000	Dinas Perpustakaan dan Kearsipan	
2 23 02 2.0 1 07	Pengembangan Layanan Perpustakaan Rujukan Tingkat Kabupaten/Kota	Kegiatan				2 Kegiatan	30,161,475	Semua Kab/Kota, Semua Kecamatan, Semua Kelurahan	PENDAPATAN ASLI DAERAH			2 Kegiatan	30,000,000	Dinas Perpustakaan dan Kearsipan	
2 23 02 2.0 1 08	Pengembangan Bahan Pustaka	Kegiatan				5 Kegiatan	509,015,000	Semua Kab/Kota, Semua Kecamatan, Semua Kelurahan	PENDAPATAN ASLI DAERAH			5 Kegiatan	509,015,000	Dinas Perpustakaan dan Kearsipan	
2 23 02 2.0 1 09	Pengelolaan dan Pengembangan Bahan Pustaka	Kegiatan				3 Kegiatan	152,787,700	Semua Kab/Kota, Semua Kecamatan, Semua Kelurahan	PENDAPATAN ASLI DAERAH			3 Kegiatan	157,978,000	Dinas Perpustakaan dan Kearsipan	
2 23 02 2.0 1 10	Penyusunan Data dan Informasi Perpustakaan, Tenaga Perpustakaan dan Pustakawan Tingkat Daerah Kabupaten/Kota	Buku				3 Buku	79,000,000	Semua Kab/Kota, Semua Kecamatan, Semua Kelurahan	PENDAPATAN ASLI DAERAH			3 Buku	79,000,000	Dinas Perpustakaan dan Kearsipan	
<b>2 23 02 2.0 2</b>	<b>Pembudayaan Gemar Membaca Tingkat Daerah Kabupaten/Kota</b>						<b>381,167,200</b>						<b>369,353,000</b>		
2 23 02 2.0 2 01	Sosialisasi Budaya Baca dan Literasi pada Satuan Pendidikan Dasar dan Pendidikan Khusus serta Masyarakat	Kegiatan				4 Kegiatan	185,378,200	Semua Kab/Kota, Semua Kecamatan, Semua Kelurahan	PENDAPATAN ASLI DAERAH			4 Kegiatan	184,000,000	Dinas Perpustakaan dan Kearsipan	
2 23 02 2.0 2 03	Pemberian Penghargaan Gerakan Budaya Gemar Membaca	Kegiatan				4 Kegiatan	113,800,000	Semua Kab/Kota, Semua Kecamatan, Semua Kelurahan	PENDAPATAN ASLI DAERAH			4 Kegiatan	155,757,000	Dinas Perpustakaan dan Kearsipan	

**Penetapan Rencana Kerja Pemerintah Daerah (RKPD)  
Kabupaten Karawang  
Tahun 2022**

Kode	Urusan/ Bidang Urusan/ Program/ Kegiatan/ Sub Kegiatan	Indikator Program/ Kegiatan/ Sub Kegiatan	Target Akhir Periode RPJMD	Realisasi Capaian RKPD Tahun 2020	Prakiraan Capaian Target RKPD Tahun 2021	Capaian Kinerja dan Kerangka Pendanaan						Kelompok Sasaran	Prakiraan Maju Rencana Tahun 2023		Perangkat Daerah Penanggung Jawab
						Target 2022	Pagu Indikatif	Lokasi	Sumber Dana	Prioritas			Target	Pagu Indikatif	
										Nasional	Daerah				
2 23 02 2.0 04	Pengembangan Literasi Berbasis Inklusi Sosial	Kegiatan				2 Kegiatan	29,989,000	Semua Kab/Kota, Semua Kecamatan, Semua Kelurahan	PENDAPATAN ASLI DAERAH				2 Kegiatan	29,596,000	Dinas Perpustakaan dan Kearsipan
2 23 02 2.0 05	Pemilihan Duta Baca Tingkat Daerah Kabupaten/Kota						52,000,000		PENDAPATAN ASLI DAERAH					0	Dinas Perpustakaan dan Kearsipan
2 23 03	<b>PROGRAM PELESTARIAN KOLEKSI NASIONAL DAN NASKAH KUNO</b>						<b>146,016,800</b>							<b>160,000,000</b>	
2 23 03 2.0 1	<b>Pelestarian Naskah Kuno Milik Daerah Kabupaten/Kota</b>						<b>76,939,000</b>							<b>80,000,000</b>	
2 23 03 2.0 1 01	Peningkatan Peran Serta Masyarakat dalam Penyimpanan, Perawatan, Pelestarian, dan Pendaftaran Naskah Kuno	Kegiatan				3 Kegiatan	36,827,000	Semua Kab/Kota, Semua Kecamatan, Semua Kelurahan	PENDAPATAN ASLI DAERAH				3 Kegiatan	40,000,000	Dinas Perpustakaan dan Kearsipan
2 23 03 2.0 1 02	Pengembangan, Pengolahan dan Pengalihmediaan Naskah Kuno yang dimiliki oleh Masyarakat untuk Dilestarikan dan Didayagunakan	Kegiatan				3 Kegiatan	40,112,000	Semua Kab/Kota, Semua Kecamatan, Semua Kelurahan	PENDAPATAN ASLI DAERAH				3 Kegiatan	40,000,000	Dinas Perpustakaan dan Kearsipan
2 23 03 2.0 2	<b>Pengembangan Koleksi Budaya Etnis Nusantara yang ditemukan oleh Pemerintah Daerah Kabupaten/Kota</b>						<b>69,077,800</b>							<b>80,000,000</b>	
2 23 03 2.0 2 01	Seleksi dan Pengadaan Koleksi Budaya Etnis Nusantara	Kegiatan				3 Kegiatan	45,017,800	Semua Kab/Kota, Semua Kecamatan, Semua Kelurahan	PENDAPATAN ASLI DAERAH				3 Kegiatan	40,000,000	Dinas Perpustakaan dan Kearsipan
2 23 03 2.0 2 02	Pengolahan dan Penyiangan Koleksi Budaya Etnis Nusantara	Kegiatan				3 Kegiatan	24,060,000	Semua Kab/Kota, Semua Kecamatan, Semua Kelurahan	PENDAPATAN ASLI DAERAH				3 Kegiatan	40,000,000	Dinas Perpustakaan dan Kearsipan
2 24	<b>URUSAN PEMERINTAHAN BIDANG KEARSIPAN</b>							<b>619,027,200</b>						<b>767,137,650</b>	
2 24 02	<b>PROGRAM PENGELOLAAN ARSIP</b>						<b>484,698,950</b>						<b>632,809,400</b>		
2 24 02 2.0 1	<b>Pengelolaan Arsip Dinamis Daerah Kabupaten/Kota</b>						<b>313,501,750</b>						<b>436,029,450</b>		

**Penetapan Rencana Kerja Pemerintah Daerah (RKPD)  
Kabupaten Karawang  
Tahun 2022**

Kode	Urusan/ Bidang Urusan/ Program/ Kegiatan/ Sub Kegiatan	Indikator Program/ Kegiatan/ Sub Kegiatan	Target Akhir Periode RPJMD	Realisasi Capaian RKPD Tahun 2020	Prakiraan Capaian Target RKPD Tahun 2021	Capaian Kinerja dan Kerangka Pendanaan					Kelompok Sasaran	Prakiraan Maju Rencana Tahun 2023		Perangkat Daerah Penanggung Jawab	
						Target 2022	Pagu Indikatif	Lokasi	Sumber Dana	Prioritas		Target	Pagu Indikatif		
										Nasional					Daerah
2 24 02 2.0 1 01	Penciptaan dan Penggunaan Arsip Dinamis	Kegiatan Unit				1 Kegiatan 2 Unit	76,224,500	Semua Kab/Kota, Semua Kecamatan, Semua Kelurahan	PENDAPATAN ASLI DAERAH			1 Kegiatan 2 Unit	138,950,200	Dinas Perpustakaan dan Kearsipan	
2 24 02 2.0 1 02	Pemeliharaan dan Penyusutan Arsip Dinamis	Jenis Kegiatan				2 Jenis 1 Kegiatan	237,277,250	Semua Kab/Kota, Semua Kecamatan, Semua Kelurahan	PENDAPATAN ASLI DAERAH			2 Jenis 1 Kegiatan	297,079,250	Dinas Perpustakaan dan Kearsipan	
<b>2 24 02 2.0 2</b>	<b>Pengelolaan Arsip Statis Daerah Kabupaten/Kota</b>						<b>27,317,000</b>						<b>27,317,000</b>		
2 24 02 2.0 2 02	Akuisisi, Pengolahan, Preservasi, dan Akses Arsip Statis	Kegiatan				1 Kegiatan	27,317,000	Semua Kab/Kota, Semua Kecamatan, Semua Kelurahan	PENDAPATAN ASLI DAERAH			1 Kegiatan	27,317,000	Dinas Perpustakaan dan Kearsipan	
<b>2 24 02 2.0 3</b>	<b>Pengelolaan Simpul Jaringan Informasi Kearsipan Nasional Tingkat Kabupaten/Kota</b>						<b>143,880,200</b>						<b>169,462,950</b>		
2 24 02 2.0 3 01	Penyediaan Informasi, Akses dan Layanan Kearsipan Tingkat Daerah Kabupaten/Kota melalui JIKN	Kegiatan				1 Kegiatan	12,156,200	Semua Kab/Kota, Semua Kecamatan, Semua Kelurahan	PENDAPATAN ASLI DAERAH			1 Kegiatan	28,455,200	Dinas Perpustakaan dan Kearsipan	
2 24 02 2.0 3 02	Pemberdayaan Kapasitas Unit Kearsipan dan Lembaga Kearsipan Daerah Kabupaten/Kota	Kecamatan Kegiatan Kelurahan				30 kecamatan 1 Kegiatan 12 Kelurahan	131,724,000	Semua Kab/Kota, Semua Kecamatan, Semua Kelurahan	PENDAPATAN ASLI DAERAH			30 kecamatan 1 Kegiatan 12 Kelurahan	141,007,750	Dinas Perpustakaan dan Kearsipan	
<b>2 24 03</b>	<b>PROGRAM PERLINDUNGAN DAN PENYELAMATAN ARSIP</b>						<b>134,328,250</b>						<b>134,328,250</b>		
2 24 03 2.0 4	Autentikasi Arsip Statis dan Arsip Hasil Alih Media Kabupaten/Kota						134,328,250						134,328,250		
2 24 03 2.0 4 01	Penilaian dan Penetapan Autentisitas Arsip Statis sesuai Persyaratan Penjaminan Keabsahan Arsip	Dokumen				1 Dokumen	134,328,250	Semua Kab/Kota, Semua Kecamatan, Semua Kelurahan	PENDAPATAN ASLI DAERAH			1 Dokumen	134,328,250	Dinas Perpustakaan dan Kearsipan	
<b>3</b>	<b>URUSAN PEMERINTAHAN PILIHAN</b>														
<b>3 25</b>	<b>URUSAN PEMERINTAHAN BIDANG KELAUTAN DAN PERIKANAN</b>						<b>26,731,044,659</b>						<b>26,238,015,000</b>		

**Penetapan Rencana Kerja Pemerintah Daerah (RKPD)  
Kabupaten Karawang  
Tahun 2022**

Kode	Urusan/ Bidang Urusan/ Program/ Kegiatan/ Sub Kegiatan	Indikator Program/ Kegiatan/ Sub Kegiatan	Target Akhir Periode RPJMD	Realisasi Capaian RKPD Tahun 2020	Prakiraan Capaian Target RKPD Tahun 2021	Capaian Kinerja dan Kerangka Pendanaan						Kelompok Sasaran	Prakiraan Maju Rencana Tahun 2023		Perangkat Daerah Penanggung Jawab
						Target 2022	Pagu Indikatif	Lokasi	Sumber Dana	Prioritas			Target	Pagu Indikatif	
										Nasional	Daerah				
3 25 01	<b>PROGRAM PENUNJANG URUSAN PEMERINTAHAN DAERAH KABUPATEN/KOTA</b>						10,700,715,169						11,038,015,000		
3 25 01	<b>Perencanaan, Penggabungan, dan Evaluasi Kinerja Perangkat Daerah</b>						142,671,000						160,000,000		
3 25 01	2.0 1	01	Penyusunan Dokumen Perencanaan Perangkat Daerah				25,500,000		PENDAPATAN ASLI DAERAH				20,000,000	Dinas Perikanan	
3 25 01	2.0 1	02	Koordinasi dan Penyusunan Dokumen RKA-SKPD				12,090,000		PENDAPATAN ASLI DAERAH				20,000,000	Dinas Perikanan	
3 25 01	2.0 1	04	Koordinasi dan Penyusunan DPA- SKPD				5,360,000		PENDAPATAN ASLI DAERAH				20,000,000	Dinas Perikanan	
3 25 01	2.0 1	06	Koordinasi dan Penyusunan Laporan Capaian Kinerja dan Ikhtisar Realisasi Kinerja SKPD				80,221,000		PENDAPATAN ASLI DAERAH				0	Dinas Perikanan	
3 25 01	2.0 1	07	Evaluasi Kinerja Perangkat Daerah				19,500,000		PENDAPATAN ASLI DAERAH				100,000,000	Dinas Perikanan	
3 25 01	<b>2.0 2</b>	<b>Administrasi Keuangan Perangkat Daerah</b>					<b>8,334,366,269</b>						<b>8,013,015,000</b>		
3 25 01	2.0 2	01	Penyediaan Gaji dan Tunjangan ASN	Jumlah ASN yang menerima gaji dan tunjangan			42 orang	8,260,245,769	PENDAPATAN ASLI DAERAH			42 orang	7,863,015,000	Dinas Perikanan	
3 25 01	2.0 2	05	Koordinasi dan Penyusunan Laporan Keuangan Akhir Tahun SKPD				0		PENDAPATAN ASLI DAERAH		Percepatan peningkatan sumberdaya ekonomi yang mencakup pemenuhan pangan, pertanian, dan perikanan		30,000,000	Dinas Perikanan	
3 25 01	2.0 2	06	Pengelolaan dan Penyiapan Bahan Tanggapan Pemeriksaan				0		PENDAPATAN ASLI DAERAH		Percepatan peningkatan sumberdaya ekonomi yang mencakup pemenuhan pangan, pertanian, dan perikanan		20,000,000	Dinas Perikanan	
3 25 01	2.0 2	07	Koordinasi dan Penyusunan Laporan Keuangan Bulanan/Triwulanan/ Semesteran SKPD				74,120,500		PENDAPATAN ASLI DAERAH		Percepatan peningkatan sumberdaya ekonomi yang mencakup pemenuhan pangan, pertanian, dan perikanan		80,000,000	Dinas Perikanan	

**Penetapan Rencana Kerja Pemerintah Daerah (RKPD)  
Kabupaten Karawang  
Tahun 2022**

Kode	Urusan/ Bidang Urusan/ Program/ Kegiatan/ Sub Kegiatan	Indikator Program/ Kegiatan/ Sub Kegiatan	Target Akhir Periode RPJMD	Realisasi Capaian RKPD Tahun 2020	Prakiraan Capaian Target RKPD Tahun 2021	Capaian Kinerja dan Kerangka Pendanaan					Kelompok Sasaran	Prakiraan Maju Rencana Tahun 2023		Perangkat Daerah Penanggung Jawab	
						Target 2022	Pagu Indikatif	Lokasi	Sumber Dana	Prioritas		Target	Pagu Indikatif		
										Nasional					Daerah
3 25 01 2.0 08	Penyusunan Pelaporan dan Analisis Prognosis Realisasi Anggaran						0		PENDAPATAN ASLI DAERAH		Percepatan peningkatan sumberdaya ekonomi yang mencakup pemenuhan pangan, pertanian, dan perikanan		20,000,000	Dinas Perikanan	
3 25 01 2.0 3	<b>Administrasi Barang Milik Daerah pada Perangkat Daerah</b>						0						40,000,000		
3 25 01 2.0 01	Penyusunan Perencanaan Kebutuhan Barang Milik Daerah SKPD						0		PENDAPATAN ASLI DAERAH		Percepatan peningkatan sumberdaya ekonomi yang mencakup pemenuhan pangan, pertanian, dan perikanan		20,000,000	Dinas Perikanan	
3 25 01 2.0 05	Rekonsiliasi dan Penyusunan Laporan Barang Milik Daerah pada SKPD						0		PENDAPATAN ASLI DAERAH		Percepatan peningkatan sumberdaya ekonomi yang mencakup pemenuhan pangan, pertanian, dan perikanan		20,000,000	Dinas Perikanan	
3 25 01 2.0 4	<b>Administrasi Pendapatan Daerah Kewenangan Perangkat Daerah</b>						5,156,000						40,000,000		
3 25 01 2.0 07	Pelaporan Pengelolaan Retribusi Daerah						5,156,000		PENDAPATAN ASLI DAERAH		Percepatan peningkatan sumberdaya ekonomi yang mencakup pemenuhan pangan, pertanian, dan perikanan		40,000,000	Dinas Perikanan	
3 25 01 2.0 5	<b>Administrasi Kepegawaian Perangkat Daerah</b>						0						210,000,000		
3 25 01 2.0 02	Pengadaan Pakaian Dinas Beserta Atribut Kelengkapannya						0		PENDAPATAN ASLI DAERAH		Percepatan peningkatan sumberdaya ekonomi yang mencakup pemenuhan pangan, pertanian, dan perikanan		150,000,000	Dinas Perikanan	

**Penetapan Rencana Kerja Pemerintah Daerah (RKPD)  
Kabupaten Karawang  
Tahun 2022**

Kode	Urusan/ Bidang Urusan/ Program/ Kegiatan/ Sub Kegiatan	Indikator Program/ Kegiatan/ Sub Kegiatan	Target Akhir Periode RPJMD	Realisasi Capaian RKPD Tahun 2020	Prakiraan Capaian Target RKPD Tahun 2021	Capaian Kinerja dan Kerangka Pendanaan						Kelompok Sasaran	Prakiraan Maju Rencana Tahun 2023		Perangkat Daerah Penanggung Jawab
						Target 2022	Pagu Indikatif	Lokasi	Sumber Dana	Prioritas			Target	Pagu Indikatif	
										Nasional	Daerah				
3 25 01 2.0 5 03	Pendataan dan Pengolahan Administrasi Kepegawaian						0		PENDAPATAN ASLI DAERAH		Percepatan peningkatan sumberdaya ekonomi yang mencakup pemenuhan pangan, pertanian, dan perikanan			20,000,000	Dinas Perikanan
3 25 01 2.0 5 05	Monitoring, Evaluasi, dan Penilaian Kinerja Pegawai						0		PENDAPATAN ASLI DAERAH		Percepatan peningkatan sumberdaya ekonomi yang mencakup pemenuhan pangan, pertanian, dan perikanan			20,000,000	Dinas Perikanan
3 25 01 2.0 5 10	Sosialisasi Peraturan Perundang-Undangan						0		PENDAPATAN ASLI DAERAH		Percepatan peningkatan sumberdaya ekonomi yang mencakup pemenuhan pangan, pertanian, dan perikanan			20,000,000	Dinas Perikanan
<b>3 25 01 2.0 6</b>	<b>Administrasi Umum Perangkat Daerah</b>						<b>629,775,400</b>							<b>680,000,000</b>	
3 25 01 2.0 6 01	Penyediaan Komponen Instalasi Listrik/Penerangan Bangunan Kantor						6,590,000		PENDAPATAN ASLI DAERAH		Percepatan peningkatan sumberdaya ekonomi yang mencakup pemenuhan pangan, pertanian, dan perikanan			20,000,000	Dinas Perikanan
3 25 01 2.0 6 02	Penyediaan Peralatan dan Perlengkapan Kantor						12,350,000		PENDAPATAN ASLI DAERAH		Percepatan peningkatan sumberdaya ekonomi yang mencakup pemenuhan pangan, pertanian, dan perikanan			50,000,000	Dinas Perikanan
3 25 01 2.0 6 03	Penyediaan Peralatan Rumah Tangga						56,335,900		PENDAPATAN ASLI DAERAH		Percepatan peningkatan sumberdaya ekonomi yang mencakup pemenuhan pangan, pertanian, dan perikanan			20,000,000	Dinas Perikanan

**Penetapan Rencana Kerja Pemerintah Daerah (RKPD)  
Kabupaten Karawang  
Tahun 2022**

Kode	Urusan/ Bidang Urusan/ Program/ Kegiatan/ Sub Kegiatan	Indikator Program/ Kegiatan/ Sub Kegiatan	Target Akhir Periode RPJMD	Realisasi Capaian RKPD Tahun 2020	Prakiraan Capaian Target RKPD Tahun 2021	Capaian Kinerja dan Kerangka Pendanaan					Kelompok Sasaran	Prakiraan Maju Rencana Tahun 2023		Perangkat Daerah Penanggung Jawab	
						Target 2022	Pagu Indikatif	Lokasi	Sumber Dana	Prioritas		Target	Pagu Indikatif		
										Nasional					Daerah
3 25 01 2.0 04	Penyediaan Bahan Logistik Kantor						114,684,500		PENDAPATAN ASLI DAERAH	Percepatan peningkatan sumberdaya ekonomi yang mencakup pemenuhan pangan, pertanian, dan perikanan			120,000,000	Dinas Perikanan	
3 25 01 2.0 05	Penyediaan Barang Cetakan dan Penggandaan						279,660,000		PENDAPATAN ASLI DAERAH	Percepatan peningkatan sumberdaya ekonomi yang mencakup pemenuhan pangan, pertanian, dan perikanan			200,000,000	Dinas Perikanan	
3 25 01 2.0 06	Penyediaan Bahan Bacaan dan Peraturan Perundang-undangan						60,480,000		PENDAPATAN ASLI DAERAH	Percepatan peningkatan sumberdaya ekonomi yang mencakup pemenuhan pangan, pertanian, dan perikanan			80,000,000	Dinas Perikanan	
3 25 01 2.0 07	Penyediaan Bahan/Material						0		PENDAPATAN ASLI DAERAH	Percepatan peningkatan sumberdaya ekonomi yang mencakup pemenuhan pangan, pertanian, dan perikanan			40,000,000	Dinas Perikanan	
3 25 01 2.0 08	Fasilitasi Kunjungan Tamu						24,000,000		PENDAPATAN ASLI DAERAH	Percepatan peningkatan sumberdaya ekonomi yang mencakup pemenuhan pangan, pertanian, dan perikanan			30,000,000	Dinas Perikanan	
3 25 01 2.0 09	Penyelenggaraan Rapat Koordinasi dan Konsultasi SKPD						75,675,000		PENDAPATAN ASLI DAERAH	Percepatan peningkatan sumberdaya ekonomi yang mencakup pemenuhan pangan, pertanian, dan perikanan			120,000,000	Dinas Perikanan	
<b>3 25 01 2.0 7</b>	<b>Pengadaan Barang Milik Daerah Penunjang Urusan Pemerintah Daerah</b>						<b>783,595,700</b>						<b>940,000,000</b>		

**Penetapan Rencana Kerja Pemerintah Daerah (RKPD)  
Kabupaten Karawang  
Tahun 2022**

Kode	Urusan/ Bidang Urusan/ Program/ Kegiatan/ Sub Kegiatan	Indikator Program/ Kegiatan/ Sub Kegiatan	Target Akhir Periode RPJMD	Realisasi Capaian RKPD Tahun 2020	Prakiraan Capaian Target RKPD Tahun 2021	Capaian Kinerja dan Kerangka Pendanaan					Kelompok Sasaran	Prakiraan Maju Rencana Tahun 2023		Perangkat Daerah Penanggung Jawab	
						Target 2022	Pagu Indikatif	Lokasi	Sumber Dana	Prioritas		Target	Pagu Indikatif		
										Nasional					Daerah
3 25 01 2.0 7 01	Pengadaan Kendaraan Perorangan Dinas atau Kendaraan Dinas Jabatan						260,000,000		PENDAPATAN ASLI DAERAH	Percepatan peningkatan sumberdaya ekonomi yang mencakup pemenuhan pangan, pertanian, dan perikanan			400,000,000	Dinas Perikanan	
3 25 01 2.0 7 02	Pengadaan Kendaraan Dinas Operasional atau Lapangan						247,000,000		PENDAPATAN ASLI DAERAH	Percepatan peningkatan sumberdaya ekonomi yang mencakup pemenuhan pangan, pertanian, dan perikanan			300,000,000	Dinas Perikanan	
3 25 01 2.0 7 03	Pengadaan Alat Besar						0						0	Dinas Perikanan	
3 25 01 2.0 7 05	Pengadaan Mebel						93,193,600		PENDAPATAN ASLI DAERAH	Percepatan peningkatan sumberdaya ekonomi yang mencakup pemenuhan pangan, pertanian, dan perikanan			100,000,000	Dinas Perikanan	
3 25 01 2.0 7 06	Pengadaan Peralatan dan Mesin Lainnya						98,402,100		PENDAPATAN ASLI DAERAH	Percepatan peningkatan sumberdaya ekonomi yang mencakup pemenuhan pangan, pertanian, dan perikanan			80,000,000	Dinas Perikanan	
3 25 01 2.0 7 10	Pengadaan Sarana dan Prasarana Gedung Kantor atau Bangunan Lainnya						85,000,000		PENDAPATAN ASLI DAERAH	Percepatan peningkatan sumberdaya ekonomi yang mencakup pemenuhan pangan, pertanian, dan perikanan			60,000,000	Dinas Perikanan	
3 25 01 2.0 8	<b>Penyediaan Jasa Penunjang Urusan Pemerintahan Daerah</b>						<b>395,819,000</b>						<b>415,000,000</b>		
3 25 01 2.0 8 01	Penyediaan Jasa Surat Menyurat						4,400,000		PENDAPATAN ASLI DAERAH	Percepatan peningkatan sumberdaya ekonomi yang mencakup pemenuhan pangan, pertanian, dan perikanan			5,000,000	Dinas Perikanan	



**Penetapan Rencana Kerja Pemerintah Daerah (RKPD)  
Kabupaten Karawang  
Tahun 2022**

Kode	Urusan/ Bidang Urusan/ Program/ Kegiatan/ Sub Kegiatan	Indikator Program/ Kegiatan/ Sub Kegiatan	Target Akhir Periode RPJMD	Realisasi Capaian RKPD Tahun 2020	Prakiraan Capaian Target RKPD Tahun 2021	Capaian Kinerja dan Kerangka Pendanaan						Kelompok Sasaran	Prakiraan Maju Rencana Tahun 2023		Perangkat Daerah Penanggung Jawab
						Target 2022	Pagu Indikatif	Lokasi	Sumber Dana	Prioritas			Target	Pagu Indikatif	
										Nasional	Daerah				
3 25 01 2.0 8 02	Penyediaan Jasa Komunikasi, Sumber Daya Air dan Listrik						149,139,000		PENDAPATAN ASLI DAERAH		Percepatan peningkatan sumberdaya ekonomi yang mencakup pemenuhan pangan, pertanian, dan perikanan			160,000,000	Dinas Perikanan
3 25 01 2.0 8 04	Penyediaan Jasa Pelayanan Umum Kantor						242,280,000		PENDAPATAN ASLI DAERAH		Percepatan peningkatan sumberdaya ekonomi yang mencakup pemenuhan pangan, pertanian, dan perikanan			250,000,000	Dinas Perikanan
<b>3 25 01 2.0 9</b>	<b>Pemeliharaan Barang Milik Daerah Penunjang Urusan Pemerintahan Daerah</b>						<b>409,331,800</b>							<b>540,000,000</b>	
3 25 01 2.0 9 01	Penyediaan Jasa Pemeliharaan, Biaya Pemeliharaan dan Pajak Kendaraan Perorangan Dinas atau Kendaraan Dinas Jabatan						257,960,400		PENDAPATAN ASLI DAERAH		Percepatan peningkatan sumberdaya ekonomi yang mencakup pemenuhan pangan, pertanian, dan perikanan			260,000,000	Dinas Perikanan
3 25 01 2.0 9 02	Penyediaan Jasa Pemeliharaan, Biaya Pemeliharaan, Pajak, dan Perizinan Kendaraan Dinas Operasional atau Lapangan						40,000,000		PENDAPATAN ASLI DAERAH		Percepatan peningkatan sumberdaya ekonomi yang mencakup pemenuhan pangan, pertanian, dan perikanan			120,000,000	Dinas Perikanan
3 25 01 2.0 9 05	Pemeliharaan Mebel						0		PENDAPATAN ASLI DAERAH		Percepatan peningkatan sumberdaya ekonomi yang mencakup pemenuhan pangan, pertanian, dan perikanan			30,000,000	Dinas Perikanan
3 25 01 2.0 9 06	Pemeliharaan Peralatan dan Mesin Lainnya						26,597,600		PENDAPATAN ASLI DAERAH		Percepatan peningkatan sumberdaya ekonomi yang mencakup pemenuhan pangan, pertanian, dan perikanan			30,000,000	Dinas Perikanan

**Penetapan Rencana Kerja Pemerintah Daerah (RKPD)  
Kabupaten Karawang  
Tahun 2022**

Kode	Urusan/ Bidang Urusan/ Program/ Kegiatan/ Sub Kegiatan	Indikator Program/ Kegiatan/ Sub Kegiatan	Target Akhir Periode RPJMD	Realisasi Capaian RKPD Tahun 2020	Prakiraan Capaian Target RKPD Tahun 2021	Capaian Kinerja dan Kerangka Pendanaan						Kelompok Sasaran	Prakiraan Maju Rencana Tahun 2023		Perangkat Daerah Penanggung Jawab
						Target 2022	Pagu Indikatif	Lokasi	Sumber Dana	Prioritas			Target	Pagu Indikatif	
										Nasional	Daerah				
3 25 01 2.0 09	Pemeliharaan/Rehabilitasi Gedung Kantor dan Bangunan Lainnya						84,773,800		PENDAPATAN ASLI DAERAH		Percepatan peningkatan sumberdaya ekonomi yang mencakup pemenuhan pangan, pertanian, dan perikanan		100,000,000	Dinas Perikanan	
3 25 03	<b>PROGRAM PENGELOLAAN PERIKANAN TANGKAP</b>						<b>3,440,348,000</b>						<b>9,110,000,000</b>		
3 25 03 2.0 1	<b>Pengelolaan Penangkapan Ikan di Wilayah Sungai, Danau, Waduk, Rawa, dan Genangan Air Lainnya yang dapat Diusahakan dalam 1 (satu) Daerah Kabupaten/ Kota</b>						<b>0</b>						<b>2,600,000,000</b>		
3 25 03 2.0 1 01	Penyediaan Data dan Informasi Sumber Daya Ikan	Jumlah laporan potensi dan produksi perikanan tangkap				20 buku	0	Semua Kab/Kota, Semua Kecamatan, Semua Kelurahan	PENDAPATAN ASLI DAERAH			20 buku	100,000,000	Dinas Perikanan	
3 25 03 2.0 1 02	Penyediaan Prasarana Usaha Perikanan Tangkap	Jumlah prasarana perikanan tangkap				2 paket	0	Semua Kab/Kota, Semua Kecamatan, Semua Kelurahan	PENDAPATAN ASLI DAERAH			2 paket	1,000,000,000	Dinas Perikanan	
3 25 03 2.0 1 03	Penjaminan Ketersediaan Sarana Usaha Perikanan Tangkap						0		PENDAPATAN ASLI DAERAH				1,500,000,000	Dinas Perikanan	
3 25 03 2.0 2	<b>Pemberdayaan Nelayan Kecil dalam Daerah Kabupaten/Kota</b>						<b>1,134,750,000</b>						<b>2,600,000,000</b>		
3 25 03 2.0 2 01	Pengembangan Kapasitas Nelayan Kecil	Jumlah pelatihan nelayan				50 orang	0	Semua Kab/Kota, Semua Kecamatan, Semua Kelurahan	PENDAPATAN ASLI DAERAH			50 orang	500,000,000	Dinas Perikanan	
3 25 03 2.0 2 02	Pelaksanaan Fasilitas Pembentukan dan Pengembangan Kelembagaan Nelayan Kecil	Jumlah nelayan yg melakukan diversifikasi usaha				100 nelayan	168,750,000	Semua Kab/Kota, Semua Kecamatan, Semua Kelurahan	PENDAPATAN ASLI DAERAH			100 nelayan	100,000,000	Dinas Perikanan	

**Penetapan Rencana Kerja Pemerintah Daerah (RKPD)  
Kabupaten Karawang  
Tahun 2022**

Kode	Urusan/ Bidang Urusan/ Program/ Kegiatan/ Sub Kegiatan	Indikator Program/ Kegiatan/ Sub Kegiatan	Target Akhir Periode RPJMD	Realisasi Capaian RKPD Tahun 2020	Prakiraan Capaian Target RKPD Tahun 2021	Capaian Kinerja dan Kerangka Pendanaan					Kelompok Sasaran	Prakiraan Maju Rencana Tahun 2023		Perangkat Daerah Penanggung Jawab	
						Target 2022	Pagu Indikatif	Lokasi	Sumber Dana	Prioritas		Target	Pagu Indikatif		
										Nasional					Daerah
3 25 03 2.0 03	Pelaksanaan Fasilitas Bantuan Pendanaan, Bantuan Pembiayaan, Kemitraan Usaha	Jumlah fasilitas bantuan nelayan				3 paket	966,000,000	Semua Kab/Kota, Semua Kecamatan, Semua Kelurahan	PENDAPATAN ASLI DAERAH			3 paket	2,000,000,000	Dinas Perikanan	
<b>3 25 03 2.0 3</b>	<b>Pengelolaan dan Penyelenggaraan Tempat Pelelangan Ikan (TPI)</b>						<b>2,305,598,000</b>						<b>3,750,000,000</b>		
3 25 03 2.0 3 01	Penetapan Prosedur Pengelolaan dan Penyelenggaraan Tempat Pelelangan Ikan (TPI)	Jumlah prosedur pengelolaan TPI				1 dokumen	439,390,000	Semua Kab/Kota, Semua Kecamatan, Semua Kelurahan	PENDAPATAN ASLI DAERAH			1 dokumen	100,000,000	Dinas Perikanan	
3 25 03 2.0 3 02	Pelayanan Penyelenggaraan Tempat Pelelangan Ikan (TPI)	Jumlah sarana prasarana TPI				3 paket	1,866,208,000	Semua Kab/Kota, Semua Kecamatan, Semua Kelurahan	PENDAPATAN ASLI DAERAH			3 paket	3,650,000,000	Dinas Perikanan	
3 25 03 2.0 6	<b>Pendaftaran Kapal Perikanan Berukuran Sampai Dengan 10 GT yang Beroperasi di Sungai, Danau, Waduk, Rawa, dan Genangan Air Lainnya yang dapat Diusahakan dalam 1 (satu) Daerah Kabupaten/Kota</b>						<b>0</b>						<b>160,000,000</b>		
3 25 03 2.0 6 02	Pelayanan Penerbitan Pendaftaran Kapal Perikanan dengan Ukuran sampai dengan 10 GT	Jumlah bukti pencatatan kapal perikanan				20 dokumen	0	Semua Kab/Kota, Semua Kecamatan, Semua Kelurahan	PENDAPATAN ASLI DAERAH			20 dokumen	160,000,000	Dinas Perikanan	
3 25 04	<b>PROGRAM PENGELOLAAN PERIKANAN BUDIDAYA</b>						<b>8,814,233,500</b>						<b>2,990,000,000</b>		
3 25 04 2.0 1	<b>Penerbitan Izin Usaha Perikanan di Bidang Pembudidayaan Ikan yang Usahanya dalam 1 (satu) Daerah Kabupaten/Kota</b>						<b>60,960,000</b>						<b>40,000,000</b>		

**Penetapan Rencana Kerja Pemerintah Daerah (RKPD)  
Kabupaten Karawang  
Tahun 2022**

Kode	Urusan/ Bidang Urusan/ Program/ Kegiatan/ Sub Kegiatan	Indikator Program/ Kegiatan/ Sub Kegiatan	Target Akhir Periode RPJMD	Realisasi Capaian RKPD Tahun 2020	Prakiraan Capaian Target RKPD Tahun 2021	Capaian Kinerja dan Kerangka Pendanaan						Kelompok Sasaran	Prakiraan Maju Rencana Tahun 2023		Perangkat Daerah Penanggung Jawab
						Target 2022	Pagu Indikatif	Lokasi	Sumber Dana	Prioritas			Target	Pagu Indikatif	
										Nasional	Daerah				
3 25 04 2.0 1 01	Penetapan Persyaratan dan Prosedur Penerbitan Izin Usaha Perikanan Bidang Pembudidayaan Ikan yang Usahanya, Lokasi, dan/atau Manfaat atau Dampak Negatifnya dalam 1 (satu) Daerah Kabupaten/Kota yang Menggunakan Teknologi Sederhana, Semi Intensif, dan Intensif, serta tidak Menggunakan Modal Asing dan/atau Tenaga Kerja Asing	Jumlah dokumen persyaratan dan prosedur izin usaha perikanan budidaya				1 dokumen	30,480,000	Semua Kab/Kota, Semua Kecamatan, Semua Kelurahan	PENDAPATAN ASLI DAERAH			1 dokumen	20,000,000	Dinas Perikanan	
3 25 04 2.0 1 02	Pelayanan Penerbitan Izin Usaha Perikanan Bidang Pembudidayaan Ikan yang Usahanya, Lokasi, dan/atau Manfaat atau Dampak Negatifnya dalam 1 (satu) Daerah Kabupaten/Kota yang Menggunakan Teknologi Sederhana, Semi Intensif, dan Intensif, serta Tidak Menggunakan Modal Asing dan/atau Tenaga Kerja Asing	Jumlah fasilitasi penerbitan izin usaha perikanan budidaya				1 kegiatan	30,480,000	Semua Kab/Kota, Semua Kecamatan, Semua Kelurahan	PENDAPATAN ASLI DAERAH			1 kegiatan	20,000,000	Dinas Perikanan	
<b>3 25 04 2.0 2</b>	<b>Pemberdayaan Pembudi Daya Ikan Kecil</b>						<b>4,338,747,100</b>						<b>550,000,000</b>		
3 25 04 2.0 2 01	Pengembangan Kapasitas Pembudi Daya Ikan Kecil	Jumlah peserta pelatihan pembudidaya ikan				40 orang	1,571,399,300	Semua Kab/Kota, Semua Kecamatan, Semua Kelurahan	PENDAPATAN ASLI DAERAH			40 orang	450,000,000	Dinas Perikanan	
3 25 04 2.0 2 02	Pelaksanaan Fasilitasi Pembentukan dan Pengembangan Kelembagaan Pembudi Daya Ikan Kecil	Jumlah pelatihan pembudidaya ikan				40 orang	250,537,800	Semua Kab/Kota, Semua Kecamatan, Semua Kelurahan	PENDAPATAN ASLI DAERAH			40 orang	100,000,000	Dinas Perikanan	
3 25 04 2.0 2 04	Pemberian Pendampingan, Kemudahan Akses Ilmu Pengetahuan, Teknologi dan Informasi, serta Penyelenggaraan Pendidikan dan Pelatihan						2,516,810,000						0	Dinas Perikanan	

**Penetapan Rencana Kerja Pemerintah Daerah (RKPD)  
Kabupaten Karawang  
Tahun 2022**

Kode	Urusan/ Bidang Urusan/ Program/ Kegiatan/ Sub Kegiatan	Indikator Program/ Kegiatan/ Sub Kegiatan	Target Akhir Periode RPJMD	Realisasi Capaian RKPD Tahun 2020	Prakiraan Capaian Target RKPD Tahun 2021	Capaian Kinerja dan Kerangka Pendanaan						Kelompok Sasaran	Prakiraan Maju Rencana Tahun 2023		Perangkat Daerah Penanggung Jawab
						Target 2022	Pagu Indikatif	Lokasi	Sumber Dana	Prioritas			Target	Pagu Indikatif	
										Nasional	Daerah				
3 25 04 2.0 3	<b>Penerbitan Tanda Daftar bagi Pembudi Daya Ikan Kecil (TDPIK) dalam 1 (satu) Daerah Kabupaten/Kota</b>						<b>30,480,000</b>						<b>20,000,000</b>		
3 25 04 2.0 3 02	Pelayanan Penerbitan Tanda Daftar bagi Pembudi Daya Ikan Kecil (TDPIK) dalam 1 (satu) Daerah Kabupaten/Kota	Fasilitasi penerbitan kartu KUSUKA				100 kartu	30,480,000	Semua Kab/Kota, Semua Kecamatan, Semua Kelurahan	PENDAPATAN ASLI DAERAH			100 kartu	20,000,000	Dinas Perikanan	
3 25 04 2.0 4	<b>Pengelolaan Pembudidayaan Ikan</b>						<b>4,384,046,400</b>						<b>2,380,000,000</b>		
3 25 04 2.0 4 01	Penyediaan Data dan Informasi Pembudidayaan Ikan dalam 1 (satu) Daerah Kabupaten/Kota	Jumlah data Produksi dan potensi perikanan budidaya				20 buku	33,900,000	Semua Kab/Kota, Semua Kecamatan, Semua Kelurahan	PENDAPATAN ASLI DAERAH			20 buku	50,000,000	Dinas Perikanan	
3 25 04 2.0 4 02	Penyediaan Prasarana Pembudidayaan Ikan dalam 1 (satu) Daerah Kabupaten/Kota	Jumlah prasarana budidaya				7 paket	3,980,290,100	Semua Kab/Kota, Semua Kecamatan, Semua Kelurahan	PENDAPATAN ASLI DAERAH			7 paket	1,880,000,000	Dinas Perikanan	
3 25 04 2.0 4 04	Pengelolaan Kesehatan Ikan dan Lingkungan Budidaya dalam 1 (satu) Daerah Kabupaten/Kota	Jumlah sampel perairan yang di uji				60 sampel	71,361,000	Semua Kab/Kota, Semua Kecamatan, Semua Kelurahan				60 sampel	100,000,000	Dinas Perikanan	
3 25 04 2.0 4 05	Pembinaan dan Pemantauan Pembudidayaan Ikan di Darat	Jumlah pembinaan pembudidaya ikan				30 orang	27,222,800	Semua Kab/Kota, Semua Kecamatan, Semua Kelurahan	PENDAPATAN ASLI DAERAH			30 orang	350,000,000	Dinas Perikanan	
3 25 04 2.0 4 06	Perencanaan, Pengembangan, Pemanfaatan dan Perlindungan Lahan untuk Pembudidayaan Ikan di Darat						271,272,500						0	Dinas Perikanan	
3 25 04 2.0 4 07	Perencanaan, dan Pengembangan Pemanfaatan Air untuk Pembudidayaan Ikan di Darat						0		PENDAPATAN ASLI DAERAH				0	Dinas Perikanan	
3 25 06	<b>PROGRAM PENGOLAHAN DAN PEMASARAN HASIL PERIKANAN</b>						<b>3,775,747,990</b>						<b>3,100,000,000</b>		

**Penetapan Rencana Kerja Pemerintah Daerah (RKPD)  
Kabupaten Karawang  
Tahun 2022**

Kode	Urusan/ Bidang Urusan/ Program/ Kegiatan/ Sub Kegiatan	Indikator Program/ Kegiatan/ Sub Kegiatan	Target Akhir Periode RPJMD	Realisasi Capaian RKPD Tahun 2020	Prakiraan Capaian Target RKPD Tahun 2021	Capaian Kinerja dan Kerangka Pendanaan						Kelompok Sasaran	Prakiraan Maju Rencana Tahun 2023		Perangkat Daerah Penanggung Jawab
						Target 2022	Pagu Indikatif	Lokasi	Sumber Dana	Prioritas			Target	Pagu Indikatif	
										Nasional	Daerah				
3 25 06 2.0 1	Penerbitan Tanda Daftar Usaha Pengolahan Hasil Perikanan Bagi Usaha Skala Mikro dan Kecil						0						50,000,000		
3 25 06 2.0 1 01	Penyediaan Data dan Informasi Usaha Pemasaran dan Pengolahan Hasil Perikanan dalam 1 (satu) Daerah Kabupaten/Kota						0		PENDAPATAN ASLI DAERAH				50,000,000	Dinas Perikanan	
3 25 06 2.0 2	Pembinaan Mutu dan Keamanan Hasil Perikanan Bagi Usaha Pengolahan dan Pemasaran Skala Mikro dan Kecil						298,633,800						500,000,000		
3 25 06 2.0 2 01	Pelaksanaan Bimbingan dan Penerapan Persyaratan atau Standar pada Usaha Pengolahan dan Pemasaran Skala Mikro dan Kecil						298,633,800		PENDAPATAN ASLI DAERAH				500,000,000	Dinas Perikanan	
3 25 06 2.0 3	Penyediaan dan Penyaluran Bahan Baku Industri Pengolahan Ikan dalam 1 (satu) Daerah Kabupaten/ Kota						3,477,114,190						2,550,000,000		
3 25 06 2.0 3 01	Peningkatan Ketersediaan Ikan untuk Konsumsi dan Usaha Pengolahan dalam 1 (satu) Daerah Kabupaten/Kota						213,193,450		PENDAPATAN ASLI DAERAH				150,000,000	Dinas Perikanan	
3 25 06 2.0 3 02	Pemberian Fasilitas bagi Pelaku Usaha Perikanan Skala Mikro dan Kecil dalam 1 (satu) Daerah Kabupaten/Kota						3,263,920,740		PENDAPATAN ASLI DAERAH				2,400,000,000	Dinas Perikanan	
3	<b>URUSAN PEMERINTAHAN PILIHAN</b>														
3 27	<b>URUSAN PEMERINTAHAN BIDANG PERTANIAN</b>						62,283,917,356							49,386,611,885	
3 27 01	<b>PROGRAM PENUNJANG URUSAN PEMERINTAHAN DAERAH KABUPATEN/KOTA</b>						37,749,043,663							37,412,520,613	
3 27 01 2.0 1	Perencanaan, Penggangan, dan Evaluasi Kinerja Perangkat Daerah						730,752,750							633,492,750	

**Penetapan Rencana Kerja Pemerintah Daerah (RKPD)  
Kabupaten Karawang  
Tahun 2022**

Kode	Urusan/ Bidang Urusan/ Program/ Kegiatan/ Sub Kegiatan	Indikator Program/ Kegiatan/ Sub Kegiatan	Target Akhir Periode RPJMD	Realisasi Capaian RKPD Tahun 2020	Prakiraan Capaian Target RKPD Tahun 2021	Capaian Kinerja dan Kerangka Pendanaan					Kelompok Sasaran	Prakiraan Maju Rencana Tahun 2023		Perangkat Daerah Penanggung Jawab	
						Target 2022	Pagu Indikatif	Lokasi	Sumber Dana	Prioritas		Target	Pagu Indikatif		
										Nasional					Daerah
3 27 01 2.0 1 01	Penyusunan Dokumen Perencanaan Perangkat Daerah	0				0 0	575,910,800	Kab. Karawang, Semua Kecamatan, Semua Kelurahan	PENDAPATAN ASLI DAERAH		Terwujudnya tata kelola pemerintahan dan keuangan daerah yang transparan, akuntabel dan kapabel		0 0	478,650,800	Dinas Pertanian
3 27 01 2.0 1 06	Koordinasi dan Penyusunan Laporan Capaian Kinerja dan Ikhtisar Realisasi Kinerja SKPD	0				0 0	154,841,950	Kab. Karawang, Semua Kecamatan, Semua Kelurahan	PENDAPATAN ASLI DAERAH				0 0	154,841,950	Dinas Pertanian
<b>3 27 01 2.0 2</b>	<b>Administrasi Keuangan Perangkat Daerah</b>						<b>33,226,146,093</b>							<b>33,228,089,493</b>	
3 27 01 2.0 2 01	Penyediaan Gaji dan Tunjangan ASN	0				0 0	31,946,911,493	Kab. Karawang, Semua Kecamatan, Semua Kelurahan	PENDAPATAN ASLI DAERAH				0 0	31,964,911,493	Dinas Pertanian
3 27 01 2.0 2 07	Koordinasi dan Penyusunan Laporan Keuangan Bulanan/Triwulanan/ Semesteran SKPD	0				0 0	1,279,234,600	Kab. Karawang, Semua Kecamatan, Semua Kelurahan					0 0	1,263,178,000	Dinas Pertanian
<b>3 27 01 2.0 3</b>	<b>Administrasi Barang Milik Daerah pada Perangkat Daerah</b>						<b>66,705,000</b>							<b>78,630,000</b>	
3 27 01 2.0 3 07	Pemanfaatan Barang Milik Daerah SKPD						66,705,000		PENDAPATAN ASLI DAERAH		Terwujudnya tata kelola pemerintahan dan keuangan daerah yang transparan, akuntabel dan kapabel			78,630,000	Dinas Pertanian
<b>3 27 01 2.0 5</b>	<b>Administrasi Kepegawaian Perangkat Daerah</b>						<b>198,525,000</b>							<b>109,525,000</b>	
3 27 01 2.0 5 05	Monitoring, Evaluasi, dan Penilaian Kinerja Pegawai						198,525,000		PENDAPATAN ASLI DAERAH		Terwujudnya tata kelola pemerintahan dan keuangan daerah yang transparan, akuntabel dan kapabel			109,525,000	Dinas Pertanian
<b>3 27 01 2.0 6</b>	<b>Administrasi Umum Perangkat Daerah</b>						<b>1,116,151,500</b>							<b>1,137,924,750</b>	
3 27 01 2.0 6 01	Penyediaan Komponen Instalasi Listrik/Penerangan Bangunan Kantor	0				0 0	30,204,500	Kab. Karawang, Semua Kecamatan, Semua Kelurahan	PENDAPATAN ASLI DAERAH				0 0	19,364,000	Dinas Pertanian

**Penetapan Rencana Kerja Pemerintah Daerah (RKPD)  
Kabupaten Karawang  
Tahun 2022**

Kode	Urusan/ Bidang Urusan/ Program/ Kegiatan/ Sub Kegiatan	Indikator Program/ Kegiatan/ Sub Kegiatan	Target Akhir Periode RPJMD	Realisasi Capaian RKPD Tahun 2020	Prakiraan Capaian Target RKPD Tahun 2021	Capaian Kinerja dan Kerangka Pendanaan					Kelompok Sasaran	Prakiraan Maju Rencana Tahun 2023		Perangkat Daerah Penanggung Jawab	
						Target 2022	Pagu Indikatif	Lokasi	Sumber Dana	Prioritas		Target	Pagu Indikatif		
										Nasional					Daerah
3 27 01 2.0 02	Penyediaan Peralatan dan Perlengkapan Kantor	0				0 0		Kab. Karawang, Semua Kecamatan, Semua Kelurahan	PENDAPATAN ASLI DAERAH			0 0	168,057,050	Dinas Pertanian	
3 27 01 2.0 03	Penyediaan Peralatan Rumah Tangga	0				0 0	47,925,500	Kab. Karawang, Semua Kecamatan, Semua Kelurahan				0 0	37,143,200	Dinas Pertanian	
3 27 01 2.0 04	Penyediaan Bahan Logistik Kantor	0				0 0	185,322,500	Kab. Karawang, Semua Kecamatan, Semua Kelurahan	PENDAPATAN ASLI DAERAH			0 0	155,177,500	Dinas Pertanian	
3 27 01 2.0 05	Penyediaan Barang Cetakan dan Penggandaan	0				0 0	38,288,000	Kab. Karawang, Semua Kecamatan, Semua Kelurahan	PENDAPATAN ASLI DAERAH			0 0	30,883,000	Dinas Pertanian	
3 27 01 2.0 06	Penyediaan Bahan Bacaan dan Peraturan Perundang-undangan	0				0 0	66,100,000	Kab. Karawang, Semua Kecamatan, Semua Kelurahan	PENDAPATAN ASLI DAERAH			0 0	63,120,000	Dinas Pertanian	
3 27 01 2.0 08	Fasilitasi Kunjungan Tamu	0				0 0	429,436,000	Kab. Karawang, Semua Kecamatan, Semua Kelurahan	PENDAPATAN ASLI DAERAH			0 0	369,980,000	Dinas Pertanian	
3 27 01 2.0 09	Penyelenggaraan Rapat Koordinasi dan Konsultasi SKPD	0				0 0	318,875,000	Kab. Karawang, Semua Kecamatan, Semua Kelurahan	PENDAPATAN ASLI DAERAH			0 0	294,200,000	Dinas Pertanian	
<b>3 27 01 2.0 7</b>	<b>Pengadaan Barang Milik Daerah Penunjang Urusan Pemerintah Daerah</b>						<b>519,342,020</b>						<b>510,128,020</b>		
3 27 01 2.0 05	Pengadaan Mebel						193,124,620						195,221,620	Dinas Pertanian	
3 27 01 2.0 06	Pengadaan Peralatan dan Mesin Lainnya						198,936,400						198,936,400	Dinas Pertanian	
3 27 01 2.0 07	Pengadaan Aset Tetap Lainnya	0				0 0		Kab. Karawang, Semua Kecamatan, Semua Kelurahan	PENDAPATAN ASLI DAERAH			0 0	32,830,000	Dinas Pertanian	



**Penetapan Rencana Kerja Pemerintah Daerah (RKPD)  
Kabupaten Karawang  
Tahun 2022**

Kode	Urusan/ Bidang Urusan/ Program/ Kegiatan/ Sub Kegiatan	Indikator Program/ Kegiatan/ Sub Kegiatan	Target Akhir Periode RPJMD	Realisasi Capaian RKPD Tahun 2020	Prakiraan Capaian Target RKPD Tahun 2021	Capaian Kinerja dan Kerangka Pendanaan						Kelompok Sasaran	Prakiraan Maju Rencana Tahun 2023		Perangkat Daerah Penanggung Jawab
						Target 2022	Pagu Indikatif	Lokasi	Sumber Dana	Prioritas			Target	Pagu Indikatif	
										Nasional	Daerah				
3 27 01 2.0 7 11	Pengadaan Sarana dan Prasarana Pendukung Gedung Kantor atau Bangunan Lainnya	0				0 0	127,281,000	Kab. Karawang, Semua Kecamatan, Semua Kelurahan	PENDAPATAN ASLI DAERAH			0 0	83,140,000	Dinas Pertanian	
<b>3 27 01 2.0 8</b>	<b>Penyediaan Jasa Penunjang Urusan Pemerintahan Daerah</b>						<b>1,210,778,500</b>						<b>1,336,002,500</b>		
3 27 01 2.0 8 01	Penyediaan Jasa Surat Menyurat	0				0 0	4,400,000	Kab. Karawang, Semua Kecamatan, Semua Kelurahan	PENDAPATAN ASLI DAERAH			0 0	3,102,000	Dinas Pertanian	
3 27 01 2.0 8 02	Penyediaan Jasa Komunikasi, Sumber Daya Air dan Listrik	0				0 0	340,021,000	Kab. Karawang, Semua Kecamatan, Semua Kelurahan		Terwujudnya tata kelola pemerintahan dan keuangan daerah yang transparan, akuntabel dan kapabel		0 0	312,165,500	Dinas Pertanian	
3 27 01 2.0 8 03	Penyediaan Jasa Peralatan dan Perlengkapan Kantor						164,277,500		PENDAPATAN ASLI DAERAH	Percepatan peningkatan sumberdaya ekonomi yang mencakup pemenuhan pangan, pertanian, dan perikanan			164,227,500	Dinas Pertanian	
3 27 01 2.0 8 04	Penyediaan Jasa Pelayanan Umum Kantor	0				0 0	702,080,000	Kab. Karawang, Semua Kecamatan, Semua Kelurahan	PENDAPATAN ASLI DAERAH			0 0	856,507,500	Dinas Pertanian	
<b>3 27 01 2.0 9</b>	<b>Pemeliharaan Barang Milik Daerah Penunjang Urusan Pemerintahan Daerah</b>						<b>680,642,800</b>						<b>378,728,100</b>		
3 27 01 2.0 9 01	Penyediaan Jasa Pemeliharaan, Biaya Pemeliharaan dan Pajak Kendaraan Perorangan Dinas atau Kendaraan Dinas Jabatan	0				0 0	680,642,800	Kab. Karawang, Semua Kecamatan, Semua Kelurahan				0 0	378,728,100	Dinas Pertanian	
<b>3 27 02</b>	<b>PROGRAM PENYEDIAAN DAN PENGEMBANGAN SARANA PERTANIAN</b>						<b>4,446,371,330</b>						<b>5,440,944,650</b>		
<b>3 27 02 2.0 1</b>	<b>Pengawasan Penggunaan Sarana Pertanian</b>						<b>3,538,442,000</b>						<b>4,857,029,100</b>		



**Penetapan Rencana Kerja Pemerintah Daerah (RKPD)  
Kabupaten Karawang  
Tahun 2022**

Kode	Urusan/ Bidang Urusan/ Program/ Kegiatan/ Sub Kegiatan	Indikator Program/ Kegiatan/ Sub Kegiatan	Target Akhir Periode RPJMD	Realisasi Capaian RKPD Tahun 2020	Prakiraan Capaian Target RKPD Tahun 2021	Capaian Kinerja dan Kerangka Pendanaan					Kelompok Sasaran	Prakiraan Maju Rencana Tahun 2023		Perangkat Daerah Penanggung Jawab	
						Target 2022	Pagu Indikatif	Lokasi	Sumber Dana	Prioritas		Target	Pagu Indikatif		
										Nasional					Daerah
3 27 02 2.0 01	Pengawasan Mutu Benih/Bibit Ternak, Bahan Pakan/Pakan/Tanaman Skala Kecil	00				00	91,142,980	Semua Kab/Kota, Semua Kecamatan, Semua Kelurahan	PENDAPATAN ASLI DAERAH			00	239,604,150	Dinas Pertanian	
3 27 02 2.0 02	Pengawasan Peredaran Bahan Pakan/Pakan, Benih/Bibit Hijauan Pakan Ternak	00				00	0	Kab. Karawang, Semua Kecamatan, Semua Kelurahan	PENDAPATAN ASLI DAERAH			00	0	Dinas Pertanian	
3 27 02 2.0 4	<b>Pengawasan Obat Hewan di Tingkat Pengecer</b>						<b>13,166,200</b>						<b>0</b>		
3 27 02 2.0 01	Pemeriksaan Mutu, Khasiat dan Keamanan Peredaran Obat Hewan	Jumlah obat hewan yang diperiksa				10 Jenis	13,166,200	Kab. Karawang, Semua Kecamatan, Semua Kelurahan	PENDAPATAN ASLI DAERAH (PAD) Dana Transfer Khusus - Dana Alokasi Khusus Non Fisik	Percepatan peningkatan sumberdaya ekonomi yang mencakup pemenuhan pangan, pertanian, dan perikanan		10 Jenis	0	Dinas Pertanian	
3 27 02 2.0 02	Penindakan atas Penyimpangan Penyediaan dan Peredaran Obat Hewan	00				00	0	Kab. Karawang, Semua Kecamatan, Semua Kelurahan	PENDAPATAN ASLI DAERAH			00	0	Dinas Pertanian	
3 27 02 2.0 5	<b>Pengendalian dan Pengawasan Penyediaan dan Peredaran Benih/Bibit Ternak, dan Hijauan Pakan Ternak dalam Daerah Kabupaten/Kota</b>						<b>31,300,000</b>						<b>0</b>		
3 27 02 2.0 01	Penjaminan Peredaran Benih/Bibit Ternak	00				00	0	Kab. Karawang, Semua Kecamatan, Semua Kelurahan	PENDAPATAN ASLI DAERAH			00	0	Dinas Pertanian	
3 27 02 2.0 05	Pengendalian Penyediaan Benih/Bibit Ternak dan Hijauan Pakan Ternak	00				00	0	Kab. Karawang, Semua Kecamatan, Semua Kelurahan	PENDAPATAN ASLI DAERAH			00	0	Dinas Pertanian	
3 27 02 2.0 06	Pengawasan Produksi Benih/Bibit Ternak dan HPT, Bahan Pakan/Pakan	00				00	31,300,000	Kab. Karawang, Semua Kecamatan, Semua Kelurahan	PENDAPATAN ASLI DAERAH			00	0	Dinas Pertanian	

**Penetapan Rencana Kerja Pemerintah Daerah (RKPD)  
Kabupaten Karawang  
Tahun 2022**

Kode	Urusan/ Bidang Urusan/ Program/ Kegiatan/ Sub Kegiatan	Indikator Program/ Kegiatan/ Sub Kegiatan	Target Akhir Periode RPJMD	Realisasi Capaian RKPD Tahun 2020	Prakiraan Capaian Target RKPD Tahun 2021	Capaian Kinerja dan Kerangka Pendanaan						Kelompok Sasaran	Prakiraan Maju Rencana Tahun 2023		Perangkat Daerah Penanggung Jawab
						Target 2022	Pagu Indikatif	Lokasi	Sumber Dana	Prioritas			Target	Pagu Indikatif	
										Nasional	Daerah				
3 27 02 2.0 6	<b>Penyediaan Benih/Bibit Ternak dan Hijauan Pakan Ternak yang Sumbernya dalam 1 (satu) Daerah Kabupaten/Kota Lain</b>						64,250,000						0		
3 27 02 2.0 6 01	Pengadaan Benih/Bibit Ternak yang Sumbernya dari Daerah Kabupaten/Kota Lain	Jumlah benih/Bibit ternak yang didistribusikan				790 Ekor	28,250,000	Kab. Karawang, Semua Kecamatan, Semua Kelurahan	PENDAPATAN ASLI DAERAH			790 Ekor	0	Dinas Pertanian	
3 27 02 2.0 6 02	Pengadaan Hijauan Pakan Ternak yang Sumbernya dari Daerah Kabupaten/Kota Lain	Jumlah Pengadaan Hijaun pakan ternak				9400 Rumpun	36,000,000	Kab. Karawang, Semua Kecamatan, Semua Kelurahan	PENDAPATAN ASLI DAERAH			9400 Rumpun	0	Dinas Pertanian	
3 27 03	<b>PROGRAM PENYEDIAAN DAN PENGEMBANGAN PRASARANA PERTANIAN</b>						16,151,744,180						4,483,435,700		
3 27 03 2.0 1	<b>Pengembangan Prasarana Pertanian</b>						109,906,000						153,488,500		
3 27 03 2.0 1 01	Pengelolaan Lahan Pertanian Pangan Berkelanjutan/LP2B, Kawasan Pertanian Pangan Berkelanjutan/KP2B dan Lahan Cadangan Pertanian Pangan Berkelanjutan/LCP2B	00				00	0	Kab. Karawang, Semua Kecamatan, Semua Kelurahan	PENDAPATAN ASLI DAERAH			00	0	Dinas Pertanian	
3 27 03 2.0 1 02	Penyusunan Peta Lahan Pertanian Pangan Berkelanjutan/LP2B	00				00	0	Kab. Karawang, Semua Kecamatan, Semua Kelurahan	PENDAPATAN ASLI DAERAH			00	0	Dinas Pertanian	
3 27 03 2.0 1 03	Koordinasi dan Sinkronisasi Prasarana Pendukung Pertanian lainnya	Koordinasi dan Sinkronisasi Prasarana Pendukung Pertanian lainnya				6 Dokumen	81,235,000	Kab. Karawang, Semua Kecamatan, Semua Kelurahan	PENDAPATAN ASLI DAERAH			6 Dokumen	0	Dinas Pertanian	
3 27 03 2.0 1 04	Penyusunan Masterplan Pengembangan Prasarana, Sarana, Kawasan dan Komoditas Perkebunan	00				00	28,671,000	Kab. Karawang, Semua Kecamatan, Semua Kelurahan	PENDAPATAN ASLI DAERAH			00	153,488,500	Dinas Pertanian	
3 27 03 2.0 2	<b>Pembangunan Prasarana Pertanian</b>						15,921,842,980						4,329,947,200		

**Penetapan Rencana Kerja Pemerintah Daerah (RKPD)  
Kabupaten Karawang  
Tahun 2022**

Kode	Urusan/ Bidang Urusan/ Program/ Kegiatan/ Sub Kegiatan	Indikator Program/ Kegiatan/ Sub Kegiatan	Target Akhir Periode RPJMD	Realisasi Capaian RKPD Tahun 2020	Prakiraan Capaian Target RKPD Tahun 2021	Capaian Kinerja dan Kerangka Pendanaan						Kelompok Sasaran	Prakiraan Maju Rencana Tahun 2023		Perangkat Daerah Penanggung Jawab
						Target 2022	Pagu Indikatif	Lokasi	Sumber Dana	Prioritas			Target	Pagu Indikatif	
										Nasional	Daerah				
3 27 03 2.0 01	Pembangunan, Rehabilitasi dan Pemeliharaan Jaringan Irigasi Usaha Tani	00				0 0	11,376,100,000	Kab. Karawang, Semua Kecamatan, Semua Kelurahan	PENDAPATAN ASLI DAERAH		Percepatan peningkatan sumberdaya ekonomi yang mencakup pemenuhan pangan, pertanian, dan perikanan		0 0	1,500,000,000	Dinas Pertanian
3 27 03 2.0 02	Pembangunan, Rehabilitasi dan Pemeliharaan Embung Pertanian	Jumlah Pembangunan, Rehabilitasi dan Pemeliharaan Embung Pertanian				10 Unit	659,530,000	Kab. Karawang, Semua Kecamatan, Semua Kelurahan	PENDAPATAN ASLI DAERAH		Percepatan peningkatan sumberdaya ekonomi yang mencakup pemenuhan pangan, pertanian, dan perikanan		10 Unit	44,947,200	Dinas Pertanian
3 27 03 2.0 03	Pembangunan, Rehabilitasi dan Pemeliharaan Jalan Usaha Tani	Jumlah Pembangunan, Rehabilitasi dan Pemeliharaan Jalan Usaha Tani				100 Unit	2,200,180,000	Kab. Karawang, Semua Kecamatan, Semua Kelurahan	PENDAPATAN ASLI DAERAH				100 Unit	400,000,000	Dinas Pertanian
3 27 03 2.0 04	Pembangunan, Rehabilitasi dan Pemeliharaan DAM Parit	Jumlah Pembangunan, Rehabilitasi dan Pemeliharaan DAM Parit				10 Unit	537,530,000	Kab. Karawang, Semua Kecamatan, Semua Kelurahan	PENDAPATAN ASLI DAERAH				10 Unit	0	Dinas Pertanian
3 27 03 2.0 05	Pembangunan, Rehabilitasi dan Pemeliharaan Long Storage	Jumlah Pembangunan, Rehabilitasi dan Pemeliharaan Long Storage				25 Unit	581,350,000	Kab. Karawang, Semua Kecamatan, Semua Kelurahan	PENDAPATAN ASLI DAERAH				25 Unit	0	Dinas Pertanian
3 27 03 2.0 06	Pembangunan, Rehabilitasi dan Pemeliharaan Pintu Air	00				0 0	375,100,000	Kab. Karawang, Semua Kecamatan, Semua Kelurahan	PENDAPATAN ASLI DAERAH				0 0	0	Dinas Pertanian
3 27 03 2.0 07	Pembangunan, Rehabilitasi dan Pemeliharaan Rumah Potong Hewan	Jumlah Pembangunan, Rehabilitasi dan Pemeliharaan Rumah Potong Hewan				29 %	53,692,980	Kab. Karawang, Semua Kecamatan, Semua Kelurahan	PENDAPATAN ASLI DAERAH				29 %	0	Dinas Pertanian
3 27 03 2.0 08	Pembangunan, Rehabilitasi dan Pemeliharaan Balai Penyuluh di Kecamatan serta sarana pendukungnya	Jumlah Pembangunan, Rehabilitasi dan Pemeliharaan Balai Penyuluh di Kecamatan serta sarana pendukungnya				0 Unit	91,880,000	Kab. Karawang, Semua Kecamatan, Semua Kelurahan	PENDAPATAN ASLI DAERAH				0 Unit	0	Dinas Pertanian

**Penetapan Rencana Kerja Pemerintah Daerah (RKPD)  
Kabupaten Karawang  
Tahun 2022**

Kode	Urusan/ Bidang Urusan/ Program/ Kegiatan/ Sub Kegiatan	Indikator Program/ Kegiatan/ Sub Kegiatan	Target Akhir Periode RPJMD	Realisasi Capaian RKPD Tahun 2020	Prakiraan Capaian Target RKPD Tahun 2021	Capaian Kinerja dan Kerangka Pendanaan					Kelompok Sasaran	Prakiraan Maju Rencana Tahun 2023		Perangkat Daerah Penanggung Jawab	
						Target 2022	Pagu Indikatif	Lokasi	Sumber Dana	Prioritas		Target	Pagu Indikatif		
										Nasional					Daerah
3 27 03 2 09	Pembangunan, Rehabilitasi dan Pemeliharaan Prasarana Pertanian Lainnya	Jumlah Pembangunan, Rehabilitasi dan Pemeliharaan Prasarana Pertanian Lainnya				0 Unit	46,480,000	Kab. Karawang, Semua Kecamatan, Semua Kelurahan	PENDAPATAN ASLI DAERAH			0 Unit	2,385,000,000	Dinas Pertanian	
3 27 03 2 3	<b>Pengelolaan Wilayah Sumber Bibit Ternak dan Rumpun/Galur Ternak dalam Daerah Kabupaten/ Kota</b>						<b>114,997,200</b>						<b>0</b>		
3 27 03 2 3 01	Pelestarian dan Pemanfaatan Wilayah Sumber Bibit Ternak dan Rumpun/Galur Ternak	00				0 0	114,997,200	Kab. Karawang, Semua Kecamatan, Semua Kelurahan	PENDAPATAN ASLI DAERAH			0 0	0	Dinas Pertanian	
3 27 03 2 3 02	Pengawasan Wilayah Sumber Bibit Ternak dan Rumpun/Galur Ternak	00				0 0	0	Kab. Karawang, Semua Kecamatan, Semua Kelurahan	PENDAPATAN ASLI DAERAH			0 0	0	Dinas Pertanian	
3 27 03 2 4	<b>Pengembangan Lahan Pengembalaan Umum</b>						<b>4,998,000</b>						<b>0</b>		
3 27 03 2 4 01	Identifikasi dan Penetapan Lahan Pengembalaan Umum	Jumlah Identifikasi dan Penetapan Lahan Pengembalaan Umum				1 FS	4,998,000	Kab. Karawang, Semua Kecamatan, Semua Kelurahan	PENDAPATAN ASLI DAERAH			1 FS	0	Dinas Pertanian	
3 27 03 2 4 02	Pengelolaan Lahan Pengembalaan Umum	00				0 0	0	Kab. Karawang, Semua Kecamatan, Semua Kelurahan	PENDAPATAN ASLI DAERAH			0 0	0	Dinas Pertanian	
3 27 03 2 4 03	Pembinaan dan Pengawasan Lahan Pengembalaan Umum	00				0 0	0	Semua Kab/Kota, Semua Kecamatan, Semua Kelurahan	PENDAPATAN ASLI DAERAH			0 0	0	Dinas Pertanian	
3 27 04	<b>PROGRAM PENGENDALIAN KESEHATAN HEWAN DAN KESEHATAN MASYARAKAT VETERINER</b>						<b>580,474,438</b>						<b>428,783,850</b>		

**Penetapan Rencana Kerja Pemerintah Daerah (RKPD)  
Kabupaten Karawang  
Tahun 2022**

Kode	Urusan/ Bidang Urusan/ Program/ Kegiatan/ Sub Kegiatan	Indikator Program/ Kegiatan/ Sub Kegiatan	Target Akhir Periode RPJMD	Realisasi Capaian RKPD Tahun 2020	Prakiraan Capaian Target RKPD Tahun 2021	Capaian Kinerja dan Kerangka Pendanaan						Kelompok Sasaran	Prakiraan Maju Rencana Tahun 2023		Perangkat Daerah Penanggung Jawab
						Target 2022	Pagu Indikatif	Lokasi	Sumber Dana	Prioritas			Target	Pagu Indikatif	
										Nasional	Daerah				
3 27 04 2.0 1	<b>Penjaminan Kesehatan Hewan, Penutupan dan Pembukaan Daerah Wabah Penyakit Hewan Menular Dalam Daerah Kabupaten/Kota</b>						175,932,450						272,683,850		
3 27 04 2.0 1 01	Pengendalian dan Penanggulangan Penyakit Hewan dan Zoonosis	Jumlah obat yang dipakai untuk pengendalian dan penanggulangan penyakit hewan				30 Jenis	175,932,450	Kab. Karawang, Semua Kecamatan, Semua Kelurahan	PENDAPATAN ASLI DAERAH			30 Jenis	272,683,850	Dinas Pertanian	
3 27 04 2.0 1 02	Pembebasan Penyakit Hewan Menular dalam 1 (satu) Daerah Kabupaten/Kota	0				0 0	0	Kab. Karawang, Semua Kecamatan, Semua Kelurahan	PENDAPATAN ASLI DAERAH			0 0	0	Dinas Pertanian	
3 27 04 2.0 1 03	Penanggulangan Daerah Terdampak Wabah Penyakit Hewan Menular	0				0 0	0	Kab. Karawang, Semua Kecamatan, Semua Kelurahan	PENDAPATAN ASLI DAERAH			0 0	0	Dinas Pertanian	
3 27 04 2.0 2	<b>Pengawasan Pemasukan dan Pengeluaran Hewan dan Produk Hewan Daerah Kabupaten/Kota</b>						72,350,988						78,050,000		
3 27 04 2.0 2 01	Penilaian Risiko Penyakit Hewan dan Keamanan Produk Hewan	0				0 0	0	Kab. Karawang, Semua Kecamatan, Semua Kelurahan	PENDAPATAN ASLI DAERAH			0 0	0	Dinas Pertanian	
3 27 04 2.0 2 02	Pengawasan atas Penerapan Persyaratan Teknis untuk Pemasukan dan/atau Pengeluaran Hewan dan Produk Hewan	Persentase Pengawasan atas Penerapan Persyaratan Teknis untuk Pemasukan dan/atau Pengeluaran Hewan dan Produk Hewan				30 %	72,350,988	Kab. Karawang, Semua Kecamatan, Semua Kelurahan	PENDAPATAN ASLI DAERAH			30 %	0	Dinas Pertanian	
3 27 04 2.0 2 03	Pemeriksaan Kesehatan Hewan dan Produk Hewan di Perbatasan Lintas Daerah Kabupaten/Kota	0				0 0	0	Kab. Karawang, Semua Kecamatan, Semua Kelurahan	PENDAPATAN ASLI DAERAH			0 0	78,050,000	Dinas Pertanian	
3 27 04 2.0 3	<b>Pengelolaan Pelayanan Jasa Laboratorium dan Jasa Medik Veteriner dalam Daerah Kabupaten/Kota</b>						197,419,500						78,050,000		

**Penetapan Rencana Kerja Pemerintah Daerah (RKPD)  
Kabupaten Karawang  
Tahun 2022**

Kode	Urusan/ Bidang Urusan/ Program/ Kegiatan/ Sub Kegiatan	Indikator Program/ Kegiatan/ Sub Kegiatan	Target Akhir Periode RPJMD	Realisasi Capaian RKPD Tahun 2020	Prakiraan Capaian Target RKPD Tahun 2021	Capaian Kinerja dan Kerangka Pendanaan						Kelompok Sasaran	Prakiraan Maju Rencana Tahun 2023		Perangkat Daerah Penanggung Jawab
						Target 2022	Pagu Indikatif	Lokasi	Sumber Dana	Prioritas			Target	Pagu Indikatif	
										Nasional	Daerah				
3 27 04 2.0 01	Penyediaan Pelayanan Jasa Laboratorium							Kab. Karawang, Semua Kecamatan, Semua Kelurahan	PENDAPATAN ASLI DAERAH				0	Dinas Pertanian	
3 27 04 2.0 02	Penyediaan Pelayanan Jasa Medik Veteriner	Jenis Penyediaan Pelayanan Jasa Medik Veteriner				50 %	197,419,500	Kab. Karawang, Semua Kecamatan, Semua Kelurahan	PENDAPATAN ASLI DAERAH			50 %	78,050,000	Dinas Pertanian	
3 27 04 2.0 4	<b>Penerapan dan Pengawasan Persyaratan Teknis Kesehatan Masyarakat Veteriner</b>						<b>134,771,500</b>						<b>0</b>		
3 27 04 2.0 01	Pendampingan Unit Usaha Hewan dan Produk Hewan	Jumlah Pendampingan Unit Usaha Hewan dan Produk Hewan				20 Dokumen	27,859,500	Kab. Karawang, Semua Kecamatan, Semua Kelurahan	PENDAPATAN ASLI DAERAH		Percepatan peningkatan sumberdaya ekonomi yang mencakup pemenuhan pangan, pertanian, dan perikanan	20 Dokumen	0	Dinas Pertanian	
3 27 04 2.0 02	Pengawasan Peredaran Hewan dan Produk Hewan	0				0 0	97,430,000	Kab. Karawang, Semua Kecamatan, Semua Kelurahan	PENDAPATAN ASLI DAERAH			0 0	0	Dinas Pertanian	
3 27 04 2.0 03	Penetapan Pemenuhan Persyaratan Teknis	0				0 0	0	Kab. Karawang, Semua Kecamatan, Semua Kelurahan	PENDAPATAN ASLI DAERAH			0 0	0	Dinas Pertanian	
3 27 04 2.0 04	Pengujian Laboratorium Kesehatan Masyarakat Veteriner	Jumlah Pengujian Laboratorium Kesehatan Masyarakat Veteriner				8 Sample produk hewan	9,482,000	Kab. Karawang, Semua Kecamatan, Semua Kelurahan	PENDAPATAN ASLI DAERAH (PAD) Dana Transfer Khusus - Dana Alokasi Khusus Non Fisik		Percepatan peningkatan sumberdaya ekonomi yang mencakup pemenuhan pangan, pertanian, dan perikanan	8 Sample produk hewan	0	Dinas Pertanian	
3 27 04 2.0 5	<b>Penerapan dan Pengawasan Persyaratan Teknis Kesejahteraan Hewan</b>						<b>0</b>						<b>0</b>		
3 27 04 2.0 01	Pendampingan Penerapan Unit Kesejahteraan Hewan	0				0 0	0	Kab. Karawang, Semua Kecamatan, Semua Kelurahan	PENDAPATAN ASLI DAERAH			0 0	0	Dinas Pertanian	



**Penetapan Rencana Kerja Pemerintah Daerah (RKPD)  
Kabupaten Karawang  
Tahun 2022**

Kode	Urusan/ Bidang Urusan/ Program/ Kegiatan/ Sub Kegiatan	Indikator Program/ Kegiatan/ Sub Kegiatan	Target Akhir Periode RPJMD	Realisasi Capaian RKPD Tahun 2020	Prakiraan Capaian Target RKPD Tahun 2021	Capaian Kinerja dan Kerangka Pendanaan						Kelompok Sasaran	Prakiraan Maju Rencana Tahun 2023		Perangkat Daerah Penanggung Jawab
						Target 2022	Pagu Indikatif	Lokasi	Sumber Dana	Prioritas			Target	Pagu Indikatif	
										Nasional	Daerah				
3 27 04 2.0 5 02	Penanganan atas Pelanggaran Kesejahteraan Hewan sesuai Kewenangannya	0				0 0	0	Kab. Karawang, Semua Kecamatan, Semua Kelurahan	PENDAPATAN ASLI DAERAH			0 0	0	Dinas Pertanian	
3 27 05	<b>PROGRAM PENGENDALIAN DAN PENANGGULANGAN BENCANA PERTANIAN</b>						<b>396,517,100</b>						<b>558,022,100</b>		
3 27 05 2.0 1	<b>Pengendalian dan Penanggulangan Bencana Pertanian Kabupaten/Kota</b>						<b>396,517,100</b>						<b>558,022,100</b>		
3 27 05 2.0 1 01	Pengendalian Organisme Pengganggu Tumbuhan (OPT) Tanaman Pangan, Hortikultura, dan Perkebunan	Jumlah Pengendalian Organisme Pengganggu Tumbuhan (OPT) Tanaman Pangan, Hortikultura, dan Perkebunan				15 Unit	126,162,100	Kab. Karawang, Semua Kecamatan, Semua Kelurahan	PENDAPATAN ASLI DAERAH	Percepatan peningkatan sumberdaya ekonomi yang mencakup pemenuhan pangan, pertanian, dan perikanan		15 Unit	153,462,100	Dinas Pertanian	
3 27 05 2.0 1 02	Penanganan Dampak Perubahan Iklim (DPI) Tanaman Pangan, Hortikultura, dan Perkebunan	0				0 0	0	Kab. Karawang, Semua Kecamatan, Semua Kelurahan	PENDAPATAN ASLI DAERAH			0 0	0	Dinas Pertanian	
3 27 05 2.0 1 03	Pencegahan, Penanganan Kebakaran Lahan, dan Gangguan Usaha Tanaman Pangan, Hortikultura, dan Perkebunan	0				0 0	126,130,000	Kab. Karawang, Semua Kecamatan, Semua Kelurahan	PENDAPATAN ASLI DAERAH	Percepatan peningkatan sumberdaya ekonomi yang mencakup pemenuhan pangan, pertanian, dan perikanan		0 0	0	Dinas Pertanian	
3 27 05 2.0 1 04	Penanggulangan Bencana Non Alam yang Bersifat Zoonosis	0				0 0	0	Kab. Karawang, Semua Kecamatan, Semua Kelurahan	PENDAPATAN ASLI DAERAH			0 0	0	Dinas Pertanian	
3 27 05 2.0 1 05	Penanggulangan Pasca Bencana Alam Bidang Tanaman Pangan, Hortikultura, Perkebunan, Peternakan dan Kesehatan Hewan	Jumlah Penanggulangan Pasca Bencana Alam Bidang Tanaman Pangan, Hortikultura, Perkebunan, Peternakan dan Kesehatan Hewan				1000 Ha	144,225,000	Kab. Karawang, Semua Kecamatan, Semua Kelurahan	PENDAPATAN ASLI DAERAH			1000 Ha	404,560,000	Dinas Pertanian	
3 27 06	<b>PROGRAM PERIZINAN USAHA PERTANIAN</b>						<b>44,330,000</b>						<b>87,219,372</b>		

**Penetapan Rencana Kerja Pemerintah Daerah (RKPD)  
Kabupaten Karawang  
Tahun 2022**

Kode	Urusan/ Bidang Urusan/ Program/ Kegiatan/ Sub Kegiatan	Indikator Program/ Kegiatan/ Sub Kegiatan	Target Akhir Periode RPJMD	Realisasi Capaian RKPD Tahun 2020	Prakiraan Capaian Target RKPD Tahun 2021	Capaian Kinerja dan Kerangka Pendanaan					Kelompok Sasaran	Prakiraan Maju Rencana Tahun 2023		Perangkat Daerah Penanggung Jawab	
						Target 2022	Pagu Indikatif	Lokasi	Sumber Dana	Prioritas		Target	Pagu Indikatif		
										Nasional					Daerah
3 27 06 2.0 1	<b>Penerbitan Izin Usaha Pertanian yang Kegiatan Usahanya dalam Daerah Kabupaten/Kota</b>						44,330,000						0		
3 27 06 2.0 1 01	Penyusunan Standar Pelayanan Publik Pemberian Izin Usaha Pertanian	0				0 0	0	Kab. Karawang, Semua Kecamatan, Semua Kelurahan	PENDAPATAN ASLI DAERAH			0 0	0	Dinas Pertanian	
3 27 06 2.0 1 02	Penilaian Kelayakan dan Pemberian Pertimbangan Teknis Izin Usaha Pertanian	0				0 0	0	Kab. Karawang, Semua Kecamatan, Semua Kelurahan	PENDAPATAN ASLI DAERAH			0 0	0	Dinas Pertanian	
3 27 06 2.0 1 03	Pembinaan dan Pengawasan Penerapan Izin Usaha Pertanian	0				0 0	44,330,000	Kab. Karawang, Semua Kecamatan, Semua Kelurahan	PENDAPATAN ASLI DAERAH	Percepatan peningkatan sumberdaya ekonomi yang mencakup pemenuhan pangan, pertanian, dan perikanan		0 0	0	Dinas Pertanian	
3 27 06 2.0 2	<b>Penerbitan Izin Usaha Produksi Benih/Bibit Ternak dan Pakan, Fasilitas Pemeliharaan Hewan, Rumah Sakit Hewan/Pasar Hewan, Rumah Potong Hewan</b>						0						87,219,372		
3 27 06 2.0 2 01	Penatausahaan Penerbitan Izin Usaha Produksi Benih/Bibit Ternak dan Pakan, Fasilitas Pemeliharaan Hewan, Rumah Sakit Hewan/Pasar Hewan, Rumah Potong Hewan	0				0 0	0	Kab. Karawang, Semua Kecamatan, Semua Kelurahan	PENDAPATAN ASLI DAERAH			0 0	87,219,372	Dinas Pertanian	
3 27 06 2.0 2 02	Pengawasan Pelaksanaan Izin Usaha Produksi Benih/Bibit Ternak dan Pakan	0				0 0	0	Kab. Karawang, Semua Kecamatan, Semua Kelurahan	PENDAPATAN ASLI DAERAH			0 0	0	Dinas Pertanian	
3 27 06 2.0 2 03	Pengawasan Pelaksanaan Izin Usaha Fasilitas Pemeliharaan Hewan	0				0 0	0	Kab. Karawang, Semua Kecamatan, Semua Kelurahan	PENDAPATAN ASLI DAERAH			0 0	0	Dinas Pertanian	

**Penetapan Rencana Kerja Pemerintah Daerah (RKPD)  
Kabupaten Karawang  
Tahun 2022**

Kode	Urusan/ Bidang Urusan/ Program/ Kegiatan/ Sub Kegiatan	Indikator Program/ Kegiatan/ Sub Kegiatan	Target Akhir Periode RPJMD	Realisasi Capaian RKPD Tahun 2020	Prakiraan Capaian Target RKPD Tahun 2021	Capaian Kinerja dan Kerangka Pendanaan					Kelompok Sasaran	Prakiraan Maju Rencana Tahun 2023		Perangkat Daerah Penanggung Jawab	
						Target 2022	Pagu Indikatif	Lokasi	Sumber Dana	Prioritas		Target	Pagu Indikatif		
										Nasional					Daerah
3 27 06 2.0 04	Pengawasan Pelaksanaan Izin Usaha Rumah Sakit Hewan/Pasar Hewan	0				0 0	0	Kab. Karawang, Semua Kecamatan, Semua Kelurahan	PENDAPATAN ASLI DAERAH			0 0	0	Dinas Pertanian	
3 27 06 2.0 05	Pengawasan Pelaksanaan Izin Usaha Rumah Potong Hewan	0				0 0	0	Kab. Karawang, Semua Kecamatan, Semua Kelurahan	PENDAPATAN ASLI DAERAH			0 0	0	Dinas Pertanian	
3 27 06 2.0 3	<b>Izin Usaha Pengecer (Toko, Retail, Sub Distributor) Obat Hewan</b>						<b>0</b>						<b>0</b>		
3 27 06 2.0 01	Fasilitasi Pemenuhan Komitmen Penerbitan Izin Usaha Pengecer Obat Hewan	0				0 0	0	Kab. Karawang, Semua Kecamatan, Semua Kelurahan				0 0	0	Dinas Pertanian	
3 27 06 2.0 02	Pengawasan Pelaksanaan Izin Usaha Pengecer Obat Hewan	0				0 0	0	Kab. Karawang, Semua Kecamatan, Semua Kelurahan	PENDAPATAN ASLI DAERAH			0 0	0	Dinas Pertanian	
3 27 07	<b>PROGRAM PENYULUHAN PERTANIAN</b>						<b>2,915,436,645</b>						<b>975,685,600</b>		
3 27 07 2.0 1	<b>Pelaksanaan Penyuluhan Pertanian</b>						<b>2,915,436,645</b>						<b>975,685,600</b>		
3 27 07 2.0 01	Peningkatan Kapasitas Kelembagaan Penyuluhan Pertanian di Kecamatan dan Desa	0Jumlah Peningkatan Kapasitas Kelembagaan Penyuluhan Pertanian di Kecamatan dan Desa				30 Kelompok	457,328,000	Semua Kab/Kota, Semua Kecamatan, Semua Kelurahan Kab. Karawang, Semua Kecamatan, Semua Kelurahan	PENDAPATAN ASLI DAERAH			30 Kelompok	813,084,600	Dinas Pertanian	
3 27 07 2.0 02	Pengembangan Kapasitas Kelembagaan Petani di Kecamatan dan Desa	0Jumlah Pengembangan Kapasitas Kelembagaan Petani di Kecamatan dan Desa				10 Kelas Kelompok	62,130,000	Kab. Karawang, Semua Kecamatan, Semua Kelurahan	PENDAPATAN ASLI DAERAH			10 Kelas Kelompok	119,896,000	Dinas Pertanian	
3 27 07 2.0 03	Penyediaan dan Pemanfaatan Sarana dan Prasarana Penyuluhan Pertanian	0				0 0	1,952,573,645	Kab. Karawang, Semua Kecamatan, Semua Kelurahan	PENDAPATAN ASLI DAERAH			0 0	42,705,000	Dinas Pertanian	

**Penetapan Rencana Kerja Pemerintah Daerah (RKPD)  
Kabupaten Karawang  
Tahun 2022**

Kode	Urusan/ Bidang Urusan/ Program/ Kegiatan/ Sub Kegiatan	Indikator Program/ Kegiatan/ Sub Kegiatan	Target Akhir Periode RPJMD	Realisasi Capaian RKPD Tahun 2020	Prakiraan Capaian Target RKPD Tahun 2021	Capaian Kinerja dan Kerangka Pendanaan						Kelompok Sasaran	Prakiraan Maju Rencana Tahun 2023		Perangkat Daerah Penanggung Jawab
						Target 2022	Pagu Indikatif	Lokasi	Sumber Dana	Prioritas			Target	Pagu Indikatif	
										Nasional	Daerah				
3 27 07 2.0 1 04	Pembentukan Badan Usaha Milik Petani	Jumlah Pembentukan Badan Usaha Milik Petani				5 Kelompok	85,565,000	Kab. Karawang, Semua Kecamatan, Semua Kelurahan					5 Kelompok	0	Dinas Pertanian
3 27 07 2.0 1 05	Pembentukan dan Penyelenggaraan Sekolah Lapang Kelompok Tani Tingkat Kabupaten/Kota	Jumlah Pembentukan dan Penyelenggaraan Sekolah Lapang Kelompok Tani Tingkat Kabupaten/Kota				5 Kali	357,840,000	Kab. Karawang, Semua Kecamatan, Semua Kelurahan					5 Kali	0	Dinas Pertanian
3	<b>URUSAN PEMERINTAHAN PILIHAN</b>														
3 30	<b>URUSAN PEMERINTAHAN BIDANG PERDAGANGAN</b>						<b>7,072,240,300</b>							<b>6,455,000,000</b>	
3 30 02	<b>PROGRAM PERIZINAN DAN PENDAFTARAN PERUSAHAAN</b>						<b>322,897,500</b>							<b>325,000,000</b>	
3 30 02 2.0 2	<b>Penerbitan Tanda Daftar Gudang</b>						<b>48,450,000</b>							<b>50,000,000</b>	
3 30 02 2.0 2 01	Fasilitasi Penerbitan Tanda Daftar Gudang	Jumlah TDG				50 badan usaha	48,450,000	Semua Kab/Kota, Semua Kecamatan, Semua Kelurahan	PENDAPATAN ASLI DAERAH		Percepatan pengurangan kemiskinan dan pengangguran		50 badan usaha	50,000,000	Dinas Perindustrian dan Perdagangan
3 30 02 2.0 3	<b>Penerbitan Surat Tanda Pendaftaran Waralaba (STPW) untuk Penerima Waralaba dari Waralaba Dalam Negeri</b>						<b>50,000,000</b>							<b>50,000,000</b>	
3 30 02 2.0 3 02	Fasilitasi Pemenuhan Komitmen Perolehan Surat Tanda Pendaftaran dan/atau Lanjutan Waralaba (STPW) Dalam Negeri	Jumlah STPW				50 badan usaha	50,000,000	Semua Kab/Kota, Semua Kecamatan, Semua Kelurahan	PENDAPATAN ASLI DAERAH		Percepatan pengurangan kemiskinan dan pengangguran		50 badan usaha	50,000,000	Dinas Perindustrian dan Perdagangan
3 30 02 2.0 4	<b>Penerbitan Surat Tanda Pendaftaran Waralaba (STPW) untuk Penerima Waralaba Lanjutan dari Waralaba Luar Negeri</b>						<b>49,675,000</b>							<b>50,000,000</b>	
3 30 02 2.0 4 02	Fasilitasi Pemenuhan Lanjutan Surat Tanda Pendaftaran dan/atau Lanjutan Waralaba (STPW) Luar Negeri	Jumlah STPW				50 badan usaha	49,675,000	Semua Kab/Kota, Semua Kecamatan, Semua Kelurahan	PENDAPATAN ASLI DAERAH		Percepatan pengurangan kemiskinan dan pengangguran		50 badan usaha	50,000,000	Dinas Perindustrian dan Perdagangan

**Penetapan Rencana Kerja Pemerintah Daerah (RKPD)  
Kabupaten Karawang  
Tahun 2022**

Kode	Urusan/ Bidang Urusan/ Program/ Kegiatan/ Sub Kegiatan	Indikator Program/ Kegiatan/ Sub Kegiatan	Target Akhir Periode RPJMD	Realisasi Capaian RKPD Tahun 2020	Prakiraan Capaian Target RKPD Tahun 2021	Capaian Kinerja dan Kerangka Pendanaan						Kelompok Sasaran	Prakiraan Maju Rencana Tahun 2023		Perangkat Daerah Penanggung Jawab
						Target 2022	Pagu Indikatif	Lokasi	Sumber Dana	Prioritas			Target	Pagu Indikatif	
										Nasional	Daerah				
3 30 02 2.0 5	Penerbitan Surat Izin Usaha Perdagangan Minuman Beralkohol Golongan B dan C untuk Pengecer dan Penjual Langsung Minum di Tempat						100,000,000						100,000,000		
3 30 02 2.0 5 01	Fasilitasi Penerbitan Surat Izin Usaha Perdagangan Minuman Beralkohol Golongan B dan C	Jumlah Monev badan usaha				50 kali	100,000,000	Semua Kab/Kota, Semua Kecamatan, Semua Kelurahan	PENDAPATAN ASLI DAERAH		Percepatan pengurangan kemiskinan dan pengangguran		50 kali	100,000,000	Dinas Perindustrian dan Perdagangan
3 30 02 2.0 7	Penerbitan Surat Keterangan Asal (Bagi Daerah Kabupaten/Kota yang Telah Ditetapkan sebagai Instansi Penerbit Surat Keterangan Asal)						74,772,500						75,000,000		
3 30 02 2.0 7 01	Koordinasi dan Sinkronisasi Layanan Penerbitan SKA	Jumlah Perusahaan yang disosialisasikan				90 pengusaha	74,772,500	Semua Kab/Kota, Semua Kecamatan, Semua Kelurahan	PENDAPATAN ASLI DAERAH		Percepatan pengurangan kemiskinan dan pengangguran		90 pengusaha	75,000,000	Dinas Perindustrian dan Perdagangan
3 30 03	<b>PROGRAM PENINGKATAN SARANA DISTRIBUSI PERDAGANGAN</b>						1,769,000,088						775,000,000		
3 30 03 2.0 1	<b>Pembangunan dan Pengelolaan Sarana Distribusi Perdagangan</b>						1,618,999,988						620,000,000		
3 30 03 2.0 1 01	Penyediaan Sarana Distribusi Perdagangan	jumlah sarana dan prasarana distribusi perdagangan				1 unit	1,498,999,988	Semua Kab/Kota, Semua Kecamatan, Semua Kelurahan	PENDAPATAN ASLI DAERAH		Percepatan pengurangan kemiskinan dan pengangguran		1 unit	500,000,000	Dinas Perindustrian dan Perdagangan
3 30 03 2.0 1 02	Fasilitasi Pengelolaan Sarana Distribusi Perdagangan	jumlah dokumen				1 dokumen	120,000,000	Semua Kab/Kota, Semua Kecamatan, Semua Kelurahan	PENDAPATAN ASLI DAERAH		Percepatan pengurangan kemiskinan dan pengangguran		1 dokumen	120,000,000	Dinas Perindustrian dan Perdagangan
3 30 03 2.0 2	<b>Pembinaan Terhadap Pengelola Sarana Distribusi Perdagangan Masyarakat di Wilayah Kerjanya</b>						150,000,100						155,000,000		

**Penetapan Rencana Kerja Pemerintah Daerah (RKPD)  
Kabupaten Karawang  
Tahun 2022**

Kode	Urusan/ Bidang Urusan/ Program/ Kegiatan/ Sub Kegiatan	Indikator Program/ Kegiatan/ Sub Kegiatan	Target Akhir Periode RPJMD	Realisasi Capaian RKPD Tahun 2020	Prakiraan Capaian Target RKPD Tahun 2021	Capaian Kinerja dan Kerangka Pendanaan						Kelompok Sasaran	Prakiraan Maju Rencana Tahun 2023		Perangkat Daerah Penanggung Jawab
						Target 2022	Pagu Indikatif	Lokasi	Sumber Dana	Prioritas			Target	Pagu Indikatif	
										Nasional	Daerah				
3 30 03 2 01	Pembinaan dan Pengendalian Pengelola Sarana Distribusi Perdagangan	jumlah dokumen				1 dokumen	50,000,000	Semua Kab/Kota, Semua Kecamatan, Semua Kelurahan	PENDAPATAN ASLI DAERAH		Percepatan pengurangan kemiskinan dan pengangguran		1 dokumen	55,000,000	Dinas Perindustrian dan Perdagangan
3 30 03 2 02	Pemberdayaan Pengelola Sarana Distribusi Perdagangan	jumlah dokumen				1 dokumen	100,000,100	Semua Kab/Kota, Semua Kecamatan, Semua Kelurahan	PENDAPATAN ASLI DAERAH		Percepatan pengurangan kemiskinan dan pengangguran		1 dokumen	100,000,000	Dinas Perindustrian dan Perdagangan
3 30 04	<b>PROGRAM STABILISASI HARGA BARANG KEBUTUHAN POKOK DAN BARANG PENTING</b>						<b>2,461,733,600</b>							<b>2,500,000,000</b>	
3 30 04 2 01	<b>Menjamin Ketersediaan Barang Kebutuhan Pokok dan Barang Penting di Tingkat Daerah Kabupaten/ Kota</b>						<b>170,000,000</b>							<b>180,000,000</b>	
3 30 04 2 01	Koordinasi dan Sinkronisasi Ketersediaan Barang Kebutuhan Pokok dan Barang Penting di Tingkat Agen dan Pasar Rakyat	Jumlah laporan Barang kebutuhan pokok dan barang penting				2 dokumen	110,000,000	Semua Kab/Kota, Semua Kecamatan, Semua Kelurahan	PENDAPATAN ASLI DAERAH		Percepatan pengurangan kemiskinan dan pengangguran		2 dokumen	120,000,000	Dinas Perindustrian dan Perdagangan
3 30 04 2 03	Pengendalian Ketersediaan Barang Kebutuhan Pokok dan Barang Penting di Tingkat Agen dan Pasar Rakyat	jumlah movev				60 kali	60,000,000	Semua Kab/Kota, Semua Kecamatan, Semua Kelurahan	PENDAPATAN ASLI DAERAH		Percepatan pengurangan kemiskinan dan pengangguran		60 kali	60,000,000	Dinas Perindustrian dan Perdagangan
3 30 04 2 02	<b>Pengendalian Harga, dan Stok Barang Kebutuhan Pokok dan Barang Penting di Tingkat Pasar Kabupaten/Kota</b>						<b>2,201,733,600</b>							<b>2,200,000,000</b>	
3 30 04 2 02	Pemantauan Harga dan Stok Barang Kebutuhan Pokok dan Barang Penting pada Pasar Rakyat yang Terintegrasi dalam Sistem Informasi Perdagangan	Jumlah Laporan Harga Barang kebutuhan pokok dan barang penting				12 laporan	45,000,000	Semua Kab/Kota, Semua Kecamatan, Semua Kelurahan	PENDAPATAN ASLI DAERAH				12 laporan	0	Dinas Perindustrian dan Perdagangan
3 30 04 2 03	Pelaksanaan Operasi Pasar Reguler dan Pasar Khusus yang Berdampak dalam 1 (satu) Kabupaten/Kota	Jumlah paket operasi pasar murah				3200 paket	2,156,733,600	Semua Kab/Kota, Semua Kecamatan, Semua Kelurahan	PENDAPATAN ASLI DAERAH		Percepatan pengurangan kemiskinan dan pengangguran		3200 paket	2,200,000,000	Dinas Perindustrian dan Perdagangan

**Penetapan Rencana Kerja Pemerintah Daerah (RKPD)  
Kabupaten Karawang  
Tahun 2022**

Kode	Urusan/ Bidang Urusan/ Program/ Kegiatan/ Sub Kegiatan	Indikator Program/ Kegiatan/ Sub Kegiatan	Target Akhir Periode RPJMD	Realisasi Capaian RKPD Tahun 2020	Prakiraan Capaian Target RKPD Tahun 2021	Capaian Kinerja dan Kerangka Pendanaan						Kelompok Sasaran	Prakiraan Maju Rencana Tahun 2023		Perangkat Daerah Penanggung Jawab
						Target 2022	Pagu Indikatif	Lokasi	Sumber Dana	Prioritas			Target	Pagu Indikatif	
										Nasional	Daerah				
3 30 04 2.0 3	Pengawasan Pupuk dan Pestisida Bersubsidi di Tingkat Daerah Kabupaten/Kota						90,000,000						120,000,000		
3 30 04 2.0 3 01	Pemeriksaan Kelengkapan Legalitas Dokumen Perizinan	Jumlah MONEV				120 kali	90,000,000	Semua Kab/Kota, Semua Kecamatan, Semua Kelurahan	PENDAPATAN ASLI DAERAH		Percepatan pengurangan kemiskinan dan pengangguran		120 kali	120,000,000	Dinas Perindustrian dan Perdagangan
3 30 05	<b>PROGRAM PENGEMBANGAN EKSPOR</b>						239,700,000						445,000,000		
3 30 05 2.0 1	<b>Penyelenggaraan Promosi Dagang melalui Pameran Dagang dan Misi Dagang bagi Produk Ekspor Unggulan yang terdapat pada 1 (satu) Daerah Kabupaten/Kota</b>						239,700,000						445,000,000		
3 30 05 2.0 1 01	Pembinaan dan Pengembangan Usaha Produk Ekspor Unggulan Kabupaten/Kota	Jumlah Produk Ekspor unggulan				5 produk	45,700,000	Semua Kab/Kota, Semua Kecamatan, Semua Kelurahan	PENDAPATAN ASLI DAERAH	Memperkuat Ketahanan Ekonomi Untuk Pertumbuhan Yang Berkualitas dan Berkeadilan	Penyusunan dan melaksanakan kebijakan untuk mempromosika n pariwisata berkelanjutan dan mempromosika n budaya dan produk lokal		5 produk	75,000,000	Dinas Perindustrian dan Perdagangan
3 30 05 2.0 1 02	Pameran Dagang Nasional	Jumlah Produk yang dipamerkan				5 produk	46,075,000	Semua Kab/Kota, Semua Kecamatan, Semua Kelurahan	PENDAPATAN ASLI DAERAH	Memperkuat Ketahanan Ekonomi Untuk Pertumbuhan Yang Berkualitas dan Berkeadilan	Penyusunan dan melaksanakan kebijakan untuk mempromosika n pariwisata berkelanjutan dan mempromosika n budaya dan produk lokal		5 produk	80,000,000	Dinas Perindustrian dan Perdagangan
3 30 05 2.0 1 04	Misi Dagang Bagi Produk Ekspor Unggulan	Jumlah Produk				6 produk	46,075,000	Semua Kab/Kota, Semua Kecamatan, Semua Kelurahan	PENDAPATAN ASLI DAERAH	Memperkuat Ketahanan Ekonomi Untuk Pertumbuhan Yang Berkualitas dan Berkeadilan	Penyusunan dan melaksanakan kebijakan untuk mempromosika n pariwisata berkelanjutan dan mempromosika n budaya dan produk lokal		6 produk	95,000,000	Dinas Perindustrian dan Perdagangan

**Penetapan Rencana Kerja Pemerintah Daerah (RKPD)  
Kabupaten Karawang  
Tahun 2022**

Kode	Urusan/ Bidang Urusan/ Program/ Kegiatan/ Sub Kegiatan	Indikator Program/ Kegiatan/ Sub Kegiatan	Target Akhir Periode RPJMD	Realisasi Capaian RKPD Tahun 2020	Prakiraan Capaian Target RKPD Tahun 2021	Capaian Kinerja dan Kerangka Pendanaan						Kelompok Sasaran	Prakiraan Maju Rencana Tahun 2023		Perangkat Daerah Penanggung Jawab
						Target 2022	Pagu Indikatif	Lokasi	Sumber Dana	Prioritas			Target	Pagu Indikatif	
										Nasional	Daerah				
3 30 05 2.0 1 05	Peningkatan Citra Produk Ekspor	Jumlah Produk yang dipamerkan				7 produk	46,075,000	Semua Kab/Kota, Semua Kecamatan, Semua Kelurahan	PENDAPATAN ASLI DAERAH	Memperkuat Ketahanan Ekonomi Untuk Pertumbuhan Yang Berkualitas dan Berkeadilan	Penyusunan dan melaksanakan kebijakan untuk mempromosika n pariwisata berkelanjutan dan mempromosika n budaya dan produk lokal		7 produk	100,000,000	Dinas Perindustrian dan Perdagangan
3 30 05 2.0 1 06	Pembinaan Pelaku Usaha Ekspor	Jumlah Pelaku Usaha				70 pelaku usaha	55,775,000	Semua Kab/Kota, Semua Kecamatan, Semua Kelurahan		Memperkuat Ketahanan Ekonomi Untuk Pertumbuhan Yang Berkualitas dan Berkeadilan	Penyusunan dan melaksanakan kebijakan untuk mempromosika n pariwisata berkelanjutan dan mempromosika n budaya dan produk lokal		70 pelaku usaha	95,000,000	Dinas Perindustrian dan Perdagangan
3 30 06	<b>PROGRAM STANDARDISASI DAN PERLINDUNGAN KONSUMEN</b>						<b>1,536,560,900</b>							<b>1,650,000,000</b>	
3 30 06 2.0 1	<b>Pelaksanaan Metrologi Legal, Berupa Tera, Tera Ulang, dan Pengawasan</b>						<b>1,536,560,900</b>							<b>1,650,000,000</b>	
3 30 06 2.0 1 01	Pelaksanaan Metrologi Legal, Berupa Tera, Tera Ulang	Jumlah UTTP yang ditera				30 kecamatan	1,410,077,300	Semua Kab/Kota, Semua Kecamatan, Semua Kelurahan	PENDAPATAN ASLI DAERAH				30 kecamatan	1,500,000,000	Dinas Perindustrian dan Perdagangan
3 30 06 2.0 1 02	Pengawasan/ Penyulu han Metrologi Legal	Jumlah UTTP yang diawasi				55 pelaku usaha	126,483,600	Semua Kab/Kota, Semua Kecamatan, Semua Kelurahan	PENDAPATAN ASLI DAERAH		Percepatan pengurangan kemiskinan dan pengangguran		55 pelaku usaha	150,000,000	Dinas Perindustrian dan Perdagangan
3 30 07	<b>PROGRAM PENGGUNAAN DAN PEMASARAN PRODUK DALAM NEGERI</b>						<b>742,348,212</b>							<b>760,000,000</b>	
3 30 07 2.0 1	<b>Pelaksanaan Promosi, Pemasaran dan Peningkatan Penggunaan Produk Dalam Negeri</b>						<b>742,348,212</b>							<b>760,000,000</b>	



**Penetapan Rencana Kerja Pemerintah Daerah (RKPD)  
Kabupaten Karawang  
Tahun 2022**

Kode	Urusan/ Bidang Urusan/ Program/ Kegiatan/ Sub Kegiatan	Indikator Program/ Kegiatan/ Sub Kegiatan	Target Akhir Periode RPJMD	Realisasi Capaian RKPD Tahun 2020	Prakiraan Capaian Target RKPD Tahun 2021	Capaian Kinerja dan Kerangka Pendanaan						Kelompok Sasaran	Prakiraan Maju Rencana Tahun 2023		Perangkat Daerah Penanggung Jawab
						Target 2022	Pagu Indikatif	Lokasi	Sumber Dana	Prioritas			Target	Pagu Indikatif	
										Nasional	Daerah				
3 30 07 2.0 1 01	Pelaksanaan Promosi Penggunaan Produk Dalam Negeri di Tingkat Kabupaten/Kota	jumlah kegiatan promosi produk melalui pameran				4 pameran	200,000,000	Semua Kab/Kota, Semua Kecamatan, Semua Kelurahan	PENDAPATAN ASLI DAERAH		Penyusunan dan melaksanakan kebijakan untuk mempromosikan pariwisata berkelanjutan dan mempromosikan budaya dan produk lokal		4 pameran	200,000,000	Dinas Perindustrian dan Perdagangan
3 30 07 2.0 1 02	Pemasaran dan Peningkatan Penggunaan Produk Dalam Negeri di Tingkat Kabupaten/Kota	jumlah peningkatan outlet				1 paket	482,348,212	Semua Kab/Kota, Semua Kecamatan, Semua Kelurahan	PENDAPATAN ASLI DAERAH		Penyusunan dan melaksanakan kebijakan untuk mempromosikan pariwisata berkelanjutan dan mempromosikan budaya dan produk lokal		1 paket	500,000,000	Dinas Perindustrian dan Perdagangan
3 30 07 2.0 1 03	Peningkatan Sistem dan Jaringan Informasi Perdagangan	jumlah dokumen				1 dokumen	60,000,000	Semua Kab/Kota, Semua Kecamatan, Semua Kelurahan	PENDAPATAN ASLI DAERAH		Penyusunan dan melaksanakan kebijakan untuk mempromosikan pariwisata berkelanjutan dan mempromosikan budaya dan produk lokal		1 dokumen	60,000,000	Dinas Perindustrian dan Perdagangan
<b>3 31</b>	<b>URUSAN PEMERINTAHAN BIDANG PERINDUSTRIAN</b>						<b>15,262,912,340</b>						<b>19,179,483,676</b>		
<b>3 31 01</b>	<b>PROGRAM PENUNJANG URUSAN PEMERINTAHAN DAERAH KABUPATEN/KOTA</b>						<b>14,001,624,340</b>						<b>17,629,483,676</b>		
<b>3 31 01 2.0 1</b>	<b>Perencanaan, Penganggaran, dan Evaluasi Kinerja Perangkat Daerah</b>						<b>115,000,000</b>						<b>115,000,000</b>		
3 31 01 2.0 1 01	Penyusunan Dokumen Perencanaan Perangkat Daerah	Jumlah Dokumen Perangkat Daerah				1 dokumen	20,000,000	Semua Kab/Kota, Semua Kecamatan, Semua Kelurahan	PENDAPATAN ASLI DAERAH		Percepatan pengurangan kemiskinan dan pengangguran		1 dokumen	20,000,000	Dinas Perindustrian dan Perdagangan
3 31 01 2.0 1 02	Koordinasi dan Penyusunan Dokumen RKA-SKPD	Jumlah Dokumen RKA				1 dokumen	25,000,000	Semua Kab/Kota, Semua Kecamatan, Semua Kelurahan	PENDAPATAN ASLI DAERAH		Percepatan pengurangan kemiskinan dan pengangguran		1 dokumen	25,000,000	Dinas Perindustrian dan Perdagangan
3 31 01 2.0 1 04	Koordinasi dan Penyusunan DPA-SKPD	Jumlah Dokumen DKA				1 dokumen	25,000,000	Semua Kab/Kota, Semua Kecamatan, Semua Kelurahan	PENDAPATAN ASLI DAERAH		Percepatan pengurangan kemiskinan dan pengangguran		1 dokumen	25,000,000	Dinas Perindustrian dan Perdagangan

**Penetapan Rencana Kerja Pemerintah Daerah (RKPD)  
Kabupaten Karawang  
Tahun 2022**

Kode	Urusan/ Bidang Urusan/ Program/ Kegiatan/ Sub Kegiatan	Indikator Program/ Kegiatan/ Sub Kegiatan	Target Akhir Periode RPJMD	Realisasi Capaian RKPD Tahun 2020	Prakiraan Capaian Target RKPD Tahun 2021	Capaian Kinerja dan Kerangka Pendanaan						Kelompok Sasaran	Prakiraan Maju Rencana Tahun 2023		Perangkat Daerah Penanggung Jawab
						Target 2022	Pagu Indikatif	Lokasi	Sumber Dana	Prioritas			Target	Pagu Indikatif	
										Nasional	Daerah				
3 31 01 2.0 06	Koordinasi dan Penyusunan Laporan Capaian Kinerja dan Ikhtisar Realisasi Kinerja SKPD	Jumlah Dokumen Laporan Capaian Kinerja dan Ikhtisar Realisasi Kinerja SKPD				1 dokumen	45,000,000	Semua Kab/Kota, Semua Kecamatan, Semua Kelurahan	PENDAPATAN ASLI DAERAH		Percepatan pengurangan kemiskinan dan pengangguran		1 dokumen	45,000,000	Dinas Perindustrian dan Perdagangan
<b>3 31 01 2.0 2</b>	<b>Administrasi Keuangan Perangkat Daerah</b>						<b>10,284,983,096</b>							<b>14,067,663,676</b>	
3 31 01 2.0 01	Penyediaan Gaji dan Tunjangan ASN	Jumlah ASN yang menerima gaji dan tunjangan				100 %	10,250,098,096		PENDAPATAN ASLI DAERAH		Percepatan pengurangan kemiskinan dan pengangguran		100 %	14,032,663,676	Dinas Perindustrian dan Perdagangan
3 31 01 2.0 05	Koordinasi dan Penyusunan Laporan Keuangan Akhir Tahun SKPD	Jumlah Dokumen Laporan Keuangan SKPD				1 dokumen	34,885,000	Semua Kab/Kota, Semua Kecamatan, Semua Kelurahan	PENDAPATAN ASLI DAERAH		Percepatan pengurangan kemiskinan dan pengangguran		1 dokumen	35,000,000	Dinas Perindustrian dan Perdagangan
<b>3 31 01 2.0 3</b>	<b>Administrasi Barang Milik Daerah pada Perangkat Daerah</b>						<b>25,350,000</b>							<b>30,000,000</b>	
3 31 01 2.0 05	Rekonsiliasi dan Penyusunan Laporan Barang Milik Daerah pada SKPD	Jumlah Dokumen Laporan Barang Milik Daerah				1 dokumen	25,350,000	Semua Kab/Kota, Semua Kecamatan, Semua Kelurahan	PENDAPATAN ASLI DAERAH		Percepatan pengurangan kemiskinan dan pengangguran		1 dokumen	30,000,000	Dinas Perindustrian dan Perdagangan
<b>3 31 01 2.0 5</b>	<b>Administrasi Kepegawaian Perangkat Daerah</b>						<b>206,420,000</b>							<b>215,000,000</b>	
3 31 01 2.0 02	Pengadaan Pakaian Dinas Beserta Atribut Kelengkapannya	Jumlah Pakaian dinas				150 stel	146,420,000	Semua Kab/Kota, Semua Kecamatan, Semua Kelurahan	PENDAPATAN ASLI DAERAH		Percepatan pengurangan kemiskinan dan pengangguran		150 stel	150,000,000	Dinas Perindustrian dan Perdagangan
3 31 01 2.0 09	Pendidikan dan Pelatihan Pegawai Berdasarkan Tugas dan Fungsi	Jumlah ASN yang mengikuti diklat				10 orang	60,000,000	Semua Kab/Kota, Semua Kecamatan, Semua Kelurahan	PENDAPATAN ASLI DAERAH		Percepatan pengurangan kemiskinan dan pengangguran		10 orang	65,000,000	Dinas Perindustrian dan Perdagangan
<b>3 31 01 2.0 6</b>	<b>Administrasi Umum Perangkat Daerah</b>						<b>1,174,415,820</b>							<b>1,148,000,000</b>	
3 31 01 2.0 01	Penyediaan Komponen Instalasi Listrik/Penerangan Bangunan Kantor	jumlah item komponen listrik kantor				15 jenis	29,656,000	Semua Kab/Kota, Semua Kecamatan, Semua Kelurahan	PENDAPATAN ASLI DAERAH		Percepatan pengurangan kemiskinan dan pengangguran		15 jenis	30,000,000	Dinas Perindustrian dan Perdagangan
3 31 01 2.0 02	Penyediaan Peralatan dan Perlengkapan Kantor	jumlah item peralatan dan perlengkapan kantor				2 item	399,287,320	Semua Kab/Kota, Semua Kecamatan, Semua Kelurahan	PENDAPATAN ASLI DAERAH		Percepatan pengurangan kemiskinan dan pengangguran		2 item	400,000,000	Dinas Perindustrian dan Perdagangan

**Penetapan Rencana Kerja Pemerintah Daerah (RKPD)  
Kabupaten Karawang  
Tahun 2022**

Kode	Urusan/ Bidang Urusan/ Program/ Kegiatan/ Sub Kegiatan	Indikator Program/ Kegiatan/ Sub Kegiatan	Target Akhir Periode RPJMD	Realisasi Capaian RKPD Tahun 2020	Prakiraan Capaian Target RKPD Tahun 2021	Capaian Kinerja dan Kerangka Pendanaan					Kelompok Sasaran	Prakiraan Maju Rencana Tahun 2023		Perangkat Daerah Penanggung Jawab	
						Target 2022	Pagu Indikatif	Lokasi	Sumber Dana	Prioritas		Target	Pagu Indikatif		
										Nasional					Daerah
3 31 01 2.0 03	Penyediaan Peralatan Rumah Tangga	jumlah item peralatan rumah tangga				25 jenis	67,900,000	Semua Kab/Kota, Semua Kecamatan, Semua Kelurahan	PENDAPATAN ASLI DAERAH		Percepatan pengurangan kemiskinan dan pengangguran		25 jenis	68,000,000	Dinas Perindustrian dan Perdagangan
3 31 01 2.0 04	Penyediaan Bahan Logistik Kantor	jumlah item alat tulis kantor, Jumlah Item Mamin				3 item	219,977,500	Semua Kab/Kota, Semua Kecamatan, Semua Kelurahan	PENDAPATAN ASLI DAERAH		Percepatan pengurangan kemiskinan dan pengangguran		3 item	220,000,000	Dinas Perindustrian dan Perdagangan
3 31 01 2.0 05	Penyediaan Barang Cetakan dan Penggandaan	jumlah item barang cetakan				2 item	148,635,000		PENDAPATAN ASLI DAERAH		Percepatan pengurangan kemiskinan dan pengangguran		2 item	120,000,000	Dinas Perindustrian dan Perdagangan
3 31 01 2.0 06	Penyediaan Bahan Bacaan dan Peraturan Perundang-undangan	Jumlah Jenis Media yang disediakan - jumlah buku bacaan yang akan disediakan				3 jenis	49,320,000	Semua Kab/Kota, Semua Kecamatan, Semua Kelurahan	PENDAPATAN ASLI DAERAH		Percepatan pengurangan kemiskinan dan pengangguran		3 jenis	50,000,000	Dinas Perindustrian dan Perdagangan
3 31 01 2.0 09	Penyelenggaraan Rapat Koordinasi dan Konsultasi SKPD	jumlah orang yg melakukan perjalanan dinas				2 item	259,640,000	Semua Kab/Kota, Semua Kecamatan, Semua Kelurahan	PENDAPATAN ASLI DAERAH		Percepatan pengurangan kemiskinan dan pengangguran		2 item	260,000,000	Dinas Perindustrian dan Perdagangan
<b>3 31 01 2.0 8</b>	<b>Penyediaan Jasa Penunjang Urusan Pemerintahan Daerah</b>						<b>1,562,305,000</b>							<b>1,418,820,000</b>	
3 31 01 2.0 01	Penyediaan Jasa Surat Menyurat	Jumlah materai dan benda pos				3 item	1,485,000	Semua Kab/Kota, Semua Kecamatan, Semua Kelurahan	PENDAPATAN ASLI DAERAH		Percepatan pengurangan kemiskinan dan pengangguran		3 item	1,500,000	Dinas Perindustrian dan Perdagangan
3 31 01 2.0 02	Penyediaan Jasa Komunikasi, Sumber Daya Air dan Listrik	Jumlah no rekening Penyediaan Tenaga Perbaikan Listrik, Penyediaan Listrik, Air Minum/Air Bersih, Telekomunikasi dan Internet				2 item	220,500,000	Semua Kab/Kota, Semua Kecamatan, Semua Kelurahan	PENDAPATAN ASLI DAERAH		Percepatan pengurangan kemiskinan dan pengangguran		2 item	220,500,000	Dinas Perindustrian dan Perdagangan
3 31 01 2.0 03	Penyediaan Jasa Peralatan dan Perlengkapan Kantor	Jumlah jasa peralatan dan perlengkapan kantorn Listrik, Penyediaan Listrik, Air Minum/Air Bersih, Telekomunikasi dan Internet				6 item	89,500,000	Semua Kab/Kota, Semua Kecamatan, Semua Kelurahan	PENDAPATAN ASLI DAERAH		Percepatan pengurangan kemiskinan dan pengangguran		6 item	90,000,000	Dinas Perindustrian dan Perdagangan
3 31 01 2.0 04	Penyediaan Jasa Pelayanan Umum Kantor	Jumlah Tenaga kontrak Kerja yang menerima gaji				3 item	1,250,820,000	Semua Kab/Kota, Semua Kecamatan, Semua Kelurahan	PENDAPATAN ASLI DAERAH		Percepatan pengurangan kemiskinan dan pengangguran		3 item	1,106,820,000	Dinas Perindustrian dan Perdagangan

**Penetapan Rencana Kerja Pemerintah Daerah (RKPD)  
Kabupaten Karawang  
Tahun 2022**

Kode	Urusan/ Bidang Urusan/ Program/ Kegiatan/ Sub Kegiatan	Indikator Program/ Kegiatan/ Sub Kegiatan	Target Akhir Periode RPJMD	Realisasi Capaian RKPD Tahun 2020	Prakiraan Capaian Target RKPD Tahun 2021	Capaian Kinerja dan Kerangka Pendanaan						Kelompok Sasaran	Prakiraan Maju Rencana Tahun 2023		Perangkat Daerah Penanggung Jawab
						Target 2022	Pagu Indikatif	Lokasi	Sumber Dana	Prioritas			Target	Pagu Indikatif	
										Nasional	Daerah				
3 31 01	2.0 9	<b>Pemeliharaan Barang Milik Daerah Penunjang Urusan Pemerintahan Daerah</b>					633,150,424						635,000,000		
3 31 01	2.0 9 01	Penyediaan Jasa Pemeliharaan, Biaya Pemeliharaan dan Pajak Kendaraan Perorangan Dinas atau Kendaraan Dinas Jabatan	Jumlah Kendaraan Perorangan Dinas atau Kendaraan Dinas Jabatan yang dipelihara			4 item	379,738,400	Semua Kab/Kota, Semua Kecamatan, Semua Kelurahan	PENDAPATAN ASLI DAERAH		Percepatan pengurangan kemiskinan dan pengangguran		4 item	380,000,000	Dinas Perindustrian dan Perdagangan
3 31 01	2.0 9 10	Pemeliharaan/Rehabil itasi Sarana dan Prasarana Gedung Kantor atau Bangunan Lainnya	Jumlah Gedung Kantor dan Bangunan Lainnya yang dipelihara/direhabilitasi			4 item	253,412,024	Semua Kab/Kota, Semua Kecamatan, Semua Kelurahan	PENDAPATAN ASLI DAERAH		Percepatan pengurangan kemiskinan dan pengangguran		4 item	255,000,000	Dinas Perindustrian dan Perdagangan
3 31 02		<b>PROGRAM PERENCANAAN DAN PEMBANGUNAN INDUSTRI</b>					882,263,000						1,100,000,000		
3 31 02	2.0 1	<b>Penyusunan dan Evaluasi Rencana Pembangunan Industri Kabupaten/Kota</b>					882,263,000						1,100,000,000		
3 31 02	2.0 1 01	Penyusunan Rencana Pembangunan Industri Kabupaten/Kota	Jumlah dokumen RPIK			1 dokumen	463,160,000	Semua Kab/Kota, Semua Kecamatan, Semua Kelurahan	PENDAPATAN ASLI DAERAH				1 dokumen	500,000,000	Dinas Perindustrian dan Perdagangan
3 31 02	2.0 1 04	Koordinasi, Sinkronisasi, dan Pelaksanaan Pembangunan Sarana dan Prasarana Industri	Jumlah Dokumen Pelaksanaan / kebijakan / regulasi			1 dokumen	119,588,000	Semua Kab/Kota, Semua Kecamatan, Semua Kelurahan	PENDAPATAN ASLI DAERAH				1 dokumen	300,000,000	Dinas Perindustrian dan Perdagangan
3 31 02	2.0 1 05	Koordinasi, Sinkronisasi, dan Pelaksanaan Pemberdayaan Industri dan Peran Serta Masyarakat	Jumlah Dokumen Pelaksanaan / kebijakan / regulasi			1 dokumen	299,515,000	Semua Kab/Kota, Semua Kecamatan, Semua Kelurahan	PENDAPATAN ASLI DAERAH				1 dokumen	300,000,000	Dinas Perindustrian dan Perdagangan
3 31 03		<b>PROGRAM PENGENDALIAN IZIN USAHA INDUSTRI KABUPATEN/KOTA</b>					130,000,000						150,000,000		

**Penetapan Rencana Kerja Pemerintah Daerah (RKPD)  
Kabupaten Karawang  
Tahun 2022**

Kode	Urusan/ Bidang Urusan/ Program/ Kegiatan/ Sub Kegiatan	Indikator Program/ Kegiatan/ Sub Kegiatan	Target Akhir Periode RPJMD	Realisasi Capaian RKPD Tahun 2020	Prakiraan Capaian Target RKPD Tahun 2021	Capaian Kinerja dan Kerangka Pendanaan						Kelompok Sasaran	Prakiraan Maju Rencana Tahun 2023		Perangkat Daerah Penanggung Jawab
						Target 2022	Pagu Indikatif	Lokasi	Sumber Dana	Prioritas			Target	Pagu Indikatif	
										Nasional	Daerah				
3 31 03 2.0 1	Penerbitan Izin Usaha Industri (IUI), Izin Perluasan Usaha Industri (IUPI), Izin Usaha Kawasan Industri (IUKI) dan Izin Perluasan Kawasan Industri (IPKI) Kewenangan Kabupaten/Kota						130,000,000						150,000,000		
3 31 03 2.0 1 01	Fasilitasi Pemenuhan Komitmen perolehan IUI, IUPI, IUKI dan IPKI Kewenangan Kabupaten/Kota dalam Sistem Informasi Industri Nasional (SIINas) yang Terintegrasi dengan Sistem Pelayanan Perizinan Berusaha Terintegrasi secara Elektronik	Jumlah Perusahaan Industri				20 perusahaan	30,000,000	Semua Kab/Kota, Semua Kecamatan, Semua Kelurahan	PENDAPATAN ASLI DAERAH		Percepatan pengurangan kemiskinan dan pengangguran		20 perusahaan	30,000,000	Dinas Perindustrian dan Perdagangan
3 31 03 2.0 1 02	Koordinasi dan Sinkronisasi Pengawasan Perizinan di Bidang Industri Dalam Lingkup IUI, IUPI, IUKI dan IPKI Kewenangan Kabupaten/ Kota	Jumlah Perusahaan Industri				40 perusahaan	100,000,000	Semua Kab/Kota, Semua Kecamatan, Semua Kelurahan	PENDAPATAN ASLI DAERAH				40 perusahaan	120,000,000	Dinas Perindustrian dan Perdagangan
3 31 04	<b>PROGRAM PENGELOLAAN SISTEM INFORMASI INDUSTRI NASIONAL</b>						249,025,000							300,000,000	
3 31 04 2.0 1	Penyediaan Informasi Industri untuk Informasi Industri untuk IUI, IUPI, IUKI dan IPKI Kewenangan Kabupaten/Kota						249,025,000							300,000,000	
3 31 04 2.0 1 01	Fasilitasi Pengumpulan, Pengolahan dan Analisis Data Industri, Data Kawasan Industri serta Data Lain Lingkup Kabupaten/Kota melalui Sistem Informasi Industri Nasional (SIINas)	Jumlah Perusahaan Industri				20 perusahaan	91,500,000	Semua Kab/Kota, Semua Kecamatan, Semua Kelurahan	PENDAPATAN ASLI DAERAH				20 perusahaan	100,000,000	Dinas Perindustrian dan Perdagangan
3 31 04 2.0 1 02	Diseminasi, Publikasi Data Informasi dan Analisa Industri Kabupaten/Kota melalui SIINas	Jumlah Data Informasi Industri				1 dokumen	157,525,000	Semua Kab/Kota, Semua Kecamatan, Semua Kelurahan	PENDAPATAN ASLI DAERAH		Percepatan pengurangan kemiskinan dan pengangguran		1 dokumen	200,000,000	Dinas Perindustrian dan Perdagangan
4	<b>UNSUR PENDUKUNG URUSAN PEMERINTAHAN</b>														

**Penetapan Rencana Kerja Pemerintah Daerah (RKPD)  
Kabupaten Karawang  
Tahun 2022**

Kode	Urusan/ Bidang Urusan/ Program/ Kegiatan/ Sub Kegiatan	Indikator Program/ Kegiatan/ Sub Kegiatan	Target Akhir Periode RPJMD	Realisasi Capaian RKPD Tahun 2020	Prakiraan Capaian Target RKPD Tahun 2021	Capaian Kinerja dan Kerangka Pendanaan						Kelompok Sasaran	Prakiraan Maju Rencana Tahun 2023		Perangkat Daerah Penanggung Jawab
						Target 2022	Pagu Indikatif	Lokasi	Sumber Dana	Prioritas			Target	Pagu Indikatif	
										Nasional	Daerah				
4 01							1,144,528,500							1,103,168,500	
4 01 01							41,360,000							0	
4 01 01			2.0 6				41,360,000							0	
4 01 01			2.0 6	09			41,360,000				Terwujudnya tata kelola pemerintahan dan keuangan daerah yang transparan, akuntabel dan kapabel			0	Sekretariat Daerah
4 01 02							1,103,168,500							1,103,168,500	
4 01 02			2.0 1				1,103,168,500							1,103,168,500	
4 01 02			2.0 1	01			1 DOKUMEN	305,275,000	Semua Kab/Kota, Semua Kecamatan, Semua Kelurahan	PENDAPATAN ASLI DAERAH	Memperkuat Stabilitas Polhukhankam Dan Transformasi Pelayanan Publik		1 DOKUMEN	305,275,000	Sekretariat Daerah
4 01 02			2.0 1	02			6 KECAMATAN	303,402,000	Semua Kab/Kota, Semua Kecamatan, Semua Kelurahan	PENDAPATAN ASLI DAERAH	Memperkuat Stabilitas Polhukhankam Dan Transformasi Pelayanan Publik	Terwujudnya tata kelola pemerintahan dan keuangan daerah yang transparan, akuntabel dan kapabel	6 KECAMATAN	303,402,000	Sekretariat Daerah
4 01 02			2.0 1	03				494,491,500		PENDAPATAN ASLI DAERAH		Terwujudnya tata kelola pemerintahan dan keuangan daerah yang transparan, akuntabel dan kapabel		494,491,500	Sekretariat Daerah
4							<b>UNSUR PENDUKUNG URUSAN PEMERINTAHAN</b>								
4 01							2,348,417,400							2,304,277,400	
4 01 01							44,140,000							0	
4 01 01			2.0 6				44,140,000							0	
4 01 01			2.0 6	09			44,140,000							0	Sekretariat Daerah

**Penetapan Rencana Kerja Pemerintah Daerah (RKPD)  
Kabupaten Karawang  
Tahun 2022**

Kode	Urusan/ Bidang Urusan/ Program/ Kegiatan/ Sub Kegiatan	Indikator Program/ Kegiatan/ Sub Kegiatan	Target Akhir Periode RPJMD	Realisasi Capaian RKPD Tahun 2020	Prakiraan Capaian Target RKPD Tahun 2021	Capaian Kinerja dan Kerangka Pendanaan						Kelompok Sasaran	Prakiraan Maju Rencana Tahun 2023		Perangkat Daerah Penanggung Jawab
						Target 2022	Pagu Indikatif	Lokasi	Sumber Dana	Prioritas			Target	Pagu Indikatif	
										Nasional	Daerah				
4 01 02	<b>PROGRAM PEMERINTAHAN DAN KESEJAHTERAAN RAKYAT</b>						2,304,277,400						2,304,277,400		
4 01 02	2.0 3	<b>Fasilitasi dan Koordinasi Hukum</b>					2,304,277,400						2,304,277,400		
4 01 02	2.0 3	01 Fasilitasi Penyusunan Produk Hukum Daerah	Jumlah Produk Hukum Yang Diterbitkan			860 Produk Hukum	1,238,988,500	Semua Kab/Kota, Semua Kecamatan, Semua Kelurahan	PENDAPATAN ASLI DAERAH		Terwujudnya tata kelola pemerintahan dan keuangan daerah yang transparan, akuntabel dan kapabel	860 Produk Hukum	1,238,988,500	Sekretariat Daerah	
4 01 02	2.0 3	02 Fasilitasi Bantuan Hukum	Jumlah bantuan hukum penanganan perkara			31 perkara	754,634,900	Semua Kab/Kota, Semua Kecamatan, Semua Kelurahan	PENDAPATAN ASLI DAERAH			31 perkara	754,634,900	Sekretariat Daerah	
4 01 02	2.0 3	03 Pendokumentasian Produk Hukum dan Pengelolaan Informasi Hukum	Jumlah dokumen evaluasi dokumentasi produk hukum			15 Dokumen	310,654,000	Semua Kab/Kota, Semua Kecamatan, Semua Kelurahan	PENDAPATAN ASLI DAERAH			15 Dokumen	310,654,000	Sekretariat Daerah	
4		<b>UNSUR PENDUKUNG URUSAN PEMERINTAHAN</b>													
4 01		<b>SEKRETARIAT DAERAH</b>						<b>880,876,000</b>						<b>836,136,000</b>	
4 01 01		<b>PROGRAM PENUNJANG URUSAN PEMERINTAHAN DAERAH KABUPATEN/KOTA</b>					<b>44,740,000</b>						<b>0</b>		
4 01 01	2.0 6	<b>Administrasi Umum Perangkat Daerah</b>					<b>44,740,000</b>						<b>0</b>		
4 01 01	2.0 6	09 Penyelenggaraan Rapat Koordinasi dan Konsultasi SKPD					44,740,000						0	Sekretariat Daerah	
4 01 02		<b>PROGRAM PEMERINTAHAN DAN KESEJAHTERAAN RAKYAT</b>					<b>836,136,000</b>						<b>836,136,000</b>		
4 01 02	2.0 4	<b>Fasilitasi Kerjasama Daerah</b>					<b>836,136,000</b>						<b>836,136,000</b>		
4 01 02	2.0 4	01 Fasilitasi Kerja Sama Dalam Negeri	jumlah dokumen Kerjasama			35 Dokumen	377,916,000	Semua Kab/Kota, Semua Kecamatan, Semua Kelurahan	PENDAPATAN ASLI DAERAH			35 Dokumen	377,916,000	Sekretariat Daerah	

**Penetapan Rencana Kerja Pemerintah Daerah (RKPD)  
Kabupaten Karawang  
Tahun 2022**

Kode	Urusan/ Bidang Urusan/ Program/ Kegiatan/ Sub Kegiatan	Indikator Program/ Kegiatan/ Sub Kegiatan	Target Akhir Periode RPJMD	Realisasi Capaian RKPD Tahun 2020	Prakiraan Capaian Target RKPD Tahun 2021	Capaian Kinerja dan Kerangka Pendanaan					Kelompok Sasaran	Prakiraan Maju Rencana Tahun 2023		Perangkat Daerah Penanggung Jawab	
						Target 2022	Pagu Indikatif	Lokasi	Sumber Dana	Prioritas		Target	Pagu Indikatif		
										Nasional					Daerah
4 01 02 2.0 02	Fasilitasi Kerja Sama Luar Negeri	Jumlah Kerjasama Luarnegri				1 DOKUMEN	196,000,000	Semua Kab/Kota, Semua Kecamatan, Semua Kelurahan	PENDAPATAN ASLI DAERAH			1 DOKUMEN	196,000,000	Sekretariat Daerah	
4 01 02 2.0 03	Evaluasi Pelaksanaan Kerja Sama	Jumlah Dokumen Evaluasi Pelaksanaan Kerjasama Daerah				2 Dokumen	262,220,000	Semua Kab/Kota, Semua Kecamatan, Semua Kelurahan	PENDAPATAN ASLI DAERAH			2 Dokumen	262,220,000	Sekretariat Daerah	
4	<b>UNSUR PENDUKUNG URUSAN PEMERINTAHAN</b>														
4 01	<b>SEKRETARIAT DAERAH</b>						<b>1,011,960,000</b>					<b>968,000,000</b>			
4 01 01	<b>PROGRAM PENUNJANG URUSAN PEMERINTAHAN DAERAH KABUPATEN/KOTA</b>						<b>43,960,000</b>					<b>0</b>			
4 01 01 2.0 6	<b>Administrasi Umum Perangkat Daerah</b>						<b>43,960,000</b>						<b>0</b>		
4 01 01 2.0 6 09	Penyelenggaraan Rapat Koordinasi dan Konsultasi SKPD						43,960,000						0	Sekretariat Daerah	
4 01 03	<b>PROGRAM PEREKONOMIAN DAN PEMBANGUNAN</b>						<b>968,000,000</b>					<b>968,000,000</b>			
4 01 03 2.0 2	<b>Pelaksanaan Administrasi Pembangunan</b>						<b>968,000,000</b>						<b>968,000,000</b>		
4 01 03 2.0 2 01	Fasilitasi Penyusunan Program Pembangunan	Jumlah Laporan Fasilitasi Penyusun Program Pembangunan				2 DOKUMEN	243,000,000	Semua Kab/Kota, Semua Kecamatan, Semua Kelurahan	PENDAPATAN ASLI DAERAH			2 DOKUMEN	243,000,000	Sekretariat Daerah	
4 01 03 2.0 2 02	Pengendalian dan Evaluasi Program Pembangunan	Jumlah Laporan Pengendalian dan Evaluasi Program Pembangunan				2 DOKUMEN	225,000,000	Semua Kab/Kota, Semua Kecamatan, Semua Kelurahan	PENDAPATAN ASLI DAERAH			2 DOKUMEN	225,000,000	Sekretariat Daerah	
4 01 03 2.0 2 03	Pengelolaan Evaluasi dan Pelaporan Pelaksanaan Pembangunan	Jumlah Laporan Pengelolaan Evaluasi dan Pelaporan pelaksanaan Pembangunan				3 DOKUMEN	500,000,000	Semua Kab/Kota, Semua Kecamatan, Semua Kelurahan	PENDAPATAN ASLI DAERAH			3 DOKUMEN	500,000,000	Sekretariat Daerah	
4	<b>UNSUR PENDUKUNG URUSAN PEMERINTAHAN</b>														
4 01	<b>SEKRETARIAT DAERAH</b>						<b>75,616,781,500</b>					<b>72,774,998,700</b>			



**Penetapan Rencana Kerja Pemerintah Daerah (RKPD)  
Kabupaten Karawang  
Tahun 2022**

Kode	Urusan/ Bidang Urusan/ Program/ Kegiatan/ Sub Kegiatan	Indikator Program/ Kegiatan/ Sub Kegiatan	Target Akhir Periode RPJMD	Realisasi Capaian RKPD Tahun 2020	Prakiraan Capaian Target RKPD Tahun 2021	Capaian Kinerja dan Kerangka Pendanaan						Kelompok Sasaran	Prakiraan Maju Rencana Tahun 2023		Perangkat Daerah Penanggung Jawab
						Target 2022	Pagu Indikatif	Lokasi	Sumber Dana	Prioritas			Target	Pagu Indikatif	
										Nasional	Daerah				
4 01 01	PROGRAM PENUNJANG URUSAN PEMERINTAHAN DAERAH KABUPATEN/KOTA						44,140,000						0		
4 01 01	Administrasi Umum Perangkat Daerah						44,140,000						0		
4 01 01	Penyelenggaraan Rapat Koordinasi dan Konsultasi SKPD						44,140,000						0	Sekretariat Daerah	
4 01 02	PROGRAM PEMERINTAHAN DAN KESEJAHTERAAN RAKYAT						75,572,641,500						72,774,998,700		
4 01 02	Pelaksanaan Kebijakan Kesejahteraan Rakyat						75,572,641,500						72,774,998,700		
4 01 02	Fasilitasi Pengelolaan Bina Mental Spiritual	Jumlah Laporan Kegiatan Fasilitasi Pengelolaan Bina Mental Spiritual				10 DOKUMEN	4,000,375,400	Semua Kab/Kota, Semua Kecamatan, Semua Kelurahan				10 DOKUMEN	39,341,998,700	Sekretariat Daerah	
4 01 02	Pelaksanaan Kebijakan, Evaluasi, dan Capaian Kinerja terkait Kesejahteraan Sosial	Jumlah Laporan Pelaksanaan Kebijakan, evaluasi, dan capaian Kinerja terkait Kesejahteraan Sosial				4 DOKUMEN	71,092,078,100	Semua Kab/Kota, Semua Kecamatan, Semua Kelurahan	PENDAPATAN ASLI DAERAH	Terwujudnya tata kelola pemerintahan dan keuangan daerah yang transparan, akuntabel dan kapabel		4 DOKUMEN	31,653,000,000	Sekretariat Daerah	
4 01 02	Pelaksanaan Kebijakan, Evaluasi, dan Capaian Kinerja terkait Kesejahteraan Masyarakat	Jumlah Laporan Pelaksanaan Kebijakan, evaluasi, dan capaian kinerja terkait Kesejahteraan Masyarakat				10 DOKUMEN	480,188,000	Semua Kab/Kota, Semua Kecamatan, Semua Kelurahan	PENDAPATAN ASLI DAERAH			10 DOKUMEN	1,780,000,000	Sekretariat Daerah	
4	<b>UNSUR PENDUKUNG URUSAN PEMERINTAHAN</b>														
4 01	<b>SEKRETARIAT DAERAH</b>						<b>1,325,182,900</b>						<b>1,378,465,000</b>		
4 01 01	PROGRAM PENUNJANG URUSAN PEMERINTAHAN DAERAH KABUPATEN/KOTA						42,140,000						0		
4 01 01	Administrasi Umum Perangkat Daerah						42,140,000						0		
4 01 01	Penyelenggaraan Rapat Koordinasi dan Konsultasi SKPD						42,140,000						0	Sekretariat Daerah	
4 01 03	PROGRAM PEREKONOMIAN DAN PEMBANGUNAN						1,283,042,900						1,378,465,000		

**Penetapan Rencana Kerja Pemerintah Daerah (RKPD)  
Kabupaten Karawang  
Tahun 2022**

Kode	Urusan/ Bidang Urusan/ Program/ Kegiatan/ Sub Kegiatan	Indikator Program/ Kegiatan/ Sub Kegiatan	Target Akhir Periode RPJMD	Realisasi Capaian RKPD Tahun 2020	Prakiraan Capaian Target RKPD Tahun 2021	Capaian Kinerja dan Kerangka Pendanaan						Kelompok Sasaran	Prakiraan Maju Rencana Tahun 2023		Perangkat Daerah Penanggung Jawab
						Target 2022	Pagu Indikatif	Lokasi	Sumber Dana	Prioritas			Target	Pagu Indikatif	
										Nasional	Daerah				
4 01 03 2.0 3	Pengelolaan Pengadaan Barang dan Jasa						1,283,042,900						1,378,465,000		
4 01 03 2.0 3 01	Pengelolaan Pengadaan Barang dan Jasa	Jumlah Laporan Pengelolaan Pelaksanaan Pengadaan Barang dan Jasa				2 DOKUMEN	290,265,000	Semua Kab/Kota, Semua Kecamatan, Semua Kelurahan	PENDAPATAN ASLI DAERAH			2 DOKUMEN	390,265,000	Sekretariat Daerah	
4 01 03 2.0 3 02	Pengelolaan Layanan Pengadaan secara Elektronik	Jumlah Keberlangsungan Layanan Pengadaan Barang / Jasa Secara Elektronik Pemerintah Kabupaten Karawang				12 BULAN	337,427,900	Semua Kab/Kota, Semua Kecamatan, Semua Kelurahan	PENDAPATAN ASLI DAERAH			12 BULAN	332,850,000	Sekretariat Daerah	
4 01 03 2.0 3 03	Pembinaan dan Advokasi Pengadaan Barang dan Jasa	Jumlah Peserta bimtek dan Diklat Pengadaan Barang/Jasa				200 ORANG	655,350,000	Semua Kab/Kota, Semua Kecamatan, Semua Kelurahan	PENDAPATAN ASLI DAERAH			200 ORANG	655,350,000	Sekretariat Daerah	
4	<b>UNSUR PENDUKUNG URUSAN PEMERINTAHAN</b>														
4 01	<b>SEKRETARIAT DAERAH</b>						<b>70,522,591,420</b>						<b>65,360,751,250</b>		
4 01 01	<b>PROGRAM PENUNJANG URUSAN PEMERINTAHAN DAERAH KABUPATEN/KOTA</b>						<b>70,522,591,420</b>						<b>65,360,751,250</b>		
4 01 01 2.0 3	<b>Administrasi Barang Milik Daerah pada Perangkat Daerah</b>						<b>154,726,000</b>						<b>61,540,000</b>		
4 01 01 2.0 3 01	Penyusunan Perencanaan Kebutuhan Barang Milik Daerah SKPD						21,530,000	Semua Kab/Kota, Semua Kecamatan, Semua Kelurahan	PENDAPATAN ASLI DAERAH		Terwujudnya tata kelola pemerintahan dan keuangan daerah yang transparan, akuntabel dan kapabel		21,530,000	Sekretariat Daerah	
4 01 01 2.0 3 06	Penatausahaan Barang Milik Daerah pada SKPD						133,196,000	Semua Kab/Kota, Semua Kecamatan, Semua Kelurahan	PENDAPATAN ASLI DAERAH		Terwujudnya tata kelola pemerintahan dan keuangan daerah yang transparan, akuntabel dan kapabel		40,010,000	Sekretariat Daerah	
4 01 01 2.0 5	<b>Administrasi Kepegawaian Perangkat Daerah</b>						<b>636,831,800</b>						<b>921,715,000</b>		
4 01 01 2.0 5 02	Pengadaan Pakaian Dinas Beserta Atribut Kelengkapannya						636,831,800	Semua Kab/Kota, Semua Kecamatan, Semua Kelurahan	PENDAPATAN ASLI DAERAH		Terwujudnya tata kelola pemerintahan dan keuangan daerah yang transparan, akuntabel dan kapabel		921,715,000	Sekretariat Daerah	

**Penetapan Rencana Kerja Pemerintah Daerah (RKPD)  
Kabupaten Karawang  
Tahun 2022**

Kode	Urusan/ Bidang Urusan/ Program/ Kegiatan/ Sub Kegiatan	Indikator Program/ Kegiatan/ Sub Kegiatan	Target Akhir Periode RPJMD	Realisasi Capaian RKPD Tahun 2020	Prakiraan Capaian Target RKPD Tahun 2021	Capaian Kinerja dan Kerangka Pendanaan					Kelompok Sasaran	Prakiraan Maju Rencana Tahun 2023		Perangkat Daerah Penanggung Jawab	
						Target 2022	Pagu Indikatif	Lokasi	Sumber Dana	Prioritas		Target	Pagu Indikatif		
										Nasional					Daerah
4 01 01 2.0 6	<b>Administrasi Umum Perangkat Daerah</b>						<b>33,938,732,170</b>						<b>22,770,534,500</b>		
4 01 01 2.0 6 01	Penyediaan Komponen Instalasi Listrik/Penerangan Bangunan Kantor	Jumlah Komponen dan Instalasi Listrik/Penerangan untuk Bangunan Kantor				24 paket	1,697,267,200	Semua Kab/Kota, Semua Kecamatan, Semua Kelurahan	PENDAPATAN ASLI DAERAH			24 paket	1,697,240,200	Sekretariat Daerah	
4 01 01 2.0 6 03	Penyediaan Peralatan Rumah Tangga						3,201,411,370	Semua Kab/Kota, Semua Kecamatan, Semua Kelurahan	PENDAPATAN ASLI DAERAH		Terwujudnya tata kelola pemerintahan dan keuangan daerah yang transparan, akuntabel dan kapabel		2,669,367,300	Sekretariat Daerah	
4 01 01 2.0 6 04	Penyediaan Bahan Logistik Kantor						1,875,750,000	Semua Kab/Kota, Semua Kecamatan, Semua Kelurahan	PENDAPATAN ASLI DAERAH		Terwujudnya tata kelola pemerintahan dan keuangan daerah yang transparan, akuntabel dan kapabel		1,815,000,000	Sekretariat Daerah	
4 01 01 2.0 6 05	Penyediaan Barang Cetakan dan Penggandaan						3,023,385,000	Semua Kab/Kota, Semua Kecamatan, Semua Kelurahan	PENDAPATAN ASLI DAERAH		Terwujudnya tata kelola pemerintahan dan keuangan daerah yang transparan, akuntabel dan kapabel		2,149,385,000	Sekretariat Daerah	
4 01 01 2.0 6 06	Penyediaan Bahan Bacaan dan Peraturan Perundang-undangan	Jumlah Bahan Bacaan dan Peraturan Perundang-undangan				12 Bulan	709,720,000	Semua Kab/Kota, Semua Kecamatan, Semua Kelurahan	PENDAPATAN ASLI DAERAH			12 Bulan	709,720,000	Sekretariat Daerah	
4 01 01 2.0 6 07	Penyediaan Bahan/Material						11,266,236,100						0	Sekretariat Daerah	
4 01 01 2.0 6 08	Fasilitasi Kunjungan Tamu	Jumlah Fasilitasi Kunjungan Tamu				180 paket	12,126,172,500	Semua Kab/Kota, Semua Kecamatan, Semua Kelurahan	PENDAPATAN ASLI DAERAH			180 paket	13,729,822,000	Sekretariat Daerah	
4 01 01 2.0 6 09	Penyelenggaraan Rapat Koordinasi dan Konsultasi SKPD						38,790,000				Terwujudnya tata kelola pemerintahan dan keuangan daerah yang transparan, akuntabel dan kapabel		0	Sekretariat Daerah	
4 01 01 2.0 7	<b>Pengadaan Barang Milik Daerah Penunjang Urusan Pemerintah Daerah</b>						<b>15,001,055,750</b>						<b>14,687,055,750</b>		

**Penetapan Rencana Kerja Pemerintah Daerah (RKPD)  
Kabupaten Karawang  
Tahun 2022**

Kode	Urusan/ Bidang Urusan/ Program/ Kegiatan/ Sub Kegiatan	Indikator Program/ Kegiatan/ Sub Kegiatan	Target Akhir Periode RPJMD	Realisasi Capaian RKPD Tahun 2020	Prakiraan Capaian Target RKPD Tahun 2021	Capaian Kinerja dan Kerangka Pendanaan						Kelompok Sasaran	Prakiraan Maju Rencana Tahun 2023		Perangkat Daerah Penanggung Jawab
						Target 2022	Pagu Indikatif	Lokasi	Sumber Dana	Prioritas			Target	Pagu Indikatif	
										Nasional	Daerah				
4 01 01 2.0 7 01	Pengadaan Kendaraan Perorangan Dinas atau Kendaraan Dinas Jabatan						5,344,000,000	Semua Kab/Kota, Semua Kecamatan, Semua Kelurahan	PENDAPATAN ASLI DAERAH		Terwujudnya tata kelola pemerintahan dan keuangan daerah yang transparan, akuntabel dan kapabel		5,403,000,000	Sekretariat Daerah	
4 01 01 2.0 7 05	Pengadaan Mebel						3,324,205,400	Semua Kab/Kota, Semua Kecamatan, Semua Kelurahan	PENDAPATAN ASLI DAERAH		Terwujudnya tata kelola pemerintahan dan keuangan daerah yang transparan, akuntabel dan kapabel		3,231,205,400	Sekretariat Daerah	
4 01 01 2.0 7 10	Pengadaan Sarana dan Prasarana Gedung Kantor atau Bangunan Lainnya						6,332,850,350	Semua Kab/Kota, Semua Kecamatan, Semua Kelurahan	PENDAPATAN ASLI DAERAH		Terwujudnya tata kelola pemerintahan dan keuangan daerah yang transparan, akuntabel dan kapabel		6,052,850,350	Sekretariat Daerah	
<b>4 01 01 2.0 8</b>	<b>Penyediaan Jasa Penunjang Urusan Pemerintahan Daerah</b>						<b>4,463,050,000</b>						<b>13,261,657,000</b>		
4 01 01 2.0 8 02	Penyediaan Jasa Komunikasi, Sumber Daya Air dan Listrik	Jumlah kebutuhan jasa komunikasi , sumberdaya air dan listrik				12 BULAN	953,600,000	Semua Kab/Kota, Semua Kecamatan, Semua Kelurahan	PENDAPATAN ASLI DAERAH			12 BULAN	953,600,000	Sekretariat Daerah	
4 01 01 2.0 8 03	Penyediaan Jasa Peralatan dan Perlengkapan Kantor	Jumlah Peralatan dan perlengkapan Kantor				175 PAKET	0	Semua Kab/Kota, Semua Kecamatan, Semua Kelurahan	PENDAPATAN ASLI DAERAH			175 PAKET	7,918,357,000	Sekretariat Daerah	
4 01 01 2.0 8 04	Penyediaan Jasa Pelayanan Umum Kantor	Jumlah Laporan Jasa Pelayanan Perkantoran				12 bulan	3,509,450,000	Semua Kab/Kota, Semua Kecamatan, Semua Kelurahan	PENDAPATAN ASLI DAERAH			12 bulan	4,389,700,000	Sekretariat Daerah	
<b>4 01 01 2.0 9</b>	<b>Pemeliharaan Barang Milik Daerah Penunjang Urusan Pemerintahan Daerah</b>						<b>13,993,664,000</b>						<b>11,614,249,000</b>		
4 01 01 2.0 9 01	Penyediaan Jasa Pemeliharaan, Biaya Pemeliharaan dan Pajak Kendaraan Perorangan Dinas atau Kendaraan Dinas Jabatan	Jumlah Pemeliharaan Rutin / berkala Mobil jabatan dan tersedianya BBM untuk Oprasional Harian				224 Kali	1,000,009,600	Semua Kab/Kota, Semua Kecamatan, Semua Kelurahan	PENDAPATAN ASLI DAERAH			224 Kali	1,000,009,600	Sekretariat Daerah	

**Penetapan Rencana Kerja Pemerintah Daerah (RKPD)  
Kabupaten Karawang  
Tahun 2022**

Kode	Urusan/ Bidang Urusan/ Program/ Kegiatan/ Sub Kegiatan	Indikator Program/ Kegiatan/ Sub Kegiatan	Target Akhir Periode RPJMD	Realisasi Capaian RKPD Tahun 2020	Prakiraan Capaian Target RKPD Tahun 2021	Capaian Kinerja dan Kerangka Pendanaan					Kelompok Sasaran	Prakiraan Maju Rencana Tahun 2023		Perangkat Daerah Penanggung Jawab	
						Target 2022	Pagu Indikatif	Lokasi	Sumber Dana	Prioritas		Target	Pagu Indikatif		
										Nasional					Daerah
4 01 01 2.0 02	Penyediaan Jasa Pemeliharaan, Biaya Pemeliharaan, Pajak, dan Perizinan Kendaraan Dinas Operasional atau Lapangan	Jumlah Kendaraan Dinas Operasional/Lapangan yang Dipelihara				2789 kali	3,185,012,400	Semua Kab/Kota, Semua Kecamatan, Semua Kelurahan	PENDAPATAN ASLI DAERAH			2789 kali	3,185,012,400	Sekretariat Daerah	
4 01 01 2.0 06	Pemeliharaan Peralatan dan Mesin Lainnya						1,879,392,000						0	Sekretariat Daerah	
4 01 01 2.0 09	Pemeliharaan/Rehabilitasi Gedung Kantor dan Bangunan Lainnya	Jumlah Pemeliharaan Rutin / Berkala Gedung kantor dan Bangunan Lainnya termasuk Sarana dan Prasarana Pendukungnya				42 PAKET	6,984,000,000	Semua Kab/Kota, Semua Kecamatan, Semua Kelurahan	PENDAPATAN ASLI DAERAH			42 PAKET	6,984,200,000	Sekretariat Daerah	
4 01 01 2.0 10	Pemeliharaan/Rehabilitasi Sarana dan Prasarana Gedung Kantor atau Bangunan Lainnya	Jumlah Kebutuhan Pemeliharaan Rutin/Berkala Peralatan Gedung kantor termasuk sarana dan prasarana pendukungnya				6 PAKET	945,250,000	Semua Kab/Kota, Semua Kecamatan, Semua Kelurahan	PENDAPATAN ASLI DAERAH			6 PAKET	445,027,000	Sekretariat Daerah	
4 01 01 2.1 1	<b>Administrasi Keuangan dan Operasional Kepala Daerah dan Wakil Kepala Daerah</b>						<b>290,531,700</b>						<b>0</b>		
4 01 01 2.1 02	Penyediaan Pakaian Dinas dan Atribut Kelengkapan Kepala Daerah dan Wakil Kepala Daerah	jumlah pakaian dinas dan atribut kelengkapan kepala daerah dan wakil kepala daerah				5 jenis	290,531,700					5 jenis	0	Sekretariat Daerah	
4 01 01 2.1 2	<b>Fasilitas Kerumahtanggaan Sekretariat Daerah</b>						<b>2,044,000,000</b>						<b>2,044,000,000</b>		
4 01 01 2.1 01	Penyediaan Kebutuhan Rumah Tangga Kepala Daerah	Jumlah Penyedia Kebutuhan Rumah Tangga Kepala Daerah				3 PAKET	889,601,500	Semua Kab/Kota, Semua Kecamatan, Semua Kelurahan	PENDAPATAN ASLI DAERAH			3 PAKET	889,601,500	Sekretariat Daerah	
4 01 01 2.1 02	Penyediaan Kebutuhan Rumah Tangga Wakil Kepala Daerah	Jumlah Penyedia Kebutuhan Rumah Tangga wakil Kepala Daerah				3 PAKET	662,862,500	Semua Kab/Kota, Semua Kecamatan, Semua Kelurahan	PENDAPATAN ASLI DAERAH			3 PAKET	662,862,500	Sekretariat Daerah	
4 01 01 2.1 03	Penyediaan Kebutuhan Rumah Tangga Sekretariat Daerah	Jumlah Penyedia Kebutuhan Rumah Tangga Sekretariat Daerah				3 PAKET	491,536,000	Semua Kab/Kota, Semua Kecamatan, Semua Kelurahan	PENDAPATAN ASLI DAERAH			3 PAKET	491,536,000	Sekretariat Daerah	
4	<b>UNSUR PENDUKUNG URUSAN PEMERINTAHAN</b>														
4 01	<b>SEKRETARIAT DAERAH</b>						<b>1,170,808,800</b>						<b>1,555,350,000</b>		

**Penetapan Rencana Kerja Pemerintah Daerah (RKPD)  
Kabupaten Karawang  
Tahun 2022**

Kode	Urusan/ Bidang Urusan/ Program/ Kegiatan/ Sub Kegiatan	Indikator Program/ Kegiatan/ Sub Kegiatan	Target Akhir Periode RPJMD	Realisasi Capaian RKPD Tahun 2020	Prakiraan Capaian Target RKPD Tahun 2021	Capaian Kinerja dan Kerangka Pendanaan						Kelompok Sasaran	Prakiraan Maju Rencana Tahun 2023		Perangkat Daerah Penanggung Jawab
						Target 2022	Pagu Indikatif	Lokasi	Sumber Dana	Prioritas			Target	Pagu Indikatif	
										Nasional	Daerah				
4 01 01	PROGRAM PENUNJANG URUSAN PEMERINTAHAN DAERAH KABUPATEN/KOTA						1,170,808,800						1,555,350,000		
4 01 01	2.0 6	Administrasi Umum Perangkat Daerah					47,000,000						0		
4 01 01	2.0 6	09 Penyelenggaraan Rapat Koordinasi dan Konsultasi SKPD					47,000,000						0	Sekretariat Daerah	
4 01 01	2.1 3	Penataan Organisasi					1,123,808,800						1,555,350,000		
4 01 01	2.1 3	01 Pengelolaan Kelembagaan dan Analisis Jabatan	Jumlah Laporan Dokumen Pengelolaan Keagamaan dan Analisis jabatan				8 DOKUMEN	369,000,000	Semua Kab/Kota, Semua Kecamatan, Semua Kelurahan	PENDAPATAN ASLI DAERAH			8 DOKUMEN	534,000,000	Sekretariat Daerah
4 01 01	2.1 3	02 Fasilitasi Pelayanan Publik dan Tata Laksana	Jumlah Laporan Dokumen Fasilitasi Pelayanan Publik dan Tata Laksana				3 DOKUMEN	190,000,000	Semua Kab/Kota, Semua Kecamatan, Semua Kelurahan	PENDAPATAN ASLI DAERAH			3 DOKUMEN	160,000,000	Sekretariat Daerah
4 01 01	2.1 3	03 Peningkatan Kinerja dan Reformasi Birokrasi	Jumlah Laporan Reformasi Birokrasi				1 DOKUMEN	169,201,900	Semua Kab/Kota, Semua Kecamatan, Semua Kelurahan	PENDAPATAN ASLI DAERAH			1 DOKUMEN	244,800,000	Sekretariat Daerah
4 01 01	2.1 3	04 Monitoring, Evaluasi dan Pengendalian Kualitas Pelayanan Publik dan Tata Laksana	Jumlah Laporan Monitoring, Evaluasi, dan pengendalian Kualitas Pelayanan Publik Tata Laksana				1 DOKUMEN	140,000,000	Semua Kab/Kota, Semua Kecamatan, Semua Kelurahan	PENDAPATAN ASLI DAERAH			1 DOKUMEN	140,000,000	Sekretariat Daerah
4 01 01	2.1 3	05 Koordinasi dan Penyusunan Laporan Kinerja Pemerintah Daerah	Jumlah Laporan Kinerja Pemerintah Daerah				2 DOK	255,606,900	Semua Kab/Kota, Semua Kecamatan, Semua Kelurahan	PENDAPATAN ASLI DAERAH			2 DOK	476,550,000	Sekretariat Daerah
4		<b>UNSUR PENDUKUNG URUSAN PEMERINTAHAN</b>													
4 01		<b>SEKRETARIAT DAERAH</b>						<b>41,912,305,830</b>						<b>42,335,752,318</b>	
4 01 01	PROGRAM PENUNJANG URUSAN PEMERINTAHAN DAERAH KABUPATEN/KOTA						41,912,305,830						42,335,752,318		
4 01 01	2.0 1	Perencanaan, Panganggaran, dan Evaluasi Kinerja Perangkat Daerah					374,244,400						351,139,050		

**Penetapan Rencana Kerja Pemerintah Daerah (RKPD)  
Kabupaten Karawang  
Tahun 2022**

Kode	Urusan/ Bidang Urusan/ Program/ Kegiatan/ Sub Kegiatan	Indikator Program/ Kegiatan/ Sub Kegiatan	Target Akhir Periode RPJMD	Realisasi Capaian RKPD Tahun 2020	Prakiraan Capaian Target RKPD Tahun 2021	Capaian Kinerja dan Kerangka Pendanaan					Kelompok Sasaran	Prakiraan Maju Rencana Tahun 2023		Perangkat Daerah Penanggung Jawab	
						Target 2022	Pagu Indikatif	Lokasi	Sumber Dana	Prioritas		Target	Pagu Indikatif		
										Nasional					Daerah
4 01 01 2.0 1 01	Penyusunan Dokumen Perencanaan Perangkat Daerah						236,447,800	Semua Kab/Kota, Semua Kecamatan, Semua Kelurahan	PENDAPATAN ASLI DAERAH		Terwujudnya tata kelola pemerintahan dan keuangan daerah yang transparan, akuntabel dan kapabel		236,447,950	Sekretariat Daerah	
4 01 01 2.0 1 02	Koordinasi dan Penyusunan Dokumen RKA-SKPD						34,626,500	Semua Kab/Kota, Semua Kecamatan, Semua Kelurahan	PENDAPATAN ASLI DAERAH		Terwujudnya tata kelola pemerintahan dan keuangan daerah yang transparan, akuntabel dan kapabel		34,626,500	Sekretariat Daerah	
4 01 01 2.0 1 03	Koordinasi dan Penyusunan Dokumen Perubahan RKA-SKPD						23,105,500				Terwujudnya tata kelola pemerintahan dan keuangan daerah yang transparan, akuntabel dan kapabel		0	Sekretariat Daerah	
4 01 01 2.0 1 04	Koordinasi dan Penyusunan DPA-SKPD						29,020,500	Semua Kab/Kota, Semua Kecamatan, Semua Kelurahan	PENDAPATAN ASLI DAERAH		Terwujudnya tata kelola pemerintahan dan keuangan daerah yang transparan, akuntabel dan kapabel		29,020,500	Sekretariat Daerah	
4 01 01 2.0 1 05	Koordinasi dan Penyusunan Perubahan DPA-SKPD						20,295,000	Semua Kab/Kota, Semua Kecamatan, Semua Kelurahan	PENDAPATAN ASLI DAERAH		Terwujudnya tata kelola pemerintahan dan keuangan daerah yang transparan, akuntabel dan kapabel		20,295,000	Sekretariat Daerah	
4 01 01 2.0 1 06	Koordinasi dan Penyusunan Laporan Capaian Kinerja dan Ikhtisar Realisasi Kinerja SKPD						30,749,100	Semua Kab/Kota, Semua Kecamatan, Semua Kelurahan	PENDAPATAN ASLI DAERAH		Terwujudnya tata kelola pemerintahan dan keuangan daerah yang transparan, akuntabel dan kapabel		30,749,100	Sekretariat Daerah	
<b>4 01 01 2.0 2</b>	<b>Administrasi Keuangan Perangkat Daerah</b>						<b>34,992,321,752</b>						<b>34,875,430,609</b>		
4 01 01 2.0 2 01	Penyediaan Gaji dan Tunjangan ASN						34,832,395,002	Semua Kab/Kota, Semua Kecamatan, Semua Kelurahan	PENDAPATAN ASLI DAERAH		Terwujudnya tata kelola pemerintahan dan keuangan daerah yang transparan, akuntabel dan kapabel		34,831,847,609	Sekretariat Daerah	

**Penetapan Rencana Kerja Pemerintah Daerah (RKPD)  
Kabupaten Karawang  
Tahun 2022**

Kode	Urusan/ Bidang Urusan/ Program/ Kegiatan/ Sub Kegiatan	Indikator Program/ Kegiatan/ Sub Kegiatan	Target Akhir Periode RPJMD	Realisasi Capaian RKPD Tahun 2020	Prakiraan Capaian Target RKPD Tahun 2021	Capaian Kinerja dan Kerangka Pendanaan					Kelompok Sasaran	Prakiraan Maju Rencana Tahun 2023		Perangkat Daerah Penanggung Jawab	
						Target 2022	Pagu Indikatif	Lokasi	Sumber Dana	Prioritas		Target	Pagu Indikatif		
										Nasional					Daerah
4 01 01 2.0 03	Pelaksanaan Penatausahaan dan Pengujian/Verifikasi Keuangan SKPD						116,343,750	Semua Kab/Kota, Semua Kecamatan, Semua Kelurahan			Terwujudnya tata kelola pemerintahan dan keuangan daerah yang transparan, akuntabel dan kapabel			0	Sekretariat Daerah
4 01 01 2.0 05	Koordinasi dan Penyusunan Laporan Keuangan Akhir Tahun SKPD						26,897,000	Semua Kab/Kota, Semua Kecamatan, Semua Kelurahan	PENDAPATAN ASLI DAERAH		Terwujudnya tata kelola pemerintahan dan keuangan daerah yang transparan, akuntabel dan kapabel		26,897,000		Sekretariat Daerah
4 01 01 2.0 07	Koordinasi dan Penyusunan Laporan Keuangan Bulanan/Triwulanan/ Semesteran SKPD						16,686,000	Semua Kab/Kota, Semua Kecamatan, Semua Kelurahan	PENDAPATAN ASLI DAERAH		Terwujudnya tata kelola pemerintahan dan keuangan daerah yang transparan, akuntabel dan kapabel		16,686,000		Sekretariat Daerah
4 01 01 2.0 5	<b>Administrasi Kepegawaian Perangkat Daerah</b>						<b>343,551,400</b>						<b>343,551,400</b>		
4 01 01 2.0 03	Pendataan dan Pengolahan Administrasi Kepegawaian						343,551,400	Semua Kab/Kota, Semua Kecamatan, Semua Kelurahan	PENDAPATAN ASLI DAERAH		Terwujudnya tata kelola pemerintahan dan keuangan daerah yang transparan, akuntabel dan kapabel		343,551,400		Sekretariat Daerah
4 01 01 2.0 6	<b>Administrasi Umum Perangkat Daerah</b>						<b>412,261,000</b>						<b>1,301,922,000</b>		
4 01 01 2.0 09	Penyelenggaraan Rapat Koordinasi dan Konsultasi SKPD						412,261,000	Semua Kab/Kota, Semua Kecamatan, Semua Kelurahan	PENDAPATAN ASLI DAERAH		Terwujudnya tata kelola pemerintahan dan keuangan daerah yang transparan, akuntabel dan kapabel		1,301,922,000		Sekretariat Daerah
4 01 01 2.0 8	<b>Penyediaan Jasa Penunjang Urusan Pemerintahan Daerah</b>						<b>3,694,601,300</b>						<b>3,368,385,000</b>		
4 01 01 2.0 04	Penyediaan Jasa Pelayanan Umum Kantor						3,694,601,300	Semua Kab/Kota, Semua Kecamatan, Semua Kelurahan	PENDAPATAN ASLI DAERAH				3,368,385,000		Sekretariat Daerah
4 01 01 2.1 1	<b>Administrasi Keuangan dan Operasional Kepala Daerah dan Wakil Kepala Daerah</b>						<b>2,095,325,978</b>						<b>2,095,324,259</b>		



**Penetapan Rencana Kerja Pemerintah Daerah (RKPD)  
Kabupaten Karawang  
Tahun 2022**

Kode	Urusan/ Bidang Urusan/ Program/ Kegiatan/ Sub Kegiatan	Indikator Program/ Kegiatan/ Sub Kegiatan	Target Akhir Periode RPJMD	Realisasi Capaian RKPD Tahun 2020	Prakiraan Capaian Target RKPD Tahun 2021	Capaian Kinerja dan Kerangka Pendanaan						Kelompok Sasaran	Prakiraan Maju Rencana Tahun 2023		Perangkat Daerah Penanggung Jawab
						Target 2022	Pagu Indikatif	Lokasi	Sumber Dana	Prioritas			Target	Pagu Indikatif	
										Nasional	Daerah				
4 01 01 2.1 1 01	Penyediaan Gaji dan Tunjangan Kepala Daerah dan Wakil Kepala Daerah						188,788,250	Semua Kab/Kota, Semua Kecamatan, Semua Kelurahan	PENDAPATAN ASLI DAERAH		Terwujudnya tata kelola pemerintahan dan keuangan daerah yang transparan, akuntabel dan kapabel		2,095,324,259	Sekretariat Daerah	
4 01 01 2.1 1 04	Penyediaan Dana Penunjang Operasional Kepala Daerah dan Wakil Kepala Daerah						1,906,537,728		PENDAPATAN ASLI DAERAH				0	Sekretariat Daerah	
4	<b>UNSUR PENDUKUNG URUSAN PEMERINTAHAN</b>														
4 01	<b>SEKRETARIAT DAERAH</b>						<b>1,062,862,500</b>						<b>1,019,622,500</b>		
4 01 01	<b>PROGRAM PENUNJANG URUSAN PEMERINTAHAN DAERAH KABUPATEN/KOTA</b>						<b>43,240,000</b>						<b>0</b>		
4 01 01 2.0 6	<b>Administrasi Umum Perangkat Daerah</b>						<b>43,240,000</b>						<b>0</b>		
4 01 01 2.0 6 09	Penyelenggaraan Rapat Koordinasi dan Konsultasi SKPD						43,240,000				Terwujudnya tata kelola pemerintahan dan keuangan daerah yang transparan, akuntabel dan kapabel		0	Sekretariat Daerah	
4 01 03	<b>PROGRAM PEREKONOMIAN DAN PEMBANGUNAN</b>						<b>1,019,622,500</b>						<b>1,019,622,500</b>		
4 01 03 2.0 1	<b>Pelaksanaan Kebijakan Perekonomian</b>						<b>805,469,750</b>						<b>805,469,750</b>		
4 01 03 2.0 1 01	Koordinasi, Sinkronisasi, Monitoring dan Evaluasi Kebijakan Pengelolaan BUMD dan BLUD						450,000,000	Semua Kab/Kota, Semua Kecamatan, Semua Kelurahan	PENDAPATAN ASLI DAERAH		Terwujudnya tata kelola pemerintahan dan keuangan daerah yang transparan, akuntabel dan kapabel		450,000,000	Sekretariat Daerah	
4 01 03 2.0 1 02	Pengendalian dan Distribusi Perekonomian						117,148,750	Semua Kab/Kota, Semua Kecamatan, Semua Kelurahan	PENDAPATAN ASLI DAERAH		Terwujudnya tata kelola pemerintahan dan keuangan daerah yang transparan, akuntabel dan kapabel		117,148,750	Sekretariat Daerah	
4 01 03 2.0 1 03	Perencanaan dan Pengawasan Ekonomi Mikro kecil						238,321,000	Semua Kab/Kota, Semua Kecamatan, Semua Kelurahan	PENDAPATAN ASLI DAERAH				238,321,000	Sekretariat Daerah	

**Penetapan Rencana Kerja Pemerintah Daerah (RKPD)  
Kabupaten Karawang  
Tahun 2022**

Kode	Urusan/ Bidang Urusan/ Program/ Kegiatan/ Sub Kegiatan	Indikator Program/ Kegiatan/ Sub Kegiatan	Target Akhir Periode RPJMD	Realisasi Capaian RKPD Tahun 2020	Prakiraan Capaian Target RKPD Tahun 2021	Capaian Kinerja dan Kerangka Pendanaan						Kelompok Sasaran	Prakiraan Maju Rencana Tahun 2023		Perangkat Daerah Penanggung Jawab
						Target 2022	Pagu Indikatif	Lokasi	Sumber Dana	Prioritas			Target	Pagu Indikatif	
										Nasional	Daerah				
4 01 03 2.0 4	<b>Pemantauan Kebijakan Sumber Daya Alam</b>						214,152,750						214,152,750		
4 01 03 2.0 4 01	Koordinasi, Sinkronisasi, dan Evaluasi Kebijakan Pertanian, Kehutanan, Kelautan, dan Perikanan						50,661,500	Semua Kab/Kota, Semua Kecamatan, Semua Kelurahan	PENDAPATAN ASLI DAERAH		Terwujudnya tata kelola pemerintahan dan keuangan daerah yang transparan, akuntabel dan kapabel		50,661,500	Sekretariat Daerah	
4 01 03 2.0 4 02	Koordinasi, Sinkronisasi, dan Evaluasi Kebijakan Pertambangan dan Lingkungan Hidup						112,748,000	Semua Kab/Kota, Semua Kecamatan, Semua Kelurahan	PENDAPATAN ASLI DAERAH				112,748,000	Sekretariat Daerah	
4 01 03 2.0 4 03	Koordinasi, Sinkronisasi, dan Evaluasi Kebijakan Energi dan Air						50,743,250	Semua Kab/Kota, Semua Kecamatan, Semua Kelurahan	PENDAPATAN ASLI DAERAH		Terwujudnya tata kelola pemerintahan dan keuangan daerah yang transparan, akuntabel dan kapabel		50,743,250	Sekretariat Daerah	
4	<b>UNSUR PENDUKUNG URUSAN PEMERINTAHAN</b>														
4 01	<b>SEKRETARIAT DAERAH</b>						1,724,151,800							1,085,737,850	
4 01 01	<b>PROGRAM PENUNJANG URUSAN PEMERINTAHAN DAERAH KABUPATEN/KOTA</b>						1,724,151,800							1,085,737,850	
4 01 01 2.0 6	<b>Administrasi Umum Perangkat Daerah</b>						549,237,500							49,086,500	
4 01 01 2.0 6 09	Penyelenggaraan Rapat Koordinasi dan Konsultasi SKPD						500,151,000			Memperkuat Stabilitas Polhukhankam Dan Transformasi Pelayanan Publik	Terwujudnya tata kelola pemerintahan dan keuangan daerah yang transparan, akuntabel dan kapabel		0	Sekretariat Daerah	
4 01 01 2.0 6 10	Penatausahaan Arsip Dinamis pada SKPD						49,086,500	Semua Kab/Kota, Semua Kecamatan, Semua Kelurahan	PENDAPATAN ASLI DAERAH		Terwujudnya tata kelola pemerintahan dan keuangan daerah yang transparan, akuntabel dan kapabel		49,086,500	Sekretariat Daerah	
4 01 01 2.0 8	<b>Penyediaan Jasa Penunjang Urusan Pemerintahan Daerah</b>						69,696,000							69,700,000	

**Penetapan Rencana Kerja Pemerintah Daerah (RKPD)  
Kabupaten Karawang  
Tahun 2022**

Kode	Urusan/ Bidang Urusan/ Program/ Kegiatan/ Sub Kegiatan	Indikator Program/ Kegiatan/ Sub Kegiatan	Target Akhir Periode RPJMD	Realisasi Capaian RKPD Tahun 2020	Prakiraan Capaian Target RKPD Tahun 2021	Capaian Kinerja dan Kerangka Pendanaan						Kelompok Sasaran	Prakiraan Maju Rencana Tahun 2023		Perangkat Daerah Penanggung Jawab
						Target 2022	Pagu Indikatif	Lokasi	Sumber Dana	Prioritas			Target	Pagu Indikatif	
										Nasional	Daerah				
4 01 01 2.0 01	Penyediaan Jasa Surat Menyurat						69,696,000	Semua Kab/Kota, Semua Kecamatan, Semua Kelurahan	PENDAPATAN ASLI DAERAH		Terwujudnya tata kelola pemerintahan dan keuangan daerah yang transparan, akuntabel dan kapabel		69,700,000	Sekretariat Daerah	
4 01 01 2.1 4	<b>Pelaksanaan Protokol dan Komunikasi Pimpinan</b>						<b>1,105,218,300</b>						<b>966,951,350</b>		
4 01 01 2.1 4 01	Fasilitasi Keprotokolan						328,350,800	Semua Kab/Kota, Semua Kecamatan, Semua Kelurahan	PENDAPATAN ASLI DAERAH		Terwujudnya tata kelola pemerintahan dan keuangan daerah yang transparan, akuntabel dan kapabel		190,083,850	Sekretariat Daerah	
4 01 01 2.1 4 02	Fasilitasi Komunikasi Pimpinan						602,700,000	Semua Kab/Kota, Semua Kecamatan, Semua Kelurahan	PENDAPATAN ASLI DAERAH		Terwujudnya tata kelola pemerintahan dan keuangan daerah yang transparan, akuntabel dan kapabel		602,700,000	Sekretariat Daerah	
4 01 01 2.1 4 03	Pendokumentasian Tugas Pimpinan						174,167,500	Semua Kab/Kota, Semua Kecamatan, Semua Kelurahan	PENDAPATAN ASLI DAERAH		Terwujudnya tata kelola pemerintahan dan keuangan daerah yang transparan, akuntabel dan kapabel		174,167,500	Sekretariat Daerah	
4	<b>UNSUR PENDUKUNG URUSAN PEMERINTAHAN</b>														
4 02	<b>SEKRETARIAT DPRD</b>						<b>110,866,235,039</b>							<b>100,482,363,636</b>	
4 02 01	<b>PROGRAM PENUNJANG URUSAN PEMERINTAHAN DAERAH KABUPATEN/KOTA</b>														
4 02 01 2.0 1	<b>Perencanaan, Penganggaran, dan Evaluasi Kinerja Perangkat Daerah</b>						<b>499,430,800</b>						<b>516,425,580</b>		
4 02 01 2.0 1 01	Penyusunan Dokumen Perencanaan Perangkat Daerah						130,900,000						182,589,000	Sekretariat DPRD	
4 02 01 2.0 1 06	Koordinasi dan Penyusunan Laporan Capaian Kinerja dan Ikhtisar Realisasi Kinerja SKPD						39,710,000						48,363,700	Sekretariat DPRD	
4 02 01 2.0 1 07	Evaluasi Kinerja Perangkat Daerah						328,820,800						285,472,880	Sekretariat DPRD	

**Penetapan Rencana Kerja Pemerintah Daerah (RKPD)  
Kabupaten Karawang  
Tahun 2022**

Kode	Urusan/ Bidang Urusan/ Program/ Kegiatan/ Sub Kegiatan	Indikator Program/ Kegiatan/ Sub Kegiatan	Target Akhir Periode RPJMD	Realisasi Capaian RKPD Tahun 2020	Prakiraan Capaian Target RKPD Tahun 2021	Capaian Kinerja dan Kerangka Pendanaan					Kelompok Sasaran	Prakiraan Maju Rencana Tahun 2023		Perangkat Daerah Penanggung Jawab	
						Target 2022	Pagu Indikatif	Lokasi	Sumber Dana	Prioritas		Target	Pagu Indikatif		
										Nasional					Daerah
4 02 01 2.0 2	<b>Administrasi Keuangan Perangkat Daerah</b>						9,228,149,410						11,144,342,240		
4 02 01 2.0 2 01	Penyediaan Gaji dan Tunjangan ASN						9,195,550,210						11,102,415,740	Sekretariat DPRD	
4 02 01 2.0 2 07	Koordinasi dan Penyusunan Laporan Keuangan Bulanan/Triwulanan/ Semesteran SKPD						32,599,200						41,926,500	Sekretariat DPRD	
4 02 01 2.0 5	<b>Administrasi Kepegawaian Perangkat Daerah</b>						1,954,429,000						2,748,767,890		
4 02 01 2.0 5 02	Pengadaan Pakaian Dinas Beserta Atribut Kelengkapannya	Jumlah Pengadaan Pakaian Dinas Beserta Atribut Kelengkapannya					95 Persen	695,185,000		PENDAPATAN ASLI DAERAH			95 Persen	794,012,890	Sekretariat DPRD
4 02 01 2.0 5 11	Bimbingan Teknis Implementasi Peraturan Perundang- Undangan	Jumlah Bimbingan Teknis Implementasi Peraturan Perundang- Undangan					90 Persen	1,259,244,000	Kab. Karawang, Semua Kecamatan, Semua Kelurahan	PENDAPATAN ASLI DAERAH			90 Persen	1,954,755,000	Sekretariat DPRD
4 02 01 2.0 6	<b>Administrasi Umum Perangkat Daerah</b>						5,159,920,200						4,957,565,657		
4 02 01 2.0 6 01	Penyediaan Komponen Instalasi Listrik/Penerangan Bangunan Kantor	Penyediaan Komponen Instalasi Listrik/Penerangan Bangunan Kantor					95 Persen	82,642,700	Kab. Karawang, Semua Kecamatan, Semua Kelurahan	PENDAPATAN ASLI DAERAH			95 Persen	119,395,056	Sekretariat DPRD
4 02 01 2.0 6 02	Penyediaan Peralatan dan Perlengkapan Kantor	Jumlah Penyediaan Jasa Peralatan dan Perlengkapan Kantor					95 Persen	798,330,000	Kab. Karawang, Semua Kecamatan, Semua Kelurahan	PENDAPATAN ASLI DAERAH			95 Persen	576,630,461	Sekretariat DPRD
4 02 01 2.0 6 03	Penyediaan Peralatan Rumah Tangga	Jumlah Penyediaan Peralatan Rumah Tangga					95 Persen	17,720,000	Kab. Karawang, Semua Kecamatan, Semua Kelurahan	PENDAPATAN ASLI DAERAH			95 Persen	49,400,428	Sekretariat DPRD
4 02 01 2.0 6 04	Penyediaan Bahan Logistik Kantor	Penyediaan Bahan Logistik Kantor					95 Persen	568,833,700	Kab. Karawang, Semua Kecamatan, Semua Kelurahan				95 Persen	793,984,576	Sekretariat DPRD
4 02 01 2.0 6 05	Penyediaan Barang Cetakan dan Penggandaan	Penyediaan Barang Cetakan dan Penggandaan					95 Persen	472,822,100	Kab. Karawang, Semua Kecamatan, Semua Kelurahan				95 Persen	584,100,638	Sekretariat DPRD

**Penetapan Rencana Kerja Pemerintah Daerah (RKPD)  
Kabupaten Karawang  
Tahun 2022**

Kode	Urusan/ Bidang Urusan/ Program/ Kegiatan/ Sub Kegiatan	Indikator Program/ Kegiatan/ Sub Kegiatan	Target Akhir Periode RPJMD	Realisasi Capaian RKPD Tahun 2020	Prakiraan Capaian Target RKPD Tahun 2021	Capaian Kinerja dan Kerangka Pendanaan						Kelompok Sasaran	Prakiraan Maju Rencana Tahun 2023		Perangkat Daerah Penanggung Jawab
						Target 2022	Pagu Indikatif	Lokasi	Sumber Dana	Prioritas			Target	Pagu Indikatif	
										Nasional	Daerah				
4 02 01 2.0 06	Penyediaan Bahan Bacaan dan Peraturan Perundang-undangan	Jumlah Penyediaan Bahan Bacaan dan Peraturan Perundang Undangan				95 Persen	388,336,500	Kab. Karawang, Semua Kecamatan, Semua Kelurahan				95 Persen	549,624,350	Sekretariat DPRD	
4 02 01 2.0 08	Fasilitasi Kunjungan Tamu	Jumlah Fasilitasi Kunjungan Tamu				90 Persen	2,709,180,000	Kab. Karawang, Semua Kecamatan, Semua Kelurahan				90 Persen	2,216,549,148	Sekretariat DPRD	
4 02 01 2.0 09	Penyelenggaraan Rapat Koordinasi dan Konsultasi SKPD	Jumlah Penyelenggaraan Rapat Koordinasi dan Konsultasi SKPD				90 Persen	122,055,200	Kab. Karawang, Semua Kecamatan, Semua Kelurahan				90 Persen	67,881,000	Sekretariat DPRD	
<b>4 02 01 2.0 7</b>	<b>Pengadaan Barang Milik Daerah Penunjang Urusan Pemerintah Daerah</b>						<b>3,344,750,000</b>						<b>0</b>		
4 02 01 2.0 02	Pengadaan Kendaraan Dinas Operasional atau Lapangan	Jumlah Kegiatan				0 Persen	3,000,000,000	Kab. Karawang, Semua Kecamatan, Semua Kelurahan	PENDAPATAN ASLI DAERAH			0 Persen	0	Sekretariat DPRD	
4 02 01 2.0 05	Pengadaan Mebel	Jumlah Pengadaan Mebel				0 Persen	344,750,000	Kab. Karawang, Semua Kecamatan, Semua Kelurahan	PENDAPATAN ASLI DAERAH			0 Persen	0	Sekretariat DPRD	
<b>4 02 01 2.0 8</b>	<b>Penyediaan Jasa Penunjang Urusan Pemerintahan Daerah</b>						<b>5,057,413,200</b>						<b>4,340,560,400</b>		
4 02 01 2.0 01	Penyediaan Jasa Surat Menyurat	Jumlah Penyediaan Jasa SURat Menyurat				50 Persen	6,292,000	Kab. Karawang, Semua Kecamatan, Semua Kelurahan				50 Persen	7,623,000	Sekretariat DPRD	
4 02 01 2.0 02	Penyediaan Jasa Komunikasi, Sumber Daya Air dan Listrik	Jumlah Penyediaan Jasa Komunikasi, Sumber Daya Air dan Listrik				90 Persen	729,828,000	Kab. Karawang, Semua Kecamatan, Semua Kelurahan				90 Persen	551,760,000	Sekretariat DPRD	
4 02 01 2.0 03	Penyediaan Jasa Peralatan dan Perlengkapan Kantor						844,200,000						481,338,000	Sekretariat DPRD	

**Penetapan Rencana Kerja Pemerintah Daerah (RKPD)  
Kabupaten Karawang  
Tahun 2022**

Kode	Urusan/ Bidang Urusan/ Program/ Kegiatan/ Sub Kegiatan	Indikator Program/ Kegiatan/ Sub Kegiatan	Target Akhir Periode RPJMD	Realisasi Capaian RKPD Tahun 2020	Prakiraan Capaian Target RKPD Tahun 2021	Capaian Kinerja dan Kerangka Pendanaan					Kelompok Sasaran	Prakiraan Maju Rencana Tahun 2023		Perangkat Daerah Penanggung Jawab	
						Target 2022	Pagu Indikatif	Lokasi	Sumber Dana	Prioritas		Target	Pagu Indikatif		
										Nasional					Daerah
4 02 01 2.0 8 04	Penyediaan Jasa Pelayanan Umum Kantor	Jumlah Penyediaan Jasa Pelayanan Umum Kantor				95 Persen	3,477,093,200	Kab. Karawang, Semua Kecamatan, Semua Kelurahan				95 Persen	3,299,839,400	Sekretariat DPRD	
<b>4 02 01 2.0 9</b>	<b>Pemeliharaan Barang Milik Daerah Penunjang Urusan Pemerintahan Daerah</b>						<b>4,198,905,500</b>						<b>3,430,567,316</b>		
4 02 01 2.0 9 01	Penyediaan Jasa Pemeliharaan, Biaya Pemeliharaan dan Pajak Kendaraan Perorangan Dinas atau Kendaraan Dinas Jabatan	Jumlah Penyediaan Jasa Pemeliharaan, Biaya Pemeliharaan dan Pajak Kendaraan Perorangan Dinas atau Jabatan				95 Persen	1,189,644,800	Kab. Karawang, Semua Kecamatan, Semua Kelurahan				95 Persen	1,413,752,626	Sekretariat DPRD	
4 02 01 2.0 9 09	Pemeliharaan/Rehabilitasi Gedung Kantor dan Bangunan Lainnya	Jumlah Pemeliharaan/Rehabilitasi Gedung Kantor atau Bangunan Lainnya				0 Persen	0	Kab. Karawang, Semua Kecamatan, Semua Kelurahan	PENDAPATAN ASLI DAERAH			0 Persen	0	Sekretariat DPRD	
4 02 01 2.0 9 10	Pemeliharaan/Rehabilitasi Sarana dan Prasarana Gedung Kantor atau Bangunan Lainnya	Jumlah Pemeliharaan/Rehabilitasi Sarana dan Prasarana Gedung Kantor atau Bangunan Lainnya				95 Persen	3,009,260,700	Kab. Karawang, Semua Kecamatan, Semua Kelurahan				95 Persen	2,016,814,690	Sekretariat DPRD	
<b>4 02 01 2.1 3</b>	<b>Penataan Organisasi</b>						<b>30,300,000</b>						<b>40,051,000</b>		
4 02 01 2.1 3 02	Fasilitasi Pelayanan Publik dan Tata Laksana	Jumlah Fasilitasi Pelayanan Publik dan Tata Laksana				60 Persen	30,300,000	Kab. Karawang, Semua Kecamatan, Semua Kelurahan				60 Persen	40,051,000	Sekretariat DPRD	
<b>4 02 01 2.1 5</b>	<b>Layanan Keuangan dan Kesejahteraan DPRD</b>						<b>40,447,377,429</b>						<b>42,520,599,697</b>		
4 02 01 2.1 5 01	Penyelenggaraan Administrasi Keuangan DPRD	Jumlah Penyelenggaraan Administrasi Keuangan DPRD				95 Persen	40,102,934,329	Kab. Karawang, Semua Kecamatan, Semua Kelurahan				95 Persen	42,066,068,255	Sekretariat DPRD	
4 02 01 2.1 5 02	Penyediaan Pakaian Dinas dan Atribut DPRD	Jumlah Penyediaan Dinas dan Atribut DPRD				95 Persen	344,443,100	Kab. Karawang, Semua Kecamatan, Semua Kelurahan				95 Persen	454,531,442	Sekretariat DPRD	
<b>4 02 01 2.1 6</b>	<b>Layanan Administrasi DPRD</b>						<b>10,632,455,000</b>						<b>6,429,070,918</b>		

**Penetapan Rencana Kerja Pemerintah Daerah (RKPD)  
Kabupaten Karawang  
Tahun 2022**

Kode	Urusan/ Bidang Urusan/ Program/ Kegiatan/ Sub Kegiatan	Indikator Program/ Kegiatan/ Sub Kegiatan	Target Akhir Periode RPJMD	Realisasi Capaian RKPD Tahun 2020	Prakiraan Capaian Target RKPD Tahun 2021	Capaian Kinerja dan Kerangka Pendanaan					Kelompok Sasaran	Prakiraan Maju Rencana Tahun 2023		Perangkat Daerah Penanggung Jawab	
						Target 2022	Pagu Indikatif	Lokasi	Sumber Dana	Prioritas		Target	Pagu Indikatif		
										Nasional					Daerah
4 02 01 2.1 03	Fasilitasi Rapat Koordinasi dan Konsultasi DPRD	Jumlah Fasilitasi Rapat Koordinasi dan Konsultasi				95 Persen	10,632,455,000	Kab. Karawang, Semua Kecamatan, Semua Kelurahan				95 Persen	6,429,070,918	Sekretariat DPRD	
4 02 02	<b>PROGRAM DUKUNGAN PELAKSANAAN TUGAS DAN FUNGSI DPRD</b>						<b>30,313,104,500</b>						<b>24,354,412,938</b>		
4 02 02 2.0 1	<b>Pembentukan Peraturan Daerah dan Peraturan DPRD</b>						<b>10,640,986,000</b>						<b>8,674,556,550</b>		
4 02 02 2.0 1 01	Penyusunan dan Pembahasan Program Pembentukan Peraturan Daerah	Jumlah Penyusunan dan Pembahasan Program Pembentukan Peraturan Daerah				85 Persen	3,984,133,000					85 Persen	3,959,434,600	Sekretariat DPRD	
4 02 02 2.0 1 02	Pembahasan Rancangan Peraturan Daerah	Jumlah Pembahasan Rancangan Peraturan Daerah				85 Persen	6,544,433,000	Kab. Karawang, Semua Kecamatan, Semua Kelurahan				85 Persen	4,578,452,450	Sekretariat DPRD	
4 02 02 2.0 1 04	Fasilitasi Penyusunan Penjelasan/Keterangan dan/atau Naskah Akademik	Jumlah Fasilitasi Penyusunan Penjelasan/Keterangan dan Atau Naskah Akademik				95 Persen	112,420,000	Kab. Karawang, Semua Kecamatan, Semua Kelurahan				95 Persen	136,669,500	Sekretariat DPRD	
4 02 02 2.0 2	<b>Pembahasan Kebijakan Anggaran</b>						<b>4,374,237,600</b>						<b>3,417,935,400</b>		
4 02 02 2.0 2 01	Pembahasan KUA dan PPAS	Jumlah Pembahasan KUA dan PPAS				85 Persen	694,689,000	Kab. Karawang, Semua Kecamatan, Semua Kelurahan				85 Persen	569,244,500	Sekretariat DPRD	
4 02 02 2.0 2 02	Pembahasan Perubahan KUA dan Perubahan PPAS	Jumlah Pembahasan Perubahan KUA dan Perubahan PPAS				85 Persen	694,689,000	Kab. Karawang, Semua Kecamatan, Semua Kelurahan				85 Persen	569,244,500	Sekretariat DPRD	
4 02 02 2.0 2 03	Pembahasan APBD	Jumlah Pembahasan APBD				85 Persen	694,689,000	Kab. Karawang, Semua Kecamatan, Semua Kelurahan				85 Persen	570,067,300	Sekretariat DPRD	
4 02 02 2.0 2 04	Pembahasan APBD Perubahan	Jumlah Pembahasan APBD Perubahan				85 Persen	694,689,000	Kab. Karawang, Semua Kecamatan, Semua Kelurahan				85 Persen	570,067,300	Sekretariat DPRD	

**Penetapan Rencana Kerja Pemerintah Daerah (RKPD)  
Kabupaten Karawang  
Tahun 2022**

Kode	Urusan/ Bidang Urusan/ Program/ Kegiatan/ Sub Kegiatan	Indikator Program/ Kegiatan/ Sub Kegiatan	Target Akhir Periode RPJMD	Realisasi Capaian RKPD Tahun 2020	Prakiraan Capaian Target RKPD Tahun 2021	Capaian Kinerja dan Kerangka Pendanaan					Kelompok Sasaran	Prakiraan Maju Rencana Tahun 2023		Perangkat Daerah Penanggung Jawab	
						Target 2022	Pagu Indikatif	Lokasi	Sumber Dana	Prioritas		Target	Pagu Indikatif		
										Nasional					Daerah
4 02 02 2.0 06	Pembahasan Pertanggungjawaban APBD	Jumlah Pertanggungjawaban APBD				95 Persen	1,595,481,600	Kab. Karawang, Semua Kecamatan, Semua Kelurahan				95 Persen	1,139,311,800	Sekretariat DPRD	
<b>4 02 02 2.0 3</b>	<b>Pengawasan Penyelenggaraan Pemerintahan</b>						<b>1,482,841,600</b>						<b>514,371,000</b>		
4 02 02 2.0 07	Pengawasan Penggunaan Anggaran	Jumlah Pengawasan Penggunaan Anggaran				90 Persen	1,482,841,600	Kab. Karawang, Semua Kecamatan, Semua Kelurahan				90 Persen	514,371,000	Sekretariat DPRD	
<b>4 02 02 2.0 4</b>	<b>Peningkatan Kapasitas DPRD</b>						<b>3,175,528,100</b>						<b>2,965,047,100</b>		
4 02 02 2.0 02	Pendalaman Tugas DPRD						2,671,304,000						2,484,372,000	Sekretariat DPRD	
4 02 02 2.0 03	Publikasi dan Dokumentasi Dewan	Jumlah Publikasi dan Dokumentasi Dewan				60 Persen	282,224,100	Kab. Karawang, Semua Kecamatan, Semua Kelurahan				60 Persen	197,535,100	Sekretariat DPRD	
4 02 02 2.0 05	Penyediaan Tenaga Ahli Fraksi	Jumlah Penyediaan Tenaga Ahli Fraksi				95 Persen	222,000,000	Kab. Karawang, Semua Kecamatan, Semua Kelurahan				95 Persen	283,140,000	Sekretariat DPRD	
4 02 02 2.0 06	Penyelenggaraan Hubungan Masyarakat	Jumlah Penyelenggaraan Hubungan Masyarakat				0 Persen	0	Kab. Karawang, Semua Kecamatan, Semua Kelurahan	PENDAPATAN ASLI DAERAH			0 Persen	0	Sekretariat DPRD	
<b>4 02 02 2.0 5</b>	<b>Penyerapan dan Penghimpunan Aspirasi Masyarakat</b>						<b>3,491,220,000</b>						<b>2,631,362,800</b>		
4 02 02 2.0 03	Pelaksanaan Reses	Jumlah Pelaksanaan Reses				95 Persen	3,491,220,000	Kab. Karawang, Semua Kecamatan, Semua Kelurahan				95 Persen	2,631,362,800	Sekretariat DPRD	
<b>4 02 02 2.0 6</b>	<b>Pelaksanaan dan Pengawasan Kode Etik DPRD</b>						<b>1,069,724,000</b>						<b>434,281,100</b>		
4 02 02 2.0 02	Pengawasan Kode Etik DPRD	Jumlah Pengawasan Kode Etik DPRD				95 Persen	1,069,724,000					95 Persen	434,281,100	Sekretariat DPRD	
<b>4 02 02 2.0 7</b>	<b>Pembahasan Kerja Sama Daerah</b>						<b>1,923,278,600</b>						<b>2,142,030,088</b>		



**Penetapan Rencana Kerja Pemerintah Daerah (RKPD)  
Kabupaten Karawang  
Tahun 2022**

Kode	Urusan/ Bidang Urusan/ Program/ Kegiatan/ Sub Kegiatan	Indikator Program/ Kegiatan/ Sub Kegiatan	Target Akhir Periode RPJMD	Realisasi Capaian RKPD Tahun 2020	Prakiraan Capaian Target RKPD Tahun 2021	Capaian Kinerja dan Kerangka Pendanaan						Kelompok Sasaran	Prakiraan Maju Rencana Tahun 2023		Perangkat Daerah Penanggung Jawab
						Target 2022	Pagu Indikatif	Lokasi	Sumber Dana	Prioritas			Target	Pagu Indikatif	
										Nasional	Daerah				
4 02 02 2.0 02	Penyusunan Bahan Komunikasi dan Publikasi	Jumlah Penyusunan Bahan Komunikasi dan Publikasi				60 Persen	1,923,278,600	Kab. Karawang, Semua Kecamatan, Semua Kelurahan				60 Persen	2,142,030,088	Sekretariat DPRD	
<b>4 02 02 2.0 8</b>	<b>Fasilitasi Tugas DPRD</b>						<b>4,155,288,600</b>						<b>3,574,828,900</b>		
4 02 02 2.0 03	Fasilitasi Pelaksanaan Tugas Badan Musyawarah	Jumlah Fasilitasi Pelaksanan Tugas Badan Musyawarah				90 Persen	4,155,288,600	Kab. Karawang, Semua Kecamatan, Semua Kelurahan	PENDAPATAN ASLI DAERAH			90 Persen	3,574,828,900	Sekretariat DPRD	
<b>5</b>	<b>UNSUR PENUNJANG URUSAN PEMERINTAHAN</b>														
<b>5 01</b>	<b>PERENCANAAN</b>							<b>18,689,714,700</b>						<b>17,948,853,060</b>	
<b>5 01 01</b>	<b>PROGRAM PENUNJANG URUSAN PEMERINTAHAN DAERAH KABUPATEN/KOTA</b>							<b>11,230,033,800</b>						<b>11,393,861,600</b>	
<b>5 01 01 2.0 1</b>	<b>Perencanaan, Penganggaran, dan Evaluasi Kinerja Perangkat Daerah</b>							<b>120,626,000</b>						<b>285,362,800</b>	
5 01 01 2.0 01	Penyusunan Dokumen Perencanaan Perangkat Daerah	Jumlah Dokumen Yang Disusun				2 Dokumen	94,435,000	Kab. Karawang, Semua Kecamatan, Semua Kelurahan	PENDAPATAN ASLI DAERAH			2 Dokumen	259,171,800	Badan Perencanaan Pembangunan Daerah	
5 01 01 2.0 06	Koordinasi dan Penyusunan Laporan Capaian Kinerja dan Ikhtisar Realisasi Kinerja SKPD	Jumlah Dokumen Pelaporan Capaian Kinerja dan Ikhtisar Realisasi Kinerja SKPD				1 Dokumen	26,191,000	Kab. Karawang, Semua Kecamatan, Semua Kelurahan	PENDAPATAN ASLI DAERAH			1 Dokumen	26,191,000	Badan Perencanaan Pembangunan Daerah	
<b>5 01 01 2.0 2</b>	<b>Administrasi Keuangan Perangkat Daerah</b>							<b>8,350,876,000</b>						<b>8,350,876,000</b>	
5 01 01 2.0 01	Penyediaan Gaji dan Tunjangan ASN	Gaji dan Tunjangan				14 bulan	8,311,896,000	Semua Kab/Kota, Semua Kecamatan, Semua Kelurahan	Dana Transfer Umum - Dana Alokasi Umum			14 bulan	8,311,896,000	Badan Perencanaan Pembangunan Daerah	
5 01 01 2.0 05	Koordinasi dan Penyusunan Laporan Keuangan Akhir Tahun SKPD	Jumlah Dokumen Pelaporan Capaian Kinerja Keuangan Akhir Tahun				1 Dokumen	19,490,000	Kab. Karawang, Semua Kecamatan, Semua Kelurahan	PENDAPATAN ASLI DAERAH			1 Dokumen	19,490,000	Badan Perencanaan Pembangunan Daerah	

**Penetapan Rencana Kerja Pemerintah Daerah (RKPD)  
Kabupaten Karawang  
Tahun 2022**

Kode	Urusan/ Bidang Urusan/ Program/ Kegiatan/ Sub Kegiatan	Indikator Program/ Kegiatan/ Sub Kegiatan	Target Akhir Periode RPJMD	Realisasi Capaian RKPD Tahun 2020	Prakiraan Capaian Target RKPD Tahun 2021	Capaian Kinerja dan Kerangka Pendanaan					Kelompok Sasaran	Prakiraan Maju Rencana Tahun 2023		Perangkat Daerah Penanggung Jawab	
						Target 2022	Pagu Indikatif	Lokasi	Sumber Dana	Prioritas		Target	Pagu Indikatif		
										Nasional					Daerah
5 01 01 2.0 07	Koordinasi dan Penyusunan Laporan Keuangan Bulanan/Triwulanan/ Semesteran SKPD	Jumlah Dokumen Pelaporan Capaian Kinerja Keuangan Semesteran				1 Dokumen	19,490,000	Kab. Karawang, Semua Kecamatan, Semua Kelurahan	PENDAPATAN ASLI DAERAH			1 Dokumen	19,490,000	Badan Perencanaan Pembangunan Daerah	
<b>5 01 01 2.0 3</b>	<b>Administrasi Barang Milik Daerah pada Perangkat Daerah</b>						<b>19,490,000</b>						<b>19,490,000</b>		
5 01 01 2.0 06	Penatausahaan Barang Milik Daerah pada SKPD	Jumlah Dokumen Laporan Data Aset Bappeda Kabupaten Karawang				1 Dokumen	19,490,000	Kab. Karawang, Semua Kecamatan, Semua Kelurahan	PENDAPATAN ASLI DAERAH			1 Dokumen	19,490,000	Badan Perencanaan Pembangunan Daerah	
<b>5 01 01 2.0 5</b>	<b>Administrasi Kepegawaian Perangkat Daerah</b>						<b>171,060,000</b>						<b>171,060,000</b>		
5 01 01 2.0 02	Pengadaan Pakaian Dinas Beserta Atribut Kelengkapannya	Jumlah Pakaian Dinas dan Perlengkapannya dan Hari-hari Tertentu				44 Stel	71,060,000	Kab. Karawang, Semua Kecamatan, Semua Kelurahan	PENDAPATAN ASLI DAERAH			44 Stel	71,060,000	Badan Perencanaan Pembangunan Daerah	
5 01 01 2.0 09	Pendidikan dan Pelatihan Pegawai Berdasarkan Tugas dan Fungsi	Meningkan Pengetahuan, Wawasan dan Kemampuan Teknis Pegawai				35 Pegawai	100,000,000	Kab. Karawang, Semua Kecamatan, Semua Kelurahan	PENDAPATAN ASLI DAERAH			35 Pegawai	100,000,000	Badan Perencanaan Pembangunan Daerah	
<b>5 01 01 2.0 6</b>	<b>Administrasi Umum Perangkat Daerah</b>						<b>1,620,201,100</b>						<b>1,619,292,100</b>		
5 01 01 2.0 01	Penyediaan Komponen Instalasi Listrik/Penerangan Bangunan Kantor	Tersedianya Komponen Instalasi Listrik/Penerangan Bangunan Kantor				5 Jenis	83,508,000	Kab. Karawang, Semua Kecamatan, Semua Kelurahan	PENDAPATAN ASLI DAERAH			5 Jenis	83,508,000	Badan Perencanaan Pembangunan Daerah	
5 01 01 2.0 02	Penyediaan Peralatan dan Perlengkapan Kantor	Tersedianya Peralatan dan Perlengkapan Kantor				20 Jenis	658,092,200	Kab. Karawang, Semua Kecamatan, Semua Kelurahan	PENDAPATAN ASLI DAERAH			20 Jenis	657,183,200	Badan Perencanaan Pembangunan Daerah	
5 01 01 2.0 03	Penyediaan Peralatan Rumah Tangga	Tersedianya Peralatan Rumah Tangga pada Kantor Bappeda Kabupaten Karawang				22 Jenis	64,765,000	Kab. Karawang, Semua Kecamatan, Semua Kelurahan	PENDAPATAN ASLI DAERAH			22 Jenis	64,765,000	Badan Perencanaan Pembangunan Daerah	
5 01 01 2.0 04	Penyediaan Bahan Logistik Kantor	Tersedianya Alat Tulis Kantor				41 Jenis	176,992,700	Kab. Karawang, Semua Kecamatan, Semua Kelurahan	PENDAPATAN ASLI DAERAH			41 Jenis	176,992,700	Badan Perencanaan Pembangunan Daerah	

**Penetapan Rencana Kerja Pemerintah Daerah (RKPD)  
Kabupaten Karawang  
Tahun 2022**

Kode	Urusan/ Bidang Urusan/ Program/ Kegiatan/ Sub Kegiatan	Indikator Program/ Kegiatan/ Sub Kegiatan	Target Akhir Periode RPJMD	Realisasi Capaian RKPD Tahun 2020	Prakiraan Capaian Target RKPD Tahun 2021	Capaian Kinerja dan Kerangka Pendanaan						Kelompok Sasaran	Prakiraan Maju Rencana Tahun 2023		Perangkat Daerah Penanggung Jawab
						Target 2022	Pagu Indikatif	Lokasi	Sumber Dana	Prioritas			Target	Pagu Indikatif	
										Nasional	Daerah				
5 01 01 2.0 05 6	Penyediaan Barang Cetak dan Penggandaan	Tersedianya Barang Cetak dan Terselenggaranya Pengadaan Surat-Menyurat dan Dokumen Dinas pada Kantor Bappeda Kabupaten Karawang				11 Jenis	120,028,200	Kab. Karawang, Semua Kecamatan, Semua Kelurahan	PENDAPATAN ASLI DAERAH			11 Jenis	120,028,200	Badan Perencanaan Pembangunan Daerah	
5 01 01 2.0 06 6	Penyediaan Bahan Bacaan dan Peraturan Perundang-undangan	Tersedianya Referensi pada Bappeda Kabupaten Karawang				3 Jenis	61,400,000	Kab. Karawang, Semua Kecamatan, Semua Kelurahan	PENDAPATAN ASLI DAERAH			3 Jenis	61,400,000	Badan Perencanaan Pembangunan Daerah	
5 01 01 2.0 08 6	Fasilitasi Kunjungan Tamu	Tersedianya Makan dan Minum Pegawai, Rapat, Tamu pada Kantor Bappeda Kabupaten Karawang				6100 Dus	263,485,000	Kab. Karawang, Semua Kecamatan, Semua Kelurahan	PENDAPATAN ASLI DAERAH			6100 Dus	263,485,000	Badan Perencanaan Pembangunan Daerah	
5 01 01 2.0 09 6	Penyelenggaraan Rapat Koordinasi dan Konsultasi SKPD	Terselenggaranya Kegiatan Koordinasi ke Luar Daerah				12 Bulan	191,930,000	Kab. Karawang, Semua Kecamatan, Semua Kelurahan	PENDAPATAN ASLI DAERAH			12 Bulan	191,930,000	Badan Perencanaan Pembangunan Daerah	
<b>5 01 01 2.0 8</b>	<b>Penyediaan Jasa Penunjang Urusan Pemerintahan Daerah</b>						<b>301,766,000</b>						<b>301,766,000</b>		
5 01 01 2.0 01 8	Penyediaan Jasa Surat Menyurat	Terselenggaranya Koordinasi dan Komunikasi Bappeda Kabupaten Karawang dengan SKPD Lain				1 Jenis	29,995,000	Kab. Karawang, Semua Kecamatan, Semua Kelurahan	PENDAPATAN ASLI DAERAH			1 Jenis	29,995,000	Badan Perencanaan Pembangunan Daerah	
5 01 01 2.0 02 8	Penyediaan Jasa Komunikasi, Sumber Daya Air dan Listrik	Terpenuhinya Pelayanan Komunikasi Kantor Dengan Baik				12 Bulan	86,772,000	Kab. Karawang, Semua Kecamatan, Semua Kelurahan	PENDAPATAN ASLI DAERAH			12 Bulan	86,772,000	Badan Perencanaan Pembangunan Daerah	
5 01 01 2.0 04 8	Penyediaan Jasa Pelayanan Umum Kantor	Terlaksananya Jasa Administrasi Keuangan				12 Bulan	184,999,000	Kab. Karawang, Semua Kecamatan, Semua Kelurahan	PENDAPATAN ASLI DAERAH			12 Bulan	184,999,000	Badan Perencanaan Pembangunan Daerah	
<b>5 01 01 2.0 9</b>	<b>Pemeliharaan Barang Milik Daerah Penunjang Urusan Pemerintahan Daerah</b>						<b>646,014,700</b>						<b>646,014,700</b>		

**Penetapan Rencana Kerja Pemerintah Daerah (RKPD)  
Kabupaten Karawang  
Tahun 2022**

Kode	Urusan/ Bidang Urusan/ Program/ Kegiatan/ Sub Kegiatan	Indikator Program/ Kegiatan/ Sub Kegiatan	Target Akhir Periode RPJMD	Realisasi Capaian RKPD Tahun 2020	Prakiraan Capaian Target RKPD Tahun 2021	Capaian Kinerja dan Kerangka Pendanaan						Kelompok Sasaran	Prakiraan Maju Rencana Tahun 2023		Perangkat Daerah Penanggung Jawab
						Target 2022	Pagu Indikatif	Lokasi	Sumber Dana	Prioritas			Target	Pagu Indikatif	
										Nasional	Daerah				
5 01 01 2.0 9 02	Penyediaan Jasa Pemeliharaan, Biaya Pemeliharaan, Pajak, dan Perizinan Kendaraan Dinas Operasional atau Lapangan	Terpenuhinya Kebutuhan Pemeliharaan Rutin Kendaraan Roda 4 dan Roda 2 pada Kantor Bappeda Kabupaten Karawang				34 Unit	505,714,700	Kab. Karawang, Semua Kecamatan, Semua Kelurahan	PENDAPATAN ASLI DAERAH				34 Unit	505,714,700	Badan Perencanaan Pembangunan Daerah
5 01 01 2.0 9 06	Pemeliharaan Peralatan dan Mesin Lainnya	Terpenuhinya Kebutuhan Pemeliharaan Peralatan dan Mesin pada Kantor Bappeda Kabupaten Karawang				1 Paket	140,300,000	Kab. Karawang, Semua Kecamatan, Semua Kelurahan	PENDAPATAN ASLI DAERAH				1 Paket	140,300,000	Badan Perencanaan Pembangunan Daerah
5 01 02	<b>PROGRAM PERENCANAAN, PENGENDALIAN DAN EVALUASI PEMBANGUNAN DAERAH</b>						<b>1,783,970,600</b>							<b>1,597,272,160</b>	
5 01 02 2.0 1	<b>Penyusunan Perencanaan dan Pendanaan</b>						<b>1,133,925,000</b>							<b>962,926,800</b>	
5 01 02 2.0 1 01	Analisis Kondisi Daerah, Permasalahan, dan Isu Strategis Pembangunan Daerah	Tersusunnya analisi kondisi daerah, permasalahan, dan isu strategis pembangunan daerah				1 dokumen	35,388,000		PENDAPATAN ASLI DAERAH				1 dokumen	38,926,800	Badan Perencanaan Pembangunan Daerah
5 01 02 2.0 1 02	Koordinasi Penelaahan Dokumen Perencanaan Pembangunan Daerah dengan Dokumen Kebijakan Lainnya	jumlah dokumen yang memanfaatkan SIPD				6 dokumen	39,510,000	Semua Kab/Kota, Semua Kecamatan, Semua Kelurahan	PENDAPATAN ASLI DAERAH				6 dokumen	165,000,000	Badan Perencanaan Pembangunan Daerah
5 01 02 2.0 1 03	Pelaksanaan Konsultasi Publik	presentase masukan yang diterima				100 persen	54,370,000	Semua Kab/Kota, Semua Kecamatan, Semua Kelurahan	PENDAPATAN ASLI DAERAH				100 persen	55,000,000	Badan Perencanaan Pembangunan Daerah
5 01 02 2.0 1 04	Koordinasi Pelaksanaan Forum SKPD/Lintas SKPD	Presentase usulan kecamatan yang masuk Renja OPD				20 persen	99,082,000	Semua Kab/Kota, Semua Kecamatan, Semua Kelurahan	PENDAPATAN ASLI DAERAH				20 persen	55,000,000	Badan Perencanaan Pembangunan Daerah
5 01 02 2.0 1 05	Pelaksanaan Musrenbang Kabupaten/Kota	Presentase usulan peserta musrenbang kabupaten yang diterima				50 persen	239,647,500	Kab. Karawang, Semua Kecamatan, Semua Kelurahan	PENDAPATAN ASLI DAERAH				50 persen	236,500,000	Badan Perencanaan Pembangunan Daerah

**Penetapan Rencana Kerja Pemerintah Daerah (RKPD)  
Kabupaten Karawang  
Tahun 2022**

Kode	Urusan/ Bidang Urusan/ Program/ Kegiatan/ Sub Kegiatan	Indikator Program/ Kegiatan/ Sub Kegiatan	Target Akhir Periode RPJMD	Realisasi Capaian RKPD Tahun 2020	Prakiraan Capaian Target RKPD Tahun 2021	Capaian Kinerja dan Kerangka Pendanaan						Kelompok Sasaran	Prakiraan Maju Rencana Tahun 2023		Perangkat Daerah Penanggung Jawab
						Target 2022	Pagu Indikatif	Lokasi	Sumber Dana	Prioritas			Target	Pagu Indikatif	
										Nasional	Daerah				
5 01 02 2.0 06	Penyiapan Bahan Koordinasi Musrenbang Kecamatan	Presentase usulan peserta musrenbang kecamatan yang disetujui				50 persen	214,320,000	Semua Kab/Kota, Semua Kecamatan, Semua Kelurahan	PENDAPATAN ASLI DAERAH				50 persen	55,000,000	Badan Perencanaan Pembangunan Daerah
5 01 02 2.0 07	Koordinasi Penyusunan dan Penetapan Dokumen Perencanaan Pembangunan Daerah Kabupaten/Kota	terverifikasinya dokumen perencanaan				3 dokumen	451,607,500	Semua Kab/Kota, Semua Kecamatan, Semua Kelurahan	PENDAPATAN ASLI DAERAH				3 dokumen	357,500,000	Badan Perencanaan Pembangunan Daerah
5 01 02 2.0 2	<b>Analisis Data dan Informasi Pemerintahan Daerah Bidang Perencanaan Pembangunan Daerah</b>						<b>73,332,600</b>							<b>80,665,750</b>	
5 01 02 2.0 02	Pembinaan dan Pemanfaatan Data dan Informasi Perencanaan Pembangunan SKPD	jumlah dokumen				2 dokumen	47,667,600	Semua Kab/Kota, Semua Kecamatan, Semua Kelurahan	PENDAPATAN ASLI DAERAH				2 dokumen	52,434,250	Badan Perencanaan Pembangunan Daerah
5 01 02 2.0 03	Penyusunan Profil Pembangunan Daerah Kabupaten/Kota	jumlah dokumen				200 buku	25,665,000	Semua Kab/Kota, Semua Kecamatan, Semua Kelurahan	PENDAPATAN ASLI DAERAH				200 buku	28,231,500	Badan Perencanaan Pembangunan Daerah
5 01 02 2.0 3	<b>Pengendalian, Evaluasi dan Pelaporan Bidang Perencanaan Pembangunan Daerah</b>						<b>576,713,000</b>							<b>553,679,610</b>	
5 01 02 2.0 01	Koordinasi Pengendalian Perencanaan dan Pelaksanaan Pembangunan Daerah di Kabupaten/Kota	jumlah perangkat daerah yang dikoordinasikan				31 perangkat daerah	409,495,000		PENDAPATAN ASLI DAERAH				31 perangkat daerah	333,679,610	Badan Perencanaan Pembangunan Daerah
5 01 02 2.0 03	Monitoring, Evaluasi dan Penyusunan Laporan Berkala Pelaksanaan Pembangunan Daerah	jumlah dokumen pelaporan				6 dokumen	167,218,000	Semua Kab/Kota, Semua Kecamatan, Semua Kelurahan	PENDAPATAN ASLI DAERAH				6 dokumen	220,000,000	Badan Perencanaan Pembangunan Daerah
5 01 03	<b>PROGRAM KOORDINASI DAN SINKRONISASI PERENCANAAN PEMBANGUNAN DAERAH</b>						<b>5,675,710,300</b>							<b>4,957,719,300</b>	

**Penetapan Rencana Kerja Pemerintah Daerah (RKPD)  
Kabupaten Karawang  
Tahun 2022**

Kode	Urusan/ Bidang Urusan/ Program/ Kegiatan/ Sub Kegiatan	Indikator Program/ Kegiatan/ Sub Kegiatan	Target Akhir Periode RPJMD	Realisasi Capaian RKPD Tahun 2020	Prakiraan Capaian Target RKPD Tahun 2021	Capaian Kinerja dan Kerangka Pendanaan						Kelompok Sasaran	Prakiraan Maju Rencana Tahun 2023		Perangkat Daerah Penanggung Jawab
						Target 2022	Pagu Indikatif	Lokasi	Sumber Dana	Prioritas			Target	Pagu Indikatif	
										Nasional	Daerah				
5 01 03	Koordinasi Perencanaan Bidang Pemerintahan dan Pembangunan Manusia						1,054,224,400						1,105,192,100		
5 01 03	Koordinasi Penyusunan Dokumen Perencanaan Pembangunan Daerah Bidang Pemerintahan (RPJPD, RPJMD dan RKPD)	Jumlah Dokumen				1 Dokumen	50,426,500	Kab. Karawang, Semua Kecamatan, Semua Kelurahan	PENDAPATAN ASLI DAERAH			1 Dokumen	50,437,100	Badan Perencanaan Pembangunan Daerah	
5 01 03	Koordinasi Pelaksanaan Sinergitas dan Harmonisasi Perencanaan Pembangunan Daerah Bidang Pemerintahan	Jumlah Dokumen				1 Dokumen	249,999,900	Semua Kab/Kota, Semua Kecamatan, Semua Kelurahan	PENDAPATAN ASLI DAERAH			1 Dokumen	250,000,000	Badan Perencanaan Pembangunan Daerah	
5 01 03	Koordinasi Penyusunan Dokumen Perencanaan Pembangunan Daerah Bidang Pembangunan Manusia (RPJPD, RPJMD dan RKPD)	Jumlah Dokumen				1 Dokumen	590,284,000	Kab. Karawang, Semua Kecamatan, Semua Kelurahan	PENDAPATAN ASLI DAERAH			1 Dokumen	442,263,800	Badan Perencanaan Pembangunan Daerah	
5 01 03	Koordinasi Pelaksanaan Sinergitas dan Harmonisasi Perencanaan Pembangunan Daerah Bidang Pembangunan Manusia	Jumlah Dokumen				1 Dokumen	163,514,000	Kab. Karawang, Semua Kecamatan, Semua Kelurahan	PENDAPATAN ASLI DAERAH			1 Dokumen	362,491,200	Badan Perencanaan Pembangunan Daerah	
5 01 03	Koordinasi Perencanaan Bidang Perekonomian dan SDA (Sumber Daya Alam)						1,404,661,000						1,380,772,600		
5 01 03	Koordinasi Penyusunan Dokumen Perencanaan Pembangunan Daerah Bidang Perekonomian (RPJPD, RPJMD dan RKPD)						194,634,000						631,765,300	Badan Perencanaan Pembangunan Daerah	
5 01 03	Koordinasi Pelaksanaan Sinergitas dan Harmonisasi Perencanaan Pembangunan Daerah Bidang Perekonomian						605,223,000	Semua Kab/Kota, Semua Kecamatan, Semua Kelurahan					749,007,300	Badan Perencanaan Pembangunan Daerah	

**Penetapan Rencana Kerja Pemerintah Daerah (RKPD)  
Kabupaten Karawang  
Tahun 2022**

Kode	Urusan/ Bidang Urusan/ Program/ Kegiatan/ Sub Kegiatan	Indikator Program/ Kegiatan/ Sub Kegiatan	Target Akhir Periode RPJMD	Realisasi Capaian RKPD Tahun 2020	Prakiraan Capaian Target RKPD Tahun 2021	Capaian Kinerja dan Kerangka Pendanaan					Kelompok Sasaran	Prakiraan Maju Rencana Tahun 2023		Perangkat Daerah Penanggung Jawab	
						Target 2022	Pagu Indikatif	Lokasi	Sumber Dana	Prioritas		Target	Pagu Indikatif		
										Nasional					Daerah
5 01 03 2.0 05	Koordinasi Penyusunan Dokumen Perencanaan Pembangunan Daerah Bidang SDA (RPJPD, RPJMD dan RKPD)	Kegiatan				1 kegiatan	175,516,000	Kab. Karawang, Semua Kecamatan, Semua Kelurahan	PENDAPATAN ASLI DAERAH			1 kegiatan	0	Badan Perencanaan Pembangunan Daerah	
5 01 03 2.0 08	Koordinasi Pelaksanaan Sinergitas dan Harmonisasi Perencanaan Pembangunan Daerah Bidang SDA	Kegiatan				1 kegiatan	429,288,000	Kab. Karawang, Semua Kecamatan, Semua Kelurahan	PENDAPATAN ASLI DAERAH			1 kegiatan	0	Badan Perencanaan Pembangunan Daerah	
<b>5 01 03 2.0 3</b>	<b>Koordinasi Perencanaan Bidang Infrastruktur dan Kewilayahan</b>						<b>3,216,824,900</b>						<b>2,471,754,600</b>		
5 01 03 2.0 01	Koordinasi Penyusunan Dokumen Perencanaan Pembangunan Daerah Bidang Infrastruktur (RPJPD, RPJMD dan RKPD)	Jumlah Dokumen Perencanaan yang disusun				3 Dokumen	301,332,300	Kab. Karawang, Semua Kecamatan, Semua Kelurahan	PENDAPATAN ASLI DAERAH			3 Dokumen	205,520,575	Badan Perencanaan Pembangunan Daerah	
5 01 03 2.0 02	Asistensi Penyusunan Dokumen Perencanaan Pembangunan Perangkat Daerah Bidang Infrastruktur	Jumlah Asistensi Dokumen Perencanaan Infrastruktur				1 Dokumen	0	Kab. Karawang, Semua Kecamatan, Semua Kelurahan	PENDAPATAN ASLI DAERAH			1 Dokumen	205,520,575	Badan Perencanaan Pembangunan Daerah	
5 01 03 2.0 03	Pelaksanaan Monitoring dan Evaluasi Penyusunan Dokumen Perencanaan Pembangunan Perangkat Daerah Bidang Infrastruktur	Jumlah Kegiatan Monitoring dan Evaluasi Penyusunan Dokumen Perencanaan Infrastruktur				1 Kegiatan	0	Kab. Karawang, Semua Kecamatan, Semua Kelurahan	PENDAPATAN ASLI DAERAH			1 Kegiatan	205,520,575	Badan Perencanaan Pembangunan Daerah	
5 01 03 2.0 04	Koordinasi Pelaksanaan Sinergitas dan Harmonisasi Perencanaan Pembangunan Daerah Bidang Infrastruktur	Jumlah Kegiatan Koordinasi Perencanaan Infrastruktur				80 Kegiatan	702,914,600	Kab. Karawang, Semua Kecamatan, Semua Kelurahan	PENDAPATAN ASLI DAERAH			80 Kegiatan	205,520,575	Badan Perencanaan Pembangunan Daerah	
5 01 03 2.0 05	Koordinasi Penyusunan Dokumen Perencanaan Pembangunan Daerah Bidang Kewilayahan (RPJPD, RPJMD dan RKPD)	Jumlah Dokumen Perencanaan yang disusun				1 Dokumen	2,212,578,000	Kab. Karawang, Semua Kecamatan, Semua Kelurahan	PENDAPATAN ASLI DAERAH			1 Dokumen	412,418,075	Badan Perencanaan Pembangunan Daerah	

**Penetapan Rencana Kerja Pemerintah Daerah (RKPD)  
Kabupaten Karawang  
Tahun 2022**

Kode	Urusan/ Bidang Urusan/ Program/ Kegiatan/ Sub Kegiatan	Indikator Program/ Kegiatan/ Sub Kegiatan	Target Akhir Periode RPJMD	Realisasi Capaian RKPD Tahun 2020	Prkiraan Capaian Target RKPD Tahun 2021	Capaian Kinerja dan Kerangka Pendanaan						Kelompok Sasaran	Prakiraan Maju Rencana Tahun 2023		Perangkat Daerah Penanggung Jawab
						Target 2022	Pagu Indikatif	Lokasi	Sumber Dana	Prioritas			Target	Pagu Indikatif	
										Nasional	Daerah				
5 01 03 2.0 06	Asistensi Penyusunan Dokumen Perencanaan Pembangunan Perangkat Daerah Bidang Kewilayahan	Jumlah Asistensi Dokumen Perencanaan Kewilayahan				2 Dokumen	0		PENDAPATAN ASLI DAERAH				2 Dokumen	412,418,075	Badan Perencanaan Pembangunan Daerah
5 01 03 2.0 07	Pelaksanaan Monitoring dan Evaluasi Penyusunan Dokumen Perencanaan Pembangunan Perangkat Daerah Bidang Kewilayahan	Jumlah Kegiatan Monitoring dan Evaluasi Penyusunan Dokumen Perencanaan Kewilayahan				2 Kegiatan	0	Kab. Karawang, Semua Kecamatan, Semua Kelurahan	PENDAPATAN ASLI DAERAH				2 Kegiatan	412,418,075	Badan Perencanaan Pembangunan Daerah
5 01 03 2.0 08	Koordinasi Pelaksanaan Sinergitas dan Harmonisasi Perencanaan Pembangunan Daerah Bidang Kewilayahan	Jumlah Kegiatan Koordinasi Perencanaan Kewilayahan				20 Kegiatan	0	Kab. Karawang, Semua Kecamatan, Semua Kelurahan	PENDAPATAN ASLI DAERAH				20 Kegiatan	412,418,075	Badan Perencanaan Pembangunan Daerah
<b>5 05</b>	<b>PENELITIAN DAN PENGEMBANGAN</b>					<b>206,015,700</b>						<b>165,000,000</b>			
<b>5 05 02</b>	<b>PROGRAM PENELITIAN DAN PENGEMBANGAN DAERAH</b>					<b>206,015,700</b>						<b>165,000,000</b>			
<b>5 05 02 2.0 4</b>	<b>Pengembangan Inovasi dan Teknologi</b>					<b>206,015,700</b>						<b>165,000,000</b>			
5 05 02 2.0 01	Penelitian, Pengembangan, dan Perekayasaan di Bidang Teknologi dan Inovasi	indeks inovasi daerah				100 point	156,016,200	Semua Kab/Kota, Semua Kecamatan, Semua Kelurahan	PENDAPATAN ASLI DAERAH				100 point	110,000,000	Badan Perencanaan Pembangunan Daerah
5 05 02 2.0 05	Fasilitasi Hak Kekayaan Intelektual	frekuensi sosialisasi HAKI				2 kali	49,999,500	Semua Kab/Kota, Semua Kecamatan, Semua Kelurahan	PENDAPATAN ASLI DAERAH				2 kali	55,000,000	Badan Perencanaan Pembangunan Daerah
<b>5</b>	<b>UNSUR PENUNJANG URUSAN PEMERINTAHAN</b>					<b>756,973,610,815</b>						<b>757,781,938,150</b>			
<b>5 02</b>	<b>KEUANGAN</b>					<b>756,973,610,815</b>						<b>757,781,938,150</b>			
<b>5 02 01</b>	<b>PROGRAM PENUNJANG URUSAN PEMERINTAHAN DAERAH KABUPATEN/KOTA</b>					<b>69,588,308,584</b>						<b>70,495,732,700</b>			
		Prosentase aset daerah yang dikelola dengan baik	%		%	100 %							100 %		
<b>5 02 01 2.0 1</b>	<b>Perencanaan, Penganggaran, dan Evaluasi Kinerja Perangkat Daerah</b>					<b>117,531,000</b>						<b>124,000,000</b>			
		Jumlah Jenis Dokumen terkait Perencanaan, Penganggaran dan Evaluasi	Jenis		Jenis	4 Jenis							4 Jenis		



**Penetapan Rencana Kerja Pemerintah Daerah (RKPD)  
Kabupaten Karawang  
Tahun 2022**

Kode	Urusan/ Bidang Urusan/ Program/ Kegiatan/ Sub Kegiatan	Indikator Program/ Kegiatan/ Sub Kegiatan	Target Akhir Periode RPJMD	Realisasi Capaian RKPD Tahun 2020	Prakiraan Capaian Target RKPD Tahun 2021	Capaian Kinerja dan Kerangka Pendanaan					Kelompok Sasaran	Prakiraan Maju Rencana Tahun 2023		Perangkat Daerah Penanggung Jawab	
						Target 2022	Pagu Indikatif	Lokasi	Sumber Dana	Prioritas		Target	Pagu Indikatif		
										Nasional					Daerah
5.02.01.2.01.01	Penyusunan Dokumen Perencanaan Perangkat Daerah	Jumlah Dokumen Perencanaan Perangkat Daerah				3 Dokumen	57,531,000	Kab. Karawang, Semua Kecamatan, Semua Kelurahan	PENDAPATAN ASLI DAERAH		Terwujudnya tata kelola pemerintahan dan keuangan daerah yang transparan, akuntabel dan kapabel	Meningkatnya Kualitas Perencanaan, Penganggaran dan Evaluasi Kinerja PD	3 Dokumen	58,000,000	Badan Pengelolaan Keuangan dan Aset Daerah
5.02.01.2.01.02	Koordinasi dan Penyusunan Dokumen RKA-SKPD	Jumlah Dokumen RKA-SKPD yang disusun				2 Dokumen	20,000,000	Kab. Karawang, Semua Kecamatan, Semua Kelurahan	PENDAPATAN ASLI DAERAH		Terwujudnya tata kelola pemerintahan dan keuangan daerah yang transparan, akuntabel dan kapabel	Meningkatnya Kualitas Perencanaan, Penganggaran dan Evaluasi Kinerja PD	2 Dokumen	21,000,000	Badan Pengelolaan Keuangan dan Aset Daerah
5.02.01.2.01.03	Koordinasi dan Penyusunan Dokumen Perubahan RKA-SKPD	Jumlah Dokumen Perubahan RKA-SKPD yang disusun				2 Dokumen	15,000,000	Kab. Karawang, Semua Kecamatan, Semua Kelurahan	PENDAPATAN ASLI DAERAH		Terwujudnya tata kelola pemerintahan dan keuangan daerah yang transparan, akuntabel dan kapabel	Meningkatnya Kualitas Perencanaan, Penganggaran dan Evaluasi Kinerja PD	2 Dokumen	17,500,000	Badan Pengelolaan Keuangan dan Aset Daerah
5.02.01.2.01.06	Koordinasi dan Penyusunan Laporan Capaian Kinerja dan Ikhtisar Realisasi Kinerja SKPD	Jumlah Dokumen Laporan Capaian Kinerja dan Ikhtisar Realisasi Kinerja SKPD				1 Dokumen	25,000,000	Kab. Karawang, Semua Kecamatan, Semua Kelurahan	PENDAPATAN ASLI DAERAH		Terwujudnya tata kelola pemerintahan dan keuangan daerah yang transparan, akuntabel dan kapabel	Meningkatnya Kualitas Perencanaan, Penganggaran dan Evaluasi Kinerja PD	1 Dokumen	27,500,000	Badan Pengelolaan Keuangan dan Aset Daerah
<b>5.02.01.2.02</b>	<b>Administrasi Keuangan Perangkat Daerah</b>	Jumlah Dokumen Administrasi Keuangan Perangkat Daerah	Dokumen		Dokumen	5 Dokumen	<b>66,274,585,000</b>						5 Dokumen	<b>67,042,500,000</b>	
5.02.01.2.02.01	Penyediaan Gaji dan Tunjangan ASN	Jumlah bulan penyediaan Gaji dan Tunjangan				12 bulan	66,234,585,000	Kab. Karawang, Semua Kecamatan, Semua Kelurahan	PENDAPATAN ASLI DAERAH		Terwujudnya tata kelola pemerintahan dan keuangan daerah yang transparan, akuntabel dan kapabel	Meningkatnya Administrasi Keuangan Daerah	12 bulan	67,000,000,000	Badan Pengelolaan Keuangan dan Aset Daerah
5.02.01.2.02.05	Koordinasi dan Penyusunan Laporan Keuangan Akhir Tahun SKPD	Jumlah Dokumen Laporan Keuangan Akhir Tahun SKPD				1 Dokumen	40,000,000	Semua Kab/Kota, Semua Kecamatan, Semua Kelurahan	PENDAPATAN ASLI DAERAH		Terwujudnya tata kelola pemerintahan dan keuangan daerah yang transparan, akuntabel dan kapabel	Meningkatnya Administrasi Keuangan Daerah	1 Dokumen	42,500,000	Badan Pengelolaan Keuangan dan Aset Daerah
<b>5.02.01.2.03</b>	<b>Administrasi Barang Milik Daerah pada Perangkat Daerah</b>	Jumlah Dokumen Administrasi Barang Milik Daerah	Dokumen		Dokumen	2 Dokumen	<b>25,000,000</b>						2 Dokumen	<b>30,000,000</b>	

**Penetapan Rencana Kerja Pemerintah Daerah (RKPD)  
Kabupaten Karawang  
Tahun 2022**

Kode	Urusan/ Bidang Urusan/ Program/ Kegiatan/ Sub Kegiatan	Indikator Program/ Kegiatan/ Sub Kegiatan	Target Akhir Periode RPJMD	Realisasi Capaian RKPD Tahun 2020	Prakiraan Capaian Target RKPD Tahun 2021	Capaian Kinerja dan Kerangka Pendanaan						Kelompok Sasaran	Prakiraan Maju Rencana Tahun 2023		Perangkat Daerah Penanggung Jawab
						Target 2022	Pagu Indikatif	Lokasi	Sumber Dana	Prioritas			Target	Pagu Indikatif	
										Nasional	Daerah				
5 02 01 2.0 3 01	Penyusunan Perencanaan Kebutuhan Barang Milik Daerah SKPD	Jumlah Dokumen Perencanaan Kebutuhan Barang Milik Daerah SKPD				2 Dokumen	10,000,000	Kab. Karawang, Semua Kecamatan, Semua Kelurahan	PENDAPATAN ASLI DAERAH		Terwujudnya tata kelola pemerintahan dan keuangan daerah yang transparan, akuntabel dan kapabel	Meningkatnya Pelaksanaan Administrasi Barang Milik Daerah	2 Dokumen	12,500,000	Badan Pengelolaan Keuangan dan Aset Daerah
5 02 01 2.0 3 06	Penatausahaan Barang Milik Daerah pada SKPD	Jumlah dokumen penatausahaan barang milik daerah				1 Dokumen	15,000,000	Kab. Karawang, Semua Kecamatan, Semua Kelurahan	PENDAPATAN ASLI DAERAH		Terwujudnya tata kelola pemerintahan dan keuangan daerah yang transparan, akuntabel dan kapabel	Meningkatnya Pelaksanaan Administrasi Barang Milik Daerah	1 Dokumen	17,500,000	Badan Pengelolaan Keuangan dan Aset Daerah
<b>5 02 01 2.0 5</b>	<b>Administrasi Kepegawaian Perangkat Daerah</b>	Jumlah Dokumen ASN yang Dikelola	Dokumen		Dokumen	55 Dokumen	<b>208,780,000</b>						55 Dokumen	<b>235,000,000</b>	
5 02 01 2.0 5 02	Pengadaan Pakaian Dinas Beserta Atribut Kelengkapannya	Jumlah pakaian dinas dan perlengkapannya				60 Stel	48,780,000	Kab. Karawang, Semua Kecamatan, Semua Kelurahan	PENDAPATAN ASLI DAERAH		Terwujudnya tata kelola pemerintahan dan keuangan daerah yang transparan, akuntabel dan kapabel	Meningkatnya Pengelolaan Administrasi Kepegawaian	60 Stel	55,000,000	Badan Pengelolaan Keuangan dan Aset Daerah
5 02 01 2.0 5 03	Pendataan dan Pengolahan Administrasi Kepegawaian	Jumlah Dokumen Laporan Pendataan dan Pengolahan Administrasi Kepegawaian				55 Dokumen	25,000,000	Kab. Karawang, Semua Kecamatan, Semua Kelurahan	PENDAPATAN ASLI DAERAH		Terwujudnya tata kelola pemerintahan dan keuangan daerah yang transparan, akuntabel dan kapabel	Meningkatnya Pengelolaan Administrasi Kepegawaian	55 Dokumen	30,000,000	Badan Pengelolaan Keuangan dan Aset Daerah
5 02 01 2.0 5 11	Bimbingan Teknis Implementasi Peraturan Perundang- Undangan	Jumlah bulan penyediaan kegiatan bimtek, seminar, workshop				12 bulan	135,000,000	Kab. Karawang, Semua Kecamatan, Semua Kelurahan	PENDAPATAN ASLI DAERAH		Terwujudnya tata kelola pemerintahan dan keuangan daerah yang transparan, akuntabel dan kapabel	Meningkatnya Pengelolaan Administrasi Kepegawaian	12 bulan	150,000,000	Badan Pengelolaan Keuangan dan Aset Daerah
<b>5 02 01 2.0 6</b>	<b>Administrasi Umum Perangkat Daerah</b>	Jumlah Dokumen hasil pelaksanaan Administrasi Umum pada Perangkat Daerah	Dokumen		Dokumen	2 Dokumen	<b>1,076,148,800</b>						2 Dokumen	<b>1,123,680,000</b>	
5 02 01 2.0 6 01	Penyediaan Komponen Instalasi Listrik/Penerangan Bangunan Kantor	Jumlah item penyediaan komponen instalasi listrik				315 Item	22,595,000	Kab. Karawang, Semua Kecamatan, Semua Kelurahan	PENDAPATAN ASLI DAERAH		Terwujudnya tata kelola pemerintahan dan keuangan daerah yang transparan, akuntabel dan kapabel	Meningkatnya Pengelolaan Administrasi Umum pada Perangkat Daerah	315 Item	25,000,000	Badan Pengelolaan Keuangan dan Aset Daerah

**Penetapan Rencana Kerja Pemerintah Daerah (RKPD)  
Kabupaten Karawang  
Tahun 2022**

Kode	Urusan/ Bidang Urusan/ Program/ Kegiatan/ Sub Kegiatan	Indikator Program/ Kegiatan/ Sub Kegiatan	Target Akhir Periode RPJMD	Realisasi Capaian RKPD Tahun 2020	Prakiraan Capaian Target RKPD Tahun 2021	Capaian Kinerja dan Kerangka Pendanaan						Kelompok Sasaran	Prakiraan Maju Rencana Tahun 2023		Perangkat Daerah Penanggung Jawab
						Target 2022	Pagu Indikatif	Lokasi	Sumber Dana	Prioritas			Target	Pagu Indikatif	
										Nasional	Daerah				
5.02.01.2.06.03	Penyediaan Peralatan Rumah Tangga	Jumlah item penyediaan alat rumah tangga				1200 item	36,573,800	Kab. Karawang, Semua Kecamatan, Semua Kelurahan	PENDAPATAN ASLI DAERAH		Terwujudnya tata kelola pemerintahan dan keuangan daerah yang transparan, akuntabel dan kapabel	Meningkatnya Pengelolaan Administrasi Umum pada Perangkat Daerah	1200 item	38,430,000	Badan Pengelolaan Keuangan dan Aset Daerah
5.02.01.2.06.04	Penyediaan Bahan Logistik Kantor	Jumlah item pemenuhan logistik kantor				2200 pcs	360,000,000	Kab. Karawang, Semua Kecamatan, Semua Kelurahan	PENDAPATAN ASLI DAERAH		Terwujudnya tata kelola pemerintahan dan keuangan daerah yang transparan, akuntabel dan kapabel	Meningkatnya Pengelolaan Administrasi Umum pada Perangkat Daerah	2200 pcs	375,000,000	Badan Pengelolaan Keuangan dan Aset Daerah
5.02.01.2.06.05	Penyediaan Barang Cetak dan Penggandaan	Jumlah item penyediaan barang cetakan dan penggandaan				3100 item	220,000,000	Kab. Karawang, Semua Kecamatan, Semua Kelurahan	PENDAPATAN ASLI DAERAH		Terwujudnya tata kelola pemerintahan dan keuangan daerah yang transparan, akuntabel dan kapabel	Meningkatnya Pengelolaan Administrasi Umum pada Perangkat Daerah	3100 item	225,000,000	Badan Pengelolaan Keuangan dan Aset Daerah
5.02.01.2.06.06	Penyediaan Bahan Bacaan dan Peraturan Perundang-undangan	Jumlah item penyediaan bahan bacaan dan peraturan perundang-undangan				6100 Eksemplar	42,050,000	Kab. Karawang, Semua Kecamatan, Semua Kelurahan	PENDAPATAN ASLI DAERAH		Terwujudnya tata kelola pemerintahan dan keuangan daerah yang transparan, akuntabel dan kapabel	Meningkatnya Pengelolaan Administrasi Umum pada Perangkat Daerah	6100 Eksemplar	45,000,000	Badan Pengelolaan Keuangan dan Aset Daerah
5.02.01.2.06.08	Fasilitasi Kunjungan Tamu	Jumlah item penyediaan jamuan makan minum				3100 Dus	155,000,000	Kab. Karawang, Semua Kecamatan, Semua Kelurahan	PENDAPATAN ASLI DAERAH		Terwujudnya tata kelola pemerintahan dan keuangan daerah yang transparan, akuntabel dan kapabel	Meningkatnya Pengelolaan Administrasi Umum pada Perangkat Daerah	3100 Dus	162,750,000	Badan Pengelolaan Keuangan dan Aset Daerah
5.02.01.2.06.09	Penyelenggaraan Rapat Koordinasi dan Konsultasi SKPD	Jumlah bulan penyelenggaraan rapat-rapat koordinasi dan konsultasi dengan SKPD				12 bulan	209,930,000	Kab. Karawang, Semua Kecamatan, Semua Kelurahan	PENDAPATAN ASLI DAERAH		Terwujudnya tata kelola pemerintahan dan keuangan daerah yang transparan, akuntabel dan kapabel	Meningkatnya Pengelolaan Administrasi Umum pada Perangkat Daerah	12 bulan	220,000,000	Badan Pengelolaan Keuangan dan Aset Daerah
5.02.01.2.06.10	Penatausahaan Arsip Dinamis pada SKPD	Jumlah laporan penatausahaan Arsip Dinamis yang tertata rapi				1 Dokumen	30,000,000	Kab. Karawang, Semua Kecamatan, Semua Kelurahan	PENDAPATAN ASLI DAERAH		Terwujudnya tata kelola pemerintahan dan keuangan daerah yang transparan, akuntabel dan kapabel	Meningkatnya Pengelolaan Administrasi Umum pada Perangkat Daerah	1 Dokumen	32,500,000	Badan Pengelolaan Keuangan dan Aset Daerah
5.02.01.2.07	<b>Pengadaan Barang Milik Daerah Penunjang Urusan Pemerintah Daerah</b>	Jumlah Jenis Pengadaan BMD pada SKPD yang dilaksanakan	Jenis		Jenis	3 Jenis	<b>619,709,084</b>						3 Jenis	<b>640,000,000</b>	

**Penetapan Rencana Kerja Pemerintah Daerah (RKPD)  
Kabupaten Karawang  
Tahun 2022**

Kode	Urusan/ Bidang Urusan/ Program/ Kegiatan/ Sub Kegiatan	Indikator Program/ Kegiatan/ Sub Kegiatan	Target Akhir Periode RPJMD	Realisasi Capaian RKPD Tahun 2020	Prakiraan Capaian Target RKPD Tahun 2021	Capaian Kinerja dan Kerangka Pendanaan						Kelompok Sasaran	Prakiraan Maju Rencana Tahun 2023		Perangkat Daerah Penanggung Jawab
						Target 2022	Pagu Indikatif	Lokasi	Sumber Dana	Prioritas			Target	Pagu Indikatif	
										Nasional	Daerah				
5.02.01.2.07.05	Pengadaan Mebel	Jumlah kebutuhan meubelair dan perlengkapan kantor lainnya yang diadakan				70 item	289,964,484	Kab. Karawang, Semua Kecamatan, Semua Kelurahan	PENDAPATAN ASLI DAERAH		Terwujudnya tata kelola pemerintahan dan keuangan daerah yang transparan, akuntabel dan kapabel	Meningkatnya Sarana dan Prasarana Penunjang pelaksanaan Kegiatan Dinas SKPD	70 item	300,000,000	Badan Pengelolaan Keuangan dan Aset Daerah
5.02.01.2.07.06	Pengadaan Peralatan dan Mesin Lainnya	Jumlah Peralatan dan Mesin Lainnya				40 unit	329,744,600	Kab. Karawang, Semua Kecamatan, Semua Kelurahan	PENDAPATAN ASLI DAERAH		Terwujudnya tata kelola pemerintahan dan keuangan daerah yang transparan, akuntabel dan kapabel	Meningkatnya Sarana dan Prasarana Penunjang pelaksanaan Kegiatan Dinas SKPD	40 unit	340,000,000	Badan Pengelolaan Keuangan dan Aset Daerah
5.02.01.2.08	<b>Penyediaan Jasa Penunjang Urusan Pemerintahan Daerah</b>	Jumlah jenis Penyediaan Jasa Penunjang yang dilaksanakan	Jenis		Jenis	3 Jenis	<b>454,302,000</b>						3 Jenis	<b>482,000,000</b>	
5.02.01.2.08.01	Penyediaan Jasa Surat Menyurat	Jumlah bulan terselenggaranya kegiatan jasa surat menyurat				12 Bulan	10,500,000	Kab. Karawang, Semua Kecamatan, Semua Kelurahan	PENDAPATAN ASLI DAERAH		Terwujudnya tata kelola pemerintahan dan keuangan daerah yang transparan, akuntabel dan kapabel	Meningkatnya Penyediaan Jasa Penunjang Urusan Pemerintah Daerah	12 Bulan	12,000,000	Badan Pengelolaan Keuangan dan Aset Daerah
5.02.01.2.08.02	Penyediaan Jasa Komunikasi, Sumber Daya Air dan Listrik	Jumlah bulan pemenuhan kebutuhan jasa komunikasi internet				12 bulan	174,042,000	Kab. Karawang, Semua Kecamatan, Semua Kelurahan	PENDAPATAN ASLI DAERAH		Terwujudnya tata kelola pemerintahan dan keuangan daerah yang transparan, akuntabel dan kapabel	Meningkatnya Penyediaan Jasa Penunjang Urusan Pemerintah Daerah	12 bulan	180,000,000	Badan Pengelolaan Keuangan dan Aset Daerah
5.02.01.2.08.04	Penyediaan Jasa Pelayanan Umum Kantor	Jumlah bulan pemenuhan jasa pelayanan umum kantor				12 bulan	269,760,000	Kab. Karawang, Semua Kecamatan, Semua Kelurahan	PENDAPATAN ASLI DAERAH		Terwujudnya tata kelola pemerintahan dan keuangan daerah yang transparan, akuntabel dan kapabel	Meningkatnya Penyediaan Jasa Penunjang Urusan Pemerintah Daerah	12 bulan	290,000,000	Badan Pengelolaan Keuangan dan Aset Daerah
5.02.01.2.09	<b>Pemeliharaan Barang Milik Daerah Penunjang Urusan Pemerintahan Daerah</b>	Jumlah Jenis Pemeliharaan Yang dilaksanakan	jenis		jenis	3 jenis	<b>812,252,700</b>						3 jenis	<b>818,552,700</b>	
5.02.01.2.09.01	Penyediaan Jasa Pemeliharaan, Biaya Pemeliharaan dan Pajak Kendaraan Perorangan Dinas atau Kendaraan Dinas Jabatan	jumlah kendaraan dinas/operasional yang dipelihara				36 unit	321,152,700	Kab. Karawang, Semua Kecamatan, Semua Kelurahan	PENDAPATAN ASLI DAERAH		Terwujudnya tata kelola pemerintahan dan keuangan daerah yang transparan, akuntabel dan kapabel	Meningkatnya Pemeliharaan Barang Milik daerah Penunjang Urusan Pemerintah Daerah	36 unit	322,152,700	Badan Pengelolaan Keuangan dan Aset Daerah

**Penetapan Rencana Kerja Pemerintah Daerah (RKPD)  
Kabupaten Karawang  
Tahun 2022**

Kode	Urusan/ Bidang Urusan/ Program/ Kegiatan/ Sub Kegiatan	Indikator Program/ Kegiatan/ Sub Kegiatan	Target Akhir Periode RPJMD	Realisasi Capaian RKPD Tahun 2020	Prakiraan Capaian Target RKPD Tahun 2021	Capaian Kinerja dan Kerangka Pendanaan						Kelompok Sasaran	Prakiraan Maju Rencana Tahun 2023		Perangkat Daerah Penanggung Jawab
						Target 2022	Pagu Indikatif	Lokasi	Sumber Dana	Prioritas			Target	Pagu Indikatif	
										Nasional	Daerah				
5 02 01 2.0 06	Pemeliharaan Peralatan dan Mesin Lainnya	Jumlah bulan penyediaan jasa pemeliharaan peralatan dan mesin lainnya				12 bulan	140,400,000	Kab. Karawang, Semua Kecamatan, Semua Kelurahan	PENDAPATAN ASLI DAERAH		Terwujudnya tata kelola pemerintahan dan keuangan daerah yang transparan, akuntabel dan kapabel	Meningkatnya Pemeliharaan Barang Milik daerah Penunjang Urusan Pemerintah Daerah	12 bulan	141,400,000	Badan Pengelolaan Keuangan dan Aset Daerah
5 02 01 2.0 09	Pemeliharaan/Rehabilitasi Gedung Kantor dan Bangunan Lainnya	Prosentase penyelenggaraan pemeliharaan rutin/berkala gedung kantor dalam setahun				100 %	350,700,000	Semua Kab/Kota, Semua Kecamatan, Semua Kelurahan	PENDAPATAN ASLI DAERAH		Terwujudnya tata kelola pemerintahan dan keuangan daerah yang transparan, akuntabel dan kapabel	Meningkatnya Pemeliharaan Barang Milik daerah Penunjang Urusan Pemerintah Daerah	100 %	355,000,000	Badan Pengelolaan Keuangan dan Aset Daerah
5 02 02	<b>PROGRAM PENGELOLAAN KEUANGAN DAERAH</b>	Prosentase aset daerah yang dikelola dengan baik	%		%	100 %	<b>685,767,646,931</b>						100 %	<b>685,641,205,450</b>	
5 02 02 2.0 1	<b>Koordinasi dan Penyusunan Rencana Anggaran Daerah</b>	Jumlah Dokumen Rencana Anggaran Daerah Tepat Waktu	Dokumen		Dokumen	2 Dokumen	<b>1,540,000,000</b>						2 Dokumen	<b>1,615,000,000</b>	
5 02 02 2.0 1 01	Koordinasi dan Penyusunan KUA dan PPAS	Jumlah Dokumen KUA- PPAS dan KUA-PPAS Perubahan				4 Dokumen	100,000,000	Kab. Karawang, Semua Kecamatan, Semua Kelurahan	PENDAPATAN ASLI DAERAH	Memperkuat Stabilitas Polhukhankam Dan Transformasi Pelayanan Publik	Terwujudnya tata kelola pemerintahan dan keuangan daerah yang transparan, akuntabel dan kapabel	Tertib Penyusunan Rencana Anggaran Daerah Tepat Waktu dan Sesuai Perundang-undangan	4 Dokumen	110,000,000	Badan Pengelolaan Keuangan dan Aset Daerah
5 02 02 2.0 1 03	Koordinasi, Penyusunan dan Verifikasi RKA-SKPD	Jumlah SKPD yang direview				61 SKPD	100,000,000	Kab. Karawang, Semua Kecamatan, Semua Kelurahan	PENDAPATAN ASLI DAERAH	Memperkuat Stabilitas Polhukhankam Dan Transformasi Pelayanan Publik	Terwujudnya tata kelola pemerintahan dan keuangan daerah yang transparan, akuntabel dan kapabel	Tertib Penyusunan Rencana Anggaran Daerah Tepat Waktu dan Sesuai Perundang-undangan	61 SKPD	110,000,000	Badan Pengelolaan Keuangan dan Aset Daerah
5 02 02 2.0 1 07	Koordinasi dan Penyusunan Peraturan Daerah tentang APBD dan Peraturan Kepala Daerah tentang Penjabaran APBD	Jumlah Dokumen (Nota Keuangan, Raperda dan Raperbup APBD)				5 Dokumen	260,000,000	Kab. Karawang, Semua Kecamatan, Semua Kelurahan	PENDAPATAN ASLI DAERAH	Memperkuat Stabilitas Polhukhankam Dan Transformasi Pelayanan Publik	Terwujudnya tata kelola pemerintahan dan keuangan daerah yang transparan, akuntabel dan kapabel	Tertib Penyusunan Rencana Anggaran Daerah Tepat Waktu dan Sesuai Perundang-undangan	5 Dokumen	275,000,000	Badan Pengelolaan Keuangan dan Aset Daerah
5 02 02 2.0 1 08	Koordinasi dan Penyusunan Peraturan Daerah tentang Perubahan APBD dan Peraturan Kepala Daerah tentang Penjabaran Perubahan APBD	Jumlah Dokumen (Nota Keuangan, Raperda dan Raperbup Perubahan APBD, dan Raperbup Pergeseran APBD)				6 Dokumen	300,000,000	Kab. Karawang, Semua Kecamatan, Semua Kelurahan	PENDAPATAN ASLI DAERAH	Memperkuat Stabilitas Polhukhankam Dan Transformasi Pelayanan Publik	Terwujudnya tata kelola pemerintahan dan keuangan daerah yang transparan, akuntabel dan kapabel	Tertib Penyusunan Rencana Anggaran Daerah Tepat Waktu dan Sesuai Perundang-undangan	6 Dokumen	320,000,000	Badan Pengelolaan Keuangan dan Aset Daerah

**Penetapan Rencana Kerja Pemerintah Daerah (RKPD)  
Kabupaten Karawang  
Tahun 2022**

Kode	Urusan/ Bidang Urusan/ Program/ Kegiatan/ Sub Kegiatan	Indikator Program/ Kegiatan/ Sub Kegiatan	Target Akhir Periode RPJMD	Realisasi Capaian RKPD Tahun 2020	Prakiraan Capaian Target RKPD Tahun 2021	Capaian Kinerja dan Kerangka Pendanaan						Kelompok Sasaran	Prakiraan Maju Rencana Tahun 2023		Perangkat Daerah Penanggung Jawab
						Target 2022	Pagu Indikatif	Lokasi	Sumber Dana	Prioritas			Target	Pagu Indikatif	
										Nasional	Daerah				
5.02.02.2.01.09	Koordinasi dan Penyusunan Regulasi serta Kebijakan Bidang Anggaran	jumlah regulasi kebijakan Anggaran				4 Dokumen	780,000,000	Semua Kab/Kota, Semua Kecamatan, Semua Kelurahan	PENDAPATAN ASLI DAERAH	Memperkuat Stabilitas Polhukhankam Dan Transformasi Pelayanan Publik	Terwujudnya tata kelola pemerintahan dan keuangan daerah yang transparan, akuntabel dan kapabel	Tertib Penyusunan Rencana Anggaran Daerah Tepat Waktu dan Sesuai Perundang-undangan	4 Dokumen	800,000,000	Badan Pengelolaan Keuangan dan Aset Daerah
5.02.02.2.02	<b>Koordinasi dan Pengelolaan Perbendaharaan Daerah</b>	Jumlah laporan penatausahaan Keuangan SKPD tertib dan sesuai aturan	Dokumen		Dokumen	62 Dokumen	<b>1,309,309,250</b>						62 Dokumen	<b>1,369,059,250</b>	
5.02.02.2.02.01	Koordinasi dan Pengelolaan Kas Daerah	Prosentase SPM yang diproses dan Jumlah SP2D yang Diterbitkan				100 %	775,000,000	Kab. Karawang, Semua Kecamatan, Semua Kelurahan	PENDAPATAN ASLI DAERAH	Memperkuat Stabilitas Polhukhankam Dan Transformasi Pelayanan Publik	Terwujudnya tata kelola pemerintahan dan keuangan daerah yang transparan, akuntabel dan kapabel	Meningkatnya Tertib Pengelolaan Perbendaharaan Daerah	100 %	813,750,000	Badan Pengelolaan Keuangan dan Aset Daerah
5.02.02.2.02.02	Pengelolaan Sisa Lebih Perhitungan Anggaran Tahun Sebelumnya	Persentase Pengelolaan Silpa				100 %	15,000,000	Kab. Karawang, Semua Kecamatan, Semua Kelurahan	PENDAPATAN ASLI DAERAH	Memperkuat Stabilitas Polhukhankam Dan Transformasi Pelayanan Publik	Terwujudnya tata kelola pemerintahan dan keuangan daerah yang transparan, akuntabel dan kapabel	Meningkatnya Tertib Pengelolaan Perbendaharaan Daerah	100 %	15,750,000	Badan Pengelolaan Keuangan dan Aset Daerah
5.02.02.2.02.03	Penyiapan, Pelaksanaan Pengendalian dan Penerbitan Anggaran Kas dan SPD	Jumlah Pelaksanaan dan Pengendalian Anggaran Kas dan SPD				4 Triwulan	15,000,000	Kab. Karawang, Semua Kecamatan, Semua Kelurahan	PENDAPATAN ASLI DAERAH	Memperkuat Stabilitas Polhukhankam Dan Transformasi Pelayanan Publik	Terwujudnya tata kelola pemerintahan dan keuangan daerah yang transparan, akuntabel dan kapabel	Meningkatnya Tertib Pengelolaan Perbendaharaan Daerah	4 Triwulan	16,000,000	Badan Pengelolaan Keuangan dan Aset Daerah
5.02.02.2.02.05	Koordinasi, Fasilitasi, Asistensi, Sinkronisasi, Supervisi, Monitoring dan Evaluasi Pengelolaan Dana Perimbangan dan Dana Transfer Lainnya	Prosentase penyelenggaraan Pengelolaan Dana Perimbangan dan Dana Transfer lainnya				100 %	55,000,000	Kab. Karawang, Semua Kecamatan, Semua Kelurahan	PENDAPATAN ASLI DAERAH	Memperkuat Stabilitas Polhukhankam Dan Transformasi Pelayanan Publik	Terwujudnya tata kelola pemerintahan dan keuangan daerah yang transparan, akuntabel dan kapabel	Meningkatnya Tertib Pengelolaan Perbendaharaan Daerah	100 %	60,000,000	Badan Pengelolaan Keuangan dan Aset Daerah
5.02.02.2.02.06	Koordinasi, Pelaksanaan Kerjasama dan Pemantauan Transaksi Non Tunai dengan Lembaga Keuangan Bank dan Lembaga Keuangan Bukan Bank	Jumlah Bulan Pelaksanaan dan Pemantauan Transaksi Non Tunai				12 bulan	15,000,000	Kab. Karawang, Semua Kecamatan, Semua Kelurahan	PENDAPATAN ASLI DAERAH	Memperkuat Stabilitas Polhukhankam Dan Transformasi Pelayanan Publik	Terwujudnya tata kelola pemerintahan dan keuangan daerah yang transparan, akuntabel dan kapabel	Meningkatnya Tertib Pengelolaan Perbendaharaan Daerah	12 bulan	16,000,000	Badan Pengelolaan Keuangan dan Aset Daerah

**Penetapan Rencana Kerja Pemerintah Daerah (RKPD)  
Kabupaten Karawang  
Tahun 2022**

Kode	Urusan/ Bidang Urusan/ Program/ Kegiatan/ Sub Kegiatan	Indikator Program/ Kegiatan/ Sub Kegiatan	Target Akhir Periode RPJMD	Realisasi Capaian RKPD Tahun 2020	Prakiraan Capaian Target RKPD Tahun 2021	Capaian Kinerja dan Kerangka Pendanaan						Kelompok Sasaran	Prakiraan Maju Rencana Tahun 2023		Perangkat Daerah Penanggung Jawab
						Target 2022	Pagu Indikatif	Lokasi	Sumber Dana	Prioritas			Target	Pagu Indikatif	
										Nasional	Daerah				
5.02.02.2.07	Koordinasi dan Penyusunan Laporan Realisasi Penerimaan dan Pengeluaran Kas Daerah, Laporan Aliran Kas, dan Pelaksanaan Pemungutan/Pemotongan dan Penyetoran Perhitungan Fihak Ketiga (PFK)	Jumlah Berita Acara Rekonsiliasi				2 Dokumen	15,000,000	Kab. Karawang, Semua Kecamatan, Semua Kelurahan	PENDAPATAN ASLI DAERAH	Memperkuat Stabilitas Polhukhankam Dan Transformasi Pelayanan Publik	Terwujudnya tata kelola pemerintahan dan keuangan daerah yang transparan, akuntabel dan kapabel	Meningkatnya Tertib Pengelolaan Perbendaharaan Daerah	2 Dokumen	16,000,000	Badan Pengelolaan Keuangan dan Aset Daerah
5.02.02.2.08	Koordinasi Pelaksanaan Piutang dan Utang Daerah yang Timbul Akibat Pengelolaan Kas, Pelaksanaan Analisis Pembiayaan dan Penempatan Uang Daerah sebagai Optimalisasi Kas	Prosentase pelaksanaan koordinasi Piutang dan Utang Daerah yang timbul akibat pengelolaan Kas, dan penempatan uang Daerah				100 %	20,000,000	Kab. Karawang, Semua Kecamatan, Semua Kelurahan	PENDAPATAN ASLI DAERAH	Memperkuat Stabilitas Polhukhankam Dan Transformasi Pelayanan Publik	Terwujudnya tata kelola pemerintahan dan keuangan daerah yang transparan, akuntabel dan kapabel	Meningkatnya Tertib Pengelolaan Perbendaharaan Daerah	100 %	20,000,000	Badan Pengelolaan Keuangan dan Aset Daerah
5.02.02.2.09	Rekonsiliasi Data Penerimaan dan Pengeluaran Kas serta Pemungutan dan Pematangan Atas SP2D dengan Instansi Terkait	Jumlah Dokumen Berita Acara Rekonsiliasi				248 Dokumen	248,059,250	Kab. Karawang, Semua Kecamatan, Semua Kelurahan	PENDAPATAN ASLI DAERAH	Memperkuat Stabilitas Polhukhankam Dan Transformasi Pelayanan Publik	Terwujudnya tata kelola pemerintahan dan keuangan daerah yang transparan, akuntabel dan kapabel	Meningkatnya Tertib Pengelolaan Perbendaharaan Daerah	248 Dokumen	258,059,250	Badan Pengelolaan Keuangan dan Aset Daerah
5.02.02.2.10	Penyusunan Petunjuk Teknis Administrasi Keuangan yang Berkaitan dengan Penerimaan dan Pengeluaran Kas serta Penatausahaan dan Pertanggungjawaban Sub Kegiatan	Jumlah dokumen Peraturan Bupati				2 Dokumen	75,000,000	Kab. Karawang, Semua Kecamatan, Semua Kelurahan	PENDAPATAN ASLI DAERAH	Memperkuat Stabilitas Polhukhankam Dan Transformasi Pelayanan Publik	Terwujudnya tata kelola pemerintahan dan keuangan daerah yang transparan, akuntabel dan kapabel	Meningkatnya Tertib Pengelolaan Perbendaharaan Daerah	2 Dokumen	76,000,000	Badan Pengelolaan Keuangan dan Aset Daerah
5.02.02.2.11	Pembinaan Penatausahaan Keuangan Pemerintah Kabupaten/Kota	Jumlah SKPD yang telah dibina				62 SKPD	76,250,000	Kab. Karawang, Semua Kecamatan, Semua Kelurahan	PENDAPATAN ASLI DAERAH	Memperkuat Stabilitas Polhukhankam Dan Transformasi Pelayanan Publik	Terwujudnya tata kelola pemerintahan dan keuangan daerah yang transparan, akuntabel dan kapabel	Meningkatnya Tertib Pengelolaan Perbendaharaan Daerah	62 SKPD	77,500,000	Badan Pengelolaan Keuangan dan Aset Daerah
5.02.02.2.03	<b>Koordinasi dan Pelaksanaan Akuntansi dan Pelaporan Keuangan Daerah</b>	Jumlah Laporan Keuangan SKPD Tepat waktu dan sesuai SAP	Dokumen		Dokumen	62 Dokumen	<b>770,432,000</b>						62 Dokumen	<b>792,000,000</b>	
5.02.02.2.02	Rekonsiliasi dan Verifikasi Aset, Kewajiban, Ekuitas, Pendapatan, Belanja, Pembiayaan, Pendapatan-LO dan Beban	Jumlah Berita Acara hasil Rekonsiliasi dan Verifikasi				248 Dokumen	156,960,000	Kab. Karawang, Semua Kecamatan, Semua Kelurahan	PENDAPATAN ASLI DAERAH	Memperkuat Stabilitas Polhukhankam Dan Transformasi Pelayanan Publik	Terwujudnya tata kelola pemerintahan dan keuangan daerah yang transparan, akuntabel dan kapabel	Meningkatnya tertib Akuntansi dan Pelaporan Keuangan Daerah	248 Dokumen	160,000,000	Badan Pengelolaan Keuangan dan Aset Daerah

**Penetapan Rencana Kerja Pemerintah Daerah (RKPD)  
Kabupaten Karawang  
Tahun 2022**

Kode	Urusan/ Bidang Urusan/ Program/ Kegiatan/ Sub Kegiatan	Indikator Program/ Kegiatan/ Sub Kegiatan	Target Akhir Periode RPJMD	Realisasi Capaian RKPD Tahun 2020	Prakiraan Capaian Target RKPD Tahun 2021	Capaian Kinerja dan Kerangka Pendanaan						Kelompok Sasaran	Prakiraan Maju Rencana Tahun 2023		Perangkat Daerah Penanggung Jawab
						Target 2022	Pagu Indikatif	Lokasi	Sumber Dana	Prioritas			Target	Pagu Indikatif	
										Nasional	Daerah				
5.02.02.2.03.03	Koordinasi Penyusunan Laporan Pertanggungjawaban Pelaksanaan APBD Bulanan, Triwulanan dan Semesteran	Jumlah laporan Realisasi APBD bulanan, Triwulan dan Semesteran sebanyak 2 laporan				6 Dokumen	19,934,000	Kab. Karawang, Semua Kecamatan, Semua Kelurahan	PENDAPATAN ASLI DAERAH	Memperkuat Stabilitas Polhukhankam Dan Transformasi Pelayanan Publik	Terwujudnya tata kelola pemerintahan dan keuangan daerah yang transparan, akuntabel dan kapabel	Meningkatnya tertib Akuntansi dan Pelaporan Keuangan Daerah	6 Dokumen	22,000,000	Badan Pengelolaan Keuangan dan Aset Daerah
5.02.02.2.03.04	Konsolidasi Laporan Keuangan SKPD, BLUD dan Laporan Keuangan Pemerintah Daerah	Jumlah laporan Keuangan Pemerintah Daerah yang akuntabel terdiri dari laporan keuangan unaudited dan audited				2 Dokumen	366,320,000	Kab. Karawang, Semua Kecamatan, Semua Kelurahan	PENDAPATAN ASLI DAERAH	Memperkuat Stabilitas Polhukhankam Dan Transformasi Pelayanan Publik	Terwujudnya tata kelola pemerintahan dan keuangan daerah yang transparan, akuntabel dan kapabel	Meningkatnya tertib Akuntansi dan Pelaporan Keuangan Daerah	2 Dokumen	375,000,000	Badan Pengelolaan Keuangan dan Aset Daerah
5.02.02.2.03.05	Koordinasi dan Penyusunan Rancangan Peraturan Daerah tentang Pertanggungjawaban Pelaksanaan APBD Provinsi dan Rancangan Peraturan Kepala Daerah tentang Penjabaran Pertanggungjawaban Pelaksanaan APBD Kabupaten/Kota	Jumlah Dokumen Rancangan peraturan daerah tentang Pertanggungjawaban Pelaksanaan APBD dan rancangan Peraturan kepala daerah tentang pertanggungjawaban pelaksanaan APBD				1 Dokumen	53,578,000	Kab. Karawang, Semua Kecamatan, Semua Kelurahan	PENDAPATAN ASLI DAERAH	Memperkuat Stabilitas Polhukhankam Dan Transformasi Pelayanan Publik	Terwujudnya tata kelola pemerintahan dan keuangan daerah yang transparan, akuntabel dan kapabel	Meningkatnya tertib Akuntansi dan Pelaporan Keuangan Daerah	1 Dokumen	55,000,000	Badan Pengelolaan Keuangan dan Aset Daerah
5.02.02.2.03.07	Koordinasi, Sinkronisasi, dan Penyelesaian Tuntutan Perbendaharaan dan Tuntutan Kerugian Daerah	Jumlah laporan Penyelesaian Tagihan Tuntutan Perbendaharaan dan Tuntutan Kerugian Daerah				1 Dokumen	18,951,000	Kab. Karawang, Semua Kecamatan, Semua Kelurahan	PENDAPATAN ASLI DAERAH	Memperkuat Stabilitas Polhukhankam Dan Transformasi Pelayanan Publik	Terwujudnya tata kelola pemerintahan dan keuangan daerah yang transparan, akuntabel dan kapabel	Meningkatnya tertib Akuntansi dan Pelaporan Keuangan Daerah	1 Dokumen	25,000,000	Badan Pengelolaan Keuangan dan Aset Daerah
5.02.02.2.03.08	Penyusunan Analisis Laporan Pertanggungjawaban Pelaksanaan APBD	Jumlah Berita Acara pertanggungjawaban pelaksanaan APBD persediaan dan Investasi (Penyertaan Modal)				248 Dokumen	154,689,000	Kab. Karawang, Semua Kecamatan, Semua Kelurahan	PENDAPATAN ASLI DAERAH	Memperkuat Stabilitas Polhukhankam Dan Transformasi Pelayanan Publik	Terwujudnya tata kelola pemerintahan dan keuangan daerah yang transparan, akuntabel dan kapabel	Meningkatnya tertib Akuntansi dan Pelaporan Keuangan Daerah	248 Dokumen	155,000,000	Badan Pengelolaan Keuangan dan Aset Daerah
5.02.02.2.04	<b>Penunjang Urusan Kewenangan Pengelolaan Keuangan Daerah</b>	Jumlah Dokumen Laporan pelaksanaan kegiatan penunjang urusan Kewenangan Pengelolaan Keuangan Daerah	Dokumen		Dokumen	3 Dokumen	<b>681,907,905,681</b>						3 Dokumen	<b>681,615,146,200</b>	
5.02.02.2.04.08	Analisis Perencanaan dan Penyaluran Bantuan Keuangan	Persentase pengelolaan penyaluran bantuan Keuangan, bansos, hibah				100 %	530,171,328,900	Kab. Karawang, Semua Kecamatan, Semua Kelurahan	PENDAPATAN ASLI DAERAH	Memperkuat Stabilitas Polhukhankam Dan Transformasi Pelayanan Publik	Terwujudnya tata kelola pemerintahan dan keuangan daerah yang transparan, akuntabel dan kapabel	Meningkatnya Pengelolaan kegiatan Penunjang Urusan Keenangan Pengelolaan Keuangan Daerah	100 %	524,615,146,200	Badan Pengelolaan Keuangan dan Aset Daerah



**Penetapan Rencana Kerja Pemerintah Daerah (RKPD)  
Kabupaten Karawang  
Tahun 2022**

Kode	Urusan/ Bidang Urusan/ Program/ Kegiatan/ Sub Kegiatan	Indikator Program/ Kegiatan/ Sub Kegiatan	Target Akhir Periode RPJMD	Realisasi Capaian RKPD Tahun 2020	Prakiraan Capaian Target RKPD Tahun 2021	Capaian Kinerja dan Kerangka Pendanaan						Kelompok Sasaran	Prakiraan Maju Rencana Tahun 2023		Perangkat Daerah Penanggung Jawab
						Target 2022	Pagu Indikatif	Lokasi	Sumber Dana	Prioritas			Target	Pagu Indikatif	
										Nasional	Daerah				
5.02.02.2.04.09	Pengelolaan Dana Darurat dan Mendesak	Prosenstase penyelenggaraan pengelolaan dana darurat dan mendesak				100 %	50,000,000,000	Kab. Karawang, Semua Kecamatan, Semua Kelurahan	PENDAPATAN ASLI DAERAH	Memperkuat Stabilitas Polhukhankam Dan Transformasi Pelayanan Publik	Terwujudnya tata kelola pemerintahan dan keuangan daerah yang transparan, akuntabel dan kapabel	Meningkatnya Pengelolaan kegiatan Penunjang Urusan Keenangan Pengelolaan Keuangan Daerah	100 %	55,000,000,000	Badan Pengelolaan Keuangan dan Aset Daerah
5.02.02.2.04.10	Pengelolaan Dana Bagi Hasil Kabupaten/Kota	jumlah desa yang dikelola dana bagi hasilnya				297 Desa	101,736,576,781	Kab. Karawang, Semua Kecamatan, Semua Kelurahan	PENDAPATAN ASLI DAERAH	Memperkuat Stabilitas Polhukhankam Dan Transformasi Pelayanan Publik	Terwujudnya tata kelola pemerintahan dan keuangan daerah yang transparan, akuntabel dan kapabel	Meningkatnya Pengelolaan kegiatan Penunjang Urusan Keenangan Pengelolaan Keuangan Daerah	297 Desa	102,000,000,000	Badan Pengelolaan Keuangan dan Aset Daerah
5.02.02.2.05.5	<b>Pengelolaan Data dan Implementasi Sistem Informasi Pemerintah Daerah Lingkup Keuangan Daerah</b>	Jumlah Sistem Informasi pengelolaan Keuangan Daerah yang dikelola	Unit		Unit	3 Unit	<b>240,000,000</b>						3 Unit	<b>250,000,000</b>	
5.02.02.2.05.02	Implementasi dan Pemeliharaan Sistem Informasi Pemerintah Daerah Bidang Keuangan Daerah	Jumlah bulan penyelenggaraan implementasi dan pemeliharaan sistem informasi Pemerintah Daerah Bidang Keuangan Daerah				12 Bulan	240,000,000	Kab. Karawang, Semua Kecamatan, Semua Kelurahan	PENDAPATAN ASLI DAERAH	Memperkuat Stabilitas Polhukhankam Dan Transformasi Pelayanan Publik	Terwujudnya tata kelola pemerintahan dan keuangan daerah yang transparan, akuntabel dan kapabel	Meningkatnya Kualitas Pengelolaan Data dan Sistem Informasi Pemerintah Daerah Lingkup Keuangan Daerah	12 Bulan	250,000,000	Badan Pengelolaan Keuangan dan Aset Daerah
5.02.03	<b>PROGRAM PENGELOLAAN BARANG MILIK DAERAH</b>	Prosentase aset daerah yang dikelola dengan baik	100 %		100 %	100 %	<b>1,617,655,300</b>						100 %	<b>1,645,000,000</b>	
5.02.03.2.01.1	<b>Pengelolaan Barang Milik Daerah</b>	Jumlah Laporan BMD SKPD baik dan tepat waktu	Dokumen		Dokumen	62 Dokumen	<b>1,617,655,300</b>						62 Dokumen	<b>1,645,000,000</b>	
5.02.03.2.01.01	Penyusunan Standar Harga	Jumlah Dokumen Standar Barang Milik Daerah				4 Dokumen	260,000,000	Kab. Karawang, Semua Kecamatan, Semua Kelurahan	PENDAPATAN ASLI DAERAH	Memperkuat Stabilitas Polhukhankam Dan Transformasi Pelayanan Publik	Terwujudnya tata kelola pemerintahan dan keuangan daerah yang transparan, akuntabel dan kapabel	Meningkatnya kualitas pengelolaan aset daerah (BMD)	4 Dokumen	275,000,000	Badan Pengelolaan Keuangan dan Aset Daerah
5.02.03.2.01.03	Penyusunan Perencanaan Kebutuhan Barang Milik Daerah	Jumlah dokumen perencanaan kebutuhan barang milik daerah				4 Dokumen	32,113,000	Kab. Karawang, Semua Kecamatan, Semua Kelurahan	PENDAPATAN ASLI DAERAH	Memperkuat Stabilitas Polhukhankam Dan Transformasi Pelayanan Publik	Terwujudnya tata kelola pemerintahan dan keuangan daerah yang transparan, akuntabel dan kapabel	Meningkatnya kualitas pengelolaan aset daerah (BMD)	4 Dokumen	35,000,000	Badan Pengelolaan Keuangan dan Aset Daerah

**Penetapan Rencana Kerja Pemerintah Daerah (RKPD)  
Kabupaten Karawang  
Tahun 2022**

Kode	Urusan/ Bidang Urusan/ Program/ Kegiatan/ Sub Kegiatan	Indikator Program/ Kegiatan/ Sub Kegiatan	Target Akhir Periode RPJMD	Realisasi Capaian RKPD Tahun 2020	Prakiraan Capaian Target RKPD Tahun 2021	Capaian Kinerja dan Kerangka Pendanaan						Kelompok Sasaran	Prakiraan Maju Rencana Tahun 2023		Perangkat Daerah Penanggung Jawab
						Target 2022	Pagu Indikatif	Lokasi	Sumber Dana	Prioritas			Target	Pagu Indikatif	
										Nasional	Daerah				
5 02 03 2.0 05	Penatausahaan Barang Milik Daerah	Prosentase SKPD tertib penyelenggaraan penatausahaan barang milik daerah				100 %	393,428,100	Kab. Karawang, Semua Kecamatan, Semua Kelurahan	PENDAPATAN ASLI DAERAH	Memperkuat Stabilitas Polhukhankam Dan Transformasi Pelayanan Publik	Terwujudnya tata kelola pemerintahan dan keuangan daerah yang transparan, akuntabel dan kapabel	Meningkatya kualitas pengelolaan aset daerah (BMD)	100 %	390,000,000	Badan Pengelolaan Keuangan dan Aset Daerah
5 02 03 2.0 07	Pengamanan Barang Milik Daerah	Jumlah unit BMD yang diamankan				15 Unit	529,362,500	Kab. Karawang, Semua Kecamatan, Semua Kelurahan	PENDAPATAN ASLI DAERAH	Memperkuat Stabilitas Polhukhankam Dan Transformasi Pelayanan Publik	Terwujudnya tata kelola pemerintahan dan keuangan daerah yang transparan, akuntabel dan kapabel	Meningkatya kualitas pengelolaan aset daerah (BMD)	15 Unit	482,000,000	Badan Pengelolaan Keuangan dan Aset Daerah
5 02 03 2.0 08	Penilaian Barang Milik Daerah	Jumlah Dokumen hasil Penilaian Barang Milik Daerah				4 Dokumen	292,385,300	Kab. Karawang, Semua Kecamatan, Semua Kelurahan	PENDAPATAN ASLI DAERAH	Memperkuat Stabilitas Polhukhankam Dan Transformasi Pelayanan Publik	Terwujudnya tata kelola pemerintahan dan keuangan daerah yang transparan, akuntabel dan kapabel	Meningkatya kualitas pengelolaan aset daerah (BMD)	4 Dokumen	365,000,000	Badan Pengelolaan Keuangan dan Aset Daerah
5 02 03 2.0 09	Pengawasan dan Pengendalian Pengelolaan Barang Milik Daerah	Jumlah Unit Kendaraan yang ditarik ke Bidang Aset				30 unit	36,382,000	Kab. Karawang, Semua Kecamatan, Semua Kelurahan	PENDAPATAN ASLI DAERAH	Memperkuat Stabilitas Polhukhankam Dan Transformasi Pelayanan Publik	Terwujudnya tata kelola pemerintahan dan keuangan daerah yang transparan, akuntabel dan kapabel	Meningkatya kualitas pengelolaan aset daerah (BMD)	30 unit	20,000,000	Badan Pengelolaan Keuangan dan Aset Daerah
5 02 03 2.0 10	Optimalisasi Penggunaan, Pemanfaatan, Pemindahtanganan, Pemusnahan, dan Penghapusan Barang Milik Daerah	Jumlah Dokumen hasil proses penghapusan Barang milik Daerah (BMD) dalam setahun				5 Dokumen	41,635,800	Kab. Karawang, Semua Kecamatan, Semua Kelurahan	PENDAPATAN ASLI DAERAH	Memperkuat Stabilitas Polhukhankam Dan Transformasi Pelayanan Publik	Terwujudnya tata kelola pemerintahan dan keuangan daerah yang transparan, akuntabel dan kapabel	Meningkatya kualitas pengelolaan aset daerah (BMD)	5 Dokumen	43,000,000	Badan Pengelolaan Keuangan dan Aset Daerah
5 02 03 2.0 11	Rekonsiliasi dalam rangka Penyusunan Laporan Barang Milik Daerah	Jumlah Dokumen Berita Acara hasil rekonsiliasi barang milik daerah				248 Dokumen	32,348,600	Kab. Karawang, Semua Kecamatan, Semua Kelurahan	PENDAPATAN ASLI DAERAH	Memperkuat Stabilitas Polhukhankam Dan Transformasi Pelayanan Publik	Terwujudnya tata kelola pemerintahan dan keuangan daerah yang transparan, akuntabel dan kapabel	Meningkatya kualitas pengelolaan aset daerah (BMD)	248 Dokumen	35,000,000	Badan Pengelolaan Keuangan dan Aset Daerah
5	<b>UNSUR PENUNJANG URUSAN PEMERINTAHAN</b>														
5 02	<b>KEUANGAN</b>						<b>135,372,532,554</b>							<b>143,934,565,050</b>	
5 02 01	<b>PROGRAM PENUNJANG URUSAN PEMERINTAHAN DAERAH KABUPATEN/KOTA</b>						<b>126,177,517,154</b>							<b>135,735,238,800</b>	
5 02 01 2.0 1	<b>Perencanaan, Pengganaan, dan Evaluasi Kinerja Perangkat Daerah</b>						<b>125,000,000</b>							<b>130,000,000</b>	

**Penetapan Rencana Kerja Pemerintah Daerah (RKPD)  
Kabupaten Karawang  
Tahun 2022**

Kode	Urusan/ Bidang Urusan/ Program/ Kegiatan/ Sub Kegiatan	Indikator Program/ Kegiatan/ Sub Kegiatan	Target Akhir Periode RPJMD	Realisasi Capaian RKPD Tahun 2020	Prakiraan Capaian Target RKPD Tahun 2021	Capaian Kinerja dan Kerangka Pendanaan						Kelompok Sasaran	Prakiraan Maju Rencana Tahun 2023		Perangkat Daerah Penanggung Jawab
						Target 2022	Pagu Indikatif	Lokasi	Sumber Dana	Prioritas			Target	Pagu Indikatif	
										Nasional	Daerah				
5.02.01.2.01.01	Penyusunan Dokumen Perencanaan Perangkat Daerah	Jumlah Dokumen Perencanaan Perangkat Daerah				3 Dokumen	35,000,000	Semua Kab/Kota, Semua Kecamatan, Semua Kelurahan	PENDAPATAN ASLI DAERAH PENDAPATAN ASLI DAERAH			3 Dokumen	35,000,000	Badan Pendapatan Daerah	
5.02.01.2.01.02	Koordinasi dan Penyusunan Dokumen RKA-SKPD	Jumlah Dokumen RKA/DPA SKPD				2 Dokumen	15,000,000	Semua Kab/Kota, Semua Kecamatan, Semua Kelurahan				2 Dokumen	20,000,000	Badan Pendapatan Daerah	
5.02.01.2.01.03	Koordinasi dan Penyusunan Dokumen Perubahan RKA-SKPD	Jumlah Dokumen Perubahan RKA/DPA SKPD				2 Dokumen	15,000,000	Semua Kab/Kota, Semua Kecamatan, Semua Kelurahan				2 Dokumen	20,000,000	Badan Pendapatan Daerah	
5.02.01.2.01.06	Koordinasi dan Penyusunan Laporan Capaian Kinerja dan Ikhtisar Realisasi Kinerja SKPD	Jumlah Dokumen Laporan Capaian Kinerja dan Ikhtisar Realisasi Kinerja SKPD				12 Bulan	30,000,000	Semua Kab/Kota, Semua Kecamatan, Semua Kelurahan	PENDAPATAN ASLI DAERAH			12 Bulan	20,000,000	Badan Pendapatan Daerah	
5.02.01.2.01.07	Evaluasi Kinerja Perangkat Daerah	Jumlah Dokumen Laporan Triwulan				4 Dokumen	30,000,000	Semua Kab/Kota, Semua Kecamatan, Semua Kelurahan	PENDAPATAN ASLI DAERAH			4 Dokumen	35,000,000	Badan Pendapatan Daerah	
<b>5.02.01.2.02</b>	<b>Administrasi Keuangan Perangkat Daerah</b>						<b>56,651,630,554</b>						<b>60,025,345,000</b>		
5.02.01.2.02.01	Penyediaan Gaji dan Tunjangan ASN	Jumlah ASN yang menerima Gaji dan Tunjangan				70 Orang	56,629,430,554	Semua Kab/Kota, Semua Kecamatan, Semua Kelurahan	PENDAPATAN ASLI DAERAH			70 Orang	60,000,000,000	Badan Pendapatan Daerah	
5.02.01.2.02.07	Koordinasi dan Penyusunan Laporan Keuangan Bulanan/Triwulanan/Semesteran SKPD	Jumlah Dokumen Laporan Keuangan Bulanan/Triwulanan/Semesteran SKPD				3 Dokumen	22,200,000	Semua Kab/Kota, Semua Kecamatan, Semua Kelurahan	PENDAPATAN ASLI DAERAH			3 Dokumen	25,345,000	Badan Pendapatan Daerah	
<b>5.02.01.2.05</b>	<b>Administrasi Kepegawaian Perangkat Daerah</b>						<b>175,665,000</b>						<b>116,215,000</b>		
5.02.01.2.05.02	Pengadaan Pakaian Dinas Beserta Atribut Kelengkapannya	Jumlah pakaian dinas dan perlengkapannya				5 Jenis	109,040,000	Semua Kab/Kota, Semua Kecamatan, Semua Kelurahan	PENDAPATAN ASLI DAERAH			5 Jenis	68,150,000	Badan Pendapatan Daerah	

**Penetapan Rencana Kerja Pemerintah Daerah (RKPD)  
Kabupaten Karawang  
Tahun 2022**

Kode	Urusan/ Bidang Urusan/ Program/ Kegiatan/ Sub Kegiatan	Indikator Program/ Kegiatan/ Sub Kegiatan	Target Akhir Periode RPJMD	Realisasi Capaian RKPD Tahun 2020	Prakiraan Capaian Target RKPD Tahun 2021	Capaian Kinerja dan Kerangka Pendanaan						Kelompok Sasaran	Prakiraan Maju Rencana Tahun 2023		Perangkat Daerah Penanggung Jawab
						Target 2022	Pagu Indikatif	Lokasi	Sumber Dana	Prioritas			Target	Pagu Indikatif	
										Nasional	Daerah				
5 02 01 2.0 09	Pendidikan dan Pelatihan Pegawai Berdasarkan Tugas dan Fungsi	Jumlah tenaga yang mengikuti pendidikan dan pelatihan formal				33 Orang	66,625,000	Semua Kab/Kota, Semua Kecamatan, Semua Kelurahan	PENDAPATAN ASLI DAERAH				33 Orang	48,065,000	Badan Pendapatan Daerah
<b>5 02 01 2.0 6</b>	<b>Administrasi Umum Perangkat Daerah</b>						<b>2,054,318,700</b>							<b>2,259,290,500</b>	
5 02 01 2.0 01	Penyediaan Komponen Instalasi Listrik/Penerangan Bangunan Kantor	Jumlah Jenis Komponen instalasi dan alat-alat listrik				16 Jenis	80,356,400	Semua Kab/Kota, Semua Kecamatan, Semua Kelurahan	PENDAPATAN ASLI DAERAH				16 Jenis	83,184,500	Badan Pendapatan Daerah
5 02 01 2.0 03	Penyediaan Peralatan Rumah Tangga	Jumlah item peralatan rumah tangga				32 Jenis	143,822,000	Semua Kab/Kota, Semua Kecamatan, Semua Kelurahan	PENDAPATAN ASLI DAERAH				32 Jenis	145,959,000	Badan Pendapatan Daerah
5 02 01 2.0 04	Penyediaan Bahan Logistik Kantor	Jumlah item alat tulis kantor				49 Jenis	456,481,500	Semua Kab/Kota, Semua Kecamatan, Semua Kelurahan	PENDAPATAN ASLI DAERAH				49 Jenis	444,369,000	Badan Pendapatan Daerah
5 02 01 2.0 05	Penyediaan Barang Cetakan dan Penggandaan	Jumlah item barang cetakan				40 Jenis	804,740,800	Semua Kab/Kota, Semua Kecamatan, Semua Kelurahan	PENDAPATAN ASLI DAERAH				40 Jenis	1,100,000,000	Badan Pendapatan Daerah
5 02 01 2.0 06	Penyediaan Bahan Bacaan dan Peraturan Perundang-undangan	Jumlah Jenis media yang disediakan, jumlah buku bacaan yang akan disediakan				25 Eksemplar	200,000,000	Semua Kab/Kota, Semua Kecamatan, Semua Kelurahan	PENDAPATAN ASLI DAERAH				25 Eksemplar	155,000,000	Badan Pendapatan Daerah
5 02 01 2.0 08	Fasilitasi Kunjungan Tamu	Jumlah Porsi makanan dan snack				3564 Dus	174,424,000	Semua Kab/Kota, Semua Kecamatan, Semua Kelurahan	PENDAPATAN ASLI DAERAH				3564 Dus	162,684,000	Badan Pendapatan Daerah
5 02 01 2.0 09	Penyelenggaraan Rapat Koordinasi dan Konsultasi SKPD	Jumlah orang yang melakukan perjalanan dinas				448 HOK	194,494,000	Semua Kab/Kota, Semua Kecamatan, Semua Kelurahan	PENDAPATAN ASLI DAERAH PENDAPATAN ASLI DAERAH				448 HOK	168,094,000	Badan Pendapatan Daerah
<b>5 02 01 2.0 7</b>	<b>Pengadaan Barang Milik Daerah Penunjang Urusan Pemerintah Daerah</b>						<b>1,578,896,000</b>							<b>1,188,788,300</b>	

**Penetapan Rencana Kerja Pemerintah Daerah (RKPD)  
Kabupaten Karawang  
Tahun 2022**

Kode	Urusan/ Bidang Urusan/ Program/ Kegiatan/ Sub Kegiatan	Indikator Program/ Kegiatan/ Sub Kegiatan	Target Akhir Periode RPJMD	Realisasi Capaian RKPD Tahun 2020	Prakiraan Capaian Target RKPD Tahun 2021	Capaian Kinerja dan Kerangka Pendanaan					Kelompok Sasaran	Prakiraan Maju Rencana Tahun 2023		Perangkat Daerah Penanggung Jawab	
						Target 2022	Pagu Indikatif	Lokasi	Sumber Dana	Prioritas		Target	Pagu Indikatif		
										Nasional					Daerah
5 02 01 2.0 02 7	Pengadaan Kendaraan Dinas Operasional atau Lapangan	Jumlah Kendaraan Dinas Operasional/lapangan roda 4 yang diadakan				1 Unit	0	Semua Kab/Kota, Semua Kecamatan, Semua Kelurahan	PENDAPATAN ASLI DAERAH				1 Unit	800,000,000	Badan Pendapatan Daerah
5 02 01 2.0 07 11	Pengadaan Sarana dan Prasarana Pendukung Gedung Kantor atau Bangunan Lainnya	Jumlah item sarana dan prasarana pendukung gedung kantor				18 Jenis	1,578,896,000	Semua Kab/Kota, Semua Kecamatan, Semua Kelurahan	PENDAPATAN ASLI DAERAH PENDAPATAN ASLI DAERAH				18 Jenis	388,788,300	Badan Pendapatan Daerah
<b>5 02 01 2.0 8</b>	<b>Penyediaan Jasa Penunjang Urusan Pemerintahan Daerah</b>						<b>64,603,223,000</b>							<b>71,053,000,000</b>	
5 02 01 2.0 08 01	Penyediaan Jasa Surat Menyurat	Jumlah materai dan perangko				532 Lembar	2,914,000	Semua Kab/Kota, Semua Kecamatan, Semua Kelurahan	PENDAPATAN ASLI DAERAH				532 Lembar	3,000,000	Badan Pendapatan Daerah
5 02 01 2.0 08 02	Penyediaan Jasa Komunikasi, Sumber Daya Air dan Listrik	Jumlah No rekening Perbaikan Listrik, Penyediaan Listrik, Air Minum/Air Bersih, Telekomunikasi dan Internet				12 Bulan	63,627,849,000	Semua Kab/Kota, Semua Kecamatan, Semua Kelurahan	PENDAPATAN ASLI DAERAH				12 Bulan	70,000,000,000	Badan Pendapatan Daerah
5 02 01 2.0 08 04	Penyediaan Jasa Pelayanan Umum Kantor	Jumlah Tenaga kontrak Kerja yang menerima gaji				20 Orang	972,460,000	Semua Kab/Kota, Semua Kecamatan, Semua Kelurahan	PENDAPATAN ASLI DAERAH				20 Orang	1,050,000,000	Badan Pendapatan Daerah
<b>5 02 01 2.0 9</b>	<b>Pemeliharaan Barang Milik Daerah Penunjang Urusan Pemerintahan Daerah</b>						<b>988,783,900</b>							<b>962,600,000</b>	
5 02 01 2.0 09 02	Penyediaan Jasa Pemeliharaan, Biaya Pemeliharaan, Pajak, dan Perizinan Kendaraan Dinas Operasional atau Lapangan	Jumlah Kendaraan Dinas Operasional atau Lapangan yang dipelihara				33 unit	591,183,900	Semua Kab/Kota, Semua Kecamatan, Semua Kelurahan	PENDAPATAN ASLI DAERAH				33 unit	510,000,000	Badan Pendapatan Daerah
5 02 01 2.0 09 09	Pemeliharaan/Rehabilitasi Gedung Kantor dan Bangunan Lainnya	Pemeliharaan/Rehabilitasi Sarana dan Prasarana Gedung Kantor atau Bangunan Lainnya				2 Jenis	250,000,000	Semua Kab/Kota, Semua Kecamatan, Semua Kelurahan	PENDAPATAN ASLI DAERAH				2 Jenis	300,000,000	Badan Pendapatan Daerah

**Penetapan Rencana Kerja Pemerintah Daerah (RKPD)  
Kabupaten Karawang  
Tahun 2022**

Kode	Urusan/ Bidang Urusan/ Program/ Kegiatan/ Sub Kegiatan	Indikator Program/ Kegiatan/ Sub Kegiatan	Target Akhir Periode RPJMD	Realisasi Capaian RKPD Tahun 2020	Prakiraan Capaian Target RKPD Tahun 2021	Capaian Kinerja dan Kerangka Pendanaan					Kelompok Sasaran	Prakiraan Maju Rencana Tahun 2023		Perangkat Daerah Penanggung Jawab	
						Target 2022	Pagu Indikatif	Lokasi	Sumber Dana	Prioritas		Target	Pagu Indikatif		
										Nasional					Daerah
5 02 01 2.0 9 11	Pemeliharaan/Rehabilitasi Sarana dan Prasarana Pendukung Gedung Kantor atau Bangunan Lainnya	Pemeliharaan/Rehabilitasi Sarana dan Prasarana Pendukung Gedung Kantor atau Bangunan Lainnya				6 Jenis	147,600,000	Semua Kab/Kota, Semua Kecamatan, Semua Kelurahan	PENDAPATAN ASLI DAERAH			6 Jenis	152,600,000	Badan Pendapatan Daerah	
5 02 04	<b>PROGRAM PENGELOLAAN PENDAPATAN DAERAH</b>						<b>9,195,015,400</b>						<b>8,199,326,250</b>		
5 02 04 2.0 1	<b>Kegiatan Pengelolaan pendapatan Daerah</b>						<b>9,195,015,400</b>						<b>8,199,326,250</b>		
5 02 04 2.0 1 01	Perencanaan pengelolaan pajak daerah						67,500,000	Semua Kab/Kota, Semua Kecamatan, Semua Kelurahan						Badan Pendapatan Daerah	
5 02 04 2.0 1 02	Analisa dan Pengembangan Pajak Daerah, serta Penyusunan Kebijakan Pajak Daerah.	Jumlah Produk Hukum dalam Pengelolaan Pendapatan Daerah				3 draft	60,000,000	Semua Kab/Kota, Semua Kecamatan, Semua Kelurahan				3 draft	65,000,000	Badan Pendapatan Daerah	
5 02 04 2.0 1 03	Penyuluhan dan Penyebarluasan Kebijakan Pajak Daerah	Jumlah peserta yang mengikuti sosialisasi				3 kali	529,410,400	Semua Kab/Kota, Semua Kecamatan, Semua Kelurahan	PENDAPATAN ASLI DAERAH			3 kali	535,000,000	Badan Pendapatan Daerah	
5 02 04 2.0 1 04	Penyediaan Sarana dan Prasarana Pengelolaan Pajak Daerah						847,700,000	Semua Kab/Kota, Semua Kecamatan, Semua Kelurahan	PENDAPATAN ASLI DAERAH					Badan Pendapatan Daerah	
5 02 04 2.0 1 05	Pendataan dan Pendaftaran Objek Pajak Daerah	Jumlah Data Potensi Baru Wajib Pajak				150 WP	562,971,000	Semua Kab/Kota, Semua Kecamatan, Semua Kelurahan	PENDAPATAN ASLI DAERAH			150 WP	974,736,000	Badan Pendapatan Daerah	
5 02 04 2.0 1 06	Pengolahan, Pemeliharaan, dan Pelaporan Basis Data Pajak Daerah	Jumlah Survei yang dilaksanakan				1 kajian	214,618,000	Semua Kab/Kota, Semua Kecamatan, Semua Kelurahan	PENDAPATAN ASLI DAERAH			1 kajian	850,000,000	Badan Pendapatan Daerah	
5 02 04 2.0 1 07	Penilaian Pajak Bumi dan Bangunan Perdesaan dan Perkotaan (PBBP2) serta Bea Perolehan Hak atas Tanah dan Bangunan (BPHTB)	Jumlah dokumen Penilaian Jenis Pajak				2 Dokumen	1,152,500,000	Semua Kab/Kota, Semua Kecamatan, Semua Kelurahan	PENDAPATAN ASLI DAERAH			2 Dokumen	650,000,000	Badan Pendapatan Daerah	

**Penetapan Rencana Kerja Pemerintah Daerah (RKPD)  
Kabupaten Karawang  
Tahun 2022**

Kode	Urusan/ Bidang Urusan/ Program/ Kegiatan/ Sub Kegiatan	Indikator Program/ Kegiatan/ Sub Kegiatan	Target Akhir Periode RPJMD	Realisasi Capaian RKPD Tahun 2020	Prakiraan Capaian Target RKPD Tahun 2021	Capaian Kinerja dan Kerangka Pendanaan						Kelompok Sasaran	Prakiraan Maju Rencana Tahun 2023		Perangkat Daerah Penanggung Jawab
						Target 2022	Pagu Indikatif	Lokasi	Sumber Dana	Prioritas			Target	Pagu Indikatif	
										Nasional	Daerah				
5 02 04 2.0 1 08	Penetapan Wajib Pajak Daerah						839,780,000	Semua Kab/Kota, Semua Kecamatan, Semua Kelurahan	PENDAPATAN ASLI DAERAH					0	Badan Pendapatan Daerah
5 02 04 2.0 1 09	Pelayanan dan Konsultasi Pajak Daerah	Jumlah wajib pajak daerah lainnya terdaftar yang ditetapkan dan jenis pajak yang di tetapkan Jumlah wajib pajak PBB dan BPHTB terdaftar, yang ditetapkan dan jenis pajak yang di tetapkan				9 jenis 2 jenis	1,100,437,000	Semua Kab/Kota, Semua Kecamatan, Semua Kelurahan	PENDAPATAN ASLI DAERAH			9 jenis 2 jenis	2,434,386,000		Badan Pendapatan Daerah
5 02 04 2.0 1 10	Penelitian dan Verifikasi Data Pelaporan Pajak Daerah						275,000,000	Semua Kab/Kota, Semua Kecamatan, Semua Kelurahan	PENDAPATAN ASLI DAERAH					0	Badan Pendapatan Daerah
5 02 04 2.0 1 11	Penagihan Pajak Daerah	Jumlah Wajib pajak daerah lainnya yang terhutang Jumlah Wajib pajak PBB dan BPHTB yang terhutang				100 wajib pajak 4000 wajib pajak	2,685,552,500	Semua Kab/Kota, Semua Kecamatan, Semua Kelurahan	PENDAPATAN ASLI DAERAH			100 wajib pajak 4000 wajib pajak	1,783,808,750		Badan Pendapatan Daerah
5 02 04 2.0 1 12	Penyelesaian Keberatan Pajak Daerah	Jumlah Dokumen Penyelesaian Keberatan Pajak Daerah				100 Dokumen	207,871,000	Semua Kab/Kota, Semua Kecamatan, Semua Kelurahan	PENDAPATAN ASLI DAERAH			100 Dokumen	128,000,000		Badan Pendapatan Daerah
5 02 04 2.0 1 13	Pengendalian, Pemeriksaan dan Pengawasan Pajak Daerah	Jumlah Wajib Pajak daerah lainnya yang diperiksa Jumlah Wajib Pajak daerah PBB dan BPHTB yang diperiksa				110 wajib pajak 100 wajib pajak	591,675,500	Semua Kab/Kota, Semua Kecamatan, Semua Kelurahan	PENDAPATAN ASLI DAERAH			110 wajib pajak 100 wajib pajak	653,395,500		Badan Pendapatan Daerah
5 02 04 2.0 1 14	Pembinaan dan Pengawasan Pengelolaan Retribusi Daerah	Jumlah Pembinaan dan Pengawasan OPD pengelola Retribusi Daerah				4 Kali	60,000,000	Semua Kab/Kota, Semua Kecamatan, Semua Kelurahan	PENDAPATAN ASLI DAERAH			4 Kali	125,000,000		Badan Pendapatan Daerah
<b>5</b>	<b>UNSUR PENUNJANG URUSAN PEMERINTAHAN</b>														
<b>5 03</b>	<b>KEPEGAWAIAN</b>						<b>20,810,332,475</b>						<b>21,781,429,920</b>		
<b>5 03 01</b>	<b>PROGRAM PENUNJANG URUSAN PEMERINTAHAN DAERAH KABUPATEN/KOTA</b>						<b>14,635,642,025</b>						<b>15,078,043,920</b>		

**Penetapan Rencana Kerja Pemerintah Daerah (RKPD)  
Kabupaten Karawang  
Tahun 2022**

Kode	Urusan/ Bidang Urusan/ Program/ Kegiatan/ Sub Kegiatan	Indikator Program/ Kegiatan/ Sub Kegiatan	Target Akhir Periode RPJMD	Realisasi Capaian RKPD Tahun 2020	Prakiraan Capaian Target RKPD Tahun 2021	Capaian Kinerja dan Kerangka Pendanaan						Kelompok Sasaran	Prakiraan Maju Rencana Tahun 2023		Perangkat Daerah Penanggung Jawab
						Target 2022	Pagu Indikatif	Lokasi	Sumber Dana	Prioritas			Target	Pagu Indikatif	
										Nasional	Daerah				
5 03 01 2.0 1	<b>Perencanaan, Penganggaran, dan Evaluasi Kinerja Perangkat Daerah</b>						40,850,000						47,044,000		
5 03 01 2.0 1 01	Penyusunan Dokumen Perencanaan Perangkat Daerah	Jumlah Dokumen yang dilaporkan				2 Dokumen	21,388,000	Kab. Karawang, Semua Kecamatan, Semua Kelurahan	PENDAPATAN ASLI DAERAH				2 Dokumen	25,177,000	Badan Kepegawaian dan Pengembangan Sumber Daya Manusia
5 03 01 2.0 1 02	Koordinasi dan Penyusunan Dokumen RKA-SKPD	Jumlah Dokumen yang dilaporkan				4 Dokumen	11,094,000	Kab. Karawang, Semua Kecamatan, Semua Kelurahan	PENDAPATAN ASLI DAERAH				4 Dokumen	12,465,000	Badan Kepegawaian dan Pengembangan Sumber Daya Manusia
5 03 01 2.0 1 06	Koordinasi dan Penyusunan Laporan Capaian Kinerja dan Ikhtisar Realisasi Kinerja SKPD	Jumlah Dokumen yang dilaporkan				1 Dokumen	8,368,000	Kab. Karawang, Semua Kecamatan, Semua Kelurahan	PENDAPATAN ASLI DAERAH				1 Dokumen	9,402,000	Badan Kepegawaian dan Pengembangan Sumber Daya Manusia
5 03 01 2.0 2	<b>Administrasi Keuangan Perangkat Daerah</b>						10,806,031,000							10,807,792,000	
5 03 01 2.0 2 01	Penyediaan Gaji dan Tunjangan ASN	Jumlah gaji dan tunjangan				27 bulan	10,791,781,000	Kab. Karawang, Semua Kecamatan, Semua Kelurahan	Dana Transfer Umum - Dana Alokasi Umum		Pembangunan SDM berkarakter budaya Unggul		27 bulan	10,791,781,000	Badan Kepegawaian dan Pengembangan Sumber Daya Manusia
5 03 01 2.0 2 05	Koordinasi dan Penyusunan Laporan Keuangan Akhir Tahun SKPD	Jumlah Dokumen yang dilaporkan				1 Dokumen	14,250,000	Kab. Karawang, Semua Kecamatan, Semua Kelurahan	PENDAPATAN ASLI DAERAH				1 Dokumen	16,011,000	Badan Kepegawaian dan Pengembangan Sumber Daya Manusia
5 03 01 2.0 5	<b>Administrasi Kepegawaian Perangkat Daerah</b>						64,353,500							72,306,000	
5 03 01 2.0 5 02	Pengadaan Pakaian Dinas Beserta Atribut Kelengkapannya	Jumlah kegiatan pameran dan peringatan hari bersejarah				2 Kegiatan	31,823,500	Kab. Karawang, Semua Kecamatan, Semua Kelurahan	PENDAPATAN ASLI DAERAH				2 Kegiatan	35,756,000	Badan Kepegawaian dan Pengembangan Sumber Daya Manusia
5 03 01 2.0 5 08	Pemindahan Tugas ASN	Jumlah Pelaksanaan Pelantikan Pejabat Struktural, PNS Fungsional dan Kepala Sekolah SD,SMP atau sumpah janji PNS				6 Pelaksanaan	32,530,000	Kab. Karawang, Semua Kecamatan, Semua Kelurahan	PENDAPATAN ASLI DAERAH				6 Pelaksanaan	36,550,000	Badan Kepegawaian dan Pengembangan Sumber Daya Manusia
5 03 01 2.0 6	<b>Administrasi Umum Perangkat Daerah</b>						1,082,598,525							1,041,320,440	



**Penetapan Rencana Kerja Pemerintah Daerah (RKPD)  
Kabupaten Karawang  
Tahun 2022**

Kode	Urusan/ Bidang Urusan/ Program/ Kegiatan/ Sub Kegiatan	Indikator Program/ Kegiatan/ Sub Kegiatan	Target Akhir Periode RPJMD	Realisasi Capaian RKPD Tahun 2020	Prakiraan Capaian Target RKPD Tahun 2021	Capaian Kinerja dan Kerangka Pendanaan						Kelompok Sasaran	Prakiraan Maju Rencana Tahun 2023		Perangkat Daerah Penanggung Jawab
						Target 2022	Pagu Indikatif	Lokasi	Sumber Dana	Prioritas			Target	Pagu Indikatif	
										Nasional	Daerah				
5 03 01 2.0 6 01	Penyediaan Komponen Instalasi Listrik/Penerangan Bangunan Kantor	Jumlah Jenis Kebutuhan Komponen instalasi dan alat-alat listrik				35 Jenis	158,675,000	Kab. Karawang, Semua Kecamatan, Semua Kelurahan	PENDAPATAN ASLI DAERAH				35 Jenis	40,084,000	Badan Kepegawaian dan Pengembangan Sumber Daya Manusia
5 03 01 2.0 6 03	Penyediaan Peralatan Rumah Tangga	Jumlah Jenis peralatan rumah tangga yang disediakan				44 Jenis	89,111,025	Kab. Karawang, Semua Kecamatan, Semua Kelurahan	PENDAPATAN ASLI DAERAH				44 Jenis	100,125,000	Badan Kepegawaian dan Pengembangan Sumber Daya Manusia
5 03 01 2.0 6 04	Penyediaan Bahan Logistik Kantor	Jumlah Jenis ATK yang disediakan				60 Jenis	262,653,700	Kab. Karawang, Semua Kecamatan, Semua Kelurahan	PENDAPATAN ASLI DAERAH				60 Jenis	291,409,000	Badan Kepegawaian dan Pengembangan Sumber Daya Manusia
5 03 01 2.0 6 05	Penyediaan Barang Cetakan dan Penggandaan	Jumlah Jenis Barang Cetak dan Penggandaan				13 Jenis	147,517,300	Kab. Karawang, Semua Kecamatan, Semua Kelurahan	PENDAPATAN ASLI DAERAH				13 Jenis	165,750,000	Badan Kepegawaian dan Pengembangan Sumber Daya Manusia
5 03 01 2.0 6 06	Penyediaan Bahan Bacaan dan Peraturan Perundang-undangan	Jumlah Jenis media yang disediakan				3 Jenis	60,400,000	Kab. Karawang, Semua Kecamatan, Semua Kelurahan	PENDAPATAN ASLI DAERAH				3 Jenis	67,865,440	Badan Kepegawaian dan Pengembangan Sumber Daya Manusia
5 03 01 2.0 6 08	Fasilitasi Kunjungan Tamu	Jumlah Jenis Pelaksanaan Penyediaan makanan dan minuman				3 Jenis	165,970,500	Kab. Karawang, Semua Kecamatan, Semua Kelurahan	PENDAPATAN ASLI DAERAH				3 Jenis	186,484,000	Badan Kepegawaian dan Pengembangan Sumber Daya Manusia
5 03 01 2.0 6 09	Penyelenggaraan Rapat Koordinasi dan Konsultasi SKPD	Jumlah Perjalanan dinas yang dilaksanakan				361 orang/hari/kali	198,271,000	Kab. Karawang, Semua Kecamatan, Semua Kelurahan	PENDAPATAN ASLI DAERAH				361 orang/hari/kali	189,603,000	Badan Kepegawaian dan Pengembangan Sumber Daya Manusia
<b>5 03 01 2.0 7</b>	<b>Pengadaan Barang Milik Daerah Penunjang Urusan Pemerintah Daerah</b>						<b>435,373,000</b>							<b>744,061,000</b>	
5 03 01 2.0 7 05	Pengadaan Mebel	Jumlah Jenis Paket Pengadaan Meubeler				1 Paket	98,842,500	Kab. Karawang, Semua Kecamatan, Semua Kelurahan	PENDAPATAN ASLI DAERAH				1 Paket	209,546,000	Badan Kepegawaian dan Pengembangan Sumber Daya Manusia

**Penetapan Rencana Kerja Pemerintah Daerah (RKPD)  
Kabupaten Karawang  
Tahun 2022**

Kode	Urusan/ Bidang Urusan/ Program/ Kegiatan/ Sub Kegiatan	Indikator Program/ Kegiatan/ Sub Kegiatan	Target Akhir Periode RPJMD	Realisasi Capaian RKPD Tahun 2020	Prakiraan Capaian Target RKPD Tahun 2021	Capaian Kinerja dan Kerangka Pendanaan					Kelompok Sasaran	Prakiraan Maju Rencana Tahun 2023		Perangkat Daerah Penanggung Jawab	
						Target 2022	Pagu Indikatif	Lokasi	Sumber Dana	Prioritas		Target	Pagu Indikatif		
										Nasional					Daerah
5 03 01 2.0 7 10	Pengadaan Sarana dan Prasarana Gedung Kantor atau Bangunan Lainnya	Jumlah Jenis Paket Pengadaan Peralatan Gedung Kantor				1 Paket	189,500,000	Kab. Karawang, Semua Kecamatan, Semua Kelurahan	PENDAPATAN ASLI DAERAH			1 Paket	206,008,000	Badan Kepegawaian dan Pengembangan Sumber Daya Manusia	
5 03 01 2.0 7 11	Pengadaan Sarana dan Prasarana Pendukung Gedung Kantor atau Bangunan Lainnya	Jumlah Jenis Paket Pengadaan Perlengkapan Gedung Kantor				2 Paket	147,030,500	Kab. Karawang, Semua Kecamatan, Semua Kelurahan	PENDAPATAN ASLI DAERAH			2 Paket	328,507,000	Badan Kepegawaian dan Pengembangan Sumber Daya Manusia	
<b>5 03 01 2.0 8</b>	<b>Penyediaan Jasa Penunjang Urusan Pemerintahan Daerah</b>						<b>1,457,697,600</b>						<b>1,605,282,000</b>		
5 03 01 2.0 8 02	Penyediaan Jasa Komunikasi, Sumber Daya Air dan Listrik	Jumlah Jenis Jasa yang dibayar				4 Jenis	735,040,000	Kab. Karawang, Semua Kecamatan, Semua Kelurahan	PENDAPATAN ASLI DAERAH			4 Jenis	1,018,763,000	Badan Kepegawaian dan Pengembangan Sumber Daya Manusia	
5 03 01 2.0 8 04	Penyediaan Jasa Pelayanan Umum Kantor	Jumlah Jenis Jasa Pelayanan perkantoran yang disediakan				5 Jenis	722,657,600	Kab. Karawang, Semua Kecamatan, Semua Kelurahan	PENDAPATAN ASLI DAERAH			5 Jenis	586,519,000	Badan Kepegawaian dan Pengembangan Sumber Daya Manusia	
<b>5 03 01 2.0 9</b>	<b>Pemeliharaan Barang Milik Daerah Penunjang Urusan Pemerintahan Daerah</b>						<b>748,738,400</b>						<b>760,238,480</b>		
5 03 01 2.0 9 01	Penyediaan Jasa Pemeliharaan, Biaya Pemeliharaan dan Pajak Kendaraan Perorangan Dinas atau Kendaraan Dinas Jabatan	Jumlah Unit Kendaraan dinas yang dipelihara				37 unit	402,160,900	Kab. Karawang, Semua Kecamatan, Semua Kelurahan	PENDAPATAN ASLI DAERAH			37 unit	395,499,000	Badan Kepegawaian dan Pengembangan Sumber Daya Manusia	
5 03 01 2.0 9 09	Pemeliharaan/Rehabilitasi Gedung Kantor dan Bangunan Lainnya	Luas Gedung Kantor yang dipelihara				1000 M3	191,250,000	Kab. Karawang, Semua Kecamatan, Semua Kelurahan	PENDAPATAN ASLI DAERAH			1000 M3	192,630,000	Badan Kepegawaian dan Pengembangan Sumber Daya Manusia	
5 03 01 2.0 9 10	Pemeliharaan/Rehabilitasi Sarana dan Prasarana Gedung Kantor atau Bangunan Lainnya	Jumlah paket Pemeliharaan Rutin/Berkala Peralatan Gedung Kantor				4 Paket	85,200,000	Kab. Karawang, Semua Kecamatan, Semua Kelurahan	PENDAPATAN ASLI DAERAH			4 Paket	94,719,480	Badan Kepegawaian dan Pengembangan Sumber Daya Manusia	
5 03 01 2.0 9 11	Pemeliharaan/Rehabilitasi Sarana dan Prasarana Pendukung Gedung Kantor atau Bangunan Lainnya	Jumlah Paket Pemeliharaan Rutin/Berkala Perlengkapan Gedung Kantor				3 Paket	70,127,500	Kab. Karawang, Semua Kecamatan, Semua Kelurahan	PENDAPATAN ASLI DAERAH			3 Paket	77,390,000	Badan Kepegawaian dan Pengembangan Sumber Daya Manusia	

**Penetapan Rencana Kerja Pemerintah Daerah (RKPD)  
Kabupaten Karawang  
Tahun 2022**

Kode	Urusan/ Bidang Urusan/ Program/ Kegiatan/ Sub Kegiatan	Indikator Program/ Kegiatan/ Sub Kegiatan	Target Akhir Periode RPJMD	Realisasi Capaian RKPD Tahun 2020	Prakiraan Capaian Target RKPD Tahun 2021	Capaian Kinerja dan Kerangka Pendanaan					Kelompok Sasaran	Prakiraan Maju Rencana Tahun 2023		Perangkat Daerah Penanggung Jawab	
						Target 2022	Pagu Indikatif	Lokasi	Sumber Dana	Prioritas		Target	Pagu Indikatif		
										Nasional					Daerah
5 03 02	PROGRAM KEPEGAWAIAN DAERAH						6,174,690,450						6,703,386,000		
5 03 02	Pengadaan, Pemberhentian dan Informasi Kepegawaian ASN						3,534,711,300						4,096,149,000		
5 03 02	Penyusunan Rencana Kebutuhan, Jenis dan Jumlah Jabatan untuk Pelaksanaan Pengadaan ASN	Jumlah Calon Peserta Taruna STTD yang Mendaftar Jumlah Pendaftar Seleksi Calon Peserta Praja IPDN Jumlah Peserta Seleksi Jumlah SKPD/SMP yang difasilitasi kegiatan Bezeting formasi dan E- Formasi Jumlah Tenaga Kontrak Kerja yang difasilitasi				150 orang 150 orang 12000 orang 260 OPD 24 orang	3,042,772,100	Kab. Karawang, Semua Kecamatan, Semua Kelurahan	PENDAPATAN ASLI DAERAH			150 orang 150 orang 12000 orang 260 OPD 24 orang	3,500,482,000	Badan Kepegawaian dan Pengembangan Sumber Daya Manusia	
5 03 02	Koordinasi Pelaksanaan Administrasi Pemberhentian	Jumlah PNS Pensiun dan mendapatkan kenaikan pangkat pengabdian Jumlah PNS yang diberikan diklat kewirausahaan Jumlah PNS yang mengikuti pembekalan				667 orang 60 PNS 527 orang	392,341,200	Kab. Karawang, Semua Kecamatan, Semua Kelurahan	PENDAPATAN ASLI DAERAH			667 orang 60 PNS 527 orang	462,744,000	Badan Kepegawaian dan Pengembangan Sumber Daya Manusia	
5 03 02	Fasilitasi Lembaga Profesi ASN	Jumlah Kegiatan Rangkaian HUT KORPRI Jumlah Kegiatan Rangkaian POR PEMDA Tingkat Jabar				1 Kegiatan 1 Kegiatan	41,998,000	Kab. Karawang, Semua Kecamatan, Semua Kelurahan	PENDAPATAN ASLI DAERAH			1 Kegiatan 1 Kegiatan	47,188,000	Badan Kepegawaian dan Pengembangan Sumber Daya Manusia	
5 03 02	Evaluasi Data, Informasi dan Sistem Informasi Kepegawaian	Jumlah Dokumen pegawai yang dikelola Jumlah PNS dapat memenuhi Persyaratan Administrasi				11000 Berkas 400 orang	57,600,000	Kab. Karawang, Semua Kecamatan, Semua Kelurahan	PENDAPATAN ASLI DAERAH			11000 Berkas 400 orang	85,735,000	Badan Kepegawaian dan Pengembangan Sumber Daya Manusia	
5 03 02	Mutasi dan Promosi ASN						895,095,750						1,025,244,000		
5 03 02	Pengelolaan Mutasi ASN	Jumlah Dokumen rancangan awal Jumlah PNS yang terfasilitasi proses perpindahan antar instansi				2 Rancangan 20 orang	70,047,750	Kab. Karawang, Semua Kecamatan, Semua Kelurahan	PENDAPATAN ASLI DAERAH			2 Rancangan 20 orang	78,705,000	Badan Kepegawaian dan Pengembangan Sumber Daya Manusia	

**Penetapan Rencana Kerja Pemerintah Daerah (RKPD)  
Kabupaten Karawang  
Tahun 2022**

Kode	Urusan/ Bidang Urusan/ Program/ Kegiatan/ Sub Kegiatan	Indikator Program/ Kegiatan/ Sub Kegiatan	Target Akhir Periode RPJMD	Realisasi Capaian RKPD Tahun 2020	Prakiraan Capaian Target RKPD Tahun 2021	Capaian Kinerja dan Kerangka Pendanaan					Kelompok Sasaran	Prakiraan Maju Rencana Tahun 2023		Perangkat Daerah Penanggung Jawab	
						Target 2022	Pagu Indikatif	Lokasi	Sumber Dana	Prioritas		Target	Pagu Indikatif		
										Nasional					Daerah
5 03 02 2.0 02	Pengelolaan Kenaikan Pangkat ASN	Jumlah PNS yang mendapatkan SK kenikan Pangkat				2000 orang	146,447,000	Kab. Karawang, Semua Kecamatan, Semua Kelurahan	PENDAPATAN ASLI DAERAH			2000 orang	183,580,000	Badan Kepegawaian dan Pengembangan Sumber Daya Manusia	
5 03 02 2.0 03	Pengelolaan Promosi ASN	Jumlah Jabatan pimpinan tinggi yang telah diisi				11 Jabatan	678,601,000	Kab. Karawang, Semua Kecamatan, Semua Kelurahan	PENDAPATAN ASLI DAERAH			11 Jabatan	762,959,000	Badan Kepegawaian dan Pengembangan Sumber Daya Manusia	
<b>5 03 02 2.0 3</b>	<b>Pengembangan Kompetensi ASN</b>						<b>1,093,942,900</b>						<b>846,494,000</b>		
5 03 02 2.0 02	Pengelolaan Assessment Center	Jumlah PNS yang telah mengikuti uji kompetensi jabatan Jumlah PNS yang telah mengikuti Uji Kompetensi Jabatan (Eselon II) Jumlah PNS yang telah mengikuti uji kompetensi jabatan ( eselon III)				150 orang 20 orang 30 orang	552,875,700	Kab. Karawang, Semua Kecamatan, Semua Kelurahan	PENDAPATAN ASLI DAERAH			150 orang 20 orang 30 orang	274,700,000	Badan Kepegawaian dan Pengembangan Sumber Daya Manusia	
5 03 02 2.0 04	Pengelolaan Pendidikan Lanjutan ASN	Jumlah PNS yang mengikuti Tugas Belajar dan Ikatan Dinas serta Dukungan Ijin Belajar Jumlah PNS yang mengikuti Ujian Dinas dan Ujian Penyesuaian ijazah				97 orang 105 orang	350,217,200	Kab. Karawang, Semua Kecamatan, Semua Kelurahan	PENDAPATAN ASLI DAERAH			97 orang 105 orang	344,434,000	Badan Kepegawaian dan Pengembangan Sumber Daya Manusia	
5 03 02 2.0 13	Pembinaan Jabatan Fungsional ASN	Jumlah Kelompok Jabatan yang sudah di tata				1 Jabatan	36,660,000	Kab. Karawang, Semua Kecamatan, Semua Kelurahan	PENDAPATAN ASLI DAERAH			1 Jabatan	43,438,000	Badan Kepegawaian dan Pengembangan Sumber Daya Manusia	
5 03 02 2.0 14	Fasilitasi Pengembangan Karir dalam Jabatan Fungsional	Jumlah penilaian angka kredit (PAK) guru yang telah diterbitkan				1500 Pak	154,190,000	Kab. Karawang, Semua Kecamatan, Semua Kelurahan	PENDAPATAN ASLI DAERAH			1500 Pak	183,922,000	Badan Kepegawaian dan Pengembangan Sumber Daya Manusia	
<b>5 03 02 2.0 4</b>	<b>Penilaian dan Evaluasi Kinerja Aparatur</b>						<b>650,940,500</b>						<b>735,499,000</b>		
5 03 02 2.0 02	Pelaksanaan Penilaian dan Evaluasi Kinerja Aparatur	Jumlah ASN yang telah dievaluasi kinerjanya Jumlah ASN yang telah dievaluasi kinerjanya				20 JPT 10000 PNS	338,933,600	Kab. Karawang, Semua Kecamatan, Semua Kelurahan	PENDAPATAN ASLI DAERAH			20 JPT 10000 PNS	337,800,000	Badan Kepegawaian dan Pengembangan Sumber Daya Manusia	

**Penetapan Rencana Kerja Pemerintah Daerah (RKPD)  
Kabupaten Karawang  
Tahun 2022**

Kode	Urusan/ Bidang Urusan/ Program/ Kegiatan/ Sub Kegiatan	Indikator Program/ Kegiatan/ Sub Kegiatan	Target Akhir Periode RPJMD	Realisasi Capaian RKPD Tahun 2020	Prakiraan Capaian Target RKPD Tahun 2021	Capaian Kinerja dan Kerangka Pendanaan						Kelompok Sasaran	Prakiraan Maju Rencana Tahun 2023		Perangkat Daerah Penanggung Jawab
						Target 2022	Pagu Indikatif	Lokasi	Sumber Dana	Prioritas			Target	Pagu Indikatif	
										Nasional	Daerah				
5 03 02 2.0 04	Pengelolaan Pemberian Penghargaan Bagi Pegawai	Jumlah Pegawai yang mendapatkan penghargaan inovatif Jumlah Pegawai yang mendapatkan tanda kehormatan Satyalancana Karya Satya				5 orang 360 Orang	135,741,300	Kab. Karawang, Semua Kecamatan, Semua Kelurahan	PENDAPATAN ASLI DAERAH			5 orang 360 Orang	186,417,000	Badan Kepegawaian dan Pengembangan Sumber Daya Manusia	
5 03 02 2.0 07	Pembinaan Disiplin ASN	Jumlah PNS yang mendapatkan TPP Jumlah SKPD yang di bina Presentase wajib lapor yang melaporkan LHKPN				4561 orang 61 OPD 100 Persen	176,265,600	Kab. Karawang, Semua Kecamatan, Semua Kelurahan	PENDAPATAN ASLI DAERAH			4561 orang 61 OPD 100 Persen	211,282,000	Badan Kepegawaian dan Pengembangan Sumber Daya Manusia	
5 04		<b>PENDIDIKAN DAN PELATIHAN</b>					<b>3,730,100,550</b>						<b>2,995,497,680</b>		
5 04 02		<b>PROGRAM PENGEMBANGAN SUMBER DAYA MANUSIA</b>					<b>3,730,100,550</b>						<b>2,995,497,680</b>		
5 04 02 2.0 2		<b>Sertifikasi, Kelembagaan, Pengembangan Kompetensi Manajerial dan Fungsional</b>					<b>3,730,100,550</b>						<b>2,995,497,680</b>		
5 04 02 2.0 07	Penyelenggaraan Pengembangan Kompetensi bagi Pimpinan Daerah, Jabatan Pimpinan Tinggi, Jabatan Fungsional, Kepemimpinan, dan Prajabatan	Jumlah peserta diklat teknis Jumlah peserta diklat yang dikirim Jumlah Peserta Latsar dan diklat prajabatan Jumlah PNS yang memenuhi persyaratan kompetensi kepemimpinan sesuai dengan jenis dan jenjang jabatan struktural Jumlah widyaiswara yang mendapatkan pengembangan kapasitas				90 orang 26 orang 280 orang 3 orang 5 orang	3,505,754,350	Kab. Karawang, Semua Kecamatan, Semua Kelurahan	PENDAPATAN ASLI DAERAH			90 orang 26 orang 280 orang 3 orang 5 orang	2,735,609,000	Badan Kepegawaian dan Pengembangan Sumber Daya Manusia	

**Penetapan Rencana Kerja Pemerintah Daerah (RKPD)  
Kabupaten Karawang  
Tahun 2022**

Kode	Urusan/ Bidang Urusan/ Program/ Kegiatan/ Sub Kegiatan	Indikator Program/ Kegiatan/ Sub Kegiatan	Target Akhir Periode RPJMD	Realisasi Capaian RKPD Tahun 2020	Prakiraan Capaian Target RKPD Tahun 2021	Capaian Kinerja dan Kerangka Pendanaan						Kelompok Sasaran	Prakiraan Maju Rencana Tahun 2023		Perangkat Daerah Penanggung Jawab
						Target 2022	Pagu Indikatif	Lokasi	Sumber Dana	Prioritas			Target	Pagu Indikatif	
										Nasional	Daerah				
5 04 02 2.0 2 08	Pembinaan, Pengoordinasian, Fasilitasi, Pemantauan, Evaluasi, dan Pelaporan Pelaksanaan Sertifikasi, Pengelolaan Kelembagaan dan Tenaga Pengembang Kompetensi, Pengelolaan Sumber Belajar, dan Kerjasama, serta Pengembangan Kompetensi Pimpinan Daerah, Jabatan Pimpinan Tinggi, Kepemimpinan, dan Prajabatan	Jumlah calon Peserta Diklat Teknis, Fungsional, Substantif, Non Diklat dan Diklat Prajabatan hasil seleksi Jumlah laporan analisis kebutuhan pengembangan kompetensi sebagai dasar penyusunan jenis pengembangan kompetensi yang dibutuhkan Jumlah laporan komite penjamin mutu Jumlah purnawidya yang mengikuti kegiatan monitoring dan evaluasi hasil pengembangan kompetensi Terlaksananya akreditasi lembaga penyelenggaraan dari LAN				0 orang 1 Dokumen 1 Dokumen 40 orang 1 Sertifikat	224,346,200	Kab. Karawang, Semua Kecamatan, Semua Kelurahan	PENDAPATAN ASLI DAERAH			0 orang 1 Dokumen 1 Dokumen 40 orang 1 Sertifikat	259,888,680	Badan Kepegawaian dan Pengembangan Sumber Daya Manusia	
6	<b>UNSUR PENGAWASAN URUSAN PEMERINTAHAN</b>														
6 01	<b>INSPEKTORAT DAERAH</b>						23,009,264,800							0	
6 01 01	<b>PROGRAM PENUNJANG URUSAN PEMERINTAHAN DAERAH KABUPATEN/KOTA</b>						16,294,335,800							0	
6 01 01 2.0 1	<b>Perencanaan, Penganggaran, dan Evaluasi Kinerja Perangkat Daerah</b>						24,313,000							0	
6 01 01 2.0 1 01	Penyusunan Dokumen Perencanaan Perangkat Daerah	Jumlah dokumen Renstra dan Renja				2 Dokumen	13,485,000	Kab. Karawang, Semua Kecamatan, Semua Kelurahan	PENDAPATAN ASLI DAERAH		Terwujudnya tata kelola pemerintahan dan keuangan daerah yang transparan, akuntabel dan kapabel	2 Dokumen	0	Inspektorat	
6 01 01 2.0 1 02	Koordinasi dan Penyusunan Dokumen RKA-SKPD	Jumlah Dokumen RKA-SKPD yang disusun				2 Dokumen	3,475,000	Kab. Karawang, Semua Kecamatan, Semua Kelurahan	PENDAPATAN ASLI DAERAH		Terwujudnya tata kelola pemerintahan dan keuangan daerah yang transparan, akuntabel dan kapabel	2 Dokumen	0	Inspektorat	

**Penetapan Rencana Kerja Pemerintah Daerah (RKPD)  
Kabupaten Karawang  
Tahun 2022**

Kode	Urusan/ Bidang Urusan/ Program/ Kegiatan/ Sub Kegiatan	Indikator Program/ Kegiatan/ Sub Kegiatan	Target Akhir Periode RPJMD	Realisasi Capaian RKPD Tahun 2020	Prakiraan Capaian Target RKPD Tahun 2021	Capaian Kinerja dan Kerangka Pendanaan					Kelompok Sasaran	Prakiraan Maju Rencana Tahun 2023		Perangkat Daerah Penanggung Jawab	
						Target 2022	Pagu Indikatif	Lokasi	Sumber Dana	Prioritas		Target	Pagu Indikatif		
										Nasional					Daerah
6.01.01.2.01.04	Koordinasi dan Penyusunan DPA-SKPD	Jumlah Dokumen DPA-SKPD yang disusun				2 Dokumen	3,475,000	Kab. Karawang, Semua Kecamatan, Semua Kelurahan	PENDAPATAN ASLI DAERAH		Terwujudnya tata kelola pemerintahan dan keuangan daerah yang transparan, akuntabel dan kapabel		2 Dokumen	0	Inspektorat
6.01.01.2.01.06	Koordinasi dan Penyusunan Laporan Capaian Kinerja dan Ikhtisar Realisasi Kinerja SKPD	Jumlah Dokumen Laporan Capaian Kinerja dan Ikhtisar Realisasi Kinerja SKPD				1 Dokumen	3,878,000	Kab. Karawang, Semua Kecamatan, Semua Kelurahan	PENDAPATAN ASLI DAERAH		Terwujudnya tata kelola pemerintahan dan keuangan daerah yang transparan, akuntabel dan kapabel		1 Dokumen	0	Inspektorat
6.01.01.2.02	<b>Administrasi Keuangan Perangkat Daerah</b>						<b>12,933,916,000</b>							<b>0</b>	
6.01.01.2.02.01	Penyediaan Gaji dan Tunjangan ASN	Jumlah ASN yang menerima Gaji dan Tunjangan				12 Bulan	12,923,072,000	Kab. Karawang, Semua Kecamatan, Semua Kelurahan	PENDAPATAN ASLI DAERAH		Terwujudnya tata kelola pemerintahan dan keuangan daerah yang transparan, akuntabel dan kapabel		12 Bulan	0	Inspektorat
6.01.01.2.02.05	Koordinasi dan Penyusunan Laporan Keuangan Akhir Tahun SKPD	Jumlah Dokumen Laporan Keuangan Akhir Tahun SKPD				1 Dokumen	4,452,000	Kab. Karawang, Semua Kecamatan, Semua Kelurahan	PENDAPATAN ASLI DAERAH		Terwujudnya tata kelola pemerintahan dan keuangan daerah yang transparan, akuntabel dan kapabel		1 Dokumen	0	Inspektorat
6.01.01.2.02.07	Koordinasi dan Penyusunan Laporan Keuangan Bulanan/Triwulanan/Semesteran SKPD	Jumlah Dokumen Laporan Keuangan Bulanan/Triwulanan/Semesteran SKPD				2 Dokumen	6,392,000	Kab. Karawang, Semua Kecamatan, Semua Kelurahan	PENDAPATAN ASLI DAERAH		Terwujudnya tata kelola pemerintahan dan keuangan daerah yang transparan, akuntabel dan kapabel		2 Dokumen	0	Inspektorat
6.01.01.2.03	<b>Administrasi Barang Milik Daerah pada Perangkat Daerah</b>						<b>11,043,500</b>							<b>0</b>	
6.01.01.2.03.06	Penatausahaan Barang Milik Daerah pada SKPD	Jumlah Dokumen Laporan Penatausahaan Barang Milik Daerah pada SKPD				1 Dokumen	11,043,500	Kab. Karawang Barat, Karawangpawitan	PENDAPATAN ASLI DAERAH	Memperkuat Stabilitas Polhukhankam Dan Transformasi Pelayanan Publik	Terwujudnya tata kelola pemerintahan dan keuangan daerah yang transparan, akuntabel dan kapabel		1 Dokumen	0	Inspektorat
6.01.01.2.05	<b>Administrasi Kepegawaian Perangkat Daerah</b>						<b>491,379,500</b>							<b>0</b>	

**Penetapan Rencana Kerja Pemerintah Daerah (RKPD)  
Kabupaten Karawang  
Tahun 2022**

Kode	Urusan/ Bidang Urusan/ Program/ Kegiatan/ Sub Kegiatan	Indikator Program/ Kegiatan/ Sub Kegiatan	Target Akhir Periode RPJMD	Realisasi Capaian RKPD Tahun 2020	Prakiraan Capaian Target RKPD Tahun 2021	Capaian Kinerja dan Kerangka Pendanaan						Kelompok Sasaran	Prakiraan Maju Rencana Tahun 2023		Perangkat Daerah Penanggung Jawab
						Target 2022	Pagu Indikatif	Lokasi	Sumber Dana	Prioritas			Target	Pagu Indikatif	
										Nasional	Daerah				
6.01.01.2.05.02	Pengadaan Pakaian Dinas Beserta Atribut Kelengkapannya	Jumlah Item Pakaian Dinas Beserta Atribut Kelengkapannya				61 Stel	107,055,000	Kab. Karawang, Karawang Barat, Karawang Kulon	PENDAPATAN ASLI DAERAH		Terwujudnya tata kelola pemerintahan dan keuangan daerah yang transparan, akuntabel dan kapabel		61 Stel	0	Inspektorat
6.01.01.2.05.03	Pendataan dan Pengolahan Administrasi Kepegawaian	Jumlah Dokumen Laporan Pendataan dan Pengolahan Administrasi Kepegawaian				8 Dokumen	9,450,000	Kab. Karawang, Karawang Barat, Karawangpawitan	PENDAPATAN ASLI DAERAH		Terwujudnya tata kelola pemerintahan dan keuangan daerah yang transparan, akuntabel dan kapabel		8 Dokumen	0	Inspektorat
6.01.01.2.05.09	Pendidikan dan Pelatihan Pegawai Berdasarkan Tugas dan Fungsi	Pendidikan dan Pelatihan Pegawai Berdasarkan Tugas dan Fungsi				20 Orang	310,750,000	Kab. Karawang, Semua Kecamatan, Semua Kelurahan	PENDAPATAN ASLI DAERAH		Terwujudnya tata kelola pemerintahan dan keuangan daerah yang transparan, akuntabel dan kapabel		20 Orang	0	Inspektorat
6.01.01.2.05.11	Bimbingan Teknis Implementasi Peraturan Perundang-Undangan	Bimbingan Teknis Implementasi Peraturan Perundang-Undangan				50 Orang	64,124,500	Kab. Karawang, Karawang Barat, Karawangpawitan	PENDAPATAN ASLI DAERAH		Terwujudnya tata kelola pemerintahan dan keuangan daerah yang transparan, akuntabel dan kapabel		50 Orang	0	Inspektorat
<b>6.01.01.2.06</b>	<b>Administrasi Umum Perangkat Daerah</b>						<b>986,717,000</b>							<b>0</b>	
6.01.01.2.06.01	Penyediaan Komponen Instalasi Listrik/Penerangan Bangunan Kantor	Jumlah Jenis komponen instalasi dan alat-alat listrik				15 Jenis	14,853,000	Kab. Karawang, Semua Kecamatan, Semua Kelurahan	PENDAPATAN ASLI DAERAH	Memperkuat Stabilitas Polhukhankam Dan Transformasi Pelayanan Publik	Terwujudnya tata kelola pemerintahan dan keuangan daerah yang transparan, akuntabel dan kapabel		15 Jenis	0	Inspektorat
6.01.01.2.06.03	Penyediaan Peralatan Rumah Tangga	Jumlah item peralatan rumah tangga				34 Jenis	25,091,100	Kab. Karawang, Semua Kecamatan, Semua Kelurahan	PENDAPATAN ASLI DAERAH	Memperkuat Stabilitas Polhukhankam Dan Transformasi Pelayanan Publik	Terwujudnya tata kelola pemerintahan dan keuangan daerah yang transparan, akuntabel dan kapabel		34 Jenis	0	Inspektorat
6.01.01.2.06.04	Penyediaan Bahan Logistik Kantor	Jumlah item alat tulis kantor				37 Jenis	82,386,400	Kab. Karawang, Semua Kecamatan, Semua Kelurahan	PENDAPATAN ASLI DAERAH	Memperkuat Stabilitas Polhukhankam Dan Transformasi Pelayanan Publik	Terwujudnya tata kelola pemerintahan dan keuangan daerah yang transparan, akuntabel dan kapabel		37 Jenis	0	Inspektorat



**Penetapan Rencana Kerja Pemerintah Daerah (RKPD)  
Kabupaten Karawang  
Tahun 2022**

Kode	Urusan/ Bidang Urusan/ Program/ Kegiatan/ Sub Kegiatan	Indikator Program/ Kegiatan/ Sub Kegiatan	Target Akhir Periode RPJMD	Realisasi Capaian RKPD Tahun 2020	Prakiraan Capaian Target RKPD Tahun 2021	Capaian Kinerja dan Kerangka Pendanaan					Kelompok Sasaran	Prakiraan Maju Rencana Tahun 2023		Perangkat Daerah Penanggung Jawab	
						Target 2022	Pagu Indikatif	Lokasi	Sumber Dana	Prioritas		Target	Pagu Indikatif		
										Nasional					Daerah
6 01 01 2.0 05	Penyediaan Barang Cetakan dan Penggandaan	Jumlah item barang cetakan				23 Jenis	219,952,500	Kab. Karawang, Semua Kecamatan, Semua Kelurahan	PENDAPATAN ASLI DAERAH	Memperkuat Stabilitas Polhukhankam Dan Transformasi Pelayanan Publik	Terwujudnya tata kelola pemerintahan dan keuangan daerah yang transparan, akuntabel dan kapabel		23 Jenis	0	Inspektorat
6 01 01 2.0 06	Penyediaan Bahan Bacaan dan Peraturan Perundang-undangan	Jumlah Jenis Media yang disediakan				1 Paket	40,000,000	Kab. Karawang, Semua Kecamatan, Semua Kelurahan	PENDAPATAN ASLI DAERAH	Memperkuat Stabilitas Polhukhankam Dan Transformasi Pelayanan Publik	Terwujudnya tata kelola pemerintahan dan keuangan daerah yang transparan, akuntabel dan kapabel		1 Paket	0	Inspektorat
6 01 01 2.0 08	Fasilitasi Kunjungan Tamu	Jumlah porsi makan dan snack				1 Paket	138,592,000	Kab. Karawang, Semua Kecamatan, Semua Kelurahan	PENDAPATAN ASLI DAERAH	Memperkuat Stabilitas Polhukhankam Dan Transformasi Pelayanan Publik	Terwujudnya tata kelola pemerintahan dan keuangan daerah yang transparan, akuntabel dan kapabel		1 Paket	0	Inspektorat
6 01 01 2.0 09	Penyelenggaraan Rapat Koordinasi dan Konsultasi SKPD	Jumlah orang yg melakukan perjalanan dinas				7 Orang	446,590,000	Kab. Karawang, Semua Kecamatan, Semua Kelurahan	PENDAPATAN ASLI DAERAH	Memperkuat Stabilitas Polhukhankam Dan Transformasi Pelayanan Publik	Terwujudnya tata kelola pemerintahan dan keuangan daerah yang transparan, akuntabel dan kapabel		7 Orang	0	Inspektorat
6 01 01 2.0 10	Penatausahaan Arsip Dinamis pada SKPD	Jumlah dokumen Penatausahaan Arsip Dinamis pada SKPD				2 Dokumen	19,252,000	Kab. Karawang, Semua Kecamatan, Semua Kelurahan	PENDAPATAN ASLI DAERAH	Memperkuat Stabilitas Polhukhankam Dan Transformasi Pelayanan Publik	Terwujudnya tata kelola pemerintahan dan keuangan daerah yang transparan, akuntabel dan kapabel		2 Dokumen	0	Inspektorat
<b>6 01 01 2.0 7</b>	<b>Pengadaan Barang Milik Daerah Penunjang Urusan Pemerintah Daerah</b>						<b>652,986,800</b>							<b>0</b>	
6 01 01 2.0 01	Pengadaan Kendaraan Perorangan Dinas atau Kendaraan Dinas Jabatan	Jumlah item Kendaraan Perorangan Dinas atau Kendaraan Dinas Jabatan yang diadakan				1 Unit	491,745,000	Kab. Karawang, Karawang Barat, Karawang Kulon	PENDAPATAN ASLI DAERAH		Terwujudnya tata kelola pemerintahan dan keuangan daerah yang transparan, akuntabel dan kapabel		1 Unit	0	Inspektorat
6 01 01 2.0 05	Pengadaan Mebel	Jumlah Item Mebel				12 Buah	27,870,600	Kab. Karawang, Semua Kecamatan, Semua Kelurahan	PENDAPATAN ASLI DAERAH		Terwujudnya tata kelola pemerintahan dan keuangan daerah yang transparan, akuntabel dan kapabel		12 Buah	0	Inspektorat

**Penetapan Rencana Kerja Pemerintah Daerah (RKPD)  
Kabupaten Karawang  
Tahun 2022**

Kode	Urusan/ Bidang Urusan/ Program/ Kegiatan/ Sub Kegiatan	Indikator Program/ Kegiatan/ Sub Kegiatan	Target Akhir Periode RPJMD	Realisasi Capaian RKPD Tahun 2020	Prakiraan Capaian Target RKPD Tahun 2021	Capaian Kinerja dan Kerangka Pendanaan					Kelompok Sasaran	Prakiraan Maju Rencana Tahun 2023		Perangkat Daerah Penanggung Jawab	
						Target 2022	Pagu Indikatif	Lokasi	Sumber Dana	Prioritas		Target	Pagu Indikatif		
										Nasional					Daerah
6.01.01.2.07.06	Pengadaan Peralatan dan Mesin Lainnya	Jumlah Peralatan dan Mesin Lainnya				4 Jenis	133,371,200	Kab. Karawang, Semua Kecamatan, Semua Kelurahan	PENDAPATAN ASLI DAERAH		Terwujudnya tata kelola pemerintahan dan keuangan daerah yang transparan, akuntabel dan kapabel		4 Jenis	0	Inspektorat
6.01.01.2.08	<b>Penyediaan Jasa Penunjang Urusan Pemerintahan Daerah</b>						<b>318,013,000</b>							<b>0</b>	
6.01.01.2.08.01	Penyediaan Jasa Surat Menyurat	Jumlah materai dan perangko				1350 Lembar	14,850,000	Kab. Karawang, Semua Kecamatan, Semua Kelurahan	PENDAPATAN ASLI DAERAH		Terwujudnya tata kelola pemerintahan dan keuangan daerah yang transparan, akuntabel dan kapabel		1350 Lembar	0	Inspektorat
6.01.01.2.08.02	Penyediaan Jasa Komunikasi, Sumber Daya Air dan Listrik	Jumlah no rekening Penyediaan Tenaga Perbaikan Listrik, Penyediaan Listrik, Air Minum/Air Bersih, Telekomunikasi dan Internet				3 Jenis	42,523,000	Kab. Karawang, Semua Kecamatan, Semua Kelurahan	PENDAPATAN ASLI DAERAH		Terwujudnya tata kelola pemerintahan dan keuangan daerah yang transparan, akuntabel dan kapabel		3 Jenis	0	Inspektorat
6.01.01.2.08.04	Penyediaan Jasa Pelayanan Umum Kantor	Jumlah Tenaga kontrak Kerja yang menerima gaji				7 Orang	260,640,000	Kab. Karawang, Semua Kecamatan, Semua Kelurahan	PENDAPATAN ASLI DAERAH		Terwujudnya tata kelola pemerintahan dan keuangan daerah yang transparan, akuntabel dan kapabel		7 Orang	0	Inspektorat
6.01.01.2.09	<b>Pemeliharaan Barang Milik Daerah Penunjang Urusan Pemerintahan Daerah</b>						<b>875,967,000</b>							<b>0</b>	
6.01.01.2.09.02	Penyediaan Jasa Pemeliharaan, Biaya Pemeliharaan, Pajak, dan Perizinan Kendaraan Dinas Operasional atau Lapangan	Jumlah Kendaraan Dinas Operasional atau Lapangan yang dipelihara				59 Unit	665,575,000	Kab. Karawang, Semua Kecamatan, Semua Kelurahan	PENDAPATAN ASLI DAERAH		Terwujudnya tata kelola pemerintahan dan keuangan daerah yang transparan, akuntabel dan kapabel		59 Unit	0	Inspektorat
6.01.01.2.09.06	Pemeliharaan Peralatan dan Mesin Lainnya	Jumlah Peralatan dan Mesin Lainnya yang dipelihara				63 Unit	55,850,000	Kab. Karawang, Semua Kecamatan, Semua Kelurahan	PENDAPATAN ASLI DAERAH		Terwujudnya tata kelola pemerintahan dan keuangan daerah yang transparan, akuntabel dan kapabel		63 Unit	0	Inspektorat

**Penetapan Rencana Kerja Pemerintah Daerah (RKPD)  
Kabupaten Karawang  
Tahun 2022**

Kode	Urusan/ Bidang Urusan/ Program/ Kegiatan/ Sub Kegiatan	Indikator Program/ Kegiatan/ Sub Kegiatan	Target Akhir Periode RPJMD	Realisasi Capaian RKPD Tahun 2020	Prakiraan Capaian Target RKPD Tahun 2021	Capaian Kinerja dan Kerangka Pendanaan					Kelompok Sasaran	Prakiraan Maju Rencana Tahun 2023		Perangkat Daerah Penanggung Jawab	
						Target 2022	Pagu Indikatif	Lokasi	Sumber Dana	Prioritas		Target	Pagu Indikatif		
										Nasional					Daerah
6.01.01.2.09.09	Pemeliharaan/Rehabilitasi Gedung Kantor dan Bangunan Lainnya	Jumlah Gedung Kantor dan Bangunan Lainnya yang diPelihara/ diRehabilitasi				1 Paket	127,750,000	Kab. Karawang, Semua Kecamatan, Semua Kelurahan	PENDAPATAN ASLI DAERAH		Terwujudnya tata kelola pemerintahan dan keuangan daerah yang transparan, akuntabel dan kapabel		1 Paket	0	Inspektorat
6.01.01.2.09.10	Pemeliharaan/Rehabilitasi Sarana dan Prasarana Gedung Kantor atau Bangunan Lainnya	Pemeliharaan/Rehabilitasi Sarana dan Prasarana Gedung Kantor atau Bangunan Lainnya				80 Unit	26,792,000	Kab. Karawang, Semua Kecamatan, Semua Kelurahan	PENDAPATAN ASLI DAERAH		Terwujudnya tata kelola pemerintahan dan keuangan daerah yang transparan, akuntabel dan kapabel		80 Unit	0	Inspektorat
6.01.02	<b>PROGRAM PENYELENGGARAAN PENGAWASAN</b>						<b>6,315,217,000</b>							<b>0</b>	
6.01.02.2.01	<b>Penyelenggaraan Pengawasan Internal</b>						<b>3,447,312,000</b>							<b>0</b>	
6.01.02.2.01.01	Pengawasan Kinerja Pemerintah Daerah	Jumlah dokumen hasil audit kinerja atas OPD				4 Laporan	146,642,500	Kab. Karawang, Semua Kecamatan, Semua Kelurahan	PENDAPATAN ASLI DAERAH	Memperkuat Stabilitas Polhukhankam Dan Transformasi Pelayanan Publik	Terwujudnya tata kelola pemerintahan dan keuangan daerah yang transparan, akuntabel dan kapabel		4 Laporan	0	Inspektorat
6.01.02.2.01.03	Reviu Laporan Kinerja	Jumlah dokumen laporan hasil Reviu dan Evaluasi Kinerja				9 Dokumen	620,120,000	Kab. Karawang, Semua Kecamatan, Semua Kelurahan	PENDAPATAN ASLI DAERAH	Memperkuat Stabilitas Polhukhankam Dan Transformasi Pelayanan Publik	Terwujudnya tata kelola pemerintahan dan keuangan daerah yang transparan, akuntabel dan kapabel		9 Dokumen	0	Inspektorat
6.01.02.2.01.04	Reviu Laporan Keuangan	Jumlah dokumen laporan hasil reviu laporan keuangan				6 Dokumen	453,220,000	Kab. Karawang, Semua Kecamatan, Semua Kelurahan	PENDAPATAN ASLI DAERAH	Memperkuat Stabilitas Polhukhankam Dan Transformasi Pelayanan Publik	Terwujudnya tata kelola pemerintahan dan keuangan daerah yang transparan, akuntabel dan kapabel		6 Dokumen	0	Inspektorat
6.01.02.2.01.05	Pengawasan Desa	Jumlah dokumen laporan hasil pengawasan desa				120 Dokumen	928,742,500	Kab. Karawang, Semua Kecamatan, Semua Kelurahan	PENDAPATAN ASLI DAERAH	Memperkuat Stabilitas Polhukhankam Dan Transformasi Pelayanan Publik	Terwujudnya tata kelola pemerintahan dan keuangan daerah yang transparan, akuntabel dan kapabel		120 Dokumen	0	Inspektorat
6.01.02.2.01.07	Monitoring dan Evaluasi Tindak Lanjut Hasil Pemeriksaan BPK RI dan Tindak Lanjut Hasil Pemeriksaan APIP	Jumlah dokumen laporan Hasil Pemantauan Tindak lanjut temuan hasil pengawasan				4 Laporan	1,298,587,000	Kab. Karawang, Semua Kecamatan, Semua Kelurahan	PENDAPATAN ASLI DAERAH	Memperkuat Stabilitas Polhukhankam Dan Transformasi Pelayanan Publik	Terwujudnya tata kelola pemerintahan dan keuangan daerah yang transparan, akuntabel dan kapabel		4 Laporan	0	Inspektorat

**Penetapan Rencana Kerja Pemerintah Daerah (RKPD)  
Kabupaten Karawang  
Tahun 2022**

Kode	Urusan/ Bidang Urusan/ Program/ Kegiatan/ Sub Kegiatan	Indikator Program/ Kegiatan/ Sub Kegiatan	Target Akhir Periode RPJMD	Realisasi Capaian RKPD Tahun 2020	Prakiraan Capaian Target RKPD Tahun 2021	Capaian Kinerja dan Kerangka Pendanaan					Kelompok Sasaran	Prakiraan Maju Rencana Tahun 2023		Perangkat Daerah Penanggung Jawab	
						Target 2022	Pagu Indikatif	Lokasi	Sumber Dana	Prioritas		Target	Pagu Indikatif		
										Nasional					Daerah
6 01 02	2.0 2	Penyelenggaraan Pengawasan dengan Tujuan Tertentu					2,867,905,000						0		
6 01 02	2.0 2 01	Penanganan Penyelesaian Kerugian Negara/Daerah				10 Laporan	70,380,000	Kab. Karawang, Semua Kecamatan, Semua Kelurahan	PENDAPATAN ASLI DAERAH	Memperkuat Stabilitas Polhukhankam Dan Transformasi Pelayanan Publik	Terwujudnya tata kelola pemerintahan dan keuangan daerah yang transparan, akuntabel dan kapabel		10 Laporan	0 Inspektorat	
6 01 02	2.0 2 02	Pengawasan Dengan Tujuan Tertentu				80 Laporan	2,797,525,000	Kab. Karawang, Semua Kecamatan, Semua Kelurahan	PENDAPATAN ASLI DAERAH	Memperkuat Stabilitas Polhukhankam Dan Transformasi Pelayanan Publik	Terwujudnya tata kelola pemerintahan dan keuangan daerah yang transparan, akuntabel dan kapabel		80 Laporan	0 Inspektorat	
6 01 03		<b>PROGRAM PERUMUSAN KEBIJAKAN, PENDAMPINGAN DAN ASISTENSI</b>					399,712,000							0	
6 01 03	2.0 2	<b>Pendampingan dan Asistensi</b>					399,712,000							0	
6 01 03	2.0 2 01	Pendampingan dan Asistensi Urusan Pemerintahan Daerah				4 Laporan	89,000,000	Kab. Karawang, Semua Kecamatan, Semua Kelurahan	PENDAPATAN ASLI DAERAH	Memperkuat Stabilitas Polhukhankam Dan Transformasi Pelayanan Publik	Terwujudnya tata kelola pemerintahan dan keuangan daerah yang transparan, akuntabel dan kapabel		4 Laporan	0 Inspektorat	
6 01 03	2.0 2 02	Pendampingan, Asistensi, Verifikasi, dan Penilaian Reformasi Birokrasi				12 Laporan	115,047,000	Kab. Karawang, Semua Kecamatan, Semua Kelurahan	PENDAPATAN ASLI DAERAH	Memperkuat Stabilitas Polhukhankam Dan Transformasi Pelayanan Publik	Terwujudnya tata kelola pemerintahan dan keuangan daerah yang transparan, akuntabel dan kapabel		12 Laporan	0 Inspektorat	
6 01 03	2.0 2 03	Koordinasi, Monitoring dan Evaluasi serta Verifikasi Pencegahan dan Pemberantasan Korupsi				8 Laporan	72,875,000	Kab. Karawang, Semua Kecamatan, Semua Kelurahan	PENDAPATAN ASLI DAERAH	Memperkuat Stabilitas Polhukhankam Dan Transformasi Pelayanan Publik	Terwujudnya tata kelola pemerintahan dan keuangan daerah yang transparan, akuntabel dan kapabel		8 Laporan	0 Inspektorat	
6 01 03	2.0 2 04	Pendampingan, Asistensi dan Verifikasi Penegakan Integritas				1 Paket	122,790,000	Kab. Karawang, Semua Kecamatan, Semua Kelurahan	PENDAPATAN ASLI DAERAH	Memperkuat Stabilitas Polhukhankam Dan Transformasi Pelayanan Publik	Terwujudnya tata kelola pemerintahan dan keuangan daerah yang transparan, akuntabel dan kapabel		1 Paket	0 Inspektorat	
7		<b>UNSUR KEWILAYAHAN</b>													
7 01		<b>KECAMATAN</b>					14,601,394,076							14,601,394,076	

**Penetapan Rencana Kerja Pemerintah Daerah (RKPD)  
Kabupaten Karawang  
Tahun 2022**

Kode	Urusan/ Bidang Urusan/ Program/ Kegiatan/ Sub Kegiatan	Indikator Program/ Kegiatan/ Sub Kegiatan	Target Akhir Periode RPJMD	Realisasi Capaian RKPD Tahun 2020	Prakiraan Capaian Target RKPD Tahun 2021	Capaian Kinerja dan Kerangka Pendanaan						Kelompok Sasaran	Prakiraan Maju Rencana Tahun 2023		Perangkat Daerah Penanggung Jawab
						Target 2022	Pagu Indikatif	Lokasi	Sumber Dana	Prioritas			Target	Pagu Indikatif	
										Nasional	Daerah				
7 01 01	<b>PROGRAM PENUNJANG URUSAN PEMERINTAHAN DAERAH KABUPATEN/KOTA</b>						<b>13,976,356,776</b>						<b>13,976,356,776</b>		
7 01 01	<b>Perencanaan, Pengganaan, dan Evaluasi Kinerja Perangkat Daerah</b>						<b>11,114,700</b>						<b>11,114,700</b>		
7 01 01	Koordinasi dan Penyusunan Laporan Capaian Kinerja dan Ikhtisar Realisasi Kinerja SKPD	Jumlah dokumen pelaporan yang tersedia				20 dokumen	11,114,700	Kab. Karawang, Karawang Barat, Semua Kelurahan	PENDAPATAN ASLI DAERAH			20 dokumen	11,114,700	Kecamatan Karawang Barat	
7 01 01	<b>Administrasi Keuangan Perangkat Daerah</b>						<b>11,824,062,448</b>						<b>11,824,062,448</b>		
7 01 01	Penyediaan Gaji dan Tunjangan ASN	Jumlah yang dibayarkan				13 bulan	11,824,062,448	Kab. Karawang, Karawang Barat, Semua Kelurahan				13 bulan	11,824,062,448	Kecamatan Karawang Barat	
7 01 01	<b>Administrasi Umum Perangkat Daerah</b>						<b>909,824,228</b>						<b>909,824,228</b>		
7 01 01	Penyediaan Komponen Instalasi Listrik/Penerangan Bangunan Kantor	Jumlah Jenis komponen instalasi dan alat-alat listrik				7 jenis	37,541,200	Kab. Karawang, Karawang Barat, Semua Kelurahan	PENDAPATAN ASLI DAERAH			7 jenis	37,541,200	Kecamatan Karawang Barat	
7 01 01	Penyediaan Peralatan Rumah Tangga	jumlah jenis peralatan rumah tangga				17 jenis	126,420,728	Kab. Karawang, Karawang Barat, Semua Kelurahan	PENDAPATAN ASLI DAERAH			17 jenis	126,420,728	Kecamatan Karawang Barat	
7 01 01	Penyediaan Bahan Logistik Kantor	jumlah jenis alat tulis kantor yang tersedia				26 jenis	146,376,000	Kab. Karawang, Karawang Barat, Semua Kelurahan	PENDAPATAN ASLI DAERAH			26 jenis	146,376,000	Kecamatan Karawang Barat	
7 01 01	Penyediaan Barang Cetakan dan Penggandaan	jumlah jenis barang cetakan dan penggandaan yang tersedia				6 jenis	74,070,500	Kab. Karawang, Karawang Barat, Semua Kelurahan	PENDAPATAN ASLI DAERAH			6 jenis	74,070,500	Kecamatan Karawang Barat	
7 01 01	Penyediaan Bahan Bacaan dan Peraturan Perundang-undangan	jumlah bahan bacaan yang tersedia				12 bulan	25,720,000	Kab. Karawang, Karawang Barat, Semua Kelurahan	PENDAPATAN ASLI DAERAH			12 bulan	25,720,000	Kecamatan Karawang Barat	

**Penetapan Rencana Kerja Pemerintah Daerah (RKPD)  
Kabupaten Karawang  
Tahun 2022**

Kode	Urusan/ Bidang Urusan/ Program/ Kegiatan/ Sub Kegiatan	Indikator Program/ Kegiatan/ Sub Kegiatan	Target Akhir Periode RPJMD	Realisasi Capaian RKPD Tahun 2020	Prakiraan Capaian Target RKPD Tahun 2021	Capaian Kinerja dan Kerangka Pendanaan					Kelompok Sasaran	Prakiraan Maju Rencana Tahun 2023		Perangkat Daerah Penanggung Jawab	
						Target 2022	Pagu Indikatif	Lokasi	Sumber Dana	Prioritas		Target	Pagu Indikatif		
										Nasional					Daerah
7.01.01.2.06.08	Fasilitasi Kunjungan Tamu	jumlah makanan dan minuman yang tercukupi				12 bulan	499,695,800	Kab. Karawang, Karawang Barat, Semua Kelurahan	PENDAPATAN ASLI DAERAH			12 bulan	499,695,800	Kecamatan Karawang Barat	
<b>7.01.01.2.07</b>	<b>Pengadaan Barang Milik Daerah Penunjang Urusan Pemerintahan Daerah</b>						<b>170,387,000</b>						<b>170,387,000</b>		
7.01.01.2.07.06	Pengadaan Peralatan dan Mesin Lainnya	jumlah jenis pengadaan peralatan yang tersedia				15 jenis	170,387,000	Kab. Karawang, Karawang Barat, Semua Kelurahan	PENDAPATAN ASLI DAERAH			15 jenis	170,387,000	Kecamatan Karawang Barat	
<b>7.01.01.2.08</b>	<b>Penyediaan Jasa Penunjang Urusan Pemerintahan Daerah</b>						<b>394,372,400</b>						<b>394,372,400</b>		
7.01.01.2.08.01	Penyediaan Jasa Surat Menyurat	jumlah jenis surat menyurat yang tersedia				1 jenis	18,040,000	Kab. Karawang, Karawang Barat, Semua Kelurahan	PENDAPATAN ASLI DAERAH			1 jenis	18,040,000	Kecamatan Karawang Barat	
7.01.01.2.08.02	Penyediaan Jasa Komunikasi, Sumber Daya Air dan Listrik	jumlah jasa komunikasi, air dan listrik yang tercukupi				12 bulan	160,332,400	Kab. Karawang, Karawang Barat, Semua Kelurahan	PENDAPATAN ASLI DAERAH			12 bulan	160,332,400	Kecamatan Karawang Barat	
7.01.01.2.08.04	Penyediaan Jasa Pelayanan Umum Kantor	jumlah honor-honor yang dibayar				12 bulan	216,000,000	Kab. Karawang, Karawang Barat, Semua Kelurahan	PENDAPATAN ASLI DAERAH			12 bulan	216,000,000	Kecamatan Karawang Barat	
<b>7.01.01.2.09</b>	<b>Pemeliharaan Barang Milik Daerah Penunjang Urusan Pemerintahan Daerah</b>						<b>666,596,000</b>						<b>666,596,000</b>		
7.01.01.2.09.01	Penyediaan Jasa Pemeliharaan, Biaya Pemeliharaan dan Pajak Kendaraan Perorangan Dinas atau Kendaraan Dinas Jabatan	jumlah pemeliharaan kendaraan yg tersedia				12 bulan	300,512,000	Kab. Karawang, Karawang Barat, Semua Kelurahan	PENDAPATAN ASLI DAERAH			12 bulan	300,512,000	Kecamatan Karawang Barat	
7.01.01.2.09.06	Pemeliharaan Peralatan dan Mesin Lainnya	jumlah pemeliharaan peralatan mesin kantor yang tercukup				12 kali	134,700,000	Kab. Karawang, Karawang Barat, Semua Kelurahan	PENDAPATAN ASLI DAERAH			12 kali	134,700,000	Kecamatan Karawang Barat	

**Penetapan Rencana Kerja Pemerintah Daerah (RKPD)  
Kabupaten Karawang  
Tahun 2022**

Kode	Urusan/ Bidang Urusan/ Program/ Kegiatan/ Sub Kegiatan	Indikator Program/ Kegiatan/ Sub Kegiatan	Target Akhir Periode RPJMD	Realisasi Capaian RKPD Tahun 2020	Prakiraan Capaian Target RKPD Tahun 2021	Capaian Kinerja dan Kerangka Pendanaan						Kelompok Sasaran	Prakiraan Maju Rencana Tahun 2023		Perangkat Daerah Penanggung Jawab
						Target 2022	Pagu Indikatif	Lokasi	Sumber Dana	Prioritas			Target	Pagu Indikatif	
										Nasional	Daerah				
7 01 01 2.0 09	Pemeliharaan/Rehabilitasi Gedung Kantor dan Bangunan Lainnya	jumlah pemeliharaan gedung kantor yang tercukup				9 bangunan	231,384,000	Kab. Karawang, Karawang Barat, Semua Kelurahan	PENDAPATAN ASLI DAERAH			9 bangunan	231,384,000	Kecamatan Karawang Barat	
7 01 02	<b>PROGRAM PENYELENGGARAAN PEMERINTAHAN DAN PELAYANAN PUBLIK</b>						<b>419,054,000</b>						<b>419,054,000</b>		
7 01 02 2.0 1	<b>Koordinasi Penyelenggaraan Kegiatan Pemerintahan di Tingkat Kecamatan</b>						<b>133,954,000</b>						<b>133,954,000</b>		
7 01 02 2.0 1 01	Koordinasi/Sinergi Perencanaan dan Pelaksanaan Kegiatan Pemerintahan dengan Perangkat Daerah dan Instansi Vertikal Terkait	jumlah kegiatan Paten yg terlaksana				1 kegiatan	69,954,000	Kab. Karawang, Karawang Barat, Semua Kelurahan	PENDAPATAN ASLI DAERAH	Memperkuat Stabilitas Polhukhankam Dan Transformasi Pelayanan Publik		1 kegiatan	69,954,000	Kecamatan Karawang Barat	
7 01 02 2.0 1 02	Peningkatan Efektifitas Kegiatan Pemerintahan di Tingkat Kecamatan	Jumlah efektifitas kegiatan pemerintah tingkat kecamatan				1 kegiatan	64,000,000	Kab. Karawang, Karawang Barat, Semua Kelurahan	PENDAPATAN ASLI DAERAH	Memperkuat Stabilitas Polhukhankam Dan Transformasi Pelayanan Publik		1 kegiatan	64,000,000	Kecamatan Karawang Barat	
7 01 02 2.0 4	<b>Pelaksanaan Urusan Pemerintahan yang Dilimpahkan kepada Camat</b>						<b>285,100,000</b>						<b>285,100,000</b>		
7 01 02 2.0 4 03	Pelaksanaan Urusan Pemerintahan yang terkait dengan Kewenangan Lain yang Dilimpahkan	Jumlah kegiatan urusan pemerintahan yang terkait dengan kewenangan yg dilimpahkan				17 kegiatan	285,100,000	Kab. Karawang, Karawang Barat, Semua Kelurahan	PENDAPATAN ASLI DAERAH			17 kegiatan	285,100,000	Kecamatan Karawang Barat	
7 01 03	<b>PROGRAM PEMBERDAYAAN MASYARAKAT DESA DAN KELURAHAN</b>						<b>205,983,300</b>						<b>205,983,300</b>		
7 01 03 2.0 1	<b>Koordinasi Kegiatan Pemberdayaan Desa</b>						<b>12,100,000</b>						<b>12,100,000</b>		
7 01 03 2.0 1 03	Peningkatan Efektifitas Kegiatan Pemberdayaan Masyarakat di Wilayah Kecamatan	Jumlah kegiatan pembinaan yang terlaksana				1 kegiatan	12,100,000	Kab. Karawang, Karawang Barat, Semua Kelurahan	PENDAPATAN ASLI DAERAH			1 kegiatan	12,100,000	Kecamatan Karawang Barat	
7 01 03 2.0 2	<b>Kegiatan Pemberdayaan Kelurahan</b>						<b>68,018,300</b>						<b>68,018,300</b>		

**Penetapan Rencana Kerja Pemerintah Daerah (RKPD)  
Kabupaten Karawang  
Tahun 2022**

Kode	Urusan/ Bidang Urusan/ Program/ Kegiatan/ Sub Kegiatan	Indikator Program/ Kegiatan/ Sub Kegiatan	Target Akhir Periode RPJMD	Realisasi Capaian RKPD Tahun 2020	Prakiraan Capaian Target RKPD Tahun 2021	Capaian Kinerja dan Kerangka Pendanaan						Kelompok Sasaran	Prakiraan Maju Rencana Tahun 2023		Perangkat Daerah Penanggung Jawab
						Target 2022	Pagu Indikatif	Lokasi	Sumber Dana	Prioritas			Target	Pagu Indikatif	
										Nasional	Daerah				
7 01 03 2 01	Peningkatan Partisipasi Masyarakat dalam Forum Musyawarah Perencanaan Pembangunan di Kelurahan	jumlah kegiatan musrenbang yang terlaksana				9 kegiatan	68,018,300	Kab. Karawang, Karawang Barat, Semua Kelurahan	PENDAPATAN ASLI DAERAH			9 kegiatan	68,018,300	Kecamatan Karawang Barat	
7 01 03 3	<b>Pemberdayaan Lembaga Kemasyarakatan Tingkat Kecamatan</b>						<b>125,865,000</b>						<b>125,865,000</b>		
7 01 03 3 04	Fasilitasi Pengembangan Usaha Ekonomi Masyarakat	Jumlah fasilitas pengembangan usaha ekonomi masyarakat tersedia				2 bangunan	125,865,000	Kab. Karawang, Karawang Barat, Karawangpawitan	PENDAPATAN ASLI DAERAH			2 bangunan	125,865,000	Kecamatan Karawang Barat	
7	<b>UNSUR KEWILAYAHAN</b>														
7 01	<b>KECAMATAN</b>						<b>1,441,342,101</b>						<b>1,441,342,101</b>		
7 01 03	<b>PROGRAM PEMBERDAYAAN MASYARAKAT DESA DAN KELURAHAN</b>						<b>1,269,842,101</b>						<b>1,269,842,101</b>		
7 01 03 1	<b>Koordinasi Kegiatan Pemberdayaan Desa</b>						<b>495,000,000</b>						<b>495,000,000</b>		
7 01 03 1 03	Peningkatan Efektifitas Kegiatan Pemberdayaan Masyarakat di Wilayah Kecamatan	Jumlah honor yang dibayarkan				12 bulan	495,000,000	Kab. Karawang, Karawang Barat, Adiarsa Barat	PENDAPATAN ASLI DAERAH			12 bulan	495,000,000	Kecamatan Karawang Barat	
7 01 03 2	<b>Kegiatan Pemberdayaan Kelurahan</b>						<b>774,842,101</b>						<b>774,842,101</b>		
7 01 03 2 02	Pembangunan Sarana dan Prasarana Kelurahan	Jumlah sarana dan prasarana yang terbangun				10 kegiatan	647,069,101	Kab. Karawang, Karawang Barat, Adiarsa Barat	Dana Transfer Umum - Dana Alokasi Umum			10 kegiatan	647,069,101	Kecamatan Karawang Barat	
7 01 03 2 03	Pemberdayaan Masyarakat di Kelurahan	Jumlah kegiatan pemberdayaan yang terlaksana				3 kegiatan	127,773,000	Kab. Karawang, Karawang Barat, Adiarsa Barat	Dana Transfer Umum - Dana Alokasi Umum			3 kegiatan	127,773,000	Kecamatan Karawang Barat	
7 01 04	<b>PROGRAM KOORDINASI KETENTRAMAN DAN KETERTIBAN UMUM</b>						<b>171,500,000</b>						<b>171,500,000</b>		
7 01 04 1	<b>Koordinasi Upaya Penyelenggaraan Ketenteraman dan Ketertiban Umum</b>						<b>60,000,000</b>						<b>60,000,000</b>		



**Penetapan Rencana Kerja Pemerintah Daerah (RKPD)  
Kabupaten Karawang  
Tahun 2022**

Kode	Urusan/ Bidang Urusan/ Program/ Kegiatan/ Sub Kegiatan	Indikator Program/ Kegiatan/ Sub Kegiatan	Target Akhir Periode RPJMD	Realisasi Capaian RKPD Tahun 2020	Prakiraan Capaian Target RKPD Tahun 2021	Capaian Kinerja dan Kerangka Pendanaan						Kelompok Sasaran	Prakiraan Maju Rencana Tahun 2023		Perangkat Daerah Penanggung Jawab
						Target 2022	Pagu Indikatif	Lokasi	Sumber Dana	Prioritas			Target	Pagu Indikatif	
										Nasional	Daerah				
7 01 04 2.0 1 01	Sinergitas dengan Kepolisian Negara Republik Indonesia, Tentara Nasional Indonesia dan Instansi Vertikal di Wilayah Kecamatan	Jumlah honor ketentraman dan ketertiban umum yang dibayarkan				12 bulan	60,000,000		PENDAPATAN ASLI DAERAH			12 bulan	60,000,000	Kecamatan Karawang Barat	
7 01 04 2.0 3	<b>Koordinasi Upaya Penyelenggaraan Ketentraman dan Ketertiban Umum</b>						111,500,000						111,500,000		
7 01 04 2.0 3 01	Sinergitas dengan Kepolisian Negara Republik Indonesia, Tentara Nasional Indonesia dan Instansi Vertikal di Wilayah Kecamatan	Jumlah kegiatan ketentraman dan ketertiban umum yang terlaksana				4 kegiatan	111,500,000	Kab. Karawang, Karawang Barat, Semua Kelurahan	PENDAPATAN ASLI DAERAH			4 kegiatan	111,500,000	Kecamatan Karawang Barat	
7	<b>UNSUR KEWILAYAHAN</b>														
7 01	<b>KECAMATAN</b>						1,277,599,100						1,277,599,100		
7 01 03	<b>PROGRAM PEMBERDAYAAN MASYARAKAT DESA DAN KELURAHAN</b>						1,217,599,100						1,217,599,100		
7 01 03 2.0 1	<b>Koordinasi Kegiatan Pemberdayaan Desa</b>						450,000,000						450,000,000		
7 01 03 2.0 1 03	Peningkatan Efektifitas Kegiatan Pemberdayaan Masyarakat di Wilayah Kecamatan	Jumlah honor yang dibayarkan				12 bulan	450,000,000	Kab. Karawang, Karawang Barat, Tunggakjati	PENDAPATAN ASLI DAERAH			12 bulan	450,000,000	Kecamatan Karawang Barat	
7 01 03 2.0 2	<b>Kegiatan Pemberdayaan Kelurahan</b>						767,599,100						767,599,100		
7 01 03 2.0 2 02	Pembangunan Sarana dan Prasarana Kelurahan	Jumlah pembangunan sarana dan prasarana kelurahan yang terlaksana				8 kegiatan	627,203,100	Kab. Karawang, Karawang Barat, Tunggakjati	Dana Transfer Umum - Dana Alokasi Umum			8 kegiatan	627,203,100	Kecamatan Karawang Barat	
7 01 03 2.0 2 03	Pemberdayaan Masyarakat di Kelurahan	Jumlah kegiatan pemberdayaan masyarakat kelurahan yang terlaksana				4 kegiatan	140,396,000	Kab. Karawang, Karawang Barat, Tunggakjati	Dana Transfer Umum - Dana Alokasi Umum			4 kegiatan	140,396,000	Kecamatan Karawang Barat	
7 01 04	<b>PROGRAM KOORDINASI KETENTRAMAN DAN KETERTIBAN UMUM</b>						60,000,000						60,000,000		
7 01 04 2.0 1	<b>Koordinasi Upaya Penyelenggaraan Ketentraman dan Ketertiban Umum</b>						60,000,000						60,000,000		

**Penetapan Rencana Kerja Pemerintah Daerah (RKPD)  
Kabupaten Karawang  
Tahun 2022**

Kode	Urusan/ Bidang Urusan/ Program/ Kegiatan/ Sub Kegiatan	Indikator Program/ Kegiatan/ Sub Kegiatan	Target Akhir Periode RPJMD	Realisasi Capaian RKPD Tahun 2020	Prakiraan Capaian Target RKPD Tahun 2021	Capaian Kinerja dan Kerangka Pendanaan						Kelompok Sasaran	Prakiraan Maju Rencana Tahun 2023		Perangkat Daerah Penanggung Jawab
						Target 2022	Pagu Indikatif	Lokasi	Sumber Dana	Prioritas			Target	Pagu Indikatif	
										Nasional	Daerah				
7 01 04 2.0 1 01	Sinergitas dengan Kepolisian Negara Republik Indonesia, Tentara Nasional Indonesia dan Instansi Vertikal di Wilayah Kecamatan						60,000,000							60,000,000	Kecamatan Karawang Barat
7	<b>UNSUR KEWILAYAHAN</b>														
7 01	<b>KECAMATAN</b>						<b>1,154,692,091</b>							<b>1,154,692,091</b>	
7 01 03	<b>PROGRAM PEMBERDAYAAN MASYARAKAT DESA DAN KELURAHAN</b>						<b>1,094,692,091</b>							<b>1,094,692,091</b>	
7 01 03 2.0 1	<b>Koordinasi Kegiatan Pemberdayaan Desa</b>						<b>328,800,000</b>							<b>328,800,000</b>	
7 01 03 2.0 1 03	Peningkatan Efektifitas Kegiatan Pemberdayaan Masyarakat di Wilayah Kecamatan	Jumlah honor yang dibayarkan				12 bulan	328,800,000	Kab. Karawang, Karawang Barat, Mekarjati	PENDAPATAN ASLI DAERAH			12 bulan	328,800,000	Kecamatan Karawang Barat	
7 01 03 2.0 2	<b>Kegiatan Pemberdayaan Kelurahan</b>						<b>765,892,091</b>							<b>765,892,091</b>	
7 01 03 2.0 2 02	Pembangunan Sarana dan Prasarana Kelurahan	Jumlah pembangunan sarana dan prasarana kelurahan yang terlaksana				13 unit	765,892,091	Kab. Karawang, Karawang Barat, Mekarjati	Dana Transfer Umum - Dana Alokasi Umum			13 unit	765,892,091	Kecamatan Karawang Barat	
7 01 04	<b>PROGRAM KOORDINASI KETENTRAMAN DAN KETERTIBAN UMUM</b>						<b>60,000,000</b>							<b>60,000,000</b>	
7 01 04 2.0 1	<b>Koordinasi Upaya Penyelenggaraan Ketenteraman dan Ketertiban Umum</b>						<b>60,000,000</b>							<b>60,000,000</b>	
7 01 04 2.0 1 01	Sinergitas dengan Kepolisian Negara Republik Indonesia, Tentara Nasional Indonesia dan Instansi Vertikal di Wilayah Kecamatan	Jumlah honor ketenteraman dan ketertiban umum yang dibayarkan				12 bulan	60,000,000	Kab. Karawang, Karawang Barat, Mekarjati	PENDAPATAN ASLI DAERAH			12 bulan	60,000,000	Kecamatan Karawang Barat	
7	<b>UNSUR KEWILAYAHAN</b>														
7 01	<b>KECAMATAN</b>						<b>1,684,614,100</b>							<b>1,684,614,100</b>	
7 01 03	<b>PROGRAM PEMBERDAYAAN MASYARAKAT DESA DAN KELURAHAN</b>						<b>1,624,614,100</b>							<b>1,624,614,100</b>	
7 01 03 2.0 1	<b>Koordinasi Kegiatan Pemberdayaan Desa</b>						<b>859,800,000</b>							<b>859,800,000</b>	
7 01 03 2.0 1 03	Peningkatan Efektifitas Kegiatan Pemberdayaan Masyarakat di Wilayah Kecamatan	Jumlah honor yang dibayarkan				12 bulan	859,800,000	Kab. Karawang, Karawang Barat, Nagasari	PENDAPATAN ASLI DAERAH			12 bulan	859,800,000	Kecamatan Karawang Barat	

**Penetapan Rencana Kerja Pemerintah Daerah (RKPD)  
Kabupaten Karawang  
Tahun 2022**

Kode	Urusan/ Bidang Urusan/ Program/ Kegiatan/ Sub Kegiatan	Indikator Program/ Kegiatan/ Sub Kegiatan	Target Akhir Periode RPJMD	Realisasi Capaian RKPD Tahun 2020	Prakiraan Capaian Target RKPD Tahun 2021	Capaian Kinerja dan Kerangka Pendanaan						Kelompok Sasaran	Prakiraan Maju Rencana Tahun 2023		Perangkat Daerah Penanggung Jawab
						Target 2022	Pagu Indikatif	Lokasi	Sumber Dana	Prioritas			Target	Pagu Indikatif	
										Nasional	Daerah				
7 01 03 2.0 2	Kegiatan Pemberdayaan Kelurahan						764,814,100						764,814,100		
7 01 03 2.0 2 02	Pembangunan Sarana dan Prasarana Kelurahan	Jumlah pembangunan sarana dan prasarana kelurahan yang terlaksana				10 kegiatan	764,814,100	Kab. Karawang, Karawang Barat, Nagasari	Dana Transfer Umum - Dana Alokasi Umum			10 kegiatan	764,814,100	Kecamatan Karawang Barat	
7 01 04	<b>PROGRAM KOORDINASI KETENTRAMAN DAN KETERTIBAN UMUM</b>						60,000,000						60,000,000		
7 01 04 2.0 1	Koordinasi Upaya Penyelenggaraan Ketenteraman dan Ketertiban Umum						60,000,000						60,000,000		
7 01 04 2.0 1 01	Sinergitas dengan Kepolisian Negara Republik Indonesia, Tentara Nasional Indonesia dan Instansi Vertikal di Wilayah Kecamatan	Jumlah honor ketenteraman dan ketertiban umum yang dibayarkan				12 bulan	60,000,000	Kab. Karawang, Karawang Barat, Nagasari	PENDAPATAN ASLI DAERAH			12 bulan	60,000,000	Kecamatan Karawang Barat	
7	<b>UNSUR KEWILAYAHAN</b>														
7 01	<b>KECAMATAN</b>						1,444,581,000						1,444,581,000		
7 01 03	<b>PROGRAM PEMBERDAYAAN MASYARAKAT DESA DAN KELURAHAN</b>						1,384,581,000						1,384,581,000		
7 01 03 2.0 1	Koordinasi Kegiatan Pemberdayaan Desa						618,600,000						618,600,000		
7 01 03 2.0 1 03	Peningkatan Efektifitas Kegiatan Pemberdayaan Masyarakat di Wilayah Kecamatan	Jumlah honor yang dibayarkan				12 bulan	618,600,000	Kab. Karawang, Karawang Barat, Karawangpawitan	PENDAPATAN ASLI DAERAH			12 bulan	618,600,000	Kecamatan Karawang Barat	
7 01 03 2.0 2	Kegiatan Pemberdayaan Kelurahan						765,981,000						765,981,000		
7 01 03 2.0 2 02	Pembangunan Sarana dan Prasarana Kelurahan	Jumlah pembangunan sarana dan prasarana kelurahan yang terlaksana				5 kegiatan	688,981,000	Kab. Karawang, Karawang Barat, Karawangpawitan	Dana Transfer Umum - Dana Alokasi Umum			5 kegiatan	688,981,000	Kecamatan Karawang Barat	
7 01 03 2.0 2 03	Pemberdayaan Masyarakat di Kelurahan	Jumlah kegiatan pemberdayaan masyarakat kelurahan yang terlaksana				3 kegiatan	77,000,000	Kab. Karawang, Karawang Barat, Karawangpawitan	Dana Transfer Umum - Dana Alokasi Umum			3 kegiatan	77,000,000	Kecamatan Karawang Barat	
7 01 04	<b>PROGRAM KOORDINASI KETENTRAMAN DAN KETERTIBAN UMUM</b>						60,000,000						60,000,000		
7 01 04 2.0 1	Koordinasi Upaya Penyelenggaraan Ketenteraman dan Ketertiban Umum						60,000,000						60,000,000		

**Penetapan Rencana Kerja Pemerintah Daerah (RKPD)  
Kabupaten Karawang  
Tahun 2022**

Kode	Urusan/ Bidang Urusan/ Program/ Kegiatan/ Sub Kegiatan	Indikator Program/ Kegiatan/ Sub Kegiatan	Target Akhir Periode RPJMD	Realisasi Capaian RKPD Tahun 2020	Prakiraan Capaian Target RKPD Tahun 2021	Capaian Kinerja dan Kerangka Pendanaan						Kelompok Sasaran	Prakiraan Maju Rencana Tahun 2023		Perangkat Daerah Penanggung Jawab
						Target 2022	Pagu Indikatif	Lokasi	Sumber Dana	Prioritas			Target	Pagu Indikatif	
										Nasional	Daerah				
7 01 04 2.0 1 01	Sinergitas dengan Kepolisian Negara Republik Indonesia, Tentara Nasional Indonesia dan Instansi Vertikal di Wilayah Kecamatan	Jumlah honor ketentraman dan ketertiban umum yang dibayarkan				12 bulan	60,000,000	Kab. Karawang, Karawang Barat, Karawangpawitan	PENDAPATAN ASLI DAERAH			12 bulan	60,000,000	Kecamatan Karawang Barat	
7	<b>UNSUR KEWILAYAHAN</b>														
7 01	<b>KECAMATAN</b>						<b>1,419,400,000</b>							<b>1,419,400,000</b>	
7 01 03	<b>PROGRAM PEMBERDAYAAN MASYARAKAT DESA DAN KELURAHAN</b>						<b>1,359,400,000</b>							<b>1,359,400,000</b>	
7 01 03 2.0 1	<b>Koordinasi Kegiatan Pemberdayaan Desa</b>						<b>593,400,000</b>							<b>593,400,000</b>	
7 01 03 2.0 1 03	Peningkatan Efektifitas Kegiatan Pemberdayaan Masyarakat di Wilayah Kecamatan	Jumlah honor yang dibayarkan				12 bulan	593,400,000	Kab. Karawang, Karawang Barat, Karawang Kulon	PENDAPATAN ASLI DAERAH			12 bulan	593,400,000	Kecamatan Karawang Barat	
7 01 03 2.0 2	<b>Kegiatan Pemberdayaan Kelurahan</b>						<b>766,000,000</b>							<b>766,000,000</b>	
7 01 03 2.0 2 02	Pembangunan Sarana dan Prasarana Kelurahan	Jumlah pembangunan sarana dan prasarana kelurahan yang terlaksana				14 kegiatan	655,528,000	Kab. Karawang, Karawang Barat, Karawang Kulon	Dana Transfer Umum - Dana Alokasi Umum			14 kegiatan	655,528,000	Kecamatan Karawang Barat	
7 01 03 2.0 2 03	Pemberdayaan Masyarakat di Kelurahan	Jumlah kegiatan pemberdayaan masyarakat kelurahan yang terlaksana				4 kegiatan	110,472,000	Kab. Karawang, Karawang Barat, Karawang Kulon	Dana Transfer Umum - Dana Alokasi Umum			4 kegiatan	110,472,000	Kecamatan Karawang Barat	
7 01 04	<b>PROGRAM KOORDINASI KETENTRAMAN DAN KETERTIBAN UMUM</b>						<b>60,000,000</b>							<b>60,000,000</b>	
7 01 04 2.0 1	<b>Koordinasi Upaya Penyelenggaraan Ketenteraman dan Ketertiban Umum</b>						<b>60,000,000</b>							<b>60,000,000</b>	
7 01 04 2.0 1 01	Sinergitas dengan Kepolisian Negara Republik Indonesia, Tentara Nasional Indonesia dan Instansi Vertikal di Wilayah Kecamatan	Jumlah honor ketentraman dan ketertiban umum yang dibayarkan				12 bulan	60,000,000	Kab. Karawang, Karawang Barat, Karawang Kulon	PENDAPATAN ASLI DAERAH			12 bulan	60,000,000	Kecamatan Karawang Barat	
7	<b>UNSUR KEWILAYAHAN</b>														
7 01	<b>KECAMATAN</b>						<b>1,223,194,300</b>							<b>1,223,194,300</b>	
7 01 03	<b>PROGRAM PEMBERDAYAAN MASYARAKAT DESA DAN KELURAHAN</b>						<b>1,163,194,300</b>							<b>1,163,194,300</b>	

**Penetapan Rencana Kerja Pemerintah Daerah (RKPD)  
Kabupaten Karawang  
Tahun 2022**

Kode	Urusan/ Bidang Urusan/ Program/ Kegiatan/ Sub Kegiatan	Indikator Program/ Kegiatan/ Sub Kegiatan	Target Akhir Periode RPJMD	Realisasi Capaian RKPD Tahun 2020	Prakiraan Capaian Target RKPD Tahun 2021	Capaian Kinerja dan Kerangka Pendanaan						Kelompok Sasaran	Prakiraan Maju Rencana Tahun 2023		Perangkat Daerah Penanggung Jawab
						Target 2022	Pagu Indikatif	Lokasi	Sumber Dana	Prioritas			Target	Pagu Indikatif	
										Nasional	Daerah				
7 01 03	2.0 1	<b>Koordinasi Kegiatan Pemberdayaan Desa</b>					<b>397,200,000</b>						<b>397,200,000</b>		
7 01 03	2.0 1	03 Peningkatan Efektivitas Kegiatan Pemberdayaan Masyarakat di Wilayah Kecamatan	Jumlah honor yang dibayarkan			12 bulan	397,200,000	Kab. Karawang, Karawang Barat, Tanjungpura	PENDAPATAN ASLI DAERAH			12 bulan	397,200,000	Kecamatan Karawang Barat	
7 01 03	2.0 2	<b>Kegiatan Pemberdayaan Kelurahan</b>					<b>765,994,300</b>						<b>765,994,300</b>		
7 01 03	2.0 2	02 Pembangunan Sarana dan Prasarana Kelurahan	Jumlah pembangunan sarana dan prasarana kelurahan yang terlaksana			5 kegiatan	751,726,050	Kab. Karawang, Karawang Barat, Tanjungpura	Dana Transfer Umum - Dana Alokasi Umum			5 kegiatan	751,726,050	Kecamatan Karawang Barat	
7 01 03	2.0 2	03 Pemberdayaan Masyarakat di Kelurahan	Jumlah kegiatan pemberdayaan masyarakat kelurahan yang terlaksana			1 kegiatan	14,268,250	Kab. Karawang, Karawang Barat, Tanjungpura	Dana Transfer Umum - Dana Alokasi Umum			1 kegiatan	14,268,250	Kecamatan Karawang Barat	
7 01 04		<b>PROGRAM KOORDINASI KETENTRAMAN DAN KETERTIBAN UMUM</b>					<b>60,000,000</b>						<b>60,000,000</b>		
7 01 04	2.0 1	<b>Koordinasi Upaya Penyelenggaraan Ketenteraman dan Ketertiban Umum</b>					<b>60,000,000</b>						<b>60,000,000</b>		
7 01 04	2.0 1	01 Sinergitas dengan Kepolisian Negara Republik Indonesia, Tentara Nasional Indonesia dan Instansi Vertikal di Wilayah Kecamatan	Jumlah honor ketenteraman dan ketertiban umum yang dibayarkan			12 bulan	60,000,000	Kab. Karawang, Karawang Barat, Tanjungpura	PENDAPATAN ASLI DAERAH			12 bulan	60,000,000	Kecamatan Karawang Barat	
7		<b>UNSUR KEWILAYAHAN</b>													
7 01		<b>KECAMATAN</b>					<b>1,167,988,945</b>						<b>1,167,988,945</b>		
7 01 03		<b>PROGRAM PEMBERDAYAAN MASYARAKAT DESA DAN KELURAHAN</b>					<b>1,107,988,945</b>						<b>1,107,988,945</b>		
7 01 03	2.0 1	<b>Koordinasi Kegiatan Pemberdayaan Desa</b>					<b>342,000,000</b>						<b>342,000,000</b>		
7 01 03	2.0 1	03 Peningkatan Efektivitas Kegiatan Pemberdayaan Masyarakat di Wilayah Kecamatan	Jumlah honor yang dibayarkan			12 bulan	342,000,000	Kab. Karawang, Karawang Barat, Tanjungmekar	PENDAPATAN ASLI DAERAH			12 bulan	342,000,000	Kecamatan Karawang Barat	
7 01 03	2.0 2	<b>Kegiatan Pemberdayaan Kelurahan</b>					<b>765,988,945</b>						<b>765,988,945</b>		
7 01 03	2.0 2	02 Pembangunan Sarana dan Prasarana Kelurahan	Jumlah pembangunan sarana dan prasarana kelurahan yang terlaksana			5 kegiatan	385,988,945	Kab. Karawang, Karawang Barat, Tanjungmekar				5 kegiatan	385,988,945	Kecamatan Karawang Barat	

**Penetapan Rencana Kerja Pemerintah Daerah (RKPD)  
Kabupaten Karawang  
Tahun 2022**

Kode	Urusan/ Bidang Urusan/ Program/ Kegiatan/ Sub Kegiatan	Indikator Program/ Kegiatan/ Sub Kegiatan	Target Akhir Periode RPJMD	Realisasi Capaian RKPD Tahun 2020	Prakiraan Capaian Target RKPD Tahun 2021	Capaian Kinerja dan Kerangka Pendanaan						Kelompok Sasaran	Prakiraan Maju Rencana Tahun 2023		Perangkat Daerah Penanggung Jawab
						Target 2022	Pagu Indikatif	Lokasi	Sumber Dana	Prioritas			Target	Pagu Indikatif	
										Nasional	Daerah				
7 01 03 2.0 03	Pemberdayaan Masyarakat di Kelurahan	Jumlah kegiatan pemberdayaan masyarakat kelurahan yang terlaksana				5 kegiatan	380,000,000	Kab. Karawang, Karawang Barat, Tanjungmekar	Dana Transfer Umum - Dana Alokasi Umum			5 kegiatan	380,000,000	Kecamatan Karawang Barat	
7 01 04	<b>PROGRAM KOORDINASI KETENTERAMAN DAN KETERTIBAN UMUM</b>						<b>60,000,000</b>						<b>60,000,000</b>		
7 01 04 2.0 1	<b>Koordinasi Upaya Penyelenggaraan Ketenteraman dan Ketertiban Umum</b>						<b>60,000,000</b>						<b>60,000,000</b>		
7 01 04 2.0 1 01	Sinergitas dengan Kepolisian Negara Republik Indonesia, Tentara Nasional Indonesia dan Instansi Vertikal di Wilayah Kecamatan	Jumlah honor ketenteraman dan ketertiban umum yang dibayarkan				12 bulan	60,000,000	Kab. Karawang, Karawang Barat, Tanjungmekar	PENDAPATAN ASLI DAERAH			12 bulan	60,000,000	Kecamatan Karawang Barat	
7	<b>UNSUR KEWILAYAHAN</b>														
7 01	<b>KECAMATAN</b>						<b>3,844,934,541</b>						<b>4,235,500,000</b>		
7 01 01	<b>PROGRAM PENUNJANG URUSAN PEMERINTAHAN DAERAH KABUPATEN/KOTA</b>						<b>3,308,686,541</b>						<b>3,639,000,000</b>		
7 01 01 2.0 1	<b>Perencanaan, Penganggaran, dan Evaluasi Kinerja Perangkat Daerah</b>						<b>18,295,000</b>						<b>24,000,000</b>		
7 01 01 2.0 1 01	Penyusunan Dokumen Perencanaan Perangkat Daerah	Jumlah dokumen				21 Dokumen	11,725,000	Kab. Karawang, Pangkalan, Semua Kelurahan	PENDAPATAN ASLI DAERAH			21 Dokumen	12,000,000	Kecamatan Pangkalan	
7 01 01 2.0 1 06	Koordinasi dan Penyusunan Laporan Capaian Kinerja dan Ikhtisar Realisasi Kinerja SKPD	Jumlah dokumen				14 Dokumen	6,570,000	Kab. Karawang, Pangkalan, Semua Kelurahan	PENDAPATAN ASLI DAERAH			14 Dokumen	12,000,000	Kecamatan Pangkalan	
7 01 01 2.0 2	<b>Administrasi Keuangan Perangkat Daerah</b>						<b>2,965,050,541</b>						<b>3,250,000,000</b>		
7 01 01 2.0 2 01	Penyediaan Gaji dan Tunjangan ASN	Terbayarnya gaji dan tunjangan pegawai				100 persen	2,965,050,541	Kab. Karawang, Pangkalan, Semua Kelurahan	PENDAPATAN ASLI DAERAH			100 persen	3,250,000,000	Kecamatan Pangkalan	
7 01 01 2.0 5	<b>Administrasi Kepegawaian Perangkat Daerah</b>						<b>13,860,000</b>						<b>15,000,000</b>		
7 01 01 2.0 5 01	Peningkatan Sarana dan Prasarana Disiplin Pegawai	Tersedianya Pakain Olahraga				30 set	13,860,000	Kab. Karawang, Pangkalan, Semua Kelurahan	PENDAPATAN ASLI DAERAH			30 set	15,000,000	Kecamatan Pangkalan	

**Penetapan Rencana Kerja Pemerintah Daerah (RKPD)  
Kabupaten Karawang  
Tahun 2022**

Kode	Urusan/ Bidang Urusan/ Program/ Kegiatan/ Sub Kegiatan	Indikator Program/ Kegiatan/ Sub Kegiatan	Target Akhir Periode RPJMD	Realisasi Capaian RKPD Tahun 2020	Prakiraan Capaian Target RKPD Tahun 2021	Capaian Kinerja dan Kerangka Pendanaan						Kelompok Sasaran	Prakiraan Maju Rencana Tahun 2023		Perangkat Daerah Penanggung Jawab
						Target 2022	Pagu Indikatif	Lokasi	Sumber Dana	Prioritas			Target	Pagu Indikatif	
										Nasional	Daerah				
7 01 01 2.0 6	<b>Administrasi Umum Perangkat Daerah</b>						<b>144,854,400</b>						<b>172,000,000</b>		
7 01 01 2.0 6 01	Penyediaan Komponen Instalasi Listrik/Penerangan Bangunan Kantor	Tersedianya komponen Listrik/Penerangan Gedung Kantor				90 buah	3,292,000	Kab. Karawang, Pangkalan, Semua Kelurahan	PENDAPATAN ASLI DAERAH			90 buah	4,500,000	Kecamatan Pangkalan	
7 01 01 2.0 6 02	Penyediaan Peralatan dan Perlengkapan Kantor	Tersedianya peralatan perlengkapan kantor				100 persen	47,912,400	Kab. Karawang, Pangkalan, Semua Kelurahan	PENDAPATAN ASLI DAERAH			100 persen	55,000,000	Kecamatan Pangkalan	
7 01 01 2.0 6 03	Penyediaan Peralatan Rumah Tangga	Tersedianya Peralatan Rumah Tangga				100 persen	29,045,400	Kab. Karawang, Pangkalan, Semua Kelurahan	PENDAPATAN ASLI DAERAH			100 persen	35,000,000	Kecamatan Pangkalan	
7 01 01 2.0 6 04	Penyediaan Bahan Logistik Kantor	Tersedianya Bahan Logistik Kantor				100 persen	14,820,200	Kab. Karawang, Pangkalan, Semua Kelurahan	PENDAPATAN ASLI DAERAH			100 persen	17,500,000	Kecamatan Pangkalan	
7 01 01 2.0 6 05	Penyediaan Barang Cetakan dan Penggandaan	Tersedianya Bahan Cetak dan Penggandaan				100 persen	4,338,000	Kab. Karawang, Pangkalan, Semua Kelurahan	PENDAPATAN ASLI DAERAH			100 persen	7,000,000	Kecamatan Pangkalan	
7 01 01 2.0 6 06	Penyediaan Bahan Bacaan dan Peraturan Perundang-undangan	Tersedianya Bahan Bacaan dan Peraturan Undang-Undang				100 persen	2,472,000	Kab. Karawang, Pangkalan, Semua Kelurahan	PENDAPATAN ASLI DAERAH			100 persen	3,000,000	Kecamatan Pangkalan	
7 01 01 2.0 6 08	Fasilitasi Kunjungan Tamu	Tersedianya Fasilitasi Kunjungan Tamu				100 persen	42,974,400	Kab. Karawang, Pangkalan, Semua Kelurahan	PENDAPATAN ASLI DAERAH			100 persen	50,000,000	Kecamatan Pangkalan	
7 01 01 2.0 8	<b>Penyediaan Jasa Penunjang Urusan Pemerintahan Daerah</b>						<b>52,336,400</b>						<b>58,000,000</b>		
7 01 01 2.0 8 01	Penyediaan Jasa Surat Menyurat	Tersedianya Jasa Surat Menyurat				250 lembar	2,486,000	Kab. Karawang, Pangkalan, Semua Kelurahan	PENDAPATAN ASLI DAERAH			250 lembar	3,000,000	Kecamatan Pangkalan	
7 01 01 2.0 8 02	Penyediaan Jasa Komunikasi, Sumber Daya Air dan Listrik	Tersedianya Jasa Komunikasi, Sumber daya air dan Listrik				12 bulan	37,850,400	Kab. Karawang, Semua Kecamatan, Semua Kelurahan	PENDAPATAN ASLI DAERAH			12 bulan	40,000,000	Kecamatan Pangkalan	

**Penetapan Rencana Kerja Pemerintah Daerah (RKPD)  
Kabupaten Karawang  
Tahun 2022**

Kode	Urusan/ Bidang Urusan/ Program/ Kegiatan/ Sub Kegiatan	Indikator Program/ Kegiatan/ Sub Kegiatan	Target Akhir Periode RPJMD	Realisasi Capaian RKPD Tahun 2020	Prakiraan Capaian Target RKPD Tahun 2021	Capaian Kinerja dan Kerangka Pendanaan						Kelompok Sasaran	Prakiraan Maju Rencana Tahun 2023		Perangkat Daerah Penanggung Jawab
						Target 2022	Pagu Indikatif	Lokasi	Sumber Dana	Prioritas			Target	Pagu Indikatif	
										Nasional	Daerah				
7 01 01 2.0 04	Penyediaan Jasa Pelayanan Umum Kantor	Tersedianya Jasa Pelayanan Umum Kantor				24 orang/bulan	12,000,000	Kab. Karawang, Pangkalan, Semua Kelurahan	PENDAPATAN ASLI DAERAH			24 orang/bulan	15,000,000	Kecamatan Pangkalan	
<b>7 01 01 2.0 9</b>	<b>Pemeliharaan Barang Milik Daerah Penunjang Urusan Pemerintahan Daerah</b>						<b>114,290,200</b>						<b>120,000,000</b>		
7 01 01 2.0 9 01	Penyediaan Jasa Pemeliharaan, Biaya Pemeliharaan dan Pajak Kendaraan Perorangan Dinas atau Kendaraan Dinas Jabatan	Terlaksananya Pemeliharaan Kendaraan Dinas				11 unit	84,924,000	Kab. Karawang, Pangkalan, Semua Kelurahan	PENDAPATAN ASLI DAERAH			11 unit	90,000,000	Kecamatan Pangkalan	
7 01 01 2.0 9 06	Pemeliharaan Peralatan dan Mesin Lainnya	Terlaksananya Pemeliharaan Peralatan dan Mesin Lainnya				19 unit	14,250,000	Kab. Karawang, Pangkalan, Semua Kelurahan	PENDAPATAN ASLI DAERAH			19 unit	15,000,000	Kecamatan Pangkalan	
7 01 01 2.0 9 09	Pemeliharaan/Rehabilitasi Gedung Kantor dan Bangunan Lainnya	Terlaksananya Pemeliharaan Gedung Kantor				5 unit	15,116,200	Kab. Karawang, Pangkalan, Semua Kelurahan	PENDAPATAN ASLI DAERAH			5 unit	15,000,000	Kecamatan Pangkalan	
<b>7 01 02</b>	<b>PROGRAM PENYELENGGARAAN PEMERINTAHAN DAN PELAYANAN PUBLIK</b>						<b>129,126,600</b>						<b>155,000,000</b>		
<b>7 01 02 2.0 1</b>	<b>Koordinasi Penyelenggaraan Kegiatan Pemerintahan di Tingkat Kecamatan</b>						<b>63,970,800</b>						<b>75,000,000</b>		
7 01 02 2.0 1 01	Koordinasi/Sinergi Perencanaan dan Pelaksanaan Kegiatan Pemerintahan dengan Perangkat Daerah dan Instansi Vertikal Terkait	Terlaksananya Pelaksanan Gebyar Pelayanan Terpadu Keliling				1 Kegiatan	39,994,800	Kab. Karawang, Pangkalan, Semua Kelurahan	PENDAPATAN ASLI DAERAH			1 Kegiatan	45,000,000	Kecamatan Pangkalan	
7 01 02 2.0 1 02	Peningkatan Efektifitas Kegiatan Pemerintahan di Tingkat Kecamatan	Terlaksananya Peningkatan Pelayanan PATEN				100 persen	23,976,000	Kab. Karawang, Pangkalan, Semua Kelurahan	PENDAPATAN ASLI DAERAH			100 persen	30,000,000	Kecamatan Pangkalan	
<b>7 01 02 2.0 4</b>	<b>Pelaksanaan Urusan Pemerintahan yang Dilimpahkan kepada Camat</b>						<b>65,155,800</b>						<b>80,000,000</b>		
7 01 02 2.0 4 03	Pelaksanaan Urusan Pemerintahan yang terkait dengan Kewenangan Lain yang Dilimpahkan	Terlaksananya Urusan Pemerintah yang terkait dengan kewenangan lain yang dilimpahkan				100 persen	65,155,800	Kab. Karawang, Semua Kecamatan, Semua Kelurahan	PENDAPATAN ASLI DAERAH			100 persen	80,000,000	Kecamatan Pangkalan	



**Penetapan Rencana Kerja Pemerintah Daerah (RKPD)  
Kabupaten Karawang  
Tahun 2022**

Kode	Urusan/ Bidang Urusan/ Program/ Kegiatan/ Sub Kegiatan	Indikator Program/ Kegiatan/ Sub Kegiatan	Target Akhir Periode RPJMD	Realisasi Capaian RKPD Tahun 2020	Prakiraan Capaian Target RKPD Tahun 2021	Capaian Kinerja dan Kerangka Pendanaan						Kelompok Sasaran	Prakiraan Maju Rencana Tahun 2023		Perangkat Daerah Penanggung Jawab
						Target 2022	Pagu Indikatif	Lokasi	Sumber Dana	Prioritas			Target	Pagu Indikatif	
										Nasional	Daerah				
7 01 03	<b>PROGRAM PEMBERDAYAAN MASYARAKAT DESA DAN KELURAHAN</b>						19,049,900						21,500,000		
7 01 03	<b>Koordinasi Kegiatan Pemberdayaan Desa</b>						19,049,900						21,500,000		
7 01 03	Peningkatan Partisipasi Masyarakat dalam Forum Musyawarah Perencanaan Pembangunan di Desa	Terlaksananya Kegiatan Musrenbang Kecamatan				1 Kegiatan	10,550,000	Kab. Karawang, Pangkalan, Semua Kelurahan	PENDAPATAN ASLI DAERAH			1 Kegiatan	12,500,000	Kecamatan Pangkalan	
7 01 03	Peningkatan Efektifitas Kegiatan Pemberdayaan Masyarakat di Wilayah Kecamatan	Terlaksananya Kegiatan Pemberdayaan Masyarakat				1 Kegiatan	8,499,900	Kab. Karawang, Pangkalan, Semua Kelurahan	PENDAPATAN ASLI DAERAH			1 Kegiatan	9,000,000	Kecamatan Pangkalan	
7 01 04	<b>PROGRAM KOORDINASI KETENTRAMAN DAN KETERTIBAN UMUM</b>						360,471,500						400,000,000		
7 01 04	<b>Koordinasi Upaya Penyelenggaraan Ketentraman dan Ketertiban Umum</b>						360,471,500						400,000,000		
7 01 04	Sinergitas dengan Kepolisian Negara Republik Indonesia, Tentara Nasional Indonesia dan Instansi Vertikal di Wilayah Kecamatan	Terjalinnnya sinergitas dalam pembinaan Ketentraman dan Ketertiban				100 persen	360,471,500	Kab. Karawang, Pangkalan, Semua Kelurahan	PENDAPATAN ASLI DAERAH			100 persen	400,000,000	Kecamatan Pangkalan	
7 01 06	<b>PROGRAM PEMBINAAN DAN PENGAWASAN Pemerintahan DESA</b>						27,600,000						20,000,000		
7 01 06	<b>Fasilitasi, Rekomendasi dan Koordinasi Pembinaan dan Pengawasan Pemerintahan Desa</b>						27,600,000						20,000,000		
7 01 06	Koordinasi Pendampingan Desa di Wilayahnya	Terlaksananya pendampingan desa				100 persen	13,800,000	Kab. Karawang, Pangkalan, Semua Kelurahan	PENDAPATAN ASLI DAERAH			100 persen	13,000,000	Kecamatan Pangkalan	
7 01 06	Koordinasi Pelaksanaan Pembangunan Kawasan Perdesaan di Wilayah Kecamatan	Terlaksananya Koordinasi Pembangunan Desa				100 persen	13,800,000	Kab. Karawang, Pangkalan, Semua Kelurahan	PENDAPATAN ASLI DAERAH			100 persen	7,000,000	Kecamatan Pangkalan	
7	<b>UNSUR KEWILAYAHAN</b>														
7 01	<b>KECAMATAN</b>						4,090,396,000						4,085,396,000		

**Penetapan Rencana Kerja Pemerintah Daerah (RKPD)  
Kabupaten Karawang  
Tahun 2022**

Kode	Urusan/ Bidang Urusan/ Program/ Kegiatan/ Sub Kegiatan	Indikator Program/ Kegiatan/ Sub Kegiatan	Target Akhir Periode RPJMD	Realisasi Capaian RKPD Tahun 2020	Prakiraan Capaian Target RKPD Tahun 2021	Capaian Kinerja dan Kerangka Pendanaan						Kelompok Sasaran	Prakiraan Maju Rencana Tahun 2023		Perangkat Daerah Penanggung Jawab
						Target 2022	Pagu Indikatif	Lokasi	Sumber Dana	Prioritas			Target	Pagu Indikatif	
										Nasional	Daerah				
7 01 01	<b>PROGRAM PENUNJANG URUSAN PEMERINTAHAN DAERAH KABUPATEN/KOTA</b>						<b>3,423,801,500</b>						<b>3,418,631,900</b>		
7 01 01	<b>Perencanaan, Pengganaan, dan Evaluasi Kinerja Perangkat Daerah</b>		2.0 1				<b>18,609,200</b>						<b>8,912,000</b>		
7 01 01	Koordinasi dan Penyusunan Laporan Capaian Kinerja dan Ikhtisar Realisasi Kinerja SKPD	Jumlah Laporan Capaian Kinerja dan Ikhtisar Realisasi Kinerja SKPD	2.0 1	06			12 Laporan	18,609,200	Kab. Karawang, Telukjambe Timur, Semua Kelurahan	PENDAPATAN ASLI DAERAH			12 Laporan	8,912,000	Kecamatan Telukjambe Timur
7 01 01	<b>Administrasi Keuangan Perangkat Daerah</b>		2.0 2				<b>3,125,586,000</b>						<b>3,125,586,000</b>		
7 01 01	Penyediaan Gaji dan Tunjangan ASN	Jumlah Penyediaan Gaji dan Tunjangan ASN	2.0 2	01			14 Bulan	3,125,586,000	Kab. Karawang, Telukjambe Timur, Semua Kelurahan	Dana Transfer Umum - Dana Alokasi Umum			14 Bulan	3,125,586,000	Kecamatan Telukjambe Timur
7 01 01	<b>Administrasi Umum Perangkat Daerah</b>		2.0 6				<b>146,581,400</b>						<b>156,894,300</b>		
7 01 01	Penyediaan Komponen Instalasi Listrik/Penerangan Bangunan Kantor	Jumlah Komponen Instalasi/Penerangan Bangunan Kantor	2.0 6	01			9 Jenis	6,119,200	Kab. Karawang, Telukjambe Timur, Semua Kelurahan	PENDAPATAN ASLI DAERAH			9 Jenis	6,119,200	Kecamatan Telukjambe Timur
7 01 01	Penyediaan Peralatan dan Perlengkapan Kantor	Jumlah Peralatan dan Perlengkapan Kantor	2.0 6	02			9 Jenis	27,142,800	Kab. Karawang, Telukjambe Timur, Semua Kelurahan	PENDAPATAN ASLI DAERAH			9 Jenis	35,955,700	Kecamatan Telukjambe Timur
7 01 01	Penyediaan Peralatan Rumah Tangga	Jumlah Peralatan Rumah Tangga	2.0 6	03			22 Jenis	33,980,900	Kab. Karawang, Telukjambe Timur, Semua Kelurahan	PENDAPATAN ASLI DAERAH			22 Jenis	35,480,900	Kecamatan Telukjambe Timur
7 01 01	Penyediaan Bahan Logistik Kantor	Jumlah Bahan Logistik Kantor	2.0 6	04			29 Jenis	20,560,500	Kab. Karawang, Telukjambe Timur, Semua Kelurahan	PENDAPATAN ASLI DAERAH			29 Jenis	20,560,500	Kecamatan Telukjambe Timur
7 01 01	Penyediaan Barang Cetakan dan Penggandaan	Jumlah barang Cetakan dan Penggandaan	2.0 6	05			7 Jenis	12,121,000	Kab. Karawang, Telukjambe Timur, Semua Kelurahan	PENDAPATAN ASLI DAERAH			7 Jenis	12,121,000	Kecamatan Telukjambe Timur

**Penetapan Rencana Kerja Pemerintah Daerah (RKPD)  
Kabupaten Karawang  
Tahun 2022**

Kode	Urusan/ Bidang Urusan/ Program/ Kegiatan/ Sub Kegiatan	Indikator Program/ Kegiatan/ Sub Kegiatan	Target Akhir Periode RPJMD	Realisasi Capaian RKPD Tahun 2020	Prakiraan Capaian Target RKPD Tahun 2021	Capaian Kinerja dan Kerangka Pendanaan						Kelompok Sasaran	Prakiraan Maju Rencana Tahun 2023		Perangkat Daerah Penanggung Jawab
						Target 2022	Pagu Indikatif	Lokasi	Sumber Dana	Prioritas			Target	Pagu Indikatif	
										Nasional	Daerah				
7 01 01 2.0 08	Fasilitasi Kunjungan Tamu	Jumlah Fasilitasi Kunjungan Tamu				12 Bulan	46,657,000	Kab. Karawang, Telukjambe Timur, Semua Kelurahan	PENDAPATAN ASLI DAERAH				12 Bulan	46,657,000	Kecamatan Telukjambe Timur
<b>7 01 01 2.0 8</b>	<b>Penyediaan Jasa Penunjang Urusan Pemerintahan Daerah</b>						<b>51,002,000</b>							<b>51,002,000</b>	
7 01 01 2.0 8 01	Penyediaan Jasa Surat Menyurat	Jumlah Materai yang dibutuhkan				382 Buah	4,202,000	Kab. Karawang, Telukjambe Timur, Semua Kelurahan	PENDAPATAN ASLI DAERAH				382 Buah	4,202,000	Kecamatan Telukjambe Timur
7 01 01 2.0 8 02	Penyediaan Jasa Komunikasi, Sumber Daya Air dan Listrik	Jumlah Belanja Listrik				12 Bulan	30,000,000	Kab. Karawang, Telukjambe Timur, Semua Kelurahan					12 Bulan	30,000,000	Kecamatan Telukjambe Timur
7 01 01 2.0 8 04	Penyediaan Jasa Pelayanan Umum Kantor	Jumlah Jasa Pelayanan Umum Kantor				12 Bulan	16,800,000	Kab. Karawang, Telukjambe Timur, Semua Kelurahan	PENDAPATAN ASLI DAERAH				12 Bulan	16,800,000	Kecamatan Telukjambe Timur
<b>7 01 01 2.0 9</b>	<b>Pemeliharaan Barang Milik Daerah Penunjang Urusan Pemerintahan Daerah</b>						<b>82,022,900</b>							<b>76,237,600</b>	
7 01 01 2.0 9 01	Penyediaan Jasa Pemeliharaan, Biaya Pemeliharaan dan Pajak Kendaraan Perorangan Dinas atau Kendaraan Dinas Jabatan	Jumlah Jasa Pemeliharaan, Biaya Pemeliharaan, dan Pajak Kendaraan Perorangan Dinas atau Kendaraan Dinas Jabatan				7 Unit	53,000,200	Kab. Karawang, Telukjambe Timur, Semua Kelurahan	PENDAPATAN ASLI DAERAH				7 Unit	53,000,200	Kecamatan Telukjambe Timur
7 01 01 2.0 9 06	Pemeliharaan Peralatan dan Mesin Lainnya	Jumlah Pemeliharaan Peralatan dan Mesin Lainnya				12 Bulan	12,800,000	Kab. Karawang, Telukjambe Timur, Semua Kelurahan	PENDAPATAN ASLI DAERAH				12 Bulan	12,800,000	Kecamatan Telukjambe Timur
7 01 01 2.0 9 09	Pemeliharaan/Rehabilitasi Gedung Kantor dan Bangunan Lainnya	Jumlah Pemeliharaan/Rehabilitasi Gedung Kantor dan Bangunan Lainnya				1 Kali	16,222,700	Kab. Karawang, Telukjambe Timur, Semua Kelurahan	PENDAPATAN ASLI DAERAH				1 Kali	10,437,400	Kecamatan Telukjambe Timur
<b>7 01 02</b>	<b>PROGRAM PENYELENGGARAAN PEMERINTAHAN DAN PELAYANAN PUBLIK</b>						<b>239,024,700</b>							<b>234,024,300</b>	

**Penetapan Rencana Kerja Pemerintah Daerah (RKPD)  
Kabupaten Karawang  
Tahun 2022**

Kode	Urusan/ Bidang Urusan/ Program/ Kegiatan/ Sub Kegiatan	Indikator Program/ Kegiatan/ Sub Kegiatan	Target Akhir Periode RPJMD	Realisasi Capaian RKPD Tahun 2020	Prakiraan Capaian Target RKPD Tahun 2021	Capaian Kinerja dan Kerangka Pendanaan						Kelompok Sasaran	Prakiraan Maju Rencana Tahun 2023		Perangkat Daerah Penanggung Jawab
						Target 2022	Pagu Indikatif	Lokasi	Sumber Dana	Prioritas			Target	Pagu Indikatif	
										Nasional	Daerah				
7 01 02	2.0 1	<b>Koordinasi Penyelenggaraan Kegiatan Pemerintahan di Tingkat Kecamatan</b>					63,777,300						63,777,300		
7 01 02	2.0 1 01	Koordinasi/Sinergi Perencanaan dan Pelaksanaan Kegiatan Pemerintahan dengan Perangkat Daerah dan Instansi Vertikal Terkait					63,777,300	Kab. Karawang, Telukjambe Timur, Semua Kelurahan	PENDAPATAN ASLI DAERAH				63,777,300	Kecamatan Telukjambe Timur	
7 01 02	2.0 2	<b>Penyelenggaraan Urusan Pemerintahan yang tidak Dilaksanakan oleh Unit Kerja Perangkat Daerah yang ada di Kecamatan</b>					10,000,400						5,000,000		
7 01 02	2.0 2 03	Peningkatan Efektifitas Pelaksanaan Pelayanan kepada Masyarakat di Wilayah Kecamatan	Jumlah peningkatan efektifitas pelaksanaan pelayanan kepada masyarakat di wilayah kecamatan				10,000,400	Kab. Karawang, Telukjambe Timur, Semua Kelurahan	PENDAPATAN ASLI DAERAH		1 Sub Kegiatan		5,000,000	Kecamatan Telukjambe Timur	
7 01 02	2.0 4	<b>Pelaksanaan Urusan Pemerintahan yang Dilimpahkan kepada Camat</b>					165,247,000						165,247,000		
7 01 02	2.0 4 03	Pelaksanaan Urusan Pemerintahan yang terkait dengan Kewenangan Lain yang Dilimpahkan	Jumlah pelaksanaan urusan pemerintahan yang terkait dengan kewenangan lain yang dilimpahkan				165,247,000	Kab. Karawang, Telukjambe Timur, Semua Kelurahan	PENDAPATAN ASLI DAERAH		1 Sub Kegiatan		165,247,000	Kecamatan Telukjambe Timur	
7 01 03		<b>PROGRAM PEMBERDAYAAN MASYARAKAT DESA DAN KELURAHAN</b>					20,000,000						25,000,000		
7 01 03	2.0 1	<b>Koordinasi Kegiatan Pemberdayaan Desa</b>					20,000,000						25,000,000		
7 01 03	2.0 1 01	Peningkatan Partisipasi Masyarakat dalam Forum Musyawarah Perencanaan Pembangunan di Desa	Jumlah peningkatan partisipasi masyarakat dalam forum musyawarah perencanaan pembangunan di desa				10,000,000	Kab. Karawang, Telukjambe Timur, Semua Kelurahan	PENDAPATAN ASLI DAERAH		1 Sub Kegiatan		15,000,000	Kecamatan Telukjambe Timur	
7 01 03	2.0 1 03	Peningkatan Efektifitas Kegiatan Pemberdayaan Masyarakat di Wilayah Kecamatan	Jumlah peningkatan efektifitas kegiatan pemberdayaan masyarakat di wilayah kecamatan				10,000,000	Kab. Karawang, Telukjambe Timur, Semua Kelurahan	PENDAPATAN ASLI DAERAH		1 Sub Kegiatan		10,000,000	Kecamatan Telukjambe Timur	
7 01 04		<b>PROGRAM KOORDINASI KETENTRAMAN DAN KETERTIBAN UMUM</b>					397,739,800						397,739,800		

**Penetapan Rencana Kerja Pemerintah Daerah (RKPD)  
Kabupaten Karawang  
Tahun 2022**

Kode	Urusan/ Bidang Urusan/ Program/ Kegiatan/ Sub Kegiatan	Indikator Program/ Kegiatan/ Sub Kegiatan	Target Akhir Periode RPJMD	Realisasi Capaian RKPD Tahun 2020	Prakiraan Capaian Target RKPD Tahun 2021	Capaian Kinerja dan Kerangka Pendanaan						Kelompok Sasaran	Prakiraan Maju Rencana Tahun 2023		Perangkat Daerah Penanggung Jawab
						Target 2022	Pagu Indikatif	Lokasi	Sumber Dana	Prioritas			Target	Pagu Indikatif	
										Nasional	Daerah				
7 01 04 2.0 1	Koordinasi Upaya Penyelenggaraan Ketenteraman dan Ketertiban Umum						397,739,800						397,739,800		
7 01 04 2.0 1 01	Sinergitas dengan Kepolisian Negara Republik Indonesia, Tentara Nasional Indonesia dan Instansi Vertikal di Wilayah Kecamatan	Jumlah sinergitas dengan kepolisian Negara Republik Indonesia, Tentara Nasional Indonesia dan Instansi vertikal wilayah Kecamatan				1 Sub Kegiatan	397,739,800	Kab. Karawang, Telukjambe Timur, Semua Kelurahan	PENDAPATAN ASLI DAERAH			1 Sub Kegiatan	397,739,800	Kecamatan Telukjambe Timur	
7 01 06	<b>PROGRAM PEMBINAAN DAN PENGAWASAN PEMERINTAHAN DESA</b>						9,830,000						10,000,000		
7 01 06 2.0 1	<b>Fasilitas, Rekomendasi dan Koordinasi Pembinaan dan Pengawasan Pemerintahan Desa</b>						9,830,000						10,000,000		
7 01 06 2.0 1 18	Koordinasi Pelaksanaan Pembangunan Kawasan Perdesaan di Wilayah Kecamatan	Terlaksananya kegiatan monitoring pembangunan fisik di desa				1 kegiatan	9,830,000	Kab. Karawang, Telukjambe Timur, Semua Kelurahan	PENDAPATAN ASLI DAERAH		Peningkatan pelayanan dasar	1 kegiatan	10,000,000	Kecamatan Telukjambe Timur	
7	<b>UNSUR KEWILAYAHAN</b>														
7 01	<b>KECAMATAN</b>						3,731,188,018						3,776,690,500		
7 01 01	<b>PROGRAM PENUNJANG URUSAN PEMERINTAHAN DAERAH KABUPATEN/KOTA</b>						3,143,689,000						3,143,090,500		
7 01 01 2.0 1	<b>Perencanaan, Penggangan, dan Evaluasi Kinerja Perangkat Daerah</b>						19,000,000						15,000,000		
7 01 01 2.0 1 01	Penyusunan Dokumen Perencanaan Perangkat Daerah	Jumlah Dokumen Renstra				12 Bulan	10,000,000	Kab. Karawang, Ciampel, Semua Kelurahan	PENDAPATAN ASLI DAERAH		Terwujudnya tata kelola pemerintahan dan keuangan daerah yang transparan, akuntabel dan kapabel	12 Bulan	10,000,000	Kecamatan Ciampel	
7 01 01 2.0 1 06	Koordinasi dan Penyusunan Laporan Capaian Kinerja dan Ikhtisar Realisasi Kinerja SKPD	Jumlah Laporan Keuangan yang dibuat				12 Bulan	9,000,000	Kab. Karawang, Ciampel, Semua Kelurahan	PENDAPATAN ASLI DAERAH			12 Bulan	5,000,000	Kecamatan Ciampel	
7 01 01 2.0 2	<b>Administrasi Keuangan Perangkat Daerah</b>						2,818,863,000						2,818,863,000		

**Penetapan Rencana Kerja Pemerintah Daerah (RKPD)  
Kabupaten Karawang  
Tahun 2022**

Kode	Urusan/ Bidang Urusan/ Program/ Kegiatan/ Sub Kegiatan	Indikator Program/ Kegiatan/ Sub Kegiatan	Target Akhir Periode RPJMD	Realisasi Capaian RKPD Tahun 2020	Prakiraan Capaian Target RKPD Tahun 2021	Capaian Kinerja dan Kerangka Pendanaan					Kelompok Sasaran	Prakiraan Maju Rencana Tahun 2023		Perangkat Daerah Penanggung Jawab	
						Target 2022	Pagu Indikatif	Lokasi	Sumber Dana	Prioritas		Target	Pagu Indikatif		
										Nasional					Daerah
7 01 01 2.0 01	Penyediaan Gaji dan Tunjangan ASN	jumlah Gaji dan Tunjangan				14 Bulan	2,818,863,000	Kab. Karawang, Ciampel, Semua Kelurahan	Dana Transfer Umum - Dana Alokasi Umum			14 Bulan	2,818,863,000	Kecamatan Ciampel	
<b>7 01 01 2.0 6</b>	<b>Administrasi Umum Perangkat Daerah</b>						<b>175,898,300</b>						<b>180,898,300</b>		
7 01 01 2.0 01	Penyediaan Komponen Instalasi Listrik/Penerangan Bangunan Kantor	Jumlah Penyediaan Komponen Instalasi Listrik /Penerangan Bangunan Kantor				12 Bulan	3,790,000	Kab. Karawang, Ciampel, Semua Kelurahan	PENDAPATAN ASLI DAERAH			12 Bulan	3,790,000	Kecamatan Ciampel	
7 01 01 2.0 02	Penyediaan Peralatan dan Perlengkapan Kantor	Jumlah Penyediaan Peralatan dan Perlengkapan Kantor				2 Jenis	15,000,000	Kab. Karawang, Ciampel, Semua Kelurahan	PENDAPATAN ASLI DAERAH			2 Jenis	20,000,000	Kecamatan Ciampel	
7 01 01 2.0 03	Penyediaan Peralatan Rumah Tangga	Jumlah Penyediaan Peralatan Rumah Tangga				12 Bulan	54,092,600	Kab. Karawang, Ciampel, Semua Kelurahan	PENDAPATAN ASLI DAERAH			12 Bulan	54,092,600	Kecamatan Ciampel	
7 01 01 2.0 04	Penyediaan Bahan Logistik Kantor	Jumlah Penyediaan Logistik Kantor				12 Bulan	47,012,700	Kab. Karawang, Ciampel, Semua Kelurahan	PENDAPATAN ASLI DAERAH			12 Bulan	47,012,700	Kecamatan Ciampel	
7 01 01 2.0 05	Penyediaan Barang Cetak dan Penggandaan	Jumlah Penyediaan Barang Cetak dan Penggandaan				12 Bulan	6,003,000	Kab. Karawang, Ciampel, Semua Kelurahan	PENDAPATAN ASLI DAERAH			12 Bulan	6,003,000	Kecamatan Ciampel	
7 01 01 2.0 08	Fasilitasi Kunjungan Tamu	Jumlah Kegiatan Fasilitasi Kunjungan Tamu				12 Bulan	50,000,000	Kab. Karawang, Ciampel, Semua Kelurahan	PENDAPATAN ASLI DAERAH			12 Bulan	50,000,000	Kecamatan Ciampel	
<b>7 01 01 2.0 8</b>	<b>Penyediaan Jasa Penunjang Urusan Pemerintahan Daerah</b>						<b>49,380,000</b>						<b>51,780,000</b>		
7 01 01 2.0 01	Penyediaan Jasa Surat Menyurat	Jumlah Kegiatan Penyediaan Benda Pos				12 Bulan	7,600,000	Kab. Karawang, Ciampel, Semua Kelurahan	PENDAPATAN ASLI DAERAH			12 Bulan	10,000,000	Kecamatan Ciampel	
7 01 01 2.0 02	Penyediaan Jasa Komunikasi, Sumber Daya Air dan Listrik	Jumlah Penyediaan Jasa Komunikasi, SDA dan Listrik				12 Bulan	35,780,000	Kab. Karawang, Ciampel, Semua Kelurahan	PENDAPATAN ASLI DAERAH			12 Bulan	35,780,000	Kecamatan Ciampel	
7 01 01 2.0 04	Penyediaan Jasa Pelayanan Umum Kantor	Jumlah Penyediaan Jasa Pelayanan Umum Kantor				12 Bulan	6,000,000	Kab. Karawang, Ciampel, Semua Kelurahan	PENDAPATAN ASLI DAERAH			12 Bulan	6,000,000	Kecamatan Ciampel	

**Penetapan Rencana Kerja Pemerintah Daerah (RKPD)  
Kabupaten Karawang  
Tahun 2022**

Kode	Urusan/ Bidang Urusan/ Program/ Kegiatan/ Sub Kegiatan	Indikator Program/ Kegiatan/ Sub Kegiatan	Target Akhir Periode RPJMD	Realisasi Capaian RKPD Tahun 2020	Prakiraan Capaian Target RKPD Tahun 2021	Capaian Kinerja dan Kerangka Pendanaan						Kelompok Sasaran	Prakiraan Maju Rencana Tahun 2023		Perangkat Daerah Penanggung Jawab
						Target 2022	Pagu Indikatif	Lokasi	Sumber Dana	Prioritas			Target	Pagu Indikatif	
										Nasional	Daerah				
7 01 01 2.0 9	<b>Pemeliharaan Barang Milik Daerah Penunjang Urusan Pemerintahan Daerah</b>						<b>80,547,700</b>						<b>76,549,200</b>		
7 01 01 2.0 9 01	Penyediaan Jasa Pemeliharaan, Biaya Pemeliharaan dan Pajak Kendaraan Perorangan Dinas atau Kendaraan Dinas Jabatan	Jumlah Jasa Pemeliharaan Berkala/Rutin Kendaraan Dinas				12 Bulan	65,208,000	Kab. Karawang, Ciampel, Semua Kelurahan	PENDAPATAN ASLI DAERAH			12 Bulan	65,208,000	Kecamatan Ciampel	
7 01 01 2.0 9 06	Pemeliharaan Peralatan dan Mesin Lainnya	Jumlah Jasa Pemeliharaan Peralatan dan Mesin Lainnya				12 Bulan	4,237,000	Kab. Karawang, Ciampel, Semua Kelurahan	PENDAPATAN ASLI DAERAH			12 Bulan	4,237,000	Kecamatan Ciampel	
7 01 01 2.0 9 09	Pemeliharaan/Rehabil itasi Gedung Kantor dan Bangunan Lainnya	Jumlah Jasa Pemeliharaan Berkala Gedung Kantor				12 Bulan	11,102,700	Kab. Karawang, Ciampel, Semua Kelurahan	PENDAPATAN ASLI DAERAH			12 Bulan	7,104,200	Kecamatan Ciampel	
7 01 02	<b>PROGRAM PENYELENGGARAAN Pemerintahan DAN PELAYANAN PUBLIK</b>						<b>252,899,018</b>						<b>305,000,000</b>		
7 01 02 2.0 1	<b>Koordinasi Penyelenggaraan Kegiatan Pemerintahan di Tingkat Kecamatan</b>						<b>65,000,000</b>						<b>75,000,000</b>		
7 01 02 2.0 1 01	Koordinasi/Sinergi Perencanaan dan Pelaksanaan Kegiatan Pemerintahan dengan Perangkat Daerah dan Instansi Vertikal Terkait	Kegiatan Pemerintahan dan Pelayanan Publik yang dilaksanakan di Kecamatan				12 Bulan	60,000,000	Kab. Karawang, Ciampel, Semua Kelurahan	PENDAPATAN ASLI DAERAH			12 Bulan	70,000,000	Kecamatan Ciampel	
7 01 02 2.0 1 02	Peningkatan Efektifitas Kegiatan Pemerintahan di Tingkat Kecamatan	Peningkatan Efektifitas Kegiatan Pemerintahan di Kecamatan				12 Bulan	5,000,000	Kab. Karawang, Ciampel, Semua Kelurahan				12 Bulan	5,000,000	Kecamatan Ciampel	
7 01 02 2.0 4	<b>Pelaksanaan Urusan Pemerintahan yang Dilimpahkan kepada Camat</b>						<b>187,899,018</b>						<b>230,000,000</b>		
7 01 02 2.0 4 03	Pelaksanaan Urusan Pemerintahan yang terkait dengan Kewenangan Lain yang Dilimpahkan	Kegiatan PHBI dan PHBN yang dilaksanakan di Kecamatan				12 Bulan	187,899,018	Kab. Karawang, Ciampel, Semua Kelurahan	PENDAPATAN ASLI DAERAH			12 Bulan	230,000,000	Kecamatan Ciampel	
7 01 03	<b>PROGRAM PEMBERDAYAAN MASYARAKAT DESA DAN KELURAHAN</b>						<b>26,000,000</b>						<b>20,000,000</b>		
7 01 03 2.0 1	<b>Koordinasi Kegiatan Pemberdayaan Desa</b>						<b>26,000,000</b>						<b>20,000,000</b>		

**Penetapan Rencana Kerja Pemerintah Daerah (RKPD)  
Kabupaten Karawang  
Tahun 2022**

Kode	Urusan/ Bidang Urusan/ Program/ Kegiatan/ Sub Kegiatan	Indikator Program/ Kegiatan/ Sub Kegiatan	Target Akhir Periode RPJMD	Realisasi Capaian RKPD Tahun 2020	Prakiraan Capaian Target RKPD Tahun 2021	Capaian Kinerja dan Kerangka Pendanaan						Kelompok Sasaran	Prakiraan Maju Rencana Tahun 2023		Perangkat Daerah Penanggung Jawab
						Target 2022	Pagu Indikatif	Lokasi	Sumber Dana	Prioritas			Target	Pagu Indikatif	
										Nasional	Daerah				
7 01 03 2.0 1 01	Peningkatan Partisipasi Masyarakat dalam Forum Musyawarah Perencanaan Pembangunan di Desa	Kegiatan Musrenbang Kecamatan yang dilaksanakan				1 Kegiatan	6,000,000	Kab. Karawang, Ciampel, Semua Kelurahan	PENDAPATAN ASLI DAERAH			1 Kegiatan	5,000,000	Kecamatan Ciampel	
7 01 03 2.0 1 03	Peningkatan Efektifitas Kegiatan Pemberdayaan Masyarakat di Wilayah Kecamatan	Kegiatan Pembinaan Organisasi Perempuan (TP.PKK) Kecamatan				12 Bulan	20,000,000	Kab. Karawang, Ciampel, Semua Kelurahan	PENDAPATAN ASLI DAERAH			12 Bulan	15,000,000	Kecamatan Ciampel	
7 01 04	<b>PROGRAM KOORDINASI KETENTERAMAN DAN KETERTIBAN UMUM</b>						<b>298,600,000</b>						<b>298,600,000</b>		
7 01 04 2.0 1	<b>Koordinasi Upaya Penyelenggaraan Ketenteraman dan Ketertiban Umum</b>						<b>298,600,000</b>						<b>298,600,000</b>		
7 01 04 2.0 1 01	Sinergitas dengan Kepolisian Negara Republik Indonesia, Tentara Nasional Indonesia dan Instansi Vertikal di Wilayah Kecamatan	Upaya Peningkatan Ketenteraman dan Ketertiban Umum				12 Bulan	298,600,000	Kab. Karawang, Ciampel, Semua Kelurahan	PENDAPATAN ASLI DAERAH			12 Bulan	298,600,000	Kecamatan Ciampel	
7 01 06	<b>PROGRAM PEMBINAAN DAN PENGAWASAN PEMERINTAHAN DESA</b>						<b>10,000,000</b>						<b>10,000,000</b>		
7 01 06 2.0 1	<b>Fasilitasi, Rekomendasi dan Koordinasi Pembinaan dan Pengawasan Pemerintahan Desa</b>						<b>10,000,000</b>						<b>10,000,000</b>		
7 01 06 2.0 1 18	Koordinasi Pelaksanaan Pembangunan Kawasan Perdesaan di Wilayah Kecamatan	Jumlah Kegiatan Monev yang dilaksanakan				12 Bulan	10,000,000	Kab. Karawang, Ciampel, Semua Kelurahan	PENDAPATAN ASLI DAERAH	Terwujudnya tata kelola pemerintahan dan keuangan daerah yang transparan, akuntabel dan kapabel		12 Bulan	10,000,000	Kecamatan Ciampel	
7	<b>UNSUR KEWILAYAHAN</b>														
7 01	<b>KECAMATAN</b>						<b>4,964,028,500</b>						<b>5,009,725,000</b>		
7 01 01	<b>PROGRAM PENUNJANG URUSAN PEMERINTAHAN DAERAH KABUPATEN/KOTA</b>						<b>4,084,942,500</b>						<b>4,090,725,000</b>		
7 01 01 2.0 1	<b>Perencanaan, Penganggaran, dan Evaluasi Kinerja Perangkat Daerah</b>						<b>14,000,000</b>						<b>15,400,000</b>		



**Penetapan Rencana Kerja Pemerintah Daerah (RKPD)  
Kabupaten Karawang  
Tahun 2022**

Kode	Urusan/ Bidang Urusan/ Program/ Kegiatan/ Sub Kegiatan	Indikator Program/ Kegiatan/ Sub Kegiatan	Target Akhir Periode RPJMD	Realisasi Capaian RKPD Tahun 2020	Prakiraan Capaian Target RKPD Tahun 2021	Capaian Kinerja dan Kerangka Pendanaan					Kelompok Sasaran	Prakiraan Maju Rencana Tahun 2023		Perangkat Daerah Penanggung Jawab	
						Target 2022	Pagu Indikatif	Lokasi	Sumber Dana	Prioritas		Target	Pagu Indikatif		
										Nasional					Daerah
7 01 01 2.0 06	Koordinasi dan Penyusunan Laporan Capaian Kinerja dan Ikhtisar Realisasi Kinerja SKPD	Jumlah Dokumen				1 Dokumen	14,000,000	Semua Kab/Kota, Semua Kecamatan, Semua Kelurahan				1 Dokumen	15,400,000	Kecamatan Klari	
<b>7 01 01 2.0 2</b>	<b>Administrasi Keuangan Perangkat Daerah</b>						<b>3,617,571,000</b>						<b>3,617,571,000</b>		
7 01 01 2.0 01	Penyediaan Gaji dan Tunjangan ASN	Jumlah Gaji dan Tunjangan ASN				14 Bulan	3,617,571,000	Semua Kab/Kota, Semua Kecamatan, Semua Kelurahan	Dana Transfer Umum - Dana Alokasi Umum			14 Bulan	3,617,571,000	Kecamatan Klari	
<b>7 01 01 2.0 6</b>	<b>Administrasi Umum Perangkat Daerah</b>						<b>197,789,600</b>						<b>199,500,000</b>		
7 01 01 2.0 01	Penyediaan Komponen Instalasi Listrik/Penerangan Bangunan Kantor	Jumlah Komponen Instalasi Listrik/Penerangan				1 Paket	6,295,000	Semua Kab/Kota, Semua Kecamatan, Semua Kelurahan	Dana Transfer Umum - Dana Alokasi Umum			1 Paket	6,500,000	Kecamatan Klari	
7 01 01 2.0 03	Penyediaan Peralatan Rumah Tangga	Jumlah Peralatan Rumah Tangga				1 Paket	36,171,000	Semua Kab/Kota, Semua Kecamatan, Semua Kelurahan	Dana Transfer Umum - Dana Alokasi Umum			1 Paket	36,500,000	Kecamatan Klari	
7 01 01 2.0 04	Penyediaan Bahan Logistik Kantor	Jumlah Bahan Logistik Kantor				1 Paket	37,264,600	Semua Kab/Kota, Semua Kecamatan, Semua Kelurahan	Dana Transfer Umum - Dana Alokasi Umum			1 Paket	37,500,000	Kecamatan Klari	
7 01 01 2.0 05	Penyediaan Barang Cetak dan Penggandaan	Jumlah Barang Cetak dan Penggandaan				1 Paket	21,888,000	Semua Kab/Kota, Semua Kecamatan, Semua Kelurahan	Dana Transfer Umum - Dana Alokasi Umum			1 Paket	22,000,000	Kecamatan Klari	
7 01 01 2.0 06	Penyediaan Bahan Bacaan dan Peraturan Perundang-undangan	Jumlah Bahan Bacaan dan Peraturan Perundang-undangan				1 Paket	1,680,000	Semua Kab/Kota, Semua Kecamatan, Semua Kelurahan	Dana Transfer Umum - Dana Alokasi Umum			1 Paket	2,000,000	Kecamatan Klari	
7 01 01 2.0 08	Fasilitasi Kunjungan Tamu	Jumlah Makanan dan Minuman yang Disediakan				1 Paket	74,946,000	Semua Kab/Kota, Semua Kecamatan, Semua Kelurahan	Dana Transfer Umum - Dana Alokasi Umum			1 Paket	75,000,000	Kecamatan Klari	

**Penetapan Rencana Kerja Pemerintah Daerah (RKPD)  
Kabupaten Karawang  
Tahun 2022**

Kode	Urusan/ Bidang Urusan/ Program/ Kegiatan/ Sub Kegiatan	Indikator Program/ Kegiatan/ Sub Kegiatan	Target Akhir Periode RPJMD	Realisasi Capaian RKPD Tahun 2020	Prakiraan Capaian Target RKPD Tahun 2021	Capaian Kinerja dan Kerangka Pendanaan					Kelompok Sasaran	Prakiraan Maju Rencana Tahun 2023		Perangkat Daerah Penanggung Jawab	
						Target 2022	Pagu Indikatif	Lokasi	Sumber Dana	Prioritas		Target	Pagu Indikatif		
										Nasional					Daerah
7 01 01 2.0 09	Penyelenggaraan Rapat Koordinasi dan Konsultasi SKPD	Jumlah Rapat Koordinasi dan Konsultasi SKPD				1 Paket	19,545,000	Semua Kab/Kota, Semua Kecamatan, Semua Kelurahan	Dana Transfer Umum - Dana Alokasi Umum			1 Paket	20,000,000	Kecamatan Klari	
<b>7 01 01 2.0 7</b>	<b>Pengadaan Barang Milik Daerah Penunjang Urusan Pemerintahan Daerah</b>						<b>32,734,600</b>						<b>35,000,000</b>		
7 01 01 2.0 06	Pengadaan Peralatan dan Mesin Lainnya	Jumlah Pengadaan Peralatan dan Mesin Lainnya				1 Paket	32,734,600	Semua Kab/Kota, Semua Kecamatan, Semua Kelurahan	Dana Transfer Umum - Dana Alokasi Umum			1 Paket	35,000,000	Kecamatan Klari	
<b>7 01 01 2.0 8</b>	<b>Penyediaan Jasa Penunjang Urusan Pemerintahan Daerah</b>						<b>87,336,000</b>						<b>87,336,000</b>		
7 01 01 2.0 01	Penyediaan Jasa Surat Menyurat	Jumlah Penyediaan Jasa Surat Menyurat				1 Paket	4,000,000	Semua Kab/Kota, Semua Kecamatan, Semua Kelurahan	Dana Transfer Umum - Dana Alokasi Umum			1 Paket	4,000,000	Kecamatan Klari	
7 01 01 2.0 02	Penyediaan Jasa Komunikasi, Sumber Daya Air dan Listrik	Jumlah Penyediaan Jasa Komunikasi, Sumber Daya Air dan Listrik				1 Paket	63,751,000	Semua Kab/Kota, Semua Kecamatan, Semua Kelurahan	Dana Transfer Umum - Dana Alokasi Umum			1 Paket	63,751,000	Kecamatan Klari	
7 01 01 2.0 04	Penyediaan Jasa Pelayanan Umum Kantor	Jumlah Penyediaan Jasa Pelayanan Umum Kantor				1 Paket	19,585,000	Semua Kab/Kota, Semua Kecamatan, Semua Kelurahan	Dana Transfer Umum - Dana Alokasi Umum			1 Paket	19,585,000	Kecamatan Klari	
<b>7 01 01 2.0 9</b>	<b>Pemeliharaan Barang Milik Daerah Penunjang Urusan Pemerintahan Daerah</b>						<b>135,511,300</b>						<b>135,918,000</b>		
7 01 01 2.0 01	Penyediaan Jasa Pemeliharaan, Biaya Pemeliharaan dan Pajak Kendaraan Perorangan Dinas atau Kendaraan Dinas Jabatan	Jumlah Penyediaan Jasa Pemeliharaan, Biaya Pemeliharaan dan Pajak Kendaraan Perorangan Dinas atau Kendaraan Dinas Jabatan				1 Paket	99,618,000	Semua Kab/Kota, Semua Kecamatan, Semua Kelurahan	Dana Transfer Umum - Dana Alokasi Umum			1 Paket	99,618,000	Kecamatan Klari	
7 01 01 2.0 06	Pemeliharaan Peralatan dan Mesin Lainnya	Jumlah Pemeliharaan Peralatan dan Mesin Lainnya				1 Paket	20,300,000	Semua Kab/Kota, Semua Kecamatan, Semua Kelurahan	Dana Transfer Umum - Dana Alokasi Umum			1 Paket	20,300,000	Kecamatan Klari	

**Penetapan Rencana Kerja Pemerintah Daerah (RKPD)  
Kabupaten Karawang  
Tahun 2022**

Kode	Urusan/ Bidang Urusan/ Program/ Kegiatan/ Sub Kegiatan	Indikator Program/ Kegiatan/ Sub Kegiatan	Target Akhir Periode RPJMD	Realisasi Capaian RKPD Tahun 2020	Prakiraan Capaian Target RKPD Tahun 2021	Capaian Kinerja dan Kerangka Pendanaan					Kelompok Sasaran	Prakiraan Maju Rencana Tahun 2023		Perangkat Daerah Penanggung Jawab	
						Target 2022	Pagu Indikatif	Lokasi	Sumber Dana	Prioritas		Target	Pagu Indikatif		
										Nasional					Daerah
7 01 01 2.0 09	Pemeliharaan/Rehabilitasi Gedung Kantor dan Bangunan Lainnya	Jumlah Pemeliharaan/Rehabilitasi Gedung Kantor dan Bangunan Lainnya				1 Paket	5,593,300	Semua Kab/Kota, Semua Kecamatan, Semua Kelurahan	Dana Transfer Umum - Dana Alokasi Umum			1 Paket	6,000,000	Kecamatan Klari	
7 01 01 2.0 10	Pemeliharaan/Rehabilitasi Sarana dan Prasarana Gedung Kantor atau Bangunan Lainnya	Jumlah Pemeliharaan/Rehabilitasi Sarana dan Prasarana Gedung Kantor atau Bangunan Lainnya				1 Paket	10,000,000		Dana Transfer Umum - Dana Alokasi Umum	Penyusunan dan melaksanakan kebijakan untuk mempromosikan pariwisata berkelanjutan dan mempromosikan budaya dan produk lokal		1 Paket	10,000,000	Kecamatan Klari	
7 01 02	<b>PROGRAM PENYELENGGARAAN PEMERINTAHAN DAN PELAYANAN PUBLIK</b>						<b>285,000,000</b>						<b>285,000,000</b>		
7 01 02 2.0 1	<b>Koordinasi Penyelenggaraan Kegiatan Pemerintahan di Tingkat Kecamatan</b>						<b>50,000,000</b>						<b>50,000,000</b>		
7 01 02 2.0 1 01	Koordinasi/Sinergi Perencanaan dan Pelaksanaan Kegiatan Pemerintahan dengan Perangkat Daerah dan Instansi Vertikal Terkait	Jumlah Kegiatan Koordinasi/Sinergi Perencanaan dan Pelaksanaan Kegiatan Pemerintahan dengan Perangkat Daerah dan Instansi Vertikal Terkait				1 Kegiatan	50,000,000	Semua Kab/Kota, Semua Kecamatan, Semua Kelurahan	Dana Transfer Umum - Dana Alokasi Umum			1 Kegiatan	50,000,000	Kecamatan Klari	
7 01 02 2.0 2	<b>Penyelenggaraan Urusan Pemerintahan yang tidak Dilaksanakan oleh Unit Kerja Perangkat Daerah yang ada di Kecamatan</b>						<b>30,000,000</b>						<b>30,000,000</b>		
7 01 02 2.0 2 03	Peningkatan Efektifitas Pelaksanaan Pelayanan kepada Masyarakat di Wilayah Kecamatan	Jumlah Kegiatan Peningkatan Efektifitas Pelaksanaan Pelayanan kepada Masyarakat di Wilayah Kecamatan				1 Kegiatan	30,000,000	Semua Kab/Kota, Semua Kecamatan, Semua Kelurahan	Dana Transfer Umum - Dana Alokasi Umum			1 Kegiatan	30,000,000	Kecamatan Klari	
7 01 02 2.0 4	<b>Pelaksanaan Urusan Pemerintahan yang Dilimpahkan kepada Camat</b>						<b>205,000,000</b>						<b>205,000,000</b>		
7 01 02 2.0 4 03	Pelaksanaan Urusan Pemerintahan yang terkait dengan Kewenangan Lain yang Dilimpahkan	Jumlah Kegiatan Pelaksanaan Urusan Pemerintahan yang terkait dengan Kewenangan Lain yang Dilimpahkan				12 Kegiatan	205,000,000	Semua Kab/Kota, Semua Kecamatan, Semua Kelurahan	Dana Transfer Umum - Dana Alokasi Umum			12 Kegiatan	205,000,000	Kecamatan Klari	

**Penetapan Rencana Kerja Pemerintah Daerah (RKPD)  
Kabupaten Karawang  
Tahun 2022**

Kode	Urusan/ Bidang Urusan/ Program/ Kegiatan/ Sub Kegiatan	Indikator Program/ Kegiatan/ Sub Kegiatan	Target Akhir Periode RPJMD	Realisasi Capaian RKPD Tahun 2020	Prakiraan Capaian Target RKPD Tahun 2021	Capaian Kinerja dan Kerangka Pendanaan						Kelompok Sasaran	Prakiraan Maju Rencana Tahun 2023		Perangkat Daerah Penanggung Jawab
						Target 2022	Pagu Indikatif	Lokasi	Sumber Dana	Prioritas			Target	Pagu Indikatif	
										Nasional	Daerah				
7 01 03	<b>PROGRAM PEMBERDAYAAN MASYARAKAT DESA DAN KELURAHAN</b>						25,486,000						29,400,000		
7 01 03	2.0 1	<b>Koordinasi Kegiatan Pemberdayaan Desa</b>					25,486,000						29,400,000		
7 01 03	2.0 1	01	Peningkatan Partisipasi Masyarakat dalam Forum Musyawarah Perencanaan Pembangunan di Desa	Jumlah Kegiatan Peningkatan Partisipasi Masyarakat dalam Forum Musyawarah Perencanaan Pembangunan di Desa			1 Kegiatan	11,486,000	Semua Kab/Kota, Semua Kecamatan, Semua Kelurahan	Dana Transfer Umum - Dana Alokasi Umum			1 Kegiatan	14,000,000	Kecamatan Klari
7 01 03	2.0 1	03	Peningkatan Efektifitas Kegiatan Pemberdayaan Masyarakat di Wilayah Kecamatan	Jumlah Kegiatan Pemberdayaan Masyarakat di Wilayah Kecamatan			1 Kegiatan	14,000,000	Semua Kab/Kota, Semua Kecamatan, Semua Kelurahan	Dana Transfer Umum - Dana Alokasi Umum			1 Kegiatan	15,400,000	Kecamatan Klari
7 01 04			<b>PROGRAM KOORDINASI KETENTRAMAN DAN KETERTIBAN UMUM</b>				558,600,000						594,600,000		
7 01 04	2.0 1		<b>Koordinasi Upaya Penyelenggaraan Ketenteraman dan Ketertiban Umum</b>				558,600,000						594,600,000		
7 01 04	2.0 1	01	Sinergitas dengan Kepolisian Negara Republik Indonesia, Tentara Nasional Indonesia dan Instansi Vertikal di Wilayah Kecamatan	Jumlah Sinergitas dengan Kepolisian Negara Republik Indonesia, Tentara Nasional Indonesia dan Instansi Vertikal di Wilayah Kecamatan			1 Paket	558,600,000	Semua Kab/Kota, Semua Kecamatan, Semua Kelurahan	Dana Transfer Umum - Dana Alokasi Umum			1 Paket	594,600,000	Kecamatan Klari
7 01 06			<b>PROGRAM PEMBINAAN DAN PENGAWASAN PEMERINTAHAN DESA</b>				10,000,000						10,000,000		
7 01 06	2.0 1		<b>Fasilitasi, Rekomendasi dan Koordinasi Pembinaan dan Pengawasan Pemerintahan Desa</b>				10,000,000						10,000,000		
7 01 06	2.0 1	18	Koordinasi Pelaksanaan Pembangunan Kawasan Perdesaan di Wilayah Kecamatan	Jumlah Koordinasi Pelaksanaan Pembangunan Kawasan Perdesaan di Wilayah Kecamatan			13 Desa	10,000,000		Dana Transfer Umum - Dana Alokasi Umum	Penguatan Kebijakan Pemerataan Pembangunan Infrastruktur		13 Desa	10,000,000	Kecamatan Klari
7			<b>UNSUR KEWILAYAHAN</b>												
7 01			<b>KECAMATAN</b>				4,614,987,599						4,689,487,643		

**Penetapan Rencana Kerja Pemerintah Daerah (RKPD)  
Kabupaten Karawang  
Tahun 2022**

Kode	Urusan/ Bidang Urusan/ Program/ Kegiatan/ Sub Kegiatan	Indikator Program/ Kegiatan/ Sub Kegiatan	Target Akhir Periode RPJMD	Realisasi Capaian RKPD Tahun 2020	Prakiraan Capaian Target RKPD Tahun 2021	Capaian Kinerja dan Kerangka Pendanaan					Kelompok Sasaran	Prakiraan Maju Rencana Tahun 2023		Perangkat Daerah Penanggung Jawab	
						Target 2022	Pagu Indikatif	Lokasi	Sumber Dana	Prioritas		Target	Pagu Indikatif		
										Nasional					Daerah
7 01 01	<b>PROGRAM PENUNJANG URUSAN PEMERINTAHAN DAERAH KABUPATEN/KOTA</b>						<b>3,946,002,899</b>						<b>3,986,987,643</b>		
7 01 01	<b>Perencanaan, Penggangan, dan Evaluasi Kinerja Perangkat Daerah</b>						<b>5,594,400</b>						<b>9,500,000</b>		
7 01 01	Koordinasi dan Penyusunan Laporan Capaian Kinerja dan Ikhtisar Realisasi Kinerja SKPD	Jumlah Dokumen				4 Dok	5,594,400	Semua Kab/Kota, Semua Kecamatan, Semua Kelurahan	PENDAPATAN ASLI DAERAH			4 Dok	9,500,000	Kecamatan Rengasdengklok	
7 01 01	<b>Administrasi Keuangan Perangkat Daerah</b>						<b>3,610,987,647</b>						<b>3,610,987,643</b>		
7 01 01	Penyediaan Gaji dan Tunjangan ASN						3,610,987,647						3,610,987,643	Kecamatan Rengasdengklok	
7 01 01	<b>Administrasi Kepegawaian Perangkat Daerah</b>						<b>0</b>						<b>27,000,000</b>		
7 01 01	Pengadaan Pakaian Dinas Beserta Atribut Kelengkapannya	Jumlah Pakaian				1 Paket	0	Semua Kab/Kota, Semua Kecamatan, Semua Kelurahan	PENDAPATAN ASLI DAERAH			1 Paket	27,000,000	Kecamatan Rengasdengklok	
7 01 01	<b>Administrasi Umum Perangkat Daerah</b>						<b>129,369,900</b>						<b>165,500,000</b>		
7 01 01	Penyediaan Komponen Instalasi Listrik/Penerangan Bangunan Kantor	Jumlah alat				1 Paket	7,372,400	Semua Kab/Kota, Semua Kecamatan, Semua Kelurahan	PENDAPATAN ASLI DAERAH			1 Paket	12,000,000	Kecamatan Rengasdengklok	
7 01 01	Penyediaan Peralatan Rumah Tangga	Jumlah Peralatan Rumah Tangga				1 Paket	25,182,800	Semua Kab/Kota, Semua Kecamatan, Semua Kelurahan	PENDAPATAN ASLI DAERAH			1 Paket	60,000,000	Kecamatan Rengasdengklok	
7 01 01	Penyediaan Bahan Logistik Kantor	Jumlah Bahan Logistik Kantor				12 Bulan	18,085,500	Semua Kab/Kota, Semua Kecamatan, Semua Kelurahan	PENDAPATAN ASLI DAERAH			12 Bulan	16,500,000	Kecamatan Rengasdengklok	
7 01 01	Penyediaan Barang Cetakan dan Penggandaan	Jumlah Barang Cetakan dan Penggandaan				12 Paket	8,997,200	Semua Kab/Kota, Semua Kecamatan, Semua Kelurahan	PENDAPATAN ASLI DAERAH			12 Paket	10,000,000	Kecamatan Rengasdengklok	

**Penetapan Rencana Kerja Pemerintah Daerah (RKPD)  
Kabupaten Karawang  
Tahun 2022**

Kode	Urusan/ Bidang Urusan/ Program/ Kegiatan/ Sub Kegiatan	Indikator Program/ Kegiatan/ Sub Kegiatan	Target Akhir Periode RPJMD	Realisasi Capaian RKPD Tahun 2020	Prakiraan Capaian Target RKPD Tahun 2021	Capaian Kinerja dan Kerangka Pendanaan					Kelompok Sasaran	Prakiraan Maju Rencana Tahun 2023		Perangkat Daerah Penanggung Jawab	
						Target 2022	Pagu Indikatif	Lokasi	Sumber Dana	Prioritas		Target	Pagu Indikatif		
										Nasional					Daerah
7 01 01 2.0 08	Fasilitasi Kunjungan Tamu	Jumlah kegiatan				1 paket	69,732,000	Semua Kab/Kota, Semua Kecamatan, Semua Kelurahan	PENDAPATAN ASLI DAERAH			1 paket	67,000,000	Kecamatan Rengasdengklok	
7 01 01 2.0 7	<b>Pengadaan Barang Milik Daerah Penunjang Urusan Pemerintah Daerah</b>						<b>58,291,752</b>						<b>25,000,000</b>		
7 01 01 2.0 05	Pengadaan Mebel	Jumlah Mebel				3 Set	58,291,752	Semua Kab/Kota, Semua Kecamatan, Semua Kelurahan	PENDAPATAN ASLI DAERAH			3 Set	25,000,000	Kecamatan Rengasdengklok	
7 01 01 2.0 8	<b>Penyediaan Jasa Penunjang Urusan Pemerintahan Daerah</b>						<b>38,071,500</b>						<b>40,000,000</b>		
7 01 01 2.0 01	Penyediaan Jasa Surat Menyurat	Jumlah Materai				200 Lembar	3,300,000	Semua Kab/Kota, Semua Kecamatan, Semua Kelurahan	PENDAPATAN ASLI DAERAH			200 Lembar	3,000,000	Kecamatan Rengasdengklok	
7 01 01 2.0 02	Penyediaan Jasa Komunikasi, Sumber Daya Air dan Listrik	Jumlah Rekening				1 Paket	26,371,500	Semua Kab/Kota, Semua Kecamatan, Semua Kelurahan	PENDAPATAN ASLI DAERAH			1 Paket	29,000,000	Kecamatan Rengasdengklok	
7 01 01 2.0 04	Penyediaan Jasa Pelayanan Umum Kantor	Jumlah kegiatan				12 Bulan	8,400,000	Semua Kab/Kota, Semua Kecamatan, Semua Kelurahan	PENDAPATAN ASLI DAERAH			12 Bulan	8,000,000	Kecamatan Rengasdengklok	
7 01 01 2.0 9	<b>Pemeliharaan Barang Milik Daerah Penunjang Urusan Pemerintahan Daerah</b>						<b>103,687,700</b>						<b>98,000,000</b>		
7 01 01 2.0 01	Penyediaan Jasa Pemeliharaan, Biaya Pemeliharaan dan Pajak Kendaraan Perorangan Dinas atau Kendaraan Dinas Jabatan	Jumlah kendaraan yang dipelihara				1 paket	65,207,800	Semua Kab/Kota, Semua Kecamatan, Semua Kelurahan	PENDAPATAN ASLI DAERAH			1 paket	65,000,000	Kecamatan Rengasdengklok	
7 01 01 2.0 06	Pemeliharaan Peralatan dan Mesin Lainnya	Jumlah alat				1 Paket	38,479,900	Semua Kab/Kota, Semua Kecamatan, Semua Kelurahan	PENDAPATAN ASLI DAERAH			1 Paket	33,000,000	Kecamatan Rengasdengklok	
7 01 01 2.1 3	<b>Penataan Organisasi</b>						<b>0</b>						<b>11,000,000</b>		

**Penetapan Rencana Kerja Pemerintah Daerah (RKPD)  
Kabupaten Karawang  
Tahun 2022**

Kode	Urusan/ Bidang Urusan/ Program/ Kegiatan/ Sub Kegiatan	Indikator Program/ Kegiatan/ Sub Kegiatan	Target Akhir Periode RPJMD	Realisasi Capaian RKPD Tahun 2020	Prakiraan Capaian Target RKPD Tahun 2021	Capaian Kinerja dan Kerangka Pendanaan					Kelompok Sasaran	Prakiraan Maju Rencana Tahun 2023		Perangkat Daerah Penanggung Jawab	
						Target 2022	Pagu Indikatif	Lokasi	Sumber Dana	Prioritas		Target	Pagu Indikatif		
										Nasional					Daerah
7 01 01 2.1 04	Monitoring, Evaluasi dan Pengendalian Kualitas Pelayanan Publik dan Tata Laksana	Jumlah kegiatan				1 Paket	0	Semua Kab/Kota, Semua Kecamatan, Semua Kelurahan	PENDAPATAN ASLI DAERAH			1 Paket	11,000,000	Kecamatan Rengasdengklok	
7 01 02	<b>PROGRAM PENYELENGGARAAN PEMERINTAHAN DAN PELAYANAN PUBLIK</b>						<b>254,014,400</b>						<b>247,000,000</b>		
7 01 02 2.0 1	<b>Koordinasi Penyelenggaraan Kegiatan Pemerintahan di Tingkat Kecamatan</b>						<b>193,783,200</b>						<b>247,000,000</b>		
7 01 02 2.0 1 01	Koordinasi/Sinergi Perencanaan dan Pelaksanaan Kegiatan Pemerintahan dengan Perangkat Daerah dan Instansi Vertikal Terkait	Jumlah kegiatan				1 paket	193,783,200	Semua Kab/Kota, Semua Kecamatan, Semua Kelurahan	PENDAPATAN ASLI DAERAH			1 paket	247,000,000	Kecamatan Rengasdengklok	
7 01 02 2.0 4	<b>Pelaksanaan Urusan Pemerintahan yang Dilimpahkan kepada Camat</b>						<b>60,231,200</b>						<b>0</b>		
7 01 02 2.0 4 03	Pelaksanaan Urusan Pemerintahan yang terkait dengan Kewenangan Lain yang Dilimpahkan	Jumlah kegiatan				1 Paket	60,231,200	Semua Kab/Kota, Semua Kecamatan, Semua Kelurahan	PENDAPATAN ASLI DAERAH			1 Paket	0	Kecamatan Rengasdengklok	
7 01 03	<b>PROGRAM PEMBERDAYAAN MASYARAKAT DESA DAN KELURAHAN</b>						<b>38,616,250</b>						<b>35,000,000</b>		
7 01 03 2.0 1	<b>Koordinasi Kegiatan Pemberdayaan Desa</b>						<b>38,616,250</b>						<b>35,000,000</b>		
7 01 03 2.0 1 01	Peningkatan Partisipasi Masyarakat dalam Forum Musyawarah Perencanaan Pembangunan di Desa	Jumlah kegiatan				1 Paket	10,530,250	Semua Kab/Kota, Semua Kecamatan, Semua Kelurahan	PENDAPATAN ASLI DAERAH			1 Paket	13,000,000	Kecamatan Rengasdengklok	
7 01 03 2.0 1 03	Peningkatan Efektifitas Kegiatan Pemberdayaan Masyarakat di Wilayah Kecamatan	Jumlah kegiatan				1 Paket	28,086,000	Semua Kab/Kota, Semua Kecamatan, Semua Kelurahan	PENDAPATAN ASLI DAERAH			1 Paket	22,000,000	Kecamatan Rengasdengklok	
7 01 04	<b>PROGRAM KOORDINASI KETENTRAMAN DAN KETERTIBAN UMUM</b>						<b>366,334,000</b>						<b>410,000,000</b>		

**Penetapan Rencana Kerja Pemerintah Daerah (RKPD)  
Kabupaten Karawang  
Tahun 2022**

Kode	Urusan/ Bidang Urusan/ Program/ Kegiatan/ Sub Kegiatan	Indikator Program/ Kegiatan/ Sub Kegiatan	Target Akhir Periode RPJMD	Realisasi Capaian RKPD Tahun 2020	Prakiraan Capaian Target RKPD Tahun 2021	Capaian Kinerja dan Kerangka Pendanaan						Kelompok Sasaran	Prakiraan Maju Rencana Tahun 2023		Perangkat Daerah Penanggung Jawab
						Target 2022	Pagu Indikatif	Lokasi	Sumber Dana	Prioritas			Target	Pagu Indikatif	
										Nasional	Daerah				
7 01 04 2.0 1	Koordinasi Upaya Penyelenggaraan Ketenteraman dan Ketertiban Umum						366,334,000						410,000,000		
7 01 04 2.0 1 01	Sinergitas dengan Kepolisian Negara Republik Indonesia, Tentara Nasional Indonesia dan Instansi Vertikal di Wilayah Kecamatan	Jumlah Kegiatan				1 Paket	366,334,000	Semua Kab/Kota, Semua Kecamatan, Semua Kelurahan	PENDAPATAN ASLI DAERAH			1 Paket	410,000,000	Kecamatan Rengasdengklok	
7 01 06	<b>PROGRAM PEMBINAAN DAN PENGAWASAN PEMERINTAHAN DESA</b>						10,020,050						10,500,000		
7 01 06 2.0 1	<b>Fasilitasi, Rekomendasi dan Koordinasi Pembinaan dan Pengawasan Pemerintahan Desa</b>						10,020,050						10,500,000		
7 01 06 2.0 1 18	Koordinasi Pelaksanaan Pembangunan Kawasan Perdesaan di Wilayah Kecamatan	Jumlah kegiatan				1 paket	10,020,050	Semua Kab/Kota, Semua Kecamatan, Semua Kelurahan	PENDAPATAN ASLI DAERAH			1 paket	10,500,000	Kecamatan Rengasdengklok	
7	<b>UNSUR KEWILAYAHAN</b>														
7 01	<b>KECAMATAN</b>						<b>3,921,244,497</b>						<b>4,075,150,297</b>		
7 01 01	<b>PROGRAM PENUNJANG URUSAN PEMERINTAHAN DAERAH KABUPATEN/KOTA</b>						<b>3,340,194,797</b>						<b>3,371,180,797</b>		
7 01 01 2.0 1	<b>Perencanaan, Penganggaran, dan Evaluasi Kinerja Perangkat Daerah</b>						<b>17,538,000</b>						<b>17,718,000</b>		
7 01 01 2.0 1 07	Evaluasi Kinerja Perangkat Daerah	tersusunnya laporan capaian kinerja SKPD				5 5	17,538,000	Kab. Karawang, Kutawaluya, Semua Kelurahan	PENDAPATAN ASLI DAERAH			5 5	17,718,000	Kecamatan Kutawaluya	
7 01 01 2.0 2	<b>Administrasi Keuangan Perangkat Daerah</b>						<b>3,054,420,697</b>						<b>3,057,420,697</b>		
7 01 01 2.0 2 01	Penyediaan Gaji dan Tunjangan ASN	tidak ada indikator				0 17	3,054,420,697	Kab. Karawang, Kutawaluya, Semua Kelurahan	PENDAPATAN ASLI DAERAH			0 17	3,057,420,697	Kecamatan Kutawaluya	
7 01 01 2.0 3	<b>Administrasi Barang Milik Daerah pada Perangkat Daerah</b>						<b>41,574,900</b>						<b>42,774,900</b>		



**Penetapan Rencana Kerja Pemerintah Daerah (RKPD)  
Kabupaten Karawang  
Tahun 2022**

Kode	Urusan/ Bidang Urusan/ Program/ Kegiatan/ Sub Kegiatan	Indikator Program/ Kegiatan/ Sub Kegiatan	Target Akhir Periode RPJMD	Realisasi Capaian RKPD Tahun 2020	Prakiraan Capaian Target RKPD Tahun 2021	Capaian Kinerja dan Kerangka Pendanaan					Kelompok Sasaran	Prakiraan Maju Rencana Tahun 2023		Perangkat Daerah Penanggung Jawab	
						Target 2022	Pagu Indikatif	Lokasi	Sumber Dana	Prioritas		Target	Pagu Indikatif		
										Nasional					Daerah
7 01 01 2.0 01 3	Penyusunan Perencanaan Kebutuhan Barang Milik Daerah SKPD	pemeliharaan rutin kendaraan dinas				3 5	41,574,900	Kab. Karawang, Kutawaluya, Semua Kelurahan	PENDAPATAN ASLI DAERAH			3 5	42,774,900	Kecamatan Kutawaluya	
<b>7 01 01 2.0 6</b>	<b>Administrasi Umum Perangkat Daerah</b>						<b>75,495,700</b>						<b>75,495,700</b>		
7 01 01 2.0 01 6	Penyediaan Komponen Instalasi Listrik/Penerangan Bangunan Kantor	terwujudnya kelancaran tugas perkantoran				5 11	2,385,000	Kab. Karawang, Kutawaluya, Semua Kelurahan	PENDAPATAN ASLI DAERAH			5 11	2,385,000	Kecamatan Kutawaluya	
7 01 01 2.0 02 6	Penyediaan Peralatan dan Perlengkapan Kantor	terwujudnya pelaksanaan tugas perkantoran				5 34	29,449,000	Kab. Karawang, Kutawaluya, Semua Kelurahan	PENDAPATAN ASLI DAERAH			5 34	29,449,000	Kecamatan Kutawaluya	
7 01 01 2.0 03 6	Penyediaan Peralatan Rumah Tangga	terwujudnya tugas perkantoran				5 19	28,907,400	Kab. Karawang, Kutawaluya, Semua Kelurahan	PENDAPATAN ASLI DAERAH			5 19	28,907,400	Kecamatan Kutawaluya	
7 01 01 2.0 05 6	Penyediaan Barang Cetakan dan Penggandaan	jumlah kebutuhan barang cetakan dan penggandaan				5 8	14,754,300	Kab. Karawang, Kutawaluya, Semua Kelurahan	PENDAPATAN ASLI DAERAH			5 8	14,754,300	Kecamatan Kutawaluya	
<b>7 01 01 2.0 8</b>	<b>Penyediaan Jasa Penunjang Urusan Pemerintahan Daerah</b>						<b>84,184,600</b>						<b>84,184,600</b>		
7 01 01 2.0 01 8	Penyediaan Jasa Surat Menyurat	jumlah materai				3 85	935,000	Kab. Karawang, Kutawaluya, Semua Kelurahan	PENDAPATAN ASLI DAERAH			3 85	935,000	Kecamatan Kutawaluya	
7 01 01 2.0 02 8	Penyediaan Jasa Komunikasi, Sumber Daya Air dan Listrik	terwujudnya jasa sarana komunikasi				3 1	28,800,000	Kab. Karawang, Kutawaluya, Semua Kelurahan	PENDAPATAN ASLI DAERAH			3 1	28,800,000	Kecamatan Kutawaluya	
7 01 01 2.0 03 8	Penyediaan Jasa Peralatan dan Perlengkapan Kantor	terwujudnya pelaksanaan penyediaan makanan dan minuman				5 12	47,249,600	Kab. Karawang, Kutawaluya, Semua Kelurahan	PENDAPATAN ASLI DAERAH			5 12	47,249,600	Kecamatan Kutawaluya	
7 01 01 2.0 04 8	Penyediaan Jasa Pelayanan Umum Kantor	terwujudnya jasa kebersihan				3 12	7,200,000	Kab. Karawang, Kutawaluya, Semua Kelurahan	PENDAPATAN ASLI DAERAH			3 12	7,200,000	Kecamatan Kutawaluya	
<b>7 01 01 2.0 9</b>	<b>Pemeliharaan Barang Milik Daerah Penunjang Urusan Pemerintahan Daerah</b>						<b>66,980,900</b>						<b>93,586,900</b>		

**Penetapan Rencana Kerja Pemerintah Daerah (RKPD)  
Kabupaten Karawang  
Tahun 2022**

Kode	Urusan/ Bidang Urusan/ Program/ Kegiatan/ Sub Kegiatan	Indikator Program/ Kegiatan/ Sub Kegiatan	Target Akhir Periode RPJMD	Realisasi Capaian RKPD Tahun 2020	Prakiraan Capaian Target RKPD Tahun 2021	Capaian Kinerja dan Kerangka Pendanaan						Kelompok Sasaran	Prakiraan Maju Rencana Tahun 2023		Perangkat Daerah Penanggung Jawab
						Target 2022	Pagu Indikatif	Lokasi	Sumber Dana	Prioritas			Target	Pagu Indikatif	
										Nasional	Daerah				
7 01 01 2.0 9 01	Penyediaan Jasa Pemeliharaan, Biaya Pemeliharaan dan Pajak Kendaraan Perorangan Dinas atau Kendaraan Dinas Jabatan	jumlah kendaraan yang dipelihara				6 kendaraan	41,574,900	Kab. Karawang, Kutawaluya, Semua Kelurahan	PENDAPATAN ASLI DAERAH			6 kendaraan	68,180,900	Kecamatan Kutawaluya	
7 01 01 2.0 9 06	Pemeliharaan Peralatan dan Mesin Lainnya	pemeliharaan peralatan dan mesin lainnya				3 21	5,685,500	Kab. Karawang, Kutawaluya, Semua Kelurahan	PENDAPATAN ASLI DAERAH			3 21	5,685,500	Kecamatan Kutawaluya	
7 01 01 2.0 9 09	Pemeliharaan/Rehabilitasi Gedung Kantor dan Bangunan Lainnya	pemeliharaan berkala saran gedung kantor				3 3	19,720,500	Kab. Karawang, Kutawaluya, Semua Kelurahan	PENDAPATAN ASLI DAERAH			3 3	19,720,500	Kecamatan Kutawaluya	
7 01 02	<b>PROGRAM PENYELENGGARAAN PEMERINTAHAN DAN PELAYANAN PUBLIK</b>						<b>105,143,000</b>						<b>239,514,100</b>		
7 01 02 2.0 1	<b>Koordinasi Penyelenggaraan Kegiatan Pemerintahan di Tingkat Kecamatan</b>						<b>54,400,000</b>						<b>54,400,000</b>		
7 01 02 2.0 1 01	Koordinasi/Sinergi Perencanaan dan Pelaksanaan Kegiatan Pemerintahan dengan Perangkat Daerah dan Instansi Vertikal Terkait	terlaksananya gebyar pelayanan				2 1	50,000,000	Kab. Karawang, Kutawaluya, Semua Kelurahan	PENDAPATAN ASLI DAERAH			2 1	50,000,000	Kecamatan Kutawaluya	
7 01 02 2.0 1 02	Peningkatan Efektifitas Kegiatan Pemerintahan di Tingkat Kecamatan	terlaksananya kegiatan pembangunan				2 1	4,400,000	Kab. Karawang, Kutawaluya, Semua Kelurahan	PENDAPATAN ASLI DAERAH			2 1	4,400,000	Kecamatan Kutawaluya	
7 01 02 2.0 4	<b>Pelaksanaan Urusan Pemerintahan yang Dilimpahkan kepada Camat</b>						<b>50,743,000</b>						<b>185,114,100</b>		
7 01 02 2.0 4 03	Pelaksanaan Urusan Pemerintahan yang terkait dengan Kewenangan Lain yang Dilimpahkan	terlaksananya jenis kegiatan				11 15	50,743,000	Kab. Karawang, Kutawaluya, Semua Kelurahan	PENDAPATAN ASLI DAERAH			11 15	185,114,100	Kecamatan Kutawaluya	
7 01 03	<b>PROGRAM PEMBERDAYAAN MASYARAKAT DESA DAN KELURAHAN</b>						<b>28,506,700</b>						<b>14,055,400</b>		
7 01 03 2.0 1	<b>Koordinasi Kegiatan Pemberdayaan Desa</b>						<b>14,055,400</b>						<b>14,055,400</b>		

**Penetapan Rencana Kerja Pemerintah Daerah (RKPD)  
Kabupaten Karawang  
Tahun 2022**

Kode	Urusan/ Bidang Urusan/ Program/ Kegiatan/ Sub Kegiatan	Indikator Program/ Kegiatan/ Sub Kegiatan	Target Akhir Periode RPJMD	Realisasi Capaian RKPD Tahun 2020	Prakiraan Capaian Target RKPD Tahun 2021	Capaian Kinerja dan Kerangka Pendanaan						Kelompok Sasaran	Prakiraan Maju Rencana Tahun 2023		Perangkat Daerah Penanggung Jawab
						Target 2022	Pagu Indikatif	Lokasi	Sumber Dana	Prioritas			Target	Pagu Indikatif	
										Nasional	Daerah				
7 01 03 2.0 1 01	Peningkatan Partisipasi Masyarakat dalam Forum Musyawarah Perencanaan Pembangunan di Desa	jumlah kegiatan pembangunan dan pemberdayaan masyarakat				2 1	5,600,000	Kab. Karawang, Kutawaluya, Semua Kelurahan	PENDAPATAN ASLI DAERAH			2 1	5,600,000	Kecamatan Kutawaluya	
7 01 03 2.0 1 03	Peningkatan Efektifitas Kegiatan Pemberdayaan Masyarakat di Wilayah Kecamatan	terwujudnya pelayanan terpadu				1 3	8,455,400	Kab. Karawang, Kutawaluya, Semua Kelurahan	PENDAPATAN ASLI DAERAH			1 3	8,455,400	Kecamatan Kutawaluya	
7 01 03 2.0 2	<b>Kegiatan Pemberdayaan Kelurahan</b>						<b>14,451,300</b>						<b>0</b>		
7 01 03 2.0 2 03	Pemberdayaan Masyarakat di Kelurahan	terlaksananya kegiatan pembinaan organisasi				2 1	14,451,300	Kab. Karawang, Kutawaluya, Semua Kelurahan	PENDAPATAN ASLI DAERAH			2 1	0	Kecamatan Kutawaluya	
7 01 04	<b>PROGRAM KOORDINASI KETENTRAMAN DAN KETERTIBAN UMUM</b>						<b>447,400,000</b>						<b>450,400,000</b>		
7 01 04 2.0 3	<b>Koordinasi Upaya Penyelenggaraan Ketentraman dan Ketertiban Umum</b>						<b>447,400,000</b>						<b>450,400,000</b>		
7 01 04 2.0 3 01	Sinergitas dengan Kepolisian Negara Republik Indonesia, Tentara Nasional Indonesia dan Instansi Vertikal di Wilayah Kecamatan	terlaksananya kegiatan pembinaan trantibum dan linmas				2 124	447,400,000	Kab. Karawang, Kutawaluya, Semua Kelurahan	PENDAPATAN ASLI DAERAH			2 124	450,400,000	Kecamatan Kutawaluya	
7	<b>UNSUR KEWILAYAHAN</b>														
7 01	<b>KECAMATAN</b>						<b>3,994,684,170</b>						<b>976,421,770</b>		
7 01 01	<b>PROGRAM PENUNJANG URUSAN PEMERINTAHAN DAERAH KABUPATEN/KOTA</b>						<b>3,365,728,670</b>						<b>286,147,950</b>		
7 01 01 2.0 2	<b>Administrasi Keuangan Perangkat Daerah</b>						<b>3,105,594,170</b>						<b>0</b>		
7 01 01 2.0 2 01	Penyediaan Gaji dan Tunjangan ASN	Jumlah Gaji dan Tunjangan ASN				1 faket	3,105,594,170	Kab. Karawang, Batujaya, Semua Kelurahan	PENDAPATAN ASLI DAERAH			1 faket	0	Kecamatan Batujaya	
7 01 01 2.0 6	<b>Administrasi Umum Perangkat Daerah</b>						<b>161,429,840</b>						<b>177,563,254</b>		
7 01 01 2.0 6 01	Penyediaan Komponen Instalasi Listrik/Penerangan Bangunan Kantor	Jumlah Komponen Penyediaan Instalasi Bangunan Kantor				1 faket	3,961,000	Kab. Karawang, Batujaya, Semua Kelurahan	PENDAPATAN ASLI DAERAH			1 faket	4,357,100	Kecamatan Batujaya	

**Penetapan Rencana Kerja Pemerintah Daerah (RKPD)  
Kabupaten Karawang  
Tahun 2022**

Kode	Urusan/ Bidang Urusan/ Program/ Kegiatan/ Sub Kegiatan	Indikator Program/ Kegiatan/ Sub Kegiatan	Target Akhir Periode RPJMD	Realisasi Capaian RKPD Tahun 2020	Prakiraan Capaian Target RKPD Tahun 2021	Capaian Kinerja dan Kerangka Pendanaan					Kelompok Sasaran	Prakiraan Maju Rencana Tahun 2023		Perangkat Daerah Penanggung Jawab	
						Target 2022	Pagu Indikatif	Lokasi	Sumber Dana	Prioritas		Target	Pagu Indikatif		
										Nasional					Daerah
7 01 01 2.0 03 6	Penyediaan Peralatan Rumah Tangga	Jumlah Alat Rumah Tangga				12 bulan	60,291,640	Kab. Karawang, Batujaya, Semua Kelurahan	PENDAPATAN ASLI DAERAH			12 bulan	66,320,804	Kecamatan Batujaya	
7 01 01 2.0 04 6	Penyediaan Bahan Logistik Kantor	Jumlah Alat Tulis Kantor				12 bulan	18,029,200	Kab. Karawang, Batujaya, Semua Kelurahan	PENDAPATAN ASLI DAERAH			12 bulan	19,832,120	Kecamatan Batujaya	
7 01 01 2.0 05 6	Penyediaan Barang Cetakan dan Penggandaan	Jumlah Cetakan				1 faket	5,650,400	Kab. Karawang, Batujaya, Semua Kelurahan	PENDAPATAN ASLI DAERAH			1 faket	6,205,870	Kecamatan Batujaya	
7 01 01 2.0 08 6	Fasilitasi Kunjungan Tamu	Jumlah makan dan minum				12 bulan	68,687,600	Kab. Karawang, Batujaya, Semua Kelurahan	PENDAPATAN ASLI DAERAH			12 bulan	75,556,360	Kecamatan Batujaya	
7 01 01 2.0 09 6	Penyelenggaraan Rapat Koordinasi dan Konsultasi SKPD	Jumlah Penyelenggaraan rapat koordinasi dan konsultasi SKPD				1 faket	4,810,000	Kab. Karawang, Batujaya, Semua Kelurahan	PENDAPATAN ASLI DAERAH			1 faket	5,291,000	Kecamatan Batujaya	
<b>7 01 01 2.0 7</b>	<b>Pengadaan Barang Milik Daerah Penunjang Urusan Pemerintah Daerah</b>						<b>12,000,000</b>						<b>13,200,000</b>		
7 01 01 2.0 06 7	Pengadaan Peralatan dan Mesin Lainnya	Jumlah pengadaan peralatan dan mesin lainnya				12 buah	12,000,000	Kab. Karawang, Batujaya, Semua Kelurahan	PENDAPATAN ASLI DAERAH			12 buah	13,200,000	Kecamatan Batujaya	
<b>7 01 01 2.0 8</b>	<b>Penyediaan Jasa Penunjang Urusan Pemerintahan Daerah</b>						<b>13,952,000</b>						<b>15,347,200</b>		
7 01 01 2.0 01 8	Penyediaan Jasa Surat Menyurat						2,992,000						3,291,200	Kecamatan Batujaya	
7 01 01 2.0 02 8	Penyediaan Jasa Komunikasi, Sumber Daya Air dan Listrik	Jumlah Penyediaan Jasa Komunikasi sumber daya air dan listrik				12 bulan	10,960,000	Kab. Karawang, Batujaya, Semua Kelurahan	PENDAPATAN ASLI DAERAH			12 bulan	12,056,000	Kecamatan Batujaya	
<b>7 01 01 2.0 9</b>	<b>Pemeliharaan Barang Milik Daerah Penunjang Urusan Pemerintahan Daerah</b>						<b>63,792,660</b>						<b>70,181,496</b>		
7 01 01 2.0 01 9	Penyediaan Jasa Pemeliharaan, Biaya Pemeliharaan dan Pajak Kendaraan Perorangan Dinas atau Kendaraan Dinas Jabatan	Jumlah Pemeliharaan biaya pajak kendaraan perorangan dinas				1 faket	33,848,000	Kab. Karawang, Batujaya, Semua Kelurahan	PENDAPATAN ASLI DAERAH			1 faket	37,242,370	Kecamatan Batujaya	

**Penetapan Rencana Kerja Pemerintah Daerah (RKPD)  
Kabupaten Karawang  
Tahun 2022**

Kode	Urusan/ Bidang Urusan/ Program/ Kegiatan/ Sub Kegiatan	Indikator Program/ Kegiatan/ Sub Kegiatan	Target Akhir Periode RPJMD	Realisasi Capaian RKPD Tahun 2020	Prakiraan Capaian Target RKPD Tahun 2021	Capaian Kinerja dan Kerangka Pendanaan					Kelompok Sasaran	Prakiraan Maju Rencana Tahun 2023		Perangkat Daerah Penanggung Jawab	
						Target 2022	Pagu Indikatif	Lokasi	Sumber Dana	Prioritas		Target	Pagu Indikatif		
										Nasional					Daerah
7 01 01 2.0 06	Pemeliharaan Peralatan dan Mesin Lainnya	Jumlah pemeliharaan peralatan dan mesin lainnya				1 faket	18,512,500	Kab. Karawang, Batujaya, Semua Kelurahan	PENDAPATAN ASLI DAERAH			1 faket	20,363,750	Kecamatan Batujaya	
7 01 01 2.0 09	Pemeliharaan/Rehabilitasi Gedung Kantor dan Bangunan Lainnya	Jumlah Kegiatan pemeliharaan				1 Kegiatan	11,432,160	Kab. Karawang, Batujaya, Semua Kelurahan	PENDAPATAN ASLI DAERAH			1 Kegiatan	12,575,376	Kecamatan Batujaya	
7 01 01 2.1 3	<b>Penataan Organisasi</b>						<b>8,960,000</b>						<b>9,856,000</b>		
7 01 01 2.1 3 05	Koordinasi dan Penyusunan Laporan Kinerja Pemerintah Daerah	Jumlah Kegiatan Pelaporan				1 faket	8,960,000	Kab. Karawang, Batujaya, Semua Kelurahan	PENDAPATAN ASLI DAERAH			1 faket	9,856,000	Kecamatan Batujaya	
7 01 02	<b>PROGRAM PENYELENGGARAAN PEMERINTAHAN DAN PELAYANAN PUBLIK</b>						<b>216,169,600</b>						<b>236,209,310</b>		
7 01 02 2.0 1	<b>Koordinasi Penyelenggaraan Kegiatan Pemerintahan di Tingkat Kecamatan</b>						<b>38,168,300</b>						<b>41,985,130</b>		
7 01 02 2.0 1 01	Koordinasi/Sinergi Perencanaan dan Pelaksanaan Kegiatan Pemerintahan dengan Perangkat Daerah dan Instansi Vertikal Terkait	Jumlah Kegiatan				1 Kegiatan	38,168,300	Kab. Karawang, Batujaya, Semua Kelurahan	PENDAPATAN ASLI DAERAH			1 Kegiatan	41,985,130	Kecamatan Batujaya	
7 01 02 2.0 2	<b>Penyelenggaraan Urusan Pemerintahan yang tidak Dilaksanakan oleh Unit Kerja Perangkat Daerah yang ada di Kecamatan</b>						<b>15,772,500</b>						<b>15,772,500</b>		
7 01 02 2.0 2 03	Peningkatan Efektifitas Pelaksanaan Pelayanan kepada Masyarakat di Wilayah Kecamatan	Jumlah Peningkatan efektivitas pelaksanaan pelayanan kepada masyarakat di wilayah Kecamatan				1 faket	15,772,500	Kab. Karawang, Karawang Barat, Semua Kelurahan	PENDAPATAN ASLI DAERAH			1 faket	15,772,500	Kecamatan Batujaya	
7 01 02 2.0 4	<b>Pelaksanaan Urusan Pemerintahan yang Dilimpahkan kepada Camat</b>						<b>162,228,800</b>						<b>178,451,680</b>		
7 01 02 2.0 4 03	Pelaksanaan Urusan Pemerintahan yang terkait dengan Kewenangan Lain yang Dilimpahkan	Jumlah Kegiatan Pelaksanaan Urusan Pemerintahan yang terkait dengan kewenangan lain yang dilimpahkan				1 faket	162,228,800	Kab. Karawang, Batujaya, Semua Kelurahan	PENDAPATAN ASLI DAERAH			1 faket	178,451,680	Kecamatan Batujaya	

**Penetapan Rencana Kerja Pemerintah Daerah (RKPD)  
Kabupaten Karawang  
Tahun 2022**

Kode	Urusan/ Bidang Urusan/ Program/ Kegiatan/ Sub Kegiatan	Indikator Program/ Kegiatan/ Sub Kegiatan	Target Akhir Periode RPJMD	Realisasi Capaian RKPD Tahun 2020	Prakiraan Capaian Target RKPD Tahun 2021	Capaian Kinerja dan Kerangka Pendanaan						Kelompok Sasaran	Prakiraan Maju Rencana Tahun 2023		Perangkat Daerah Penanggung Jawab
						Target 2022	Pagu Indikatif	Lokasi	Sumber Dana	Prioritas			Target	Pagu Indikatif	
										Nasional	Daerah				
7 01 03	<b>PROGRAM PEMBERDAYAAN MASYARAKAT DESA DAN KELURAHAN</b>						15,905,900						17,496,510		
7 01 03	<b>Koordinasi Kegiatan Pemberdayaan Desa</b>						15,905,900						17,496,510		
7 01 03	Peningkatan Partisipasi Masyarakat dalam Forum Musyawarah Perencanaan Pembangunan di Desa	Jumlah perencanaan pembangunan				1 dokumen	6,068,300	Kab. Karawang, Batujaya, Semua Kelurahan	PENDAPATAN ASLI DAERAH			1 dokumen	6,675,130	Kecamatan Batujaya	
7 01 03	Peningkatan Efektifitas Kegiatan Pemberdayaan Masyarakat di Wilayah Kecamatan	Terlaksananya Peningkatan Efektifitas Kegiatan Pemberdayaan Masyarakat di Wilayah Kecamatan				1 Faket	9,837,600	Kab. Karawang, Batujaya, Semua Kelurahan	PENDAPATAN ASLI DAERAH			1 Faket	10,821,380	Kecamatan Batujaya	
7 01 04	<b>PROGRAM KOORDINASI KETENTRAMAN DAN KETERTIBAN UMUM</b>						396,880,000						436,568,000		
7 01 04	<b>Koordinasi Upaya Penyelenggaraan Ketentraman dan Ketertiban Umum</b>						396,880,000						436,568,000		
7 01 04	Sinergitas dengan Kepolisian Negara Republik Indonesia, Tentara Nasional Indonesia dan Instansi Vertikal di Wilayah Kecamatan	Jumlah kegiatan sinergitas dengan kepolisian negara Republik Indonesia, Tentara Nasional Indonesia dan Instansi Vertikal di wilayah Kecamatan				1 faket	396,880,000	Kab. Karawang, Batujaya, Semua Kelurahan	PENDAPATAN ASLI DAERAH		Terwujudnya tata kelola pemerintahan dan keuangan daerah yang transparan, akuntabel dan kapabel	1 faket	436,568,000	Kecamatan Batujaya	
7	<b>UNSUR KEWILAYAHAN</b>														
7 01	<b>KECAMATAN</b>						4,017,399,897						4,551,455,769		
7 01 01	<b>PROGRAM PENUNJANG URUSAN Pemerintahan DAERAH KABUPATEN/KOTA</b>						3,326,317,497						3,791,265,129		
7 01 01	<b>Perencanaan, Pengggaran, dan Evaluasi Kinerja Perangkat Daerah</b>						13,149,800						14,464,780		
7 01 01	Koordinasi dan Penyusunan Laporan Capaian Kinerja dan Ikhtisar Realisasi Kinerja SKPD						13,149,800						14,464,780	Kecamatan Tirtajaya	
7 01 01	<b>Administrasi Keuangan Perangkat Daerah</b>						2,955,824,918						3,383,772,293		

**Penetapan Rencana Kerja Pemerintah Daerah (RKPD)  
Kabupaten Karawang  
Tahun 2022**

Kode	Urusan/ Bidang Urusan/ Program/ Kegiatan/ Sub Kegiatan	Indikator Program/ Kegiatan/ Sub Kegiatan	Target Akhir Periode RPJMD	Realisasi Capaian RKPD Tahun 2020	Prakiraan Capaian Target RKPD Tahun 2021	Capaian Kinerja dan Kerangka Pendanaan					Kelompok Sasaran	Prakiraan Maju Rencana Tahun 2023		Perangkat Daerah Penanggung Jawab	
						Target 2022	Pagu Indikatif	Lokasi	Sumber Dana	Prioritas		Target	Pagu Indikatif		
										Nasional					Daerah
7 01 01 2.0 01	Penyediaan Gaji dan Tunjangan ASN	Jumlah Dokumen				1 Dokumen	2,955,824,918	Kab. Karawang, Tirtajaya, Semua Kelurahan	PENDAPATAN ASLI DAERAH			1 Dokumen	3,383,772,293	Kecamatan Tirtajaya	
<b>7 01 01 2.0 5</b>	<b>Administrasi Kepegawaian Perangkat Daerah</b>						<b>6,530,000</b>						<b>7,183,000</b>		
7 01 01 2.0 02	Pengadaan Pakaian Dinas Beserta Atribut Kelengkapannya	Jumlah Dokumen				1 Dokumen	6,530,000	Kab. Karawang, Tirtajaya, Semua Kelurahan	PENDAPATAN ASLI DAERAH			1 Dokumen	7,183,000	Kecamatan Tirtajaya	
<b>7 01 01 2.0 6</b>	<b>Administrasi Umum Perangkat Daerah</b>						<b>207,275,750</b>						<b>227,954,325</b>		
7 01 01 2.0 01	Penyediaan Komponen Instalasi Listrik/Penerangan Bangunan Kantor	Jumlah Dokumen				1 Dokumen	13,523,700	Kab. Karawang, Tirtajaya, Semua Kelurahan	PENDAPATAN ASLI DAERAH			1 Dokumen	14,827,070	Kecamatan Tirtajaya	
7 01 01 2.0 03	Penyediaan Peralatan Rumah Tangga	Jumlah Dokumen				1 Dokumen	38,313,000	Kab. Karawang, Tirtajaya, Semua Kelurahan	PENDAPATAN ASLI DAERAH			1 Dokumen	42,144,300	Kecamatan Tirtajaya	
7 01 01 2.0 04	Penyediaan Bahan Logistik Kantor	Jumlah Dokumen				1 Dokumen	30,355,500	Kab. Karawang, Tirtajaya, Semua Kelurahan	PENDAPATAN ASLI DAERAH			1 Dokumen	33,391,050	Kecamatan Tirtajaya	
7 01 01 2.0 05	Penyediaan Barang Cetakan dan Penggandaan	Jumlah Dokumen				1 Dokumen	20,084,500	Kab. Karawang, Tirtajaya, Semua Kelurahan	PENDAPATAN ASLI DAERAH			1 Dokumen	22,092,950	Kecamatan Tirtajaya	
7 01 01 2.0 06	Penyediaan Bahan Bacaan dan Peraturan Perundang-undangan	Jumlah Dokumen				1 Dokumen	8,419,050	Kab. Karawang, Tirtajaya, Semua Kelurahan	PENDAPATAN ASLI DAERAH			1 Dokumen	9,260,955	Kecamatan Tirtajaya	
7 01 01 2.0 08	Fasilitasi Kunjungan Tamu	Jumlah Dokumen				1 Dokumen	55,156,000	Kab. Karawang, Tirtajaya, Semua Kelurahan	PENDAPATAN ASLI DAERAH			1 Dokumen	60,671,600	Kecamatan Tirtajaya	
7 01 01 2.0 09	Penyelenggaraan Rapat Koordinasi dan Konsultasi SKPD	Jumlah Dokumen				1 Dokumen	41,424,000	Kab. Karawang, Tirtajaya, Semua Kelurahan	PENDAPATAN ASLI DAERAH			1 Dokumen	45,566,400	Kecamatan Tirtajaya	
<b>7 01 01 2.0 8</b>	<b>Penyediaan Jasa Penunjang Urusan Pemerintahan Daerah</b>						<b>49,884,000</b>						<b>54,872,400</b>		

**Penetapan Rencana Kerja Pemerintah Daerah (RKPD)  
Kabupaten Karawang  
Tahun 2022**

Kode	Urusan/ Bidang Urusan/ Program/ Kegiatan/ Sub Kegiatan	Indikator Program/ Kegiatan/ Sub Kegiatan	Target Akhir Periode RPJMD	Realisasi Capaian RKPD Tahun 2020	Prkiraan Capaian Target RKPD Tahun 2021	Capaian Kinerja dan Kerangka Pendanaan					Kelompok Sasaran	Prkiraan Maju Rencana Tahun 2023		Perangkat Daerah Penanggung Jawab	
						Target 2022	Pagu Indikatif	Lokasi	Sumber Dana	Prioritas		Target	Pagu Indikatif		
										Nasional					Daerah
7 01 01 2.0 8 01	Penyediaan Jasa Surat Menyurat	Jumlah Dokumen				1 Dokumen	4,510,000	Semua Kab/Kota, Semua Kecamatan, Semua Kelurahan	PENDAPATAN ASLI DAERAH			1 Dokumen	4,961,000	Kecamatan Tirtajaya	
7 01 01 2.0 8 02	Penyediaan Jasa Komunikasi, Sumber Daya Air dan Listrik	Jumlah Dokumen				1 Dokumen	33,374,000	Kab. Karawang, Tirtajaya, Semua Kelurahan	PENDAPATAN ASLI DAERAH			1 Dokumen	36,711,400	Kecamatan Tirtajaya	
7 01 01 2.0 8 04	Penyediaan Jasa Pelayanan Umum Kantor	Jumlah Dokumen				1 Dokumen	12,000,000	Kab. Karawang, Tirtajaya, Semua Kelurahan	PENDAPATAN ASLI DAERAH			1 Dokumen	13,200,000	Kecamatan Tirtajaya	
7 01 01 2.0 9	<b>Pemeliharaan Barang Milik Daerah Penunjang Urusan Pemerintahan Daerah</b>						<b>93,653,029</b>						<b>103,018,331</b>		
7 01 01 2.0 9 01	Penyediaan Jasa Pemeliharaan, Biaya Pemeliharaan dan Pajak Kendaraan Perorangan Dinas atau Kendaraan Dinas Jabatan	Jumlah Dokumen				1 Dokumen	38,953,300	Kab. Karawang, Tirtajaya, Semua Kelurahan	PENDAPATAN ASLI DAERAH			1 Dokumen	42,848,630	Kecamatan Tirtajaya	
7 01 01 2.0 9 06	Pemeliharaan Peralatan dan Mesin Lainnya	Jumlah Dokumen				1 Dokumen	13,800,000	Kab. Karawang, Tirtajaya, Semua Kelurahan	PENDAPATAN ASLI DAERAH			1 Dokumen	15,180,000	Kecamatan Tirtajaya	
7 01 01 2.0 9 09	Pemeliharaan/Rehabilitasi Gedung Kantor dan Bangunan Lainnya	Jumlah Dokumen				1 Dokumen	40,899,729	Kab. Karawang, Tirtajaya, Semua Kelurahan	PENDAPATAN ASLI DAERAH			1 Dokumen	44,989,701	Kecamatan Tirtajaya	
7 01 02	<b>PROGRAM PENYELENGGARAAN PEMERINTAHAN DAN PELAYANAN PUBLIK</b>						<b>245,562,400</b>						<b>270,118,640</b>		
7 01 02 2.0 1	<b>Koordinasi Penyelenggaraan Kegiatan Pemerintahan di Tingkat Kecamatan</b>						<b>55,409,300</b>						<b>60,950,230</b>		
7 01 02 2.0 1 01	Koordinasi/Sinergi Perencanaan dan Pelaksanaan Kegiatan Pemerintahan dengan Perangkat Daerah dan Instansi Vertikal Terkait	Jumlah Dokumen				1 Dokumen	55,409,300	Kab. Karawang, Tirtajaya, Semua Kelurahan	PENDAPATAN ASLI DAERAH			1 Dokumen	60,950,230	Kecamatan Tirtajaya	
7 01 02 2.0 4	<b>Pelaksanaan Urusan Pemerintahan yang Dilimpahkan kepada Camat</b>						<b>190,153,100</b>						<b>209,168,410</b>		



**Penetapan Rencana Kerja Pemerintah Daerah (RKPD)  
Kabupaten Karawang  
Tahun 2022**

Kode	Urusan/ Bidang Urusan/ Program/ Kegiatan/ Sub Kegiatan	Indikator Program/ Kegiatan/ Sub Kegiatan	Target Akhir Periode RPJMD	Realisasi Capaian RKPD Tahun 2020	Prakiraan Capaian Target RKPD Tahun 2021	Capaian Kinerja dan Kerangka Pendanaan						Kelompok Sasaran	Prakiraan Maju Rencana Tahun 2023		Perangkat Daerah Penanggung Jawab
						Target 2022	Pagu Indikatif	Lokasi	Sumber Dana	Prioritas			Target	Pagu Indikatif	
										Nasional	Daerah				
7 01 02 2.0 03 4	Pelaksanaan Urusan Pemerintahan yang terkait dengan Kewenangan Lain yang Dilimpahkan	Jumlah Dokumen				8 Dokumen	190,153,100	Kab. Karawang, Tirtajaya, Semua Kelurahan	PENDAPATAN ASLI DAERAH			8 Dokumen	209,168,410	Kecamatan Tirtajaya	
7 01 03	<b>PROGRAM PEMBERDAYAAN MASYARAKAT DESA DAN KELURAHAN</b>						<b>7,284,000</b>						<b>8,012,400</b>		
7 01 03 2.0 1	<b>Koordinasi Kegiatan Pemberdayaan Desa</b>						<b>7,284,000</b>						<b>8,012,400</b>		
7 01 03 2.0 01 1	Peningkatan Partisipasi Masyarakat dalam Forum Musyawarah Perencanaan Pembangunan di Desa	Jumlah Dokumen				1 Dokumen	7,284,000	Kab. Karawang, Tirtajaya, Semua Kelurahan	PENDAPATAN ASLI DAERAH			1 Dokumen	8,012,400	Kecamatan Tirtajaya	
7 01 04	<b>PROGRAM KOORDINASI KETENTRAMAN DAN KETERTIBAN UMUM</b>						<b>438,236,000</b>						<b>482,059,600</b>		
7 01 04 2.0 1	<b>Koordinasi Upaya Penyelenggaraan Ketenteraman dan Ketertiban Umum</b>						<b>438,236,000</b>						<b>482,059,600</b>		
7 01 04 2.0 01 1	Sinergitas dengan Kepolisian Negara Republik Indonesia, Tentara Nasional Indonesia dan Instansi Vertikal di Wilayah Kecamatan	Jumlah Dokumen				1 Dokumen	438,236,000	Kab. Karawang, Tirtajaya, Semua Kelurahan	PENDAPATAN ASLI DAERAH			1 Dokumen	482,059,600	Kecamatan Tirtajaya	
7	<b>UNSUR KEWILAYAHAN</b>														
7 01	<b>KECAMATAN</b>						<b>3,476,514,313</b>						<b>3,477,134,310</b>		
7 01 01	<b>PROGRAM PENUNJANG URUSAN PEMERINTAHAN DAERAH KABUPATEN/KOTA</b>						<b>2,786,756,313</b>						<b>2,787,376,310</b>		
7 01 01 2.0 1	<b>Perencanaan, Penganggaran, dan Evaluasi Kinerja Perangkat Daerah</b>						<b>45,406,500</b>						<b>45,406,500</b>		
7 01 01 2.0 06 1	Koordinasi dan Penyusunan Laporan Capaian Kinerja dan Ikhtisar Realisasi Kinerja SKPD						45,406,500	Semua Kab/Kota, Semua Kecamatan, Semua Kelurahan	PENDAPATAN ASLI DAERAH				45,406,500	Kecamatan Pedes	
7 01 01 2.0 2	<b>Administrasi Keuangan Perangkat Daerah</b>						<b>2,457,164,313</b>						<b>2,457,164,310</b>		

**Penetapan Rencana Kerja Pemerintah Daerah (RKPD)  
Kabupaten Karawang  
Tahun 2022**

Kode	Urusan/ Bidang Urusan/ Program/ Kegiatan/ Sub Kegiatan	Indikator Program/ Kegiatan/ Sub Kegiatan	Target Akhir Periode RPJMD	Realisasi Capaian RKPD Tahun 2020	Prakiraan Capaian Target RKPD Tahun 2021	Capaian Kinerja dan Kerangka Pendanaan						Kelompok Sasaran	Prakiraan Maju Rencana Tahun 2023		Perangkat Daerah Penanggung Jawab
						Target 2022	Pagu Indikatif	Lokasi	Sumber Dana	Prioritas			Target	Pagu Indikatif	
										Nasional	Daerah				
7 01 01 2 01	Penyediaan Gaji dan Tunjangan ASN	Kegiatan				1 Kegiatan	2,457,164,313	Semua Kab/Kota, Semua Kecamatan, Semua Kelurahan	PENDAPATAN ASLI DAERAH				1 Kegiatan	2,457,164,310	Kecamatan Pedes
<b>7 01 01 6</b>	<b>Administrasi Umum Perangkat Daerah</b>						<b>144,548,000</b>							<b>144,093,000</b>	
7 01 01 6 01	Penyediaan Komponen Instalasi Listrik/Penerangan Bangunan Kantor	Kegiatan				1 Kegiatan	2,906,500	Semua Kab/Kota, Semua Kecamatan, Semua Kelurahan	PENDAPATAN ASLI DAERAH				1 Kegiatan	2,906,500	Kecamatan Pedes
7 01 01 6 03	Penyediaan Peralatan Rumah Tangga	Kegiatan				1 Kegiatan	52,814,800	Semua Kab/Kota, Semua Kecamatan, Semua Kelurahan	PENDAPATAN ASLI DAERAH				1 Kegiatan	52,814,800	Kecamatan Pedes
7 01 01 6 04	Penyediaan Bahan Logistik Kantor	Kegiatan				1 Kegiatan	20,067,000	Semua Kab/Kota, Semua Kecamatan, Semua Kelurahan	PENDAPATAN ASLI DAERAH				1 Kegiatan	19,612,000	Kecamatan Pedes
7 01 01 6 05	Penyediaan Barang Cetak dan Penggandaan	Kegiatan				1 Kegiatan	13,064,500	Semua Kab/Kota, Semua Kecamatan, Semua Kelurahan	PENDAPATAN ASLI DAERAH				1 Kegiatan	13,064,500	Kecamatan Pedes
7 01 01 6 08	Fasilitasi Kunjungan Tamu	Kegiatan				1 Kegiatan	52,895,200	Semua Kab/Kota, Semua Kecamatan, Semua Kelurahan	PENDAPATAN ASLI DAERAH				1 Kegiatan	52,895,200	Kecamatan Pedes
7 01 01 6 09	Penyelenggaraan Rapat Koordinasi dan Konsultasi SKPD	Kegiatan				1 Kegiatan	2,800,000						1 Kegiatan	2,800,000	Kecamatan Pedes
<b>7 01 01 7</b>	<b>Pengadaan Barang Milik Daerah Penunjang Urusan Pemerintah Daerah</b>						<b>24,544,000</b>							<b>24,544,000</b>	
7 01 01 7 09	Pengadaan Gedung Kantor atau Bangunan Lainnya	Kegiatan				1 Kegiatan	24,544,000	Semua Kab/Kota, Semua Kecamatan, Semua Kelurahan	PENDAPATAN ASLI DAERAH				1 Kegiatan	24,544,000	Kecamatan Pedes
<b>7 01 01 8</b>	<b>Penyediaan Jasa Penunjang Urusan Pemerintahan Daerah</b>						<b>21,298,800</b>							<b>21,298,800</b>	

**Penetapan Rencana Kerja Pemerintah Daerah (RKPD)  
Kabupaten Karawang  
Tahun 2022**

Kode	Urusan/ Bidang Urusan/ Program/ Kegiatan/ Sub Kegiatan	Indikator Program/ Kegiatan/ Sub Kegiatan	Target Akhir Periode RPJMD	Realisasi Capaian RKPD Tahun 2020	Prakiraan Capaian Target RKPD Tahun 2021	Capaian Kinerja dan Kerangka Pendanaan					Kelompok Sasaran	Prakiraan Maju Rencana Tahun 2023		Perangkat Daerah Penanggung Jawab	
						Target 2022	Pagu Indikatif	Lokasi	Sumber Dana	Prioritas		Target	Pagu Indikatif		
										Nasional					Daerah
7 01 01 2.0 8 01	Penyediaan Jasa Surat Menyurat	Kegiatan				1 Kegiatan	2,340,000	Semua Kab/Kota, Semua Kecamatan, Semua Kelurahan	PENDAPATAN ASLI DAERAH			1 Kegiatan	2,340,000	Kecamatan Pedes	
7 01 01 2.0 8 02	Penyediaan Jasa Komunikasi, Sumber Daya Air dan Listrik	Kegiatan				1 Kegiatan	18,958,800	Semua Kab/Kota, Semua Kecamatan, Semua Kelurahan	PENDAPATAN ASLI DAERAH			1 Kegiatan	18,958,800	Kecamatan Pedes	
7 01 01 2.0 9	<b>Pemeliharaan Barang Milik Daerah Penunjang Urusan Pemerintahan Daerah</b>						<b>93,794,700</b>						<b>94,869,700</b>		
7 01 01 2.0 9 01	Penyediaan Jasa Pemeliharaan, Biaya Pemeliharaan dan Pajak Kendaraan Perorangan Dinas atau Kendaraan Dinas Jabatan	Kegiatan				1 Kegiatan	62,660,700	Semua Kab/Kota, Semua Kecamatan, Semua Kelurahan	PENDAPATAN ASLI DAERAH			1 Kegiatan	63,735,700	Kecamatan Pedes	
7 01 01 2.0 9 06	Pemeliharaan Peralatan dan Mesin Lainnya	Kegiatan				1 Kegiatan	6,800,000	Semua Kab/Kota, Semua Kecamatan, Semua Kelurahan	PENDAPATAN ASLI DAERAH			1 Kegiatan	6,800,000	Kecamatan Pedes	
7 01 01 2.0 9 09	Pemeliharaan/Rehabilitasi Gedung Kantor dan Bangunan Lainnya	Kegiatan				1 Kegiatan	24,334,000	Semua Kab/Kota, Semua Kecamatan, Semua Kelurahan	PENDAPATAN ASLI DAERAH			1 Kegiatan	24,334,000	Kecamatan Pedes	
7 01 02	<b>PROGRAM PENYELENGGARAAN PEMERINTAHAN DAN PELAYANAN PUBLIK</b>						<b>227,088,000</b>						<b>227,088,000</b>		
7 01 02 2.0 1	<b>Koordinasi Penyelenggaraan Kegiatan Pemerintahan di Tingkat Kecamatan</b>						<b>44,824,600</b>						<b>44,824,600</b>		
7 01 02 2.0 1 01	Koordinasi/Sinergi Perencanaan dan Pelaksanaan Kegiatan Pemerintahan dengan Perangkat Daerah dan Instansi Vertikal Terkait	Kegiatan				1 Kegiatan	44,824,600	Semua Kab/Kota, Semua Kecamatan, Semua Kelurahan	PENDAPATAN ASLI DAERAH			1 Kegiatan	44,824,600	Kecamatan Pedes	
7 01 02 2.0 4	<b>Pelaksanaan Urusan Pemerintahan yang Dilimpahkan kepada Camat</b>						<b>182,263,400</b>						<b>182,263,400</b>		

**Penetapan Rencana Kerja Pemerintah Daerah (RKPD)  
Kabupaten Karawang  
Tahun 2022**

Kode	Urusan/ Bidang Urusan/ Program/ Kegiatan/ Sub Kegiatan	Indikator Program/ Kegiatan/ Sub Kegiatan	Target Akhir Periode RPJMD	Realisasi Capaian RKPD Tahun 2020	Prakiraan Capaian Target RKPD Tahun 2021	Capaian Kinerja dan Kerangka Pendanaan						Kelompok Sasaran	Prakiraan Maju Rencana Tahun 2023		Perangkat Daerah Penanggung Jawab	
						Target 2022	Pagu Indikatif	Lokasi	Sumber Dana	Prioritas			Target	Pagu Indikatif		
										Nasional	Daerah					
7 01 02 2.0 4 03	Pelaksanaan Urusan Pemerintahan yang terkait dengan Kewenangan Lain yang Dilimpahkan	Kegiatan				1 Kegiatan	182,263,400	Semua Kab/Kota, Semua Kecamatan, Semua Kelurahan	PENDAPATAN ASLI DAERAH				1 Kegiatan	182,263,400	Kecamatan Pedes	
7 01 03	<b>PROGRAM PEMBERDAYAAN MASYARAKAT DESA DAN KELURAHAN</b>						<b>23,650,000</b>							<b>23,650,000</b>		
7 01 03 2.0 1	<b>Koordinasi Kegiatan Pemberdayaan Desa</b>						<b>23,650,000</b>							<b>23,650,000</b>		
7 01 03 2.0 1 03	Peningkatan Efektifitas Kegiatan Pemberdayaan Masyarakat di Wilayah Kecamatan	Kegiatan				1 Kegiatan	23,650,000	Semua Kab/Kota, Semua Kecamatan, Semua Kelurahan	PENDAPATAN ASLI DAERAH				1 Kegiatan	23,650,000	Kecamatan Pedes	
7 01 04	<b>PROGRAM KOORDINASI KETENTRAMAN DAN KETERTIBAN UMUM</b>						<b>439,020,000</b>							<b>439,020,000</b>		
7 01 04 2.0 3	<b>Koordinasi Upaya Penyelenggaraan Ketentraman dan Ketertiban Umum</b>						<b>439,020,000</b>							<b>439,020,000</b>		
7 01 04 2.0 3 01	Sinergitas dengan Kepolisian Negara Republik Indonesia, Tentara Nasional Indonesia dan Instansi Vertikal di Wilayah Kecamatan	Kegiatan				1 Kegiatan	439,020,000	Semua Kab/Kota, Semua Kecamatan, Semua Kelurahan	PENDAPATAN ASLI DAERAH				1 Kegiatan	439,020,000	Kecamatan Pedes	
7	<b>UNSUR KEWILAYAHAN</b>															
7 01	<b>KECAMATAN</b>							<b>3,952,068,475</b>							<b>3,966,866,268</b>	
7 01 01	<b>PROGRAM PENUNJANG URUSAN PEMERINTAHAN DAERAH KABUPATEN/KOTA</b>						<b>3,254,441,575</b>							<b>3,268,439,368</b>		
7 01 01 2.0 1	<b>Perencanaan, Penganggaran, dan Evaluasi Kinerja Perangkat Daerah</b>						<b>11,910,000</b>							<b>11,910,000</b>		
7 01 01 2.0 1 06	Koordinasi dan Penyusunan Laporan Capaian Kinerja dan Ikhtisar Realisasi Kinerja SKPD						11,910,000							11,910,000	Kecamatan Cibuaya	
7 01 01 2.0 2	<b>Administrasi Keuangan Perangkat Daerah</b>						<b>2,961,897,475</b>							<b>2,961,897,468</b>		

**Penetapan Rencana Kerja Pemerintah Daerah (RKPD)  
Kabupaten Karawang  
Tahun 2022**

Kode	Urusan/ Bidang Urusan/ Program/ Kegiatan/ Sub Kegiatan	Indikator Program/ Kegiatan/ Sub Kegiatan	Target Akhir Periode RPJMD	Realisasi Capaian RKPD Tahun 2020	Prakiraan Capaian Target RKPD Tahun 2021	Capaian Kinerja dan Kerangka Pendanaan					Kelompok Sasaran	Prakiraan Maju Rencana Tahun 2023		Perangkat Daerah Penanggung Jawab	
						Target 2022	Pagu Indikatif	Lokasi	Sumber Dana	Prioritas		Target	Pagu Indikatif		
										Nasional					Daerah
7 01 01 2.0 01	Penyediaan Gaji dan Tunjangan ASN	Jumlah ASN yang Gaji dan Tunjangannya terbayar				12 bulan	2,961,897,475	Semua Kab/Kota, Semua Kecamatan, Semua Kelurahan	Dana Transfer Umum - Dana Alokasi Umum			12 bulan	2,961,897,468	Kecamatan Cibuaya	
<b>7 01 01 2.0 6</b>	<b>Administrasi Umum Perangkat Daerah</b>						<b>126,884,500</b>						<b>138,100,600</b>		
7 01 01 2.0 6 01	Penyediaan Komponen Instalasi Listrik/Penerangan Bangunan Kantor	Kegiatan				1 Kegiatan	16,486,000	Semua Kab/Kota, Semua Kecamatan, Semua Kelurahan	PENDAPATAN ASLI DAERAH			1 Kegiatan	16,486,000	Kecamatan Cibuaya	
7 01 01 2.0 6 03	Penyediaan Peralatan Rumah Tangga	Kegiatan				1 Kegiatan	49,882,500	Semua Kab/Kota, Semua Kecamatan, Semua Kelurahan	PENDAPATAN ASLI DAERAH			1 Kegiatan	61,098,600	Kecamatan Cibuaya	
7 01 01 2.0 6 04	Penyediaan Bahan Logistik Kantor	Kegiatan				1 Kegiatan	10,451,000	Semua Kab/Kota, Semua Kecamatan, Semua Kelurahan	PENDAPATAN ASLI DAERAH			1 Kegiatan	10,451,000	Kecamatan Cibuaya	
7 01 01 2.0 6 05	Penyediaan Barang Cetakan dan Penggandaan	Kegiatan				1 Kegiatan	14,013,000	Semua Kab/Kota, Semua Kecamatan, Semua Kelurahan	PENDAPATAN ASLI DAERAH			1 Kegiatan	14,013,000	Kecamatan Cibuaya	
7 01 01 2.0 6 08	Fasilitasi Kunjungan Tamu	Kegiatan				1 Kegiatan	36,052,000	Semua Kab/Kota, Semua Kecamatan, Semua Kelurahan	PENDAPATAN ASLI DAERAH			1 Kegiatan	36,052,000	Kecamatan Cibuaya	
<b>7 01 01 2.0 7</b>	<b>Pengadaan Barang Milik Daerah Penunjang Urusan Pemerintah Daerah</b>						<b>39,323,400</b>						<b>39,323,400</b>		
7 01 01 2.0 7 01	Pengadaan Kendaraan Perorangan Dinas atau Kendaraan Dinas Jabatan	Kegiatan				1 Kegiatan	39,323,400	Semua Kab/Kota, Semua Kecamatan, Semua Kelurahan	PENDAPATAN ASLI DAERAH			1 Kegiatan	39,323,400	Kecamatan Cibuaya	
<b>7 01 01 2.0 8</b>	<b>Penyediaan Jasa Penunjang Urusan Pemerintahan Daerah</b>						<b>46,473,400</b>						<b>46,473,400</b>		

**Penetapan Rencana Kerja Pemerintah Daerah (RKPD)  
Kabupaten Karawang  
Tahun 2022**

Kode	Urusan/ Bidang Urusan/ Program/ Kegiatan/ Sub Kegiatan	Indikator Program/ Kegiatan/ Sub Kegiatan	Target Akhir Periode RPJMD	Realisasi Capaian RKPD Tahun 2020	Prakiraan Capaian Target RKPD Tahun 2021	Capaian Kinerja dan Kerangka Pendanaan					Kelompok Sasaran	Prakiraan Maju Rencana Tahun 2023		Perangkat Daerah Penanggung Jawab	
						Target 2022	Pagu Indikatif	Lokasi	Sumber Dana	Prioritas		Target	Pagu Indikatif		
										Nasional					Daerah
7 01 01 2.0 8 01	Penyediaan Jasa Surat Menyurat	PENYEDIAAN JASA SURAT MENYURAT				1 Kegiatan	1,230,000	Semua Kab/Kota, Semua Kecamatan, Semua Kelurahan	PENDAPATAN ASLI DAERAH			1 Kegiatan	1,230,000	Kecamatan Cibuaya	
7 01 01 2.0 8 02	Penyediaan Jasa Komunikasi, Sumber Daya Air dan Listrik						15,643,400						15,643,400	Kecamatan Cibuaya	
7 01 01 2.0 8 04	Penyediaan Jasa Pelayanan Umum Kantor	Kegiatan				1 Kegiatan	29,600,000	Semua Kab/Kota, Semua Kecamatan, Semua Kelurahan	PENDAPATAN ASLI DAERAH			1 Kegiatan	29,600,000	Kecamatan Cibuaya	
7 01 01 2.0 9	<b>Pemeliharaan Barang Milik Daerah Penunjang Urusan Pemerintahan Daerah</b>						<b>67,952,800</b>						<b>70,734,500</b>		
7 01 01 2.0 9 06	Pemeliharaan Peralatan dan Mesin Lainnya	Kegiatan				1 Kegiatan	51,266,600	Semua Kab/Kota, Semua Kecamatan, Semua Kelurahan	PENDAPATAN ASLI DAERAH			1 Kegiatan	54,048,300	Kecamatan Cibuaya	
7 01 01 2.0 9 09	Pemeliharaan/Rehabilitasi Gedung Kantor dan Bangunan Lainnya	Kegiatan				1 Kegiatan	16,686,200	Semua Kab/Kota, Semua Kecamatan, Semua Kelurahan	PENDAPATAN ASLI DAERAH			1 Kegiatan	16,686,200	Kecamatan Cibuaya	
7 01 02	<b>PROGRAM PENYELENGGARAAN PEMERINTAHAN DAN PELAYANAN PUBLIK</b>						<b>229,875,600</b>						<b>230,675,600</b>		
7 01 02 2.0 1	<b>Koordinasi Penyelenggaraan Kegiatan Pemerintahan di Tingkat Kecamatan</b>						<b>13,033,500</b>						<b>13,033,500</b>		
7 01 02 2.0 1 01	Koordinasi/Sinergi Perencanaan dan Pelaksanaan Kegiatan Pemerintahan dengan Perangkat Daerah dan Instansi Vertikal Terkait						13,033,500						13,033,500	Kecamatan Cibuaya	
7 01 02 2.0 4	<b>Pelaksanaan Urusan Pemerintahan yang Dilimpahkan kepada Camat</b>						<b>216,842,100</b>						<b>217,642,100</b>		
7 01 02 2.0 4 03	Pelaksanaan Urusan Pemerintahan yang terkait dengan Kewenangan Lain yang Dilimpahkan	Kegiatan				1 Kegiatan	216,842,100					1 Kegiatan	217,642,100	Kecamatan Cibuaya	

**Penetapan Rencana Kerja Pemerintah Daerah (RKPD)  
Kabupaten Karawang  
Tahun 2022**

Kode	Urusan/ Bidang Urusan/ Program/ Kegiatan/ Sub Kegiatan	Indikator Program/ Kegiatan/ Sub Kegiatan	Target Akhir Periode RPJMD	Realisasi Capaian RKPD Tahun 2020	Prakiraan Capaian Target RKPD Tahun 2021	Capaian Kinerja dan Kerangka Pendanaan						Kelompok Sasaran	Prakiraan Maju Rencana Tahun 2023		Perangkat Daerah Penanggung Jawab
						Target 2022	Pagu Indikatif	Lokasi	Sumber Dana	Prioritas			Target	Pagu Indikatif	
										Nasional	Daerah				
7 01 03	<b>PROGRAM PEMBERDAYAAN MASYARAKAT DESA DAN KELURAHAN</b>						29,299,000						29,299,000		
7 01 03	<b>Koordinasi Kegiatan Pemberdayaan Desa</b>						29,299,000						29,299,000		
7 01 03	Peningkatan Partisipasi Masyarakat dalam Forum Musyawarah Perencanaan Pembangunan di Desa	meningkatnya peran serta masyarakat dalam proses pembangunan				1 Paket	29,299,000	Semua Kab/Kota, Semua Kecamatan, Semua Kelurahan	Dana Transfer Umum - Dana Alokasi Umum			1 Paket	29,299,000	Kecamatan Cibuyaya	
7 01 04	<b>PROGRAM KOORDINASI KETENTRAMAN DAN KETERTIBAN UMUM</b>						438,452,300						438,452,300		
7 01 04	<b>Koordinasi Upaya Penyelenggaraan Ketenteraman dan Ketertiban Umum</b>						438,452,300						438,452,300		
7 01 04	Sinergitas dengan Kepolisian Negara Republik Indonesia, Tentara Nasional Indonesia dan Instansi Vertikal di Wilayah Kecamatan	terkendalinya keamanan dan kenyamanan lingkungan				1 Paket	438,452,300	Semua Kab/Kota, Semua Kecamatan, Semua Kelurahan	Dana Transfer Umum - Dana Alokasi Umum			1 Paket	438,452,300	Kecamatan Cibuyaya	
7	<b>UNSUR KEWILAYAHAN</b>														
7 01	<b>KECAMATAN</b>						3,528,338,253						4,548,400,012		
7 01 01	<b>PROGRAM PENUNJANG URUSAN PEMERINTAHAN DAERAH KABUPATEN/KOTA</b>						3,295,534,703						4,318,400,000		
7 01 01	<b>Perencanaan, Pengganaan, dan Evaluasi Kinerja Perangkat Daerah</b>						9,907,000						10,000,000		
7 01 01	Koordinasi dan Penyusunan Laporan Capaian Kinerja dan Ikhtisar Realisasi Kinerja SKPD	Jumlah Pelaksanaan				12 Bulan	9,907,000	Kab. Karawang, Pakisjaya, Semua Kelurahan	PENDAPATAN ASLI DAERAH			12 Bulan	10,000,000	Kecamatan Pakisjaya	
7 01 01	<b>Administrasi Keuangan Perangkat Daerah</b>						3,012,344,153						4,000,000,000		
7 01 01	Penyediaan Gaji dan Tunjangan ASN	Tersedianya Gaji dan Tunjangan PNS				12 bulan	3,012,344,153	Kab. Karawang, Pakisjaya, Semua Kelurahan	PENDAPATAN ASLI DAERAH			12 bulan	4,000,000,000	Kecamatan Pakisjaya	
7 01 01	<b>Administrasi Umum Perangkat Daerah</b>						112,478,050						127,000,000		

**Penetapan Rencana Kerja Pemerintah Daerah (RKPD)  
Kabupaten Karawang  
Tahun 2022**

Kode	Urusan/ Bidang Urusan/ Program/ Kegiatan/ Sub Kegiatan	Indikator Program/ Kegiatan/ Sub Kegiatan	Target Akhir Periode RPJMD	Realisasi Capaian RKPD Tahun 2020	Prakiraan Capaian Target RKPD Tahun 2021	Capaian Kinerja dan Kerangka Pendanaan					Kelompok Sasaran	Prakiraan Maju Rencana Tahun 2023		Perangkat Daerah Penanggung Jawab	
						Target 2022	Pagu Indikatif	Lokasi	Sumber Dana	Prioritas		Target	Pagu Indikatif		
										Nasional					Daerah
7 01 01 2.0 01 6	Penyediaan Komponen Instalasi Listrik/Penerangan Bangunan Kantor	Tersedianya Komponen Instalasi Listrik/Penerangan Bangunan kantor				12 Bulan	15,181,000	Kab. Karawang, Pakisjaya, Semua Kelurahan	PENDAPATAN ASLI DAERAH			12 Bulan	16,000,000	Kecamatan Pakisjaya	
7 01 01 2.0 03 6	Penyediaan Peralatan Rumah Tangga	Tersedianya Pera;atan Rumah tangga				12 Bulan	51,064,000	Kab. Karawang, Pakisjaya, Semua Kelurahan	PENDAPATAN ASLI DAERAH			12 Bulan	60,000,000	Kecamatan Pakisjaya	
7 01 01 2.0 04 6	Penyediaan Bahan Logistik Kantor	Tersedianya Bahan Logistik Kantor				12 Bulan	16,328,000	Kab. Karawang, Pakisjaya, Semua Kelurahan	PENDAPATAN ASLI DAERAH			12 Bulan	17,000,000	Kecamatan Pakisjaya	
7 01 01 2.0 05 6	Penyediaan Barang Cetakan dan Penggandaan	Tersedianya Barang Cetakan dan Penggandaan				12 Bulan	10,135,050	Kab. Karawang, Pakisjaya, Semua Kelurahan	PENDAPATAN ASLI DAERAH			12 Bulan	12,000,000	Kecamatan Pakisjaya	
7 01 01 2.0 08 6	Fasilitasi Kunjungan Tamu	Terpenuhinya Fasilitas Kunjungan Tamu				12 Bulan	15,470,000	Kab. Karawang, Pakisjaya, Semua Kelurahan	PENDAPATAN ASLI DAERAH			12 Bulan	17,000,000	Kecamatan Pakisjaya	
7 01 01 2.0 09 6	Penyelenggaraan Rapat Koordinasi dan Konsultasi SKPD	Terselenggaranya Koordinasi dan Konsultasi SKPD				12 Bulan	4,300,000	Kab. Karawang, Pakisjaya, Semua Kelurahan	PENDAPATAN ASLI DAERAH			12 Bulan	5,000,000	Kecamatan Pakisjaya	
7 01 01 2.0 7	<b>Pengadaan Barang Milik Daerah Penunjang Urusan Pemerintah Daerah</b>						<b>46,952,000</b>						<b>50,000,000</b>		
7 01 01 2.0 06 7	Pengadaan Peralatan dan Mesin Lainnya	Tersedianya Peralatan dan mesin				1 Paket	46,952,000	Kab. Karawang, Pakisjaya, Semua Kelurahan	PENDAPATAN ASLI DAERAH			1 Paket	50,000,000	Kecamatan Pakisjaya	
7 01 01 2.0 8	<b>Penyediaan Jasa Penunjang Urusan Pemerintahan Daerah</b>						<b>57,138,000</b>						<b>71,400,000</b>		
7 01 01 2.0 01 8	Penyediaan Jasa Surat Menyurat	Jumlah Pelaksanaan				12 Bulan	10,690,000	Kab. Karawang, Pakisjaya, Semua Kelurahan	PENDAPATAN ASLI DAERAH			12 Bulan	20,000,000	Kecamatan Pakisjaya	
7 01 01 2.0 02 8	Penyediaan Jasa Komunikasi, Sumber Daya Air dan Listrik	Tersedianya Jasa Komunikasi, Sumber Daya Air dan Listrik				12 Bulan	10,448,000	Kab. Karawang, Pakisjaya, Semua Kelurahan	PENDAPATAN ASLI DAERAH			12 Bulan	15,000,000	Kecamatan Pakisjaya	



**Penetapan Rencana Kerja Pemerintah Daerah (RKPD)  
Kabupaten Karawang  
Tahun 2022**

Kode	Urusan/ Bidang Urusan/ Program/ Kegiatan/ Sub Kegiatan	Indikator Program/ Kegiatan/ Sub Kegiatan	Target Akhir Periode RPJMD	Realisasi Capaian RKPD Tahun 2020	Prakiraan Capaian Target RKPD Tahun 2021	Capaian Kinerja dan Kerangka Pendanaan						Kelompok Sasaran	Prakiraan Maju Rencana Tahun 2023		Perangkat Daerah Penanggung Jawab
						Target 2022	Pagu Indikatif	Lokasi	Sumber Dana	Prioritas			Target	Pagu Indikatif	
										Nasional	Daerah				
7 01 01 2.0 04	Penyediaan Jasa Pelayanan Umum Kantor	Terlaksananya Pelayanan Umum Kantor				12 Bulan	36,000,000	Kab. Karawang, Pakisjaya, Semua Kelurahan	PENDAPATAN ASLI DAERAH				12 Bulan	36,400,000	Kecamatan Pakisjaya
7 01 01 2.0 9	<b>Pemeliharaan Barang Milik Daerah Penunjang Urusan Pemerintahan Daerah</b>						<b>56,715,500</b>							<b>60,000,000</b>	
7 01 01 2.0 9 01	Penyediaan Jasa Pemeliharaan, Biaya Pemeliharaan dan Pajak Kendaraan Perorangan Dinas atau Kendaraan Dinas Jabatan	Tersedia Pemeliharaan Pajak Kendaraan Dinas Jabatan				100 Persen	34,621,500	Kab. Karawang, Pakisjaya, Semua Kelurahan	PENDAPATAN ASLI DAERAH				100 Persen	35,000,000	Kecamatan Pakisjaya
7 01 01 2.0 9 09	Pemeliharaan/Rehabilitasi Gedung Kantor dan Bangunan Lainnya	JUmlah Gedung				1 Paket	22,094,000	Kab. Karawang, Pakisjaya, Semua Kelurahan	PENDAPATAN ASLI DAERAH				1 Paket	25,000,000	Kecamatan Pakisjaya
7 01 02	<b>PROGRAM PENYELENGGARAAN PEMERINTAHAN DAN PELAYANAN PUBLIK</b>						<b>222,596,000</b>							<b>230,000,000</b>	
7 01 02 2.0 1	<b>Koordinasi Penyelenggaraan Kegiatan Pemerintahan di Tingkat Kecamatan</b>						<b>18,020,000</b>							<b>20,000,000</b>	
7 01 02 2.0 1 01	Koordinasi/Sinergi Perencanaan dan Pelaksanaan Kegiatan Pemerintahan dengan Perangkat Daerah dan Instansi Vertikal Terkait	Jumlah Kegiatan				1 Paket	18,020,000	Kab. Karawang, Pakisjaya, Semua Kelurahan	PENDAPATAN ASLI DAERAH				1 Paket	20,000,000	Kecamatan Pakisjaya
7 01 02 2.0 2	<b>Penyelenggaraan Urusan Pemerintahan yang tidak Dilaksanakan oleh Unit Kerja Perangkat Daerah yang ada di Kecamatan</b>						<b>58,679,000</b>							<b>60,000,000</b>	
7 01 02 2.0 2 03	Peningkatan Efektifitas Pelaksanaan Pelayanan kepada Masyarakat di Wilayah Kecamatan	JUmlah Kegiatan				1 Paket	58,679,000	Semua Kab/Kota, Semua Kecamatan, Semua Kelurahan	PENDAPATAN ASLI DAERAH				1 Paket	60,000,000	Kecamatan Pakisjaya
7 01 02 2.0 4	<b>Pelaksanaan Urusan Pemerintahan yang Dilimpahkan kepada Camat</b>						<b>145,897,000</b>							<b>150,000,000</b>	

**Penetapan Rencana Kerja Pemerintah Daerah (RKPD)  
Kabupaten Karawang  
Tahun 2022**

Kode	Urusan/ Bidang Urusan/ Program/ Kegiatan/ Sub Kegiatan	Indikator Program/ Kegiatan/ Sub Kegiatan	Target Akhir Periode RPJMD	Realisasi Capaian RKPD Tahun 2020	Prakiraan Capaian Target RKPD Tahun 2021	Capaian Kinerja dan Kerangka Pendanaan						Kelompok Sasaran	Prakiraan Maju Rencana Tahun 2023		Perangkat Daerah Penanggung Jawab
						Target 2022	Pagu Indikatif	Lokasi	Sumber Dana	Prioritas			Target	Pagu Indikatif	
										Nasional	Daerah				
7 01 02 2.0 03 4	Pelaksanaan Urusan Pemerintahan yang terkait dengan Kewenangan Lain yang Dilimpahkan	Jumlah Kegiatan				6 Laporan	145,897,000	Kab. Karawang, Semua Kecamatan, Semua Kelurahan	PENDAPATAN ASLI DAERAH			6 Laporan	150,000,000	Kecamatan Pakisjaya	
7 01 03	<b>PROGRAM PEMBERDAYAAN MASYARAKAT DESA DAN KELURAHAN</b>						<b>10,207,550</b>						<b>12</b>		
7 01 03 2.0 1	<b>Koordinasi Kegiatan Pemberdayaan Desa</b>						<b>10,207,550</b>						<b>12</b>		
7 01 03 2.0 1 01	Peningkatan Partisipasi Masyarakat dalam Forum Musyawarah Perencanaan Pembangunan di Desa	Terlaksananya Peningkatan Partisipasi Masyarakat dalam Forum Musyawarah Perencanaan Pembangunan di Desa				100 Persen	10,207,550	Kab. Karawang, Pakisjaya, Semua Kelurahan	PENDAPATAN ASLI DAERAH			100 Persen	12	Kecamatan Pakisjaya	
7	<b>UNSUR KEWILAYAHAN</b>														
7 01	<b>KECAMATAN</b>						<b>4,931,001,000</b>						<b>4,881,001,000</b>		
7 01 01	<b>PROGRAM PENUNJANG URUSAN PEMERINTAHAN DAERAH KABUPATEN/KOTA</b>						<b>4,180,877,800</b>						<b>4,130,877,800</b>		
7 01 01 2.0 1	<b>Perencanaan, Penganggaran, dan Evaluasi Kinerja Perangkat Daerah</b>						<b>1,580,000</b>						<b>1,580,000</b>		
7 01 01 2.0 1 06	Koordinasi dan Penyusunan Laporan Capaian Kinerja dan Ikhtisar Realisasi Kinerja SKPD	jumlah kegiatan				1 kegiatan	1,580,000	Kab. Karawang, Cikampek, Semua Kelurahan	Dana Transfer Umum - Dana Alokasi Umum			1 kegiatan	1,580,000	Kecamatan Cikampek	
7 01 01 2.0 2	<b>Administrasi Keuangan Perangkat Daerah</b>						<b>3,835,947,000</b>						<b>3,835,947,000</b>		
7 01 01 2.0 2 01	Penyediaan Gaji dan Tunjangan ASN	jumlah gaji dan tunjangan				14 bulan	3,835,947,000	Kab. Karawang, Cikampek, Semua Kelurahan	Dana Transfer Umum - Dana Alokasi Umum			14 bulan	3,835,947,000	Kecamatan Cikampek	
7 01 01 2.0 6	<b>Administrasi Umum Perangkat Daerah</b>						<b>137,529,900</b>						<b>137,529,900</b>		
7 01 01 2.0 6 01	Penyediaan Komponen Instalasi Listrik/Penerangan Bangunan Kantor	Jumlah Kegiatan				1 Kegiatan	9,194,800	Kab. Karawang, Cikampek, Semua Kelurahan	Dana Transfer Umum - Dana Alokasi Umum			1 Kegiatan	9,194,800	Kecamatan Cikampek	
7 01 01 2.0 6 03	Penyediaan Peralatan Rumah Tangga	Jumlah Kegiatan				1 Kegiatan	55,110,200	Kab. Karawang, Cikampek, Semua Kelurahan	Dana Transfer Umum - Dana Alokasi Umum			1 Kegiatan	55,110,200	Kecamatan Cikampek	

**Penetapan Rencana Kerja Pemerintah Daerah (RKPD)  
Kabupaten Karawang  
Tahun 2022**

Kode	Urusan/ Bidang Urusan/ Program/ Kegiatan/ Sub Kegiatan	Indikator Program/ Kegiatan/ Sub Kegiatan	Target Akhir Periode RPJMD	Realisasi Capaian RKPD Tahun 2020	Prakiraan Capaian Target RKPD Tahun 2021	Capaian Kinerja dan Kerangka Pendanaan					Kelompok Sasaran	Prakiraan Maju Rencana Tahun 2023		Perangkat Daerah Penanggung Jawab	
						Target 2022	Pagu Indikatif	Lokasi	Sumber Dana	Prioritas		Target	Pagu Indikatif		
										Nasional					Daerah
7 01 01 2.0 04	Penyediaan Bahan Logistik Kantor	Jumlah Kegiatan				1 Kegiatan	32,657,000	Kab. Karawang, Cikampek, Semua Kelurahan	Dana Transfer Umum - Dana Alokasi Umum			1 Kegiatan	32,657,000	Kecamatan Cikampek	
7 01 01 2.0 05	Penyediaan Barang Cetak dan Penggandaan	Jumlah Kegiatan				1 Kegiatan	10,567,900	Kab. Karawang, Cikampek, Semua Kelurahan	Dana Transfer Umum - Dana Alokasi Umum			1 Kegiatan	10,567,900	Kecamatan Cikampek	
7 01 01 2.0 08	Fasilitasi Kunjungan Tamu	Jumlah Kegiatan				1 Kegiatan	30,000,000	Kab. Karawang, Cikampek, Semua Kelurahan	Dana Transfer Umum - Dana Alokasi Umum			1 Kegiatan	30,000,000	Kecamatan Cikampek	
7 01 01 2.0 7	<b>Pengadaan Barang Milik Daerah Penunjang Urusan Pemerintah Daerah</b>						<b>8,898,000</b>						<b>8,898,000</b>		
7 01 01 2.0 06	Pengadaan Peralatan dan Mesin Lainnya	Jumlah Kegiatan				1 Kegiatan	8,898,000	Kab. Karawang, Cikampek, Semua Kelurahan	Dana Transfer Umum - Dana Alokasi Umum			1 Kegiatan	8,898,000	Kecamatan Cikampek	
7 01 01 2.0 8	<b>Penyediaan Jasa Penunjang Urusan Pemerintahan Daerah</b>						<b>50,905,200</b>						<b>50,905,200</b>		
7 01 01 2.0 01	Penyediaan Jasa Surat Menyurat	Jumlah Kegiatan				1 Kegiatan	3,498,000	Kab. Karawang, Cikampek, Semua Kelurahan	Dana Transfer Umum - Dana Alokasi Umum			1 Kegiatan	3,498,000	Kecamatan Cikampek	
7 01 01 2.0 02	Penyediaan Jasa Komunikasi, Sumber Daya Air dan Listrik	Jumlah Kegiatan				1 Kegiatan	47,407,200	Kab. Karawang, Cikampek, Semua Kelurahan	Dana Transfer Umum - Dana Alokasi Umum			1 Kegiatan	47,407,200	Kecamatan Cikampek	
7 01 01 2.0 9	<b>Pemeliharaan Barang Milik Daerah Penunjang Urusan Pemerintahan Daerah</b>						<b>146,017,700</b>						<b>96,017,700</b>		
7 01 01 2.0 02	Penyediaan Jasa Pemeliharaan, Biaya Pemeliharaan, Pajak, dan Perizinan Kendaraan Dinas Operasional atau Lapangan	Jumlah Kegiatan				1 Kegiatan	47,770,600	Kab. Karawang, Cikampek, Semua Kelurahan	Dana Transfer Umum - Dana Alokasi Umum			1 Kegiatan	47,770,600	Kecamatan Cikampek	
7 01 01 2.0 06	Pemeliharaan Peralatan dan Mesin Lainnya	Jumlah Kegiatan				1 Kegiatan	17,490,000	Kab. Karawang, Cikampek, Semua Kelurahan	Dana Transfer Umum - Dana Alokasi Umum			1 Kegiatan	17,490,000	Kecamatan Cikampek	

**Penetapan Rencana Kerja Pemerintah Daerah (RKPD)  
Kabupaten Karawang  
Tahun 2022**

Kode	Urusan/ Bidang Urusan/ Program/ Kegiatan/ Sub Kegiatan	Indikator Program/ Kegiatan/ Sub Kegiatan	Target Akhir Periode RPJMD	Realisasi Capaian RKPD Tahun 2020	Prakiraan Capaian Target RKPD Tahun 2021	Capaian Kinerja dan Kerangka Pendanaan					Kelompok Sasaran	Prakiraan Maju Rencana Tahun 2023		Perangkat Daerah Penanggung Jawab	
						Target 2022	Pagu Indikatif	Lokasi	Sumber Dana	Prioritas		Target	Pagu Indikatif		
										Nasional					Daerah
7 01 01 2.0 09	Pemeliharaan/Rehabilitasi Gedung Kantor dan Bangunan Lainnya	Jumlah Kegiatan				1 Kegiatan	20,757,100	Kab. Karawang, Cikampek, Semua Kelurahan	Dana Transfer Umum - Dana Alokasi Umum			1 Kegiatan	20,757,100	Kecamatan Cikampek	
7 01 01 2.0 10	Pemeliharaan/Rehabilitasi Sarana dan Prasarana Gedung Kantor atau Bangunan Lainnya	Jumlah kegiatan Unit Pemeliharaan Sarana Dan Prasarana Kantor				1 Unit	60,000,000	Kab. Karawang, Cikampek, Semua Kelurahan	PENDAPATAN ASLI DAERAH			1 Unit	10,000,000	Kecamatan Cikampek	
7 01 02	<b>PROGRAM PENYELENGGARAAN PEMERINTAHAN DAN PELAYANAN PUBLIK</b>						<b>240,701,500</b>						<b>240,701,500</b>		
7 01 02 2.0 1	<b>Koordinasi Penyelenggaraan Kegiatan Pemerintahan di Tingkat Kecamatan</b>						<b>40,002,600</b>						<b>40,002,600</b>		
7 01 02 2.0 1 01	Koordinasi/Sinergi Perencanaan dan Pelaksanaan Kegiatan Pemerintahan dengan Perangkat Daerah dan Instansi Vertikal Terkait	Jumlah Kegiatan				1 Kegiatan	40,002,600	Kab. Karawang, Cikampek, Semua Kelurahan	Dana Transfer Umum - Dana Alokasi Umum			1 Kegiatan	40,002,600	Kecamatan Cikampek	
7 01 02 2.0 2	<b>Penyelenggaraan Urusan Pemerintahan yang tidak Dilaksanakan oleh Unit Kerja Perangkat Daerah yang ada di Kecamatan</b>						<b>25,685,000</b>						<b>25,685,000</b>		
7 01 02 2.0 3	Peningkatan Efektifitas Pelaksanaan Pelayanan kepada Masyarakat di Wilayah Kecamatan	Jumlah Kegiatan				1 Kegiatan	25,685,000	Kab. Karawang, Cikampek, Semua Kelurahan	Dana Transfer Umum - Dana Alokasi Umum			1 Kegiatan	25,685,000	Kecamatan Cikampek	
7 01 02 2.0 4	<b>Pelaksanaan Urusan Pemerintahan yang Dilimpahkan kepada Camat</b>						<b>175,013,900</b>						<b>175,013,900</b>		
7 01 02 2.0 4 03	Pelaksanaan Urusan Pemerintahan yang terkait dengan Kewenangan Lain yang Dilimpahkan	Jumlah Kegiatan				1 Kegiatan	175,013,900	Kab. Karawang, Cikampek, Semua Kelurahan	Dana Transfer Umum - Dana Alokasi Umum			1 Kegiatan	175,013,900	Kecamatan Cikampek	
7 01 03	<b>PROGRAM PEMBERDAYAAN MASYARAKAT DESA DAN KELURAHAN</b>						<b>20,053,700</b>						<b>20,053,700</b>		
7 01 03 2.0 1	<b>Koordinasi Kegiatan Pemberdayaan Desa</b>						<b>20,053,700</b>						<b>20,053,700</b>		

**Penetapan Rencana Kerja Pemerintah Daerah (RKPD)  
Kabupaten Karawang  
Tahun 2022**

Kode	Urusan/ Bidang Urusan/ Program/ Kegiatan/ Sub Kegiatan	Indikator Program/ Kegiatan/ Sub Kegiatan	Target Akhir Periode RPJMD	Realisasi Capaian RKPD Tahun 2020	Prakiraan Capaian Target RKPD Tahun 2021	Capaian Kinerja dan Kerangka Pendanaan						Kelompok Sasaran	Prakiraan Maju Rencana Tahun 2023		Perangkat Daerah Penanggung Jawab
						Target 2022	Pagu Indikatif	Lokasi	Sumber Dana	Prioritas			Target	Pagu Indikatif	
										Nasional	Daerah				
7 01 03 2.0 1 01	Peningkatan Partisipasi Masyarakat dalam Forum Musyawarah Perencanaan Pembangunan di Desa	Jumlah Kegiatan				1 Kegiatan	7,000,000	Kab. Karawang, Cikampek, Semua Kelurahan	Dana Transfer Umum - Dana Alokasi Umum				1 Kegiatan	7,000,000	Kecamatan Cikampek
7 01 03 2.0 1 03	Peningkatan Efektifitas Kegiatan Pemberdayaan Masyarakat di Wilayah Kecamatan	Jumlah Kegiatan				1 Kegiatan	13,053,700	Kab. Karawang, Cikampek, Semua Kelurahan	Dana Transfer Umum - Dana Alokasi Umum				1 Kegiatan	13,053,700	Kecamatan Cikampek
7 01 04	<b>PROGRAM KOORDINASI KETENTRAMAN DAN KETERTIBAN UMUM</b>						<b>479,368,000</b>							<b>479,368,000</b>	
7 01 04 2.0 1	<b>Koordinasi Upaya Penyelenggaraan Ketenteraman dan Ketertiban Umum</b>						<b>479,368,000</b>							<b>479,368,000</b>	
7 01 04 2.0 1 01	Sinergitas dengan Kepolisian Negara Republik Indonesia, Tentara Nasional Indonesia dan Instansi Vertikal di Wilayah Kecamatan	Jumlah Kegiatan				1 Kegiatan	479,368,000	Kab. Karawang, Cikampek, Semua Kelurahan	Dana Transfer Umum - Dana Alokasi Umum				1 Kegiatan	479,368,000	Kecamatan Cikampek
7 01 06	<b>PROGRAM PEMBINAAN DAN PENGAWASAN PEMERINTAHAN DESA</b>						<b>10,000,000</b>							<b>10,000,000</b>	
7 01 06 2.0 1	<b>Fasilitasi, Rekomendasi dan Koordinasi Pembinaan dan Pengawasan Pemerintahan Desa</b>						<b>10,000,000</b>							<b>10,000,000</b>	
7 01 06 2.0 1 18	Koordinasi Pelaksanaan Pembangunan Kawasan Perdesaan di Wilayah Kecamatan	Jumlah Kegiatan Monev Pelaksanaan Pembangunan				1 Paket	10,000,000	Kab. Karawang, Cikampek, Semua Kelurahan	PENDAPATAN ASLI DAERAH				1 Paket	10,000,000	Kecamatan Cikampek
7	<b>UNSUR KEWILAYAHAN</b>														
7 01	<b>KECAMATAN</b>						<b>5,069,809,296</b>						<b>1,066,567,800</b>		
7 01 01	<b>PROGRAM PENUNJANG URUSAN PEMERINTAHAN DAERAH KABUPATEN/KOTA</b>						<b>4,317,757,296</b>							<b>324,367,800</b>	
7 01 01 2.0 1	<b>Perencanaan, Penganggaran, dan Evaluasi Kinerja Perangkat Daerah</b>						<b>4,030,000</b>							<b>4,100,000</b>	

**Penetapan Rencana Kerja Pemerintah Daerah (RKPD)  
Kabupaten Karawang  
Tahun 2022**

Kode	Urusan/ Bidang Urusan/ Program/ Kegiatan/ Sub Kegiatan	Indikator Program/ Kegiatan/ Sub Kegiatan	Target Akhir Periode RPJMD	Realisasi Capaian RKPD Tahun 2020	Prakiraan Capaian Target RKPD Tahun 2021	Capaian Kinerja dan Kerangka Pendanaan						Kelompok Sasaran	Prakiraan Maju Rencana Tahun 2023		Perangkat Daerah Penanggung Jawab
						Target 2022	Pagu Indikatif	Lokasi	Sumber Dana	Prioritas			Target	Pagu Indikatif	
										Nasional	Daerah				
7 01 01 2.0 1 06	Koordinasi dan Penyusunan Laporan Capaian Kinerja dan Ikhtisar Realisasi Kinerja SKPD	Jumlah Dokumen Laporan Capaian Kinerja				38 dokumen	4,030,000	Kab. Karawang, Jatisari, Jatisari	PENDAPATAN ASLI DAERAH				38 dokumen	4,100,000	Kecamatan Jatisari
7 01 01 2.0 2	<b>Administrasi Keuangan Perangkat Daerah</b>						<b>3,994,883,996</b>							<b>0</b>	
7 01 01 2.0 2 01	Penyediaan Gaji dan Tunjangan ASN					14 baulan	3,994,883,996	Kab. Karawang, Jatisari, Semua Kelurahan	Dana Transfer Umum - Dana Alokasi Umum				14 baulan	0	Kecamatan Jatisari
7 01 01 2.0 6	<b>Administrasi Umum Perangkat Daerah</b>						<b>128,005,200</b>							<b>139,217,800</b>	
7 01 01 2.0 6 01	Penyediaan Komponen Instalasi Listrik/Penerangan Bangunan Kantor						5,350,000							5,350,000	Kecamatan Jatisari
7 01 01 2.0 6 03	Penyediaan Peralatan Rumah Tangga						46,667,800							46,667,800	Kecamatan Jatisari
7 01 01 2.0 6 04	Penyediaan Bahan Logistik Kantor	Penyediaan Bahan logistik yang dibutuhkan				1 PAKET	21,189,200	Kab. Karawang, Jatisari, Jatisari	PENDAPATAN ASLI DAERAH				1 PAKET	21,000,000	Kecamatan Jatisari
7 01 01 2.0 6 05	Penyediaan Barang Cetak dan Penggandaan	Penyediaan barang cetakan dan penggandaan yang dibutuhkan				1 PAKET	9,189,300	Kab. Karawang, Jatisari, Semua Kelurahan	PENDAPATAN ASLI DAERAH				1 PAKET	21,100,000	Kecamatan Jatisari
7 01 01 2.0 6 08	Fasilitasi Kunjungan Tamu	Fasilitas kunjungan tamu yang dibutuhkan				1 PAKET	39,728,900	Kab. Karawang, Jatisari, Jatisari	PENDAPATAN ASLI DAERAH				1 PAKET	39,100,000	Kecamatan Jatisari
7 01 01 2.0 6 09	Penyelenggaraan Rapat Koordinasi dan Konsultasi SKPD	Rapat Koordinasi dan konsultasi SKPD yang dilaksanakan				1 PAKET	5,880,000	Kab. Karawang, Jatisari, Jatisari	PENDAPATAN ASLI DAERAH				1 PAKET	6,000,000	Kecamatan Jatisari
7 01 01 2.0 7	<b>Pengadaan Barang Milik Daerah Penunjang Urusan Pemerintah Daerah</b>						<b>18,918,800</b>							<b>19,100,000</b>	
7 01 01 2.0 7 06	Pengadaan Peralatan dan Mesin Lainnya	Peralatan dan Mesin yang dibutuhkan				3 Unit	18,918,800	Kab. Karawang, Jatisari, Jatisari	PENDAPATAN ASLI DAERAH				3 Unit	19,100,000	Kecamatan Jatisari
7 01 01 2.0 8	<b>Penyediaan Jasa Penunjang Urusan Pemerintahan Daerah</b>						<b>65,170,000</b>							<b>65,250,000</b>	
7 01 01 2.0 8 01	Penyediaan Jasa Surat Menyurat	Materai yang disediakan				1 PAKET	3,020,000	Kab. Karawang, Jatisari, Jatisari	PENDAPATAN ASLI DAERAH				1 PAKET	3,100,000	Kecamatan Jatisari

**Penetapan Rencana Kerja Pemerintah Daerah (RKPD)  
Kabupaten Karawang  
Tahun 2022**

Kode	Urusan/ Bidang Urusan/ Program/ Kegiatan/ Sub Kegiatan	Indikator Program/ Kegiatan/ Sub Kegiatan	Target Akhir Periode RPJMD	Realisasi Capaian RKPD Tahun 2020	Prakiraan Capaian Target RKPD Tahun 2021	Capaian Kinerja dan Kerangka Pendanaan						Kelompok Sasaran	Prakiraan Maju Rencana Tahun 2023		Perangkat Daerah Penanggung Jawab
						Target 2022	Pagu Indikatif	Lokasi	Sumber Dana	Prioritas			Target	Pagu Indikatif	
										Nasional	Daerah				
7 01 01 2.0 02	Penyediaan Jasa Komunikasi, Sumber Daya Air dan Listrik						50,150,000						50,150,000	Kecamatan Jatisari	
7 01 01 2.0 04	Penyediaan Jasa Pelayanan Umum Kantor	Petugas Kebersihan yang dibutuhkan				12 bulan	12,000,000	Kab. Karawang, Jatisari, Jatisari	PENDAPATAN ASLI DAERAH			12 bulan	12,000,000	Kecamatan Jatisari	
7 01 01 2.0 9	<b>Pemeliharaan Barang Milik Daerah Penunjang Urusan Pemerintahan Daerah</b>						<b>106,749,300</b>						<b>96,700,000</b>		
7 01 01 2.0 9 01	Penyediaan Jasa Pemeliharaan, Biaya Pemeliharaan dan Pajak Kendaraan Perorangan Dinas atau Kendaraan Dinas Jabatan						59,454,000						59,000,000	Kecamatan Jatisari	
7 01 01 2.0 9 06	Pemeliharaan Peralatan dan Mesin Lainnya	Jumlah Penyediaan pemeliharaan Peralatan dan mesin yang disediakan				2 PAKET	9,550,000	Kab. Karawang, Jatisari, Jatisari	PENDAPATAN ASLI DAERAH			2 PAKET	10,200,000	Kecamatan Jatisari	
7 01 01 2.0 9 09	Pemeliharaan/Rehabilitasi Gedung Kantor dan Bangunan Lainnya	Perbaikan gedung dan bangunan				1 PAKET	27,745,300	Kab. Karawang, Jatisari, Jatisari	PENDAPATAN ASLI DAERAH			1 PAKET	27,500,000	Kecamatan Jatisari	
7 01 01 2.0 9 11	Pemeliharaan/Rehabilitasi Sarana dan Prasarana Pendukung Gedung Kantor atau Bangunan Lainnya	Jumlah Pemeliharaan/rehabilitas sarana dan prasarana pendukung gedung kantor atau bangunan lainnya1				1 PAKET	10,000,000	Kab. Karawang, Jatisari, Semua Kelurahan	PENDAPATAN ASLI DAERAH			1 PAKET	0	Kecamatan Jatisari	
7 01 02	<b>PROGRAM PENYELENGGARAAN PEMERINTAHAN DAN PELAYANAN PUBLIK</b>						<b>235,328,500</b>						<b>234,000,000</b>		
7 01 02 2.0 1	<b>Koordinasi Penyelenggaraan Kegiatan Pemerintahan di Tingkat Kecamatan</b>						<b>60,737,700</b>						<b>60,000,000</b>		
7 01 02 2.0 1 01	Koordinasi/Sinergi Perencanaan dan Pelaksanaan Kegiatan Pemerintahan dengan Perangkat Daerah dan Instansi Vertikal Terkait	Pelaksanaan Kegiatan Pemerintahan Dengan Perangkat Daerah dan Instansi Vertikal Terkait				1 kegiatan	60,737,700	Kab. Karawang, Jatisari, Jatisari	PENDAPATAN ASLI DAERAH			1 kegiatan	60,000,000	Kecamatan Jatisari	
7 01 02 2.0 4	<b>Pelaksanaan Urusan Pemerintahan yang Dilimpahkan kepada Camat</b>						<b>174,590,800</b>						<b>174,000,000</b>		
7 01 02 2.0 4 03	Pelaksanaan Urusan Pemerintahan yang terkait dengan Kewenangan Lain yang Dilimpahkan	Urusan Pemerintahan yang Terkait Dengan Kewenangan Lain yang Dilimpahkan				11 kegiatan	174,590,800	Kab. Karawang, Jatisari, Jatisari	PENDAPATAN ASLI DAERAH			11 kegiatan	174,000,000	Kecamatan Jatisari	

**Penetapan Rencana Kerja Pemerintah Daerah (RKPD)  
Kabupaten Karawang  
Tahun 2022**

Kode	Urusan/ Bidang Urusan/ Program/ Kegiatan/ Sub Kegiatan	Indikator Program/ Kegiatan/ Sub Kegiatan	Target Akhir Periode RPJMD	Realisasi Capaian RKPD Tahun 2020	Prakiraan Capaian Target RKPD Tahun 2021	Capaian Kinerja dan Kerangka Pendanaan						Kelompok Sasaran	Prakiraan Maju Rencana Tahun 2023		Perangkat Daerah Penanggung Jawab
						Target 2022	Pagu Indikatif	Lokasi	Sumber Dana	Prioritas			Target	Pagu Indikatif	
										Nasional	Daerah				
7 01 03	<b>PROGRAM PEMBERDAYAAN MASYARAKAT DESA DAN KELURAHAN</b>						16,545,500						18,000,000		
7 01 03	<b>Koordinasi Kegiatan Pemberdayaan Desa</b>						16,545,500						18,000,000		
7 01 03	Peningkatan Partisipasi Masyarakat dalam Forum Musyawarah Perencanaan Pembangunan di Desa	Jumlah Kehadiran Partisipasi Masyarakat Dalam Forum Musyawarah Perencanaan				1 kegiatan	8,075,500	Kab. Karawang, Jatisari, Semua Kelurahan	PENDAPATAN ASLI DAERAH			1 kegiatan	9,000,000	Kecamatan Jatisari	
7 01 03	Peningkatan Efektifitas Kegiatan Pemberdayaan Masyarakat di Wilayah Kecamatan	Kegiatan Pemberdayaan Masyarakat di Wilayah Kecamatan yang dilaksanakan				1 kegiatan	8,470,000	Kab. Karawang, Jatisari, Jatisari	PENDAPATAN ASLI DAERAH			1 kegiatan	9,000,000	Kecamatan Jatisari	
7 01 04	<b>PROGRAM KOORDINASI KETENTRAMAN DAN KETERTIBAN UMUM</b>						490,178,000						490,200,000		
7 01 04	<b>Koordinasi Upaya Penyelenggaraan Ketenteraman dan Ketertiban Umum</b>						490,178,000						490,200,000		
7 01 04	Sinergitas dengan Kepolisian Negara Republik Indonesia, Tentara Nasional Indonesia dan Instansi Vertikal di Wilayah Kecamatan						490,178,000						490,200,000	Kecamatan Jatisari	
7 01 06	<b>PROGRAM PEMBINAAN DAN PENGAWASAN Pemerintahan DESA</b>						10,000,000						0		
7 01 06	<b>Fasilitasi, Rekomendasi dan Koordinasi Pembinaan dan Pengawasan Pemerintahan Desa</b>						10,000,000						0		
7 01 06	Koordinasi Pelaksanaan Pembangunan Kawasan Perdesaan di Wilayah Kecamatan	Jumlah Koordinasi Pelaksanaan Pembangunan Kawasan Perdesaan di Wilayah Kecamatan				1 PAKET	10,000,000	Kab. Karawang, Semua Kecamatan, Semua Kelurahan	PENDAPATAN ASLI DAERAH			1 PAKET	0	Kecamatan Jatisari	
7	<b>UNSUR KEWILAYAHAN</b>														
7 01	<b>KECAMATAN</b>						4,371,169,010						1,076,610,200		
7 01 01	<b>PROGRAM PENUNJANG URUSAN Pemerintahan DAERAH KABUPATEN/KOTA</b>						3,565,674,110						271,050,000		



**Penetapan Rencana Kerja Pemerintah Daerah (RKPD)  
Kabupaten Karawang  
Tahun 2022**

Kode	Urusan/ Bidang Urusan/ Program/ Kegiatan/ Sub Kegiatan	Indikator Program/ Kegiatan/ Sub Kegiatan	Target Akhir Periode RPJMD	Realisasi Capaian RKPD Tahun 2020	Prakiraan Capaian Target RKPD Tahun 2021	Capaian Kinerja dan Kerangka Pendanaan						Kelompok Sasaran	Prakiraan Maju Rencana Tahun 2023		Perangkat Daerah Penanggung Jawab
						Target 2022	Pagu Indikatif	Lokasi	Sumber Dana	Prioritas			Target	Pagu Indikatif	
										Nasional	Daerah				
7 01 01 2.0 1	<b>Perencanaan, Penganggaran, dan Evaluasi Kinerja Perangkat Daerah</b>						6,643,000						6,750,000		
7 01 01 2.0 1 06	Koordinasi dan Penyusunan Laporan Capaian Kinerja dan Ikhtisar Realisasi Kinerja SKPD						6,643,000	Kab. Karawang, Cilamaya Wetan, Semua Kelurahan	PENDAPATAN ASLI DAERAH				6,750,000	Kecamatan Cilamaya Wetan	
7 01 01 2.0 2	<b>Administrasi Keuangan Perangkat Daerah</b>						3,287,229,010						0		
7 01 01 2.0 2 01	Penyediaan Gaji dan Tunjangan ASN	Terbayar Gaji PNS				14 Bulan	3,287,229,010	Kab. Karawang, Cilamaya Wetan, Semua Kelurahan	Dana Transfer Umum - Dana Alokasi Umum			14 Bulan	0	Kecamatan Cilamaya Wetan	
7 01 01 2.0 6	<b>Administrasi Umum Perangkat Daerah</b>						71,813,800						73,000,000		
7 01 01 2.0 6 01	Penyediaan Komponen Instalasi Listrik/Penerangan Bangunan Kantor	Jumlah Jenis Komponen Instalasi Listrik				1 Paket	5,893,000	Kab. Karawang, Cilamaya Wetan, Semua Kelurahan	PENDAPATAN ASLI DAERAH			1 Paket	6,000,000	Kecamatan Cilamaya Wetan	
7 01 01 2.0 6 03	Penyediaan Peralatan Rumah Tangga	Jumlah Jenis Penyediaan Peralatan Rumah Tangga				1 Paket	16,576,000	Kab. Karawang, Cilamaya Wetan, Semua Kelurahan	PENDAPATAN ASLI DAERAH			1 Paket	17,000,000	Kecamatan Cilamaya Wetan	
7 01 01 2.0 6 04	Penyediaan Bahan Logistik Kantor	Jumlah Jenis Penyediaan Alat Tulis Kantor				1 Paket	25,295,200	Kab. Karawang, Cilamaya Wetan, Semua Kelurahan	PENDAPATAN ASLI DAERAH			1 Paket	25,500,000	Kecamatan Cilamaya Wetan	
7 01 01 2.0 6 05	Penyediaan Barang Cetakan dan Penggandaan	Jumlah Penyediaan Barang Cetakan dan Penggandaan				1 Paket	6,846,600	Kab. Karawang, Cilamaya Wetan, Semua Kelurahan	PENDAPATAN ASLI DAERAH			1 Paket	7,000,000	Kecamatan Cilamaya Wetan	
7 01 01 2.0 6 08	Fasilitasi Kunjungan Tamu	Jumlah penyediaan makanan dan minuman				1 Paket	17,203,000	Kab. Karawang, Cilamaya Wetan, Semua Kelurahan	PENDAPATAN ASLI DAERAH			1 Paket	17,500,000	Kecamatan Cilamaya Wetan	
7 01 01 2.0 7	<b>Pengadaan Barang Milik Daerah Penunjang Urusan Pemerintah Daerah</b>						29,204,900						29,500,000		

**Penetapan Rencana Kerja Pemerintah Daerah (RKPD)  
Kabupaten Karawang  
Tahun 2022**

Kode	Urusan/ Bidang Urusan/ Program/ Kegiatan/ Sub Kegiatan	Indikator Program/ Kegiatan/ Sub Kegiatan	Target Akhir Periode RPJMD	Realisasi Capaian RKPD Tahun 2020	Prakiraan Capaian Target RKPD Tahun 2021	Capaian Kinerja dan Kerangka Pendanaan					Kelompok Sasaran	Prakiraan Maju Rencana Tahun 2023		Perangkat Daerah Penanggung Jawab	
						Target 2022	Pagu Indikatif	Lokasi	Sumber Dana	Prioritas		Target	Pagu Indikatif		
										Nasional					Daerah
7 01 01 2.0 7 06	Pengadaan Peralatan dan Mesin Lainnya	Jumlah unit peralatan mesin lainnya				5 unit	29,204,900	Kab. Karawang, Cilamaya Wetan, Semua Kelurahan	PENDAPATAN ASLI DAERAH			5 unit	29,500,000	Kecamatan Cilamaya Wetan	
<b>7 01 01 2.0 8</b>	<b>Penyediaan Jasa Penunjang Urusan Pemerintahan Daerah</b>						<b>75,350,000</b>						<b>76,000,000</b>		
7 01 01 2.0 8 01	Penyediaan Jasa Surat Menyurat	Jumlah penyediaan materai dan benda pos lainnya				1 Paket	2,750,000	Kab. Karawang, Cilamaya Wetan, Semua Kelurahan	PENDAPATAN ASLI DAERAH			1 Paket	3,000,000	Kecamatan Cilamaya Wetan	
7 01 01 2.0 8 02	Penyediaan Jasa Komunikasi, Sumber Daya Air dan Listrik	Jumlah tagihan listrik dan internet dalam satu tahun				1 Paket	24,600,000	Kab. Karawang, Cilamaya Wetan, Semua Kelurahan	PENDAPATAN ASLI DAERAH			1 Paket	25,000,000	Kecamatan Cilamaya Wetan	
7 01 01 2.0 8 04	Penyediaan Jasa Pelayanan Umum Kantor	Jumlah jasa pelayanan perkantoran				1 Paket	48,000,000	Kab. Karawang, Cilamaya Wetan, Semua Kelurahan	PENDAPATAN ASLI DAERAH			1 Paket	48,000,000	Kecamatan Cilamaya Wetan	
<b>7 01 01 2.0 9</b>	<b>Pemeliharaan Barang Milik Daerah Penunjang Urusan Pemerintahan Daerah</b>						<b>95,433,400</b>						<b>85,800,000</b>		
7 01 01 2.0 9 01	Penyediaan Jasa Pemeliharaan, Biaya Pemeliharaan dan Pajak Kendaraan Perorangan Dinas atau Kendaraan Dinas Jabatan	Jumlah jasa penyediaan pemeliharaan kendaraan dinas				1 Paket	50,514,000	Kab. Karawang, Cilamaya Wetan, Semua Kelurahan	PENDAPATAN ASLI DAERAH			1 Paket	50,550,000	Kecamatan Cilamaya Wetan	
7 01 01 2.0 9 06	Pemeliharaan Peralatan dan Mesin Lainnya	Jumlah jasa pemeliharaan peralatan mesin lainnya				1 Paket	8,674,000	Kab. Karawang, Cilamaya Wetan, Semua Kelurahan	PENDAPATAN ASLI DAERAH			1 Paket	8,750,000	Kecamatan Cilamaya Wetan	
7 01 01 2.0 9 09	Pemeliharaan/Rehabilitasi Gedung Kantor dan Bangunan Lainnya	Jumlah pemeliharaan gedung kantor				1 unit	36,245,400	Kab. Karawang, Cilamaya Wetan, Semua Kelurahan	PENDAPATAN ASLI DAERAH			1 unit	26,500,000	Kecamatan Cilamaya Wetan	
<b>7 01 02</b>	<b>PROGRAM PENYELENGGARAAN PEMERINTAHAN DAN PELAYANAN PUBLIK</b>						<b>263,756,000</b>						<b>263,756,700</b>		

**Penetapan Rencana Kerja Pemerintah Daerah (RKPD)  
Kabupaten Karawang  
Tahun 2022**

Kode	Urusan/ Bidang Urusan/ Program/ Kegiatan/ Sub Kegiatan	Indikator Program/ Kegiatan/ Sub Kegiatan	Target Akhir Periode RPJMD	Realisasi Capaian RKPD Tahun 2020	Prakiraan Capaian Target RKPD Tahun 2021	Capaian Kinerja dan Kerangka Pendanaan						Kelompok Sasaran	Prakiraan Maju Rencana Tahun 2023		Perangkat Daerah Penanggung Jawab
						Target 2022	Pagu Indikatif	Lokasi	Sumber Dana	Prioritas			Target	Pagu Indikatif	
										Nasional	Daerah				
7 01 02 2.0 1	<b>Koordinasi Penyelenggaraan Kegiatan Pemerintahan di Tingkat Kecamatan</b>						63,342,600						63,342,600		
7 01 02 2.0 1 01	Koordinasi/Sinergi Perencanaan dan Pelaksanaan Kegiatan Pemerintahan dengan Perangkat Daerah dan Instansi Vertikal Terkait	Gebyar pelayanan terpadu keliling kecamatan				1 kegiatan	60,514,600	Kab. Karawang, Cilamaya Wetan, Semua Kelurahan	PENDAPATAN ASLI DAERAH			1 kegiatan	60,514,600	Kecamatan Cilamaya Wetan	
7 01 02 2.0 1 02	Peningkatan Efektivitas Kegiatan Pemerintahan di Tingkat Kecamatan	Pelayanan Paten				1 Tahun	2,828,000	Kab. Karawang, Cilamaya Wetan, Semua Kelurahan	PENDAPATAN ASLI DAERAH			1 Tahun	2,828,000	Kecamatan Cilamaya Wetan	
7 01 02 2.0 2	<b>Penyelenggaraan Urusan Pemerintahan yang tidak Dilaksanakan oleh Unit Kerja Perangkat Daerah yang ada di Kecamatan</b>						11,674,300						11,675,000		
7 01 02 2.0 2 03	Peningkatan Efektivitas Pelaksanaan Pelayanan kepada Masyarakat di Wilayah Kecamatan	Jumlah sewa alat				1 paket	11,674,300	Kab. Karawang, Cilamaya Wetan, Semua Kelurahan	PENDAPATAN ASLI DAERAH			1 paket	11,675,000	Kecamatan Cilamaya Wetan	
7 01 02 2.0 4	<b>Pelaksanaan Urusan Pemerintahan yang Dilimpahkan kepada Camat</b>						188,739,100						188,739,100		
7 01 02 2.0 4 03	Pelaksanaan Urusan Pemerintahan yang terkait dengan Kewenangan Lain yang Dilimpahkan	Jumlah kegiatan PHBN dan PHBI				1 paket	188,739,100	Kab. Karawang, Cilamaya Wetan, Semua Kelurahan	PENDAPATAN ASLI DAERAH			1 paket	188,739,100	Kecamatan Cilamaya Wetan	
7 01 03	<b>PROGRAM PEMBERDAYAAN MASYARAKAT DESA DAN KELURAHAN</b>						17,705,200						17,750,000		
7 01 03 2.0 1	<b>Koordinasi Kegiatan Pemberdayaan Desa</b>						17,705,200						17,750,000		
7 01 03 2.0 1 01	Peningkatan Partisipasi Masyarakat dalam Forum Musyawarah Perencanaan Pembangunan di Desa	Kegiatan Musrenbang Kecamatan				1 kegiatan	8,205,200	Kab. Karawang, Cilamaya Wetan, Semua Kelurahan	PENDAPATAN ASLI DAERAH			1 kegiatan	8,250,000	Kecamatan Cilamaya Wetan	

**Penetapan Rencana Kerja Pemerintah Daerah (RKPD)  
Kabupaten Karawang  
Tahun 2022**

Kode	Urusan/ Bidang Urusan/ Program/ Kegiatan/ Sub Kegiatan	Indikator Program/ Kegiatan/ Sub Kegiatan	Target Akhir Periode RPJMD	Realisasi Capaian RKPD Tahun 2020	Prakiraan Capaian Target RKPD Tahun 2021	Capaian Kinerja dan Kerangka Pendanaan						Kelompok Sasaran	Prakiraan Maju Rencana Tahun 2023		Perangkat Daerah Penanggung Jawab
						Target 2022	Pagu Indikatif	Lokasi	Sumber Dana	Prioritas			Target	Pagu Indikatif	
										Nasional	Daerah				
7 01 03 2.0 03	Peningkatan Efektifitas Kegiatan Pemberdayaan Masyarakat di Wilayah Kecamatan	Pembinaan organisasi perempuan				1 kegiatan	9,500,000	Kab. Karawang, Cilamaya Wetan, Semua Kelurahan	PENDAPATAN ASLI DAERAH			1 kegiatan	9,500,000	Kecamatan Cilamaya Wetan	
7 01 04	<b>PROGRAM KOORDINASI KETENTRAMAN DAN KETERTIBAN UMUM</b>						<b>509,703,500</b>						<b>509,703,500</b>		
7 01 04 2.0 1	<b>Koordinasi Upaya Penyelenggaraan Ketenteraman dan Ketertiban Umum</b>						<b>509,703,500</b>						<b>509,703,500</b>		
7 01 04 2.0 1 01	Sinergitas dengan Kepolisian Negara Republik Indonesia, Tentara Nasional Indonesia dan Instansi Vertikal di Wilayah Kecamatan	Jumlah kegiatan pengendalian keamanan lingkungan				1 Paket	509,703,500	Kab. Karawang, Cilamaya Wetan, Semua Kelurahan	PENDAPATAN ASLI DAERAH			1 Paket	509,703,500	Kecamatan Cilamaya Wetan	
7 01 06	<b>PROGRAM PEMBINAAN DAN PENGAWASAN PEMERINTAHAN DESA</b>						<b>14,330,200</b>						<b>14,350,000</b>		
7 01 06 2.0 1	<b>Fasilitasi, Rekomendasi dan Koordinasi Pembinaan dan Pengawasan Pemerintahan Desa</b>						<b>14,330,200</b>						<b>14,350,000</b>		
7 01 06 2.0 1 03	Fasilitasi Pengelolaan Keuangan Desa dan Pendayagunaan Aset Desa	Pengelolaan keuangan dan aset desa				1 Paket	4,330,200	Kab. Karawang, Cilamaya Wetan, Semua Kelurahan	PENDAPATAN ASLI DAERAH			1 Paket	4,350,000	Kecamatan Cilamaya Wetan	
7 01 06 2.0 1 18	Koordinasi Pelaksanaan Pembangunan Kawasan Perdesaan di Wilayah Kecamatan	Jumlah kegiatan monev pelaksanaan pembangunan				1 Paket	10,000,000	Kab. Karawang, Cilamaya Wetan, Semua Kelurahan	PENDAPATAN ASLI DAERAH		Peningkatan pelayanan dasar	1 Paket	10,000,000	Kecamatan Cilamaya Wetan	
7	<b>UNSUR KEWILAYAHAN</b>														
7 01	<b>KECAMATAN</b>						<b>3,949,758,000</b>						<b>4,014,563,000</b>		
7 01 01	<b>PROGRAM PENUNJANG URUSAN PEMERINTAHAN DAERAH KABUPATEN/KOTA</b>						<b>3,307,986,000</b>						<b>3,313,063,000</b>		
7 01 01 2.0 1	<b>Perencanaan, Penganggaran, dan Evaluasi Kinerja Perangkat Daerah</b>						<b>10,000,000</b>						<b>11,000,000</b>		

**Penetapan Rencana Kerja Pemerintah Daerah (RKPD)  
Kabupaten Karawang  
Tahun 2022**

Kode	Urusan/ Bidang Urusan/ Program/ Kegiatan/ Sub Kegiatan	Indikator Program/ Kegiatan/ Sub Kegiatan	Target Akhir Periode RPJMD	Realisasi Capaian RKPD Tahun 2020	Prakiraan Capaian Target RKPD Tahun 2021	Capaian Kinerja dan Kerangka Pendanaan					Kelompok Sasaran	Prakiraan Maju Rencana Tahun 2023		Perangkat Daerah Penanggung Jawab	
						Target 2022	Pagu Indikatif	Lokasi	Sumber Dana	Prioritas		Target	Pagu Indikatif		
										Nasional					Daerah
7 01 01 2.0 06	Koordinasi dan Penyusunan Laporan Capaian Kinerja dan Ikhtisar Realisasi Kinerja SKPD	Jumlah Dokumen				12 Dokumen	10,000,000	Semua Kab/Kota, Semua Kecamatan, Semua Kelurahan	PENDAPATAN ASLI DAERAH			12 Dokumen	11,000,000	Kecamatan Tirtamulya	
<b>7 01 01 2.0 2</b>	<b>Administrasi Keuangan Perangkat Daerah</b>						<b>2,998,163,000</b>						<b>2,998,163,000</b>		
7 01 01 2.0 01	Penyediaan Gaji dan Tunjangan ASN	Jumlah gaji dan tunjangan ASN				14 Bulan	2,998,163,000		Dana Transfer Umum - Dana Alokasi Umum			14 Bulan	2,998,163,000	Kecamatan Tirtamulya	
<b>7 01 01 2.0 6</b>	<b>Administrasi Umum Perangkat Daerah</b>						<b>153,171,500</b>						<b>160,000,000</b>		
7 01 01 2.0 01	Penyediaan Komponen Instalasi Listrik/Penerangan Bangunan Kantor	Tersedianya alat dan komponen listrik				100 persen	8,095,000	Semua Kab/Kota, Semua Kecamatan, Semua Kelurahan	PENDAPATAN ASLI DAERAH			100 persen	10,000,000	Kecamatan Tirtamulya	
7 01 01 2.0 02	Penyediaan Peralatan dan Perlengkapan Kantor	Tersedianya peralatan dan peralatan kantor				100 persen	27,544,200	Semua Kab/Kota, Semua Kecamatan, Semua Kelurahan	PENDAPATAN ASLI DAERAH			100 persen	52,000,000	Kecamatan Tirtamulya	
7 01 01 2.0 03	Penyediaan Peralatan Rumah Tangga						23,483,000		PENDAPATAN ASLI DAERAH				0	Kecamatan Tirtamulya	
7 01 01 2.0 04	Penyediaan Bahan Logistik Kantor	Tersedianya alat tulis kantor				100 persen	11,567,000	Semua Kab/Kota, Semua Kecamatan, Semua Kelurahan	PENDAPATAN ASLI DAERAH			100 persen	13,000,000	Kecamatan Tirtamulya	
7 01 01 2.0 05	Penyediaan Barang Cetak dan Penggandaan	Tersedianya barang cetakan				100 persen	9,282,300	Semua Kab/Kota, Semua Kecamatan, Semua Kelurahan	PENDAPATAN ASLI DAERAH			100 persen	10,000,000	Kecamatan Tirtamulya	
7 01 01 2.0 08	Fasilitasi Kunjungan Tamu	Tersedianya jamuan mamin rapat dan tamu				100 persen	73,200,000	Semua Kab/Kota, Semua Kecamatan, Semua Kelurahan	PENDAPATAN ASLI DAERAH			100 persen	75,000,000	Kecamatan Tirtamulya	
<b>7 01 01 2.0 8</b>	<b>Penyediaan Jasa Penunjang Urusan Pemerintahan Daerah</b>						<b>65,805,000</b>						<b>56,900,000</b>		
7 01 01 2.0 01	Penyediaan Jasa Surat Menyurat	Tersedianya materai dan perangko				100 persen	2,805,000	Semua Kab/Kota, Semua Kecamatan, Semua Kelurahan	PENDAPATAN ASLI DAERAH			100 persen	2,900,000	Kecamatan Tirtamulya	

**Penetapan Rencana Kerja Pemerintah Daerah (RKPD)  
Kabupaten Karawang  
Tahun 2022**

Kode	Urusan/ Bidang Urusan/ Program/ Kegiatan/ Sub Kegiatan	Indikator Program/ Kegiatan/ Sub Kegiatan	Target Akhir Periode RPJMD	Realisasi Capaian RKPD Tahun 2020	Prakiraan Capaian Target RKPD Tahun 2021	Capaian Kinerja dan Kerangka Pendanaan					Kelompok Sasaran	Prakiraan Maju Rencana Tahun 2023		Perangkat Daerah Penanggung Jawab	
						Target 2022	Pagu Indikatif	Lokasi	Sumber Dana	Prioritas		Target	Pagu Indikatif		
										Nasional					Daerah
7 01 01 2.0 8 02	Penyediaan Jasa Komunikasi, Sumber Daya Air dan Listrik	Tersedianya jasa pemeliharaan listrik				100 persen	27,000,000	Semua Kab/Kota, Semua Kecamatan, Semua Kelurahan	PENDAPATAN ASLI DAERAH			100 persen	30,000,000	Kecamatan Tirtamulya	
7 01 01 2.0 8 04	Penyediaan Jasa Pelayanan Umum Kantor	Tersedianya jasa pelayanan perkantoran				100 persen	36,000,000	Semua Kab/Kota, Semua Kecamatan, Semua Kelurahan	PENDAPATAN ASLI DAERAH			100 persen	24,000,000	Kecamatan Tirtamulya	
7 01 01 2.0 9	<b>Pemeliharaan Barang Milik Daerah Penunjang Urusan Pemerintahan Daerah</b>						<b>80,846,500</b>						<b>87,000,000</b>		
7 01 01 2.0 9 01	Penyediaan Jasa Pemeliharaan, Biaya Pemeliharaan dan Pajak Kendaraan Perorangan Dinas atau Kendaraan Dinas Jabatan	Tersedianya pemeliharaan kendaraan Dinas				100 persen	70,413,900	Semua Kab/Kota, Semua Kecamatan, Semua Kelurahan	PENDAPATAN ASLI DAERAH			100 persen	75,000,000	Kecamatan Tirtamulya	
7 01 01 2.0 9 09	Pemeliharaan/Rehabilitasi Gedung Kantor dan Bangunan Lainnya	Tersedianya pemeliharaan gedung kantor				100 persen	10,432,600	Semua Kab/Kota, Semua Kecamatan, Semua Kelurahan	PENDAPATAN ASLI DAERAH			100 persen	12,000,000	Kecamatan Tirtamulya	
7 01 02	<b>PROGRAM PENYELENGGARAAN PEMERINTAHAN DAN PELAYANAN PUBLIK</b>						<b>206,128,600</b>						<b>225,000,000</b>		
7 01 02 2.0 1	<b>Koordinasi Penyelenggaraan Kegiatan Pemerintahan di Tingkat Kecamatan</b>						<b>105,000,000</b>						<b>115,000,000</b>		
7 01 02 2.0 1 02	Peningkatan Efektifitas Kegiatan Pemerintahan di Tingkat Kecamatan	Persentase peningkatan efektifitas di kecamatan				100 persen	105,000,000	Semua Kab/Kota, Semua Kecamatan, Semua Kelurahan	PENDAPATAN ASLI DAERAH			100 persen	115,000,000	Kecamatan Tirtamulya	
7 01 02 2.0 4	<b>Pelaksanaan Urusan Pemerintahan yang Dilimpahkan kepada Camat</b>						<b>101,128,600</b>						<b>110,000,000</b>		
7 01 02 2.0 4 03	Pelaksanaan Urusan Pemerintahan yang terkait dengan Kewenangan Lain yang Dilimpahkan	persentase pelaksanaan urusan pemerintahan yang dilimpahkan				100 persen	101,128,600	Semua Kab/Kota, Semua Kecamatan, Semua Kelurahan	PENDAPATAN ASLI DAERAH			100 persen	110,000,000	Kecamatan Tirtamulya	

**Penetapan Rencana Kerja Pemerintah Daerah (RKPD)  
Kabupaten Karawang  
Tahun 2022**

Kode	Urusan/ Bidang Urusan/ Program/ Kegiatan/ Sub Kegiatan	Indikator Program/ Kegiatan/ Sub Kegiatan	Target Akhir Periode RPJMD	Realisasi Capaian RKPD Tahun 2020	Prakiraan Capaian Target RKPD Tahun 2021	Capaian Kinerja dan Kerangka Pendanaan						Kelompok Sasaran	Prakiraan Maju Rencana Tahun 2023		Perangkat Daerah Penanggung Jawab
						Target 2022	Pagu Indikatif	Lokasi	Sumber Dana	Prioritas			Target	Pagu Indikatif	
										Nasional	Daerah				
7 01 03	<b>PROGRAM PEMBERDAYAAN MASYARAKAT DESA DAN KELURAHAN</b>						23,722,000						26,500,000		
7 01 03	<b>Koordinasi Kegiatan Pemberdayaan Desa</b>						23,722,000						26,500,000		
7 01 03	Peningkatan Partisipasi Masyarakat dalam Forum Musyawarah Perencanaan Pembangunan di Desa	Jumlah Kegiatan				1 Kegiatan	8,722,000	Semua Kab/Kota, Semua Kecamatan, Semua Kelurahan	PENDAPATAN ASLI DAERAH			1 Kegiatan	10,000,000	Kecamatan Tirtamulya	
7 01 03	Peningkatan Efektifitas Kegiatan Pemberdayaan Masyarakat di Wilayah Kecamatan	Persen				100 persen	15,000,000	Semua Kab/Kota, Semua Kecamatan, Semua Kelurahan	PENDAPATAN ASLI DAERAH			100 persen	16,500,000	Kecamatan Tirtamulya	
7 01 04	<b>PROGRAM KOORDINASI KETENTRAMAN DAN KETERTIBAN UMUM</b>						401,921,400						450,000,000		
7 01 04	<b>Koordinasi Upaya Penyelenggaraan Ketenteraman dan Ketertiban Umum</b>						401,921,400						450,000,000		
7 01 04	Sinergitas dengan Kepolisian Negara Republik Indonesia, Tentara Nasional Indonesia dan Instansi Vertikal di Wilayah Kecamatan	Persentase kegiatan				100 persen	401,921,400	Semua Kab/Kota, Semua Kecamatan, Semua Kelurahan	PENDAPATAN ASLI DAERAH			100 persen	450,000,000	Kecamatan Tirtamulya	
7 01 06	<b>PROGRAM PEMBINAAN DAN PENGAWASAN PEMERINTAHAN DESA</b>						10,000,000						0		
7 01 06	<b>Fasilitasi, Rekomendasi dan Koordinasi Pembinaan dan Pengawasan Pemerintahan Desa</b>						10,000,000						0		
7 01 06	Fasilitasi Pelaksanaan Tugas Kepala Desa dan Perangkat Desa						10,000,000		PENDAPATAN ASLI DAERAH				0	Kecamatan Tirtamulya	
7	<b>UNSUR KEWILAYAHAN</b>														
7 01	<b>KECAMATAN</b>						4,095,110,178						4,111,298,071		
7 01 01	<b>PROGRAM PENUNJANG URUSAN PEMERINTAHAN DAERAH KABUPATEN/KOTA</b>						3,265,241,028						3,290,088,971		

**Penetapan Rencana Kerja Pemerintah Daerah (RKPD)  
Kabupaten Karawang  
Tahun 2022**

Kode	Urusan/ Bidang Urusan/ Program/ Kegiatan/ Sub Kegiatan	Indikator Program/ Kegiatan/ Sub Kegiatan	Target Akhir Periode RPJMD	Realisasi Capaian RKPD Tahun 2020	Prakiraan Capaian Target RKPD Tahun 2021	Capaian Kinerja dan Kerangka Pendanaan						Kelompok Sasaran	Prakiraan Maju Rencana Tahun 2023		Perangkat Daerah Penanggung Jawab
						Target 2022	Pagu Indikatif	Lokasi	Sumber Dana	Prioritas			Target	Pagu Indikatif	
										Nasional	Daerah				
7 01 01 2.0 1	<b>Perencanaan, Penganggaran, dan Evaluasi Kinerja Perangkat Daerah</b>						20,660,000						20,660,250		
7 01 01 2.0 1 06	Koordinasi dan Penyusunan Laporan Capaian Kinerja dan Ikhtisar Realisasi Kinerja SKPD						20,660,000						20,660,250	Kecamatan Telagasari	
7 01 01 2.0 2	<b>Administrasi Keuangan Perangkat Daerah</b>						3,017,314,028						3,030,311,921		
7 01 01 2.0 2 01	Penyediaan Gaji dan Tunjangan ASN						3,017,314,028						3,030,311,921	Kecamatan Telagasari	
7 01 01 2.0 6	<b>Administrasi Umum Perangkat Daerah</b>						84,840,900						84,940,900		
7 01 01 2.0 6 01	Penyediaan Komponen Instalasi Listrik/Penerangan Bangunan Kantor						1,237,000						1,237,000	Kecamatan Telagasari	
7 01 01 2.0 6 03	Penyediaan Peralatan Rumah Tangga						18,231,000						18,331,000	Kecamatan Telagasari	
7 01 01 2.0 6 04	Penyediaan Bahan Logistik Kantor						11,958,000						11,958,000	Kecamatan Telagasari	
7 01 01 2.0 6 05	Penyediaan Barang Cetakan dan Penggandaan						6,070,700						6,070,700	Kecamatan Telagasari	
7 01 01 2.0 6 08	Fasilitasi Kunjungan Tamu						47,344,200						47,344,200	Kecamatan Telagasari	
7 01 01 2.0 7	<b>Pengadaan Barang Milik Daerah Penunjang Urusan Pemerintah Daerah</b>						11,683,000						31,449,500		
7 01 01 2.0 7 06	Pengadaan Peralatan dan Mesin Lainnya						11,683,000						31,449,500	Kecamatan Telagasari	
7 01 01 2.0 8	<b>Penyediaan Jasa Penunjang Urusan Pemerintahan Daerah</b>						48,700,000						50,683,000		
7 01 01 2.0 8 01	Penyediaan Jasa Surat Menyurat						2,750,000						1,503,000	Kecamatan Telagasari	
7 01 01 2.0 8 02	Penyediaan Jasa Komunikasi, Sumber Daya Air dan Listrik						24,590,000						24,590,000	Kecamatan Telagasari	
7 01 01 2.0 8 04	Penyediaan Jasa Pelayanan Umum Kantor						21,360,000						24,590,000	Kecamatan Telagasari	
7 01 01 2.0 9	<b>Pemeliharaan Barang Milik Daerah Penunjang Urusan Pemerintahan Daerah</b>						82,043,100						72,043,400		



**Penetapan Rencana Kerja Pemerintah Daerah (RKPD)  
Kabupaten Karawang  
Tahun 2022**

Kode	Urusan/ Bidang Urusan/ Program/ Kegiatan/ Sub Kegiatan	Indikator Program/ Kegiatan/ Sub Kegiatan	Target Akhir Periode RPJMD	Realisasi Capaian RKPD Tahun 2020	Prakiraan Capaian Target RKPD Tahun 2021	Capaian Kinerja dan Kerangka Pendanaan						Kelompok Sasaran	Prakiraan Maju Rencana Tahun 2023		Perangkat Daerah Penanggung Jawab
						Target 2022	Pagu Indikatif	Lokasi	Sumber Dana	Prioritas			Target	Pagu Indikatif	
										Nasional	Daerah				
7 01 01 2.0 9 01	Penyediaan Jasa Pemeliharaan, Biaya Pemeliharaan dan Pajak Kendaraan Perorangan Dinas atau Kendaraan Dinas Jabatan						47,187,200							47,187,200	Kecamatan Telagasari
7 01 01 2.0 9 06	Pemeliharaan Peralatan dan Mesin Lainnya						2,750,000							2,750,000	Kecamatan Telagasari
7 01 01 2.0 9 09	Pemeliharaan/Rehabilitasi Gedung Kantor dan Bangunan Lainnya						22,105,900							22,106,200	Kecamatan Telagasari
7 01 01 2.0 9 11	Pemeliharaan/Rehabilitasi Sarana dan Prasarana Pendukung Gedung Kantor atau Bangunan Lainnya						10,000,000		PENDAPATAN ASLI DAERAH					0	Kecamatan Telagasari
7 01 02	<b>PROGRAM PENYELENGGARAAN PEMERINTAHAN DAN PELAYANAN PUBLIK</b>						<b>306,798,950</b>							<b>306,798,900</b>	
7 01 02 2.0 1	<b>Koordinasi Penyelenggaraan Kegiatan Pemerintahan di Tingkat Kecamatan</b>						<b>64,979,000</b>							<b>64,979,000</b>	
7 01 02 2.0 1 01	Koordinasi/Sinergi Perencanaan dan Pelaksanaan Kegiatan Pemerintahan dengan Perangkat Daerah dan Instansi Vertikal Terkait						64,979,000							64,979,000	Kecamatan Telagasari
7 01 02 2.0 2	<b>Penyelenggaraan Urusan Pemerintahan yang tidak Dilaksanakan oleh Unit Kerja Perangkat Daerah yang ada di Kecamatan</b>						<b>14,920,800</b>							<b>14,920,800</b>	
7 01 02 2.0 2 03	Peningkatan Efektifitas Pelaksanaan Pelayanan kepada Masyarakat di Wilayah Kecamatan						14,920,800							14,920,800	Kecamatan Telagasari
7 01 02 2.0 4	<b>Pelaksanaan Urusan Pemerintahan yang Dilimpahkan kepada Camat</b>						<b>226,899,150</b>							<b>226,899,100</b>	
7 01 02 2.0 4 03	Pelaksanaan Urusan Pemerintahan yang terkait dengan Kewenangan Lain yang Dilimpahkan						226,899,150							226,899,100	Kecamatan Telagasari

**Penetapan Rencana Kerja Pemerintah Daerah (RKPD)  
Kabupaten Karawang  
Tahun 2022**

Kode	Urusan/ Bidang Urusan/ Program/ Kegiatan/ Sub Kegiatan	Indikator Program/ Kegiatan/ Sub Kegiatan	Target Akhir Periode RPJMD	Realisasi Capaian RKPD Tahun 2020	Prakiraan Capaian Target RKPD Tahun 2021	Capaian Kinerja dan Kerangka Pendanaan						Kelompok Sasaran	Prakiraan Maju Rencana Tahun 2023		Perangkat Daerah Penanggung Jawab
						Target 2022	Pagu Indikatif	Lokasi	Sumber Dana	Prioritas			Target	Pagu Indikatif	
										Nasional	Daerah				
7 01 03	<b>PROGRAM PEMBERDAYAAN MASYARAKAT DESA DAN KELURAHAN</b>						25,650,000						25,650,000		
7 01 03	<b>Koordinasi Kegiatan Pemberdayaan Desa</b>						25,650,000						25,650,000		
7 01 03	Peningkatan Partisipasi Masyarakat dalam Forum Musyawarah Perencanaan Pembangunan di Desa						15,000,000						15,000,000	Kecamatan Telagasari	
7 01 03	Peningkatan Efektifitas Kegiatan Pemberdayaan Masyarakat di Wilayah Kecamatan						10,650,000						10,650,000	Kecamatan Telagasari	
7 01 04	<b>PROGRAM KOORDINASI KETENTRAMAN DAN KETERTIBAN UMUM</b>						487,420,200						488,760,200		
7 01 04	<b>Koordinasi Upaya Penyelenggaraan Ketenteraman dan Ketertiban Umum</b>						487,420,200						488,760,200		
7 01 04	Sinergitas dengan Kepolisian Negara Republik Indonesia, Tentara Nasional Indonesia dan Instansi Vertikal di Wilayah Kecamatan						487,420,200						488,760,200	Kecamatan Telagasari	
7 01 06	<b>PROGRAM PEMBINAAN DAN PENGAWASAN PEMERINTAHAN DESA</b>						10,000,000						0		
7 01 06	<b>Fasilitasi, Rekomendasi dan Koordinasi Pembinaan dan Pengawasan Pemerintahan Desa</b>						10,000,000						0		
7 01 06	Koordinasi Pelaksanaan Pembangunan Kawasan Perdesaan di Wilayah Kecamatan						10,000,000		PENDAPATAN ASLI DAERAH				0	Kecamatan Telagasari	
7	<b>UNSUR KEWILAYAHAN</b>														
7 01	<b>KECAMATAN</b>						4,087,340,692						4,087,340,877		
7 01 01	<b>PROGRAM PENUNJANG URUSAN PEMERINTAHAN DAERAH KABUPATEN/KOTA</b>						3,257,681,392						3,257,681,577		

**Penetapan Rencana Kerja Pemerintah Daerah (RKPD)  
Kabupaten Karawang  
Tahun 2022**

Kode	Urusan/ Bidang Urusan/ Program/ Kegiatan/ Sub Kegiatan	Indikator Program/ Kegiatan/ Sub Kegiatan	Target Akhir Periode RPJMD	Realisasi Capaian RKPD Tahun 2020	Prakiraan Capaian Target RKPD Tahun 2021	Capaian Kinerja dan Kerangka Pendanaan						Kelompok Sasaran	Prakiraan Maju Rencana Tahun 2023		Perangkat Daerah Penanggung Jawab
						Target 2022	Pagu Indikatif	Lokasi	Sumber Dana	Prioritas			Target	Pagu Indikatif	
										Nasional	Daerah				
7 01 01 2.0 1	<b>Perencanaan, Penganggaran, dan Evaluasi Kinerja Perangkat Daerah</b>						4,845,000						4,845,000		
7 01 01 2.0 1 06	Koordinasi dan Penyusunan Laporan Capaian Kinerja dan Ikhtisar Realisasi Kinerja SKPD	jumlah laporan capaian kinerja skpd				5 dokumen	4,845,000	Kab. Karawang, Rawamerta, Semua Kelurahan	PENDAPATAN ASLI DAERAH			5 dokumen	4,845,000	Kecamatan Rawamerta	
7 01 01 2.0 2	<b>Administrasi Keuangan Perangkat Daerah</b>						2,900,300,932						2,900,300,932		
7 01 01 2.0 2 01	Penyediaan Gaji dan Tunjangan ASN	tersedianya gaji dan tunjangan PNS				12 bulan	2,900,300,932	Kab. Karawang, Rawamerta, Semua Kelurahan	PENDAPATAN ASLI DAERAH			12 bulan	2,900,300,932	Kecamatan Rawamerta	
7 01 01 2.0 6	<b>Administrasi Umum Perangkat Daerah</b>						128,969,330						127,701,430		
7 01 01 2.0 6 01	Penyediaan Komponen Instalasi Listrik/Penerangan Bangunan Kantor	Jumlah Jenis komponen instalasi dan alat-alat listrik				1 paket	9,978,500	Kab. Karawang, Rawamerta, Semua Kelurahan	PENDAPATAN ASLI DAERAH			1 paket	8,710,500	Kecamatan Rawamerta	
7 01 01 2.0 6 03	Penyediaan Peralatan Rumah Tangga	Jumlah Peralatan Rumah Tangga				1 paket	28,100,930	Kab. Karawang, Rawamerta, Semua Kelurahan	PENDAPATAN ASLI DAERAH			1 paket	28,100,930	Kecamatan Rawamerta	
7 01 01 2.0 6 04	Penyediaan Bahan Logistik Kantor	jumlah item alat tulis kantor				1 paket	36,748,900	Kab. Karawang, Rawamerta, Semua Kelurahan	PENDAPATAN ASLI DAERAH			1 paket	64,258,600	Kecamatan Rawamerta	
7 01 01 2.0 6 05	Penyediaan Barang Cetakan dan Penggandaan	jumlah item barang cetakan				4 item	26,631,400	Kab. Karawang, Rawamerta, Semua Kelurahan	PENDAPATAN ASLI DAERAH			4 item	26,631,400	Kecamatan Rawamerta	
7 01 01 2.0 6 08	Fasilitasi Kunjungan Tamu	Tersedianya Mamin harian, Mamin Rapat dan mamin Tamu				100 persen	27,509,600	Kab. Karawang, Rawamerta, Semua Kelurahan	PENDAPATAN ASLI DAERAH			100 persen	0	Kecamatan Rawamerta	
7 01 01 2.0 7	<b>Pengadaan Barang Milik Daerah Penunjang Urusan Pemerintah Daerah</b>						39,319,130						17,806,815		
7 01 01 2.0 7 06	Pengadaan Peralatan dan Mesin Lainnya	jumlah alat				1 paket	39,319,130	Kab. Karawang, Rawamerta, Semua Kelurahan	PENDAPATAN ASLI DAERAH			1 paket	17,806,815	Kecamatan Rawamerta	
7 01 01 2.0 8	<b>Penyediaan Jasa Penunjang Urusan Pemerintahan Daerah</b>						59,992,000						60,592,000		

**Penetapan Rencana Kerja Pemerintah Daerah (RKPD)  
Kabupaten Karawang  
Tahun 2022**

Kode	Urusan/ Bidang Urusan/ Program/ Kegiatan/ Sub Kegiatan	Indikator Program/ Kegiatan/ Sub Kegiatan	Target Akhir Periode RPJMD	Realisasi Capaian RKPD Tahun 2020	Prakiraan Capaian Target RKPD Tahun 2021	Capaian Kinerja dan Kerangka Pendanaan					Kelompok Sasaran	Prakiraan Maju Rencana Tahun 2023		Perangkat Daerah Penanggung Jawab	
						Target 2022	Pagu Indikatif	Lokasi	Sumber Dana	Prioritas		Target	Pagu Indikatif		
										Nasional					Daerah
7 01 01 2.0 8 01	Penyediaan Jasa Surat Menyurat						2,992,000						2,992,000	Kecamatan Rawamerta	
7 01 01 2.0 8 02	Penyediaan Jasa Komunikasi, Sumber Daya Air dan Listrik						27,000,000						33,600,000	Kecamatan Rawamerta	
7 01 01 2.0 8 04	Penyediaan Jasa Pelayanan Umum Kantor						30,000,000						24,000,000	Kecamatan Rawamerta	
7 01 01 2.0 9	<b>Pemeliharaan Barang Milik Daerah Penunjang Urusan Pemerintahan Daerah</b>						<b>124,255,000</b>						<b>146,435,400</b>		
7 01 01 2.0 9 01	Penyediaan Jasa Pemeliharaan, Biaya Pemeliharaan dan Pajak Kendaraan Perorangan Dinas atau Kendaraan Dinas Jabatan						91,693,000						113,873,400	Kecamatan Rawamerta	
7 01 01 2.0 9 06	Pemeliharaan Peralatan dan Mesin Lainnya						16,950,000						16,950,000	Kecamatan Rawamerta	
7 01 01 2.0 9 09	Pemeliharaan/Rehabilitasi Gedung Kantor dan Bangunan Lainnya						15,612,000						15,612,000	Kecamatan Rawamerta	
7 01 02	<b>PROGRAM PENYELENGGARAAN PEMERINTAHAN DAN PELAYANAN PUBLIK</b>						<b>310,378,500</b>						<b>310,378,500</b>		
7 01 02 2.0 1	<b>Koordinasi Penyelenggaraan Kegiatan Pemerintahan di Tingkat Kecamatan</b>						<b>69,006,400</b>						<b>69,006,400</b>		
7 01 02 2.0 1 01	Koordinasi/Sinergi Perencanaan dan Pelaksanaan Kegiatan Pemerintahan dengan Perangkat Daerah dan Instansi Vertikal Terkait						69,006,400						69,006,400	Kecamatan Rawamerta	
7 01 02 2.0 4	<b>Pelaksanaan Urusan Pemerintahan yang Dilimpahkan kepada Camat</b>						<b>241,372,100</b>						<b>241,372,100</b>		
7 01 02 2.0 4 03	Pelaksanaan Urusan Pemerintahan yang terkait dengan Kewenangan Lain yang Dilimpahkan					1 kegiatan	241,372,100					1 kegiatan	241,372,100	Kecamatan Rawamerta	
7 01 03	<b>PROGRAM PEMBERDAYAAN MASYARAKAT DESA DAN KELURAHAN</b>						<b>15,396,500</b>						<b>29,160,300</b>		
7 01 03 2.0 1	<b>Koordinasi Kegiatan Pemberdayaan Desa</b>						<b>15,396,500</b>						<b>29,160,300</b>		

**Penetapan Rencana Kerja Pemerintah Daerah (RKPD)  
Kabupaten Karawang  
Tahun 2022**

Kode	Urusan/ Bidang Urusan/ Program/ Kegiatan/ Sub Kegiatan	Indikator Program/ Kegiatan/ Sub Kegiatan	Target Akhir Periode RPJMD	Realisasi Capaian RKPD Tahun 2020	Prakiraan Capaian Target RKPD Tahun 2021	Capaian Kinerja dan Kerangka Pendanaan						Kelompok Sasaran	Prakiraan Maju Rencana Tahun 2023		Perangkat Daerah Penanggung Jawab
						Target 2022	Pagu Indikatif	Lokasi	Sumber Dana	Prioritas			Target	Pagu Indikatif	
										Nasional	Daerah				
7 01 03 2.0 1 01	Peningkatan Partisipasi Masyarakat dalam Forum Musyawarah Perencanaan Pembangunan di Desa						15,396,500						29,160,300	Kecamatan Rawamerta	
7 01 04	<b>PROGRAM KOORDINASI KETENTRAMAN DAN KETERTIBAN UMUM</b>						490,120,500						490,120,500		
7 01 04 2.0 1	<b>Koordinasi Upaya Penyelenggaraan Ketenteraman dan Ketertiban Umum</b>						490,120,500						490,120,500		
7 01 04 2.0 1 01	Sinergitas dengan Kepolisian Negara Republik Indonesia, Tentara Nasional Indonesia dan Instansi Vertikal di Wilayah Kecamatan						490,120,500						490,120,500	Kecamatan Rawamerta	
7 01 06	<b>PROGRAM PEMBINAAN DAN PENGAWASAN PEMERINTAHAN DESA</b>						13,763,800						0		
7 01 06 2.0 1	<b>Fasilitasi, Rekomendasi dan Koordinasi Pembinaan dan Pengawasan Pemerintahan Desa</b>						13,763,800						0		
7 01 06 2.0 1 18	Koordinasi Pelaksanaan Pembangunan Kawasan Perdesaan di Wilayah Kecamatan	Terlassananya pembinaan desa, tertibnya administrasi desa				100 persen	13,763,800	Kab. Karawang, Rawamerta, Semua Kelurahan	PENDAPATAN ASLI DAERAH			100 persen	0	Kecamatan Rawamerta	
7	<b>UNSUR KEWILAYAHAN</b>														
7 01	<b>KECAMATAN</b>						4,523,384,500						4,343,214,215		
7 01 01	<b>PROGRAM PENUNJANG URUSAN PEMERINTAHAN DAERAH KABUPATEN/KOTA</b>						3,887,003,000						3,706,832,715		
7 01 01 2.0 1	<b>Perencanaan, Penganggaran, dan Evaluasi Kinerja Perangkat Daerah</b>						14,204,200						14,204,200		
7 01 01 2.0 1 06	Koordinasi dan Penyusunan Laporan Capaian Kinerja dan Ikhtisar Realisasi Kinerja SKPD	Jumlah Dokumen Pelaporan				12 Dokumen	14,204,200	Kab. Karawang, Lemahabang, Semua Kelurahan	PENDAPATAN ASLI DAERAH			12 Dokumen	14,204,200	Kecamatan Lemah Abang	
7 01 01 2.0 2	<b>Administrasi Keuangan Perangkat Daerah</b>						3,535,234,000						3,336,214,215		

**Penetapan Rencana Kerja Pemerintah Daerah (RKPD)  
Kabupaten Karawang  
Tahun 2022**

Kode	Urusan/ Bidang Urusan/ Program/ Kegiatan/ Sub Kegiatan	Indikator Program/ Kegiatan/ Sub Kegiatan	Target Akhir Periode RPJMD	Realisasi Capaian RKPD Tahun 2020	Prakiraan Capaian Target RKPD Tahun 2021	Capaian Kinerja dan Kerangka Pendanaan						Kelompok Sasaran	Prakiraan Maju Rencana Tahun 2023		Perangkat Daerah Penanggung Jawab
						Target 2022	Pagu Indikatif	Lokasi	Sumber Dana	Prioritas			Target	Pagu Indikatif	
										Nasional	Daerah				
7 01 01 2 01	Penyediaan Gaji dan Tunjangan ASN						3,535,234,000						3,336,214,215	Kecamatan Lemah Abang	
<b>7 01 01 6</b>	<b>Administrasi Umum Perangkat Daerah</b>						<b>128,019,400</b>						<b>128,019,400</b>		
7 01 01 6 01	Penyediaan Komponen Instalasi Listrik/Penerangan Bangunan Kantor	tersedianya alat dan kompenen listrik				100 persen	17,418,000	Kab. Karawang, Lemahabang, Semua Kelurahan	PENDAPATAN ASLI DAERAH			100 persen	17,418,000	Kecamatan Lemah Abang	
7 01 01 6 03	Penyediaan Peralatan Rumah Tangga	Tersedianya Peralatan dan Bahan Pembersih				100 persen	36,320,000	Kab. Karawang, Lemahabang, Semua Kelurahan	PENDAPATAN ASLI DAERAH			100 persen	36,320,000	Kecamatan Lemah Abang	
7 01 01 6 04	Penyediaan Bahan Logistik Kantor	Tersedianya Bahan Logistik Kantor				100 persen	25,641,400	Kab. Karawang, Lemahabang, Semua Kelurahan	PENDAPATAN ASLI DAERAH			100 persen	25,641,400	Kecamatan Lemah Abang	
7 01 01 6 05	Penyediaan Barang Cetakan dan Penggandaan	tersedianya barang cetakan				100 persen	14,000,000	Kab. Karawang, Lemahabang, Semua Kelurahan	PENDAPATAN ASLI DAERAH			100 persen	14,000,000	Kecamatan Lemah Abang	
7 01 01 6 08	Fasilitasi Kunjungan Tamu	tersedianya Jamuan Mamin Rapat dan Tamu				100 persen	34,640,000	Kab. Karawang, Lemahabang, Semua Kelurahan	PENDAPATAN ASLI DAERAH			100 persen	34,640,000	Kecamatan Lemah Abang	
<b>7 01 01 7</b>	<b>Pengadaan Barang Milik Daerah Penunjang Urusan Pemerintah Daerah</b>						<b>10,266,100</b>						<b>39,116,600</b>		
7 01 01 7 06	Pengadaan Peralatan dan Mesin Lainnya	Terpenuhinya Perlengkapan Kantor Penunjang Kerja				100 persen	10,266,100	Kab. Karawang, Lemahabang, Semua Kelurahan	PENDAPATAN ASLI DAERAH			100 persen	39,116,600	Kecamatan Lemah Abang	
<b>7 01 01 8</b>	<b>Penyediaan Jasa Penunjang Urusan Pemerintahan Daerah</b>						<b>95,140,500</b>						<b>95,139,500</b>		
7 01 01 8 01	Penyediaan Jasa Surat Menyurat						3,993,000						3,992,000	Kecamatan Lemah Abang	
7 01 01 8 02	Penyediaan Jasa Komunikasi, Sumber Daya Air dan Listrik						37,147,500						37,147,500	Kecamatan Lemah Abang	
7 01 01 8 04	Penyediaan Jasa Pelayanan Umum Kantor						54,000,000						54,000,000	Kecamatan Lemah Abang	
<b>7 01 01 9</b>	<b>Pemeliharaan Barang Milik Daerah Penunjang Urusan Pemerintahan Daerah</b>						<b>104,138,800</b>						<b>94,138,800</b>		

**Penetapan Rencana Kerja Pemerintah Daerah (RKPD)  
Kabupaten Karawang  
Tahun 2022**

Kode	Urusan/ Bidang Urusan/ Program/ Kegiatan/ Sub Kegiatan	Indikator Program/ Kegiatan/ Sub Kegiatan	Target Akhir Periode RPJMD	Realisasi Capaian RKPD Tahun 2020	Prakiraan Capaian Target RKPD Tahun 2021	Capaian Kinerja dan Kerangka Pendanaan						Kelompok Sasaran	Prakiraan Maju Rencana Tahun 2023		Perangkat Daerah Penanggung Jawab
						Target 2022	Pagu Indikatif	Lokasi	Sumber Dana	Prioritas			Target	Pagu Indikatif	
										Nasional	Daerah				
7 01 01 2.0 9 02	Penyediaan Jasa Pemeliharaan, Biaya Pemeliharaan, Pajak, dan Perizinan Kendaraan Dinas Operasional atau Lapangan						62,326,800						62,326,800	Kecamatan Lemah Abang	
7 01 01 2.0 9 06	Pemeliharaan Peralatan dan Mesin Lainnya						11,500,000						11,500,000	Kecamatan Lemah Abang	
7 01 01 2.0 9 09	Pemeliharaan/Rehabilitasi Gedung Kantor dan Bangunan Lainnya						30,312,000						20,312,000	Kecamatan Lemah Abang	
7 01 02	<b>PROGRAM PENYELENGGARAAN PEMERINTAHAN DAN PELAYANAN PUBLIK</b>						<b>152,342,000</b>						<b>152,342,000</b>		
7 01 02 2.0 2	<b>Penyelenggaraan Urusan Pemerintahan yang tidak Dilaksanakan oleh Unit Kerja Perangkat Daerah yang ada di Kecamatan</b>						<b>8,832,000</b>						<b>8,832,000</b>		
7 01 02 2.0 2 03	Peningkatan Efektifitas Pelaksanaan Pelayanan kepada Masyarakat di Wilayah Kecamatan						8,832,000						8,832,000	Kecamatan Lemah Abang	
7 01 02 2.0 3	<b>Koordinasi Pemeliharaan Prasarana dan Sarana Pelayanan Umum</b>						<b>52,887,000</b>						<b>52,887,000</b>		
7 01 02 2.0 3 01	Koordinasi/Sinergi dengan Perangkat Daerah dan/atau Instansi Vertikal yang terkait dalam Pemeliharaan Sarana dan Prasarana Pelayanan Umum						52,887,000						52,887,000	Kecamatan Lemah Abang	
7 01 02 2.0 4	<b>Pelaksanaan Urusan Pemerintahan yang Dilimpahkan kepada Camat</b>						<b>90,623,000</b>						<b>90,623,000</b>		
7 01 02 2.0 4 03	Pelaksanaan Urusan Pemerintahan yang terkait dengan Kewenangan Lain yang Dilimpahkan						90,623,000						90,623,000	Kecamatan Lemah Abang	
7 01 03	<b>PROGRAM PEMBERDAYAAN MASYARAKAT DESA DAN KELURAHAN</b>						<b>22,527,500</b>						<b>22,527,500</b>		

**Penetapan Rencana Kerja Pemerintah Daerah (RKPD)  
Kabupaten Karawang  
Tahun 2022**

Kode	Urusan/ Bidang Urusan/ Program/ Kegiatan/ Sub Kegiatan	Indikator Program/ Kegiatan/ Sub Kegiatan	Target Akhir Periode RPJMD	Realisasi Capaian RKPD Tahun 2020	Prakiraan Capaian Target RKPD Tahun 2021	Capaian Kinerja dan Kerangka Pendanaan						Kelompok Sasaran	Prakiraan Maju Rencana Tahun 2023		Perangkat Daerah Penanggung Jawab
						Target 2022	Pagu Indikatif	Lokasi	Sumber Dana	Prioritas			Target	Pagu Indikatif	
										Nasional	Daerah				
7 01 03	2.0 1	<b>Koordinasi Kegiatan Pemberdayaan Desa</b>					22,527,500						22,527,500		
7 01 03	2.0 1 01	Peningkatan Partisipasi Masyarakat dalam Forum Musyawarah Perencanaan Pembangunan di Desa	Presentase Jumlah Kegiatan				100 persen	12,527,500					100 persen	12,527,500	Kecamatan Lemah Abang
7 01 03	2.0 1 03	Peningkatan Efektifitas Kegiatan Pemberdayaan Masyarakat di Wilayah Kecamatan	Presentase Jumlah Kegiatan				100 persen	10,000,000	Kab. Karawang, Lemahabang, Semua Kelurahan	PENDAPATAN ASLI DAERAH			100 persen	10,000,000	Kecamatan Lemah Abang
7 01 04		<b>PROGRAM KOORDINASI KETENTRAMAN DAN KETERTIBAN UMUM</b>					451,512,000						451,512,000		
7 01 04	2.0 1	<b>Koordinasi Upaya Penyelenggaraan Ketenteraman dan Ketertiban Umum</b>					451,512,000						451,512,000		
7 01 04	2.0 1 01	Sinergitas dengan Kepolisian Negara Republik Indonesia, Tentara Nasional Indonesia dan Instansi Vertikal di Wilayah Kecamatan	Presentase Jumlah Kegiatan				100 persen	451,512,000					100 persen	451,512,000	Kecamatan Lemah Abang
7 01 06		<b>PROGRAM PEMBINAAN DAN PENGAWASAN PEMERINTAHAN DESA</b>					10,000,000						10,000,000		
7 01 06	2.0 1	<b>Fasilitasi, Rekomendasi dan Koordinasi Pembinaan dan Pengawasan Pemerintahan Desa</b>					10,000,000						10,000,000		
7 01 06	2.0 1 18	Koordinasi Pelaksanaan Pembangunan Kawasan Perdesaan di Wilayah Kecamatan					10,000,000			PENDAPATAN ASLI DAERAH			10,000,000	Kecamatan Lemah Abang	
7		<b>UNSUR KEWILAYAHAN</b>													
7 01		<b>KECAMATAN</b>					4,946,809,944						4,966,809,988		
7 01 01		<b>PROGRAM PENUNJANG URUSAN PEMERINTAHAN DAERAH KABUPATEN/KOTA</b>					4,137,717,744						4,132,440,088		
7 01 01	2.0 1	<b>Perencanaan, Penganggaran, dan Evaluasi Kinerja Perangkat Daerah</b>					5,125,000						5,125,000		



**Penetapan Rencana Kerja Pemerintah Daerah (RKPD)  
Kabupaten Karawang  
Tahun 2022**

Kode	Urusan/ Bidang Urusan/ Program/ Kegiatan/ Sub Kegiatan	Indikator Program/ Kegiatan/ Sub Kegiatan	Target Akhir Periode RPJMD	Realisasi Capaian RKPD Tahun 2020	Prakiraan Capaian Target RKPD Tahun 2021	Capaian Kinerja dan Kerangka Pendanaan					Kelompok Sasaran	Prakiraan Maju Rencana Tahun 2023		Perangkat Daerah Penanggung Jawab	
						Target 2022	Pagu Indikatif	Lokasi	Sumber Dana	Prioritas		Target	Pagu Indikatif		
										Nasional					Daerah
7 01 01 2.0 06	Koordinasi dan Penyusunan Laporan Capaian Kinerja dan Ikhtisar Realisasi Kinerja SKPD	Persentase Tercapainya Pelaporan Capaian Kinerja dan Keuangan				100 persen	5,125,000	Kab. Karawang, Tempuran, Semua Kelurahan	PENDAPATAN ASLI DAERAH			100 persen	5,125,000	Kecamatan Tempuran	
<b>7 01 01 2.0 2</b>	<b>Administrasi Keuangan Perangkat Daerah</b>						<b>3,821,819,944</b>						<b>3,821,819,988</b>		
7 01 01 2.0 01	Penyediaan Gaji dan Tunjangan ASN	tersedianya gaji dan tunjangan PNS				12 Bulan	3,821,819,944	Kab. Karawang, Tempuran, Semua Kelurahan	PENDAPATAN ASLI DAERAH PENDAPATAN ASLI DAERAH			12 Bulan	3,821,819,988	Kecamatan Tempuran	
<b>7 01 01 2.0 6</b>	<b>Administrasi Umum Perangkat Daerah</b>						<b>152,079,700</b>						<b>163,373,400</b>		
7 01 01 2.0 01	Penyediaan Komponen Instalasi Listrik/Penerangan Bangunan Kantor	Persentase Jasa Komunikasi, Sumber Daya Air dan Listrik yang dimanfaatkan				100 persen	1,700,000	Kab. Karawang, Tempuran, Semua Kelurahan	PENDAPATAN ASLI DAERAH			100 persen	6,830,000	Kecamatan Tempuran	
7 01 01 2.0 03	Penyediaan Peralatan Rumah Tangga	Persentase penyediaan Jasa Kebersihan Kantor yang dimanfaatkan				100 persen	73,221,200	Kab. Karawang, Tempuran, Semua Kelurahan	PENDAPATAN ASLI DAERAH			100 persen	78,318,000	Kecamatan Tempuran	
7 01 01 2.0 04	Penyediaan Bahan Logistik Kantor	Persentase penyediaan jasa Alat Tulis Kantor yang dimanfaatkan				100 persen	20,208,600	Kab. Karawang, Tempuran, Semua Kelurahan	PENDAPATAN ASLI DAERAH			100 persen	20,208,600	Kecamatan Tempuran	
7 01 01 2.0 05	Penyediaan Barang Cetakan dan Penggandaan	Persentase penyediaan Barang Cetakan dan Penggandaan yang dimanfaatkan				100 persen	10,100,000	Kab. Karawang, Tempuran, Semua Kelurahan	PENDAPATAN ASLI DAERAH			100 persen	10,100,000	Kecamatan Tempuran	
7 01 01 2.0 06	Penyediaan Bahan Bacaan dan Peraturan Perundang-undangan	Tersedianya bahan bacaan dan peraturan perundang-undangan				12 Bulan	5,000,000	Kab. Karawang, Tempuran, Semua Kelurahan	PENDAPATAN ASLI DAERAH			12 Bulan	5,000,000	Kecamatan Tempuran	
7 01 01 2.0 08	Fasilitasi Kunjungan Tamu	Persentase Tersedianya Makan dan Minum Pegawai dan Tamu Kegiatan				100 persen	41,849,900	Kab. Karawang, Tempuran, Semua Kelurahan	PENDAPATAN ASLI DAERAH			100 persen	42,916,800	Kecamatan Tempuran	
<b>7 01 01 2.0 7</b>	<b>Pengadaan Barang Milik Daerah Penunjang Urusan Pemerintah Daerah</b>						<b>27,215,000</b>						<b>10,366,400</b>		
7 01 01 2.0 06	Pengadaan Peralatan dan Mesin Lainnya	Tersedianya perlengkapan gedung kantor				2 jenis	27,215,000	Kab. Karawang, Tempuran, Semua Kelurahan	PENDAPATAN ASLI DAERAH			2 jenis	10,366,400	Kecamatan Tempuran	

**Penetapan Rencana Kerja Pemerintah Daerah (RKPD)  
Kabupaten Karawang  
Tahun 2022**

Kode	Urusan/ Bidang Urusan/ Program/ Kegiatan/ Sub Kegiatan	Indikator Program/ Kegiatan/ Sub Kegiatan	Target Akhir Periode RPJMD	Realisasi Capaian RKPD Tahun 2020	Prakiraan Capaian Target RKPD Tahun 2021	Capaian Kinerja dan Kerangka Pendanaan					Kelompok Sasaran	Prakiraan Maju Rencana Tahun 2023		Perangkat Daerah Penanggung Jawab	
						Target 2022	Pagu Indikatif	Lokasi	Sumber Dana	Prioritas		Target	Pagu Indikatif		
										Nasional					Daerah
7 01 01 2.0 8	<b>Penyediaan Jasa Penunjang Urusan Pemerintahan Daerah</b>						<b>64,507,900</b>						<b>64,507,900</b>		
7 01 01 2.0 8 01	Penyediaan Jasa Surat Menyurat	Persentase penyediaan Jasa Surat Menyurat yang dimanfaatkan				100 persen	3,674,000	Kab. Karawang, Tempuran, Semua Kelurahan	PENDAPATAN ASLI DAERAH			100 persen	3,674,000	Kecamatan Tempuran	
7 01 01 2.0 8 02	Penyediaan Jasa Komunikasi, Sumber Daya Air dan Listrik	Persentase Jasa Komunikasi, Sumber Daya Air dan Listrik yang dimanfaatkan				100 persen	20,802,000	Kab. Karawang, Tempuran, Semua Kelurahan	PENDAPATAN ASLI DAERAH			100 persen	20,802,000	Kecamatan Tempuran	
7 01 01 2.0 8 03	Penyediaan Jasa Peralatan dan Perlengkapan Kantor	Persentase penyediaan Jasa Perbaikan Peralatan dan Perlengkapan Kantor yang dimanfaatkan				100 persen	4,031,900	Kab. Karawang, Tempuran, Semua Kelurahan	PENDAPATAN ASLI DAERAH			100 persen	4,031,900	Kecamatan Tempuran	
7 01 01 2.0 8 04	Penyediaan Jasa Pelayanan Umum Kantor	Persentase penyediaan Jasa Pelayanan Perkantoran yang dimanfaatkan				100 persen	36,000,000	Kab. Karawang, Tempuran, Semua Kelurahan	PENDAPATAN ASLI DAERAH			100 persen	36,000,000	Kecamatan Tempuran	
7 01 01 2.0 9	<b>Pemeliharaan Barang Milik Daerah Penunjang Urusan Pemerintahan Daerah</b>						<b>66,970,200</b>						<b>67,247,400</b>		
7 01 01 2.0 9 01	Penyediaan Jasa Pemeliharaan, Biaya Pemeliharaan dan Pajak Kendaraan Perorangan Dinas atau Kendaraan Dinas Jabatan	Tersedianya pemeliharaan kendaraan dinas kantor				9 unit	56,970,200	Kab. Karawang, Tempuran, Semua Kelurahan	PENDAPATAN ASLI DAERAH			9 unit	57,247,400	Kecamatan Tempuran	
7 01 01 2.0 9 10	Pemeliharaan/Rehabil itasi Sarana dan Prasarana Gedung Kantor atau Bangunan Lainnya	Jumlah Kegiatan Unit Pemeliharaan Sarana dan Prasarana Gedung Kantor				1 unit	10,000,000	Kab. Karawang, Tempuran, Semua Kelurahan	PENDAPATAN ASLI DAERAH			1 unit	10,000,000	Kecamatan Tempuran	
7 01 02	<b>PROGRAM PENYELENGGARAAN Pemerintahan DAN PELAYANAN PUBLIK</b>						<b>246,055,700</b>						<b>271,333,400</b>		
7 01 02 2.0 2	<b>Penyelenggaraan Urusan Pemerintahan yang tidak Dilaksanakan oleh Unit Kerja Perangkat Daerah yang ada di Kecamatan</b>						<b>61,930,700</b>						<b>67,208,400</b>		

**Penetapan Rencana Kerja Pemerintah Daerah (RKPD)  
Kabupaten Karawang  
Tahun 2022**

Kode	Urusan/ Bidang Urusan/ Program/ Kegiatan/ Sub Kegiatan	Indikator Program/ Kegiatan/ Sub Kegiatan	Target Akhir Periode RPJMD	Realisasi Capaian RKPD Tahun 2020	Prakiraan Capaian Target RKPD Tahun 2021	Capaian Kinerja dan Kerangka Pendanaan						Kelompok Sasaran	Prakiraan Maju Rencana Tahun 2023		Perangkat Daerah Penanggung Jawab
						Target 2022	Pagu Indikatif	Lokasi	Sumber Dana	Prioritas			Target	Pagu Indikatif	
										Nasional	Daerah				
7 01 02 2.0 03	Peningkatan Efektifitas Pelaksanaan Pelayanan kepada Masyarakat di Wilayah Kecamatan	Cakupan evaluasi SOTK perangkat daerah Gebyar Pelayanan Laapangan Terpadu keliling				100 persen 1 kegiatan	61,930,700	Kab. Karawang, Tempuran, Semua Kelurahan	PENDAPATAN ASLI DAERAH			100 persen 1 kegiatan	67,208,400	Kecamatan Tempuran	
7 01 02 2.0 4	<b>Pelaksanaan Urusan Pemerintahan yang Dilimpahkan kepada Camat</b>						<b>184,125,000</b>						<b>204,125,000</b>		
7 01 02 2.0 4 03	Pelaksanaan Urusan Pemerintahan yang terkait dengan Kewenangan Lain yang Dilimpahkan	Persentase Pengembangan wawasan kebangsaan Persentase Program Pelayanan dan Rehabilitasi Kesejahteraan Sosial Terselenggaranya Pekan Olahraga Pemerintah Kabupaten Karawang (PORPEMKAB)				100 persen 100 persen 1 kegiatan	184,125,000	Kab. Karawang, Tempuran, Semua Kelurahan	PENDAPATAN ASLI DAERAH			100 persen 100 persen 1 kegiatan	204,125,000	Kecamatan Tempuran	
7 01 03	<b>PROGRAM PEMBERDAYAAN MASYARAKAT DESA DAN KELURAHAN</b>						<b>21,561,500</b>						<b>21,561,500</b>		
7 01 03 2.0 1	<b>Koordinasi Kegiatan Pemberdayaan Desa</b>						<b>21,561,500</b>						<b>21,561,500</b>		
7 01 03 2.0 1 01	Peningkatan Partisipasi Masyarakat dalam Forum Musyawarah Perencanaan Pembangunan di Desa	rasio KPM perdesa Terselenggaranya musyawarah pembangunan kecamatan				0.37 Nilai 1 kali	6,461,500	Kab. Karawang, Tempuran, Semua Kelurahan	PENDAPATAN ASLI DAERAH			0.37 Nilai 1 kali	6,461,500	Kecamatan Tempuran	
7 01 03 2.0 1 03	Peningkatan Efektifitas Kegiatan Pemberdayaan Masyarakat di Wilayah Kecamatan	Persentase Program peningkatan peran serta dan kesetaraan jender dalam pembangunan				100 persen	15,100,000	Kab. Karawang, Tempuran, Semua Kelurahan	PENDAPATAN ASLI DAERAH			100 persen	15,100,000	Kecamatan Tempuran	
7 01 04	<b>PROGRAM KOORDINASI KETENTRAMAN DAN KETERTIBAN UMUM</b>						<b>531,475,000</b>						<b>531,475,000</b>		
7 01 04 2.0 1	<b>Koordinasi Upaya Penyelenggaraan Ketenteraman dan Ketertiban Umum</b>						<b>531,475,000</b>						<b>531,475,000</b>		
7 01 04 2.0 1 01	Sinergitas dengan Kepolisian Negara Republik Indonesia, Tentara Nasional Indonesia dan Instansi Vertikal di Wilayah Kecamatan	Jumlah kasus pekat yang ditangani dalam 1 tahun Persentase Meningkatnya keamanan dan kenyamanan lingkungan				5 kasus 100 persen	531,475,000	Kab. Karawang, Tempuran, Semua Kelurahan	PENDAPATAN ASLI DAERAH			5 kasus 100 persen	531,475,000	Kecamatan Tempuran	

**Penetapan Rencana Kerja Pemerintah Daerah (RKPD)  
Kabupaten Karawang  
Tahun 2022**

Kode	Urusan/ Bidang Urusan/ Program/ Kegiatan/ Sub Kegiatan	Indikator Program/ Kegiatan/ Sub Kegiatan	Target Akhir Periode RPJMD	Realisasi Capaian RKPD Tahun 2020	Prakiraan Capaian Target RKPD Tahun 2021	Capaian Kinerja dan Kerangka Pendanaan						Kelompok Sasaran	Prakiraan Maju Rencana Tahun 2023		Perangkat Daerah Penanggung Jawab
						Target 2022	Pagu Indikatif	Lokasi	Sumber Dana	Prioritas			Target	Pagu Indikatif	
										Nasional	Daerah				
7 01 06	<b>PROGRAM PEMBINAAN DAN PENGAWASAN PEMERINTAHAN DESA</b>						10,000,000						10,000,000		
7 01 06	<b>Fasilitasi, Rekomendasi dan Koordinasi Pembinaan dan Pengawasan Pemerintahan Desa</b>						10,000,000						10,000,000		
7 01 06	Koordinasi Pelaksanaan Pembangunan Kawasan Perdesaan di Wilayah Kecamatan	Jumlah Kegiatan Monitoring dan Evaluasi Pembangunan Desa selama 1 Tahun				1 paket	10,000,000	Kab. Karawang, Tempuran, Semua Kelurahan	PENDAPATAN ASLI DAERAH			1 paket	10,000,000	Kecamatan Tempuran	
7	<b>UNSUR KEWILAYAHAN</b>														
7 01	<b>KECAMATAN</b>						<b>4,566,542,198</b>						<b>24,000,000</b>		
7 01 01	<b>PROGRAM PENUNJANG URUSAN PEMERINTAHAN DAERAH KABUPATEN/KOTA</b>						3,974,802,198						24,000,000		
7 01 01	<b>Perencanaan, Panganggaran, dan Evaluasi Kinerja Perangkat Daerah</b>						18,570,000						0		
7 01 01	Koordinasi dan Penyusunan Laporan Capaian Kinerja dan Ikhtisar Realisasi Kinerja SKPD						18,570,000						0	Kecamatan Majalaya	
7 01 01	<b>Administrasi Keuangan Perangkat Daerah</b>						3,704,259,998						0		
7 01 01	Penyediaan Gaji dan Tunjangan ASN	jumlah gaji dan tunjangan				12 bulan	3,704,259,998	Kab. Karawang, Majalaya, Semua Kelurahan	PENDAPATAN ASLI DAERAH			12 bulan	0	Kecamatan Majalaya	
7 01 01	<b>Administrasi Kepegawaian Perangkat Daerah</b>						25,503,000						0		
7 01 01	Pendataan dan Pengolahan Administrasi Kepegawaian						25,503,000						0	Kecamatan Majalaya	
7 01 01	<b>Administrasi Umum Perangkat Daerah</b>						54,838,500						24,000,000		
7 01 01	Penyediaan Komponen Instalasi Listrik/Penerangan Bangunan Kantor						3,096,000						0	Kecamatan Majalaya	
7 01 01	Penyediaan Peralatan Rumah Tangga						2,295,300						0	Kecamatan Majalaya	
7 01 01	Penyediaan Bahan Logistik Kantor						17,280,000						0	Kecamatan Majalaya	

**Penetapan Rencana Kerja Pemerintah Daerah (RKPD)  
Kabupaten Karawang  
Tahun 2022**

Kode	Urusan/ Bidang Urusan/ Program/ Kegiatan/ Sub Kegiatan	Indikator Program/ Kegiatan/ Sub Kegiatan	Target Akhir Periode RPJMD	Realisasi Capaian RKPD Tahun 2020	Prakiraan Capaian Target RKPD Tahun 2021	Capaian Kinerja dan Kerangka Pendanaan						Kelompok Sasaran	Prakiraan Maju Rencana Tahun 2023		Perangkat Daerah Penanggung Jawab
						Target 2022	Pagu Indikatif	Lokasi	Sumber Dana	Prioritas			Target	Pagu Indikatif	
										Nasional	Daerah				
7 01 01 2.0 08	Fasilitasi Kunjungan Tamu	TERCAPAINYA KEBUTUHAN KUNJUNGAN TAMU				12 BULAN	9,815,200	Kab. Karawang, Majalaya, Semua Kelurahan	PENDAPATAN ASLI DAERAH			12 BULAN	24,000,000	Kecamatan Majalaya	
7 01 01 2.0 09	Penyelenggaraan Rapat Koordinasi dan Konsultasi SKPD						22,352,000						0	Kecamatan Majalaya	
7 01 01 2.0 7	<b>Pengadaan Barang Milik Daerah Penunjang Urusan Pemerintah Daerah</b>						<b>29,203,000</b>						<b>0</b>		
7 01 01 2.0 7 06	Pengadaan Peralatan dan Mesin Lainnya						29,203,000						0	Kecamatan Majalaya	
7 01 01 2.0 8	<b>Penyediaan Jasa Penunjang Urusan Pemerintahan Daerah</b>						<b>22,068,000</b>						<b>0</b>		
7 01 01 2.0 8 01	Penyediaan Jasa Surat Menyurat						2,448,000		PENDAPATAN ASLI DAERAH				0	Kecamatan Majalaya	
7 01 01 2.0 8 02	Penyediaan Jasa Komunikasi, Sumber Daya Air dan Listrik						19,620,000						0	Kecamatan Majalaya	
7 01 01 2.0 9	<b>Pemeliharaan Barang Milik Daerah Penunjang Urusan Pemerintahan Daerah</b>						<b>120,359,700</b>						<b>0</b>		
7 01 01 2.0 9 02	Penyediaan Jasa Pemeliharaan, Biaya Pemeliharaan, Pajak, dan Perizinan Kendaraan Dinas Operasional atau Lapangan						70,239,400						0	Kecamatan Majalaya	
7 01 01 2.0 9 10	Pemeliharaan/Rehabil itasi Sarana dan Prasarana Gedung Kantor atau Bangunan Lainnya						50,120,300		PENDAPATAN ASLI DAERAH				0	Kecamatan Majalaya	
7 01 02	<b>PROGRAM PENYELENGGARAAN Pemerintahan DAN PELAYANAN PUBLIK</b>						<b>254,084,000</b>						<b>0</b>		
7 01 02 2.0 1	<b>Koordinasi Penyelenggaraan Kegiatan Pemerintahan di Tingkat Kecamatan</b>						<b>13,760,000</b>						<b>0</b>		
7 01 02 2.0 1 01	Koordinasi/Sinergi Perencanaan dan Pelaksanaan Kegiatan Pemerintahan dengan Perangkat Daerah dan Instansi Vertikal Terkait						13,760,000						0	Kecamatan Majalaya	

**Penetapan Rencana Kerja Pemerintah Daerah (RKPD)  
Kabupaten Karawang  
Tahun 2022**

Kode	Urusan/ Bidang Urusan/ Program/ Kegiatan/ Sub Kegiatan	Indikator Program/ Kegiatan/ Sub Kegiatan	Target Akhir Periode RPJMD	Realisasi Capaian RKPD Tahun 2020	Prakiraan Capaian Target RKPD Tahun 2021	Capaian Kinerja dan Kerangka Pendanaan						Kelompok Sasaran	Prakiraan Maju Rencana Tahun 2023		Perangkat Daerah Penanggung Jawab
						Target 2022	Pagu Indikatif	Lokasi	Sumber Dana	Prioritas			Target	Pagu Indikatif	
										Nasional	Daerah				
7 01 02 2.0 2	<b>Penyelenggaraan Urusan Pemerintahan yang tidak Dilaksanakan oleh Unit Kerja Perangkat Daerah yang ada di Kecamatan</b>						10,652,000						0		
7 01 02 2.0 2 03	Peningkatan Efektifitas Pelaksanaan Pelayanan kepada Masyarakat di Wilayah Kecamatan						10,652,000						0	Kecamatan Majalaya	
7 01 02 2.0 4	<b>Pelaksanaan Urusan Pemerintahan yang Dilimpahkan kepada Camat</b>						229,672,000						0		
7 01 02 2.0 4 03	Pelaksanaan Urusan Pemerintahan yang terkait dengan Kewenangan Lain yang Dilimpahkan						229,672,000						0	Kecamatan Majalaya	
7 01 03	<b>PROGRAM PEMBERDAYAAN MASYARAKAT DESA DAN KELURAHAN</b>						32,680,000						0		
7 01 03 2.0 1	<b>Koordinasi Kegiatan Pemberdayaan Desa</b>						32,680,000						0		
7 01 03 2.0 1 01	Peningkatan Partisipasi Masyarakat dalam Forum Musyawarah Perencanaan Pembangunan di Desa						16,480,000						0	Kecamatan Majalaya	
7 01 03 2.0 1 03	Peningkatan Efektifitas Kegiatan Pemberdayaan Masyarakat di Wilayah Kecamatan						16,200,000						0	Kecamatan Majalaya	
7 01 04	<b>PROGRAM KOORDINASI KETENTRAMAN DAN KETERTIBAN UMUM</b>						294,976,000						0		
7 01 04 2.0 1	<b>Koordinasi Upaya Penyelenggaraan Ketenteraman dan Ketertiban Umum</b>						294,976,000						0		
7 01 04 2.0 1 01	Sinergitas dengan Kepolisian Negara Republik Indonesia, Tentara Nasional Indonesia dan Instansi Vertikal di Wilayah Kecamatan						294,976,000						0	Kecamatan Majalaya	

**Penetapan Rencana Kerja Pemerintah Daerah (RKPD)  
Kabupaten Karawang  
Tahun 2022**

Kode	Urusan/ Bidang Urusan/ Program/ Kegiatan/ Sub Kegiatan	Indikator Program/ Kegiatan/ Sub Kegiatan	Target Akhir Periode RPJMD	Realisasi Capaian RKPD Tahun 2020	Prakiraan Capaian Target RKPD Tahun 2021	Capaian Kinerja dan Kerangka Pendanaan						Kelompok Sasaran	Prakiraan Maju Rencana Tahun 2023		Perangkat Daerah Penanggung Jawab
						Target 2022	Pagu Indikatif	Lokasi	Sumber Dana	Prioritas			Target	Pagu Indikatif	
										Nasional	Daerah				
7 01 06	PROGRAM PEMBINAAN DAN PENGAWASAN PEMERINTAHAN DESA						10,000,000						0		
7 01 06	Fasilitasi, Rekomendasi dan Koordinasi Pembinaan dan Pengawasan Pemerintahan Desa		2.0 1				10,000,000						0		
7 01 06	Koordinasi Pelaksanaan Pembangunan Kawasan Perdesaan di Wilayah Kecamatan		2.0 1	18			10,000,000		PENDAPATAN ASLI DAERAH				0	Kecamatan Majalaya	
7	<b>UNSUR KEWILAYAHAN</b>														
7 01	<b>KECAMATAN</b>						<b>3,960,306,568</b>						<b>4,386,337,631</b>		
7 01 01	PROGRAM PENUNJANG URUSAN PEMERINTAHAN DAERAH KABUPATEN/KOTA						3,380,963,668						3,740,206,131		
7 01 01	Perencanaan, Pengggaran, dan Evaluasi Kinerja Perangkat Daerah		2.0 1				17,718,000						19,489,800		
7 01 01	Koordinasi dan Penyusunan Laporan Capaian Kinerja dan Ikhtisar Realisasi Kinerja SKPD	Jumlah Dokumen Laporan Capaian Kinerja dan Keuangan	2.0 1	06			5 Dokumen	17,718,000	Semua Kab/Kota, Semua Kecamatan, Semua Kelurahan	Dana Transfer Umum - Dana Alokasi Umum		5 Dokumen	19,489,800	Kecamatan Jayakarta	
7 01 01	Administrasi Keuangan Perangkat Daerah		2.0 2					3,090,606,568					3,399,667,231		
7 01 01	Penyediaan Gaji dan Tunjangan ASN	Jumlah ASN penerima gaji dan tunjangan	2.0 2	01			11 Orang	3,090,606,568	Semua Kab/Kota, Semua Kecamatan, Semua Kelurahan	Dana Transfer Umum - Dana Alokasi Umum		11 Orang	3,399,667,231	Kecamatan Jayakarta	
7 01 01	Administrasi Kepegawaian Perangkat Daerah		2.0 5					0					4,400,000		
7 01 01	Pengadaan Pakaian Dinas Beserta Atribut Kelengkapannya	Jumlah pakaian adat pada HUT Kab. Karawang	2.0 5	02			20 buah	0	Semua Kab/Kota, Semua Kecamatan, Semua Kelurahan	Dana Transfer Umum - Dana Alokasi Umum		20 buah	4,400,000	Kecamatan Jayakarta	
7 01 01	Administrasi Umum Perangkat Daerah		2.0 6					140,838,600					155,136,800		
7 01 01	Penyediaan Komponen Instalasi Listrik/Penerangan Bangunan Kantor		2.0 6	01				7,672,000					8,439,200	Kecamatan Jayakarta	

**Penetapan Rencana Kerja Pemerintah Daerah (RKPD)  
Kabupaten Karawang  
Tahun 2022**

Kode	Urusan/ Bidang Urusan/ Program/ Kegiatan/ Sub Kegiatan	Indikator Program/ Kegiatan/ Sub Kegiatan	Target Akhir Periode RPJMD	Realisasi Capaian RKPD Tahun 2020	Prakiraan Capaian Target RKPD Tahun 2021	Capaian Kinerja dan Kerangka Pendanaan					Kelompok Sasaran	Prakiraan Maju Rencana Tahun 2023		Perangkat Daerah Penanggung Jawab	
						Target 2022	Pagu Indikatif	Lokasi	Sumber Dana	Prioritas		Target	Pagu Indikatif		
										Nasional					Daerah
7 01 01 2.0 6 03	Penyediaan Peralatan Rumah Tangga	Jumlah peralatan rumah tangga yang disediakan				21 Jenis	34,998,400	Semua Kab/Kota, Semua Kecamatan, Semua Kelurahan	Dana Transfer Umum - Dana Alokasi Umum			21 Jenis	38,498,200	Kecamatan Jayakarta	
7 01 01 2.0 6 04	Penyediaan Bahan Logistik Kantor	Jumlah kebutuhan Alat Tulisan Kantor				30 Jenis	27,816,000	Semua Kab/Kota, Semua Kecamatan, Semua Kelurahan	Dana Transfer Umum - Dana Alokasi Umum			30 Jenis	30,812,100	Kecamatan Jayakarta	
7 01 01 2.0 6 05	Penyediaan Barang Cetakan dan Penggandaan	Jumlah kebutuhan barang cetakan dan penggandaan				7 Jenis	13,939,200	Semua Kab/Kota, Semua Kecamatan, Semua Kelurahan	Dana Transfer Umum - Dana Alokasi Umum			7 Jenis	15,333,100	Kecamatan Jayakarta	
7 01 01 2.0 6 08	Fasilitasi Kunjungan Tamu	jumlah pelaksanaan penyediaan makanan dan minuman				12 Bulan	56,413,000	Semua Kab/Kota, Semua Kecamatan, Semua Kelurahan	Dana Transfer Umum - Dana Alokasi Umum			12 Bulan	62,054,200	Kecamatan Jayakarta	
<b>7 01 01 2.0 7</b>	<b>Pengadaan Barang Milik Daerah Penunjang Urusan Pemerintah Daerah</b>						<b>18,537,200</b>						<b>32,913,300</b>		
7 01 01 2.0 7 06	Pengadaan Peralatan dan Mesin Lainnya	Jumlah pengadaan perlengkapan gedung kantor				5 Unit	18,537,200	Semua Kab/Kota, Semua Kecamatan, Semua Kelurahan	Dana Transfer Umum - Dana Alokasi Umum			5 Unit	32,913,300	Kecamatan Jayakarta	
<b>7 01 01 2.0 8</b>	<b>Penyediaan Jasa Penunjang Urusan Pemerintahan Daerah</b>						<b>29,020,000</b>						<b>31,931,500</b>		
7 01 01 2.0 8 01	Penyediaan Jasa Surat Menyurat	Jumlah Materai 10.000				100 lembar	2,200,000	Semua Kab/Kota, Semua Kecamatan, Semua Kelurahan	Dana Transfer Umum - Dana Alokasi Umum			100 lembar	2,420,000	Kecamatan Jayakarta	
7 01 01 2.0 8 02	Penyediaan Jasa Komunikasi, Sumber Daya Air dan Listrik	Jumlah Kebutuhan sarana Komunikasi, sumber daya air dan listrik				1 Tahun	14,820,000	Semua Kab/Kota, Semua Kecamatan, Semua Kelurahan	Dana Transfer Umum - Dana Alokasi Umum			1 Tahun	16,311,500	Kecamatan Jayakarta	
7 01 01 2.0 8 04	Penyediaan Jasa Pelayanan Umum Kantor	Jumlah Jasa Kebersihan Kantor yang tersedia				12 Bulan	12,000,000	Semua Kab/Kota, Semua Kecamatan, Semua Kelurahan	Dana Transfer Umum - Dana Alokasi Umum			12 Bulan	13,200,000	Kecamatan Jayakarta	



**Penetapan Rencana Kerja Pemerintah Daerah (RKPD)  
Kabupaten Karawang  
Tahun 2022**

Kode	Urusan/ Bidang Urusan/ Program/ Kegiatan/ Sub Kegiatan	Indikator Program/ Kegiatan/ Sub Kegiatan	Target Akhir Periode RPJMD	Realisasi Capaian RKPD Tahun 2020	Prakiraan Capaian Target RKPD Tahun 2021	Capaian Kinerja dan Kerangka Pendanaan						Kelompok Sasaran	Prakiraan Maju Rencana Tahun 2023		Perangkat Daerah Penanggung Jawab
						Target 2022	Pagu Indikatif	Lokasi	Sumber Dana	Prioritas			Target	Pagu Indikatif	
										Nasional	Daerah				
7 01 01 2.0 9	<b>Pemeliharaan Barang Milik Daerah Penunjang Urusan Pemerintahan Daerah</b>						84,243,300						96,667,500		
7 01 01 2.0 9 01	Penyediaan Jasa Pemeliharaan, Biaya Pemeliharaan dan Pajak Kendaraan Perorangan Dinas atau Kendaraan Dinas Jabatan	"Jumlah Pemeliharaan Rutin/Berkala Kendaraan Dinas/Operasional"				7 Unit	59,910,200	Semua Kab/Kota, Semua Kecamatan, Semua Kelurahan	Dana Transfer Umum - Dana Alokasi Umum			7 Unit	65,785,700	Kecamatan Jayakarta	
7 01 01 2.0 9 06	Pemeliharaan Peralatan dan Mesin Lainnya	Jumlah jenis pemeliharaan peralatan dan mesin lainnya				3 Jenis	5,200,000	Semua Kab/Kota, Semua Kecamatan, Semua Kelurahan	Dana Transfer Umum - Dana Alokasi Umum			3 Jenis	5,700,800	Kecamatan Jayakarta	
7 01 01 2.0 9 09	Pemeliharaan/Rehabilitasi Gedung Kantor dan Bangunan Lainnya	Jumlah pemeliharaan berkala gedung kantor				1 Gedung	9,133,100	Semua Kab/Kota, Semua Kecamatan, Semua Kelurahan	Dana Transfer Umum - Dana Alokasi Umum			1 Gedung	10,181,000	Kecamatan Jayakarta	
7 01 01 2.0 9 11	Pemeliharaan/Rehabilitasi Sarana dan Prasarana Pendukung Gedung Kantor atau Bangunan Lainnya	Desa				8 Desa	10,000,000	Kab. Karawang, Jayakarta, Semua Kelurahan				8 Desa	15,000,000	Kecamatan Jayakarta	
7 01 02	<b>PROGRAM PENYELENGGARAAN PEMERINTAHAN DAN PELAYANAN PUBLIK</b>						199,088,500						223,851,500		
7 01 02 2.0 1	<b>Koordinasi Penyelenggaraan Kegiatan Pemerintahan di Tingkat Kecamatan</b>						51,500,000						61,490,000		
7 01 02 2.0 1 01	Koordinasi/Sinergi Perencanaan dan Pelaksanaan Kegiatan Pemerintahan dengan Perangkat Daerah dan Instansi Vertikal Terkait	Gebyar Pelayanan lapangan Terpadu Keliling				1 Kegiatan	51,500,000	Semua Kab/Kota, Semua Kecamatan, Semua Kelurahan	Dana Transfer Umum - Dana Alokasi Umum			1 Kegiatan	56,650,000	Kecamatan Jayakarta	
7 01 02 2.0 1 02	Peningkatan Efektifitas Kegiatan Pemerintahan di Tingkat Kecamatan	Jumlah pelaksanaan monitoring ke Desa				1 Kecamatan	0	Semua Kab/Kota, Semua Kecamatan, Semua Kelurahan	Dana Transfer Umum - Dana Alokasi Umum			1 Kecamatan	4,840,000	Kecamatan Jayakarta	

**Penetapan Rencana Kerja Pemerintah Daerah (RKPD)  
Kabupaten Karawang  
Tahun 2022**

Kode	Urusan/ Bidang Urusan/ Program/ Kegiatan/ Sub Kegiatan	Indikator Program/ Kegiatan/ Sub Kegiatan	Target Akhir Periode RPJMD	Realisasi Capaian RKPD Tahun 2020	Prakiraan Capaian Target RKPD Tahun 2021	Capaian Kinerja dan Kerangka Pendanaan						Kelompok Sasaran	Prakiraan Maju Rencana Tahun 2023		Perangkat Daerah Penanggung Jawab
						Target 2022	Pagu Indikatif	Lokasi	Sumber Dana	Prioritas			Target	Pagu Indikatif	
										Nasional	Daerah				
7 01 02 2.0 2	<b>Penyelenggaraan Urusan Pemerintahan yang tidak Dilaksanakan oleh Unit Kerja Perangkat Daerah yang ada di Kecamatan</b>						12,180,000						13,390,000		
7 01 02 2.0 2 03	Peningkatan Efektifitas Pelaksanaan Pelayanan kepada Masyarakat di Wilayah Kecamatan	Jenis Pelayanan Adminstrasi Terpadu Kecamatan (PATEN)				3 Jenis	12,180,000	Semua Kab/Kota, Semua Kecamatan, Semua Kelurahan	Dana Transfer Umum - Dana Alokasi Umum			3 Jenis	13,390,000	Kecamatan Jayakarta	
7 01 02 2.0 4	<b>Pelaksanaan Urusan Pemerintahan yang Dilimpahkan kepada Camat</b>						135,408,500						148,971,500		
7 01 02 2.0 4 03	Pelaksanaan Urusan Pemerintahan yang terkait dengan Kewenangan Lain yang Dilimpahkan	Hajat budaya tatar karawang Jumlah cabang kegiatan STQ/MTQ Jumlah Kegiatan Olahraga Jumlah kegiatan PHBN dan PHBI				1 Kegiatan 5 Cabang 4 Kegiatan 7 Kegiatan	135,408,500	Semua Kab/Kota, Semua Kecamatan, Semua Kelurahan	Dana Transfer Umum - Dana Alokasi Umum			1 Kegiatan 5 Cabang 4 Kegiatan 7 Kegiatan	148,971,500	Kecamatan Jayakarta	
7 01 03	<b>PROGRAM PEMBERDAYAAN MASYARAKAT DESA DAN KELURAHAN</b>						28,200,000						31,020,000		
7 01 03 2.0 1	<b>Koordinasi Kegiatan Pemberdayaan Desa</b>						28,200,000						31,020,000		
7 01 03 2.0 1 01	Peningkatan Partisipasi Masyarakat dalam Forum Musyawarah Perencanaan Pembangunan di Desa	Jumlah kegiatan Musrenbang Kecamatan Tersedianya Data RKP Desa hasil Musrenbang di Desa				1 Kegiatan 8 Desa	11,000,000	Semua Kab/Kota, Semua Kecamatan, Semua Kelurahan	Dana Transfer Umum - Dana Alokasi Umum			1 Kegiatan 8 Desa	12,100,000	Kecamatan Jayakarta	
7 01 03 2.0 1 03	Peningkatan Efektifitas Kegiatan Pemberdayaan Masyarakat di Wilayah Kecamatan	Pembinaan keterampilan PKK ke kecamatan				1 Kecamatan	17,200,000	Semua Kab/Kota, Semua Kecamatan, Semua Kelurahan	Dana Transfer Umum - Dana Alokasi Umum			1 Kecamatan	18,920,000	Kecamatan Jayakarta	
7 01 04	<b>PROGRAM KOORDINASI KETENTRAMAN DAN KETERTIBAN UMUM</b>						342,054,400						376,260,000		
7 01 04 2.0 1	<b>Koordinasi Upaya Penyelenggaraan Ketenteraman dan Ketertiban Umum</b>						342,054,400						376,260,000		

**Penetapan Rencana Kerja Pemerintah Daerah (RKPD)  
Kabupaten Karawang  
Tahun 2022**

Kode	Urusan/ Bidang Urusan/ Program/ Kegiatan/ Sub Kegiatan	Indikator Program/ Kegiatan/ Sub Kegiatan	Target Akhir Periode RPJMD	Realisasi Capaian RKPD Tahun 2020	Prakiraan Capaian Target RKPD Tahun 2021	Capaian Kinerja dan Kerangka Pendanaan						Kelompok Sasaran	Prakiraan Maju Rencana Tahun 2023		Perangkat Daerah Penanggung Jawab
						Target 2022	Pagu Indikatif	Lokasi	Sumber Dana	Prioritas			Target	Pagu Indikatif	
										Nasional	Daerah				
7 01 04 2.0 01	Sinergitas dengan Kepolisian Negara Republik Indonesia, Tentara Nasional Indonesia dan Instansi Vertikal di Wilayah Kecamatan	Peningkatan kapasitas anggota linmas, dan Jumlah Tenaga Jasa Pelayanan Keamanan Kantor Terlaksananya operasi penertiban penyakit masyarakat (Pekat)				85 Orang 1 Kegiatan	342,054,400	Semua Kab/Kota, Semua Kecamatan, Semua Kelurahan	Dana Transfer Umum - Dana Alokasi Umum			85 Orang 1 Kegiatan	376,260,000	Kecamatan Jayakarta	
7 01 06	<b>PROGRAM PEMBINAAN DAN PENGAWASAN PEMERINTAHAN DESA</b>						<b>10,000,000</b>						<b>15,000,000</b>		
7 01 06 2.0 1	<b>Fasilitasi, Rekomendasi dan Koordinasi Pembinaan dan Pengawasan Pemerintahan Desa</b>						<b>10,000,000</b>						<b>15,000,000</b>		
7 01 06 2.0 1 18	Koordinasi Pelaksanaan Pembangunan Kawasan Perdesaan di Wilayah Kecamatan	Desa				8 Desa	10,000,000	Kab. Karawang, Jayakarta, Semua Kelurahan				8 Desa	15,000,000	Kecamatan Jayakarta	
7	<b>UNSUR KEWILAYAHAN</b>														
7 01	<b>KECAMATAN</b>						<b>4,092,475,515</b>						<b>4,230,474,615</b>		
7 01 01	<b>PROGRAM PENUNJANG URUSAN PEMERINTAHAN DAERAH KABUPATEN/KOTA</b>						<b>3,349,909,515</b>						<b>3,429,508,615</b>		
7 01 01 2.0 1	<b>Perencanaan, Penganggaran, dan Evaluasi Kinerja Perangkat Daerah</b>						<b>2,020,900</b>						<b>2,250,000</b>		
7 01 01 2.0 1 06	Koordinasi dan Penyusunan Laporan Capaian Kinerja dan Ikhtisar Realisasi Kinerja SKPD	Jumlah laporan				30 Dokumen	2,020,900	Kab. Karawang, Cilamaya Kulon, Semua Kelurahan	Dana Transfer Umum - Dana Alokasi Umum			30 Dokumen	2,250,000	Kecamatan Cilamaya Kulon	
7 01 01 2.0 2	<b>Administrasi Keuangan Perangkat Daerah</b>						<b>3,013,175,515</b>						<b>3,063,175,515</b>		
7 01 01 2.0 2 01	Penyediaan Gaji dan Tunjangan ASN	Tersedianya Gaji dan Tunjangan PNS				12 Bulan	3,013,175,515	Kab. Karawang, Cilamaya Kulon, Semua Kelurahan	Dana Transfer Umum - Dana Alokasi Umum			12 Bulan	3,063,175,515	Kecamatan Cilamaya Kulon	
7 01 01 2.0 5	<b>Administrasi Kepegawaian Perangkat Daerah</b>						<b>15,431,000</b>						<b>16,931,000</b>		

**Penetapan Rencana Kerja Pemerintah Daerah (RKPD)  
Kabupaten Karawang  
Tahun 2022**

Kode	Urusan/ Bidang Urusan/ Program/ Kegiatan/ Sub Kegiatan	Indikator Program/ Kegiatan/ Sub Kegiatan	Target Akhir Periode RPJMD	Realisasi Capaian RKPD Tahun 2020	Prakiraan Capaian Target RKPD Tahun 2021	Capaian Kinerja dan Kerangka Pendanaan						Kelompok Sasaran	Prakiraan Maju Rencana Tahun 2023		Perangkat Daerah Penanggung Jawab
						Target 2022	Pagu Indikatif	Lokasi	Sumber Dana	Prioritas			Target	Pagu Indikatif	
										Nasional	Daerah				
7 01 01 2.0 5 02	Pengadaan Pakaian Dinas Beserta Atribut Kelengkapannya	Jumlah Pakaian Dinas				13 Stel	15,431,000	Kab. Karawang, Cilamaya Kulon, Semua Kelurahan	Dana Transfer Umum - Dana Alokasi Umum				13 Stel	16,931,000	Kecamatan Cilamaya Kulon
<b>7 01 01 2.0 6</b>	<b>Administrasi Umum Perangkat Daerah</b>						<b>102,732,800</b>							<b>112,822,800</b>	
7 01 01 2.0 6 01	Penyediaan Komponen Instalasi Listrik/Penerangan Bangunan Kantor	Jumlah Alat Listrik				4 Jenis	1,550,000	Kab. Karawang, Cilamaya Kulon, Semua Kelurahan	Dana Transfer Umum - Dana Alokasi Umum				4 Jenis	1,700,000	Kecamatan Cilamaya Kulon
7 01 01 2.0 6 03	Penyediaan Peralatan Rumah Tangga	Jumlah Alat Rumah Tangga				14 Jenis	32,873,400	Kab. Karawang, Cilamaya Kulon, Semua Kelurahan	Dana Transfer Umum - Dana Alokasi Umum				14 Jenis	36,073,400	Kecamatan Cilamaya Kulon
7 01 01 2.0 6 04	Penyediaan Bahan Logistik Kantor	Jumlah Alat Tulis Kantor				21 Jenis	32,746,000	Kab. Karawang, Cilamaya Kulon, Semua Kelurahan	Dana Transfer Umum - Dana Alokasi Umum				21 Jenis	35,946,000	Kecamatan Cilamaya Kulon
7 01 01 2.0 6 05	Penyediaan Barang Cetak dan Penggandaan	Jumlah Cetakan				4 Jenis	3,463,400	Kab. Karawang, Cilamaya Kulon, Semua Kelurahan	Dana Transfer Umum - Dana Alokasi Umum				4 Jenis	3,803,400	Kecamatan Cilamaya Kulon
7 01 01 2.0 6 08	Fasilitasi Kunjungan Tamu	Jumlah makanan dan minuman				3 Paket	32,100,000	Kab. Karawang, Cilamaya Kulon, Semua Kelurahan	Dana Transfer Umum - Dana Alokasi Umum				3 Paket	35,300,000	Kecamatan Cilamaya Kulon
<b>7 01 01 2.0 7</b>	<b>Pengadaan Barang Milik Daerah Penunjang Urusan Pemerintah Daerah</b>						<b>42,517,100</b>							<b>46,717,100</b>	
7 01 01 2.0 7 06	Pengadaan Peralatan dan Mesin Lainnya	Jumlah Alat				8 Unit	42,517,100	Kab. Karawang, Cilamaya Kulon, Semua Kelurahan	Dana Transfer Umum - Dana Alokasi Umum				8 Unit	46,717,100	Kecamatan Cilamaya Kulon
<b>7 01 01 2.0 8</b>	<b>Penyediaan Jasa Penunjang Urusan Pemerintahan Daerah</b>						<b>74,872,000</b>							<b>82,452,000</b>	

**Penetapan Rencana Kerja Pemerintah Daerah (RKPD)  
Kabupaten Karawang  
Tahun 2022**

Kode	Urusan/ Bidang Urusan/ Program/ Kegiatan/ Sub Kegiatan	Indikator Program/ Kegiatan/ Sub Kegiatan	Target Akhir Periode RPJMD	Realisasi Capaian RKPD Tahun 2020	Prakiraan Capaian Target RKPD Tahun 2021	Capaian Kinerja dan Kerangka Pendanaan						Kelompok Sasaran	Prakiraan Maju Rencana Tahun 2023		Perangkat Daerah Penanggung Jawab
						Target 2022	Pagu Indikatif	Lokasi	Sumber Dana	Prioritas			Target	Pagu Indikatif	
										Nasional	Daerah				
7.01.01.2.08.01	Penyediaan Jasa Surat Menyurat	Jumlah Materai				352 buah	3,872,000	Kab. Karawang, Cilamaya Kulon, Semua Kelurahan	Dana Transfer Umum - Dana Alokasi Umum				352 buah	4,252,000	Kecamatan Cilamaya Kulon
7.01.01.2.08.02	Penyediaan Jasa Komunikasi, Sumber Daya Air dan Listrik	Jumlah Rekening Tagihan				2 buah	21,000,000	Kab. Karawang, Cilamaya Kulon, Semua Kelurahan	Dana Transfer Umum - Dana Alokasi Umum				2 buah	23,200,000	Kecamatan Cilamaya Kulon
7.01.01.2.08.04	Penyediaan Jasa Pelayanan Umum Kantor	Jumlah Orang				2 orang	50,000,000	Kab. Karawang, Cilamaya Kulon, Semua Kelurahan	Dana Transfer Umum - Dana Alokasi Umum				2 orang	55,000,000	Kecamatan Cilamaya Kulon
7.01.01.2.09	<b>Pemeliharaan Barang Milik Daerah Penunjang Urusan Pemerintahan Daerah</b>						<b>99,160,200</b>							<b>105,160,200</b>	
7.01.01.2.09.01	Penyediaan Jasa Pemeliharaan, Biaya Pemeliharaan dan Pajak Kendaraan Perorangan Dinas atau Kendaraan Dinas Jabatan	Jumlah Kendaraan				7 Unit	76,415,800	Kab. Karawang, Cilamaya Kulon, Semua Kelurahan	Dana Transfer Umum - Dana Alokasi Umum				7 Unit	78,415,800	Kecamatan Cilamaya Kulon
7.01.01.2.09.06	Pemeliharaan Peralatan dan Mesin Lainnya	Jumlah Alat				8 Unit	4,061,000	Kab. Karawang, Cilamaya Kulon, Semua Kelurahan	Dana Transfer Umum - Dana Alokasi Umum				8 Unit	6,061,000	Kecamatan Cilamaya Kulon
7.01.01.2.09.09	Pemeliharaan/Rehabilitasi Gedung Kantor dan Bangunan Lainnya	Jumlah Bangunan				1 Unit	18,683,400	Kab. Karawang, Cilamaya Kulon, Semua Kelurahan	Dana Transfer Umum - Dana Alokasi Umum				1 Unit	20,683,400	Kecamatan Cilamaya Kulon
7.01.02	<b>PROGRAM PENYELENGGARAAN PEMERINTAHAN DAN PELAYANAN PUBLIK</b>						<b>237,389,300</b>							<b>257,389,300</b>	
7.01.02.2.02	<b>Penyelenggaraan Urusan Pemerintahan yang tidak Dilaksanakan oleh Unit Kerja Perangkat Daerah yang ada di Kecamatan</b>						<b>69,957,700</b>							<b>69,957,700</b>	

**Penetapan Rencana Kerja Pemerintah Daerah (RKPD)  
Kabupaten Karawang  
Tahun 2022**

Kode	Urusan/ Bidang Urusan/ Program/ Kegiatan/ Sub Kegiatan	Indikator Program/ Kegiatan/ Sub Kegiatan	Target Akhir Periode RPJMD	Realisasi Capaian RKPD Tahun 2020	Prakiraan Capaian Target RKPD Tahun 2021	Capaian Kinerja dan Kerangka Pendanaan						Kelompok Sasaran	Prakiraan Maju Rencana Tahun 2023		Perangkat Daerah Penanggung Jawab
						Target 2022	Pagu Indikatif	Lokasi	Sumber Dana	Prioritas			Target	Pagu Indikatif	
										Nasional	Daerah				
7 01 02 2 03	Peningkatan Efektifitas Pelaksanaan Pelayanan kepada Masyarakat di Wilayah Kecamatan	Jumlah Laporan				1 Dokumen	69,957,700	Kab. Karawang, Cilamaya Kulon, Semua Kelurahan	Dana Transfer Umum - Dana Alokasi Umum			1 Dokumen	69,957,700	Kecamatan Cilamaya Kulon	
<b>7 01 02 4</b>	<b>Pelaksanaan Urusan Pemerintahan yang Dilimpahkan kepada Camat</b>						<b>167,431,600</b>						<b>187,431,600</b>		
7 01 02 4 03	Pelaksanaan Urusan Pemerintahan yang terkait dengan Kewenangan Lain yang Dilimpahkan	Jumlah Laporan				11 Dokumen	167,431,600	Kab. Karawang, Cilamaya Kulon, Semua Kelurahan	Dana Transfer Umum - Dana Alokasi Umum			11 Dokumen	187,431,600	Kecamatan Cilamaya Kulon	
<b>7 01 03</b>	<b>PROGRAM PEMBERDAYAAN MASYARAKAT DESA DAN KELURAHAN</b>						<b>20,889,900</b>						<b>23,289,900</b>		
<b>7 01 03 1</b>	<b>Koordinasi Kegiatan Pemberdayaan Desa</b>						<b>20,889,900</b>						<b>23,289,900</b>		
7 01 03 1 01	Peningkatan Partisipasi Masyarakat dalam Forum Musyawarah Perencanaan Pembangunan di Desa	Jumlah Laporan				1 Dokumen	7,149,900	Kab. Karawang, Cilamaya Kulon, Semua Kelurahan	Dana Transfer Umum - Dana Alokasi Umum			1 Dokumen	7,549,900	Kecamatan Cilamaya Kulon	
7 01 03 1 03	Peningkatan Efektifitas Kegiatan Pemberdayaan Masyarakat di Wilayah Kecamatan	Persentase Pembinaan Organisasi Perempuan				100 Persen	13,740,000	Kab. Karawang, Cilamaya Kulon, Semua Kelurahan	Dana Transfer Umum - Dana Alokasi Umum			100 Persen	15,740,000	Kecamatan Cilamaya Kulon	
<b>7 01 04</b>	<b>PROGRAM KOORDINASI KETENTRAMAN DAN KETERTIBAN UMUM</b>						<b>484,286,800</b>						<b>520,286,800</b>		
<b>7 01 04 1</b>	<b>Koordinasi Upaya Penyelenggaraan Ketenteraman dan Ketertiban Umum</b>						<b>484,286,800</b>						<b>520,286,800</b>		
7 01 04 1 01	Sinergitas dengan Kepolisian Negara Republik Indonesia, Tentara Nasional Indonesia dan Instansi Vertikal di Wilayah Kecamatan	Persentase ketenteraman dan ketertiban dapat terpelihara dengan baik				100 Persen	484,286,800	Kab. Karawang, Cilamaya Kulon, Semua Kelurahan	Dana Transfer Umum - Dana Alokasi Umum			100 Persen	520,286,800	Kecamatan Cilamaya Kulon	
<b>7</b>	<b>UNSUR KEWILAYAHAN</b>														
<b>7 01</b>	<b>KECAMATAN</b>						<b>3,211,110,488</b>						<b>28,000,000</b>		
<b>7 01 01</b>	<b>PROGRAM PENUNJANG URUSAN PEMERINTAHAN DAERAH KABUPATEN/KOTA</b>						<b>3,183,547,588</b>						<b>0</b>		

**Penetapan Rencana Kerja Pemerintah Daerah (RKPD)  
Kabupaten Karawang  
Tahun 2022**

Kode	Urusan/ Bidang Urusan/ Program/ Kegiatan/ Sub Kegiatan	Indikator Program/ Kegiatan/ Sub Kegiatan	Target Akhir Periode RPJMD	Realisasi Capaian RKPD Tahun 2020	Prakiraan Capaian Target RKPD Tahun 2021	Capaian Kinerja dan Kerangka Pendanaan					Kelompok Sasaran	Prakiraan Maju Rencana Tahun 2023		Perangkat Daerah Penanggung Jawab	
						Target 2022	Pagu Indikatif	Lokasi	Sumber Dana	Prioritas		Target	Pagu Indikatif		
										Nasional					Daerah
7 01 01 2.0 1	<b>Perencanaan, Penganggaran, dan Evaluasi Kinerja Perangkat Daerah</b>						<b>4,700,000</b>						<b>0</b>		
7 01 01 2.0 1 06	Koordinasi dan Penyusunan Laporan Capaian Kinerja dan Ikhtisar Realisasi Kinerja SKPD	Persentase Capaian Laporan dan Ikhtisar Kinerja SKPD				100 Persen	4,700,000	Semua Kab/Kota, Semua Kecamatan, Semua Kelurahan Kab. Karawang, Banyusari, Semua Kelurahan	PENDAPATAN ASLI DAERAH			100 Persen	0	Kecamatan Banyusari	
7 01 01 2.0 2	<b>Administrasi Keuangan Perangkat Daerah</b>						<b>2,920,094,988</b>						<b>0</b>		
7 01 01 2.0 2 01	Penyediaan Gaji dan Tunjangan ASN	Persentase terbayarnya gaji dan tunjangan PNS				100 Persen	2,920,094,988	Kab. Karawang, Banyusari, Semua Kelurahan	PENDAPATAN ASLI DAERAH			100 Persen	0	Kecamatan Banyusari	
7 01 01 2.0 5	<b>Administrasi Kepegawaian Perangkat Daerah</b>						<b>16,760,100</b>						<b>0</b>		
7 01 01 2.0 5 02	Pengadaan Pakaian Dinas Beserta Atribut Kelengkapannya	Terpenuhinya kebutuhan pakaian olah raga perangkat Kecamatan				25 stel	16,760,100	Kab. Karawang, Banyusari, Semua Kelurahan	PENDAPATAN ASLI DAERAH			25 stel	0	Kecamatan Banyusari	
7 01 01 2.0 6	<b>Administrasi Umum Perangkat Daerah</b>						<b>124,754,900</b>						<b>0</b>		
7 01 01 2.0 6 01	Penyediaan Komponen Instalasi Listrik/Penerangan Bangunan Kantor	Tersedianya komponen instalasi Listrik Penerangan Kantor				24 item	10,894,000	Kab. Karawang, Banyusari, Semua Kelurahan	PENDAPATAN ASLI DAERAH			24 item	0	Kecamatan Banyusari	
7 01 01 2.0 6 02	Penyediaan Peralatan dan Perlengkapan Kantor	Tersedianya peralatan dan perlengkapan Kantor				6 unit	24,020,000	Semua Kab/Kota, Semua Kecamatan, Semua Kelurahan Kab. Karawang, Banyusari, Semua Kelurahan	PENDAPATAN ASLI DAERAH			6 unit	0	Kecamatan Banyusari	
7 01 01 2.0 6 03	Penyediaan Peralatan Rumah Tangga	Persentase terpenuhinya peralatan rumah tangga				100 Persen	8,750,000	Semua Kab/Kota, Semua Kecamatan, Semua Kelurahan	PENDAPATAN ASLI DAERAH			100 Persen	0	Kecamatan Banyusari	

**Penetapan Rencana Kerja Pemerintah Daerah (RKPD)  
Kabupaten Karawang  
Tahun 2022**

Kode	Urusan/ Bidang Urusan/ Program/ Kegiatan/ Sub Kegiatan	Indikator Program/ Kegiatan/ Sub Kegiatan	Target Akhir Periode RPJMD	Realisasi Capaian RKPD Tahun 2020	Prakiraan Capaian Target RKPD Tahun 2021	Capaian Kinerja dan Kerangka Pendanaan					Kelompok Sasaran	Prakiraan Maju Rencana Tahun 2023		Perangkat Daerah Penanggung Jawab	
						Target 2022	Pagu Indikatif	Lokasi	Sumber Dana	Prioritas		Target	Pagu Indikatif		
										Nasional					Daerah
7 01 01 2.0 04	Penyediaan Bahan Logistik Kantor	Persentase terpenuhinya bahan logistik atk Kantor				100 Persen	42,714,800	Kab. Karawang, Banyusari, Semua Kelurahan	PENDAPATAN ASLI DAERAH			100 Persen	0	Kecamatan Banyusari	
7 01 01 2.0 05	Penyediaan Barang Cetakan dan Penggandaan	Persentase terpenuhinya penyediaan bahan cetakan dan penggandaan				100 Persen	3,521,100	Kab. Karawang, Banyusari, Semua Kelurahan	PENDAPATAN ASLI DAERAH			100 Persen	0	Kecamatan Banyusari	
7 01 01 2.0 06	Penyediaan Bahan Bacaan dan Peraturan Perundang-undangan	Tersedianya bahan bacaan dan peraturan perundang undangan				960 exlemplar	2,880,000	Semua Kab/Kota, Semua Kecamatan, Semua Kelurahan	PENDAPATAN ASLI DAERAH			960 exlemplar	0	Kecamatan Banyusari	
7 01 01 2.0 08	Fasilitasi Kunjungan Tamu	Tersedianya makanan minuman kunjungan tamu makan minum pegawai dan kegiatan rapat-rapat lainnya				12 Bulan	31,975,000	Kab. Karawang, Banyusari, Semua Kelurahan	PENDAPATAN ASLI DAERAH			12 Bulan	0	Kecamatan Banyusari	
<b>7 01 01 2.0 8</b>	<b>Penyediaan Jasa Penunjang Urusan Pemerintahan Daerah</b>						<b>32,709,000</b>						<b>0</b>		
7 01 01 2.0 01	Penyediaan Jasa Surat Menyurat						6,060,000						0	Kecamatan Banyusari	
7 01 01 2.0 02	Penyediaan Jasa Komunikasi, Sumber Daya Air dan Listrik	Tersedianya biaya pembayaran listrik dan internet kantor				12 Bulan	8,049,000	Kab. Karawang, Banyusari, Semua Kelurahan	PENDAPATAN ASLI DAERAH			12 Bulan	0	Kecamatan Banyusari	
7 01 01 2.0 04	Penyediaan Jasa Pelayanan Umum Kantor	Tersedianya tenaga kebersihan kantor				12 Bulan	18,600,000	Kab. Karawang, Banyusari, Semua Kelurahan	PENDAPATAN ASLI DAERAH			12 Bulan	0	Kecamatan Banyusari	
<b>7 01 01 2.0 9</b>	<b>Pemeliharaan Barang Milik Daerah Penunjang Urusan Pemerintahan Daerah</b>						<b>84,528,600</b>						<b>0</b>		
7 01 01 2.0 02	Penyediaan Jasa Pemeliharaan, Biaya Pemeliharaan, Pajak, dan Perizinan Kendaraan Dinas Operasional atau Lapangan	Tersedianya biaya pemeliharaan kendaraan dinas dan pajak kendaraan dinas operasional				7 Unit	48,276,800	Kab. Karawang, Banyusari, Semua Kelurahan	PENDAPATAN ASLI DAERAH			7 Unit	0	Kecamatan Banyusari	
7 01 01 2.0 06	Pemeliharaan Peralatan dan Mesin Lainnya	Tersedianya biaya pemeliharaan perlatan kantor dan mesin lainnya				12 Bulan	5,835,000	Kab. Karawang, Banyusari, Semua Kelurahan	PENDAPATAN ASLI DAERAH			12 Bulan	0	Kecamatan Banyusari	



**Penetapan Rencana Kerja Pemerintah Daerah (RKPD)  
Kabupaten Karawang  
Tahun 2022**

Kode	Urusan/ Bidang Urusan/ Program/ Kegiatan/ Sub Kegiatan	Indikator Program/ Kegiatan/ Sub Kegiatan	Target Akhir Periode RPJMD	Realisasi Capaian RKPD Tahun 2020	Prakiraan Capaian Target RKPD Tahun 2021	Capaian Kinerja dan Kerangka Pendanaan						Kelompok Sasaran	Prakiraan Maju Rencana Tahun 2023		Perangkat Daerah Penanggung Jawab
						Target 2022	Pagu Indikatif	Lokasi	Sumber Dana	Prioritas			Target	Pagu Indikatif	
										Nasional	Daerah				
7 01 01 2.0 09	Pemeliharaan/Rehabilitasi Gedung Kantor dan Bangunan Lainnya	Tersedianya biaya pemeliharaan dan rehabilitasi gedung kantor				1 Unit	30,416,800	Kab. Karawang, Banyusari, Semua Kelurahan	PENDAPATAN ASLI DAERAH				1 Unit	0	Kecamatan Banyusari
7 01 02	<b>PROGRAM PENYELENGGARAAN PEMERINTAHAN DAN PELAYANAN PUBLIK</b>						<b>4,709,900</b>							<b>0</b>	
7 01 02 2.0 1	<b>Koordinasi Penyelenggaraan Kegiatan Pemerintahan di Tingkat Kecamatan</b>						<b>4,709,900</b>							<b>0</b>	
7 01 02 2.0 1 01	Koordinasi/Sinergi Perencanaan dan Pelaksanaan Kegiatan Pemerintahan dengan Perangkat Daerah dan Instansi Vertikal Terkait	Persentase peningkatan pelayanan kantor				100 Persen	0	Kab. Karawang, Banyusari, Semua Kelurahan	PENDAPATAN ASLI DAERAH				100 Persen	0	Kecamatan Banyusari
7 01 02 2.0 1 02	Peningkatan Efektifitas Kegiatan Pemerintahan di Tingkat Kecamatan	Persentase peningkatan pelayanan kantor				100 Persen	4,709,900	Kab. Karawang, Banyusari, Semua Kelurahan	PENDAPATAN ASLI DAERAH				100 Persen	0	Kecamatan Banyusari
7 01 02 2.0 2	<b>Penyelenggaraan Urusan Pemerintahan yang tidak Dilaksanakan oleh Unit Kerja Perangkat Daerah yang ada di Kecamatan</b>						<b>0</b>							<b>0</b>	
7 01 02 2.0 2 03	Peningkatan Efektifitas Pelaksanaan Pelayanan kepada Masyarakat di Wilayah Kecamatan	Persentase peningkatan pelayanan kantor				100 Persen	0	Kab. Karawang, Banyusari, Semua Kelurahan	PENDAPATAN ASLI DAERAH				100 Persen	0	Kecamatan Banyusari
7 01 02 2.0 4	<b>Pelaksanaan Urusan Pemerintahan yang Dilimpahkan kepada Camat</b>						<b>0</b>							<b>0</b>	
7 01 02 2.0 4 03	Pelaksanaan Urusan Pemerintahan yang terkait dengan Kewenangan Lain yang Dilimpahkan	Persentase peningkatan pelayanan kantor				100 Persen	0	Kab. Karawang, Banyusari, Semua Kelurahan	PENDAPATAN ASLI DAERAH				100 Persen	0	Kecamatan Banyusari
7 01 03	<b>PROGRAM PEMBERDAYAAN MASYARAKAT DESA DAN KELURAHAN</b>						<b>1,443,000</b>							<b>28,000,000</b>	
7 01 03 2.0 1	<b>Koordinasi Kegiatan Pemberdayaan Desa</b>						<b>1,443,000</b>							<b>18,000,000</b>	

**Penetapan Rencana Kerja Pemerintah Daerah (RKPD)  
Kabupaten Karawang  
Tahun 2022**

Kode	Urusan/ Bidang Urusan/ Program/ Kegiatan/ Sub Kegiatan	Indikator Program/ Kegiatan/ Sub Kegiatan	Target Akhir Periode RPJMD	Realisasi Capaian RKPD Tahun 2020	Prakiraan Capaian Target RKPD Tahun 2021	Capaian Kinerja dan Kerangka Pendanaan						Kelompok Sasaran	Prakiraan Maju Rencana Tahun 2023		Perangkat Daerah Penanggung Jawab
						Target 2022	Pagu Indikatif	Lokasi	Sumber Dana	Prioritas			Target	Pagu Indikatif	
										Nasional	Daerah				
7 01 03 2.0 1 01	Peningkatan Partisipasi Masyarakat dalam Forum Musyawarah Perencanaan Pembangunan di Desa	Persentase peningkatan pelayanan kantor				100 Persen	1,443,000	Kab. Karawang, Banyusari, Semua Kelurahan	PENDAPATAN ASLI DAERAH			100 Persen	18,000,000	Kecamatan Banyusari	
7 01 03 2.0 3	<b>Pemberdayaan Lembaga Kemasyarakatan Tingkat Kecamatan</b>						0						10,000,000		
7 01 03 2.0 3 04	Fasilitasi Pengembangan Usaha Ekonomi Masyarakat						0	Kab. Karawang, Banyusari, Semua Kelurahan	PENDAPATAN ASLI DAERAH	Penyusunan dan melaksanakan kebijakan untuk mempromosikan pariwisata berkelanjutan dan mempromosikan budaya dan produk lokal			10,000,000	Kecamatan Banyusari	
7 01 06	<b>PROGRAM PEMBINAAN DAN PENGAWASAN PEMERINTAHAN DESA</b>						21,410,000						0		
7 01 06 2.0 1	Fasilitasi, Rekomendasi dan Koordinasi Pembinaan dan Pengawasan Pemerintahan Desa						21,410,000						0		
7 01 06 2.0 1 03	Fasilitasi Pengelolaan Keuangan Desa dan Pendayagunaan Aset Desa	Persentase peningkatan pelayanan kantor				100 Persen	21,410,000	Semua Kab/Kota, Semua Kecamatan, Semua Kelurahan	PENDAPATAN ASLI DAERAH			100 Persen	0	Kecamatan Banyusari	
7	<b>UNSUR KEWILAYAHAN</b>														
7 01	<b>KECAMATAN</b>						<b>4,294,646,584</b>						<b>1,021,800,000</b>		
7 01 01	<b>PROGRAM PENUNJANG URUSAN PEMERINTAHAN DAERAH KABUPATEN/KOTA</b>						3,562,951,184						290,104,600		
7 01 01 2.0 1	Perencanaan, Penganggaran, dan Evaluasi Kinerja Perangkat Daerah						1,225,000						1,225,000		
7 01 01 2.0 1 06	Koordinasi dan Penyusunan Laporan Capaian Kinerja dan Ikhtisar Realisasi Kinerja SKPD	Jumlah kegiatan				1 kegiatan	1,225,000	Kab. Karawang, Kota Baru, Semua Kelurahan	Dana Transfer Umum - Dana Alokasi Umum			1 kegiatan	1,225,000	Kecamatan Kotabaru	
7 01 01 2.0 2	<b>Administrasi Keuangan Perangkat Daerah</b>						3,272,846,584						0		

**Penetapan Rencana Kerja Pemerintah Daerah (RKPD)  
Kabupaten Karawang  
Tahun 2022**

Kode	Urusan/ Bidang Urusan/ Program/ Kegiatan/ Sub Kegiatan	Indikator Program/ Kegiatan/ Sub Kegiatan	Target Akhir Periode RPJMD	Realisasi Capaian RKPD Tahun 2020	Prakiraan Capaian Target RKPD Tahun 2021	Capaian Kinerja dan Kerangka Pendanaan					Kelompok Sasaran	Prakiraan Maju Rencana Tahun 2023		Perangkat Daerah Penanggung Jawab	
						Target 2022	Pagu Indikatif	Lokasi	Sumber Dana	Prioritas		Target	Pagu Indikatif		
										Nasional					Daerah
7 01 01 2.0 01	Penyediaan Gaji dan Tunjangan ASN	Jumlah Gaji dan Tunjangan				12 bulan	3,272,846,584	Kab. Karawang, Kota Baru, Semua Kelurahan	PENDAPATAN ASLI DAERAH			12 bulan	0	Kecamatan Kotabaru	
<b>7 01 01 2.0 6</b>	<b>Administrasi Umum Perangkat Daerah</b>						<b>109,684,200</b>						<b>109,684,200</b>		
7 01 01 2.0 01	Penyediaan Komponen Instalasi Listrik/Penerangan Bangunan Kantor	Jumlah kegiatan				1 kegiatan	2,497,000	Kab. Karawang, Kota Baru, Semua Kelurahan	Dana Transfer Umum - Dana Alokasi Umum			1 kegiatan	2,497,000	Kecamatan Kotabaru	
7 01 01 2.0 03	Penyediaan Peralatan Rumah Tangga	Jumlah kegiatan				1 kegiatan	46,073,000	Kab. Karawang, Kota Baru, Semua Kelurahan	Dana Transfer Umum - Dana Alokasi Umum			1 kegiatan	46,073,000	Kecamatan Kotabaru	
7 01 01 2.0 04	Penyediaan Bahan Logistik Kantor	Jumlah kegiatan				1 kegiatan	18,717,000	Kab. Karawang, Kota Baru, Semua Kelurahan	Dana Transfer Umum - Dana Alokasi Umum			1 kegiatan	18,717,000	Kecamatan Kotabaru	
7 01 01 2.0 05	Penyediaan Barang Cetak dan Penggandaan	Jumlah kegiatan				1 kegiatan	3,664,200	Kab. Karawang, Kota Baru, Semua Kelurahan	Dana Transfer Umum - Dana Alokasi Umum			1 kegiatan	3,664,200	Kecamatan Kotabaru	
7 01 01 2.0 08	Fasilitasi Kunjungan Tamu	Jumlah kegiatan				1 kegiatan	38,733,000	Kab. Karawang, Kota Baru, Semua Kelurahan	Dana Transfer Umum - Dana Alokasi Umum			1 kegiatan	38,733,000	Kecamatan Kotabaru	
7 01 01 2.0 09	Penyelenggaraan Rapat Koordinasi dan Konsultasi SKPD	Jumlah kegiatan				1 kegiatan	0	Kab. Karawang, Kota Baru, Semua Kelurahan	Dana Transfer Umum - Dana Alokasi Umum			1 kegiatan	0	Kecamatan Kotabaru	
<b>7 01 01 2.0 7</b>	<b>Pengadaan Barang Milik Daerah Penunjang Urusan Pemerintah Daerah</b>						<b>25,772,400</b>						<b>25,772,400</b>		
7 01 01 2.0 06	Pengadaan Peralatan dan Mesin Lainnya	Jumlah kegiatan				1 kegiatan	25,772,400	Kab. Karawang, Kota Baru, Semua Kelurahan	Dana Transfer Umum - Dana Alokasi Umum			1 kegiatan	25,772,400	Kecamatan Kotabaru	
<b>7 01 01 2.0 8</b>	<b>Penyediaan Jasa Penunjang Urusan Pemerintahan Daerah</b>						<b>49,916,000</b>						<b>49,916,000</b>		
7 01 01 2.0 01	Penyediaan Jasa Surat Menyurat	Jumlah kegiatan				1 kegiatan	1,196,000	Kab. Karawang, Kota Baru, Semua Kelurahan	Dana Transfer Umum - Dana Alokasi Umum	Meningkatkan Sumber Daya Manusia Yang Berkualitas Dan Berdaya Saing		1 kegiatan	1,196,000	Kecamatan Kotabaru	

**Penetapan Rencana Kerja Pemerintah Daerah (RKPD)  
Kabupaten Karawang  
Tahun 2022**

Kode	Urusan/ Bidang Urusan/ Program/ Kegiatan/ Sub Kegiatan	Indikator Program/ Kegiatan/ Sub Kegiatan	Target Akhir Periode RPJMD	Realisasi Capaian RKPD Tahun 2020	Prakiraan Capaian Target RKPD Tahun 2021	Capaian Kinerja dan Kerangka Pendanaan						Kelompok Sasaran	Prakiraan Maju Rencana Tahun 2023		Perangkat Daerah Penanggung Jawab
						Target 2022	Pagu Indikatif	Lokasi	Sumber Dana	Prioritas			Target	Pagu Indikatif	
										Nasional	Daerah				
7 01 01 2.0 02	Penyediaan Jasa Komunikasi, Sumber Daya Air dan Listrik	Jumlah kegiatan				1 kegiatan	30,720,000	Kab. Karawang, Kota Baru, Semua Kelurahan	Dana Transfer Umum - Dana Alokasi Umum	Meningkatkan Sumber Daya Manusia Yang Berkualitas Dan Berdaya Saing		1 kegiatan	30,720,000	Kecamatan Kotabaru	
7 01 01 2.0 04	Penyediaan Jasa Pelayanan Umum Kantor	Jumlah kegiatan				1 kegiatan	18,000,000	Kab. Karawang, Kota Baru, Semua Kelurahan	Dana Transfer Umum - Dana Alokasi Umum	Meningkatkan Sumber Daya Manusia Yang Berkualitas Dan Berdaya Saing		1 kegiatan	18,000,000	Kecamatan Kotabaru	
7 01 01 2.0 9	<b>Pemeliharaan Barang Milik Daerah Penunjang Urusan Pemerintahan Daerah</b>						<b>103,507,000</b>						<b>103,507,000</b>		
7 01 01 2.0 9 01	Penyediaan Jasa Pemeliharaan, Biaya Pemeliharaan dan Pajak Kendaraan Perorangan Dinas atau Kendaraan Dinas Jabatan	Jumlah kegiatan				1 kegiatan	70,123,000	Kab. Karawang, Kota Baru, Semua Kelurahan	Dana Transfer Umum - Dana Alokasi Umum	Meningkatkan Sumber Daya Manusia Yang Berkualitas Dan Berdaya Saing		1 kegiatan	70,123,000	Kecamatan Kotabaru	
7 01 01 2.0 9 06	Pemeliharaan Peralatan dan Mesin Lainnya	Jumlah kegiatan				1 kegiatan	5,749,600	Kab. Karawang, Kota Baru, Semua Kelurahan	Dana Transfer Umum - Dana Alokasi Umum	Meningkatkan Sumber Daya Manusia Yang Berkualitas Dan Berdaya Saing		1 kegiatan	5,749,600	Kecamatan Kotabaru	
7 01 01 2.0 9 09	Pemeliharaan/Rehabilitasi Gedung Kantor dan Bangunan Lainnya	Jumlah kegiatan				1 kegiatan	27,634,400	Kab. Karawang, Kota Baru, Semua Kelurahan	Dana Transfer Umum - Dana Alokasi Umum	Meningkatkan Sumber Daya Manusia Yang Berkualitas Dan Berdaya Saing		1 kegiatan	27,634,400	Kecamatan Kotabaru	
7 01 02	<b>PROGRAM PENYELENGGARAAN PEMERINTAHAN DAN PELAYANAN PUBLIK</b>						<b>276,200,000</b>						<b>276,200,000</b>		
7 01 02 2.0 1	<b>Koordinasi Penyelenggaraan Kegiatan Pemerintahan di Tingkat Kecamatan</b>						<b>50,000,000</b>						<b>50,000,000</b>		
7 01 02 2.0 1 01	Koordinasi/Sinergi Perencanaan dan Pelaksanaan Kegiatan Pemerintahan dengan Perangkat Daerah dan Instansi Vertikal Terkait	Jumlah kegiatan				1 kegiatan	50,000,000	Kab. Karawang, Kota Baru, Semua Kelurahan	Dana Transfer Umum - Dana Alokasi Umum	Peningkatan pelayanan dasar		1 kegiatan	50,000,000	Kecamatan Kotabaru	
7 01 02 2.0 2	<b>Penyelenggaraan Urusan Pemerintahan yang tidak Dilaksanakan oleh Unit Kerja Perangkat Daerah yang ada di Kecamatan</b>						<b>20,000,000</b>						<b>20,000,000</b>		

**Penetapan Rencana Kerja Pemerintah Daerah (RKPD)  
Kabupaten Karawang  
Tahun 2022**

Kode	Urusan/ Bidang Urusan/ Program/ Kegiatan/ Sub Kegiatan	Indikator Program/ Kegiatan/ Sub Kegiatan	Target Akhir Periode RPJMD	Realisasi Capaian RKPD Tahun 2020	Prakiraan Capaian Target RKPD Tahun 2021	Capaian Kinerja dan Kerangka Pendanaan					Kelompok Sasaran	Prakiraan Maju Rencana Tahun 2023		Perangkat Daerah Penanggung Jawab	
						Target 2022	Pagu Indikatif	Lokasi	Sumber Dana	Prioritas		Target	Pagu Indikatif		
										Nasional					Daerah
7 01 02 2.0 03	Peningkatan Efektifitas Pelaksanaan Pelayanan kepada Masyarakat di Wilayah Kecamatan	Jumlah kegiatan				1 kegiatan	20,000,000	Kab. Karawang, Kota Baru, Semua Kelurahan	Dana Transfer Umum - Dana Alokasi Umum			1 kegiatan	20,000,000	Kecamatan Kotabaru	
7 01 02 2.0 4	<b>Pelaksanaan Urusan Pemerintahan yang Dilimpahkan kepada Camat</b>						<b>206,200,000</b>						<b>206,200,000</b>		
7 01 02 2.0 4 03	Pelaksanaan Urusan Pemerintahan yang terkait dengan Kewenangan Lain yang Dilimpahkan	Jumlah Kegiatan				11 kegiatan	206,200,000	Kab. Karawang, Kota Baru, Semua Kelurahan	Dana Transfer Umum - Dana Alokasi Umum	Meningkatkan Sumber Daya Manusia Yang Berkualitas Dan Berdaya Saing	Pembangunan SDM berkarakter budaya Unggul	11 kegiatan	206,200,000	Kecamatan Kotabaru	
7 01 03	<b>PROGRAM PEMBERDAYAAN MASYARAKAT DESA DAN KELURAHAN</b>						<b>28,277,600</b>						<b>28,277,600</b>		
7 01 03 2.0 1	<b>Koordinasi Kegiatan Pemberdayaan Desa</b>						<b>28,277,600</b>						<b>28,277,600</b>		
7 01 03 2.0 1 01	Peningkatan Partisipasi Masyarakat dalam Forum Musyawarah Perencanaan Pembangunan di Desa	Jumlah kegiatan				1 kegiatan	13,277,600	Kab. Karawang, Kota Baru, Semua Kelurahan	Dana Transfer Umum - Dana Alokasi Umum		Penguatan Kebijakan Pemerataan Pembangunan Infrastruktur	1 kegiatan	13,277,600	Kecamatan Kotabaru	
7 01 03 2.0 1 03	Peningkatan Efektifitas Kegiatan Pemberdayaan Masyarakat di Wilayah Kecamatan	Jumlah kegiatan				1 kegiatan	15,000,000	Kab. Karawang, Kota Baru, Semua Kelurahan	Dana Transfer Umum - Dana Alokasi Umum		Terwujudnya tata kelola pemerintahan dan keuangan daerah yang transparan, akuntabel dan kapabel	1 kegiatan	15,000,000	Kecamatan Kotabaru	
7 01 04	<b>PROGRAM KOORDINASI KETENTRAMAN DAN KETERTIBAN UMUM</b>	Jumlah Kegiatan	Kegiatan		Kegiatan	3 Kegiatan	<b>427,217,800</b>					3 Kegiatan	<b>427,217,800</b>		
7 01 04 2.0 3	<b>Koordinasi Upaya Penyelenggaraan Ketentraman dan Ketertiban Umum</b>	Jumlah kegiatan	kegiatan		kegiatan	3 kegiatan	<b>427,217,800</b>					3 kegiatan	<b>427,217,800</b>		
7 01 04 2.0 3 01	Sinergitas dengan Kepolisian Negara Republik Indonesia, Tentara Nasional Indonesia dan Instansi Vertikal di Wilayah Kecamatan	Jumlah kegiatan				3 kegiatan	427,217,800	Kab. Karawang, Kota Baru, Semua Kelurahan	Dana Transfer Umum - Dana Alokasi Umum	Memperkuat Stabilitas Polhukhankam Dan Transformasi Pelayanan Publik	Terwujudnya tata kelola pemerintahan dan keuangan daerah yang transparan, akuntabel dan kapabel	Tercapainya Sinergitas dengan Kepolisian Negara Republik Indonesia, Tentara Nasional Indonesia dan Instansi Vertikal di Wilayah Kecamatan	3 kegiatan	427,217,800	Kecamatan Kotabaru
7	<b>UNSUR KEWILAYAHAN</b>														
7 01	<b>KECAMATAN</b>							<b>11,345,163,150</b>						<b>12,730,322,256</b>	

**Penetapan Rencana Kerja Pemerintah Daerah (RKPD)  
Kabupaten Karawang  
Tahun 2022**

Kode	Urusan/ Bidang Urusan/ Program/ Kegiatan/ Sub Kegiatan	Indikator Program/ Kegiatan/ Sub Kegiatan	Target Akhir Periode RPJMD	Realisasi Capaian RKPD Tahun 2020	Prakiraan Capaian Target RKPD Tahun 2021	Capaian Kinerja dan Kerangka Pendanaan						Kelompok Sasaran	Prakiraan Maju Rencana Tahun 2023		Perangkat Daerah Penanggung Jawab
						Target 2022	Pagu Indikatif	Lokasi	Sumber Dana	Prioritas			Target	Pagu Indikatif	
										Nasional	Daerah				
7 01 01	<b>PROGRAM PENUNJANG URUSAN PEMERINTAHAN DAERAH KABUPATEN/KOTA</b>						<b>8,420,354,550</b>						<b>9,474,086,526</b>		
7 01 01	<b>Perencanaan, Penggangan, dan Evaluasi Kinerja Perangkat Daerah</b>		2.0 1				<b>8,475,000</b>						<b>9,315,000</b>		
7 01 01	Koordinasi dan Penyusunan Laporan Capaian Kinerja dan Ikhtisar Realisasi Kinerja SKPD	Jumlah Dokumen	2.0 1	06			1 Dokumen	8,475,000	Semua Kab/Kota, Semua Kecamatan, Semua Kelurahan	PENDAPATAN ASLI DAERAH			1 Dokumen	9,315,000	Kecamatan Karawang Timur
7 01 01	<b>Administrasi Keuangan Perangkat Daerah</b>		2.0 2				<b>7,178,168,000</b>						<b>8,253,845,076</b>		
7 01 01	Penyediaan Gaji dan Tunjangan ASN	persen	2.0 2	01			100 persen	7,178,168,000	Kab. Karawang, Karawang Timur, Semua Kelurahan	PENDAPATAN ASLI DAERAH			100 persen	8,253,845,076	Kecamatan Karawang Timur
7 01 01	<b>Administrasi Umum Perangkat Daerah</b>		2.0 6				<b>392,582,850</b>						<b>430,204,150</b>		
7 01 01	Penyediaan Komponen Instalasi Listrik/Penerangan Bangunan Kantor	Jumlah Dokumen	2.0 6	01			1 Dokumen	10,265,000	Kab. Karawang, Semua Kecamatan, Semua Kelurahan	PENDAPATAN ASLI DAERAH			1 Dokumen	11,530,000	Kecamatan Karawang Timur
7 01 01	Penyediaan Peralatan Rumah Tangga	Jumlah Dokumen	2.0 6	03			1 Dokumen	63,416,600	Semua Kab/Kota, Semua Kecamatan, Semua Kelurahan	PENDAPATAN ASLI DAERAH			1 Dokumen	78,832,300	Kecamatan Karawang Timur
7 01 01	Penyediaan Bahan Logistik Kantor	Jumlah Dokumen	2.0 6	04			1 Dokumen	76,731,000	Kab. Karawang, Karawang Timur, Semua Kelurahan	PENDAPATAN ASLI DAERAH			1 Dokumen	87,321,000	Kecamatan Karawang Timur
7 01 01	Penyediaan Barang Cetakan dan Penggandaan	Jumlah Dokumen	2.0 6	05			1 Dokumen	46,395,250	Kab. Karawang, Karawang Timur, Semua Kelurahan	PENDAPATAN ASLI DAERAH			1 Dokumen	53,816,100	Kecamatan Karawang Timur
7 01 01	Penyediaan Bahan Bacaan dan Peraturan Perundang-undangan	Jumlah Dokumen	2.0 6	06			1 Dokumen	10,800,000	Kab. Karawang, Karawang Timur, Semua Kelurahan	PENDAPATAN ASLI DAERAH			1 Dokumen	11,880,000	Kecamatan Karawang Timur

**Penetapan Rencana Kerja Pemerintah Daerah (RKPD)  
Kabupaten Karawang  
Tahun 2022**

Kode	Urusan/ Bidang Urusan/ Program/ Kegiatan/ Sub Kegiatan	Indikator Program/ Kegiatan/ Sub Kegiatan	Target Akhir Periode RPJMD	Realisasi Capaian RKPD Tahun 2020	Prakiraan Capaian Target RKPD Tahun 2021	Capaian Kinerja dan Kerangka Pendanaan						Kelompok Sasaran	Prakiraan Maju Rencana Tahun 2023		Perangkat Daerah Penanggung Jawab
						Target 2022	Pagu Indikatif	Lokasi	Sumber Dana	Prioritas			Target	Pagu Indikatif	
										Nasional	Daerah				
7.01.01.2.06.08	Fasilitasi Kunjungan Tamu	Jumlah Dokumen				1 Dokumen	184,975,000	Kab. Karawang, Karawang Timur, Semua Kelurahan	PENDAPATAN ASLI DAERAH				1 Dokumen	186,824,750	Kecamatan Karawang Timur
<b>7.01.01.2.07</b>	<b>Pengadaan Barang Milik Daerah Penunjang Urusan Pemerintahan Daerah</b>						<b>79,326,900</b>							<b>89,681,100</b>	
7.01.01.2.07.06	Pengadaan Peralatan dan Mesin Lainnya	Jumlah Dokumen				1 Dokumen	79,326,900	Kab. Karawang, Karawang Timur, Semua Kelurahan	PENDAPATAN ASLI DAERAH				1 Dokumen	89,681,100	Kecamatan Karawang Timur
<b>7.01.01.2.08</b>	<b>Penyediaan Jasa Penunjang Urusan Pemerintahan Daerah</b>						<b>386,760,000</b>							<b>311,563,600</b>	
7.01.01.2.08.01	Penyediaan Jasa Surat Menyurat	Jumlah Dokumen				1 Dokumen	14,800,000	Kab. Karawang, Karawang Timur, Semua Kelurahan	PENDAPATAN ASLI DAERAH				1 Dokumen	16,280,000	Kecamatan Karawang Timur
7.01.01.2.08.02	Penyediaan Jasa Komunikasi, Sumber Daya Air dan Listrik	Jumlah Dokumen				1 Dokumen	127,630,000	Kab. Karawang, Karawang Timur, Semua Kelurahan	PENDAPATAN ASLI DAERAH				1 Dokumen	128,906,300	Kecamatan Karawang Timur
7.01.01.2.08.04	Penyediaan Jasa Pelayanan Umum Kantor	Jumlah Dokumen				1 Dokumen	244,330,000	Kab. Karawang, Karawang Timur, Semua Kelurahan	PENDAPATAN ASLI DAERAH				1 Dokumen	166,377,300	Kecamatan Karawang Timur
<b>7.01.01.2.09</b>	<b>Pemeliharaan Barang Milik Daerah Penunjang Urusan Pemerintahan Daerah</b>						<b>375,041,800</b>							<b>379,477,600</b>	
7.01.01.2.09.01	Penyediaan Jasa Pemeliharaan, Biaya Pemeliharaan dan Pajak Kendaraan Perorangan Dinas atau Kendaraan Dinas Jabatan	Jumlah Dokumen				1 Dokumen	331,835,800	Kab. Karawang, Karawang Timur, Semua Kelurahan	PENDAPATAN ASLI DAERAH				1 Dokumen	335,065,600	Kecamatan Karawang Timur
7.01.01.2.09.09	Pemeliharaan/Rehabilitasi Gedung Kantor dan Bangunan Lainnya	Jumlah Dokumen				1 Dokumen	43,206,000	Kab. Karawang, Karawang Timur, Semua Kelurahan	PENDAPATAN ASLI DAERAH				1 Dokumen	44,412,000	Kecamatan Karawang Timur

**Penetapan Rencana Kerja Pemerintah Daerah (RKPD)  
Kabupaten Karawang  
Tahun 2022**

Kode	Urusan/ Bidang Urusan/ Program/ Kegiatan/ Sub Kegiatan	Indikator Program/ Kegiatan/ Sub Kegiatan	Target Akhir Periode RPJMD	Realisasi Capaian RKPD Tahun 2020	Prakiraan Capaian Target RKPD Tahun 2021	Capaian Kinerja dan Kerangka Pendanaan						Kelompok Sasaran	Prakiraan Maju Rencana Tahun 2023		Perangkat Daerah Penanggung Jawab
						Target 2022	Pagu Indikatif	Lokasi	Sumber Dana	Prioritas			Target	Pagu Indikatif	
										Nasional	Daerah				
7 01 02	<b>PROGRAM PENYELENGGARAAN PEMERINTAHAN DAN PELAYANAN PUBLIK</b>						172,758,600						195,202,730		
7 01 02	<b>Koordinasi Penyelenggaraan Kegiatan Pemerintahan di Tingkat Kecamatan</b>						57,635,600						76,874,160		
7 01 02	Koordinasi/Sinergi Perencanaan dan Pelaksanaan Kegiatan Pemerintahan dengan Perangkat Daerah dan Instansi Vertikal Terkait	Jumlah Dokumen				1 Dokumen	57,635,600	Kab. Karawang, Karawang Timur, Semua Kelurahan	PENDAPATAN ASLI DAERAH			1 Dokumen	76,874,160	Kecamatan Karawang Timur	
7 01 02	<b>Pelaksanaan Urusan Pemerintahan yang Dilimpahkan kepada Camat</b>						115,123,000						118,328,570		
7 01 02	Pelaksanaan Urusan Pemerintahan yang terkait dengan Kewenangan Lain yang Dilimpahkan	Jumlah Dokumen				1 Dokumen	115,123,000	Kab. Karawang, Karawang Timur, Semua Kelurahan	PENDAPATAN ASLI DAERAH			1 Dokumen	118,328,570	Kecamatan Karawang Timur	
7 01 03	<b>PROGRAM PEMBERDAYAAN MASYARAKAT DESA DAN KELURAHAN</b>						2,369,850,000						2,606,425,000		
7 01 03	<b>Koordinasi Kegiatan Pemberdayaan Desa</b>						35,350,000						37,935,000		
7 01 03	Peningkatan Partisipasi Masyarakat dalam Forum Musyawarah Perencanaan Pembangunan di Desa	Jumlah Dokumen				1 Dokumen	5,850,000	Kab. Karawang, Karawang Timur, Semua Kelurahan	PENDAPATAN ASLI DAERAH			1 Dokumen	6,435,000	Kecamatan Karawang Timur	
7 01 03	Peningkatan Efektifitas Kegiatan Pemberdayaan Masyarakat di Wilayah Kecamatan	Jumlah Dokumen				1 Dokumen	29,500,000	Kab. Karawang, Karawang Timur, Semua Kelurahan	PENDAPATAN ASLI DAERAH			1 Dokumen	31,500,000	Kecamatan Karawang Timur	
7 01 03	<b>Kegiatan Pemberdayaan Kelurahan</b>						2,334,500,000						2,568,490,000		
7 01 03	Peningkatan Partisipasi Masyarakat dalam Forum Musyawarah Perencanaan Pembangunan di Kelurahan	persen				100 persen	20,600,000	Kab. Karawang, Karawang Timur, Semua Kelurahan	PENDAPATAN ASLI DAERAH			100 persen	23,200,000	Kecamatan Karawang Timur	



**Penetapan Rencana Kerja Pemerintah Daerah (RKPD)  
Kabupaten Karawang  
Tahun 2022**

Kode	Urusan/ Bidang Urusan/ Program/ Kegiatan/ Sub Kegiatan	Indikator Program/ Kegiatan/ Sub Kegiatan	Target Akhir Periode RPJMD	Realisasi Capaian RKPD Tahun 2020	Prakiraan Capaian Target RKPD Tahun 2021	Capaian Kinerja dan Kerangka Pendanaan						Kelompok Sasaran	Prakiraan Maju Rencana Tahun 2023		Perangkat Daerah Penanggung Jawab
						Target 2022	Pagu Indikatif	Lokasi	Sumber Dana	Prioritas			Target	Pagu Indikatif	
										Nasional	Daerah				
7 01 03 2.0 03	Pemberdayaan Masyarakat di Kelurahan	persen				100 persen	2,313,900,000	Kab. Karawang, Karawang Timur, Semua Kelurahan	PENDAPATAN ASLI DAERAH				100 persen	2,545,290,000	Kecamatan Karawang Timur
7 01 04	<b>PROGRAM KOORDINASI KETENTRAMAN DAN KETERTIBAN UMUM</b>						<b>382,200,000</b>							<b>454,608,000</b>	
7 01 04 2.0 1	<b>Koordinasi Upaya Penyelenggaraan Ketenteraman dan Ketertiban Umum</b>						<b>382,200,000</b>							<b>454,608,000</b>	
7 01 04 2.0 1 01	Sinergitas dengan Kepolisian Negara Republik Indonesia, Tentara Nasional Indonesia dan Instansi Vertikal di Wilayah Kecamatan	persen				100 persen	382,200,000	Kab. Karawang, Karawang Timur, Semua Kelurahan	PENDAPATAN ASLI DAERAH				100 persen	454,608,000	Kecamatan Karawang Timur
7	<b>UNSUR KEWILAYAHAN</b>														
7 01	<b>KECAMATAN</b>						<b>782,687,259</b>						<b>792,108,535</b>		
7 01 02	<b>PROGRAM PENYELENGGARAAN PEMERINTAHAN DAN PELAYANAN PUBLIK</b>						<b>6,075,000</b>							<b>6,750,000</b>	
7 01 02 2.0 2	<b>Penyelenggaraan Urusan Pemerintahan yang tidak Dilaksanakan oleh Unit Kerja Perangkat Daerah yang ada di Kecamatan</b>						<b>6,075,000</b>							<b>6,750,000</b>	
7 01 02 2.0 2 03	Peningkatan Efektifitas Pelaksanaan Pelayanan kepada Masyarakat di Wilayah Kecamatan	persen				100 persen	6,075,000	Kab. Karawang, Karawang Timur, Plawad	PENDAPATAN ASLI DAERAH				100 persen	6,750,000	Kecamatan Karawang Timur
7 01 03	<b>PROGRAM PEMBERDAYAAN MASYARAKAT DESA DAN KELURAHAN</b>						<b>770,362,259</b>							<b>778,458,535</b>	
7 01 03 2.0 2	<b>Kegiatan Pemberdayaan Kelurahan</b>						<b>770,362,259</b>							<b>778,458,535</b>	
7 01 03 2.0 2 02	Pembangunan Sarana dan Prasarana Kelurahan	persen				100 persen	765,999,759	Kab. Karawang, Karawang Timur, Plawad	PENDAPATAN ASLI DAERAH				100 persen	773,659,785	Kecamatan Karawang Timur
7 01 03 2.0 2 03	Pemberdayaan Masyarakat di Kelurahan	persen				100 persen	4,362,500	Kab. Karawang, Karawang Timur, Plawad	PENDAPATAN ASLI DAERAH				100 persen	4,798,750	Kecamatan Karawang Timur

**Penetapan Rencana Kerja Pemerintah Daerah (RKPD)  
Kabupaten Karawang  
Tahun 2022**

Kode	Urusan/ Bidang Urusan/ Program/ Kegiatan/ Sub Kegiatan	Indikator Program/ Kegiatan/ Sub Kegiatan	Target Akhir Periode RPJMD	Realisasi Capaian RKPD Tahun 2020	Prakiraan Capaian Target RKPD Tahun 2021	Capaian Kinerja dan Kerangka Pendanaan						Kelompok Sasaran	Prakiraan Maju Rencana Tahun 2023		Perangkat Daerah Penanggung Jawab
						Target 2022	Pagu Indikatif	Lokasi	Sumber Dana	Prioritas			Target	Pagu Indikatif	
										Nasional	Daerah				
7 01 04	PROGRAM KOORDINASI KETENTRAMAN DAN KETERTIBAN UMUM						6,250,000						6,900,000		
7 01 04	Koordinasi Upaya Penyelenggaraan Ketenteraman dan Ketertiban Umum						6,250,000						6,900,000		
7 01 04	Sinergitas dengan Kepolisian Negara Republik Indonesia, Tentara Nasional Indonesia dan Instansi Vertikal di Wilayah Kecamatan	persen				100 persen	6,250,000	Kab. Karawang, Karawang Timur, Semua Kelurahan	PENDAPATAN ASLI DAERAH			100 persen	6,900,000	Kecamatan Karawang Timur	
7	<b>UNSUR KEWILAYAHAN</b>														
7 01	<b>KECAMATAN</b>						<b>782,687,441</b>						<b>792,108,535</b>		
7 01 02	PROGRAM PENYELENGGARAAN Pemerintahan DAN PELAYANAN PUBLIK						6,075,000						6,750,000		
7 01 02	Penyelenggaraan Urusan Pemerintahan yang tidak Dilaksanakan oleh Unit Kerja Perangkat Daerah yang ada di Kecamatan						6,075,000						6,750,000		
7 01 02	Peningkatan Efektifitas Pelaksanaan Pelayanan kepada Masyarakat di Wilayah Kecamatan	persen				100 persen	6,075,000	Kab. Karawang, Karawang Timur, Karawang Wetan	PENDAPATAN ASLI DAERAH			100 persen	6,750,000	Kecamatan Karawang Timur	
7 01 03	PROGRAM PEMBERDAYAAN MASYARAKAT DESA DAN KELURAHAN						770,362,441						778,458,535		
7 01 03	Kegiatan Pemberdayaan Kelurahan						770,362,441						778,458,535		
7 01 03	Pembangunan Sarana dan Prasarana Kelurahan	persen				100 persen	765,999,941	Kab. Karawang, Karawang Timur, Karawang Wetan	PENDAPATAN ASLI DAERAH			100 persen	773,659,785	Kecamatan Karawang Timur	
7 01 03	Pemberdayaan Masyarakat di Kelurahan	persen				100 persen	4,362,500	Kab. Karawang, Karawang Timur, Karawang Wetan	PENDAPATAN ASLI DAERAH			100 persen	4,798,750	Kecamatan Karawang Timur	
7 01 04	PROGRAM KOORDINASI KETENTRAMAN DAN KETERTIBAN UMUM						6,250,000						6,900,000		

**Penetapan Rencana Kerja Pemerintah Daerah (RKPD)  
Kabupaten Karawang  
Tahun 2022**

Kode	Urusan/ Bidang Urusan/ Program/ Kegiatan/ Sub Kegiatan	Indikator Program/ Kegiatan/ Sub Kegiatan	Target Akhir Periode RPJMD	Realisasi Capaian RKPD Tahun 2020	Prakiraan Capaian Target RKPD Tahun 2021	Capaian Kinerja dan Kerangka Pendanaan						Kelompok Sasaran	Prakiraan Maju Rencana Tahun 2023		Perangkat Daerah Penanggung Jawab
						Target 2022	Pagu Indikatif	Lokasi	Sumber Dana	Prioritas			Target	Pagu Indikatif	
										Nasional	Daerah				
7 01 04 2.0 1	<b>Koordinasi Upaya Penyelenggaraan Ketenteraman dan Ketertiban Umum</b>						6,250,000						6,900,000		
7 01 04 2.0 1 01	Sinergitas dengan Kepolisian Negara Republik Indonesia, Tentara Nasional Indonesia dan Instansi Vertikal di Wilayah Kecamatan	persen				100 persen	6,250,000	Kab. Karawang, Karawang Timur, Karawang Wetan	PENDAPATAN ASLI DAERAH			100 persen	6,900,000	Kecamatan Karawang Timur	
7	<b>UNSUR KEWILAYAHAN</b>														
7 01	<b>KECAMATAN</b>						<b>782,687,332</b>						<b>792,108,535</b>		
7 01 02	<b>PROGRAM PENYELENGGARAAN PEMERINTAHAN DAN PELAYANAN PUBLIK</b>						6,075,000						6,750,000		
7 01 02 2.0 2	<b>Penyelenggaraan Urusan Pemerintahan yang tidak Dilaksanakan oleh Unit Kerja Perangkat Daerah yang ada di Kecamatan</b>						6,075,000						6,750,000		
7 01 02 2.0 2 03	Peningkatan Efektifitas Pelaksanaan Pelayanan kepada Masyarakat di Wilayah Kecamatan	persen				100 persen	6,075,000	Kab. Karawang, Karawang Timur, Adiarsa Timur	PENDAPATAN ASLI DAERAH			100 persen	6,750,000	Kecamatan Karawang Timur	
7 01 03	<b>PROGRAM PEMBERDAYAAN MASYARAKAT DESA DAN KELURAHAN</b>						770,362,332						778,458,535		
7 01 03 2.0 2	<b>Kegiatan Pemberdayaan Kelurahan</b>						770,362,332						778,458,535		
7 01 03 2.0 2 02	Pembangunan Sarana dan Prasarana Kelurahan	persen				100 persen	765,999,832	Kab. Karawang, Karawang Timur, Adiarsa Timur	PENDAPATAN ASLI DAERAH			100 persen	773,659,785	Kecamatan Karawang Timur	
7 01 03 2.0 2 03	Pemberdayaan Masyarakat di Kelurahan	persen				100 persen	4,362,500	Kab. Karawang, Karawang Timur, Adiarsa Timur	PENDAPATAN ASLI DAERAH			100 persen	4,798,750	Kecamatan Karawang Timur	
7 01 04	<b>PROGRAM KOORDINASI KETENTRAMAN DAN KETERTIBAN UMUM</b>						6,250,000						6,900,000		
7 01 04 2.0 1	<b>Koordinasi Upaya Penyelenggaraan Ketenteraman dan Ketertiban Umum</b>						6,250,000						6,900,000		

**Penetapan Rencana Kerja Pemerintah Daerah (RKPD)  
Kabupaten Karawang  
Tahun 2022**

Kode	Urusan/ Bidang Urusan/ Program/ Kegiatan/ Sub Kegiatan	Indikator Program/ Kegiatan/ Sub Kegiatan	Target Akhir Periode RPJMD	Realisasi Capaian RKPD Tahun 2020	Prakiraan Capaian Target RKPD Tahun 2021	Capaian Kinerja dan Kerangka Pendanaan						Kelompok Sasaran	Prakiraan Maju Rencana Tahun 2023		Perangkat Daerah Penanggung Jawab
						Target 2022	Pagu Indikatif	Lokasi	Sumber Dana	Prioritas			Target	Pagu Indikatif	
										Nasional	Daerah				
7 01 04 2.0 1 01	Sinergitas dengan Kepolisian Negara Republik Indonesia, Tentara Nasional Indonesia dan Instansi Vertikal di Wilayah Kecamatan	persen				100 persen	6,250,000	Kab. Karawang, Karawang Timur, Adiarsa Timur	PENDAPATAN ASLI DAERAH				100 persen	6,900,000	Kecamatan Karawang Timur
7	<b>UNSUR KEWILAYAHAN</b>														
7 01	<b>KECAMATAN</b>						<b>782,687,454</b>							<b>792,108,535</b>	
7 01 02	<b>PROGRAM PENYELENGGARAAN PEMERINTAHAN DAN PELAYANAN PUBLIK</b>						<b>6,075,000</b>							<b>6,750,000</b>	
7 01 02 2.0 2	Penyelenggaraan Urusan Pemerintahan yang tidak Dilaksanakan oleh Unit Kerja Perangkat Daerah yang ada di Kecamatan						<b>6,075,000</b>							<b>6,750,000</b>	
7 01 02 2.0 2 03	Peningkatan Efektivitas Pelaksanaan Pelayanan kepada Masyarakat di Wilayah Kecamatan	persen				100 persen	6,075,000	Kab. Karawang, Karawang Timur, Palumbonsar	PENDAPATAN ASLI DAERAH				100 persen	6,750,000	Kecamatan Karawang Timur
7 01 03	<b>PROGRAM PEMBERDAYAAN MASYARAKAT DESA DAN KELURAHAN</b>						<b>770,362,454</b>							<b>778,458,535</b>	
7 01 03 2.0 2	Kegiatan Pemberdayaan Kelurahan						<b>770,362,454</b>							<b>778,458,535</b>	
7 01 03 2.0 2 02	Pembangunan Sarana dan Prasarana Kelurahan	persen				100 persen	765,999,954	Kab. Karawang, Karawang Timur, Palumbonsar	PENDAPATAN ASLI DAERAH				100 persen	773,659,785	Kecamatan Karawang Timur
7 01 03 2.0 2 03	Pemberdayaan Masyarakat di Kelurahan	persen				100 persen	4,362,500	Kab. Karawang, Karawang Timur, Palumbonsar	PENDAPATAN ASLI DAERAH				100 persen	4,798,750	Kecamatan Karawang Timur
7 01 04	<b>PROGRAM KOORDINASI KETENTRAMAN DAN KETERTIBAN UMUM</b>						<b>6,250,000</b>							<b>6,900,000</b>	
7 01 04 2.0 1	Koordinasi Upaya Penyelenggaraan Ketenteraman dan Ketertiban Umum						<b>6,250,000</b>							<b>6,900,000</b>	

**Penetapan Rencana Kerja Pemerintah Daerah (RKPD)  
Kabupaten Karawang  
Tahun 2022**

Kode	Urusan/ Bidang Urusan/ Program/ Kegiatan/ Sub Kegiatan	Indikator Program/ Kegiatan/ Sub Kegiatan	Target Akhir Periode RPJMD	Realisasi Capaian RKPD Tahun 2020	Prakiraan Capaian Target RKPD Tahun 2021	Capaian Kinerja dan Kerangka Pendanaan						Kelompok Sasaran	Prakiraan Maju Rencana Tahun 2023		Perangkat Daerah Penanggung Jawab
						Target 2022	Pagu Indikatif	Lokasi	Sumber Dana	Prioritas			Target	Pagu Indikatif	
										Nasional	Daerah				
7 01 04 2.0 1 01	Sinergitas dengan Kepolisian Negara Republik Indonesia, Tentara Nasional Indonesia dan Instansi Vertikal di Wilayah Kecamatan	persen				100 persen	6,250,000	Kab. Karawang, Karawang Timur, Palumbonsari	PENDAPATAN ASLI DAERAH			100 persen	6,900,000	Kecamatan Karawang Timur	
7	<b>UNSUR KEWILAYAHAN</b>														
7 01	<b>KECAMATAN</b>						<b>4,032,310,300</b>						<b>4,502,084,380</b>		
7 01 01	<b>PROGRAM PENUNJANG URUSAN PEMERINTAHAN DAERAH KABUPATEN/KOTA</b>						<b>3,766,880,400</b>						<b>3,794,882,730</b>		
7 01 01 2.0 1	<b>Perencanaan, Penganggaran, dan Evaluasi Kinerja Perangkat Daerah</b>						<b>11,923,100</b>						<b>13,500,000</b>		
7 01 01 2.0 1 06	Koordinasi dan Penyusunan Laporan Capaian Kinerja dan Ikhtisar Realisasi Kinerja SKPD	Dokumen				3 Dokumen	11,923,100	Kab. Karawang, Telukjambe Barat, Semua Kelurahan	PENDAPATAN ASLI DAERAH			3 Dokumen	13,500,000	Kecamatan Telukjambe Barat	
7 01 01 2.0 2	<b>Administrasi Keuangan Perangkat Daerah</b>						<b>3,387,235,985</b>						<b>3,390,000,000</b>		
7 01 01 2.0 2 01	Penyediaan Gaji dan Tunjangan ASN	Terbayarnya Gaji dan Tunjangan PNS				12 bulan	3,387,235,985	Kab. Karawang, Telukjambe Barat, Semua Kelurahan	Dana Transfer Umum - Dana Alokasi Umum			12 bulan	3,390,000,000	Kecamatan Telukjambe Barat	
7 01 01 2.0 6	<b>Administrasi Umum Perangkat Daerah</b>						<b>221,172,975</b>						<b>234,382,730</b>		
7 01 01 2.0 6 01	Penyediaan Komponen Instalasi Listrik/Penerangan Bangunan Kantor	komponen				7 item	6,884,800	Kab. Karawang, Telukjambe Barat, Semua Kelurahan	PENDAPATAN ASLI DAERAH			7 item	7,980,000	Kecamatan Telukjambe Barat	
7 01 01 2.0 6 02	Penyediaan Peralatan dan Perlengkapan Kantor	Pemeliharaan kendaraan				12 bulan	62,782,100	Kab. Karawang, Telukjambe Barat, Semua Kelurahan	PENDAPATAN ASLI DAERAH			12 bulan	64,750,000	Kecamatan Telukjambe Barat	
7 01 01 2.0 6 03	Penyediaan Peralatan Rumah Tangga	Penyediaan kebutuhan rumah tangga kantor				26 item	71,680,075	Kab. Karawang, Telukjambe Barat, Semua Kelurahan	PENDAPATAN ASLI DAERAH			26 item	73,750,000	Kecamatan Telukjambe Barat	

**Penetapan Rencana Kerja Pemerintah Daerah (RKPD)  
Kabupaten Karawang  
Tahun 2022**

Kode	Urusan/ Bidang Urusan/ Program/ Kegiatan/ Sub Kegiatan	Indikator Program/ Kegiatan/ Sub Kegiatan	Target Akhir Periode RPJMD	Realisasi Capaian RKPD Tahun 2020	Prakiraan Capaian Target RKPD Tahun 2021	Capaian Kinerja dan Kerangka Pendanaan					Kelompok Sasaran	Prakiraan Maju Rencana Tahun 2023		Perangkat Daerah Penanggung Jawab	
						Target 2022	Pagu Indikatif	Lokasi	Sumber Dana	Prioritas		Target	Pagu Indikatif		
										Nasional					Daerah
7.01.01.2.06.04	Penyediaan Bahan Logistik Kantor	tersedianya bahan logistik				30 item	22,604,800	Kab. Karawang, Telukjambe Barat, Semua Kelurahan	PENDAPATAN ASLI DAERAH			30 item	24,686,530	Kecamatan Telukjambe Barat	
7.01.01.2.06.05	Penyediaan Barang Cetakan dan Penggandaan	tersedianya bahan cetak dan penggandaan				12 bulan	21,871,200	Kab. Karawang, Telukjambe Barat, Semua Kelurahan	PENDAPATAN ASLI DAERAH			12 bulan	23,871,200	Kecamatan Telukjambe Barat	
7.01.01.2.06.06	Penyediaan Bahan Bacaan dan Peraturan Perundang-undangan	Tersedianya langganan surat kabar				12 bulan	2,400,000	Kab. Karawang, Telukjambe Barat, Semua Kelurahan	PENDAPATAN ASLI DAERAH			12 bulan	3,100,000	Kecamatan Telukjambe Barat	
7.01.01.2.06.08	Fasilitasi Kunjungan Tamu	Tersedianya jenis hidangan kunjungan tamu				12 bulan	32,950,000	Kab. Karawang, Telukjambe Barat, Semua Kelurahan	PENDAPATAN ASLI DAERAH			12 bulan	36,245,000	Kecamatan Telukjambe Barat	
<b>7.01.01.2.08</b>	<b>Penyediaan Jasa Penunjang Urusan Pemerintahan Daerah</b>						<b>55,050,000</b>						<b>62,000,000</b>		
7.01.01.2.08.01	Penyediaan Jasa Surat Menyurat	Tersedianya materai				12 bulan	8,250,000	Kab. Karawang, Telukjambe Barat, Semua Kelurahan	PENDAPATAN ASLI DAERAH			12 bulan	10,000,000	Kecamatan Telukjambe Barat	
7.01.01.2.08.02	Penyediaan Jasa Komunikasi, Sumber Daya Air dan Listrik	Tersedianya Dana pembayaran rekening listrik				12 bulan	22,800,000	Kab. Karawang, Telukjambe Barat, Semua Kelurahan	PENDAPATAN ASLI DAERAH			12 bulan	24,000,000	Kecamatan Telukjambe Barat	
7.01.01.2.08.04	Penyediaan Jasa Pelayanan Umum Kantor	Kebersihan lingkungan kantor terjaga				12 bulan	24,000,000	Kab. Karawang, Telukjambe Barat, Semua Kelurahan	PENDAPATAN ASLI DAERAH			12 bulan	28,000,000	Kecamatan Telukjambe Barat	
<b>7.01.01.2.09</b>	<b>Pemeliharaan Barang Milik Daerah Penunjang Urusan Pemerintahan Daerah</b>						<b>91,498,340</b>						<b>95,000,000</b>		
7.01.01.2.09.01	Penyediaan Jasa Pemeliharaan, Biaya Pemeliharaan dan Pajak Kendaraan Perorangan Dinas atau Kendaraan Dinas Jabatan	Terawat kendaraan operasional				12 bulan	68,763,400	Kab. Karawang, Telukjambe Barat, Semua Kelurahan	PENDAPATAN ASLI DAERAH			12 bulan	72,500,000	Kecamatan Telukjambe Barat	

**Penetapan Rencana Kerja Pemerintah Daerah (RKPD)  
Kabupaten Karawang  
Tahun 2022**

Kode	Urusan/ Bidang Urusan/ Program/ Kegiatan/ Sub Kegiatan	Indikator Program/ Kegiatan/ Sub Kegiatan	Target Akhir Periode RPJMD	Realisasi Capaian RKPD Tahun 2020	Prakiraan Capaian Target RKPD Tahun 2021	Capaian Kinerja dan Kerangka Pendanaan						Kelompok Sasaran	Prakiraan Maju Rencana Tahun 2023		Perangkat Daerah Penanggung Jawab
						Target 2022	Pagu Indikatif	Lokasi	Sumber Dana	Prioritas			Target	Pagu Indikatif	
										Nasional	Daerah				
7 01 01 2.0 06	Pemeliharaan Peralatan dan Mesin Lainnya	Terpeliharanya Peralatan kantor				12 bulan	5,549,600	Kab. Karawang, Telukjambe Barat, Semua Kelurahan	PENDAPATAN ASLI DAERAH			12 bulan	6,000,000	Kecamatan Telukjambe Barat	
7 01 01 2.0 09	Pemeliharaan/Rehabilitasi Gedung Kantor dan Bangunan Lainnya						17,185,340		PENDAPATAN ASLI DAERAH				16,500,000	Kecamatan Telukjambe Barat	
7 01 02	<b>PROGRAM PENYELENGGARAAN PEMERINTAHAN DAN PELAYANAN PUBLIK</b>						<b>233,079,900</b>						<b>250,000,000</b>		
7 01 02 2.0 1	<b>Koordinasi Penyelenggaraan Kegiatan Pemerintahan di Tingkat Kecamatan</b>						<b>50,235,400</b>						<b>55,000,000</b>		
7 01 02 2.0 01	Koordinasi/Sinergi Perencanaan dan Pelaksanaan Kegiatan Pemerintahan dengan Perangkat Daerah dan Instansi Vertikal Terkait	Koordinasi antar dinas vertikal terjalin baik				12 bulan	50,235,400	Kab. Karawang, Telukjambe Barat, Semua Kelurahan	PENDAPATAN ASLI DAERAH			12 bulan	55,000,000	Kecamatan Telukjambe Barat	
7 01 02 2.0 4	<b>Pelaksanaan Urusan Pemerintahan yang Dilimpahkan kepada Camat</b>						<b>182,844,500</b>						<b>195,000,000</b>		
7 01 02 2.0 03	Pelaksanaan Urusan Pemerintahan yang terkait dengan Kewenangan Lain yang Dilimpahkan	Terlaksananya kegiatan yang dilimpahkan				12 bulan	182,844,500	Kab. Karawang, Telukjambe Barat, Semua Kelurahan	PENDAPATAN ASLI DAERAH			12 bulan	195,000,000	Kecamatan Telukjambe Barat	
7 01 03	<b>PROGRAM PEMBERDAYAAN MASYARAKAT DESA DAN KELURAHAN</b>						<b>24,050,000</b>						<b>25,000,000</b>		
7 01 03 2.0 1	<b>Koordinasi Kegiatan Pemberdayaan Desa</b>						<b>24,050,000</b>						<b>25,000,000</b>		
7 01 03 2.0 03	Peningkatan Efektifitas Kegiatan Pemberdayaan Masyarakat di Wilayah Kecamatan	Meningkatkan dalam memberdayakan masyarakat				12 bulan	24,050,000	Kab. Karawang, Telukjambe Barat, Semua Kelurahan	PENDAPATAN ASLI DAERAH			12 bulan	25,000,000	Kecamatan Telukjambe Barat	
7 01 04	<b>PROGRAM KOORDINASI KETENTRAMAN DAN KETERTIBAN UMUM</b>						<b>0</b>						<b>420,201,650</b>		
7 01 04 2.0 3	<b>Koordinasi Upaya Penyelenggaraan Ketentraman dan Ketertiban Umum</b>						<b>0</b>						<b>420,201,650</b>		

**Penetapan Rencana Kerja Pemerintah Daerah (RKPD)  
Kabupaten Karawang  
Tahun 2022**

Kode	Urusan/ Bidang Urusan/ Program/ Kegiatan/ Sub Kegiatan	Indikator Program/ Kegiatan/ Sub Kegiatan	Target Akhir Periode RPJMD	Realisasi Capaian RKPD Tahun 2020	Prakiraan Capaian Target RKPD Tahun 2021	Capaian Kinerja dan Kerangka Pendanaan						Kelompok Sasaran	Prakiraan Maju Rencana Tahun 2023		Perangkat Daerah Penanggung Jawab
						Target 2022	Pagu Indikatif	Lokasi	Sumber Dana	Prioritas			Target	Pagu Indikatif	
										Nasional	Daerah				
7 01 04 2.0 3 01	Sinergitas dengan Kepolisian Negara Republik Indonesia, Tentara Nasional Indonesia dan Instansi Vertikal di Wilayah Kecamatan	Terciptanya koordinasi antar dinas vertikal yang lebih bersinergi				12 bulan	0	Kab. Karawang, Telukjambe Barat, Semua Kelurahan	PENDAPATAN ASLI DAERAH			12 bulan	420,201,650	Kecamatan Telukjambe Barat	
7 01 06	<b>PROGRAM PEMBINAAN DAN PENGAWASAN PEMERINTAHAN DESA</b>						<b>8,300,000</b>						<b>12,000,000</b>		
7 01 06 2.0 1	<b>Fasilitas, Rekomendasi dan Koordinasi Pembinaan dan Pengawasan Pemerintahan Desa</b>						<b>8,300,000</b>						<b>12,000,000</b>		
7 01 06 2.0 1 18	Koordinasi Pelaksanaan Pembangunan Kawasan Perdesaan di Wilayah Kecamatan	Jumlah laporan monitoring				5 dokumen	8,300,000	Kab. Karawang, Telukjambe Barat, Semua Kelurahan	PENDAPATAN ASLI DAERAH			5 dokumen	12,000,000	Kecamatan Telukjambe Barat	
7	<b>UNSUR KEWILAYAHAN</b>														
7 01	<b>KECAMATAN</b>						<b>4,013,265,998</b>						<b>4,347,787,488</b>		
7 01 01	<b>PROGRAM PENUNJANG URUSAN PEMERINTAHAN DAERAH KABUPATEN/KOTA</b>						<b>3,338,165,998</b>						<b>3,666,237,488</b>		
7 01 01 2.0 1	<b>Perencanaan, Penganggaran, dan Evaluasi Kinerja Perangkat Daerah</b>						<b>7,200,000</b>						<b>8,000,000</b>		
7 01 01 2.0 1 06	Koordinasi dan Penyusunan Laporan Capaian Kinerja dan Ikhtisar Realisasi Kinerja SKPD	Jumlah Dokumen Laporan				1 Dokumen	7,200,000	Kab. Karawang, Tegalwaru, Semua Kelurahan	PENDAPATAN ASLI DAERAH			1 Dokumen	8,000,000	Kecamatan Tegalwaru	
7 01 01 2.0 2	<b>Administrasi Keuangan Perangkat Daerah</b>						<b>3,086,965,998</b>						<b>3,395,661,888</b>		
7 01 01 2.0 2 01	Penyediaan Gaji dan Tunjangan ASN	Jumlah Dokumen				1 Dokumen	3,086,965,998	Kab. Karawang, Tegalwaru, Semua Kelurahan	Dana Transfer Umum - Dana Alokasi Umum			1 Dokumen	3,395,661,888	Kecamatan Tegalwaru	
7 01 01 2.0 6	<b>Administrasi Umum Perangkat Daerah</b>						<b>86,769,100</b>						<b>104,300,000</b>		
7 01 01 2.0 6 01	Penyediaan Komponen Instalasi Listrik/Penerangan Bangunan Kantor	Jumlah Penyediaan Komponen Listrik				1 Paket	3,931,200	Kab. Karawang, Tegalwaru, Semua Kelurahan	PENDAPATAN ASLI DAERAH			1 Paket	7,500,000	Kecamatan Tegalwaru	



**Penetapan Rencana Kerja Pemerintah Daerah (RKPD)  
Kabupaten Karawang  
Tahun 2022**

Kode	Urusan/ Bidang Urusan/ Program/ Kegiatan/ Sub Kegiatan	Indikator Program/ Kegiatan/ Sub Kegiatan	Target Akhir Periode RPJMD	Realisasi Capaian RKPD Tahun 2020	Prakiraan Capaian Target RKPD Tahun 2021	Capaian Kinerja dan Kerangka Pendanaan					Kelompok Sasaran	Prakiraan Maju Rencana Tahun 2023		Perangkat Daerah Penanggung Jawab	
						Target 2022	Pagu Indikatif	Lokasi	Sumber Dana	Prioritas		Target	Pagu Indikatif		
										Nasional					Daerah
7 01 01 2.0 03 6	Penyediaan Peralatan Rumah Tangga	Jumlah Peralatan Rumah Tangga yang disediakan				1 Paket	51,448,800	Kab. Karawang, Tegalwaru, Semua Kelurahan	PENDAPATAN ASLI DAERAH			1 Paket	56,000,000	Kecamatan Tegalwaru	
7 01 01 2.0 04 6	Penyediaan Bahan Logistik Kantor	Jumlah Bahan Logistik Kantor yang disediakan				1 Paket	8,856,000	Kab. Karawang, Tegalwaru, Semua Kelurahan	PENDAPATAN ASLI DAERAH			1 Paket	13,500,000	Kecamatan Tegalwaru	
7 01 01 2.0 05 6	Penyediaan Barang Cetak dan Penggandaan	Jumlah Barang Cetak dan Penggandaan yang disediakan				1 Paket	5,853,100	Kab. Karawang, Tegalwaru, Semua Kelurahan	PENDAPATAN ASLI DAERAH			1 Paket	8,900,000	Kecamatan Tegalwaru	
7 01 01 2.0 06 6	Penyediaan Bahan Bacaan dan Peraturan Perundang-undangan	Jumlah Bahan Bacaan yang disediakan				1 Paket	1,860,000	Kab. Karawang, Tegalwaru, Semua Kelurahan	PENDAPATAN ASLI DAERAH			1 Paket	2,400,000	Kecamatan Tegalwaru	
7 01 01 2.0 08 6	Fasilitasi Kunjungan Tamu	Jumlah Bahan Makanan dan Minuman yang disediakan				1 Paket	14,820,000	Kab. Karawang, Tegalwaru, Semua Kelurahan	PENDAPATAN ASLI DAERAH			1 Paket	16,000,000	Kecamatan Tegalwaru	
<b>7 01 01 2.0 7 7</b>	<b>Pengadaan Barang Milik Daerah Penunjang Urusan Pemerintah Daerah</b>						<b>17,600,000</b>						<b>15,694,900</b>		
7 01 01 2.0 06 7	Pengadaan Peralatan dan Mesin Lainnya	Jumlah Barang yang disediakan				1 Paket	17,600,000	Kab. Karawang, Tegalwaru, Semua Kelurahan	PENDAPATAN ASLI DAERAH			1 Paket	15,694,900	Kecamatan Tegalwaru	
<b>7 01 01 2.0 8 8</b>	<b>Penyediaan Jasa Penunjang Urusan Pemerintahan Daerah</b>						<b>44,640,000</b>						<b>49,000,000</b>		
7 01 01 2.0 01 8	Penyediaan Jasa Surat Menyurat	Jumlah Materai dan Peranko				1 Paket	2,640,000	Kab. Karawang, Tegalwaru, Semua Kelurahan	PENDAPATAN ASLI DAERAH			1 Paket	5,000,000	Kecamatan Tegalwaru	
7 01 01 2.0 02 8	Penyediaan Jasa Komunikasi, Sumber Daya Air dan Listrik	Jumlah No Rekening Penyediaan Tenaga Perbaikan Listrik, Penyediaan Listrik, Air Minum/Air Bersih, Telekomunikasi dan Internet				1 Paket	18,000,000	Kab. Karawang, Tegalwaru, Semua Kelurahan	PENDAPATAN ASLI DAERAH			1 Paket	20,000,000	Kecamatan Tegalwaru	
7 01 01 2.0 04 8	Penyediaan Jasa Pelayanan Umum Kantor	Jumlah Jasa Pelayanan Umum				1 Paket	24,000,000	Kab. Karawang, Tegalwaru, Semua Kelurahan	PENDAPATAN ASLI DAERAH			1 Paket	24,000,000	Kecamatan Tegalwaru	

**Penetapan Rencana Kerja Pemerintah Daerah (RKPD)  
Kabupaten Karawang  
Tahun 2022**

Kode	Urusan/ Bidang Urusan/ Program/ Kegiatan/ Sub Kegiatan	Indikator Program/ Kegiatan/ Sub Kegiatan	Target Akhir Periode RPJMD	Realisasi Capaian RKPD Tahun 2020	Prakiraan Capaian Target RKPD Tahun 2021	Capaian Kinerja dan Kerangka Pendanaan						Kelompok Sasaran	Prakiraan Maju Rencana Tahun 2023		Perangkat Daerah Penanggung Jawab
						Target 2022	Pagu Indikatif	Lokasi	Sumber Dana	Prioritas			Target	Pagu Indikatif	
										Nasional	Daerah				
7 01 01 2.0 9	<b>Pemeliharaan Barang Milik Daerah Penunjang Urusan Pemerintahan Daerah</b>						<b>94,990,900</b>						<b>93,580,700</b>		
7 01 01 2.0 9 01	Penyediaan Jasa Pemeliharaan, Biaya Pemeliharaan dan Pajak Kendaraan Perorangan Dinas atau Kendaraan Dinas Jabatan	Jumlah Kendaraan yang dipelihara				1 Paket	60,447,800	Kab. Karawang, Tegalwaru, Semua Kelurahan	PENDAPATAN ASLI DAERAH			1 Paket	59,240,400	Kecamatan Tegalwaru	
7 01 01 2.0 9 06	Pemeliharaan Peralatan dan Mesin Lainnya	Jumlah Peralatan Mesin yang dipelihara				1 Paket	4,400,000	Kab. Karawang, Tegalwaru, Semua Kelurahan	PENDAPATAN ASLI DAERAH			1 Paket	5,747,600	Kecamatan Tegalwaru	
7 01 01 2.0 9 09	Pemeliharaan/Rehabil- itasi Gedung Kantor dan Bangunan Lainnya	Jumlah Gedung Kantor yang dipelihara				1 Paket	30,143,100	Semua Kab/Kota, Semua Kecamatan, Semua Kelurahan	PENDAPATAN ASLI DAERAH			1 Paket	28,592,700	Kecamatan Tegalwaru	
7 01 02	<b>PROGRAM PENYELENGGARAAN Pemerintahan DAN PELAYANAN PUBLIK</b>						<b>264,000,000</b>						<b>259,000,000</b>		
7 01 02 2.0 1	<b>Koordinasi Penyelenggaraan Kegiatan Pemerintahan di Tingkat Kecamatan</b>						<b>50,000,000</b>						<b>50,000,000</b>		
7 01 02 2.0 1 01	Koordinasi/Sinergi Perencanaan dan Pelaksanaan Kegiatan Pemerintahan dengan Perangkat Daerah dan Instansi Vertikal Terkait	Jumlah Kegiatan yang dilaksanakan				1 Paket	50,000,000	Kab. Karawang, Tegalwaru, Semua Kelurahan	PENDAPATAN ASLI DAERAH			1 Paket	50,000,000	Kecamatan Tegalwaru	
7 01 02 2.0 2	<b>Penyelenggaraan Urusan Pemerintahan yang tidak Dilaksanakan oleh Unit Kerja Perangkat Daerah yang ada di Kecamatan</b>						<b>5,000,000</b>						<b>0</b>		
7 01 02 2.0 2 03	Peningkatan Efektifitas Pelaksanaan Pelayanan kepada Masyarakat di Wilayah Kecamatan						5,000,000	Kab. Karawang, Tegalwaru, Semua Kelurahan	PENDAPATAN ASLI DAERAH				0	Kecamatan Tegalwaru	
7 01 02 2.0 4	<b>Pelaksanaan Urusan Pemerintahan yang Dilimpahkan kepada Camat</b>						<b>209,000,000</b>						<b>209,000,000</b>		

**Penetapan Rencana Kerja Pemerintah Daerah (RKPD)  
Kabupaten Karawang  
Tahun 2022**

Kode	Urusan/ Bidang Urusan/ Program/ Kegiatan/ Sub Kegiatan	Indikator Program/ Kegiatan/ Sub Kegiatan	Target Akhir Periode RPJMD	Realisasi Capaian RKPD Tahun 2020	Prakiraan Capaian Target RKPD Tahun 2021	Capaian Kinerja dan Kerangka Pendanaan					Kelompok Sasaran	Prakiraan Maju Rencana Tahun 2023		Perangkat Daerah Penanggung Jawab	
						Target 2022	Pagu Indikatif	Lokasi	Sumber Dana	Prioritas		Target	Pagu Indikatif		
										Nasional					Daerah
7 01 02 2.0 03 4	Pelaksanaan Urusan Pemerintahan yang terkait dengan Kewenangan Lain yang Dilimpahkan	Jumlah Kegiatan yang dilaksanakan				1 Paket	209,000,000	Kab. Karawang, Tegalwaru, Semua Kelurahan	PENDAPATAN ASLI DAERAH			1 Paket	209,000,000	Kecamatan Tegalwaru	
7 01 03	<b>PROGRAM PEMBERDAYAAN MASYARAKAT DESA DAN KELURAHAN</b>						<b>21,100,000</b>						<b>21,100,000</b>		
7 01 03 2.0 1	<b>Koordinasi Kegiatan Pemberdayaan Desa</b>						<b>21,100,000</b>						<b>21,100,000</b>		
7 01 03 2.0 01 1	Peningkatan Partisipasi Masyarakat dalam Forum Musyawarah Perencanaan Pembangunan di Desa	Jumlah Dokumen Kegiatan				1 Dokumen	9,100,000	Kab. Karawang, Tegalwaru, Semua Kelurahan	PENDAPATAN ASLI DAERAH			1 Dokumen	9,100,000	Kecamatan Tegalwaru	
7 01 03 2.0 03 1	Peningkatan Efektivitas Kegiatan Pemberdayaan Masyarakat di Wilayah Kecamatan	Jumlah Dokumen Kegiatan				1 Dokumen	12,000,000	Kab. Karawang, Tegalwaru, Semua Kelurahan	PENDAPATAN ASLI DAERAH			1 Dokumen	12,000,000	Kecamatan Tegalwaru	
7 01 04	<b>PROGRAM KOORDINASI KETENTRAMAN DAN KETERTIBAN UMUM</b>						<b>380,000,000</b>						<b>386,450,000</b>		
7 01 04 2.0 3	<b>Koordinasi Upaya Penyelenggaraan Ketentraman dan Ketertiban Umum</b>						<b>380,000,000</b>						<b>386,450,000</b>		
7 01 04 2.0 01 3	Sinergitas dengan Kepolisian Negara Republik Indonesia, Tentara Nasional Indonesia dan Instansi Vertikal di Wilayah Kecamatan	Jumlah Kegiatan				1 Paket	380,000,000	Kab. Karawang, Tegalwaru, Semua Kelurahan	PENDAPATAN ASLI DAERAH	Terwujudnya tata kelola pemerintahan dan keuangan daerah yang transparan, akuntabel dan kapabel		1 Paket	386,450,000	Kecamatan Tegalwaru	
7 01 06	<b>PROGRAM PEMBINAAN DAN PENGAWASAN PEMERINTAHAN DESA</b>						<b>10,000,000</b>						<b>15,000,000</b>		
7 01 06 2.0 1	<b>Fasilitasi, Rekomendasi dan Koordinasi Pembinaan dan Pengawasan Pemerintahan Desa</b>						<b>10,000,000</b>						<b>15,000,000</b>		
7 01 06 2.0 01 1	Fasilitasi Penyusunan Peraturan Desa dan Peraturan Kepala Desa						7,120,000	Kab. Karawang, Tegalwaru, Semua Kelurahan					15,000,000	Kecamatan Tegalwaru	

**Penetapan Rencana Kerja Pemerintah Daerah (RKPD)  
Kabupaten Karawang  
Tahun 2022**

Kode	Urusan/ Bidang Urusan/ Program/ Kegiatan/ Sub Kegiatan	Indikator Program/ Kegiatan/ Sub Kegiatan	Target Akhir Periode RPJMD	Realisasi Capaian RKPD Tahun 2020	Prkiraan Capaian Target RKPD Tahun 2021	Capaian Kinerja dan Kerangka Pendanaan						Kelompok Sasaran	Prakiraan Maju Rencana Tahun 2023		Perangkat Daerah Penanggung Jawab
						Target 2022	Pagu Indikatif	Lokasi	Sumber Dana	Prioritas			Target	Pagu Indikatif	
										Nasional	Daerah				
7 01 06 2.0 1 18	Koordinasi Pelaksanaan Pembangunan Kawasan Perdesaan di Wilayah Kecamatan	Jumlah Desa yang di Monitoring				9 Desa	2,880,000	Kab. Karawang, Tegalwaru, Semua Kelurahan	PENDAPATAN ASLI DAERAH			9 Desa	0	Kecamatan Tegalwaru	
7	<b>UNSUR KEWILAYAHAN</b>														
7 01	<b>KECAMATAN</b>						<b>3,771,183,750</b>							<b>1,887,386,500</b>	
7 01 01	<b>PROGRAM PENUNJANG URUSAN PEMERINTAHAN DAERAH KABUPATEN/KOTA</b>						<b>3,137,124,800</b>							<b>1,365,586,500</b>	
7 01 01 2.0 1	<b>Perencanaan, Penganggaran, dan Evaluasi Kinerja Perangkat Daerah</b>						<b>5,725,000</b>							<b>3,700,000</b>	
7 01 01 2.0 1 01	Penyusunan Dokumen Perencanaan Perangkat Daerah	Jumlah Dokumen Perencanaan SKPD dalam satu Tahun				10 Dokumen	1,450,000	Kab. Karawang, Purwasari, Semua Kelurahan	PENDAPATAN ASLI DAERAH			10 Dokumen	600,000	Kecamatan Purwasari	
7 01 01 2.0 1 02	Koordinasi dan Penyusunan Dokumen RKA-SKPD	Jumlah Kegiatan Penyusunan Dokumen SKPD				10 Dokumen	550,000	Kab. Karawang, Purwasari, Semua Kelurahan	PENDAPATAN ASLI DAERAH			10 Dokumen	600,000	Kecamatan Purwasari	
7 01 01 2.0 1 06	Koordinasi dan Penyusunan Laporan Capaian Kinerja dan Ikhtisar Realisasi Kinerja SKPD	Jumlah dokumen laporan capaian kinerja SKPD				1 Paket	3,725,000	Kab. Karawang, Purwasari, Semua Kelurahan	PENDAPATAN ASLI DAERAH			1 Paket	2,500,000	Kecamatan Purwasari	
7 01 01 2.0 2	<b>Administrasi Keuangan Perangkat Daerah</b>						<b>2,767,588,000</b>							<b>1,094,855,000</b>	
7 01 01 2.0 2 01	Penyediaan Gaji dan Tunjangan ASN						2,761,855,000		Dana Transfer Umum - Dana Alokasi Umum				1,091,855,000	Kecamatan Purwasari	
7 01 01 2.0 2 05	Koordinasi dan Penyusunan Laporan Keuangan Akhir Tahun SKPD	Jumlah Kegiatan				1 Paket	4,365,000	Kab. Karawang, Purwasari, Semua Kelurahan	PENDAPATAN ASLI DAERAH			1 Paket	1,000,000	Kecamatan Purwasari	
7 01 01 2.0 2 07	Koordinasi dan Penyusunan Laporan Keuangan Bulanan/Triwulanan/ Semesteran SKPD						1,368,000	Kab. Karawang, Purwasari, Semua Kelurahan	PENDAPATAN ASLI DAERAH		Peningkatan pelayanan dasar		2,000,000	Kecamatan Purwasari	
7 01 01 2.0 6	<b>Administrasi Umum Perangkat Daerah</b>						<b>184,592,100</b>							<b>115,421,500</b>	
7 01 01 2.0 6 01	Penyediaan Komponen Instalasi Listrik/Penerangan Bangunan Kantor	Jumlah Jenis komponen instalasi dan alat-alat listrik				1 Paket	8,276,000	Kab. Karawang, Purwasari, Semua Kelurahan	PENDAPATAN ASLI DAERAH			1 Paket	8,500,000	Kecamatan Purwasari	

**Penetapan Rencana Kerja Pemerintah Daerah (RKPD)  
Kabupaten Karawang  
Tahun 2022**

Kode	Urusan/ Bidang Urusan/ Program/ Kegiatan/ Sub Kegiatan	Indikator Program/ Kegiatan/ Sub Kegiatan	Target Akhir Periode RPJMD	Realisasi Capaian RKPD Tahun 2020	Prakiraan Capaian Target RKPD Tahun 2021	Capaian Kinerja dan Kerangka Pendanaan					Kelompok Sasaran	Prakiraan Maju Rencana Tahun 2023		Perangkat Daerah Penanggung Jawab	
						Target 2022	Pagu Indikatif	Lokasi	Sumber Dana	Prioritas		Target	Pagu Indikatif		
										Nasional					Daerah
7 01 01 2.0 6 03	Penyediaan Peralatan Rumah Tangga	Jumlah Peralatan Rumah Tangga				15 Jenis	34,141,400	Kab. Karawang, Purwasari, Sukasari	PENDAPATAN ASLI DAERAH			15 Jenis	28,921,500	Kecamatan Purwasari	
7 01 01 2.0 6 04	Penyediaan Bahan Logistik Kantor	Prosentase Penyediaan Alat Tulis Kantor SKPD				80 Persen	28,870,000	Kab. Karawang, Purwasari, Semua Kelurahan	PENDAPATAN ASLI DAERAH			80 Persen	26,000,000	Kecamatan Purwasari	
7 01 01 2.0 6 05	Penyediaan Barang Cetakan dan Penggandaan	jumlah item barang cetakan				1 Paket	18,657,500	Kab. Karawang, Purwasari, Semua Kelurahan	PENDAPATAN ASLI DAERAH			1 Paket	12,000,000	Kecamatan Purwasari	
7 01 01 2.0 6 08	Fasilitasi Kunjungan Tamu	jumlah porsi makan dan snack				1 Paket	81,947,200	Kab. Karawang, Purwasari, Semua Kelurahan	PENDAPATAN ASLI DAERAH			1 Paket	32,000,000	Kecamatan Purwasari	
7 01 01 2.0 6 09	Penyelenggaraan Rapat Koordinasi dan Konsultasi SKPD	Jumlah Kegiatan Perjalanan Dinas ASN				80 Kali	12,700,000	Kab. Karawang, Purwasari, Semua Kelurahan	PENDAPATAN ASLI DAERAH		Peningkatan pelayanan dasar	80 Kali	8,000,000	Kecamatan Purwasari	
<b>7 01 01 2.0 7</b>	<b>Pengadaan Barang Milik Daerah Penunjang Urusan Pemerintah Daerah</b>						<b>17,374,200</b>						<b>18,500,000</b>		
7 01 01 2.0 7 05	Pengadaan Mebel	Jumlah Barang Mbel yang disediakan				2 Unit	8,874,200	Kab. Karawang, Purwasari, Semua Kelurahan	PENDAPATAN ASLI DAERAH			2 Unit	10,000,000	Kecamatan Purwasari	
7 01 01 2.0 7 10	Pengadaan Sarana dan Prasarana Gedung Kantor atau Bangunan Lainnya	jumlah sarana perkantoran yang disediakan				2 Jenis	8,500,000	Kab. Karawang, Purwasari, Semua Kelurahan	PENDAPATAN ASLI DAERAH			2 Jenis	8,500,000	Kecamatan Purwasari	
<b>7 01 01 2.0 8</b>	<b>Penyediaan Jasa Penunjang Urusan Pemerintahan Daerah</b>						<b>23,740,000</b>						<b>23,110,000</b>		
7 01 01 2.0 8 01	Penyediaan Jasa Surat Menyurat	Jumlah Materai dan Benda Pos yang disediakan				500 Buah	7,150,000	Kab. Karawang, Purwasari, Semua Kelurahan	PENDAPATAN ASLI DAERAH			500 Buah	6,000,000	Kecamatan Purwasari	
7 01 01 2.0 8 02	Penyediaan Jasa Komunikasi, Sumber Daya Air dan Listrik	Jumlah no rekening Penyediaan Tenaga Perbaikan Listrik, Penyediaan Listrik, Air Minum/Air Bersih, Telekomunikasi dan Internet				1 Paket	16,590,000	Kab. Karawang, Purwasari, Semua Kelurahan	PENDAPATAN ASLI DAERAH			1 Paket	17,110,000	Kecamatan Purwasari	

**Penetapan Rencana Kerja Pemerintah Daerah (RKPD)  
Kabupaten Karawang  
Tahun 2022**

Kode	Urusan/ Bidang Urusan/ Program/ Kegiatan/ Sub Kegiatan	Indikator Program/ Kegiatan/ Sub Kegiatan	Target Akhir Periode RPJMD	Realisasi Capaian RKPD Tahun 2020	Prakiraan Capaian Target RKPD Tahun 2021	Capaian Kinerja dan Kerangka Pendanaan						Kelompok Sasaran	Prakiraan Maju Rencana Tahun 2023		Perangkat Daerah Penanggung Jawab
						Target 2022	Pagu Indikatif	Lokasi	Sumber Dana	Prioritas			Target	Pagu Indikatif	
										Nasional	Daerah				
7 01 01 2.0 9	<b>Pemeliharaan Barang Milik Daerah Penunjang Urusan Pemerintahan Daerah</b>						<b>138,105,500</b>						<b>110,000,000</b>		
7 01 01 2.0 9 01	Penyediaan Jasa Pemeliharaan, Biaya Pemeliharaan dan Pajak Kendaraan Perorangan Dinas atau Kendaraan Dinas Jabatan	Jumlah Kendaraan Dinas yang dipelihara				1 Paket	58,815,800	Kab. Karawang, Purwasari, Semua Kelurahan	PENDAPATAN ASLI DAERAH			1 Paket	61,000,000	Kecamatan Purwasari	
7 01 01 2.0 9 06	Pemeliharaan Peralatan dan Mesin Lainnya	Jumlah Peralatan dan Perlengkapan Kantor yang dipelihara				1 Paket	12,000,000	Kab. Karawang, Purwasari, Semua Kelurahan	PENDAPATAN ASLI DAERAH			1 Paket	15,000,000	Kecamatan Purwasari	
7 01 01 2.0 9 09	Pemeliharaan/Rehabil itasi Gedung Kantor dan Bangunan Lainnya	Jumlah Gedung Kantor yang dipelihara				1 Paket	37,288,700	Kab. Karawang, Purwasari, Semua Kelurahan	PENDAPATAN ASLI DAERAH			1 Paket	14,000,000	Kecamatan Purwasari	
7 01 01 2.0 9 11	Pemeliharaan/Rehabil itasi Sarana dan Prasarana Pendukung Gedung Kantor atau Bangunan Lainnya	Jumlah Pmeliharaan Sarana dan Prasarana Pendukung Gedung Kantor				1 Paket	30,001,000	Kab. Karawang, Purwasari, Semua Kelurahan				1 Paket	20,000,000	Kecamatan Purwasari	
7 01 02	<b>PROGRAM PENYELENGGARAAN Pemerintahan DAN PELAYANAN PUBLIK</b>						<b>155,041,050</b>						<b>70,000,000</b>		
7 01 02 2.0 1	<b>Koordinasi Penyelenggaraan Kegiatan Pemerintahan di Tingkat Kecamatan</b>						<b>35,628,250</b>						<b>60,000,000</b>		
7 01 02 2.0 1 01	Koordinasi/Sinergi Perencanaan dan Pelaksanaan Kegiatan Pemerintahan dengan Perangkat Daerah dan Instansi Vertikal Terkait	Jumlah Kegiatan				1 Kegiatan	35,628,250	Kab. Karawang, Purwasari, Semua Kelurahan	PENDAPATAN ASLI DAERAH			1 Kegiatan	60,000,000	Kecamatan Purwasari	
7 01 02 2.0 2	<b>Penyelenggaraan Urusan Pemerintahan yang tidak Dilaksanakan oleh Unit Kerja Perangkat Daerah yang ada di Kecamatan</b>						<b>11,510,000</b>						<b>10,000,000</b>		
7 01 02 2.0 2 03	Peningkatan Efektifitas Pelaksanaan Pelayanan kepada Masyarakat di Wilayah Kecamatan	Jumlah Kegiatan Pelaksanaan PATEN				1 Paket	11,510,000	Kab. Karawang, Purwasari, Semua Kelurahan	PENDAPATAN ASLI DAERAH			1 Paket	10,000,000	Kecamatan Purwasari	

**Penetapan Rencana Kerja Pemerintah Daerah (RKPD)  
Kabupaten Karawang  
Tahun 2022**

Kode	Urusan/ Bidang Urusan/ Program/ Kegiatan/ Sub Kegiatan	Indikator Program/ Kegiatan/ Sub Kegiatan	Target Akhir Periode RPJMD	Realisasi Capaian RKPD Tahun 2020	Prakiraan Capaian Target RKPD Tahun 2021	Capaian Kinerja dan Kerangka Pendanaan						Kelompok Sasaran	Prakiraan Maju Rencana Tahun 2023		Perangkat Daerah Penanggung Jawab
						Target 2022	Pagu Indikatif	Lokasi	Sumber Dana	Prioritas			Target	Pagu Indikatif	
										Nasional	Daerah				
7 01 02 2.0 4	Pelaksanaan Urusan Pemerintahan yang Dilimpahkan kepada Camat						107,902,800							0	
7 01 02 2.0 4 03	Pelaksanaan Urusan Pemerintahan yang terkait dengan Kewenangan Lain yang Dilimpahkan	Jumlah Kegiatan				1 Paket	107,902,800	Kab. Karawang, Purwasari, Semua Kelurahan	PENDAPATAN ASLI DAERAH			1 Paket		0	Kecamatan Purwasari
7 01 03	<b>PROGRAM PEMBERDAYAAN MASYARAKAT DESA DAN KELURAHAN</b>						45,199,000							30,000,000	
7 01 03 2.0 1	Koordinasi Kegiatan Pemberdayaan Desa						45,199,000							30,000,000	
7 01 03 2.0 1 01	Peningkatan Partisipasi Masyarakat dalam Forum Musyawarah Perencanaan Pembangunan di Desa	Jumlah Kegiatan				1 Paket	20,857,000	Kab. Karawang, Purwasari, Semua Kelurahan	PENDAPATAN ASLI DAERAH			1 Paket		15,000,000	Kecamatan Purwasari
7 01 03 2.0 1 03	Peningkatan Efektifitas Kegiatan Pemberdayaan Masyarakat di Wilayah Kecamatan	Jumlah Kegiatan Pembinaan Organisasi Perempuan				1 Paket	24,342,000	Kab. Karawang, Purwasari, Semua Kelurahan	PENDAPATAN ASLI DAERAH	Peningkatan pelayanan dasar		1 Paket		15,000,000	Kecamatan Purwasari
7 01 04	<b>PROGRAM KOORDINASI KETENTERAMAN DAN KETERTIBAN UMUM</b>						406,893,900							403,250,000	
7 01 04 2.0 1	Koordinasi Upaya Penyelenggaraan Ketenteraman dan Ketertiban Umum						406,893,900							403,250,000	
7 01 04 2.0 1 01	Sinergitas dengan Kepolisian Negara Republik Indonesia, Tentara Nasional Indonesia dan Instansi Vertikal di Wilayah Kecamatan	Jumlah Kegiatan				1 Paket	406,893,900	Kab. Karawang, Purwasari, Semua Kelurahan	PENDAPATAN ASLI DAERAH	Peningkatan pelayanan dasar		1 Paket		403,250,000	Kecamatan Purwasari
7 01 06	<b>PROGRAM PEMBINAAN DAN PENGAWASAN PEMERINTAHAN DESA</b>						26,925,000							18,550,000	
7 01 06 2.0 1	Fasilitasi, Rekomendasi dan Koordinasi Pembinaan dan Pengawasan Pemerintahan Desa						26,925,000							18,550,000	
7 01 06 2.0 1 02	Fasilitasi Administrasi Tata Pemerintahan Desa	Jumlah Kegiatan				1 Paket	16,925,000	Kab. Karawang, Purwasari, Semua Kelurahan	PENDAPATAN ASLI DAERAH			1 Paket		8,550,000	Kecamatan Purwasari

**Penetapan Rencana Kerja Pemerintah Daerah (RKPD)  
Kabupaten Karawang  
Tahun 2022**

Kode	Urusan/ Bidang Urusan/ Program/ Kegiatan/ Sub Kegiatan	Indikator Program/ Kegiatan/ Sub Kegiatan	Target Akhir Periode RPJMD	Realisasi Capaian RKPD Tahun 2020	Prakiraan Capaian Target RKPD Tahun 2021	Capaian Kinerja dan Kerangka Pendanaan						Kelompok Sasaran	Prakiraan Maju Rencana Tahun 2023		Perangkat Daerah Penanggung Jawab		
						Target 2022	Pagu Indikatif	Lokasi	Sumber Dana	Prioritas			Target	Pagu Indikatif			
										Nasional	Daerah						
7 01 06 2.0 1 18	Koordinasi Pelaksanaan Pembangunan Kawasan Perdesaan di Wilayah Kecamatan	Jumlah Kegiatan Monev Pelaksanaan Pembangunan				1 Paket	10,000,000	Kab. Karawang, Purwasari, Semua Kelurahan				Peningkatan pelayanan dasar		1 Paket	10,000,000	Kecamatan Purwasari	
7	<b>UNSUR KEWILAYAHAN</b>																
7 01	<b>KECAMATAN</b>							<b>3,922,302,688</b>								<b>30,000,000</b>	
7 01 01	<b>PROGRAM PENUNJANG URUSAN PEMERINTAHAN DAERAH KABUPATEN/KOTA</b>							<b>3,293,937,688</b>								<b>30,000,000</b>	
7 01 01 2.0 1	<b>Perencanaan, Penganggaran, dan Evaluasi Kinerja Perangkat Daerah</b>						<b>10,976,600</b>								<b>0</b>		
7 01 01 2.0 1 06	Koordinasi dan Penyusunan Laporan Capaian Kinerja dan Ikhtisar Realisasi Kinerja SKPD						10,976,600	Kab. Karawang, Cilebar, Semua Kelurahan	PENDAPATAN ASLI DAERAH						0	Kecamatan Cilebar	
7 01 01 2.0 2	<b>Administrasi Keuangan Perangkat Daerah</b>						<b>2,962,262,688</b>								<b>0</b>		
7 01 01 2.0 2 01	Penyediaan Gaji dan Tunjangan ASN						2,962,262,688	Kab. Karawang, Cilebar, Semua Kelurahan	PENDAPATAN ASLI DAERAH						0	Kecamatan Cilebar	
7 01 01 2.0 5	<b>Administrasi Kepegawaian Perangkat Daerah</b>						<b>36,352,000</b>								<b>30,000,000</b>		
7 01 01 2.0 5 01	Peningkatan Sarana dan Prasarana Disiplin Pegawai						0	Kab. Karawang, Cilebar, Semua Kelurahan				Pembangunan SDM berkarakter budaya Unggul			0	Kecamatan Cilebar	
7 01 01 2.0 5 09	Pendidikan dan Pelatihan Pegawai Berdasarkan Tugas dan Fungsi						36,352,000								30,000,000	Kecamatan Cilebar	
7 01 01 2.0 6	<b>Administrasi Umum Perangkat Daerah</b>						<b>91,142,500</b>								<b>0</b>		
7 01 01 2.0 6 01	Penyediaan Komponen Instalasi Listrik/Penerangan Bangunan Kantor						6,761,000	Kab. Karawang, Cilebar, Semua Kelurahan	PENDAPATAN ASLI DAERAH						0	Kecamatan Cilebar	
7 01 01 2.0 6 03	Penyediaan Peralatan Rumah Tangga						29,120,000								0	Kecamatan Cilebar	
7 01 01 2.0 6 04	Penyediaan Bahan Logistik Kantor						15,942,000	Kab. Karawang, Cilebar, Semua Kelurahan	PENDAPATAN ASLI DAERAH						0	Kecamatan Cilebar	



**Penetapan Rencana Kerja Pemerintah Daerah (RKPD)  
Kabupaten Karawang  
Tahun 2022**

Kode	Urusan/ Bidang Urusan/ Program/ Kegiatan/ Sub Kegiatan	Indikator Program/ Kegiatan/ Sub Kegiatan	Target Akhir Periode RPJMD	Realisasi Capaian RKPD Tahun 2020	Prakiraan Capaian Target RKPD Tahun 2021	Capaian Kinerja dan Kerangka Pendanaan					Kelompok Sasaran	Prakiraan Maju Rencana Tahun 2023		Perangkat Daerah Penanggung Jawab	
						Target 2022	Pagu Indikatif	Lokasi	Sumber Dana	Prioritas		Target	Pagu Indikatif		
										Nasional					Daerah
7 01 01 2.0 05	Penyediaan Barang Cetakan dan Penggandaan						9,011,500	Kab. Karawang, Cilebar, Semua Kelurahan	PENDAPATAN ASLI DAERAH				0	Kecamatan Cilebar	
7 01 01 2.0 08	Fasilitasi Kunjungan Tamu						25,988,000	Semua Kab/Kota, Semua Kecamatan, Semua Kelurahan	PENDAPATAN ASLI DAERAH				0	Kecamatan Cilebar	
7 01 01 2.0 09	Penyelenggaraan Rapat Koordinasi dan Konsultasi SKPD						4,320,000	Kab. Karawang, Cilebar, Semua Kelurahan	PENDAPATAN ASLI DAERAH				0	Kecamatan Cilebar	
7 01 01 2.0 7	<b>Pengadaan Barang Milik Daerah Penunjang Urusan Pemerintahan Daerah</b>						<b>36,142,600</b>						<b>0</b>		
7 01 01 2.0 06	Pengadaan Peralatan dan Mesin Lainnya						36,142,600	Kab. Karawang, Cilebar, Semua Kelurahan	PENDAPATAN ASLI DAERAH				0	Kecamatan Cilebar	
7 01 01 2.0 8	<b>Penyediaan Jasa Penunjang Urusan Pemerintahan Daerah</b>						<b>64,500,000</b>						<b>0</b>		
7 01 01 2.0 01	Penyediaan Jasa Surat Menyurat						4,740,000	Kab. Karawang, Cilebar, Semua Kelurahan	PENDAPATAN ASLI DAERAH		Terwujudnya tata kelola pemerintahan dan keuangan daerah yang transparan, akuntabel dan kapabel		0	Kecamatan Cilebar	
7 01 01 2.0 02	Penyediaan Jasa Komunikasi, Sumber Daya Air dan Listrik						21,360,000	Kab. Karawang, Cilebar, Semua Kelurahan	PENDAPATAN ASLI DAERAH				0	Kecamatan Cilebar	
7 01 01 2.0 04	Penyediaan Jasa Pelayanan Umum Kantor						38,400,000	Kab. Karawang, Cilebar, Semua Kelurahan					0	Kecamatan Cilebar	
7 01 01 2.0 9	<b>Pemeliharaan Barang Milik Daerah Penunjang Urusan Pemerintahan Daerah</b>						<b>92,561,300</b>						<b>0</b>		

**Penetapan Rencana Kerja Pemerintah Daerah (RKPD)  
Kabupaten Karawang  
Tahun 2022**

Kode	Urusan/ Bidang Urusan/ Program/ Kegiatan/ Sub Kegiatan	Indikator Program/ Kegiatan/ Sub Kegiatan	Target Akhir Periode RPJMD	Realisasi Capaian RKPD Tahun 2020	Prakiraan Capaian Target RKPD Tahun 2021	Capaian Kinerja dan Kerangka Pendanaan					Kelompok Sasaran	Prakiraan Maju Rencana Tahun 2023		Perangkat Daerah Penanggung Jawab	
						Target 2022	Pagu Indikatif	Lokasi	Sumber Dana	Prioritas		Target	Pagu Indikatif		
										Nasional					Daerah
7 01 01 2.0 9 01	Penyediaan Jasa Pemeliharaan, Biaya Pemeliharaan dan Pajak Kendaraan Perorangan Dinas atau Kendaraan Dinas Jabatan						59,884,700	Kab. Karawang, Cilebar, Semua Kelurahan	PENDAPATAN ASLI DAERAH				0	Kecamatan Cilebar	
7 01 01 2.0 9 06	Pemeliharaan Peralatan dan Mesin Lainnya						4,937,000	Kab. Karawang, Cilebar, Semua Kelurahan	PENDAPATAN ASLI DAERAH				0	Kecamatan Cilebar	
7 01 01 2.0 9 09	Pemeliharaan/Rehabilitasi Gedung Kantor dan Bangunan Lainnya						18,567,000	Kab. Karawang, Cilebar, Semua Kelurahan	PENDAPATAN ASLI DAERAH				0	Kecamatan Cilebar	
7 01 01 2.0 9 11	Pemeliharaan/Rehabilitasi Sarana dan Prasarana Pendukung Gedung Kantor atau Bangunan Lainnya						9,172,600	Kab. Karawang, Cilebar, Semua Kelurahan	PENDAPATAN ASLI DAERAH		Penyusunan dan melaksanakan kebijakan untuk mempromosikan pariwisata berkelanjutan dan mempromosikan budaya dan produk lokal		0	Kecamatan Cilebar	
7 01 02	<b>PROGRAM PENYELENGGARAAN PEMERINTAHAN DAN PELAYANAN PUBLIK</b>						<b>166,559,000</b>						<b>0</b>		
7 01 02 2.0 1	<b>Koordinasi Penyelenggaraan Kegiatan Pemerintahan di Tingkat Kecamatan</b>						<b>47,000,000</b>						<b>0</b>		
7 01 02 2.0 1 01	Koordinasi/Sinergi Perencanaan dan Pelaksanaan Kegiatan Pemerintahan dengan Perangkat Daerah dan Instansi Vertikal Terkait						47,000,000	Kab. Karawang, Cilebar, Semua Kelurahan	PENDAPATAN ASLI DAERAH				0	Kecamatan Cilebar	
7 01 02 2.0 4	<b>Pelaksanaan Urusan Pemerintahan yang Dilimpahkan kepada Camat</b>						<b>119,559,000</b>						<b>0</b>		
7 01 02 2.0 4 03	Pelaksanaan Urusan Pemerintahan yang terkait dengan Kewenangan Lain yang Dilimpahkan						119,559,000	Kab. Karawang, Cilebar, Semua Kelurahan	PENDAPATAN ASLI DAERAH				0	Kecamatan Cilebar	
7 01 03	<b>PROGRAM PEMBERDAYAAN MASYARAKAT DESA DAN KELURAHAN</b>						<b>43,000,000</b>						<b>0</b>		
7 01 03 2.0 1	<b>Koordinasi Kegiatan Pemberdayaan Desa</b>						<b>43,000,000</b>						<b>0</b>		

**Penetapan Rencana Kerja Pemerintah Daerah (RKPD)  
Kabupaten Karawang  
Tahun 2022**

Kode	Urusan/ Bidang Urusan/ Program/ Kegiatan/ Sub Kegiatan	Indikator Program/ Kegiatan/ Sub Kegiatan	Target Akhir Periode RPJMD	Realisasi Capaian RKPD Tahun 2020	Prakiraan Capaian Target RKPD Tahun 2021	Capaian Kinerja dan Kerangka Pendanaan						Kelompok Sasaran	Prakiraan Maju Rencana Tahun 2023		Perangkat Daerah Penanggung Jawab
						Target 2022	Pagu Indikatif	Lokasi	Sumber Dana	Prioritas			Target	Pagu Indikatif	
										Nasional	Daerah				
7 01 03 2.0 01	Peningkatan Partisipasi Masyarakat dalam Forum Musyawarah Perencanaan Pembangunan di Desa						10,000,000	Kab. Karawang, Cilebar, Semua Kelurahan	PENDAPATAN ASLI DAERAH					0	Kecamatan Cilebar
7 01 03 2.0 03	Peningkatan Efektifitas Kegiatan Pemberdayaan Masyarakat di Wilayah Kecamatan						33,000,000	Kab. Karawang, Cilebar, Semua Kelurahan	PENDAPATAN ASLI DAERAH					0	Kecamatan Cilebar
7 01 04	<b>PROGRAM KOORDINASI KETENTRAMAN DAN KETERTIBAN UMUM</b>						<b>413,507,000</b>							<b>0</b>	
7 01 04 2.0 3	<b>Koordinasi Upaya Penyelenggaraan Ketentraman dan Ketertiban Umum</b>						<b>413,507,000</b>							<b>0</b>	
7 01 04 2.0 3 01	Sinergitas dengan Kepolisian Negara Republik Indonesia, Tentara Nasional Indonesia dan Instansi Vertikal di Wilayah Kecamatan						413,507,000	Kab. Karawang, Cilebar, Semua Kelurahan	PENDAPATAN ASLI DAERAH		Terwujudnya tata kelola pemerintahan dan keuangan daerah yang transparan, akuntabel dan kapabel			0	Kecamatan Cilebar
7 01 06	<b>PROGRAM PEMBINAAN DAN PENGAWASAN PEMERINTAHAN DESA</b>						<b>5,299,000</b>							<b>0</b>	
7 01 06 2.0 1	<b>Fasilitasi, Rekomendasi dan Koordinasi Pembinaan dan Pengawasan Pemerintahan Desa</b>						<b>5,299,000</b>							<b>0</b>	
7 01 06 2.0 1 18	Koordinasi Pelaksanaan Pembangunan Kawasan Perdesaan di Wilayah Kecamatan						5,299,000	Kab. Karawang, Cilebar, Semua Kelurahan	PENDAPATAN ASLI DAERAH		Penguatan Kebijakan Pemerataan Pembangunan Infrastruktur			0	Kecamatan Cilebar
8	<b>UNSUR PEMERINTAHAN UMUM</b>														
8 01	<b>KESATUAN BANGSA DAN POLITIK</b>						<b>9,860,614,035</b>							<b>12,770,523,200</b>	
8 01 01	<b>PROGRAM PENUNJANG URUSAN PEMERINTAHAN DAERAH KABUPATEN/KOTA</b>						<b>3,728,879,535</b>							<b>3,152,735,200</b>	
8 01 01 2.0 2	<b>Administrasi Keuangan Perangkat Daerah</b>						<b>3,136,942,135</b>							<b>3,136,941,700</b>	
8 01 01 2.0 2 01	Penyediaan Gaji dan Tunjangan ASN	Tersedianya Gaji dan Tunjangan ASN				100 Persen	3,136,942,135		PENDAPATAN ASLI DAERAH		Pembangunan SDM berkarakter budaya Unggul		100 Persen	3,136,941,700	Kantor Kesatuan Bangsa dan Politik

**Penetapan Rencana Kerja Pemerintah Daerah (RKPD)  
Kabupaten Karawang  
Tahun 2022**

Kode	Urusan/ Bidang Urusan/ Program/ Kegiatan/ Sub Kegiatan	Indikator Program/ Kegiatan/ Sub Kegiatan	Target Akhir Periode RPJMD	Realisasi Capaian RKPD Tahun 2020	Prakiraan Capaian Target RKPD Tahun 2021	Capaian Kinerja dan Kerangka Pendanaan					Kelompok Sasaran	Prakiraan Maju Rencana Tahun 2023		Perangkat Daerah Penanggung Jawab	
						Target 2022	Pagu Indikatif	Lokasi	Sumber Dana	Prioritas		Target	Pagu Indikatif		
										Nasional					Daerah
<b>8 01 01</b>	<b>2.0 6</b>	<b>Administrasi Umum Perangkat Daerah</b>					<b>45,704,700</b>						<b>13,793,500</b>		
8 01 01	2.0 6	01				3 Jenis	1,810,000	Semua Kab/Kota, Semua Kecamatan, Semua Kelurahan	PENDAPATAN ASLI DAERAH			3 Jenis	0	Kantor Kesatuan Bangsa dan Politik	
8 01 01	2.0 6	02				30 Jenis	0	Semua Kab/Kota, Semua Kecamatan, Semua Kelurahan	PENDAPATAN ASLI DAERAH			30 Jenis	0	Kantor Kesatuan Bangsa dan Politik	
8 01 01	2.0 6	03				14 Jenis	4,774,600	Semua Kab/Kota, Semua Kecamatan, Semua Kelurahan	PENDAPATAN ASLI DAERAH			14 Jenis	0	Kantor Kesatuan Bangsa dan Politik	
8 01 01	2.0 6	04				3 Jenis	10,893,000	Semua Kab/Kota, Semua Kecamatan, Semua Kelurahan	PENDAPATAN ASLI DAERAH			3 Jenis	0	Kantor Kesatuan Bangsa dan Politik	
8 01 01	2.0 6	05				5655 Lembar	14,787,100	Semua Kab/Kota, Semua Kecamatan, Semua Kelurahan	PENDAPATAN ASLI DAERAH			5655 Lembar	13,793,500	Kantor Kesatuan Bangsa dan Politik	
8 01 01	2.0 6	06				15 Jenis	13,440,000	Semua Kab/Kota, Semua Kecamatan, Semua Kelurahan	PENDAPATAN ASLI DAERAH			15 Jenis	0	Kantor Kesatuan Bangsa dan Politik	
8 01 01	2.0 6	08				51 Kali	0	Semua Kab/Kota, Semua Kecamatan, Semua Kelurahan	PENDAPATAN ASLI DAERAH			51 Kali	0	Kantor Kesatuan Bangsa dan Politik	
8 01 01	2.0 6	09				102 Kali	0	Semua Kab/Kota, Semua Kecamatan, Semua Kelurahan	PENDAPATAN ASLI DAERAH			102 Kali	0	Kantor Kesatuan Bangsa dan Politik	
<b>8 01 01</b>	<b>2.0 8</b>	<b>Penyediaan Jasa Penunjang Urusan Pemerintahan Daerah</b>					<b>291,847,100</b>						<b>2,000,000</b>		

**Penetapan Rencana Kerja Pemerintah Daerah (RKPD)  
Kabupaten Karawang  
Tahun 2022**

Kode	Urusan/ Bidang Urusan/ Program/ Kegiatan/ Sub Kegiatan	Indikator Program/ Kegiatan/ Sub Kegiatan	Target Akhir Periode RPJMD	Realisasi Capaian RKPD Tahun 2020	Prakiraan Capaian Target RKPD Tahun 2021	Capaian Kinerja dan Kerangka Pendanaan						Kelompok Sasaran	Prakiraan Maju Rencana Tahun 2023		Perangkat Daerah Penanggung Jawab
						Target 2022	Pagu Indikatif	Lokasi	Sumber Dana	Prioritas			Target	Pagu Indikatif	
										Nasional	Daerah				
8.01.01.2.08.01	Penyediaan Jasa Surat Menyurat	Jumlah surat menyurat yang tersedia				100 persen	1,998,000	Semua Kab/Kota, Semua Kecamatan, Semua Kelurahan	PENDAPATAN ASLI DAERAH				100 persen	2,000,000	Kantor Kesatuan Bangsa dan Politik
8.01.01.2.08.02	Penyediaan Jasa Komunikasi, Sumber Daya Air dan Listrik	Jumlah jasa komunikasi, sumber daya air dan listrik yang tersedia selama 12 bulan				12 Bulan	46,489,100	Semua Kab/Kota, Semua Kecamatan, Semua Kelurahan	PENDAPATAN ASLI DAERAH				12 Bulan	0	Kantor Kesatuan Bangsa dan Politik
8.01.01.2.08.04	Penyediaan Jasa Pelayanan Umum Kantor	Jumlah jasa pelayanan perkantoran				12 Bulan	243,360,000	Semua Kab/Kota, Semua Kecamatan, Semua Kelurahan	PENDAPATAN ASLI DAERAH				12 Bulan	0	Kantor Kesatuan Bangsa dan Politik
8.01.01.2.09	<b>Pemeliharaan Barang Milik Daerah Penunjang Urusan Pemerintahan Daerah</b>						<b>254,385,600</b>							<b>0</b>	
8.01.01.2.09.01	Penyediaan Jasa Pemeliharaan, Biaya Pemeliharaan dan Pajak Kendaraan Perorangan Dinas atau Kendaraan Dinas Jabatan	Jumlah jasa pemeliharaan dan perizinan kendaraan dinas / operasional				12 Bulan	0	Semua Kab/Kota, Semua Kecamatan, Semua Kelurahan	PENDAPATAN ASLI DAERAH				12 Bulan	0	Kantor Kesatuan Bangsa dan Politik
8.01.01.2.09.02	Penyediaan Jasa Pemeliharaan, Biaya Pemeliharaan, Pajak, dan Perizinan Kendaraan Dinas Operasional atau Lapangan	Jumlah kendaraan dinas/operasional				8 Jenis Kendaraan	99,385,600	Semua Kab/Kota, Semua Kecamatan, Semua Kelurahan	PENDAPATAN ASLI DAERAH				8 Jenis Kendaraan	0	Kantor Kesatuan Bangsa dan Politik
8.01.01.2.09.05	Pemeliharaan Mebel	Jumlah jenis mebeleur				4 Jenis	0	Semua Kab/Kota, Semua Kecamatan, Semua Kelurahan	PENDAPATAN ASLI DAERAH				4 Jenis	0	Kantor Kesatuan Bangsa dan Politik
8.01.01.2.09.06	Pemeliharaan Peralatan dan Mesin Lainnya	Jumlah jenis peralatan gedung kantor				3 Jenis	0	Semua Kab/Kota, Semua Kecamatan, Semua Kelurahan	PENDAPATAN ASLI DAERAH				3 Jenis	0	Kantor Kesatuan Bangsa dan Politik
8.01.01.2.09.09	Pemeliharaan/Rehabilitasi Gedung Kantor dan Bangunan Lainnya	Jumlah jenis pemeliharaan rutin/berkala gedung kantor				4 Jenis	155,000,000	Semua Kab/Kota, Semua Kecamatan, Semua Kelurahan	PENDAPATAN ASLI DAERAH				4 Jenis	0	Kantor Kesatuan Bangsa dan Politik

**Penetapan Rencana Kerja Pemerintah Daerah (RKPD)  
Kabupaten Karawang  
Tahun 2022**

Kode	Urusan/ Bidang Urusan/ Program/ Kegiatan/ Sub Kegiatan	Indikator Program/ Kegiatan/ Sub Kegiatan	Target Akhir Periode RPJMD	Realisasi Capaian RKPD Tahun 2020	Prakiraan Capaian Target RKPD Tahun 2021	Capaian Kinerja dan Kerangka Pendanaan						Kelompok Sasaran	Prakiraan Maju Rencana Tahun 2023		Perangkat Daerah Penanggung Jawab
						Target 2022	Pagu Indikatif	Lokasi	Sumber Dana	Prioritas			Target	Pagu Indikatif	
										Nasional	Daerah				
8 01 02	PROGRAM PENGUATAN IDEOLOGI PANCASILA DAN KARAKTER KEBANGSAAN						5,476,677,500						9,617,788,000		
8 01 02	Perumusan Kebijakan Teknis dan Pemantapan Pelaksanaan Bidang Ideologi Pancasila dan Karakter Kebangsaan						5,476,677,500						9,617,788,000		
8 01 02	Perumusan Kebijakan Teknis di Bidang Ideologi Wawasan Kebangsaan, Bela Negara, Karakter Bangsa, Pembauran Kebangsaan, Bineka Tunggal Ika dan Sejarah Kebangsaan	Jumlah Ormas Yang Mengajukan Bantuan Hibah				35 Ormas	5,417,788,000	Kab. Karawang, Semua Kecamatan, Semua Kelurahan	PENDAPATAN ASLI DAERAH		Pembangunan SDM berkarakter budaya Unggul	35 Ormas	9,617,788,000	Kantor Kesatuan Bangsa dan Politik	
8 01 02	Pelaksanaan Kebijakan di Bidang Ideologi Wawasan Kebangsaan, Bela Negara, Karakter Bangsa, Pembauran Kebangsaan, Bineka Tunggal Ika dan Sejarah Kebangsaan	Jumlah peserta yang dibina dalam rangka pemantapan persatuan dan kesatuan bangsa				60 Orang	58,889,500	Semua Kab/Kota, Semua Kecamatan, Semua Kelurahan	PENDAPATAN ASLI DAERAH			60 Orang	0	Kantor Kesatuan Bangsa dan Politik	
8 01 03	PROGRAM PENINGKATAN PERAN PARTAI POLITIK DAN LEMBAGA PENDIDIKAN MELALUI PENDIDIKAN POLITIK DAN PENGEMBANGAN ETIKA SERTA BUDAYA POLITIK						0						0		
8 01 03	Perumusan Kebijakan Teknis dan Pemantapan Pelaksanaan Bidang Pendidikan Politik, Etika Budaya Politik, Peningkatan Demokrasi, Fasilitasi Kelembagaan Pemerintahan, Perwakilan dan Partai Politik, Pemilihan Umum/Pemilihan Umum Kepala Daerah, serta Pemantauan Situasi Politik						0						0		

**Penetapan Rencana Kerja Pemerintah Daerah (RKPD)  
Kabupaten Karawang  
Tahun 2022**

Kode	Urusan/ Bidang Urusan/ Program/ Kegiatan/ Sub Kegiatan	Indikator Program/ Kegiatan/ Sub Kegiatan	Target Akhir Periode RPJMD	Realisasi Capaian RKPD Tahun 2020	Prakiraan Capaian Target RKPD Tahun 2021	Capaian Kinerja dan Kerangka Pendanaan						Kelompok Sasaran	Prakiraan Maju Rencana Tahun 2023		Perangkat Daerah Penanggung Jawab
						Target 2022	Pagu Indikatif	Lokasi	Sumber Dana	Prioritas			Target	Pagu Indikatif	
										Nasional	Daerah				
8 01 03 2.0 03 1	Pelaksanaan Kebijakan Di Bidang Pendidikan Politik, Etika Budaya Politik, Peningkatan Demokrasi, Fasilitasi Kelembagaan Pemerintahan, Perwakilan dan Partai Politik, Pemilihan Umum/Pemilihan Umum Kepala Daerah, serta Pemantauan Situasi Politik Di Daerah	Jumlah anggota Organisasi Kemasyarakatan yang memahami peraturan perundang-undangan di bidang keorganisasian.				60 Orang		Semua Kab/Kota, Semua Kecamatan, Semua Kelurahan	PENDAPATAN ASLI DAERAH				60 Orang		Kantor Kesatuan Bangsa dan Politik
8 01 04	<b>PROGRAM PEMBERDAYAAN DAN PENGAWASAN ORGANISASI KEMASYARAKATAN</b>						127,991,800							0	
8 01 04 2.0 1	<b>Perumusan Kebijakan Teknis dan Pemantapan Pelaksanaan Bidang Pemberdayaan dan Pengawasan Organisasi Kemasyarakatan</b>						127,991,800							0	
8 01 04 2.0 1 02	Penyusunan Bahan Perumusan Kebijakan dibidang Pendaftaran Ormas, Pemberdayaan Ormas, Evaluasi dan Mediasi Sengketa Ormas, Pengawasan Ormas dan Ormas Asing di Daerah						68,046,000	Semua Kab/Kota, Semua Kecamatan, Semua Kelurahan						0	Kantor Kesatuan Bangsa dan Politik
8 01 04 2.0 1 05	Pelaksanaan Monitoring Evaluasi dan Pelaporan Dibidang Pendaftaran Ormas, Pemberdayaan Ormas, Evaluasi dan Mediasi Sengketa Ormas, Pengawasan Ormas dan Ormas Asing di Daerah	Jumlah peserta yang dibina dalam hal pemantapan budaya politik				60 Orang	59,945,800	Semua Kab/Kota, Semua Kecamatan, Semua Kelurahan	PENDAPATAN ASLI DAERAH				60 Orang		Kantor Kesatuan Bangsa dan Politik
8 01 05	<b>PROGRAM PEMBINAAN DAN PENGEMBANGAN KETAHANAN EKONOMI, SOSIAL, DAN BUDAYA</b>						321,087,600							0	
8 01 05 2.0 1	<b>Perumusan Kebijakan Teknis dan Pemantapan Pelaksanaan Bidang Ketahanan Ekonomi, Sosial dan Budaya</b>						321,087,600							0	

**Penetapan Rencana Kerja Pemerintah Daerah (RKPD)  
Kabupaten Karawang  
Tahun 2022**

Kode	Urusan/ Bidang Urusan/ Program/ Kegiatan/ Sub Kegiatan	Indikator Program/ Kegiatan/ Sub Kegiatan	Target Akhir Periode RPJMD	Realisasi Capaian RKPD Tahun 2020	Prakiraan Capaian Target RKPD Tahun 2021	Capaian Kinerja dan Kerangka Pendanaan						Kelompok Sasaran	Prakiraan Maju Rencana Tahun 2023		Perangkat Daerah Penanggung Jawab
						Target 2022	Pagu Indikatif	Lokasi	Sumber Dana	Prioritas			Target	Pagu Indikatif	
										Nasional	Daerah				
8 01 05 2.0 03	Pelaksanaan Kebijakan di Bidang Ketahanan Ekonomi, Sosial, Budaya dan Fasilitasi Pencegahan Penyalagunaan Narkotika, Fasilitasi Kerukunan Umat Beragama dan Penghayat Kepercayaan di Daerah	Jumlah laporan kegiatan MUI Kab. Karawang				1 Buku Laporan	147,167,100	Semua Kab/Kota, Semua Kecamatan, Semua Kelurahan	PENDAPATAN ASLI DAERAH			1 Buku Laporan	0	Kantor Kesatuan Bangsa dan Politik	
8 01 05 2.0 04	Pelaksanaan Koordinasi di Bidang Ketahanan Ekonomi, Sosial, Budaya dan Fasilitasi Pencegahan Penyalagunaan Narkotika, Fasilitasi Kerukunan Umat Beragama dan Penghayat Kepercayaan di Daerah	Jumlah laporan kegiatan FKUB Kab. Karawang				1 Buku Laporan	55,818,700	Semua Kab/Kota, Semua Kecamatan, Semua Kelurahan	PENDAPATAN ASLI DAERAH			1 Buku Laporan	0	Kantor Kesatuan Bangsa dan Politik	
8 01 05 2.0 05	Pelaksanaan Monitoring, Evaluasi dan Pelaporan di Bidang Ketahanan Ekonomi, Sosial, Budaya dan Fasilitasi Pencegahan Penyalagunaan Narkotika, Fasilitasi Kerukunan Umat Beragama dan Penghayat Kepercayaan di Daerah	Jumlah laporan investigasi saber pungli				17 Buku Laporan	118,101,800	Semua Kab/Kota, Semua Kecamatan, Semua Kelurahan	PENDAPATAN ASLI DAERAH			17 Buku Laporan	0	Kantor Kesatuan Bangsa dan Politik	
8 01 06	<b>PROGRAM PENINGKATAN KEWASPADAAN NASIONAL DAN PENINGKATAN KUALITAS DAN FASILITASI PENANGANAN KONFLIK SOSIAL</b>						205,977,600						0		
8 01 06 2.0 1	<b>Perumusan Kebijakan Teknis dan Pelaksanaan Pemantapan Kewaspadaan Nasional dan Penanganan Konflik Sosial</b>						205,977,600						0		



**Penetapan Rencana Kerja Pemerintah Daerah (RKPD)  
Kabupaten Karawang  
Tahun 2022**

Kode	Urusan/ Bidang Urusan/ Program/ Kegiatan/ Sub Kegiatan	Indikator Program/ Kegiatan/ Sub Kegiatan	Target Akhir Periode RPJMD	Realisasi Capaian RKPD Tahun 2020	Prakiraan Capaian Target RKPD Tahun 2021	Capaian Kinerja dan Kerangka Pendanaan						Kelompok Sasaran	Prakiraan Maju Rencana Tahun 2023		Perangkat Daerah Penanggung Jawab
						Target 2022	Pagu Indikatif	Lokasi	Sumber Dana	Prioritas			Target	Pagu Indikatif	
										Nasional	Daerah				
8.01.06.2.01.04	Pelaksanaan Koordinasi di Bidang Kewaspadaan Dini, Kerjasama Intelijen, Pemantauan Orang Asing, Tenaga Kerja Asing dan Lembaga Asing, Kewaspadaan Perbatasan Antar Negara, Fasilitasi Kelembagaan Bidang Kewaspadaan, serta Penanganan Konflik di Daerah	Jumlah laporan penanganan konflik sosial				2 Buku Laporan	188,033,800	Semua Kab/Kota, Semua Kecamatan, Semua Kelurahan	PENDAPATAN ASLI DAERAH				2 Buku Laporan	0	Kantor Kesatuan Bangsa dan Politik
8.01.06.2.01.05	Pelaksanaan Monitoring, Evaluasi dan Pelaporan di Bidang Kewaspadaan Dini, Kerjasama Intelijen, Pemantauan Orang Asing, Tenaga Kerja Asing dan Lembaga Asing, Kewaspadaan Perbatasan Antar Negara, Fasilitasi Kelembagaan Bidang Kewaspadaan, serta Penanganan Konflik di Daerah	Jumlah laporan kewaspadaan dini di Kabupaten karawang				2 Buku Laporan	0	Semua Kab/Kota, Semua Kecamatan, Semua Kelurahan	PENDAPATAN ASLI DAERAH				2 Buku Laporan	0	Kantor Kesatuan Bangsa dan Politik
8.01.06.2.01.06	Pelaksanaan Forum Koordinasi Pimpinan Daerah Kabupaten/Kota	Persentase Forum Komunikasi Pimpinan Daerah (Forkompinda)				100 Persen	17,943,800	Semua Kab/Kota, Semua Kecamatan, Semua Kelurahan	PENDAPATAN ASLI DAERAH				100 Persen	0	Kantor Kesatuan Bangsa dan Politik
<b>TOTAL</b>							<b>5,391,581,275,274</b>							<b>3,904,941,150,582</b>	



# **LAMPIRAN**

## **REKAPITULASI PROGRAM/KEGIATAN/SUB KEGIATAN RKPD KABUPATEN KARAWANG TAHUN 2022 PENDUKUNG PRIORITAS NASIONAL**

**REKAPITULASI PROGRAM/KEGIATAN/SUB KEGIATAN  
RKPD KABUPATEN KARAWANG TAHUN 2022 PENDUKUNG PRIORITAS NASIONAL**

KABUPATEN KARAWANG								
PERANGKAT DAERAH : Dinas Pendidikan, Pemuda dan Olahraga								
NO	KODE (PN/PP)	RPJMN 2020-2021			RKPD KABUPATEN KARAWANG TAHUN 2022			
		PRIORITAS NASIONAL/PROGRAM PRIORITAS	INDIKATOR	TARGET (2022)	BIDANG URUSAN	PROGRAM	KEGIATAN	SUB KEGIATAN
1	2	3	4	5	6	7	8	9
1	PN 3 / PN 4	Meningkatkan Sumber Daya Manusia Berkualitas dan Berdaya Saing	Tingkat Penyelesaian Pendidikan (%)	70,58	URUSAN PEMERINTAHAN BIDANG PENDIDIKAN	PROGRAM PENGELOLAAN PENDIDIKAN	Pengelolaan Pendidikan Sekolah Dasar	Pembangunan Unit Sekolah Baru (USB)
2	PN 3 / PN 4	Meningkatkan Sumber Daya Manusia Berkualitas dan Berdaya Saing	Tingkat Penyelesaian Pendidikan (%)	70,58	URUSAN PEMERINTAHAN BIDANG PENDIDIKAN	PROGRAM PENGELOLAAN PENDIDIKAN	Pengelolaan Pendidikan Sekolah Dasar	Penambahan Ruang Kelas Baru
3	PN 3 / PN 4	Meningkatkan Sumber Daya Manusia Berkualitas dan Berdaya Saing	Tingkat Penyelesaian Pendidikan (%)	70,58	URUSAN PEMERINTAHAN BIDANG PENDIDIKAN	PROGRAM PENGELOLAAN PENDIDIKAN	Pengelolaan Pendidikan Sekolah Dasar	Pembangunan Ruang Guru/Kepala Sekolah/TU
4	PN 3 / PN 4	Meningkatkan Sumber Daya Manusia Berkualitas dan Berdaya Saing	Tingkat Penyelesaian Pendidikan (%)	70,58	URUSAN PEMERINTAHAN BIDANG PENDIDIKAN	PROGRAM PENGELOLAAN PENDIDIKAN	Pengelolaan Pendidikan Sekolah Dasar	Pembangunan Ruang Unit Kesehatan Sekolah
5	PN 3 / PN 4	Meningkatkan Sumber Daya Manusia Berkualitas dan Berdaya Saing	Tingkat Penyelesaian Pendidikan (%)	70,58	URUSAN PEMERINTAHAN BIDANG PENDIDIKAN	PROGRAM PENGELOLAAN PENDIDIKAN	Pengelolaan Pendidikan Sekolah Dasar	Pembangunan Perpustakaan Sekolah
6	PN 3 / PN 4	Meningkatkan Sumber Daya Manusia Berkualitas dan Berdaya Saing	Tingkat Penyelesaian Pendidikan (%)	70,58	URUSAN PEMERINTAHAN BIDANG PENDIDIKAN	PROGRAM PENGELOLAAN PENDIDIKAN	Pengelolaan Pendidikan Sekolah Dasar	Pembangunan Sarana, Prasarana dan Utilitas Sekolah
7	PN 3 / PN 4	Meningkatkan Sumber Daya Manusia Berkualitas dan Berdaya Saing	Tingkat Penyelesaian Pendidikan (%)		URUSAN PEMERINTAHAN BIDANG PENDIDIKAN	PROGRAM PENGELOLAAN PENDIDIKAN	Pengelolaan Pendidikan Sekolah Dasar	Rehabilitasi Sedang/Berat Ruang Kelas
8	PN 3 / PN 4	Meningkatkan Sumber Daya Manusia Berkualitas dan Berdaya Saing	Tingkat Penyelesaian Pendidikan (%)	70,58	URUSAN PEMERINTAHAN BIDANG PENDIDIKAN	PROGRAM PENGELOLAAN PENDIDIKAN	Pengelolaan Pendidikan Sekolah Dasar	Rehabilitasi Sedang/Berat Ruang Guru/Kepala Sekolah/TU
9	PN 3 / PN 4	Meningkatkan Sumber Daya Manusia Berkualitas dan Berdaya Saing	Tingkat Penyelesaian Pendidikan (%)	70,58	URUSAN PEMERINTAHAN BIDANG PENDIDIKAN	PROGRAM PENGELOLAAN PENDIDIKAN	Pengelolaan Pendidikan Sekolah Dasar	Rehabilitasi Sedang/Berat Ruang Unit Kesehatan Sekolah
10	PN 3 / PN 4	Meningkatkan Sumber Daya Manusia Berkualitas dan Berdaya Saing	Tingkat Penyelesaian Pendidikan (%)	70,58	URUSAN PEMERINTAHAN BIDANG PENDIDIKAN	PROGRAM PENGELOLAAN PENDIDIKAN	Pengelolaan Pendidikan Sekolah Dasar	Rehabilitasi Sedang/Berat Perpustakaan Sekolah
11	PN 3 / PN 4	Meningkatkan Sumber Daya Manusia Berkualitas dan Berdaya Saing	Tingkat Penyelesaian Pendidikan (%)	70,58	URUSAN PEMERINTAHAN BIDANG PENDIDIKAN	PROGRAM PENGELOLAAN PENDIDIKAN	Pengelolaan Pendidikan Sekolah Dasar	Rehabilitasi Sedang/Berat Sarana, Prasarana dan Utilitas Sekolah

NO	KODE (PN/PP)	RPJMN 2020-2021			RKPD KABUPATEN KARAWANG TAHUN 2022			
		PRIORITAS NASIONAL/PROGRAM PRIORITAS	INDIKATOR	TARGET (2022)	BIDANG URUSAN	PROGRAM	KEGIATAN	SUB KEGIATAN
1	2	3	4	5	6	7	8	9
12	PN 3 / PN 4	Meningkatkan Sumber Daya Manusia Berkualitas dan Berdaya Saing	Tingkat Penyelesaian Pendidikan (%)	70,58	URUSAN PEMERINTAHAN BIDANG PENDIDIKAN	PROGRAM PENGELOLAAN PENDIDIKAN	Pengelolaan Pendidikan Sekolah Dasar	Pengadaan Mebel Sekolah
13	PN 3 / PN 4	Meningkatkan Sumber Daya Manusia Berkualitas dan Berdaya Saing	Tingkat Penyelesaian Pendidikan (%)	70,58	URUSAN PEMERINTAHAN BIDANG PENDIDIKAN	PROGRAM PENGELOLAAN PENDIDIKAN	Pengelolaan Pendidikan Sekolah Dasar	Pengadaan Alat Rumah Tangga Sekolah
14	PN 3 / PN 4	Meningkatkan Sumber Daya Manusia Berkualitas dan Berdaya Saing	Tingkat Penyelesaian Pendidikan (%)	70,58	URUSAN PEMERINTAHAN BIDANG PENDIDIKAN	PROGRAM PENGELOLAAN PENDIDIKAN	Pengelolaan Pendidikan Sekolah Dasar	Pengadaan Perlengkapan Sekolah
15	PN 3 / PN 4	Meningkatkan Sumber Daya Manusia Berkualitas dan Berdaya Saing	Tingkat Penyelesaian Pendidikan (%)	70,58	URUSAN PEMERINTAHAN BIDANG PENDIDIKAN	PROGRAM PENGELOLAAN PENDIDIKAN	Pengelolaan Pendidikan Sekolah Dasar	Pengadaan Perlengkapan Siswa
16	PN 3 / PN 4	Meningkatkan Sumber Daya Manusia Berkualitas dan Berdaya Saing	Tingkat Penyelesaian Pendidikan (%)	70,58	URUSAN PEMERINTAHAN BIDANG PENDIDIKAN	PROGRAM PENGELOLAAN PENDIDIKAN	Pengelolaan Pendidikan Sekolah Dasar	Pemeliharaan Rutin Bangunan Gedung dan Ruangan
17	PN 3 / PN 4	Meningkatkan Sumber Daya Manusia Berkualitas dan Berdaya Saing	Tingkat Penyelesaian Pendidikan (%)	70,58	URUSAN PEMERINTAHAN BIDANG PENDIDIKAN	PROGRAM PENGELOLAAN PENDIDIKAN	Pengelolaan Pendidikan Sekolah Dasar	Pemeliharaan Rutin Sarana, Prasarana dan Utilitas Sekolah
18	PN 3 / PN 4	Meningkatkan Sumber Daya Manusia Berkualitas dan Berdaya Saing	Tingkat Penyelesaian Pendidikan (%)	70,58	URUSAN PEMERINTAHAN BIDANG PENDIDIKAN	PROGRAM PENGELOLAAN PENDIDIKAN	Pengelolaan Pendidikan Sekolah Dasar	Penyediaan Biaya Personil Peserta Didik Sekolah Dasar
19	PN 3 / PN 4	Meningkatkan Sumber Daya Manusia Berkualitas dan Berdaya Saing	Tingkat Penyelesaian Pendidikan (%)	70,58	URUSAN PEMERINTAHAN BIDANG PENDIDIKAN	PROGRAM PENGELOLAAN PENDIDIKAN	Pengelolaan Pendidikan Sekolah Dasar	Pengadaan Alat Praktik dan Peraga Siswa
20	PN 3 / PN 4	Meningkatkan Sumber Daya Manusia Berkualitas dan Berdaya Saing	Tingkat Penyelesaian Pendidikan (%)	70,58	URUSAN PEMERINTAHAN BIDANG PENDIDIKAN	PROGRAM PENGELOLAAN PENDIDIKAN	Pengelolaan Pendidikan Sekolah Dasar	Penyelenggaraan Proses Belajar dan Ujian bagi Peserta Didik
21	PN 3 / PN 4	Meningkatkan Sumber Daya Manusia Berkualitas dan Berdaya Saing	Tingkat Penyelesaian Pendidikan (%)	70,58	URUSAN PEMERINTAHAN BIDANG PENDIDIKAN	PROGRAM PENGELOLAAN PENDIDIKAN	Pengelolaan Pendidikan Sekolah Dasar	Penyiapan dan Tindak Lanjut Evaluasi Satuan Pendidikan Dasar
22	PN 3 / PN 4	Meningkatkan Sumber Daya Manusia Berkualitas dan Berdaya Saing	Tingkat Penyelesaian Pendidikan (%)	70,58	URUSAN PEMERINTAHAN BIDANG PENDIDIKAN	PROGRAM PENGELOLAAN PENDIDIKAN	Pengelolaan Pendidikan Sekolah Dasar	Pembinaan Minat, Bakat dan Kreativitas Siswa
23	PN 3 / PN 4	Meningkatkan Sumber Daya Manusia Berkualitas dan Berdaya Saing	Tingkat Penyelesaian Pendidikan (%)	70,58	URUSAN PEMERINTAHAN BIDANG PENDIDIKAN	PROGRAM PENGELOLAAN PENDIDIKAN	Pengelolaan Pendidikan Sekolah Dasar	Penyediaan Pendidik dan Tenaga Kependidikan bagi Satuan Pendidikan Sekolah Dasar
24	PN 3 / PN 4	Meningkatkan Sumber Daya Manusia Berkualitas dan Berdaya Saing	Tingkat Penyelesaian Pendidikan (%)	70,58	URUSAN PEMERINTAHAN BIDANG PENDIDIKAN	PROGRAM PENGELOLAAN PENDIDIKAN	Pengelolaan Pendidikan Sekolah Dasar	Pengembangan Karir Pendidik dan Tenaga Kependidikan pada Satuan Pendidikan Sekolah Dasar

NO	KODE (PN/PP)	RPJMN 2020-2021			RKPD KABUPATEN KARAWANG TAHUN 2022			
		PRIORITAS NASIONAL/PROGRAM PRIORITAS	INDIKATOR	TARGET (2022)	BIDANG URUSAN	PROGRAM	KEGIATAN	SUB KEGIATAN
1	2	3	4	5	6	7	8	9
25	PN 3 / PN 4	Meningkatkan Sumber Daya Manusia Berkualitas dan Berdaya Saing	Tingkat Penyelesaian Pendidikan (%)	70,58	URUSAN PEMERINTAHAN BIDANG PENDIDIKAN	PROGRAM PENGELOLAAN PENDIDIKAN	Pengelolaan Pendidikan Sekolah Dasar	Pembinaan Kelembagaan dan Manajemen Sekolah
26	PN 3 / PN 4	Meningkatkan Sumber Daya Manusia Berkualitas dan Berdaya Saing	Tingkat Penyelesaian Pendidikan (%)	70,58	URUSAN PEMERINTAHAN BIDANG PENDIDIKAN	PROGRAM PENGELOLAAN PENDIDIKAN	Pengelolaan Pendidikan Sekolah Dasar	Pengelolaan Dana BOS Sekolah Dasar
27	PN 3 / PN 4	Meningkatkan Sumber Daya Manusia Berkualitas dan Berdaya Saing	Tingkat Penyelesaian Pendidikan (%)	70,58	URUSAN PEMERINTAHAN BIDANG PENDIDIKAN	PROGRAM PENGELOLAAN PENDIDIKAN	Pengelolaan Pendidikan Sekolah Dasar	Peningkatan Kapasitas Pengelolaan Dana BOS Sekolah Dasar
28	PN 3 / PN 4	Meningkatkan Sumber Daya Manusia Berkualitas dan Berdaya Saing	Tingkat Penyelesaian Pendidikan (%)	70,58	URUSAN PEMERINTAHAN BIDANG PENDIDIKAN	PROGRAM PENGELOLAAN PENDIDIKAN	Pengelolaan Pendidikan Sekolah Menengah Pertama	Pembangunan Unit Sekolah Baru (USB)
29	PN 3 / PN 4	Meningkatkan Sumber Daya Manusia Berkualitas dan Berdaya Saing	Tingkat Penyelesaian Pendidikan (%)	70,58	URUSAN PEMERINTAHAN BIDANG PENDIDIKAN	PROGRAM PENGELOLAAN PENDIDIKAN	Pengelolaan Pendidikan Sekolah Menengah Pertama	Penambahan Ruang Kelas Baru
30	PN 3 / PN 4	Meningkatkan Sumber Daya Manusia Berkualitas dan Berdaya Saing	Tingkat Penyelesaian Pendidikan (%)	70,58	URUSAN PEMERINTAHAN BIDANG PENDIDIKAN	PROGRAM PENGELOLAAN PENDIDIKAN	Pengelolaan Pendidikan Sekolah Menengah Pertama	Pembangunan Ruang Guru/Kepala Sekolah/TU
31	PN 3 / PN 4	Meningkatkan Sumber Daya Manusia Berkualitas dan Berdaya Saing	Tingkat Penyelesaian Pendidikan (%)	70,58	URUSAN PEMERINTAHAN BIDANG PENDIDIKAN	PROGRAM PENGELOLAAN PENDIDIKAN	Pengelolaan Pendidikan Sekolah Menengah Pertama	Pembangunan Ruang Unit Kesehatan Sekolah
32	PN 3 / PN 4	Meningkatkan Sumber Daya Manusia Berkualitas dan Berdaya Saing	Tingkat Penyelesaian Pendidikan (%)	70,58	URUSAN PEMERINTAHAN BIDANG PENDIDIKAN	PROGRAM PENGELOLAAN PENDIDIKAN	Pengelolaan Pendidikan Sekolah Menengah Pertama	Pembangunan Perpustakaan Sekolah
33	PN 3 / PN 4	Meningkatkan Sumber Daya Manusia Berkualitas dan Berdaya Saing	Tingkat Penyelesaian Pendidikan (%)	70,58	URUSAN PEMERINTAHAN BIDANG PENDIDIKAN	PROGRAM PENGELOLAAN PENDIDIKAN	Pengelolaan Pendidikan Sekolah Menengah Pertama	Pembangunan Laboratorium
34	PN 3 / PN 4	Meningkatkan Sumber Daya Manusia Berkualitas dan Berdaya Saing	Tingkat Penyelesaian Pendidikan (%)	70,58	URUSAN PEMERINTAHAN BIDANG PENDIDIKAN	PROGRAM PENGELOLAAN PENDIDIKAN	Pengelolaan Pendidikan Sekolah Menengah Pertama	Pembangunan Sarana, Prasarana dan Utilitas Sekolah
35	PN 3 / PN 4	Meningkatkan Sumber Daya Manusia Berkualitas dan Berdaya Saing	Tingkat Penyelesaian Pendidikan (%)	70,58	URUSAN PEMERINTAHAN BIDANG PENDIDIKAN	PROGRAM PENGELOLAAN PENDIDIKAN	Pengelolaan Pendidikan Sekolah Menengah Pertama	Rehabilitasi Sedang/Berat Gedung Sekolah
36	PN 3 / PN 4	Meningkatkan Sumber Daya Manusia Berkualitas dan Berdaya Saing	Tingkat Penyelesaian Pendidikan (%)	70,58	URUSAN PEMERINTAHAN BIDANG PENDIDIKAN	PROGRAM PENGELOLAAN PENDIDIKAN	Pengelolaan Pendidikan Sekolah Menengah Pertama	Rehabilitasi Sedang/Berat Ruang Kelas Sekolah
37	PN 3 / PN 4	Meningkatkan Sumber Daya Manusia Berkualitas dan Berdaya Saing	Tingkat Penyelesaian Pendidikan (%)	70,58	URUSAN PEMERINTAHAN BIDANG PENDIDIKAN	PROGRAM PENGELOLAAN PENDIDIKAN	Pengelolaan Pendidikan Sekolah Menengah Pertama	Rehabilitasi Sedang/Berat Ruang Guru Sekolah

NO	KODE (PN/PP)	RPJMN 2020-2021			RKPD KABUPATEN KARAWANG TAHUN 2022			
		PRIORITAS NASIONAL/PROGRAM PRIORITAS	INDIKATOR	TARGET (2022)	BIDANG URUSAN	PROGRAM	KEGIATAN	SUB KEGIATAN
1	2	3	4	5	6	7	8	9
38	PN 3 / PN 4	Meningkatkan Sumber Daya Manusia Berkualitas dan Berdaya Saing	Tingkat Penyelesaian Pendidikan (%)	70,58	URUSAN PEMERINTAHAN BIDANG PENDIDIKAN	PROGRAM PENGELOLAAN PENDIDIKAN	Pengelolaan Pendidikan Sekolah Menengah Pertama	Rehabilitasi Sedang/Berat Ruang Unit Kesehatan Sekolah
39	PN 3 / PN 4	Meningkatkan Sumber Daya Manusia Berkualitas dan Berdaya Saing	Tingkat Penyelesaian Pendidikan (%)	70,58	URUSAN PEMERINTAHAN BIDANG PENDIDIKAN	PROGRAM PENGELOLAAN PENDIDIKAN	Pengelolaan Pendidikan Sekolah Menengah Pertama	Rehabilitasi Sedang/Berat Perpustakaan Sekolah
40	PN 3 / PN 4	Meningkatkan Sumber Daya Manusia Berkualitas dan Berdaya Saing	Tingkat Penyelesaian Pendidikan (%)	70,58	URUSAN PEMERINTAHAN BIDANG PENDIDIKAN	PROGRAM PENGELOLAAN PENDIDIKAN	Pengelolaan Pendidikan Sekolah Menengah Pertama	Rehabilitasi Sedang/Berat Laboratorium
41	PN 3 / PN 4	Meningkatkan Sumber Daya Manusia Berkualitas dan Berdaya Saing	Tingkat Penyelesaian Pendidikan (%)	70,58	URUSAN PEMERINTAHAN BIDANG PENDIDIKAN	PROGRAM PENGELOLAAN PENDIDIKAN	Pengelolaan Pendidikan Sekolah Menengah Pertama	Rehabilitasi Sedang/Berat Sarana, Prasarana dan Utilitas Sekolah
42	PN 3 / PN 4	Meningkatkan Sumber Daya Manusia Berkualitas dan Berdaya Saing	Tingkat Penyelesaian Pendidikan (%)	70,58	URUSAN PEMERINTAHAN BIDANG PENDIDIKAN	PROGRAM PENGELOLAAN PENDIDIKAN	Pengelolaan Pendidikan Sekolah Menengah Pertama	Pengadaan Mebel Sekolah
43	PN 3 / PN 4	Meningkatkan Sumber Daya Manusia Berkualitas dan Berdaya Saing	Tingkat Penyelesaian Pendidikan (%)	70,58	URUSAN PEMERINTAHAN BIDANG PENDIDIKAN	PROGRAM PENGELOLAAN PENDIDIKAN	Pengelolaan Pendidikan Sekolah Menengah Pertama	Pengadaan Alat Rumah Tangga Sekolah
44	PN 3 / PN 4	Meningkatkan Sumber Daya Manusia Berkualitas dan Berdaya Saing	Tingkat Penyelesaian Pendidikan (%)	70,58	URUSAN PEMERINTAHAN BIDANG PENDIDIKAN	PROGRAM PENGELOLAAN PENDIDIKAN	Pengelolaan Pendidikan Sekolah Menengah Pertama	Pengadaan Perlengkapan Sekolah
45	PN 3 / PN 4	Meningkatkan Sumber Daya Manusia Berkualitas dan Berdaya Saing	Tingkat Penyelesaian Pendidikan (%)	70,58	URUSAN PEMERINTAHAN BIDANG PENDIDIKAN	PROGRAM PENGELOLAAN PENDIDIKAN	Pengelolaan Pendidikan Sekolah Menengah Pertama	Pengadaan Perlengkapan Siswa
46	PN 3 / PN 4	Meningkatkan Sumber Daya Manusia Berkualitas dan Berdaya Saing	Tingkat Penyelesaian Pendidikan (%)	70,58	URUSAN PEMERINTAHAN BIDANG PENDIDIKAN	PROGRAM PENGELOLAAN PENDIDIKAN	Pengelolaan Pendidikan Sekolah Menengah Pertama	Pemeliharaan Rutin Bangunan Gedung dan Ruangan
47	PN 3 / PN 4	Meningkatkan Sumber Daya Manusia Berkualitas dan Berdaya Saing	Tingkat Penyelesaian Pendidikan (%)	70,58	URUSAN PEMERINTAHAN BIDANG PENDIDIKAN	PROGRAM PENGELOLAAN PENDIDIKAN	Pengelolaan Pendidikan Sekolah Menengah Pertama	Pemeliharaan Rutin Sarana, Prasarana dan Utilitas Sekolah
48	PN 3 / PN 4	Meningkatkan Sumber Daya Manusia Berkualitas dan Berdaya Saing	Tingkat Penyelesaian Pendidikan (%)	70,58	URUSAN PEMERINTAHAN BIDANG PENDIDIKAN	PROGRAM PENGELOLAAN PENDIDIKAN	Pengelolaan Pendidikan Sekolah Menengah Pertama	Penyediaan Biaya Personil Peserta Didik Sekolah Menengah Pertama
49	PN 3 / PN 4	Meningkatkan Sumber Daya Manusia Berkualitas dan Berdaya Saing	Tingkat Penyelesaian Pendidikan (%)	70,58	URUSAN PEMERINTAHAN BIDANG PENDIDIKAN	PROGRAM PENGELOLAAN PENDIDIKAN	Pengelolaan Pendidikan Sekolah Menengah Pertama	Perlengkapan Dasar Buku Teks Peserta Didik
50	PN 3 / PN 4	Meningkatkan Sumber Daya Manusia Berkualitas dan Berdaya Saing	Tingkat Penyelesaian Pendidikan (%)	70,58	URUSAN PEMERINTAHAN BIDANG PENDIDIKAN	PROGRAM PENGELOLAAN PENDIDIKAN	Pengelolaan Pendidikan Sekolah Menengah Pertama	Perlengkapan Belajar Peserta Didik

NO	KODE (PN/PP)	RPJMN 2020-2021			RKPD KABUPATEN KARAWANG TAHUN 2022			
		PRIORITAS NASIONAL/PROGRAM PRIORITAS	INDIKATOR	TARGET (2022)	BIDANG URUSAN	PROGRAM	KEGIATAN	SUB KEGIATAN
1	2	3	4	5	6	7	8	9
51	PN 3 / PN 4	Meningkatkan Sumber Daya Manusia Berkualitas dan Berdaya Saing	Tingkat Penyelesaian Pendidikan (%)	70,58	URUSAN PEMERINTAHAN BIDANG PENDIDIKAN	PROGRAM PENGELOLAAN PENDIDIKAN	Pengelolaan Pendidikan Sekolah Menengah Pertama	Pengadaan Alat Praktik dan Peraga Siswa
52	PN 3 / PN 4	Meningkatkan Sumber Daya Manusia Berkualitas dan Berdaya Saing	Tingkat Penyelesaian Pendidikan (%)	70,58	URUSAN PEMERINTAHAN BIDANG PENDIDIKAN	PROGRAM PENGELOLAAN PENDIDIKAN	Pengelolaan Pendidikan Sekolah Menengah Pertama	Penyelenggaraan Proses Belajar dan Ujian bagi Peserta Didik
53	PN 3 / PN 4	Meningkatkan Sumber Daya Manusia Berkualitas dan Berdaya Saing	Tingkat Penyelesaian Pendidikan (%)	70,58	URUSAN PEMERINTAHAN BIDANG PENDIDIKAN	PROGRAM PENGELOLAAN PENDIDIKAN	Pengelolaan Pendidikan Sekolah Menengah Pertama	Penyiapan dan Tindak Lanjut Evaluasi Satuan Pendidikan Sekolah Menengah Pertama

NO	KODE (PN/PP)	RPJMN 2020-2021			RKPD KABUPATEN KARAWANG TAHUN 2022			
		PRIORITAS NASIONAL/PROGRAM PRIORITAS	INDIKATOR	TARGET (2022)	BIDANG URUSAN	PROGRAM	KEGIATAN	SUB KEGIATAN
1	2	3	4	5	6	7	8	9
54	PN 3 / PN 4	Meningkatkan Sumber Daya Manusia Berkualitas dan Berdaya Saing	Tingkat Penyelesaian Pendidikan (%)	70,58	URUSAN PEMERINTAHAN BIDANG PENDIDIKAN	PROGRAM PENGELOLAAN PENDIDIKAN	Pengelolaan Pendidikan Sekolah Menengah Pertama	Pembinaan Minat, Bakat dan Kreativitas Siswa
55	PN 3 / PN 4	Meningkatkan Sumber Daya Manusia Berkualitas dan Berdaya Saing	Tingkat Penyelesaian Pendidikan (%)	70,58	URUSAN PEMERINTAHAN BIDANG PENDIDIKAN	PROGRAM PENGELOLAAN PENDIDIKAN	Pengelolaan Pendidikan Sekolah Menengah Pertama	Penyediaan Pendidik dan Tenaga Kependidikan bagi Satuan Pendidikan Sekolah Menengah Pertama
56	PN 3 / PN 4	Meningkatkan Sumber Daya Manusia Berkualitas dan Berdaya Saing	Tingkat Penyelesaian Pendidikan (%)	70,58	URUSAN PEMERINTAHAN BIDANG PENDIDIKAN	PROGRAM PENGELOLAAN PENDIDIKAN	Pengelolaan Pendidikan Sekolah Menengah Pertama	Pengembangan Karir Pendidik dan Tenaga Kependidikan pada Satuan Pendidikan Sekolah Menengah Pertama
57	PN 3 / PN 4	Meningkatkan Sumber Daya Manusia Berkualitas dan Berdaya Saing	Tingkat Penyelesaian Pendidikan (%)	70,58	URUSAN PEMERINTAHAN BIDANG PENDIDIKAN	PROGRAM PENGELOLAAN PENDIDIKAN	Pengelolaan Pendidikan Sekolah Menengah Pertama	Pembinaan Kelembagaan dan Manajemen Sekolah
58	PN 3 / PN 4	Meningkatkan Sumber Daya Manusia Berkualitas dan Berdaya Saing	Tingkat Penyelesaian Pendidikan (%)	70,58	URUSAN PEMERINTAHAN BIDANG PENDIDIKAN	PROGRAM PENGELOLAAN PENDIDIKAN	Pengelolaan Pendidikan Sekolah Menengah Pertama	Pengelolaan Dana BOS Sekolah Menengah Pertama
59	PN 3 / PN 4	Meningkatkan Sumber Daya Manusia Berkualitas dan Berdaya Saing	Tingkat Penyelesaian Pendidikan (%)	70,58	URUSAN PEMERINTAHAN BIDANG PENDIDIKAN	PROGRAM PENGELOLAAN PENDIDIKAN	Pengelolaan Pendidikan Sekolah Menengah Pertama	Peningkatan Kapasitas Pengelolaan Dana BOS Sekolah Menengah Pertama
60	PN 3 / PN 4	Meningkatkan Sumber Daya Manusia Berkualitas dan Berdaya Saing	Tingkat Penyelesaian Pendidikan (%)	70,58	URUSAN PEMERINTAHAN BIDANG PENDIDIKAN	PROGRAM PENGELOLAAN PENDIDIKAN	Pengelolaan Pendidikan Anak Usia Dini (PAUD)	Pembangunan Gedung/Ruang Kelas/Ruang Guru PAUD
61	PN 3 / PN 4	Meningkatkan Sumber Daya Manusia Berkualitas dan Berdaya Saing	Tingkat Penyelesaian Pendidikan (%)	70,58	URUSAN PEMERINTAHAN BIDANG PENDIDIKAN	PROGRAM PENGELOLAAN PENDIDIKAN	Pengelolaan Pendidikan Anak Usia Dini (PAUD)	Pembangunan Sarana, Prasarana dan Utilitas PAUD
62	PN 3 / PN 4	Meningkatkan Sumber Daya Manusia Berkualitas dan Berdaya Saing	Tingkat Penyelesaian Pendidikan (%)	70,58	URUSAN PEMERINTAHAN BIDANG PENDIDIKAN	PROGRAM PENGELOLAAN PENDIDIKAN	Pengelolaan Pendidikan Anak Usia Dini (PAUD)	Rehabilitasi Sedang/Berat Gedung/Ruang Kelas/Ruang Guru PAUD
63	PN 3 / PN 4	Meningkatkan Sumber Daya Manusia Berkualitas dan Berdaya Saing	Tingkat Penyelesaian Pendidikan (%)	70,58	URUSAN PEMERINTAHAN BIDANG PENDIDIKAN	PROGRAM PENGELOLAAN PENDIDIKAN	Pengelolaan Pendidikan Anak Usia Dini (PAUD)	Rehabilitasi Sedang/Berat Pembangunan Sarana, Prasarana dan Utilitas PAUD
64	PN 3 / PN 4	Meningkatkan Sumber Daya Manusia Berkualitas dan Berdaya Saing	Tingkat Penyelesaian Pendidikan (%)	70,58	URUSAN PEMERINTAHAN BIDANG PENDIDIKAN	PROGRAM PENGELOLAAN PENDIDIKAN	Pengelolaan Pendidikan Anak Usia Dini (PAUD)	Pemeliharaan Rutin Gedung/Ruang Kelas/Ruang Guru PAUD
65	PN 3 / PN 4	Meningkatkan Sumber Daya Manusia Berkualitas dan Berdaya Saing	Tingkat Penyelesaian Pendidikan (%)	70,58	URUSAN PEMERINTAHAN BIDANG PENDIDIKAN	PROGRAM PENGELOLAAN PENDIDIKAN	Pengelolaan Pendidikan Anak Usia Dini (PAUD)	Pemeliharaan Rutin Sarana, Prasarana dan Utilitas PAUD



NO	KODE (PN/PP)	RPJMN 2020-2021			RKPd KABUPATEN KARAWANG TAHUN 2022			
		PRIORITAS NASIONAL/PROGRAM PRIORITAS	INDIKATOR	TARGET (2022)	BIDANG URUSAN	PROGRAM	KEGIATAN	SUB KEGIATAN
1	2	3	4	5	6	7	8	9
66	PN 3 / PN 4	Meningkatkan Sumber Daya Manusia Berkualitas dan Berdaya Saing	Tingkat Penyelesaian Pendidikan (%)	70,58	URUSAN PEMERINTAHAN BIDANG PENDIDIKAN	PROGRAM PENGELOLAAN PENDIDIKAN	Pengelolaan Pendidikan Anak Usia Dini (PAUD)	Pengadaan Mebel PAUD
67	PN 3 / PN 4	Meningkatkan Sumber Daya Manusia Berkualitas dan Berdaya Saing	Tingkat Penyelesaian Pendidikan (%)	70,58	URUSAN PEMERINTAHAN BIDANG PENDIDIKAN	PROGRAM PENGELOLAAN PENDIDIKAN	Pengelolaan Pendidikan Anak Usia Dini (PAUD)	Pengadaan Alat Rumah Tangga PAUD
68	PN 3 / PN 4	Meningkatkan Sumber Daya Manusia Berkualitas dan Berdaya Saing	Tingkat Penyelesaian Pendidikan (%)	70,58	URUSAN PEMERINTAHAN BIDANG PENDIDIKAN	PROGRAM PENGELOLAAN PENDIDIKAN	Pengelolaan Pendidikan Anak Usia Dini (PAUD)	Pengadaan Perlengkapan PAUD
69	PN 3 / PN 4	Meningkatkan Sumber Daya Manusia Berkualitas dan Berdaya Saing	Tingkat Penyelesaian Pendidikan (%)	70,58	URUSAN PEMERINTAHAN BIDANG PENDIDIKAN	PROGRAM PENGELOLAAN PENDIDIKAN	Pengelolaan Pendidikan Anak Usia Dini (PAUD)	Pengadaan Perlengkapan Siswa PAUD
70	PN 3 / PN 4	Meningkatkan Sumber Daya Manusia Berkualitas dan Berdaya Saing	Tingkat Penyelesaian Pendidikan (%)	70,58	URUSAN PEMERINTAHAN BIDANG PENDIDIKAN	PROGRAM PENGELOLAAN PENDIDIKAN	Pengelolaan Pendidikan Anak Usia Dini (PAUD)	Penyediaan Biaya Personil Peserta Didik PAUD
71	PN 3 / PN 4	Meningkatkan Sumber Daya Manusia Berkualitas dan Berdaya Saing	Tingkat Penyelesaian Pendidikan (%)	70,58	URUSAN PEMERINTAHAN BIDANG PENDIDIKAN	PROGRAM PENGELOLAAN PENDIDIKAN	Pengelolaan Pendidikan Anak Usia Dini (PAUD)	Pengadaan Alat Praktik dan Peraga Siswa PAUD
72	PN 3 / PN 4	Meningkatkan Sumber Daya Manusia Berkualitas dan Berdaya Saing	Tingkat Penyelesaian Pendidikan (%)	70,58	URUSAN PEMERINTAHAN BIDANG PENDIDIKAN	PROGRAM PENGELOLAAN PENDIDIKAN	Pengelolaan Pendidikan Anak Usia Dini (PAUD)	Penyiapan dan Tindak Lanjut Evaluasi Satuan PAUD
73	PN 3 / PN 4	Meningkatkan Sumber Daya Manusia Berkualitas dan Berdaya Saing	Tingkat Penyelesaian Pendidikan (%)	70,58	URUSAN PEMERINTAHAN BIDANG PENDIDIKAN	PROGRAM PENGELOLAAN PENDIDIKAN	Pengelolaan Pendidikan Anak Usia Dini (PAUD)	Pengembangan Karir Pendidik dan Tenaga Kependidikan pada Satuan Pendidikan PAUD
74	PN 3 / PN 4	Meningkatkan Sumber Daya Manusia Berkualitas dan Berdaya Saing	Tingkat Penyelesaian Pendidikan (%)	70,58	URUSAN PEMERINTAHAN BIDANG PENDIDIKAN	PROGRAM PENGELOLAAN PENDIDIKAN	Pengelolaan Pendidikan Anak Usia Dini (PAUD)	Pembinaan Kelembagaan dan Manajemen PAUD
75	PN 3 / PN 4	Meningkatkan Sumber Daya Manusia Berkualitas dan Berdaya Saing	Tingkat Penyelesaian Pendidikan (%)	70,58	URUSAN PEMERINTAHAN BIDANG PENDIDIKAN	PROGRAM PENGELOLAAN PENDIDIKAN	Pengelolaan Pendidikan Anak Usia Dini (PAUD)	Pengelolaan Dana BOP PAUD
76	PN 3 / PN 4	Meningkatkan Sumber Daya Manusia Berkualitas dan Berdaya Saing	Tingkat Penyelesaian Pendidikan (%)	70,58	URUSAN PEMERINTAHAN BIDANG PENDIDIKAN	PROGRAM PENGELOLAAN PENDIDIKAN	Pengelolaan Pendidikan Nonformal/Kesetaraan	Pembangunan Gedung/Ruang Kelas/Ruang Guru Nonformal/Kesetaraan
77	PN 3 / PN 4	Meningkatkan Sumber Daya Manusia Berkualitas dan Berdaya Saing	Tingkat Penyelesaian Pendidikan (%)	70,58	URUSAN PEMERINTAHAN BIDANG PENDIDIKAN	PROGRAM PENGELOLAAN PENDIDIKAN	Pengelolaan Pendidikan Nonformal/Kesetaraan	Penyediaan Biaya Personil Peserta Didik Nonformal/Kesetaraan
78	PN 3 / PN 4	Meningkatkan Sumber Daya Manusia Berkualitas dan Berdaya Saing	Tingkat Penyelesaian Pendidikan (%)	70,58	URUSAN PEMERINTAHAN BIDANG PENDIDIKAN	PROGRAM PENGELOLAAN PENDIDIKAN	Pengelolaan Pendidikan Nonformal/Kesetaraan	Penyelenggaraan Proses Belajar Nonformal/Kesetaraan

NO	KODE (PN/PP)	RPJMN 2020-2021			RKPD KABUPATEN KARAWANG TAHUN 2022			
		PRIORITAS NASIONAL/PROGRAM PRIORITAS	INDIKATOR	TARGET (2022)	BIDANG URUSAN	PROGRAM	KEGIATAN	SUB KEGIATAN
1	2	3	4	5	6	7	8	9
79	PN 3 / PN 4	Meningkatkan Sumber Daya Manusia Berkualitas dan Berdaya Saing	Tingkat Penyelesaian Pendidikan (%)	70,58	URUSAN PEMERINTAHAN BIDANG PENDIDIKAN	PROGRAM PENGELOLAAN PENDIDIKAN	Pengelolaan Pendidikan Nonformal/Kesetaraan	Penyiapan dan Tindak Lanjut Evaluasi Satuan Pendidikan di Pendidikan Nonformal/Kesetaraan
80	PN 3 / PN 4	Meningkatkan Sumber Daya Manusia Berkualitas dan Berdaya Saing	Tingkat Penyelesaian Pendidikan (%)	70,58	URUSAN PEMERINTAHAN BIDANG PENDIDIKAN	PROGRAM PENGELOLAAN PENDIDIKAN	Pengelolaan Pendidikan Nonformal/Kesetaraan	Pengembangan Karir Pendidik dan Tenaga Kependidikan pada Satuan Pendidikan Nonformal/Kesetaraan
81	PN 3 / PN 4	Meningkatkan Sumber Daya Manusia Berkualitas dan Berdaya Saing	Tingkat Penyelesaian Pendidikan (%)	70,58	URUSAN PEMERINTAHAN BIDANG PENDIDIKAN	PROGRAM PENGELOLAAN PENDIDIKAN	Pengelolaan Pendidikan Nonformal/Kesetaraan	Pembinaan Kelembagaan dan Manajemen Sekolah Nonformal/Kesetaraan
82	PN 3 / PN 4	Meningkatkan Sumber Daya Manusia Berkualitas dan Berdaya Saing			URUSAN PEMERINTAHAN BIDANG KEPEMUDAAN DAN OLAHRAGA	PROGRAM PENGEMBANGAN KAPASITAS DAYA SAING KEPEMUDAAN	Penyadaran, Pemberdayaan, dan Pengembangan Pemuda dan Kepemudaan Terhadap Pemuda Pelopor Kabupaten/Kota, Wirausaha Muda Pemula, dan Pemuda Kader Kabupaten/Kota	Penyadaran, Pemberdayaan, dan Pengembangan Pemuda dan Kepemudaan Terhadap Pemuda Pelopor Kabupaten/Kota, Wirausaha Muda Pemula, dan Pemuda Kader Kabupaten/Kota
83	PN 3 / PN 4	Meningkatkan Sumber Daya Manusia Berkualitas dan Berdaya Saing			URUSAN PEMERINTAHAN BIDANG KEPEMUDAAN DAN OLAHRAGA	PROGRAM PENGEMBANGAN KAPASITAS DAYA SAING KEPEMUDAAN	Penyadaran, Pemberdayaan, dan Pengembangan Pemuda dan Kepemudaan Terhadap Pemuda Pelopor Kabupaten/Kota, Wirausaha Muda Pemula, dan Pemuda Kader Kabupaten/Kota	Koordinasi, Sinkronisasi dan Penyelenggaraan Peningkatan Kapasitas Daya Saing Pemuda Pelopor
84	PN 3 / PN 4	Meningkatkan Sumber Daya Manusia Berkualitas dan Berdaya Saing			URUSAN PEMERINTAHAN BIDANG KEPEMUDAAN DAN OLAHRAGA	PROGRAM PENGEMBANGAN KAPASITAS DAYA SAING KEPEMUDAAN	Penyadaran, Pemberdayaan, dan Pengembangan Pemuda dan Kepemudaan Terhadap Pemuda Pelopor Kabupaten/Kota, Wirausaha Muda Pemula, dan Pemuda Kader Kabupaten/Kota	Koordinasi, Sinkronisasi dan Penyelenggaraan Peningkatan Kapasitas Daya Saing Wira Usaha Pemula

NO	KODE (PN/PP)	RPJMN 2020-2021			RKPD KABUPATEN KARAWANG TAHUN 2022			
		PRIORITAS NASIONAL/PROGRAM PRIORITAS	INDIKATOR	TARGET (2022)	BIDANG URUSAN	PROGRAM	KEGIATAN	SUB KEGIATAN
1	2	3	4	5	6	7	8	9
85	PN 3 / PN 4	Meningkatkan Sumber Daya Manusia Berkualitas dan Berdaya Saing			URUSAN PEMERINTAHAN BIDANG KEPEMUDAAN DAN OLAHRAGA	PROGRAM PENGEMBANGAN KAPASITAS DAYA SAING KEPEMUDAAN	Penyadaran, Pemberdayaan, dan Pengembangan Pemuda dan Kepemudaan Terhadap Pemuda Pelopor Kabupaten/Kota, Wirausaha Muda Pemula, dan Pemuda Kader Kabupaten/Kota	Koordinasi, Sinkronisasi dan Penyelenggaraan Peningkatan Kapasitas Daya Saing Pemuda Kader Kabupaten/Kota
86	PN 3 / PN 4	Meningkatkan Sumber Daya Manusia Berkualitas dan Berdaya Saing			URUSAN PEMERINTAHAN BIDANG KEPEMUDAAN DAN OLAHRAGA	PROGRAM PENGEMBANGAN KAPASITAS DAYA SAING KEPEMUDAAN	Penyadaran, Pemberdayaan, dan Pengembangan Pemuda dan Kepemudaan Terhadap Pemuda Pelopor Kabupaten/Kota, Wirausaha Muda Pemula, dan Pemuda Kader Kabupaten/Kota	Peningkatan Kepemimpinan, Kepeloporan dan Kesukarelawanan Pemuda
87	PN 3 / PN 4	Meningkatkan Sumber Daya Manusia Berkualitas dan Berdaya Saing			URUSAN PEMERINTAHAN BIDANG KEPEMUDAAN DAN OLAHRAGA	PROGRAM PENGEMBANGAN KAPASITAS DAYA SAING KEPEMUDAAN	Penyadaran, Pemberdayaan, dan Pengembangan Pemuda dan Kepemudaan Terhadap Pemuda Pelopor Kabupaten/Kota, Wirausaha Muda Pemula, dan Pemuda Kader Kabupaten/Kota	Penyelenggaraan Seleksi dan Pelatihan Pasukan Pengibar Bendera
88	PN 3 / PN 4	Meningkatkan Sumber Daya Manusia Berkualitas dan Berdaya Saing			URUSAN PEMERINTAHAN BIDANG KEPEMUDAAN DAN OLAHRAGA	PROGRAM PENGEMBANGAN KAPASITAS DAYA SAING KEOLAHRAGAAN	Pembinaan dan Pengembangan Olahraga Pendidikan pada Jenjang Pendidikan yang menjadi Kewenangan Daerah Kabupaten/Kota	Koordinasi, Sinkronisasi dan Pelaksanaan Pembentukan dan Pengembangan Pusat Pembinaan dan Pelatihan Olahraga serta Sekolah Olahraga yang diselenggarakan oleh Masyarakat dan Dunia Usaha
89	PN 3 / PN 4	Meningkatkan Sumber Daya Manusia Berkualitas dan Berdaya Saing			URUSAN PEMERINTAHAN BIDANG KEPEMUDAAN DAN OLAHRAGA	PROGRAM PENGEMBANGAN KAPASITAS DAYA SAING KEOLAHRAGAAN	Pembinaan dan Pengembangan Olahraga Pendidikan pada Jenjang Pendidikan yang menjadi Kewenangan Daerah Kabupaten/Kota	Koordinasi, Sinkronisasi dan Pelaksanaan Pemberdayaan Perkumpulan Olahraga dan Penyelenggaraan Kompetisi oleh Satuan Pendidikan Dasar

NO	KODE (PN/PP)	RPJMN 2020-2021			RKPD KABUPATEN KARAWANG TAHUN 2022			
		PRIORITAS NASIONAL/PROGRAM PRIORITAS	INDIKATOR	TARGET (2022)	BIDANG URUSAN	PROGRAM	KEGIATAN	SUB KEGIATAN
1	2	3	4	5	6	7	8	9
90	PN 3 / PN 4	Meningkatkan Sumber Daya Manusia Berkualitas dan Berdaya Saing			URUSAN PEMERINTAHAN BIDANG KEPEMUDAAN DAN OLAHRAGA	PROGRAM PENGEMBANGAN KAPASITAS DAYA SAING KEOLAHRAGAAN	Pembinaan dan Pengembangan Olahraga Pendidikan pada Jenjang Pendidikan yang menjadi Kewenangan Daerah Kabupaten/Kota	Koordinasi, Sinkronisasi dan Pelaksanaan Penyediaan Sarana dan Prasarana Olahraga Kabupaten/Kota
91	PN 3 / PN 4	Meningkatkan Sumber Daya Manusia Berkualitas dan Berdaya Saing			URUSAN PEMERINTAHAN BIDANG KEPEMUDAAN DAN OLAHRAGA	PROGRAM PENGEMBANGAN KAPASITAS DAYA SAING KEOLAHRAGAAN	Penyelenggaraan Kejuaraan Olahraga Tingkat Daerah Kabupaten/Kota	Penyelenggaraan Kejuaraan dan Pekan Olahraga Tingkat Kabupaten/Kota
92	PN 3 / PN 4	Meningkatkan Sumber Daya Manusia Berkualitas dan Berdaya Saing			URUSAN PEMERINTAHAN BIDANG KEPEMUDAAN DAN OLAHRAGA	PROGRAM PENGEMBANGAN KAPASITAS DAYA SAING KEOLAHRAGAAN	Pembinaan dan Pengembangan Olahraga Prestasi Tingkat Daerah Provinsi	Pemusatan Latihan Daerah, Ilmu Pengetahuan dan Teknologi Keolahragaan (Sport Science)
93	PN 3 / PN 4	Meningkatkan Sumber Daya Manusia Berkualitas dan Berdaya Saing			URUSAN PEMERINTAHAN BIDANG KEPEMUDAAN DAN OLAHRAGA	PROGRAM PENGEMBANGAN KAPASITAS DAYA SAING KEOLAHRAGAAN	Pembinaan dan Pengembangan Olahraga Prestasi Tingkat Daerah Provinsi	Pembinaan dan Pengembangan Atlet Berprestasi Kabupaten/Kota
94	PN 3 / PN 4	Meningkatkan Sumber Daya Manusia Berkualitas dan Berdaya Saing			URUSAN PEMERINTAHAN BIDANG KEPEMUDAAN DAN OLAHRAGA	PROGRAM PENGEMBANGAN KAPASITAS DAYA SAING KEOLAHRAGAAN	Pembinaan dan Pengembangan Olahraga Prestasi Tingkat Daerah Provinsi	Pemberian Penghargaan Olahraga Kabupaten/Kota
95	PN 3 / PN 4	Meningkatkan Sumber Daya Manusia Berkualitas dan Berdaya Saing			URUSAN PEMERINTAHAN BIDANG KEPEMUDAAN DAN OLAHRAGA	PROGRAM PENGEMBANGAN KAPASITAS DAYA SAING KEOLAHRAGAAN	Pembinaan dan Pengembangan Olahraga Prestasi Tingkat Daerah Provinsi	Koordinasi dan Sinkronisasi Penyediaan Data dan Informasi Sektoral Olahraga
96	PN 3 / PN 4	Meningkatkan Sumber Daya Manusia Berkualitas dan Berdaya Saing			URUSAN PEMERINTAHAN BIDANG KEPEMUDAAN DAN OLAHRAGA	PROGRAM PENGEMBANGAN KAPASITAS DAYA SAING KEOLAHRAGAAN	Pembinaan dan Pengembangan Organisasi Olahraga	Pengembangan Organisasi Keolahragaan
97	PN 3 / PN 4	Meningkatkan Sumber Daya Manusia Berkualitas dan Berdaya Saing			URUSAN PEMERINTAHAN BIDANG KEPEMUDAAN DAN OLAHRAGA	PROGRAM PENGEMBANGAN KAPASITAS KEPRAMUKAAN	Pembinaan dan Pengembangan Organisasi Kepramukaan	Peningkatan Kapasitas Organisasi Kepramukaan Tingkat Daerah

KABUPATEN KARAWANG								
PERANGKAT DAERAH : Dinas Kesehatan								
NO	KODE (PN/PP)	RPJMN 2020-2021			RKPD KABUPATEN KARAWANG TAHUN 2022			
		PRIORITAS NASIONAL/PROGRAM PRIORITYAS	INDIKATOR	TARGET (2022)	BIDANG URUSAN	PROGRAM	KEGIATAN	SUB KEGIATAN
1	2	3	4	5	6	7	8	9
1	PN 3/ PP 3	Meningkatkan Sumber Daya Manusia Berkualitas dan Berdaya Saing / Peningkatan Akses dan Mutu Pelayanan Kesehatan	Persentase Fasilitas Kesehatan Tingkat Pertama Terakreditasi (%)	90	URUSAN PEMERINTAHAN BIDANG KESEHATAN	PROGRAM PEMENUHAN UPAYA KESEHATAN PERORANGAN DAN UPAYA KESEHATAN MASYARAKAT	Penyediaan Fasilitas Pelayanan Kesehatan untuk UKM dan UKP Kewenangan Daerah Kabupaten/Kota	1.02.02.2.01.02 Pembangunan Puskesmas
2	PN 3/ PP 3	Meningkatkan Sumber Daya Manusia Berkualitas dan Berdaya Saing / Peningkatan Akses dan Mutu Pelayanan Kesehatan	Persentase Fasilitas Kesehatan Tingkat Pertama Terakreditasi (%)	90	URUSAN PEMERINTAHAN BIDANG KESEHATAN	PROGRAM PEMENUHAN UPAYA KESEHATAN PERORANGAN DAN UPAYA KESEHATAN MASYARAKAT	Penyediaan Fasilitas Pelayanan Kesehatan untuk UKM dan UKP Kewenangan Daerah Kabupaten/Kota	1.02.02.2.01.14 Pengadaan Alat Kesehatan/Alat Penunjang Medik Fasilitas Pelayanan Kesehatan
3	PN 3/ PP 3	Meningkatkan Sumber Daya Manusia Berkualitas dan Berdaya Saing / Peningkatan Akses dan Mutu Pelayanan Kesehatan	Persentase Fasilitas Kesehatan Tingkat Pertama Terakreditasi (%)	90	URUSAN PEMERINTAHAN BIDANG KESEHATAN	PROGRAM PEMENUHAN UPAYA KESEHATAN PERORANGAN DAN UPAYA KESEHATAN MASYARAKAT	Penyediaan Fasilitas Pelayanan Kesehatan untuk UKM dan UKP Kewenangan Daerah Kabupaten/Kota	1.02.02.2.01.16 Pengadaan Obat, Vaksin
4	PN 3/ PP 3	Meningkatkan Sumber Daya Manusia Berkualitas dan Berdaya Saing / Peningkatan Akses dan Mutu Pelayanan Kesehatan	Persentase Fasilitas Kesehatan Tingkat Pertama Terakreditasi (%)	90	URUSAN PEMERINTAHAN BIDANG KESEHATAN	PROGRAM PEMENUHAN UPAYA KESEHATAN PERORANGAN DAN UPAYA KESEHATAN MASYARAKAT	Penyediaan Fasilitas Pelayanan Kesehatan untuk UKM dan UKP Kewenangan Daerah Kabupaten/Kota	1.02.02.2.01.17 Pengadaan Bahan Habis Pakai
5	PN 3/ PP 3	Meningkatkan Sumber Daya Manusia Berkualitas dan Berdaya Saing / Peningkatan Akses dan Mutu Pelayanan Kesehatan	Persentase Fasilitas Kesehatan Tingkat Pertama Terakreditasi (%)	90	URUSAN PEMERINTAHAN BIDANG KESEHATAN	PROGRAM PEMENUHAN UPAYA KESEHATAN PERORANGAN DAN UPAYA KESEHATAN MASYARAKAT	Penyediaan Fasilitas Pelayanan Kesehatan untuk UKM dan UKP Kewenangan Daerah Kabupaten/Kota	1.02.02.2.01.09 Rehabilitasi dan Pemeliharaan Puskesmas
6	PN 3/ PP 3	Meningkatkan Sumber Daya Manusia Berkualitas dan Berdaya Saing / Peningkatan Akses dan Mutu Pelayanan Kesehatan	Persentase Fasilitas Kesehatan Tingkat Pertama Terakreditasi (%)	90	URUSAN PEMERINTAHAN BIDANG KESEHATAN	PROGRAM PEMENUHAN UPAYA KESEHATAN PERORANGAN DAN UPAYA KESEHATAN MASYARAKAT	Penyediaan Fasilitas Pelayanan Kesehatan untuk UKM dan UKP Kewenangan Daerah Kabupaten/Kota	1.02.02.2.01.01 Pembangunan Rumah Sakit beserta Sarana dan Prasarana Pendukungnya
7	PN 3/ PP 3	Meningkatkan Sumber Daya Manusia Berkualitas dan Berdaya Saing / Peningkatan Akses dan Mutu Pelayanan Kesehatan	Persentase Fasilitas Kesehatan Tingkat Pertama Terakreditasi (%)	90	URUSAN PEMERINTAHAN BIDANG KESEHATAN	PROGRAM PEMENUHAN UPAYA KESEHATAN PERORANGAN DAN UPAYA KESEHATAN MASYARAKAT	Penyediaan Fasilitas Pelayanan Kesehatan untuk UKM dan UKP Kewenangan Daerah Kabupaten/Kota	1.02.02.2.01.08 Rehabilitasi dan Pemeliharaan Rumah Sakit

NO	KODE (PN/PP)	RPJMN 2020-2021			RKPD KABUPATEN KARAWANG TAHUN 2022			
		PRIORITAS NASIONAL/PROGRAM PRIORITAS	INDIKATOR	TARGET (2022)	BIDANG URUSAN	PROGRAM	KEGIATAN	SUB KEGIATAN
1	2	3	4	5	6	7	8	9
8	PN 3/ PP 3	Meningkatkan Sumber Daya Manusia Berkualitas dan Berdaya Saing / Peningkatan Akses dan Mutu Pelayanan Kesehatan	Persentase Fasilitas Kesehatan Tingkat Pertama Terakreditasi (%)		URUSAN PEMERINTAHAN BIDANG KESEHATAN	PROGRAM PEMENUHAN UPAYA KESEHATAN PERORANGAN DAN UPAYA KESEHATAN MASYARAKAT	Penyediaan Fasilitas Pelayanan Kesehatan untuk UKM dan UKP Kewenangan Daerah Kabupaten/Kota	1.02.02.2.01.14 Pengadaan Alat Kesehatan/Alat Penunjang Medik Fasilitas Pelayanan Kesehatan
9	PN 3/ PP 3	Meningkatkan Sumber Daya Manusia Berkualitas dan Berdaya Saing / Peningkatan Akses dan Mutu Pelayanan Kesehatan	Persentase Fasilitas Kesehatan Tingkat Pertama Terakreditasi (%)	90	URUSAN PEMERINTAHAN BIDANG KESEHATAN	PROGRAM PEMENUHAN UPAYA KESEHATAN PERORANGAN DAN UPAYA KESEHATAN MASYARAKAT	Penyediaan Fasilitas Pelayanan Kesehatan untuk UKM dan UKP Kewenangan Daerah Kabupaten/Kota	1.02.02.2.01.15 Pengadaan dan Pemeliharaan Alat Kalibrasi
10	PN 3/ PP 3	Meningkatkan Sumber Daya Manusia Berkualitas dan Berdaya Saing / Peningkatan Akses dan Mutu Pelayanan Kesehatan	Persentase Fasilitas Kesehatan Tingkat Pertama Terakreditasi (%)	90	URUSAN PEMERINTAHAN BIDANG KESEHATAN	PROGRAM PEMENUHAN UPAYA KESEHATAN PERORANGAN DAN UPAYA KESEHATAN MASYARAKAT	Penyediaan Fasilitas Pelayanan Kesehatan untuk UKM dan UKP Kewenangan Daerah Kabupaten/Kota	1.02.02.2.01.16 Pengadaan Obat, Vaksin
11	PN 3/ PP 3	Meningkatkan Sumber Daya Manusia Berkualitas dan Berdaya Saing / Peningkatan Akses dan Mutu Pelayanan Kesehatan	Persentase Fasilitas Kesehatan Tingkat Pertama Terakreditasi (%)	90	URUSAN PEMERINTAHAN BIDANG KESEHATAN	PROGRAM PEMENUHAN UPAYA KESEHATAN PERORANGAN DAN UPAYA KESEHATAN MASYARAKAT	Penyediaan Fasilitas Pelayanan Kesehatan untuk UKM dan UKP Kewenangan Daerah Kabupaten/Kota	1.02.02.2.01.17 Pengadaan Bahan Habis Pakai
12	PN 3/ PP 3	Meningkatkan Sumber Daya Manusia Berkualitas dan Berdaya Saing / Peningkatan Akses dan Mutu Pelayanan Kesehatan	Persentase Fasilitas Kesehatan Tingkat Pertama Terakreditasi (%)	90	URUSAN PEMERINTAHAN BIDANG KESEHATAN	PROGRAM PEMENUHAN UPAYA KESEHATAN PERORANGAN DAN UPAYA KESEHATAN MASYARAKAT	Penyediaan Layanan Kesehatan untuk UKM dan UKP Rujukan Tingkat Daerah Kabupaten/Kota	1.02.02.2.02.32 Operasional Pelayanan Rumah Sakit
13	PN 3/ PP 3	Meningkatkan Sumber Daya Manusia Berkualitas dan Berdaya Saing / Peningkatan Akses dan Mutu Pelayanan Kesehatan	Persentase Fasilitas Kesehatan Tingkat Pertama Terakreditasi (%)	90	URUSAN PEMERINTAHAN BIDANG KESEHATAN	PROGRAM PEMENUHAN UPAYA KESEHATAN PERORANGAN DAN UPAYA KESEHATAN MASYARAKAT	Penyediaan Layanan Kesehatan untuk UKM dan UKP Rujukan Tingkat Daerah Kabupaten/Kota	1.02.02.2.02.01 Pengelolaan Pelayanan Kesehatan Ibu Hamil
14	PN 3/ PP 3	Meningkatkan Sumber Daya Manusia Berkualitas dan Berdaya Saing / Peningkatan Akses dan Mutu Pelayanan Kesehatan	Persentase Fasilitas Kesehatan Tingkat Pertama Terakreditasi (%)	90	URUSAN PEMERINTAHAN BIDANG KESEHATAN	PROGRAM PEMENUHAN UPAYA KESEHATAN PERORANGAN DAN UPAYA KESEHATAN MASYARAKAT	Penyediaan Layanan Kesehatan untuk UKM dan UKP Rujukan Tingkat Daerah Kabupaten/Kota	1.02.02.2.02.02 Pengelolaan Pelayanan Kesehatan Ibu Bersalin
15	PN 3/ PP 3	Meningkatkan Sumber Daya Manusia Berkualitas dan Berdaya Saing / Peningkatan Akses dan Mutu Pelayanan Kesehatan	Persentase Fasilitas Kesehatan Tingkat Pertama Terakreditasi (%)	90	URUSAN PEMERINTAHAN BIDANG KESEHATAN	PROGRAM PEMENUHAN UPAYA KESEHATAN PERORANGAN DAN UPAYA KESEHATAN MASYARAKAT	Penyediaan Layanan Kesehatan untuk UKM dan UKP Rujukan Tingkat Daerah Kabupaten/Kota	1.02.02.2.02.03 Pengelolaan Pelayanan Kesehatan Bayi Baru Lahir

NO	KODE (PN/PP)	RPJMN 2020-2021			RKPD KABUPATEN KARAWANG TAHUN 2022			
		PRIORITAS NASIONAL/PROGRAM PRIORITAS	INDIKATOR	TARGET (2022)	BIDANG URUSAN	PROGRAM	KEGIATAN	SUB KEGIATAN
1	2	3	4	5	6	7	8	9
16	PN 3/ PP 3	Meningkatkan Sumber Daya Manusia Berkualitas dan Berdaya Saing / Peningkatan Akses dan Mutu Pelayanan Kesehatan	Persentase Fasilitas Kesehatan Tingkat Pertama Terakreditasi (%)	90	URUSAN PEMERINTAHAN BIDANG KESEHATAN	PROGRAM PEMENUHAN UPAYA KESEHATAN PERORANGAN DAN UPAYA KESEHATAN MASYARAKAT	Penyediaan Layanan Kesehatan untuk UKM dan UKP Rujukan Tingkat Daerah Kabupaten/Kota	1.02.02.2.02.04 Pengelolaan Pelayanan Kesehatan Balita
17	PN 3/ PP 3	Meningkatkan Sumber Daya Manusia Berkualitas dan Berdaya Saing / Peningkatan Akses dan Mutu Pelayanan Kesehatan	Persentase Fasilitas Kesehatan Tingkat Pertama Terakreditasi (%)	90	URUSAN PEMERINTAHAN BIDANG KESEHATAN	PROGRAM PEMENUHAN UPAYA KESEHATAN PERORANGAN DAN UPAYA KESEHATAN MASYARAKAT	Penyediaan Layanan Kesehatan untuk UKM dan UKP Rujukan Tingkat Daerah Kabupaten/Kota	1.02.02.2.02.05 Pengelolaan Pelayanan Kesehatan pada Usia Pendidikan Dasar
18	PN 3/ PP 3	Meningkatkan Sumber Daya Manusia Berkualitas dan Berdaya Saing / Peningkatan Akses dan Mutu Pelayanan Kesehatan	Persentase Fasilitas Kesehatan Tingkat Pertama Terakreditasi (%)	90	URUSAN PEMERINTAHAN BIDANG KESEHATAN	PROGRAM PEMENUHAN UPAYA KESEHATAN PERORANGAN DAN UPAYA KESEHATAN MASYARAKAT	Penyediaan Layanan Kesehatan untuk UKM dan UKP Rujukan Tingkat Daerah Kabupaten/Kota	1.02.02.2.02.06 Pengelolaan Pelayanan Kesehatan pada Usia Produktif
19	PN 3/ PP 3	Meningkatkan Sumber Daya Manusia Berkualitas dan Berdaya Saing / Peningkatan Akses dan Mutu Pelayanan Kesehatan	Persentase Fasilitas Kesehatan Tingkat Pertama Terakreditasi (%)	90	URUSAN PEMERINTAHAN BIDANG KESEHATAN	PROGRAM PEMENUHAN UPAYA KESEHATAN PERORANGAN DAN UPAYA KESEHATAN MASYARAKAT	Penyediaan Layanan Kesehatan untuk UKM dan UKP Rujukan Tingkat Daerah Kabupaten/Kota	1.02.02.2.02.07 Pengelolaan Pelayanan Kesehatan pada Usia Lanjut
20	PN 3/ PP 3	Meningkatkan Sumber Daya Manusia Berkualitas dan Berdaya Saing / Peningkatan Akses dan Mutu Pelayanan Kesehatan	Persentase Fasilitas Kesehatan Tingkat Pertama Terakreditasi (%)	90	URUSAN PEMERINTAHAN BIDANG KESEHATAN	PROGRAM PEMENUHAN UPAYA KESEHATAN PERORANGAN DAN UPAYA KESEHATAN MASYARAKAT	Penyediaan Layanan Kesehatan untuk UKM dan UKP Rujukan Tingkat Daerah Kabupaten/Kota	1.02.02.2.02.08 Pengelolaan Pelayanan Kesehatan Penderita Hipertensi
21	PN 3/ PP 3	Meningkatkan Sumber Daya Manusia Berkualitas dan Berdaya Saing / Peningkatan Akses dan Mutu Pelayanan Kesehatan	Persentase Fasilitas Kesehatan Tingkat Pertama Terakreditasi (%)	90	URUSAN PEMERINTAHAN BIDANG KESEHATAN	PROGRAM PEMENUHAN UPAYA KESEHATAN PERORANGAN DAN UPAYA KESEHATAN MASYARAKAT	Penyediaan Layanan Kesehatan untuk UKM dan UKP Rujukan Tingkat Daerah Kabupaten/Kota	1.02.02.2.02.09 Pengelolaan Pelayanan Kesehatan Penderita Diabetes Melitus
22	PN 3/ PP 3	Meningkatkan Sumber Daya Manusia Berkualitas dan Berdaya Saing / Peningkatan Akses dan Mutu Pelayanan Kesehatan	Persentase Fasilitas Kesehatan Tingkat Pertama Terakreditasi (%)	90	URUSAN PEMERINTAHAN BIDANG KESEHATAN	PROGRAM PEMENUHAN UPAYA KESEHATAN PERORANGAN DAN UPAYA KESEHATAN MASYARAKAT	Penyediaan Layanan Kesehatan untuk UKM dan UKP Rujukan Tingkat Daerah Kabupaten/Kota	1.02.02.2.02.11 Pengelolaan Pelayanan Kesehatan Orang Terduga Tuberkulosis
23	PN 3/ PP 3	Meningkatkan Sumber Daya Manusia Berkualitas dan Berdaya Saing / Peningkatan Akses dan Mutu Pelayanan Kesehatan	Persentase Fasilitas Kesehatan Tingkat Pertama Terakreditasi (%)	90	URUSAN PEMERINTAHAN BIDANG KESEHATAN	PROGRAM PEMENUHAN UPAYA KESEHATAN PERORANGAN DAN UPAYA KESEHATAN MASYARAKAT	Penyediaan Layanan Kesehatan untuk UKM dan UKP Rujukan Tingkat Daerah Kabupaten/Kota	1.02.02.2.02.12 Pengelolaan Pelayanan Kesehatan Orang dengan Risiko Terinfeksi HIV

NO	KODE (PN/PP)	RPJMN 2020-2021			RKPD KABUPATEN KARAWANG TAHUN 2022			
		PRIORITAS NASIONAL/PROGRAM PRIORITAS	INDIKATOR	TARGET (2022)	BIDANG URUSAN	PROGRAM	KEGIATAN	SUB KEGIATAN
1	2	3	4	5	6	7	8	9
24	PN 3/ PP 3	Meningkatkan Sumber Daya Manusia Berkualitas dan Berdaya Saing / Peningkatan Akses dan Mutu Pelayanan Kesehatan	Persentase Fasilitas Kesehatan Tingkat Pertama Terakreditasi (%)	90	URUSAN PEMERINTAHAN BIDANG KESEHATAN	PROGRAM PEMENUHAN UPAYA KESEHATAN PERORANGAN DAN UPAYA KESEHATAN MASYARAKAT	Penyediaan Layanan Kesehatan untuk UKM dan UKP Rujukan Tingkat Daerah Kabupaten/Kota	1.02.02.2.02.14 Pengelolaan Pelayanan Kesehatan bagi Penduduk Terdampak Krisis Kesehatan Akibat Bencana dan/atau Berpotensi Bencana
25	PN 3/ PP 3	Meningkatkan Sumber Daya Manusia Berkualitas dan Berdaya Saing / Peningkatan Akses dan Mutu Pelayanan Kesehatan	Persentase Fasilitas Kesehatan Tingkat Pertama Terakreditasi (%)	90	URUSAN PEMERINTAHAN BIDANG KESEHATAN	PROGRAM PEMENUHAN UPAYA KESEHATAN PERORANGAN DAN UPAYA KESEHATAN MASYARAKAT	Penyediaan Layanan Kesehatan untuk UKM dan UKP Rujukan Tingkat Daerah Kabupaten/Kota	1.02.02.2.02.15 Pengelolaan Pelayanan Kesehatan Gizi Masyarakat
26	PN 3/ PP 3	Meningkatkan Sumber Daya Manusia Berkualitas dan Berdaya Saing / Peningkatan Akses dan Mutu Pelayanan Kesehatan	Persentase Fasilitas Kesehatan Tingkat Pertama Terakreditasi (%)	90	URUSAN PEMERINTAHAN BIDANG KESEHATAN	PROGRAM PEMENUHAN UPAYA KESEHATAN PERORANGAN DAN UPAYA KESEHATAN MASYARAKAT	Penyediaan Layanan Kesehatan untuk UKM dan UKP Rujukan Tingkat Daerah Kabupaten/Kota	1.02.02.2.02.16 Pengelolaan Pelayanan Kesehatan Kerja dan Olahraga
27	PN 3/ PP 3	Meningkatkan Sumber Daya Manusia Berkualitas dan Berdaya Saing / Peningkatan Akses dan Mutu Pelayanan Kesehatan	Persentase Fasilitas Kesehatan Tingkat Pertama Terakreditasi (%)	90	URUSAN PEMERINTAHAN BIDANG KESEHATAN	PROGRAM PEMENUHAN UPAYA KESEHATAN PERORANGAN DAN UPAYA KESEHATAN MASYARAKAT	Penyediaan Layanan Kesehatan untuk UKM dan UKP Rujukan Tingkat Daerah Kabupaten/Kota	1.02.02.2.02.17 Pengelolaan Pelayanan Kesehatan Lingkungan
28	PN 3/ PP 3	Meningkatkan Sumber Daya Manusia Berkualitas dan Berdaya Saing / Peningkatan Akses dan Mutu Pelayanan Kesehatan	Persentase Fasilitas Kesehatan Tingkat Pertama Terakreditasi (%)	90	URUSAN PEMERINTAHAN BIDANG KESEHATAN	PROGRAM PEMENUHAN UPAYA KESEHATAN PERORANGAN DAN UPAYA KESEHATAN MASYARAKAT	Penyediaan Layanan Kesehatan untuk UKM dan UKP Rujukan Tingkat Daerah Kabupaten/Kota	1.02.02.2.02.19 Pengelolaan Pelayanan Kesehatan Tradisional, Akupuntur, Asuhan Mandiri, dan Tradisional Lainnya
29	PN 3/ PP 3	Meningkatkan Sumber Daya Manusia Berkualitas dan Berdaya Saing / Peningkatan Akses dan Mutu Pelayanan Kesehatan	Persentase Fasilitas Kesehatan Tingkat Pertama Terakreditasi (%)	90	URUSAN PEMERINTAHAN BIDANG KESEHATAN	PROGRAM PEMENUHAN UPAYA KESEHATAN PERORANGAN DAN UPAYA KESEHATAN MASYARAKAT	Penyediaan Layanan Kesehatan untuk UKM dan UKP Rujukan Tingkat Daerah Kabupaten/Kota	1.02.02.2.02.20 Pengelolaan Surveilans Kesehatan
30	PN 3/ PP 3	Meningkatkan Sumber Daya Manusia Berkualitas dan Berdaya Saing / Peningkatan Akses dan Mutu Pelayanan Kesehatan	Persentase Fasilitas Kesehatan Tingkat Pertama Terakreditasi (%)	90	URUSAN PEMERINTAHAN BIDANG KESEHATAN	PROGRAM PEMENUHAN UPAYA KESEHATAN PERORANGAN DAN UPAYA KESEHATAN MASYARAKAT	Penyediaan Layanan Kesehatan untuk UKM dan UKP Rujukan Tingkat Daerah Kabupaten/Kota	1.02.02.2.02.22 Pengelolaan Pelayanan Kesehatan Jiwa dan NAPZA
31	PN 3/ PP 3	Meningkatkan Sumber Daya Manusia Berkualitas dan Berdaya Saing / Peningkatan Akses dan Mutu Pelayanan Kesehatan	Persentase Fasilitas Kesehatan Tingkat Pertama Terakreditasi (%)	90	URUSAN PEMERINTAHAN BIDANG KESEHATAN	PROGRAM PEMENUHAN UPAYA KESEHATAN PERORANGAN DAN UPAYA KESEHATAN MASYARAKAT	Penyediaan Layanan Kesehatan untuk UKM dan UKP Rujukan Tingkat Daerah Kabupaten/Kota	1.02.02.2.02.25 Pelayanan Kesehatan Penyakit Menular dan Tidak Menular



NO	KODE (PN/PP)	RPJMN 2020-2021			RKPD KABUPATEN KARAWANG TAHUN 2022			
		PRIORITAS NASIONAL/PROGRAM PRIORITAS	INDIKATOR	TARGET (2022)	BIDANG URUSAN	PROGRAM	KEGIATAN	SUB KEGIATAN
1	2	3	4	5	6	7	8	9
32	PN 3/ PP 3	Meningkatkan Sumber Daya Manusia Berkualitas dan Berdaya Saing / Peningkatan Akses dan Mutu Pelayanan Kesehatan	Persentase Fasilitas Kesehatan Tingkat Pertama Terakreditasi (%)	90	URUSAN PEMERINTAHAN BIDANG KESEHATAN	PROGRAM PEMENUHAN UPAYA KESEHATAN PERORANGAN DAN UPAYA KESEHATAN MASYARAKAT	Penyediaan Layanan Kesehatan untuk UKM dan UKP Rujukan Tingkat Daerah Kabupaten/Kota	1.02.02.2.02.26 Pengelolaan Jaminan Kesehatan Masyarakat
33	PN 3/ PP 3	Meningkatkan Sumber Daya Manusia Berkualitas dan Berdaya Saing / Peningkatan Akses dan Mutu Pelayanan Kesehatan	Persentase Fasilitas Kesehatan Tingkat Pertama Terakreditasi (%)	90	URUSAN PEMERINTAHAN BIDANG KESEHATAN	PROGRAM PEMENUHAN UPAYA KESEHATAN PERORANGAN DAN UPAYA KESEHATAN MASYARAKAT	Penyediaan Layanan Kesehatan untuk UKM dan UKP Rujukan Tingkat Daerah Kabupaten/Kota	1.02.02.2.02.34 Operasional Pelayanan Fasilitas Kesehatan Lainnya
34	PN 3/ PP 3	Meningkatkan Sumber Daya Manusia Berkualitas dan Berdaya Saing / Peningkatan Akses dan Mutu Pelayanan Kesehatan	Persentase Fasilitas Kesehatan Tingkat Pertama Terakreditasi (%)	90	URUSAN PEMERINTAHAN BIDANG KESEHATAN	PROGRAM PEMENUHAN UPAYA KESEHATAN PERORANGAN DAN UPAYA KESEHATAN MASYARAKAT	Penyediaan Layanan Kesehatan untuk UKM dan UKP Rujukan Tingkat Daerah Kabupaten/Kota	1.02.02.2.02.35 Pelaksanaan Akreditasi Fasilitas Kesehatan di Kabupaten/Kota
35	PN 3/ PP 3	Meningkatkan Sumber Daya Manusia Berkualitas dan Berdaya Saing / Peningkatan Akses dan Mutu Pelayanan Kesehatan	Persentase Fasilitas Kesehatan Tingkat Pertama Terakreditasi (%)	90	URUSAN PEMERINTAHAN BIDANG KESEHATAN	PROGRAM PEMENUHAN UPAYA KESEHATAN PERORANGAN DAN UPAYA KESEHATAN MASYARAKAT	Penyediaan Layanan Kesehatan untuk UKM dan UKP Rujukan Tingkat Daerah Kabupaten/Kota	1.02.02.2.02.37 Pelaksanaan Kewaspadaan Dini dan Respon Wabah
36	PN 3/ PP 3	Meningkatkan Sumber Daya Manusia Berkualitas dan Berdaya Saing / Peningkatan Akses dan Mutu Pelayanan Kesehatan	Persentase Fasilitas Kesehatan Tingkat Pertama Terakreditasi (%)	90	URUSAN PEMERINTAHAN BIDANG KESEHATAN	PROGRAM PEMENUHAN UPAYA KESEHATAN PERORANGAN DAN UPAYA KESEHATAN MASYARAKAT	Penyediaan Layanan Kesehatan untuk UKM dan UKP Rujukan Tingkat Daerah Kabupaten/Kota	1.02.02.2.02.38 Penyediaan dan Pengelolaan Sistem Penanganan Gawat Darurat Terpadu (SPGDT)
37	PN 3/ PP 3	Meningkatkan Sumber Daya Manusia Berkualitas dan Berdaya Saing / Peningkatan Akses dan Mutu Pelayanan Kesehatan	Persentase Fasilitas Kesehatan Tingkat Pertama Terakreditasi (%)	90	URUSAN PEMERINTAHAN BIDANG KESEHATAN	PROGRAM PEMENUHAN UPAYA KESEHATAN PERORANGAN DAN UPAYA KESEHATAN MASYARAKAT	Penyediaan Layanan Kesehatan untuk UKM dan UKP Rujukan Tingkat Daerah Kabupaten/Kota	1.02.02.2.02.23 Pengelolaan Upaya Kesehatan Khusus
38	PN 3/ PP 3	Meningkatkan Sumber Daya Manusia Berkualitas dan Berdaya Saing / Peningkatan Akses dan Mutu Pelayanan Kesehatan	Persentase Fasilitas Kesehatan Tingkat Pertama Terakreditasi (%)	90	URUSAN PEMERINTAHAN BIDANG KESEHATAN	PROGRAM PEMENUHAN UPAYA KESEHATAN PERORANGAN DAN UPAYA KESEHATAN MASYARAKAT	Penyediaan Layanan Kesehatan untuk UKM dan UKP Rujukan Tingkat Daerah Kabupaten/Kota	1.02.02.2.02.30 Penyediaan Telemedicine di Fasilitas Pelayanan Kesehatan
39	PN 3/ PP 3	Meningkatkan Sumber Daya Manusia Berkualitas dan Berdaya Saing / Peningkatan Akses dan Mutu Pelayanan Kesehatan	Persentase Fasilitas Kesehatan Tingkat Pertama Terakreditasi (%)	90	URUSAN PEMERINTAHAN BIDANG KESEHATAN	PROGRAM PEMENUHAN UPAYA KESEHATAN PERORANGAN DAN UPAYA KESEHATAN MASYARAKAT	Penyelenggaraan Sistem Informasi Kesehatan secara Terintegrasi	1.02.02.2.03.01 Pengelolaan Data dan Informasi Kesehatan

NO	KODE (PN/PP)	RPJMN 2020-2021			RKPD KABUPATEN KARAWANG TAHUN 2022			
		PRIORITAS NASIONAL/PROGRAM PRIORITAS	INDIKATOR	TARGET (2022)	BIDANG URUSAN	PROGRAM	KEGIATAN	SUB KEGIATAN
1	2	3	4	5	6	7	8	9
40	PN 3/ PP 3	Meningkatkan Sumber Daya Manusia Berkualitas dan Berdaya Saing / Peningkatan Akses dan Mutu Pelayanan Kesehatan	Persentase Fasilitas Kesehatan Tingkat Pertama Terakreditasi (%)	90	URUSAN PEMERINTAHAN BIDANG KESEHATAN	PROGRAM PEMENUHAN UPAYA KESEHATAN PERORANGAN DAN UPAYA KESEHATAN MASYARAKAT	Penerbitan Izin Rumah Sakit Kelas C, D dan Fasilitas Pelayanan Kesehatan Tingkat Daerah Kabupaten/Kota	1.02.02.2.04.03 Peningkatan Mutu Pelayanan Fasilitas Kesehatan
41	PN 3/ PP 3	Meningkatkan Sumber Daya Manusia Berkualitas dan Berdaya Saing / Peningkatan Akses dan Mutu Pelayanan Kesehatan	Persentase Fasilitas Kesehatan Tingkat Pertama Terakreditasi (%)	90	URUSAN PEMERINTAHAN BIDANG KESEHATAN	PROGRAM PEMENUHAN UPAYA KESEHATAN PERORANGAN DAN UPAYA KESEHATAN MASYARAKAT	Penerbitan Izin Rumah Sakit Kelas C, D dan Fasilitas Pelayanan Kesehatan Tingkat Daerah Kabupaten/Kota	1.02.02.2.04.04 Penyiapan Perumusan dan Pelaksanaan Pelayanan Kesehatan Rujukan
42	PN 3/ PP 3	Meningkatkan Sumber Daya Manusia Berkualitas dan Berdaya Saing / Peningkatan Akses dan Mutu Pelayanan Kesehatan	Persentase Fasilitas Kesehatan Tingkat Pertama Terakreditasi (%)	90	URUSAN PEMERINTAHAN BIDANG KESEHATAN	PROGRAM PEMENUHAN UPAYA KESEHATAN PERORANGAN DAN UPAYA KESEHATAN MASYARAKAT	Penerbitan Izin Rumah Sakit Kelas C, D dan Fasilitas Pelayanan Kesehatan Tingkat Daerah Kabupaten/Kota	1.02.02.2.04.03 Peningkatan Mutu Pelayanan Fasilitas Kesehatan
43	PN 3/ PP 3	Meningkatkan Sumber Daya Manusia Berkualitas dan Berdaya Saing / Peningkatan Akses dan Mutu Pelayanan Kesehatan	Persentase Rumah Sakit Terakreditasi (%)	95	URUSAN PEMERINTAHAN BIDANG KESEHATAN	PROGRAM PENINGKATAN KAPASITAS SUMBER DAYA MANUSIA KESEHATAN	Pengembangan Mutu dan Peningkatan Kompetensi Teknis Sumber Daya Manusia Kesehatan Tingkat Daerah Kabupaten/Kota	1.02.03.2.03.01 Pengembangan Mutu dan Peningkatan Kompetensi Teknis Sumber Daya Manusia Kesehatan Tingkat Daerah Kabupaten/Kota
44	PN 3/ PP 3	Meningkatkan Sumber Daya Manusia Berkualitas dan Berdaya Saing / Peningkatan Akses dan Mutu	Pelayanan Kesehatan Persentase Obat Memenuhi Syarat (%)	86,60	URUSAN PEMERINTAHAN BIDANG KESEHATAN	PROGRAM SEDIAAN FARMASI, ALAT KESEHATAN DAN MAKANAN MINUMAN	Pemberian Izin Apotek, Toko Obat, Toko Alat Kesehatan dan Optikal, Usaha Mikro Obat Tradisional (UMOT)	1.02.04.2.01.01 Pengendalian dan Pengawasan serta Tindak Lanjut Pengawasan Perizinan Apotek, Toko Obat, Toko Alat Kesehatan, dan Optikal, Usaha Mikro Obat Tradisional (UMOT)
45	PN 3/ PP 3	Meningkatkan Sumber Daya Manusia Berkualitas dan Berdaya Saing / Peningkatan Akses dan Mutu	Persentase Puskesmas Dengan Jenis Tenaga Kesehatan Sesuai Standar (%)	71,00	URUSAN PEMERINTAHAN BIDANG KESEHATAN	PROGRAM PEMBERDAYAAN MASYARAKAT BIDANG KESEHATAN	Advokasi, Pemberdayaan, Kemitraan, Peningkatan Peran serta Masyarakat dan Lintas Sektor Tingkat Daerah Kabupaten/Kota	1.02.05.2.01.01 Peningkatan Upaya Promosi Kesehatan, Advokasi, Kemitraan dan Pemberdayaan Masyarakat

NO	KODE (PN/PP)	RPJMN 2020-2021			RKPD KABUPATEN KARAWANG TAHUN 2022			
		PRIORITAS NASIONAL/PROGRAM PRIORITAS	INDIKATOR	TARGET (2022)	BIDANG URUSAN	PROGRAM	KEGIATAN	SUB KEGIATAN
1	2	3	4	5	6	7	8	9
1	PN 3/ PP 3	Meningkatkan Sumber Daya Manusia Berkualitas dan Berdaya Saing / Peningkatan Akses dan Mutu Pelayanan Kesehatan	Persentase Fasilitas Kesehatan Tingkat Pertama Terakreditasi (%)	90	URUSAN PEMERINTAHAN BIDANG KESEHATAN	PROGRAM PENUNJANG URUSAN PEMERINTAHAN DAERAH KABUPATEN/KOTA	Pelayanan dan Penunjang Pelayanan BLUD	Pelayanan dan Penunjang Pelayanan BLUD
2	PN 3/ PP 3	Meningkatkan Sumber Daya Manusia Berkualitas dan Berdaya Saing / Peningkatan Akses dan Mutu Pelayanan Kesehatan	Persentase Fasilitas Kesehatan Tingkat Pertama Terakreditasi (%)	90	URUSAN PEMERINTAHAN BIDANG KESEHATAN	PROGRAM PEMENUHAN UPAYA KESEHATAN PERORANGAN DAN UPAYA KESEHATAN MASYARAKAT	Rehabilitasi dan Pemeliharaan Rumah Sakit	Rehabilitasi dan Pemeliharaan Rumah Sakit
3	PN 3/ PP 3	Meningkatkan Sumber Daya Manusia Berkualitas dan Berdaya Saing / Peningkatan Akses dan Mutu Pelayanan Kesehatan	Persentase Fasilitas Kesehatan Tingkat Pertama Terakreditasi (%)	90	URUSAN PEMERINTAHAN BIDANG KESEHATAN	PROGRAM PEMENUHAN UPAYA KESEHATAN PERORANGAN DAN UPAYA KESEHATAN MASYARAKAT	Pengadaan Alat Kesehatan/Alat Penunjang Medik Fasilitas Pelayanan Kesehatan	Pengadaan Alat Kesehatan/Alat Penunjang Medik Fasilitas Pelayanan Kesehatan
4	PN 3/ PP 3	Meningkatkan Sumber Daya Manusia Berkualitas dan Berdaya Saing / Peningkatan Akses dan Mutu Pelayanan Kesehatan	Persentase Fasilitas Kesehatan Tingkat Pertama Terakreditasi (%)	90	URUSAN PEMERINTAHAN BIDANG KESEHATAN	PROGRAM PEMENUHAN UPAYA KESEHATAN PERORANGAN DAN UPAYA KESEHATAN MASYARAKAT	Pengadaan dan Pemeliharaan Alat Kalibrasi	Pengadaan dan Pemeliharaan Alat Kalibrasi
5	PN 3/ PP 3	Meningkatkan Sumber Daya Manusia Berkualitas dan Berdaya Saing / Peningkatan Akses dan Mutu Pelayanan Kesehatan	Persentase Fasilitas Kesehatan Tingkat Pertama Terakreditasi (%)	90	URUSAN PEMERINTAHAN BIDANG KESEHATAN	PROGRAM PEMENUHAN UPAYA KESEHATAN PERORANGAN DAN UPAYA KESEHATAN MASYARAKAT	Pengadaan Obat, Vaksin	Pengadaan Obat, Vaksin
6	PN 3/ PP 3	Meningkatkan Sumber Daya Manusia Berkualitas dan Berdaya Saing / Peningkatan Akses dan Mutu Pelayanan Kesehatan	Persentase Fasilitas Kesehatan Tingkat Pertama Terakreditasi (%)	90	URUSAN PEMERINTAHAN BIDANG KESEHATAN	PROGRAM PEMENUHAN UPAYA KESEHATAN PERORANGAN DAN UPAYA KESEHATAN MASYARAKAT	Pengadaan Bahan Habis Pakai	Pengadaan Bahan Habis Pakai
7	PN 3/ PP 3	Meningkatkan Sumber Daya Manusia Berkualitas dan Berdaya Saing / Peningkatan Akses dan Mutu Pelayanan Kesehatan	Persentase Fasilitas Kesehatan Tingkat Pertama Terakreditasi (%)	90	URUSAN PEMERINTAHAN BIDANG KESEHATAN	PROGRAM PEMENUHAN UPAYA KESEHATAN PERORANGAN DAN UPAYA KESEHATAN MASYARAKAT	Operasional Pelayanan Rumah Sakit	Operasional Pelayanan Rumah Sakit
8	PN 3/ PP 3	Meningkatkan Sumber Daya Manusia Berkualitas dan Berdaya Saing / Peningkatan Akses dan Mutu Pelayanan Kesehatan	Persentase Fasilitas Kesehatan Tingkat Pertama Terakreditasi (%)	90	URUSAN PEMERINTAHAN BIDANG KESEHATAN	PROGRAM PEMENUHAN UPAYA KESEHATAN PERORANGAN DAN UPAYA KESEHATAN MASYARAKAT	Peningkatan Mutu Pelayanan Fasilitas Kesehatan	Peningkatan Mutu Pelayanan Fasilitas Kesehatan

KABUPATEN KARAWANG								
PERANGKAT DAERAH : Dinas Pekerjaan Umum dan Penataan Ruang								
NO	KODE (PN/PP)	RPJMN 2020-2021			RKPD KABUPATEN KARAWANG TAHUN 2022			
		PRIORITAS NASIONAL/PROGRAM PRIORITYAS	INDIKATOR	TARGET (2022)	BIDANG URUSAN	PROGRAM	KEGIATAN	SUB KEGIATAN
1	2	3	4	5	6	7	8	9
1	PN 5/PP 1	Memperkuat Infrastruktur untuk Mendukung Pengembangan Ekonomi dan Pelayanan Dasar	Volume tampungan air per kapita (Kumulatif, m3/kapita)	53,90	URUSAN PEMERINTAHAN BIDANG PEKERJAAN UMUM DAN PENATAAN RUANG	PROGRAM PENGELOLAAN SUMBER DAYA AIR (SDA)	Pengelolaan SDA dan Bangunan Pengaman Pantai pada Wilayah Sungai (WS) dalam 1 (satu) Daerah Kabupaten/Kota	Pembangunan Tanggul Sungai
2	PN 5/PP 1	Memperkuat Infrastruktur untuk Mendukung Pengembangan Ekonomi dan Pelayanan Dasar	Volume tampungan air per kapita (Kumulatif, m3/kapita)	53,90	URUSAN PEMERINTAHAN BIDANG PEKERJAAN UMUM DAN PENATAAN RUANG	PROGRAM PENGELOLAAN SUMBER DAYA AIR (SDA)	Pengelolaan SDA dan Bangunan Pengaman Pantai pada Wilayah Sungai (WS) dalam 1 (satu) Daerah Kabupaten/Kota	Pembangunan Bangunan Perkuatan Tebing
3	PN 5/PP 1	Memperkuat Infrastruktur untuk Mendukung Pengembangan Ekonomi dan Pelayanan Dasar	Volume tampungan air per kapita (Kumulatif, m3/kapita)	53,90	URUSAN PEMERINTAHAN BIDANG PEKERJAAN UMUM DAN PENATAAN RUANG	PROGRAM PENGELOLAAN SUMBER DAYA AIR (SDA)	Pengelolaan SDA dan Bangunan Pengaman Pantai pada Wilayah Sungai (WS) dalam 1 (satu) Daerah Kabupaten/Kota	Rehabilitasi Tanggul Sungai
4	PN 5/PP 1	Memperkuat Infrastruktur untuk Mendukung Pengembangan Ekonomi dan Pelayanan Dasar	Volume tampungan air per kapita (Kumulatif, m3/kapita)	53,90	URUSAN PEMERINTAHAN BIDANG PEKERJAAN UMUM DAN PENATAAN RUANG	PROGRAM PENGELOLAAN SUMBER DAYA AIR (SDA)	Pengelolaan SDA dan Bangunan Pengaman Pantai pada Wilayah Sungai (WS) dalam 1 (satu) Daerah Kabupaten/Kota	Normalisasi/Restorasi Sungai
5	PN 5/PP 1	Memperkuat Infrastruktur untuk Mendukung Pengembangan Ekonomi dan Pelayanan Dasar	Volume tampungan air per kapita (Kumulatif, m3/kapita)	53,90	URUSAN PEMERINTAHAN BIDANG PEKERJAAN UMUM DAN PENATAAN RUANG	PROGRAM PENGELOLAAN SUMBER DAYA AIR (SDA)	Pengelolaan SDA dan Bangunan Pengaman Pantai pada Wilayah Sungai (WS) dalam 1 (satu) Daerah Kabupaten/Kota	Operasi dan Pemeliharaan Tanggul dan Tebing Sungai
6	PN 5/PP 1	Memperkuat Infrastruktur untuk Mendukung Pengembangan Ekonomi dan Pelayanan Dasar	Volume tampungan air per kapita (Kumulatif, m3/kapita)	53,90	URUSAN PEMERINTAHAN BIDANG PEKERJAAN UMUM DAN PENATAAN RUANG	PROGRAM PENGELOLAAN SUMBER DAYA AIR (SDA)	Pengembangan dan Pengelolaan Sistem Irigasi Primer dan Sekunder pada Daerah Irigasi yang Luasnya dibawah 1000 Ha dalam 1 (satu) Daerah	Penyusunan Rencana Teknis dan Dokumen Lingkungan Hidup untuk Konstruksi Irigasi dan Rawa
7	PN 5/PP 1	Memperkuat Infrastruktur untuk Mendukung Pengembangan Ekonomi dan Pelayanan Dasar	Volume tampungan air per kapita (Kumulatif, m3/kapita)	53,90	URUSAN PEMERINTAHAN BIDANG PEKERJAAN UMUM DAN PENATAAN RUANG	PROGRAM PENGELOLAAN SUMBER DAYA AIR (SDA)	Pengembangan dan Pengelolaan Sistem Irigasi Primer dan Sekunder pada Daerah Irigasi yang Luasnya dibawah 1000 Ha dalam 1 (satu) Daerah	Pembangunan Jaringan Irigasi Permukaan

NO	KODE (PN/PP)	RPJMN 2020-2021			RKPD KABUPATEN KARAWANG TAHUN 2022			
		PRIORITAS NASIONAL/PROGRAM PRIORITAS	INDIKATOR	TARGET (2022)	BIDANG URUSAN	PROGRAM	KEGIATAN	SUB KEGIATAN
1	2	3	4	5	6	7	8	9
8	PN 5/PP 1	Memperkuat Infrastruktur untuk Mendukung Pengembangan Ekonomi dan Pelayanan Dasar	Volume tampungan air per kapita (Kumulatif, m3/kapita)		URUSAN PEMERINTAHAN BIDANG PEKERJAAN UMUM DAN PENATAAN RUANG	PROGRAM PENGELOLAAN SUMBER DAYA AIR (SDA)	Pengembangan dan Pengelolaan Sistem Irigasi Primer dan Sekunder pada Daerah Irigasi yang Luasnya dibawah 1000 Ha dalam 1 (satu) Daerah	Peningkatan Jaringan Irigasi Permukaan
9	PN 5/PP 1	Memperkuat Infrastruktur untuk Mendukung Pengembangan Ekonomi dan Pelayanan Dasar	Volume tampungan air per kapita (Kumulatif, m3/kapita)	53,90	URUSAN PEMERINTAHAN BIDANG PEKERJAAN UMUM DAN PENATAAN RUANG	PROGRAM PENGELOLAAN SUMBER DAYA AIR (SDA)	Pengembangan dan Pengelolaan Sistem Irigasi Primer dan Sekunder pada Daerah Irigasi yang Luasnya dibawah 1000 Ha dalam 1 (satu) Daerah	Rehabilitasi Jaringan Irigasi Permukaan
10	PN 5/PP 1	Memperkuat Infrastruktur untuk Mendukung Pengembangan Ekonomi dan Pelayanan Dasar	Volume tampungan air per kapita (Kumulatif, m3/kapita)	53,90	URUSAN PEMERINTAHAN BIDANG PEKERJAAN UMUM DAN PENATAAN RUANG	PROGRAM PENGELOLAAN SUMBER DAYA AIR (SDA)	Pengembangan dan Pengelolaan Sistem Irigasi Primer dan Sekunder pada Daerah Irigasi yang Luasnya dibawah 1000 Ha dalam 1 (satu) Daerah	Operasi dan Pemeliharaan Jaringan Irigasi Permukaan
11	PN 5/PP 1	Memperkuat Infrastruktur untuk Mendukung Pengembangan Ekonomi dan Pelayanan Dasar	Volume tampungan air per kapita (Kumulatif, m3/kapita)	53,90	URUSAN PEMERINTAHAN BIDANG PEKERJAAN UMUM DAN PENATAAN RUANG	PROGRAM PENGELOLAAN SUMBER DAYA AIR (SDA)	Pengembangan dan Pengelolaan Sistem Irigasi Primer dan Sekunder pada Daerah Irigasi yang Luasnya dibawah 1000 Ha dalam 1 (satu) Daerah	Operasi dan Pemeliharaan Jaringan Irigasi Tambak
12	PN 5/PP 1	Memperkuat Infrastruktur untuk Mendukung Pengembangan Ekonomi dan Pelayanan Dasar	Luas daerah irigasi premium yang dimodernisasi (hektare)	568.747,00	URUSAN PEMERINTAHAN BIDANG PEKERJAAN UMUM DAN PENATAAN RUANG	PROGRAM PENGELOLAAN DAN PENGEMBANGAN SISTEM DRAINASE	Pengelolaan dan Pengembangan Sistem Drainase yang Terhubung Langsung dengan Sungai dalam Daerah	Supervisi Pembangunan/Peningkatan/Rehabilitasi Sistem Drainase Perkotaan
13	PN 5/PP 1	Memperkuat Infrastruktur untuk Mendukung Pengembangan Ekonomi dan Pelayanan Dasar	Luas daerah irigasi premium yang dimodernisasi (hektare)	568.747,00	URUSAN PEMERINTAHAN BIDANG PEKERJAAN UMUM DAN PENATAAN RUANG	PROGRAM PENGELOLAAN DAN PENGEMBANGAN SISTEM DRAINASE	Pengelolaan dan Pengembangan Sistem Drainase yang Terhubung Langsung dengan Sungai dalam Daerah	Pembangunan Sistem Drainase Perkotaan
14	PN 5/PP 1	Memperkuat Infrastruktur untuk Mendukung Pengembangan Ekonomi dan Pelayanan Dasar	Luas daerah irigasi premium yang dimodernisasi (hektare)	568.747,00	URUSAN PEMERINTAHAN BIDANG PEKERJAAN UMUM DAN PENATAAN RUANG	PROGRAM PENGELOLAAN DAN PENGEMBANGAN SISTEM DRAINASE	Pengelolaan dan Pengembangan Sistem Drainase yang Terhubung Langsung dengan Sungai dalam Daerah	Peningkatan Saluran Drainase Perkotaan
15	PN 5/PP 1	Memperkuat Infrastruktur untuk Mendukung Pengembangan Ekonomi dan Pelayanan Dasar	Luas daerah irigasi premium yang dimodernisasi (hektare)	568.747,00	URUSAN PEMERINTAHAN BIDANG PEKERJAAN UMUM DAN PENATAAN RUANG	PROGRAM PENGELOLAAN DAN PENGEMBANGAN SISTEM DRAINASE	Pengelolaan dan Pengembangan Sistem Drainase yang Terhubung Langsung dengan Sungai dalam Daerah	Rehabilitasi Saluran Drainase Perkotaan

NO	KODE (PN/PP)	RPJMN 2020-2021			RKPD KABUPATEN KARAWANG TAHUN 2022			
		PRIORITAS NASIONAL/PROGRAM PRIORITAS	INDIKATOR	TARGET (2022)	BIDANG URUSAN	PROGRAM	KEGIATAN	SUB KEGIATAN
1	2	3	4	5	6	7	8	9
16	PN 5/PP 1	Memperkuat Infrastruktur untuk Mendukung Pengembangan Ekonomi dan Pelayanan Dasar	Luas daerah irigasi premium yang dimodernisasi (hektare)	568.747,00	URUSAN PEMERINTAHAN BIDANG PEKERJAAN UMUM DAN PENATAAN RUANG	PROGRAM PENGELOLAAN DAN PENGEMBANGAN SISTEM DRAINASE	Pengelolaan dan Pengembangan Sistem Drainase yang Terhubung Langsung dengan Sungai dalam Daerah	Pembangunan Sistem Drainase Lingkungan
17	PN 5/PP 1	Memperkuat Infrastruktur untuk Mendukung Pengembangan Ekonomi dan Pelayanan Dasar	Luas daerah irigasi premium yang dimodernisasi (hektare)	568.747,00	URUSAN PEMERINTAHAN BIDANG PEKERJAAN UMUM DAN PENATAAN RUANG	PROGRAM PENGELOLAAN DAN PENGEMBANGAN SISTEM DRAINASE	Pengelolaan dan Pengembangan Sistem Drainase yang Terhubung Langsung dengan Sungai dalam Daerah	Peningkatan Saluran Drainase Lingkungan
18	PN 5/PP 1	Memperkuat Infrastruktur untuk Mendukung Pengembangan Ekonomi dan Pelayanan Dasar	Luas daerah irigasi premium yang dimodernisasi (hektare)	568.747,00	URUSAN PEMERINTAHAN BIDANG PEKERJAAN UMUM DAN PENATAAN RUANG	PROGRAM PENGELOLAAN DAN PENGEMBANGAN SISTEM DRAINASE	Pengelolaan dan Pengembangan Sistem Drainase yang Terhubung Langsung dengan Sungai dalam Daerah	Rehabilitasi Saluran Drainase Lingkungan
19	PN 5/PP 1	Memperkuat Infrastruktur untuk Mendukung Pengembangan Ekonomi dan Pelayanan Dasar	Luas daerah irigasi premium yang dimodernisasi (hektare)	568.747,00	URUSAN PEMERINTAHAN BIDANG PEKERJAAN UMUM DAN PENATAAN RUANG	PROGRAM PENGELOLAAN DAN PENGEMBANGAN SISTEM DRAINASE	Pengelolaan dan Pengembangan Sistem Drainase yang Terhubung Langsung dengan Sungai dalam Daerah	Penyediaan Sarana Sistem Drainase Lingkungan
20	PN 5/PP 2	Memperkuat Infrastruktur untuk Mendukung Pengembangan Ekonomi dan Pelayanan Dasar	Persentase kondisi mantap jalan nasional/provinsi/kabupaten/kota (%)	94/72/60	URUSAN PEMERINTAHAN BIDANG PEKERJAAN UMUM DAN PENATAAN RUANG	PROGRAM PENYELENGGARAAN JALAN	Penyelenggaraan Jalan Kabupaten/Kota	Penyusunan Rencana, Kebijakan, dan Strategi Pengembangan Jaringan Jalan Serta Perencanaan Teknis Penyelenggaraan Jalan dan
21	PN 5/PP 2	Memperkuat Infrastruktur untuk Mendukung Pengembangan Ekonomi dan Pelayanan Dasar	Persentase kondisi mantap jalan nasional/provinsi/kabupaten/kota (%)	94/72/60	URUSAN PEMERINTAHAN BIDANG PEKERJAAN UMUM DAN PENATAAN RUANG	PROGRAM PENYELENGGARAAN JALAN	Penyelenggaraan Jalan Kabupaten/Kota	Pembebasan Lahan/Tanah untuk Penyelenggaraan Jalan
22	PN 5/PP 2	Memperkuat Infrastruktur untuk Mendukung Pengembangan Ekonomi dan Pelayanan Dasar	Persentase kondisi mantap jalan nasional/provinsi/kabupaten/kota (%)	94/72/60	URUSAN PEMERINTAHAN BIDANG PEKERJAAN UMUM DAN PENATAAN RUANG	PROGRAM PENYELENGGARAAN JALAN	Penyelenggaraan Jalan Kabupaten/Kota	Pengelolaan Leger Jalan
23	PN 5/PP 2	Memperkuat Infrastruktur untuk Mendukung Pengembangan Ekonomi dan Pelayanan Dasar	Persentase kondisi mantap jalan nasional/provinsi/kabupaten/kota (%)	94/72/60	URUSAN PEMERINTAHAN BIDANG PEKERJAAN UMUM DAN PENATAAN RUANG	PROGRAM PENYELENGGARAAN JALAN	Penyelenggaraan Jalan Kabupaten/Kota	Survey Kondisi Jalan/Jembatan
24	PN 5/PP 2	Memperkuat Infrastruktur untuk Mendukung Pengembangan Ekonomi dan Pelayanan Dasar	Persentase kondisi mantap jalan nasional/provinsi/kabupaten/kota (%)	94/72/60	URUSAN PEMERINTAHAN BIDANG PEKERJAAN UMUM DAN PENATAAN RUANG	PROGRAM PENYELENGGARAAN JALAN	Penyelenggaraan Jalan Kabupaten/Kota	Pembangunan Jalan

NO	KODE (PN/PP)	RPJMN 2020-2021			RKPD KABUPATEN KARAWANG TAHUN 2022			
		PRIORITAS NASIONAL/PROGRAM PRIORITAS	INDIKATOR	TARGET (2022)	BIDANG URUSAN	PROGRAM	KEGIATAN	SUB KEGIATAN
1	2	3	4	5	6	7	8	9
25	PN 5/PP 2	Memperkuat Infrastruktur untuk Mendukung Pengembangan Ekonomi dan Pelayanan Dasar	Persentase kondisi mantap jalan nasional/provinsi/kabupaten/kota (%)	94/72/60	URUSAN PEMERINTAHAN BIDANG PEKERJAAN UMUM DAN PENATAAN RUANG	PROGRAM PENYELENGGARAAN JALAN	Penyelenggaraan Jalan Kabupaten/Kota	Pelebaran Jalan Menuju Standar
26	PN 5/PP 2	Memperkuat Infrastruktur untuk Mendukung Pengembangan Ekonomi dan Pelayanan Dasar	Persentase kondisi mantap jalan nasional/provinsi/kabupaten/kota (%)	94/72/60	URUSAN PEMERINTAHAN BIDANG PEKERJAAN UMUM DAN PENATAAN RUANG	PROGRAM PENYELENGGARAAN JALAN	Penyelenggaraan Jalan Kabupaten/Kota	Pelebaran Jalan Menambah Lajur
27	PN 5/PP 2	Memperkuat Infrastruktur untuk Mendukung Pengembangan Ekonomi dan Pelayanan Dasar	Persentase kondisi mantap jalan nasional/provinsi/kabupaten/kota (%)	94/72/60	URUSAN PEMERINTAHAN BIDANG PEKERJAAN UMUM DAN PENATAAN RUANG	PROGRAM PENYELENGGARAAN JALAN	Penyelenggaraan Jalan Kabupaten/Kota	Rekonstruksi Jalan
28	PN 5/PP 2	Memperkuat Infrastruktur untuk Mendukung Pengembangan Ekonomi dan Pelayanan Dasar	Persentase kondisi mantap jalan nasional/provinsi/kabupaten/kota (%)	94/72/60	URUSAN PEMERINTAHAN BIDANG PEKERJAAN UMUM DAN PENATAAN RUANG	PROGRAM PENYELENGGARAAN JALAN	Penyelenggaraan Jalan Kabupaten/Kota	Rehabilitasi Jalan
29	PN 5/PP 2	Memperkuat Infrastruktur untuk Mendukung Pengembangan Ekonomi dan Pelayanan Dasar	Persentase kondisi mantap jalan nasional/provinsi/kabupaten/kota (%)	94/72/60	URUSAN PEMERINTAHAN BIDANG PEKERJAAN UMUM DAN PENATAAN RUANG	PROGRAM PENYELENGGARAAN JALAN	Penyelenggaraan Jalan Kabupaten/Kota	Pemeliharaan Berkala Jalan
30	PN 5/PP 2	Memperkuat Infrastruktur untuk Mendukung Pengembangan Ekonomi dan Pelayanan Dasar	Persentase kondisi mantap jalan nasional/provinsi/kabupaten/kota (%)	94/72/60	URUSAN PEMERINTAHAN BIDANG PEKERJAAN UMUM DAN PENATAAN RUANG	PROGRAM PENYELENGGARAAN JALAN	Penyelenggaraan Jalan Kabupaten/Kota	Pemeliharaan Rutin Jalan
31	PN 5/PP 2	Memperkuat Infrastruktur untuk Mendukung Pengembangan Ekonomi dan Pelayanan Dasar	Persentase kondisi mantap jalan nasional/provinsi/kabupaten/kota (%)	94/72/60	URUSAN PEMERINTAHAN BIDANG PEKERJAAN UMUM DAN PENATAAN RUANG	PROGRAM PENYELENGGARAAN JALAN	Penyelenggaraan Jalan Kabupaten/Kota	Pembangunan Jembatan
32	PN 5/PP 2	Memperkuat Infrastruktur untuk Mendukung Pengembangan Ekonomi dan Pelayanan Dasar	Persentase kondisi mantap jalan nasional/provinsi/kabupaten/kota (%)	94/72/60	URUSAN PEMERINTAHAN BIDANG PEKERJAAN UMUM DAN PENATAAN RUANG	PROGRAM PENYELENGGARAAN JALAN	Penyelenggaraan Jalan Kabupaten/Kota	Penggantian Jembatan
33	PN 5/PP 2	Memperkuat Infrastruktur untuk Mendukung Pengembangan Ekonomi dan Pelayanan Dasar	Persentase kondisi mantap jalan nasional/provinsi/kabupaten/kota (%)	94/72/60	URUSAN PEMERINTAHAN BIDANG PEKERJAAN UMUM DAN PENATAAN RUANG	PROGRAM PENYELENGGARAAN JALAN	Penyelenggaraan Jalan Kabupaten/Kota	Pelebaran Jembatan
34	PN 5/PP 2	Memperkuat Infrastruktur untuk Mendukung Pengembangan Ekonomi dan Pelayanan Dasar	Persentase kondisi mantap jalan nasional/provinsi/kabupaten/kota (%)	94/72/60	URUSAN PEMERINTAHAN BIDANG PEKERJAAN UMUM DAN PENATAAN RUANG	PROGRAM PENYELENGGARAAN JALAN	Penyelenggaraan Jalan Kabupaten/Kota	Rehabilitasi Jembatan

NO	KODE (PN/PP)	RPJMN 2020-2021			RKPD KABUPATEN KARAWANG TAHUN 2022			
		PRIORITAS NASIONAL/PROGRAM PRIORITAS	INDIKATOR	TARGET (2022)	BIDANG URUSAN	PROGRAM	KEGIATAN	SUB KEGIATAN
1	2	3	4	5	6	7	8	9
35	PN 5/PP 2	Memperkuat Infrastruktur untuk Mendukung Pengembangan Ekonomi dan Pelayanan Dasar	Persentase kondisi mantap jalan nasional/provinsi/kabupaten/kota (%)	94/72/60	URUSAN PEMERINTAHAN BIDANG PEKERJAAN UMUM DAN PENATAAN RUANG	PROGRAM PENYELENGGARAAN JALAN	Penyelenggaraan Jalan Kabupaten/Kota	Pemeliharaan Rutin Jembatan
36	PN 5/PP 2	Memperkuat Infrastruktur untuk Mendukung Pengembangan Ekonomi dan Pelayanan Dasar	Persentase kondisi mantap jalan nasional/provinsi/kabupaten/kota (%)	94/72/60	URUSAN PEMERINTAHAN BIDANG PEKERJAAN UMUM DAN PENATAAN RUANG	PROGRAM PENYELENGGARAAN JALAN	Penyelenggaraan Jalan Kabupaten/Kota	Pemeliharaan Berkala Jembatan
37	PN 5/PP 2	Memperkuat Infrastruktur untuk Mendukung Pengembangan Ekonomi dan Pelayanan Dasar	Persentase kondisi mantap jalan nasional/provinsi/kabupaten/kota (%)	94/72/60	URUSAN PEMERINTAHAN BIDANG PEKERJAAN UMUM DAN PENATAAN RUANG	PROGRAM PENYELENGGARAAN JALAN	Penyelenggaraan Jalan Kabupaten/Kota	Pemantauan dan Evaluasi Penyelenggaraan Jalan/Jembatan
38	PN 5/PP 2	Memperkuat Infrastruktur untuk Mendukung Pengembangan Ekonomi dan Pelayanan Dasar	Persentase kondisi mantap jalan nasional/provinsi/kabupaten/kota (%)	94/72/60	URUSAN PEMERINTAHAN BIDANG PEKERJAAN UMUM DAN PENATAAN RUANG	PROGRAM PENGEMBANGAN JASA KONSTRUKSI	Penyelenggaraan Pelatihan Tenaga Terampil Konstruksi	Pelaksanaan Pelatihan Tenaga Terampil Konstruksi
39	PN 5/PP 3	Memperkuat Infrastruktur untuk Mendukung Pengembangan Ekonomi dan Pelayanan Dasar	Jumlah kawasan di permukiman kumuh perkotaan yang ditangani melalui peremajaan kota (kawasan)	6,00	URUSAN PEMERINTAHAN BIDANG PEKERJAAN UMUM DAN PENATAAN RUANG	PROGRAM PENYELENGGARAAN PENATAAN RUANG	Penetapan Rencana Tata Ruang Wilayah (RTRW) dan Rencana Rinci Tata Ruang (RRTR) Kabupaten/Kota	Pelaksanaan Persetujuan Substansi, Evaluasi, Konsultasi Evaluasi dan Penetapan RTRW Kabupaten/Kota
40	PN 5/PP 3	Memperkuat Infrastruktur untuk Mendukung Pengembangan Ekonomi dan Pelayanan Dasar	Jumlah kawasan di permukiman kumuh perkotaan yang ditangani melalui peremajaan kota (kawasan)	6,00	URUSAN PEMERINTAHAN BIDANG PEKERJAAN UMUM DAN PENATAAN RUANG	PROGRAM PENYELENGGARAAN PENATAAN RUANG	Penetapan Rencana Tata Ruang Wilayah (RTRW) dan Rencana Rinci Tata Ruang (RRTR) Kabupaten/Kota	Pelaksanaan Persetujuan Substansi, Evaluasi, Konsultasi Evaluasi dan Penetapan RRTR Kabupaten/Kota
41	PN 5/PP 3	Memperkuat Infrastruktur untuk Mendukung Pengembangan Ekonomi dan Pelayanan Dasar	Jumlah kawasan di permukiman kumuh perkotaan yang ditangani melalui peremajaan kota (kawasan)	6,00	URUSAN PEMERINTAHAN BIDANG PEKERJAAN UMUM DAN PENATAAN RUANG	PROGRAM PENYELENGGARAAN PENATAAN RUANG	Penetapan Rencana Tata Ruang Wilayah (RTRW) dan Rencana Rinci Tata Ruang (RRTR) Kabupaten/Kota	Penetapan Kebijakan dalam rangka Pelaksanaan Penataan Ruang
42	PN 5/PP 3	Memperkuat Infrastruktur untuk Mendukung Pengembangan Ekonomi dan Pelayanan Dasar	Jumlah kawasan di permukiman kumuh perkotaan yang ditangani melalui peremajaan kota (kawasan)	6,00	URUSAN PEMERINTAHAN BIDANG PEKERJAAN UMUM DAN PENATAAN RUANG	PROGRAM PENYELENGGARAAN PENATAAN RUANG	Penetapan Rencana Tata Ruang Wilayah (RTRW) dan Rencana Rinci Tata Ruang (RRTR) Kabupaten/Kota	Sosialisasi Kebijakan dan Peraturan Perundang-undangan Bidang Penataan Ruang
43	PN 5/PP 3	Memperkuat Infrastruktur untuk Mendukung Pengembangan Ekonomi dan Pelayanan Dasar	Jumlah kawasan di permukiman kumuh perkotaan yang ditangani melalui peremajaan kota (kawasan)	6,00	URUSAN PEMERINTAHAN BIDANG PEKERJAAN UMUM DAN PENATAAN RUANG	PROGRAM PENYELENGGARAAN PENATAAN RUANG	Koordinasi dan Sinkronisasi Perencanaan Tata Ruang Daerah Kabupaten/Kota	Koordinasi dan Sinkronisasi Penyusunan RTRW Kabupaten/Kota



NO	KODE (PN/PP)	RPJMN 2020-2021			RKPD KABUPATEN KARAWANG TAHUN 2022			
		PRIORITAS NASIONAL/PROGRAM PRIORITAS	INDIKATOR	TARGET (2022)	BIDANG URUSAN	PROGRAM	KEGIATAN	SUB KEGIATAN
1	2	3	4	5	6	7	8	9
44	PN 5/PP 3	Memperkuat Infrastruktur untuk Mendukung Pengembangan Ekonomi dan Pelayanan Dasar	Jumlah kawasan di permukiman kumuh perkotaan yang ditangani melalui peremajaan kota (kawasan)	6,00	URUSAN PEMERINTAHAN BIDANG PEKERJAAN UMUM DAN PENATAAN RUANG	PROGRAM PENYELENGGARAAN PENATAAN RUANG	Koordinasi dan Sinkronisasi Perencanaan Tata Ruang Daerah Kabupaten/Kota	Koordinasi dan Sinkronisasi Penyusunan RRTR Kabupaten/Kota
45	PN 5/PP 3	Memperkuat Infrastruktur untuk Mendukung Pengembangan Ekonomi dan Pelayanan Dasar	Jumlah kawasan di permukiman kumuh perkotaan yang ditangani melalui peremajaan kota (kawasan)	6,00	URUSAN PEMERINTAHAN BIDANG PEKERJAAN UMUM DAN PENATAAN RUANG	PROGRAM PENYELENGGARAAN PENATAAN RUANG	Koordinasi dan Sinkronisasi Perencanaan Tata Ruang Daerah Kabupaten/Kota	Peningkatan Peran Masyarakat dalam Penataan Ruang
46	PN 5/PP 3	Memperkuat Infrastruktur untuk Mendukung Pengembangan Ekonomi dan Pelayanan Dasar	Jumlah kawasan di permukiman kumuh perkotaan yang ditangani melalui peremajaan kota (kawasan)	6,00	URUSAN PEMERINTAHAN BIDANG PEKERJAAN UMUM DAN PENATAAN RUANG	PROGRAM PENYELENGGARAAN PENATAAN RUANG	Koordinasi dan Sinkronisasi Pemanfaatan Ruang Daerah Kabupaten/Kota	Koordinasi dan Sinkronisasi Pemanfaatan Ruang untuk Investasi dan Pembangunan Daerah
47	PN 5/PP 3	Memperkuat Infrastruktur untuk Mendukung Pengembangan Ekonomi dan Pelayanan Dasar	Jumlah kawasan di permukiman kumuh perkotaan yang ditangani melalui peremajaan kota (kawasan)	6,00	URUSAN PEMERINTAHAN BIDANG PEKERJAAN UMUM DAN PENATAAN RUANG	PROGRAM PENYELENGGARAAN PENATAAN RUANG	Koordinasi dan Sinkronisasi Pemanfaatan Ruang Daerah Kabupaten/Kota	Sistem Informasi Penataan Ruang
48	PN 5/PP 3	Memperkuat Infrastruktur untuk Mendukung Pengembangan Ekonomi dan Pelayanan Dasar	Jumlah kawasan di permukiman kumuh perkotaan yang ditangani melalui peremajaan kota (kawasan)	6,00	URUSAN PEMERINTAHAN BIDANG PEKERJAAN UMUM DAN PENATAAN RUANG	PROGRAM PENYELENGGARAAN PENATAAN RUANG	Koordinasi dan Sinkronisasi Pengendalian Pemanfaatan Ruang Daerah Kabupaten/Kota	Koordinasi dan Sinkronisasi Pemberian Insentif dan Disinsentif Bidang Penataan Ruang
49	PN 5/PP 3	Memperkuat Infrastruktur untuk Mendukung Pengembangan Ekonomi dan Pelayanan Dasar	Jumlah kawasan di permukiman kumuh perkotaan yang ditangani melalui peremajaan kota (kawasan)	6,00	URUSAN PEMERINTAHAN BIDANG PEKERJAAN UMUM DAN PENATAAN RUANG	PROGRAM PENYELENGGARAAN PENATAAN RUANG	Koordinasi dan Sinkronisasi Pengendalian Pemanfaatan Ruang Daerah Kabupaten/Kota	Koordinasi dan Sinkronisasi Penertiban dan Penegakan Hukum Bidang Penataan Ruang
50	PN 5/PP 3	Memperkuat Infrastruktur untuk Mendukung Pengembangan Ekonomi dan Pelayanan Dasar	Jumlah kawasan di permukiman kumuh perkotaan yang ditangani melalui peremajaan kota (kawasan)	6,00	URUSAN PEMERINTAHAN BIDANG PEKERJAAN UMUM DAN PENATAAN RUANG	PROGRAM PENYELENGGARAAN PENATAAN RUANG	Koordinasi dan Sinkronisasi Pengendalian Pemanfaatan Ruang Daerah Kabupaten/Kota	Operasionalisasi Tugas dan Fungsi Penyidik Pegawai Negeri Sipil (PPNS) Bidang Penataan Ruang
51	PN 5/PP 3	Memperkuat Infrastruktur untuk Mendukung Pengembangan Ekonomi dan Pelayanan Dasar	Jumlah kawasan di permukiman kumuh perkotaan yang ditangani melalui peremajaan kota (kawasan)	6,00	URUSAN PEMERINTAHAN BIDANG PEKERJAAN UMUM DAN PENATAAN RUANG	PROGRAM PENYELENGGARAAN PENATAAN RUANG	Koordinasi dan Sinkronisasi Pengendalian Pemanfaatan Ruang Daerah Kabupaten/Kota	Koordinasi Pelaksanaan Penataan Ruang

KABUPATEN KARAWANG								
PERANGKAT DAERAH : Dinas Perumahan Rakyat dan Kawasan Permukiman								
NO	KODE (PN/PP)	RPJMN 2020-2021			RKPD KABUPATEN KARAWANG TAHUN 2022			
		PRIORITAS NASIONAL/PROGRAM PRIORITAS	INDIKATOR	TARGET (2022)	BIDANG URUSAN	PROGRAM	KEGIATAN	SUB KEGIATAN
1	2	3	4	5	6	7	8	9
1	PN 5/PP 1	Memperkuat Infrastruktur untuk Mendukung Pengembangan Ekonomi dan Pelayanan Dasar	Persentase rumah tangga yang menempati hunian dengan ketahanan bangunan (atap, lantai, dinding) (%)	84,08	URUSAN PEMERINTAHAN BIDANG PERUMAHAN DAN KAWASAN PERMUKIMAN	PROGRAM PENGEMBANGAN PERUMAHAN	Pendataan Penyediaan dan Rehabilitasi Rumah Korban Bencana atau Relokasi Program Kabupaten/Kota	Identifikasi Perumahan di Lokasi Rawan Bencana atau Terkena Relokasi Program Kabupaten/Kota
2	PN 5/PP 1	Memperkuat Infrastruktur untuk Mendukung Pengembangan Ekonomi dan Pelayanan Dasar	Persentase rumah tangga yang menempati hunian dengan ketahanan bangunan (atap, lantai, dinding) (%)	84,08	URUSAN PEMERINTAHAN BIDANG PERUMAHAN DAN KAWASAN PERMUKIMAN	PROGRAM PENGEMBANGAN PERUMAHAN	Pendataan Penyediaan dan Rehabilitasi Rumah Korban Bencana atau Relokasi Program Kabupaten/Kota	Pengumpulan Data Rumah Korban Bencana Kejadian Sebelumnya yang Belum Tertangani
3	PN 5/PP 1	Memperkuat Infrastruktur untuk Mendukung Pengembangan Ekonomi dan Pelayanan Dasar	Persentase rumah tangga yang menempati hunian dengan ketahanan bangunan (atap, lantai, dinding) (%)	84,08	URUSAN PEMERINTAHAN BIDANG PERUMAHAN DAN KAWASAN PERMUKIMAN	PROGRAM PENGEMBANGAN PERUMAHAN	Pendataan Penyediaan dan Rehabilitasi Rumah Korban Bencana atau Relokasi Program Kabupaten/Kota	Pendataan Tingkat Kerusakan Rumah Akibat Bencana
4	PN 5/PP 1	Memperkuat Infrastruktur untuk Mendukung Pengembangan Ekonomi dan Pelayanan Dasar	Persentase rumah tangga yang menempati hunian dengan ketahanan bangunan (atap, lantai, dinding) (%)	84,08	URUSAN PEMERINTAHAN BIDANG PERUMAHAN DAN KAWASAN PERMUKIMAN	PROGRAM PENGEMBANGAN PERUMAHAN	Pendataan Penyediaan dan Rehabilitasi Rumah Korban Bencana atau Relokasi Program Kabupaten/Kota	Pendataan dan Verifikasi Penerima Rumah bagi Korban Bencana Alam atau Terkena Relokasi Program Kabupaten/Kota
5	PN 5/PP 1	Memperkuat Infrastruktur untuk Mendukung Pengembangan Ekonomi dan Pelayanan Dasar	Persentase rumah tangga yang menempati hunian dengan ketahanan bangunan (atap, lantai, dinding) (%)	84,08	URUSAN PEMERINTAHAN BIDANG PERUMAHAN DAN KAWASAN PERMUKIMAN	PROGRAM PENGEMBANGAN PERUMAHAN	Pendataan Penyediaan dan Rehabilitasi Rumah Korban Bencana atau Relokasi Program Kabupaten/Kota	Pendataan Rumah Sewa Milik Masyarakat, Rumah Susun dan Rumah Khusus
6	PN 5/PP 1	Memperkuat Infrastruktur untuk Mendukung Pengembangan Ekonomi dan Pelayanan Dasar	Persentase rumah tangga yang menempati hunian dengan ketahanan bangunan (atap, lantai, dinding) (%)	84,08	URUSAN PEMERINTAHAN BIDANG PERUMAHAN DAN KAWASAN PERMUKIMAN	PROGRAM PENGEMBANGAN PERUMAHAN	Sosialisasi dan Persiapan Penyediaan dan Rehabilitasi Rumah Korban Bencana atau Relokasi Program	Pembentukan dan Pelatihan Tim Satgas, Tim Pendamping dan Fasilitator
7	PN 5/PP 1	Memperkuat Infrastruktur untuk Mendukung Pengembangan Ekonomi dan Pelayanan Dasar	Persentase rumah tangga yang menempati hunian dengan ketahanan bangunan (atap, lantai, dinding) (%)	84,08	URUSAN PEMERINTAHAN BIDANG PERUMAHAN DAN KAWASAN PERMUKIMAN	PROGRAM PENGEMBANGAN PERUMAHAN	Sosialisasi dan Persiapan Penyediaan dan Rehabilitasi Rumah Korban Bencana atau Relokasi Program	Rembug Warga untuk Menentukan Calon Penerima Rumah bagi Korban Bencana

NO	KODE (PN/PP)	RPJMN 2020-2021			RKPD KABUPATEN KARAWANG TAHUN 2022			
		PRIORITAS NASIONAL/PROGRAM PRIORITAS	INDIKATOR	TARGET (2022)	BIDANG URUSAN	PROGRAM	KEGIATAN	SUB KEGIATAN
1	2	3	4	5	6	7	8	9
8	PN 5/PP 1	Memperkuat Infrastruktur untuk Mendukung Pengembangan Ekonomi dan Pelayanan Dasar	Persentase rumah tangga yang menempati hunian dengan ketahanan bangunan (atap, lantai, dinding) (%)		URUSAN PEMERINTAHAN BIDANG PERUMAHAN DAN KAWASAN PERMUKIMAN	PROGRAM PENGEMBANGAN PERUMAHAN	Sosialisasi dan Persiapan Penyediaan dan Rehabilitasi Rumah Korban Bencana atau Relokasi Program	Koordinasi untuk Menyepakati Penerima dan Jenis Pelayanan
9	PN 5/PP 1	Memperkuat Infrastruktur untuk Mendukung Pengembangan Ekonomi dan Pelayanan Dasar	Persentase rumah tangga yang menempati hunian dengan ketahanan bangunan (atap, lantai, dinding) (%)	84,08	URUSAN PEMERINTAHAN BIDANG PERUMAHAN DAN KAWASAN PERMUKIMAN	PROGRAM PENGEMBANGAN PERUMAHAN	Pembangunan dan Rehabilitasi Rumah Korban Bencana atau Relokasi Program Kabupaten/Kota	Rehabilitasi Rumah bagi Korban Bencana
10	PN 5/PP 1	Memperkuat Infrastruktur untuk Mendukung Pengembangan Ekonomi dan Pelayanan Dasar	Persentase rumah tangga yang menempati hunian dengan ketahanan bangunan (atap, lantai, dinding) (%)	84,08	URUSAN PEMERINTAHAN BIDANG PERUMAHAN DAN KAWASAN PERMUKIMAN	PROGRAM PENGEMBANGAN PERUMAHAN	Pembangunan dan Rehabilitasi Rumah Korban Bencana atau Relokasi Program Kabupaten/Kota	Penyusunan Site Plan dan/atau Detail Engineering Design (DED) bagi Rumah Korban Bencana atau Relokasi Program Kabupaten/Kota
11	PN 5/PP 1	Memperkuat Infrastruktur untuk Mendukung Pengembangan Ekonomi dan Pelayanan Dasar	Persentase rumah tangga yang menempati hunian dengan ketahanan bangunan (atap, lantai, dinding) (%)	84,08	URUSAN PEMERINTAHAN BIDANG PERUMAHAN DAN KAWASAN PERMUKIMAN	PROGRAM PENGEMBANGAN PERUMAHAN	Pembangunan dan Rehabilitasi Rumah Korban Bencana atau Relokasi Program Kabupaten/Kota	Pengadaan Lahan untuk Pembangunan Rumah bagi Korban Bencana
12	PN 5/PP 1	Memperkuat Infrastruktur untuk Mendukung Pengembangan Ekonomi dan Pelayanan Dasar	Persentase rumah tangga yang menempati hunian dengan ketahanan bangunan (atap, lantai, dinding) (%)	84,08	URUSAN PEMERINTAHAN BIDANG PERUMAHAN DAN KAWASAN PERMUKIMAN	PROGRAM PENGEMBANGAN PERUMAHAN	Pendistribusian dan Serah Terima Rumah bagi Korban Bencana atau Relokasi Program Kabupaten/Kota	Penatausahaan Serah Terima Rumah bagi Korban Bencana Kabupaten/Kota atau Relokasi Program Kabupaten/Kota
13	PN 5/PP 1	Memperkuat Infrastruktur untuk Mendukung Pengembangan Ekonomi dan Pelayanan Dasar	Persentase rumah tangga yang menempati hunian dengan ketahanan bangunan (atap, lantai, dinding) (%)	84,08	URUSAN PEMERINTAHAN BIDANG PERUMAHAN DAN KAWASAN PERMUKIMAN	PROGRAM PENGEMBANGAN PERUMAHAN	Pembinaan Pengelolaan Rumah Susun Umum dan/atau Rumah Khusus	Penatausahaan Pemanfaatan Rumah Susun Umum dan/atau Rumah Khusus
14	PN 5/PP 1	Memperkuat Infrastruktur untuk Mendukung Pengembangan Ekonomi dan Pelayanan Dasar	Persentase rumah tangga yang menempati hunian dengan ketahanan bangunan (atap, lantai, dinding) (%)	84,08	URUSAN PEMERINTAHAN BIDANG PERUMAHAN DAN KAWASAN PERMUKIMAN	PROGRAM PENGEMBANGAN PERUMAHAN	Penerbitan Izin Pembangunan dan Pengembangan Perumahan	Fasilitasi Pemenuhan Komitmen Penerbitan Izin Pembangunan dan Pengembangan Perumahan Terintegrasi secara Elektronik
15	PN 5/PP 1	Memperkuat Infrastruktur untuk Mendukung Pengembangan Ekonomi dan Pelayanan Dasar	Persentase rumah tangga yang menempati hunian dengan ketahanan bangunan (atap, lantai, dinding) (%)	84,08	URUSAN PEMERINTAHAN BIDANG PERUMAHAN DAN KAWASAN PERMUKIMAN	PROGRAM PENGEMBANGAN PERUMAHAN	Penerbitan Izin Pembangunan dan Pengembangan Perumahan	Koordinasi dan Sinkronisasi Pengendalian Pembangunan dan Pengembangan Perumahan

NO	KODE (PN/PP)	RPJMN 2020-2021			RKPD KABUPATEN KARAWANG TAHUN 2022			
		PRIORITAS NASIONAL/PROGRAM PRIORITAS	INDIKATOR	TARGET (2022)	BIDANG URUSAN	PROGRAM	KEGIATAN	SUB KEGIATAN
1	2	3	4	5	6	7	8	9
16	PN 5/PP3	Memperkuat Infrastruktur untuk Mendukung Pengembangan Ekonomi dan Pelayanan Dasar	untuk Mendukung Pengembangan Ekonomi dan Pelayanan Dasar Jumlah kawasan di permukiman kumuh perkotaan yang ditangani melalui peremajaan kota (kawasan	6,00	URUSAN PEMERINTAHAN BIDANG PERUMAHAN DAN KAWASAN PERMUKIMAN	PROGRAM KAWASAN PERMUKIMAN	Penerbitan Izin Pembangunan dan Pengembangan Kawasan Permukiman	Penyusunan dan/atau Review serta Legalisasi Rencana Pembangunan dan Pengembangan Kawasan Permukiman dan Permukiman Kumuh
17	PN 5/PP3	Memperkuat Infrastruktur untuk Mendukung Pengembangan Ekonomi dan Pelayanan Dasar	untuk Mendukung Pengembangan Ekonomi dan Pelayanan Dasar Jumlah kawasan di permukiman kumuh perkotaan yang ditangani melalui peremajaan kota (kawasan	6,00	URUSAN PEMERINTAHAN BIDANG PERUMAHAN DAN KAWASAN PERMUKIMAN	PROGRAM KAWASAN PERMUKIMAN	Penerbitan Izin Pembangunan dan Pengembangan Kawasan Permukiman	Koordinasi dan Sinkronisasi Pengendalian Pembangunan dan Pengembangan Kawasan Permukiman dan Permukiman Kumuh
18	PN 5/PP3	Memperkuat Infrastruktur untuk Mendukung Pengembangan Ekonomi dan Pelayanan Dasar	untuk Mendukung Pengembangan Ekonomi dan Pelayanan Dasar Jumlah kawasan di permukiman kumuh perkotaan yang ditangani melalui peremajaan kota (kawasan	6,00	URUSAN PEMERINTAHAN BIDANG PERUMAHAN DAN KAWASAN PERMUKIMAN	PROGRAM KAWASAN PERMUKIMAN	Penataan dan Peningkatan Kualitas Kawasan Permukiman Kumuh dengan Luas di Bawah 10 (sepuluh) Ha	Penyadaran Publik Pencegahan Tumbuh dan Berkembangnya Permukiman Kumuh
19	PN 5/PP3	Memperkuat Infrastruktur untuk Mendukung Pengembangan Ekonomi dan Pelayanan Dasar	untuk Mendukung Pengembangan Ekonomi dan Pelayanan Dasar Jumlah kawasan di permukiman kumuh perkotaan yang ditangani melalui peremajaan kota (kawasan	6,00	URUSAN PEMERINTAHAN BIDANG PERUMAHAN DAN KAWASAN PERMUKIMAN	PROGRAM KAWASAN PERMUKIMAN	Penataan dan Peningkatan Kualitas Kawasan Permukiman Kumuh dengan Luas di Bawah 10 (sepuluh) Ha	Koordinasi dan Sinkronisasi Pengendalian Penataan Pemugaran/Peremajaan Permukiman Kumuh
20	PN 5/PP3	Memperkuat Infrastruktur untuk Mendukung Pengembangan Ekonomi dan Pelayanan Dasar	untuk Mendukung Pengembangan Ekonomi dan Pelayanan Dasar Jumlah kawasan di permukiman kumuh perkotaan yang ditangani melalui peremajaan kota (kawasan	6,00	URUSAN PEMERINTAHAN BIDANG PERUMAHAN DAN KAWASAN PERMUKIMAN	PROGRAM KAWASAN PERMUKIMAN	Peningkatan Kualitas Kawasan Permukiman Kumuh dengan Luas di Bawah 10 (sepuluh) Ha	Penyusunan Rencana Tapak (Site Plan) dan Detail Engineering Design (DED) Peremajaan/Pemugaran Permukiman Kumuh

NO	KODE (PN/PP)	RPJMN 2020-2021			RKPD KABUPATEN KARAWANG TAHUN 2022			
		PRIORITAS NASIONAL/PROGRAM PRIORITAS	INDIKATOR	TARGET (2022)	BIDANG URUSAN	PROGRAM	KEGIATAN	SUB KEGIATAN
1	2	3	4	5	6	7	8	9
21	PN 5/PP3	Memperkuat Infrastruktur untuk Mendukung Pengembangan Ekonomi dan Pelayanan Dasar	untuk Mendukung Pengembangan Ekonomi dan Pelayanan Dasar Jumlah kawasan di permukiman kumuh perkotaan yang ditangani melalui peremajaan kota (kawasan	6,00	URUSAN PEMERINTAHAN BIDANG PERUMAHAN DAN KAWASAN PERMUKIMAN	PROGRAM KAWASAN PERMUKIMAN	Peningkatan Kualitas Kawasan Permukiman Kumuh dengan Luas di Bawah 10 (sepuluh) Ha	Perbaiki Rumah Tidak Layak Huni
22	PN 5/PP3	Memperkuat Infrastruktur untuk Mendukung Pengembangan Ekonomi dan Pelayanan Dasar	untuk Mendukung Pengembangan Ekonomi dan Pelayanan Dasar Jumlah kawasan di permukiman kumuh perkotaan yang ditangani melalui peremajaan kota (kawasan	6,00	URUSAN PEMERINTAHAN BIDANG PERUMAHAN DAN KAWASAN PERMUKIMAN	PROGRAM KAWASAN PERMUKIMAN	Peningkatan Kualitas Kawasan Permukiman Kumuh dengan Luas di Bawah 10 (sepuluh) Ha	Kerja Sama Perbaiki Rumah Tidak Layak Huni Beserta PSU
23	PN 5/PP3	Memperkuat Infrastruktur untuk Mendukung Pengembangan Ekonomi dan Pelayanan Dasar	untuk Mendukung Pengembangan Ekonomi dan Pelayanan Dasar Jumlah kawasan di permukiman kumuh perkotaan yang ditangani melalui peremajaan kota (kawasan	6,00	URUSAN PEMERINTAHAN BIDANG PERUMAHAN DAN KAWASAN PERMUKIMAN	PROGRAM KAWASAN PERMUKIMAN	Peningkatan Kualitas Kawasan Permukiman Kumuh dengan Luas di Bawah 10 (sepuluh) Ha	Koordinasi dan Sinkronisasi Pengendalian Penyelenggaraan Pemugaran/Peremajaan Permukiman Kumuh
24	PN 5/PP3	Memperkuat Infrastruktur untuk Mendukung Pengembangan Ekonomi dan Pelayanan Dasar	untuk Mendukung Pengembangan Ekonomi dan Pelayanan Dasar Jumlah kawasan di permukiman kumuh perkotaan yang ditangani melalui peremajaan kota (kawasan	6,00	URUSAN PEMERINTAHAN BIDANG PERUMAHAN DAN KAWASAN PERMUKIMAN	PROGRAM KAWASAN PERMUKIMAN	Peningkatan Kualitas Kawasan Permukiman Kumuh dengan Luas di Bawah 10 (sepuluh) Ha	Pelaksanaan Pembangunan Pemugaran/ Peremajaan Permukiman Kumuh
25	PN 5/PP3	Memperkuat Infrastruktur untuk Mendukung Pengembangan Ekonomi dan Pelayanan Dasar	untuk Mendukung Pengembangan Ekonomi dan Pelayanan Dasar Jumlah kawasan di permukiman kumuh perkotaan yang ditangani melalui peremajaan kota (kawasan	6,00	URUSAN PEMERINTAHAN BIDANG PERUMAHAN DAN KAWASAN PERMUKIMAN	PROGRAM PERUMAHAN DAN KAWASAN PERMUKIMAN KUMUH	Pencegahan Perumahan dan Kawasan Permukiman Kumuh pada Daerah Kabupaten/Kota	Perbaiki Rumah Tidak Layak Huni untuk Pencegahan terhadap Tumbuh dan Berkembangnya Permukiman Kumuh diluar Kawasan Permukiman Kumuh dengan Luas di Bawah 10 (sepuluh) Ha

NO	KODE (PN/PP)	RPJMN 2020-2021			RKPD KABUPATEN KARAWANG TAHUN 2022			
		PRIORITAS NASIONAL/PROGRAM PRIORITAS	INDIKATOR	TARGET (2022)	BIDANG URUSAN	PROGRAM	KEGIATAN	SUB KEGIATAN
1	2	3	4	5	6	7	8	9
26	PN 5/PP3	Memperkuat Infrastruktur untuk Mendukung Pengembangan Ekonomi dan Pelayanan Dasar	untuk Mendukung Pengembangan Ekonomi dan Pelayanan Dasar Jumlah kawasan di permukiman kumuh perkotaan yang ditangani melalui peremajaan kota (kawasan	6,00	URUSAN PEMERINTAHAN BIDANG PERUMAHAN DAN KAWASAN PERMUKIMAN	PROGRAM PERUMAHAN DAN KAWASAN PERMUKIMAN KUMUH	Pencegahan Perumahan dan Kawasan Permukiman Kumuh pada Daerah Kabupaten/Kota	Kerja Sama Perbaikan Rumah Tidak Layak Huni Beserta PSU diluar Kawasan Permukiman Kumuh dengan Luas di Bawah 10 (sepuluh) Ha
27	PN 5/PP3	Memperkuat Infrastruktur untuk Mendukung Pengembangan Ekonomi dan Pelayanan Dasar	untuk Mendukung Pengembangan Ekonomi dan Pelayanan Dasar Jumlah kawasan di permukiman kumuh perkotaan yang ditangani melalui peremajaan kota (kawasan	6,00	URUSAN PEMERINTAHAN BIDANG PERUMAHAN DAN KAWASAN PERMUKIMAN	PROGRAM PERUMAHAN DAN KAWASAN PERMUKIMAN KUMUH	Urusan Penyelenggaraan PSU Perumahan	Perencanaan Penyediaan PSU Perumahan
28	PN 5/PP3	Memperkuat Infrastruktur untuk Mendukung Pengembangan Ekonomi dan Pelayanan Dasar	untuk Mendukung Pengembangan Ekonomi dan Pelayanan Dasar Jumlah kawasan di permukiman kumuh perkotaan yang ditangani melalui peremajaan kota (kawasan	6,00	URUSAN PEMERINTAHAN BIDANG PERUMAHAN DAN KAWASAN PERMUKIMAN	PROGRAM PERUMAHAN DAN KAWASAN PERMUKIMAN KUMUH	Urusan Penyelenggaraan PSU Perumahan	Penyediaan Prasarana, Sarana, dan Utilitas Umum di Perumahan untuk Menunjang Fungsi Hunian
29	PN 5/PP3	Memperkuat Infrastruktur untuk Mendukung Pengembangan Ekonomi dan Pelayanan Dasar	untuk Mendukung Pengembangan Ekonomi dan Pelayanan Dasar Jumlah kawasan di permukiman kumuh perkotaan yang ditangani melalui peremajaan kota (kawasan	6,00	URUSAN PEMERINTAHAN BIDANG PERUMAHAN DAN KAWASAN PERMUKIMAN	PROGRAM PERUMAHAN DAN KAWASAN PERMUKIMAN KUMUH	Urusan Penyelenggaraan PSU Perumahan	Koordinasi dan Sinkronisasi dalam rangka Penyediaan Prasarana, Sarana, dan Utilitas Umum Perumahan

KABUPATEN KARAWANG								
PERANGKAT DAERAH : Satpol PP								
NO	KODE (PN/PP)	RPJMN 2020-2021			RKPD KABUPATEN KARAWANG TAHUN 2022			
		PRIORITAS NASIONAL/PROGRAM PRIORITYAS	INDIKATOR	TARGET (2022)	BIDANG URUSAN	PROGRAM	KEGIATAN	SUB KEGIATAN
1	2	3	4	5	6	7	8	9
1	PN 7 / PP 5	Memperkuat Stabilitas Politik, Hukum, Pertahanan, dan Keamanan (Polhukhankan) dan Transformasi Pelayanan Publik	Indeks Keamanan dan Ketertiban Nasional (nilai)	3,20	URUSAN PEMERINTAHAN BIDANG KETENTERAMAN DAN KETERTIBAN UMUM SERTA PERLINDUNGAN MASYARAKAT	PROGRAM PENINGKATAN KETENTERAMAN DAN KETERTIBAN UMUM	Penanganan Gangguan Ketenteraman dan Ketertiban Umum dalam 1 (satu) Daerah Kabupaten/Kota	Penindakan atas Gangguan Ketenteraman dan Ketertiban Umum Berdasarkan Perda dan Perkada melalui Penertiban dan Penanganan Unjuk Rasa dan
2	PN 7 / PP 5	Memperkuat Stabilitas Politik, Hukum, Pertahanan, dan Keamanan (Polhukhankan) dan Transformasi Pelayanan Publik	Indeks Keamanan dan Ketertiban Nasional (nilai)	3,20	URUSAN PEMERINTAHAN BIDANG KETENTERAMAN DAN KETERTIBAN UMUM SERTA PERLINDUNGAN MASYARAKAT	PROGRAM PENINGKATAN KETENTERAMAN DAN KETERTIBAN UMUM	Penanganan Gangguan Ketenteraman dan Ketertiban Umum dalam 1 (satu) Daerah Kabupaten/Kota	Pemberdayaan Perlindungan Masyarakat dalam rangka Ketentraman dan Ketertiban Umum
3	PN 7 / PP 5	Memperkuat Stabilitas Politik, Hukum, Pertahanan, dan Keamanan (Polhukhankan) dan Transformasi Pelayanan Publik	Indeks Keamanan dan Ketertiban Nasional (nilai)	3,20	URUSAN PEMERINTAHAN BIDANG KETENTERAMAN DAN KETERTIBAN UMUM SERTA PERLINDUNGAN MASYARAKAT	PROGRAM PENINGKATAN KETENTERAMAN DAN KETERTIBAN UMUM	Penanganan Gangguan Ketenteraman dan Ketertiban Umum dalam 1 (satu) Daerah Kabupaten/Kota	Peningkatan Kapasitas SDM Satuan Polisi Pamongpraja dan Satuan Perlindungan Masyarakat termasuk dalam Pelaksanaan Tugas yang Bernuansa Hak Asasi Manusia
4	PN 7 / PP 5	Memperkuat Stabilitas Politik, Hukum, Pertahanan, dan Keamanan (Polhukhankan) dan Transformasi Pelayanan Publik	Indeks Keamanan dan Ketertiban Nasional (nilai)	3,20	URUSAN PEMERINTAHAN BIDANG KETENTERAMAN DAN KETERTIBAN UMUM SERTA PERLINDUNGAN MASYARAKAT	PROGRAM PENINGKATAN KETENTERAMAN DAN KETERTIBAN UMUM	Penanganan Gangguan Ketenteraman dan Ketertiban Umum dalam 1 (satu) Daerah Kabupaten/Kota	Kerjasama antar Lembaga dan Kemitraan dalam Teknik Pencegahan dan Penanganan Gangguan Ketentraman dan Ketertiban Umum
5	PN 7 / PP 5	Memperkuat Stabilitas Politik, Hukum, Pertahanan, dan Keamanan (Polhukhankan) dan Transformasi Pelayanan Publik	Indeks Keamanan dan Ketertiban Nasional (nilai)	3,20	URUSAN PEMERINTAHAN BIDANG KETENTERAMAN DAN KETERTIBAN UMUM SERTA PERLINDUNGAN MASYARAKAT	PROGRAM PENINGKATAN KETENTERAMAN DAN KETERTIBAN UMUM	Penegakan Peraturan Daerah Kabupaten/Kota dan Peraturan Bupati/Wali Kota	Pengawasan atas Kepatuhan terhadap Pelaksanaan Peraturan Daerah dan Peraturan Bupati/Wali Kota
6	PN 7 / PP 5	Memperkuat Stabilitas Politik, Hukum, Pertahanan, dan Keamanan (Polhukhankan) dan Transformasi Pelayanan Publik	Indeks Keamanan dan Ketertiban Nasional (nilai)	3,20	URUSAN PEMERINTAHAN BIDANG KETENTERAMAN DAN KETERTIBAN UMUM SERTA PERLINDUNGAN MASYARAKAT	PROGRAM PENINGKATAN KETENTERAMAN DAN KETERTIBAN UMUM	Penegakan Peraturan Daerah Kabupaten/Kota dan Peraturan Bupati/Wali Kota	Penanganan atas Pelanggaran Peraturan Daerah dan Peraturan Bupati/Wali Kota

KABUPATEN KARAWANG								
PERANGKAT DAERAH : Dinas Koperasi dan UMKM								
NO	KODE (PN/PP)	RPJMN 2020-2021			RKPD KABUPATEN KARAWANG TAHUN 2022			
		PRIORITAS NASIONAL/PROGRAM PRIORITAS	INDIKATOR	TARGET (2022)	BIDANG URUSAN	PROGRAM	KEGIATAN	SUB KEGIATAN
1	2	3	4	5	6	7	8	9
1	PN1/PP5	Memperkuat Ketahanan Ekonomi untuk Pertumbuhan yang Berkualitas dan Berkeadilan/ Penguatan Kewirausahaan, Usaha Mikro, Kecil Menengah (UMKM) dan Koperasi	Proporsi UMKM yang mengakses kredit lembaga keuangan formal (8.3.1 (c)b) (%)	27,80	URUSAN PEMERINTAHAN BIDANG KOPERASI, USAHA KECIL, DAN MENENGAH	PROGRAM PELAYANAN IZIN USAHA SIMPAN PINJAM	Penerbitan Izin Usaha Simpan Pinjam untuk Koperasi dengan Wilayah Keanggotaan dalam Daerah Kabupaten/Kota	Fasilitasi Pemenuhan Izin Usaha Simpan Pinjam dan Pembukaan Kantor Cabang, Cabang Pembantu dan Kantor Kas Koperasi Simpan Pinjam untuk Koperasi dengan Wilayah Keanggotaan dalam Daerah Kabupaten/Kota
2	PN1/PP5	Memperkuat Ketahanan Ekonomi untuk Pertumbuhan yang Berkualitas dan Berkeadilan/ Penguatan Kewirausahaan, Usaha Mikro, Kecil Menengah (UMKM) dan Koperasi	Proporsi UMKM yang mengakses kredit lembaga keuangan formal (8.3.1 (c)b) (%)	27,80	URUSAN PEMERINTAHAN BIDANG KOPERASI, USAHA KECIL, DAN MENENGAH	PROGRAM PELAYANAN IZIN USAHA SIMPAN PINJAM	Penerbitan Izin Pembukaan Kantor Cabang, Cabang Pembantu dan Kantor Kas Koperasi Simpan Pinjam untuk Koperasi dengan Wilayah Keanggotaan dalam Daerah Kabupaten/Kota	Fasilitasi Pemenuhan Izin Usaha Pembukaan Kantor Cabang, Cabang Pembantu dan Kantor Kas Koperasi Simpan Pinjam untuk Koperasi dengan Wilayah Keanggotaan dalam Daerah Kabupaten/Kota
3	PN1/PP5	Memperkuat Ketahanan Ekonomi untuk Pertumbuhan yang Berkualitas dan Berkeadilan/ Penguatan Kewirausahaan, Usaha Mikro, Kecil Menengah (UMKM) dan Koperasi	Pertumbuhan Wirausaha	3,00	URUSAN PEMERINTAHAN BIDANG KOPERASI, USAHA KECIL, DAN MENENGAH	PROGRAM PENGAWASAN DAN PEMERIKSAAN KOPERASI	Pemeriksaan dan Pengawasan Koperasi, Koperasi Simpan Pinjam/Unit Simpan Pinjam Koperasi yang Wilayah Keanggotaannya dalam Daerah Kabupaten/ Kota	Pengawasan Kekuatan, Kesehatan, Kemandirian, Ketangguhan, serta Akuntabilitas Koperasi Kewenangan Kabupaten/Kota
4	PN1/PP5	Memperkuat Ketahanan Ekonomi untuk Pertumbuhan yang Berkualitas dan Berkeadilan/ Penguatan Kewirausahaan, Usaha Mikro, Kecil Menengah (UMKM) dan Koperasi	Pertumbuhan Wirausaha	3,00	URUSAN PEMERINTAHAN BIDANG KOPERASI, USAHA KECIL, DAN MENENGAH	PROGRAM PENGAWASAN DAN PEMERIKSAAN KOPERASI	Pemeriksaan dan Pengawasan Koperasi, Koperasi Simpan Pinjam/Unit Simpan Pinjam Koperasi yang Wilayah Keanggotaannya dalam Daerah Kabupaten/ Kota	Pemeriksaan Kepatuhan Koperasi terhadap Peraturan Perundang-Undangan Kewenangan Kabupaten/Kota



NO	KODE (PN/PP)	RPJMN 2020-2021			RKPD KABUPATEN KARAWANG TAHUN 2022			
		PRIORITAS NASIONAL/PROGRAM PRIORITAS	INDIKATOR	TARGET (2022)	BIDANG URUSAN	PROGRAM	KEGIATAN	SUB KEGIATAN
1	2	3	4	5	6	7	8	9
5	PN1/PP5	Memperkuat Ketahanan Ekonomi untuk Pertumbuhan yang Berkualitas dan Berkeadilan/ Penguatan Kewirausahaan, Usaha Mikro, Kecil Menengah (UMKM) dan Koperasi	Pertumbuhan Wirausaha	3,00	URUSAN PEMERINTAHAN BIDANG KOPERASI, USAHA KECIL, DAN MENENGAH	PROGRAM PENILAIAN KESEHATAN KSP/USP KOPERASI	Penilaian Kesehatan Koperasi Simpan Pinjam/Unit Simpan Pinjam Koperasi yang Wilayah Keanggotaannya dalam 1 (satu) Daerah Kabupaten/Kota	Pelaksanaan Penilaian Kesehatan KSP/USP Koperasi Kewenangan Kabupaten/Kota
6	PN1/PP5	Memperkuat Ketahanan Ekonomi untuk Pertumbuhan yang Berkualitas dan Berkeadilan/ Penguatan Kewirausahaan, Usaha Mikro, Kecil Menengah (UMKM) dan Koperasi	Pertumbuhan Wirausaha	3,00	URUSAN PEMERINTAHAN BIDANG KOPERASI, USAHA KECIL, DAN MENENGAH	PROGRAM PENILAIAN KESEHATAN KSP/USP KOPERASI	Penilaian Kesehatan Koperasi Simpan Pinjam/Unit Simpan Pinjam Koperasi yang Wilayah Keanggotaannya dalam 1 (satu) Daerah Kabupaten/Kota	Penghargaan Kesehatan KSP/USP Koperasi Kewenangan Kabupaten/Kota
7	PN1/PP5	Memperkuat Ketahanan Ekonomi untuk Pertumbuhan yang Berkualitas dan Berkeadilan/ Penguatan Kewirausahaan, Usaha Mikro, Kecil Menengah (UMKM) dan Koperasi	Pertumbuhan Wirausaha	3,00	URUSAN PEMERINTAHAN BIDANG KOPERASI, USAHA KECIL, DAN MENENGAH	PROGRAM PENDIDIKAN DAN LATIHAN PERKOPERASIAN	Pendidikan dan Latihan Perkoperasian Bagi Koperasi yang Wilayah Keanggotaan dalam Daerah Kabupaten/Kota	Peningkatan Pemahaman dan Pengetahuan Perkoperasian serta Kapasitas dan Kompetensi SDM Koperasi
8	PN1/PP5	Memperkuat Ketahanan Ekonomi untuk Pertumbuhan yang Berkualitas dan Berkeadilan/ Penguatan Kewirausahaan, Usaha Mikro, Kecil Menengah (UMKM) dan Koperasi	Pertumbuhan Wirausaha		URUSAN PEMERINTAHAN BIDANG KOPERASI, USAHA KECIL, DAN MENENGAH	PROGRAM PEMBERDAYAAN DAN PERLINDUNGAN KOPERASI	Pemberdayaan dan Perlindungan Koperasi yang Keanggotaannya dalam Daerah Kabupaten/Kota	Pemberdayaan Peningkatan Produktivitas, Nilai Tambah, Akses Pasar, Akses Pembiayaan, Penguatan Kelembagaan, Penataan Manajemen, Standarisasi, dan Restrukturisasi Usaha Koperasi Kewenangan Kabupaten/Kota
9	PN1/PP5	Memperkuat Ketahanan Ekonomi untuk Pertumbuhan yang Berkualitas dan Berkeadilan/ Penguatan Kewirausahaan, Usaha Mikro, Kecil Menengah (UMKM) dan Koperasi	Pertumbuhan Wirausaha	3,00	URUSAN PEMERINTAHAN BIDANG KOPERASI, USAHA KECIL, DAN MENENGAH	PROGRAM PEMBERDAYAAN USAHA MENENGAH, USAHA KECIL, DAN USAHA MIKRO (UMKM)	Pemberdayaan Usaha Mikro yang Dilakukan melalui Pendataan, Kemitraan, Kemudahan Perizinan, Penguatan Kelembagaan dan Koordinasi dengan Para Pemangku Kepentingan	Pendataan Potensi dan Pengembangan Usaha Mikro

NO	KODE (PN/PP)	RPJMN 2020-2021			RKPD KABUPATEN KARAWANG TAHUN 2022			
		PRIORITAS NASIONAL/PROGRAM PRIORITAS	INDIKATOR	TARGET (2022)	BIDANG URUSAN	PROGRAM	KEGIATAN	SUB KEGIATAN
1	2	3	4	5	6	7	8	9
10	PN1/PP5	Memperkuat Ketahanan Ekonomi untuk Pertumbuhan yang Berkualitas dan Berkeadilan/ Penguatan Kewirausahaan, Usaha Mikro, Kecil Menengah (UMKM) dan Koperasi	Pertumbuhan Wirausaha	3,00	URUSAN PEMERINTAHAN BIDANG KOPERASI, USAHA KECIL, DAN MENENGAH	PROGRAM PEMBERDAYAAN USAHA MENENGAH, USAHA KECIL, DAN USAHA MIKRO (UMKM)	Pemberdayaan Usaha Mikro yang Dilakukan melalui Pendataan, Kemitraan, Kemudahan Perizinan, Penguatan Kelembagaan dan Koordinasi dengan Para Pemangku Kepentingan	Pemberdayaan melalui Kemitraan Usaha Mikro
11	PN1/PP5	Memperkuat Ketahanan Ekonomi untuk Pertumbuhan yang Berkualitas dan Berkeadilan/ Penguatan Kewirausahaan, Usaha Mikro, Kecil Menengah (UMKM) dan Koperasi	Pertumbuhan Wirausaha	3,00	URUSAN PEMERINTAHAN BIDANG KOPERASI, USAHA KECIL, DAN MENENGAH	PROGRAM PEMBERDAYAAN USAHA MENENGAH, USAHA KECIL, DAN USAHA MIKRO (UMKM)	Pemberdayaan Usaha Mikro yang Dilakukan melalui Pendataan, Kemitraan, Kemudahan Perizinan, Penguatan Kelembagaan dan Koordinasi dengan Para Pemangku Kepentingan	Fasilitasi Kemudahan Perizinan Usaha Mikro
12	PN1/PP5	Memperkuat Ketahanan Ekonomi untuk Pertumbuhan yang Berkualitas dan Berkeadilan/ Penguatan Kewirausahaan, Usaha Mikro, Kecil Menengah (UMKM) dan Koperasi	Pertumbuhan Wirausaha	3,00	URUSAN PEMERINTAHAN BIDANG KOPERASI, USAHA KECIL, DAN MENENGAH	PROGRAM PEMBERDAYAAN USAHA MENENGAH, USAHA KECIL, DAN USAHA MIKRO (UMKM)	Pemberdayaan Usaha Mikro yang Dilakukan melalui Pendataan, Kemitraan, Kemudahan Perizinan, Penguatan Kelembagaan dan Koordinasi dengan Para Pemangku Kepentingan	Pemberdayaan Kelembagaan Potensi dan Pengembangan Usaha Mikro
13	PN1/PP5	Memperkuat Ketahanan Ekonomi untuk Pertumbuhan yang Berkualitas dan Berkeadilan/ Penguatan Kewirausahaan, Usaha Mikro, Kecil Menengah (UMKM) dan Koperasi	Pertumbuhan Wirausaha	3,00	URUSAN PEMERINTAHAN BIDANG KOPERASI, USAHA KECIL, DAN MENENGAH	PROGRAM PEMBERDAYAAN USAHA MENENGAH, USAHA KECIL, DAN USAHA MIKRO (UMKM)	Pemberdayaan Usaha Mikro yang Dilakukan melalui Pendataan, Kemitraan, Kemudahan Perizinan, Penguatan Kelembagaan dan Koordinasi dengan Para Pemangku Kepentingan	Koordinasi dan Sinkronisasi dengan Para Pemangku Kepentingan dalam Pemberdayaan Usaha Mikro
14	PN1/PP5	Memperkuat Ketahanan Ekonomi untuk Pertumbuhan yang Berkualitas dan Berkeadilan/ Penguatan Kewirausahaan, Usaha Mikro, Kecil Menengah (UMKM) dan Koperasi	Pertumbuhan Wirausaha	3,00	URUSAN PEMERINTAHAN BIDANG KOPERASI, USAHA KECIL, DAN MENENGAH	PROGRAM PENGEMBANGAN UMKM	Pengembangan Usaha Mikro dengan Orientasi Peningkatan Skala Usaha Menjadi Usaha Kecil	Fasilitasi Usaha Mikro Menjadi Usaha Kecil dalam Pengembangan Produksi dan Pengolahan, Pemasaran, SDM, serta Desain dan Teknologi

KABUPATEN KARAWANG								
PERANGKAT DAERAH : BPBD								
NO	KODE (PN/PP)	RPJMN 2020-2021			RKPD KABUPATEN KARAWANG TAHUN 2022			
		PRIORITAS NASIONAL/PROGRAM PRIORITYAS	INDIKATOR	TARGET (2022)	BIDANG URUSAN	PROGRAM	KEGIATAN	SUB KEGIATAN
1	2	3	4	5	6	7	8	9
1	PN 6 / PP 2	Membangun Lingkungan Hidup, Meningkatkan Ketahanan Bencana dan Perubahan Iklim / Peningkatan Ketahanan Bencana dan Iklim	Kecepatan penyampaian informasi peringatan dini bencana kepada masyarakat (menit)	4,00	URUSAN PEMERINTAHAN BIDANG KETENTERAMAN DAN KETERTIBAN UMUM SERTA PERLINDUNGAN MASYARAKAT	PROGRAM PENANGGULANGAN BENCANA	Pelayanan Pencegahan dan Kesiapsiagaan Terhadap Bencana	Penanganan Pascabencana Kabupaten/Kota
2	PN 6 / PP 2	Membangun Lingkungan Hidup, Meningkatkan Ketahanan Bencana dan Perubahan Iklim / Peningkatan Ketahanan Bencana dan Iklim	Kecepatan penyampaian informasi peringatan dini bencana kepada masyarakat (menit)	4,00	URUSAN PEMERINTAHAN BIDANG KETENTERAMAN DAN KETERTIBAN UMUM SERTA PERLINDUNGAN MASYARAKAT	PROGRAM PENANGGULANGAN BENCANA	Pelayanan Pencegahan dan Kesiapsiagaan Terhadap Bencana	Pengembangan Kapasitas Tim Reaksi Cepat (TRC) Bencana Kabupaten/Kota
3	PN 6 / PP 2	Membangun Lingkungan Hidup, Meningkatkan Ketahanan Bencana dan Perubahan Iklim / Peningkatan Ketahanan Bencana dan Iklim	Kecepatan penyampaian informasi peringatan dini bencana kepada masyarakat (menit)	4,00	URUSAN PEMERINTAHAN BIDANG KETENTERAMAN DAN KETERTIBAN UMUM SERTA PERLINDUNGAN MASYARAKAT	PROGRAM PENANGGULANGAN BENCANA	Pelayanan Pencegahan dan Kesiapsiagaan Terhadap Bencana	Penyusunan Rencana Kontijensi
4	PN 6 / PP 2	Membangun Lingkungan Hidup, Meningkatkan Ketahanan Bencana dan Perubahan Iklim / Peningkatan Ketahanan Bencana dan Iklim	Kecepatan penyampaian informasi peringatan dini bencana kepada masyarakat (menit)	4,00	URUSAN PEMERINTAHAN BIDANG KETENTERAMAN DAN KETERTIBAN UMUM SERTA PERLINDUNGAN MASYARAKAT	PROGRAM PENANGGULANGAN BENCANA	Pelayanan Pencegahan dan Kesiapsiagaan Terhadap Bencana	Gladi Kesiapsiagaan Terhadap Bencana
5	PN 6 / PP 2	Membangun Lingkungan Hidup, Meningkatkan Ketahanan Bencana dan Perubahan Iklim / Peningkatan Ketahanan Bencana dan Iklim	Kecepatan penyampaian informasi peringatan dini bencana kepada masyarakat (menit)	4,00	URUSAN PEMERINTAHAN BIDANG KETENTERAMAN DAN KETERTIBAN UMUM SERTA PERLINDUNGAN MASYARAKAT	PROGRAM PENANGGULANGAN BENCANA	Pelayanan Penyelamatan dan Evakuasi Korban Bencana	Pencarian, Pertolongan dan Evakuasi Korban Bencana Kabupaten/Kota
6	PN 6 / PP 2	Membangun Lingkungan Hidup, Meningkatkan Ketahanan Bencana dan Perubahan Iklim / Peningkatan Ketahanan Bencana dan Iklim	Kecepatan penyampaian informasi peringatan dini bencana kepada masyarakat (menit)	4,00	URUSAN PEMERINTAHAN BIDANG KETENTERAMAN DAN KETERTIBAN UMUM SERTA PERLINDUNGAN MASYARAKAT	PROGRAM PENANGGULANGAN BENCANA	Pelayanan Penyelamatan dan Evakuasi Korban Bencana	Penyediaan Logistik Penyelamatan dan Evakuasi Korban Bencana Kabupaten/Kota

NO	KODE (PN/PP)	RPJMN 2020-2021			RKPD KABUPATEN KARAWANG TAHUN 2022			
		PRIORITAS NASIONAL/PROGRAM PRIORITAS	INDIKATOR	TARGET (2022)	BIDANG URUSAN	PROGRAM	KEGIATAN	SUB KEGIATAN
1	2	3	4	5	6	7	8	9
7	PN 6 / PP 2	Membangun Lingkungan Hidup, Meningkatkan Ketahanan Bencana dan Perubahan Iklim / Peningkatan Ketahanan Bencana dan Iklim	Kecepatan penyampaian informasi peringatan dini bencana kepada masyarakat (menit)	4,00	URUSAN PEMERINTAHAN BIDANG KETENTERAMAN DAN KETERTIBAN UMUM SERTA PERLINDUNGAN MASYARAKAT	PROGRAM PENANGGULANGAN BENCANA	Penataan Sistem Dasar Penanggulangan Bencana	Penguatan Kelembagaan Bencana Kabupaten/Kota
8	PN 6 / PP 2	Membangun Lingkungan Hidup, Meningkatkan Ketahanan Bencana dan Perubahan Iklim / Peningkatan Ketahanan Bencana dan Iklim	Persentase penurunan potensi kehilangan PDB akibat dampak bencana (%)		URUSAN PEMERINTAHAN BIDANG KETENTERAMAN DAN KETERTIBAN UMUM SERTA PERLINDUNGAN MASYARAKAT	PROGRAM PENCEGAHAN, PENANGGULANGAN, PENYELAMATAN KEBAKARAN DAN PENYELAMATAN NON KEBAKARAN	Pencegahan, Pengendalian, Pemadaman, Penyelamatan, dan Penanganan Bahan Berbahaya dan Beracun Kebakaran dalam Daerah Kabupaten/Kota	Pencegahan Kebakaran dalam Daerah Kabupaten/Kota
9	PN 6 / PP 2	Membangun Lingkungan Hidup, Meningkatkan Ketahanan Bencana dan Perubahan Iklim / Peningkatan Ketahanan Bencana dan Iklim	Persentase penurunan potensi kehilangan PDB akibat dampak bencana (%)	0,10	URUSAN PEMERINTAHAN BIDANG KETENTERAMAN DAN KETERTIBAN UMUM SERTA PERLINDUNGAN MASYARAKAT	PROGRAM PENCEGAHAN, PENANGGULANGAN, PENYELAMATAN KEBAKARAN DAN PENYELAMATAN NON KEBAKARAN	Pencegahan, Pengendalian, Pemadaman, Penyelamatan, dan Penanganan Bahan Berbahaya dan Beracun Kebakaran dalam Daerah Kabupaten/Kota	Pemadaman dan Pengendalian Kebakaran dalam Daerah Kabupaten/Kota
10	PN 6 / PP 2	Membangun Lingkungan Hidup, Meningkatkan Ketahanan Bencana dan Perubahan Iklim / Peningkatan Ketahanan Bencana dan Iklim	Persentase penurunan potensi kehilangan PDB akibat dampak bencana (%)	0,10	URUSAN PEMERINTAHAN BIDANG KETENTERAMAN DAN KETERTIBAN UMUM SERTA PERLINDUNGAN MASYARAKAT	PROGRAM PENCEGAHAN, PENANGGULANGAN, PENYELAMATAN KEBAKARAN DAN PENYELAMATAN NON KEBAKARAN	Pencegahan, Pengendalian, Pemadaman, Penyelamatan, dan Penanganan Bahan Berbahaya dan Beracun Kebakaran dalam Daerah Kabupaten/Kota	Penyelamatan dan Evakuasi Korban Kebakaran dan Non Kebakaran
11	PN 6 / PP 2	Membangun Lingkungan Hidup, Meningkatkan Ketahanan Bencana dan Perubahan Iklim / Peningkatan Ketahanan Bencana dan Iklim	Persentase penurunan potensi kehilangan PDB akibat dampak bencana (%)	0,10	URUSAN PEMERINTAHAN BIDANG KETENTERAMAN DAN KETERTIBAN UMUM SERTA PERLINDUNGAN MASYARAKAT	PROGRAM PENCEGAHAN, PENANGGULANGAN, PENYELAMATAN KEBAKARAN DAN PENYELAMATAN NON KEBAKARAN	Pencegahan, Pengendalian, Pemadaman, Penyelamatan, dan Penanganan Bahan Berbahaya dan Beracun Kebakaran dalam Daerah Kabupaten/Kota	Standarisasi Sarana dan Prasarana Pencegahan, Penanggulangan Kebakaran dan Alat Pelindung Diri
12	PN 6 / PP 2	Membangun Lingkungan Hidup, Meningkatkan Ketahanan Bencana dan Perubahan Iklim / Peningkatan Ketahanan Bencana dan Iklim	Persentase penurunan potensi kehilangan PDB akibat dampak bencana (%)	0,10	URUSAN PEMERINTAHAN BIDANG KETENTERAMAN DAN KETERTIBAN UMUM SERTA PERLINDUNGAN MASYARAKAT	PROGRAM PENCEGAHAN, PENANGGULANGAN, PENYELAMATAN KEBAKARAN DAN PENYELAMATAN NON KEBAKARAN	Pencegahan, Pengendalian, Pemadaman, Penyelamatan, dan Penanganan Bahan Berbahaya dan Beracun Kebakaran dalam Daerah Kabupaten/Kota	Pengadaan Sarana dan Prasarana Pencegahan, Penanggulangan Kebakaran dan Alat Pelindung Diri

NO	KODE (PN/PP)	RPJMN 2020-2021			RKPD KABUPATEN KARAWANG TAHUN 2022			
		PRIORITAS NASIONAL/PROGRAM PRIORITAS	INDIKATOR	TARGET (2022)	BIDANG URUSAN	PROGRAM	KEGIATAN	SUB KEGIATAN
1	2	3	4	5	6	7	8	9
13	PN 6 / PP 2	Membangun Lingkungan Hidup, Meningkatkan Ketahanan Bencana dan Perubahan Iklim / Peningkatan Ketahanan Bencana dan Iklim	Persentase penurunan potensi kehilangan PDB akibat dampak bencana (%)	0,10	URUSAN PEMERINTAHAN BIDANG KETENTERAMAN DAN KETERTIBAN UMUM SERTA PERLINDUNGAN MASYARAKAT	PROGRAM PENCEGAHAN, PENANGGULANGAN, PENYELAMATAN KEBAKARAN DAN PENYELAMATAN NON KEBAKARAN	Pencegahan, Pengendalian, Pemadaman, Penyelamatan, dan Penanganan Bahan Berbahaya dan Beracun Kebakaran dalam Daerah Kabupaten/Kota	Pembinaan Aparatur Pemadam Kebakaran
14	PN 6 / PP 2	Membangun Lingkungan Hidup, Meningkatkan Ketahanan Bencana dan Perubahan Iklim / Peningkatan Ketahanan Bencana dan Iklim	Persentase penurunan potensi kehilangan PDB akibat dampak bencana (%)	0,10	URUSAN PEMERINTAHAN BIDANG KETENTERAMAN DAN KETERTIBAN UMUM SERTA PERLINDUNGAN MASYARAKAT	PROGRAM PENCEGAHAN, PENANGGULANGAN, PENYELAMATAN KEBAKARAN DAN PENYELAMATAN NON KEBAKARAN	Inspeksi Peralatan Proteksi Kebakaran	Pendataan Sarana Prasarana Proteksi Kebakaran
15	PN 6 / PP 2	Membangun Lingkungan Hidup, Meningkatkan Ketahanan Bencana dan Perubahan Iklim / Peningkatan Ketahanan Bencana dan Iklim	Persentase penurunan potensi kehilangan PDB akibat dampak bencana (%)	0,10	URUSAN PEMERINTAHAN BIDANG KETENTERAMAN DAN KETERTIBAN UMUM SERTA PERLINDUNGAN MASYARAKAT	PROGRAM PENCEGAHAN, PENANGGULANGAN, PENYELAMATAN KEBAKARAN DAN PENYELAMATAN NON KEBAKARAN	Investigasi Kejadian Kebakaran	Investigasi Kejadian Kebakaran, meliputi Penelitian dan Pengujian Penyebab Kejadian Kebakaran
16	PN 6 / PP 2	Membangun Lingkungan Hidup, Meningkatkan Ketahanan Bencana dan Perubahan Iklim / Peningkatan Ketahanan Bencana dan Iklim	Persentase penurunan potensi kehilangan PDB akibat dampak bencana (%)	0,10	URUSAN PEMERINTAHAN BIDANG KETENTERAMAN DAN KETERTIBAN UMUM SERTA PERLINDUNGAN MASYARAKAT	PROGRAM PENCEGAHAN, PENANGGULANGAN, PENYELAMATAN KEBAKARAN DAN PENYELAMATAN NON KEBAKARAN	Pemberdayaan Masyarakat dalam Pencegahan Kebakaran	Pemberdayaan Masyarakat dalam Pencegahan dan Penanggulangan Kebakaran melalui Sosialisasi dan Edukasi Masyarakat

KABUPATEN KARAWANG								
PERANGKAT DAERAH : Dinas Kominfo								
NO	KODE (PN/PP)	RPJMN 2020-2021			RKPD KABUPATEN KARAWANG TAHUN 2022			
		PRIORITAS NASIONAL/PROGRAM PRIORITYAS	INDIKATOR	TARGET (2022)	BIDANG URUSAN	PROGRAM	KEGIATAN	SUB KEGIATAN
1	2	3	4	5	6	7	8	9
1	PN7/PP1	Memperkuat Stabilitas Politik, Hukum, Pertahanan, dan Keamanan (Polhukhankan) dan Transformasi Pelayanan Publik/Konsolidasi Demokrasi	(dokumen) 2 URUSAN PEMERINTAHAN BIDANG STATISTIK PROGRAM PENYELENGGARAAN STATISTIK SEKTORAL Penyelenggaraan Statistik Sektoral di Lingkup Daerah Provinsi Koordinasi dan Sinkronisasi Pengumpulan, Pengolahan, Analisis dan Diseminasi Data Statistik Sektoral 1,691,426,000 42 PN7/PP1 Memperkuat Stabilitas Politik, Hukum, Pertahanan, dan Keamanan (Polhukhankan) dan Transformasi Pelayanan Publik/Konsolidasi Demokrasi Jumlah Regulasi/Kebijakan Tata Kelola Informasi dan Komunikasi Publik di Pusat dan Daerah yang Terintegrasi Sesuai Asas Asas Keterbukaan Informasi Publik (dokumen)	2	URUSAN PEMERINTAHAN BIDANG KOMUNIKASI DAN INFORMATIKA	PROGRAM INFORMASI DAN KOMUNIKASI PUBLIK	Pengelolaan Informasi dan Komunikasi Publik Pemerintah Daerah Kabupaten/Kota	Perumusan Kebijakan Teknis Bidang Informasi dan Komunikasi Publik

NO	KODE (PN/PP)	RPJMN 2020-2021			RKPD KABUPATEN KARAWANG TAHUN 2022			
		PRIORITAS NASIONAL/PROGRAM PRIORITAS	INDIKATOR	TARGET (2022)	BIDANG URUSAN	PROGRAM	KEGIATAN	SUB KEGIATAN
1	2	3	4	5	6	7	8	9
2	PN7/PP1	Memperkuat Stabilitas Politik, Hukum, Pertahanan, dan Keamanan (Polhukhankan) dan Transformasi Pelayanan Publik/Konsolidasi Demokrasi	(dokumen) 2 URUSAN PEMERINTAHAN BIDANG STATISTIK PROGRAM PENYELENGGARAAN STATISTIK SEKTORAL Penyelenggaraan Statistik Sektoral di Lingkup Daerah Provinsi Koordinasi dan Sinkronisasi Pengumpulan, Pengolahan, Analisis dan Diseminasi Data Statistik Sektoral 1,691,426,000 42 PN7/PP1 Memperkuat Stabilitas Politik, Hukum, Pertahanan, dan Keamanan (Polhukhankan) dan Transformasi Pelayanan Publik/Konsolidasi Demokrasi Jumlah Regulasi/Kebijakan Tata Kelola Informasi dan Komunikasi Publik di Pusat dan Daerah yang Terintegrasi Sesuai Asas Asas Keterbukaan Informasi Publik (dokumen)	2	URUSAN PEMERINTAHAN BIDANG KOMUNIKASI DAN INFORMATIKA	PROGRAM INFORMASI DAN KOMUNIKASI PUBLIK	Pengelolaan Informasi dan Komunikasi Publik Pemerintah Daerah Kabupaten/Kota	Monitoring Opini dan Aspirasi Publik

NO	KODE (PN/PP)	RPJMN 2020-2021			RKPD KABUPATEN KARAWANG TAHUN 2022			
		PRIORITAS NASIONAL/PROGRAM PRIORITAS	INDIKATOR	TARGET (2022)	BIDANG URUSAN	PROGRAM	KEGIATAN	SUB KEGIATAN
1	2	3	4	5	6	7	8	9
3	PN7/PP1	Memperkuat Stabilitas Politik, Hukum, Pertahanan, dan Keamanan (Polhukhankan) dan Transformasi Pelayanan Publik/Konsolidasi Demokrasi	(dokumen) 2 URUSAN PEMERINTAHAN BIDANG STATISTIK PROGRAM PENYELENGGARAAN STATISTIK SEKTORAL Penyelenggaraan Statistik Sektoral di Lingkup Daerah Provinsi Koordinasi dan Sinkronisasi Pengumpulan, Pengolahan, Analisis dan Diseminasi Data Statistik Sektoral 1,691,426,000 42 PN7/PP1 Memperkuat Stabilitas Politik, Hukum, Pertahanan, dan Keamanan (Polhukhankan) dan Transformasi Pelayanan Publik/Konsolidasi Demokrasi Jumlah Regulasi/Kebijakan Tata Kelola Informasi dan Komunikasi Publik di Pusat dan Daerah yang Terintegrasi Sesuai Asas Asas Keterbukaan Informasi Publik (dokumen)	2	URUSAN PEMERINTAHAN BIDANG KOMUNIKASI DAN INFORMATIKA	PROGRAM INFORMASI DAN KOMUNIKASI PUBLIK	Pengelolaan Informasi dan Komunikasi Publik Pemerintah Daerah Kabupaten/Kota	Monitoring Informasi dan Penetapan Agenda Prioritas Komunikasi Pemerintah Daerah



NO	KODE (PN/PP)	RPJMN 2020-2021			RKPD KABUPATEN KARAWANG TAHUN 2022			
		PRIORITAS NASIONAL/PROGRAM PRIORITAS	INDIKATOR	TARGET (2022)	BIDANG URUSAN	PROGRAM	KEGIATAN	SUB KEGIATAN
1	2	3	4	5	6	7	8	9
4	PN7/PP1	Memperkuat Stabilitas Politik, Hukum, Pertahanan, dan Keamanan (Polhukhankan) dan Transformasi Pelayanan Publik/Konsolidasi Demokrasi	(dokumen) 2 URUSAN PEMERINTAHAN BIDANG STATISTIK PROGRAM PENYELENGGARAAN STATISTIK SEKTORAL Penyelenggaraan Statistik Sektoral di Lingkup Daerah Provinsi Koordinasi dan Sinkronisasi Pengumpulan, Pengolahan, Analisis dan Diseminasi Data Statistik Sektoral 1,691,426,000 42 PN7/PP1 Memperkuat Stabilitas Politik, Hukum, Pertahanan, dan Keamanan (Polhukhankan) dan Transformasi Pelayanan Publik/Konsolidasi Demokrasi Jumlah Regulasi/Kebijakan Tata Kelola Informasi dan Komunikasi Publik di Pusat dan Daerah yang Terintegrasi Sesuai Asas Asas Keterbukaan Informasi Publik (dokumen)	2	URUSAN PEMERINTAHAN BIDANG KOMUNIKASI DAN INFORMATIKA	PROGRAM INFORMASI DAN KOMUNIKASI PUBLIK	Pengelolaan Informasi dan Komunikasi Publik Pemerintah Daerah Kabupaten/Kota	Pengelolaan Konten dan Perencanaan Media Komunikasi Publik

NO	KODE (PN/PP)	RPJMN 2020-2021			RKPD KABUPATEN KARAWANG TAHUN 2022			
		PRIORITAS NASIONAL/PROGRAM PRIORITAS	INDIKATOR	TARGET (2022)	BIDANG URUSAN	PROGRAM	KEGIATAN	SUB KEGIATAN
1	2	3	4	5	6	7	8	9
5	PN7/PP1	Memperkuat Stabilitas Politik, Hukum, Pertahanan, dan Keamanan (Polhukhankan) dan Transformasi Pelayanan Publik/Konsolidasi Demokrasi	(dokumen) 2 URUSAN PEMERINTAHAN BIDANG STATISTIK PROGRAM PENYELENGGARAAN STATISTIK SEKTORAL Penyelenggaraan Statistik Sektoral di Lingkup Daerah Provinsi Koordinasi dan Sinkronisasi Pengumpulan, Pengolahan, Analisis dan Diseminasi Data Statistik Sektoral 1,691,426,000 42 PN7/PP1 Memperkuat Stabilitas Politik, Hukum, Pertahanan, dan Keamanan (Polhukhankan) dan Transformasi Pelayanan Publik/Konsolidasi Demokrasi Jumlah Regulasi/Kebijakan Tata Kelola Informasi dan Komunikasi Publik di Pusat dan Daerah yang Terintegrasi Sesuai Asas Asas Keterbukaan Informasi Publik (dokumen)	2	URUSAN PEMERINTAHAN BIDANG KOMUNIKASI DAN INFORMATIKA	PROGRAM INFORMASI DAN KOMUNIKASI PUBLIK	Pengelolaan Informasi dan Komunikasi Publik Pemerintah Daerah Kabupaten/Kota	Pengelolaan Media Komunikasi Publik

NO	KODE (PN/PP)	RPJMN 2020-2021			RKPD KABUPATEN KARAWANG TAHUN 2022			
		PRIORITAS NASIONAL/PROGRAM PRIORITYAS	INDIKATOR	TARGET (2022)	BIDANG URUSAN	PROGRAM	KEGIATAN	SUB KEGIATAN
1	2	3	4	5	6	7	8	9
6	PN7/PP1	Memperkuat Stabilitas Politik, Hukum, Pertahanan, dan Keamanan (Polhukhankan) dan Transformasi Pelayanan Publik/Konsolidasi Demokrasi	(dokumen) 2 URUSAN PEMERINTAHAN BIDANG STATISTIK PROGRAM PENYELENGGARAAN STATISTIK SEKTORAL Penyelenggaraan Statistik Sektoral di Lingkup Daerah Provinsi Koordinasi dan Sinkronisasi Pengumpulan, Pengolahan, Analisis dan Diseminasi Data Statistik Sektoral 1,691,426,000 42 PN7/PP1 Memperkuat Stabilitas Politik, Hukum, Pertahanan, dan Keamanan (Polhukhankan) dan Transformasi Pelayanan Publik/Konsolidasi Demokrasi Jumlah Regulasi/Kebijakan Tata Kelola Informasi dan Komunikasi Publik di Pusat dan Daerah yang Terintegrasi Sesuai Asas Asas Keterbukaan Informasi Publik (dokumen)	2	URUSAN PEMERINTAHAN BIDANG KOMUNIKASI DAN INFORMATIKA	PROGRAM INFORMASI DAN KOMUNIKASI PUBLIK	Pengelolaan Informasi dan Komunikasi Publik Pemerintah Daerah Kabupaten/Kota	Pelayanan Informasi Publik

NO	KODE (PN/PP)	RPJMN 2020-2021			RKPD KABUPATEN KARAWANG TAHUN 2022			
		PRIORITAS NASIONAL/PROGRAM PRIORITAS	INDIKATOR	TARGET (2022)	BIDANG URUSAN	PROGRAM	KEGIATAN	SUB KEGIATAN
1	2	3	4	5	6	7	8	9
7	PN7/PP1	Memperkuat Stabilitas Politik, Hukum, Pertahanan, dan Keamanan (Polhukhankan) dan Transformasi Pelayanan Publik/Konsolidasi Demokrasi	(dokumen) 2 URUSAN PEMERINTAHAN BIDANG STATISTIK PROGRAM PENYELENGGARAAN STATISTIK SEKTORAL Penyelenggaraan Statistik Sektoral di Lingkup Daerah Provinsi Koordinasi dan Sinkronisasi Pengumpulan, Pengolahan, Analisis dan Diseminasi Data Statistik Sektoral 1,691,426,000 42 PN7/PP1 Memperkuat Stabilitas Politik, Hukum, Pertahanan, dan Keamanan (Polhukhankan) dan Transformasi Pelayanan Publik/Konsolidasi Demokrasi Jumlah Regulasi/Kebijakan Tata Kelola Informasi dan Komunikasi Publik di Pusat dan Daerah yang Terintegrasi Sesuai Asas Asas Keterbukaan Informasi Publik (dokumen)	2	URUSAN PEMERINTAHAN BIDANG KOMUNIKASI DAN INFORMATIKA	PROGRAM INFORMASI DAN KOMUNIKASI PUBLIK	Pengelolaan Informasi dan Komunikasi Publik Pemerintah Daerah Kabupaten/Kota	Layanan Hubungan Media

NO	KODE (PN/PP)	RPJMN 2020-2021			RKPD KABUPATEN KARAWANG TAHUN 2022			
		PRIORITAS NASIONAL/PROGRAM PRIORITAS	INDIKATOR	TARGET (2022)	BIDANG URUSAN	PROGRAM	KEGIATAN	SUB KEGIATAN
1	2	3	4	5	6	7	8	9
8	PN7/PP1	Memperkuat Stabilitas Politik, Hukum, Pertahanan, dan Keamanan (Polhukhankan) dan Transformasi Pelayanan Publik/Konsolidasi Demokrasi	(dokumen) 2 URUSAN PEMERINTAHAN BIDANG STATISTIK PROGRAM PENYELENGGARAAN STATISTIK SEKTORAL Penyelenggaraan Statistik Sektoral di Lingkup Daerah Provinsi Koordinasi dan Sinkronisasi Pengumpulan, Pengolahan, Analisis dan Diseminasi Data Statistik Sektoral 1,691,426,000 42 PN7/PP1 Memperkuat Stabilitas Politik, Hukum, Pertahanan, dan Keamanan (Polhukhankan) dan Transformasi Pelayanan Publik/Konsolidasi Demokrasi Jumlah Regulasi/Kebijakan Tata Kelola Informasi dan Komunikasi Publik di Pusat dan Daerah yang Terintegrasi Sesuai Asas Asas Keterbukaan Informasi Publik (dokumen)		URUSAN PEMERINTAHAN BIDANG KOMUNIKASI DAN INFORMATIKA	PROGRAM INFORMASI DAN KOMUNIKASI PUBLIK	Pengelolaan Informasi dan Komunikasi Publik Pemerintah Daerah Kabupaten/Kota	Kemitraan dengan Pemangku Kepentingan

NO	KODE (PN/PP)	RPJMN 2020-2021			RKPD KABUPATEN KARAWANG TAHUN 2022			
		PRIORITAS NASIONAL/PROGRAM PRIORITYAS	INDIKATOR	TARGET (2022)	BIDANG URUSAN	PROGRAM	KEGIATAN	SUB KEGIATAN
1	2	3	4	5	6	7	8	9
9	PN7/PP1	Memperkuat Stabilitas Politik, Hukum, Pertahanan, dan Keamanan (Polhukhankan) dan Transformasi Pelayanan Publik/Konsolidasi Demokrasi	(dokumen) 2 URUSAN PEMERINTAHAN BIDANG STATISTIK PROGRAM PENYELENGGARAAN STATISTIK SEKTORAL Penyelenggaraan Statistik Sektoral di Lingkup Daerah Provinsi Koordinasi dan Sinkronisasi Pengumpulan, Pengolahan, Analisis dan Diseminasi Data Statistik Sektoral 1,691,426,000 42 PN7/PP1 Memperkuat Stabilitas Politik, Hukum, Pertahanan, dan Keamanan (Polhukhankan) dan Transformasi Pelayanan Publik/Konsolidasi Demokrasi Jumlah Regulasi/Kebijakan Tata Kelola Informasi dan Komunikasi Publik di Pusat dan Daerah yang Terintegrasi Sesuai Asas Asas Keterbukaan Informasi Publik (dokumen)	2	URUSAN PEMERINTAHAN BIDANG KOMUNIKASI DAN INFORMATIKA	PROGRAM INFORMASI DAN KOMUNIKASI PUBLIK	Pengelolaan Informasi dan Komunikasi Publik Pemerintah Daerah Kabupaten/Kota	Manajemen Komunikasi Krisis

NO	KODE (PN/PP)	RPJMN 2020-2021			RKPD KABUPATEN KARAWANG TAHUN 2022			
		PRIORITAS NASIONAL/PROGRAM PRIORITAS	INDIKATOR	TARGET (2022)	BIDANG URUSAN	PROGRAM	KEGIATAN	SUB KEGIATAN
1	2	3	4	5	6	7	8	9
10	PN7/PP1	Memperkuat Stabilitas Politik, Hukum, Pertahanan, dan Keamanan (Polhukhankan) dan Transformasi Pelayanan Publik/Konsolidasi Demokrasi	(dokumen) 2 URUSAN PEMERINTAHAN BIDANG STATISTIK PROGRAM PENYELENGGARAAN STATISTIK SEKTORAL Penyelenggaraan Statistik Sektoral di Lingkup Daerah Provinsi Koordinasi dan Sinkronisasi Pengumpulan, Pengolahan, Analisis dan Diseminasi Data Statistik Sektoral 1,691,426,000 42 PN7/PP1 Memperkuat Stabilitas Politik, Hukum, Pertahanan, dan Keamanan (Polhukhankan) dan Transformasi Pelayanan Publik/Konsolidasi Demokrasi Jumlah Regulasi/Kebijakan Tata Kelola Informasi dan Komunikasi Publik di Pusat dan Daerah yang Terintegrasi Sesuai Asas Asas Keterbukaan Informasi Publik (dokumen)	2	URUSAN PEMERINTAHAN BIDANG KOMUNIKASI DAN INFORMATIKA	PROGRAM INFORMASI DAN KOMUNIKASI PUBLIK	Pengelolaan Informasi dan Komunikasi Publik Pemerintah Daerah Kabupaten/Kota	Penguatan Kapasitas Sumber Daya Komunikasi Publik

NO	KODE (PN/PP)	RPJMN 2020-2021			RKPD KABUPATEN KARAWANG TAHUN 2022			
		PRIORITAS NASIONAL/PROGRAM PRIORITAS	INDIKATOR	TARGET (2022)	BIDANG URUSAN	PROGRAM	KEGIATAN	SUB KEGIATAN
1	2	3	4	5	6	7	8	9
11	PN7/PP1	Memperkuat Stabilitas Politik, Hukum, Pertahanan, dan Keamanan (Polhukhankan) dan Transformasi Pelayanan Publik/Konsolidasi Demokrasi	(dokumen) 2 URUSAN PEMERINTAHAN BIDANG STATISTIK PROGRAM PENYELENGGARAAN STATISTIK SEKTORAL Penyelenggaraan Statistik Sektoral di Lingkup Daerah Provinsi Koordinasi dan Sinkronisasi Pengumpulan, Pengolahan, Analisis dan Diseminasi Data Statistik Sektoral 1,691,426,000 42 PN7/PP1 Memperkuat Stabilitas Politik, Hukum, Pertahanan, dan Keamanan (Polhukhankan) dan Transformasi Pelayanan Publik/Konsolidasi Demokrasi Jumlah Regulasi/Kebijakan Tata Kelola Informasi dan Komunikasi Publik di Pusat dan Daerah yang Terintegrasi Sesuai Asas Asas Keterbukaan Informasi Publik (dokumen)	2	URUSAN PEMERINTAHAN BIDANG KOMUNIKASI DAN INFORMATIKA	PROGRAM INFORMASI DAN KOMUNIKASI PUBLIK	Pengelolaan Informasi dan Komunikasi Publik Pemerintah Daerah Kabupaten/Kota	Penguatan Tata Kelola Komisi Informasi di Daerah



NO	KODE (PN/PP)	RPJMN 2020-2021			RKPD KABUPATEN KARAWANG TAHUN 2022			
		PRIORITAS NASIONAL/PROGRAM PRIORITAS	INDIKATOR	TARGET (2022)	BIDANG URUSAN	PROGRAM	KEGIATAN	SUB KEGIATAN
1	2	3	4	5	6	7	8	9
12	PN7/PP1	Memperkuat Stabilitas Politik, Hukum, Pertahanan, dan Keamanan (Polhukhankan) dan Transformasi Pelayanan Publik/Konsolidasi Demokrasi	(dokumen) 2 URUSAN PEMERINTAHAN BIDANG STATISTIK PROGRAM PENYELENGGARAAN STATISTIK SEKTORAL Penyelenggaraan Statistik Sektoral di Lingkup Daerah Provinsi Koordinasi dan Sinkronisasi Pengumpulan, Pengolahan, Analisis dan Diseminasi Data Statistik Sektoral 1,691,426,000 42 PN7/PP1 Memperkuat Stabilitas Politik, Hukum, Pertahanan, dan Keamanan (Polhukhankan) dan Transformasi Pelayanan Publik/Konsolidasi Demokrasi Jumlah Regulasi/Kebijakan Tata Kelola Informasi dan Komunikasi Publik di Pusat dan Daerah yang Terintegrasi Sesuai Asas Asas Keterbukaan Informasi Publik (dokumen)	2	URUSAN PEMERINTAHAN BIDANG KOMUNIKASI DAN INFORMATIKA	PROGRAM INFORMASI DAN KOMUNIKASI PUBLIK	Pengelolaan Informasi dan Komunikasi Publik Pemerintah Daerah Kabupaten/Kota	Penyelenggaraan Hubungan Masyarakat, Media dan Kemitraan Komunitas

NO	KODE (PN/PP)	RPJMN 2020-2021			RKPD KABUPATEN KARAWANG TAHUN 2022			
		PRIORITAS NASIONAL/PROGRAM PRIORITAS	INDIKATOR	TARGET (2022)	BIDANG URUSAN	PROGRAM	KEGIATAN	SUB KEGIATAN
1	2	3	4	5	6	7	8	9
13	PN7/PP1	Memperkuat Stabilitas Politik, Hukum, Pertahanan, dan Keamanan (Polhukhankan) dan Transformasi Pelayanan Publik/Konsolidasi Demokrasi	(dokumen) 2 URUSAN PEMERINTAHAN BIDANG STATISTIK PROGRAM PENYELENGGARAAN STATISTIK SEKTORAL Penyelenggaraan Statistik Sektoral di Lingkup Daerah Provinsi Koordinasi dan Sinkronisasi Pengumpulan, Pengolahan, Analisis dan Diseminasi Data Statistik Sektoral 1,691,426,000 42 PN7/PP1 Memperkuat Stabilitas Politik, Hukum, Pertahanan, dan Keamanan (Polhukhankan) dan Transformasi Pelayanan Publik/Konsolidasi Demokrasi Jumlah Regulasi/Kebijakan Tata Kelola Informasi dan Komunikasi Publik di Pusat dan Daerah yang Terintegrasi Sesuai Asas Asas Keterbukaan Informasi Publik (dokumen)	2	URUSAN PEMERINTAHAN BIDANG KOMUNIKASI DAN INFORMATIKA	PROGRAM INFORMASI DAN KOMUNIKASI PUBLIK	Pengelolaan Informasi dan Komunikasi Publik Pemerintah Daerah Kabupaten/Kota	Penyediaan/Pengadaan Sarana dan Prasarana Pendukung Informasi dan Komunikasi Publik Pemerintah Daerah Kabupaten/Kota

NO	KODE (PN/PP)	RPJMN 2020-2021			RKPD KABUPATEN KARAWANG TAHUN 2022			
		PRIORITAS NASIONAL/PROGRAM PRIORITAS	INDIKATOR	TARGET (2022)	BIDANG URUSAN	PROGRAM	KEGIATAN	SUB KEGIATAN
1	2	3	4	5	6	7	8	9
14	PN7/PP1	Memperkuat Stabilitas Politik, Hukum, Pertahanan, dan Keamanan (Polhukhankan) dan Transformasi Pelayanan Publik/Konsolidasi Demokrasi	(dokumen) 2 URUSAN PEMERINTAHAN BIDANG STATISTIK PROGRAM PENYELENGGARAAN STATISTIK SEKTORAL Penyelenggaraan Statistik Sektoral di Lingkup Daerah Provinsi Koordinasi dan Sinkronisasi Pengumpulan, Pengolahan, Analisis dan Diseminasi Data Statistik Sektoral 1,691,426,000 42 PN7/PP1 Memperkuat Stabilitas Politik, Hukum, Pertahanan, dan Keamanan (Polhukhankan) dan Transformasi Pelayanan Publik/Konsolidasi Demokrasi Jumlah Regulasi/Kebijakan Tata Kelola Informasi dan Komunikasi Publik di Pusat dan Daerah yang Terintegrasi Sesuai Asas Asas Keterbukaan Informasi Publik (dokumen)	2	URUSAN PEMERINTAHAN BIDANG KOMUNIKASI DAN INFORMATIKA	PROGRAM APLIKASI INFORMATIKA	Pengelolaan Nama Domain yang telah Ditetapkan oleh Pemerintah Pusat dan Sub Domain di Lingkup Pemerintah Daerah Kabupaten/Kota	Pendaftaran Nama Domain Pemerintah Kabupaten/Kota

NO	KODE (PN/PP)	RPJMN 2020-2021			RKPD KABUPATEN KARAWANG TAHUN 2022			
		PRIORITAS NASIONAL/PROGRAM PRIORITAS	INDIKATOR	TARGET (2022)	BIDANG URUSAN	PROGRAM	KEGIATAN	SUB KEGIATAN
1	2	3	4	5	6	7	8	9
15	PN7/PP1	Memperkuat Stabilitas Politik, Hukum, Pertahanan, dan Keamanan (Polhukhankan) dan Transformasi Pelayanan Publik/Konsolidasi Demokrasi	(dokumen) 2 URUSAN PEMERINTAHAN BIDANG STATISTIK PROGRAM PENYELENGGARAAN STATISTIK SEKTORAL Penyelenggaraan Statistik Sektoral di Lingkup Daerah Provinsi Koordinasi dan Sinkronisasi Pengumpulan, Pengolahan, Analisis dan Diseminasi Data Statistik Sektoral 1,691,426,000 42 PN7/PP1 Memperkuat Stabilitas Politik, Hukum, Pertahanan, dan Keamanan (Polhukhankan) dan Transformasi Pelayanan Publik/Konsolidasi Demokrasi Jumlah Regulasi/Kebijakan Tata Kelola Informasi dan Komunikasi Publik di Pusat dan Daerah yang Terintegrasi Sesuai Asas Asas Keterbukaan Informasi Publik (dokumen)	2	URUSAN PEMERINTAHAN BIDANG KOMUNIKASI DAN INFORMATIKA	PROGRAM APLIKASI INFORMATIKA	Pengelolaan Nama Domain yang telah Ditetapkan oleh Pemerintah Pusat dan Sub Domain di Lingkup Pemerintah Daerah Kabupaten/Kota	Penatalaksanaan dan Pengawasan Nama Domain dan Sub Domain dalam Penyelenggaraan Pemerintahan Daerah Kabupaten/Kota

NO	KODE (PN/PP)	RPJMN 2020-2021			RKPD KABUPATEN KARAWANG TAHUN 2022			
		PRIORITAS NASIONAL/PROGRAM PRIORITAS	INDIKATOR	TARGET (2022)	BIDANG URUSAN	PROGRAM	KEGIATAN	SUB KEGIATAN
1	2	3	4	5	6	7	8	9
16	PN7/PP1	Memperkuat Stabilitas Politik, Hukum, Pertahanan, dan Keamanan (Polhukhankan) dan Transformasi Pelayanan Publik/Konsolidasi Demokrasi	(dokumen) 2 URUSAN PEMERINTAHAN BIDANG STATISTIK PROGRAM PENYELENGGARAAN STATISTIK SEKTORAL Penyelenggaraan Statistik Sektoral di Lingkup Daerah Provinsi Koordinasi dan Sinkronisasi Pengumpulan, Pengolahan, Analisis dan Diseminasi Data Statistik Sektoral 1,691,426,000 42 PN7/PP1 Memperkuat Stabilitas Politik, Hukum, Pertahanan, dan Keamanan (Polhukhankan) dan Transformasi Pelayanan Publik/Konsolidasi Demokrasi Jumlah Regulasi/Kebijakan Tata Kelola Informasi dan Komunikasi Publik di Pusat dan Daerah yang Terintegrasi Sesuai Asas Asas Keterbukaan Informasi Publik (dokumen)	2	URUSAN PEMERINTAHAN BIDANG KOMUNIKASI DAN INFORMATIKA	PROGRAM APLIKASI INFORMATIKA	Pengelolaan Nama Domain yang telah Ditetapkan oleh Pemerintah Pusat dan Sub Domain di Lingkup Pemerintah Daerah Kabupaten/Kota	Penyelenggaraan Sistem Jaringan Intra Pemerintah Daerah

NO	KODE (PN/PP)	RPJMN 2020-2021			RKPD KABUPATEN KARAWANG TAHUN 2022			
		PRIORITAS NASIONAL/PROGRAM PRIORITY	INDIKATOR	TARGET (2022)	BIDANG URUSAN	PROGRAM	KEGIATAN	SUB KEGIATAN
1	2	3	4	5	6	7	8	9
17	PN7/PP1	Memperkuat Stabilitas Politik, Hukum, Pertahanan, dan Keamanan (Polhukhankan) dan Transformasi Pelayanan Publik/Konsolidasi Demokrasi	(dokumen) 2 URUSAN PEMERINTAHAN BIDANG STATISTIK PROGRAM PENYELENGGARAAN STATISTIK SEKTORAL Penyelenggaraan Statistik Sektoral di Lingkup Daerah Provinsi Koordinasi dan Sinkronisasi Pengumpulan, Pengolahan, Analisis dan Diseminasi Data Statistik Sektoral 1,691,426,000 42 PN7/PP1 Memperkuat Stabilitas Politik, Hukum, Pertahanan, dan Keamanan (Polhukhankan) dan Transformasi Pelayanan Publik/Konsolidasi Demokrasi Jumlah Regulasi/Kebijakan Tata Kelola Informasi dan Komunikasi Publik di Pusat dan Daerah yang Terintegrasi Sesuai Asas Asas Keterbukaan Informasi Publik (dokumen)	2	URUSAN PEMERINTAHAN BIDANG KOMUNIKASI DAN INFORMATIKA	PROGRAM APLIKASI INFORMATIKA	Pengelolaan e-government Di Lingkup Pemerintah Daerah Kabupaten/Kota	Penatalaksanaan dan Pengawasan e-government dalam Penyelenggaraan Pemerintahan Daerah Kabupaten/Kota

NO	KODE (PN/PP)	RPJMN 2020-2021			RKPD KABUPATEN KARAWANG TAHUN 2022			
		PRIORITAS NASIONAL/PROGRAM PRIORITAS	INDIKATOR	TARGET (2022)	BIDANG URUSAN	PROGRAM	KEGIATAN	SUB KEGIATAN
1	2	3	4	5	6	7	8	9
18	PN7/PP1	Memperkuat Stabilitas Politik, Hukum, Pertahanan, dan Keamanan (Polhukhankan) dan Transformasi Pelayanan Publik/Konsolidasi Demokrasi	(dokumen) 2 URUSAN PEMERINTAHAN BIDANG STATISTIK PROGRAM PENYELENGGARAAN STATISTIK SEKTORAL Penyelenggaraan Statistik Sektoral di Lingkup Daerah Provinsi Koordinasi dan Sinkronisasi Pengumpulan, Pengolahan, Analisis dan Diseminasi Data Statistik Sektoral 1,691,426,000 42 PN7/PP1 Memperkuat Stabilitas Politik, Hukum, Pertahanan, dan Keamanan (Polhukhankan) dan Transformasi Pelayanan Publik/Konsolidasi Demokrasi Jumlah Regulasi/Kebijakan Tata Kelola Informasi dan Komunikasi Publik di Pusat dan Daerah yang Terintegrasi Sesuai Asas Asas Keterbukaan Informasi Publik (dokumen)	2	URUSAN PEMERINTAHAN BIDANG KOMUNIKASI DAN INFORMATIKA	PROGRAM APLIKASI INFORMATIKA	Pengelolaan e-government Di Lingkup Pemerintah Daerah Kabupaten/Kota	Sinkronisasi Pengelolaan Rencana Induk dan Anggaran Pemerintahan Berbasis Elektronik

NO	KODE (PN/PP)	RPJMN 2020-2021			RKPD KABUPATEN KARAWANG TAHUN 2022			
		PRIORITAS NASIONAL/PROGRAM PRIORITAS	INDIKATOR	TARGET (2022)	BIDANG URUSAN	PROGRAM	KEGIATAN	SUB KEGIATAN
1	2	3	4	5	6	7	8	9
19	PN7/PP1	Memperkuat Stabilitas Politik, Hukum, Pertahanan, dan Keamanan (Polhukhankan) dan Transformasi Pelayanan Publik/Konsolidasi Demokrasi	(dokumen) 2 URUSAN PEMERINTAHAN BIDANG STATISTIK PROGRAM PENYELENGGARAAN STATISTIK SEKTORAL Penyelenggaraan Statistik Sektoral di Lingkup Daerah Provinsi Koordinasi dan Sinkronisasi Pengumpulan, Pengolahan, Analisis dan Diseminasi Data Statistik Sektoral 1,691,426,000 42 PN7/PP1 Memperkuat Stabilitas Politik, Hukum, Pertahanan, dan Keamanan (Polhukhankan) dan Transformasi Pelayanan Publik/Konsolidasi Demokrasi Jumlah Regulasi/Kebijakan Tata Kelola Informasi dan Komunikasi Publik di Pusat dan Daerah yang Terintegrasi Sesuai Asas Asas Keterbukaan Informasi Publik (dokumen)	2	URUSAN PEMERINTAHAN BIDANG KOMUNIKASI DAN INFORMATIKA	PROGRAM APLIKASI INFORMATIKA	Pengelolaan e-government Di Lingkup Pemerintah Daerah Kabupaten/Kota	Pengelolaan Pusat Data Pemerintahan Daerah



NO	KODE (PN/PP)	RPJMN 2020-2021			RKPD KABUPATEN KARAWANG TAHUN 2022			
		PRIORITAS NASIONAL/PROGRAM PRIORITAS	INDIKATOR	TARGET (2022)	BIDANG URUSAN	PROGRAM	KEGIATAN	SUB KEGIATAN
1	2	3	4	5	6	7	8	9
20	PN7/PP1	Memperkuat Stabilitas Politik, Hukum, Pertahanan, dan Keamanan (Polhukhankan) dan Transformasi Pelayanan Publik/Konsolidasi Demokrasi	(dokumen) 2 URUSAN PEMERINTAHAN BIDANG STATISTIK PROGRAM PENYELENGGARAAN STATISTIK SEKTORAL Penyelenggaraan Statistik Sektoral di Lingkup Daerah Provinsi Koordinasi dan Sinkronisasi Pengumpulan, Pengolahan, Analisis dan Diseminasi Data Statistik Sektoral 1,691,426,000 42 PN7/PP1 Memperkuat Stabilitas Politik, Hukum, Pertahanan, dan Keamanan (Polhukhankan) dan Transformasi Pelayanan Publik/Konsolidasi Demokrasi Jumlah Regulasi/Kebijakan Tata Kelola Informasi dan Komunikasi Publik di Pusat dan Daerah yang Terintegrasi Sesuai Asas Asas Keterbukaan Informasi Publik (dokumen)	2	URUSAN PEMERINTAHAN BIDANG KOMUNIKASI DAN INFORMATIKA	PROGRAM APLIKASI INFORMATIKA	Pengelolaan e-government Di Lingkup Pemerintah Daerah Kabupaten/Kota	Penyelenggaraan Sistem Komunikasi Intra Pemerintah Daerah

NO	KODE (PN/PP)	RPJMN 2020-2021			RKPD KABUPATEN KARAWANG TAHUN 2022			
		PRIORITAS NASIONAL/PROGRAM PRIORITAS	INDIKATOR	TARGET (2022)	BIDANG URUSAN	PROGRAM	KEGIATAN	SUB KEGIATAN
1	2	3	4	5	6	7	8	9
21	PN7/PP1	Memperkuat Stabilitas Politik, Hukum, Pertahanan, dan Keamanan (Polhukhankan) dan Transformasi Pelayanan Publik/Konsolidasi Demokrasi	(dokumen) 2 URUSAN PEMERINTAHAN BIDANG STATISTIK PROGRAM PENYELENGGARAAN STATISTIK SEKTORAL Penyelenggaraan Statistik Sektoral di Lingkup Daerah Provinsi Koordinasi dan Sinkronisasi Pengumpulan, Pengolahan, Analisis dan Diseminasi Data Statistik Sektoral 1,691,426,000 42 PN7/PP1 Memperkuat Stabilitas Politik, Hukum, Pertahanan, dan Keamanan (Polhukhankan) dan Transformasi Pelayanan Publik/Konsolidasi Demokrasi Jumlah Regulasi/Kebijakan Tata Kelola Informasi dan Komunikasi Publik di Pusat dan Daerah yang Terintegrasi Sesuai Asas Asas Keterbukaan Informasi Publik (dokumen)	2	URUSAN PEMERINTAHAN BIDANG KOMUNIKASI DAN INFORMATIKA	PROGRAM APLIKASI INFORMATIKA	Pengelolaan e-government Di Lingkup Pemerintah Daerah Kabupaten/Kota	Koordinasi dan Sinkronisasi Sistem Keamanan Informasi

NO	KODE (PN/PP)	RPJMN 2020-2021			RKPD KABUPATEN KARAWANG TAHUN 2022			
		PRIORITAS NASIONAL/PROGRAM PRIORITY	INDIKATOR	TARGET (2022)	BIDANG URUSAN	PROGRAM	KEGIATAN	SUB KEGIATAN
1	2	3	4	5	6	7	8	9
22	PN7/PP1	Memperkuat Stabilitas Politik, Hukum, Pertahanan, dan Keamanan (Polhukhankan) dan Transformasi Pelayanan Publik/Konsolidasi Demokrasi	(dokumen) 2 URUSAN PEMERINTAHAN BIDANG STATISTIK PROGRAM PENYELENGGARAAN STATISTIK SEKTORAL Penyelenggaraan Statistik Sektoral di Lingkup Daerah Provinsi Koordinasi dan Sinkronisasi Pengumpulan, Pengolahan, Analisis dan Diseminasi Data Statistik Sektoral 1,691,426,000 42 PN7/PP1 Memperkuat Stabilitas Politik, Hukum, Pertahanan, dan Keamanan (Polhukhankan) dan Transformasi Pelayanan Publik/Konsolidasi Demokrasi Jumlah Regulasi/Kebijakan Tata Kelola Informasi dan Komunikasi Publik di Pusat dan Daerah yang Terintegrasi Sesuai Asas Asas Keterbukaan Informasi Publik (dokumen)	2	URUSAN PEMERINTAHAN BIDANG KOMUNIKASI DAN INFORMATIKA	PROGRAM APLIKASI INFORMATIKA	Pengelolaan e-government Di Lingkup Pemerintah Daerah Kabupaten/Kota	Koordinasi dan Sinkronisasi Data dan Informasi Elektronik

NO	KODE (PN/PP)	RPJMN 2020-2021			RKPD KABUPATEN KARAWANG TAHUN 2022			
		PRIORITAS NASIONAL/PROGRAM PRIORITAS	INDIKATOR	TARGET (2022)	BIDANG URUSAN	PROGRAM	KEGIATAN	SUB KEGIATAN
1	2	3	4	5	6	7	8	9
23	PN7/PP1	Memperkuat Stabilitas Politik, Hukum, Pertahanan, dan Keamanan (Polhukhankan) dan Transformasi Pelayanan Publik/Konsolidasi Demokrasi	(dokumen) 2 URUSAN PEMERINTAHAN BIDANG STATISTIK PROGRAM PENYELENGGARAAN STATISTIK SEKTORAL Penyelenggaraan Statistik Sektoral di Lingkup Daerah Provinsi Koordinasi dan Sinkronisasi Pengumpulan, Pengolahan, Analisis dan Diseminasi Data Statistik Sektoral 1,691,426,000 42 PN7/PP1 Memperkuat Stabilitas Politik, Hukum, Pertahanan, dan Keamanan (Polhukhankan) dan Transformasi Pelayanan Publik/Konsolidasi Demokrasi Jumlah Regulasi/Kebijakan Tata Kelola Informasi dan Komunikasi Publik di Pusat dan Daerah yang Terintegrasi Sesuai Asas Asas Keterbukaan Informasi Publik (dokumen)	2	URUSAN PEMERINTAHAN BIDANG KOMUNIKASI DAN INFORMATIKA	PROGRAM APLIKASI INFORMATIKA	Pengelolaan e-government Di Lingkup Pemerintah Daerah Kabupaten/Kota	Pengembangan Aplikasi dan Proses Bisnis Pemerintahan Berbasis Elektronik

NO	KODE (PN/PP)	RPJMN 2020-2021			RKPD KABUPATEN KARAWANG TAHUN 2022			
		PRIORITAS NASIONAL/PROGRAM PRIORITAS	INDIKATOR	TARGET (2022)	BIDANG URUSAN	PROGRAM	KEGIATAN	SUB KEGIATAN
1	2	3	4	5	6	7	8	9
24	PN7/PP1	Memperkuat Stabilitas Politik, Hukum, Pertahanan, dan Keamanan (Polhukhankan) dan Transformasi Pelayanan Publik/Konsolidasi Demokrasi	(dokumen) 2 URUSAN PEMERINTAHAN BIDANG STATISTIK PROGRAM PENYELENGGARAAN STATISTIK SEKTORAL Penyelenggaraan Statistik Sektoral di Lingkup Daerah Provinsi Koordinasi dan Sinkronisasi Pengumpulan, Pengolahan, Analisis dan Diseminasi Data Statistik Sektoral 1,691,426,000 42 PN7/PP1 Memperkuat Stabilitas Politik, Hukum, Pertahanan, dan Keamanan (Polhukhankan) dan Transformasi Pelayanan Publik/Konsolidasi Demokrasi Jumlah Regulasi/Kebijakan Tata Kelola Informasi dan Komunikasi Publik di Pusat dan Daerah yang Terintegrasi Sesuai Asas Asas Keterbukaan Informasi Publik (dokumen)	2	URUSAN PEMERINTAHAN BIDANG KOMUNIKASI DAN INFORMATIKA	PROGRAM APLIKASI INFORMATIKA	Pengelolaan e-government Di Lingkup Pemerintah Daerah Kabupaten/Kota	Penyelenggaraan Sistem Penghubung Layanan Pemerintah

NO	KODE (PN/PP)	RPJMN 2020-2021			RKPD KABUPATEN KARAWANG TAHUN 2022			
		PRIORITAS NASIONAL/PROGRAM PRIORITAS	INDIKATOR	TARGET (2022)	BIDANG URUSAN	PROGRAM	KEGIATAN	SUB KEGIATAN
1	2	3	4	5	6	7	8	9
25	PN7/PP1	Memperkuat Stabilitas Politik, Hukum, Pertahanan, dan Keamanan (Polhukhankan) dan Transformasi Pelayanan Publik/Konsolidasi Demokrasi	(dokumen) 2 URUSAN PEMERINTAHAN BIDANG STATISTIK PROGRAM PENYELENGGARAAN STATISTIK SEKTORAL Penyelenggaraan Statistik Sektoral di Lingkup Daerah Provinsi Koordinasi dan Sinkronisasi Pengumpulan, Pengolahan, Analisis dan Diseminasi Data Statistik Sektoral 1,691,426,000 42 PN7/PP1 Memperkuat Stabilitas Politik, Hukum, Pertahanan, dan Keamanan (Polhukhankan) dan Transformasi Pelayanan Publik/Konsolidasi Demokrasi Jumlah Regulasi/Kebijakan Tata Kelola Informasi dan Komunikasi Publik di Pusat dan Daerah yang Terintegrasi Sesuai Asas Asas Keterbukaan Informasi Publik (dokumen)	2	URUSAN PEMERINTAHAN BIDANG KOMUNIKASI DAN INFORMATIKA	PROGRAM APLIKASI INFORMATIKA	Pengelolaan e-government Di Lingkup Pemerintah Daerah Kabupaten/Kota	Pengembangan dan Pengelolaan Ekosistem Kabupaten/Kota Cerdas dan Kota Cerdas

NO	KODE (PN/PP)	RPJMN 2020-2021			RKPD KABUPATEN KARAWANG TAHUN 2022			
		PRIORITAS NASIONAL/PROGRAM PRIORITAS	INDIKATOR	TARGET (2022)	BIDANG URUSAN	PROGRAM	KEGIATAN	SUB KEGIATAN
1	2	3	4	5	6	7	8	9
26	PN7/PP1	Memperkuat Stabilitas Politik, Hukum, Pertahanan, dan Keamanan (Polhukhankan) dan Transformasi Pelayanan Publik/Konsolidasi Demokrasi	(dokumen) 2 URUSAN PEMERINTAHAN BIDANG STATISTIK PROGRAM PENYELENGGARAAN STATISTIK SEKTORAL Penyelenggaraan Statistik Sektoral di Lingkup Daerah Provinsi Koordinasi dan Sinkronisasi Pengumpulan, Pengolahan, Analisis dan Diseminasi Data Statistik Sektoral 1,691,426,000 42 PN7/PP1 Memperkuat Stabilitas Politik, Hukum, Pertahanan, dan Keamanan (Polhukhankan) dan Transformasi Pelayanan Publik/Konsolidasi Demokrasi Jumlah Regulasi/Kebijakan Tata Kelola Informasi dan Komunikasi Publik di Pusat dan Daerah yang Terintegrasi Sesuai Asas Asas Keterbukaan Informasi Publik (dokumen)	2	URUSAN PEMERINTAHAN BIDANG KOMUNIKASI DAN INFORMATIKA	PROGRAM APLIKASI INFORMATIKA	Pengelolaan e-government Di Lingkup Pemerintah Daerah Kabupaten/Kota	Pengembangan dan Pengelolaan Sumber Daya Teknologi Informasi dan Komunikasi Pemerintah Daerah

NO	KODE (PN/PP)	RPJMN 2020-2021			RKPD KABUPATEN KARAWANG TAHUN 2022			
		PRIORITAS NASIONAL/PROGRAM PRIORITAS	INDIKATOR	TARGET (2022)	BIDANG URUSAN	PROGRAM	KEGIATAN	SUB KEGIATAN
1	2	3	4	5	6	7	8	9
27	PN7/PP1	Memperkuat Stabilitas Politik, Hukum, Pertahanan, dan Keamanan (Polhukhankan) dan Transformasi Pelayanan Publik/Konsolidasi Demokrasi	(dokumen) 2 URUSAN PEMERINTAHAN BIDANG STATISTIK PROGRAM PENYELENGGARAAN STATISTIK SEKTORAL Penyelenggaraan Statistik Sektoral di Lingkup Daerah Provinsi Koordinasi dan Sinkronisasi Pengumpulan, Pengolahan, Analisis dan Diseminasi Data Statistik Sektoral 1,691,426,000 42 PN7/PP1 Memperkuat Stabilitas Politik, Hukum, Pertahanan, dan Keamanan (Polhukhankan) dan Transformasi Pelayanan Publik/Konsolidasi Demokrasi Jumlah Regulasi/Kebijakan Tata Kelola Informasi dan Komunikasi Publik di Pusat dan Daerah yang Terintegrasi Sesuai Asas Asas Keterbukaan Informasi Publik (dokumen)	2	URUSAN PEMERINTAHAN BIDANG KOMUNIKASI DAN INFORMATIKA	PROGRAM APLIKASI INFORMATIKA	Pengelolaan e-government Di Lingkup Pemerintah Daerah Kabupaten/Kota	Pengelolaan Government Chief Information Officer (GCIO)



NO	KODE (PN/PP)	RPJMN 2020-2021			RKPD KABUPATEN KARAWANG TAHUN 2022			
		PRIORITAS NASIONAL/PROGRAM PRIORITAS	INDIKATOR	TARGET (2022)	BIDANG URUSAN	PROGRAM	KEGIATAN	SUB KEGIATAN
1	2	3	4	5	6	7	8	9
28	PN7/PP1	Memperkuat Stabilitas Politik, Hukum, Pertahanan, dan Keamanan (Polhukhankan) dan Transformasi Pelayanan Publik/Konsolidasi Demokrasi	(dokumen) 2 URUSAN PEMERINTAHAN BIDANG STATISTIK PROGRAM PENYELENGGARAAN STATISTIK SEKTORAL Penyelenggaraan Statistik Sektoral di Lingkup Daerah Provinsi Koordinasi dan Sinkronisasi Pengumpulan, Pengolahan, Analisis dan Diseminasi Data Statistik Sektoral 1,691,426,000 42 PN7/PP1 Memperkuat Stabilitas Politik, Hukum, Pertahanan, dan Keamanan (Polhukhankan) dan Transformasi Pelayanan Publik/Konsolidasi Demokrasi Jumlah Regulasi/Kebijakan Tata Kelola Informasi dan Komunikasi Publik di Pusat dan Daerah yang Terintegrasi Sesuai Asas Asas Keterbukaan Informasi Publik (dokumen)	2	URUSAN PEMERINTAHAN BIDANG KOMUNIKASI DAN INFORMATIKA	PROGRAM APLIKASI INFORMATIKA	Pengelolaan e-government Di Lingkup Pemerintah Daerah Kabupaten/Kota	Monitoring, Evaluasi dan Pelaporan Pengembangan Ekosistem SPBE

NO	KODE (PN/PP)	RPJMN 2020-2021			RKPD KABUPATEN KARAWANG TAHUN 2022			
		PRIORITAS NASIONAL/PROGRAM PRIORITAS	INDIKATOR	TARGET (2022)	BIDANG URUSAN	PROGRAM	KEGIATAN	SUB KEGIATAN
1	2	3	4	5	6	7	8	9
29	PN7/PP1	Memperkuat Stabilitas Politik, Hukum, Pertahanan, dan Keamanan (Polhukhankan) dan Transformasi Pelayanan Publik/Konsolidasi Demokrasi	(dokumen) 2 URUSAN PEMERINTAHAN BIDANG STATISTIK PROGRAM PENYELENGGARAAN STATISTIK SEKTORAL Penyelenggaraan Statistik Sektoral di Lingkup Daerah Provinsi Koordinasi dan Sinkronisasi Pengumpulan, Pengolahan, Analisis dan Diseminasi Data Statistik Sektoral 1,691,426,000 42 PN7/PP1 Memperkuat Stabilitas Politik, Hukum, Pertahanan, dan Keamanan (Polhukhankan) dan Transformasi Pelayanan Publik/Konsolidasi Demokrasi Jumlah Regulasi/Kebijakan Tata Kelola Informasi dan Komunikasi Publik di Pusat dan Daerah yang Terintegrasi Sesuai Asas Asas Keterbukaan Informasi Publik (dokumen)	2	URUSAN PEMERINTAHAN BIDANG STATISTIK	PROGRAM PENYELENGGARAAN STATISTIK SEKTORAL	Penyelenggaraan Statistik Sektoral di Lingkup Daerah Kabupaten/Kota	Koordinasi dan Sinkronisasi Pengumpulan, Pengolahan, Analisis dan Diseminasi Data Statistik Sektoral

NO	KODE (PN/PP)	RPJMN 2020-2021			RKPD KABUPATEN KARAWANG TAHUN 2022			
		PRIORITAS NASIONAL/PROGRAM PRIORITAS	INDIKATOR	TARGET (2022)	BIDANG URUSAN	PROGRAM	KEGIATAN	SUB KEGIATAN
1	2	3	4	5	6	7	8	9
30	PN7/PP1	Memperkuat Stabilitas Politik, Hukum, Pertahanan, dan Keamanan (Polhukhankan) dan Transformasi Pelayanan Publik/Konsolidasi Demokrasi	(dokumen) 2 URUSAN PEMERINTAHAN BIDANG STATISTIK PROGRAM PENYELENGGARAAN STATISTIK SEKTORAL Penyelenggaraan Statistik Sektoral di Lingkup Daerah Provinsi Koordinasi dan Sinkronisasi Pengumpulan, Pengolahan, Analisis dan Diseminasi Data Statistik Sektoral 1,691,426,000 42 PN7/PP1 Memperkuat Stabilitas Politik, Hukum, Pertahanan, dan Keamanan (Polhukhankan) dan Transformasi Pelayanan Publik/Konsolidasi Demokrasi Jumlah Regulasi/Kebijakan Tata Kelola Informasi dan Komunikasi Publik di Pusat dan Daerah yang Terintegrasi Sesuai Asas Asas Keterbukaan Informasi Publik (dokumen)	2	URUSAN PEMERINTAHAN BIDANG STATISTIK	PROGRAM PENYELENGGARAAN STATISTIK SEKTORAL	Penyelenggaraan Statistik Sektoral di Lingkup Daerah Kabupaten/Kota	Peningkatan kapasitas SDM Pemerintah Daerah dalam Peningkatan Mutu Statistik Daerah yang Terintegrasi

NO	KODE (PN/PP)	RPJMN 2020-2021			RKPD KABUPATEN KARAWANG TAHUN 2022			
		PRIORITAS NASIONAL/PROGRAM PRIORITAS	INDIKATOR	TARGET (2022)	BIDANG URUSAN	PROGRAM	KEGIATAN	SUB KEGIATAN
1	2	3	4	5	6	7	8	9
31	PN7/PP1	Memperkuat Stabilitas Politik, Hukum, Pertahanan, dan Keamanan (Polhukhankan) dan Transformasi Pelayanan Publik/Konsolidasi Demokrasi	(dokumen) 2 URUSAN PEMERINTAHAN BIDANG STATISTIK PROGRAM PENYELENGGARAAN STATISTIK SEKTORAL Penyelenggaraan Statistik Sektoral di Lingkup Daerah Provinsi Koordinasi dan Sinkronisasi Pengumpulan, Pengolahan, Analisis dan Diseminasi Data Statistik Sektoral 1,691,426,000 42 PN7/PP1 Memperkuat Stabilitas Politik, Hukum, Pertahanan, dan Keamanan (Polhukhankan) dan Transformasi Pelayanan Publik/Konsolidasi Demokrasi Jumlah Regulasi/Kebijakan Tata Kelola Informasi dan Komunikasi Publik di Pusat dan Daerah yang Terintegrasi Sesuai Asas Asas Keterbukaan Informasi Publik (dokumen)	2	URUSAN PEMERINTAHAN BIDANG STATISTIK	PROGRAM PENYELENGGARAAN STATISTIK SEKTORAL	Penyelenggaraan Statistik Sektoral di Lingkup Daerah Kabupaten/Kota	Membangun Metadata Statistik Sektoral

NO	KODE (PN/PP)	RPJMN 2020-2021			RKPD KABUPATEN KARAWANG TAHUN 2022			
		PRIORITAS NASIONAL/PROGRAM PRIORITAS	INDIKATOR	TARGET (2022)	BIDANG URUSAN	PROGRAM	KEGIATAN	SUB KEGIATAN
1	2	3	4	5	6	7	8	9
32	PN7/PP1	Memperkuat Stabilitas Politik, Hukum, Pertahanan, dan Keamanan (Polhukhankan) dan Transformasi Pelayanan Publik/Konsolidasi Demokrasi	(dokumen) 2 URUSAN PEMERINTAHAN BIDANG STATISTIK PROGRAM PENYELENGGARAAN STATISTIK SEKTORAL Penyelenggaraan Statistik Sektoral di Lingkup Daerah Provinsi Koordinasi dan Sinkronisasi Pengumpulan, Pengolahan, Analisis dan Diseminasi Data Statistik Sektoral 1,691,426,000 42 PN7/PP1 Memperkuat Stabilitas Politik, Hukum, Pertahanan, dan Keamanan (Polhukhankan) dan Transformasi Pelayanan Publik/Konsolidasi Demokrasi Jumlah Regulasi/Kebijakan Tata Kelola Informasi dan Komunikasi Publik di Pusat dan Daerah yang Terintegrasi Sesuai Asas Asas Keterbukaan Informasi Publik (dokumen)	2	URUSAN PEMERINTAHAN BIDANG STATISTIK	PROGRAM PENYELENGGARAAN STATISTIK SEKTORAL	Penyelenggaraan Statistik Sektoral di Lingkup Daerah Kabupaten/Kota	Peningkatan Kapasitas Kelembagaan Statistik Sektoral

NO	KODE (PN/PP)	RPJMN 2020-2021			RKPD KABUPATEN KARAWANG TAHUN 2022			
		PRIORITAS NASIONAL/PROGRAM PRIORITAS	INDIKATOR	TARGET (2022)	BIDANG URUSAN	PROGRAM	KEGIATAN	SUB KEGIATAN
1	2	3	4	5	6	7	8	9
33	PN7/PP1	Memperkuat Stabilitas Politik, Hukum, Pertahanan, dan Keamanan (Polhukhankan) dan Transformasi Pelayanan Publik/Konsolidasi Demokrasi	(dokumen) 2 URUSAN PEMERINTAHAN BIDANG STATISTIK PROGRAM PENYELENGGARAAN STATISTIK SEKTORAL Penyelenggaraan Statistik Sektoral di Lingkup Daerah Provinsi Koordinasi dan Sinkronisasi Pengumpulan, Pengolahan, Analisis dan Diseminasi Data Statistik Sektoral 1,691,426,000 42 PN7/PP1 Memperkuat Stabilitas Politik, Hukum, Pertahanan, dan Keamanan (Polhukhankan) dan Transformasi Pelayanan Publik/Konsolidasi Demokrasi Jumlah Regulasi/Kebijakan Tata Kelola Informasi dan Komunikasi Publik di Pusat dan Daerah yang Terintegrasi Sesuai Asas Asas Keterbukaan Informasi Publik (dokumen)	2	URUSAN PEMERINTAHAN BIDANG STATISTIK	PROGRAM PENYELENGGARAAN STATISTIK SEKTORAL	Penyelenggaraan Statistik Sektoral di Lingkup Daerah Kabupaten/Kota	Pengembangan Infrastruktur

NO	KODE (PN/PP)	RPJMN 2020-2021			RKPD KABUPATEN KARAWANG TAHUN 2022			
		PRIORITAS NASIONAL/PROGRAM PRIORITAS	INDIKATOR	TARGET (2022)	BIDANG URUSAN	PROGRAM	KEGIATAN	SUB KEGIATAN
1	2	3	4	5	6	7	8	9
34	PN7/PP1	Memperkuat Stabilitas Politik, Hukum, Pertahanan, dan Keamanan (Polhukhankan) dan Transformasi Pelayanan Publik/Konsolidasi Demokrasi	(dokumen) 2 URUSAN PEMERINTAHAN BIDANG STATISTIK PROGRAM PENYELENGGARAAN STATISTIK SEKTORAL Penyelenggaraan Statistik Sektoral di Lingkup Daerah Provinsi Koordinasi dan Sinkronisasi Pengumpulan, Pengolahan, Analisis dan Diseminasi Data Statistik Sektoral 1,691,426,000 42 PN7/PP1 Memperkuat Stabilitas Politik, Hukum, Pertahanan, dan Keamanan (Polhukhankan) dan Transformasi Pelayanan Publik/Konsolidasi Demokrasi Jumlah Regulasi/Kebijakan Tata Kelola Informasi dan Komunikasi Publik di Pusat dan Daerah yang Terintegrasi Sesuai Asas Asas Keterbukaan Informasi Publik (dokumen)	2	URUSAN PEMERINTAHAN BIDANG STATISTIK	PROGRAM PENYELENGGARAAN STATISTIK SEKTORAL	Penyelenggaraan Statistik Sektoral di Lingkup Daerah Kabupaten/Kota	Penyelenggaraan Otorisasi Statistik Sektoral di Daerah

NO	KODE (PN/PP)	RPJMN 2020-2021			RKPD KABUPATEN KARAWANG TAHUN 2022			
		PRIORITAS NASIONAL/PROGRAM PRIORITAS	INDIKATOR	TARGET (2022)	BIDANG URUSAN	PROGRAM	KEGIATAN	SUB KEGIATAN
1	2	3	4	5	6	7	8	9
35	PN7/PP1	Memperkuat Stabilitas Politik, Hukum, Pertahanan, dan Keamanan (Polhukhankan) dan Transformasi Pelayanan Publik/Konsolidasi Demokrasi	(dokumen) 2 URUSAN PEMERINTAHAN BIDANG STATISTIK PROGRAM PENYELENGGARAAN STATISTIK SEKTORAL Penyelenggaraan Statistik Sektoral di Lingkup Daerah Provinsi Koordinasi dan Sinkronisasi Pengumpulan, Pengolahan, Analisis dan Diseminasi Data Statistik Sektoral 1,691,426,000 42 PN7/PP1 Memperkuat Stabilitas Politik, Hukum, Pertahanan, dan Keamanan (Polhukhankan) dan Transformasi Pelayanan Publik/Konsolidasi Demokrasi Jumlah Regulasi/Kebijakan Tata Kelola Informasi dan Komunikasi Publik di Pusat dan Daerah yang Terintegrasi Sesuai Asas Asas Keterbukaan Informasi Publik (dokumen)	2	URUSAN PEMERINTAHAN BIDANG PERSANDIAN	PROGRAM PENYELENGGARAAN PERSANDIAN UNTUK PENGAMANAN INFORMASI	Penyelenggaraan Persandian untuk Pengamanan Informasi Pemerintah Daerah Kabupaten/Kota	Penetapan Kebijakan Tata Kelola Keamanan Informasi dan Jaring Komunikasi Sandi Pemerintah Daerah Kabupaten/Kota



NO	KODE (PN/PP)	RPJMN 2020-2021			RKPD KABUPATEN KARAWANG TAHUN 2022			
		PRIORITAS NASIONAL/PROGRAM PRIORITAS	INDIKATOR	TARGET (2022)	BIDANG URUSAN	PROGRAM	KEGIATAN	SUB KEGIATAN
1	2	3	4	5	6	7	8	9
36	PN7/PP1	Memperkuat Stabilitas Politik, Hukum, Pertahanan, dan Keamanan (Polhukhankan) dan Transformasi Pelayanan Publik/Konsolidasi Demokrasi	(dokumen) 2 URUSAN PEMERINTAHAN BIDANG STATISTIK PROGRAM PENYELENGGARAAN STATISTIK SEKTORAL Penyelenggaraan Statistik Sektoral di Lingkup Daerah Provinsi Koordinasi dan Sinkronisasi Pengumpulan, Pengolahan, Analisis dan Diseminasi Data Statistik Sektoral 1,691,426,000 42 PN7/PP1 Memperkuat Stabilitas Politik, Hukum, Pertahanan, dan Keamanan (Polhukhankan) dan Transformasi Pelayanan Publik/Konsolidasi Demokrasi Jumlah Regulasi/Kebijakan Tata Kelola Informasi dan Komunikasi Publik di Pusat dan Daerah yang Terintegrasi Sesuai Asas Asas Keterbukaan Informasi Publik (dokumen)	2	URUSAN PEMERINTAHAN BIDANG PERSANDIAN	PROGRAM PENYELENGGARAAN PERSANDIAN UNTUK PENGAMANAN INFORMASI	Penyelenggaraan Persandian untuk Pengamanan Informasi Pemerintah Daerah Kabupaten/Kota	Pelaksanaan Analisis Kebutuhan dan Pengelolaan Sumber Daya Keamanan Informasi Pemerintah Daerah Kabupaten/Kota

NO	KODE (PN/PP)	RPJMN 2020-2021			RKPD KABUPATEN KARAWANG TAHUN 2022			
		PRIORITAS NASIONAL/PROGRAM PRIORITAS	INDIKATOR	TARGET (2022)	BIDANG URUSAN	PROGRAM	KEGIATAN	SUB KEGIATAN
1	2	3	4	5	6	7	8	9
37	PN7/PP1	Memperkuat Stabilitas Politik, Hukum, Pertahanan, dan Keamanan (Polhukhankan) dan Transformasi Pelayanan Publik/Konsolidasi Demokrasi	(dokumen) 2 URUSAN PEMERINTAHAN BIDANG STATISTIK PROGRAM PENYELENGGARAAN STATISTIK SEKTORAL Penyelenggaraan Statistik Sektoral di Lingkup Daerah Provinsi Koordinasi dan Sinkronisasi Pengumpulan, Pengolahan, Analisis dan Diseminasi Data Statistik Sektoral 1,691,426,000 42 PN7/PP1 Memperkuat Stabilitas Politik, Hukum, Pertahanan, dan Keamanan (Polhukhankan) dan Transformasi Pelayanan Publik/Konsolidasi Demokrasi Jumlah Regulasi/Kebijakan Tata Kelola Informasi dan Komunikasi Publik di Pusat dan Daerah yang Terintegrasi Sesuai Asas Asas Keterbukaan Informasi Publik (dokumen)	2	URUSAN PEMERINTAHAN BIDANG PERSANDIAN	PROGRAM PENYELENGGARAAN PERSANDIAN UNTUK PENGAMANAN INFORMASI	Penyelenggaraan Persandian untuk Pengamanan Informasi Pemerintah Daerah Kabupaten/Kota	Pelaksanaan Keamanan Informasi Pemerintahan Daerah Kabupaten/Kota Berbasis Elektronik dan Non Elektronik

NO	KODE (PN/PP)	RPJMN 2020-2021			RKPD KABUPATEN KARAWANG TAHUN 2022			
		PRIORITAS NASIONAL/PROGRAM PRIORITAS	INDIKATOR	TARGET (2022)	BIDANG URUSAN	PROGRAM	KEGIATAN	SUB KEGIATAN
1	2	3	4	5	6	7	8	9
38	PN7/PP1	Memperkuat Stabilitas Politik, Hukum, Pertahanan, dan Keamanan (Polhukhankan) dan Transformasi Pelayanan Publik/Konsolidasi Demokrasi	(dokumen) 2 URUSAN PEMERINTAHAN BIDANG STATISTIK PROGRAM PENYELENGGARAAN STATISTIK SEKTORAL Penyelenggaraan Statistik Sektoral di Lingkup Daerah Provinsi Koordinasi dan Sinkronisasi Pengumpulan, Pengolahan, Analisis dan Diseminasi Data Statistik Sektoral 1,691,426,000 42 PN7/PP1 Memperkuat Stabilitas Politik, Hukum, Pertahanan, dan Keamanan (Polhukhankan) dan Transformasi Pelayanan Publik/Konsolidasi Demokrasi Jumlah Regulasi/Kebijakan Tata Kelola Informasi dan Komunikasi Publik di Pusat dan Daerah yang Terintegrasi Sesuai Asas Asas Keterbukaan Informasi Publik (dokumen)	2	URUSAN PEMERINTAHAN BIDANG PERSANDIAN	PROGRAM PENYELENGGARAAN PERSANDIAN UNTUK PENGAMANAN INFORMASI	Penyelenggaraan Persandian untuk Pengamanan Informasi Pemerintah Daerah Kabupaten/Kota	Penyediaan Layanan Keamanan Informasi Pemerintah Daerah Kabupaten/Kota

NO	KODE (PN/PP)	RPJMN 2020-2021			RKPD KABUPATEN KARAWANG TAHUN 2022			
		PRIORITAS NASIONAL/PROGRAM PRIORITAS	INDIKATOR	TARGET (2022)	BIDANG URUSAN	PROGRAM	KEGIATAN	SUB KEGIATAN
1	2	3	4	5	6	7	8	9
39	PN7/PP1	Memperkuat Stabilitas Politik, Hukum, Pertahanan, dan Keamanan (Polhukhankan) dan Transformasi Pelayanan Publik/Konsolidasi Demokrasi	(dokumen) 2 URUSAN PEMERINTAHAN BIDANG STATISTIK PROGRAM PENYELENGGARAAN STATISTIK SEKTORAL Penyelenggaraan Statistik Sektoral di Lingkup Daerah Provinsi Koordinasi dan Sinkronisasi Pengumpulan, Pengolahan, Analisis dan Diseminasi Data Statistik Sektoral 1,691,426,000 42 PN7/PP1 Memperkuat Stabilitas Politik, Hukum, Pertahanan, dan Keamanan (Polhukhankan) dan Transformasi Pelayanan Publik/Konsolidasi Demokrasi Jumlah Regulasi/Kebijakan Tata Kelola Informasi dan Komunikasi Publik di Pusat dan Daerah yang Terintegrasi Sesuai Asas Asas Keterbukaan Informasi Publik (dokumen)	2	URUSAN PEMERINTAHAN BIDANG PERSANDIAN	PROGRAM PENYELENGGARAAN PERSANDIAN UNTUK PENGAMANAN INFORMASI	Penetapan Pola Hubungan Komunikasi Sandi Antar Perangkat Daerah Kabupaten/Kota	Operasionalisasi Jaring Komunikasi Sandi Pemerintah Daerah Kabupaten/Kota

KABUPATEN KARAWANG								
PERANGKAT DAERAH : Dinas Sosial								
NO	KODE (PN/PP)	RPJMN 2020-2021			RKPD KABUPATEN KARAWANG TAHUN 2022			
		PRIORITAS NASIONAL/PROGRAM PRIORITYAS	INDIKATOR	TARGET (2022)	BIDANG URUSAN	PROGRAM	KEGIATAN	SUB KEGIATAN
1	2	3	4	5	6	7	8	9
1	PN 3 / PP 6	Meningkatkan Sumber Daya Manusia Berkualitas dan Berdaya Saing / Pengentasan Kemiskinan	Persentase Rumah Tangga Miskin dan Rentan yang Mengakses Pendanaan Usaha (%)	40,00	URUSAN PEMERINTAHAN BIDANG SOSIAL	PROGRAM PEMBERDAYAAN SOSIAL	Pengumpulan Sumbangan dalam Daerah Kabupaten/Kota	Koordinasi dan Sinkronisasi Penerbitan Izin Undian Gratis Berhadiah dan Pengumpulan Uang
2	PN 3 / PP 6	Meningkatkan Sumber Daya Manusia Berkualitas dan Berdaya Saing / Pengentasan Kemiskinan	Persentase Rumah Tangga Miskin dan Rentan yang Mengakses Pendanaan Usaha (%)	40,00	URUSAN PEMERINTAHAN BIDANG SOSIAL	PROGRAM PEMBERDAYAAN SOSIAL	Pengembangan Potensi Sumber Kesejahteraan Sosial Daerah Kabupaten/Kota	Peningkatan Kemampuan Potensi Pekerja Sosial Masyarakat Kewenangan Kabupaten/Kota
3	PN 3 / PP 6	Meningkatkan Sumber Daya Manusia Berkualitas dan Berdaya Saing / Pengentasan Kemiskinan	Persentase Rumah Tangga Miskin dan Rentan yang Mengakses Pendanaan Usaha (%)	40,00	URUSAN PEMERINTAHAN BIDANG SOSIAL	PROGRAM PEMBERDAYAAN SOSIAL	Pengembangan Potensi Sumber Kesejahteraan Sosial Daerah Kabupaten/Kota	Peningkatan Kemampuan Potensi Tenaga Kesejahteraan Sosial Kecamatan Kewenangan
4	PN 3 / PP 6	Meningkatkan Sumber Daya Manusia Berkualitas dan Berdaya Saing / Pengentasan Kemiskinan	Persentase Rumah Tangga Miskin dan Rentan yang Mengakses Pendanaan Usaha (%)	40,00	URUSAN PEMERINTAHAN BIDANG SOSIAL	PROGRAM PEMBERDAYAAN SOSIAL	Pengembangan Potensi Sumber Kesejahteraan Sosial Daerah Kabupaten/Kota	Peningkatan Kemampuan Potensi Sumber Kesejahteraan Sosial Keluarga Kewenangan Kabupaten/Kota
5	PN 3 / PP 6	Meningkatkan Sumber Daya Manusia Berkualitas dan Berdaya Saing / Pengentasan Kemiskinan	Persentase Rumah Tangga Miskin dan Rentan yang Mengakses Pendanaan Usaha (%)	40,00	URUSAN PEMERINTAHAN BIDANG SOSIAL	PROGRAM PEMBERDAYAAN SOSIAL	Pengembangan Potensi Sumber Kesejahteraan Sosial Daerah Kabupaten/Kota	Peningkatan Kemampuan Potensi Sumber Kesejahteraan Sosial Kelembagaan Masyarakat
6	PN 3 / PP 6	Meningkatkan Sumber Daya Manusia Berkualitas dan Berdaya Saing / Pengentasan Kemiskinan	Persentase Rumah Tangga Miskin dan Rentan yang Mengakses Pendanaan Usaha (%)	40,00	URUSAN PEMERINTAHAN BIDANG SOSIAL	PROGRAM PEMBERDAYAAN SOSIAL	Pengembangan Potensi Sumber Kesejahteraan Sosial Daerah Kabupaten/Kota	Peningkatan Kemampuan Sumber Daya Manusia dan Penguatan Lembaga Konsultasi Kesejahteraan
7	PN 3 / PP 6	Meningkatkan Sumber Daya Manusia Berkualitas dan Berdaya Saing / Pengentasan Kemiskinan	Persentase Rumah Tangga Miskin dan Rentan yang Mengakses Pendanaan Usaha (%)	40,00	URUSAN PEMERINTAHAN BIDANG SOSIAL	PROGRAM PENANGANAN WARGA NEGARA MIGRAN KORBAN TINDAK KEKERASAN	Pemulangan Warga Negara Migran Korban Tindak Kekerasan dari Titik Debarkasi di Daerah Kabupaten/Kota untuk dipulangkan ke Desa/Kelurahan	Fasilitasi Pemulangan Warga Negara Migran Korban Tindak Kekerasan dari Titik Debarkasi di Daerah Kabupaten/Kota untuk dipulangkan ke Desa/Kelurahan Asal

NO	KODE (PN/PP)	RPJMN 2020-2021			RKPD KABUPATEN KARAWANG TAHUN 2022			
		PRIORITAS NASIONAL/PROGRAM PRIORITAS	INDIKATOR	TARGET (2022)	BIDANG URUSAN	PROGRAM	KEGIATAN	SUB KEGIATAN
1	2	3	4	5	6	7	8	9
8	PN 3 / PP 6	Meningkatkan Sumber Daya Manusia Berkualitas dan Berdaya Saing / Pengentasan Kemiskinan	Persentase Penduduk Miskin Wilayah Jawa Bali (%c)		URUSAN PEMERINTAHAN BIDANG SOSIAL	PROGRAM REHABILITASI SOSIAL	Rehabilitasi Sosial Dasar Penyandang Disabilitas Terlantar, Anak Terlantar, Lanjut Usia Terlantar, serta Gelandangan Pengemis di Luar	Penyediaan Permakanaan
9	PN 3 / PP 6	Meningkatkan Sumber Daya Manusia Berkualitas dan Berdaya Saing / Pengentasan Kemiskinan	Persentase Penduduk Miskin Wilayah Jawa Bali (%c)	8,45	URUSAN PEMERINTAHAN BIDANG SOSIAL	PROGRAM REHABILITASI SOSIAL	Rehabilitasi Sosial Dasar Penyandang Disabilitas Terlantar, Anak Terlantar, Lanjut Usia Terlantar, serta Gelandangan Pengemis di Luar	Penyediaan Sandang
10	PN 3 / PP 6	Meningkatkan Sumber Daya Manusia Berkualitas dan Berdaya Saing / Pengentasan Kemiskinan	Persentase Penduduk Miskin Wilayah Jawa Bali (%c)	8,45	URUSAN PEMERINTAHAN BIDANG SOSIAL	PROGRAM REHABILITASI SOSIAL	Rehabilitasi Sosial Dasar Penyandang Disabilitas Terlantar, Anak Terlantar, Lanjut Usia Terlantar, serta Gelandangan Pengemis di Luar	Penyediaan Alat Bantu
11	PN 3 / PP 6	Meningkatkan Sumber Daya Manusia Berkualitas dan Berdaya Saing / Pengentasan Kemiskinan	Persentase Penduduk Miskin Wilayah Jawa Bali (%c)	8,45	URUSAN PEMERINTAHAN BIDANG SOSIAL	PROGRAM REHABILITASI SOSIAL	Rehabilitasi Sosial Dasar Penyandang Disabilitas Terlantar, Anak Terlantar, Lanjut Usia Terlantar, serta Gelandangan Pengemis di Luar	Pemberian Pelayanan Reunifikasi Keluarga
12	PN 3 / PP 6	Meningkatkan Sumber Daya Manusia Berkualitas dan Berdaya Saing / Pengentasan Kemiskinan	Persentase Penduduk Miskin Wilayah Jawa Bali (%c)	8,45	URUSAN PEMERINTAHAN BIDANG SOSIAL	PROGRAM REHABILITASI SOSIAL	Rehabilitasi Sosial Dasar Penyandang Disabilitas Terlantar, Anak Terlantar, Lanjut Usia Terlantar, serta Gelandangan Pengemis di Luar	Pemberian Bimbingan Fisik, Mental, Spiritual, dan Sosial
13	PN 3 / PP 6	Meningkatkan Sumber Daya Manusia Berkualitas dan Berdaya Saing / Pengentasan Kemiskinan	Persentase Penduduk Miskin Wilayah Jawa Bali (%c)	8,45	URUSAN PEMERINTAHAN BIDANG SOSIAL	PROGRAM REHABILITASI SOSIAL	Rehabilitasi Sosial Dasar Penyandang Disabilitas Terlantar, Anak Terlantar, Lanjut Usia Terlantar, serta Gelandangan Pengemis di Luar	Pemberian Bimbingan Sosial kepada Keluarga Penyandang Disabilitas Terlantar, Anak Terlantar, Lanjut Usia Terlantar, serta Gelandangan Pengemis dan Masyarakat

NO	KODE (PN/PP)	RPJMN 2020-2021			RKPD KABUPATEN KARAWANG TAHUN 2022			
		PRIORITAS NASIONAL/PROGRAM PRIORITAS	INDIKATOR	TARGET (2022)	BIDANG URUSAN	PROGRAM	KEGIATAN	SUB KEGIATAN
1	2	3	4	5	6	7	8	9
14	PN 3 / PP 6	Meningkatkan Sumber Daya Manusia Berkualitas dan Berdaya Saing / Pengentasan Kemiskinan	Persentase Penduduk Miskin Wilayah Jawa Bali (%c)	8,45	URUSAN PEMERINTAHAN BIDANG SOSIAL	PROGRAM REHABILITASI SOSIAL	Rehabilitasi Sosial Dasar Penyandang Disabilitas Terlantar, Anak Terlantar, Lanjut Usia Terlantar, serta Gelandangan Pengemis di Luar	Fasilitasi Pembuatan Nomor Induk Kependudukan, Akta Kelahiran, Surat Nikah, dan Kartu Identitas Anak
15	PN 3 / PP 6	Meningkatkan Sumber Daya Manusia Berkualitas dan Berdaya Saing / Pengentasan Kemiskinan	Persentase Penduduk Miskin Wilayah Jawa Bali (%c)	8,45	URUSAN PEMERINTAHAN BIDANG SOSIAL	PROGRAM REHABILITASI SOSIAL	Rehabilitasi Sosial Dasar Penyandang Disabilitas Terlantar, Anak Terlantar, Lanjut Usia Terlantar, serta Gelandangan Pengemis di Luar	Pemberian Akses ke Layanan Pendidikan dan Kesehatan Dasar
16	PN 3 / PP 6	Meningkatkan Sumber Daya Manusia Berkualitas dan Berdaya Saing / Pengentasan Kemiskinan	Persentase Penduduk Miskin Wilayah Jawa Bali (%c)	8,45	URUSAN PEMERINTAHAN BIDANG SOSIAL	PROGRAM REHABILITASI SOSIAL	Rehabilitasi Sosial Dasar Penyandang Disabilitas Terlantar, Anak Terlantar, Lanjut Usia Terlantar, serta Gelandangan Pengemis di Luar	Pemberian Layanan Data dan Pengaduan
17	PN 3 / PP 6	Meningkatkan Sumber Daya Manusia Berkualitas dan Berdaya Saing / Pengentasan Kemiskinan	Persentase Penduduk Miskin Wilayah Jawa Bali (%c)	8,45	URUSAN PEMERINTAHAN BIDANG SOSIAL	PROGRAM REHABILITASI SOSIAL	Rehabilitasi Sosial Dasar Penyandang Disabilitas Terlantar, Anak Terlantar, Lanjut Usia Terlantar, serta Gelandangan Pengemis di Luar	Pemberian Layanan Kedaruratan
18	PN 3 / PP 6	Meningkatkan Sumber Daya Manusia Berkualitas dan Berdaya Saing / Pengentasan Kemiskinan	Persentase Penduduk Miskin Wilayah Jawa Bali (%c)	8,45	URUSAN PEMERINTAHAN BIDANG SOSIAL	PROGRAM REHABILITASI SOSIAL	Rehabilitasi Sosial Dasar Penyandang Disabilitas Terlantar, Anak Terlantar, Lanjut Usia Terlantar, serta Gelandangan Pengemis di Luar	Pemberian Pelayanan Penelusuran Keluarga
19	PN 3 / PP 6	Meningkatkan Sumber Daya Manusia Berkualitas dan Berdaya Saing / Pengentasan Kemiskinan	Persentase Penduduk Miskin Wilayah Jawa Bali (%c)	8,45	URUSAN PEMERINTAHAN BIDANG SOSIAL	PROGRAM REHABILITASI SOSIAL	Rehabilitasi Sosial Dasar Penyandang Disabilitas Terlantar, Anak Terlantar, Lanjut Usia Terlantar, serta Gelandangan Pengemis di Luar	Pemberian Layanan Rujukan
20	PN 3 / PP 6	Meningkatkan Sumber Daya Manusia Berkualitas dan Berdaya Saing / Pengentasan Kemiskinan	Persentase Penduduk Miskin Wilayah Jawa Bali (%c)	8,45	URUSAN PEMERINTAHAN BIDANG SOSIAL	PROGRAM REHABILITASI SOSIAL	Rehabilitasi Sosial Penyandang Masalah Kesejahteraan Sosial (PMKS) Lainnya Bukan Korban HIV/AIDS dan NAPZA di Luar Panti Sosial	Pemberian Bimbingan Fisik, Mental, Spiritual, dan Sosial

NO	KODE (PN/PP)	RPJMN 2020-2021			RKPD KABUPATEN KARAWANG TAHUN 2022			
		PRIORITAS NASIONAL/PROGRAM PRIORITAS	INDIKATOR	TARGET (2022)	BIDANG URUSAN	PROGRAM	KEGIATAN	SUB KEGIATAN
1	2	3	4	5	6	7	8	9
21	PN 3 / PP 6	Meningkatkan Sumber Daya Manusia Berkualitas dan Berdaya Saing / Pengentasan Kemiskinan	Persentase Penduduk Miskin Wilayah Jawa Bali (%c)	8,45	URUSAN PEMERINTAHAN BIDANG SOSIAL	PROGRAM REHABILITASI SOSIAL	Rehabilitasi Sosial Penyandang Masalah Kesejahteraan Sosial (PMKS) Lainnya Bukan Korban HIV/AIDS dan NAPZA di Luar Panti Sosial	Pemberian Bimbingan Sosial kepada Keluarga Penyandang Masalah Kesejahteraan Sosial (PMKS) Lainnya Bukan Korban HIV/AIDS dan NAPZA
22	PN 3 / PP 6	Meningkatkan Sumber Daya Manusia Berkualitas dan Berdaya Saing / Pengentasan Kemiskinan	Persentase Penduduk Miskin Wilayah Jawa Bali (%c)	8,45	URUSAN PEMERINTAHAN BIDANG SOSIAL	PROGRAM REHABILITASI SOSIAL	Rehabilitasi Sosial Penyandang Masalah Kesejahteraan Sosial (PMKS) Lainnya Bukan Korban HIV/AIDS dan NAPZA di Luar Panti Sosial	Kerjasama antar Lembaga dan Kemitraan dalam Pelaksanaan Rehabilitasi Sosial Kabupaten/Kota
23	PN 3 / PP 6	Meningkatkan Sumber Daya Manusia Berkualitas dan Berdaya Saing / Pengentasan Kemiskinan	Persentase Penduduk Miskin Wilayah Jawa Bali (%c)	8,45	URUSAN PEMERINTAHAN BIDANG SOSIAL	PROGRAM PERLINDUNGAN DAN JAMINAN SOSIAL	PROGRAM PERLINDUNGAN DAN JAMINAN SOSIAL	Penjangkauan Anak-Anak Terlantar
24	PN 3 / PP 6	Meningkatkan Sumber Daya Manusia Berkualitas dan Berdaya Saing / Pengentasan Kemiskinan	Persentase Penduduk Miskin Wilayah Jawa Bali (%c)	8,45	URUSAN PEMERINTAHAN BIDANG SOSIAL	PROGRAM PERLINDUNGAN DAN JAMINAN SOSIAL	PROGRAM PERLINDUNGAN DAN JAMINAN SOSIAL	Rujukan Anak-Anak Terlantar
25	PN 3 / PP 6	Meningkatkan Sumber Daya Manusia Berkualitas dan Berdaya Saing / Pengentasan Kemiskinan	Persentase Penduduk Miskin Wilayah Jawa Bali (%c)	8,45	URUSAN PEMERINTAHAN BIDANG SOSIAL	PROGRAM PERLINDUNGAN DAN JAMINAN SOSIAL	PROGRAM PERLINDUNGAN DAN JAMINAN SOSIAL	Pemantauan terhadap Pelaksanaan Pemeliharaan Anak Terlantar
26	PN 3 / PP 6	Meningkatkan Sumber Daya Manusia Berkualitas dan Berdaya Saing / Pengentasan Kemiskinan	Persentase Penduduk Miskin Wilayah Jawa Bali (%c)	8,45	URUSAN PEMERINTAHAN BIDANG SOSIAL	PROGRAM PERLINDUNGAN DAN JAMINAN SOSIAL	Pengelolaan Data Fakir Miskin Cakupan Daerah Kabupaten/Kota	Pendataan Fakir Miskin Cakupan Daerah Kabupaten/Kota
27	PN 3 / PP 6	Meningkatkan Sumber Daya Manusia Berkualitas dan Berdaya Saing / Pengentasan Kemiskinan	Persentase Penduduk Miskin Wilayah Jawa Bali (%c)	8,45	URUSAN PEMERINTAHAN BIDANG SOSIAL	PROGRAM PERLINDUNGAN DAN JAMINAN SOSIAL	Pengelolaan Data Fakir Miskin Cakupan Daerah Kabupaten/Kota	Pengelolaan Data Fakir Miskin Cakupan Daerah Kabupaten/Kota
28	PN 3 / PP 6	Meningkatkan Sumber Daya Manusia Berkualitas dan Berdaya Saing / Pengentasan Kemiskinan	Persentase Penduduk Miskin Wilayah Jawa Bali (%c)	8,45	URUSAN PEMERINTAHAN BIDANG SOSIAL	PROGRAM PERLINDUNGAN DAN JAMINAN SOSIAL	Pengelolaan Data Fakir Miskin Cakupan Daerah Kabupaten/Kota	Fasilitasi Bantuan Sosial Kesejahteraan Keluarga
29	PN 3 / PP 6	Meningkatkan Sumber Daya Manusia Berkualitas dan Berdaya Saing / Pengentasan Kemiskinan	Persentase Penduduk Miskin Wilayah Jawa Bali (%c)	8,45	URUSAN PEMERINTAHAN BIDANG SOSIAL	PROGRAM PERLINDUNGAN DAN JAMINAN SOSIAL	Pengelolaan Data Fakir Miskin Cakupan Daerah Kabupaten/Kota	Fasilitasi Bantuan Pengembangan Ekonomi Masyarakat



NO	KODE (PN/PP)	RPJMN 2020-2021			RKPD KABUPATEN KARAWANG TAHUN 2022			
		PRIORITAS NASIONAL/PROGRAM PRIORITAS	INDIKATOR	TARGET (2022)	BIDANG URUSAN	PROGRAM	KEGIATAN	SUB KEGIATAN
1	2	3	4	5	6	7	8	9
30	PN 3 / PP 6	Meningkatkan Sumber Daya Manusia Berkualitas dan Berdaya Saing / Pengentasan Kemiskinan	Persentase Penduduk Miskin Wilayah Jawa Bali (%c)	8,45	URUSAN PEMERINTAHAN BIDANG SOSIAL	PROGRAM PENANGANAN BENCANA	Perlindungan Sosial Korban Bencana Alam dan Sosial Kabupaten/Kota	Penyediaan Makanan
31	PN 3 / PP 6	Meningkatkan Sumber Daya Manusia Berkualitas dan Berdaya Saing / Pengentasan Kemiskinan	Persentase Penduduk Miskin Wilayah Jawa Bali (%c)	8,45	URUSAN PEMERINTAHAN BIDANG SOSIAL	PROGRAM PENANGANAN BENCANA	Perlindungan Sosial Korban Bencana Alam dan Sosial Kabupaten/Kota	Penyediaan Sandang
32	PN 3 / PP 6	Meningkatkan Sumber Daya Manusia Berkualitas dan Berdaya Saing / Pengentasan Kemiskinan	Persentase Penduduk Miskin Wilayah Jawa Bali (%c)	8,45	URUSAN PEMERINTAHAN BIDANG SOSIAL	PROGRAM PENANGANAN BENCANA	Perlindungan Sosial Korban Bencana Alam dan Sosial Kabupaten/Kota	Penyediaan Tempat Penampungan Pengungsi
33	PN 3 / PP 6	Meningkatkan Sumber Daya Manusia Berkualitas dan Berdaya Saing / Pengentasan Kemiskinan	Persentase Penduduk Miskin Wilayah Jawa Bali (%c)	8,45	URUSAN PEMERINTAHAN BIDANG SOSIAL	PROGRAM PENANGANAN BENCANA	Perlindungan Sosial Korban Bencana Alam dan Sosial Kabupaten/Kota	Penanganan Khusus bagi Kelompok Rentan
34	PN 3 / PP 6	Meningkatkan Sumber Daya Manusia Berkualitas dan Berdaya Saing / Pengentasan Kemiskinan	Persentase Penduduk Miskin Wilayah Jawa Bali (%c)	8,45	URUSAN PEMERINTAHAN BIDANG SOSIAL	PROGRAM PENANGANAN BENCANA	Perlindungan Sosial Korban Bencana Alam dan Sosial Kabupaten/Kota	Pelayanan Dukungan Psikososial
35	PN 3 / PP 6	Meningkatkan Sumber Daya Manusia Berkualitas dan Berdaya Saing / Pengentasan Kemiskinan	Persentase Penduduk Miskin Wilayah Jawa Bali (%c)	8,45	URUSAN PEMERINTAHAN BIDANG SOSIAL	PROGRAM PENANGANAN BENCANA	Penyelenggaraan Pemberdayaan Masyarakat terhadap Kesiapsiagaan	Koordinasi, Sosialisasi dan Pelaksanaan Kampung Siaga Bencana
36	PN 3 / PP 6	Meningkatkan Sumber Daya Manusia Berkualitas dan Berdaya Saing / Pengentasan Kemiskinan	Persentase Penduduk Miskin Wilayah Jawa Bali (%c)	8,45	URUSAN PEMERINTAHAN BIDANG SOSIAL	PROGRAM PENANGANAN BENCANA	Penyelenggaraan Pemberdayaan Masyarakat terhadap Kesiapsiagaan	Koordinasi, Sosialisasi dan Pelaksanaan Taruna Siaga Bencana

KABUPATEN KARAWANG								
PERANGKAT DAERAH :Dinas Tenaga Kerja dan Transmigrasi								
NO	KODE (PN/PP)	RPJMN 2020-2021			RKPD KABUPATEN KARAWANG TAHUN 2022			
		PRIORITAS NASIONAL/PROGRAM PRIORITYAS	INDIKATOR	TARGET (2022)	BIDANG URUSAN	PROGRAM	KEGIATAN	SUB KEGIATAN
1	2	3	4	5	6	7	8	9
1	PN 3 / PP 7	Meningkatkan Sumber Daya Manusia Berkualitas dan Berdaya Saing / Peningkatan Produktivitas Dan Daya Saing	Persentase Lulusan Pendidikan Vokasi Yang Mendapatkan Pekerjaan dalam 1 Tahun Setelah Kelulusan (%)	24,11	URUSAN PEMERINTAHAN BIDANG TENAGA KERJA	PROGRAM PELATIHAN KERJA DAN PRODUKTIVITAS TENAGA KERJA	Pelaksanaan Pelatihan berdasarkan Unit Kompetensi	Proses Pelaksanaan Pendidikan dan Pelatihan Keterampilan bagi Pencari Kerja berdasarkan Klaster Kompetensi
2	PN 3 / PP 7	Meningkatkan Sumber Daya Manusia Berkualitas dan Berdaya Saing / Peningkatan Produktivitas Dan Daya Saing	Persentase Lulusan Pendidikan Vokasi Yang Mendapatkan Pekerjaan dalam 1 Tahun Setelah Kelulusan (%)	24,11	URUSAN PEMERINTAHAN BIDANG TENAGA KERJA	PROGRAM PELATIHAN KERJA DAN PRODUKTIVITAS TENAGA KERJA	Pelaksanaan Pelatihan berdasarkan Unit Kompetensi	Koordinasi Lintas Lembaga dan Kerja Sama dengan Sektor Swasta untuk Penyediaan Instruktur serta Sarana dan Prasarana Lembaga
3	PN 3 / PP 7	Meningkatkan Sumber Daya Manusia Berkualitas dan Berdaya Saing / Peningkatan Produktivitas Dan Daya Saing	Persentase Lulusan Pendidikan Vokasi Yang Mendapatkan Pekerjaan dalam 1 Tahun Setelah Kelulusan (%)	24,11	URUSAN PEMERINTAHAN BIDANG TENAGA KERJA	PROGRAM PELATIHAN KERJA DAN PRODUKTIVITAS TENAGA KERJA	Pelaksanaan Pelatihan berdasarkan Unit Kompetensi	Pengadaan Sarana Pelatihan Kerja Kabupaten/Kota
4	PN 3 / PP 7	Meningkatkan Sumber Daya Manusia Berkualitas dan Berdaya Saing / Peningkatan Produktivitas Dan Daya Saing	Persentase Lulusan Pendidikan Vokasi Yang Mendapatkan Pekerjaan dalam 1 Tahun Setelah Kelulusan (%)	24,11	URUSAN PEMERINTAHAN BIDANG TENAGA KERJA	PROGRAM PELATIHAN KERJA DAN PRODUKTIVITAS TENAGA KERJA	Pembinaan Lembaga Pelatihan Kerja Swasta	Pembinaan Lembaga Pelatihan Kerja Swasta
5	PN 3 / PP 7	Meningkatkan Sumber Daya Manusia Berkualitas dan Berdaya Saing / Peningkatan Produktivitas Dan Daya Saing	Persentase Lulusan Pendidikan Vokasi Yang Mendapatkan Pekerjaan dalam 1 Tahun Setelah Kelulusan (%)	24,11	URUSAN PEMERINTAHAN BIDANG TENAGA KERJA	PROGRAM PELATIHAN KERJA DAN PRODUKTIVITAS TENAGA KERJA	Perizinan dan Pendaftaran Lembaga Pelatihan Kerja	Penyediaan Sumber Daya Perizinan Lembaga Pelatihan Kerja secara Terintegrasi
6	PN 3 / PP 7	Meningkatkan Sumber Daya Manusia Berkualitas dan Berdaya Saing / Peningkatan Produktivitas Dan Daya Saing	Persentase Lulusan Pendidikan Vokasi Yang Mendapatkan Pekerjaan dalam 1 Tahun Setelah Kelulusan (%)	24,11	URUSAN PEMERINTAHAN BIDANG TENAGA KERJA	PROGRAM PELATIHAN KERJA DAN PRODUKTIVITAS TENAGA KERJA	Konsultasi Produktivitas pada Perusahaan Kecil	Pelaksanaan Konsultasi Produktivitas kepada Perusahaan Kecil
7	PN 3 / PP 7	Meningkatkan Sumber Daya Manusia Berkualitas dan Berdaya Saing / Peningkatan Produktivitas Dan Daya Saing	Persentase Lulusan Pendidikan Vokasi Yang Mendapatkan Pekerjaan dalam 1 Tahun Setelah Kelulusan (%)	24,11	URUSAN PEMERINTAHAN BIDANG TENAGA KERJA	PROGRAM PELATIHAN KERJA DAN PRODUKTIVITAS TENAGA KERJA	Pengukuran Produktivitas Tingkat Daerah Kabupaten/Kota	Pengukuran Kompetensi dan Produktivitas Tenaga Kerja

NO	KODE (PN/PP)	RPJMN 2020-2021			RKPD KABUPATEN KARAWANG TAHUN 2022			
		PRIORITAS NASIONAL/PROGRAM PRIORITAS	INDIKATOR	TARGET (2022)	BIDANG URUSAN	PROGRAM	KEGIATAN	SUB KEGIATAN
1	2	3	4	5	6	7	8	9
8	PN 3 / PP 7	Meningkatkan Sumber Daya Manusia Berkualitas dan Berdaya Saing / Peningkatan Produktivitas Dan Daya Saing	Persentase Lulusan Pendidikan Vokasi Yang Mendapatkan Pekerjaan dalam 1 Tahun Setelah Kelulusan (%)		URUSAN PEMERINTAHAN BIDANG TENAGA KERJA	PROGRAM PENEMPATAN TENAGA KERJA	Pelayanan Antarkerja di Daerah Kabupaten/Kota	Pelayanan antar Kerja
9	PN 3 / PP 7	Meningkatkan Sumber Daya Manusia Berkualitas dan Berdaya Saing / Peningkatan Produktivitas Dan Daya Saing	Persentase Lulusan Pendidikan Vokasi Yang Mendapatkan Pekerjaan dalam 1 Tahun Setelah Kelulusan (%)	24,11	URUSAN PEMERINTAHAN BIDANG TENAGA KERJA	PROGRAM PENEMPATAN TENAGA KERJA	Pelayanan Antarkerja di Daerah Kabupaten/Kota	Penyuluhan dan Bimbingan Jabatan bagi Pencari Kerja
10	PN 3 / PP 7	Meningkatkan Sumber Daya Manusia Berkualitas dan Berdaya Saing / Peningkatan Produktivitas Dan Daya Saing	Persentase Lulusan Pendidikan Vokasi Yang Mendapatkan Pekerjaan dalam 1 Tahun Setelah Kelulusan (%)	24,11	URUSAN PEMERINTAHAN BIDANG TENAGA KERJA	PROGRAM PENEMPATAN TENAGA KERJA	Pelayanan Antarkerja di Daerah Kabupaten/Kota	Penyelenggaraan Unit Layanan Disabilitas Ketenagakerjaan
11	PN 3 / PP 7	Meningkatkan Sumber Daya Manusia Berkualitas dan Berdaya Saing / Peningkatan Produktivitas Dan Daya Saing	Persentase Lulusan Pendidikan Vokasi Yang Mendapatkan Pekerjaan dalam 1 Tahun Setelah Kelulusan (%)	24,11	URUSAN PEMERINTAHAN BIDANG TENAGA KERJA	PROGRAM PENEMPATAN TENAGA KERJA	Pelayanan Antarkerja di Daerah Kabupaten/Kota	Perluasan Kesempatan Kerja
12	PN 3 / PP 7	Meningkatkan Sumber Daya Manusia Berkualitas dan Berdaya Saing / Peningkatan Produktivitas Dan Daya Saing	Persentase Lulusan Pendidikan Vokasi Yang Mendapatkan Pekerjaan dalam 1 Tahun Setelah Kelulusan (%)	24,11	URUSAN PEMERINTAHAN BIDANG TENAGA KERJA	PROGRAM PENEMPATAN TENAGA KERJA	Penerbitan Izin Lembaga Penempatan Tenaga Kerja Swasta (LPTKS) dalam 1 (satu) Daerah Kabupaten/Kota	Penyediaan Sumber Daya Perizinan LPTKS secara Terintegrasi
13	PN 3 / PP 7	Meningkatkan Sumber Daya Manusia Berkualitas dan Berdaya Saing / Peningkatan Produktivitas Dan Daya Saing	Persentase Lulusan Pendidikan Vokasi Yang Mendapatkan Pekerjaan dalam 1 Tahun Setelah Kelulusan (%)	24,11	URUSAN PEMERINTAHAN BIDANG TENAGA KERJA	PROGRAM PENEMPATAN TENAGA KERJA	Penerbitan Izin Lembaga Penempatan Tenaga Kerja Swasta (LPTKS) dalam 1 (satu) Daerah Kabupaten/Kota	Pengawasan dan Pengendalian LPTKS
14	PN 3 / PP 7	Meningkatkan Sumber Daya Manusia Berkualitas dan Berdaya Saing / Peningkatan Produktivitas Dan Daya Saing	Persentase Lulusan Pendidikan Vokasi Yang Mendapatkan Pekerjaan dalam 1 Tahun Setelah Kelulusan (%)	24,11	URUSAN PEMERINTAHAN BIDANG TENAGA KERJA	PROGRAM PENEMPATAN TENAGA KERJA	Pengelolaan Informasi Pasar Kerja	Pelayanan dan Penyediaan Informasi Pasar Kerja Online
15	PN 3 / PP 7	Meningkatkan Sumber Daya Manusia Berkualitas dan Berdaya Saing / Peningkatan Produktivitas Dan Daya Saing	Persentase Lulusan PT Yang Langsung Bekerja Dalam Jangka Waktu 1 Tahun Setelah Kelulusan	59,71	URUSAN PEMERINTAHAN BIDANG TENAGA KERJA	PROGRAM PENEMPATAN TENAGA KERJA	Pengelolaan Informasi Pasar Kerja	Job Fair/Bursa Kerja

NO	KODE (PN/PP)	RPJMN 2020-2021			RKPD KABUPATEN KARAWANG TAHUN 2022			
		PRIORITAS NASIONAL/PROGRAM PRIORITAS	INDIKATOR	TARGET (2022)	BIDANG URUSAN	PROGRAM	KEGIATAN	SUB KEGIATAN
1	2	3	4	5	6	7	8	9
16	PN 3 / PP 7	Meningkatkan Sumber Daya Manusia Berkualitas dan Berdaya Saing / Peningkatan Produktivitas Dan Daya Saing	Persentase Lulusan Pendidikan Vokasi Yang Mendapatkan Pekerjaan dalam 1 Tahun Setelah Kelulusan (%)	24,11	URUSAN PEMERINTAHAN BIDANG TENAGA KERJA	PROGRAM PENEMPATAN TENAGA KERJA	Pelindungan PMI (Pra dan Purna Penempatan) di Daerah Kabupaten/Kota	Peningkatan Pelindungan dan Kompetensi Calon Pekerja Migran Indonesia (PMI)/Pekerja Migran Indonesia (PMI)
17	PN 3 / PP 7	Meningkatkan Sumber Daya Manusia Berkualitas dan Berdaya Saing / Peningkatan Produktivitas Dan Daya Saing	Persentase Lulusan Pendidikan Vokasi Yang Mendapatkan Pekerjaan dalam 1 Tahun Setelah Kelulusan (%)	24,11	URUSAN PEMERINTAHAN BIDANG TENAGA KERJA	PROGRAM PENEMPATAN TENAGA KERJA	Pelindungan PMI (Pra dan Purna Penempatan) di Daerah Kabupaten/Kota	Penyediaan Layanan Terpadu pada Calon Pekerja Migran
18	PN 3 / PP 7	Meningkatkan Sumber Daya Manusia Berkualitas dan Berdaya Saing / Peningkatan Produktivitas Dan Daya Saing	Persentase Lulusan Pendidikan Vokasi Yang Mendapatkan Pekerjaan dalam 1 Tahun Setelah Kelulusan (%)	24,11	URUSAN PEMERINTAHAN BIDANG TENAGA KERJA	PROGRAM PENEMPATAN TENAGA KERJA	Pelindungan PMI (Pra dan Purna Penempatan) di Daerah Kabupaten/Kota	Pemberdayaan Pekerja Migran Indonesia Purna Penempatan
19	PN 3 / PP 7	Meningkatkan Sumber Daya Manusia Berkualitas dan Berdaya Saing / Peningkatan Produktivitas Dan Daya Saing	Persentase Lulusan Pendidikan Vokasi Yang Mendapatkan Pekerjaan dalam 1 Tahun Setelah Kelulusan (%)	24,11	URUSAN PEMERINTAHAN BIDANG TENAGA KERJA	PROGRAM PENEMPATAN TENAGA KERJA	Penerbitan Perpanjangan IMTA yang Lokasi Kerja dalam 1 (satu) Daerah Kabupaten/Kota	Koordinasi dan Sinkronisasi Perpanjangan IMTA yang Lokasi Kerja dalam 1 (satu) Daerah Kabupaten/Kota
20	PN 1 / PP 6	Memperkuat Ketahanan Ekonomi untuk Pertumbuhan yang Berkualitas dan Berkeadilan / Peningkatan Nilai Tambah, Lapangan Kerja, dan Investasi di Sektor Riil, dan Industrialisasi	Peringkat Kemudahan Berusaha Indonesia / EODB (Peringkat)	51,00	URUSAN PEMERINTAHAN BIDANG TENAGA KERJA	PROGRAM HUBUNGAN INDUSTRIAL	Pengesahan Peraturan Perusahaan dan Pendaftaran Perjanjian Kerja Bersama untuk Perusahaan yang hanya Beroperasi dalam 1 (satu) Daerah Kabupaten/Kota	Pengesahan Peraturan Perusahaan bagi Perusahaan
21	PN 1 / PP 6	Memperkuat Ketahanan Ekonomi untuk Pertumbuhan yang Berkualitas dan Berkeadilan / Peningkatan Nilai Tambah, Lapangan Kerja, dan Investasi di Sektor Riil, dan Industrialisasi	Peringkat Kemudahan Berusaha Indonesia / EODB (Peringkat)	51,00	URUSAN PEMERINTAHAN BIDANG TENAGA KERJA	PROGRAM HUBUNGAN INDUSTRIAL	Pengesahan Peraturan Perusahaan dan Pendaftaran Perjanjian Kerja Bersama untuk Perusahaan yang hanya Beroperasi dalam 1 (satu) Daerah Kabupaten/Kota	Pendaftaran Perjanjian Kerjasama bagi Perusahaan
22	PN 1 / PP 6	Memperkuat Ketahanan Ekonomi untuk Pertumbuhan yang Berkualitas dan Berkeadilan / Peningkatan Nilai Tambah, Lapangan Kerja, dan Investasi di Sektor Riil, dan Industrialisasi	Peringkat Kemudahan Berusaha Indonesia / EODB (Peringkat)	51,00	URUSAN PEMERINTAHAN BIDANG TENAGA KERJA	PROGRAM HUBUNGAN INDUSTRIAL	Pengesahan Peraturan Perusahaan dan Pendaftaran Perjanjian Kerja Bersama untuk Perusahaan yang hanya Beroperasi dalam 1 (satu) Daerah Kabupaten/Kota	Penyelenggaraan Pendataan dan Informasi Sarana Hubungan Industrial dan Jaminan Sosial Tenaga Kerja serta Pengupahan

NO	KODE (PN/PP)	RPJMN 2020-2021			RKPD KABUPATEN KARAWANG TAHUN 2022			
		PRIORITAS NASIONAL/PROGRAM PRIORITAS	INDIKATOR	TARGET (2022)	BIDANG URUSAN	PROGRAM	KEGIATAN	SUB KEGIATAN
1	2	3	4	5	6	7	8	9
23	PN 1 / PP 6	Memperkuat Ketahanan Ekonomi untuk Pertumbuhan yang Berkualitas dan Berkeadilan / Peningkatan Nilai Tambah, Lapangan Kerja, dan Investasi di Sektor Riil, dan Industrialisasi	Peringkat Kemudahan Berusaha Indonesia / EODB (Peringkat)	51,00	URUSAN PEMERINTAHAN BIDANG TENAGA KERJA	PROGRAM HUBUNGAN INDUSTRIAL	Pencegahan dan Penyelesaian Perselisihan Hubungan Industrial, Mogok Kerja dan Penutupan Perusahaan di Daerah Kabupaten/Kota	Pencegahan Perselisihan Hubungan Industrial, Mogok Kerja, dan Penutupan Perusahaan yang Berakibat/Berdampak pada Kepentingan di 1 (satu) Daerah
24	PN 1 / PP 6	Memperkuat Ketahanan Ekonomi untuk Pertumbuhan yang Berkualitas dan Berkeadilan / Peningkatan Nilai Tambah, Lapangan Kerja, dan Investasi di Sektor Riil, dan Industrialisasi	Peringkat Kemudahan Berusaha Indonesia / EODB (Peringkat)	51,00	URUSAN PEMERINTAHAN BIDANG TENAGA KERJA	PROGRAM HUBUNGAN INDUSTRIAL	Pencegahan dan Penyelesaian Perselisihan Hubungan Industrial, Mogok Kerja dan Penutupan Perusahaan di Daerah Kabupaten/Kota	Penyelesaian Perselisihan Hubungan Industrial, Mogok Kerja, dan Penutupan Perusahaan yang Berakibat/Berdampak pada Kepentingan di 1 (satu) Daerah
25	PN 1 / PP 6	Memperkuat Ketahanan Ekonomi untuk Pertumbuhan yang Berkualitas dan Berkeadilan / Peningkatan Nilai Tambah, Lapangan Kerja, dan Investasi di Sektor Riil, dan Industrialisasi	Peringkat Kemudahan Berusaha Indonesia / EODB (Peringkat)	51,00	URUSAN PEMERINTAHAN BIDANG TENAGA KERJA	PROGRAM HUBUNGAN INDUSTRIAL	Pencegahan dan Penyelesaian Perselisihan Hubungan Industrial, Mogok Kerja dan Penutupan Perusahaan di Daerah Kabupaten/Kota	Penyelenggaraan Verifikasi dan Rekapitulasi Keanggotaan pada Organisasi Pengusaha, Federasi dan Konfederasi Serikat Pekerja/Serikat Buruh serta Non Afiliasi
26	PN 1 / PP 6	Memperkuat Ketahanan Ekonomi untuk Pertumbuhan yang Berkualitas dan Berkeadilan / Peningkatan Nilai Tambah, Lapangan Kerja, dan Investasi di Sektor Riil, dan Industrialisasi	Peringkat Kemudahan Berusaha Indonesia / EODB (Peringkat)	51,00	URUSAN PEMERINTAHAN BIDANG TENAGA KERJA	PROGRAM HUBUNGAN INDUSTRIAL	Pencegahan dan Penyelesaian Perselisihan Hubungan Industrial, Mogok Kerja dan Penutupan Perusahaan di Daerah Kabupaten/Kota	Pelaksanaan Operasional Lembaga Kerjasama Tripartit Daerah Kabupaten/Kota
27	PN 1 / PP 6	Memperkuat Ketahanan Ekonomi untuk Pertumbuhan yang Berkualitas dan Berkeadilan / Peningkatan Nilai Tambah, Lapangan Kerja, dan Investasi di Sektor Riil, dan Industrialisasi	Peringkat Kemudahan Berusaha Indonesia / EODB (Peringkat)	51,00	URUSAN PEMERINTAHAN BIDANG TENAGA KERJA	PROGRAM HUBUNGAN INDUSTRIAL	Pencegahan dan Penyelesaian Perselisihan Hubungan Industrial, Mogok Kerja dan Penutupan Perusahaan di Daerah Kabupaten/Kota	Pengembangan Pelaksanaan Jaminan Sosial Tenaga Kerja dan Fasilitas Kesejahteraan Pekerja

NO	KODE (PN/PP)	RPJMN 2020-2021			RKPD KABUPATEN KARAWANG TAHUN 2022			
		PRIORITAS NASIONAL/PROGRAM PRIORITAS	INDIKATOR	TARGET (2022)	BIDANG URUSAN	PROGRAM	KEGIATAN	SUB KEGIATAN
1	2	3	4	5	6	7	8	9
28	PN 3 / PP 1	Meningkatkan Sumber Daya Manusia Berkualitas dan Berdaya Saing/ Pengendalian Penduduk dan Penguatan Tata Kelola Kependudukan	Persentase Provinsi/Kabupaten/Kota Yang Memanfaatkan Sistem Perencanaan, Penganggaran dan Monitoring Evaluasi Unit Terpadu Dalam Proses Penyusunan Program Program Penanggulangan Kemiskinan (%)	60,00	URUSAN PEMERINTAHAN BIDANG TRANSMIGRASI	PROGRAM PEMBANGUNAN KAWASAN TRANSMIGRASI	Penataan Persebaran Penduduk yang Berasal dari 1 (satu) Daerah Kabupaten/Kota	Koordinasi dan Sinkronisasi Kerjasama Pembangunan Transmigrasi yang Berasal dari 1 (satu) Daerah Kabupaten/Kota
29	PN 3 / PP 1	Meningkatkan Sumber Daya Manusia Berkualitas dan Berdaya Saing/ Pengendalian Penduduk dan Penguatan Tata Kelola Kependudukan	Persentase Provinsi/Kabupaten/Kota Yang Memanfaatkan Sistem Perencanaan, Penganggaran dan Monitoring Evaluasi Unit Terpadu Dalam Proses Penyusunan Program Program Penanggulangan Kemiskinan (%)	60,00	URUSAN PEMERINTAHAN BIDANG TRANSMIGRASI	PROGRAM PEMBANGUNAN KAWASAN TRANSMIGRASI	Penataan Persebaran Penduduk yang Berasal dari 1 (satu) Daerah Kabupaten/Kota	Pemindahan dan Penempatan Transmigran yang berasal dari 1 (satu) Daerah Kabupaten/Kota
30	PN 3 / PP 1	Meningkatkan Sumber Daya Manusia Berkualitas dan Berdaya Saing/ Pengendalian Penduduk dan Penguatan Tata Kelola Kependudukan	Persentase Provinsi/Kabupaten/Kota Yang Memanfaatkan Sistem Perencanaan, Penganggaran dan Monitoring Evaluasi Unit Terpadu Dalam Proses Penyusunan Program Program Penanggulangan Kemiskinan (%)	60,00	URUSAN PEMERINTAHAN BIDANG TRANSMIGRASI	PROGRAM PEMBANGUNAN KAWASAN TRANSMIGRASI	Penataan Persebaran Penduduk yang Berasal dari 1 (satu) Daerah Kabupaten/Kota	Penyuluhan Transmigrasi

NO	KODE (PN/PP)	RPJMN 2020-2021			RKPD KABUPATEN KARAWANG TAHUN 2022			
		PRIORITAS NASIONAL/PROGRAM PRIORITYAS	INDIKATOR	TARGET (2022)	BIDANG URUSAN	PROGRAM	KEGIATAN	SUB KEGIATAN
1	2	3	4	5	6	7	8	9
31	PN 3 / PP 1	Meningkatkan Sumber Daya Manusia Berkualitas dan Berdaya Saing/ Pengendalian Penduduk dan Penguatan Tata Kelola Kependudukan	Persentase Provinsi/Kabupaten/Kota Yang Memanfaatkan Sistem Perencanaan, Penganggaran dan Monitoring Evaluasi Unit Terpadu Dalam Proses Penyusunan Program Program Penanggulangan Kemiskinan (%)	60,00	URUSAN PEMERINTAHAN BIDANG TRANSMIGRASI	PROGRAM PEMBANGUNAN KAWASAN TRANSMIGRASI	Penataan Persebaran Penduduk yang Berasal dari 1 (satu) Daerah Kabupaten/Kota	Pelatihan Transmigrasi

KABUPATEN KARAWANG								
PERANGKAT DAERAH :Dinas Pemberdayaan Perempuan dan Perlindungan Anak								
NO	KODE (PN/PP)	RPJMN 2020-2021			RKPD KABUPATEN KARAWANG TAHUN 2022			
		PRIORITAS NASIONAL/PROGRAM PRIORITYAS	INDIKATOR	TARGET (2022)	BIDANG URUSAN	PROGRAM	KEGIATAN	SUB KEGIATAN
1	2	3	4	5	6	7	8	9
1	PN 3 / PP 5	Meningkatkan Sumber Daya Manusia Berkualitas dan Berdaya Saing / Peningkatan Kualitas Anak, Perempuan, dan Pemuda	Indeks Pemberdayaan Gender (IDG) (Nilai)	75,57-76,63	URUSAN PEMERINTAHAN BIDANG PEMBERDAYAAN PEREMPUAN DAN PERLINDUNGAN ANAK	PROGRAM PENGARUSUTAMAAN GENDER DAN PEMBERDAYAAN PEREMPUAN	Pelebagaan Pengarusutamaan Gender (PUG) pada Lembaga Pemerintah Kewenangan Kabupaten/Kota	Koordinasi dan Sinkronisasi Perumusan Kebijakan Pelaksanaan PUG
2	PN 3 / PP 5	Meningkatkan Sumber Daya Manusia Berkualitas dan Berdaya Saing / Peningkatan Kualitas Anak, Perempuan, dan Pemuda	Indeks Pemberdayaan Gender (IDG) (Nilai)	75,57-76,63	URUSAN PEMERINTAHAN BIDANG PEMBERDAYAAN PEREMPUAN DAN PERLINDUNGAN ANAK	PROGRAM PENGARUSUTAMAAN GENDER DAN PEMBERDAYAAN PEREMPUAN	Pelebagaan Pengarusutamaan Gender (PUG) pada Lembaga Pemerintah Kewenangan Kabupaten/Kota	Advokasi Kebijakan dan Pendampingan Pelaksanaan PUG termasuk PPRG
3	PN 3 / PP 5	Meningkatkan Sumber Daya Manusia Berkualitas dan Berdaya Saing / Peningkatan Kualitas Anak, Perempuan, dan Pemuda	Indeks Pemberdayaan Gender (IDG) (Nilai)	75,57-76,63	URUSAN PEMERINTAHAN BIDANG PEMBERDAYAAN PEREMPUAN DAN PERLINDUNGAN ANAK	PROGRAM PENGARUSUTAMAAN GENDER DAN PEMBERDAYAAN PEREMPUAN	Pelebagaan Pengarusutamaan Gender (PUG) pada Lembaga Pemerintah Kewenangan Kabupaten/Kota	Sosialisasi kebijakan Pelaksanaan PUG termasuk PPRG
4	PN 3 / PP 5	Meningkatkan Sumber Daya Manusia Berkualitas dan Berdaya Saing / Peningkatan Kualitas Anak, Perempuan, dan Pemuda	Indeks Pemberdayaan Gender (IDG) (Nilai)	75,57-76,63	URUSAN PEMERINTAHAN BIDANG PEMBERDAYAAN PEREMPUAN DAN PERLINDUNGAN ANAK	PROGRAM PENGARUSUTAMAAN GENDER DAN PEMBERDAYAAN PEREMPUAN	Pemberdayaan Perempuan Bidang Politik, Hukum, Sosial, dan Ekonomi pada Organisasi Masyarakat Kewenangan Kabupaten/Kota	Sosialisasi Peningkatan Partisipasi Perempuan di Bidang Politik, Hukum, Sosial dan Ekonomi
5	PN 3 / PP 5	Meningkatkan Sumber Daya Manusia Berkualitas dan Berdaya Saing / Peningkatan Kualitas Anak, Perempuan, dan Pemuda	Indeks Pemberdayaan Gender (IDG) (Nilai)	75,57-76,63	URUSAN PEMERINTAHAN BIDANG PEMBERDAYAAN PEREMPUAN DAN PERLINDUNGAN ANAK	PROGRAM PENGARUSUTAMAAN GENDER DAN PEMBERDAYAAN PEREMPUAN	Penguatan dan Pengembangan Lembaga Penyedia Layanan Pemberdayaan Perempuan Kewenangan Kabupaten/Kota	Advokasi Kebijakan dan Pendampingan kepada Lembaga Penyedia Layanan Pemberdayaan Perempuan Kewenangan Kabupaten/Kota
6	PN 3 / PP 5	Meningkatkan Sumber Daya Manusia Berkualitas dan Berdaya Saing / Peningkatan Kualitas Anak, Perempuan, dan Pemuda	Indeks Pemberdayaan Gender (IDG) (Nilai)	75,57-76,63	URUSAN PEMERINTAHAN BIDANG PEMBERDAYAAN PEREMPUAN DAN PERLINDUNGAN ANAK	PROGRAM PENGARUSUTAMAAN GENDER DAN PEMBERDAYAAN PEREMPUAN	Penguatan dan Pengembangan Lembaga Penyedia Layanan Pemberdayaan Perempuan Kewenangan Kabupaten/Kota	Peningkatan Kapasitas Sumber Daya Lembaga Penyedia Layanan Pemberdayaan Perempuan Kewenangan Kabupaten/Kota
7	PN 3 / PP 5	Meningkatkan Sumber Daya Manusia Berkualitas dan Berdaya Saing / Peningkatan Kualitas Anak, Perempuan, dan Pemuda	Indeks Pemberdayaan Gender (IDG) (Nilai)	75,57-76,63	URUSAN PEMERINTAHAN BIDANG PEMBERDAYAAN PEREMPUAN DAN PERLINDUNGAN ANAK	PROGRAM PENGARUSUTAMAAN GENDER DAN PEMBERDAYAAN PEREMPUAN	Penguatan dan Pengembangan Lembaga Penyedia Layanan Pemberdayaan Perempuan Kewenangan Kabupaten/Kota	Pengembangan Komunikasi, Informasi dan Edukasi (KIE) Pemberdayaan Perempuan Kewenangan Kabupaten/Kota



NO	KODE (PN/PP)	RPJMN 2020-2021			RKPD KABUPATEN KARAWANG TAHUN 2022			
		PRIORITAS NASIONAL/PROGRAM PRIORITAS	INDIKATOR	TARGET (2022)	BIDANG URUSAN	PROGRAM	KEGIATAN	SUB KEGIATAN
1	2	3	4	5	6	7	8	9
8	PN 3 / PP 5	Meningkatkan Sumber Daya Manusia Berkualitas dan Berdaya Saing / Peningkatan Kualitas Anak, Perempuan, dan Pemuda	Prevalensi Kekerasan Terhadap Perempuan Usia 15-64 Tahun di 12 Bulan Terakhir (%)		URUSAN PEMERINTAHAN BIDANG PEMBERDAYAAN PEREMPUAN DAN PERLINDUNGAN ANAK	PROGRAM PERLINDUNGAN PEREMPUAN	Pencegahan Kekerasan terhadap Perempuan Lingkup Daerah Kabupaten/Kota	Koordinasi dan Sinkronisasi Pelaksanaan Kebijakan, Program dan Kegiatan Pencegahan Kekerasan terhadap Perempuan Lingkup
9	PN 3 / PP 5	Meningkatkan Sumber Daya Manusia Berkualitas dan Berdaya Saing / Peningkatan Kualitas Anak, Perempuan, dan Pemuda	Prevalensi Kekerasan Terhadap Perempuan Usia 15-64 Tahun di 12 Bulan Terakhir (%)	Menurun	URUSAN PEMERINTAHAN BIDANG PEMBERDAYAAN PEREMPUAN DAN PERLINDUNGAN ANAK	PROGRAM PERLINDUNGAN PEREMPUAN	Pencegahan Kekerasan terhadap Perempuan Lingkup Daerah Kabupaten/Kota	Advokasi Kebijakan dan Pendampingan Layanan Perlindungan Perempuan Kewenangan Kabupaten/Kota
10	PN 3 / PP 5	Meningkatkan Sumber Daya Manusia Berkualitas dan Berdaya Saing / Peningkatan Kualitas Anak, Perempuan, dan Pemuda	Prevalensi Kekerasan Terhadap Perempuan Usia 15-64 Tahun di 12 Bulan Terakhir (%)	Menurun	URUSAN PEMERINTAHAN BIDANG PEMBERDAYAAN PEREMPUAN DAN PERLINDUNGAN ANAK	PROGRAM PERLINDUNGAN PEREMPUAN	Penguatan dan Pengembangan Lembaga Penyedia Layanan Perlindungan Perempuan Tingkat Daerah Kabupaten/Kota	Advokasi Kebijakan dan Pendampingan Penyediaan Sarana Prasarana Layanan bagi Perempuan Korban Kekerasan Kewenangan Kabupaten/Kota
11	PN 3 / PP 5	Meningkatkan Sumber Daya Manusia Berkualitas dan Berdaya Saing / Peningkatan Kualitas Anak, Perempuan, dan Pemuda	Prevalensi Anak Usia 13- 17 Tahun Yang Pernah Mengalami Kekerasan Sepanjang Hidupnya (%)	Menurun	URUSAN PEMERINTAHAN BIDANG PEMBERDAYAAN PEREMPUAN DAN PERLINDUNGAN ANAK	PROGRAM PENINGKATAN KUALITAS KELUARGA	Peningkatan Kualitas Keluarga dalam Mewujudkan Kesetaraan Gender (KG) dan Hak Anak Tingkat Daerah Kabupaten/Kota	Pengembangan Kegiatan Masyarakat untuk Peningkatan Kualitas Keluarga Kewenangan Kabupaten/Kota
12	PN 3 / PP 5	Meningkatkan Sumber Daya Manusia Berkualitas dan Berdaya Saing / Peningkatan Kualitas Anak, Perempuan, dan Pemuda	Prevalensi Anak Usia 13- 17 Tahun Yang Pernah Mengalami Kekerasan Sepanjang Hidupnya (%)	Menurun	URUSAN PEMERINTAHAN BIDANG PEMBERDAYAAN PEREMPUAN DAN PERLINDUNGAN ANAK	PROGRAM PENINGKATAN KUALITAS KELUARGA	Penguatan dan Pengembangan Lembaga Penyedia Layanan Peningkatan Kualitas Keluarga dalam Mewujudkan KG dan Hak Anak yang Wilayah Kerjanya dalam Daerah Kabupaten/Kota	Advokasi Kebijakan dan Pendampingan Pengembangan Lembaga Penyedia Layanan Peningkatan Kualitas Keluarga Tingkat Daerah Kabupaten/Kota
13	PN 3 / PP 5	Meningkatkan Sumber Daya Manusia Berkualitas dan Berdaya Saing / Peningkatan Kualitas Anak, Perempuan, dan Pemuda	Prevalensi Anak Usia 13- 17 Tahun Yang Pernah Mengalami Kekerasan Sepanjang Hidupnya (%)	Menurun	URUSAN PEMERINTAHAN BIDANG PEMBERDAYAAN PEREMPUAN DAN PERLINDUNGAN ANAK	PROGRAM PENINGKATAN KUALITAS KELUARGA	Penguatan dan Pengembangan Lembaga Penyedia Layanan Peningkatan Kualitas Keluarga dalam Mewujudkan KG dan Hak Anak yang Wilayah Kerjanya dalam Daerah Kabupaten/Kota	Peningkatan Kapasitas Sumber Daya Lembaga Penyedia Layanan Peningkatan Kualitas Keluarga Tingkat Daerah Kabupaten/Kota

NO	KODE (PN/PP)	RPJMN 2020-2021			RKPD KABUPATEN KARAWANG TAHUN 2022			
		PRIORITAS NASIONAL/PROGRAM PRIORITAS	INDIKATOR	TARGET (2022)	BIDANG URUSAN	PROGRAM	KEGIATAN	SUB KEGIATAN
1	2	3	4	5	6	7	8	9
14	PN 3 / PP 5	Meningkatkan Sumber Daya Manusia Berkualitas dan Berdaya Saing / Peningkatan Kualitas Anak, Perempuan, dan Pemuda	Prevalensi Anak Usia 13- 17 Tahun Yang Pernah Mengalami Kekerasan Sepanjang Hidupnya (%)	Menurun	URUSAN PEMERINTAHAN BIDANG PEMBERDAYAAN PEREMPUAN DAN PERLINDUNGAN ANAK	PROGRAM PENINGKATAN KUALITAS KELUARGA	Penguatan dan Pengembangan Lembaga Penyedia Layanan Peningkatan Kualitas Keluarga dalam Mewujudkan KG dan Hak Anak yang Wilayah Kerjanya dalam Daerah Kabupaten/Kota	Penguatan Jejaring antar Lembaga Penyedia Layanan Peningkatan Kualitas Keluarga Tingkat Daerah Kabupaten/Kota
15	PN 3 / PP 5	Meningkatkan Sumber Daya Manusia Berkualitas dan Berdaya Saing / Peningkatan Kualitas Anak, Perempuan, dan Pemuda	Prevalensi Anak Usia 13- 17 Tahun Yang Pernah Mengalami Kekerasan Sepanjang Hidupnya (%)	Menurun	URUSAN PEMERINTAHAN BIDANG PEMBERDAYAAN PEREMPUAN DAN PERLINDUNGAN ANAK	PROGRAM PENINGKATAN KUALITAS KELUARGA	Penyediaan Layanan bagi Keluarga dalam Mewujudkan KG dan Hak Anak yang Wilayah Kerjanya dalam Daerah Kabupaten/Kota	Pelaksanaan Penyediaan Layanan Komprehensif bagi Keluarga dalam Mewujudkan KG dan Perlindungan Anak yang Wilayah Kerjanya dalam Daerah Kabupaten/Kota
16	PN 3 / PP 5	Meningkatkan Sumber Daya Manusia Berkualitas dan Berdaya Saing / Peningkatan Kualitas Anak, Perempuan, dan Pemuda	Prevalensi Anak Usia 13- 17 Tahun Yang Pernah Mengalami Kekerasan Sepanjang Hidupnya (%)	Menurun	URUSAN PEMERINTAHAN BIDANG PEMBERDAYAAN PEREMPUAN DAN PERLINDUNGAN ANAK	PROGRAM PENGELOLAAN SISTEM DATA GENDER DAN ANAK	Pengumpulan, Pengolahan Analisis dan Penyajian Data Gender dan Anak Dalam Kelembagaan Data di Tingkat Daerah Kabupaten/Kota	Penyediaan Data Gender dan Anak di Kewenangan Kabupaten/Kota
17	PN 3 / PP 5	Meningkatkan Sumber Daya Manusia Berkualitas dan Berdaya Saing / Peningkatan Kualitas Anak, Perempuan, dan Pemuda	Prevalensi Anak Usia 13- 17 Tahun Yang Pernah Mengalami Kekerasan Sepanjang Hidupnya (%)	Menurun	URUSAN PEMERINTAHAN BIDANG PEMBERDAYAAN PEREMPUAN DAN PERLINDUNGAN ANAK	PROGRAM PENGELOLAAN SISTEM DATA GENDER DAN ANAK	Pengumpulan, Pengolahan Analisis dan Penyajian Data Gender dan Anak Dalam Kelembagaan Data di Tingkat Daerah Kabupaten/Kota	Penyajian dan Pemanfaatan Data Gender dan Anak dalam Kelembagaan Data di Kewenangan Kabupaten/Kota
18	PN 3 / PP 5	Meningkatkan Sumber Daya Manusia Berkualitas dan Berdaya Saing / Peningkatan Kualitas Anak, Perempuan, dan Pemuda	Prevalensi Anak Usia 13- 17 Tahun Yang Pernah Mengalami Kekerasan Sepanjang Hidupnya (%)	Menurun	URUSAN PEMERINTAHAN BIDANG PEMBERDAYAAN PEREMPUAN DAN PERLINDUNGAN ANAK	PROGRAM PEMENUHAN HAK ANAK (PHA)	Penguatan dan Pengembangan Lembaga Penyedia Layanan Peningkatan Kualitas Hidup Anak Kewenangan Kabupaten/Kota	Koordinasi dan Sinkronisasi Pelaksanaan Pendampingan Peningkatan Kualitas Hidup Anak Tingkat Daerah Kabupaten/Kota

KABUPATEN KARAWANG								
PERANGKAT DAERAH :Dinas Pangan								
NO	KODE (PN/PP)	RPJMN 2020-2021			RKPD KABUPATEN KARAWANG TAHUN 2022			
		PRIORITAS NASIONAL/PROGRAM PRIORITYAS	INDIKATOR	TARGET (2022)	BIDANG URUSAN	PROGRAM	KEGIATAN	SUB KEGIATAN
1	2	3	4	5	6	7	8	9
1	PN 1 / PP 3	Memperkuat Ketahanan Ekonomi untuk Pertumbuhan yang Berkualitas dan Berkeadilan/ Peningkatan Ketersediaan Akses dan Kualitas Konsumsi Pangan	Food Insecurity Experience Scale (FIES) (%)	4,50	URUSAN PEMERINTAHAN BIDANG PANGAN	PROGRAM PENGELOLAAN SUMBER DAYA EKONOMI UNTUK KEDAULATAN DAN KEMANDIRIAN PANGAN	Penyediaan Infrastruktur dan Seluruh Pendukung Kemandirian Pangan sesuai Kewenangan Daerah Kabupaten/Kota	Penyediaan Infrastruktur Lumbung Pangan
2	PN 1 / PP 3	Memperkuat Ketahanan Ekonomi untuk Pertumbuhan yang Berkualitas dan Berkeadilan/ Peningkatan Ketersediaan Akses dan Kualitas Konsumsi Pangan	Food Insecurity Experience Scale (FIES) (%)	4,50	URUSAN PEMERINTAHAN BIDANG PANGAN	PROGRAM PENGELOLAAN SUMBER DAYA EKONOMI UNTUK KEDAULATAN DAN KEMANDIRIAN PANGAN	Penyediaan Infrastruktur dan Seluruh Pendukung Kemandirian Pangan sesuai Kewenangan Daerah Kabupaten/Kota	Penyediaan Infrastruktur Lantai Jemur
3	PN 1 / PP 3	Memperkuat Ketahanan Ekonomi untuk Pertumbuhan yang Berkualitas dan Berkeadilan/ Peningkatan Ketersediaan Akses dan Kualitas Konsumsi Pangan	Food Insecurity Experience Scale (FIES) (%)	4,50	URUSAN PEMERINTAHAN BIDANG PANGAN	PROGRAM PENGELOLAAN SUMBER DAYA EKONOMI UNTUK KEDAULATAN DAN KEMANDIRIAN PANGAN	Penyediaan Infrastruktur dan Seluruh Pendukung Kemandirian Pangan sesuai Kewenangan Daerah Kabupaten/Kota	Penyediaan Infrastruktur Pendukung Kemandirian Pangan Lainnya
4	PN 1 / PP 3	Memperkuat Ketahanan Ekonomi untuk Pertumbuhan yang Berkualitas dan Berkeadilan/ Peningkatan Ketersediaan Akses dan Kualitas Konsumsi Pangan	Food Insecurity Experience Scale (FIES) (%)	4,50	URUSAN PEMERINTAHAN BIDANG PANGAN	PROGRAM PENINGKATAN DIVERSIFIKASI DAN KETAHANAN PANGAN MASYARAKAT	Penyediaan dan Penyaluran Pangan Pokok atau Pangan Lainnya sesuai dengan Kebutuhan Daerah Kabupaten/Kota dalam rangka Stabilisasi Pasokan dan Harga Pangan	Penyediaan Informasi Harga Pangan dan Neraca Bahan Makanan
5	PN 1 / PP 3	Memperkuat Ketahanan Ekonomi untuk Pertumbuhan yang Berkualitas dan Berkeadilan/ Peningkatan Ketersediaan Akses dan Kualitas Konsumsi Pangan	Food Insecurity Experience Scale (FIES) (%)	4,50	URUSAN PEMERINTAHAN BIDANG PANGAN	PROGRAM PENINGKATAN DIVERSIFIKASI DAN KETAHANAN PANGAN MASYARAKAT	Penyediaan dan Penyaluran Pangan Pokok atau Pangan Lainnya sesuai dengan Kebutuhan Daerah Kabupaten/Kota dalam rangka Stabilisasi Pasokan dan Harga Pangan	Penyediaan Pangan Berbasis Sumber Daya Lokal
6	PN 1 / PP 3	Memperkuat Ketahanan Ekonomi untuk Pertumbuhan yang Berkualitas dan Berkeadilan/ Peningkatan Ketersediaan Akses dan Kualitas Konsumsi Pangan	Food Insecurity Experience Scale (FIES) (%)	4,50	URUSAN PEMERINTAHAN BIDANG PANGAN	PROGRAM PENINGKATAN DIVERSIFIKASI DAN KETAHANAN PANGAN MASYARAKAT	Penyediaan dan Penyaluran Pangan Pokok atau Pangan Lainnya sesuai dengan Kebutuhan Daerah Kabupaten/Kota dalam rangka Stabilisasi Pasokan dan Harga Pangan	Pemantauan Stok, Pasokan dan Harga Pangan

NO	KODE (PN/PP)	RPJMN 2020-2021			RKPD KABUPATEN KARAWANG TAHUN 2022			
		PRIORITAS NASIONAL/PROGRAM PRIORITAS	INDIKATOR	TARGET (2022)	BIDANG URUSAN	PROGRAM	KEGIATAN	SUB KEGIATAN
1	2	3	4	5	6	7	8	9
7	PN 1 / PP 3	Memperkuat Ketahanan Ekonomi untuk Pertumbuhan yang Berkualitas dan Berkeadilan/ Peningkatan Ketersediaan Akses dan Kualitas Konsumsi Pangan	Food Insecurity Experience Scale (FIES) (%)	4,50	URUSAN PEMERINTAHAN BIDANG PANGAN	PROGRAM PENINGKATAN DIVERSIFIKASI DAN KETAHANAN PANGAN MASYARAKAT	Penyediaan dan Penyaluran Pangan Pokok atau Pangan Lainnya sesuai dengan Kebutuhan Daerah Kabupaten/Kota dalam rangka <i>Stabilisasi Pasokan dan Harga</i>	Pengembangan Kelembagaan dan Jaringan Distribusi Pangan
8	PN 1 / PP 3	Memperkuat Ketahanan Ekonomi untuk Pertumbuhan yang Berkualitas dan Berkeadilan/ Peningkatan Ketersediaan Akses dan Kualitas Konsumsi Pangan	Food Insecurity Experience Scale (FIES) (%)		URUSAN PEMERINTAHAN BIDANG PANGAN	PROGRAM PENINGKATAN DIVERSIFIKASI DAN KETAHANAN PANGAN MASYARAKAT	Penyediaan dan Penyaluran Pangan Pokok atau Pangan Lainnya sesuai dengan Kebutuhan Daerah Kabupaten/Kota dalam rangka <i>Stabilisasi Pasokan dan Harga</i>	Pengembangan Kelembagaan Usaha Pangan Masyarakat dan Toko Tani Indonesia
9	PN 1 / PP 3	Memperkuat Ketahanan Ekonomi untuk Pertumbuhan yang Berkualitas dan Berkeadilan/ Peningkatan Ketersediaan Akses dan Kualitas Konsumsi Pangan	Food Insecurity Experience Scale (FIES) (%)	4,50	URUSAN PEMERINTAHAN BIDANG PANGAN	PROGRAM PENINGKATAN DIVERSIFIKASI DAN KETAHANAN PANGAN MASYARAKAT	Pengelolaan dan Keseimbangan Cadangan Pangan Kabupaten/Kota	Penyusunan Rencana Kebutuhan Pangan Lokal
10	PN 1 / PP 3	Memperkuat Ketahanan Ekonomi untuk Pertumbuhan yang Berkualitas dan Berkeadilan/ Peningkatan Ketersediaan Akses dan Kualitas Konsumsi Pangan	Food Insecurity Experience Scale (FIES) (%)	4,50	URUSAN PEMERINTAHAN BIDANG PANGAN	PROGRAM PENINGKATAN DIVERSIFIKASI DAN KETAHANAN PANGAN MASYARAKAT	Pengelolaan dan Keseimbangan Cadangan Pangan Kabupaten/Kota	Pengadaan Cadangan Pangan Pemerintah Kabupaten/Kota
11	PN 1 / PP 3	Memperkuat Ketahanan Ekonomi untuk Pertumbuhan yang Berkualitas dan Berkeadilan/ Peningkatan Ketersediaan Akses dan Kualitas Konsumsi Pangan	Food Insecurity Experience Scale (FIES) (%)	4,50	URUSAN PEMERINTAHAN BIDANG PANGAN	PROGRAM PENINGKATAN DIVERSIFIKASI DAN KETAHANAN PANGAN MASYARAKAT	Pelaksanaan Pencapaian Target Konsumsi Pangan Perkapita/Tahun sesuai dengan Angka Kecukupan Gizi	Pemberdayaan Masyarakat dalam Penganekaragaman Konsumsi Pangan Berbasis Sumber Daya Lokal
12	PN 1 / PP 3	Memperkuat Ketahanan Ekonomi untuk Pertumbuhan yang Berkualitas dan Berkeadilan/ Peningkatan Ketersediaan Akses dan Kualitas Konsumsi Pangan	Food Insecurity Experience Scale (FIES) (%)	4,50	URUSAN PEMERINTAHAN BIDANG PANGAN	PROGRAM PENANGANAN KERAWANAN PANGAN	Penyusunan Peta Kerentanan dan Ketahanan Pangan Kecamatan	Penyusunan, Pemutakhiran dan Analisis Peta Ketahanan dan Kerentanan Pangan

NO	KODE (PN/PP)	RPJMN 2020-2021			RKPD KABUPATEN KARAWANG TAHUN 2022			
		PRIORITAS NASIONAL/PROGRAM PRIORITAS	INDIKATOR	TARGET (2022)	BIDANG URUSAN	PROGRAM	KEGIATAN	SUB KEGIATAN
1	2	3	4	5	6	7	8	9
13	PN 1 / PP 3	Memperkuat Ketahanan Ekonomi untuk Pertumbuhan yang Berkualitas dan Berkeadilan/ Peningkatan Ketersediaan Akses dan Kualitas Konsumsi Pangan	Food Insecurity Experience Scale (FIES) (%)	4,50	URUSAN PEMERINTAHAN BIDANG PANGAN	PROGRAM PENANGANAN KERAWANAN PANGAN	Penanganan Kerawanan Pangan Kewenangan Kabupaten/Kota	Koordinasi dan Sinkronisasi Penanganan Kerawanan Pangan Kabupaten/Kota
14	PN 1 / PP 3	Memperkuat Ketahanan Ekonomi untuk Pertumbuhan yang Berkualitas dan Berkeadilan/ Peningkatan Ketersediaan Akses dan Kualitas Konsumsi Pangan	Food Insecurity Experience Scale (FIES) (%)	4,50	URUSAN PEMERINTAHAN BIDANG PANGAN	PROGRAM PENGAWASAN KEAMANAN PANGAN	Pelaksanaan Pengawasan Keamanan Pangan Segar Daerah Kabupaten/Kota	Penguatan Kelembagaan Keamanan Pangan Segar Daerah Kabupaten/Kota
15	PN 1 / PP 3	Memperkuat Ketahanan Ekonomi untuk Pertumbuhan yang Berkualitas dan Berkeadilan/ Peningkatan Ketersediaan Akses dan Kualitas Konsumsi Pangan	Food Insecurity Experience Scale (FIES) (%)	4,50	URUSAN PEMERINTAHAN BIDANG PANGAN	PROGRAM PENGAWASAN KEAMANAN PANGAN	Pelaksanaan Pengawasan Keamanan Pangan Segar Daerah Kabupaten/Kota	Rekomendasi Keamanan Pangan Segar Asal Tumbuhan Daerah Kabupaten/Kota

KABUPATEN KARAWANG								
PERANGKAT DAERAH :Dinas Lingkungan Hidup dan Kebersihan								
NO	KODE (PN/PP)	RPJMN 2020-2021			RKPD KABUPATEN KARAWANG TAHUN 2022			
		PRIORITAS NASIONAL/PROGRAM PRIORITYAS	INDIKATOR	TARGET (2022)	BIDANG URUSAN	PROGRAM	KEGIATAN	SUB KEGIATAN
1	2	3	4	5	6	7	8	9
1	PN 6 / PP 1	Membangun Lingkungan Hidup, Meningkatkan Ketahanan Bencana dan Perubahan Iklim / Peningkatan Kualitas Lingkungan Hidup	ndeks Kualitas Tutupan Lahan dan Ekosistem Gambut (IKL) (nilai)	63,50	URUSAN PEMERINTAHAN BIDANG LINGKUNGAN HIDUP	PROGRAM PERENCANAAN LINGKUNGAN HIDUP	Penyusunan dan Penetapan RPPLH Kabupaten/Kota	Penyusunan dan Penetapan RPPLH Kabupaten/Kota
2	PN 6 / PP 1	Membangun Lingkungan Hidup, Meningkatkan Ketahanan Bencana dan Perubahan Iklim / Peningkatan Kualitas Lingkungan Hidup	ndeks Kualitas Tutupan Lahan dan Ekosistem Gambut (IKL) (nilai)	63,50	URUSAN PEMERINTAHAN BIDANG LINGKUNGAN HIDUP	PROGRAM PERENCANAAN LINGKUNGAN HIDUP	Pengendalian Pelaksanaan RPPLH Kabupaten/Kota	Pengendalian Pelaksanaan RPPLH Kabupaten/Kota
3	PN 6 / PP 1	Membangun Lingkungan Hidup, Meningkatkan Ketahanan Bencana dan Perubahan Iklim / Peningkatan Kualitas Lingkungan Hidup	ndeks Kualitas Tutupan Lahan dan Ekosistem Gambut (IKL) (nilai)	63,50	URUSAN PEMERINTAHAN BIDANG LINGKUNGAN HIDUP	PROGRAM PENGENDALIAN PENCEMARAN DAN/ATAU KERUSAKAN LINGKUNGAN HIDUP	Pencegahan Pencemaran dan/atau Kerusakan Lingkungan Hidup Kabupaten/Kota	Koordinasi, Sinkronisasi, dan Pelaksanaan Pencegahan Pencemaran Lingkungan Hidup Dilaksanakan terhadap Media
4	PN 6 / PP 1	Membangun Lingkungan Hidup, Meningkatkan Ketahanan Bencana dan Perubahan Iklim / Peningkatan Kualitas Lingkungan Hidup	ndeks Kualitas Udara (IKU) (nilai)	84,30	URUSAN PEMERINTAHAN BIDANG LINGKUNGAN HIDUP	PROGRAM PENGENDALIAN PENCEMARAN DAN/ATAU KERUSAKAN LINGKUNGAN HIDUP	Pencegahan Pencemaran dan/atau Kerusakan Lingkungan Hidup Kabupaten/Kota	Koordinasi, Sinkronisasi dan Pelaksanaan Pengendalian Emisi Gas Rumah Kaca, Mitigasi dan Adaptasi Perubahan Iklim
5	PN 6 / PP 1	Membangun Lingkungan Hidup, Meningkatkan Ketahanan Bencana dan Perubahan Iklim / Peningkatan Kualitas Lingkungan Hidup	Indeks Kualitas Air (IKA) (nilai)	55,30	URUSAN PEMERINTAHAN BIDANG LINGKUNGAN HIDUP	PROGRAM PENGENDALIAN PENCEMARAN DAN/ATAU KERUSAKAN LINGKUNGAN HIDUP	Pencegahan Pencemaran dan/atau Kerusakan Lingkungan Hidup Kabupaten/Kota	Pengelolaan Laboratorium Lingkungan Hidup Kabupaten/Kota
6	PN 6 / PP 1	Membangun Lingkungan Hidup, Meningkatkan Ketahanan Bencana dan Perubahan Iklim / Peningkatan Kualitas Lingkungan Hidup	Indeks Kualitas Air (IKA) (nilai)	55,30	URUSAN PEMERINTAHAN BIDANG LINGKUNGAN HIDUP	PROGRAM PENGENDALIAN PENCEMARAN DAN/ATAU KERUSAKAN LINGKUNGAN HIDUP	Penanggulangan Pencemaran dan/atau Kerusakan Lingkungan Hidup Kabupaten/Kota	Pemberian Informasi Peringatan Pencemaran dan/atau Kerusakan Lingkungan Hidup pada Masyarakat
7	PN 6 / PP 1	Membangun Lingkungan Hidup, Meningkatkan Ketahanan Bencana dan Perubahan Iklim / Peningkatan Kualitas Lingkungan Hidup	Indeks Kualitas Air (IKA) (nilai)	55,30	URUSAN PEMERINTAHAN BIDANG LINGKUNGAN HIDUP	PROGRAM PENGELOLAAN KEANEKARAGAMAN HAYATI (KEHATI)	Pengelolaan Keanekaragaman Hayati Kabupaten/Kota	Pengelolaan Ruang Terbuka Hijau (RTH)

NO	KODE (PN/PP)	RPJMN 2020-2021			RKPD KABUPATEN KARAWANG TAHUN 2022			
		PRIORITAS NASIONAL/PROGRAM PRIORITAS	INDIKATOR	TARGET (2022)	BIDANG URUSAN	PROGRAM	KEGIATAN	SUB KEGIATAN
1	2	3	4	5	6	7	8	9
8	PN 6 / PP 1	Membangun Lingkungan Hidup, Meningkatkan Ketahanan Bencana dan Perubahan Iklim / Peningkatan Kualitas Lingkungan Hidup	Indeks Kualitas Air (IKA) (nilai)		URUSAN PEMERINTAHAN BIDANG LINGKUNGAN HIDUP	PROGRAM PENGELOLAAN KEANEKARAGAMAN HAYATI (KEHATI)	Pengelolaan Keaneekaragaman Hayati Kabupaten/Kota	Pengelolaan Sarana dan Prasarana Keaneekaragaman Hayati
9	PN 6 / PP 1	Membangun Lingkungan Hidup, Meningkatkan Ketahanan Bencana dan Perubahan Iklim / Peningkatan Kualitas Lingkungan Hidup	Indeks Kualitas Air (IKA) (nilai)	55,30	URUSAN PEMERINTAHAN BIDANG LINGKUNGAN HIDUP	PROGRAM PENGENDALIAN BAHAN BERBAHAYA DAN BERACUN (B3) DAN LIMBAH BAHAN BERBAHAYA DAN	Penyimpanan Sementara Limbah B4	Verifikasi Lapangan untuk Memastikan Pemenuhan Persyaratan Administrasi dan Teknis Penyimpanan Sementara Limbah B3
10	PN 6 / PP 1	Membangun Lingkungan Hidup, Meningkatkan Ketahanan Bencana dan Perubahan Iklim / Peningkatan Kualitas Lingkungan Hidup	Indeks Kualitas Air (IKA) (nilai)	55,30	URUSAN PEMERINTAHAN BIDANG LINGKUNGAN HIDUP	PROGRAM PENGENDALIAN BAHAN BERBAHAYA DAN BERACUN (B3) DAN LIMBAH BAHAN BERBAHAYA DAN	Pengumpulan Limbah B3 dalam 1 (satu) Daerah Kabupaten/Kota	Koordinasi dan Sinkronisasi Pengelolaan Limbah B3 dengan Pemerintah Provinsi dalam Rangka Pengangkutan, Pemanfaatan,
11	PN 6 / PP 1	Membangun Lingkungan Hidup, Meningkatkan Ketahanan Bencana dan Perubahan Iklim / Peningkatan Kualitas Lingkungan Hidup	Indeks Kualitas Tutupan Lahan dan Ekosistem Gambut (IKL) (nilai)	63,50	URUSAN PEMERINTAHAN BIDANG LINGKUNGAN HIDUP	PROGRAM PEMBINAAN DAN PENGAWASAN TERHADAP IZIN LINGKUNGAN DAN IZIN PERLINDUNGAN DAN PENGELOLAAN LINGKUNGAN	Pembinaan dan Pengawasan Terhadap Usaha dan/atau Kegiatan yang Izin Lingkungan dan Izin PPLH diterbitkan oleh Pemerintah Daerah	Fasilitasi Pemenuhan Ketentuan dan Kewajiban Izin Lingkungan dan/atau Izin PPLH
12	PN 6 / PP 1	Membangun Lingkungan Hidup, Meningkatkan Ketahanan Bencana dan Perubahan Iklim / Peningkatan Kualitas Lingkungan Hidup	Indeks Kualitas Tutupan Lahan dan Ekosistem Gambut (IKL) (nilai)	63,50	URUSAN PEMERINTAHAN BIDANG LINGKUNGAN HIDUP	PROGRAM PEMBINAAN DAN PENGAWASAN TERHADAP IZIN LINGKUNGAN DAN IZIN PERLINDUNGAN DAN PENGELOLAAN LINGKUNGAN	Pembinaan dan Pengawasan Terhadap Usaha dan/atau Kegiatan yang Izin Lingkungan dan Izin PPLH diterbitkan oleh Pemerintah Daerah	Pengawasan Usaha dan/atau Kegiatan yang Izin Lingkungan Hidup, Izin PPLH yang Diterbitkan oleh Pemerintah Daerah Kabupaten/Kota
13	PN 6 / PP 1	Membangun Lingkungan Hidup, Meningkatkan Ketahanan Bencana dan Perubahan Iklim / Peningkatan Kualitas Lingkungan Hidup	Indeks Kualitas Tutupan Lahan dan Ekosistem Gambut (IKL) (nilai)	63,50	URUSAN PEMERINTAHAN BIDANG LINGKUNGAN HIDUP	PROGRAM PENINGKATAN PENDIDIKAN, PELATIHAN DAN PENYULUHAN LINGKUNGAN HIDUP UNTUK MASYARAKAT	Penyelenggaraan Pendidikan, Pelatihan, dan Penyuluhan Lingkungan Hidup untuk Lembaga Kemasyarakatan	Pendampingan Gerakan Peduli Lingkungan Hidup
14	PN 6 / PP 1	Membangun Lingkungan Hidup, Meningkatkan Ketahanan Bencana dan Perubahan Iklim / Peningkatan Kualitas Lingkungan Hidup	Indeks Kualitas Tutupan Lahan dan Ekosistem Gambut (IKL) (nilai)	63,50	URUSAN PEMERINTAHAN BIDANG LINGKUNGAN HIDUP	PROGRAM PENINGKATAN PENDIDIKAN, PELATIHAN DAN PENYULUHAN LINGKUNGAN HIDUP UNTUK MASYARAKAT	Penyelenggaraan Pendidikan, Pelatihan, dan Penyuluhan Lingkungan Hidup untuk Lembaga Kemasyarakatan	Penyelenggaraan Penyuluhan dan Kampanye Lingkungan Hidup

NO	KODE (PN/PP)	RPJMN 2020-2021			RKPD KABUPATEN KARAWANG TAHUN 2022			
		PRIORITAS NASIONAL/PROGRAM PRIORITAS	INDIKATOR	TARGET (2022)	BIDANG URUSAN	PROGRAM	KEGIATAN	SUB KEGIATAN
1	2	3	4	5	6	7	8	9
15	PN 6 / PP 1	Membangun Lingkungan Hidup, Meningkatkan Ketahanan Bencana dan Perubahan Iklim / Peningkatan Kualitas Lingkungan Hidup	Indeks Kualitas Tutupan Lahan dan Ekosistem Gambut (IKL) (nilai)	63,50	URUSAN PEMERINTAHAN BIDANG LINGKUNGAN HIDUP	PROGRAM PENGHARGAAN LINGKUNGAN HIDUP UNTUK MASYARAKAT	Pemberian Penghargaan Lingkungan Hidup Tingkat Daerah Kabupaten/Kota	Penilaian Kinerja Masyarakat/Lembaga Masyarakat/Dunia Usaha/Dunia Pendidikan/ Filantropi dalam <u>Perlindungan dan Pengelolaan</u>
16	PN 6 / PP 1	Membangun Lingkungan Hidup, Meningkatkan Ketahanan Bencana dan Perubahan Iklim / Peningkatan Kualitas Lingkungan Hidup	Indeks Kualitas Air (IKA) (nilai)	55,30	URUSAN PEMERINTAHAN BIDANG LINGKUNGAN HIDUP	PROGRAM PENANGANAN PENGADUAN LINGKUNGAN HIDUP	Penyelesaian Pengaduan Masyarakat di Bidang Perlindungan dan Pengelolaan Lingkungan Hidup (PPLH)	Pengelolaan Pengaduan Masyarakat terhadap PPLH Kabupaten/Kota
17	PN 6 / PP 1	Membangun Lingkungan Hidup, Meningkatkan Ketahanan Bencana dan Perubahan Iklim / Peningkatan Kualitas Lingkungan Hidup	Indeks Kualitas Air (IKA) (nilai)	55,30	URUSAN PEMERINTAHAN BIDANG LINGKUNGAN HIDUP	PROGRAM PENANGANAN PENGADUAN LINGKUNGAN HIDUP	Penyelesaian Pengaduan Masyarakat di Bidang Perlindungan dan Pengelolaan Lingkungan Hidup (PPLH) Kabupaten/Kota	Koordinasi dan Sinkronisasi Penerapan Sanksi Administrasi, Penyelesaian Sengketa, dan/atau Penyidikan Lingkungan Hidup di <u>Luar Pengadilan atau melalui</u>
18	PN 5 / PP 1	Memperkuat Infrastruktur untuk Mendukung Pengembangan Ekonomi dan Pelayanan Dasar / Infrastruktur Pelayanan Dasar	Persentase rumah tangga yang menempati hunian dengan akses sampah yang terkelola dengan baik di perkotaan (%)	75,28 Penanganan dan 9,13 Pengurangan	URUSAN PEMERINTAHAN BIDANG LINGKUNGAN HIDUP	PROGRAM PENGELOLAAN PERSAMPAHAN	Pengelolaan Sampah	Penyusunan Kebijakan dan Strategi Daerah Pengelolaan Sampah Kabupaten/Kota
19	PN 5 / PP 1	Memperkuat Infrastruktur untuk Mendukung Pengembangan Ekonomi dan Pelayanan Dasar / Infrastruktur Pelayanan Dasar	Persentase rumah tangga yang menempati hunian dengan akses sampah yang terkelola dengan baik di perkotaan (%)	75,28 Penanganan dan 9,13 Pengurangan	URUSAN PEMERINTAHAN BIDANG LINGKUNGAN HIDUP	PROGRAM PENGELOLAAN PERSAMPAHAN	Pengelolaan Sampah	Pengurangan Sampah dengan melakukan Pembatasan, Pendaauran Ulang dan Pemanfaatan Kembali
20	PN 5 / PP 1	Memperkuat Infrastruktur untuk Mendukung Pengembangan Ekonomi dan Pelayanan Dasar / Infrastruktur Pelayanan Dasar	Persentase rumah tangga yang menempati hunian dengan akses sampah yang terkelola dengan baik di perkotaan (%)	75,28 Penanganan dan 9,13 Pengurangan	URUSAN PEMERINTAHAN BIDANG LINGKUNGAN HIDUP	PROGRAM PENGELOLAAN PERSAMPAHAN	Pengelolaan Sampah	Penanganan Sampah dengan melakukan Pemilahan, Pengumpulan, Pengangkutan, Pengolahan, dan Pemrosesan Akhir Sampah di TPA/TPST/SPA
21	PN 5 / PP 1	Memperkuat Infrastruktur untuk Mendukung Pengembangan Ekonomi dan Pelayanan Dasar / Infrastruktur Pelayanan Dasar	Persentase rumah tangga yang menempati hunian dengan akses sampah yang terkelola dengan baik di perkotaan (%)	75,28 Penanganan dan 9,13 Pengurangan	URUSAN PEMERINTAHAN BIDANG LINGKUNGAN HIDUP	PROGRAM PENGELOLAAN PERSAMPAHAN	Pengelolaan Sampah	Peningkatan Peran serta Masyarakat dalam Pengelolaan Persampahan



NO	KODE (PN/PP)	RPJMN 2020-2021			RKPD KABUPATEN KARAWANG TAHUN 2022			
		PRIORITAS NASIONAL/PROGRAM PRIORITAS	INDIKATOR	TARGET (2022)	BIDANG URUSAN	PROGRAM	KEGIATAN	SUB KEGIATAN
1	2	3	4	5	6	7	8	9
22	PN 5 / PP 1	Memperkuat Infrastruktur untuk Mendukung Pengembangan Ekonomi dan Pelayanan Dasar / Infrastruktur Pelayanan Dasar	Persentase rumah tangga yang menempati hunian dengan akses sampah yang terkelola dengan baik di perkotaan (%)	75,28 Penanganan dan 9,13 Pengurangan	URUSAN PEMERINTAHAN BIDANG LINGKUNGAN HIDUP	PROGRAM PENGELOLAAN PERSAMPAHAN	Pengelolaan Sampah	Penyediaan Sarana dan Prasarana Pengelolaan Persampahan di TPA/TPST/SPA Kabupaten/Kota

KABUPATEN KARAWANG								
PERANGKAT DAERAH :Dinas Kependudukan dan Catpil								
NO	KODE (PN/PP)	RPJMN 2020-2021			RKPD KABUPATEN KARAWANG TAHUN 2022			
		PRIORITAS NASIONAL/PROGRAM PRIORITYAS	INDIKATOR	TARGET (2022)	BIDANG URUSAN	PROGRAM	KEGIATAN	SUB KEGIATAN
1	2	3	4	5	6	7	8	9
1	PN 3 / PP 1	Meningkatkan Sumber Daya Manusia Berkualitas dan Berdaya Saing/ Pengendalian Penduduk dan Penguatan Tata Kelola Kependudukan	Persentase Kepemilikan Akta Kelahiran Pada Penduduk 0-17 Tahun (%)	97,00	URUSAN PEMERINTAHAN BIDANG ADMINISTRASI KEPENDUDUKAN DAN PENCATATAN SIPIL	PROGRAM PENDAFTARAN PENDUDUK	Pelayanan Pendaftaran Penduduk	Pendataan Penduduk Non Permanen dan Rentan Administrasi Kependudukan
2	PN 3 / PP 1	Meningkatkan Sumber Daya Manusia Berkualitas dan Berdaya Saing/ Pengendalian Penduduk dan Penguatan Tata Kelola Kependudukan	Persentase Kepemilikan Akta Kelahiran Pada Penduduk 0-17 Tahun (%)	97,00	URUSAN PEMERINTAHAN BIDANG ADMINISTRASI KEPENDUDUKAN DAN PENCATATAN SIPIL	PROGRAM PENDAFTARAN PENDUDUK	Pelayanan Pendaftaran Penduduk	Pencatatan, Penatausahaan dan Penerbitan Dokumen atas Pendaftaran Penduduk
3	PN 3 / PP 1	Meningkatkan Sumber Daya Manusia Berkualitas dan Berdaya Saing/ Pengendalian Penduduk dan Penguatan Tata Kelola Kependudukan	Persentase Kepemilikan Akta Kelahiran Pada Penduduk 0-17 Tahun (%)	97,00	URUSAN PEMERINTAHAN BIDANG ADMINISTRASI KEPENDUDUKAN DAN PENCATATAN SIPIL	PROGRAM PENDAFTARAN PENDUDUK	Pelayanan Pendaftaran Penduduk	Penyelesaian Masalah Pendaftaran Penduduk
4	PN 3 / PP 1	Meningkatkan Sumber Daya Manusia Berkualitas dan Berdaya Saing/ Pengendalian Penduduk dan Penguatan Tata Kelola Kependudukan	Persentase Kepemilikan Akta Kelahiran Pada Penduduk 0-17 Tahun (%)	97,00	URUSAN PEMERINTAHAN BIDANG ADMINISTRASI KEPENDUDUKAN DAN PENCATATAN SIPIL	PROGRAM PENDAFTARAN PENDUDUK	Pelayanan Pendaftaran Penduduk	Peningkatan Pelayanan Pendaftaran Penduduk
5	PN 3 / PP 1	Meningkatkan Sumber Daya Manusia Berkualitas dan Berdaya Saing/ Pengendalian Penduduk dan Penguatan Tata Kelola Kependudukan	Persentase Kepemilikan Akta Kelahiran Pada Penduduk 0-17 Tahun (%)	97,00	URUSAN PEMERINTAHAN BIDANG ADMINISTRASI KEPENDUDUKAN DAN PENCATATAN SIPIL	PROGRAM PENDAFTARAN PENDUDUK	Pelayanan Pendaftaran Penduduk	Pencatatan, Penatausahaan dan Penerbitan Dokumen atas Pelaporan Peristiwa Kependudukan
6	PN 3 / PP 1	Meningkatkan Sumber Daya Manusia Berkualitas dan Berdaya Saing/ Pengendalian Penduduk dan Penguatan Tata Kelola Kependudukan	Persentase Kepemilikan Akta Kelahiran Pada Penduduk 0-17 Tahun (%)	97,00	URUSAN PEMERINTAHAN BIDANG ADMINISTRASI KEPENDUDUKAN DAN PENCATATAN SIPIL	PROGRAM PENDAFTARAN PENDUDUK	Pelayanan Pendaftaran Penduduk	Pencatatan atas Pelaporan Peristiwa Kependudukan
7	PN 3 / PP 1	Meningkatkan Sumber Daya Manusia Berkualitas dan Berdaya Saing/ Pengendalian Penduduk dan Penguatan Tata Kelola Kependudukan	Persentase Kepemilikan Akta Kelahiran Pada Penduduk 0-17 Tahun (%)	97,00	URUSAN PEMERINTAHAN BIDANG ADMINISTRASI KEPENDUDUKAN DAN PENCATATAN SIPIL	PROGRAM PENDAFTARAN PENDUDUK	Pelayanan Pendaftaran Penduduk	Penerbitan Dokumen atas Hasil Pelaporan Peristiwa Kependudukan

NO	KODE (PN/PP)	RPJMN 2020-2021			RKPD KABUPATEN KARAWANG TAHUN 2022			
		PRIORITAS NASIONAL/PROGRAM PRIORITAS	INDIKATOR	TARGET (2022)	BIDANG URUSAN	PROGRAM	KEGIATAN	SUB KEGIATAN
1	2	3	4	5	6	7	8	9
8	PN 3 / PP 1	Meningkatkan Sumber Daya Manusia Berkualitas dan Berdaya Saing/ Pengendalian Penduduk dan Penguatan Tata Kelola Kependudukan	Persentase Kepemilikan Akta Kelahiran Pada Penduduk 0-17 Tahun (%)		URUSAN PEMERINTAHAN BIDANG ADMINISTRASI KEPENDUDUKAN DAN PENCATATAN SIPIL	PROGRAM PENDAFTARAN PENDUDUK	Pelayanan Pendaftaran Penduduk	Pengumpulan, Analisis, dan Diseminasi Data terkait Pendaftaran dan Perkembangan Penduduk
9	PN 3 / PP 1	Meningkatkan Sumber Daya Manusia Berkualitas dan Berdaya Saing/ Pengendalian Penduduk dan Penguatan Tata Kelola Kependudukan	Persentase Kepemilikan Akta Kelahiran Pada Penduduk 0-17 Tahun (%)	97,00	URUSAN PEMERINTAHAN BIDANG ADMINISTRASI KEPENDUDUKAN DAN PENCATATAN SIPIL	PROGRAM PENDAFTARAN PENDUDUK	Penataan Pendaftaran Penduduk	Penyusunan Tata Cara Perencanaan, Pelaksanaan, Pemantauan, Evaluasi, Pengendalian, dan Pelaporan Penyelenggaraan Adminduk Terkait Pendaftaran Penduduk
10	PN 3 / PP 1	Meningkatkan Sumber Daya Manusia Berkualitas dan Berdaya Saing/ Pengendalian Penduduk dan Penguatan Tata Kelola Kependudukan	Persentase Kepemilikan Akta Kelahiran Pada Penduduk 0-17 Tahun (%)	97,00	URUSAN PEMERINTAHAN BIDANG ADMINISTRASI KEPENDUDUKAN DAN PENCATATAN SIPIL	PROGRAM PENDAFTARAN PENDUDUK	Penataan Pendaftaran Penduduk	Pengadaan Dokumen Kependudukan selain Blangko KTP-El, Formulir, dan Buku terkait Pendaftaran Penduduk sesuai dengan kebutuhan
11	PN 3 / PP 1	Meningkatkan Sumber Daya Manusia Berkualitas dan Berdaya Saing/ Pengendalian Penduduk dan Penguatan Tata Kelola Kependudukan	Persentase Kepemilikan Akta Kelahiran Pada Penduduk 0-17 Tahun (%)	97,00	URUSAN PEMERINTAHAN BIDANG ADMINISTRASI KEPENDUDUKAN DAN PENCATATAN SIPIL	PROGRAM PENDAFTARAN PENDUDUK	Penyelenggaraan Pendaftaran Penduduk	Pelayanan secara Aktif Pendaftaran Peristiwa Kependudukan dan Pencatatan Peristiwa Penting Terkait Pendaftaran Penduduk
12	PN 3 / PP 1	Meningkatkan Sumber Daya Manusia Berkualitas dan Berdaya Saing/ Pengendalian Penduduk dan Penguatan Tata Kelola Kependudukan	Persentase Kepemilikan Akta Kelahiran Pada Penduduk 0-17 Tahun (%)	97,00	URUSAN PEMERINTAHAN BIDANG ADMINISTRASI KEPENDUDUKAN DAN PENCATATAN SIPIL	PROGRAM PENDAFTARAN PENDUDUK	Penyelenggaraan Pendaftaran Penduduk	Fasilitasi Pendaftaran Penduduk
13	PN 3 / PP 1	Meningkatkan Sumber Daya Manusia Berkualitas dan Berdaya Saing/ Pengendalian Penduduk dan Penguatan Tata Kelola Kependudukan	Persentase Kepemilikan Akta Kelahiran Pada Penduduk 0-17 Tahun (%)	97,00	URUSAN PEMERINTAHAN BIDANG ADMINISTRASI KEPENDUDUKAN DAN PENCATATAN SIPIL	PROGRAM PENDAFTARAN PENDUDUK	Penyelenggaraan Pendaftaran Penduduk	Penyelenggaraan Pemanfaatan Data Kependudukan Terkait Pendaftaran Penduduk
14	PN 3 / PP 1	Meningkatkan Sumber Daya Manusia Berkualitas dan Berdaya Saing/ Pengendalian Penduduk dan Penguatan Tata Kelola Kependudukan	Persentase Kepemilikan Akta Kelahiran Pada Penduduk 0-17 Tahun (%)	97,00	URUSAN PEMERINTAHAN BIDANG ADMINISTRASI KEPENDUDUKAN DAN PENCATATAN SIPIL	PROGRAM PENDAFTARAN PENDUDUK	Penyelenggaraan Pendaftaran Penduduk	Sosialisasi Pendaftaran Penduduk

NO	KODE (PN/PP)	RPJMN 2020-2021			RKPD KABUPATEN KARAWANG TAHUN 2022			
		PRIORITAS NASIONAL/PROGRAM PRIORITAS	INDIKATOR	TARGET (2022)	BIDANG URUSAN	PROGRAM	KEGIATAN	SUB KEGIATAN
1	2	3	4	5	6	7	8	9
15	PN 3 / PP 1	Meningkatkan Sumber Daya Manusia Berkualitas dan Berdaya Saing/ Pengendalian Penduduk dan Penguatan Tata Kelola Kependudukan	Persentase Kepemilikan Akta Kelahiran Pada Penduduk 0-17 Tahun (%)	97,00	URUSAN PEMERINTAHAN BIDANG ADMINISTRASI KEPENDUDUKAN DAN PENCATATAN SIPIL	PROGRAM PENDAFTARAN PENDUDUK	Penyelenggaraan Pendaftaran Penduduk	Kerja Sama dengan Organisasi Kemasyarakatan dan Perguruan Tinggi terkait Pendaftaran Penduduk
16	PN 3 / PP 1	Meningkatkan Sumber Daya Manusia Berkualitas dan Berdaya Saing/ Pengendalian Penduduk dan Penguatan Tata Kelola Kependudukan	Persentase Kepemilikan Akta Kelahiran Pada Penduduk 0-17 Tahun (%)	97,00	URUSAN PEMERINTAHAN BIDANG ADMINISTRASI KEPENDUDUKAN DAN PENCATATAN SIPIL	PROGRAM PENDAFTARAN PENDUDUK	Penyelenggaraan Pendaftaran Penduduk	Komunikasi, Informasi, dan Edukasi Kepada Pemangku Kepentingan dan Masyarakat terkait Pendaftaran Penduduk
17	PN 3 / PP 1	Meningkatkan Sumber Daya Manusia Berkualitas dan Berdaya Saing/ Pengendalian Penduduk dan Penguatan Tata Kelola Kependudukan	Persentase Kepemilikan Akta Kelahiran Pada Penduduk 0-17 Tahun (%)	97,00	URUSAN PEMERINTAHAN BIDANG ADMINISTRASI KEPENDUDUKAN DAN PENCATATAN SIPIL	PROGRAM PENDAFTARAN PENDUDUK	Penyelenggaraan Pendaftaran Penduduk	Penyajian Data Kependudukan yang Akurat dan dapat Dipertanggungjawabkan Terkait Pendaftaran Penduduk
18	PN 3 / PP 1	Meningkatkan Sumber Daya Manusia Berkualitas dan Berdaya Saing/ Pengendalian Penduduk dan Penguatan Tata Kelola Kependudukan	Persentase Kepemilikan Akta Kelahiran Pada Penduduk 0-17 Tahun (%)	97,00	URUSAN PEMERINTAHAN BIDANG ADMINISTRASI KEPENDUDUKAN DAN PENCATATAN SIPIL	PROGRAM PENDAFTARAN PENDUDUK	Pembinaan dan Pengawasan Penyelenggaraan Pendaftaran Penduduk	Pengelolaan dan Pelaporan Penggunaan Blangko Dokumen Kependudukan, Formulir, dan Buku untuk Pelayanan Pendaftaran Penduduk
19	PN 3 / PP 1	Meningkatkan Sumber Daya Manusia Berkualitas dan Berdaya Saing/ Pengendalian Penduduk dan Penguatan Tata Kelola Kependudukan	Persentase Kepemilikan Akta Kelahiran Pada Penduduk 0-17 Tahun (%)	97,00	URUSAN PEMERINTAHAN BIDANG ADMINISTRASI KEPENDUDUKAN DAN PENCATATAN SIPIL	PROGRAM PENDAFTARAN PENDUDUK	Pembinaan dan Pengawasan Penyelenggaraan Pendaftaran Penduduk	Pembinaan dan Pengawasan terkait Pendaftaran Penduduk
20	PN 3 / PP 1	Meningkatkan Sumber Daya Manusia Berkualitas dan Berdaya Saing/ Pengendalian Penduduk dan Penguatan Tata Kelola Kependudukan	Persentase Kepemilikan Akta Kelahiran Pada Penduduk 0-17 Tahun (%)	97,00	URUSAN PEMERINTAHAN BIDANG ADMINISTRASI KEPENDUDUKAN DAN PENCATATAN SIPIL	PROGRAM PENDAFTARAN PENDUDUK	Pembinaan dan Pengawasan Penyelenggaraan Pendaftaran Penduduk	Bimbingan Teknis terkait Pendaftaran Penduduk
21	PN 3 / PP 1	Meningkatkan Sumber Daya Manusia Berkualitas dan Berdaya Saing/ Pengendalian Penduduk dan Penguatan Tata Kelola Kependudukan	Persentase Provinsi/Kabupaten/Kota Yang Memanfaatkan Sistem Perencanaan, Penganggaran dan Monitoring Evaluasi Unit Terpadu Dalam Proses Penyusunan Program Program Penanggulangan Kemiskinan (%)	60,00	URUSAN PEMERINTAHAN BIDANG ADMINISTRASI KEPENDUDUKAN DAN PENCATATAN SIPIL	PROGRAM PENCATATAN SIPIL	Pelayanan Pencatatan Sipil	Pencatatan, Penatausahaan dan Penerbitan Dokumen atas Pelaporan Peristiwa Penting

NO	KODE (PN/PP)	RPJMN 2020-2021			RKPD KABUPATEN KARAWANG TAHUN 2022			
		PRIORITAS NASIONAL/PROGRAM PRIORITAS	INDIKATOR	TARGET (2022)	BIDANG URUSAN	PROGRAM	KEGIATAN	SUB KEGIATAN
1	2	3	4	5	6	7	8	9
22	PN 3 / PP 1	Meningkatkan Sumber Daya Manusia Berkualitas dan Berdaya Saing/ Pengendalian Penduduk dan Penguatan Tata Kelola Kependudukan	Persentase Provinsi/Kabupaten/Kota Yang Memanfaatkan Sistem Perencanaan, Penganggaran dan Monitoring Evaluasi Unit Terpadu Dalam Proses Penyusunan Program Program Penanggulangan Kemiskinan (%)	60,00	URUSAN PEMERINTAHAN BIDANG ADMINISTRASI KEPENDUDUKAN DAN PENCATATAN SIPIL	PROGRAM PENCATATAN SIPIL	Pelayanan Pencatatan Sipil	Peningkatan dalam Pelayanan Pencatatan Sipil
23	PN 3 / PP 1	Meningkatkan Sumber Daya Manusia Berkualitas dan Berdaya Saing/ Pengendalian Penduduk dan Penguatan Tata Kelola Kependudukan	Persentase Provinsi/Kabupaten/Kota Yang Memanfaatkan Sistem Perencanaan, Penganggaran dan Monitoring Evaluasi Unit Terpadu Dalam Proses Penyusunan Program Program Penanggulangan Kemiskinan (%)	60,00	URUSAN PEMERINTAHAN BIDANG ADMINISTRASI KEPENDUDUKAN DAN PENCATATAN SIPIL	PROGRAM PENCATATAN SIPIL	Pelayanan Pencatatan Sipil	Pengumpulan, Analisis, dan Diseminasi Data Pencatatan Sipil
24	PN 3 / PP 1	Meningkatkan Sumber Daya Manusia Berkualitas dan Berdaya Saing/ Pengendalian Penduduk dan Penguatan Tata Kelola Kependudukan	Persentase Provinsi/Kabupaten/Kota Yang Memanfaatkan Sistem Perencanaan, Penganggaran dan Monitoring Evaluasi Unit Terpadu Dalam Proses Penyusunan Program Program Penanggulangan Kemiskinan (%)	60,00	URUSAN PEMERINTAHAN BIDANG ADMINISTRASI KEPENDUDUKAN DAN PENCATATAN SIPIL	PROGRAM PENCATATAN SIPIL	Pelayanan Pencatatan Sipil	Penyusunan Tata Cara Perencanaan, Pelaksanaan, Pemantauan, Evaluasi, Pengendalian dan Pelaporan Penyelenggaraan Adminduk terkait Pencatatan Sipil

NO	KODE (PN/PP)	RPJMN 2020-2021			RKPD KABUPATEN KARAWANG TAHUN 2022			
		PRIORITAS NASIONAL/PROGRAM PRIORITAS	INDIKATOR	TARGET (2022)	BIDANG URUSAN	PROGRAM	KEGIATAN	SUB KEGIATAN
1	2	3	4	5	6	7	8	9
25	PN 3 / PP 1	Meningkatkan Sumber Daya Manusia Berkualitas dan Berdaya Saing/ Pengendalian Penduduk dan Penguatan Tata Kelola Kependudukan	Persentase Provinsi/Kabupaten/Kota Yang Memanfaatkan Sistem Perencanaan, Penganggaran dan Monitoring Evaluasi Unit Terpadu Dalam Proses Penyusunan Program Program Penanggulangan Kemiskinan (%)	60,00	URUSAN PEMERINTAHAN BIDANG ADMINISTRASI KEPENDUDUKAN DAN PENCATATAN SIPIL	PROGRAM PENCATATAN SIPIL	Pelayanan Pencatatan Sipil	Pengadaan Dokumen Kependudukan selain Blangko KTP-EI, Formulir, dan Buku terkait Pencatatan Sipil sesuai dengan Kebutuhan
26	PN 3 / PP 1	Meningkatkan Sumber Daya Manusia Berkualitas dan Berdaya Saing/ Pengendalian Penduduk dan Penguatan Tata Kelola Kependudukan	Persentase Provinsi/Kabupaten/Kota Yang Memanfaatkan Sistem Perencanaan, Penganggaran dan Monitoring Evaluasi Unit Terpadu Dalam Proses Penyusunan Program Program Penanggulangan Kemiskinan (%)	60,00	URUSAN PEMERINTAHAN BIDANG ADMINISTRASI KEPENDUDUKAN DAN PENCATATAN SIPIL	PROGRAM PENCATATAN SIPIL	Penyelenggaraan Pencatatan Sipil	Penyelenggaraan Pencatatan Sipil
27	PN 3 / PP 1	Meningkatkan Sumber Daya Manusia Berkualitas dan Berdaya Saing/ Pengendalian Penduduk dan Penguatan Tata Kelola Kependudukan	Persentase Provinsi/Kabupaten/Kota Yang Memanfaatkan Sistem Perencanaan, Penganggaran dan Monitoring Evaluasi Unit Terpadu Dalam Proses Penyusunan Program Program Penanggulangan Kemiskinan (%)	60,00	URUSAN PEMERINTAHAN BIDANG ADMINISTRASI KEPENDUDUKAN DAN PENCATATAN SIPIL	PROGRAM PENCATATAN SIPIL	Penyelenggaraan Pencatatan Sipil	Koordinasi Antar Lembaga Pemerintah dan Lembaga Non-Pemerintah di Kabupaten/Kota dalam Penertiban Pelayanan Pencatatan Sipil

NO	KODE (PN/PP)	RPJMN 2020-2021			RKPD KABUPATEN KARAWANG TAHUN 2022			
		PRIORITAS NASIONAL/PROGRAM PRIORITAS	INDIKATOR	TARGET (2022)	BIDANG URUSAN	PROGRAM	KEGIATAN	SUB KEGIATAN
1	2	3	4	5	6	7	8	9
28	PN 3 / PP 1	Meningkatkan Sumber Daya Manusia Berkualitas dan Berdaya Saing/ Pengendalian Penduduk dan Penguatan Tata Kelola Kependudukan	Persentase Provinsi/Kabupaten/Kota Yang Memanfaatkan Sistem Perencanaan, Penganggaran dan Monitoring Evaluasi Unit Terpadu Dalam Proses Penyusunan Program Program Penanggulangan Kemiskinan (%)	60,00	URUSAN PEMERINTAHAN BIDANG ADMINISTRASI KEPENDUDUKAN DAN PENCATATAN SIPIL	PROGRAM PENCATATAN SIPIL	Penyelenggaraan Pencatatan Sipil	Pelayanan Secara Aktif Pendaftaran Peristiwa Kependudukan dan Pencatatan Peristiwa Penting terkait Pencatatan Sipil
29	PN 3 / PP 1	Meningkatkan Sumber Daya Manusia Berkualitas dan Berdaya Saing/ Pengendalian Penduduk dan Penguatan Tata Kelola Kependudukan	Persentase Provinsi/Kabupaten/Kota Yang Memanfaatkan Sistem Perencanaan, Penganggaran dan Monitoring Evaluasi Unit Terpadu Dalam Proses Penyusunan Program Program Penanggulangan Kemiskinan (%)	60,00	URUSAN PEMERINTAHAN BIDANG ADMINISTRASI KEPENDUDUKAN DAN PENCATATAN SIPIL	PROGRAM PENCATATAN SIPIL	Penyelenggaraan Pencatatan Sipil	Fasilitasi terkait Pencatatan Sipil
30	PN 3 / PP 1	Meningkatkan Sumber Daya Manusia Berkualitas dan Berdaya Saing/ Pengendalian Penduduk dan Penguatan Tata Kelola Kependudukan	Persentase Provinsi/Kabupaten/Kota Yang Memanfaatkan Sistem Perencanaan, Penganggaran dan Monitoring Evaluasi Unit Terpadu Dalam Proses Penyusunan Program Program Penanggulangan Kemiskinan (%)	60,00	URUSAN PEMERINTAHAN BIDANG ADMINISTRASI KEPENDUDUKAN DAN PENCATATAN SIPIL	PROGRAM PENCATATAN SIPIL	Penyelenggaraan Pencatatan Sipil	Penyelenggaraan Pemanfaatan Data Kependudukan terkait Pencatatan Sipil

NO	KODE (PN/PP)	RPJMN 2020-2021			RKPD KABUPATEN KARAWANG TAHUN 2022			
		PRIORITAS NASIONAL/PROGRAM PRIORITAS	INDIKATOR	TARGET (2022)	BIDANG URUSAN	PROGRAM	KEGIATAN	SUB KEGIATAN
1	2	3	4	5	6	7	8	9
31	PN 3 / PP 1	Meningkatkan Sumber Daya Manusia Berkualitas dan Berdaya Saing/ Pengendalian Penduduk dan Penguatan Tata Kelola Kependudukan	Persentase Provinsi/Kabupaten/Kota Yang Memanfaatkan Sistem Perencanaan, Penganggaran dan Monitoring Evaluasi Unit Terpadu Dalam Proses Penyusunan Program Program Penanggulangan Kemiskinan (%)	60,00	URUSAN PEMERINTAHAN BIDANG ADMINISTRASI KEPENDUDUKAN DAN PENCATATAN SIPIL	PROGRAM PENCATATAN SIPIL	Penyelenggaraan Pencatatan Sipil	Sosialisasi terkait Pencatatan Sipil
32	PN 3 / PP 1	Meningkatkan Sumber Daya Manusia Berkualitas dan Berdaya Saing/ Pengendalian Penduduk dan Penguatan Tata Kelola Kependudukan	Persentase Provinsi/Kabupaten/Kota Yang Memanfaatkan Sistem Perencanaan, Penganggaran dan Monitoring Evaluasi Unit Terpadu Dalam Proses Penyusunan Program Program Penanggulangan Kemiskinan (%)	60,00	URUSAN PEMERINTAHAN BIDANG ADMINISTRASI KEPENDUDUKAN DAN PENCATATAN SIPIL	PROGRAM PENCATATAN SIPIL	Penyelenggaraan Pencatatan Sipil	Kerja Sama dengan Organisasi Masyarakat dan Perguruan Tinggi terkait Pencatatan Sipil
33	PN 3 / PP 1	Meningkatkan Sumber Daya Manusia Berkualitas dan Berdaya Saing/ Pengendalian Penduduk dan Penguatan Tata Kelola Kependudukan	Persentase Provinsi/Kabupaten/Kota Yang Memanfaatkan Sistem Perencanaan, Penganggaran dan Monitoring Evaluasi Unit Terpadu Dalam Proses Penyusunan Program Program Penanggulangan Kemiskinan (%)	60,00	URUSAN PEMERINTAHAN BIDANG ADMINISTRASI KEPENDUDUKAN DAN PENCATATAN SIPIL	PROGRAM PENCATATAN SIPIL	Penyelenggaraan Pencatatan Sipil	Komunikasi, Informasi, dan Edukasi kepada Pemangku Kepentingan dan Masyarakat terkait Pencatatan Sipil



NO	KODE (PN/PP)	RPJMN 2020-2021			RKPD KABUPATEN KARAWANG TAHUN 2022			
		PRIORITAS NASIONAL/PROGRAM PRIORITAS	INDIKATOR	TARGET (2022)	BIDANG URUSAN	PROGRAM	KEGIATAN	SUB KEGIATAN
1	2	3	4	5	6	7	8	9
34	PN 3 / PP 1	Meningkatkan Sumber Daya Manusia Berkualitas dan Berdaya Saing/ Pengendalian Penduduk dan Penguatan Tata Kelola Kependudukan	Persentase Provinsi/Kabupaten/Kota Yang Memanfaatkan Sistem Perencanaan, Penganggaran dan Monitoring Evaluasi Unit Terpadu Dalam Proses Penyusunan Program Program Penanggulangan Kemiskinan (%)	60,00	URUSAN PEMERINTAHAN BIDANG ADMINISTRASI KEPENDUDUKAN DAN PENCATATAN SIPIL	PROGRAM PENCATATAN SIPIL	Penyelenggaraan Pencatatan Sipil	Penyajian Data Kependudukan yang Akurat dan dapat Dipertanggungjawabkan terkait Pencatatan Sipil
35	PN 3 / PP 1	Meningkatkan Sumber Daya Manusia Berkualitas dan Berdaya Saing/ Pengendalian Penduduk dan Penguatan Tata Kelola Kependudukan	Persentase Provinsi/Kabupaten/Kota Yang Memanfaatkan Sistem Perencanaan, Penganggaran dan Monitoring Evaluasi Unit Terpadu Dalam Proses Penyusunan Program Program Penanggulangan Kemiskinan (%)	60,00	URUSAN PEMERINTAHAN BIDANG ADMINISTRASI KEPENDUDUKAN DAN PENCATATAN SIPIL	PROGRAM PENCATATAN SIPIL	Pembinaan dan Pengawasan Penyelenggaraan Pencatatan Sipil	Pembinaan dan Pengawasan Penyelenggaraan Pencatatan Sipil
36	PN 3 / PP 1	Meningkatkan Sumber Daya Manusia Berkualitas dan Berdaya Saing/ Pengendalian Penduduk dan Penguatan Tata Kelola Kependudukan	Persentase Provinsi/Kabupaten/Kota Yang Memanfaatkan Sistem Perencanaan, Penganggaran dan Monitoring Evaluasi Unit Terpadu Dalam Proses Penyusunan Program Program Penanggulangan Kemiskinan (%)	60,00	URUSAN PEMERINTAHAN BIDANG ADMINISTRASI KEPENDUDUKAN DAN PENCATATAN SIPIL	PROGRAM PENCATATAN SIPIL	Pembinaan dan Pengawasan Penyelenggaraan Pencatatan Sipil	Pengelolaan dan Pelaporan Penggunaan Blangko Dokumen Kependudukan, Formulir, dan Buku untuk Pelayanan Pencatatan Sipil

NO	KODE (PN/PP)	RPJMN 2020-2021			RKPD KABUPATEN KARAWANG TAHUN 2022			
		PRIORITAS NASIONAL/PROGRAM PRIORITAS	INDIKATOR	TARGET (2022)	BIDANG URUSAN	PROGRAM	KEGIATAN	SUB KEGIATAN
1	2	3	4	5	6	7	8	9
37	PN 3 / PP 1	Meningkatkan Sumber Daya Manusia Berkualitas dan Berdaya Saing/ Pengendalian Penduduk dan Penguatan Tata Kelola Kependudukan	Persentase Provinsi/Kabupaten/Kota Yang Memanfaatkan Sistem Perencanaan, Penganggaran dan Monitoring Evaluasi Unit Terpadu Dalam Proses Penyusunan Program Program Penanggulangan Kemiskinan (%)	60,00	URUSAN PEMERINTAHAN BIDANG ADMINISTRASI KEPENDUDUKAN DAN PENCATATAN SIPIL	PROGRAM PENCATATAN SIPIL	Pembinaan dan Pengawasan Penyelenggaraan Pencatatan Sipil	Pembinaan dan Pengawasan terkait Pencatatan Sipil
38	PN 3 / PP 1	Meningkatkan Sumber Daya Manusia Berkualitas dan Berdaya Saing/ Pengendalian Penduduk dan Penguatan Tata Kelola Kependudukan	Persentase Provinsi/Kabupaten/Kota Yang Memanfaatkan Sistem Perencanaan, Penganggaran dan Monitoring Evaluasi Unit Terpadu Dalam Proses Penyusunan Program Program Penanggulangan Kemiskinan (%)	60,00	URUSAN PEMERINTAHAN BIDANG ADMINISTRASI KEPENDUDUKAN DAN PENCATATAN SIPIL	PROGRAM PENCATATAN SIPIL	Pembinaan dan Pengawasan Penyelenggaraan Pencatatan Sipil	Supervisi Bersama dengan Kantor Kementerian yang Menyelenggarakan Urusan Pemerintahan di Bidang Agama Kabupaten/Kota dan Pengadilan Agama mengenai Pelaporan Pencatatan Nikah, Talak, Cerai, dan Rujuk bagi Penduduk yang Beragama Islam dalam rangka
39	PN 3 / PP 1	Meningkatkan Sumber Daya Manusia Berkualitas dan Berdaya Saing/ Pengendalian Penduduk dan Penguatan Tata Kelola Kependudukan	Persentase Provinsi/Kabupaten/Kota Yang Memanfaatkan Sistem Perencanaan, Penganggaran dan Monitoring Evaluasi Unit Terpadu Dalam Proses Penyusunan Program Program Penanggulangan Kemiskinan (%)	60,00	URUSAN PEMERINTAHAN BIDANG ADMINISTRASI KEPENDUDUKAN DAN PENCATATAN SIPIL	PROGRAM PENCATATAN SIPIL	Pembinaan dan Pengawasan Penyelenggaraan Pencatatan Sipil	Bimbingan Teknis terkait Pencatatan Sipil

NO	KODE (PN/PP)	RPJMN 2020-2021			RKPD KABUPATEN KARAWANG TAHUN 2022			
		PRIORITAS NASIONAL/PROGRAM PRIORITAS	INDIKATOR	TARGET (2022)	BIDANG URUSAN	PROGRAM	KEGIATAN	SUB KEGIATAN
1	2	3	4	5	6	7	8	9
40	PN 3 / PP 1	Meningkatkan Sumber Daya Manusia Berkualitas dan Berdaya Saing/ Pengendalian Penduduk dan Penguatan Tata Kelola Kependudukan	Persentase Provinsi/Kabupaten/Kota Yang Memanfaatkan Sistem Perencanaan, Penganggaran dan Monitoring Evaluasi Unit Terpadu Dalam Proses Penyusunan Program Program Penanggulangan Kemiskinan (%)	60,00	URUSAN PEMERINTAHAN BIDANG ADMINISTRASI KEPENDUDUKAN DAN PENCATATAN SIPIL	PROGRAM PENGELOLAAN INFORMASI ADMINISTRASI KEPENDUDUKAN	Pengumpulan Data Kependudukan dan Pemanfaatan dan Penyajian Database Kependudukan	Pengolahan dan Penyajian Data Kependudukan
41	PN 3 / PP 1	Meningkatkan Sumber Daya Manusia Berkualitas dan Berdaya Saing/ Pengendalian Penduduk dan Penguatan Tata Kelola Kependudukan	Persentase Provinsi/Kabupaten/Kota Yang Memanfaatkan Sistem Perencanaan, Penganggaran dan Monitoring Evaluasi Unit Terpadu Dalam Proses Penyusunan Program Program Penanggulangan Kemiskinan (%)	60,00	URUSAN PEMERINTAHAN BIDANG ADMINISTRASI KEPENDUDUKAN DAN PENCATATAN SIPIL	PROGRAM PENGELOLAAN INFORMASI ADMINISTRASI KEPENDUDUKAN	Pengumpulan Data Kependudukan dan Pemanfaatan dan Penyajian Database Kependudukan	Kerjasama Pemanfaatan Data Kependudukan
42	PN 3 / PP 1	Meningkatkan Sumber Daya Manusia Berkualitas dan Berdaya Saing/ Pengendalian Penduduk dan Penguatan Tata Kelola Kependudukan	Persentase Provinsi/Kabupaten/Kota Yang Memanfaatkan Sistem Perencanaan, Penganggaran dan Monitoring Evaluasi Unit Terpadu Dalam Proses Penyusunan Program Program Penanggulangan Kemiskinan (%)	60,00	URUSAN PEMERINTAHAN BIDANG ADMINISTRASI KEPENDUDUKAN DAN PENCATATAN SIPIL	PROGRAM PENGELOLAAN INFORMASI ADMINISTRASI KEPENDUDUKAN	Pengumpulan Data Kependudukan dan Pemanfaatan dan Penyajian Database Kependudukan	Inventarisasi Data untuk Kepentingan Pembangunan Daerah

NO	KODE (PN/PP)	RPJMN 2020-2021			RKPD KABUPATEN KARAWANG TAHUN 2022			
		PRIORITAS NASIONAL/PROGRAM PRIORITAS	INDIKATOR	TARGET (2022)	BIDANG URUSAN	PROGRAM	KEGIATAN	SUB KEGIATAN
1	2	3	4	5	6	7	8	9
43	PN 3 / PP 1	Meningkatkan Sumber Daya Manusia Berkualitas dan Berdaya Saing/ Pengendalian Penduduk dan Penguatan Tata Kelola Kependudukan	Persentase Provinsi/Kabupaten/Kota Yang Memanfaatkan Sistem Perencanaan, Penganggaran dan Monitoring Evaluasi Unit Terpadu Dalam Proses Penyusunan Program Program Penanggulangan Kemiskinan (%)	60,00	URUSAN PEMERINTAHAN BIDANG ADMINISTRASI KEPENDUDUKAN DAN PENCATATAN SIPIL	PROGRAM PENGELOLAAN INFORMASI ADMINISTRASI KEPENDUDUKAN	Penataan Pengelolaan Informasi Administrasi Kependudukan	Penyusunan Tata Cara Perencanaan, Pelaksanaan, Pemantauan, Evaluasi, Pengendalian, dan Pelaporan Penyelenggaraan Adminduk terkait Pengelolaan Informasi Administrasi Kependudukan
44	PN 3 / PP 1	Meningkatkan Sumber Daya Manusia Berkualitas dan Berdaya Saing/ Pengendalian Penduduk dan Penguatan Tata Kelola Kependudukan	Persentase Provinsi/Kabupaten/Kota Yang Memanfaatkan Sistem Perencanaan, Penganggaran dan Monitoring Evaluasi Unit Terpadu Dalam Proses Penyusunan Program Program Penanggulangan Kemiskinan (%)	60,00	URUSAN PEMERINTAHAN BIDANG ADMINISTRASI KEPENDUDUKAN DAN PENCATATAN SIPIL	PROGRAM PENGELOLAAN INFORMASI ADMINISTRASI KEPENDUDUKAN	Penyelenggaraan Pengelolaan Informasi Administrasi Kependudukan	Koordinasi Antar Lembaga Pemerintah dan Lembaga Non-Pemerintah di Kabupaten/Kota dalam Penertiban Pengelolaan Informasi Administrasi Kependudukan
45	PN 3 / PP 1	Meningkatkan Sumber Daya Manusia Berkualitas dan Berdaya Saing/ Pengendalian Penduduk dan Penguatan Tata Kelola Kependudukan	Persentase Provinsi/Kabupaten/Kota Yang Memanfaatkan Sistem Perencanaan, Penganggaran dan Monitoring Evaluasi Unit Terpadu Dalam Proses Penyusunan Program Program Penanggulangan Kemiskinan (%)	60,00	URUSAN PEMERINTAHAN BIDANG ADMINISTRASI KEPENDUDUKAN DAN PENCATATAN SIPIL	PROGRAM PENGELOLAAN INFORMASI ADMINISTRASI KEPENDUDUKAN	Penyelenggaraan Pengelolaan Informasi Administrasi Kependudukan	Fasilitasi terkait Pengelolaan Informasi Administrasi Kependudukan

NO	KODE (PN/PP)	RPJMN 2020-2021			RKPD KABUPATEN KARAWANG TAHUN 2022			
		PRIORITAS NASIONAL/PROGRAM PRIORITAS	INDIKATOR	TARGET (2022)	BIDANG URUSAN	PROGRAM	KEGIATAN	SUB KEGIATAN
1	2	3	4	5	6	7	8	9
46	PN 3 / PP 1	Meningkatkan Sumber Daya Manusia Berkualitas dan Berdaya Saing/ Pengendalian Penduduk dan Penguatan Tata Kelola Kependudukan	Persentase Provinsi/Kabupaten/Kota Yang Memanfaatkan Sistem Perencanaan, Penganggaran dan Monitoring Evaluasi Unit Terpadu Dalam Proses Penyusunan Program Program Penanggulangan Kemiskinan (%)	60,00	URUSAN PEMERINTAHAN BIDANG ADMINISTRASI KEPENDUDUKAN DAN PENCATATAN SIPIL	PROGRAM PENGELOLAAN INFORMASI ADMINISTRASI KEPENDUDUKAN	Penyelenggaraan Pengelolaan Informasi Administrasi Kependudukan	Penyelenggaraan Pemanfaatan Data Kependudukan
47	PN 3 / PP 1	Meningkatkan Sumber Daya Manusia Berkualitas dan Berdaya Saing/ Pengendalian Penduduk dan Penguatan Tata Kelola Kependudukan	Persentase Provinsi/Kabupaten/Kota Yang Memanfaatkan Sistem Perencanaan, Penganggaran dan Monitoring Evaluasi Unit Terpadu Dalam Proses Penyusunan Program Program Penanggulangan Kemiskinan (%)	60,00	URUSAN PEMERINTAHAN BIDANG ADMINISTRASI KEPENDUDUKAN DAN PENCATATAN SIPIL	PROGRAM PENGELOLAAN INFORMASI ADMINISTRASI KEPENDUDUKAN	Penyelenggaraan Pengelolaan Informasi Administrasi Kependudukan	Sosialisasi terkait Pengelolaan Informasi Administrasi Kependudukan
48	PN 3 / PP 1	Meningkatkan Sumber Daya Manusia Berkualitas dan Berdaya Saing/ Pengendalian Penduduk dan Penguatan Tata Kelola Kependudukan	Persentase Provinsi/Kabupaten/Kota Yang Memanfaatkan Sistem Perencanaan, Penganggaran dan Monitoring Evaluasi Unit Terpadu Dalam Proses Penyusunan Program Program Penanggulangan Kemiskinan (%)	60,00	URUSAN PEMERINTAHAN BIDANG ADMINISTRASI KEPENDUDUKAN DAN PENCATATAN SIPIL	PROGRAM PENGELOLAAN INFORMASI ADMINISTRASI KEPENDUDUKAN	Penyelenggaraan Pengelolaan Informasi Administrasi Kependudukan	Kerja Sama dengan Organisasi Masyarakat dan Perguruan Tinggi

NO	KODE (PN/PP)	RPJMN 2020-2021			RKPD KABUPATEN KARAWANG TAHUN 2022			
		PRIORITAS NASIONAL/PROGRAM PRIORITAS	INDIKATOR	TARGET (2022)	BIDANG URUSAN	PROGRAM	KEGIATAN	SUB KEGIATAN
1	2	3	4	5	6	7	8	9
49	PN 3 / PP 1	Meningkatkan Sumber Daya Manusia Berkualitas dan Berdaya Saing/ Pengendalian Penduduk dan Penguatan Tata Kelola Kependudukan	Persentase Provinsi/Kabupaten/Kota Yang Memanfaatkan Sistem Perencanaan, Penganggaran dan Monitoring Evaluasi Unit Terpadu Dalam Proses Penyusunan Program Program Penanggulangan Kemiskinan (%)	60,00	URUSAN PEMERINTAHAN BIDANG ADMINISTRASI KEPENDUDUKAN DAN PENCATATAN SIPIL	PROGRAM PENGELOLAAN INFORMASI ADMINISTRASI KEPENDUDUKAN	Penyelenggaraan Pengelolaan Informasi Administrasi Kependudukan	Komunikasi, Informasi, dan Edukasi Kepada Pemangku Kepentingan dan Masyarakat
50	PN 3 / PP 1	Meningkatkan Sumber Daya Manusia Berkualitas dan Berdaya Saing/ Pengendalian Penduduk dan Penguatan Tata Kelola Kependudukan	Persentase Provinsi/Kabupaten/Kota Yang Memanfaatkan Sistem Perencanaan, Penganggaran dan Monitoring Evaluasi Unit Terpadu Dalam Proses Penyusunan Program Program Penanggulangan Kemiskinan (%)	60,00	URUSAN PEMERINTAHAN BIDANG ADMINISTRASI KEPENDUDUKAN DAN PENCATATAN SIPIL	PROGRAM PENGELOLAAN INFORMASI ADMINISTRASI KEPENDUDUKAN	Penyelenggaraan Pengelolaan Informasi Administrasi Kependudukan	Penyajian Data Kependudukan Yang Akurat dan dapat Dipertanggungjawabkan
51	PN 3 / PP 1	Meningkatkan Sumber Daya Manusia Berkualitas dan Berdaya Saing/ Pengendalian Penduduk dan Penguatan Tata Kelola Kependudukan	Persentase Provinsi/Kabupaten/Kota Yang Memanfaatkan Sistem Perencanaan, Penganggaran dan Monitoring Evaluasi Unit Terpadu Dalam Proses Penyusunan Program Program Penanggulangan Kemiskinan (%)	60,00	URUSAN PEMERINTAHAN BIDANG ADMINISTRASI KEPENDUDUKAN DAN PENCATATAN SIPIL	PROGRAM PENGELOLAAN INFORMASI ADMINISTRASI KEPENDUDUKAN	Pembinaan dan Pengawasan Pengelolaan Informasi Administrasi Kependudukan	Pembinaan dan Pengawasan terkait Pengelolaan Informasi Administrasi Kependudukan

NO	KODE (PN/PP)	RPJMN 2020-2021			RKPD KABUPATEN KARAWANG TAHUN 2022			
		PRIORITAS NASIONAL/PROGRAM PRIORITAS	INDIKATOR	TARGET (2022)	BIDANG URUSAN	PROGRAM	KEGIATAN	SUB KEGIATAN
1	2	3	4	5	6	7	8	9
52	PN 3 / PP 1	Meningkatkan Sumber Daya Manusia Berkualitas dan Berdaya Saing/ Pengendalian Penduduk dan Penguatan Tata Kelola Kependudukan	Persentase Provinsi/Kabupaten/Kota Yang Memanfaatkan Sistem Perencanaan, Penganggaran dan Monitoring Evaluasi Unit Terpadu Dalam Proses Penyusunan Program Program Penanggulangan Kemiskinan (%)	60,00	URUSAN PEMERINTAHAN BIDANG ADMINISTRASI KEPENDUDUKAN DAN PENCATATAN SIPIL	PROGRAM PENGELOLAAN INFORMASI ADMINISTRASI KEPENDUDUKAN	Pembinaan dan Pengawasan Pengelolaan Informasi Administrasi Kependudukan	Supervisi Bersama dengan Kantor Kementerian yang Menyelenggarakan Urusan Pemerintahan di Bidang Agama Kabupaten/Kota dan Pengadilan Agama mengenai Pelaporan Pencatatan Nikah, Talak, Cerai, dan Rujuk bagi Penduduk yang Beragama Islam dalam rangka
53	PN 3 / PP 1	Meningkatkan Sumber Daya Manusia Berkualitas dan Berdaya Saing/ Pengendalian Penduduk dan Penguatan Tata Kelola Kependudukan	Persentase Provinsi/Kabupaten/Kota Yang Memanfaatkan Sistem Perencanaan, Penganggaran dan Monitoring Evaluasi Unit Terpadu Dalam Proses Penyusunan Program Program Penanggulangan Kemiskinan (%)	60,00	URUSAN PEMERINTAHAN BIDANG ADMINISTRASI KEPENDUDUKAN DAN PENCATATAN SIPIL	PROGRAM PENGELOLAAN INFORMASI ADMINISTRASI KEPENDUDUKAN	Pembinaan dan Pengawasan Pengelolaan Informasi Administrasi Kependudukan	Bimbingan Teknis terkait Pengelolaan Informasi Administrasi Kependudukan dan Pendayagunaan Data Kependudukan
54	PN 3 / PP 1	Meningkatkan Sumber Daya Manusia Berkualitas dan Berdaya Saing/ Pengendalian Penduduk dan Penguatan Tata Kelola Kependudukan	Persentase Provinsi/Kabupaten/Kota Yang Memanfaatkan Sistem Perencanaan, Penganggaran dan Monitoring Evaluasi Unit Terpadu Dalam Proses Penyusunan Program Program Penanggulangan Kemiskinan (%)	60,00	URUSAN PEMERINTAHAN BIDANG ADMINISTRASI KEPENDUDUKAN DAN PENCATATAN SIPIL	PROGRAM PENGELOLAAN PROFIL KEPENDUDUKAN	Penyusunan Profil Kependudukan	Penyediaan Data Kependudukan Kabupaten/Kota
55					URUSAN PEMERINTAHAN BIDANG ADMINISTRASI KEPENDUDUKAN DAN PENCATATAN SIPIL	PROGRAM PENGELOLAAN PROFIL KEPENDUDUKAN	Penyusunan Profil Kependudukan	Penyusunan Profil Data Perkembangan dan Proyeksi Kependudukan serta Kebutuhan yang lain

KABUPATEN KARAWANG								
NO	KODE (PN/PP)	RPJMN 2020-2021			RKPD KABUPATEN KARAWANG TAHUN 2022			
		PRIORITAS NASIONAL/PROGRAM PRIORITAS	INDIKATOR	TARGET (2022)	BIDANG URUSAN	PROGRAM	KEGIATAN	SUB KEGIATAN
1	2	3	4	5	6	7	8	9
1	PN5/PP3	Memperkuat Infrastruktur untuk Mendukung Pengembangan Ekonomi dan Pelayanan Dasar	Jumlah kawasan di permukiman kumuh perkotaan yang ditangani melalui peremajaan kota (kawasan)	6,00	URUSAN PEMERINTAHAN BIDANG PEMBERDAYAAN MASYARAKAT DAN DESA	PROGRAM PENATAAN DESA	Penyelenggaraan Penataan Desa	Pembentukan, Penghapusan, Penggabungan, dan Perubahan Status Desa
2	PN5/PP3	Memperkuat Infrastruktur untuk Mendukung Pengembangan Ekonomi dan Pelayanan Dasar	Jumlah kawasan di permukiman kumuh perkotaan yang ditangani melalui peremajaan kota (kawasan)	6,00	URUSAN PEMERINTAHAN BIDANG PEMBERDAYAAN MASYARAKAT DAN DESA	PROGRAM PENATAAN DESA	Penyelenggaraan Penataan Desa	Fasilitasi Tata Wilayah Desa
3	PN5/PP3	Memperkuat Infrastruktur untuk Mendukung Pengembangan Ekonomi dan Pelayanan Dasar	Jumlah kawasan di permukiman kumuh perkotaan yang ditangani melalui peremajaan kota (kawasan)	6,00	URUSAN PEMERINTAHAN BIDANG PEMBERDAYAAN MASYARAKAT DAN DESA	PROGRAM PENATAAN DESA	Penyelenggaraan Penataan Desa	Fasilitasi Penataan Kewenangan Desa
4	PN5/PP3	Memperkuat Infrastruktur untuk Mendukung Pengembangan Ekonomi dan Pelayanan Dasar	Jumlah kawasan di permukiman kumuh perkotaan yang ditangani melalui peremajaan kota (kawasan)	6,00	URUSAN PEMERINTAHAN BIDANG PEMBERDAYAAN MASYARAKAT DAN DESA	PROGRAM PENATAAN DESA	Penyelenggaraan Penataan Desa	Fasilitasi Penamaan dan Kode Desa
5	PN5/PP3	Memperkuat Infrastruktur untuk Mendukung Pengembangan Ekonomi dan Pelayanan Dasar	Jumlah kawasan di permukiman kumuh perkotaan yang ditangani melalui peremajaan kota (kawasan)	6,00	URUSAN PEMERINTAHAN BIDANG PEMBERDAYAAN MASYARAKAT DAN DESA	PROGRAM PENATAAN DESA	Penyelenggaraan Penataan Desa	Fasilitasi Penetapan Kesatuan Masyarakat Hukum Adat dan Desa Adat Kewenangan Kabupaten/Kota
6	PN5/PP3	Memperkuat Infrastruktur untuk Mendukung Pengembangan Ekonomi dan Pelayanan Dasar	Jumlah kawasan di permukiman kumuh perkotaan yang ditangani melalui peremajaan kota (kawasan)	6,00	URUSAN PEMERINTAHAN BIDANG PEMBERDAYAAN MASYARAKAT DAN DESA	PROGRAM PENATAAN DESA	Penyelenggaraan Penataan Desa	Fasilitasi Sarana dan Prasarana Desa
7	PN1/PP7	Memperkuat Stabilitas Politik, Hukum, Pertahanan, dan Keamanan (Polhukhankan) dan Transformasi Pelayanan Publik	Jumlah Regulasi/Kebijakan Tata Kelola Informasi dan Komunikasi Publik di Pusat dan Daerah yang Terintegrasi Sesuai Asas Asas Keterbukaan Informasi Publik (dokumen)	2,0	URUSAN PEMERINTAHAN BIDANG PEMBERDAYAAN MASYARAKAT DAN DESA	PROGRAM PENINGKATAN KERJASAMA DESA	Fasilitasi Kerja sama antar Desa	Fasilitasi Kerja Sama Antar Desa dalam Kabupaten/Kota



NO	KODE (PN/PP)	RPJMN 2020-2021			RKPD KABUPATEN KARAWANG TAHUN 2022			
		PRIORITAS NASIONAL/PROGRAM PRIORITAS	INDIKATOR	TARGET (2022)	BIDANG URUSAN	PROGRAM	KEGIATAN	SUB KEGIATAN
1	2	3	4	5	6	7	8	9
8	PN1/PP7	Memperkuat Stabilitas Politik, Hukum, Pertahanan, dan Keamanan (Polhukhankan) dan Transformasi Pelayanan Publik	Jumlah Regulasi/Kebijakan Tata Kelola Informasi dan Komunikasi Publik di Pusat dan Daerah yang Terintegrasi Sesuai Asas Asas Keterbukaan Informasi Publik (dokumen)		URUSAN PEMERINTAHAN BIDANG PEMBERDAYAAN MASYARAKAT DAN DESA	PROGRAM PENINGKATAN KERJASAMA DESA	Fasilitasi Kerja sama antar Desa	Fasilitasi Kerja Sama Antar Desa dengan Pihak Ketiga dalam Kabupaten/Kota
9	PN1/PP7	Memperkuat Stabilitas Politik, Hukum, Pertahanan, dan Keamanan (Polhukhankan) dan Transformasi Pelayanan Publik	Jumlah Regulasi/Kebijakan Tata Kelola Informasi dan Komunikasi Publik di Pusat dan Daerah yang Terintegrasi Sesuai Asas Asas Keterbukaan Informasi Publik (dokumen)	2,0	URUSAN PEMERINTAHAN BIDANG PEMBERDAYAAN MASYARAKAT DAN DESA	PROGRAM PENINGKATAN KERJASAMA DESA	Fasilitasi Kerja sama antar Desa	Fasilitasi Pembangunan Kawasan Perdesaan
10	PN1/PP7	Memperkuat Stabilitas Politik, Hukum, Pertahanan, dan Keamanan (Polhukhankan) dan Transformasi Pelayanan Publik	Jumlah Regulasi/Kebijakan Tata Kelola Informasi dan Komunikasi Publik di Pusat dan Daerah yang Terintegrasi Sesuai Asas Asas Keterbukaan Informasi Publik (dokumen)	2,0	URUSAN PEMERINTAHAN BIDANG PEMBERDAYAAN MASYARAKAT DAN DESA	PROGRAM ADMINISTRASI PEMERINTAHAN DESA	Pembinaan dan Pengawasan Penyelenggaraan Administrasi Pemerintahan Desa	Fasilitasi Penyelenggaraan Administrasi Pemerintahan Desa
11	PN1/PP7	Memperkuat Stabilitas Politik, Hukum, Pertahanan, dan Keamanan (Polhukhankan) dan Transformasi Pelayanan Publik	Jumlah Regulasi/Kebijakan Tata Kelola Informasi dan Komunikasi Publik di Pusat dan Daerah yang Terintegrasi Sesuai Asas Asas Keterbukaan Informasi Publik (dokumen)	2,0	URUSAN PEMERINTAHAN BIDANG PEMBERDAYAAN MASYARAKAT DAN DESA	PROGRAM ADMINISTRASI PEMERINTAHAN DESA	Pembinaan dan Pengawasan Penyelenggaraan Administrasi Pemerintahan Desa	Fasilitasi Penyusunan Produk Hukum Desa
12	PN1/PP7	Memperkuat Stabilitas Politik, Hukum, Pertahanan, dan Keamanan (Polhukhankan) dan Transformasi Pelayanan Publik	Jumlah Regulasi/Kebijakan Tata Kelola Informasi dan Komunikasi Publik di Pusat dan Daerah yang Terintegrasi Sesuai Asas Asas Keterbukaan Informasi Publik (dokumen)	2,0	URUSAN PEMERINTAHAN BIDANG PEMBERDAYAAN MASYARAKAT DAN DESA	PROGRAM ADMINISTRASI PEMERINTAHAN DESA	Pembinaan dan Pengawasan Penyelenggaraan Administrasi Pemerintahan Desa	Fasilitasi Penyusunan Perencanaan Pembangunan Desa

NO	KODE (PN/PP)	RPJMN 2020-2021			RKPD KABUPATEN KARAWANG TAHUN 2022			
		PRIORITAS NASIONAL/PROGRAM PRIORITAS	INDIKATOR	TARGET (2022)	BIDANG URUSAN	PROGRAM	KEGIATAN	SUB KEGIATAN
1	2	3	4	5	6	7	8	9
13	PN1/PP7	Memperkuat Stabilitas Politik, Hukum, Pertahanan, dan Keamanan (Polhukhankan) dan Transformasi Pelayanan Publik	Jumlah Regulasi/Kebijakan Tata Kelola Informasi dan Komunikasi Publik di Pusat dan Daerah yang Terintegrasi Sesuai Asas Asas Keterbukaan Informasi Publik (dokumen)	2,0	URUSAN PEMERINTAHAN BIDANG PEMBERDAYAAN MASYARAKAT DAN DESA	PROGRAM ADMINISTRASI PEMERINTAHAN DESA	Pembinaan dan Pengawasan Penyelenggaraan Administrasi Pemerintahan Desa	Fasilitasi Pengelolaan Keuangan Desa
14	PN1/PP7	Memperkuat Stabilitas Politik, Hukum, Pertahanan, dan Keamanan (Polhukhankan) dan Transformasi Pelayanan Publik	Jumlah Regulasi/Kebijakan Tata Kelola Informasi dan Komunikasi Publik di Pusat dan Daerah yang Terintegrasi Sesuai Asas Asas Keterbukaan Informasi Publik (dokumen)	2,0	URUSAN PEMERINTAHAN BIDANG PEMBERDAYAAN MASYARAKAT DAN DESA	PROGRAM ADMINISTRASI PEMERINTAHAN DESA	Pembinaan dan Pengawasan Penyelenggaraan Administrasi Pemerintahan Desa	Pembinaan Peningkatan Kapasitas Aparatur Pemerintah Desa
15	PN1/PP7	Memperkuat Stabilitas Politik, Hukum, Pertahanan, dan Keamanan (Polhukhankan) dan Transformasi Pelayanan Publik	Jumlah Regulasi/Kebijakan Tata Kelola Informasi dan Komunikasi Publik di Pusat dan Daerah yang Terintegrasi Sesuai Asas Asas Keterbukaan Informasi Publik (dokumen)	2,0	URUSAN PEMERINTAHAN BIDANG PEMBERDAYAAN MASYARAKAT DAN DESA	PROGRAM ADMINISTRASI PEMERINTAHAN DESA	Pembinaan dan Pengawasan Penyelenggaraan Administrasi Pemerintahan Desa	Fasilitasi Penyelenggaraan Musyawarah Desa
16	PN1/PP7	Memperkuat Stabilitas Politik, Hukum, Pertahanan, dan Keamanan (Polhukhankan) dan Transformasi Pelayanan Publik	Jumlah Regulasi/Kebijakan Tata Kelola Informasi dan Komunikasi Publik di Pusat dan Daerah yang Terintegrasi Sesuai Asas Asas Keterbukaan Informasi Publik (dokumen)	2,0	URUSAN PEMERINTAHAN BIDANG PEMBERDAYAAN MASYARAKAT DAN DESA	PROGRAM ADMINISTRASI PEMERINTAHAN DESA	Pembinaan dan Pengawasan Penyelenggaraan Administrasi Pemerintahan Desa	Evaluasi dan Pengawasan Peraturan Desa
17	PN1/PP7	Memperkuat Stabilitas Politik, Hukum, Pertahanan, dan Keamanan (Polhukhankan) dan Transformasi Pelayanan Publik	Jumlah Regulasi/Kebijakan Tata Kelola Informasi dan Komunikasi Publik di Pusat dan Daerah yang Terintegrasi Sesuai Asas Asas Keterbukaan Informasi Publik (dokumen)	2,0	URUSAN PEMERINTAHAN BIDANG PEMBERDAYAAN MASYARAKAT DAN DESA	PROGRAM ADMINISTRASI PEMERINTAHAN DESA	Pembinaan dan Pengawasan Penyelenggaraan Administrasi Pemerintahan Desa	Pembinaan dan Pemberdayaan BUM Desa dan Lembaga Kerja sama antar Desa

NO	KODE (PN/PP)	RPJMN 2020-2021			RKPD KABUPATEN KARAWANG TAHUN 2022			
		PRIORITAS NASIONAL/PROGRAM PRIORITAS	INDIKATOR	TARGET (2022)	BIDANG URUSAN	PROGRAM	KEGIATAN	SUB KEGIATAN
1	2	3	4	5	6	7	8	9
18	PN1/PP7	Memperkuat Stabilitas Politik, Hukum, Pertahanan, dan Keamanan (Polhukhankan) dan Transformasi Pelayanan Publik	Jumlah Regulasi/Kebijakan Tata Kelola Informasi dan Komunikasi Publik di Pusat dan Daerah yang Terintegrasi Sesuai Asas Asas Keterbukaan Informasi Publik (dokumen)	2,0	URUSAN PEMERINTAHAN BIDANG PEMBERDAYAAN MASYARAKAT DAN DESA	PROGRAM ADMINISTRASI PEMERINTAHAN DESA	Pembinaan dan Pengawasan Penyelenggaraan Administrasi Pemerintahan Desa	Penyelenggaraan Pemilihan, Pengangkatan dan Pemberhentian Kepala Desa
19	PN1/PP7	Memperkuat Stabilitas Politik, Hukum, Pertahanan, dan Keamanan (Polhukhankan) dan Transformasi Pelayanan Publik	Jumlah Regulasi/Kebijakan Tata Kelola Informasi dan Komunikasi Publik di Pusat dan Daerah yang Terintegrasi Sesuai Asas Asas Keterbukaan Informasi Publik (dokumen)	2,0	URUSAN PEMERINTAHAN BIDANG PEMBERDAYAAN MASYARAKAT DAN DESA	PROGRAM ADMINISTRASI PEMERINTAHAN DESA	Pembinaan dan Pengawasan Penyelenggaraan Administrasi Pemerintahan Desa	Fasilitasi Pengangkatan dan Pemberhentian Perangkat Desa
20	PN1/PP7	Memperkuat Stabilitas Politik, Hukum, Pertahanan, dan Keamanan (Polhukhankan) dan Transformasi Pelayanan Publik	Jumlah Regulasi/Kebijakan Tata Kelola Informasi dan Komunikasi Publik di Pusat dan Daerah yang Terintegrasi Sesuai Asas Asas Keterbukaan Informasi Publik (dokumen)	2,0	URUSAN PEMERINTAHAN BIDANG PEMBERDAYAAN MASYARAKAT DAN DESA	PROGRAM ADMINISTRASI PEMERINTAHAN DESA	Pembinaan dan Pengawasan Penyelenggaraan Administrasi Pemerintahan Desa	Fasilitasi Penyusunan Profil Desa
21	PN1/PP7	Memperkuat Stabilitas Politik, Hukum, Pertahanan, dan Keamanan (Polhukhankan) dan Transformasi Pelayanan Publik	Jumlah Regulasi/Kebijakan Tata Kelola Informasi dan Komunikasi Publik di Pusat dan Daerah yang Terintegrasi Sesuai Asas Asas Keterbukaan Informasi Publik (dokumen)	2,0	URUSAN PEMERINTAHAN BIDANG PEMBERDAYAAN MASYARAKAT DAN DESA	PROGRAM ADMINISTRASI PEMERINTAHAN DESA	Pembinaan dan Pengawasan Penyelenggaraan Administrasi Pemerintahan Desa	Fasilitasi Manajemen Pemerintahan Desa
22	PN1/PP7	Memperkuat Stabilitas Politik, Hukum, Pertahanan, dan Keamanan (Polhukhankan) dan Transformasi Pelayanan Publik	Jumlah Regulasi/Kebijakan Tata Kelola Informasi dan Komunikasi Publik di Pusat dan Daerah yang Terintegrasi Sesuai Asas Asas Keterbukaan Informasi Publik (dokumen)	2,0	URUSAN PEMERINTAHAN BIDANG PEMBERDAYAAN MASYARAKAT DAN DESA	PROGRAM ADMINISTRASI PEMERINTAHAN DESA	Pembinaan dan Pengawasan Penyelenggaraan Administrasi Pemerintahan Desa	Fasilitasi Pengelolaan Aset Desa

NO	KODE (PN/PP)	RPJMN 2020-2021			RKPD KABUPATEN KARAWANG TAHUN 2022			
		PRIORITAS NASIONAL/PROGRAM PRIORITAS	INDIKATOR	TARGET (2022)	BIDANG URUSAN	PROGRAM	KEGIATAN	SUB KEGIATAN
1	2	3	4	5	6	7	8	9
23	PN1/PP7	Memperkuat Stabilitas Politik, Hukum, Pertahanan, dan Keamanan (Polhukhankan) dan Transformasi Pelayanan Publik	Jumlah Regulasi/Kebijakan Tata Kelola Informasi dan Komunikasi Publik di Pusat dan Daerah yang Terintegrasi Sesuai Asas Asas Keterbukaan Informasi Publik (dokumen)	2,0	URUSAN PEMERINTAHAN BIDANG PEMBERDAYAAN MASYARAKAT DAN DESA	PROGRAM ADMINISTRASI PEMERINTAHAN DESA	Pembinaan dan Pengawasan Penyelenggaraan Administrasi Pemerintahan Desa	Pembinaan Peningkatan Kapasitas Anggota BPD
24	PN1/PP7	Memperkuat Stabilitas Politik, Hukum, Pertahanan, dan Keamanan (Polhukhankan) dan Transformasi Pelayanan Publik	Jumlah Regulasi/Kebijakan Tata Kelola Informasi dan Komunikasi Publik di Pusat dan Daerah yang Terintegrasi Sesuai Asas Asas Keterbukaan Informasi Publik (dokumen)	2,0	URUSAN PEMERINTAHAN BIDANG PEMBERDAYAAN MASYARAKAT DAN DESA	PROGRAM ADMINISTRASI PEMERINTAHAN DESA	Pembinaan dan Pengawasan Penyelenggaraan Administrasi Pemerintahan Desa	Fasilitasi Penetapan dan Penegasan Batas Desa
25	PN1/PP7	Memperkuat Stabilitas Politik, Hukum, Pertahanan, dan Keamanan (Polhukhankan) dan Transformasi Pelayanan Publik	Jumlah Regulasi/Kebijakan Tata Kelola Informasi dan Komunikasi Publik di Pusat dan Daerah yang Terintegrasi Sesuai Asas Asas Keterbukaan Informasi Publik (dokumen)	2,0	URUSAN PEMERINTAHAN BIDANG PEMBERDAYAAN MASYARAKAT DAN DESA	PROGRAM ADMINISTRASI PEMERINTAHAN DESA	Pembinaan dan Pengawasan Penyelenggaraan Administrasi Pemerintahan Desa	Fasilitasi Pembinaan Laporan Kepala Desa
26	PN1/PP7	Memperkuat Stabilitas Politik, Hukum, Pertahanan, dan Keamanan (Polhukhankan) dan Transformasi Pelayanan Publik	Jumlah Regulasi/Kebijakan Tata Kelola Informasi dan Komunikasi Publik di Pusat dan Daerah yang Terintegrasi Sesuai Asas Asas Keterbukaan Informasi Publik (dokumen)	2,0	URUSAN PEMERINTAHAN BIDANG PEMBERDAYAAN MASYARAKAT DAN DESA	PROGRAM ADMINISTRASI PEMERINTAHAN DESA	Pembinaan dan Pengawasan Penyelenggaraan Administrasi Pemerintahan Desa	Pelaksanaan Penugasan Urusan/Kewenangan Kabupaten/Kota yang Dilaksanakan oleh Desa
27	PN1/PP7	Memperkuat Stabilitas Politik, Hukum, Pertahanan, dan Keamanan (Polhukhankan) dan Transformasi Pelayanan Publik	Jumlah Regulasi/Kebijakan Tata Kelola Informasi dan Komunikasi Publik di Pusat dan Daerah yang Terintegrasi Sesuai Asas Asas Keterbukaan Informasi Publik (dokumen)	2,0	URUSAN PEMERINTAHAN BIDANG PEMBERDAYAAN MASYARAKAT DAN DESA	PROGRAM ADMINISTRASI PEMERINTAHAN DESA	Pembinaan dan Pengawasan Penyelenggaraan Administrasi Pemerintahan Desa	Fasilitasi Evaluasi Perkembangan Desa serta Lomba Desa dan Kelurahan

NO	KODE (PN/PP)	RPJMN 2020-2021			RKPD KABUPATEN KARAWANG TAHUN 2022			
		PRIORITAS NASIONAL/PROGRAM PRIORITAS	INDIKATOR	TARGET (2022)	BIDANG URUSAN	PROGRAM	KEGIATAN	SUB KEGIATAN
1	2	3	4	5	6	7	8	9
28	PN1/PP7	Memperkuat Stabilitas Politik, Hukum, Pertahanan, dan Keamanan (Polhukhankan) dan Transformasi Pelayanan Publik	Jumlah Regulasi/Kebijakan Tata Kelola Informasi dan Komunikasi Publik di Pusat dan Daerah yang Terintegrasi Sesuai Asas Asas Keterbukaan Informasi Publik (dokumen)	2,0	URUSAN PEMERINTAHAN BIDANG PEMBERDAYAAN MASYARAKAT DAN DESA	PROGRAM PEMBERDAYAAN LEMBAGA KEMASYARAKATAN, LEMBAGA ADAT DAN MASYARAKAT HUKUM ADAT	Pemberdayaan Lembaga Kemasyarakatan yang Bergerak di Bidang Pemberdayaan Desa dan Lembaga Adat Tingkat Daerah Kabupaten/Kota serta Pemberdayaan Masyarakat Hukum Adat yang Masyarakat Pelakunya Hukum Adat yang Sama dalam Daerah Kabupaten/Kota	Identifikasi dan Inventarisasi Masyarakat Hukum Adat
29	PN1/PP7	Memperkuat Stabilitas Politik, Hukum, Pertahanan, dan Keamanan (Polhukhankan) dan Transformasi Pelayanan Publik	Jumlah Regulasi/Kebijakan Tata Kelola Informasi dan Komunikasi Publik di Pusat dan Daerah yang Terintegrasi Sesuai Asas Asas Keterbukaan Informasi Publik (dokumen)	2,0	URUSAN PEMERINTAHAN BIDANG PEMBERDAYAAN MASYARAKAT DAN DESA	PROGRAM PEMBERDAYAAN LEMBAGA KEMASYARAKATAN, LEMBAGA ADAT DAN MASYARAKAT HUKUM ADAT	Pemberdayaan Lembaga Kemasyarakatan yang Bergerak di Bidang Pemberdayaan Desa dan Lembaga Adat Tingkat Daerah Kabupaten/Kota serta Pemberdayaan Masyarakat Hukum Adat yang Masyarakat Pelakunya Hukum Adat yang Sama dalam Daerah Kabupaten/Kota	Fasilitasi Penataan, Pemberdayaan dan Pendayagunaan Kelembagaan Lembaga Kemasyarakatan Desa/Kelurahan (RT, RW, PKK, Posyandu, LPM, dan Karang Taruna), Lembaga Adat Desa/Kelurahan dan Masyarakat Hukum Adat
30	PN1/PP7	Memperkuat Stabilitas Politik, Hukum, Pertahanan, dan Keamanan (Polhukhankan) dan Transformasi Pelayanan Publik	Jumlah Regulasi/Kebijakan Tata Kelola Informasi dan Komunikasi Publik di Pusat dan Daerah yang Terintegrasi Sesuai Asas Asas Keterbukaan Informasi Publik (dokumen)	2,0	URUSAN PEMERINTAHAN BIDANG PEMBERDAYAAN MASYARAKAT DAN DESA	PROGRAM PEMBERDAYAAN LEMBAGA KEMASYARAKATAN, LEMBAGA ADAT DAN MASYARAKAT HUKUM ADAT	Pemberdayaan Lembaga Kemasyarakatan yang Bergerak di Bidang Pemberdayaan Desa dan Lembaga Adat Tingkat Daerah Kabupaten/Kota serta Pemberdayaan Masyarakat Hukum Adat yang Masyarakat Pelakunya Hukum Adat yang Sama dalam Daerah Kabupaten/Kota	Peningkatan Kapasitas Kelembagaan Lembaga Kemasyarakatan Desa/Kelurahan (RT, RW, PKK, Posyandu, LPM, dan Karang Taruna), Lembaga Adat Desa/Kelurahan dan Masyarakat Hukum Adat

NO	KODE (PN/PP)	RPJMN 2020-2021			RKPD KABUPATEN KARAWANG TAHUN 2022			
		PRIORITAS NASIONAL/PROGRAM PRIORITAS	INDIKATOR	TARGET (2022)	BIDANG URUSAN	PROGRAM	KEGIATAN	SUB KEGIATAN
1	2	3	4	5	6	7	8	9
31	PN1/PP7	Memperkuat Stabilitas Politik, Hukum, Pertahanan, dan Keamanan (Polhukhankan) dan Transformasi Pelayanan Publik	Jumlah Regulasi/Kebijakan Tata Kelola Informasi dan Komunikasi Publik di Pusat dan Daerah yang Terintegrasi Sesuai Asas Asas Keterbukaan Informasi Publik (dokumen)	2,0	URUSAN PEMERINTAHAN BIDANG PEMBERDAYAAN MASYARAKAT DAN DESA	PROGRAM PEMBERDAYAAN LEMBAGA KEMASYARAKATAN, LEMBAGA ADAT DAN MASYARAKAT HUKUM ADAT	Pemberdayaan Lembaga Kemasyarakatan yang Bergerak di Bidang Pemberdayaan Desa dan Lembaga Adat Tingkat Daerah Kabupaten/Kota serta Pemberdayaan Masyarakat Hukum Adat yang Masyarakat Pelakunya Hukum Adat yang Sama dalam Daerah Kabupaten/Kota	Fasilitasi Penyediaan Sarana dan Prasarana Kelembagaan Lembaga Kemasyarakatan Desa/Kelurahan (RT, RW, PKK, Posyandu, LPM, dan Karang Taruna), Lembaga Adat Desa/Kelurahan dan Masyarakat Hukum Adat
32	PN1/PP7	Memperkuat Stabilitas Politik, Hukum, Pertahanan, dan Keamanan (Polhukhankan) dan Transformasi Pelayanan Publik	Jumlah Regulasi/Kebijakan Tata Kelola Informasi dan Komunikasi Publik di Pusat dan Daerah yang Terintegrasi Sesuai Asas Asas Keterbukaan Informasi Publik (dokumen)	2,0	URUSAN PEMERINTAHAN BIDANG PEMBERDAYAAN MASYARAKAT DAN DESA	PROGRAM PEMBERDAYAAN LEMBAGA KEMASYARAKATAN, LEMBAGA ADAT DAN MASYARAKAT HUKUM ADAT	Pemberdayaan Lembaga Kemasyarakatan yang Bergerak di Bidang Pemberdayaan Desa dan Lembaga Adat Tingkat Daerah Kabupaten/Kota serta Pemberdayaan Masyarakat Hukum Adat yang Masyarakat Pelakunya Hukum Adat yang Sama dalam Daerah Kabupaten/Kota	Fasilitasi Pengembangan Usaha Ekonomi Masyarakat dan Pemerintah Desa dalam Meningkatkan Pendapatan Asli Desa
33	PN1/PP7	Memperkuat Stabilitas Politik, Hukum, Pertahanan, dan Keamanan (Polhukhankan) dan Transformasi Pelayanan Publik	Jumlah Regulasi/Kebijakan Tata Kelola Informasi dan Komunikasi Publik di Pusat dan Daerah yang Terintegrasi Sesuai Asas Asas Keterbukaan Informasi Publik (dokumen)	2,0	URUSAN PEMERINTAHAN BIDANG PEMBERDAYAAN MASYARAKAT DAN DESA	PROGRAM PEMBERDAYAAN LEMBAGA KEMASYARAKATAN, LEMBAGA ADAT DAN MASYARAKAT HUKUM ADAT	Pemberdayaan Lembaga Kemasyarakatan yang Bergerak di Bidang Pemberdayaan Desa dan Lembaga Adat Tingkat Daerah Kabupaten/Kota serta Pemberdayaan Masyarakat Hukum Adat yang Masyarakat Pelakunya Hukum Adat yang Sama dalam Daerah Kabupaten/Kota	Fasilitasi Pemerintah Desa dalam Pemanfaatan Teknologi Tepat Guna

NO	KODE (PN/PP)	RPJMN 2020-2021			RKPD KABUPATEN KARAWANG TAHUN 2022			
		PRIORITAS NASIONAL/PROGRAM PRIORITAS	INDIKATOR	TARGET (2022)	BIDANG URUSAN	PROGRAM	KEGIATAN	SUB KEGIATAN
1	2	3	4	5	6	7	8	9
34	PN1/PP7	Memperkuat Stabilitas Politik, Hukum, Pertahanan, dan Keamanan (Polhukhankan) dan Transformasi Pelayanan Publik	Jumlah Regulasi/Kebijakan Tata Kelola Informasi dan Komunikasi Publik di Pusat dan Daerah yang Terintegrasi Sesuai Asas Asas Keterbukaan Informasi Publik (dokumen)	2,0	URUSAN PEMERINTAHAN BIDANG PEMBERDAYAAN MASYARAKAT DAN DESA	PROGRAM PEMBERDAYAAN LEMBAGA KEMASYARAKATAN, LEMBAGA ADAT DAN MASYARAKAT HUKUM ADAT	Pemberdayaan Lembaga Kemasyarakatan yang Bergerak di Bidang Pemberdayaan Desa dan Lembaga Adat Tingkat Daerah Kabupaten/Kota serta Pemberdayaan Masyarakat Hukum Adat yang Masyarakat Pelakunya Hukum Adat yang Sama dalam Daerah Kabupaten/Kota	Fasilitasi Bulan Bhakti Gotong Royong Masyarakat
35	PN1/PP7	Memperkuat Stabilitas Politik, Hukum, Pertahanan, dan Keamanan (Polhukhankan) dan Transformasi Pelayanan Publik	Jumlah Regulasi/Kebijakan Tata Kelola Informasi dan Komunikasi Publik di Pusat dan Daerah yang Terintegrasi Sesuai Asas Asas Keterbukaan Informasi Publik (dokumen)	2,0	URUSAN PEMERINTAHAN BIDANG PEMBERDAYAAN MASYARAKAT DAN DESA	PROGRAM PEMBERDAYAAN LEMBAGA KEMASYARAKATAN, LEMBAGA ADAT DAN MASYARAKAT HUKUM ADAT	Pemberdayaan Lembaga Kemasyarakatan yang Bergerak di Bidang Pemberdayaan Desa dan Lembaga Adat Tingkat Daerah Kabupaten/Kota serta Pemberdayaan Masyarakat Hukum Adat yang Masyarakat Pelakunya Hukum Adat yang Sama dalam Daerah Kabupaten/Kota	Fasilitasi Penyelenggaraan Ketentraman, Ketertiban dan Perlindungan Masyarakat Desa
36	PN1/PP7	Memperkuat Stabilitas Politik, Hukum, Pertahanan, dan Keamanan (Polhukhankan) dan Transformasi Pelayanan Publik	Jumlah Regulasi/Kebijakan Tata Kelola Informasi dan Komunikasi Publik di Pusat dan Daerah yang Terintegrasi Sesuai Asas Asas Keterbukaan Informasi Publik (dokumen)	2,0	URUSAN PEMERINTAHAN BIDANG PEMBERDAYAAN MASYARAKAT DAN DESA	PROGRAM PEMBERDAYAAN LEMBAGA KEMASYARAKATAN, LEMBAGA ADAT DAN MASYARAKAT HUKUM ADAT	Pemberdayaan Lembaga Kemasyarakatan yang Bergerak di Bidang Pemberdayaan Desa dan Lembaga Adat Tingkat Daerah Kabupaten/Kota serta Pemberdayaan Masyarakat Hukum Adat yang Masyarakat Pelakunya Hukum Adat yang Sama dalam Daerah Kabupaten/Kota	Fasilitasi Tim Penggerak PKK dalam Penyelenggaraan Gerakan Pemberdayaan Masyarakat dan Kesejahteraan Keluarga

KABUPATEN KARAWANG								
NO	KODE (PN/PP)	RPJMN 2020-2021			RKPD KABUPATEN KARAWANG TAHUN 2022			
		PRIORITAS NASIONAL/PROGRAM PRIORITYAS	INDIKATOR	TARGET (2022)	BIDANG URUSAN	PROGRAM	KEGIATAN	SUB KEGIATAN
1	2	3	4	5	6	7	8	9
1	PN 5/ PP3	Memperkuat Infrastruktur untuk Mendukung Pengembangan Ekonomi dan Pelayanan Dasar/Infrastruktur Perkotaan	Jumlah sistem angkutan umum massal di perkotaan besar lainnya yang dikembangkan (kota)	1,00	URUSAN PEMERINTAHAN BIDANG PERHUBUNGAN	PROGRAM PENYELENGGARAAN LALU LINTAS DAN ANGKUTAN JALAN (LLAJ)	PROGRAM PENYELENGGARAAN LALU LINTAS DAN ANGKUTAN JALAN (LLAJ)	PROGRAM PENYELENGGARAAN LALU LINTAS DAN ANGKUTAN JALAN (LLAJ)
2	PN 5/ PP3	Memperkuat Infrastruktur untuk Mendukung Pengembangan Ekonomi dan Pelayanan Dasar/Infrastruktur Perkotaan	Jumlah sistem angkutan umum massal di perkotaan besar lainnya yang dikembangkan (kota)	1,00	URUSAN PEMERINTAHAN BIDANG PERHUBUNGAN	PROGRAM PENYELENGGARAAN LALU LINTAS DAN ANGKUTAN JALAN (LLAJ)	Penetapan Rencana Induk Jaringan LLAJ Kabupaten/Kota	Penetapan Rencana Induk Jaringan LLAJ Kabupaten/Kota
3	PN 5/ PP3	Memperkuat Infrastruktur untuk Mendukung Pengembangan Ekonomi dan Pelayanan Dasar/Infrastruktur Perkotaan	Jumlah sistem angkutan umum massal di perkotaan besar lainnya yang dikembangkan (kota)	1,00	URUSAN PEMERINTAHAN BIDANG PERHUBUNGAN	PROGRAM PENYELENGGARAAN LALU LINTAS DAN ANGKUTAN JALAN (LLAJ)	Penetapan Rencana Induk Jaringan LLAJ Kabupaten/Kota	Pelaksanaan Penyusunan Rencana Induk Jaringan LLAJ Kabupaten/Kota
4	PN 5/ PP3	Memperkuat Infrastruktur untuk Mendukung Pengembangan Ekonomi dan Pelayanan Dasar/Infrastruktur Perkotaan	Jumlah sistem angkutan umum massal di perkotaan besar lainnya yang dikembangkan (kota)	1,00	URUSAN PEMERINTAHAN BIDANG PERHUBUNGAN	PROGRAM PENYELENGGARAAN LALU LINTAS DAN ANGKUTAN JALAN (LLAJ)	Penetapan Rencana Induk Jaringan LLAJ Kabupaten/Kota	Penetapan Kebijakan dan Sosialisasi Rencana Induk Jaringan LLAJ Kabupaten/Kota
5	PN 5/ PP3	Memperkuat Infrastruktur untuk Mendukung Pengembangan Ekonomi dan Pelayanan Dasar/Infrastruktur Perkotaan	Jumlah sistem angkutan umum massal di perkotaan besar lainnya yang dikembangkan (kota)	1,00	URUSAN PEMERINTAHAN BIDANG PERHUBUNGAN	PROGRAM PENYELENGGARAAN LALU LINTAS DAN ANGKUTAN JALAN (LLAJ)	Penetapan Rencana Induk Jaringan LLAJ Kabupaten/Kota	Pengendalian Pelaksanaan Rencana Induk Jaringan LLAJ Kabupaten/Kota
6	PN 5/ PP3	Memperkuat Infrastruktur untuk Mendukung Pengembangan Ekonomi dan Pelayanan Dasar/Infrastruktur Perkotaan	Jumlah sistem angkutan umum massal di perkotaan besar lainnya yang dikembangkan (kota)	1,00	URUSAN PEMERINTAHAN BIDANG PERHUBUNGAN	PROGRAM PENYELENGGARAAN LALU LINTAS DAN ANGKUTAN JALAN (LLAJ)	Penyediaan Perlengkapan Jalan di Jalan Kabupaten/Kota	Penyediaan Perlengkapan Jalan di Jalan Kabupaten/Kota
7	PN 5/ PP3	Memperkuat Infrastruktur untuk Mendukung Pengembangan Ekonomi dan Pelayanan Dasar/Infrastruktur Perkotaan	Jumlah sistem angkutan umum massal di perkotaan besar lainnya yang dikembangkan (kota)	1,00	URUSAN PEMERINTAHAN BIDANG PERHUBUNGAN	PROGRAM PENYELENGGARAAN LALU LINTAS DAN ANGKUTAN JALAN (LLAJ)	Penyediaan Perlengkapan Jalan di Jalan Kabupaten/Kota	Pembangunan Prasarana Jalan di Jalan Kabupaten/Kota
8	PN 5/ PP3	Memperkuat Infrastruktur untuk Mendukung Pengembangan Ekonomi dan Pelayanan Dasar/Infrastruktur Perkotaan	Jumlah sistem angkutan umum massal di perkotaan besar lainnya yang dikembangkan (kota)		URUSAN PEMERINTAHAN BIDANG PERHUBUNGAN	PROGRAM PENYELENGGARAAN LALU LINTAS DAN ANGKUTAN JALAN (LLAJ)	Penyediaan Perlengkapan Jalan di Jalan Kabupaten/Kota	Penyediaan Perlengkapan Jalan di Jalan Kabupaten/Kota



NO	KODE (PN/PP)	RPJMN 2020-2021			RKPD KABUPATEN KARAWANG TAHUN 2022			
		PRIORITAS NASIONAL/PROGRAM PRIORITAS	INDIKATOR	TARGET (2022)	BIDANG URUSAN	PROGRAM	KEGIATAN	SUB KEGIATAN
1	2	3	4	5	6	7	8	9
9	PN 5/ PP3	Memperkuat Infrastruktur untuk Mendukung Pengembangan Ekonomi dan Pelayanan Dasar/Infrastruktur Perkotaan	Jumlah sistem angkutan umum massal di perkotaan besar lainnya yang dikembangkan (kota)	1,00	URUSAN PEMERINTAHAN BIDANG PERHUBUNGAN	PROGRAM PENYELENGGARAAN LALU LINTAS DAN ANGKUTAN JALAN (LLAJ)	Penyediaan Perlengkapan Jalan di Jalan Kabupaten/Kota	Rehabilitasi dan Pemeliharaan Prasarana Jalan
10	PN 5/ PP3	Memperkuat Infrastruktur untuk Mendukung Pengembangan Ekonomi dan Pelayanan Dasar/Infrastruktur Perkotaan	Jumlah sistem angkutan umum massal di perkotaan besar lainnya yang dikembangkan (kota)	1,00	URUSAN PEMERINTAHAN BIDANG PERHUBUNGAN	PROGRAM PENYELENGGARAAN LALU LINTAS DAN ANGKUTAN JALAN (LLAJ)	Penyediaan Perlengkapan Jalan di Jalan Kabupaten/Kota	Rehabilitasi dan Pemeliharaan Perlengkapan Jalan
11	PN 5/ PP3	Memperkuat Infrastruktur untuk Mendukung Pengembangan Ekonomi dan Pelayanan Dasar/Infrastruktur Perkotaan	Jumlah sistem angkutan umum massal di perkotaan besar lainnya yang dikembangkan (kota)	1,00	URUSAN PEMERINTAHAN BIDANG PERHUBUNGAN	PROGRAM PENYELENGGARAAN LALU LINTAS DAN ANGKUTAN JALAN (LLAJ)	Pengelolaan Terminal Penumpang Tipe C	Pengelolaan Terminal Penumpang Tipe C
12	PN 5/ PP3	Memperkuat Infrastruktur untuk Mendukung Pengembangan Ekonomi dan Pelayanan Dasar/Infrastruktur Perkotaan	Jumlah sistem angkutan umum massal di perkotaan besar lainnya yang dikembangkan (kota)	1,00	URUSAN PEMERINTAHAN BIDANG PERHUBUNGAN	PROGRAM PENYELENGGARAAN LALU LINTAS DAN ANGKUTAN JALAN (LLAJ)	Pengelolaan Terminal Penumpang Tipe C	Penyusunan Rencana Pembangunan Terminal Penumpang Tipe C
13	PN 5/ PP3	Memperkuat Infrastruktur untuk Mendukung Pengembangan Ekonomi dan Pelayanan Dasar/Infrastruktur Perkotaan	Jumlah sistem angkutan umum massal di perkotaan besar lainnya yang dikembangkan (kota)	1,00	URUSAN PEMERINTAHAN BIDANG PERHUBUNGAN	PROGRAM PENYELENGGARAAN LALU LINTAS DAN ANGKUTAN JALAN (LLAJ)	Pengelolaan Terminal Penumpang Tipe C	Pembangunan Gedung Terminal
14	PN 5/ PP3	Memperkuat Infrastruktur untuk Mendukung Pengembangan Ekonomi dan Pelayanan Dasar/Infrastruktur Perkotaan	Jumlah sistem angkutan umum massal di perkotaan besar lainnya yang dikembangkan (kota)	1,00	URUSAN PEMERINTAHAN BIDANG PERHUBUNGAN	PROGRAM PENYELENGGARAAN LALU LINTAS DAN ANGKUTAN JALAN (LLAJ)	Pengelolaan Terminal Penumpang Tipe C	Pengembangan Sarana dan Prasarana Terminal
15	PN 5/ PP3	Memperkuat Infrastruktur untuk Mendukung Pengembangan Ekonomi dan Pelayanan Dasar/Infrastruktur Perkotaan	Jumlah sistem angkutan umum massal di perkotaan besar lainnya yang dikembangkan (kota)	1,00	URUSAN PEMERINTAHAN BIDANG PERHUBUNGAN	PROGRAM PENYELENGGARAAN LALU LINTAS DAN ANGKUTAN JALAN (LLAJ)	Pengelolaan Terminal Penumpang Tipe C	Rehabilitasi dan Pemeliharaan Terminal (Fasilitas Utama dan Pendukung)
16	PN 5/ PP3	Memperkuat Infrastruktur untuk Mendukung Pengembangan Ekonomi dan Pelayanan Dasar/Infrastruktur Perkotaan	Jumlah sistem angkutan umum massal di perkotaan besar lainnya yang dikembangkan (kota)	1,00	URUSAN PEMERINTAHAN BIDANG PERHUBUNGAN	PROGRAM PENYELENGGARAAN LALU LINTAS DAN ANGKUTAN JALAN (LLAJ)	Pengelolaan Terminal Penumpang Tipe C	Peningkatan Kapasitas SDM Pengelola Terminal Tipe C

NO	KODE (PN/PP)	RPJMN 2020-2021			RKPD KABUPATEN KARAWANG TAHUN 2022			
		PRIORITAS NASIONAL/PROGRAM PRIORITAS	INDIKATOR	TARGET (2022)	BIDANG URUSAN	PROGRAM	KEGIATAN	SUB KEGIATAN
1	2	3	4	5	6	7	8	9
17	PN 5/ PP3	Memperkuat Infrastruktur untuk Mendukung Pengembangan Ekonomi dan Pelayanan Dasar/Infrastruktur Perkotaan	Jumlah sistem angkutan umum massal di perkotaan besar lainnya yang dikembangkan (kota)	1,00	URUSAN PEMERINTAHAN BIDANG PERHUBUNGAN	PROGRAM PENYELENGGARAAN LALU LINTAS DAN ANGKUTAN JALAN (LLAJ)	Penerbitan Izin Penyelenggaraan dan Pembangunan Fasilitas Parkir	Penerbitan Izin Penyelenggaraan dan Pembangunan Fasilitas Parkir
18	PN 5/ PP3	Memperkuat Infrastruktur untuk Mendukung Pengembangan Ekonomi dan Pelayanan Dasar/Infrastruktur Perkotaan	Jumlah sistem angkutan umum massal di perkotaan besar lainnya yang dikembangkan (kota)	1,00	URUSAN PEMERINTAHAN BIDANG PERHUBUNGAN	PROGRAM PENYELENGGARAAN LALU LINTAS DAN ANGKUTAN JALAN (LLAJ)	Penerbitan Izin Penyelenggaraan dan Pembangunan Fasilitas Parkir	Fasilitasi Pemenuhan Persyaratan Perolehan Izin Penyelenggaraan dan Pembangunan Fasilitas Parkir Kewenangan Kabupaten/Kota dalam Sistem Pelayanan Perizinan berusaha Terintegrasi secara Elektronik
19	PN 5/ PP3	Memperkuat Infrastruktur untuk Mendukung Pengembangan Ekonomi dan Pelayanan Dasar/Infrastruktur Perkotaan	Jumlah sistem angkutan umum massal di perkotaan besar lainnya yang dikembangkan (kota)	1,00	URUSAN PEMERINTAHAN BIDANG PERHUBUNGAN	PROGRAM PENYELENGGARAAN LALU LINTAS DAN ANGKUTAN JALAN (LLAJ)	Penerbitan Izin Penyelenggaraan dan Pembangunan Fasilitas Parkir	Koordinasi dan Sinkronisasi Pengawasan Pelaksanaan Izin Penyelenggaraan dan Pembangunan Fasilitas Parkir Kewenangan Kabupaten/Kota
20	PN 5/ PP3	Memperkuat Infrastruktur untuk Mendukung Pengembangan Ekonomi dan Pelayanan Dasar/Infrastruktur Perkotaan	Jumlah sistem angkutan umum massal di perkotaan besar lainnya yang dikembangkan (kota)	1,00	URUSAN PEMERINTAHAN BIDANG PERHUBUNGAN	PROGRAM PENYELENGGARAAN LALU LINTAS DAN ANGKUTAN JALAN (LLAJ)	Pengujian Berkala Kendaraan Bermotor	Pengujian Berkala Kendaraan Bermotor
21	PN 5/ PP3	Memperkuat Infrastruktur untuk Mendukung Pengembangan Ekonomi dan Pelayanan Dasar/Infrastruktur Perkotaan	Jumlah sistem angkutan umum massal di perkotaan besar lainnya yang dikembangkan (kota)	1,00	URUSAN PEMERINTAHAN BIDANG PERHUBUNGAN	PROGRAM PENYELENGGARAAN LALU LINTAS DAN ANGKUTAN JALAN (LLAJ)	Pengujian Berkala Kendaraan Bermotor	Penyediaan Sarana dan Prasarana Pengujian Berkala Kendaraan Bermotor
22	PN 5/ PP3	Memperkuat Infrastruktur untuk Mendukung Pengembangan Ekonomi dan Pelayanan Dasar/Infrastruktur Perkotaan	Jumlah sistem angkutan umum massal di perkotaan besar lainnya yang dikembangkan (kota)	1,00	URUSAN PEMERINTAHAN BIDANG PERHUBUNGAN	PROGRAM PENYELENGGARAAN LALU LINTAS DAN ANGKUTAN JALAN (LLAJ)	Pengujian Berkala Kendaraan Bermotor	Peningkatan Kapasitas Sumber Daya Manusia Pengujian Berkala Kendaraan Bermotor
23	PN 5/ PP3	Memperkuat Infrastruktur untuk Mendukung Pengembangan Ekonomi dan Pelayanan Dasar/Infrastruktur Perkotaan	Jumlah sistem angkutan umum massal di perkotaan besar lainnya yang dikembangkan (kota)	1,00	URUSAN PEMERINTAHAN BIDANG PERHUBUNGAN	PROGRAM PENYELENGGARAAN LALU LINTAS DAN ANGKUTAN JALAN (LLAJ)	Pengujian Berkala Kendaraan Bermotor	Registrasi Kendaraan Wajib Uji Berkala Kendaraan Bermotor

NO	KODE (PN/PP)	RPJMN 2020-2021			RKPD KABUPATEN KARAWANG TAHUN 2022			
		PRIORITAS NASIONAL/PROGRAM PRIORITAS	INDIKATOR	TARGET (2022)	BIDANG URUSAN	PROGRAM	KEGIATAN	SUB KEGIATAN
1	2	3	4	5	6	7	8	9
24	PN 5/ PP3	Memperkuat Infrastruktur untuk Mendukung Pengembangan Ekonomi dan Pelayanan Dasar/Infrastruktur Perkotaan	Jumlah sistem angkutan umum massal di perkotaan besar lainnya yang dikembangkan (kota)	1,00	URUSAN PEMERINTAHAN BIDANG PERHUBUNGAN	PROGRAM PENYELENGGARAAN LALU LINTAS DAN ANGKUTAN JALAN (LLAJ)	Pengujian Berkala Kendaraan Bermotor	Penyediaan Bukti Lulus Uji Pengujian Berkala Kendaraan Bermotor
25	PN 5/ PP3	Memperkuat Infrastruktur untuk Mendukung Pengembangan Ekonomi dan Pelayanan Dasar/Infrastruktur Perkotaan	Jumlah sistem angkutan umum massal di perkotaan besar lainnya yang dikembangkan (kota)	1,00	URUSAN PEMERINTAHAN BIDANG PERHUBUNGAN	PROGRAM PENYELENGGARAAN LALU LINTAS DAN ANGKUTAN JALAN (LLAJ)	Pengujian Berkala Kendaraan Bermotor	Sosialisasi Standar Operasional Prosedur Pengujian Berkala Kendaraan Bermotor
26	PN 5/ PP3	Memperkuat Infrastruktur untuk Mendukung Pengembangan Ekonomi dan Pelayanan Dasar/Infrastruktur Perkotaan	Jumlah sistem angkutan umum massal di perkotaan besar lainnya yang dikembangkan (kota)	1,00	URUSAN PEMERINTAHAN BIDANG PERHUBUNGAN	PROGRAM PENYELENGGARAAN LALU LINTAS DAN ANGKUTAN JALAN (LLAJ)	Pengujian Berkala Kendaraan Bermotor	Identifikasi dan Analisis Potensi Jumlah Kendaraan Bermotor Wajib Uji
27	PN 5/ PP3	Memperkuat Infrastruktur untuk Mendukung Pengembangan Ekonomi dan Pelayanan Dasar/Infrastruktur Perkotaan	Jumlah sistem angkutan umum massal di perkotaan besar lainnya yang dikembangkan (kota)	1,00	URUSAN PEMERINTAHAN BIDANG PERHUBUNGAN	PROGRAM PENYELENGGARAAN LALU LINTAS DAN ANGKUTAN JALAN (LLAJ)	Pengujian Berkala Kendaraan Bermotor	Pemeliharaan Sarana dan Prasarana Pengujian Berkala Kendaraan Bermotor
28	PN 5/ PP3	Memperkuat Infrastruktur untuk Mendukung Pengembangan Ekonomi dan Pelayanan Dasar/Infrastruktur Perkotaan	Jumlah sistem angkutan umum massal di perkotaan besar lainnya yang dikembangkan (kota)	1,00	URUSAN PEMERINTAHAN BIDANG PERHUBUNGAN	PROGRAM PENYELENGGARAAN LALU LINTAS DAN ANGKUTAN JALAN (LLAJ)	Pengujian Berkala Kendaraan Bermotor	Koordinasi Penyelenggaraan Pengujian Berkala Kendaraan Bermotor
29	PN 5/ PP3	Memperkuat Infrastruktur untuk Mendukung Pengembangan Ekonomi dan Pelayanan Dasar/Infrastruktur Perkotaan	Jumlah sistem angkutan umum massal di perkotaan besar lainnya yang dikembangkan (kota)	1,00	URUSAN PEMERINTAHAN BIDANG PERHUBUNGAN	PROGRAM PENYELENGGARAAN LALU LINTAS DAN ANGKUTAN JALAN (LLAJ)	Pengujian Berkala Kendaraan Bermotor	Penetapan Tarif Retribusi Pengujian Berkala Kendaraan Bermotor
30	PN 5/ PP3	Memperkuat Infrastruktur untuk Mendukung Pengembangan Ekonomi dan Pelayanan Dasar/Infrastruktur Perkotaan	Jumlah sistem angkutan umum massal di perkotaan besar lainnya yang dikembangkan (kota)	1,00	URUSAN PEMERINTAHAN BIDANG PERHUBUNGAN	PROGRAM PENYELENGGARAAN LALU LINTAS DAN ANGKUTAN JALAN (LLAJ)	Pengujian Berkala Kendaraan Bermotor	Monitoring dan Evaluasi Penyelenggaraan Pengujian Berkala Kendaraan Bermotor
31	PN 5/ PP3	Memperkuat Infrastruktur untuk Mendukung Pengembangan Ekonomi dan Pelayanan Dasar/Infrastruktur Perkotaan	Jumlah sistem angkutan umum massal di perkotaan besar lainnya yang dikembangkan (kota)	1,00	URUSAN PEMERINTAHAN BIDANG PERHUBUNGAN	PROGRAM PENYELENGGARAAN LALU LINTAS DAN ANGKUTAN JALAN (LLAJ)	Pelaksanaan Manajemen dan Rekayasa Lalu Lintas untuk Jaringan Jalan Kabupaten/Kota	Pelaksanaan Manajemen dan Rekayasa Lalu Lintas untuk Jaringan Jalan Kabupaten/Kota

NO	KODE (PN/PP)	RPJMN 2020-2021			RKPD KABUPATEN KARAWANG TAHUN 2022			
		PRIORITAS NASIONAL/PROGRAM PRIORITAS	INDIKATOR	TARGET (2022)	BIDANG URUSAN	PROGRAM	KEGIATAN	SUB KEGIATAN
1	2	3	4	5	6	7	8	9
32	PN 5/ PP3	Memperkuat Infrastruktur untuk Mendukung Pengembangan Ekonomi dan Pelayanan Dasar/Infrastruktur Perkotaan	Jumlah sistem angkutan umum massal di perkotaan besar lainnya yang dikembangkan (kota)	1,00	URUSAN PEMERINTAHAN BIDANG PERHUBUNGAN	PROGRAM PENYELENGGARAAN LALU LINTAS DAN ANGKUTAN JALAN (LLAJ)	Pelaksanaan Manajemen dan Rekayasa Lalu Lintas untuk Jaringan Jalan Kabupaten/Kota	Penataan Manajemen dan Rekayasa Lalu Lintas Untuk Jaringan Jalan Kabupaten/Kota
33	PN 5/ PP3	Memperkuat Infrastruktur untuk Mendukung Pengembangan Ekonomi dan Pelayanan Dasar/Infrastruktur Perkotaan	Jumlah sistem angkutan umum massal di perkotaan besar lainnya yang dikembangkan (kota)	1,00	URUSAN PEMERINTAHAN BIDANG PERHUBUNGAN	PROGRAM PENYELENGGARAAN LALU LINTAS DAN ANGKUTAN JALAN (LLAJ)	Pelaksanaan Manajemen dan Rekayasa Lalu Lintas untuk Jaringan Jalan Kabupaten/Kota	Pengadaan, Pemasangan, Perbaikan dan Pemeliharaan Perlengkapan Jalan dalam rangka Manajemen dan Rekayasa Lalu Lintas
34	PN 5/ PP3	Memperkuat Infrastruktur untuk Mendukung Pengembangan Ekonomi dan Pelayanan Dasar/Infrastruktur Perkotaan	Jumlah sistem angkutan umum massal di perkotaan besar lainnya yang dikembangkan (kota)	1,00	URUSAN PEMERINTAHAN BIDANG PERHUBUNGAN	PROGRAM PENYELENGGARAAN LALU LINTAS DAN ANGKUTAN JALAN (LLAJ)	Pelaksanaan Manajemen dan Rekayasa Lalu Lintas untuk Jaringan Jalan Kabupaten/Kota	Uji Coba dan Sosialisasi Pelaksanaan Manajemen dan Rekayasa Lalu Lintas untuk Jaringan Jalan Kabupaten/Kota
35	PN 5/ PP3	Memperkuat Infrastruktur untuk Mendukung Pengembangan Ekonomi dan Pelayanan Dasar/Infrastruktur Perkotaan	Jumlah sistem angkutan umum massal di perkotaan besar lainnya yang dikembangkan (kota)	1,00	URUSAN PEMERINTAHAN BIDANG PERHUBUNGAN	PROGRAM PENYELENGGARAAN LALU LINTAS DAN ANGKUTAN JALAN (LLAJ)	Pelaksanaan Manajemen dan Rekayasa Lalu Lintas untuk Jaringan Jalan Kabupaten/Kota	Pengawasan dan Pengendalian Efektivitas Pelaksanaan Kebijakan untuk Jalan Kabupaten/Kota
36	PN 5/ PP3	Memperkuat Infrastruktur untuk Mendukung Pengembangan Ekonomi dan Pelayanan Dasar/Infrastruktur Perkotaan	Jumlah sistem angkutan umum massal di perkotaan besar lainnya yang dikembangkan (kota)	1,00	URUSAN PEMERINTAHAN BIDANG PERHUBUNGAN	PROGRAM PENYELENGGARAAN LALU LINTAS DAN ANGKUTAN JALAN (LLAJ)	Pelaksanaan Manajemen dan Rekayasa Lalu Lintas untuk Jaringan Jalan Kabupaten/Kota	Forum Lalu Lintas dan Angkutan Jalan Kabupaten/Kota
37	PN 5/ PP3	Memperkuat Infrastruktur untuk Mendukung Pengembangan Ekonomi dan Pelayanan Dasar/Infrastruktur Perkotaan	Jumlah sistem angkutan umum massal di perkotaan besar lainnya yang dikembangkan (kota)	1,00	URUSAN PEMERINTAHAN BIDANG PERHUBUNGAN	PROGRAM PENYELENGGARAAN LALU LINTAS DAN ANGKUTAN JALAN (LLAJ)	Persetujuan Hasil Analisis Dampak Lalu Lintas (Andalalin) untuk Jalan Kabupaten/Kota	Persetujuan Hasil Analisis Dampak Lalu Lintas (Andalalin) untuk Jalan Kabupaten/Kota
38	PN 5/ PP3	Memperkuat Infrastruktur untuk Mendukung Pengembangan Ekonomi dan Pelayanan Dasar/Infrastruktur Perkotaan	Jumlah sistem angkutan umum massal di perkotaan besar lainnya yang dikembangkan (kota)	1,00	URUSAN PEMERINTAHAN BIDANG PERHUBUNGAN	PROGRAM PENYELENGGARAAN LALU LINTAS DAN ANGKUTAN JALAN (LLAJ)	Persetujuan Hasil Analisis Dampak Lalu Lintas (Andalalin) untuk Jalan Kabupaten/Kota	Penetapan Kebijakan Tata Kelola Andalalin
39	PN 5/ PP3	Memperkuat Infrastruktur untuk Mendukung Pengembangan Ekonomi dan Pelayanan Dasar/Infrastruktur Perkotaan	Jumlah sistem angkutan umum massal di perkotaan besar lainnya yang dikembangkan (kota)	1,00	URUSAN PEMERINTAHAN BIDANG PERHUBUNGAN	PROGRAM PENYELENGGARAAN LALU LINTAS DAN ANGKUTAN JALAN (LLAJ)	Persetujuan Hasil Analisis Dampak Lalu Lintas (Andalalin) untuk Jalan Kabupaten/Kota	Peningkatan Kapasitas Penilai Andalalin

NO	KODE (PN/PP)	RPJMN 2020-2021			RKPD KABUPATEN KARAWANG TAHUN 2022			
		PRIORITAS NASIONAL/PROGRAM PRIORITAS	INDIKATOR	TARGET (2022)	BIDANG URUSAN	PROGRAM	KEGIATAN	SUB KEGIATAN
1	2	3	4	5	6	7	8	9
40	PN 5/ PP3	Memperkuat Infrastruktur untuk Mendukung Pengembangan Ekonomi dan Pelayanan Dasar/Infrastruktur Perkotaan	Jumlah sistem angkutan umum massal di perkotaan besar lainnya yang dikembangkan (kota)	1,00	URUSAN PEMERINTAHAN BIDANG PERHUBUNGAN	PROGRAM PENYELENGGARAAN LALU LINTAS DAN ANGKUTAN JALAN (LLAJ)	Persetujuan Hasil Analisis Dampak Lalu Lintas (Andalalin) untuk Jalan Kabupaten/Kota	Koordinasi dan Sinkronisasi Penilaian Hasil Andalalin
41	PN 5/ PP3	Memperkuat Infrastruktur untuk Mendukung Pengembangan Ekonomi dan Pelayanan Dasar/Infrastruktur Perkotaan	Jumlah sistem angkutan umum massal di perkotaan besar lainnya yang dikembangkan (kota)	1,00	URUSAN PEMERINTAHAN BIDANG PERHUBUNGAN	PROGRAM PENYELENGGARAAN LALU LINTAS DAN ANGKUTAN JALAN (LLAJ)	Persetujuan Hasil Analisis Dampak Lalu Lintas (Andalalin) untuk Jalan Kabupaten/Kota	Pengawasan Pelaksanaan Rekomendasi Andalalin
42	PN 5/ PP3	Memperkuat Infrastruktur untuk Mendukung Pengembangan Ekonomi dan Pelayanan Dasar/Infrastruktur Perkotaan	Jumlah sistem angkutan umum massal di perkotaan besar lainnya yang dikembangkan (kota)	1,00	URUSAN PEMERINTAHAN BIDANG PERHUBUNGAN	PROGRAM PENYELENGGARAAN LALU LINTAS DAN ANGKUTAN JALAN (LLAJ)	Audit dan Inspeksi Keselamatan LLAJ di Jalan	Audit dan Inspeksi Keselamatan LLAJ di Jalan
43	PN 5/ PP3	Memperkuat Infrastruktur untuk Mendukung Pengembangan Ekonomi dan Pelayanan Dasar/Infrastruktur Perkotaan	Jumlah sistem angkutan umum massal di perkotaan besar lainnya yang dikembangkan (kota)	1,00	URUSAN PEMERINTAHAN BIDANG PERHUBUNGAN	PROGRAM PENYELENGGARAAN LALU LINTAS DAN ANGKUTAN JALAN (LLAJ)	Audit dan Inspeksi Keselamatan LLAJ di Jalan	Peningkatan Kapasitas Auditor dan Inspektur LLAJ
44	PN 5/ PP3	Memperkuat Infrastruktur untuk Mendukung Pengembangan Ekonomi dan Pelayanan Dasar/Infrastruktur Perkotaan	Jumlah sistem angkutan umum massal di perkotaan besar lainnya yang dikembangkan (kota)	1,00	URUSAN PEMERINTAHAN BIDANG PERHUBUNGAN	PROGRAM PENYELENGGARAAN LALU LINTAS DAN ANGKUTAN JALAN (LLAJ)	Audit dan Inspeksi Keselamatan LLAJ di Jalan	Pelaksanaan Inspeksi, Audit dan Pemantauan Unit Pelaksana Uji Berkala Kendaraan Bermotor
45	PN 5/ PP3	Memperkuat Infrastruktur untuk Mendukung Pengembangan Ekonomi dan Pelayanan Dasar/Infrastruktur Perkotaan	Jumlah sistem angkutan umum massal di perkotaan besar lainnya yang dikembangkan (kota)	1,00	URUSAN PEMERINTAHAN BIDANG PERHUBUNGAN	PROGRAM PENYELENGGARAAN LALU LINTAS DAN ANGKUTAN JALAN (LLAJ)	Audit dan Inspeksi Keselamatan LLAJ di Jalan	Pelaksanaan Inspeksi, Audit dan Pemantauan Terminal
46	PN 5/ PP3	Memperkuat Infrastruktur untuk Mendukung Pengembangan Ekonomi dan Pelayanan Dasar/Infrastruktur Perkotaan	Jumlah sistem angkutan umum massal di perkotaan besar lainnya yang dikembangkan (kota)	1,00	URUSAN PEMERINTAHAN BIDANG PERHUBUNGAN	PROGRAM PENYELENGGARAAN LALU LINTAS DAN ANGKUTAN JALAN (LLAJ)	Audit dan Inspeksi Keselamatan LLAJ di Jalan	Pelaksanaan Inspeksi, Audit dan Pemantauan Pemenuhan Persyaratan Penyelenggaraan Kompetensi Pengemudi Kendaraan Bermotor Kabupaten/Kota
47	PN 5/ PP3	Memperkuat Infrastruktur untuk Mendukung Pengembangan Ekonomi dan Pelayanan Dasar/Infrastruktur Perkotaan	Jumlah sistem angkutan umum massal di perkotaan besar lainnya yang dikembangkan (kota)	1,00	URUSAN PEMERINTAHAN BIDANG PERHUBUNGAN	PROGRAM PENYELENGGARAAN LALU LINTAS DAN ANGKUTAN JALAN (LLAJ)	Audit dan Inspeksi Keselamatan LLAJ di Jalan	Pelaksanaan Inspeksi, Audit dan Pemantauan Sistem Manajemen Keselamatan Perusahaan Angkutan Umum

NO	KODE (PN/PP)	RPJMN 2020-2021			RKPD KABUPATEN KARAWANG TAHUN 2022			
		PRIORITAS NASIONAL/PROGRAM PRIORITAS	INDIKATOR	TARGET (2022)	BIDANG URUSAN	PROGRAM	KEGIATAN	SUB KEGIATAN
1	2	3	4	5	6	7	8	9
48	PN 5/ PP3	Memperkuat Infrastruktur untuk Mendukung Pengembangan Ekonomi dan Pelayanan Dasar/Infrastruktur Perkotaan	Jumlah sistem angkutan umum massal di perkotaan besar lainnya yang dikembangkan (kota)	1,00	URUSAN PEMERINTAHAN BIDANG PERHUBUNGAN	PROGRAM PENYELENGGARAAN LALU LINTAS DAN ANGKUTAN JALAN (LLAJ)	Penyediaan Angkutan Umum untuk Jasa Angkutan Orang dan/atau Barang antar Kota dalam 1 (satu) Daerah Kabupaten/Kota	Penyediaan Angkutan Umum untuk Jasa Angkutan Orang dan/atau Barang antar Kota dalam 1 (satu) Daerah Kabupaten/Kota
49	PN 5/ PP3	Memperkuat Infrastruktur untuk Mendukung Pengembangan Ekonomi dan Pelayanan Dasar/Infrastruktur Perkotaan	Jumlah sistem angkutan umum massal di perkotaan besar lainnya yang dikembangkan (kota)	1,00	URUSAN PEMERINTAHAN BIDANG PERHUBUNGAN	PROGRAM PENYELENGGARAAN LALU LINTAS DAN ANGKUTAN JALAN (LLAJ)	Penyediaan Angkutan Umum untuk Jasa Angkutan Orang dan/atau Barang antar Kota dalam 1 (satu) Daerah Kabupaten/Kota	Penyediaan Angkutan Umum untuk Jasa Angkutan Orang dan/atau Barang antar Kota dalam 1 (satu) Daerah Kabupaten/Kota
50	PN 5/ PP3	Memperkuat Infrastruktur untuk Mendukung Pengembangan Ekonomi dan Pelayanan Dasar/Infrastruktur Perkotaan	Jumlah sistem angkutan umum massal di perkotaan besar lainnya yang dikembangkan (kota)	1,00	URUSAN PEMERINTAHAN BIDANG PERHUBUNGAN	PROGRAM PENYELENGGARAAN LALU LINTAS DAN ANGKUTAN JALAN (LLAJ)	Penyediaan Angkutan Umum untuk Jasa Angkutan Orang dan/atau Barang antar Kota dalam 1 (satu) Daerah Kabupaten/Kota	Pengendalian dan Pengawasan Ketersediaan Angkutan Umum untuk Jasa angkutan Orang dan/atau Barang Antar Kota dalam 1 (satu) Kabupaten/Kota
51	PN 5/ PP3	Memperkuat Infrastruktur untuk Mendukung Pengembangan Ekonomi dan Pelayanan Dasar/Infrastruktur Perkotaan	Jumlah sistem angkutan umum massal di perkotaan besar lainnya yang dikembangkan (kota)	1,00	URUSAN PEMERINTAHAN BIDANG PERHUBUNGAN	PROGRAM PENYELENGGARAAN LALU LINTAS DAN ANGKUTAN JALAN (LLAJ)	Penetapan Kawasan Perkotaan untuk Pelayanan Angkutan Perkotaan yang Melampaui Batas 1 (satu) Daerah Kabupaten/Kota	Penetapan Kawasan Perkotaan untuk Pelayanan Angkutan Perkotaan yang Melampaui Batas 1 (satu) Daerah Kabupaten/Kota
52	PN 5/ PP3	Memperkuat Infrastruktur untuk Mendukung Pengembangan Ekonomi dan Pelayanan Dasar/Infrastruktur Perkotaan	Jumlah sistem angkutan umum massal di perkotaan besar lainnya yang dikembangkan (kota)	1,00	URUSAN PEMERINTAHAN BIDANG PERHUBUNGAN	PROGRAM PENYELENGGARAAN LALU LINTAS DAN ANGKUTAN JALAN (LLAJ)	Penetapan Kawasan Perkotaan untuk Pelayanan Angkutan Perkotaan yang Melampaui Batas 1 (satu) Daerah Kabupaten/Kota	Perumusan Kebijakan Penetapan Kawasan Perkotaan untuk Angkutan Perkotaan Kewenangan Kewenangan Kabupaten/Kota
53	PN 5/ PP3	Memperkuat Infrastruktur untuk Mendukung Pengembangan Ekonomi dan Pelayanan Dasar/Infrastruktur Perkotaan	Jumlah sistem angkutan umum massal di perkotaan besar lainnya yang dikembangkan (kota)	1,00	URUSAN PEMERINTAHAN BIDANG PERHUBUNGAN	PROGRAM PENYELENGGARAAN LALU LINTAS DAN ANGKUTAN JALAN (LLAJ)	Penetapan Kawasan Perkotaan untuk Pelayanan Angkutan Perkotaan yang Melampaui Batas 1 (satu) Daerah Kabupaten/Kota	Sosialisasi dan Uji Coba Pelaksanaan Kebijakan Penetapan Kawasan Perkotaan untuk Angkutan Perkotaan Kewenangan Kabupaten/Kota
54	PN 5/ PP3	Memperkuat Infrastruktur untuk Mendukung Pengembangan Ekonomi dan Pelayanan Dasar/Infrastruktur Perkotaan	Jumlah sistem angkutan umum massal di perkotaan besar lainnya yang dikembangkan (kota)	1,00	URUSAN PEMERINTAHAN BIDANG PERHUBUNGAN	PROGRAM PENYELENGGARAAN LALU LINTAS DAN ANGKUTAN JALAN (LLAJ)	Penetapan Rencana Umum Jaringan Trayek Perkotaan dalam 1 (satu) Daerah Kabupaten/Kota	Penetapan Rencana Umum Jaringan Trayek Perkotaan dalam 1 (satu) Daerah Kabupaten/Kota

NO	KODE (PN/PP)	RPJMN 2020-2021			RKPD KABUPATEN KARAWANG TAHUN 2022			
		PRIORITAS NASIONAL/PROGRAM PRIORITAS	INDIKATOR	TARGET (2022)	BIDANG URUSAN	PROGRAM	KEGIATAN	SUB KEGIATAN
1	2	3	4	5	6	7	8	9
55	PN 5/ PP3	Memperkuat Infrastruktur untuk Mendukung Pengembangan Ekonomi dan Pelayanan Dasar/Infrastruktur Perkotaan	Jumlah sistem angkutan umum massal di perkotaan besar lainnya yang dikembangkan (kota)	1,00	URUSAN PEMERINTAHAN BIDANG PERHUBUNGAN	PROGRAM PENYELENGGARAAN LALU LINTAS DAN ANGKUTAN JALAN (LLAJ)	Penetapan Rencana Umum Jaringan Trayek Perkotaan dalam 1 (satu) Daerah Kabupaten/Kota	Pelaksanaan Penyusunan Rencana Umum Jaringan Trayek Perkotaan dalam 1 (satu) Daerah Kabupaten/Kota
56	PN 5/ PP3	Memperkuat Infrastruktur untuk Mendukung Pengembangan Ekonomi dan Pelayanan Dasar/Infrastruktur Perkotaan	Jumlah sistem angkutan umum massal di perkotaan besar lainnya yang dikembangkan (kota)	1,00	URUSAN PEMERINTAHAN BIDANG PERHUBUNGAN	PROGRAM PENYELENGGARAAN LALU LINTAS DAN ANGKUTAN JALAN (LLAJ)	Penetapan Rencana Umum Jaringan Trayek Perkotaan dalam 1 (satu) Daerah Kabupaten/Kota	Penetapan Kebijakan dan Sosialisasi Rencana Umum Jaringan Trayek Perkotaan dalam 1 (satu) Daerah Kabupaten/Kota
57	PN 5/ PP3	Memperkuat Infrastruktur untuk Mendukung Pengembangan Ekonomi dan Pelayanan Dasar/Infrastruktur Perkotaan	Jumlah sistem angkutan umum massal di perkotaan besar lainnya yang dikembangkan (kota)	1,00	URUSAN PEMERINTAHAN BIDANG PERHUBUNGAN	PROGRAM PENYELENGGARAAN LALU LINTAS DAN ANGKUTAN JALAN (LLAJ)	Penetapan Rencana Umum Jaringan Trayek Perkotaan dalam 1 (satu) Daerah Kabupaten/Kota	Pengendalian Pelaksanaan Rencana Umum Jaringan Trayek Perkotaan dalam 1 (satu) Daerah Kabupaten/Kota
58	PN 5/ PP3	Memperkuat Infrastruktur untuk Mendukung Pengembangan Ekonomi dan Pelayanan Dasar/Infrastruktur Perkotaan	Jumlah sistem angkutan umum massal di perkotaan besar lainnya yang dikembangkan (kota)	1,00	URUSAN PEMERINTAHAN BIDANG PERHUBUNGAN	PROGRAM PENYELENGGARAAN LALU LINTAS DAN ANGKUTAN JALAN (LLAJ)	Penetapan Rencana Umum Jaringan Trayek Pedesaan dalam 1 (satu) Daerah Kabupaten/Kota	Penetapan Rencana Umum Jaringan Trayek Pedesaan dalam 1 (satu) Daerah Kabupaten/Kota
59	PN 5/ PP3	Memperkuat Infrastruktur untuk Mendukung Pengembangan Ekonomi dan Pelayanan Dasar/Infrastruktur Perkotaan	Jumlah sistem angkutan umum massal di perkotaan besar lainnya yang dikembangkan (kota)	1,00	URUSAN PEMERINTAHAN BIDANG PERHUBUNGAN	PROGRAM PENYELENGGARAAN LALU LINTAS DAN ANGKUTAN JALAN (LLAJ)	Penetapan Rencana Umum Jaringan Trayek Pedesaan dalam 1 (satu) Daerah Kabupaten/Kota	Perumusan Kebijakan Rencana Umum Jaringan Trayek Pedesaan Kewenangan kabupaten/Kota
60	PN 5/ PP3	Memperkuat Infrastruktur untuk Mendukung Pengembangan Ekonomi dan Pelayanan Dasar/Infrastruktur Perkotaan	Jumlah sistem angkutan umum massal di perkotaan besar lainnya yang dikembangkan (kota)	1,00	URUSAN PEMERINTAHAN BIDANG PERHUBUNGAN	PROGRAM PENYELENGGARAAN LALU LINTAS DAN ANGKUTAN JALAN (LLAJ)	Penetapan Rencana Umum Jaringan Trayek Pedesaan dalam 1 (satu) Daerah Kabupaten/Kota	Sosialisasi dan Uji Coba Pelaksanaan Kebijakan Rencana Umum Jaringan Trayek Pedesaan Kewenangan Kabupaten/Kota
61	PN 5/ PP3	Memperkuat Infrastruktur untuk Mendukung Pengembangan Ekonomi dan Pelayanan Dasar/Infrastruktur Perkotaan	Jumlah sistem angkutan umum massal di perkotaan besar lainnya yang dikembangkan (kota)	1,00	URUSAN PEMERINTAHAN BIDANG PERHUBUNGAN	PROGRAM PENYELENGGARAAN LALU LINTAS DAN ANGKUTAN JALAN (LLAJ)	Penetapan Wilayah Operasi Angkutan Orang dengan Menggunakan Taksi dalam Kawasan Perkotaan yang Wilayah Operasinya dalam 1 (satu) Daerah Kabupaten/Kota	Penetapan Wilayah Operasi Angkutan Orang dengan Menggunakan Taksi dalam Kawasan Perkotaan yang Wilayah Operasinya dalam 1 (satu) Daerah Kabupaten/Kota

NO	KODE (PN/PP)	RPJMN 2020-2021			RKPD KABUPATEN KARAWANG TAHUN 2022			
		PRIORITAS NASIONAL/PROGRAM PRIORITAS	INDIKATOR	TARGET (2022)	BIDANG URUSAN	PROGRAM	KEGIATAN	SUB KEGIATAN
1	2	3	4	5	6	7	8	9
62	PN 5/ PP3	Memperkuat Infrastruktur untuk Mendukung Pengembangan Ekonomi dan Pelayanan Dasar/Infrastruktur Perkotaan	Jumlah sistem angkutan umum massal di perkotaan besar lainnya yang dikembangkan (kota)	1,00	URUSAN PEMERINTAHAN BIDANG PERHUBUNGAN	PROGRAM PENYELENGGARAAN LALU LINTAS DAN ANGKUTAN JALAN (LLAJ)	Penetapan Wilayah Operasi Angkutan Orang dengan Menggunakan Taksi dalam Kawasan Perkotaan yang Wilayah Operasinya dalam 1 (satu) Daerah Kabupaten/Kota	Perumusan Kebijakan Penetapan Wilayah Operasi Angkutan Orang dengan Menggunakan Taksi dalam Kawasan Perkotaan Kewenangan Kabupaten/Kota
63	PN 5/ PP3	Memperkuat Infrastruktur untuk Mendukung Pengembangan Ekonomi dan Pelayanan Dasar/Infrastruktur Perkotaan	Jumlah sistem angkutan umum massal di perkotaan besar lainnya yang dikembangkan (kota)	1,00	URUSAN PEMERINTAHAN BIDANG PERHUBUNGAN	PROGRAM PENYELENGGARAAN LALU LINTAS DAN ANGKUTAN JALAN (LLAJ)	Penetapan Wilayah Operasi Angkutan Orang dengan Menggunakan Taksi dalam Kawasan Perkotaan yang Wilayah Operasinya dalam 1 (satu) Daerah Kabupaten/Kota	Sosialisasi dan Uji Coba Pelaksanaan Kebijakan Penetapan Wilayah Operasi Angkutan Orang dengan Menggunakan Taksi dalam Kawasan Perkotaan Kewenangan Kabupaten/Kota
64	PN 5/ PP3	Memperkuat Infrastruktur untuk Mendukung Pengembangan Ekonomi dan Pelayanan Dasar/Infrastruktur Perkotaan	Jumlah sistem angkutan umum massal di perkotaan besar lainnya yang dikembangkan (kota)	1,00	URUSAN PEMERINTAHAN BIDANG PERHUBUNGAN	PROGRAM PENYELENGGARAAN LALU LINTAS DAN ANGKUTAN JALAN (LLAJ)	Penerbitan Izin Penyelenggaraan Angkutan Orang dalam Trayek Lintas Daerah Kabupaten/Kota dalam 1 (satu) Daerah Kabupaten/Kota	Penerbitan Izin Penyelenggaraan Angkutan Orang dalam Trayek Lintas Daerah Kabupaten/Kota dalam 1 (satu) Daerah Kabupaten/Kota
65	PN 5/ PP3	Memperkuat Infrastruktur untuk Mendukung Pengembangan Ekonomi dan Pelayanan Dasar/Infrastruktur Perkotaan	Jumlah sistem angkutan umum massal di perkotaan besar lainnya yang dikembangkan (kota)	1,00	URUSAN PEMERINTAHAN BIDANG PERHUBUNGAN	PROGRAM PENYELENGGARAAN LALU LINTAS DAN ANGKUTAN JALAN (LLAJ)	Penerbitan Izin Penyelenggaraan Angkutan Orang dalam Trayek Lintas Daerah Kabupaten/Kota dalam 1 (satu) Daerah Kabupaten/Kota	Fasilitasi Pemenuhan Persyaratan Perolehan Izin Penyelenggaraan Angkutan Orang dalam Trayek Kewenangan Kabupaten/Kota dalam Sistem Pelayanan Perizinan Berusaha Terintegrasi Secara Elektronik
66	PN 5/ PP3	Memperkuat Infrastruktur untuk Mendukung Pengembangan Ekonomi dan Pelayanan Dasar/Infrastruktur Perkotaan	Jumlah sistem angkutan umum massal di perkotaan besar lainnya yang dikembangkan (kota)	1,00	URUSAN PEMERINTAHAN BIDANG PERHUBUNGAN	PROGRAM PENYELENGGARAAN LALU LINTAS DAN ANGKUTAN JALAN (LLAJ)	Penerbitan Izin Penyelenggaraan Angkutan Orang dalam Trayek Lintas Daerah Kabupaten/Kota dalam 1 (satu) Daerah Kabupaten/Kota	Koordinasi dan Sinkronisasi Pengawasan Pelaksanaan Izin Penyelenggaraan Angkutan Orang dalam Trayek Kewenangan Kabupaten/Kota
67	PN 5/ PP3	Memperkuat Infrastruktur untuk Mendukung Pengembangan Ekonomi dan Pelayanan Dasar/Infrastruktur Perkotaan	Jumlah sistem angkutan umum massal di perkotaan besar lainnya yang dikembangkan (kota)	1,00	URUSAN PEMERINTAHAN BIDANG PERHUBUNGAN	PROGRAM PENYELENGGARAAN LALU LINTAS DAN ANGKUTAN JALAN (LLAJ)	Penerbitan Izin Penyelenggaraan Angkutan Taksi yang Wilayah Operasinya dalam 1 (satu) Daerah Kabupaten/Kota	Penerbitan Izin Penyelenggaraan Angkutan Taksi yang Wilayah Operasinya dalam 1 (satu) Daerah Kabupaten/Kota



NO	KODE (PN/PP)	RPJMN 2020-2021			RKPD KABUPATEN KARAWANG TAHUN 2022			
		PRIORITAS NASIONAL/PROGRAM PRIORITAS	INDIKATOR	TARGET (2022)	BIDANG URUSAN	PROGRAM	KEGIATAN	SUB KEGIATAN
1	2	3	4	5	6	7	8	9
68	PN 5/ PP3	Memperkuat Infrastruktur untuk Mendukung Pengembangan Ekonomi dan Pelayanan Dasar/Infrastruktur Perkotaan	Jumlah sistem angkutan umum massal di perkotaan besar lainnya yang dikembangkan (kota)	1,00	URUSAN PEMERINTAHAN BIDANG PERHUBUNGAN	PROGRAM PENYELENGGARAAN LALU LINTAS DAN ANGKUTAN JALAN (LLAJ)	Penerbitan Izin Penyelenggaraan Angkutan Taksi yang Wilayah Operasinya dalam 1 (satu) Daerah Kabupaten/Kota	Fasilitasi Pemenuhan Persyaratan Perolehan Izin Penyelenggaraan Angkutan Taksi yang Wilayah Operasinya Kewenangan Kabupaten/Kota dalam Sistem Pelayanan Perizinan Berusaha Terintegrasi secara Elektronik
69	PN 5/ PP3	Memperkuat Infrastruktur untuk Mendukung Pengembangan Ekonomi dan Pelayanan Dasar/Infrastruktur Perkotaan	Jumlah sistem angkutan umum massal di perkotaan besar lainnya yang dikembangkan (kota)	1,00	URUSAN PEMERINTAHAN BIDANG PERHUBUNGAN	PROGRAM PENYELENGGARAAN LALU LINTAS DAN ANGKUTAN JALAN (LLAJ)	Penerbitan Izin Penyelenggaraan Angkutan Taksi yang Wilayah Operasinya dalam 1 (satu) Daerah Kabupaten/Kota	Koordinasi dan Sinkronisasi Pengawasan Pelaksanaan Izin Penyelenggaraan Angkutan Taksi yang Wilayah Operasinya Kewenangan Kabupaten/Kota
70	PN 5/ PP3	Memperkuat Infrastruktur untuk Mendukung Pengembangan Ekonomi dan Pelayanan Dasar/Infrastruktur Perkotaan	Jumlah sistem angkutan umum massal di perkotaan besar lainnya yang dikembangkan (kota)	1,00	URUSAN PEMERINTAHAN BIDANG PERHUBUNGAN	PROGRAM PENYELENGGARAAN LALU LINTAS DAN ANGKUTAN JALAN (LLAJ)	Penetapan Tarif Kelas Ekonomi untuk Angkutan Orang yang Melayani Trayek serta Angkutan Perkotaan dan Perdesaan dalam 1 (satu) Daerah Kabupaten/Kota	Penetapan Tarif Kelas Ekonomi untuk Angkutan Orang yang Melayani Trayek serta Angkutan Perkotaan dan Perdesaan dalam 1 (satu) Daerah Kabupaten/Kota
71	PN 5/ PP3	Memperkuat Infrastruktur untuk Mendukung Pengembangan Ekonomi dan Pelayanan Dasar/Infrastruktur Perkotaan	Jumlah sistem angkutan umum massal di perkotaan besar lainnya yang dikembangkan (kota)	1,00	URUSAN PEMERINTAHAN BIDANG PERHUBUNGAN	PROGRAM PENYELENGGARAAN LALU LINTAS DAN ANGKUTAN JALAN (LLAJ)	Penetapan Tarif Kelas Ekonomi untuk Angkutan Orang yang Melayani Trayek serta Angkutan Perkotaan dan Perdesaan dalam 1 (satu) Daerah Kabupaten/Kota	Analisis Tarif Kelas Ekonomi Angkutan Orang dan Angkutan Perkotaan dan Perdesaan dalam 1 (satu) Daerah Kabupaten/Kota
72	PN 5/ PP3	Memperkuat Infrastruktur untuk Mendukung Pengembangan Ekonomi dan Pelayanan Dasar/Infrastruktur Perkotaan	Jumlah sistem angkutan umum massal di perkotaan besar lainnya yang dikembangkan (kota)	1,00	URUSAN PEMERINTAHAN BIDANG PERHUBUNGAN	PROGRAM PENYELENGGARAAN LALU LINTAS DAN ANGKUTAN JALAN (LLAJ)	Penetapan Tarif Kelas Ekonomi untuk Angkutan Orang yang Melayani Trayek serta Angkutan Perkotaan dan Perdesaan dalam 1 (satu) Daerah Kabupaten/Kota	Penyediaan Data dan Informasi Tarif Kelas Ekonomi Angkutan Orang dan Angkutan Perkotaan dan Perdesaan dalam 1 (satu) Daerah Kabupaten/Kota
73	PN 5/ PP3	Memperkuat Infrastruktur untuk Mendukung Pengembangan Ekonomi dan Pelayanan Dasar/Infrastruktur Perkotaan	Jumlah sistem angkutan umum massal di perkotaan besar lainnya yang dikembangkan (kota)	1,00	URUSAN PEMERINTAHAN BIDANG PERHUBUNGAN	PROGRAM PENYELENGGARAAN LALU LINTAS DAN ANGKUTAN JALAN (LLAJ)	Penetapan Tarif Kelas Ekonomi untuk Angkutan Orang yang Melayani Trayek serta Angkutan Perkotaan dan Perdesaan dalam 1 (satu) Daerah Kabupaten/Kota	Pengendalian dan Pengawasan Tarif Kelas Ekonomi Angkutan Orang dan Angkutan Perkotaan dan Perdesaan dalam 1 (satu) Daerah Kabupaten/Kota

NO	KODE (PN/PP)	RPJMN 2020-2021			RKPD KABUPATEN KARAWANG TAHUN 2022			
		PRIORITAS NASIONAL/PROGRAM PRIORITAS	INDIKATOR	TARGET (2022)	BIDANG URUSAN	PROGRAM	KEGIATAN	SUB KEGIATAN
1	2	3	4	5	6	7	8	9
74	PN 5/ PP2	Memperkuat Infrastruktur untuk Mendukung Pengembangan Ekonomi dan Pelayanan Dasar/Infrastruktur Ekonomi	Jumlah pelabuhan utama yang memenuhi standar (lokasi)	3	URUSAN PEMERINTAHAN BIDANG PERHUBUNGAN	PROGRAM PENGELOLAAN PELAYARAN	PROGRAM PENGELOLAAN PELAYARAN	PROGRAM PENGELOLAAN PELAYARAN
75	PN 5/ PP2	Memperkuat Infrastruktur untuk Mendukung Pengembangan Ekonomi dan Pelayanan Dasar/Infrastruktur Ekonomi	Jumlah pelabuhan utama yang memenuhi standar (lokasi)	3	URUSAN PEMERINTAHAN BIDANG PERHUBUNGAN	PROGRAM PENGELOLAAN PELAYARAN	Penerbitan Izin Usaha Angkutan Laut bagi Badan Usaha yang Berdomisili dalam Daerah Kabupaten/Kota dan Beroperasi pada Lintas Pelabuhan di Daerah Kabupaten/Kota	Penerbitan Izin Usaha Angkutan Laut bagi Badan Usaha yang Berdomisili dalam Daerah Kabupaten/Kota dan Beroperasi pada Lintas Pelabuhan di Daerah Kabupaten/Kota
76	PN 5/ PP2	Memperkuat Infrastruktur untuk Mendukung Pengembangan Ekonomi dan Pelayanan Dasar/Infrastruktur Ekonomi	Jumlah pelabuhan utama yang memenuhi standar (lokasi)	3	URUSAN PEMERINTAHAN BIDANG PERHUBUNGAN	PROGRAM PENGELOLAAN PELAYARAN	Penerbitan Izin Usaha Angkutan Laut bagi Badan Usaha yang Berdomisili dalam Daerah Kabupaten/Kota dan Beroperasi pada Lintas Pelabuhan di Daerah Kabupaten/Kota	Fasilitasi Pemenuhan Persyaratan Perolehan Izin Usaha Angkutan Laut Kewenangan Kabupaten/Kota dalam Sistem Pelayanan Perizinan Berusaha Terintegrasi secara Elektronik
77	PN 5/ PP2	Memperkuat Infrastruktur untuk Mendukung Pengembangan Ekonomi dan Pelayanan Dasar/Infrastruktur Ekonomi	Jumlah pelabuhan utama yang memenuhi standar (lokasi)	3	URUSAN PEMERINTAHAN BIDANG PERHUBUNGAN	PROGRAM PENGELOLAAN PELAYARAN	Penerbitan Izin Usaha Angkutan Laut bagi Badan Usaha yang Berdomisili dalam Daerah Kabupaten/Kota dan Beroperasi pada Lintas Pelabuhan di Daerah Kabupaten/Kota	Koordinasi dan Sinkronisasi Pengawasan Pelaksanaan Izin Usaha Angkutan Laut Kewenangan Kabupaten/Kota
78	PN 5/ PP2	Memperkuat Infrastruktur untuk Mendukung Pengembangan Ekonomi dan Pelayanan Dasar/Infrastruktur Ekonomi	Jumlah pelabuhan utama yang memenuhi standar (lokasi)	3	URUSAN PEMERINTAHAN BIDANG PERHUBUNGAN	PROGRAM PENGELOLAAN PELAYARAN	Penerbitan Izin Usaha Angkutan Laut Pelayaran Rakyat bagi Orang Perorangan atau Badan Usaha yang Berdomisili dan yang Beroperasi pada Lintas Pelabuhan dalam Daerah Kabupaten/Kota	Penerbitan Izin Usaha Angkutan Laut Pelayaran Rakyat bagi Orang Perorangan atau Badan Usaha yang Berdomisili dan yang Beroperasi pada Lintas Pelabuhan dalam Daerah Kabupaten/Kota

NO	KODE (PN/PP)	RPJMN 2020-2021			RKPD KABUPATEN KARAWANG TAHUN 2022			
		PRIORITAS NASIONAL/PROGRAM PRIORITAS	INDIKATOR	TARGET (2022)	BIDANG URUSAN	PROGRAM	KEGIATAN	SUB KEGIATAN
1	2	3	4	5	6	7	8	9
79	PN 5/ PP2	Memperkuat Infrastruktur untuk Mendukung Pengembangan Ekonomi dan Pelayanan Dasar/Infrastruktur Ekonomi	Jumlah pelabuhan utama yang memenuhi standar (lokasi)	3	URUSAN PEMERINTAHAN BIDANG PERHUBUNGAN	PROGRAM PENGELOLAAN PELAYARAN	Penerbitan Izin Usaha Angkutan Laut Pelayaran Rakyat bagi Orang Perorangan atau Badan Usaha yang Berdomisili dan yang Beroperasi pada Lintas Pelabuhan dalam Daerah Kabupaten/Kota	Fasilitasi Pemenuhan Persyaratan Perolehan Izin Angkutan Laut Pelayaran Rakyat Kewenangan Kabupaten/Kota dalam Sistem Pelayanan Perizinan Berusaha Terintegrasi secara Elektronik
80	PN 5/ PP2	Memperkuat Infrastruktur untuk Mendukung Pengembangan Ekonomi dan Pelayanan Dasar/Infrastruktur Ekonomi	Jumlah pelabuhan utama yang memenuhi standar (lokasi)	3	URUSAN PEMERINTAHAN BIDANG PERHUBUNGAN	PROGRAM PENGELOLAAN PELAYARAN	Penerbitan Izin Usaha Angkutan Laut Pelayaran Rakyat bagi Orang Perorangan atau Badan Usaha yang Berdomisili dan yang Beroperasi pada Lintas Pelabuhan dalam Daerah Kabupaten/Kota	Koordinasi dan Sinkronisasi Pengawasan Pelaksanaan Izin Usaha Angkutan Laut Pelayaran Rakyat Kewenangan Kabupaten/Kota
81	PN 5/ PP2	Memperkuat Infrastruktur untuk Mendukung Pengembangan Ekonomi dan Pelayanan Dasar/Infrastruktur Ekonomi	Jumlah pelabuhan utama yang memenuhi standar (lokasi)	3	URUSAN PEMERINTAHAN BIDANG PERHUBUNGAN	PROGRAM PENGELOLAAN PELAYARAN	Penerbitan Izin Usaha Penyelenggaraan Angkutan Sungai dan Danau sesuai dengan Domisili Orang Perseorangan Warga Negara Indonesia atau Badan Usaha	Penerbitan Izin Usaha Penyelenggaraan Angkutan Sungai dan Danau sesuai dengan Domisili Orang Perseorangan Warga Negara Indonesia atau Badan Usaha
82	PN 5/ PP2	Memperkuat Infrastruktur untuk Mendukung Pengembangan Ekonomi dan Pelayanan Dasar/Infrastruktur Ekonomi	Jumlah pelabuhan utama yang memenuhi standar (lokasi)	3	URUSAN PEMERINTAHAN BIDANG PERHUBUNGAN	PROGRAM PENGELOLAAN PELAYARAN	Penerbitan Izin Usaha Penyelenggaraan Angkutan Sungai dan Danau sesuai dengan Domisili Orang Perseorangan Warga Negara Indonesia atau Badan Usaha	Fasilitasi Pemenuhan Persyaratan Perolehan Izin Usaha Penyelenggaraan Angkutan Sungai dan Danau sesuai dengan Domisili Orang Perseorangan Warga Negara Indonesia atau Badan Usaha Kewenangan Kabupaten/Kota dalam Sistem Pelayanan Perizinan Berusaha Terintegrasi secara Elektronik

NO	KODE (PN/PP)	RPJMN 2020-2021			RKPD KABUPATEN KARAWANG TAHUN 2022			
		PRIORITAS NASIONAL/PROGRAM PRIORITAS	INDIKATOR	TARGET (2022)	BIDANG URUSAN	PROGRAM	KEGIATAN	SUB KEGIATAN
1	2	3	4	5	6	7	8	9
83	PN 5/ PP2	Memperkuat Infrastruktur untuk Mendukung Pengembangan Ekonomi dan Pelayanan Dasar/Infrastruktur Ekonomi	Jumlah pelabuhan utama yang memenuhi standar (lokasi)	3	URUSAN PEMERINTAHAN BIDANG PERHUBUNGAN	PROGRAM PENGELOLAAN PELAYARAN	Penerbitan Izin Usaha Penyelenggaraan Angkutan Sungai dan Danau sesuai dengan Domisili Orang Perseorangan Warga Negara Indonesia atau Badan Usaha	Koordinasi dan Sinkronisasi Pengawasan Pelaksanaan Izin Usaha Penyelenggaraan Angkutan Sungai dan Danau sesuai dengan Domisili Orang Perseorangan Warga Negara Indonesia atau Badan Usaha Kewenangan Kabupaten/Kota
84	PN 5/ PP2	Memperkuat Infrastruktur untuk Mendukung Pengembangan Ekonomi dan Pelayanan Dasar/Infrastruktur Ekonomi	Jumlah pelabuhan utama yang memenuhi standar (lokasi)	3	URUSAN PEMERINTAHAN BIDANG PERHUBUNGAN	PROGRAM PENGELOLAAN PELAYARAN	Pembangunan dan Penerbitan Izin Pelabuhan Sungai dan Danau yang Melayani Trayek dalam 1 Daerah Kabupaten/Kota	Pembangunan dan Penerbitan Izin Pelabuhan Sungai dan Danau yang Melayani Trayek dalam 1 Daerah Kabupaten/Kota
85	PN 5/ PP2	Memperkuat Infrastruktur untuk Mendukung Pengembangan Ekonomi dan Pelayanan Dasar/Infrastruktur Ekonomi	Jumlah pelabuhan utama yang memenuhi standar (lokasi)	3	URUSAN PEMERINTAHAN BIDANG PERHUBUNGAN	PROGRAM PENGELOLAAN PELAYARAN	Pembangunan dan Penerbitan Izin Pelabuhan Sungai dan Danau yang Melayani Trayek dalam 1 Daerah Kabupaten/Kota	Fasilitasi Pemenuhan Persyaratan Perolehan Izin Pelabuhan Sungai dan Danau yang Melayani Trayek dalam 1 Daerah Kabupaten/Kota Kewenangan Kabupaten/Kota dalam Sistem Pelayanan Perizinan Berusaha Terintegrasi secara Elektronik
86	PN 5/ PP2	Memperkuat Infrastruktur untuk Mendukung Pengembangan Ekonomi dan Pelayanan Dasar/Infrastruktur Ekonomi	Jumlah pelabuhan utama yang memenuhi standar (lokasi)	3	URUSAN PEMERINTAHAN BIDANG PERHUBUNGAN	PROGRAM PENGELOLAAN PELAYARAN	Pembangunan dan Penerbitan Izin Pelabuhan Sungai dan Danau yang Melayani Trayek dalam 1 Daerah Kabupaten/Kota	Koordinasi dan Sinkronisasi Pengawasan Pelaksanaan Izin Pelabuhan Sungai dan Danau yang Melayani Trayek dalam 1 Daerah Kabupaten/Kota Kewenangan Kabupaten/Kota
87	PN 5/ PP2	Memperkuat Infrastruktur untuk Mendukung Pengembangan Ekonomi dan Pelayanan Dasar/Infrastruktur Ekonomi	Jumlah pelabuhan utama yang memenuhi standar (lokasi)	3	URUSAN PEMERINTAHAN BIDANG PERHUBUNGAN	PROGRAM PENGELOLAAN PELAYARAN	Penerbitan Izin Usaha Penyelenggaraan Angkutan Penyeberangan sesuai dengan Domisili Badan Usaha	Penerbitan Izin Usaha Penyelenggaraan Angkutan Penyeberangan sesuai dengan Domisili Badan Usaha

NO	KODE (PN/PP)	RPJMN 2020-2021			RKPD KABUPATEN KARAWANG TAHUN 2022			
		PRIORITAS NASIONAL/PROGRAM PRIORITAS	INDIKATOR	TARGET (2022)	BIDANG URUSAN	PROGRAM	KEGIATAN	SUB KEGIATAN
1	2	3	4	5	6	7	8	9
88	PN 5/ PP2	Memperkuat Infrastruktur untuk Mendukung Pengembangan Ekonomi dan Pelayanan Dasar/Infrastruktur Ekonomi	Jumlah pelabuhan utama yang memenuhi standar (lokasi)	3	URUSAN PEMERINTAHAN BIDANG PERHUBUNGAN	PROGRAM PENGELOLAAN PELAYARAN	Penerbitan Izin Usaha Penyelenggaraan Angkutan Penyeberangan sesuai dengan Domisili Badan Usaha	Fasilitasi Pemenuhan Persyaratan Perolehan Izin Usaha Penyelenggaraan Angkutan Penyeberangan sesuai dengan Domisili Badan Usaha kewenangan Kabupaten/Kota dalam Sistem Pelayanan Perizinan Berusaha Terintegrasi secara Elektronik
89	PN 5/ PP2	Memperkuat Infrastruktur untuk Mendukung Pengembangan Ekonomi dan Pelayanan Dasar/Infrastruktur Ekonomi	Jumlah pelabuhan utama yang memenuhi standar (lokasi)	3	URUSAN PEMERINTAHAN BIDANG PERHUBUNGAN	PROGRAM PENGELOLAAN PELAYARAN	Penerbitan Izin Usaha Penyelenggaraan Angkutan Penyeberangan sesuai dengan Domisili Badan Usaha	Koordinasi dan Sinkronisasi Pengawasan Pelaksanaan Izin Usaha Penyelenggaraan Angkutan Penyeberangan sesuai dengan Domisili Badan Usaha Kewenangan Kabupaten/Kota
90	PN 5/ PP2	Memperkuat Infrastruktur untuk Mendukung Pengembangan Ekonomi dan Pelayanan Dasar/Infrastruktur Ekonomi	Jumlah pelabuhan utama yang memenuhi standar (lokasi)	3	URUSAN PEMERINTAHAN BIDANG PERHUBUNGAN	PROGRAM PENGELOLAAN PELAYARAN	Penetapan Lintas Penyeberangan dan Persetujuan Pengoperasian Kapal dalam Daerah Kabupaten/Kota yang Terletak pada Jaringan Jalan Kabupaten/Kota dan/atau Jaringan Jalur Kereta Api Kabupaten/Kota	Penetapan Lintas Penyeberangan dan Persetujuan Pengoperasian Kapal dalam Daerah Kabupaten/Kota yang Terletak pada Jaringan Jalan Kabupaten/Kota dan/atau Jaringan Jalur Kereta Api Kabupaten/Kota
91	PN 5/ PP2	Memperkuat Infrastruktur untuk Mendukung Pengembangan Ekonomi dan Pelayanan Dasar/Infrastruktur Ekonomi	Jumlah pelabuhan utama yang memenuhi standar (lokasi)	3	URUSAN PEMERINTAHAN BIDANG PERHUBUNGAN	PROGRAM PENGELOLAAN PELAYARAN	Penetapan Lintas Penyeberangan dan Persetujuan Pengoperasian Kapal dalam Daerah Kabupaten/Kota yang Terletak pada Jaringan Jalan Kabupaten/Kota dan/atau Jaringan Jalur Kereta Api Kabupaten/Kota	Penyediaan Data dan Informasi Jaringan Lintas Penyeberangan dan Persetujuan Pengoperasian Kapal dalam Daerah Kabupaten/Kota yang Terletak pada Jaringan Jalan Kabupaten/Kota dan/atau Jaringan Jalur Kereta Api Kabupaten/Kota dalam Daerah Kabupaten/Kota

NO	KODE (PN/PP)	RPJMN 2020-2021			RKPD KABUPATEN KARAWANG TAHUN 2022			
		PRIORITAS NASIONAL/PROGRAM PRIORITAS	INDIKATOR	TARGET (2022)	BIDANG URUSAN	PROGRAM	KEGIATAN	SUB KEGIATAN
1	2	3	4	5	6	7	8	9
92	PN 5/ PP2	Memperkuat Infrastruktur untuk Mendukung Pengembangan Ekonomi dan Pelayanan Dasar/Infrastruktur Ekonomi	Jumlah pelabuhan utama yang memenuhi standar (lokasi)	3	URUSAN PEMERINTAHAN BIDANG PERHUBUNGAN	PROGRAM PENGELOLAAN PELAYARAN	Penetapan Lintas Penyeberangan dan Persetujuan Pengoperasian Kapal dalam Daerah Kabupaten/Kota yang Terletak pada Jaringan Jalan Kabupaten/Kota dan/atau Jaringan Jalur Kereta Api Kabupaten/Kota	Pengendalian dan Pengawasan Jaringan Lintas Penyeberangan dan Persetujuan Pengoperasian Kapal dalam Daerah Kabupaten/Kota yang Terletak pada Jaringan Jalan Kabupaten/Kota dan/atau Jaringan Jalur Kereta Api Kabupaten/Kota dalam Daerah Kabupaten/Kota
93	PN 5/ PP2	Memperkuat Infrastruktur untuk Mendukung Pengembangan Ekonomi dan Pelayanan Dasar/Infrastruktur Ekonomi	Jumlah pelabuhan utama yang memenuhi standar (lokasi)	3	URUSAN PEMERINTAHAN BIDANG PERHUBUNGAN	PROGRAM PENGELOLAAN PELAYARAN	Penetapan Lintas Penyeberangan dan Persetujuan Pengoperasian untuk Kapal yang Melayani Penyeberangan dalam Daerah Kabupaten/Kota	Penetapan Lintas Penyeberangan dan Persetujuan Pengoperasian untuk Kapal yang Melayani Penyeberangan dalam Daerah Kabupaten/Kota
94	PN 5/ PP2	Memperkuat Infrastruktur untuk Mendukung Pengembangan Ekonomi dan Pelayanan Dasar/Infrastruktur Ekonomi	Jumlah pelabuhan utama yang memenuhi standar (lokasi)	3	URUSAN PEMERINTAHAN BIDANG PERHUBUNGAN	PROGRAM PENGELOLAAN PELAYARAN	Penetapan Lintas Penyeberangan dan Persetujuan Pengoperasian untuk Kapal yang Melayani Penyeberangan dalam Daerah Kabupaten/Kota	Penyediaan Data dan Informasi Jaringan Lintas Penyeberangan dan Persetujuan Pengoperasian untuk Kapal yang Melayani Penyeberangan dalam Daerah Kabupaten/Kota
95	PN 5/ PP2	Memperkuat Infrastruktur untuk Mendukung Pengembangan Ekonomi dan Pelayanan Dasar/Infrastruktur Ekonomi	Jumlah pelabuhan utama yang memenuhi standar (lokasi)	3	URUSAN PEMERINTAHAN BIDANG PERHUBUNGAN	PROGRAM PENGELOLAAN PELAYARAN	Penetapan Lintas Penyeberangan dan Persetujuan Pengoperasian untuk Kapal yang Melayani Penyeberangan dalam Daerah Kabupaten/Kota	Pengendalian dan Pengawasan Jaringan Lintas Penyeberangan dan Persetujuan Pengoperasian untuk Kapal yang Melayani Penyeberangan dalam Daerah Kabupaten/Kota
96	PN 5/ PP2	Memperkuat Infrastruktur untuk Mendukung Pengembangan Ekonomi dan Pelayanan Dasar/Infrastruktur Ekonomi	Jumlah pelabuhan utama yang memenuhi standar (lokasi)	3	URUSAN PEMERINTAHAN BIDANG PERHUBUNGAN	PROGRAM PENGELOLAAN PELAYARAN	Penerbitan Izin Usaha Jasa terkait dengan Perawatan dan Perbaikan Kapal	Penerbitan Izin Usaha Jasa terkait dengan Perawatan dan Perbaikan Kapal

NO	KODE (PN/PP)	RPJMN 2020-2021			RKPD KABUPATEN KARAWANG TAHUN 2022			
		PRIORITAS NASIONAL/PROGRAM PRIORITAS	INDIKATOR	TARGET (2022)	BIDANG URUSAN	PROGRAM	KEGIATAN	SUB KEGIATAN
1	2	3	4	5	6	7	8	9
97	PN 5/ PP2	Memperkuat Infrastruktur untuk Mendukung Pengembangan Ekonomi dan Pelayanan Dasar/Infrastruktur Ekonomi	Jumlah pelabuhan utama yang memenuhi standar (lokasi)	3	URUSAN PEMERINTAHAN BIDANG PERHUBUNGAN	PROGRAM PENGELOLAAN PELAYARAN	Penerbitan Izin Usaha Jasa terkait dengan Perawatan dan Perbaikan Kapal	Fasilitasi Pemenuhan Persyaratan Perolehan Izin Usaha Jasa terkait dengan Perawatan dan Perbaikan Kapal dalam Sistem Pelayanan Perizinan Berusaha Terintegrasi secara Elektronik
98	PN 5/ PP2	Memperkuat Infrastruktur untuk Mendukung Pengembangan Ekonomi dan Pelayanan Dasar/Infrastruktur Ekonomi	Jumlah pelabuhan utama yang memenuhi standar (lokasi)	3	URUSAN PEMERINTAHAN BIDANG PERHUBUNGAN	PROGRAM PENGELOLAAN PELAYARAN	Penerbitan Izin Usaha Jasa terkait dengan Perawatan dan Perbaikan Kapal	Koordinasi dan Sinkronisasi Pengawasan Pelaksanaan Izin Usaha Jasa terkait dengan Perawatan dan Perbaikan Kapal
99	PN 5/ PP2	Memperkuat Infrastruktur untuk Mendukung Pengembangan Ekonomi dan Pelayanan Dasar/Infrastruktur Ekonomi	Jumlah pelabuhan utama yang memenuhi standar (lokasi)	3	URUSAN PEMERINTAHAN BIDANG PERHUBUNGAN	PROGRAM PENGELOLAAN PELAYARAN	Penetapan Tarif Angkutan Penyeberangan Penumpang Kelas Ekonomi dan Kendaraan beserta Muatannya pada Lintas Penyeberangan dalam Daerah Kabupaten/Kota	Penetapan Tarif Angkutan Penyeberangan Penumpang Kelas Ekonomi dan Kendaraan beserta Muatannya pada Lintas Penyeberangan dalam Daerah Kabupaten/Kota
100	PN 5/ PP2	Memperkuat Infrastruktur untuk Mendukung Pengembangan Ekonomi dan Pelayanan Dasar/Infrastruktur Ekonomi	Jumlah pelabuhan utama yang memenuhi standar (lokasi)	3	URUSAN PEMERINTAHAN BIDANG PERHUBUNGAN	PROGRAM PENGELOLAAN PELAYARAN	Penetapan Tarif Angkutan Penyeberangan Penumpang Kelas Ekonomi dan Kendaraan beserta Muatannya pada Lintas Penyeberangan dalam Daerah Kabupaten/Kota	Analisis Tarif Angkutan Penyeberangan Penumpang Kelas Ekonomi dan Kendaraan beserta Muatannya pada Lintas Penyeberangan dalam Daerah Kabupaten/Kota
101	PN 5/ PP2	Memperkuat Infrastruktur untuk Mendukung Pengembangan Ekonomi dan Pelayanan Dasar/Infrastruktur Ekonomi	Jumlah pelabuhan utama yang memenuhi standar (lokasi)	3	URUSAN PEMERINTAHAN BIDANG PERHUBUNGAN	PROGRAM PENGELOLAAN PELAYARAN	Penetapan Tarif Angkutan Penyeberangan Penumpang Kelas Ekonomi dan Kendaraan beserta Muatannya pada Lintas Penyeberangan dalam Daerah Kabupaten/Kota	Penyediaan Data dan Informasi Tarif Angkutan Penyeberangan Penumpang Kelas Ekonomi dan Kendaraan beserta Muatannya pada Lintas Penyeberangan dalam Daerah Kabupaten/Kota

NO	KODE (PN/PP)	RPJMN 2020-2021			RKPD KABUPATEN KARAWANG TAHUN 2022			
		PRIORITAS NASIONAL/PROGRAM PRIORITAS	INDIKATOR	TARGET (2022)	BIDANG URUSAN	PROGRAM	KEGIATAN	SUB KEGIATAN
1	2	3	4	5	6	7	8	9
102	PN 5/ PP2	Memperkuat Infrastruktur untuk Mendukung Pengembangan Ekonomi dan Pelayanan Dasar/Infrastruktur Ekonomi	Jumlah pelabuhan utama yang memenuhi standar (lokasi)	3	URUSAN PEMERINTAHAN BIDANG PERHUBUNGAN	PROGRAM PENGELOLAAN PELAYARAN	Penetapan Tarif Angkutan Penyeberangan Penumpang Kelas Ekonomi dan Kendaraan beserta Muatannya pada Lintas Penyeberangan dalam Daerah Kabupaten/Kota	Pengendalian dan Pengawasan Tarif Angkutan Penyeberangan Penumpang Kelas Ekonomi dan Kendaraan beserta Muatannya pada Lintas Penyeberangan Antar Daerah Kabupaten/Kota
103	PN 5/ PP2	Memperkuat Infrastruktur untuk Mendukung Pengembangan Ekonomi dan Pelayanan Dasar/Infrastruktur Ekonomi	Jumlah pelabuhan utama yang memenuhi standar (lokasi)	3	URUSAN PEMERINTAHAN BIDANG PERHUBUNGAN	PROGRAM PENGELOLAAN PELAYARAN	Penetapan Rencana Induk dan Daerah Lingkungan Kerja (DLKR)/Daerah Lingkungan Kepentingan (DLKP) Pelabuhan Pengumpan Lokal	Penetapan Rencana Induk dan Daerah Lingkungan Kerja (DLKR)/Daerah Lingkungan Kepentingan (DLKP) Pelabuhan Pengumpan Lokal
104	PN 5/ PP2	Memperkuat Infrastruktur untuk Mendukung Pengembangan Ekonomi dan Pelayanan Dasar/Infrastruktur Ekonomi	Jumlah pelabuhan utama yang memenuhi standar (lokasi)	3	URUSAN PEMERINTAHAN BIDANG PERHUBUNGAN	PROGRAM PENGELOLAAN PELAYARAN	Penetapan Rencana Induk dan Daerah Lingkungan Kerja (DLKR)/Daerah Lingkungan Kepentingan (DLKP) Pelabuhan Pengumpan Lokal	Pelaksanaan Penyusunan Rencana Induk dan Daerah Lingkungan Kerja (DLKR)/Daerah Lingkungan Kepentingan (DLKP) Pelabuhan Pengumpan Lokal
105	PN 5/ PP2	Memperkuat Infrastruktur untuk Mendukung Pengembangan Ekonomi dan Pelayanan Dasar/Infrastruktur Ekonomi	Jumlah pelabuhan utama yang memenuhi standar (lokasi)	3	URUSAN PEMERINTAHAN BIDANG PERHUBUNGAN	PROGRAM PENGELOLAAN PELAYARAN	Penetapan Rencana Induk dan Daerah Lingkungan Kerja (DLKR)/Daerah Lingkungan Kepentingan (DLKP) Pelabuhan Pengumpan Lokal	Penetapan Kebijakan dan Sosialisasi Rencana Induk dan Daerah Lingkungan Kerja (DLKR)/Daerah Lingkungan Kepentingan (DLKP) Pelabuhan Pengumpan Lokal
106	PN 5/ PP2	Memperkuat Infrastruktur untuk Mendukung Pengembangan Ekonomi dan Pelayanan Dasar/Infrastruktur Ekonomi	Jumlah pelabuhan utama yang memenuhi standar (lokasi)	3	URUSAN PEMERINTAHAN BIDANG PERHUBUNGAN	PROGRAM PENGELOLAAN PELAYARAN	Penetapan Rencana Induk dan Daerah Lingkungan Kerja (DLKR)/Daerah Lingkungan Kepentingan (DLKP) Pelabuhan Pengumpan Lokal	Pengendalian Pelaksanaan Rencana Induk dan Daerah Lingkungan Kerja (DLKR)/Daerah Lingkungan Kepentingan (DLKP) Pelabuhan Pengumpan Lokal
107	PN 5/ PP2	Memperkuat Infrastruktur untuk Mendukung Pengembangan Ekonomi dan Pelayanan Dasar/Infrastruktur Ekonomi	Jumlah pelabuhan utama yang memenuhi standar (lokasi)	3	URUSAN PEMERINTAHAN BIDANG PERHUBUNGAN	PROGRAM PENGELOLAAN PELAYARAN	Penetapan Rencana Induk dan DLKR/DLKP untuk Pelabuhan Sungai dan Danau	Penetapan Rencana Induk dan DLKR/DLKP untuk Pelabuhan Sungai dan Danau



NO	KODE (PN/PP)	RPJMN 2020-2021			RKPD KABUPATEN KARAWANG TAHUN 2022			
		PRIORITAS NASIONAL/PROGRAM PRIORITAS	INDIKATOR	TARGET (2022)	BIDANG URUSAN	PROGRAM	KEGIATAN	SUB KEGIATAN
1	2	3	4	5	6	7	8	9
108	PN 5/ PP2	Memperkuat Infrastruktur untuk Mendukung Pengembangan Ekonomi dan Pelayanan Dasar/Infrastruktur Ekonomi	Jumlah pelabuhan utama yang memenuhi standar (lokasi)	3	URUSAN PEMERINTAHAN BIDANG PERHUBUNGAN	PROGRAM PENGELOLAAN PELAYARAN	Penetapan Rencana Induk dan DLKR/DLKP untuk Pelabuhan Sungai dan Danau	Pelaksanaan Penyusunan Rencana Induk dan Daerah Lingkungan Kerja (DLKR)/Daerah Lingkungan Kepentingan (DLKP) untuk Pelabuhan Sungai dan Danau
109	PN 5/ PP2	Memperkuat Infrastruktur untuk Mendukung Pengembangan Ekonomi dan Pelayanan Dasar/Infrastruktur Ekonomi	Jumlah pelabuhan utama yang memenuhi standar (lokasi)	3	URUSAN PEMERINTAHAN BIDANG PERHUBUNGAN	PROGRAM PENGELOLAAN PELAYARAN	Penetapan Rencana Induk dan DLKR/DLKP untuk Pelabuhan Sungai dan Danau	Penetapan Kebijakan dan Sosialisasi Rencana Induk dan Daerah Lingkungan Kerja (DLKR)/Daerah Lingkungan Kepentingan (DLKP) untuk Pelabuhan Sungai dan Danau
110	PN 5/ PP2	Memperkuat Infrastruktur untuk Mendukung Pengembangan Ekonomi dan Pelayanan Dasar/Infrastruktur Ekonomi	Jumlah pelabuhan utama yang memenuhi standar (lokasi)	3	URUSAN PEMERINTAHAN BIDANG PERHUBUNGAN	PROGRAM PENGELOLAAN PELAYARAN	Penetapan Rencana Induk dan DLKR/DLKP untuk Pelabuhan Sungai dan Danau	Pengendalian Pelaksanaan Rencana Induk dan Daerah Lingkungan Kerja (DLKR)/Daerah Lingkungan Kepentingan (DLKP) untuk Pelabuhan Sungai dan Danau
111	PN 5/ PP2	Memperkuat Infrastruktur untuk Mendukung Pengembangan Ekonomi dan Pelayanan Dasar/Infrastruktur Ekonomi	Jumlah pelabuhan utama yang memenuhi standar (lokasi)	3	URUSAN PEMERINTAHAN BIDANG PERHUBUNGAN	PROGRAM PENGELOLAAN PELAYARAN	Pembangunan, Penerbitan Izin Pembangunan dan Pengoperasian Pelabuhan Pengumpan Lokal	Pembangunan, Penerbitan Izin Pembangunan dan Pengoperasian Pelabuhan Pengumpan Lokal
112	PN 5/ PP2	Memperkuat Infrastruktur untuk Mendukung Pengembangan Ekonomi dan Pelayanan Dasar/Infrastruktur Ekonomi	Jumlah pelabuhan utama yang memenuhi standar (lokasi)	3	URUSAN PEMERINTAHAN BIDANG PERHUBUNGAN	PROGRAM PENGELOLAAN PELAYARAN	Pembangunan, Penerbitan Izin Pembangunan dan Pengoperasian Pelabuhan Pengumpan Lokal	Fasilitasi Pemenuhan Persyaratan Perizinan Pembangunan dan Pengoperasian Pelabuhan Pengumpan Lokal
113	PN 5/ PP2	Memperkuat Infrastruktur untuk Mendukung Pengembangan Ekonomi dan Pelayanan Dasar/Infrastruktur Ekonomi	Jumlah pelabuhan utama yang memenuhi standar (lokasi)	3	URUSAN PEMERINTAHAN BIDANG PERHUBUNGAN	PROGRAM PENGELOLAAN PELAYARAN	Pembangunan, Penerbitan Izin Pembangunan dan Pengoperasian Pelabuhan Pengumpan Lokal	Pembangunan Pelabuhan Pengumpan Lokal
114	PN 5/ PP2	Memperkuat Infrastruktur untuk Mendukung Pengembangan Ekonomi dan Pelayanan Dasar/Infrastruktur Ekonomi	Jumlah pelabuhan utama yang memenuhi standar (lokasi)	3	URUSAN PEMERINTAHAN BIDANG PERHUBUNGAN	PROGRAM PENGELOLAAN PELAYARAN	Pembangunan, Penerbitan Izin Pembangunan dan Pengoperasian Pelabuhan Pengumpan Lokal	Pengoperasian dan Pemeliharaan Pelabuhan Pengumpan Lokal

NO	KODE (PN/PP)	RPJMN 2020-2021			RKPD KABUPATEN KARAWANG TAHUN 2022			
		PRIORITAS NASIONAL/PROGRAM PRIORITAS	INDIKATOR	TARGET (2022)	BIDANG URUSAN	PROGRAM	KEGIATAN	SUB KEGIATAN
1	2	3	4	5	6	7	8	9
115	PN 5/ PP2	Memperkuat Infrastruktur untuk Mendukung Pengembangan Ekonomi dan Pelayanan Dasar/Infrastruktur Ekonomi	Jumlah pelabuhan utama yang memenuhi standar (lokasi)	3	URUSAN PEMERINTAHAN BIDANG PERHUBUNGAN	PROGRAM PENGELOLAAN PELAYARAN	Pembangunan, Penerbitan Izin Pembangunan dan Pengoperasian Pelabuhan Pengumpan Lokal	Pengawasan Pengoperasian Pelabuhan Pengumpan Lokal
116	PN 5/ PP2	Memperkuat Infrastruktur untuk Mendukung Pengembangan Ekonomi dan Pelayanan Dasar/Infrastruktur Ekonomi	Jumlah pelabuhan utama yang memenuhi standar (lokasi)	3	URUSAN PEMERINTAHAN BIDANG PERHUBUNGAN	PROGRAM PENGELOLAAN PELAYARAN	Pembangunan dan Penerbitan Izin Pembangunan dan Pengoperasian Pelabuhan Sungai dan Danau	Pembangunan dan Penerbitan Izin Pembangunan dan Pengoperasian Pelabuhan Sungai dan Danau
117	PN 5/ PP2	Memperkuat Infrastruktur untuk Mendukung Pengembangan Ekonomi dan Pelayanan Dasar/Infrastruktur Ekonomi	Jumlah pelabuhan utama yang memenuhi standar (lokasi)	3	URUSAN PEMERINTAHAN BIDANG PERHUBUNGAN	PROGRAM PENGELOLAAN PELAYARAN	Pembangunan dan Penerbitan Izin Pembangunan dan Pengoperasian Pelabuhan Sungai dan Danau	Fasilitasi Pemenuhan Persyaratan Perizinan Pembangunan dan Pengoperasian Pelabuhan Sungai dan Danau
118	PN 5/ PP2	Memperkuat Infrastruktur untuk Mendukung Pengembangan Ekonomi dan Pelayanan Dasar/Infrastruktur Ekonomi	Jumlah pelabuhan utama yang memenuhi standar (lokasi)	3	URUSAN PEMERINTAHAN BIDANG PERHUBUNGAN	PROGRAM PENGELOLAAN PELAYARAN	Pembangunan dan Penerbitan Izin Pembangunan dan Pengoperasian Pelabuhan Sungai dan Danau	Pembangunan Pelabuhan Sungai dan Danau
119	PN 5/ PP2	Memperkuat Infrastruktur untuk Mendukung Pengembangan Ekonomi dan Pelayanan Dasar/Infrastruktur Ekonomi	Jumlah pelabuhan utama yang memenuhi standar (lokasi)	3	URUSAN PEMERINTAHAN BIDANG PERHUBUNGAN	PROGRAM PENGELOLAAN PELAYARAN	Pembangunan dan Penerbitan Izin Pembangunan dan Pengoperasian Pelabuhan Sungai dan Danau	Pengoperasian dan Pemeliharaan Pelabuhan Sungai dan Danau
120	PN 5/ PP2	Memperkuat Infrastruktur untuk Mendukung Pengembangan Ekonomi dan Pelayanan Dasar/Infrastruktur Ekonomi	Jumlah pelabuhan utama yang memenuhi standar (lokasi)	3	URUSAN PEMERINTAHAN BIDANG PERHUBUNGAN	PROGRAM PENGELOLAAN PELAYARAN	Pembangunan dan Penerbitan Izin Pembangunan dan Pengoperasian Pelabuhan Sungai dan Danau	Pengawasan Pengoperasian Pelabuhan Sungai dan Danau
121	PN 5/ PP2	Memperkuat Infrastruktur untuk Mendukung Pengembangan Ekonomi dan Pelayanan Dasar/Infrastruktur Ekonomi	Jumlah pelabuhan utama yang memenuhi standar (lokasi)	3	URUSAN PEMERINTAHAN BIDANG PERHUBUNGAN	PROGRAM PENGELOLAAN PELAYARAN	Penerbitan Izin Usaha untuk Badan Usaha Pelabuhan di Pelabuhan Pengumpan Lokal	Penerbitan Izin Usaha untuk Badan Usaha Pelabuhan di Pelabuhan Pengumpan Lokal

NO	KODE (PN/PP)	RPJMN 2020-2021			RKPD KABUPATEN KARAWANG TAHUN 2022			
		PRIORITAS NASIONAL/PROGRAM PRIORITAS	INDIKATOR	TARGET (2022)	BIDANG URUSAN	PROGRAM	KEGIATAN	SUB KEGIATAN
1	2	3	4	5	6	7	8	9
122	PN 5/ PP2	Memperkuat Infrastruktur untuk Mendukung Pengembangan Ekonomi dan Pelayanan Dasar/Infrastruktur Ekonomi	Jumlah pelabuhan utama yang memenuhi standar (lokasi)	3	URUSAN PEMERINTAHAN BIDANG PERHUBUNGAN	PROGRAM PENGELOLAAN PELAYARAN	Penerbitan Izin Usaha untuk Badan Usaha Pelabuhan di Pelabuhan Pengumpan Lokal	Fasilitasi Pemenuhan Persyaratan Perolehan Izin Usaha untuk Badan Usaha Pelabuhan di Pelabuhan Pengumpan Lokal dalam Sistem Pelayanan Perizinan Berusaha Terintegrasi secara Elektronik
123	PN 5/ PP2	Memperkuat Infrastruktur untuk Mendukung Pengembangan Ekonomi dan Pelayanan Dasar/Infrastruktur Ekonomi	Jumlah pelabuhan utama yang memenuhi standar (lokasi)	3	URUSAN PEMERINTAHAN BIDANG PERHUBUNGAN	PROGRAM PENGELOLAAN PELAYARAN	Penerbitan Izin Usaha untuk Badan Usaha Pelabuhan di Pelabuhan Pengumpan Lokal	Koordinasi dan Sinkronisasi Pengawasan Pelaksanaan Izin untuk Badan Usaha Pelabuhan di Pelabuhan Pengumpan Lokal
124	PN 5/ PP2	Memperkuat Infrastruktur untuk Mendukung Pengembangan Ekonomi dan Pelayanan Dasar/Infrastruktur Ekonomi	Jumlah pelabuhan utama yang memenuhi standar (lokasi)	3	URUSAN PEMERINTAHAN BIDANG PERHUBUNGAN	PROGRAM PENGELOLAAN PELAYARAN	Penerbitan Izin Pengembangan Pelabuhan untuk Pelabuhan Pengumpan Lokal	Penerbitan Izin Pengembangan Pelabuhan untuk Pelabuhan Pengumpan Lokal
125	PN 5/ PP2	Memperkuat Infrastruktur untuk Mendukung Pengembangan Ekonomi dan Pelayanan Dasar/Infrastruktur Ekonomi	Jumlah pelabuhan utama yang memenuhi standar (lokasi)	3	URUSAN PEMERINTAHAN BIDANG PERHUBUNGAN	PROGRAM PENGELOLAAN PELAYARAN	Penerbitan Izin Pengembangan Pelabuhan untuk Pelabuhan Pengumpan Lokal	Fasilitasi Pemenuhan Persyaratan Perolehan Izin Pengembangan Pelabuhan untuk Pelabuhan Pengumpan Lokal dalam Sistem Pelayanan Perizinan Berusaha Terintegrasi secara Elektronik
126	PN 5/ PP2	Memperkuat Infrastruktur untuk Mendukung Pengembangan Ekonomi dan Pelayanan Dasar/Infrastruktur Ekonomi	Jumlah pelabuhan utama yang memenuhi standar (lokasi)	3	URUSAN PEMERINTAHAN BIDANG PERHUBUNGAN	PROGRAM PENGELOLAAN PELAYARAN	Penerbitan Izin Pengembangan Pelabuhan untuk Pelabuhan Pengumpan Lokal	Koordinasi dan Sinkronisasi Pengawasan Pelaksanaan Izin Pengembangan Pelabuhan untuk Pelabuhan Pengumpan Lokal
127	PN 5/ PP2	Memperkuat Infrastruktur untuk Mendukung Pengembangan Ekonomi dan Pelayanan Dasar/Infrastruktur Ekonomi	Jumlah pelabuhan utama yang memenuhi standar (lokasi)	3	URUSAN PEMERINTAHAN BIDANG PERHUBUNGAN	PROGRAM PENGELOLAAN PELAYARAN	Penerbitan Izin Pengoperasian Pelabuhan Selama 24 Jam untuk Pelabuhan Pengumpan Lokal	Penerbitan Izin Pengoperasian Pelabuhan Selama 24 Jam untuk Pelabuhan Pengumpan Lokal

NO	KODE (PN/PP)	RPJMN 2020-2021			RKPD KABUPATEN KARAWANG TAHUN 2022			
		PRIORITAS NASIONAL/PROGRAM PRIORITAS	INDIKATOR	TARGET (2022)	BIDANG URUSAN	PROGRAM	KEGIATAN	SUB KEGIATAN
1	2	3	4	5	6	7	8	9
128	PN 5/ PP2	Memperkuat Infrastruktur untuk Mendukung Pengembangan Ekonomi dan Pelayanan Dasar/Infrastruktur Ekonomi	Jumlah pelabuhan utama yang memenuhi standar (lokasi)	3	URUSAN PEMERINTAHAN BIDANG PERHUBUNGAN	PROGRAM PENGELOLAAN PELAYARAN	Penerbitan Izin Pengoperasian Pelabuhan Selama 24 Jam untuk Pelabuhan Pengumpan Lokal	Fasilitasi Pemenuhan Persyaratan Perolehan Izin Pengoperasian Pelabuhan Selama 24 Jam untuk Pelabuhan Pengumpan Lokal dalam Sistem Pelayanan Perizinan Berusaha Terintegrasi Secara Elektronik
129	PN 5/ PP2	Memperkuat Infrastruktur untuk Mendukung Pengembangan Ekonomi dan Pelayanan Dasar/Infrastruktur Ekonomi	Jumlah pelabuhan utama yang memenuhi standar (lokasi)	3	URUSAN PEMERINTAHAN BIDANG PERHUBUNGAN	PROGRAM PENGELOLAAN PELAYARAN	Penerbitan Izin Pengoperasian Pelabuhan Selama 24 Jam untuk Pelabuhan Pengumpan Lokal	Koordinasi dan Sinkronisasi Pengawasan Pelaksanaan Izin Usaha Pengoperasian Pelabuhan Selama 24 Jam untuk Pelabuhan Pengumpan Lokal
130	PN 5/ PP2	Memperkuat Infrastruktur untuk Mendukung Pengembangan Ekonomi dan Pelayanan Dasar/Infrastruktur Ekonomi	Jumlah pelabuhan utama yang memenuhi standar (lokasi)	3	URUSAN PEMERINTAHAN BIDANG PERHUBUNGAN	PROGRAM PENGELOLAAN PELAYARAN	Penerbitan Izin Pekerjaan Pengerukan di Wilayah Perairan Pelabuhan Pengumpan Lokal	Penerbitan Izin Pekerjaan Pengerukan di Wilayah Perairan Pelabuhan Pengumpan Lokal
131	PN 5/ PP2	Memperkuat Infrastruktur untuk Mendukung Pengembangan Ekonomi dan Pelayanan Dasar/Infrastruktur Ekonomi	Jumlah pelabuhan utama yang memenuhi standar (lokasi)	3	URUSAN PEMERINTAHAN BIDANG PERHUBUNGAN	PROGRAM PENGELOLAAN PELAYARAN	Penerbitan Izin Pekerjaan Pengerukan di Wilayah Perairan Pelabuhan Pengumpan Lokal	Fasilitasi Pemenuhan Persyaratan Perolehan Izin Pekerjaan Pengerukan di Wilayah Perairan Pelabuhan Pengumpan Lokal dalam Sistem Pelayanan Perizinan Berusaha Terintegrasi Secara Elektronik
132	PN 5/ PP2	Memperkuat Infrastruktur untuk Mendukung Pengembangan Ekonomi dan Pelayanan Dasar/Infrastruktur Ekonomi	Jumlah pelabuhan utama yang memenuhi standar (lokasi)	3	URUSAN PEMERINTAHAN BIDANG PERHUBUNGAN	PROGRAM PENGELOLAAN PELAYARAN	Penerbitan Izin Pekerjaan Pengerukan di Wilayah Perairan Pelabuhan Pengumpan Lokal	Koordinasi dan Sinkronisasi Pengawasan Pelaksanaan Izin Pekerjaan Pengerukan di Wilayah Perairan Pelabuhan Pengumpan Lokal
133	PN 5/ PP2	Memperkuat Infrastruktur untuk Mendukung Pengembangan Ekonomi dan Pelayanan Dasar/Infrastruktur Ekonomi	Jumlah pelabuhan utama yang memenuhi standar (lokasi)	3	URUSAN PEMERINTAHAN BIDANG PERHUBUNGAN	PROGRAM PENGELOLAAN PELAYARAN	Penerbitan Izin Reklamasi di Wilayah Perairan Pelabuhan Pengumpan Lokal	Penerbitan Izin Reklamasi di Wilayah Perairan Pelabuhan Pengumpan Lokal

NO	KODE (PN/PP)	RPJMN 2020-2021			RKPD KABUPATEN KARAWANG TAHUN 2022			
		PRIORITAS NASIONAL/PROGRAM PRIORITAS	INDIKATOR	TARGET (2022)	BIDANG URUSAN	PROGRAM	KEGIATAN	SUB KEGIATAN
1	2	3	4	5	6	7	8	9
134	PN 5/ PP2	Memperkuat Infrastruktur untuk Mendukung Pengembangan Ekonomi dan Pelayanan Dasar/Infrastruktur Ekonomi	Jumlah pelabuhan utama yang memenuhi standar (lokasi)	3	URUSAN PEMERINTAHAN BIDANG PERHUBUNGAN	PROGRAM PENGELOLAAN PELAYARAN	Penerbitan Izin Reklamasi di Wilayah Perairan Pelabuhan Pengumpan Lokal	Fasilitasi Pemenuhan Persyaratan Perolehan Izin Reklamasi di Wilayah Perairan Pelabuhan Pengumpan Lokal dalam Sistem Pelayanan Perizinan Berusaha Terintegrasi secara Elektronik
135	PN 5/ PP2	Memperkuat Infrastruktur untuk Mendukung Pengembangan Ekonomi dan Pelayanan Dasar/Infrastruktur Ekonomi	Jumlah pelabuhan utama yang memenuhi standar (lokasi)	3	URUSAN PEMERINTAHAN BIDANG PERHUBUNGAN	PROGRAM PENGELOLAAN PELAYARAN	Penerbitan Izin Reklamasi di Wilayah Perairan Pelabuhan Pengumpan Lokal	Koordinasi dan Sinkronisasi Pengawasan Pelaksanaan Izin Reklamasi di Wilayah Perairan Pelabuhan Pengumpan Lokal
136	PN 5/ PP2	Memperkuat Infrastruktur untuk Mendukung Pengembangan Ekonomi dan Pelayanan Dasar/Infrastruktur Ekonomi	Jumlah pelabuhan utama yang memenuhi standar (lokasi)	3	URUSAN PEMERINTAHAN BIDANG PERHUBUNGAN	PROGRAM PENGELOLAAN PELAYARAN	Penerbitan Izin Pengelolaan Terminal untuk Kepentingan Sendiri (TUKS) di dalam DLKR/DLKP Pelabuhan Pengumpan Lokal	Penerbitan Izin Pengelolaan Terminal untuk Kepentingan Sendiri (TUKS) di dalam DLKR/DLKP Pelabuhan Pengumpan Lokal
137	PN 5/ PP2	Memperkuat Infrastruktur untuk Mendukung Pengembangan Ekonomi dan Pelayanan Dasar/Infrastruktur Ekonomi	Jumlah pelabuhan utama yang memenuhi standar (lokasi)	3	URUSAN PEMERINTAHAN BIDANG PERHUBUNGAN	PROGRAM PENGELOLAAN PELAYARAN	Penerbitan Izin Pengelolaan Terminal untuk Kepentingan Sendiri (TUKS) di dalam DLKR/DLKP Pelabuhan Pengumpan Lokal	Fasilitasi Pemenuhan Persyaratan Perolehan Izin Pengelolaan Terminal untuk Kepentingan Sendiri (TUKS) di dalam DLKR/DLKP Pelabuhan Pengumpan Lokal dalam Sistem Pelayanan Perizinan Berusaha Terintegrasi secara Elektronik
138	PN 5/ PP2	Memperkuat Infrastruktur untuk Mendukung Pengembangan Ekonomi dan Pelayanan Dasar/Infrastruktur Ekonomi	Jumlah pelabuhan utama yang memenuhi standar (lokasi)	3	URUSAN PEMERINTAHAN BIDANG PERHUBUNGAN	PROGRAM PENGELOLAAN PELAYARAN	Penerbitan Izin Pengelolaan Terminal untuk Kepentingan Sendiri (TUKS) di dalam DLKR/DLKP Pelabuhan Pengumpan Lokal	Koordinasi dan Sinkronisasi Pengawasan Pelaksanaan Izin Pengelolaan Terminal untuk Kepentingan Sendiri (TUKS) di dalam DLKR/DLKP Pelabuhan Pengumpan Lokal
139					URUSAN PEMERINTAHAN BIDANG PERHUBUNGAN	PROGRAM PENGELOLAAN PENERBANGAN	PROGRAM PENGELOLAAN PENERBANGAN	PROGRAM PENGELOLAAN PENERBANGAN
140					URUSAN PEMERINTAHAN BIDANG PERHUBUNGAN	PROGRAM PENGELOLAAN PENERBANGAN	Penerbitan Izin Mendirikan Bangunan Tempat Pendaratan dan Lepas Landas Helikopter	Penerbitan Izin Mendirikan Bangunan Tempat Pendaratan dan Lepas Landas Helikopter

NO	KODE (PN/PP)	RPJMN 2020-2021			RKPD KABUPATEN KARAWANG TAHUN 2022			
		PRIORITAS NASIONAL/PROGRAM PRIORITAS	INDIKATOR	TARGET (2022)	BIDANG URUSAN	PROGRAM	KEGIATAN	SUB KEGIATAN
1	2	3	4	5	6	7	8	9
141					URUSAN PEMERINTAHAN BIDANG PERHUBUNGAN	PROGRAM PENGELOLAAN PENERBANGAN	Penerbitan Izin Mendirikan Bangunan Tempat Pendaratan dan Lepas Landas Helikopter	Fasilitasi Penerbitan Izin Mendirikan Tempat Tinggal Landas dan Mendarat Helikopter
142	PN 5/ PP2	Memperkuat Infrastruktur untuk Mendukung Pengembangan Ekonomi dan Pelayanan Dasar/Infrastruktur Ekonomi	Kondisi jalur KA sesuai standar Track Quality Index (TQI) kategori 1 dan 2 (%)	85	URUSAN PEMERINTAHAN BIDANG PERHUBUNGAN	PROGRAM PENGELOLAAN PERKERETAAPIAN	PROGRAM PENGELOLAAN PERKERETAAPIAN	PROGRAM PENGELOLAAN PERKERETAAPIAN
143	PN 5/ PP2	Memperkuat Infrastruktur untuk Mendukung Pengembangan Ekonomi dan Pelayanan Dasar/Infrastruktur Ekonomi	Kondisi jalur KA sesuai standar Track Quality Index (TQI) kategori 1 dan 2 (%)	85	URUSAN PEMERINTAHAN BIDANG PERHUBUNGAN	PROGRAM PENGELOLAAN PERKERETAAPIAN	Penetapan Rencana Induk Perkeretaapian	Penetapan Rencana Induk Perkeretaapian
144	PN 5/ PP2	Memperkuat Infrastruktur untuk Mendukung Pengembangan Ekonomi dan Pelayanan Dasar/Infrastruktur Ekonomi	Kondisi jalur KA sesuai standar Track Quality Index (TQI) kategori 1 dan 2 (%)	85	URUSAN PEMERINTAHAN BIDANG PERHUBUNGAN	PROGRAM PENGELOLAAN PERKERETAAPIAN	Penetapan Rencana Induk Perkeretaapian	Pelaksanaan Penyusunan Rencana Induk Perkeretaapian
145	PN 5/ PP2	Memperkuat Infrastruktur untuk Mendukung Pengembangan Ekonomi dan Pelayanan Dasar/Infrastruktur Ekonomi	Kondisi jalur KA sesuai standar Track Quality Index (TQI) kategori 1 dan 2 (%)	85	URUSAN PEMERINTAHAN BIDANG PERHUBUNGAN	PROGRAM PENGELOLAAN PERKERETAAPIAN	Penetapan Rencana Induk Perkeretaapian	Penetapan Kebijakan dan Sosialisasi Rencana Induk Perkeretaapian
146	PN 5/ PP2	Memperkuat Infrastruktur untuk Mendukung Pengembangan Ekonomi dan Pelayanan Dasar/Infrastruktur Ekonomi	Kondisi jalur KA sesuai standar Track Quality Index (TQI) kategori 1 dan 2 (%)	85	URUSAN PEMERINTAHAN BIDANG PERHUBUNGAN	PROGRAM PENGELOLAAN PERKERETAAPIAN	Penetapan Rencana Induk Perkeretaapian	Pengendalian Pelaksanaan Rencana Induk Perkeretaapian
147	PN 5/ PP2	Memperkuat Infrastruktur untuk Mendukung Pengembangan Ekonomi dan Pelayanan Dasar/Infrastruktur Ekonomi	Kondisi jalur KA sesuai standar Track Quality Index (TQI) kategori 1 dan 2 (%)	85	URUSAN PEMERINTAHAN BIDANG PERHUBUNGAN	PROGRAM PENGELOLAAN PERKERETAAPIAN	Penerbitan Izin Usaha, Izin Pembangunan dan Izin Operasi Prasarana Perkeretaapian Umum yang Jaringan Jalurnya dalam 1 (satu) Daerah Kabupaten/Kota	Penerbitan Izin Usaha, Izin Pembangunan dan Izin Operasi Prasarana Perkeretaapian Umum yang Jaringan Jalurnya dalam 1 (satu) Daerah Kabupaten/Kota

NO	KODE (PN/PP)	RPJMN 2020-2021			RKPD KABUPATEN KARAWANG TAHUN 2022			
		PRIORITAS NASIONAL/PROGRAM PRIORITAS	INDIKATOR	TARGET (2022)	BIDANG URUSAN	PROGRAM	KEGIATAN	SUB KEGIATAN
1	2	3	4	5	6	7	8	9
148	PN 5/ PP2	Memperkuat Infrastruktur untuk Mendukung Pengembangan Ekonomi dan Pelayanan Dasar/Infrastruktur Ekonomi	Kondisi jalur KA sesuai standar Track Quality Index (TQI) kategori 1 dan 2 (%)	85	URUSAN PEMERINTAHAN BIDANG PERHUBUNGAN	PROGRAM PENGELOLAAN PERKERETAAPIAN	Penerbitan Izin Usaha, Izin Pembangunan dan Izin Operasi Prasarana Perkeretaapian Umum yang Jaringan Jalurnya dalam 1 (satu) Daerah Kabupaten/Kota	Fasilitasi Pemenuhan Persyaratan Perolehan Izin Usaha, Izin Pembangunan dan Izin Operasi Prasarana Perkeretaapian Umum yang Jaringan Jalurnya dalam 1 (satu) Daerah Kabupaten/Kota dalam Sistem Pelayanan Perizinan Berusaha Terintegrasi Secara Elektronik
149	PN 5/ PP2	Memperkuat Infrastruktur untuk Mendukung Pengembangan Ekonomi dan Pelayanan Dasar/Infrastruktur Ekonomi	Kondisi jalur KA sesuai standar Track Quality Index (TQI) kategori 1 dan 2 (%)	85	URUSAN PEMERINTAHAN BIDANG PERHUBUNGAN	PROGRAM PENGELOLAAN PERKERETAAPIAN	Penerbitan Izin Usaha, Izin Pembangunan dan Izin Operasi Prasarana Perkeretaapian Umum yang Jaringan Jalurnya dalam 1 (satu) Daerah Kabupaten/Kota	Koordinasi dan Sinkronisasi Pengawasan Pelaksanaan Izin Usaha, Izin Pembangunan dan Izin Operasi Prasarana Perkeretaapian Umum yang Jaringan Jalurnya dalam 1 (satu) Daerah Kabupaten/Kota
150	PN 5/ PP2	Memperkuat Infrastruktur untuk Mendukung Pengembangan Ekonomi dan Pelayanan Dasar/Infrastruktur Ekonomi	Kondisi jalur KA sesuai standar Track Quality Index (TQI) kategori 1 dan 2 (%)	85	URUSAN PEMERINTAHAN BIDANG PERHUBUNGAN	PROGRAM PENGELOLAAN PERKERETAAPIAN	Penetapan Jaringan Jalur Kereta Api yang Jaringan dalam 1 (satu) Daerah Kabupaten/Kota	Penetapan Jaringan Jalur Kereta Api yang Jaringan dalam 1 (satu) Daerah Kabupaten/Kota
151	PN 5/ PP2	Memperkuat Infrastruktur untuk Mendukung Pengembangan Ekonomi dan Pelayanan Dasar/Infrastruktur Ekonomi	Kondisi jalur KA sesuai standar Track Quality Index (TQI) kategori 1 dan 2 (%)	85	URUSAN PEMERINTAHAN BIDANG PERHUBUNGAN	PROGRAM PENGELOLAAN PERKERETAAPIAN	Penetapan Jaringan Jalur Kereta Api yang Jaringan dalam 1 (satu) Daerah Kabupaten/Kota	Perumusan kebijakan Penetapan Jaringan Jalur Kereta Api yang Jaringan Kewenangan Kabupaten/Kota
152	PN 5/ PP2	Memperkuat Infrastruktur untuk Mendukung Pengembangan Ekonomi dan Pelayanan Dasar/Infrastruktur Ekonomi	Kondisi jalur KA sesuai standar Track Quality Index (TQI) kategori 1 dan 2 (%)	85	URUSAN PEMERINTAHAN BIDANG PERHUBUNGAN	PROGRAM PENGELOLAAN PERKERETAAPIAN	Penerbitan Izin Operasi Sarana Perkeretaapian Umum yang Jaringan Jalurnya Melintasi Batas dalam 1 (satu) Daerah Kabupaten/Kota	Penerbitan Izin Operasi Sarana Perkeretaapian Umum yang Jaringan Jalurnya Melintasi Batas dalam 1 (satu) Daerah Kabupaten/Kota

NO	KODE (PN/PP)	RPJMN 2020-2021			RKPD KABUPATEN KARAWANG TAHUN 2022			
		PRIORITAS NASIONAL/PROGRAM PRIORITAS	INDIKATOR	TARGET (2022)	BIDANG URUSAN	PROGRAM	KEGIATAN	SUB KEGIATAN
1	2	3	4	5	6	7	8	9
153	PN 5/ PP2	Memperkuat Infrastruktur untuk Mendukung Pengembangan Ekonomi dan Pelayanan Dasar/Infrastruktur Ekonomi	Kondisi jalur KA sesuai standar Track Quality Index (TQI) kategori 1 dan 2 (%)	85	URUSAN PEMERINTAHAN BIDANG PERHUBUNGAN	PROGRAM PENGELOLAAN PERKERETAAPIAN	Penerbitan Izin Operasi Sarana Perkeretaapian Umum yang Jaringan Jalurnya Melintasi Batas dalam 1 (satu) Daerah Kabupaten/Kota	Fasilitasi Pemenuhan Persyaratan Perolehan Izin Operasi Sarana Perkeretaapian Umum yang Jaringan Jalurnya Menjadi Kewenangan Kabupaten/Kota dalam Sistem Pelayanan Perizinan Berusaha Terintegrasi Secara Elektronik
154	PN 5/ PP2	Memperkuat Infrastruktur untuk Mendukung Pengembangan Ekonomi dan Pelayanan Dasar/Infrastruktur Ekonomi	Kondisi jalur KA sesuai standar Track Quality Index (TQI) kategori 1 dan 2 (%)	85	URUSAN PEMERINTAHAN BIDANG PERHUBUNGAN	PROGRAM PENGELOLAAN PERKERETAAPIAN	Penerbitan Izin Operasi Sarana Perkeretaapian Umum yang Jaringan Jalurnya Melintasi Batas dalam 1 (satu) Daerah Kabupaten/Kota	Koordinasi dan Sinkronisasi Pengawasan pelaksanaan Izin Operasi Sarana Perkeretaapian Umum yang Jaringan Jalurnya Menjadi Kewenangan Kabupaten/Kota
155	PN 5/ PP2	Memperkuat Infrastruktur untuk Mendukung Pengembangan Ekonomi dan Pelayanan Dasar/Infrastruktur Ekonomi	Kondisi jalur KA sesuai standar Track Quality Index (TQI) kategori 1 dan 2 (%)	85	URUSAN PEMERINTAHAN BIDANG PERHUBUNGAN	PROGRAM PENGELOLAAN PERKERETAAPIAN	Penetapan Jaringan Pelayanan Perkeretaapian pada Jaringan Jalur Perkeretaapian Kabupaten/Kota	Penetapan Jaringan Pelayanan Perkeretaapian pada Jaringan Jalur Perkeretaapian Kabupaten/Kota
156	PN 5/ PP2	Memperkuat Infrastruktur untuk Mendukung Pengembangan Ekonomi dan Pelayanan Dasar/Infrastruktur Ekonomi	Kondisi jalur KA sesuai standar Track Quality Index (TQI) kategori 1 dan 2 (%)	85	URUSAN PEMERINTAHAN BIDANG PERHUBUNGAN	PROGRAM PENGELOLAAN PERKERETAAPIAN	Penetapan Jaringan Pelayanan Perkeretaapian pada Jaringan Jalur Perkeretaapian Kabupaten/Kota	Perumusan Kebijakan Penetapan Jaringan Pelayanan Perkeretaapian pada Jaringan Jalur Perkeretaapian Kewenangan Kabupaten/Kota
157	PN 5/ PP2	Memperkuat Infrastruktur untuk Mendukung Pengembangan Ekonomi dan Pelayanan Dasar/Infrastruktur Ekonomi	Kondisi jalur KA sesuai standar Track Quality Index (TQI) kategori 1 dan 2 (%)	85	URUSAN PEMERINTAHAN BIDANG PERHUBUNGAN	PROGRAM PENGELOLAAN PERKERETAAPIAN	Penetapan Jaringan Pelayanan Perkeretaapian pada Jaringan Jalur Perkeretaapian Kabupaten/Kota	Sosialisasi dan Uji Coba Pelaksanaan Kebijakan Penetapan Jaringan Pelayanan Perkeretaapian pada Jaringan Jalur Perkeretaapian Kewenangan Kabupaten/Kota
158	PN 5/ PP2	Memperkuat Infrastruktur untuk Mendukung Pengembangan Ekonomi dan Pelayanan Dasar/Infrastruktur Ekonomi	Kondisi jalur KA sesuai standar Track Quality Index (TQI) kategori 1 dan 2 (%)	85	URUSAN PEMERINTAHAN BIDANG PERHUBUNGAN	PROGRAM PENGELOLAAN PERKERETAAPIAN	Penerbitan Izin Pengadaan atau Pembangunan Perkeretaapian Khusus, Izin Operasi, dan Penetapan Jalur Kereta Api Khusus yang Jaringan nya dalam Daerah Kabupaten/Kota	Penerbitan Izin Pengadaan atau Pembangunan Perkeretaapian Khusus, Izin Operasi, dan Penetapan Jalur Kereta Api Khusus yang Jaringan nya dalam Daerah Kabupaten/Kota



NO	KODE (PN/PP)	RPJMN 2020-2021			RKPD KABUPATEN KARAWANG TAHUN 2022			
		PRIORITAS NASIONAL/PROGRAM PRIORITAS	INDIKATOR	TARGET (2022)	BIDANG URUSAN	PROGRAM	KEGIATAN	SUB KEGIATAN
1	2	3	4	5	6	7	8	9
159	PN 5/ PP2	Memperkuat Infrastruktur untuk Mendukung Pengembangan Ekonomi dan Pelayanan Dasar/Infrastruktur Ekonomi	Kondisi jalur KA sesuai standar Track Quality Index (TQI) kategori 1 dan 2 (%)	85	URUSAN PEMERINTAHAN BIDANG PERHUBUNGAN	PROGRAM PENGELOLAAN PERKERETAAPIAN	Penerbitan Izin Pengadaan atau Pembangunan Perkeretapian Khusus, Izin Operasi, dan Penetapan Jalur Kereta Api Khusus yang Jaringannya dalam Daerah Kabupaten/Kota	Fasilitasi Pemenuhan Persyaratan Perolehan Izin Pengadaan atau Pembangunan Perkeretaapian Khusus, Izin Operasi, dan Penetapan Jalur Kereta Api Khusus yang Jaringannya menjadi Kewenangan Kabupaten/Kota dalam Sistem Pelayanan Perizinan Berusaha Terintegrasi Secara Elektronik
160	PN 5/ PP2	Memperkuat Infrastruktur untuk Mendukung Pengembangan Ekonomi dan Pelayanan Dasar/Infrastruktur Ekonomi	Kondisi jalur KA sesuai standar Track Quality Index (TQI) kategori 1 dan 2 (%)	85	URUSAN PEMERINTAHAN BIDANG PERHUBUNGAN	PROGRAM PENGELOLAAN PERKERETAAPIAN	Penerbitan Izin Pengadaan atau Pembangunan Perkeretapian Khusus, Izin Operasi, dan Penetapan Jalur Kereta Api Khusus yang Jaringannya dalam Daerah Kabupaten/Kota	Koordinasi dan Sinkronisasi Pengawasan Pelaksanaan Izin Pengadaan atau Pembangunan Perkeretaapian Khusus, Izin Operasi, dan Penetapan Jalur Kereta Api Khusus yang Jaringannya menjadi Kewenangan Kabupaten/Kota

KABUPATEN KARAWANG								
PERANGKAT DAERAH :Dinas Penanaman Modal dan PTSP								
NO	KODE (PN/PP)	RPJMN 2020-2021			RKPD KABUPATEN KARAWANG TAHUN 2022			
		PRIORITAS NASIONAL/PROGRAM PRIORITYAS	INDIKATOR	TARGET (2022)	BIDANG URUSAN	PROGRAM	KEGIATAN	SUB KEGIATAN
1	2	3	4	5	6	7	8	9
1	PN1/PP4	Memperkuat Ketahanan Ekonomi untuk Pertumbuhan yang Berkualitas dan Berkeadilan/Peningkatan Nilai Tambah, Lapangan Kerja, dan Investasi di Sektor Riil, dan Industrialisasi	Nilai Realisasi PMA dan PMDN (Rp Triliun)	968,40	URUSAN PEMERINTAHAN BIDANG PENANAMAN MODAL	PROGRAM PENGEMBANGAN IKLIM PENANAMAN MODAL	Penetapan Pemberian Fasilitas/Insentif Dibidang Penanaman Modal yang menjadi Kewenangan Daerah Kabupaten/Kota	Penetapan Kebijakan Daerah mengenai Pemberian Fasilitas/Insentif dan Kemudahan Penanaman Modal
2	PN1/PP4	Memperkuat Ketahanan Ekonomi untuk Pertumbuhan yang Berkualitas dan Berkeadilan/Peningkatan Nilai Tambah, Lapangan Kerja, dan Investasi di Sektor Riil, dan Industrialisasi	Nilai Realisasi PMA dan PMDN (Rp Triliun)	968,40	URUSAN PEMERINTAHAN BIDANG PENANAMAN MODAL	PROGRAM PENGEMBANGAN IKLIM PENANAMAN MODAL	Penetapan Pemberian Fasilitas/Insentif Dibidang Penanaman Modal yang menjadi Kewenangan Daerah Kabupaten/Kota	Evaluasi Pelaksanaan Pemberian Fasilitas/Insentif dan Kemudahan Penanaman Modal
3	PN1/PP4	Memperkuat Ketahanan Ekonomi untuk Pertumbuhan yang Berkualitas dan Berkeadilan/Peningkatan Nilai Tambah, Lapangan Kerja, dan Investasi di Sektor Riil, dan Industrialisasi	Nilai Realisasi PMA dan PMDN (Rp Triliun)	968,40	URUSAN PEMERINTAHAN BIDANG PENANAMAN MODAL	PROGRAM PENGEMBANGAN IKLIM PENANAMAN MODAL	Pembuatan Peta Potensi Investasi Kabupaten/Kota	Penyusunan Rencana Umum Penanaman Modal Daerah Kabupaten/Kota
4	PN1/PP4	Memperkuat Ketahanan Ekonomi untuk Pertumbuhan yang Berkualitas dan Berkeadilan/Peningkatan Nilai Tambah, Lapangan Kerja, dan Investasi di Sektor Riil, dan Industrialisasi	Nilai Realisasi PMA dan PMDN (Rp Triliun)	968,40	URUSAN PEMERINTAHAN BIDANG PENANAMAN MODAL	PROGRAM PENGEMBANGAN IKLIM PENANAMAN MODAL	Pembuatan Peta Potensi Investasi Kabupaten/Kota	Penyediaan Peta Potensi dan Peluang Usaha Kabupaten/Kota
5	PN1/PP4	Memperkuat Ketahanan Ekonomi untuk Pertumbuhan yang Berkualitas dan Berkeadilan/Peningkatan Nilai Tambah, Lapangan Kerja, dan Investasi di Sektor Riil, dan Industrialisasi	Nilai Realisasi PMA dan PMDN Industri Pengolahan(Rp Triliun)	352,50	URUSAN PEMERINTAHAN BIDANG PENANAMAN MODAL	PROGRAM PROMOSI PENANAMAN MODAL	Penyelenggaraan Promosi Penanaman Modal yang menjadi Kewenangan Daerah Kabupaten/Kota	Penyusunan Strategi Promosi Penanaman Modal

NO	KODE (PN/PP)	RPJMN 2020-2021			RKPD KABUPATEN KARAWANG TAHUN 2022			
		PRIORITAS NASIONAL/PROGRAM PRIORITAS	INDIKATOR	TARGET (2022)	BIDANG URUSAN	PROGRAM	KEGIATAN	SUB KEGIATAN
1	2	3	4	5	6	7	8	9
6	PN1/PP4	Memperkuat Ketahanan Ekonomi untuk Pertumbuhan yang Berkualitas dan Berkeadilan/Peningkatan Nilai Tambah, Lapangan Kerja, dan Investasi di Sektor Riil, dan Industrialisasi	Nilai Realisasi PMA dan PMDN Industri Pengolahan(Rp Triliun)	352,50	URUSAN PEMERINTAHAN BIDANG PENANAMAN MODAL	PROGRAM PROMOSI PENANAMAN MODAL	Penyelenggaraan Promosi Penanaman Modal yang menjadi Kewenangan Daerah Kabupaten/Kota	Pelaksanaan Kegiatan Promosi Penanaman Modal Daerah Kabupaten/Kota
7	PN1/PP4	Memperkuat Ketahanan Ekonomi untuk Pertumbuhan yang Berkualitas dan Berkeadilan/Peningkatan Nilai Tambah, Lapangan Kerja, dan Investasi di Sektor Riil, dan Industrialisasi	Nilai Realisasi PMA dan PMDN Industri Pengolahan(Rp Triliun)	352,50	URUSAN PEMERINTAHAN BIDANG PENANAMAN MODAL	PROGRAM PELAYANAN PENANAMAN MODAL	Pelayanan Perizinan dan Non Perizinan secara Terpadu Satu Pintu dibidang Penanaman Modal yang menjadi Kewenangan Daerah Kabupaten/ Kota	Penyediaan Pelayanan Terpadu Perizinan dan Nonperizinan berbasis Sistem Pelayanan Perizinan Berusaha Terintegrasi secara Elektronik
8	PN1/PP4	Memperkuat Ketahanan Ekonomi untuk Pertumbuhan yang Berkualitas dan Berkeadilan/Peningkatan Nilai Tambah, Lapangan Kerja, dan Investasi di Sektor Riil, dan Industrialisasi	Nilai Realisasi PMA dan PMDN Industri Pengolahan(Rp Triliun)		URUSAN PEMERINTAHAN BIDANG PENANAMAN MODAL	PROGRAM PELAYANAN PENANAMAN MODAL	Pelayanan Perizinan dan Non Perizinan secara Terpadu Satu Pintu dibidang Penanaman Modal yang menjadi Kewenangan Daerah Kabupaten/ Kota	Pemantauan Pemenuhan Komitmen Perizinan dan Non Perizinan Penanaman Modal
9	PN1/PP4	Memperkuat Ketahanan Ekonomi untuk Pertumbuhan yang Berkualitas dan Berkeadilan/Peningkatan Nilai Tambah, Lapangan Kerja, dan Investasi di Sektor Riil, dan Industrialisasi	Nilai Realisasi PMA dan PMDN Industri Pengolahan(Rp Triliun)	352,50	URUSAN PEMERINTAHAN BIDANG PENANAMAN MODAL	PROGRAM PENGENDALIAN PELAKSANAAN PENANAMAN MODAL	Pengendalian Pelaksanaan Penanaman Modal yang menjadi Kewenangan Daerah Kabupaten/Kota	Koordinasi dan Sinkronisasi Pemantauan Pelaksanaan Penanaman Modal
10	PN1/PP4	Memperkuat Ketahanan Ekonomi untuk Pertumbuhan yang Berkualitas dan Berkeadilan/Peningkatan Nilai Tambah, Lapangan Kerja, dan Investasi di Sektor Riil, dan Industrialisasi	Nilai Realisasi PMA dan PMDN Industri Pengolahan(Rp Triliun)	352,50	URUSAN PEMERINTAHAN BIDANG PENANAMAN MODAL	PROGRAM PENGENDALIAN PELAKSANAAN PENANAMAN MODAL	Pengendalian Pelaksanaan Penanaman Modal yang menjadi Kewenangan Daerah Kabupaten/Kota	Koordinasi dan Sinkronisasi Pembinaan Pelaksanaan Penanaman Modal
11	PN1/PP4	Memperkuat Ketahanan Ekonomi untuk Pertumbuhan yang Berkualitas dan Berkeadilan/Peningkatan Nilai Tambah, Lapangan Kerja, dan Investasi di Sektor Riil, dan Industrialisasi	Nilai Realisasi PMA dan PMDN Industri Pengolahan(Rp Triliun)	352,50	URUSAN PEMERINTAHAN BIDANG PENANAMAN MODAL	PROGRAM PENGENDALIAN PELAKSANAAN PENANAMAN MODAL	Pengendalian Pelaksanaan Penanaman Modal yang menjadi Kewenangan Daerah Kabupaten/Kota	Koordinasi dan Sinkronisasi Pengawasan Pelaksanaan Penanaman Modal

NO	KODE (PN/PP)	RPJMN 2020-2021			RKPD KABUPATEN KARAWANG TAHUN 2022			
		PRIORITAS NASIONAL/PROGRAM PRIORITAS	INDIKATOR	TARGET (2022)	BIDANG URUSAN	PROGRAM	KEGIATAN	SUB KEGIATAN
1	2	3	4	5	6	7	8	9
12	PN1/PP4	Memperkuat Ketahanan Ekonomi untuk Pertumbuhan yang Berkualitas dan Berkeadilan/Peningkatan Nilai Tambah, Lapangan Kerja, dan Investasi di Sektor Riil, dan Industrialisasi	Nilai Realisasi PMA dan PMDN Industri Pengolahan(Rp Triliun)	352,50	URUSAN PEMERINTAHAN BIDANG PENANAMAN MODAL	PROGRAM PENGELOLAAN DATA DAN SISTEM INFORMASI PENANAMAN MODAL	Pengelolaan Data dan Informasi Perizinan dan Non Perizinan yang Terintegrasi pada Tingkat Daerah Kabupaten/Kota	Pengolahan, Penyajian dan Pemanfaatan Data dan Informasi Perizinan dan Non Perizinan Berbasis Sistem Pelayanan Perizinan Berusaha Terintegrasi secara Elektronik

KABUPATEN KARAWANG								
PERANGKAT DAERAH :Dinas Pengendalian Penduduk dan KB								
NO	KODE (PN/PP)	RPJMN 2020-2021			RKPD KABUPATEN KARAWANG TAHUN 2022			
		PRIORITAS NASIONAL/PROGRAM PRIORITYAS	INDIKATOR	TARGET (2022)	BIDANG URUSAN	PROGRAM	KEGIATAN	SUB KEGIATAN
1	2	3	4	5	6	7	8	9
1	PN 3 / PP 1	Meningkatkan Sumber Daya Manusia Berkualitas dan Berdaya Saing/ Pengendalian Penduduk dan Penguatan Tata Kelola Kependudukan	Persentase Daerah Yang Aktif Melakukan Pemutakhiran Data Terpadu Penanggulangan Kemiskinan (%)	80,00	URUSAN PEMERINTAHAN BIDANG PENGENDALIAN PENDUDUK DAN KELUARGA BERENCANA	PROGRAM PENGENDALIAN PENDUDUK	Pemaduan dan Sinkronisasi Kebijakan Pemerintah Daerah Provinsi dengan Pemerintah Daerah Kabupaten/Kota dalam rangka Pengendalian Kuantitas	Penyerasian Kebijakan Pembangunan Daerah Kabupaten/Kota terhadap Kependudukan, Keluarga Berencana dan Pembangunan Keluarga
2	PN 3 / PP 1	Meningkatkan Sumber Daya Manusia Berkualitas dan Berdaya Saing/ Pengendalian Penduduk dan Penguatan Tata Kelola Kependudukan	Persentase Daerah Yang Aktif Melakukan Pemutakhiran Data Terpadu Penanggulangan Kemiskinan (%)	80,00	URUSAN PEMERINTAHAN BIDANG PENGENDALIAN PENDUDUK DAN KELUARGA BERENCANA	PROGRAM PENGENDALIAN PENDUDUK	Pemaduan dan Sinkronisasi Kebijakan Pemerintah Daerah Provinsi dengan Pemerintah Daerah Kabupaten/Kota dalam rangka Pengendalian Kuantitas	Penyusunan dan Pemanfaatan Grand Design Pembangunan Kependudukan (GDPK) Tingkat Kabupaten/Kota
3	PN 3 / PP 1	Meningkatkan Sumber Daya Manusia Berkualitas dan Berdaya Saing/ Pengendalian Penduduk dan Penguatan Tata Kelola Kependudukan	Persentase Daerah Yang Aktif Melakukan Pemutakhiran Data Terpadu Penanggulangan Kemiskinan (%)	80,00	URUSAN PEMERINTAHAN BIDANG PENGENDALIAN PENDUDUK DAN KELUARGA BERENCANA	PROGRAM PENGENDALIAN PENDUDUK	Pemetaan Perkiraan Pengendalian Penduduk Cakupan Daerah Kabupaten/Kota	Penyediaan dan Pengolahan Data Kependudukan
4	PN 3 / PP 3	Meningkatkan Sumber Daya Manusia Berkualitas dan Berdaya Saing/ Peningkatan Akses dan Mutu Pelayanan Kesehatan	Angka Prevalensi Kontrasepsi Modern / Modern Contraceptive Prevalence Rate ( mCPR) (%)	62,50	URUSAN PEMERINTAHAN BIDANG PENGENDALIAN PENDUDUK DAN KELUARGA BERENCANA	PROGRAM PEMBINAAN KELUARGA BERENCANA (KB)	Pelaksanaan Advokasi, Komunikasi, Informasi dan Edukasi (KIE) Pengendalian Penduduk dan KB sesuai Kearifan Budaya Lokal	Komunikasi, Informasi dan Edukasi (KIE) Program KKBPK sesuai Kearifan Budaya Lokal
5	PN 3 / PP 3	Meningkatkan Sumber Daya Manusia Berkualitas dan Berdaya Saing/ Peningkatan Akses dan Mutu Pelayanan Kesehatan	Angka Prevalensi Kontrasepsi Modern / Modern Contraceptive Prevalence Rate ( mCPR) (%)	62,50	URUSAN PEMERINTAHAN BIDANG PENGENDALIAN PENDUDUK DAN KELUARGA BERENCANA	PROGRAM PEMBINAAN KELUARGA BERENCANA (KB)	Pelaksanaan Advokasi, Komunikasi, Informasi dan Edukasi (KIE) Pengendalian Penduduk dan KB sesuai	Penyediaan dan Distribusi Sarana KIE Program KKBPK
6	PN 3 / PP 3	Meningkatkan Sumber Daya Manusia Berkualitas dan Berdaya Saing/ Peningkatan Akses dan Mutu Pelayanan Kesehatan	Angka Prevalensi Kontrasepsi Modern / Modern Contraceptive Prevalence Rate ( mCPR) (%)	62,50	URUSAN PEMERINTAHAN BIDANG PENGENDALIAN PENDUDUK DAN KELUARGA BERENCANA	PROGRAM PEMBINAAN KELUARGA BERENCANA (KB)	Pelaksanaan Advokasi, Komunikasi, Informasi dan Edukasi (KIE) Pengendalian Penduduk dan KB sesuai	Pengelolaan Operasional dan Sarana di Balai Penyuluhan KKBPK
7	PN 3 / PP 3	Meningkatkan Sumber Daya Manusia Berkualitas dan Berdaya Saing/ Peningkatan Akses dan Mutu Pelayanan Kesehatan	Angka Prevalensi Kontrasepsi Modern / Modern Contraceptive Prevalence Rate ( mCPR) (%)	62,50	URUSAN PEMERINTAHAN BIDANG PENGENDALIAN PENDUDUK DAN KELUARGA BERENCANA	PROGRAM PEMBINAAN KELUARGA BERENCANA (KB)	Pendayagunaan Tenaga Penyuluh KB/Petugas Lapangan KB (PKB/PLKB)	Penguatan Pelaksanaan Penyuluhan, Penggerakan, Pelayanan dan Pengembangan Program KKBPK untuk Petugas Keluarga Berencana/ Penyuluh Lapangan Keluarga Berencana (PKB/PL KB)

NO	KODE (PN/PP)	RPJMN 2020-2021			RKPD KABUPATEN KARAWANG TAHUN 2022			
		PRIORITAS NASIONAL/PROGRAM PRIORITAS	INDIKATOR	TARGET (2022)	BIDANG URUSAN	PROGRAM	KEGIATAN	SUB KEGIATAN
1	2	3	4	5	6	7	8	9
8	PN 3 / PP 3	Meningkatkan Sumber Daya Manusia Berkualitas dan Berdaya Saing/ Peningkatan Akses dan Mutu Pelayanan Kesehatan	Angka Prevalensi Kontrasepsi Modern / Modern Contraceptive Prevalence Rate ( mCPR) (%)		URUSAN PEMERINTAHAN BIDANG PENGENDALIAN PENDUDUK DAN KELUARGA BERENCANA	PROGRAM PEMBINAAN KELUARGA BERENCANA (KB)	Pendayagunaan Tenaga Penyuluh KB/Petugas Lapangan KB (PKB/PLKB)	Penggerakan Kader Institusi Masyarakat Pedesaan (IMP)
9	PN 3 / PP 3	Meningkatkan Sumber Daya Manusia Berkualitas dan Berdaya Saing/ Peningkatan Akses dan Mutu Pelayanan Kesehatan	Angka Prevalensi Kontrasepsi Modern / Modern Contraceptive Prevalence Rate ( mCPR) (%)	62,50	URUSAN PEMERINTAHAN BIDANG PENGENDALIAN PENDUDUK DAN KELUARGA BERENCANA	PROGRAM PEMBINAAN KELUARGA BERENCANA (KB)	Pengendalian dan Pendistribusian Kebutuhan Alat dan Obat Kontrasepsi serta Pelaksanaan Pelayanan KB di	Pengendalian Pendistribusian Alat dan Obat Kontrasepsi dan Sarana Penunjang Pelayanan KB ke Fasilitas Kesehatan Termasuk Jaringan dan
10	PN 3 / PP 3	Meningkatkan Sumber Daya Manusia Berkualitas dan Berdaya Saing/ Peningkatan Akses dan Mutu Pelayanan Kesehatan	Angka Prevalensi Kontrasepsi Modern / Modern Contraceptive Prevalence Rate ( mCPR) (%)	62,50	URUSAN PEMERINTAHAN BIDANG PENGENDALIAN PENDUDUK DAN KELUARGA BERENCANA	PROGRAM PEMBINAAN KELUARGA BERENCANA (KB)	Pengendalian dan Pendistribusian Kebutuhan Alat dan Obat Kontrasepsi serta Pelaksanaan Pelayanan KB di	Peningkatan Kesertaan Penggunaan Metode Kontrasepsi Jangka Panjang (MKJP)
11	PN 3 / PP 3	Meningkatkan Sumber Daya Manusia Berkualitas dan Berdaya Saing/ Peningkatan Akses dan Mutu Pelayanan Kesehatan	Angka Prevalensi Kontrasepsi Modern / Modern Contraceptive Prevalence Rate ( mCPR) (%)	62,50	URUSAN PEMERINTAHAN BIDANG PENGENDALIAN PENDUDUK DAN KELUARGA BERENCANA	PROGRAM PEMBINAAN KELUARGA BERENCANA (KB)	Pengendalian dan Pendistribusian Kebutuhan Alat dan Obat Kontrasepsi serta Pelaksanaan Pelayanan KB di	Promosi dan Konseling Kesehatan Reproduksi, serta Hak-Hak Reproduksi di Fasilitas Kesehatan dan Kelompok Kegiatan
12	PN 3 / PP 3	Meningkatkan Sumber Daya Manusia Berkualitas dan Berdaya Saing/ Peningkatan Akses dan Mutu Pelayanan Kesehatan	Angka Prevalensi Kontrasepsi Modern / Modern Contraceptive Prevalence Rate ( mCPR) (%)	62,50	URUSAN PEMERINTAHAN BIDANG PENGENDALIAN PENDUDUK DAN KELUARGA BERENCANA	PROGRAM PEMBINAAN KELUARGA BERENCANA (KB)	Pemberdayaan dan Peningkatan Peran serta Organisasi Masyarakat Tingkat Daerah Kabupaten/Kota dalam Pelaksanaan Pelayanan dan Pembinaan Kesertaan Ber-KB	Penguatan Peran serta Organisasi Masyarakat dan Mitra Kerja Lainnya dalam Pelaksanaan Pelayanan dan Pembinaan Kesertaan Ber-KB
13	PN 3 / PP 3	Meningkatkan Sumber Daya Manusia Berkualitas dan Berdaya Saing/ Peningkatan Akses dan Mutu Pelayanan Kesehatan	Angka Prevalensi Kontrasepsi Modern / Modern Contraceptive Prevalence Rate ( mCPR) (%)	62,50	URUSAN PEMERINTAHAN BIDANG PENGENDALIAN PENDUDUK DAN KELUARGA BERENCANA	PROGRAM PEMBINAAN KELUARGA BERENCANA (KB)	Pemberdayaan dan Peningkatan Peran serta Organisasi Masyarakat Tingkat Daerah Kabupaten/Kota dalam Pelaksanaan Pelayanan dan Pembinaan Kesertaan Ber-KB	Pelaksanaan dan Pengelolaan Program KKBPK di Kampung KB

NO	KODE (PN/PP)	RPJMN 2020-2021			RKPD KABUPATEN KARAWANG TAHUN 2022			
		PRIORITAS NASIONAL/PROGRAM PRIORITAS	INDIKATOR	TARGET (2022)	BIDANG URUSAN	PROGRAM	KEGIATAN	SUB KEGIATAN
1	2	3	4	5	6	7	8	9
14	PN 4 / PP 1	Revolusi Mental dan Pembangunan Kebudayaan / Revolusi Mental dan Pembinaan Ideologi Pancasila untuk Memperkuat Ketahanan Budaya Bangsa dan Membentuk Mentalitas Bangsa yang Maju, Modern, dan Berkarakter	Indeks Kerentanan Keluarga (Nilai)	11,00	URUSAN PEMERINTAHAN BIDANG PENGENDALIAN PENDUDUK DAN KELUARGA BERENCANA	PROGRAM PEMBERDAYAAN DAN PENINGKATAN KELUARGA SEJAHTERA (KS)	Pelaksanaan Pembangunan Keluarga melalui Pembinaan Ketahanan dan Kesejahteraan Keluarga	Orientasi dan Pelatihan Teknis Pengelola Ketahanan dan Kesejahteraan Keluarga (BKB, BKR, BKL, PPPKS, PIK-R dan Pemberdayaan Ekonomi Keluarga/UPPKS)
15	PN 4 / PP 1	Revolusi Mental dan Pembangunan Kebudayaan / Revolusi Mental dan Pembinaan Ideologi Pancasila untuk Memperkuat Ketahanan Budaya Bangsa dan Membentuk Mentalitas Bangsa yang Maju, Modern, dan Berkarakter	Indeks Kerentanan Keluarga (Nilai)	11,00	URUSAN PEMERINTAHAN BIDANG PENGENDALIAN PENDUDUK DAN KELUARGA BERENCANA	PROGRAM PEMBERDAYAAN DAN PENINGKATAN KELUARGA SEJAHTERA (KS)	Pelaksanaan Pembangunan Keluarga melalui Pembinaan Ketahanan dan Kesejahteraan Keluarga	Orientasi/Pelatihan Teknis Pelaksana/Kader Ketahanan dan Kesejahteraan Keluarga (BKB, BKR, BKL, PPPKS, PIK-R dan Pemberdayaan Ekonomi Keluarga/UPPKS)
16	PN 4 / PP 1	Revolusi Mental dan Pembangunan Kebudayaan / Revolusi Mental dan Pembinaan Ideologi Pancasila untuk Memperkuat Ketahanan Budaya Bangsa dan Membentuk Mentalitas Bangsa yang Maju, Modern, dan Berkarakter	Indeks Kerentanan Keluarga (Nilai)	11,00	URUSAN PEMERINTAHAN BIDANG PENGENDALIAN PENDUDUK DAN KELUARGA BERENCANA	PROGRAM PEMBERDAYAAN DAN PENINGKATAN KELUARGA SEJAHTERA (KS)	Pelaksanaan Pembangunan Keluarga melalui Pembinaan Ketahanan dan Kesejahteraan Keluarga	Penyediaan Biaya Operasional bagi Kelompok Kegiatan Ketahanan dan Kesejahteraan Keluarga (BKB, BKR, BKL, PPPKS, PIK-R dan Pemberdayaan Ekonomi Keluarga/UPPKS)
17	PN 4 / PP 1	Revolusi Mental dan Pembangunan Kebudayaan / Revolusi Mental dan Pembinaan Ideologi Pancasila untuk Memperkuat Ketahanan Budaya Bangsa dan Membentuk Mentalitas Bangsa yang Maju, Modern, dan Berkarakter	Indeks Kerentanan Keluarga (Nilai)	11,00	URUSAN PEMERINTAHAN BIDANG PENGENDALIAN PENDUDUK DAN KELUARGA BERENCANA	PROGRAM PEMBERDAYAAN DAN PENINGKATAN KELUARGA SEJAHTERA (KS)	Pelaksanaan dan Peningkatan Peran Serta Organisasi Masyarakat Tingkat Daerah Kabupaten/ Kota dalam Pembangunan Keluarga Melalui Pembinaan Ketahanan dan Kesejahteraan Keluarga	Promosi dan Sosialisasi Program Ketahanan dan Kesejahteraan Keluarga bagi Mitra Kerja

KABUPATEN KARAWANG								
PERANGKAT DAERAH :Dinas Pariwisata dan Kebudayaan								
NO	KODE (PN/PP)	RPJMN 2020-2021			RKPD KABUPATEN KARAWANG TAHUN 2022			
		PRIORITAS NASIONAL/PROGRAM PRIORITYAS	INDIKATOR	TARGET (2022)	BIDANG URUSAN	PROGRAM	KEGIATAN	SUB KEGIATAN
1	2	3	4	5	6	7	8	9
1	PN 4/PP 2	Revolusi Mental dan Pembangunan Kebudayaan/Meningkatk an Pemajuan dan Pelestarian Kebudayaan untuk Memperkuat Karakter dan Memperteguh Jati Diri Bangsa, Meningkatkan Kesejahteraan Rakyat, dan	Nilai Dimensi Ekspresi Budaya (Nilai)	38,19	URUSAN PEMERINTAHAN BIDANG KEBUDAYAAN	PROGRAM PENGEMBANGAN KEBUDAYAAN	Pengelolaan Kebudayaan yang Masyarakat Pelakunya dalam Daerah Kabupaten/Kota	Pelindungan, Pengembangan, Pemanfaatan Objek Pemajuan Kebudayaan
2	PN 4/PP 2	Revolusi Mental dan Pembangunan Kebudayaan/Meningkatk an Pemajuan dan Pelestarian Kebudayaan untuk Memperkuat Karakter dan Memperteguh Jati Diri Bangsa, Meningkatkan Kesejahteraan Rakyat, dan	Nilai Dimensi Ekspresi Budaya (Nilai)	38,19	URUSAN PEMERINTAHAN BIDANG KEBUDAYAAN	PROGRAM PENGEMBANGAN KEBUDAYAAN	Pengelolaan Kebudayaan yang Masyarakat Pelakunya dalam Daerah Kabupaten/Kota	Pembinaan Sumber Daya Manusia, Lembaga, dan Pranata Kebudayaan
3	PN 4/PP 2	Revolusi Mental dan Pembangunan Kebudayaan/Meningkatk an Pemajuan dan Pelestarian Kebudayaan untuk Memperkuat Karakter dan Memperteguh Jati Diri Bangsa, Meningkatkan Kesejahteraan Rakyat, dan	Nilai Dimensi Ekspresi Budaya (Nilai)	38,19	URUSAN PEMERINTAHAN BIDANG KEBUDAYAAN	PROGRAM PENGEMBANGAN KEBUDAYAAN	Pelestarian Kesenian Tradisional yang Masyarakat Pelakunya dalam Daerah Kabupaten/Kota	Pelindungan, Pengembangan, Pemanfaatan Objek Pemajuan Tradisi Budaya
4	PN 4/PP 2	Revolusi Mental dan Pembangunan Kebudayaan/Meningkatk an Pemajuan dan Pelestarian Kebudayaan untuk Memperkuat Karakter dan Memperteguh Jati Diri Bangsa, Meningkatkan Kesejahteraan Rakyat, dan Mempengaruhi Arah Perkembangan Peradaban Dunia	Nilai Dimensi Ekspresi Budaya (Nilai)	38,19	URUSAN PEMERINTAHAN BIDANG KEBUDAYAAN	PROGRAM PENGEMBANGAN KEBUDAYAAN	Pelestarian Kesenian Tradisional yang Masyarakat Pelakunya dalam Daerah Kabupaten/Kota	Pembinaan Sumber Daya Manusia, Lembaga, dan Pranata Tradisional
5	PN 4/PP 2	Revolusi Mental dan Pembangunan Kebudayaan/Meningkatk an Pemajuan dan Pelestarian Kebudayaan untuk Memperkuat Karakter dan Memperteguh Jati Diri Bangsa, Meningkatkan Kesejahteraan Rakyat, dan	Nilai Dimensi Ekspresi Budaya (Nilai)	38,19	URUSAN PEMERINTAHAN BIDANG KEBUDAYAAN	PROGRAM PENGEMBANGAN KEBUDAYAAN	Pelestarian Kesenian Tradisional yang Masyarakat Pelakunya dalam Daerah Kabupaten/Kota	Pemberian Penghargaan kepada Pihak yang Berprestasi atau Berkontribusi Luar Biasa sesuai dengan Prestasi dan Kontribusinya dalam Pemajuan Kebudayaan



NO	KODE (PN/PP)	RPJMN 2020-2021			RKPD KABUPATEN KARAWANG TAHUN 2022			
		PRIORITAS NASIONAL/PROGRAM PRIORITAS	INDIKATOR	TARGET (2022)	BIDANG URUSAN	PROGRAM	KEGIATAN	SUB KEGIATAN
1	2	3	4	5	6	7	8	9
6	PN 4/PP 2	Revolusi Mental dan Pembangunan Kebudayaan/Meningkatkan Pemajuan dan Pelestarian Kebudayaan untuk Memperkuat Karakter dan Memperteguh Jati Diri Bangsa, Meningkatkan Kesejahteraan Rakyat, dan	Nilai Dimensi Ekspresi Budaya (Nilai)	38,19	URUSAN PEMERINTAHAN BIDANG KEBUDAYAAN	PROGRAM PENGEMBANGAN KESENIAN TRADISIONAL	Pembinaan Kesenian yang Masyarakat Pelakunya dalam Daerah Kabupaten/Kota	Peningkatan Pendidikan dan Pelatihan Sumber Daya Manusia Kesenian Tradisional
7	PN 4/PP 2	Revolusi Mental dan Pembangunan Kebudayaan/Meningkatkan Pemajuan dan Pelestarian Kebudayaan untuk Memperkuat Karakter dan Memperteguh Jati Diri Bangsa, Meningkatkan Kesejahteraan Rakyat, dan	Nilai Dimensi Ekspresi Budaya (Nilai)	38,19	URUSAN PEMERINTAHAN BIDANG KEBUDAYAAN	PROGRAM PENGEMBANGAN KESENIAN TRADISIONAL	Pembinaan Kesenian yang Masyarakat Pelakunya dalam Daerah Kabupaten/Kota	Standardisasi dan Sertifikasi Sumber Daya Manusia Kesenian Tradisional sesuai dengan Kebutuhan dan Tuntutan
8	PN 4/PP 2	Revolusi Mental dan Pembangunan Kebudayaan/Meningkatkan Pemajuan dan Pelestarian Kebudayaan untuk Memperkuat Karakter dan Memperteguh Jati Diri Bangsa, Meningkatkan Kesejahteraan Rakyat, dan	Nilai Dimensi Ekspresi Budaya (Nilai)		URUSAN PEMERINTAHAN BIDANG KEBUDAYAAN	PROGRAM PENGEMBANGAN KESENIAN TRADISIONAL	Pembinaan Kesenian yang Masyarakat Pelakunya dalam Daerah Kabupaten/Kota	Peningkatan Kapasitas Tata Kelola Lembaga Kesenian Tradisional
9	PN 4/PP 2	Revolusi Mental dan Pembangunan Kebudayaan/Meningkatkan Pemajuan dan Pelestarian Kebudayaan untuk Memperkuat Karakter dan Memperteguh Jati Diri Bangsa, Meningkatkan Kesejahteraan Rakyat, dan			URUSAN PEMERINTAHAN BIDANG KEBUDAYAAN	PROGRAM PEMBINAAN SEJARAH	Pembinaan Sejarah Lokal dalam 1 (satu) Daerah Kabupaten/Kota	Penyediaan Sarana dan Prasarana Pembinaan Sejarah
10	PN 4/PP 2	Revolusi Mental dan Pembangunan Kebudayaan/Meningkatkan Pemajuan dan Pelestarian Kebudayaan untuk Memperkuat Karakter dan Memperteguh Jati Diri Bangsa, Meningkatkan Kesejahteraan Rakyat, dan	Nilai Dimensi Warisan Budaya (Nilai)	52,11	URUSAN PEMERINTAHAN BIDANG KEBUDAYAAN	PROGRAM PELESTARIAN DAN PENGELOLAAN CAGAR BUDAYA	Pengelolaan Cagar Budaya Peringkat Kabupaten/Kota	Pengembangan Cagar Budaya
11	PN 4/PP 2	Revolusi Mental dan Pembangunan Kebudayaan/Meningkatkan Pemajuan dan Pelestarian Kebudayaan untuk Memperkuat Karakter dan Memperteguh Jati Diri Bangsa, Meningkatkan Kesejahteraan Rakyat, dan	Nilai Dimensi Warisan Budaya (Nilai)	52,11	URUSAN PEMERINTAHAN BIDANG KEBUDAYAAN	PROGRAM PELESTARIAN DAN PENGELOLAAN CAGAR BUDAYA	Pengelolaan Cagar Budaya Peringkat Kabupaten/Kota	Pemanfaatan Cagar Budaya

NO	KODE (PN/PP)	RPJMN 2020-2021			RKPD KABUPATEN KARAWANG TAHUN 2022			
		PRIORITAS NASIONAL/PROGRAM PRIORITAS	INDIKATOR	TARGET (2022)	BIDANG URUSAN	PROGRAM	KEGIATAN	SUB KEGIATAN
1	2	3	4	5	6	7	8	9
12	PN 1/PP 7	Memperkuat Ketahanan Ekonomi untuk Pertumbuhan yang Berkualitas dan Berkeadilan/Peningkatan Ekspor Bernilai Tambah Tinggi dan Penguatan Tingkat Kandungan Dalam Negeri (TKDN)	Jumlah Wisatawan Mancanegara (8.9.1 (a)) (Juta Kunjungan)	8,5-10,5	URUSAN PEMERINTAHAN BIDANG PARIWISATA	PROGRAM PENINGKATAN DAYA TARIK DESTINASI PARIWISATA	Pengelolaan Daya Tarik Wisata Kabupaten/Kota	Pengembangan Daya Tarik Wisata Kabupaten/Kota
13	PN 1/PP 7	Memperkuat Ketahanan Ekonomi untuk Pertumbuhan yang Berkualitas dan Berkeadilan/Peningkatan Ekspor Bernilai Tambah Tinggi dan Penguatan Tingkat Kandungan Dalam Negeri (TKDN)	Jumlah Wisatawan Mancanegara (8.9.1 (a)) (Juta Kunjungan)	8,5-10,5	URUSAN PEMERINTAHAN BIDANG PARIWISATA	PROGRAM PENINGKATAN DAYA TARIK DESTINASI PARIWISATA	Pengelolaan Daya Tarik Wisata Kabupaten/Kota	Monitoring dan Evaluasi Pengelolaan Daya Tarik Wisata Kabupaten/Kota
14	PN 1/PP 7	Memperkuat Ketahanan Ekonomi untuk Pertumbuhan yang Berkualitas dan Berkeadilan/Peningkatan Ekspor Bernilai Tambah Tinggi dan Penguatan Tingkat Kandungan Dalam Negeri (TKDN)	Jumlah Wisatawan Mancanegara (8.9.1 (a)) (Juta Kunjungan)	8,5-10,5	URUSAN PEMERINTAHAN BIDANG PARIWISATA	PROGRAM PENINGKATAN DAYA TARIK DESTINASI PARIWISATA	Pengelolaan Destinasi Pariwisata Kabupaten/Kota	Perencanaan Destinasi Pariwisata Kabupaten/Kota
15	PN 1/PP 7	Memperkuat Ketahanan Ekonomi untuk Pertumbuhan yang Berkualitas dan Berkeadilan/Peningkatan Ekspor Bernilai Tambah Tinggi dan Penguatan Tingkat Kandungan Dalam Negeri (TKDN)	Jumlah Wisatawan Mancanegara (8.9.1 (a)) (Juta Kunjungan)	8,5-10,5	URUSAN PEMERINTAHAN BIDANG PARIWISATA	PROGRAM PENINGKATAN DAYA TARIK DESTINASI PARIWISATA	Pengelolaan Destinasi Pariwisata Kabupaten/Kota	Pengembangan Destinasi Pariwisata Kabupaten/Kota
16	PN 1/PP 7	Memperkuat Ketahanan Ekonomi untuk Pertumbuhan yang Berkualitas dan Berkeadilan/Peningkatan Ekspor Bernilai Tambah Tinggi dan Penguatan Tingkat Kandungan Dalam Negeri (TKDN)	Jumlah Wisatawan Mancanegara (8.9.1 (a)) (Juta Kunjungan)	8,5-10,5	URUSAN PEMERINTAHAN BIDANG PARIWISATA	PROGRAM PENINGKATAN DAYA TARIK DESTINASI PARIWISATA	Pengelolaan Destinasi Pariwisata Kabupaten/Kota	Pengadaan/Pemeliharaan/Rehabilitasi Sarana dan Prasarana dalam Pengelolaan Destinasi Pariwisata Kabupaten/Kota
17	PN 1/PP 7	Memperkuat Ketahanan Ekonomi untuk Pertumbuhan yang Berkualitas dan Berkeadilan/Peningkatan Ekspor Bernilai Tambah Tinggi dan Penguatan Tingkat Kandungan Dalam Negeri (TKDN)	Jumlah Wisatawan Mancanegara (8.9.1 (a)) (Juta Kunjungan)	8,5-10,5	URUSAN PEMERINTAHAN BIDANG PARIWISATA	PROGRAM PENINGKATAN DAYA TARIK DESTINASI PARIWISATA	Pengelolaan Destinasi Pariwisata Kabupaten/Kota	Pemberdayaan Masyarakat dalam Pengelolaan Destinasi Pariwisata Kabupaten/Kota

NO	KODE (PN/PP)	RPJMN 2020-2021			RKPD KABUPATEN KARAWANG TAHUN 2022			
		PRIORITAS NASIONAL/PROGRAM PRIORITAS	INDIKATOR	TARGET (2022)	BIDANG URUSAN	PROGRAM	KEGIATAN	SUB KEGIATAN
1	2	3	4	5	6	7	8	9
18	PN 1/PP 7	Memperkuat Ketahanan Ekonomi untuk Pertumbuhan yang Berkualitas dan Berkeadilan/Peningkatan Ekspor Bernilai Tambah Tinggi dan Penguatan Tingkat Kandungan Dalam Negeri (TKDN)	Jumlah Wisatawan Mancanegara (8.9.1 (a)) (Juta Kunjungan)	8,5-10,5	URUSAN PEMERINTAHAN BIDANG PARIWISATA	PROGRAM PENINGKATAN DAYA TARIK DESTINASI PARIWISATA	Penetapan Tanda Daftar Usaha Pariwisata Daerah Kabupaten/Kota	Penyediaan Layanan Pendaftaran Usaha Pariwisata Kabupaten/Kota
19	PN 1/PP 7	Memperkuat Ketahanan Ekonomi untuk Pertumbuhan yang Berkualitas dan Berkeadilan/Peningkatan Ekspor Bernilai Tambah Tinggi dan Penguatan Tingkat Kandungan Dalam Negeri (TKDN)	Jumlah Wisatawan Mancanegara (8.9.1 (a)) (Juta Kunjungan)	8,5-10,5	URUSAN PEMERINTAHAN BIDANG PARIWISATA	PROGRAM PEMASARAN PARIWISATA	Pemasaran Pariwisata Dalam dan Luar Negeri Daya Tarik, Destinasi dan Kawasan Strategis Pariwisata Kabupaten/Kota	Penguatan Promosi melalui Media Cetak, Elektronik, dan Media Lainnya Baik Dalam dan Luar Negeri
20	PN 1/PP 7	Memperkuat Ketahanan Ekonomi untuk Pertumbuhan yang Berkualitas dan Berkeadilan/Peningkatan Ekspor Bernilai Tambah Tinggi dan Penguatan Tingkat Kandungan Dalam Negeri (TKDN)	Jumlah Wisatawan Mancanegara (8.9.1 (a)) (Juta Kunjungan)	8,5-10,5	URUSAN PEMERINTAHAN BIDANG PARIWISATA	PROGRAM PEMASARAN PARIWISATA	Pemasaran Pariwisata Dalam dan Luar Negeri Daya Tarik, Destinasi dan Kawasan Strategis Pariwisata Kabupaten/Kota	Fasilitasi Kegiatan Pemasaran Pariwisata Baik Dalam dan Luar Negeri Pariwisata Kabupaten/Kota
21	PN 1/PP 7	Memperkuat Ketahanan Ekonomi untuk Pertumbuhan yang Berkualitas dan Berkeadilan/Peningkatan Ekspor Bernilai Tambah Tinggi dan Penguatan Tingkat Kandungan Dalam Negeri (TKDN)	Jumlah Wisatawan Mancanegara (8.9.1 (a)) (Juta Kunjungan)	8,5-10,5	URUSAN PEMERINTAHAN BIDANG PARIWISATA	PROGRAM PEMASARAN PARIWISATA	Pemasaran Pariwisata Dalam dan Luar Negeri Daya Tarik, Destinasi dan Kawasan Strategis Pariwisata Kabupaten/Kota	Penyediaan Data dan Penyebaran Informasi Pariwisata Kabupaten/Kota, Baik Dalam dan Luar Negeri
22	PN 1/PP 7	Memperkuat Ketahanan Ekonomi untuk Pertumbuhan yang Berkualitas dan Berkeadilan/Peningkatan Ekspor Bernilai Tambah Tinggi dan Penguatan Tingkat Kandungan Dalam Negeri (TKDN)	Jumlah Wisatawan Mancanegara (8.9.1 (a)) (Juta Kunjungan)	8,5-10,5	URUSAN PEMERINTAHAN BIDANG PARIWISATA	PROGRAM PEMASARAN PARIWISATA	Pemasaran Pariwisata Dalam dan Luar Negeri Daya Tarik, Destinasi dan Kawasan Strategis Pariwisata Kabupaten/Kota	Peningkatan Kerja Sama dan Kemitraan Pariwisata Dalam dan Luar Negeri
23	PN 1/PP 6	Memperkuat Ketahanan Ekonomi untuk Pertumbuhan yang Berkualitas dan Berkeadilan/Peningkatan Nilai Tambah, Lapangan Kerja, dan Investasi di Sektor Riil, dan Industrialisasi	Nilai Tambah Ekonomi Kreatif (Rp Triliun)	1398	URUSAN PEMERINTAHAN BIDANG PARIWISATA	PROGRAM PENGEMBANGAN SUMBER DAYA PARIWISATA DAN EKONOMI KREATIF	Pelaksanaan Peningkatan Kapasitas Sumber Daya Manusia Pariwisata dan Ekonomi Kreatif Tingkat Dasar	Pengembangan Kompetensi SDM Pariwisata dan Ekonomi Kreatif Tingkat Dasar

NO	KODE (PN/PP)	RPJMN 2020-2021			RKPD KABUPATEN KARAWANG TAHUN 2022			
		PRIORITAS NASIONAL/PROGRAM PRIORITAS	INDIKATOR	TARGET (2022)	BIDANG URUSAN	PROGRAM	KEGIATAN	SUB KEGIATAN
1	2	3	4	5	6	7	8	9
24	PN 1/PP 6	Memperkuat Ketahanan Ekonomi untuk Pertumbuhan yang Berkualitas dan Berkeadilan/Peningkatan Nilai Tambah, Lapangan Kerja, dan Investasi di Sektor Riil, dan Industrialisasi	Nilai Tambah Ekonomi Kreatif (Rp Triliun)	1398	URUSAN PEMERINTAHAN BIDANG PARIWISATA	PROGRAM PENGEMBANGAN SUMBER DAYA PARIWISATA DAN EKONOMI KREATIF	Pelaksanaan Peningkatan Kapasitas Sumber Daya Manusia Pariwisata dan Ekonomi Kreatif Tingkat Dasar	Peningkatan Peran Serta Masyarakat dalam Pengembangan Kemitraan Pariwisata
25	PN 1/PP 6	Memperkuat Ketahanan Ekonomi untuk Pertumbuhan yang Berkualitas dan Berkeadilan/Peningkatan Nilai Tambah, Lapangan Kerja, dan Investasi di Sektor Riil, dan Industrialisasi	Nilai Tambah Ekonomi Kreatif (Rp Triliun)	1398	URUSAN PEMERINTAHAN BIDANG PARIWISATA	PROGRAM PENGEMBANGAN SUMBER DAYA PARIWISATA DAN EKONOMI KREATIF	Pelaksanaan Peningkatan Kapasitas Sumber Daya Manusia Pariwisata dan Ekonomi Kreatif Tingkat Dasar	Sertifikasi Kompetensi Bagi Tenaga Kerja bidang Pariwisata
26	PN 1/PP 6	Memperkuat Ketahanan Ekonomi untuk Pertumbuhan yang Berkualitas dan Berkeadilan/Peningkatan Nilai Tambah, Lapangan Kerja, dan Investasi di Sektor Riil, dan Industrialisasi	Nilai Tambah Ekonomi Kreatif (Rp Triliun)	1398	URUSAN PEMERINTAHAN BIDANG PARIWISATA	PROGRAM PENGEMBANGAN SUMBER DAYA PARIWISATA DAN EKONOMI KREATIF	Pelaksanaan Peningkatan Kapasitas Sumber Daya Manusia Pariwisata dan Ekonomi Kreatif Tingkat Dasar	Fasilitasi Proses Kreasi, Produksi, Distribusi Konsumsi dan Konservasi Ekonomi Kreatif

KABUPATEN KARAWANG								
PERANGKAT DAERAH :Dinas Perpustakaan dan Kearsipan								
NO	KODE (PN/PP)	RPJMN 2020-2021			RKPD KABUPATEN KARAWANG TAHUN 2022			
		PRIORITAS NASIONAL/PROGRAM PRIORITYAS	INDIKATOR	TARGET (2022)	BIDANG URUSAN	PROGRAM	KEGIATAN	SUB KEGIATAN
1	2	3	4	5	6	7	8	9
1	PN3/PP4	Meningkatkan Sumber Daya Manusia Berkualitas dan Berdaya Saing/Peningkatan Pemerataan Layanan Pendidikan Berkualitas	Literasi	59,20	URUSAN PEMERINTAHAN BIDANG PERPUSTAKAAN	PROGRAM PEMBINAAN PERPUSTAKAAN	Pengelolaan Perpustakaan Tingkat Daerah Kabupaten/Kota	Pengembangan dan Pemeliharaan Layanan Perpustakaan Elektronik
2	PN3/PP4	Meningkatkan Sumber Daya Manusia Berkualitas dan Berdaya Saing/Peningkatan Pemerataan Layanan Pendidikan Berkualitas	Literasi	59,20	URUSAN PEMERINTAHAN BIDANG PERPUSTAKAAN	PROGRAM PEMBINAAN PERPUSTAKAAN	Pengelolaan Perpustakaan Tingkat Daerah Kabupaten/Kota	Pengembangan Perpustakaan di Tingkat Daerah Kabupaten/Kota
3	PN3/PP4	Meningkatkan Sumber Daya Manusia Berkualitas dan Berdaya Saing/Peningkatan Pemerataan Layanan Pendidikan Berkualitas	Literasi	59,20	URUSAN PEMERINTAHAN BIDANG PERPUSTAKAAN	PROGRAM PEMBINAAN PERPUSTAKAAN	Pengelolaan Perpustakaan Tingkat Daerah Kabupaten/Kota	Pengembangan Kekhasan Koleksi Perpustakaan Daerah Tingkat Daerah Kabupaten/Kota
4	PN3/PP4	Meningkatkan Sumber Daya Manusia Berkualitas dan Berdaya Saing/Peningkatan Pemerataan Layanan Pendidikan Berkualitas	Literasi	59,20	URUSAN PEMERINTAHAN BIDANG PERPUSTAKAAN	PROGRAM PEMBINAAN PERPUSTAKAAN	Pengelolaan Perpustakaan Tingkat Daerah Kabupaten/Kota	Pembinaan Perpustakaan pada Satuan Pendidikan Dasar di Seluruh Wilayah Kabupaten/Kota sesuai dengan Standar Nasional Perpustakaan
5	PN3/PP4	Meningkatkan Sumber Daya Manusia Berkualitas dan Berdaya Saing/Peningkatan Pemerataan Layanan Pendidikan Berkualitas	Literasi	59,20	URUSAN PEMERINTAHAN BIDANG PERPUSTAKAAN	PROGRAM PEMBINAAN PERPUSTAKAAN	Pengelolaan Perpustakaan Tingkat Daerah Kabupaten/Kota	Pembinaan Perpustakaan Khusus Tingkat Kabupaten/Kota
6	PN3/PP4	Meningkatkan Sumber Daya Manusia Berkualitas dan Berdaya Saing/Peningkatan Pemerataan Layanan Pendidikan Berkualitas	Literasi	59,20	URUSAN PEMERINTAHAN BIDANG PERPUSTAKAAN	PROGRAM PEMBINAAN PERPUSTAKAAN	Pengelolaan Perpustakaan Tingkat Daerah Kabupaten/Kota	Peningkatan Kapasitas Tenaga Perpustakaan dan Pustakawan Tingkat Daerah Kabupaten/Kota
7	PN3/PP4	Meningkatkan Sumber Daya Manusia Berkualitas dan Berdaya Saing/Peningkatan Pemerataan Layanan Pendidikan Berkualitas	Literasi	59,20	URUSAN PEMERINTAHAN BIDANG PERPUSTAKAAN	PROGRAM PEMBINAAN PERPUSTAKAAN	Pengelolaan Perpustakaan Tingkat Daerah Kabupaten/Kota	Pengembangan Layanan Perpustakaan Rujukan Tingkat Kabupaten/Kota

NO	KODE (PN/PP)	RPJMN 2020-2021			RKPD KABUPATEN KARAWANG TAHUN 2022			
		PRIORITAS NASIONAL/PROGRAM PRIORITAS	INDIKATOR	TARGET (2022)	BIDANG URUSAN	PROGRAM	KEGIATAN	SUB KEGIATAN
1	2	3	4	5	6	7	8	9
8	PN3/PP4	Meningkatkan Sumber Daya Manusia Berkualitas dan Berdaya Saing/Peningkatan Pemerataan Layanan Pendidikan Berkualitas	Literasi		URUSAN PEMERINTAHAN BIDANG PERPUSTAKAAN	PROGRAM PEMBINAAN PERPUSTAKAAN	Pengelolaan Perpustakaan Tingkat Daerah Kabupaten/Kota	Pengembangan Bahan Pustaka
9	PN3/PP4	Meningkatkan Sumber Daya Manusia Berkualitas dan Berdaya Saing/Peningkatan Pemerataan Layanan Pendidikan Berkualitas	Literasi	59,20	URUSAN PEMERINTAHAN BIDANG PERPUSTAKAAN	PROGRAM PEMBINAAN PERPUSTAKAAN	Pengelolaan Perpustakaan Tingkat Daerah Kabupaten/Kota	Pengelolaan dan Pengembangan Bahan Pustaka
10	PN3/PP4	Meningkatkan Sumber Daya Manusia Berkualitas dan Berdaya Saing/Peningkatan Pemerataan Layanan Pendidikan Berkualitas	Literasi	59,20	URUSAN PEMERINTAHAN BIDANG PERPUSTAKAAN	PROGRAM PEMBINAAN PERPUSTAKAAN	Pengelolaan Perpustakaan Tingkat Daerah Kabupaten/Kota	Penyusunan Data dan Informasi Perpustakaan, Tenaga Perpustakaan dan Pustakawan Tingkat Daerah Kabupaten/Kota
11	PN3/PP4	Meningkatkan Sumber Daya Manusia Berkualitas dan Berdaya Saing/Peningkatan Pemerataan Layanan Pendidikan Berkualitas	Literasi	59,20	URUSAN PEMERINTAHAN BIDANG PERPUSTAKAAN	PROGRAM PEMBINAAN PERPUSTAKAAN	Pembudayaan Gemar Membaca Tingkat Daerah Kabupaten/Kota	Sosialisasi Budaya Baca dan Literasi pada Satuan Pendidikan Dasar dan Pendidikan Khusus serta Masyarakat
12	PN3/PP4	Meningkatkan Sumber Daya Manusia Berkualitas dan Berdaya Saing/Peningkatan Pemerataan Layanan Pendidikan Berkualitas	Literasi	59,20	URUSAN PEMERINTAHAN BIDANG PERPUSTAKAAN	PROGRAM PEMBINAAN PERPUSTAKAAN	Pembudayaan Gemar Membaca Tingkat Daerah Kabupaten/Kota	Pemberian Penghargaan Gerakan Budaya Gemar Membaca
13	PN3/PP4	Meningkatkan Sumber Daya Manusia Berkualitas dan Berdaya Saing/Peningkatan Pemerataan Layanan Pendidikan Berkualitas	Literasi	59,20	URUSAN PEMERINTAHAN BIDANG PERPUSTAKAAN	PROGRAM PEMBINAAN PERPUSTAKAAN	Pembudayaan Gemar Membaca Tingkat Daerah Kabupaten/Kota	Pengembangan Literasi Berbasis Inklusi Sosial
14	PN3/PP4	Meningkatkan Sumber Daya Manusia Berkualitas dan Berdaya Saing/Peningkatan Pemerataan Layanan Pendidikan Berkualitas	Literasi	59,20	URUSAN PEMERINTAHAN BIDANG PERPUSTAKAAN	PROGRAM PEMBINAAN PERPUSTAKAAN	Pembudayaan Gemar Membaca Tingkat Daerah Kabupaten/Kota	Pemilihan Duta Baca Tingkat Daerah Kabupaten/Kota
15	PN3/PP4	Meningkatkan Sumber Daya Manusia Berkualitas dan Berdaya Saing/Peningkatan Pemerataan Layanan Pendidikan Berkualitas	Literasi	59,20	URUSAN PEMERINTAHAN BIDANG PERPUSTAKAAN	PROGRAM PELESTARIAN KOLEKSI NASIONAL DAN NASKAH KUNO	Pelestarian Naskah Kuno Milik Daerah Kabupaten/Kota	Peningkatan Peran Serta Masyarakat dalam Penyimpanan, Perawatan, Pelestarian, dan Pendaftaran Naskah Kuno

NO	KODE (PN/PP)	RPJMN 2020-2021			RKPd KABUPATEN KARAWANG TAHUN 2022			
		PRIORITAS NASIONAL/PROGRAM PRIORITAS	INDIKATOR	TARGET (2022)	BIDANG URUSAN	PROGRAM	KEGIATAN	SUB KEGIATAN
1	2	3	4	5	6	7	8	9
16	PN3/PP4	Meningkatkan Sumber Daya Manusia Berkualitas dan Berdaya Saing/Peningkatan Pemerataan Layanan Pendidikan Berkualitas	Literasi	59,20	URUSAN PEMERINTAHAN BIDANG PERPUSTAKAAN	PROGRAM PELESTARIAN KOLEKSI NASIONAL DAN NASKAH KUNO	Pelestarian Naskah Kuno Milik Daerah Kabupaten/Kota	Pengembangan, Pengolahan dan Pengalihmediaan Naskah Kuno yang dimiliki oleh Masyarakat untuk Dilestarikan dan Didayagunakan
17	PN3/PP4	Meningkatkan Sumber Daya Manusia Berkualitas dan Berdaya Saing/Peningkatan Pemerataan Layanan Pendidikan Berkualitas	Literasi	59,20	URUSAN PEMERINTAHAN BIDANG PERPUSTAKAAN	PROGRAM PELESTARIAN KOLEKSI NASIONAL DAN NASKAH KUNO	Pengembangan Koleksi Budaya Etnis Nusantara yang ditemukan oleh Pemerintah Daerah Kabupaten/Kota	Seleksi dan Pengadaan Koleksi Budaya Etnis Nusantara
18	PN3/PP4	Meningkatkan Sumber Daya Manusia Berkualitas dan Berdaya Saing/Peningkatan Pemerataan Layanan Pendidikan Berkualitas	Literasi	59,20	URUSAN PEMERINTAHAN BIDANG PERPUSTAKAAN	PROGRAM PELESTARIAN KOLEKSI NASIONAL DAN NASKAH KUNO	Pengembangan Koleksi Budaya Etnis Nusantara yang ditemukan oleh Pemerintah Daerah Kabupaten/Kota	Pengolahan dan Penyiangan Koleksi Budaya Etnis Nusantara
19	PN7/PP1	Memperkuat Stabilitas Politik, Hukum, Pertahanan, dan Keamanan (Polhukhankan) dan Transformasi Pelayanan Publik	Jumlah Regulasi/Kebijakan Tata Kelola Informasi dan Komunikasi Publik di Pusat dan Daerah yang Terintegrasi Sesuai Asas Asas Keterbukaan Informasi Publik (dokumen)	2	URUSAN PEMERINTAHAN BIDANG KEARSIPAN	PROGRAM PENGELOLAAN ARSIP	Pengelolaan Arsip Dinamis Daerah Kabupaten/Kota	Penciptaan dan Penggunaan Arsip Dinamis
#REF!	PN7/PP1	Memperkuat Stabilitas Politik, Hukum, Pertahanan, dan Keamanan (Polhukhankan) dan Transformasi Pelayanan Publik	Jumlah Regulasi/Kebijakan Tata Kelola Informasi dan Komunikasi Publik di Pusat dan Daerah yang Terintegrasi Sesuai Asas Asas Keterbukaan Informasi Publik (dokumen)	2	URUSAN PEMERINTAHAN BIDANG KEARSIPAN	PROGRAM PENGELOLAAN ARSIP	Pengelolaan Arsip Statis Daerah Kabupaten/Kota	Akuisisi, Pengolahan, Preservasi, dan Akses Arsip Statis
#REF!	PN7/PP1	Memperkuat Stabilitas Politik, Hukum, Pertahanan, dan Keamanan (Polhukhankan) dan Transformasi Pelayanan Publik	Jumlah Regulasi/Kebijakan Tata Kelola Informasi dan Komunikasi Publik di Pusat dan Daerah yang Terintegrasi Sesuai Asas Asas Keterbukaan Informasi Publik (dokumen)	2	URUSAN PEMERINTAHAN BIDANG KEARSIPAN	PROGRAM PENGELOLAAN ARSIP	Pengelolaan Simpul Jaringan Informasi Kearsipan Nasional Tingkat Kabupaten/Kota	Penyediaan Informasi, Akses dan Layanan Kearsipan Tingkat Daerah Kabupaten/Kota melalui JIKN

NO	KODE (PN/PP)	RPJMN 2020-2021			RKPD KABUPATEN KARAWANG TAHUN 2022			
		PRIORITAS NASIONAL/PROGRAM PRIORITY	INDIKATOR	TARGET (2022)	BIDANG URUSAN	PROGRAM	KEGIATAN	SUB KEGIATAN
1	2	3	4	5	6	7	8	9
#REF!	PN7/PP1	Memperkuat Stabilitas Politik, Hukum, Pertahanan, dan Keamanan (Polhukhankan) dan Transformasi Pelayanan Publik	Jumlah Regulasi/Kebijakan Tata Kelola Informasi dan Komunikasi Publik di Pusat dan Daerah yang Terintegrasi Sesuai Asas Asas Keterbukaan Informasi Publik (dokumen)	2	URUSAN PEMERINTAHAN BIDANG KEARSIPAN	PROGRAM PENGELOLAAN ARSIP	Pengelolaan Simpul Jaringan Informasi Kearsipan Nasional Tingkat Kabupaten/Kota	Pemberdayaan Kapasitas Unit Kearsipan dan Lembaga Kearsipan Daerah Kabupaten/Kota
#REF!	PN7/PP1	Memperkuat Stabilitas Politik, Hukum, Pertahanan, dan Keamanan (Polhukhankan) dan Transformasi Pelayanan Publik	Jumlah Regulasi/Kebijakan Tata Kelola Informasi dan Komunikasi Publik di Pusat dan Daerah yang Terintegrasi Sesuai Asas Asas Keterbukaan Informasi Publik (dokumen)	2	URUSAN PEMERINTAHAN BIDANG KEARSIPAN	PROGRAM PERLINDUNGAN DAN PENYELAMATAN ARSIP	Autentikasi Arsip Statis dan Arsip Hasil Alih Media Kabupaten/Kota	Penilaian dan Penetapan Autentisitas Arsip Statis sesuai Persyaratan Penjaminan Keabsahan Arsip



KABUPATEN KARAWANG								
PERANGKAT DAERAH :Dinas Perikanan								
NO	KODE (PN/PP)	RPJMN 2020-2021			RKPD KABUPATEN KARAWANG TAHUN 2022			
		PRIORITAS NASIONAL/PROGRAM PRIORITYAS	INDIKATOR	TARGET (2022)	BIDANG URUSAN	PROGRAM	KEGIATAN	SUB KEGIATAN
1	2	3	4	5	6	7	8	9
1	PN 1/PP 4	Memperkuat Ketahanan Ekonomi untuk Pertumbuhan yang Berkualitas dan Berkeadilan/Peningkatan Pengelolaan Kemaritiman, Perikanan, dan Kelautan	Produksi Perikanan (Juta Ton)	29,42	URUSAN PEMERINTAHAN BIDANG KELAUTAN DAN PERIKANAN	PROGRAM PENGELOLAAN PERIKANAN TANGKAP	Pengelolaan Penangkapan Ikan di Wilayah Sungai, Danau, Waduk, Rawa, dan Genangan Air Lainnya yang dapat Diusahakan dalam 1 (satu) Daerah Kabupaten/ Kota	Penyediaan Data dan Informasi Sumber Daya Ikan
2	PN 1/PP 4	Memperkuat Ketahanan Ekonomi untuk Pertumbuhan yang Berkualitas dan Berkeadilan/Peningkatan Pengelolaan Kemaritiman, Perikanan, dan Kelautan	Produksi Perikanan (Juta Ton)	29,42	URUSAN PEMERINTAHAN BIDANG KELAUTAN DAN PERIKANAN	PROGRAM PENGELOLAAN PERIKANAN TANGKAP	Pengelolaan Penangkapan Ikan di Wilayah Sungai, Danau, Waduk, Rawa, dan Genangan Air Lainnya yang dapat Diusahakan dalam 1 (satu) Daerah Kabupaten/ Kota	Penyediaan Prasarana Usaha Perikanan Tangkap
3	PN 1/PP 4	Memperkuat Ketahanan Ekonomi untuk Pertumbuhan yang Berkualitas dan Berkeadilan/Peningkatan Pengelolaan Kemaritiman, Perikanan, dan Kelautan	Produksi Perikanan (Juta Ton)	29,42	URUSAN PEMERINTAHAN BIDANG KELAUTAN DAN PERIKANAN	PROGRAM PENGELOLAAN PERIKANAN TANGKAP	Pengelolaan Penangkapan Ikan di Wilayah Sungai, Danau, Waduk, Rawa, dan Genangan Air Lainnya yang dapat Diusahakan dalam 1 (satu) Daerah Kabupaten/ Kota	Penjaminan Ketersediaan Sarana Usaha Perikanan Tangkap
4	PN 1/PP 4	Memperkuat Ketahanan Ekonomi untuk Pertumbuhan yang Berkualitas dan Berkeadilan/Peningkatan Pengelolaan Kemaritiman, Perikanan, dan Kelautan	Produksi Perikanan (Juta Ton)	29,42	URUSAN PEMERINTAHAN BIDANG KELAUTAN DAN PERIKANAN	PROGRAM PENGELOLAAN PERIKANAN TANGKAP	Pemberdayaan Nelayan Kecil dalam Daerah Kabupaten/Kota	Pengembangan Kapasitas Nelayan Kecil
5	PN 1/PP 4	Memperkuat Ketahanan Ekonomi untuk Pertumbuhan yang Berkualitas dan Berkeadilan/Peningkatan Pengelolaan Kemaritiman, Perikanan, dan Kelautan	Produksi Perikanan (Juta Ton)	29,42	URUSAN PEMERINTAHAN BIDANG KELAUTAN DAN PERIKANAN	PROGRAM PENGELOLAAN PERIKANAN TANGKAP	Pemberdayaan Nelayan Kecil dalam Daerah Kabupaten/Kota	Pelaksanaan Fasilitas Pembentukan dan Pengembangan Kelembagaan Nelayan Kecil
6	PN 1/PP 4	Memperkuat Ketahanan Ekonomi untuk Pertumbuhan yang Berkualitas dan Berkeadilan/Peningkatan Pengelolaan Kemaritiman, Perikanan, dan Kelautan	Produksi Perikanan (Juta Ton)	29,42	URUSAN PEMERINTAHAN BIDANG KELAUTAN DAN PERIKANAN	PROGRAM PENGELOLAAN PERIKANAN TANGKAP	Pemberdayaan Nelayan Kecil dalam Daerah Kabupaten/Kota	Pelaksanaan Fasilitas Bantuan Pendanaan, Bantuan Pembiayaan, Kemitraan Usaha

NO	KODE (PN/PP)	RPJMN 2020-2021			RKPD KABUPATEN KARAWANG TAHUN 2022			
		PRIORITAS NASIONAL/PROGRAM PRIORITAS	INDIKATOR	TARGET (2022)	BIDANG URUSAN	PROGRAM	KEGIATAN	SUB KEGIATAN
1	2	3	4	5	6	7	8	9
7	PN 1/PP 4	Memperkuat Ketahanan Ekonomi untuk Pertumbuhan yang Berkualitas dan Berkeadilan/Peningkatan Pengelolaan Kemaritiman, Perikanan, dan Kelautan	Produksi Perikanan (Juta Ton)	29,42	URUSAN PEMERINTAHAN BIDANG KELAUTAN DAN PERIKANAN	PROGRAM PENGELOLAAN PERIKANAN TANGKAP	Pengelolaan dan Penyelenggaraan Tempat Pelelangan Ikan (TPI)	Penetapan Prosedur Pengelolaan dan Penyelenggaraan Tempat Pelelangan Ikan (TPI)
8	PN 1/PP 4	Memperkuat Ketahanan Ekonomi untuk Pertumbuhan yang Berkualitas dan Berkeadilan/Peningkatan Pengelolaan Kemaritiman, Perikanan, dan Kelautan	Produksi Perikanan (Juta Ton)		URUSAN PEMERINTAHAN BIDANG KELAUTAN DAN PERIKANAN	PROGRAM PENGELOLAAN PERIKANAN TANGKAP	Pengelolaan dan Penyelenggaraan Tempat Pelelangan Ikan (TPI)	Pelayanan Penyelenggaraan Tempat Pelelangan Ikan (TPI)
9	PN 1/PP 4	Memperkuat Ketahanan Ekonomi untuk Pertumbuhan yang Berkualitas dan Berkeadilan/Peningkatan Pengelolaan Kemaritiman, Perikanan, dan Kelautan	Produksi Perikanan (Juta Ton)	29,42	URUSAN PEMERINTAHAN BIDANG KELAUTAN DAN PERIKANAN	PROGRAM PENGELOLAAN PERIKANAN TANGKAP	Pendaftaran Kapal Perikanan Berukuran Sampai Dengan 10 GT yang Beroperasi di Sungai, Danau, Waduk, Rawa, dan Genangan Air Lainnya yang dapat Diusahakan dalam 1 (satu) Daerah Kabupaten/Kota	Pelayanan Penerbitan Pendaftaran Kapal Perikanan dengan Ukuran sampai dengan 10 GT
10	PN 1/PP 4	Memperkuat Ketahanan Ekonomi untuk Pertumbuhan yang Berkualitas dan Berkeadilan/Peningkatan Pengelolaan Kemaritiman, Perikanan, dan Kelautan	Produksi Perikanan (Juta Ton)	29,42	URUSAN PEMERINTAHAN BIDANG KELAUTAN DAN PERIKANAN	PROGRAM PENGELOLAAN PERIKANAN BUDIDAYA	Penerbitan Izin Usaha Perikanan di Bidang Pembudidayaan Ikan yang Usahanya dalam 1 (satu) Daerah Kabupaten/Kota	Penetapan Persyaratan dan Prosedur Penerbitan Izin Usaha Perikanan Bidang Pembudidayaan Ikan yang Usahanya, Lokasi, dan/atau Manfaat atau Dampak Negatifnya dalam 1 (satu) Daerah Kabupaten/Kota yang Menggunakan Teknologi Sederhana, Semi Intensif, dan Intensif, serta tidak Menggunakan Modal Asing dan/atau
11	PN 1/PP 4	Memperkuat Ketahanan Ekonomi untuk Pertumbuhan yang Berkualitas dan Berkeadilan/Peningkatan Pengelolaan Kemaritiman, Perikanan, dan Kelautan	Produksi Perikanan (Juta Ton)	29,42	URUSAN PEMERINTAHAN BIDANG KELAUTAN DAN PERIKANAN	PROGRAM PENGELOLAAN PERIKANAN BUDIDAYA	Penerbitan Izin Usaha Perikanan di Bidang Pembudidayaan Ikan yang Usahanya dalam 1 (satu) Daerah Kabupaten/Kota	Pelayanan Penerbitan Izin Usaha Perikanan Bidang Pembudidayaan Ikan yang Usahanya, Lokasi, dan/atau Manfaat atau Dampak Negatifnya dalam 1 (satu) Daerah Kabupaten/Kota yang Menggunakan Teknologi Sederhana, Semi Intensif, dan Intensif, serta Tidak Menggunakan Modal Asing dan/atau Tenaga Kerja Asing

NO	KODE (PN/PP)	RPJMN 2020-2021			RKPD KABUPATEN KARAWANG TAHUN 2022			
		PRIORITAS NASIONAL/PROGRAM PRIORITAS	INDIKATOR	TARGET (2022)	BIDANG URUSAN	PROGRAM	KEGIATAN	SUB KEGIATAN
1	2	3	4	5	6	7	8	9
12	PN 1/PP 4	Memperkuat Ketahanan Ekonomi untuk Pertumbuhan yang Berkualitas dan Berkeadilan/Peningkatan Pengelolaan Kemaritiman, Perikanan, dan Kelautan	Produksi Perikanan (Juta Ton)	29,42	URUSAN PEMERINTAHAN BIDANG KELAUTAN DAN PERIKANAN	PROGRAM PENGELOLAAN PERIKANAN BUDIDAYA	Pemberdayaan Pembudi Daya Ikan Kecil	Pemberdayaan Pembudi Daya Ikan Kecil
13	PN 1/PP 4	Memperkuat Ketahanan Ekonomi untuk Pertumbuhan yang Berkualitas dan Berkeadilan/Peningkatan Pengelolaan Kemaritiman, Perikanan, dan Kelautan	Produksi Perikanan (Juta Ton)	29,42	URUSAN PEMERINTAHAN BIDANG KELAUTAN DAN PERIKANAN	PROGRAM PENGELOLAAN PERIKANAN BUDIDAYA	Pemberdayaan Pembudi Daya Ikan Kecil	Pengembangan Kapasitas Pembudi Daya Ikan Kecil
14	PN 1/PP 4	Memperkuat Ketahanan Ekonomi untuk Pertumbuhan yang Berkualitas dan Berkeadilan/Peningkatan Pengelolaan Kemaritiman, Perikanan, dan Kelautan	Produksi Perikanan (Juta Ton)	29,42	URUSAN PEMERINTAHAN BIDANG KELAUTAN DAN PERIKANAN	PROGRAM PENGELOLAAN PERIKANAN BUDIDAYA	Pemberdayaan Pembudi Daya Ikan Kecil	Pelaksanaan Fasilitasi Pembentukan dan Pengembangan Kelembagaan Pembudi Daya Ikan Kecil
15	PN 1/PP 4	Memperkuat Ketahanan Ekonomi untuk Pertumbuhan yang Berkualitas dan Berkeadilan/Peningkatan Pengelolaan Kemaritiman, Perikanan, dan Kelautan	Produksi Perikanan (Juta Ton)	29,42	URUSAN PEMERINTAHAN BIDANG KELAUTAN DAN PERIKANAN	PROGRAM PENGELOLAAN PERIKANAN BUDIDAYA	Pemberdayaan Pembudi Daya Ikan Kecil	Pemberian Pendampingan, Kemudahan Akses Ilmu Pengetahuan, Teknologi dan Informasi, serta Penyelenggaraan Pendidikan dan Pelatihan
16	PN 1/PP 4	Memperkuat Ketahanan Ekonomi untuk Pertumbuhan yang Berkualitas dan Berkeadilan/Peningkatan Pengelolaan Kemaritiman, Perikanan, dan Kelautan	Produksi Perikanan (Juta Ton)	29,42	URUSAN PEMERINTAHAN BIDANG KELAUTAN DAN PERIKANAN	PROGRAM PENGELOLAAN PERIKANAN BUDIDAYA	Penerbitan Tanda Daftar bagi Pembudi Daya Ikan Kecil (TDPIK) dalam 1 (satu) Daerah Kabupaten/Kota	Pelayanan Penerbitan Tanda Daftar bagi Pembudi Daya Ikan Kecil (TDPIK) dalam 1 (satu) Daerah Kabupaten/Kota
17	PN 1/PP 4	Memperkuat Ketahanan Ekonomi untuk Pertumbuhan yang Berkualitas dan Berkeadilan/Peningkatan Pengelolaan Kemaritiman, Perikanan, dan Kelautan	Produksi Perikanan (Juta Ton)	29,42	URUSAN PEMERINTAHAN BIDANG KELAUTAN DAN PERIKANAN	PROGRAM PENGELOLAAN PERIKANAN BUDIDAYA	Pengelolaan Pembudidayaan Ikan	Penyediaan Data dan Informasi Pembudidayaan Ikan dalam 1 (satu) Daerah Kabupaten/Kota

NO	KODE (PN/PP)	RPJMN 2020-2021			RKPD KABUPATEN KARAWANG TAHUN 2022			
		PRIORITAS NASIONAL/PROGRAM PRIORITAS	INDIKATOR	TARGET (2022)	BIDANG URUSAN	PROGRAM	KEGIATAN	SUB KEGIATAN
1	2	3	4	5	6	7	8	9
18	PN 1/PP 4	Memperkuat Ketahanan Ekonomi untuk Pertumbuhan yang Berkualitas dan Berkeadilan/Peningkatan Pengelolaan Kemaritiman, Perikanan, dan Kelautan	Produksi Perikanan (Juta Ton)	29,42	URUSAN PEMERINTAHAN BIDANG KELAUTAN DAN PERIKANAN	PROGRAM PENGELOLAAN PERIKANAN BUDIDAYA	Pengelolaan Pembudidayaan Ikan	Penyediaan Prasarana Pembudidayaan Ikan dalam 1 (satu) Daerah Kabupaten/Kota
19	PN 1/PP 4	Memperkuat Ketahanan Ekonomi untuk Pertumbuhan yang Berkualitas dan Berkeadilan/Peningkatan Pengelolaan Kemaritiman, Perikanan, dan Kelautan	Produksi Perikanan (Juta Ton)	29,42	URUSAN PEMERINTAHAN BIDANG KELAUTAN DAN PERIKANAN	PROGRAM PENGELOLAAN PERIKANAN BUDIDAYA	Pengelolaan Pembudidayaan Ikan	Pengelolaan Kesehatan Ikan dan Lingkungan Budidaya dalam 1 (satu) Daerah Kabupaten/Kota
20	PN 1/PP 4	Memperkuat Ketahanan Ekonomi untuk Pertumbuhan yang Berkualitas dan Berkeadilan/Peningkatan Pengelolaan Kemaritiman, Perikanan, dan Kelautan	Produksi Perikanan (Juta Ton)	29,42	URUSAN PEMERINTAHAN BIDANG KELAUTAN DAN PERIKANAN	PROGRAM PENGELOLAAN PERIKANAN BUDIDAYA	Pengelolaan Pembudidayaan Ikan	Pembinaan dan Pemantauan Pembudidayaan Ikan di Darat
21	PN 1/PP 4	Memperkuat Ketahanan Ekonomi untuk Pertumbuhan yang Berkualitas dan Berkeadilan/Peningkatan Pengelolaan Kemaritiman, Perikanan, dan Kelautan	Produksi Perikanan (Juta Ton)	29,42	URUSAN PEMERINTAHAN BIDANG KELAUTAN DAN PERIKANAN	PROGRAM PENGELOLAAN PERIKANAN BUDIDAYA	Pengelolaan Pembudidayaan Ikan	Perencanaan, Pengembangan, Pemanfaatan dan Perlindungan Lahan untuk Pembudidayaan Ikan di Darat
22	PN 1/PP 4	Memperkuat Ketahanan Ekonomi untuk Pertumbuhan yang Berkualitas dan Berkeadilan/Peningkatan Pengelolaan Kemaritiman, Perikanan, dan Kelautan	Produksi Perikanan (Juta Ton)	29,42	URUSAN PEMERINTAHAN BIDANG KELAUTAN DAN PERIKANAN	PROGRAM PENGELOLAAN PERIKANAN BUDIDAYA	Pengelolaan Pembudidayaan Ikan	Perencanaan, dan Pengembangan Pemanfaatan Air untuk Pembudidayaan Ikan di Darat
23	PN 1/PP 4	Memperkuat Ketahanan Ekonomi untuk Pertumbuhan yang Berkualitas dan Berkeadilan/Peningkatan Pengelolaan Kemaritiman, Perikanan, dan Kelautan	Produksi Perikanan (Juta Ton)	29,42	URUSAN PEMERINTAHAN BIDANG KELAUTAN DAN PERIKANAN	PROGRAM PENGOLAHAN DAN PEMASARAN HASIL PERIKANAN	Penerbitan Tanda Daftar Usaha Pengolahan Hasil Perikanan Bagi Usaha Skala Mikro dan Kecil	Penyediaan Data dan Informasi Usaha Pemasaran dan Pengolahan Hasil Perikanan dalam 1 (satu) Daerah Kabupaten/Kota

NO	KODE (PN/PP)	RPJMN 2020-2021			RKPD KABUPATEN KARAWANG TAHUN 2022			
		PRIORITAS NASIONAL/PROGRAM PRIORITAS	INDIKATOR	TARGET (2022)	BIDANG URUSAN	PROGRAM	KEGIATAN	SUB KEGIATAN
1	2	3	4	5	6	7	8	9
24	PN 1/PP 4	Memperkuat Ketahanan Ekonomi untuk Pertumbuhan yang Berkualitas dan Berkeadilan/Peningkatan Pengelolaan Kemaritiman, Perikanan, dan Kelautan	Produksi Perikanan (Juta Ton)	29,42	URUSAN PEMERINTAHAN BIDANG KELAUTAN DAN PERIKANAN	PROGRAM PENGOLAHAN DAN PEMASARAN HASIL PERIKANAN	Pembinaan Mutu dan Keamanan Hasil Perikanan Bagi Usaha Pengolahan dan Pemasaran Skala Mikro dan Kecil	Pelaksanaan Bimbingan dan Penerapan Persyaratan atau Standar pada Usaha Pengolahan dan Pemasaran Skala Mikro dan Kecil
25	PN 1/PP 4	Memperkuat Ketahanan Ekonomi untuk Pertumbuhan yang Berkualitas dan Berkeadilan/Peningkatan Pengelolaan Kemaritiman, Perikanan, dan Kelautan	Produksi Perikanan (Juta Ton)	29,42	URUSAN PEMERINTAHAN BIDANG KELAUTAN DAN PERIKANAN	PROGRAM PENGOLAHAN DAN PEMASARAN HASIL PERIKANAN	Penyediaan dan Penyaluran Bahan Baku Industri Pengolahan Ikan dalam 1 (satu) Daerah Kabupaten/Kota	Peningkatan Ketersediaan Ikan untuk Konsumsi dan Usaha Pengolahan dalam 1 (satu) Daerah Kabupaten/Kota
26	PN 1/PP 4	Memperkuat Ketahanan Ekonomi untuk Pertumbuhan yang Berkualitas dan Berkeadilan/Peningkatan Pengelolaan Kemaritiman, Perikanan, dan Kelautan	Produksi Perikanan (Juta Ton)	29,42	URUSAN PEMERINTAHAN BIDANG KELAUTAN DAN PERIKANAN	PROGRAM PENGOLAHAN DAN PEMASARAN HASIL PERIKANAN	Penyediaan dan Penyaluran Bahan Baku Industri Pengolahan Ikan dalam 1 (satu) Daerah Kabupaten/Kota	Pemberian Fasilitas bagi Pelaku Usaha Perikanan Skala Mikro dan Kecil dalam 1 (satu) Daerah Kabupaten/Kota

KABUPATEN KARAWANG								
PERANGKAT DAERAH :Dinas Perindustrian dan Perdagangan								
NO	KODE (PN/PP)	RPJMN 2020-2021			RKPD KABUPATEN KARAWANG TAHUN 2022			
		PRIORITAS NASIONAL/PROGRAM PRIORITYAS	INDIKATOR	TARGET (2022)	BIDANG URUSAN	PROGRAM	KEGIATAN	SUB KEGIATAN
1	2	3	4	5	6	7	8	9
1	PN 1/PP 6	Memperkuat Ketahanan Ekonomi untuk Pertumbuhan yang Berkualitas dan Berkeadilan/Peningkatan Nilai Tambah, Lapangan Kerja, dan Investasi di Sektor Riil, dan Industrialisasi	Peringkat Kemudahan Berusaha Indonesia / EODB (Peringkat)	51	URUSAN PEMERINTAHAN BIDANG PERDAGANGAN	PROGRAM PERIZINAN DAN PENDAFTARAN PERUSAHAAN	Penerbitan Tanda Daftar Gudang	Fasilitasi Penerbitan Tanda Daftar Gudang
2	PN 1/PP 6	Memperkuat Ketahanan Ekonomi untuk Pertumbuhan yang Berkualitas dan Berkeadilan/Peningkatan Nilai Tambah, Lapangan Kerja, dan Investasi di Sektor Riil, dan Industrialisasi	Peringkat Kemudahan Berusaha Indonesia / EODB (Peringkat)	51	URUSAN PEMERINTAHAN BIDANG PERDAGANGAN	PROGRAM PERIZINAN DAN PENDAFTARAN PERUSAHAAN	Penerbitan Surat Tanda Pendaftaran Waralaba (STPW) untuk Penerima Waralaba dari Waralaba Dalam Negeri	Fasilitasi Pemenuhan Komitmen Perolehan Surat Tanda Pendaftaran dan/atau Lanjutan Waralaba (STPW) Dalam Negeri
3	PN 1/PP 6	Memperkuat Ketahanan Ekonomi untuk Pertumbuhan yang Berkualitas dan Berkeadilan/Peningkatan Nilai Tambah, Lapangan Kerja, dan Investasi di Sektor Riil, dan Industrialisasi	Peringkat Kemudahan Berusaha Indonesia / EODB (Peringkat)	51	URUSAN PEMERINTAHAN BIDANG PERDAGANGAN	PROGRAM PERIZINAN DAN PENDAFTARAN PERUSAHAAN	Penerbitan Surat Tanda Pendaftaran Waralaba (STPW) untuk Penerima Waralaba Lanjutan dari Waralaba Luar Negeri	Fasilitasi Pemenuhan Lanjutan Surat Tanda Pendaftaran dan/atau Lanjutan Waralaba (STPW) Luar Negeri
4	PN 1/PP 6	Memperkuat Ketahanan Ekonomi untuk Pertumbuhan yang Berkualitas dan Berkeadilan/Peningkatan Nilai Tambah, Lapangan Kerja, dan Investasi di Sektor Riil, dan Industrialisasi	Peringkat Kemudahan Berusaha Indonesia / EODB (Peringkat)	51	URUSAN PEMERINTAHAN BIDANG PERDAGANGAN	PROGRAM PERIZINAN DAN PENDAFTARAN PERUSAHAAN	Penerbitan Surat Izin Usaha Perdagangan Minuman Beralkohol Golongan B dan C untuk Pengecer dan Penjual Langsung Minum di Tempat	Fasilitasi Penerbitan Surat Izin Usaha Perdagangan Minuman Beralkohol Golongan B dan C
5	PN 1/PP 6	Memperkuat Ketahanan Ekonomi untuk Pertumbuhan yang Berkualitas dan Berkeadilan/Peningkatan Nilai Tambah, Lapangan Kerja, dan Investasi di Sektor Riil, dan Industrialisasi	Peringkat Kemudahan Berusaha Indonesia / EODB (Peringkat)	51	URUSAN PEMERINTAHAN BIDANG PERDAGANGAN	PROGRAM PERIZINAN DAN PENDAFTARAN PERUSAHAAN	Penerbitan Surat Keterangan Asal (Bagi Daerah Kabupaten/Kota yang Telah Ditetapan sebagai Instansi Penerbit Surat Keterangan Asal)	Koordinasi dan Sinkronisasi Layanan Penerbitan SKA

NO	KODE (PN/PP)	RPJMN 2020-2021			RKPD KABUPATEN KARAWANG TAHUN 2022			
		PRIORITAS NASIONAL/PROGRAM PRIORITYAS	INDIKATOR	TARGET (2022)	BIDANG URUSAN	PROGRAM	KEGIATAN	SUB KEGIATAN
1	2	3	4	5	6	7	8	9
6	PN 1/PP 6	Memperkuat Ketahanan Ekonomi untuk Pertumbuhan yang Berkualitas dan Berkeadilan/Peningkatan Nilai Tambah, Lapangan Kerja, dan Investasi di Sektor Riil, dan Industrialisasi	Pertumbuhan Wirausaha	3	URUSAN PEMERINTAHAN BIDANG PERDAGANGAN	PROGRAM PENINGKATAN SARANA DISTRIBUSI PERDAGANGAN	Pembangunan dan Pengelolaan Sarana Distribusi Perdagangan	Penyediaan Sarana Distribusi Perdagangan
7	PN 1/PP 6	Memperkuat Ketahanan Ekonomi untuk Pertumbuhan yang Berkualitas dan Berkeadilan/Peningkatan Nilai Tambah, Lapangan Kerja, dan Investasi di Sektor Riil, dan Industrialisasi	Pertumbuhan Wirausaha	3	URUSAN PEMERINTAHAN BIDANG PERDAGANGAN	PROGRAM PENINGKATAN SARANA DISTRIBUSI PERDAGANGAN	Pembangunan dan Pengelolaan Sarana Distribusi Perdagangan	Fasilitasi Pengelolaan Sarana Distribusi Perdagangan
8	PN 1/PP 6	Memperkuat Ketahanan Ekonomi untuk Pertumbuhan yang Berkualitas dan Berkeadilan/Peningkatan Nilai Tambah, Lapangan Kerja, dan Investasi di Sektor Riil, dan Industrialisasi	Pertumbuhan Wirausaha		URUSAN PEMERINTAHAN BIDANG PERDAGANGAN	PROGRAM PENINGKATAN SARANA DISTRIBUSI PERDAGANGAN	Pembinaan Terhadap Pengelola Sarana Distribusi Perdagangan Masyarakat di Wilayah Kerjanya	Pembinaan Terhadap Pengelola Sarana Distribusi Perdagangan Masyarakat di Wilayah Kerjanya
9	PN 1/PP 6	Memperkuat Ketahanan Ekonomi untuk Pertumbuhan yang Berkualitas dan Berkeadilan/Peningkatan Nilai Tambah, Lapangan Kerja, dan Investasi di Sektor Riil, dan Industrialisasi	Pertumbuhan Wirausaha	3	URUSAN PEMERINTAHAN BIDANG PERDAGANGAN	PROGRAM PENINGKATAN SARANA DISTRIBUSI PERDAGANGAN	Pembinaan Terhadap Pengelola Sarana Distribusi Perdagangan Masyarakat di Wilayah Kerjanya	Pembinaan dan Pengendalian Pengelola Sarana Distribusi Perdagangan
10	PN 1/PP 5	Memperkuat Ketahanan Ekonomi untuk Pertumbuhan yang Berkualitas dan Berkeadilan/Penguatan Kewirausahaan, Usaha Mikro, Kecil Menengah (UMKM) dan Koperasi	Pertumbuhan Wirausaha	3	URUSAN PEMERINTAHAN BIDANG PERDAGANGAN	PROGRAM PENINGKATAN SARANA DISTRIBUSI PERDAGANGAN	Pembinaan Terhadap Pengelola Sarana Distribusi Perdagangan Masyarakat di Wilayah Kerjanya	Pemberdayaan Pengelola Sarana Distribusi Perdagangan

NO	KODE (PN/PP)	RPJMN 2020-2021			RKPD KABUPATEN KARAWANG TAHUN 2022			
		PRIORITAS NASIONAL/PROGRAM PRIORITYAS	INDIKATOR	TARGET (2022)	BIDANG URUSAN	PROGRAM	KEGIATAN	SUB KEGIATAN
1	2	3	4	5	6	7	8	9
11	PN 1/PP 3	Memperkuat Ketahanan Ekonomi untuk Pertumbuhan yang Berkualitas dan Berkeadilan/Peningkatan Ketersediaan Akses dan Kualitas Konsumsi Pangan	Food Insecurity Experience Scale (FIES) (%)	4,5	URUSAN PEMERINTAHAN BIDANG PERDAGANGAN	PROGRAM STABILISASI HARGA BARANG KEBUTUHAN POKOK DAN BARANG PENTING	Menjamin Ketersediaan Barang Kebutuhan Pokok dan Barang Penting di Tingkat Daerah Kabupaten/ Kota	Koordinasi dan Sinkronisasi Ketersediaan Barang Kebutuhan Pokok dan Barang Penting di Tingkat Agen dan Pasar Rakyat
12	PN 1/PP 3	Memperkuat Ketahanan Ekonomi untuk Pertumbuhan yang Berkualitas dan Berkeadilan/Peningkatan Ketersediaan Akses dan Kualitas Konsumsi Pangan	Food Insecurity Experience Scale (FIES) (%)	4,5	URUSAN PEMERINTAHAN BIDANG PERDAGANGAN	PROGRAM STABILISASI HARGA BARANG KEBUTUHAN POKOK DAN BARANG PENTING	Menjamin Ketersediaan Barang Kebutuhan Pokok dan Barang Penting di Tingkat Daerah Kabupaten/ Kota	Pengendalian Ketersediaan Barang Kebutuhan Pokok dan Barang Penting di Tingkat Agen dan Pasar Rakyat
13	PN 1/PP 3	Memperkuat Ketahanan Ekonomi untuk Pertumbuhan yang Berkualitas dan Berkeadilan/Peningkatan Ketersediaan Akses dan Kualitas Konsumsi Pangan	Food Insecurity Experience Scale (FIES) (%)	4,5	URUSAN PEMERINTAHAN BIDANG PERDAGANGAN	PROGRAM STABILISASI HARGA BARANG KEBUTUHAN POKOK DAN BARANG PENTING	Pengendalian Harga, dan Stok Barang Kebutuhan Pokok dan Barang Penting di Tingkat Pasar Kabupaten/Kota	Pemantauan Harga dan Stok Barang Kebutuhan Pokok dan Barang Penting pada Pasar Rakyat yang Terintegrasi dalam Sistem Informasi Perdagangan
14	PN 1/PP 3	Memperkuat Ketahanan Ekonomi untuk Pertumbuhan yang Berkualitas dan Berkeadilan/Peningkatan Ketersediaan Akses dan Kualitas Konsumsi Pangan	Food Insecurity Experience Scale (FIES) (%)	4,5	URUSAN PEMERINTAHAN BIDANG PERDAGANGAN	PROGRAM STABILISASI HARGA BARANG KEBUTUHAN POKOK DAN BARANG PENTING	Pengendalian Harga, dan Stok Barang Kebutuhan Pokok dan Barang Penting di Tingkat Pasar Kabupaten/Kota	Pelaksanaan Operasi Pasar Reguler dan Pasar Khusus yang Berdampak dalam 1 (satu) Kabupaten/Kota
15	PN 1/PP 3	Memperkuat Ketahanan Ekonomi untuk Pertumbuhan yang Berkualitas dan Berkeadilan/Peningkatan Ketersediaan Akses dan Kualitas Konsumsi Pangan	Food Insecurity Experience Scale (FIES) (%)	4,5	URUSAN PEMERINTAHAN BIDANG PERDAGANGAN	PROGRAM STABILISASI HARGA BARANG KEBUTUHAN POKOK DAN BARANG PENTING	Pengawasan Pupuk dan Pestisida Bersubsidi di Tingkat Daerah Kabupaten/Kota	Pemeriksaan Kelengkapan Legalitas Dokumen Perizinan
16					URUSAN PEMERINTAHAN BIDANG PERDAGANGAN	PROGRAM PENGEMBANGAN EKSPOR	Penyelenggaraan Promosi Dagang melalui Pameran Dagang dan Misi Dagang bagi Produk Ekspor Unggulan yang terdapat pada 1 (satu) Daerah Kabupaten/Kota	Pembinaan dan Pengembangan Usaha Produk Ekspor Unggulan Kabupaten/Kota



NO	KODE (PN/PP)	RPJMN 2020-2021			RKPD KABUPATEN KARAWANG TAHUN 2022			
		PRIORITAS NASIONAL/PROGRAM PRIORITYAS	INDIKATOR	TARGET (2022)	BIDANG URUSAN	PROGRAM	KEGIATAN	SUB KEGIATAN
1	2	3	4	5	6	7	8	9
17					URUSAN PEMERINTAHAN BIDANG PERDAGANGAN	PROGRAM PENGEMBANGAN EKSPOR	Penyelenggaraan Promosi Dagang melalui Pameran Dagang dan Misi Dagang bagi Produk Ekspor Unggulan yang terdapat pada 1 (satu) Daerah Kabupaten/Kota	Pameran Dagang Nasional
18	PN 1/PP 7	Memperkuat Ketahanan Ekonomi untuk Pertumbuhan yang Berkualitas dan Berkeadilan/Peningkatan Ekspor Bernilai Tambah Tinggi dan Penguatan Tingkat Kandungan Dalam Negeri (TKDN)	Neraca Perdagangan (US\$ Miliar)	10,61-11,86	URUSAN PEMERINTAHAN BIDANG PERDAGANGAN	PROGRAM PENGEMBANGAN EKSPOR	Penyelenggaraan Promosi Dagang melalui Pameran Dagang dan Misi Dagang bagi Produk Ekspor Unggulan yang terdapat pada 1 (satu) Daerah Kabupaten/Kota	Misi Dagang Bagi Produk Ekspor Unggulan
19	PN 1/PP 7	Memperkuat Ketahanan Ekonomi untuk Pertumbuhan yang Berkualitas dan Berkeadilan/Peningkatan Ekspor Bernilai Tambah Tinggi dan Penguatan Tingkat Kandungan Dalam Negeri (TKDN)	Neraca Perdagangan (US\$ Miliar)	10,61-11,86	URUSAN PEMERINTAHAN BIDANG PERDAGANGAN	PROGRAM PENGEMBANGAN EKSPOR	Penyelenggaraan Promosi Dagang melalui Pameran Dagang dan Misi Dagang bagi Produk Ekspor Unggulan yang terdapat pada 1 (satu) Daerah Kabupaten/Kota	Peningkatan Citra Produk Ekspor
20	PN 1/PP 7	Memperkuat Ketahanan Ekonomi untuk Pertumbuhan yang Berkualitas dan Berkeadilan/Peningkatan Ekspor Bernilai Tambah Tinggi dan Penguatan Tingkat Kandungan Dalam Negeri (TKDN)	Neraca Perdagangan (US\$ Miliar)	10,61-11,86	URUSAN PEMERINTAHAN BIDANG PERDAGANGAN	PROGRAM PENGEMBANGAN EKSPOR	Penyelenggaraan Promosi Dagang melalui Pameran Dagang dan Misi Dagang bagi Produk Ekspor Unggulan yang terdapat pada 1 (satu) Daerah Kabupaten/Kota	Pembinaan Pelaku Usaha Ekspor
21	PN 1/PP 3	Memperkuat Ketahanan Ekonomi untuk Pertumbuhan yang Berkualitas dan Berkeadilan/Peningkatan Ketersediaan Akses dan Kualitas Konsumsi Pangan	Food Insecurity Experience Scale (FIES) (%)	4,5	URUSAN PEMERINTAHAN BIDANG PERDAGANGAN	PROGRAM STANDARDISASI DAN PERLINDUNGAN KONSUMEN	Pelaksanaan Metrologi Legal, Berupa Tera, Tera Ulang, dan Pengawasan	Pelaksanaan Metrologi Legal, Berupa Tera, Tera Ulang

NO	KODE (PN/PP)	RPJMN 2020-2021			RKPD KABUPATEN KARAWANG TAHUN 2022			
		PRIORITAS NASIONAL/PROGRAM PRIORITAS	INDIKATOR	TARGET (2022)	BIDANG URUSAN	PROGRAM	KEGIATAN	SUB KEGIATAN
1	2	3	4	5	6	7	8	9
22	PN 1/PP 3	Memperkuat Ketahanan Ekonomi untuk Pertumbuhan yang Berkualitas dan Berkeadilan/Peningkatan Ketersediaan Akses dan Kualitas Konsumsi Pangan	Food Insecurity Experience Scale (FIES) (%)	4,5	URUSAN PEMERINTAHAN BIDANG PERDAGANGAN	PROGRAM STANDARDISASI DAN PERLINDUNGAN KONSUMEN	Pelaksanaan Metrologi Legal, Berupa Tera, Tera Ulang, dan Pengawasan	Pengawasan/Penyuluhan Metrologi Legal
23	PN 1/PP 3	Memperkuat Ketahanan Ekonomi untuk Pertumbuhan yang Berkualitas dan Berkeadilan/Peningkatan Ketersediaan Akses dan Kualitas Konsumsi Pangan	Food Insecurity Experience Scale (FIES) (%)	4,5	URUSAN PEMERINTAHAN BIDANG PERDAGANGAN	PROGRAM PENGGUNAAN DAN PEMASARAN PRODUK DALAM NEGERI	Pelaksanaan Promosi, Pemasaran dan Peningkatan Penggunaan Produk Dalam Negeri	Pelaksanaan Promosi Penggunaan Produk Dalam Negeri di Tingkat Kabupaten/Kota
24	PN 1/PP 3	Memperkuat Ketahanan Ekonomi untuk Pertumbuhan yang Berkualitas dan Berkeadilan/Peningkatan Ketersediaan Akses dan Kualitas Konsumsi Pangan	Food Insecurity Experience Scale (FIES) (%)	4,5	URUSAN PEMERINTAHAN BIDANG PERDAGANGAN	PROGRAM PENGGUNAAN DAN PEMASARAN PRODUK DALAM NEGERI	Pelaksanaan Promosi, Pemasaran dan Peningkatan Penggunaan Produk Dalam Negeri	Pemasaran dan Peningkatan Penggunaan Produk Dalam Negeri di Tingkat Kabupaten/Kota
25	PN 1/PP 3	Memperkuat Ketahanan Ekonomi untuk Pertumbuhan yang Berkualitas dan Berkeadilan/Peningkatan Ketersediaan Akses dan Kualitas Konsumsi Pangan	Food Insecurity Experience Scale (FIES) (%)	4,5	URUSAN PEMERINTAHAN BIDANG PERDAGANGAN	PROGRAM PENGGUNAAN DAN PEMASARAN PRODUK DALAM NEGERI	Pelaksanaan Promosi, Pemasaran dan Peningkatan Penggunaan Produk Dalam Negeri	Peningkatan Sistem dan Jaringan Informasi Perdagangan
#REF!	PN 1/PP 6	Memperkuat Ketahanan Ekonomi untuk Pertumbuhan yang Berkualitas dan Berkeadilan/Peningkatan Nilai Tambah, Lapangan Kerja, dan Investasi di Sektor Riil, dan Industrialisasi	Jumlah Tenaga Kerja Industri Pengolahan (Juta Orang)	20,9	URUSAN PEMERINTAHAN BIDANG PERINDUSTRIAN	PROGRAM PERENCANAAN DAN PEMBANGUNAN INDUSTRI	Penyusunan dan Evaluasi Rencana Pembangunan Industri Kabupaten/Kota	Penyusunan Rencana Pembangunan Industri Kabupaten/Kota
#REF!	PN 1/PP 6	Memperkuat Ketahanan Ekonomi untuk Pertumbuhan yang Berkualitas dan Berkeadilan/Peningkatan Nilai Tambah, Lapangan Kerja, dan Investasi di Sektor Riil, dan Industrialisasi	Jumlah Tenaga Kerja Industri Pengolahan (Juta Orang)	20,9	URUSAN PEMERINTAHAN BIDANG PERINDUSTRIAN	PROGRAM PERENCANAAN DAN PEMBANGUNAN INDUSTRI	Penyusunan dan Evaluasi Rencana Pembangunan Industri Kabupaten/Kota	Koordinasi, Sinkronisasi, dan Pelaksanaan Pembangunan Sarana dan Prasarana Industri

NO	KODE (PN/PP)	RPJMN 2020-2021			RKPD KABUPATEN KARAWANG TAHUN 2022			
		PRIORITAS NASIONAL/PROGRAM PRIORITAS	INDIKATOR	TARGET (2022)	BIDANG URUSAN	PROGRAM	KEGIATAN	SUB KEGIATAN
1	2	3	4	5	6	7	8	9
#REF!	PN 1/PP 6	Memperkuat Ketahanan Ekonomi untuk Pertumbuhan yang Berkualitas dan Berkeadilan/Peningkatan Nilai Tambah, Lapangan Kerja, dan Investasi di Sektor Riil, dan Industrialisasi	Jumlah Tenaga Kerja Industri Pengolahan (Juta Orang)	20,9	URUSAN PEMERINTAHAN BIDANG PERINDUSTRIAN	PROGRAM PERENCANAAN DAN PEMBANGUNAN INDUSTRI	Penyusunan dan Evaluasi Rencana Pembangunan Industri Kabupaten/Kota	Koordinasi, Sinkronisasi, dan Pelaksanaan Pemberdayaan Industri dan Peran Serta Masyarakat
#REF!	PN 1/PP 6	Memperkuat Ketahanan Ekonomi untuk Pertumbuhan yang Berkualitas dan Berkeadilan/Peningkatan Nilai Tambah, Lapangan Kerja, dan Investasi di Sektor Riil, dan Industrialisasi	Peringkat Kemudahan Berusaha Indonesia / EODB (Peringkat)	51	URUSAN PEMERINTAHAN BIDANG PERINDUSTRIAN	PROGRAM PENGENDALIAN IZIN USAHA INDUSTRI KABUPATEN/KOTA	Penerbitan Izin Usaha Industri (IUI), Izin Perluasan Usaha Industri (IUI), Izin Usaha Kawasan Industri (IUKI) dan Izin Perluasan Kawasan Industri (IPKI) Kewenangan Kabupaten/Kota	Fasilitasi Pemenuhan Komitmen perolehan IUI, IUPI, IUKI dan IPKI Kewenangan Kabupaten/Kota dalam Sistem Informasi Industri Nasional (SIINas) yang Terintegrasi dengan Sistem Pelayanan Perizinan Berusaha Terintegrasi secara Elektronik
#REF!	PN 1/PP 6	Memperkuat Ketahanan Ekonomi untuk Pertumbuhan yang Berkualitas dan Berkeadilan/Peningkatan Nilai Tambah, Lapangan Kerja, dan Investasi di Sektor Riil, dan Industrialisasi	Peringkat Kemudahan Berusaha Indonesia / EODB (Peringkat)	51	URUSAN PEMERINTAHAN BIDANG PERINDUSTRIAN	PROGRAM PENGENDALIAN IZIN USAHA INDUSTRI KABUPATEN/KOTA	Penerbitan Izin Usaha Industri (IUI), Izin Perluasan Usaha Industri (IUI), Izin Usaha Kawasan Industri (IUKI) dan Izin Perluasan Kawasan Industri (IPKI) Kewenangan Kabupaten/Kota	Koordinasi dan Sinkronisasi Pengawasan Perizinan di Bidang Industri Dalam Lingkup IUI, IUPI, IUKI dan IPKI Kewenangan Kabupaten/ Kota
#REF!	PN 1/PP 6	Memperkuat Ketahanan Ekonomi untuk Pertumbuhan yang Berkualitas dan Berkeadilan/Peningkatan Nilai Tambah, Lapangan Kerja, dan Investasi di Sektor Riil, dan Industrialisasi	Peringkat Kemudahan Berusaha Indonesia / EODB (Peringkat)	51	URUSAN PEMERINTAHAN BIDANG PERINDUSTRIAN	PROGRAM PENGELOLAAN SISTEM INFORMASI INDUSTRI NASIONAL	Penyediaan Informasi Industri untuk Informasi Industri untuk IUI, IUPI, IUKI dan IPKI Kewenangan Kabupaten/Kota	Fasilitasi Pengumpulan, Pengolahan dan Analisis Data Industri, Data Kawasan Industri serta Data Lain Lingkup Kabupaten/Kota melalui Sistem Informasi Industri Nasional (SIINas)
#REF!	PN 1/PP 6	Memperkuat Ketahanan Ekonomi untuk Pertumbuhan yang Berkualitas dan Berkeadilan/Peningkatan Nilai Tambah, Lapangan Kerja, dan Investasi di Sektor Riil, dan Industrialisasi	Peringkat Kemudahan Berusaha Indonesia / EODB (Peringkat)	51	URUSAN PEMERINTAHAN BIDANG PERINDUSTRIAN	PROGRAM PENGELOLAAN SISTEM INFORMASI INDUSTRI NASIONAL	Penyediaan Informasi Industri untuk Informasi Industri untuk IUI, IUPI, IUKI dan IPKI Kewenangan Kabupaten/Kota	Diseminasi, Publikasi Data Informasi dan Analisa Industri Kabupaten/Kota melalui SIINas

KABUPATEN KARAWANG								
PERANGKAT DAERAH :Dinas Pertanian								
NO	KODE (PN/PP)	RPJMN 2020-2021			RKPD KABUPATEN KARAWANG TAHUN 2022			
		PRIORITAS NASIONAL/PROGRAM PRIORITYAS	INDIKATOR	TARGET (2022)	BIDANG URUSAN	PROGRAM	KEGIATAN	SUB KEGIATAN
1	2	3	4	5	6	7	8	9
1	PN 1 / PP 3	Memperkuat Ketahanan Ekonomi untuk Pertumbuhan yang Berkualitas dan Berkeadilan/ Peningkatan Ketersediaan Akses dan Kualitas Konsumsi Pangan	Food Insecurity Experience Scale (FIES) (%)	4,50	URUSAN PEMERINTAHAN BIDANG PERTANIAN	PROGRAM PENYEDIAAN DAN PENGEMBANGAN SARANA PERTANIAN	Pengawasan Penggunaan Sarana Pertanian	Pengawasan Penggunaan Sarana Pendukung Pertanian sesuai dengan Komoditas, Teknologi dan Spesifik Lokasi
2	PN 1 / PP 3	Memperkuat Ketahanan Ekonomi untuk Pertumbuhan yang Berkualitas dan Berkeadilan/ Peningkatan Ketersediaan Akses dan Kualitas Konsumsi Pangan	Food Insecurity Experience Scale (FIES) (%)	4,50	URUSAN PEMERINTAHAN BIDANG PERTANIAN	PROGRAM PENYEDIAAN DAN PENGEMBANGAN SARANA PERTANIAN	Pengawasan Penggunaan Sarana Pertanian	Pendampingan Penggunaan Sarana Pendukung Pertanian
3	PN 1 / PP 3	Memperkuat Ketahanan Ekonomi untuk Pertumbuhan yang Berkualitas dan Berkeadilan/ Peningkatan Ketersediaan Akses dan Kualitas Konsumsi Pangan	Food Insecurity Experience Scale (FIES) (%)	4,50	URUSAN PEMERINTAHAN BIDANG PERTANIAN	PROGRAM PENYEDIAAN DAN PENGEMBANGAN SARANA PERTANIAN	Pengelolaan Sumber Daya Genetik (SDG) Hewan, Tumbuhan, dan Mikro Organisme Kewenangan Kabupaten/Kota	Penjaminan Kemurnian dan Kelestarian SDG Hewan/Tanaman
4	PN 1 / PP 3	Memperkuat Ketahanan Ekonomi untuk Pertumbuhan yang Berkualitas dan Berkeadilan/ Peningkatan Ketersediaan Akses dan Kualitas Konsumsi Pangan	Food Insecurity Experience Scale (FIES) (%)	4,50	URUSAN PEMERINTAHAN BIDANG PERTANIAN	PROGRAM PENYEDIAAN DAN PENGEMBANGAN SARANA PERTANIAN	Pengelolaan Sumber Daya Genetik (SDG) Hewan, Tumbuhan, dan Mikro Organisme Kewenangan Kabupaten/Kota	Peningkatan Kualitas SDG Hewan/Tanaman
5	PN 1 / PP 3	Memperkuat Ketahanan Ekonomi untuk Pertumbuhan yang Berkualitas dan Berkeadilan/ Peningkatan Ketersediaan Akses dan Kualitas Konsumsi Pangan	Food Insecurity Experience Scale (FIES) (%)	4,50	URUSAN PEMERINTAHAN BIDANG PERTANIAN	PROGRAM PENYEDIAAN DAN PENGEMBANGAN SARANA PERTANIAN	Pengelolaan Sumber Daya Genetik (SDG) Hewan, Tumbuhan, dan Mikro Organisme Kewenangan Kabupaten/Kota	Pemanfaatan SDG Hewan/Tanaman
6	PN 1 / PP 3	Memperkuat Ketahanan Ekonomi untuk Pertumbuhan yang Berkualitas dan Berkeadilan/ Peningkatan Ketersediaan Akses dan Kualitas Konsumsi Pangan	Food Insecurity Experience Scale (FIES) (%)	4,50	URUSAN PEMERINTAHAN BIDANG PERTANIAN	PROGRAM PENYEDIAAN DAN PENGEMBANGAN SARANA PERTANIAN	Peningkatan Mutu dan Peredaran Benih/Bibit Ternak dan Tanaman Pakan Ternak serta Pakan dalam Daerah Kabupaten/Kota	Pengawasan Mutu Benih/Bibit Ternak, Bahan Pakan/Pakan/Tanaman Skala Kecil

NO	KODE (PN/PP)	RPJMN 2020-2021			RKPD KABUPATEN KARAWANG TAHUN 2022			
		PRIORITAS NASIONAL/PROGRAM PRIORITAS	INDIKATOR	TARGET (2022)	BIDANG URUSAN	PROGRAM	KEGIATAN	SUB KEGIATAN
1	2	3	4	5	6	7	8	9
7	PN 1 / PP 3	Memperkuat Ketahanan Ekonomi untuk Pertumbuhan yang Berkualitas dan Berkeadilan/ Peningkatan Ketersediaan Akses dan Kualitas Konsumsi Pangan	Food Insecurity Experience Scale (FIES) (%)	4,50	URUSAN PEMERINTAHAN BIDANG PERTANIAN	PROGRAM PENYEDIAAN DAN PENGEMBANGAN SARANA PERTANIAN	Peningkatan Mutu dan Peredaran Benih/Bibit Ternak dan Tanaman Pakan Ternak serta Pakan dalam Daerah Kabupaten/Kota	Pengawasan Peredaran Bahan Pakan/Pakan, Benih/Bibit Hijauan Pakan Ternak
8	PN 1 / PP 3	Memperkuat Ketahanan Ekonomi untuk Pertumbuhan yang Berkualitas dan Berkeadilan/ Peningkatan Ketersediaan Akses dan Kualitas Konsumsi Pangan	Food Insecurity Experience Scale (FIES) (%)		URUSAN PEMERINTAHAN BIDANG PERTANIAN	PROGRAM PENYEDIAAN DAN PENGEMBANGAN SARANA PERTANIAN	Pengawasan Obat Hewan di Tingkat Pengecer	Pemeriksaan Mutu, Khasiat dan Keamanan Peredaran Obat Hewan
9	PN 1 / PP 3	Memperkuat Ketahanan Ekonomi untuk Pertumbuhan yang Berkualitas dan Berkeadilan/ Peningkatan Ketersediaan Akses dan Kualitas Konsumsi Pangan	Food Insecurity Experience Scale (FIES) (%)	4,50	URUSAN PEMERINTAHAN BIDANG PERTANIAN	PROGRAM PENYEDIAAN DAN PENGEMBANGAN SARANA PERTANIAN	Pengawasan Obat Hewan di Tingkat Pengecer	Penindakan atas Penyimpangan Penyediaan dan Peredaran Obat Hewan
10	PN 1 / PP 3	Memperkuat Ketahanan Ekonomi untuk Pertumbuhan yang Berkualitas dan Berkeadilan/ Peningkatan Ketersediaan Akses dan Kualitas Konsumsi Pangan	Food Insecurity Experience Scale (FIES) (%)	4,50	URUSAN PEMERINTAHAN BIDANG PERTANIAN	PROGRAM PENYEDIAAN DAN PENGEMBANGAN SARANA PERTANIAN	Pengendalian dan Pengawasan Penyediaan dan Peredaran Benih/Bibit Ternak, dan Hijauan Pakan Ternak dalam Daerah Kabupaten/Kota	Penjaminan Peredaran Benih/Bibit Ternak
11	PN 1 / PP 3	Memperkuat Ketahanan Ekonomi untuk Pertumbuhan yang Berkualitas dan Berkeadilan/ Peningkatan Ketersediaan Akses dan Kualitas Konsumsi Pangan	Food Insecurity Experience Scale (FIES) (%)	4,50	URUSAN PEMERINTAHAN BIDANG PERTANIAN	PROGRAM PENYEDIAAN DAN PENGEMBANGAN SARANA PERTANIAN	Pengendalian dan Pengawasan Penyediaan dan Peredaran Benih/Bibit Ternak, dan Hijauan Pakan Ternak dalam Daerah Kabupaten/Kota	Pengendalian Penyediaan Benih/Bibit Ternak dan Hijauan Pakan Ternak
12	PN 1 / PP 3	Memperkuat Ketahanan Ekonomi untuk Pertumbuhan yang Berkualitas dan Berkeadilan/ Peningkatan Ketersediaan Akses dan Kualitas Konsumsi Pangan	Food Insecurity Experience Scale (FIES) (%)	4,50	URUSAN PEMERINTAHAN BIDANG PERTANIAN	PROGRAM PENYEDIAAN DAN PENGEMBANGAN SARANA PERTANIAN	Pengendalian dan Pengawasan Penyediaan dan Peredaran Benih/Bibit Ternak, dan Hijauan Pakan Ternak dalam Daerah Kabupaten/Kota	Pengawasan Produksi Benih/Bibit Ternak dan HPT, Bahan Pakan/Pakan
13	PN 1 / PP 3	Memperkuat Ketahanan Ekonomi untuk Pertumbuhan yang Berkualitas dan Berkeadilan/ Peningkatan Ketersediaan Akses dan Kualitas Konsumsi Pangan	Food Insecurity Experience Scale (FIES) (%)	4,50	URUSAN PEMERINTAHAN BIDANG PERTANIAN	PROGRAM PENYEDIAAN DAN PENGEMBANGAN SARANA PERTANIAN	Penyediaan Benih/Bibit Ternak dan Hijauan Pakan Ternak yang Sumbernya dalam 1 (satu) Daerah Kabupaten/Kota Lain	Pengadaan Benih/Bibit Ternak yang Sumbernya dari Daerah Kabupaten/Kota Lain

NO	KODE (PN/PP)	RPJMN 2020-2021			RKPD KABUPATEN KARAWANG TAHUN 2022			
		PRIORITAS NASIONAL/PROGRAM PRIORITAS	INDIKATOR	TARGET (2022)	BIDANG URUSAN	PROGRAM	KEGIATAN	SUB KEGIATAN
1	2	3	4	5	6	7	8	9
14	PN 1 / PP 3	Memperkuat Ketahanan Ekonomi untuk Pertumbuhan yang Berkualitas dan Berkeadilan/ Peningkatan Ketersediaan Akses dan Kualitas Konsumsi Pangan	Food Insecurity Experience Scale (FIES) (%)	4,50	URUSAN PEMERINTAHAN BIDANG PERTANIAN	PROGRAM PENYEDIAAN DAN PENGEMBANGAN SARANA PERTANIAN	Penyediaan Benih/Bibit Ternak dan Hijauan Pakan Ternak yang Sumbernya dalam 1 (satu) Daerah Kabupaten/Kota Lain	Pengadaan Hijauan Pakan Ternak yang Sumbernya dari Daerah Kabupaten/Kota Lain
15	PN 1 / PP 3	Memperkuat Ketahanan Ekonomi untuk Pertumbuhan yang Berkualitas dan Berkeadilan/ Peningkatan Ketersediaan Akses dan Kualitas Konsumsi Pangan	Food Insecurity Experience Scale (FIES) (%)	4,50	URUSAN PEMERINTAHAN BIDANG PERTANIAN	PROGRAM PENYEDIAAN DAN PENGEMBANGAN PRASARANA PERTANIAN	Pengembangan Prasarana Pertanian	Pengelolaan Lahan Pertanian Pangan Berkelanjutan/LP2B, Kawasan Pertanian Pangan Berkelanjutan/KP2B dan Lahan Cadangan Pertanian Pangan Berkelanjutan/LCP2B
16	PN 1 / PP 3	Memperkuat Ketahanan Ekonomi untuk Pertumbuhan yang Berkualitas dan Berkeadilan/ Peningkatan Ketersediaan Akses dan Kualitas Konsumsi Pangan	Food Insecurity Experience Scale (FIES) (%)	4,50	URUSAN PEMERINTAHAN BIDANG PERTANIAN	PROGRAM PENYEDIAAN DAN PENGEMBANGAN PRASARANA PERTANIAN	Pengembangan Prasarana Pertanian	Penyusunan Peta Lahan Pertanian Pangan Berkelanjutan/LP2B
17	PN 1 / PP 3	Memperkuat Ketahanan Ekonomi untuk Pertumbuhan yang Berkualitas dan Berkeadilan/ Peningkatan Ketersediaan Akses dan Kualitas Konsumsi Pangan	Food Insecurity Experience Scale (FIES) (%)	4,50	URUSAN PEMERINTAHAN BIDANG PERTANIAN	PROGRAM PENYEDIAAN DAN PENGEMBANGAN PRASARANA PERTANIAN	Pengembangan Prasarana Pertanian	Koordinasi dan Sinkronisasi Prasarana Pendukung Pertanian lainnya
18	PN 1 / PP 3	Memperkuat Ketahanan Ekonomi untuk Pertumbuhan yang Berkualitas dan Berkeadilan/ Peningkatan Ketersediaan Akses dan Kualitas Konsumsi Pangan	Food Insecurity Experience Scale (FIES) (%)	4,50	URUSAN PEMERINTAHAN BIDANG PERTANIAN	PROGRAM PENYEDIAAN DAN PENGEMBANGAN PRASARANA PERTANIAN	Pengembangan Prasarana Pertanian	Penyusunan Masterplan Pengembangan Prasarana, Sarana, Kawasan dan Komoditas Perkebunan
19	PN 1 / PP 3	Memperkuat Ketahanan Ekonomi untuk Pertumbuhan yang Berkualitas dan Berkeadilan/ Peningkatan Ketersediaan Akses dan Kualitas Konsumsi Pangan	Food Insecurity Experience Scale (FIES) (%)	4,50	URUSAN PEMERINTAHAN BIDANG PERTANIAN	PROGRAM PENYEDIAAN DAN PENGEMBANGAN PRASARANA PERTANIAN	Pembangunan Prasarana Pertanian	Pembangunan, Rehabilitasi dan Pemeliharaan Jaringan Irigasi Usaha Tani

NO	KODE (PN/PP)	RPJMN 2020-2021			RKPD KABUPATEN KARAWANG TAHUN 2022			
		PRIORITAS NASIONAL/PROGRAM PRIORITAS	INDIKATOR	TARGET (2022)	BIDANG URUSAN	PROGRAM	KEGIATAN	SUB KEGIATAN
1	2	3	4	5	6	7	8	9
20	PN 1 / PP 3	Memperkuat Ketahanan Ekonomi untuk Pertumbuhan yang Berkualitas dan Berkeadilan/ Peningkatan Ketersediaan Akses dan Kualitas Konsumsi Pangan	Food Insecurity Experience Scale (FIES) (%)	4,50	URUSAN PEMERINTAHAN BIDANG PERTANIAN	PROGRAM PENYEDIAAN DAN PENGEMBANGAN PRASARANA PERTANIAN	Pembangunan Prasarana Pertanian	Pembangunan, Rehabilitasi dan Pemeliharaan Embung Pertanian
21	PN 1 / PP 3	Memperkuat Ketahanan Ekonomi untuk Pertumbuhan yang Berkualitas dan Berkeadilan/ Peningkatan Ketersediaan Akses dan Kualitas Konsumsi Pangan	Food Insecurity Experience Scale (FIES) (%)	4,50	URUSAN PEMERINTAHAN BIDANG PERTANIAN	PROGRAM PENYEDIAAN DAN PENGEMBANGAN PRASARANA PERTANIAN	Pembangunan Prasarana Pertanian	Pembangunan, Rehabilitasi dan Pemeliharaan Jalan Usaha Tani
22	PN 1 / PP 3	Memperkuat Ketahanan Ekonomi untuk Pertumbuhan yang Berkualitas dan Berkeadilan/ Peningkatan Ketersediaan Akses dan Kualitas Konsumsi Pangan	Food Insecurity Experience Scale (FIES) (%)	4,50	URUSAN PEMERINTAHAN BIDANG PERTANIAN	PROGRAM PENYEDIAAN DAN PENGEMBANGAN PRASARANA PERTANIAN	Pembangunan Prasarana Pertanian	Pembangunan, Rehabilitasi dan Pemeliharaan DAM Parit
23	PN 1 / PP 3	Memperkuat Ketahanan Ekonomi untuk Pertumbuhan yang Berkualitas dan Berkeadilan/ Peningkatan Ketersediaan Akses dan Kualitas Konsumsi Pangan	Food Insecurity Experience Scale (FIES) (%)	4,50	URUSAN PEMERINTAHAN BIDANG PERTANIAN	PROGRAM PENYEDIAAN DAN PENGEMBANGAN PRASARANA PERTANIAN	Pembangunan Prasarana Pertanian	Pembangunan, Rehabilitasi dan Pemeliharaan Long Storage
24	PN 1 / PP 3	Memperkuat Ketahanan Ekonomi untuk Pertumbuhan yang Berkualitas dan Berkeadilan/ Peningkatan Ketersediaan Akses dan Kualitas Konsumsi Pangan	Food Insecurity Experience Scale (FIES) (%)	4,50	URUSAN PEMERINTAHAN BIDANG PERTANIAN	PROGRAM PENYEDIAAN DAN PENGEMBANGAN PRASARANA PERTANIAN	Pembangunan Prasarana Pertanian	Pembangunan, Rehabilitasi dan Pemeliharaan Pintu Air
25	PN 1 / PP 3	Memperkuat Ketahanan Ekonomi untuk Pertumbuhan yang Berkualitas dan Berkeadilan/ Peningkatan Ketersediaan Akses dan Kualitas Konsumsi Pangan	Food Insecurity Experience Scale (FIES) (%)	4,50	URUSAN PEMERINTAHAN BIDANG PERTANIAN	PROGRAM PENYEDIAAN DAN PENGEMBANGAN PRASARANA PERTANIAN	Pembangunan Prasarana Pertanian	Pembangunan, Rehabilitasi dan Pemeliharaan Rumah Potong Hewan
26	PN 1 / PP 3	Memperkuat Ketahanan Ekonomi untuk Pertumbuhan yang Berkualitas dan Berkeadilan/ Peningkatan Ketersediaan Akses dan Kualitas Konsumsi Pangan	Food Insecurity Experience Scale (FIES) (%)	4,50	URUSAN PEMERINTAHAN BIDANG PERTANIAN	PROGRAM PENYEDIAAN DAN PENGEMBANGAN PRASARANA PERTANIAN	Pembangunan Prasarana Pertanian	Pembangunan, Rehabilitasi dan Pemeliharaan Balai Penyuluh di Kecamatan serta sarana pendukungnya

NO	KODE (PN/PP)	RPJMN 2020-2021			RKPD KABUPATEN KARAWANG TAHUN 2022			
		PRIORITAS NASIONAL/PROGRAM PRIORITAS	INDIKATOR	TARGET (2022)	BIDANG URUSAN	PROGRAM	KEGIATAN	SUB KEGIATAN
1	2	3	4	5	6	7	8	9
27	PN 1 / PP 3	Memperkuat Ketahanan Ekonomi untuk Pertumbuhan yang Berkualitas dan Berkeadilan/ Peningkatan Ketersediaan Akses dan Kualitas Konsumsi Pangan	Food Insecurity Experience Scale (FIES) (%)	4,50	URUSAN PEMERINTAHAN BIDANG PERTANIAN	PROGRAM PENYEDIAAN DAN PENGEMBANGAN PRASARANA PERTANIAN	Pembangunan Prasarana Pertanian	Pembangunan, Rehabilitasi dan Pemeliharaan Prasarana Pertanian Lainnya
28	PN 1 / PP 3	Memperkuat Ketahanan Ekonomi untuk Pertumbuhan yang Berkualitas dan Berkeadilan/ Peningkatan Ketersediaan Akses dan Kualitas Konsumsi Pangan	Food Insecurity Experience Scale (FIES) (%)	4,50	URUSAN PEMERINTAHAN BIDANG PERTANIAN	PROGRAM PENYEDIAAN DAN PENGEMBANGAN PRASARANA PERTANIAN	Pengelolaan Wilayah Sumber Bibit Ternak dan Rumpun/Galur Ternak dalam Daerah Kabupaten/ Kota	Pelestarian dan Pemanfaatan Wilayah Sumber Bibit Ternak dan Rumpun/Galur Ternak
29	PN 1 / PP 3	Memperkuat Ketahanan Ekonomi untuk Pertumbuhan yang Berkualitas dan Berkeadilan/ Peningkatan Ketersediaan Akses dan Kualitas Konsumsi Pangan	Food Insecurity Experience Scale (FIES) (%)	4,50	URUSAN PEMERINTAHAN BIDANG PERTANIAN	PROGRAM PENYEDIAAN DAN PENGEMBANGAN PRASARANA PERTANIAN	Pengelolaan Wilayah Sumber Bibit Ternak dan Rumpun/Galur Ternak dalam Daerah Kabupaten/ Kota	Pengawasan Wilayah Sumber Bibit Ternak dan Rumpun/Galur Ternak
30	PN 1 / PP 3	Memperkuat Ketahanan Ekonomi untuk Pertumbuhan yang Berkualitas dan Berkeadilan/ Peningkatan Ketersediaan Akses dan Kualitas Konsumsi Pangan	Food Insecurity Experience Scale (FIES) (%)	4,50	URUSAN PEMERINTAHAN BIDANG PERTANIAN	PROGRAM PENYEDIAAN DAN PENGEMBANGAN PRASARANA PERTANIAN	Pengembangan Lahan Penggembalaan Umum	Identifikasi dan Penetapan Lahan Penggembalaan Umum
31	PN 1 / PP 3	Memperkuat Ketahanan Ekonomi untuk Pertumbuhan yang Berkualitas dan Berkeadilan/ Peningkatan Ketersediaan Akses dan Kualitas Konsumsi Pangan	Food Insecurity Experience Scale (FIES) (%)	4,50	URUSAN PEMERINTAHAN BIDANG PERTANIAN	PROGRAM PENYEDIAAN DAN PENGEMBANGAN PRASARANA PERTANIAN	Pengembangan Lahan Penggembalaan Umum	Pengelolaan Lahan Penggembalaan Umum
32	PN 1 / PP 3	Memperkuat Ketahanan Ekonomi untuk Pertumbuhan yang Berkualitas dan Berkeadilan/ Peningkatan Ketersediaan Akses dan Kualitas Konsumsi Pangan	Food Insecurity Experience Scale (FIES) (%)	4,50	URUSAN PEMERINTAHAN BIDANG PERTANIAN	PROGRAM PENYEDIAAN DAN PENGEMBANGAN PRASARANA PERTANIAN	Pengembangan Lahan Penggembalaan Umum	Pembinaan dan Pengawasan Lahan Penggembalaan Umum
33	PN 1 / PP 3	Memperkuat Ketahanan Ekonomi untuk Pertumbuhan yang Berkualitas dan Berkeadilan/ Peningkatan Ketersediaan Akses dan Kualitas Konsumsi Pangan	Food Insecurity Experience Scale (FIES) (%)	4,50	URUSAN PEMERINTAHAN BIDANG PERTANIAN	PROGRAM PENGENDALIAN KESEHATAN HEWAN DAN KESEHATAN MASYARAKAT VETERINER	Penjaminan Kesehatan Hewan, Penutupan dan Pembukaan Daerah Wabah Penyakit Hewan Menular Dalam Daerah Kabupaten/Kota	Pengendalian dan Penanggulangan Penyakit Hewan dan Zoonosis



NO	KODE (PN/PP)	RPJMN 2020-2021			RKPD KABUPATEN KARAWANG TAHUN 2022			
		PRIORITAS NASIONAL/PROGRAM PRIORITAS	INDIKATOR	TARGET (2022)	BIDANG URUSAN	PROGRAM	KEGIATAN	SUB KEGIATAN
1	2	3	4	5	6	7	8	9
34	PN 1 / PP 3	Memperkuat Ketahanan Ekonomi untuk Pertumbuhan yang Berkualitas dan Berkeadilan/ Peningkatan Ketersediaan Akses dan Kualitas Konsumsi Pangan	Food Insecurity Experience Scale (FIES) (%)	4,50	URUSAN PEMERINTAHAN BIDANG PERTANIAN	PROGRAM PENGENDALIAN KESEHATAN HEWAN DAN KESEHATAN MASYARAKAT VETERINER	Penjaminan Kesehatan Hewan, Penutupan dan Pembukaan Daerah Wabah Penyakit Hewan Menular Dalam Daerah Kabupaten/Kota	Pembebasan Penyakit Hewan Menular dalam 1 (satu) Daerah Kabupaten/Kota
35	PN 1 / PP 3	Memperkuat Ketahanan Ekonomi untuk Pertumbuhan yang Berkualitas dan Berkeadilan/ Peningkatan Ketersediaan Akses dan Kualitas Konsumsi Pangan	Food Insecurity Experience Scale (FIES) (%)	4,50	URUSAN PEMERINTAHAN BIDANG PERTANIAN	PROGRAM PENGENDALIAN KESEHATAN HEWAN DAN KESEHATAN MASYARAKAT VETERINER	Penjaminan Kesehatan Hewan, Penutupan dan Pembukaan Daerah Wabah Penyakit Hewan Menular Dalam Daerah Kabupaten/Kota	Penanggulangan Daerah Terdampak Wabah Penyakit Hewan Menular
36	PN 1 / PP 3	Memperkuat Ketahanan Ekonomi untuk Pertumbuhan yang Berkualitas dan Berkeadilan/ Peningkatan Ketersediaan Akses dan Kualitas Konsumsi Pangan	Food Insecurity Experience Scale (FIES) (%)	4,50	URUSAN PEMERINTAHAN BIDANG PERTANIAN	PROGRAM PENGENDALIAN KESEHATAN HEWAN DAN KESEHATAN MASYARAKAT VETERINER	Pengawasan Pemasukan dan Pengeluaran Hewan dan Produk Hewan Daerah Kabupaten/Kota	Penilaian Risiko Penyakit Hewan dan Keamanan Produk Hewan
37	PN 1 / PP 3	Memperkuat Ketahanan Ekonomi untuk Pertumbuhan yang Berkualitas dan Berkeadilan/ Peningkatan Ketersediaan Akses dan Kualitas Konsumsi Pangan	Food Insecurity Experience Scale (FIES) (%)	4,50	URUSAN PEMERINTAHAN BIDANG PERTANIAN	PROGRAM PENGENDALIAN KESEHATAN HEWAN DAN KESEHATAN MASYARAKAT VETERINER	Pengawasan Pemasukan dan Pengeluaran Hewan dan Produk Hewan Daerah Kabupaten/Kota	Pengawasan atas Penerapan Persyaratan Teknis untuk Pemasukan dan/atau Pengeluaran Hewan dan Produk Hewan
38	PN 1 / PP 3	Memperkuat Ketahanan Ekonomi untuk Pertumbuhan yang Berkualitas dan Berkeadilan/ Peningkatan Ketersediaan Akses dan Kualitas Konsumsi Pangan	Food Insecurity Experience Scale (FIES) (%)	4,50	URUSAN PEMERINTAHAN BIDANG PERTANIAN	PROGRAM PENGENDALIAN KESEHATAN HEWAN DAN KESEHATAN MASYARAKAT VETERINER	Pengawasan Pemasukan dan Pengeluaran Hewan dan Produk Hewan Daerah Kabupaten/Kota	Pemeriksaan Kesehatan Hewan dan Produk Hewan di Perbatasan Lintas Daerah Kabupaten/Kota
39	PN 1 / PP 3	Memperkuat Ketahanan Ekonomi untuk Pertumbuhan yang Berkualitas dan Berkeadilan/ Peningkatan Ketersediaan Akses dan Kualitas Konsumsi Pangan	Food Insecurity Experience Scale (FIES) (%)	4,50	URUSAN PEMERINTAHAN BIDANG PERTANIAN	PROGRAM PENGENDALIAN KESEHATAN HEWAN DAN KESEHATAN MASYARAKAT VETERINER	Pengelolaan Pelayanan Jasa Laboratorium dan Jasa Medik Veteriner dalam Daerah Kabupaten/Kota	Penyediaan Pelayanan Jasa Laboratorium
40	PN 1 / PP 3	Memperkuat Ketahanan Ekonomi untuk Pertumbuhan yang Berkualitas dan Berkeadilan/ Peningkatan Ketersediaan Akses dan Kualitas Konsumsi Pangan	Food Insecurity Experience Scale (FIES) (%)	4,50	URUSAN PEMERINTAHAN BIDANG PERTANIAN	PROGRAM PENGENDALIAN KESEHATAN HEWAN DAN KESEHATAN MASYARAKAT VETERINER	Pengelolaan Pelayanan Jasa Laboratorium dan Jasa Medik Veteriner dalam Daerah Kabupaten/Kota	Penyediaan Pelayanan Jasa Medik Veteriner

NO	KODE (PN/PP)	RPJMN 2020-2021			RKPD KABUPATEN KARAWANG TAHUN 2022			
		PRIORITAS NASIONAL/PROGRAM PRIORITAS	INDIKATOR	TARGET (2022)	BIDANG URUSAN	PROGRAM	KEGIATAN	SUB KEGIATAN
1	2	3	4	5	6	7	8	9
41	PN 1 / PP 3	Memperkuat Ketahanan Ekonomi untuk Pertumbuhan yang Berkualitas dan Berkeadilan/ Peningkatan Ketersediaan Akses dan Kualitas Konsumsi Pangan	Food Insecurity Experience Scale (FIES) (%)	4,50	URUSAN PEMERINTAHAN BIDANG PERTANIAN	PROGRAM PENGENDALIAN KESEHATAN HEWAN DAN KESEHATAN MASYARAKAT VETERINER	Penerapan dan Pengawasan Persyaratan Teknis Kesehatan Masyarakat Veteriner	Pendampingan Unit Usaha Hewan dan Produk Hewan
42	PN 1 / PP 3	Memperkuat Ketahanan Ekonomi untuk Pertumbuhan yang Berkualitas dan Berkeadilan/ Peningkatan Ketersediaan Akses dan Kualitas Konsumsi Pangan	Food Insecurity Experience Scale (FIES) (%)	4,50	URUSAN PEMERINTAHAN BIDANG PERTANIAN	PROGRAM PENGENDALIAN KESEHATAN HEWAN DAN KESEHATAN MASYARAKAT VETERINER	Penerapan dan Pengawasan Persyaratan Teknis Kesehatan Masyarakat Veteriner	Pengawasan Peredaran Hewan dan Produk Hewan
43	PN 1 / PP 3	Memperkuat Ketahanan Ekonomi untuk Pertumbuhan yang Berkualitas dan Berkeadilan/ Peningkatan Ketersediaan Akses dan Kualitas Konsumsi Pangan	Food Insecurity Experience Scale (FIES) (%)	4,50	URUSAN PEMERINTAHAN BIDANG PERTANIAN	PROGRAM PENGENDALIAN KESEHATAN HEWAN DAN KESEHATAN MASYARAKAT VETERINER	Penerapan dan Pengawasan Persyaratan Teknis Kesehatan Masyarakat Veteriner	Penetapan Pemenuhan Persyaratan Teknis
44	PN 1 / PP 3	Memperkuat Ketahanan Ekonomi untuk Pertumbuhan yang Berkualitas dan Berkeadilan/ Peningkatan Ketersediaan Akses dan Kualitas Konsumsi Pangan	Food Insecurity Experience Scale (FIES) (%)	4,50	URUSAN PEMERINTAHAN BIDANG PERTANIAN	PROGRAM PENGENDALIAN KESEHATAN HEWAN DAN KESEHATAN MASYARAKAT VETERINER	Penerapan dan Pengawasan Persyaratan Teknis Kesehatan Masyarakat Veteriner	Pengujian Laboratorium Kesehatan Masyarakat Veteriner
45	PN 1 / PP 3	Memperkuat Ketahanan Ekonomi untuk Pertumbuhan yang Berkualitas dan Berkeadilan/ Peningkatan Ketersediaan Akses dan Kualitas Konsumsi Pangan	Food Insecurity Experience Scale (FIES) (%)	4,50	URUSAN PEMERINTAHAN BIDANG PERTANIAN	PROGRAM PENGENDALIAN KESEHATAN HEWAN DAN KESEHATAN MASYARAKAT VETERINER	Penerapan dan Pengawasan Persyaratan Teknis Kesejahteraan Hewan	Pendampingan Penerapan Unit Kesejahteraan Hewan
46	PN 1 / PP 3	Memperkuat Ketahanan Ekonomi untuk Pertumbuhan yang Berkualitas dan Berkeadilan/ Peningkatan Ketersediaan Akses dan Kualitas Konsumsi Pangan	Food Insecurity Experience Scale (FIES) (%)	4,50	URUSAN PEMERINTAHAN BIDANG PERTANIAN	PROGRAM PENGENDALIAN KESEHATAN HEWAN DAN KESEHATAN MASYARAKAT VETERINER	Penerapan dan Pengawasan Persyaratan Teknis Kesejahteraan Hewan	Penanganan atas Pelanggaran Kesejahteraan Hewan sesuai Kewenangannya
47	PN 1/PP 3	Memperkuat Ketahanan Ekonomi untuk Pertumbuhan yang Berkualitas dan Berkeadilan/Peningkatan Ketersediaan Akses dan Kualitas Konsumsi Pangan	Nilai Tukar Petani (NTP) (nilai)	102-104	URUSAN PEMERINTAHAN BIDANG PERTANIAN	PROGRAM PENGENDALIAN DAN PENANGGULANGAN BENCANA PERTANIAN	Pengendalian dan Penanggulangan Bencana Pertanian Kabupaten/Kota	Pengendalian Organisme Pengganggu Tumbuhan (OPT) Tanaman Pangan, Hortikultura, dan Perkebunan

NO	KODE (PN/PP)	RPJMN 2020-2021			RKPD KABUPATEN KARAWANG TAHUN 2022			
		PRIORITAS NASIONAL/PROGRAM PRIORITAS	INDIKATOR	TARGET (2022)	BIDANG URUSAN	PROGRAM	KEGIATAN	SUB KEGIATAN
1	2	3	4	5	6	7	8	9
48	PN 1/PP 4	Memperkuat Ketahanan Ekonomi untuk Pertumbuhan yang Berkualitas dan Berkeadilan/Peningkatan Ketersediaan Akses dan Kualitas Konsumsi Pangan	Nilai Tukar Petani (NTP) (nilai)	102-105	URUSAN PEMERINTAHAN BIDANG PERTANIAN	PROGRAM PENGENDALIAN DAN PENANGGULANGAN BENCANA PERTANIAN	Pengendalian dan Penanggulangan Bencana Pertanian Kabupaten/Kota	Penanganan Dampak Perubahan Iklim (DPI) Tanaman Pangan, Hortikultura, dan Perkebunan
49	PN 1/PP 5	Memperkuat Ketahanan Ekonomi untuk Pertumbuhan yang Berkualitas dan Berkeadilan/Peningkatan Ketersediaan Akses dan Kualitas Konsumsi Pangan	Nilai Tukar Petani (NTP) (nilai)	102-106	URUSAN PEMERINTAHAN BIDANG PERTANIAN	PROGRAM PENGENDALIAN DAN PENANGGULANGAN BENCANA PERTANIAN	Pengendalian dan Penanggulangan Bencana Pertanian Kabupaten/Kota	Pencegahan, Penanganan Kebakaran Lahan, dan Gangguan Usaha Tanaman Pangan, Hortikultura, dan Perkebunan
50	PN 1/PP 6	Memperkuat Ketahanan Ekonomi untuk Pertumbuhan yang Berkualitas dan Berkeadilan/Peningkatan Ketersediaan Akses dan Kualitas Konsumsi Pangan	Nilai Tukar Petani (NTP) (nilai)	102-107	URUSAN PEMERINTAHAN BIDANG PERTANIAN	PROGRAM PENGENDALIAN DAN PENANGGULANGAN BENCANA PERTANIAN	Pengendalian dan Penanggulangan Bencana Pertanian Kabupaten/Kota	Penanggulangan Bencana Non Alam yang Bersifat Zoonosis
51	PN 1/PP 7	Memperkuat Ketahanan Ekonomi untuk Pertumbuhan yang Berkualitas dan Berkeadilan/Peningkatan Ketersediaan Akses dan Kualitas Konsumsi Pangan	Nilai Tukar Petani (NTP) (nilai)	102-108	URUSAN PEMERINTAHAN BIDANG PERTANIAN	PROGRAM PENGENDALIAN DAN PENANGGULANGAN BENCANA PERTANIAN	Pengendalian dan Penanggulangan Bencana Pertanian Kabupaten/Kota	Penanggulangan Pasca Bencana Alam Bidang Tanaman Pangan, Hortikultura, Perkebunan, Peternakan dan Kesehatan Hewan
52	PN 1/PP 6	Memperkuat Ketahanan Ekonomi untuk Pertumbuhan yang Berkualitas dan Berkeadilan/Peningkatan Nilai Tambah, Lapangan Kerja, dan Investasi di Sektor Riil, dan Industrialisasi	Pertumbuhan PDB Pertanian, Peternakan, Perburuan dan Jasa Pertanian (%)	3,6-3,8	URUSAN PEMERINTAHAN BIDANG PERTANIAN	PROGRAM PERIZINAN USAHA PERTANIAN	Penerbitan Izin Usaha Pertanian yang Kegiatan Usahanya dalam Daerah Kabupaten/Kota	Penyusunan Standar Pelayanan Publik Pemberian Izin Usaha Pertanian
53	PN 1/PP 6	Memperkuat Ketahanan Ekonomi untuk Pertumbuhan yang Berkualitas dan Berkeadilan/Peningkatan Nilai Tambah, Lapangan Kerja, dan Investasi di Sektor Riil, dan Industrialisasi	Pertumbuhan PDB Pertanian, Peternakan, Perburuan dan Jasa Pertanian (%)	3,6-3,8	URUSAN PEMERINTAHAN BIDANG PERTANIAN	PROGRAM PERIZINAN USAHA PERTANIAN	Penerbitan Izin Usaha Pertanian yang Kegiatan Usahanya dalam Daerah Kabupaten/Kota	Penilaian Kelayakan dan Pemberian Pertimbangan Teknis Izin Usaha Pertanian

NO	KODE (PN/PP)	RPJMN 2020-2021			RKPD KABUPATEN KARAWANG TAHUN 2022			
		PRIORITAS NASIONAL/PROGRAM PRIORITAS	INDIKATOR	TARGET (2022)	BIDANG URUSAN	PROGRAM	KEGIATAN	SUB KEGIATAN
1	2	3	4	5	6	7	8	9
54	PN 1/PP 6	Memperkuat Ketahanan Ekonomi untuk Pertumbuhan yang Berkualitas dan Berkeadilan/Peningkatan Nilai Tambah, Lapangan Kerja, dan Investasi di Sektor Riil, dan Industrialisasi	Pertumbuhan PDB Pertanian, Peternakan, Perburuan dan Jasa Pertanian (%)	3,6-3,8	URUSAN PEMERINTAHAN BIDANG PERTANIAN	PROGRAM PERIZINAN USAHA PERTANIAN	Penerbitan Izin Usaha Pertanian yang Kegiatan Usahanya dalam Daerah Kabupaten/Kota	Pembinaan dan Pengawasan Penerapan Izin Usaha Pertanian
55	PN 1/PP 6	Memperkuat Ketahanan Ekonomi untuk Pertumbuhan yang Berkualitas dan Berkeadilan/Peningkatan Nilai Tambah, Lapangan Kerja, dan Investasi di Sektor Riil, dan Industrialisasi	Pertumbuhan PDB Pertanian, Peternakan, Perburuan dan Jasa Pertanian (%)	3,6-3,8	URUSAN PEMERINTAHAN BIDANG PERTANIAN	PROGRAM PERIZINAN USAHA PERTANIAN	Penerbitan Izin Usaha Produksi Benih/Bibit Ternak dan Pakan, Fasilitas Pemeliharaan Hewan, Rumah Sakit Hewan/Pasar Hewan, Rumah Potong Hewan	Penatausahaan Penerbitan Izin Usaha Produksi Benih/Bibit Ternak dan Pakan, Fasilitas Pemeliharaan Hewan, Rumah Sakit Hewan/Pasar Hewan, Rumah Potong Hewan
56	PN 1/PP 6	Memperkuat Ketahanan Ekonomi untuk Pertumbuhan yang Berkualitas dan Berkeadilan/Peningkatan Nilai Tambah, Lapangan Kerja, dan Investasi di Sektor Riil, dan Industrialisasi	Pertumbuhan PDB Pertanian, Peternakan, Perburuan dan Jasa Pertanian (%)	3,6-3,8	URUSAN PEMERINTAHAN BIDANG PERTANIAN	PROGRAM PERIZINAN USAHA PERTANIAN	Penerbitan Izin Usaha Produksi Benih/Bibit Ternak dan Pakan, Fasilitas Pemeliharaan Hewan, Rumah Sakit Hewan/Pasar Hewan, Rumah Potong Hewan	Pengawasan Pelaksanaan Izin Usaha Produksi Benih/Bibit Ternak dan Pakan
57	PN 1/PP 6	Memperkuat Ketahanan Ekonomi untuk Pertumbuhan yang Berkualitas dan Berkeadilan/Peningkatan Nilai Tambah, Lapangan Kerja, dan Investasi di Sektor Riil, dan Industrialisasi	Pertumbuhan PDB Pertanian, Peternakan, Perburuan dan Jasa Pertanian (%)	3,6-3,8	URUSAN PEMERINTAHAN BIDANG PERTANIAN	PROGRAM PERIZINAN USAHA PERTANIAN	Penerbitan Izin Usaha Produksi Benih/Bibit Ternak dan Pakan, Fasilitas Pemeliharaan Hewan, Rumah Sakit Hewan/Pasar Hewan, Rumah Potong Hewan	Pengawasan Pelaksanaan Izin Usaha Fasilitas Pemeliharaan Hewan
58	PN 1/PP 6	Memperkuat Ketahanan Ekonomi untuk Pertumbuhan yang Berkualitas dan Berkeadilan/Peningkatan Nilai Tambah, Lapangan Kerja, dan Investasi di Sektor Riil, dan Industrialisasi	Pertumbuhan PDB Pertanian, Peternakan, Perburuan dan Jasa Pertanian (%)	3,6-3,8	URUSAN PEMERINTAHAN BIDANG PERTANIAN	PROGRAM PERIZINAN USAHA PERTANIAN	Penerbitan Izin Usaha Produksi Benih/Bibit Ternak dan Pakan, Fasilitas Pemeliharaan Hewan, Rumah Sakit Hewan/Pasar Hewan, Rumah Potong Hewan	Pengawasan Pelaksanaan Izin Usaha Rumah Sakit Hewan/Pasar Hewan
59	PN 1/PP 6	Memperkuat Ketahanan Ekonomi untuk Pertumbuhan yang Berkualitas dan Berkeadilan/Peningkatan Nilai Tambah, Lapangan Kerja, dan Investasi di Sektor Riil, dan Industrialisasi	Pertumbuhan PDB Pertanian, Peternakan, Perburuan dan Jasa Pertanian (%)	3,6-3,8	URUSAN PEMERINTAHAN BIDANG PERTANIAN	PROGRAM PERIZINAN USAHA PERTANIAN	Penerbitan Izin Usaha Produksi Benih/Bibit Ternak dan Pakan, Fasilitas Pemeliharaan Hewan, Rumah Sakit Hewan/Pasar Hewan, Rumah Potong Hewan	Pengawasan Pelaksanaan Izin Usaha Rumah Potong Hewan

NO	KODE (PN/PP)	RPJMN 2020-2021			RKPD KABUPATEN KARAWANG TAHUN 2022			
		PRIORITAS NASIONAL/PROGRAM PRIORITAS	INDIKATOR	TARGET (2022)	BIDANG URUSAN	PROGRAM	KEGIATAN	SUB KEGIATAN
1	2	3	4	5	6	7	8	9
60	PN 1/PP 6	Memperkuat Ketahanan Ekonomi untuk Pertumbuhan yang Berkualitas dan Berkeadilan/Peningkatan Nilai Tambah, Lapangan Kerja, dan Investasi di Sektor Riil, dan Industrialisasi	Pertumbuhan PDB Pertanian, Peternakan, Perburuan dan Jasa Pertanian (%)	3,6-3,8	URUSAN PEMERINTAHAN BIDANG PERTANIAN	PROGRAM PERIZINAN USAHA PERTANIAN	Izin Usaha Pengecer (Toko, Retail, Sub Distributor) Obat Hewan	Fasilitasi Pemenuhan Komitmen Penerbitan Izin Usaha Pengecer Obat Hewan
61	PN 1/PP 6	Memperkuat Ketahanan Ekonomi untuk Pertumbuhan yang Berkualitas dan Berkeadilan/Peningkatan Nilai Tambah, Lapangan Kerja, dan Investasi di Sektor Riil, dan Industrialisasi	Pertumbuhan PDB Pertanian, Peternakan, Perburuan dan Jasa Pertanian (%)	3,6-3,8	URUSAN PEMERINTAHAN BIDANG PERTANIAN	PROGRAM PERIZINAN USAHA PERTANIAN	Izin Usaha Pengecer (Toko, Retail, Sub Distributor) Obat Hewan	Pengawasan Pelaksanaan Izin Usaha Pengecer Obat Hewan
62	PN 1/PP 6	Memperkuat Ketahanan Ekonomi untuk Pertumbuhan yang Berkualitas dan Berkeadilan/Peningkatan Nilai Tambah, Lapangan Kerja, dan Investasi di Sektor Riil, dan Industrialisasi	Pertumbuhan PDB Pertanian, Peternakan, Perburuan dan Jasa Pertanian (%)	3,6-3,8	URUSAN PEMERINTAHAN BIDANG PERTANIAN	PROGRAM PENYULUHAN PERTANIAN	Pelaksanaan Penyuluhan Pertanian	Peningkatan Kapasitas Kelembagaan Penyuluhan Pertanian di Kecamatan dan Desa
63	PN 1/PP 6	Memperkuat Ketahanan Ekonomi untuk Pertumbuhan yang Berkualitas dan Berkeadilan/Peningkatan Nilai Tambah, Lapangan Kerja, dan Investasi di Sektor Riil, dan Industrialisasi	Pertumbuhan PDB Pertanian, Peternakan, Perburuan dan Jasa Pertanian (%)	3,6-3,8	URUSAN PEMERINTAHAN BIDANG PERTANIAN	PROGRAM PENYULUHAN PERTANIAN	Pelaksanaan Penyuluhan Pertanian	Pengembangan Kapasitas Kelembagaan Petani di Kecamatan dan Desa
64	PN 1/PP 6	Memperkuat Ketahanan Ekonomi untuk Pertumbuhan yang Berkualitas dan Berkeadilan/Peningkatan Nilai Tambah, Lapangan Kerja, dan Investasi di Sektor Riil, dan Industrialisasi	Pertumbuhan PDB Pertanian, Peternakan, Perburuan dan Jasa Pertanian (%)	3,6-3,8	URUSAN PEMERINTAHAN BIDANG PERTANIAN	PROGRAM PENYULUHAN PERTANIAN	Pelaksanaan Penyuluhan Pertanian	Penyediaan dan Pemanfaatan Sarana dan Prasarana Penyuluhan Pertanian
65	PN 1/PP 6	Memperkuat Ketahanan Ekonomi untuk Pertumbuhan yang Berkualitas dan Berkeadilan/Peningkatan Nilai Tambah, Lapangan Kerja, dan Investasi di Sektor Riil, dan Industrialisasi	Pertumbuhan PDB Pertanian, Peternakan, Perburuan dan Jasa Pertanian (%)	3,6-3,8	URUSAN PEMERINTAHAN BIDANG PERTANIAN	PROGRAM PENYULUHAN PERTANIAN	Pelaksanaan Penyuluhan Pertanian	Pembentukan Badan Usaha Milik Petani

NO	KODE (PN/PP)	RPJMN 2020-2021			RKPD KABUPATEN KARAWANG TAHUN 2022			
		PRIORITAS NASIONAL/PROGRAM PRIORITAS	INDIKATOR	TARGET (2022)	BIDANG URUSAN	PROGRAM	KEGIATAN	SUB KEGIATAN
1	2	3	4	5	6	7	8	9
66	PN 1/PP 6	Memperkuat Ketahanan Ekonomi untuk Pertumbuhan yang Berkualitas dan Berkeadilan/Peningkatan Nilai Tambah, Lapangan Kerja, dan Investasi di Sektor Riil, dan Industrialisasi	Pertumbuhan PDB Pertanian, Peternakan, Perburuan dan Jasa Pertanian (%)	3,6-3,8	URUSAN PEMERINTAHAN BIDANG PERTANIAN	PROGRAM PENYULUHAN PERTANIAN	Pelaksanaan Penyuluhan Pertanian	Pembentukan dan Penyelenggaraan Sekolah Lapang Kelompok Tani Tingkat Kabupaten/Kota