



BUPATI KATINGAN
PROVINSI KALIMANTAN TENGAH

PERATURAN BUPATI KATINGAN
NOMOR 30 TAHUN 2021

TENTANG

PERUBAHAN ATAS PERATURAN BUPATI KATINGAN
NOMOR 43 TAHUN 2020 TENTANG RENCANA KERJA PEMERINTAH DAERAH
KABUPATEN KATINGAN TAHUN 2021

DENGAN RAHMAT TUHAN YANG MAHA ESA

BUPATI KATINGAN,

- Menimbang :
- a. bahwa dengan terjadinya perkembangan yang tidak sesuai dengan asumsi prioritas pembangunan daerah, kerangka ekonomi daerah dan keuangan daerah, rencana program dan kegiatan pada Rencana Kerja Pemerintah Daerah berkenaan dan/atau keadaan yang menyebabkan saldo anggaran lebih tahun anggaran sebelumnya harus digunakan untuk tahun berjalan sesuai dengan ketentuan Peraturan Menteri Dalam Negeri Nomor 86 Tahun 2017 tentang Tata Cara Perencanaan, Pengendalian dan evaluasi Pembangunan Daerah, Tata Cara Evaluasi Rancangan Peraturan Daerah tentang Rencana Pembangunan Jangka Panjang Daerah dan Rencana Pembangunan Jangka Menengah Daerah, serta Tata Cara Perubahan Rencana Pembangunan Jangka Panjang Daerah, Rencana Pembangunan Jangka Menengah Daerah, dan Rencana Kerja Pemerintah Daerah;
 - b. bahwa dalam rangka penyesuaian rencana program dan kegiatan pada Rencana Kerja Pemerintah Daerah berkenaan dan/atau keadaan yang menyebabkan penyesuaian nomenklatur program, kegiatan dan sub kegiatan sesuai pemuktahiran Peraturan Menteri dalam Negeri Nomor 90 Tahun 2019 tentang Klasifikasi, Kodefikasi dan Nomenklatur Perencanaan Pembangunan dan Keuangan Daerah yang harus digunakan untuk sesuai dengan ketentuan tahun berjalan di dalam Sistem Informasi Pemerintahan Daerah (SIPD) sesuai dengan Peraturan Menteri Dalam Negeri Nomor 70 Tahun 2019 tentang Sistem Informasi Pemerintahan Daerah;
 - c. bahwa berdasarkan pertimbangan sebagaimana dimaksud pada huruf a dan b diatas, maka dipandang perlu untuk merubah Peraturan Bupati Katingan Nomor 43 Tahun 2020 tentang Rencana Kerja Pemerintah Daerah Tahun 2021 yang ditetapkan dengan Peraturan Bupati Katingan;

[Handwritten signature and initials]

- Mengingat :
1. Undang-Undang Nomor 5 Tahun 2002 tentang Pembentukan Kabupaten Katingan, Kabupaten Seruyan, Kabupaten Sukamara, Kabupaten Lamandau, Kabupaten Gunung Mas, Kabupaten Pulang Pisau, Kabupaten Murung Raya, Kabupaten Barito Timur di Provinsi Kalimantan Tengah (Lembaran Negara Republik Indoensia Tahun 2002 Nomor 18, Tambahan Lembaran Negara Republik Indonesia Nomor 4180);
 2. Undang-Undang Nomor 17 Tahun 2003 tentang Keuangan Negara (Lembaran Negara Republik Indonesia Tahun 2003 Nomor 47, Tambahan Lembaran Negara Republik Indonesia Nomor 4286);
 3. Undang-Undang Nomor 1 Tahun 2004 tentang Perbendaharaan Negara (Lembaran Negara Republik Indonesia Tahun 2004 Nomor 5, Tambahan Lembaran Negara Republik Indonesia Nomor 4355);
 4. Undang-Undang Nomor 25 Tahun 2004 tentang Sistem Perencanaan Pembangunan Nasional (Lembaran Negara Republik Indonesia Tahun 2004 Nomor 104, Tambahan Lembaran Negara Republik Indonesia Nomor 4421);
 5. Undang-Undang Nomor 33 Tahun 2004 tentang Perimbangan Keuangan antara Pemerintah Pusat dan Pemerintahan Daerah (Lembaran Negara Republik Indonesia Tahun 2004 Nomor 126, Tambahan Lembaran Negara Republik Indonesia Nomor 4438);
 6. Undang-Undang Nomor 17 Tahun 2007 tentang Rencana Pembangunan Jangka Panjang Nasional Tahun 2005-2025 (Lembaran Negara Republik Indonesia Tahun 2007 Nomor 33, Tambahan Lembaran Negara Republik Indonesia Nomor 4700);
 7. Undang-Undang Nomor 12 Tahun 2011 tentang Pembentukan Peraturan Perundang-Undangan (Lembaran Negara Republik Indonesia Tahun 2011 Nomor 82, Tambahan Lembaran Negara Republik Indonesia Nomor 5234) sebagaimana telah diubah dengan Undang-Undang Nomor 15 Tahun 2019 tentang Perubahan Atas Undang-Undang Nomor 12 Tahun 2011 tentang Pembentukan Peraturan Perundang-Undangan (Lembaran Negara Republik Indonesia Tahun 2019 Nomor 183, Tambahan Lembaran Negara Republik Indonesia Nomor 6398);
 8. Undang-Undang Nomor 23 Tahun 2014 tentang Pemerintahan Daerah (Lembaran Negara Republik Indonesia Tahun 2014 Nomor 244, Tambahan Lembaran Negara Republik Indonesia Nomor 5587) sebagaimana telah diubah beberapa kali terakhir, dengan Undang-Undang Nomor 9 Tahun 2015 tentang Perubahan Kedua Atas Undang-Undang Nomor 23 Tahun 2014 tentang Pemerintahan Daerah (Lembaran Negara Republik Indonesia Tahun 2015 Nomor 58, Tambahan Lembaran Negara Republik Indonesia Nomor 5679);

Handwritten signature and initials in blue ink, including a checkmark and the letters "H H X".

9. Peraturan Pemerintah Nomor 39 Tahun 2006 tentang Tata Cara Pengendalian dan Evaluasi Pelaksanaan Pembangunan (Lembaran Negara Republik Indonesia Tahun 2006 Nomor 96, Tambahan Lembaran Negara Republik Indonesia Nomor 4663);
10. Peraturan Pemerintah Nomor 6 Tahun 2008 tentang Pedoman Evaluasi Penyelenggaraan Pemerintahan Daerah (Lembaran Negara Republik Indonesia Tahun 2008 Nomor 19, Tambahan Lembaran Negara Republik Indonesia Nomor 4815);
11. Peraturan Pemerintah Nomor 7 Tahun 2008 tentang Dekonsentrasi dan Tugas Pembantuan (Lembaran Negara Republik Indonesia Tahun 2008 Nomor 20, Tambahan Lembaran Negara Republik Indonesia Nomor 4816);
12. Peraturan Pemerintah Nomor 8 Tahun 2008 tentang Tahapan, Tata Cara Penyusunan, Pengendalian dan Evaluasi Pelaksanaan Rencana Pembangunan Daerah (Lembaran Negara Republik Indonesia Tahun 2008 Nomor 21, Tambahan Lembaran Negara Republik Indonesia Nomor 4817);
13. Peraturan Pemerintah Nomor 12 Tahun 2019 tentang Pengelolaan Keuangan Daerah (Lembaran Negara Republik Indonesia Tahun 2019 Nomor 42, Tambahan Lembaran Negara Republik Indonesia Nomor 6323);
14. Peraturan Presiden Nomor 18 Tahun 2020 tentang Rencana Pembangunan Jangka Menengah Nasional Tahun 2020-2024 (Lembaran Negara Republik Indonesia Tahun 2019 Nomor 42, Tambahan Lembaran Negara Republik Indonesia Nomor 6323);
15. Peraturan Menteri Dalam Negeri Nomor 80 Tahun 2015 tentang Pembentukan Produk Hukum Daerah (Berita Negara Republik Indonesia Tahun 2015 Nomor 2036) sebagaimana telah diubah dengan Peraturan Menteri Dalam Negeri Nomor 120 Tahun 2018 tentang Perubahan Atas Peraturan Menteri Dalam Negeri Nomor 80 Tahun 2015 tentang Pembentukan Produk Hukum Daerah (Berita Negara Republik Indonesia Tahun 2018 Nomor 157);
16. Peraturan Menteri Dalam Negeri Nomor 86 Tahun 2017 tentang Tata Cara Perencanaan, Pengendalian dan evaluasi Pembangunan Daerah, Tata Cara Evaluasi Rancangan Peraturan Daerah tentang Rencana Pembangunan Jangka Panjang Daerah dan Rencana Pembangunan Jangka Menengah Daerah, serta Tata Cara Perubahan Rencana Pembangunan Jangka Panjang Daerah, Rencana Pembangunan Jangka Menengah Daerah, dan Rencana Kerja Pemerintah Daerah (Berita Negara Republik Indonesia Tahun 2017 Nomor 1312);
17. Peraturan Menteri Dalam Negeri Nomor 70 Tahun 2019 tentang Sistem Informasi Pemerintahan Daerah (Berita Negara Republik Indonesia Tahun 2019 Nomor 1114);

Handwritten marks in blue and green ink, including a vertical line and some illegible scribbles.

18. Peraturan Menteri dalam Negeri Nomor 90 Tahun 2019 tentang Klasifikasi, Kodefikasi dan Nomenklatur Perencanaan Pembangunan dan Keuangan Daerah (Berita Negara Republik Indonesia Tahun 2019 Nomor 1447);
19. Peraturan Menteri Dalam Negeri Nomor 40 Tahun 2019 tentang Pedoman Penyusunan Rencana Kerja Pemerintah Daerah Tahun 2021 (Berita Negara Republik Indonesia Tahun 2020 Nomor 590);
20. Peraturan Menteri Dalam Negeri Nomor 64 Tahun 2020 tentang Pedoman Penyusunan Anggaran Pendapatan dan Belanja Daerah Tahun 2021 (Berita Negara Republik Indonesia Tahun 2020 Nomor);
21. Peraturan Menteri Dalam Negeri Nomor 77 Tahun 2020 tentang Pedoman Teknis Pengelolaan Keuangan Daerah (Berita Negara Republik Indonesia Tahun 2020 Nomor 1781);
22. Peraturan Daerah Kabupaten Katingan Nomor 2 Tahun 2008 tentang Rencana Pembangunan Jangka Panjang Daerah (RPJPD) Kabupaten Katingan Tahun 2005–2025 (Lembaran Daerah Kabupaten Katingan Tahun 2008 Nomor 2);
23. Peraturan Daerah Kabupaten Katingan Nomor 9 Tahun 2016 tentang Pembentukan dan Susunan Perangkat Daerah Kabupaten Katingan (Lembaran Daerah Kabupaten Katingan Tahun 2016 Nomor 65, Tambahan Lembaran Daerah Kabupaten Katingan Nomor 35);
24. Peraturan Daerah Kabupaten Katingan Nomor 5 Tahun 2019 tentang Rencana Pembangunan Jangka Menengah Daerah Tahun 2018-2023 (Lembaran Daerah Kabupaten Katingan Tahun 2019 Nomor 5) (Tambahan Lembaran Daerah Kabupaten Katingan Nomor 58);
25. Peraturan Bupati Katingan Nomor 43 Tahun 2020 tentang Rencana Kerja Pemerintah Daerah Kabupaten Katingan Tahun 2021 (Berita Daerah Kabupaten Katingan Tahun 2020 Nomor 582);

MEMUTUSKAN :

Menetapkan : PERATURAN BUPATI KATINGAN TENTANG PERUBAHAN ATAS PERATURAN BUPATI KATINGAN NOMOR 43 TAHUN 2020 TENTANG RENCANA KERJA PEMERINTAH DAERAH KABUPATEN KATINGAN TAHUN 2021.

Pasal I

Beberapa ketentuan dalam Peraturan Bupati Katingan Nomor 43 Tahun 2020 tentang Rencana Kerja Pembangunan Daerah Kabupaten Katingan Tahun 2021 (Berita Daerah Kabupaten Katingan Tahun 2020 Nomor 582), diubah sebagai berikut :

1. Diantara Pasal 4 dan Pasal 5 disisipkan 1 (satu) pasal, yakni Pasal 4A sehingga berbunyi sebagai berikut :

Pasal 4A

- (1) Perubahan Rencana Kerja Pembangunan Daerah (RKPD) Kabupaten Katingan Tahun 2021 berdasarkan Peraturan Menteri Dalam Negeri Nomor 86 Tahun 2017 tentang Tata Cara Perencanaan, Pengendalian dan evaluasi Pembangunan Daerah, Tata Cara Evaluasi Rancangan Peraturan Daerah tentang Rencana Pembangunan Jangka Panjang Daerah dan Rencana Pembangunan Jangka Menengah Daerah, serta Tata Cara Perubahan Rencana Pembangunan Jangka Panjang Daerah, Rencana Pembangunan Jangka Menengah Daerah, dan Rencana Kerja Pemerintah Daerah dan Peraturan Menteri Dalam Negeri Nomor 90 Tahun 2019 tentang Klasifikasi, Kodefikasi dan Nomenklatur Perencanaan Pembangunan dan Keuangan Daerah, disusun dengan sistematika sebagai berikut :

BAB I	PENDAHULUAN
BAB II	EVALUASI HASIL TRIWULAN II (TRIWULAN DUA) TAHUN BERKENAAN
BAB III	KERANGKA EKONOMI DAN KEUANGAN DAERAH
BAB IV	SASARAN DAN PRIORITAS PEMBANGUNAN DAERAH
BAB V	RENCANA KERJA DAN PENDANAAN DAERAH
BAB VI	PENUTUP

- (2) Isi beserta uraian Perubahan RKPD sebagaimana yang dimaksud dalam ayat (1) tercantum dalam Lampiran yang merupakan bagian yang tidak terpisahkan dari Peraturan Bupati ini.

Pasal II

Peraturan Bupati ini mulai berlaku pada tanggal diundangkan.

Agar setiap orang mengetahuinya, memerintahkan pengundangan Peraturan Bupati dengan penempatannya dalam Berita Daerah Kabupaten Katingan.

Ditetapkan di Kasongan
pada tanggal, 30 Juli 2021



BUPATI KATINGAN,

SAKARIYAS

Diundangkan di Kasongan
pada tanggal, 30 Juli 2021

SEKRETARIS DAERAH
KABUPATEN KATINGAN,

PRANSANG

BERITA DAERAH KABUPATEN KATINGAN TAHUN 2021 NOMOR 632

Handwritten initials or signature in the bottom right corner.

LAMPIRAN
PERATURAN BUPATI KATINGAN
NOMOR 30 TAHUN 2021
TENTANG
PERUBAHAN ATAS PERATURAN BUPATI
KATINGAN NOMOR 43 TAHUN 2020
TENTANG RENCANA KERJA PEMERINTAH
DAERAH KABUPATEN KATINGAN TAHUN
2021

PERUBAHAN
RENCANA KERJA PEMERINTAH DAERAH
KABUPATEN KATINGAN
TAHUN 2021

PEMERINTAH KABUPATEN KATINGAN
TAHUN 2021

DAFTAR ISI

DAFTAR ISI	i
DAFTAR TABEL	ii
DAFTAR GAMBAR	iii
BAB I PENDAHULUAN	1
1.1 Latar Belakang	1
1.2 Dasar Hukum Penyusunan Perubahan RKPD.....	2
1.3 Maksud dan Tujuan Perubahan RKPD Tahun 2021	4
1.4 Hubungan Antar Dokumen	5
1.5 Sistematika Dokumen Perubahan RKPD.....	6
BAB II EVALUASI HASIL TRIWULAN II (TRIWULAN DUA) TAHUN BERKENAAN	8
2.1 Evaluasi terhadap hasil RKPD sampai dengan Triwulan II Tahun 2021 dan realisasi RPJMD	8
BAB III KERANGKA EKONOMI DAN KEUANGAN DAERAH	18
3.1 Arah Kebijakan Ekonomi Daerah	18
3.1.1 Kondisi Ekonomi Daerah	18
3.1.2 Tantangan dan Prospek Perekonomian Daerah	23
BAB IV SASARAN DAN PRIORITAS PEMBANGUNAN DAERAH.....	33
4.1 Sasaran Pembangunan.....	33
4.2 Prioritas Pembangunan Daerah	36
4.2.1 Prioritas Pembangunan Nasional 2021	36
4.2.2 Prioritas Pembangunan Provinsi Kalimantan Tengah Tahun 2021.....	37
4.2.3 Prioritas Pembangunan Kabupaten Katingan Tahun 2021.....	37
4.2.4 Sinkronisasi Prioritas Pembangunan Kabupaten Katingan terhadap Prioritas Provinsi	38
4.2.5 Perubahan Kegiatan Pembangunan Kabupaten Katingan Tahun 2021.....	39
BAB V RENCANA KERJA DAN PENDANAAN DAERAH.....	41
BAB VI PENUTUP	42

DAFTAR TABEL

Tabel 2.1	Target dan Realisasi Indikator Kinerja Pembangunan Daerah Kabupaten Katingan Tahun 2020	7
Tabel 2.2	Rekapitulasi Evaluasi Terhadap Hasil RKPD Sampai Dengan Triwulan II Tahun 2021	17
Tabel 3.1	PDRB Kabupaten Katingan Atas Dasar Harga Berlaku Menurut Lapangan Usaha Tahun 2016-2020 (juta rupiah)	19
Tabel 3.2	PDRB Kabupaten Katingan Atas Dasar Harga Konstan Menurut Lapangan Usaha Tahun 2016-2020 (juta rupiah)	20
Tabel 3.3	Distribusi Persentase PDRB Kabupaten Katingan Atas Dasar Harga Berlaku Menurut Lapangan Usaha Tahun 2016-2020 (persen)	20
Tabel 3.4	Laju Pertumbuhan PDRB Kabupaten Katingan Atas Dasar Harga Konstan 2010 Menurut Lapangan Usaha Tahun 2016-2020	21
Tabel 3.5	PDRB Per Kapita Kabupaten Katingan Atas Dasar Harga Berlaku dan Atas Dasar Harga Konstan Tahun 2016-2020	22
Tabel 3.6	Inflasi di Kota Palangkaraya dan Kota Sampit Tahun 2016-2020	22
Tabel 3.7	Proyeksi Indikator Makro Ekonomi Kabupaten Katingan Tahun 2022	25
Tabel 3.8	Kerangka Pendanaan RKPD Kabupaten Katingan Tahun 2021	32
Tabel 4.1	Sinkronisasi Prioritas Daerah Kabupaten Katingan Tahun 2021 dengan Proritas Daerah Provinsi Kalimantan Tengah Tahun 2021	38
Tabel 5.1	Rancangan Perubahan Rencana Kerja dan Pendanaan Kabupaten Katingan Tahun 2020	41

DAFTAR GAMBAR

Gambar 1.1 Hubungan Antar Dokumen Rencana Pembangunan Daerah	6
Gambar 3.1 Laju Pertumbuhan PRDB Kabupaten Katingan Tahun 2016-2020	18
Gambar 3.2 Pertumbuhan PDB Industri Pengolahan Tahun 2017-2020	23
Gambar 3.3 Pertumbuhan PDB Investasi PMTB Tahun 2017-2020	24

BAB I

PENDAHULUAN

1.1. Latar Belakang

Rencana Kerja Pemerintah Daerah (RKPD) Daerah Kabupaten Katingan Tahun 2021 merupakan tahun ketiga pelaksanaan Rencana Pembangunan Jangka Menengah Daerah (RPJMD) Daerah Kabupaten Katingan Tahun 2018-2023. Sebagaimana diamanatkan dalam Undang-Undang Nomor 25 Tahun 2004 tentang Sistem Perencanaan Pembangunan Nasional, RPJMD dijadikan dasar bagi penyusunan Rencana Kerja Pemerintah Daerah (RKPD) sebagai program pembangunan tahunan.

Dalam rangka mencapai tujuan jangka panjang daerah Kabupaten Katingan dan memenuhi amanat sesuai dengan aturan yang berlaku, Pemerintah Daerah Kabupaten Katingan berkewajiban untuk melaksanakan perencanaan pembangunan untuk setiap tahapan pembangunan. Secara umum Perencanaan Pembangunan Daerah adalah suatu proses penyusunan tahapan-tahapan kegiatan yang melibatkan berbagai unsur pemangku kepentingan. Hal tersebut dimaksudkan untuk pemanfaatan dan pengalokasian sumber daya yang ada dalam rangka meningkatkan kesejahteraan sosial dalam suatu lingkungan wilayah/daerah dalam jangka waktu tertentu.

Untuk merealisasikan pelaksanaan Visi dan Misi Daerah Kabupaten Katingan maka pada tataran operasional pelaksanaan pembangunan, perencanaan tersebut ditetapkan untuk memberikan arah terhadap kegiatan pembangunan yang hendak dilaksanakan serta memberikan kepastian operasionalisasi dan keterkaitan terhadap peran masing-masing misi yang telah ditetapkan. Perencanaan pembangunan tahun 2021 telah disusun pada Tahun Anggaran 2020 dan telah menjadi dokumen Anggaran Pendapatan dan Belanja Daerah (APBD) Tahun 2021.

Akan tetapi seiring dengan dinamika yang terjadi sampai dengan triwulan kedua Tahun 2021, Pemerintah Daerah Kabupaten Katingan memandang perlu untuk melakukan Perubahan RKPD Tahun 2021. Mengingat harus dilakukannya penyesuaian asumsi kerangka ekonomi daerah dan kerangka pendanaan, penggunaan Sisa Lebih Perhitungan Anggaran (SiLPA) tahun anggaran sebelumnya yang harus digunakan untuk tahun berjalan, penambahan kegiatan baru, perubahan indikator kinerja, target, lokasi, dan pagu kegiatan. Hal tersebut sejalan dengan mandat Peraturan Menteri Dalam Negeri Nomor 86 Tahun 2017 tentang Tata Cara Perencanaan, Pengendalian, dan Evaluasi Pembangunan Daerah, Tata Cara Evaluasi Rancangan Peraturan Daerah tentang Rencana Pembangunan Jangka Panjang Daerah

dan Rencana Pembangunan Jangka Menengah Daerah, serta Tata Cara Perubahan Rencana Pembangunan Jangka Panjang Daerah, Rencana Pembangunan Jangka Menengah Daerah, dan Rencana Kerja Pemerintah Daerah, pada pasal 343 ayat (1) yang menyebutkan bahwa Perubahan RKPD dan Renja Perangkat Daerah dapat dilakukan apabila berdasarkan hasil evaluasi pelaksanaannya dalam tahun berjalan menunjukkan adanya ketidaksesuaian dengan perkembangan keadaan, meliputi :

1. Perkembangan yang tidak sesuai dengan asumsi prioritas pembangunan daerah, kerangka ekonomi daerah dan keuangan daerah, rencana program dan kegiatan RKPD berkenaan; dan/atau
2. Keadaan yang menyebabkan saldo anggaran lebih tahun anggaran sebelumnya harus digunakan untuk tahun berjalan.

Lebih lanjut dalam pasal tersebut pada ayat (4) disebutkan bahwa Perubahan RKPD sebagaimana dimaksud ayat (1) dapat dilakukan tanpa melalui tahapan evaluasi dalam hal terjadi kebijakan nasional, keadaan darurat, keadaan luar biasa, dan perintah dari Peraturan Perundang-undangan yang lebih tinggi setelah RPJMD ditetapkan.

Perubahan RKPD Tahun 2021 ditetapkan dengan Peraturan Kepala Daerah dan menjadi landasan penyusunan penyusunan Kebijakan Umum Perubahan Anggaran (KUPA) dan Perubahan Prioritas Plafon Anggaran Sementara (Perubahan PPAS) Tahun 2021 yang akan disepakati bersama antara Bupati Katingan dengan Dewan Perwakilan Rakyat Daerah (DPRD) Kabupaten Katingan. Lebih lanjut dokumen KUPA-Perubahan PPAS Tahun 2021 yang telah disepakati tersebut akan dituangkan ke dalam bentuk Nota Kesepakatan dan menjadi dasar di dalam Penyusunan Rancangan Perubahan Anggaran Pendapatan dan Belanja Daerah (P-APBD) Tahun Anggaran 2021.

1.2. Dasar Hukum Penyusunan RKPD Perubahan

Rencana Kerja Pemerintah Daerah (RKPD) Perubahan Kabupaten Katingan Tahun 2020 disusun dengan mengacu pada Peraturan Perundang-Undangan sebagai berikut :

1. Undang-Undang Nomor 25 Tahun 2004 tentang Sistem Perencanaan Pembangunan Nasional (Lembaran Negara Republik Indonesia Tahun 2004 Nomor 164, Tambahan Lembaran Negara Republik Indonesia Nomor 4421);
2. Undang-Undang Nomor 33 Tahun 2004 tentang Perimbangan Keuangan Antara Pemerintah Pusat dan Pemerintahan Daerah (Lembaran Negara Republik Indonesia Tahun 2004 Nomor 126, Tambahan Lembaran Negara Republik Indonesia Nomor 4438);

3. Undang-Undang Nomor 23 Tahun 2014 tentang Pemerintahan Daerah sebagaimana telah diubah beberapa kali, terakhir dengan Undang-Undang Nomor 09 Tahun 2015 tentang Perubahan Kedua atas Undang-Undang Nomor 23 Tahun 2014 tentang Pemerintahan Daerah (Lembaran Negara Republik Indonesia Tahun 2015 Nomor 58, Tambahan Lembaran Negara Republik Indonesia Nomor 5679);
4. Undang-Undang Nomor 11 Tahun 2020 tentang Cipta Kerja (Lembaran Negara Republik Indonesia Tahun 2020 Nomor 245, Tambahan Lembaran Negara Republik Indonesia Nomor 6573);
5. Peraturan Pemerintah Nomor 55 Tahun 2005 tentang Dana Perimbangan (Lembaran Negara Republik Indonesia Tahun 2005 Nomor 37, Tambahan Lembaran Negara Republik Indonesia Nomor 4575);
6. Peraturan Pemerintah Nomor 26 Tahun 2008 tentang Rencana Tata Ruang Wilayah Nasional sebagaimana telah diubah dengan Peraturan Pemerintah Nomor 13 Tahun 2017 tentang Perubahan Atas Peraturan Pemerintah Nomor 26 Tahun 2008 Tentang Rencana Tata Ruang Wilayah Nasional (Lembaran Negara Republik Indonesia Tahun 2017 Nomor 77, Tambahan Lembaran Negara Republik Indonesia Nomor 6042);
7. Peraturan Pemerintah Nomor 18 Tahun 2016 Tentang Perangkat Daerah (Lembaran Negara Republik Indonesia Tahun 2016 Nomor 114, Tambahan Lembaran Negara Republik Indonesia Nomor 5887);
8. Peraturan Pemerintah Nomor 2 Tahun 2018 tentang Standar Pelayanan Minimal (Lembaran Negara Republik Indonesia Tahun 2018 Nomor 2, Tambahan Lembaran Negara Republik Indonesia Nomor 6178);
9. Peraturan Pemerintah Nomor 12 tahun 2019 tentang Pengelolaan Keuangan Daerah (Lembaran Negara Republik Indonesia Tahun 2019 Nomor 42, Tambahan Lembaran Negara Republik Indonesia Nomor 6322);
10. Peraturan Pemerintah Nomor 22 tahun 2021 tentang Penyelenggaraan Perlindungan dan Pengelolaan Lingkungan Hidup (Lembaran Negara Republik Indonesia Tahun 2021 Nomor 32, Tambahan Lembaran Negara Republik Indonesia Nomor 6634);
11. Peraturan Presiden Nomor 18 Tahun 2020 tentang Rencana Pembangunan Jangka Menengah Nasional Tahun 2020-2024 (Lembaran Negara Republik Indonesia Tahun 2020 Nomor 10);

12. Peraturan Menteri Dalam Negeri Nomor 86 Tahun 2017 tentang Tata Cara Perencanaan, Pengendalian Dan Evaluasi Pembangunan Daerah, Tata Cara Evaluasi Rancangan Peraturan Daerah Tentang Rencana Pembangunan Jangka Panjang Daerah Dan Rencana Pembangunan Jangka Menengah Daerah, Serta Tata Cara Perubahan Rencana Pembangunan Jangka Panjang Daerah, Rencana Pembangunan Jangka Menengah Daerah, Dan Rencana Kerja Pemerintah Daerah (Berita Negara Republik Indonesia Tahun 2017 Nomor 1312);
13. Peraturan Dalam Negeri Nomor 90 Tahun 2019 tentang Klasifikasi, Kodefikasidan Nomenklatur Perencanaan Pembangunan dan Keuangan Daerah (Lembaran Negara Republik Indonesia Tahun 2019 Nomor 1447, Tambahan Lembaran Negara Republik Indonesia Nomor 49161) yang dimutakhirkan dengan Keputusan Menteri Dalam Negeri Nomor 050-3708 Tahun 2020 tentang Hasil Verifikasi dan Validasi Pemutakhiran Klasifikasi, Kodefikasi dan Nomenklatur Perencanaan Pembangunan dan Keuangan Daerah;
14. Peraturan Dalam Negeri Nomor 70 Tahun 2019 tentang Sistem Informasi Pemerintahan Daerah (Berita Negara Republik Indonesia Tahun 2019 Nomor 1114);
15. Peraturan Dalam Negeri Nomor 40 Tahun 2020 tentang Pedoman Penyusunan Rencana Kerja Pemerintah Daerah Tahun 2021 (Berita Negara Republik Indonesia Tahun 2020 Nomor 590);
16. Peraturan Dalam Negeri Nomor 18 Tahun 2020 tentang Peraturan Pelaksanaan Peraturan Pemerintah Nomor 13 Tahun 2019 tentang Laporan dan Evaluasi Penyelenggaraan Pemerintahan Daerah (Berita Negara Republik Indonesia Tahun 2020 Nomor 288);
17. Peraturan Menteri Dalam Negeri Nomor 77 Tahun 2020 tentang Pedoman Teknis Pengelolaan Keuangan Daerah (Berita Negara Republik Indonesia Tahun 2020 Nomor 1781);
18. Peraturan Menteri Keuangan Nomor 17 Tahun 2021 tentang Pengelolaan Transfer Ke Daerah dan Dana Desa Tahun Anggaran 2021 Dalam Rangka Mendukung Penanganan Pandemi *Corona Virus Disease 2019 (Covid-19)* dan Dampaknya (Berita Negara Republik Indonesia Tahun 2021 Nomor 149);
19. Peraturan Daerah Provinsi Kalimantan Tengah Nomor 1 Tahun 2017 tentang Rencana Pembangunan Jangka Menengah Daerah Provinsi Kalimantan Tengah Tahun 2016-2021 (Lembaran Daerah Provinsi Kalimantan Tengah Tahun 2017 Nomor 1);

20. Peraturan Daerah Kabupaten Katingan Nomor 2 Tahun 2008 tentang Rencana Pembangunan Jangka Panjang Daerah Kabupaten Katingan Tahun 2005-2025 (Lembaran Daerah Kabupaten Katingan Tahun 2008 Nomor 2);
21. Peraturan Daerah Kabupaten Katingan Nomor 05 Tahun 2019 tentang Rencana Pembangunan Jangka Menengah Daerah Kabupaten Katingan tahun 2018-2023 (Lembaran Daerah Kabupaten Katingan Tahun 2019 Nomor 58);

Penyusunan RKPD Perubahan Kabupaten Katingan Tahun 2021 dimaksudkan untuk memberikan arah, panduan, dan acuan bagi seluruh pemangku kepentingan (stakeholders) dalam penyelenggaraan pembangunan daerah di Kabupaten Katingan, khususnya panduan kepada seluruh Perangkat Daerah (PD) dalam menyusun Perubahan Rancangan Renja Perangkat Daerah, dalam menjabarkan perencanaan pembangunan tahun 2021 sehingga sebagai koridor perencanaan pembangunan daerah dalam kurun waktu 1 (satu) tahun.

1.3. Maksud dan Tujuan Perubahan RKPD Tahun 2021

Penyusunan RKPD Perubahan Kabupaten Katingan Tahun 2021 dimaksudkan untuk memberikan arah, panduan, dan acuan bagi seluruh pemangku kepentingan (stakeholders) dalam penyelenggaraan pembangunan daerah di Kabupaten Katingan, khususnya panduan kepada seluruh Perangkat Daerah (PD) dalam menyusun Perubahan Rancangan Renja Perangkat Daerah, dalam menjabarkan perencanaan pembangunan tahun 2021 sehingga sebagai koridor perencanaan pembangunan daerah dalam kurun waktu 1 (satu) tahun.

Tujuan yang ingin dicapai dari penyusunan dokumen RKPD Perubahan Kabupaten Katingan Tahun 2021, yaitu :

1. Memberikan gambaran atas perubahan asumsi-asumsi kebijakan umum APBD Tahun Anggaran 2021;
2. Menyesuaikan perubahan prediksi penerimaan Pendapatan Asli Daerah, Dana Perimbangan, dan Lain-lain pendapatan yang sah Tahun 2021;
3. Menyesuaikan penetapan Sisa Lebih Perhitungan Anggaran Tahun Lalu (SiLPA);
4. Memberikan dasar hukum penggunaan SiLPA untuk pendanaan kegiatan tahun 2021;
5. Memberikan dasar hukum penambahan kegiatan baru, perubahan indikator kinerja, target, lokasi dan pagu kegiatan.

Sebagaimana telah diuraikan dalam Pasal 316 ayat 2 Undang Undang Nomor 23 tahun 2014 tentang Pemerintahan Daerah menyatakan bahwa Perubahan APBD hanya dapat dilakukan 1 (satu) kali dalam 1 (satu) tahun anggaran, kecuali dalam keadaan luar biasa. Kemudian, pada pasal 316 ayat (1) menyebutkan bahwa

Perubahan APBD dapat dilakukan jika terjadi (a) perkembangan yang tidak sesuai dengan asumsi KUA, (b) keadaan yang menyebabkan harus dilakukan pergeseran anggaran antar unit organisasi, antar kegiatan, dan antar jenis belanja, (c) keadaan yang menyebabkan sisa lebih perhitungan anggaran tahun sebelumnya harus digunakan untuk pembiayaan dalam tahun anggaran berjalan, (d) keadaan darurat; dan/atau (e) keadaan luar biasa.

Oleh karena itu, Perubahan RKPD Kabupaten Katingan Tahun 2021 dilaksanakan dengan pertimbangan :

- a. Adanya penyesuaian asumsi kerangka ekonomi daerah dan kerangka pendanaan dengan perkembangan kondisi terkini;
- b. Adanya perubahan proyeksi saldo anggaran lebih tahun anggaran sebelumnya (SiLPA) yang harus digunakan untuk tahun berjalan;
- c. Adanya penyesuaian alokasi DAK dan DBH-DR pada OPD.
- d. Adanya perubahan indikator kinerja, target, lokasi serta pagu kegiatan.

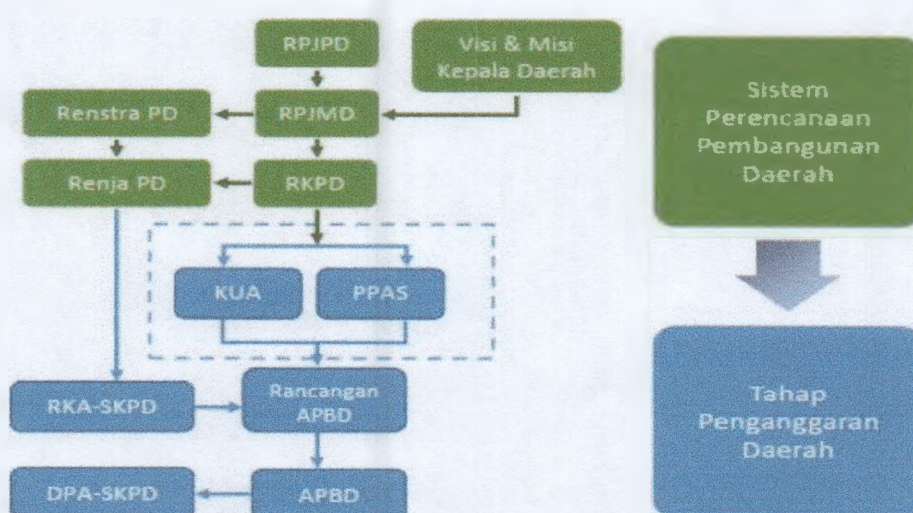
Berdasarkan pertimbangan diatas, maka Perubahan RKPD 2021 meliputi :

- a. Perubahan rancangan kerangka ekonomi daerah dan kerangka pendanaan;
- b. Perubahan proyeksi keuangan daerah dan kerangka pendanaan

1.4. Hubungan Antar Dokumen

Rencana Kerja Pemerintah Daerah (RKPD) memiliki hubungan/ keterkaitan yang erat dengan dokumen rencana dan anggaran, terutama dengan RPJMD, Renstra Perangkat Daerah, Renja Perangkat Daerah, dan RAPBD. Hubungan antar dokumen pembangunan tersebut dapat terlihat pada Gambar 1.1 berikut ini.

Gambar 1.1 Hubungan Antar Dokumen Rencana Pembangunan Daerah



Melihat hubungan antar dokumen rencana pembangunan daerah pada Gambar 1.1 di atas, dapat dijelaskan bahwa sebagai satu kesatuan dengan sistem pembangunan nasional, sistem perencanaan pembangunan daerah merupakan suatu rangkaian aktivitas panjang dalam satu kesatuan yang tidak dapat berdiri sendiri, mencakup perencanaan pembangunan jangka panjang, menengah, dan tahunan. Kemudian melalui tahap penganggarannya, sistem perencanaan pembangunan daerah juga merupakan satu kesatuan dengan sistem pengelolaan keuangan daerah.

1.5. Sistematika Dokumen RKPD Perubahan

Sistematika dokumen Perubahan Rencana Kerja Pemerintah Daerah (RKPD) Kabupaten Katingan Tahun 2021 disajikan sebagai berikut :

BAB I	Pendahuluan
BAB II	Evaluasi Hasil Triwulan II (Triwulan Dua) Tahun Berkenaan
BAB III	Kerangka Ekonomi dan Keuangan Daerah
BAB IV	Sasaran dan Proritas Pembangunan Daerah
BAB V	Rencana Kerja dan Pendanaan Daerah
BAB VI	Penutup

BAB II

EVALUASI HASIL TRIWULAN II (TRIWULAN DUA) TAHUN BERKENAAN

2.1 Evaluasi terhadap hasil RKPD sampai dengan Triwulan II Tahun 2021 dan realisasi RPJMD

Sampai dengan Tahun 2020 pencapaian kinerja pembangunan yang diukur dari indikator-indikator makro pembangunan daerah menunjukkan trend peningkatan. Beberapa indikator menunjukkan dapat dicapai dengan baik bahkan ada yang melampaui target, namun ada juga beberapa indikator belum tercapai ini harusnya menjadi perhatian kita dalam pelaksanaan Perubahan RKPD Tahun 2021. Beberapa capaian indikator kinerja Tahun 2020 jika dibandingkan dengan target indikator kinerja Tahun 2020 pada RPJMD adalah sebagaimana pada tabel 2.1.

Tabel 2.1 Target dan Realisasi Indikator Kinerja Pembangunan Daerah Kabupaten Katingan Tahun 2020

NO	INDIKATOR KINERJA DAERAH	TARGET 2020	CAPAIAN KINERJA	TARGET AKHIR RPJMD
			2020	2023
1	2	3	4	5
I	ASPEK KESEJAHTERAAN MASYARAKAT			
1	Pertumbuhan PDRB (%)	6,75	-3,25	87%
2	Inflasi	1,66	0,25	1,44
3	PDRB per kapita (ADHB) (Juta Rp.)	48,25	48,21	61,87
4	PDRB per kapita (ADHK) (Juta Rp.)	29,19	28,69	32,63
5	Indeks Gini	0,243	0,252	0,222
6	Persentase penduduk miskin (%)	5,63	4,79	5,48
7	Indeks Pembangunan Manusia (IPM)	69,14	68,68	70,75
8	Angka Melek Huruf	99,67	99,20	99,86
9	Angka Rata-Rata Lama Sekolah (tahun)	8,95	8,67	9,28
10	Harapan Lama Sekolah (tahun)	12,89	12,67	13,61
11	Angka Usia Harapan Hidup	66,52	65,78	67,52
12	Prevalensi balita gizi buruk (%)	2,34	n.a	2,27
13	Prevalensi balita gizi kurang (%)	12,56	n.a	11,82
14	Cakupan Desa/Kelurahan Siaga Aktif (%)	73,29	n.a	77,02
15	Tingkat Partisipasi Angkatan Kerja (%)	68,70	64,55	71,54
16	Rasio penduduk yang bekerja (%)	96,43	n.a	97,86
17	Tingkat Pengangguran Terbuka (%)	3,61	5,69	3,42
18	Jumlah Keluarga Pra Sejahtera (Keluarga)	1.731	953	1.421
19	Survey Kepuasan Pelayanan Masyarakat atas Pelayanan Publik (poin)	78,09/(B)	80,82	81,83/(A)
20	Persentase PAD terhadap Pendapatan (%)	4,304	6,735	4,757
21	Opini BPK	WTP	WTP	WTP
22	Kontribusi Sektor Pertanian, Kehutanan dan Perikanan terhadap PDRB (%)	25,98	26,87	25,21
23	Kontribusi Sektor Perdagangan (Perdagangan Besar dan Eceran;Reparasi	8,04	7,87	8,61

NO	INDIKATOR KINERJA DAERAH	TARGET 2020	CAPAIAN KINERJA	TARGET AKHIR RPJMD
			2020	2023
1	2	3	4	5
	Mobil dan Sepeda Motor) terhadap PDRB (%)			
24	Kontribusi Sektor Industri Pengolahan terhadap PDRB (%)	16,03	15,43	17,24
II ASPEK PELAYANAN UMUM				
Fokus Layanan Urusan Wajib				
A Pendidikan				
1	APK PAUD	87,16	38,09	87,82
2	APK SD	102,19	114,12	102,96
3	APM SD/SDLB/MI	87,86	99,85	88,52
4	APK SMP/MTs	91,34	78,27	92,03
5	APM SMP/MTs	65,21	75,98	65,7
6	Angka Melek Huruf	99,46	99,20	99,53
7	Guru yang memenuhi kualifikasi S1/D-IV (%)	77,94	n.a	78,53
8	Persentase sekolah yang melakukan pemuktahiran data pokok pendidikan (dapodik) (%)	83,96	n.a	84,59
B Kesehatan				
Pelayanan Kesehatan Dasar				
9	Angka Kematian Bayi per 1000 KH	1,50	6,2	1,28
10	Angka Kematian Balita per 1000 KH	7,68	6,8	6,75
11	Angka Kematian Ibu	75,73	n.a	56,21
12	Persentase rumah tangga ber PHBS (%)	75	75	100
13	Persentase balita stunting menurun (%)	25,2	25,2	22,8
14	Cakupan penemuan dan penanganan penderita penyakit menular (%)	100	100	100
15	Persentase puskesmas yang terakreditasi minimal madya (%)	6	6	12
16	Cakupan pertolongan persalinan oleh tenaga kesehatan yang memiliki kompetensi kebidanan (%)	85	85	97
17	Tingkat pemenuhan dana operasional puskesmas dan jaringannya (%)	100	100	100
18	Cakupan pelayanan kesehatan usia lanjut (%)	70	70	100
19	Persentase Puskesmas yang menyelenggarakan pelayanan kesehatan remaja (%)	70	70	100
20	Jumlah desa/ kelurahan Open Defecation Free (ODF)	20 Desa	20 Desa	20 Desa
21	Cakupan penemuan dan penanganan penderita Hipertensi (%)	85	85	100
22	Persentase ketersediaan Obat dan vaksin (%)	88	88	100
23	Cakupan pengawasan peredaran obat dan makanan yang aman dan sehat (%)	75	75	95
24	Cakupan puskesmas dan puskesmas pembantu (%)	10	10	16

NO	INDIKATOR KINERJA DAERAH	TARGET 2020	CAPAIAN KINERJA	TARGET AKHIR RPJMD
			2020	2023
1	2	3	4	5
	Pelayanan Kesehatan Rujukan			
25	Tingkat Pelayanan RS	Pratama	Pratama	Madya
26	Persentase sarana dan prasarana sesuai standar Mutu RS (%)	85	85	92
27	Persentase Sarana dan Prasarana Rumah Sakit yang terpelihara (%)	75	75	82
C	Pekerjaan Umum dan Penataan Ruang			
1	Persentase jalan yang dibangun (%)	1,52 (12,61 Km)	1,52	1,35 (11,66 Km)
2	Persentase jalan yang ditingkatkan (%)	11,04 (15,08 Km)	11,04	8,3 (15,08 Km)
3	Persentase jalan dan jembatan yang direhabilitasi/dipelihara (%)	2,42 (4,1 Km)	2,42	4,73 (9,01 Km)
4	Persentase Badan Usaha Bidang Jasa Konstruksi Yang Memiliki Kompetensi Sesuai Bidangnya (%)	100	100	100
5	Persentase lahan yang terlayani Jaringan Irigasi (%)	62,47	62,47	65,72
6	Persentase panjang kanal/sungai sebagai pengendali banjir yang dilakukan peningkatan/pemeliharaan (%)	19,28	19,28	27,83
7	Persentase pemanfaatan ruang yang sesuai dengan pola ruang (%)	80	80	80
8	Jumlah dokumen Rencana Tata Ruang yang disusun (buku)	1	1	1
9	Tingkat Capaian Pemasukan Asli Daerah Melalui Alat Berat (%)	70	n.a	70
D	Perumahan dan Kawasan Pemukiman			
1	Persentase penduduk yang memiliki akses air minum yang aman dan berkelanjutan (%)	66,91	66,91	81,91
2	Persentase Rumah Tangga yang terlayani sistem pengelolaan air limbah setempat (%)	8	8	18
3	Persentase jalan desa yang dibangun (%)	30	30	60
4	Persentase Rumah tidak layak huni yang mendapat bantuan SPM Perumahan Rakyat (%)	30,40	30,40	43,19
5	Persentase jaringan LPJU yang berfungsi baik (%)	41	41	56
6	Persentase kawasan Perkotaan dan Perumahan yang memiliki akses jalan dan drainase yang memadai (%)	36,13	36,13	55,33
7	Persentase taman yang dibangun (%)	20	20	20
8	Persentase taman yang dipelihara (%)	100	100	100
9	Persentase bahu jalan dan drainase yang dibersihkan di wilayah perkotaan Kabupaten Katingan (%)	60	60	90
E	Ketenteraman dan Ketertiban Umum Serta Perlindungan Masyarakat			

NO	INDIKATOR KINERJA DAERAH	TARGET 2020	CAPAIAN KINERJA	TARGET AKHIR RPJMD
			2020	2023
1	2	3	4	5
1	Pelanggaran K3 (Ketertiban, Ketentraman, keindahan) yang diselesaikan (%)	65.69	70	72.50
2	Persentase korban jiwa yang selamat akibat kebakaran (%)	100	n.a	100
3	Persentase penduduk yang mendapatkan layanan trantibum (%)	80	n.a	80
4	Tingkat penyelesaian pelanggaran terhadap Perda/Perkada	80.14	n.a	82.57
5	Cakupan partai politik yang sudah memahami peraturan perundang-undangan (%)	85	85	95
6	Persentase kecamatan yang diawasi keamanannya (%)	80	80	90
7	Persentase pemangku kepentingan yang memahami ideologi bangsa (%)	85	85	90
8	Prosentase cakupan kecamatan siapsiaga menghadapi bencana (%)	84,62	84,62	100
9	Presentase penurunan titik HOTSPOT kebakaran hutan dan lahan (%)	10	n.a	10
10	Presentase cakupan logistik dan peralatan tanggap darurat (%)	88,89	88,89	88,89
11	Presentase pelaksanaan rehabilitasi dan rekonstruksi pasca bencana (%)	40	40	42,86
F	Sosial			
1	Persentase PMKS yang mendapat Bantuan Sosial (%)	58,96	58,96	64,27
2	Persentase lembaga kesejahteraan sosial yang diberdayakan (%)	80	80	95
3	Persentase PMKS tertangani (%)	49,75	49,75	66,01
4	Persentase korban bencana yang mendapat bantuan social (%)	90	90	100
G	Tenaga Kerja			
1	Persentase pencari kerja yang mendapat pelatihan kewirausahaan (%)	75,00	75,00	85,71
2	Persentase pencari kerja yang mendapat layanan AK. 1 (%)	42	42	53,26
3	Persentase tenaga kerja terdaftar sebagai anggota BPJS Ketenagakerjaan (%)	58	58	67
H	Pemberdayaan Perempuan dan Perlindungan Anak			
1	Persentase partisipasi perempuan di lembaga pemerintah (%)	49,67	50	54,62
2	Cakupan perempuan dan anak korban kekerasan yang mendapatkan penanganan pengaduan oleh petugas terlatih di dalam unit pelayanan terpadu (%)	100.00	100.00	100.00
3	Persentase pemenuhan kabupaten layak anak (%)	100	100	100

NO	INDIKATOR KINERJA DAERAH	TARGET 2020	CAPAIAN KINERJA	TARGET AKHIR RPJMD
			2020	2023
1	2	3	4	5
I	Pangan			
1	Persentase penurunan kecamatan rawan pangan (%)	7,70	7,70	7,7
2	Jumlah data ketersediaan dan kerawanan pangan	24	24	24
3	Jumlah ragam pangan dan pangan olahan	48	48	48
J	Pertanahan			
1	Persentase Tanah untuk fasilitas umum yang disediakan (%)	40	40	100
K	Lingkungan Hidup			
1	Persentase Dokumen terkait Lingkungan Hidup yang disusun (%)	3	3	3
2	Indek Kualitas Tutupan Lahan	78,25	n.a	79
3	Persentase jumlah timbulan sampah yang didaur ulang (%)	75	75	90
4	Indeks Kualitas Udara dan Indeks Kualitas Air	76,00	n.a	76
5	Peningkatan Persentase Pendapatan Asli Daerah (%)	2	2	2
L	Kependudukan dan Catatan Sipil			
1	Rata-rata tingkat kepemilikan dokumen kependudukan (%)	95	95	100
2	Rata-rata tingkat kepemilikan dokumen catatan sipil (%)	81	81	100
3	Persentase kecamatan yang melakukan pemuktahiran informasi kependudukan (%)	100	100	100
M	Pemberdayaan Masyarakat dan Desa			
1	Persentase Lembaga Keberdayaan Desa yang aktif (Posyandu, PKK, BUMDES, Mantir Adat, POSYANTEK) (%)	85	85	100
2	Tingkat Swadaya Masyarakat terhadap Program pemberdayaan masyarakat (%)	85	85	100
3	Prosentase Laporan Keuangan Desa dan Laporan Penyelenggaraan Pemerintahan Desa yang baik (%)	85	85	100
N	Pengendalian Peduduk dan Keluarga Berencana			
1	Angka pemakaian kontrasepsi/CPR bagi perempuan menikah usia 15 – 49 (%)	79,05	79,05	79,61
2	Persentase Remaja dalam Pusat Informasi Dan Konseling Remaja/Mahasiswa (%)	43,32	43,32	89,67
3	Persentase Kualitas Pemberdayaan Keluarga (%)	52,85	52,85	77,15
O	Perhubungan			
1	Persentase Kepemilikan KIR Angkutan	62	62	67

NO	INDIKATOR KINERJA DAERAH	TARGET 2020	CAPAIAN KINERJA	TARGET AKHIR RPJMD
			2020	2023
1	2	3	4	5
	Umum (%)			
2	Persentase Rambu-Rambu Terpasang (%)	32	32	38
3	Persentase Sarana Prasarana dan Fasilitas Perhubungan yang dibangun (%)	100	100	100
4	Persentase Sarana Prasarana dan Fasilitas Perhubungan yang terpelihara (%)	100	100	100
P	Komunikasi dan Informatika			
1	Persentase Perangkat daerah yang memiliki infrastruktur TIK sesuai ketentuan (%)	66	66	92
Q	Koperasi Usaha Kecil dan Menengah			
1	Persentase Koperasi aktif (%)	44	44	50
2	Persentase UKM aktif (%)	91	n.a	94
R	Penanaman Modal			
1	Jumlah promosi investasi yang dilakukan (promosi)	4	4	5
2	Persentase LKPM yang disampaikan tepat waktu dan sesuai ketentuan (%)	45	45	60
3	Persentase penyelesaian pengaduan sesuai SOP (%)	100	100	100
4	Persentase Ijin yang diterbitkan tepat waktu sesuai SOP(%)	91	91	94
S	Kepemudaan dan Olahraga			
1	Jumlah Organisasi Pemuda Yang Aktif	105	105	120
2	Persentase Pemuda Yang Berwirausaha (%)	0,33	0,33	0,47
3	Jumlah Pemuda Yang lulus seleksi mengikuti pemuda pelopor tingkat nasional (orang)	0	0	1
4	Jumlah peserta yang lulus seleksi mengikuti paskibra tingkat nasional (orang)	0	0	1
5	Jumlah Masyarakat / Kelompok Masyarakat Yang Berpartisipasi Pada Even Olahraga (orang)	67	67	120
6	Jumlah pelajar yang lulus seleksi mengikuti event olahraga (orang)	67	67	80
7	Jumlah pelajar yang memenangkan medali pada even olah raga kabupaten (orang)	2	2	5
T	Statistik			
1	Persentase data statistik yang terpublikasi (%)	28	28	83
U	Kebudayaan			
1	Persentase Peningkatan Sanggar Seni Budaya Yang Aktif(%)	25,00	25,00	62,5
2	Persentase Peningkatan Pelaku Seni dan	29	28,57	71

NO	INDIKATOR KINERJA DAERAH	TARGET 2020	CAPAIAN KINERJA	TARGET AKHIR RPJMD
			2020	2023
1	2	3	4	5
	Budaya Yang Aktif (%)			
3	Persentase Peningkatan Situs dan Cagar Budaya Yang Memenuhi Ketentuan (%)	100	100	400
V	Perpustakaan			
1	Jumlah pengunjung ke Perpustakaan (orang)	6.000	n.a	10.500
W	Kearsipan			
1	Persentase Perangkat Daerah Yang mengelola Arsip secara baku (%)	28	n.a	36
X	Persandian			
1	Persentase penggunaan sandi dalam berkomunikasi (%)	25	n.a	60
2.3.	Fokus Layanan Urusan Pilihan			
2				
A	Kelautan dan Perikanan			
1	Jumlah Ragam Produk Hasil Perikanan (jenis)	6	6	15
2	Jumlah Produksi Perikanan Tangkap (Ton)	6.120,30	6.120,30	7.581,71
3	Jumlah Produksi Perikanan Budidaya (Ton)	5.703,47	5.703,47	6.602,48
B	Pariwisata			
1	Persentase Destinasi Wisata Yang Memenuhi Standar (%)	15	15	30
2	Persentase Peningkatan Jumlah wisatawan (%)	20,45	20,45	29,87
C	Pertanian			
1	Persentase prasarana dan sarana pertanian yang memadai (%)	35,06	35,06	35,86
2	Persentase usaha dan kelembagaan kelompok tani yang berkembang (%)	56,83	56,83	85,24
3	Jumlah produksi tanaman pangan dan hortikultura (ton)	122.982,13	73.645	138.187,01
4	Persentase hasil produksi beras yang dipasarkan dalam kemasan (%)	25	25	40
5	Jumlah produksi tanaman perkebunan (ton)	53.154,21	14.680	60.362,53
6	Jumlah populasi ternak (ekor)	30.507	41.177	35.309
7	Persentase jumlah ternak yang terobati (%)	100	100	100
8	Persentase kebijakan perencanaan pertanian dan perikanan yang tepat sasaran (%)	100	100	100
F	Perdagangan			
1	Persentase Pertumbuhan Sektor PDRB Perdagangan Besar dan Eceran (%)	9,25	7,62	9,31

NO	INDIKATOR KINERJA DAERAH	TARGET 2020	CAPAIAN KINERJA	TARGET AKHIR RPJMD
			2020	2023
1	2	3	4	5
2	Persentase Tertib Niaga (%)	80	n.a	80
3	Persentase Alat UTTP yang sesuai standar (%)	80	80	80
G	Perindustrian			
1	Jumlah Produk Unggulan yang menjadi OVOP (produk)	1	1	1
2	Jumlah IKM, Pengusaha, Investor yang menggunakan fasilitas kawasan industri hampangan	1	n.a	1
3	Persentase IKM berbasis teknologi (%)	12	12	18
4	Persentase IKM potensial yang mendapatkan bantuan (%)	15	15	15
H	Transmigrasi			
1	Persentase Sarana dan Prasarana Transmigrasi (%)	30	30	100
2.3.	Fungsi Penunjang dan Pendukung			
3	Urusan Pemerintahan			
A	Perencanaan			
1	Predikat tercapainya rencana kerja pemerintah daerah	Tinggi	Tinggi	Sangat Tinggi
2	Jumlah sistem pengelolaan data dan informasi yang dikembangkan	1	1	1
3	Tingkat ketepatan waktu penyusun Dokumen Rencana Daerah (%)	100	100	100
4	Tingkat keselarasan renja dan renstra OPD Bidang Ekonomi (%)	87	87	92
5	Tingkat keselarasan renja dan renstra OPD Bidang Pemerintahan dan Kesejahteraan Masyarakat (%)	83	83	92
6	Tingkat Ketepatan waktu penyusun dokumen penganggaran (%)	100	100	100
B	Penelitian dan Pengembangan			
1	Persentase Hasil Penelitian, Pengembangan dan Inovasi yang ditindaklanjuti (%)	82	n.a	85
C	Keuangan			
1	Persentase Laporan Penerimaan Pajak dan Retribusi Daerah yang tepat waktu (%)	100	n.a	100
2	Pertumbuhan PAD (%)	1,70	1,70	2
3	Persentase Objek Pajak yang ditagih (%)	72	72	80
4	Persentase laporan penatausahaan keuangan daerah yang tepat waktu (%)	100	100	100
5	Cakupan Pengelolaan Aset Daerah (%)	100	100	100
6	Persentase Laporan Perbendaharaan dan Kasda yang tepat waktu (%)	100	100	100

NO	INDIKATOR KINERJA DAERAH	TARGET 2020	CAPAIAN KINERJA	TARGET AKHIR RPJMD
			2020	2023
1	2	3	4	5
D	Kepegawaian dan Pendidikan dan Pelatihan			
1	Persentase aparatur yang memperoleh pendidikan kedinasan (%)	90	90	90
2	Persentase aparatur yang memperoleh pembinaan (%)	90	90	90
3	Persentase aparatur yang memperoleh pengembangan (%)	90	90	90
E	Pengawasan			
1	Cakupan obrik Pengawasan (%)	80	80	90
2	Tingkat kapabilitas APIP	Level 3	Level 3	Level 4
F	Sekretariat Daerah			
1	Persentase Pengaduan Masyarakat yang ditindaklanjuti (%)	100	100	100
2	- Persentase laporan perencanaan dan pelaporan kinerja pembangunan yang tepat waktu (%)	100	n.a	100
3	- Persentase laporan keuangan yang tepat waktu (%)	100	n.a	100
4	- Persentase Laporan Penyelenggaraan Pemerintahan Daerah (LPPD) dan Pertanggungjawaban Kepala Daerah yang tepat waktu (%)	100	n.a	100
5	Persentase jumlah kerjasama dengan Media Massa (%)	100	100	100
6	Persentase rancangan peraturan perundang-undangan yang diharmonisasi (%)	100	100	100
7	Persentase kasus yang memperoleh bantuan hukum (%)	80	100	80
8	Persentase penerima dana hibah dan dana bantuan sosial yang tepat sasaran (%)	90	n.a	92
9	- Persentase kegiatan keagamaan yang difasilitasi oleh Pemerintah Daerah (%)	100	100	100
10	- Persentase sarana dan prasarana rumah ibadah yang difasilitasi oleh Pemda (%)	5	5	5
11	- Persentase penunjang sarana dan prasarana rumah ibadah yang difasilitasi oleh Pemda (%)	3	3	3
12	Persentase masyarakat/sekolah yang memperoleh sosialisasi anti narkoba (%)	100	n.a	100
13	Persentase administrasi dan koordinasi Sumber Daya Alam yang dilaksanakan dengan baik (%)	65	n.a	80
14	Persentase administrasi dan koordinasi perekonomian yang dilaksanakan dengan baik (%)	80	84,21	95
15	Persentase Pengadaan Barang/Jasa melalui SPSE (%)	100	100	100
16	Persentase perangkat daerah yang memiliki kelembagaan tepat fungsi dan	83	97,65	85

NO	INDIKATOR KINERJA DAERAH	TARGET 2020	CAPAIAN KINERJA	TARGET AKHIR RPJMD
			2020	2023
1	2	3	4	5
	tepat ukuran (%)			
17	Persentase sistem, proses dan prosedur kerja yang jelas, efektif, efisien, terukur dan sesuai dengan prinsip-prinsip good governance (%)	61	95,31	64
18	Cakupan layanan kedinasan Kepala Daerah/Wakil Kepala Daerah yang prima (%)	100	100	100
19	Persentase administrasi dan koordinasi Pemerintahan dan Otonomi Daerah yang dilaksanakan dengan baik (%)	100	100	100
G	Sekretariat Dewan			
1	Persentase fasilitasi rapat-rapat DPRD (%)	92	92	100
2	Persentase fasilitasi tindak lanjut hasil rapat - rapat alat kelengkapan DPRD (%)	95	95	100
H	Kecamatan			
1	Persentase pelayanan Kecamatan yang dilaksanakan sesuai Standar Operasional Prosedur (SOP) (%)	90	100	90
2	Persentase sarana dan prasarana kelurahan dalam kondisi baik (%)	50	50	80
2.4	ASPEK DAYA SAING DAERAH			
1	Pengeluaran Konsumsi Rumah Tangga (Rp per kapita sebulan)	1.257.329	1.164.129	1.471.508,00
2	Persentase Pengeluaran konsumsi non pangan perkapita (%)	39,61	n.a	41,13
3	Angka kriminalitas yang tertangani (per 10.000 penduduk)	6,28	3,45	5,05
4	Rasio ketergantungan	54,71	47,01	56,37

Hasil evaluasi pencapaian kinerja pembangunan daerah berdasarkan rekapitulasi evaluasi terhadap hasil RKPD sampai dengan Triwulan II Tahun 2021 bersumber dari telaahan hasil evaluasi pelaksanaan Renja dan Renstra Perangkat Daerah. Rekapitulasi evaluasi terhadap hasil RKPD sampai dengan Triwulan II Tahun 2021 sebagaimana Tabel 2.2. Rekapitulasi Evaluasi Terhadap Hasil RKPD Sampai Dengan Triwulan II Tahun 2021 (lampiran I)

BAB III

KERANGKA EKONOMI DAN KEUANGAN DAERAH

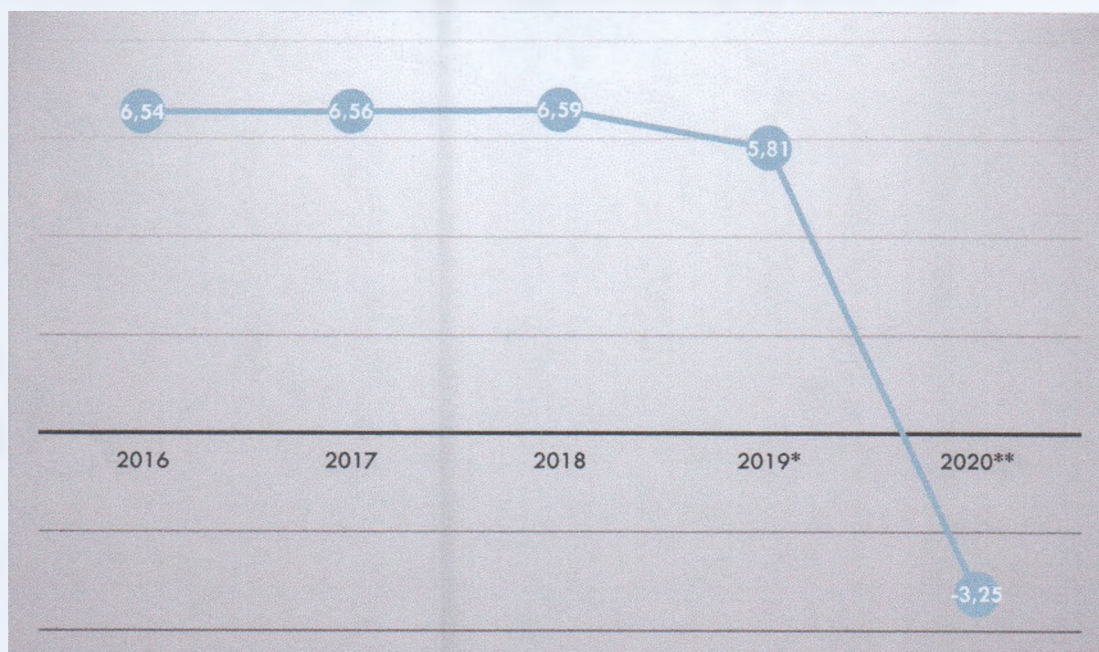
3.1. Arah Kebijakan Ekonomi Daerah

3.1.1. Kondisi Ekonomi Daerah

A. Struktur Ekonomi

Struktur ekonomi yang dibangun oleh sektor-sektor produksi bergerak menjadi kekuatan ekonomi. Sektor dengan nilai tambah yang besar menjadi tulang punggung perekonomian suatu daerah dan semakin besar pula tingkat ketergantungan suatu daerah terhadap sektor ekonomi tersebut. Pertumbuhan ekonomi di Kabupaten Katingan dapat dilihat dari nilai Produk Domestik Regional Bruto (PDRB) yang dihitung dengan dua pendekatan harga yaitu harga berlaku dan harga konstan yang semakin meningkat. Naik turunnya PDRB biasa juga disebut pertumbuhan ekonomi. Laju pertumbuhan ekonomi dapat diketahui dari penyajian PDRB atas dasar harga konstan karena pengaruh naik turunnya harga telah dihilangkan atau dengan kata lain dengan mempergunakan harga konstan, pengaruh inflasi telah ditiadakan. Semakin tinggi kenaikan PDRB, maka makin tinggi pula pertumbuhan ekonomi.

Gambar 3.1 Laju Pertumbuhan PDRB Kab.Katingan 2016-2020



Catatan: *) Angka Sementara

Catatan: **) Angka Sangat Sementara

Sumber: Kabupaten Katingan dengan angka 2021

Pertumbuhan ekonomi Kabupaten Katingan pada periode tahun 2015 sampai dengan 2018 terjadi peningkatan, yaitu dari tahun 2015 sebesar 6,53 % sampai dengan tahun 2018 sebesar 6,59%, pada tahun 2018 sampai dengan tahun 2019

terjadi penurunan sebesar 0,78%, yaitu pada tahun 2018 sebesar 6,59%, pada tahun 2019 pertumbuhan PDRB sebesar 5,81%, serta pada tahun 2020 terjadi penurunan signifikan hingga minus 3,25.

Tabel 3.1 PDRB Kabupaten Katingan Atas Dasar Harga Berlaku Menurut Lapangan Usaha Tahun 2016-2020 (juta rupiah)

Lapangan Usaha	2016	2017	2018	2019*	2020**
Pertanian, Kehutanan, dan Perikanan	1.710,20	1.807,80	1.947,70	2.126,50	2.232,40
Pertambangan dan Penggalan	527,10	570,90	565,60	545,80	442,10
Industri Pengolahan	922,40	1.023,60	1.106,30	1.214,90	1.281,70
Pengadaan Listrik dan Gas	1,60	1,90	2,20	2,30	2,60
Pengadaan Air, Pengelolaan Sampah, Limbah dan Daur Ulang	2,60	3,00	3,30	3,50	3,90
Konstruksi	701,40	827,20	957,30	1.044,30	955,90
Perdagangan Besar dan Eceran; Reparasi Mobil dan Sepeda Motor	440,50	502,20	581,90	651,00	653,80
Transportasi dan Pergudangan	424,30	484,50	561,80	640,80	650,90
Penyediaan Akomodasi dan Makan Minum	136,70	152,30	171,60	192,20	191,70
Informasi dan Komunikasi	44,30	48,20	52,90	60,40	71,10
Jasa Keuangan dan Asuransi	70,00	77,10	82,10	91,00	103,00
Real Estate	162,70	188,70	218,60	243,10	239,00
Jasa Perusahaan	0,90	1,00	1,10	1,20	1,10
Administrasi Pemerintahan, Pertahanan dan Jaminan Sosial Wajib	395,10	450,80	517,10	567,30	567,90
Jasa Pendidikan	308,80	351,60	396,60	446,50	472,60
Jasa Kesehatan dan Kegiatan Sosial	149,20	168,20	195,30	220,00	251,40
Jasa lainnya	129,70	146,20	164,20	185,90	186,10
PDRB	6.127,50	6.805,60	7.526,20	8.236,80	8.307,20

Catatan: *) Angka Sementara

Catatan: **) Angka Sangat Sementara

Sumber: Kabupaten Katingan dengan angka 2021

PDRB Kabupaten Katingan Atas Dasar Harga Berlaku Menurut Lapangan Usaha Tahun 2020 di dominasi pada beberapa sektor diantaranya Pertanian, Kehutanan, dan Perikanan sebesar 2.232,40 juta, dan industri pengolahan sebesar 1.281,70 juta, selanjutnya PDRB menurut lapangan usaha yang terkecil pada sektor jasa perusahaan dan pengadaan listrik dan gas.

Tabel 3.2 PDRB Kabupaten Katingan Atas Dasar Harga Konstan Menurut Lapangan Usaha Tahun 2016-2020 (juta rupiah)

Lapangan Usaha	2016	2017	2018*	2019*	2020**
Pertanian, Kehutanan, dan Perikanan	1.221,7	1.260,9	1.341,4	1.437,1	1.405,6
Pertambangan dan Penggalian	384,8	416,6	396,4	356,3	245,3
Industri Pengolahan	605,1	650,1	703,5	763,8	764,9
Pengadaan Listrik dan Gas	1,4	1,5	1,6	1,7	1,8
Pengadaan Air, Pengelolaan Sampah, Limbah dan Daur Ulang	1,8	1,9	2,0	2,1	2,3
Konstruksi	490,5	537,0	584,2	618,1	562,4
Perdagangan Besar dan Eceran; Reparasi Mobil dan Sepeda Motor	294,9	319,1	349,3	371,5	367,7
Transportasi dan Pergudangan	277,1	297,7	322,9	343,8	342,5
Penyediaan Akomodasi dan Makan Minum	83,1	90,2	98,1	106,6	104,5
Informasi dan Komunikasi	40,6	42,6	45,3	50,6	60,5
Jasa Keuangan dan Asuransi	53,2	55,4	57,5	62,1	70,4
Real Estate	109,0	118,5	128,4	138,7	134,4
Jasa Perusahaan	0,6	0,7	0,7	0,8	0,7
Administrasi Pemerintahan, Pertahanan dan Jaminan Sosial Wajib	268,0	286,0	309,9	327,6	321,0
Jasa Pendidikan	229,1	247,3	266,3	288,5	304,7
Jasa Kesehatan dan Kegiatan Sosial	100,4	108,7	118,4	128,0	143,3
Jasa lainnya	89,7	96,4	103,7	112,8	111,6
PDRB	4.252,0	4.531,1	4.829,6	5.110,0	4.943,7

Catatan: *) Angka Sementara

Catatan: **) Angka Sangat Sementara

Sumber: Kabupaten Katingan dengan angka 2020

Distribusi Persentase PDRB Kabupaten Katingan Atas Dasar Harga Berlaku Menurut Lapangan Usaha Tahun 2016 sampai dengan 2020 didominasi oleh sektor Pertanian, Kehutanan dan Perikanan yang masih menjadi tertinggi dalam perekonomian sebagian masyarakat Kabupaten Katingan.

Tabel 3.3 Distribusi Persentase PDRB Kabupaten Katingan Atas Dasar Harga Berlaku Menurut Lapangan Usaha Tahun 2016-2020 (persen)

Lapangan Usaha	2016	2017	2018	2019*	2020**
Pertanian, Kehutanan, dan Perikanan	27,91	26,56	25,89	25,82	26,87
Pertambangan dan Penggalian	8,6	8,39	7,52	6,63	5,32
Industri Pengolahan	15,05	15,04	14,7	14,75	15,43
Pengadaan Listrik dan Gas	0,03	0,03	0,03	0,03	0,03
Pengadaan Air, Pengelolaan Sampah, Limbah dan Daur Ulang	0,04	0,04	0,04	0,04	0,05
Konstruksi	11,45	12,15	12,27	12,68	11,51
Perdagangan Besar dan Eceran; Reparasi Mobil dan Sepeda Motor	7,19	7,38	7,73	7,9	7,87
Transportasi dan Pergudangan	6,92	7,12	7,46	7,78	7,84
Penyediaan Akomodasi dan Makan Minum	2,23	2,24	2,38	2,33	2,31
Informasi dan Komunikasi	0,72	0,71	0,7	0,73	0,86

Lapangan Usaha	2016	2017	2018	2019*	2020**
Jasa Keuangan dan Asuransi	1,14	1,13	1,09	1,1	1,24
Real Estate	2,65	2,77	2,89	2,95	2,88
Jasa Perusahaan	0,01	0,01	0,01	0,01	0,01
Administrasi Pemerintahan, Pertahanan dan Jaminan Sosial Wajib	6,45	6,62	6,87	6,89	6,84
Jasa Pendidikan	5,04	5,17	5,27	5,42	5,69
Jasa Kesehatan dan Kegiatan Sosial	2,43	2,48	2,59	2,67	3,03
Jasa lainnya	2,12	2,15	2,18	2,26	2,24
PDRB	100	100	100	100	100

Catatan: *) Angka Sementara

Catatan: **) Angka Sangat Sementara

Sumber: Kabupaten Katingan dengan angka 2021

Distribusi Persentase PDRB Kabupaten Katingan Atas Dasar Harga Berlaku Menurut Lapangan Usaha Tahun 2020 berdasarkan lapangan usaha dengan nilai tertinggi pada Pertanian, Kehutanan, dan Perikanan sebesar 26,87 dan industri pengolahan sebesar 15,43 persen.

Tabel 3.4 Laju Pertumbuhan PDRB Kabupaten Katingan Atas Dasar Harga Konstan 2010 Menurut Lapangan Usaha Tahun 2016-2020

Lapangan Usaha	2016	2017	2018	2019	2020*
Pertanian, Kehutanan, dan Perikanan	6,14	3,21	6,31	7,21	-2,19
Pertambangan dan Penggalian	9,22	7,99	-4,77	10,19	-31,16
Industri Pengolahan	7,01	7,44	8,21	8,56	0,15
Pengadaan Listrik dan Gas	5,86	3,4	9,38	8,56	0,15
Pengadaan Air, Pengelolaan Sampah, Limbah dan Daur Ulang	7,79	4,33	4,72	3,21	10,59
Konstruksi	4,87	9,49	8,79	5,8	-9,01
Perdagangan Besar dan Eceran; Reparasi Mobil dan Sepeda Motor	6,97	8,19	9,49	6,35	-1,03
Transportasi dan Pergudangan	4,7	7,42	8,47	6,52	-0,41
Penyediaan Akomodasi dan Makan Minum	7,12	8,59	8,75	8,71	-1,99
Informasi dan Komunikasi	2	4,96	6,43	11,54	19,74
Jasa Keuangan dan Asuransi	1,21	5,1	2,83	8,14	13,32
Real Estate	9	8,69	8,34	8,01	-3,05
Jasa Perusahaan	3,25	4,87	5,84	7,24	-11,57
Administrasi Pemerintahan, Pertahanan dan Jaminan Sosial Wajib	7,62	6,71	8,37	5,6	-2,02
Jasa Pendidikan	6,63	7,97	7,76	8,24	5,61
Jasa Kesehatan dan Kegiatan Sosial	8,7	8,29	8,87	8,12	11,95
Jasa lainnya	7,56	7,49	7,57	8,7	-1,01
PDRB	6,54	6,56	6,59	5,81	-3,25

Catatan: *) Angka Sementara

Catatan: **) Angka Sangat Sementara

Sumber: Kabupaten Katingan dengan angka 2021

Perekonomian Kabupaten Katingan kurun waktu tahun 2016 sampai dengan 2020 mengalami peningkatan maupun penurunan, pada periode tahun 2016 sampai 2018 mengalami peningkatan, dimana Laju Pertumbuhan PDRB Kabupaten Katingan 2018 mencapai 6,59 persen, namun pada tahun 2019 terjadi penurunan sebesar 0,78 persen yaitu 5,81 persen dan pada tahun 2020 terjadi penurunan signifikan sebesar 9,06 persen yaitu nilai PRDRB tahun 2020 minus 3,25 persen.

B. PDRB Perkapita

PDRB Perkapita sering menjadi acuan untuk mengukur tingkat kesejahteraan penduduk. Semakin tinggi PDRB Perkapita suatu daerah, maka semakin baik tingkat perekonomian daerah tersebut, walaupun ukuran ini belum mencakup faktor kesenjangan pendapatan antar penduduk. Bila PDRB suatu daerah dibagi dengan jumlah penduduk yang tinggal di daerah itu, maka akan dihasilkan suatu PDRB Per kapita. PDRB Per kapita atas dasar harga berlaku menunjukkan nilai PDRB per kepala atau per satu orang penduduk. Dalam kurun waktu 2016-2020 PDRB Perkapita Kabupaten Katingan baik dengan ADHB atau ADHK mengalami peningkatan. Peningkatan tersebut dapat dirinci pada tabel 3.5.

Tabel 3.5 PDRB Per Kapita Kabupaten Katingan Atas Dasar Harga Berlaku dan Atas Dasar Harga Konstan Tahun 2014-2018

No	Uraian	2016	2017	2018	2019*	2020**
Nilai PDRB (Milliar Rupiah)						
1	ADHB	6.127,5	6.805,6	7.526,2	8.236,8	8.307,2
2	ADHK	4.252,0	4.531,1	4.829,6	5.110,0	4.943,7

Catatan: *) Angka Sementara

Catatan: **) Angka Sangat Sementara

Sumber : Produk Domestik Regional Bruto Kabupaten Katingan Menurut Lapangan Usaha 2016-2020

C. Laju Inflasi

Inflasi atau Indeks Harga Konsumen (IHK) di Provinsi Kalimantan Tengah dipantau oleh BPS di 2 Kabupaten/Kota yaitu Kota Palangkaraya dan Kota Sampit. Adapun inflasi yang terjadi di Kota Palangkaraya dan Kota Sampit dalam kurun waktu 2016-2020 mengalami peningkatan dan juga penurunan, pada tahun 2015 inflasi kota sampit sebesar 5,72% sampai dengan tahun 2017 menurun sampai dengan 3,29% namun pada tahun 2018 terjadi kianiakan yang cukup signifikan, yaitu sebesar 6,02%, tetapi sampai pada tahun 2019 mengalami penurunan kembali sebesar 2,02% serta pada tahun 2020 inflasi kota sampit sebesar 0,17 dan kota palangkaraya sebesar 0,46.

Tabel 3.6 Inflasi di Kota Palangkaraya dan Kota Sampit Tahun 2016-2020

Uraian	Indeks dan IHK				
	2016	2017	2018	2019	2020
Inflasi Kota Palangkaraya	1,91	3,11	3,68	2,7	0,46
Inflasi Kota Sampit	2,46	3,29	6,02	2,02	0,17

Sumber: Provinsi Kalimantan Tengah Dalam Angka Tahun 2021

3.1.2. Tantangan Dan Prospek Perekonomian Daerah

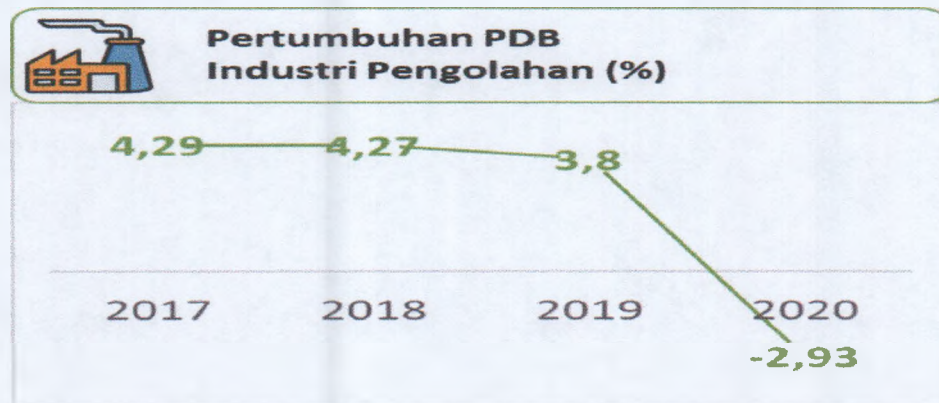
Tantangan dan prospek perekonomian Kabupaten Katingan akan dipengaruhi tantangan dan prospek pada tataran nasional, maupun lingkungan regional Kalimantan Tengah sendiri.

A. Tantangan dan Prospek Perekonomian Nasional

Pada tahun 2020 pandemi Covid-19 telah membuat ekonomi Indonesia mengalami resesi, perekonomian masih dibayangi ketidakpastian. Kendati demikian, pemerintah berharap pemulihan ekonomi akan membaik secara signifikan di tahun 2021. Pertumbuhan ekonomi di seluruh dunia rata-rata akan mengalami kontraksi dengan minus 4% hingga 5%.

Pemulihan ekonomi masih terus dilakukan, sejumlah tantangan nasional masih akan harus dihadapi. Di antaranya tantangan stabilitas kesehatan, banyaknya jumlah pengangguran, dan krisis di sektor usaha, dan sektor riil yang berimbas kepada sektor keuangan. Perihal risiko perekonomian, ada dua faktor dari eksternal dan domestik. Dari eksternal, yang menjadi perhatian adalah perubahan kebijakan fiskal dan moneter di negara maju yang memiliki spillover dalam bentuk inflasi, suku bunga global, dan berujung pada volatilitas nilai tukar dan capital flow yang juga mengalami volatilitas.

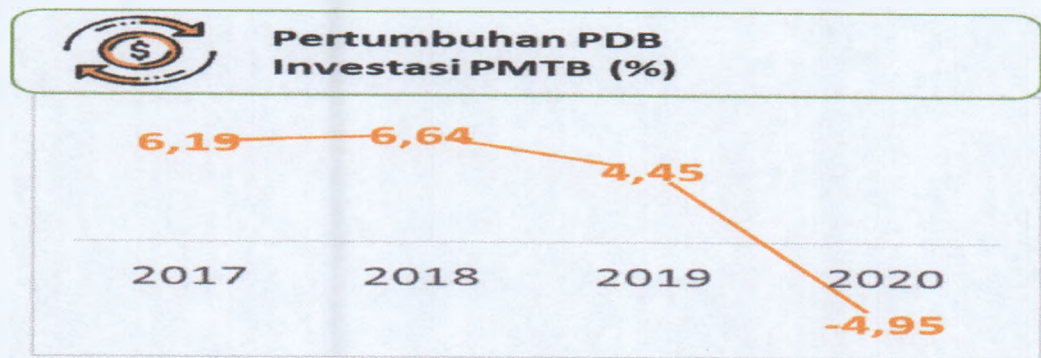
Gambar 3.2 Pertumbuhan PDB Industri Pengolahan Tahun 2017-2020



Sumber: Kementerian PPN/bappenas

Pertumbuhan PDB industri Pengolahan dari tahun 2017 sampai dengan tahun 2020 terjadi penurunan dimana tahun 2017 sebesar 4,29 persen, dan menurun sampai dengan tahun 2019 sebesar 4,8 persen dan di tahun 2020 terjadi penurunan yang signifikan minus 2,93 persen.

Gambar 3.3 Pertumbuhan PDB Investasi PMTB Tahun 2017-2020



Sumber: Kementerian PPN/bappenas

Pertumbuhan PDB Investasi dari periode tahun 2017 sebesar 6,19 dan meningkat pada tahun 2018 sebesar 0,55 persen atau sebesar 6,64 persen di tahun 2018, namun pada 2019 sampai dengan tahun 2020 terjadi penurunan, di tahun 2019 sebesar 4,45% dan pada tahun 2020 terjadi penurunan secara signifikan yaitu sebesar minus 4,95.

B. Tantangan dan Prospek Perekonomian Provinsi Kalimantan Tengah

Pertumbuhan ekonomi Provinsi Kalimantan Tengah pada tahun 2020 mengalami minus 1,40 persen. Namun demikian, pertumbuhan ekonomi Provinsi Kalimantan Tengah masih lebih baik dibandingkan Nasional dengan nilai sebesar minus 2,07 persen, angka kemiskinan 5,26 persen lebih baik dari Nasional sebesar 10,19 persen, Gini Ratio 0,320 lebih baik dibandingkan Nasional sebesar 0,382, dan Indeks Pembangunan Manusia (IPM) tahun 2020 sebesar 71,05.

Sasaran makro pembangunan Provinsi Kalimantan Tengah Tahun 2021, berdasarkan hasil evaluasi dan capaian kinerja pada tahun 2020, yaitu : 1) Pertumbuhan PDRB 4,60-5,60%, 2) Laju Inflasi Provinsi 2,5-3%, 3) PDRB perkapita Rp.57 Juta 4) Angka Kemiskinan 4,70%, 5) Tingkat Pengangguran Terbuka 3,8 %, 6) Indeks Pembangunan Manusia (IPM) 72%, 7. Indeks Gini 0,228.

C. Tantangan dan Prospek Perekonomian Kabupaten Katingan

Pertumbuhan ekonomi Kabupaten Katingan pada periode tahun 2015 sampai dengan 2018 terjadi peningkatan, yaitu dari tahun 2015 sebesar 6,53 % sampai dengan tahun 2018 sebesar 6,59%, pada tahun 2018 sampai dengan tahun 2019 terjadi penurunan sebesar 0,78%, yaitu pada tahun 2018 sebesar 6,59%, pada tahun 2019 pertumbuhan PDRB sebesar 5,81%, serta pada tahun 2020 terjadi penurunan signifikan hingga minus 3,25. Serta Indeks Pembangunan Manusia di Kabupaten Katingan peringkat 10 dari 14 Kabupaten/Kota di Kalimantan Tengah. Pada tahun 2021 proyeksi Indikator Makro Ekonomi Kabupaten Katingan dipengaruhi oleh

pemulihan ekonomi dampak dari penanganan pandemi virus corona atau COVID-19, secara rinci disajikan sebagai berikut:

Tabel 3.7 Proyeksi Indikator Makro Ekonomi Kabupaten Katingan Tahun 2021

No.	Indikator	Realisasi 2017	Realisasi 2018	Realisasi 2019	Realisasi 2020	Target 2021
						RKPD
1	Laju Pertumbuhan Ekonomi (%)	6,56	6,59	5,81	-3,25	6,82
2	Persentase Penduduk Miskin (%)	5,78	5,22	5,02	4,79	5,58
3	Tingkat Pengangguran Terbuka (%)	3,81	4,78	5,45	5,69	3,54
4	Indeks Pembangunan Manusia	67,56	67,91	68,91	68,68	69,67
5	Indeks Gini (poin)	0,266	0,3	0,27	0,25	0,235

1. Arah Kebijakan Keuangan Daerah

Arah kebijakan keuangan daerah berisi uraian tentang kebijakan yang dipedomani oleh Pemerintah Kabupaten Katingan dalam pengelolaan pendapatan daerah, belanja daerah dan pembiayaan daerah. Tujuan utama kebijakan keuangan daerah adalah bagaimana meningkatkan kapasitas riil keuangan daerah serta mengefesienkan penggunaannya. Pada hakekatnya pendapatan daerah diperoleh melalui mekanisme pajak dan retribusi atau pungutan lainnya yang dibebankan pada seluruh masyarakat, maka pemerintah daerah harus mengalokasikan belanja daerah secara adil dan merata agar dapat dinikmati oleh seluruh kelompok masyarakat. Dengan demikian keuangan daerah harus dikelola secara tertib, taat pada peraturan perundang-undangan, efektif, efisien, ekonomis, transparan dan bertanggung jawab dengan memperhatikan azas keadilan, kepatuhan dan manfaat untuk masyarakat.

Keuangan daerah merupakan komponen yang sangat penting dalam pembangunan, sehingga analisis mengenai kondisi dan proyeksi keuangan daerah perlu dilakukan untuk mengetahui kemampuan daerah dalam mendanai rencana pembangunan dan kesadaran untuk secara efektif, memberikan perhatian kepada isu dan permasalahan strategis secara tepat, dalam hal peningkatan kemampuan fiskal dan kinerja keuangan daerah, strategi untuk melaksanakan arah kebijakan tersebut adalah :

- a. Meningkatkan kemampuan fiskal daerah;
- b. Meningkatkan kualitas belanja dan akuntabilitas pengelolaan keuangan pemerintah daerah; dan
- c. Meningkatkan keterkaitan alokasi dana transfer dan pelayanan publik.

Sumber pembiayaan pemerintahan daerah dalam rangka perimbangan keuangan Pemerintah Pusat dan Pemerintahan Daerah diperoleh berdasarkan asas

desentralisasi, dekonsentrasi, dan tugas pembantuan. Melalui ditetapkannya kebijakan otonomi daerah, penyelenggaraan pemerintahan di daerah dilaksanakan dengan lebih berorientasi kepada kepentingan daerah yang diimplementasikan dalam bentuk program dan kegiatan Organisasi Perangkat Daerah. Oleh karena itu, pengalokasian anggaran dan pemanfaatan potensi dan sumber daya daerah diharapkan dapat bermuara pada penanggulangan kemiskinan, peningkatan IPM, memberi kepuasan layanan kepada masyarakat, membuka kesempatan lapangan kerja, pemberdayaan ekonomi masyarakat.

2. Arah Kebijakan Pendapatan Daerah

Kondisi umum yang dihadapi daerah pada umumnya adalah masih sangat rendahnya kontribusi PAD terhadap APBD. Kondisi ini tentunya sangat dilematis karena di satu sisi berbagai kewenangan banyak ditumpukan kepada daerah untuk mewujudkan otonomi daerah yang mandiri, namun pada sisi lain kemampuan finansial daerah yang berasal dari Pendapatan Asli Daerah sendiri masih sangat jauh untuk dapat dicapai sehingga otonomi daerah yang diinginkan masih sangat jauh pula dari harapan. Permasalah-permasalahan yang dihadapi Pemerintah Daerah adalah:

- a. Potensi Objek Pajak dan Retribusi Daerah belum digali secara optimal;
- b. Tingkat kesadaran Masyarakat untuk membayar pajak dan retribusi daerah masih sangat rendah;
- c. Pemerintah Daerah/ Perangkat Daerah belum optimal dalam melaksanakan Peraturan Daerah/ Peraturan Bupati sebagai Dasar Hukum dalam melaksanakan pemungutan Pajak dan Retribusi;
- d. Perangkat Daerah selaku Pemungut Pajak maupun Retribusi Daerah kurang proaktif dalam menggali potensi yang ada pada masing-masing Perangkat Daerah;
- e. Akurasi data potensi Pajak dan Retribusi Daerah kurang akurat;
- f. Pengetahuan Aparatur (SDM) pemungut masih kurang dan belum optimal.

Untuk memperkuat posisi dan kontribusi PAD dalam APBD, maka kebijakan perencanaan pendapatan daerah akan dilakukan pada Tahun 2021 sebagaimana tahun-tahun sebelumnya adalah dalam rangka memperkuat struktur penerimaan daerah diarahkan pada Penguatan Otonomi Daerah termasuk peningkatan kapasitas fiskal daerah melalui peningkatan kegiatan ekonomi dan pembangunan daerah serta pendayagunaan sumber-sumber keuangan daerah secara optimal untuk meningkatkan penerimaan daerah, baik yang bersumber dari PAD maupun Dana Perimbangan.

Penjabaran lebih lanjut dari kebijakan pendapatan daerah tersebut, antara lain meliputi hal-hal sebagai berikut :

- a. Meningkatkan penerimaan pendapatan daerah melalui pendapatan potensi sumber-sumber pendapatan daerah dengan validasi/verifikasi objek pajak dan redistribusi daerah secara terus menerus;
- b. Meningkatkan pengetahuan petugas pungut tentang tata cara pungutan pajak dan redistribusi;
- c. Meningkatkan pembinaan dan pengawasan serta penilaian terhadap wajib pajak dan redistribusi;
- d. Meningkatkan pengawasan sistem pengelolaan yang berbasis IT;
- e. Peningkatan pengetahuan ASN di bidang perpajakan.

Proyeksi Penerimaan Pendapatan Pada Perubahan RKPD Tahun 2021

Proyeksi penerimaan pendapatan pada Perubahan RKPD Tahun 2021 dianggarkan sebesar Rp. 1.167.108.724.784,00 yang terdiri dari :

- a. Pendapatan Asli Daerah Rp. 80.000.000.000,00
- b. Pendapatan Transfer Rp. 1.060.781.224.784,00
- c. Lain-lain Pendapatan Daerah yang Sah Rp. 26.327.500.000,00

3. Arah Kebijakan Belanja Daerah

Kebijakan belanja daerah tahun 2021 dapat diuraikan sebagai berikut:

1. Belanja daerah diprioritaskan dalam rangka pelaksanaan urusan pemerintahan yang menjadi kewenangan Kabupaten yang terdiri dari urusan wajib dan urusan pilihan yang ditetapkan berdasarkan ketentuan perundang-undangan.
2. Belanja dalam rangka penyelenggaraan urusan wajib digunakan untuk melindungi dan meningkatkan kualitas kehidupan masyarakat dalam upaya memenuhi kewajiban daerah yang diwujudkan dalam bentuk peningkatan pelayanan dasar, pendidikan, kesehatan, fasilitas sosial dan fasilitas umum yang layak serta mengembangkan system jaminan sosial.
3. Belanja daerah disusun berdasarkan pendekatan prestasi kerja yang berorientasi pada pencapaian hasil dari input yang direncanakan. Hal tersebut bertujuan untuk meningkatkan akuntabilitas perencanaan anggaran serta memperjelas efektivitas dan efisiensi penggunaan anggaran.
4. Penyusunan belanja daerah diprioritaskan untuk menunjang efektivitas pelaksanaan tugas dan fungsi Satuan Kerja Perangkat Daerah dalam rangka melaksanakan urusan pemerintahan daerah yang menjadi tanggung jawabnya. Peningkatan alokasi anggaran belanja yang direncanakan oleh setiap Satuan Kerja Perangkat Daerah harus terukur yang diikuti dengan peningkatan kinerja pelayanan dan peningkatan kesejahteraan masyarakat. Pada penyusunan belanja

daerah Kabupaten Katingan juga akan memperhatikan pengalokasi anggaran Minimal 20% Untuk Pendidikan, Minimal 10% untuk Kesehatan

5. Belanja Modal, Belanja Modal merupakan pengeluaran yang dianggarkan untuk pembelian/pengadaan aset tetap dan aset lainnya untuk digunakan dalam kegiatan pemerintahan yang memiliki kriteria :
 - a. Masa manfaatnya lebih dari 12 (dua belas) bulan;
 - b. merupakan objek pemeliharaan;
 - c. jumlah nilai rupiahnya material sesuai dengan kebijakan akuntansi; dan
 - d. pengadaan software dalam rangka pengembangan sistem informasi manajemen dianggarkan pada belanja modal.
6. Belanja DPRD
 - a. Penganggaran belanja DPRD berpedoman pada ketentuan perundang-undangan yang berlaku, dan pada tahun 2008 menggunakan Peraturan Pemerintah Nomor 21 Tahun 2007 tentang Kedudukan Protokoler dan Keuangan Pimpinan dan Anggota Dewan Perwakilan Rakyat Daerah sebagai perubahan terakhir atas Peraturan Pemerintah Republik Indonesia Nomor 24 Tahun 2004. Disamping itu mempedomani pula Peraturan Menteri Dalam Negeri Nomor 21 Tahun 2007 tentang Pengelompokan Kemampuan Keuangan Daerah, Penganggaran dan Pertanggungjawaban Penggunaan Belanja Penunjang Operasional Pimpinan DPRD serta Tata Cara Pengembalian Tunjangan Komunikasi Intensif dan Dana Operasional;
 - b. Belanja Pimpinan dan Anggota DPRD yang meliputi uang representasi, tunjangan keluarga, tunjangan beras, uang paket, tunjangan jabatan, tunjangan panitia musyawarah, tunjangan komisi, tunjangan panitia anggaran, tunjangan badan kehormatan, tunjangan alat kelengkapan lainnya, tunjangan khusus PPh Pasal 21, tunjangan perumahan, uang duka tewas dan wafat serta pengurusan jenazah dan uang jasa pengabdian serta tunjangan komunikasi intensif bagi Pimpinan dan Anggota DPRD dianggarkan dalam Belanja DPRD. Sedangkan belanja tunjangan kesejahteraan dan belanja penunjang kegiatan DPRD dianggarkan dalam Belanja Sekretariat DPRD;
 - c. Pajak Penghasilan yang dikenakan terhadap penghasilan Pimpinan dan Anggota DPRD berpedoman pada Peraturan Pemerintah Nomor 45 Tahun 1994 tentang Pajak Penghasilan Bagi Pejabat Negara, Pegawai Negeri Sipil, Anggota ABRI dan Para Pensiunan atas Penghasilan yang Dibebankan Kepada Keuangan Negara atau Keuangan Daerah, Keputusan Menteri Keuangan Republik Indonesia Nomor 636/KMK.04/1994 tentang Pengenaan Pajak Penghasilan Bagi Pejabat Negara, Pegawai Negeri Sipil, Anggota

Angkatan Bersenjata Republik Indonesia dan Para Pensiunan atas Penghasilan yang dibebankan kepada Keuangan Negara atau Keuangan Daerah. Pajak penghasilan Pimpinan dan Anggota DPRD yang dibebankan pada APBD dianggarkan pada objek belanja tunjangan khusus PPh Pasal 21; dan Untuk penganggaran belanja penunjang operasional pimpinan DPRD dan tunjangan komunikasi intensif bagi pimpinan dan anggota DPRD dapat dianggarkan pada kode rincian objek belanja berkenaan dalam pos DPRD. Belanja dimaksud dapat dilaksanakan sepanjang ketentuan yang mengaturnya telah ditetapkan oleh pemerintah.

7. Belanja Kepala Daerah dan Wakil Kepala Daerah

- a. Penganggaran belanja Kepala Daerah dan Wakil Kepala Daerah berpedoman pada ketentuan Peraturan Pemerintah Nomor 109 Tahun 2000 tentang Kedudukan Keuangan Kepala Daerah dan Wakil Kepala Daerah;
- b. Gaji dan tunjangan Kepala Daerah dan Wakil Kepala Daerah dan biaya penunjang operasional Kepala Daerah dan Wakil Kepala Daerah dianggarkan pada belanja tidak langsung Kepala Daerah dan Wakil Kepala Daerah;
- c. Belanja rumah tangga, beserta pembelian inventaris/perengkapan rumah jabatan dan kendaraan dinas serta biaya pemeliharaannya, biaya pemeliharaan kesehatan, belanja perjalanan dinas dan pakaian dinas Kepala Daerah dan Wakil Kepala Daerah dianggarkan pada belanja langsung Sekretariat Daerah; dan Penganggaran belanja Kepala Daerah dan Wakil Kepala Daerah merupakan satu kesatuan dalam belanja Kepala Daerah dan Wakil Kepala Daerah atau tidak dianggarkan secara terpisah dan pengaturannya lebih lanjut ditetapkan dengan Peraturan Kepala Daerah.

8. Penyediaan dana untuk penanggulangan bencana alam/bencana sosial dan/atau memberikan bantuan kepada daerah lain dalam penanggulangan bencana alam/bencana sosial dapat memanfaatkan saldo anggaran yang tersedia dalam Sisa Lebih Perhitungan APBD Tahun Anggaran sebelumnya dan/atau dengan melakukan penggeseran Belanja Tidak Terduga atau dengan melakukan penjadwalan ulang atas program dan kegiatan yang dapat ditunda.

9. Belanja Subsidi

- a. Belanja Subsidi adalah alokasi anggaran yang diberikan kepada perusahaan/lembaga tertentu yang bertujuan agar harga jual produk/jasa yang dihasilkan dapat terjangkau oleh masyarakat.
- b. Belanja Subsidi ditetapkan dalam peraturan daerah tentang APBD yang dasar pelaksanaannya ditetapkan dengan Keputusan Kepala Daerah.

10. Bantuan Sosial

- a. Bantuan sosial untuk organisasi kemasyarakatan harus selektif dan memiliki kejelasan peruntukan penggunaannya. Pemberian bantuan tidak secara terus menerus/tidak berulang setiap tahun anggaran pada organisasi kemasyarakatan yang sama.
 - b. Untuk memenuhi fungsi APBD sebagai instrumen keadilan dan pemerataan dalam upaya peningkatan pelayanan dan kesejahteraan masyarakat, bantuan dalam bentuk uang dapat dianggarkan apabila pemerintah daerah telah memenuhi seluruh kebutuhan belanja urusan wajib guna terpenuhinya standar pelayanan minimal yang ditetapkan dalam peraturan perundang-undangan.
11. Belanja Bagi Hasil, Belanja Bagi Hasil digunakan untuk menganggarkan dana bagi hasil yang bersumber dari pendapatan kabupaten/kota kepada pemerintah desa atau pendapatan pemerintah daerah tertentu kepada pemerintah daerah lainnya sesuai dengan ketentuan perundang-undangan.
12. Belanja Bantuan Keuangan
- a. Bantuan keuangan digunakan untuk menganggarkan bantuan keuangan yang bersifat umum atau khusus dari provinsi kepada Kabupaten/kota, pemerintah desa, dan kepada pemerintah daerah lainnya atau dari pemerintah kabupaten/kota kepada pemerintah desa dan pemerintah daerah lainnya dalam rangka pemerataan dan/atau peningkatan kemampuan keuangan.
 - b. Bantuan keuangan yang bersifat umum peruntukan dan penggunaannya diserahkan sepenuhnya kepada pemerintah daerah/pemerintah desa penerima bantuan. Sedangkan bantuan keuangan yang bersifat khusus peruntukan dan pengelolaannya diarahkan/ditetapkan oleh pemerintah daerah pemberi bantuan untuk pemberi bantuan bersifat khusus dapat mensyaratkan penyediaan dana pendamping dalam APBD atau anggaran pendapatan dan belanja desa penerima bantuan;
 - c. Penganggaran untuk Alokasi Dana Desa agar mempedomani ketentuan Peraturan Pemerintah Nomor 43 Tahun 2014 tentang Peraturan Pelaksanaan Undang Undang Nomor 6 tahun 2014 tentang Desa dan Peraturan Menteri Dalam Negeri Republik Indonesia Nomor 113 Tahun 2014 Tentang Pengelolaan Keuangan Desa.
13. Belanja Tidak Terduga, Belanja Tidak Terduga merupakan belanja untuk kegiatan yang sifatnya tidak biasa/tanggap darurat dalam rangka pencegahan dan gangguan terhadap stabilitas penyelenggaraan pemerintahan demi terciptanya keamanan dan ketertiban di daerah dan tidak diharapkan berulang seperti penanggulangan bencana alam dan bencana sosial yang tidak diperkirakan sebelumnya

Proyeksi Belanja Pada Perubahan RKPD Tahun 2021

Rencana Belanja pada Perubahan RKPD Tahun 2021 dianggarkan sebesar Rp. 1.334.486.139.539 yang terdiri dari :

Belanja Operasi dianggarkan sebesar Rp. 839.310.653.563

Belanja Modal dianggarkan sebesar Rp. 248.467.063.540

Belanja Tidak Terduga dianggarkan sebesar Rp. 19.774.200.136

Belanja Transfer dianggarkan sebesar Rp. 226.934.222.300

4. Arah Kebijakan Pembiayaan Daerah

Pembiayaan daerah meliputi penerimaan pembiayaan dan pengeluaran pembiayaan. Penerimaan pembiayaan mencakup sisa lebih perhitungan anggaran tahun sebelumnya (SiLPA), pencairan dana cadangan, hasil penjualan kekayaan daerah yang dipisahkan, penerimaan pinjaman, penerimaan kembali pemberian pinjaman dan penerimaan piutang. Pengeluaran pembiayaan meliputi pembentukan dana cadangan, penyertaan modal (investasi) Pemerintah Daerah, pembayaran pokok utang dan pemberian pinjaman.

Pembiayaan daerah pada Perubahan RKPD Tahun 2021 diproyeksikan sebesar Rp. 182.256.414.755

Secara ringkas proyeksi keuangan daerah pada Perubahan RKPD Kabupaten Katingan Tahun 2021 dapat dilihat pada Tabel berikut :

Tabel 3.8 Kerangka Pendanaan Perubahan RKPD Kabupaten Katingan Tahun 2021

	URAIAN	PROYEKSI RKPD TAHUN 2021	APBD TA. 2021	PENYESUAIAN APBD TA. 2021 (REFOCUSING TKDD)	PERUBAHAN RKPD TAHUN 2021	SELISIH TAMBAH/(KURANG) [PERUBAHAN-APBD]
	PENDAPATAN DAERAH	1.134.590.990.548	1.187.831.814.784	1.167.108.724.784	1.167.108.724.784	(20.723.090.000)
1.	Pendapatan Asli Daerah	72.323.801.056	80.000.000.000	80.000.000.000	80.000.000.000	0
	a. Pajak Daerah	20.779.668.620	25.282.423.902	25.282.423.902	25.282.423.902	0
	b. Retribusi Daerah	6.254.522.681	6.259.088.218	6.259.088.218	6.259.088.218	0
	c. Hasil Pengelolaan Kekayaan Daerah yang Dipisahkan	7.632.483.523	15.370.215.980	15.370.215.980	15.370.215.980	0
	d. Lain-Lain Pendapatan Asli Daerah yang Sah	37.657.126.232	33.088.271.900	33.088.271.900	33.088.271.900	0
2.	Pendapatan Transfer	885.770.777.492	1.081.504.314.784	1.060.781.224.784	1.060.781.224.784	(20.723.090.000)
	a. Transfer Pemerintah Pusat	850.152.035.411	1.070.739.810.000	1.050.016.720.000	1.050.016.720.000	(20.723.090.000)
	1) Dana Perimbangan	838.596.464.411	920.098.984.000	899.375.894.000	899.375.894.000	(20.723.090.000)
	- Dana Transfer Umum - DBH	92.323.053.411	68.756.117.000	68.756.117.000	68.756.117.000	0
	- Dana Transfer Umum - DAU	746.273.411.000	646.667.846.000	625.956.787.000	625.956.787.000	(20.711.059.000)
	- Dana Transfer Khusus - DAK Fisik	0	107.980.569.000	107.968.538.000	107.968.538.000	(12.031.000)
	- Dana Transfer Khusus - DAK Non Fisik	0	96.694.452.000	96.694.452.000	96.694.452.000	0
	2) Dana Insentif Daerah	0	0	0	0	0
	3) Dana Otonomi Khusus	11.555.571.000	0	0	0	0
	4) Dana Keistimewaan	0	0	0	0	0
	5) Dana Desa		150.640.826.000	150.640.826.000	150.640.826.000	0
	b. Transfer Antar Daerah	35.618.742.081	10.764.504.784	10.764.504.784	10.764.504.784	0
	1) Pendapatan Bagi Hasil	35.618.742.081	10.764.504.784	10.764.504.784	10.764.504.784	0
	2) Bantuan Keuangan	0	0	0	0	0
3.	Lain-lain Pendapatan Daerah yang Sah	176.496.412.000	26.327.500.000	26.327.500.000	26.327.500.000	0
	a. Hibah	27.391.131.000	0	0	0	0
	b. Dana Darurat	0	0	0	0	0
	c. Lain-lain pendapatan sesuai dengan ketentuan peraturan perundang-undangan	149.105.281.000	26.327.500.000	26.327.500.000	26.327.500.000	0

	URAIAN	PROYEKSI RKPD TAHUN 2021	APBD TA. 2021	PENYESUAIAN APBD TA. 2021 (REFOCUSING TKDD)	PERUBAHAN RKPD TAHUN 2021	SELISIH TAMBAH/(KURANG) [PERUBAHAN- APBD]
	BELANJA DAERAH	1.183.324.846.748	1.341.149.670.984	1.320.426.580.984	1.334.486.139.539	[6.663.531.445]
1.	Belanja Operasi	655.271.852.696	828.755.199.706	833.551.667.401	839.310.653.563	10.555.453.857
	a. Belanja Pegawai	410.891.383.102	427.751.864.117	422.189.314.282	426.905.902.123	(845.961.994)
	b. Belanja Barang dan Jasa	230.530.469.594	291.576.901.470	341.811.919.164	340.157.581.961	48.580.680.491
	c. Belanja Bunga	0	0	0	0	0
	d. Belanja Subsidi	1.350.000.000	1.601.150.000	1.473.100.000	1.473.100.000	
	e. Belanja Hibah	10.000.000.000	64.938.089.108	58.444.238.129	61.183.591.786	(3.754.497.322)
	f. Belanja Bantuan Sosial	2.500.000.000	42.887.195.011	9.633.095.826	9.590.477.693	(33.296.717.318)
2.	Belanja Modal	279.958.713.052	273.541.042.431	248.021.484.736	248.467.063.540	(25.073.978.891)
3.	Belanja Tidak Terduga	10.000.000.000	10.561.059.130	10.561.059.130	19.774.200.136	9.213.141.006
4.	Belanja Transfer	238.094.281.000	228.292.369.717	228.292.369.717	226.934.222.300	(1.358.147.417)
	a. Belanja Bagi Hasil	3.500.000.000	2.500.000.000	2.500.000.000	2.500.000.000	0
	b. Belanja Bantuan Keuangan	234.594.281.000	225.792.369.717	225.792.369.717	224.434.222.300	(1.358.147.417)
	TOTAL SURPLUS/(DEFISIT)	(48.733.856.200)	(153.317.856.200)	(153.317.856.200)	(167.377.414.755)	(14.059.558.555)
	PEMBIAYAAN DAERAH					
1.	Penerimaan Pembiayaan	53.733.856.200	168.196.856.200	168.196.856.200	182.256.414.755	14.059.558.555
	Sisa Lebih Perhitungan Anggaran Tahun Sebelumnya	53.733.856.200	168.196.856.200	168.196.856.200	182.256.414.755	14.059.558.555
2.	Pengeluaran Pembiayaan	5.000.000.000	14.879.000.000	14.879.000.000	14.879.000.000	0
	Penyertaan Modal Daerah	5.000.000.000	14.879.000.000	14.879.000.000	14.879.000.000	0
	PEMBIAYAAN NETTO	48.733.856.200	153.317.856.200	153.317.856.200	167.377.414.755	14.059.558.555
3.	Sisa Lebih Pembiayaan Anggaran Daerah Tahun Berkenaan	0	0	0	0	(0)

BAB IV

SASARAN DAN PRIORITAS PEMBANGUNAN DAERAH

4.1 Sasaran Pembangunan

Dalam rangka menjaga kesinambungan penyelenggaraan pemerintahan dan pembangunan daerah, penyusunan RKPD berpedoman pada sasaran dan arah kebijakan pada RPJMD Kabupaten dan mengacu pada RPJMD Provinsi untuk keselarasan program dan kegiatan pembangunan daerah kabupaten dengan pembangunan daerah provinsi.

Rumusan tujuan dan sasaran merupakan dasar dalam menyusun pilihan-pilihan strategi pembangunan dan sarana untuk mengevaluasi pembangunan daerah. Tujuan Pembangunan Daerah Kabupaten Katingan Tahun 2018-2023 dirumuskan sebagai berikut :

1. Meningkatkan kinerja penyelenggaraan pemerintahan daerah yang transparan dan akuntabel;
2. Meningkatkan daya saing ekonomi daerah dan ketahanan pangan yang berkelanjutan;
3. Meningkatkan kesejahteraan masyarakat perdesaan;
4. Meningkatnya daya saing masyarakat;
5. Meningkatkan peran perempuan dalam pembangunan;
6. Meningkatnya konektivitas antar wilayah;
7. Meningkatnya kualitas lingkungan hidup;
8. Terwujudnya masyarakat yang aman, tertib, dan berbudaya dalam semangat “Penyang Hinje Simpei” (semangat dalam persatuan dan kesatuan).

Tujuan Pembangunan Daerah tersebut ditopang melalui sasaran pembangunan daerah setiap tahun pada RKPD Kabupaten Katingan yang disusun berpedoman pada arah kebijakan dan sasaran pokok RPJPD Kabupaten Katingan dan mengacu pada RPJMD Kabupaten Katingan Tahun 2018-2023. Dimana sasaran pembangunan pada tahun 2021 dijabarkan sebagai berikut :

Tujuan 1 :

- a. Meningkatnya kualitas reformasi birokrasi
- b. Meningkatnya akuntabilitas kinerja
- c. Meningkatnya kepatuhan terhadap standar laporan keuangan
- d. Meningkatnya kualitas layanan kepada masyarakat
- e. Meningkatnya penegakan hukum.

Tujuan 2 :

- a. Meningkatnya sektor pertanian dan perikanan
- b. Meningkatnya ketahanan pangan
- c. Meningkatnya daya saing dan investasi daerah.
- d. Meningkatnya sektor UMK
- e. Meningkatnya daya saing Koperasi

Tujuan 3 :

- a. Meningkatnya pembangunan perdesaan
- b. Meningkatnya pemberdayaan masyarakat

Tujuan 4 :

- a. Meningkatnya kualitas dan aksesibilitas pendidikan.
- b. Meningkatnya derajat kesehatan masyarakat dan aksesibilitas pelayanan kesehatan yang berkualitas.
- c. Menurunnya kemiskinan dan pengangguran

Tujuan 5 :

- a. Meningkatnya pengarusutamaan gender

Tujuan 6 :

- a. Meningkatnya kualitas jalan, jembatan dan dermaga
- b. Terpenuhinya kebutuhan air bersih dan sanitasi layak
- c. Meningkatnya aksesibilitas terhadap jaringan komunikasi

Tujuan 7 :

- a. Menurunnya pencemaran lingkungan
- b. Berkembangnya potensi pariwisata, terutama yang berbasis alam

Tujuan 8 :

- a. Meningkatnya keharmonisan dan kerukunan masyarakat.
- b. Terwujudnya pelestarian dan pengembangan budaya lokal.

Sasaran pembangunan tersebut diharapkan dapat mewujudkan pencapaian sasaran-sasaran pokok pembangunan jangka panjang daerah Kabupaten Katingan yang telah ditetapkan, yaitu :

- a. Meningkatkan perekonomian rakyat dengan mengutamakan sector pertanian dalam arti luas, pariwisata dan industri agar terwujud perekonomian rakyat yang tangguh dan berdaya saing tinggi. Dengan melaksanakan pembangunan bidang ekonomi yang diprioritaskan pada sektor-sektor pertanian dalam arti luas, pariwisata dan industri diharapkan mampu menggerakkan pembangunan di sektor-sektor yang lain.
- b. Meningkatkan kualitas Sumber Daya Manusia dengan pendidikan yang terencana agar tercipta produktivitas penduduk yang tinggi dan Indeks Pembangunan Manusia Kabupaten Katingan yang semakin meningkat. Pembangunan Sumber Daya Manusia disamping meningkatkan kompetensi (knowledge, skill, attitude) juga meningkatkan derajat kesehatan, dan pendapatan per kapita riil. Adanya peningkatan kualitas SDM sebagai cerminan kemampuan penguasaan dan penerapan Ilmu Pengetahuan dan Teknologi.
- c. Membuka isolasi daerah melalui Pembangunan Infrastruktur sehingga terjamin kelancaran arus barang, manusia, modal dan informasi dari dan ke Kabupaten Katingan secara cepat dan murah. Dengan meningkatnya kualitas dan kuantitas infrastruktur: jalan, jembatan, pelabuhan, irigasi, dan permukiman, listrik dan air bersih, penerbangan perintis (baik untuk pertahanan/keamanan dan umum/business), akan tercipta daya tarik yang semakin tinggi bagi investor menanamkan modalnya di Kabupaten Katingan.
- d. Meningkatkan Pembangunan Sosial Budaya (termasuk kemitraan sosial dan kesetiakawanan sosial), Bidang Politik, Hukum, Keamanan dan Ketertiban agar supaya terwujud masyarakat Kabupaten Katingan yang bermoral, beretika, berbudaya dan berdaya saing tinggi. Meningkatkan daya saing melalui peningkatan harkat, martabat, dan harga diri, serta bercitra baik (kreatif, inovatif, rajin) dan menekan gangguan keamanan, menstabilkan kondisi sosial politik melalui Penegakkan Hukum, Keamanan dan Ketertiban menuju tercipta Kabupaten Katingan yang aman damai dan bersatu, sesuai motto Penyang Hinje Simpei.
- e. Mengelola Sumber Daya Alam dan Lingkungan Hidup secara bijaksana, menstabilkan keseimbangan ekosistem, menghemat penggunaan SDA, menghentikan pemborosan penggunaan berbagai sumber daya, menghentikan

kerusakan lingkungan hidup agar terwujud pembangunan Kabupaten Katingan yang berkelanjutan.

- f. Memacu Pembangunan Bidang Pemerintahan agar terwujud tata pemerintahan yang baik dan bersih serta memantapkan pelaksanaan otonomi daerah dalam bingkai NKRI, meningkatkan kualitas pelayanan umum dengan menerapkan pelayanan prima kepada masyarakat, sehingga pelaksanaan Otonomi Daerah semakin nyata dan bertanggung jawab sebagai perwujudan dari tata pemerintahan yang baik dan bersih.

4.2 Prioritas Pembangunan Daerah

Prioritas pembangunan daerah dirumuskan berdasarkan evaluasi lebih lanjut terhadap permasalahan pembangunan daerah kemudian dihubungkan dengan program pembangunan daerah pada RPJMD dan RPJPD. Suatu prioritas pembangunan daerah pada dasarnya berisi program-program unggulan Perangkat Daerah (terpilih) yang paling tinggi relasinya bagi tercapainya target sasaran pembangunan daerah pada tahun rencana. Dalam penentuan prioritas pembangunan, terlebih dahulu dilakukan identifikasi permasalahan pembangunan daerah. Kriteria yang digunakan untuk memilih dan menilai usulan program dan kegiatan untuk RKPD Kabupaten Katingan Tahun 2021 adalah sebagai berikut:

1. Kesesuaian dengan RPJMD Kabupaten Katingan Tahun 2018-2023 dan Renstra Perangkat Daerah Tahun 2018-2023;
2. Mendukung penurunan angka kemiskinan, mendukung perluasan kesempatan kerja dan pertumbuhan ekonomi;
3. Mendukung Program KLA, inovasi, akses sanitasi, penurunan stunting;
4. Merupakan kewenangan Pemerintah Kabupaten;
5. Sesuai dengan Tupoksi Perangkat Daerah bersangkutan;
6. Sesuai dengan isu strategis dan masalah mendesak;
7. Menyentuh secara langsung bagi usaha pemecahan masalah mendasar yang dihadapi masyarakat.

4.2.1 Prioritas Pembangunan Nasional Tahun 2021

Prioritas Nasional pada Rencana Kerja Pemerintah (RKP) Tahun 2021 adalah:

1. Memperkuat Ketahanan Ekonomi untuk Pertumbuhan yang Berkualitas dan Berkeadilan;
2. Mengembangkan Wilayah untuk Mengurangi Kesenjangan dan Menjamin Pemerataan;

3. Meningkatkan Sumber Daya Manusia yang Berkualitas dan Berdaya Saing;
4. Revolusi Mental Pembangunan Kebudayaan;
5. Memperkuat Infrastruktur untuk Mendukung Pengembangan Ekonomi dan Pelayanan Dasar;
6. Membangun Lingkungan Hidup, Meningkatkan Ketahanan Bencana dan Perubahan Iklim; dan
7. Memperkuat Stabilitas Polhukhankam dan Transformasi Pelayanan Publik.

RKP 2021 merupakan RKP tahun kedua dari pelaksanaan RPJMN 2020-2024, dan menitikberatkan pada pembangunan sumber daya manusia. Tema RKP 2021 **“Mempercepat Pemulihan Ekonomi dan Reformasi Sosial”** Berikut ini beberapa target indikator makro untuk tahun 2021 fokus pembangunan diarahkan kepada :

1. Pemulihan Industri, Pariwisata dan Investasi;
2. Reformasi Sistem Kesehatan Nasional;
3. Reformasi Sistem Perlindungan Sosial; dan
4. Reformasi Sistem Ketahanan Bencana.

4.2.2 Prioritas Pembangunan Provinsi Kalimantan Tengah Tahun 2021

Prioritas Pembangunan Daerah Provinsi Kalimantan Tengah diarahkan untuk :

1. Pemerataan infrastuktur wilayah;
2. Peningkatan kualitas hidup masyarakat pedesaan, pesisir dan pantai;
3. Stabilitas ekonomi daerah;
4. Peningkatan pendapatan masyarakat;
5. Peningkatan kualitas reformasi birokrasi;
6. Peningkatan pelayanan pendidikan dan kesehatan yang berkualitas;
7. Pengelolaan industri pariwisata;
8. Pengelolaan SDA secara bijaksana yang berkelanjutan; dan
9. Peningkatan intensifikasi dan ekstensifikasi PAD.

4.2.3 Prioritas Pembangunan Kabupaten Katingan Tahun 2021

Prioritas Pembangunan Daerah Kabupaten Katingan yang diambil dari strategi pembangunan jangka menengah sebagaimana termuat dalam RPJMD Kabupaten Katingan Tahun 2018-2023 diarahkan menjadi Prioritas Daerah sebagaimana berikut:

1. Percepatan ekonomi pada sektor potensial;
2. Peningkatan kualitas dan daya saing sumber daya manusia;
3. Pembangunan infrastruktur yang merata dan memadai yang mendukung kebutuhan dasar;

4. Optimalisasi sumber daya alam berbasis lingkungan dan pertanian yang berkelanjutan; dan
5. Optimalisasi penyelenggaraan Reformasi Birokrasi.

Prioritas Daerah di Kabupaten Katingan akan menjadi fokus program dan kegiatan seluruh Perangkat Daerah Kabupaten Katingan. Prioritas tersebut menjadi bagian dari prioritas pembangunan Satuan Organisasi Perangkat Daerah (SOPD) Kabupaten Katingan. Usulan program dan kegiatan dari SOPD juga selaras dan memperhatikan kebijakan Provinsi Kalimantan Tengah dan Pemerintah Pusat untukantisipasi dan penyelesaian target-target pembangunan provinsi dan nasional. Perencanaan pembangunan, arah pembangunan daerah harus selaras dengan arah perencanaan pembangunan provinsi dan nasional.

4.2.4 Sinkronisasi Prioritas Pembangunan Kabupaten Katingan terhadap Prioritas Provinsi

Sinkronisasi Prioritas Daerah Kabupaten Katingan Tahun 2021 dengan Prioritas Pembangunan Provinsi Kalimantan Tengah Tahun 2021 sebagaimana Tabel 4.1 berikut.

Tabel 4.1

Sinkronisasi Prioritas Daerah Kabupaten Katingan Tahun 2021 dengan Proritas Daerah Provinsi Kalimantan Tengah Tahun 2021

Prioritas Daerah Kab. Katingan	Prioritas Provinsi Kalimantan Tengah
Percepatan ekonomi pada sektor potensial	<ul style="list-style-type: none"> • Stabilitas Ekonomi Daerah; • Peningkatan Pendapatan Masyarakat; • Pengelolaan Industri Pariwisata;
Pembangunan infrastruktur yang merata dan memadai yang mendukung kebutuhan dasar	<ul style="list-style-type: none"> • Pemerataan Infrastruktur Wilayah; • Peningkatan Kualitas Hidup Masyarakat Pedesaan, Pesisir dan Pantai;
Peningkatan kualitas dan daya saing sumber daya manusia	<ul style="list-style-type: none"> • Peningkatan Kualitas Hidup Masyarakat Pedesaan, Pesisir dan Pantai; • Peningkatan Pelayanan Pendidikan dan Kesehatan yang Berkualitas;

Optimalisasi sumber daya alam berbasis lingkungan dan pertanian yang berkelanjutan	<ul style="list-style-type: none"> • Peningkatan Pendapatan Masyarakat;
Optimalisasi penyelenggaraan Reformasi Birokrasi	<ul style="list-style-type: none"> • Peningkatan Kualitas Reformasi Birokrasi; • Peningkatan Intensifikasi dan Ekstensifikasi PAD;

4.2.5 Perubahan Kegiatan Pembangunan Kabupaten Katingan Tahun 2021

Dengan memperhatikan hasil capaian kinerja pelaksanaan kegiatan APBD Kabupaten Katingan Tahun Anggaran 2021 sampai dengan triwulan II terdapat program dan kegiatan yang perlu dilakukan penyesuaian dengan kondisi yang terjadi dan yang akan dihadapi pada semester kedua Tahun 2021, antara lain perkembangan tidak sesuai dengan asumsi-asumsi dalam RKPD Kabupaten Katingan Tahun 2021 yaitu adanya perkembangan yang tidak sesuai dengan asumsi kerangka ekonomi daerah dan kerangka pendanaan, prioritas dan sasaran pembangunan, rencana program dan kegiatan prioritas daerah. Selanjutnya Perubahan RKPD yang terjadi disebabkan oleh perkembangan yang tidak sesuai dengan asumsi RKPD Kabupaten Katingan Tahun 2021 disebabkan adanya :

1. Beberapa agenda penting kegiatan yang harus segera dilaksanakan, namun anggaran tidak tersedia/tidak cukup pada APBD Kabupaten Katingan hingga diperlukan penyesuaian kembali serta efisiensi karena penyesuaian dengan indikator kinerja, serta kegiatan yang tidak dapat dilaksanakan.
2. Hasil Audit BPK-RI terhadap APBD Kabupaten Katingan Tahun Anggaran 2020 terkait SiLPA Riil Tahun Anggaran 2020 sebesar Rp. 182.256.414.755 sedangkan dalam struktur APBD Murni Tahun Anggaran 2021 SiLPA dianggarkan sebesar Rp. 168.196.856.200 sehingga harus dilakukan penyesuaian terhadap APBD Tahun Anggaran 2021.
3. Penyesuaian melalui refocusing dan realokasi APBD Kabupaten Katingan Tahun Anggaran 2021 dalam rangka penanganan Corona Virus Disease 2019 (COVID-19) dan dampaknya sesuai Peraturan Menteri Keuangan Republik Indonesia Nomor 17/PMK.07/2021 tentang Pengelolaan Transfer ke Daerah dan Dana Desa Tahun Anggaran 2021 Dalam Rangka Mendukung Penanganan Pandemi Corona Virus Disease 2019 (Covid-19) dan Dampaknya.
4. Pergeseran kegiatan antar OPD, penghapusan kegiatan, penambahan kegiatan baru/kegiatan alternatif, penambahan atau pengurangan target kinerja dan pagu kegiatan, serta perubahan lokasi dan kelompok sasaran kegiatan.

Kondisi tersebut mendorong perlunya pengajuan Perubahan APBD Tahun Anggaran 2021 yang dimulai dengan penyusunan dokumen Perubahan RKPD Tahun 2021 yang kemudian disusul dengan penyusunan dokumen Kebijakan Umum Perubahan APBD Tahun Anggaran 2021 dan PPAS Perubahan APBD Tahun Anggaran 2021.

BAB V

RENCANA KERJA DAN PENDANAAN DAERAH

Berdasarkan pengendalian dan evaluasi pelaksanaan APBD Tahun Anggaran 2021 sampai Triwulan II berdampak pada penyesuaian pada kegiatan hingga sub kegiatan yang dilaksanakan oleh OPD. Kategori penyesuaian adalah kegiatan yang mengalami penambahan anggaran, kegiatan/sub kegiatan baru, kegiatan yang mengalami pengurangan anggaran, maupun yang ditunda. Selanjutnya, penyesuaian kegiatan-kegiatan tersebut akan menjadi bahan utama pada penyusunan Rancangan Perubahan APBD Tahun Anggaran 2021.

Perubahan terhadap rencana program dan kegiatan pada Perubahan Rencana Kerja Pemerintahan Daerah (RKPD) Tahun 2021 Kabupaten Katingan disusun berdasarkan pada beberapa hal sebagai berikut :

1. Beberapa agenda penting kegiatan yang harus segera dilaksanakan, namun anggaran tidak tersedia/tidak cukup pada APBD Kabupaten Katingan hingga diperlukan penyesuaian kembali serta efisiensi karena penyesuaian dengan indikator kinerja, serta kegiatan yang tidak dapat dilaksanakan.
2. Hasil Audit BPK-RI terhadap APBD Kabupaten Katingan Tahun Anggaran 2020 terkait SiLPA Riil Tahun Anggaran 2020 sebesar Rp. 182.256.414.755 sedangkan dalam struktur APBD Murni Tahun Anggaran 2021 SiLPA dianggarkan sebesar Rp. 168.196.856.200 sehingga harus dilakukan penyesuaian terhadap APBD Tahun Anggaran 2021.
3. Penyesuaian melalui refocusing dan realokasi APBD Kabupaten Katingan Tahun Anggaran 2021 dalam rangka penanganan Corona Virus Disease 2019 (COVID-19) dan dampaknya
4. Pergeseran anggaran rekening belanja antar unit organisasi, antar program/kegiatan, antar sub kegiatan dan antar rekening yang tentunya menyebabkan penambahan atau pengurangan pagu alokasi pada setiap program dan kegiatan yang telah disusun di tahun 2021.

Rencana kegiatan yang mengalami penyesuaian seperti penambahan anggaran, pengurangan anggaran, rencana kegiatan baru dapat dilihat pada Tabel 5.1 Rancangan Perubahan Rencana Kerja dan Pendanaan Kabupaten Katingan Tahun 2021. (Lampiran II)

BAB VI PENUTUP

Perubahan Rencana Kerja Pemerintah Daerah (RKPD) Tahun 2021 disusun sesuai dengan amanat dari Peraturan Menteri Dalam Negeri Republik Indonesia Nomor 86 Tahun 2017 tentang Tata Cara Perencanaan, Pengendalian, dan Evaluasi Pembangunan Daerah, Tata Cara Evaluasi Rancangan Peraturan Daerah tentang Rencana Pembangunan Jangka Panjang Daerah dan Rencana Pembangunan Jangka Menengah Daerah, serta Tata Cara Perubahan Rencana Pembangunan Jangka Panjang Daerah, Rencana Pembangunan Jangka Menengah Daerah, dan Rencana Kerja Pemerintah Daerah. Hal tersebut dimaksudkan bahwa untuk menjamin tercapainya sasaran dan prioritas pembangunan nasional yang ditetapkan dalam Rencana Kerja Pemerintah Tahun 2021, diperlukan perubahan perencanaan pembangunan sebagai hasil pengendalian dan evaluasi hasil rencana kerja pembangunan daerah. Perubahan Rencana Kerja Pemerintah Daerah (RKPD) Kabupaten Katingan Tahun 2021 disusun untuk menjamin keterkaitan dan konsistensi antara perencanaan, penganggaran, pelaksanaan dan pengawasan. RKPD Perubahan ini disusun dengan memuat evaluasi hasil pelaksanaan RKPD tahun 2021 pada triwulan II tahun 2021.

Perubahan Rencana Kerja Pemerintah Daerah (RKPD) Tahun 2021 memuat penyesuaian-penyesuaian tersebut sebagai upaya untuk menjamin konsistensi antara dokumen RKPD dengan dokumen PPAS sehingga pelaksanaan program-program pembangunan dapat berjalan sesuai rencana. Selanjutnya Perubahan Rencana Kerja Pemerintah Daerah (RKPD) Tahun 2021 ini disusun sebagai bahan masukan di dalam perumusan Kebijakan Umum Perubahan Anggaran serta Perubahan Prioritas Plafon Anggaran Sementara hingga Anggaran Pendapatan dan Belanja Daerah Perubahan (APBD-P) Tahun Anggaran 2021.

 BUPATI KATINGAN,

SAKARIYAS

LAMPIRAN I
PERUBAHAN RKPD KABUPATEN KATINGAN
TAHUN 2021

**Evaluasi Hasil Pelaksanaan Perencanaan Daerah sampai dengan Tahun Berjalan
Kabupaten Katingan (TC-19)**

No	Kode				Usuran/Bidang Urusan Pemerintahan Daerah dan Program/Kegiatan/Subkegiatan	Indikator Kinerja Program(outcome)/Kegiatan(jenis kegiatan)/Subkegiatan (sub-subkegiatan)	Capaian Kinerja RPJMD pada Tahun (akhir periode RPJMD)		Realisasi Kinerja RPJMD s/d		Target Kinerja dan Anggaran RKPD Tahun berjalan yang di evaluasi TW1 (n-1)		Realisasi Capaian Kinerja dan Anggaran RKPD yang di evaluasi TW1 (n-1)		Tingkat Capaian Kinerja dan Realisasi Anggaran RPJMD (%)		Realisasi Kinerja dan anggaran RKPD s/d TW1(n-1)		Tingkat Capaian Kinerja & Realisasi Anggaran RPJMD s/d		Perangkat Daerah Penanggung Jawab	
	5		6				7		8		9 = 8/7 x 100%		10 = 6 + 8		11 = 10/5 x 100%							
	K	Rp.	K	Rp.			K	Rp.	K	Rp.	K	Rp.	K	Rp.	K	Rp.	K	Rp.				
1	1	1	1	1																		
18	1	1	0		Non Program		5.000.000,00				5.000.000,00		0		0							Dinas Pendidikan
18.1	1	1	0	0.00	Non Kegiatan						5.000.000,00		0		0							Dinas Pendidikan
18.1.1	1	1	0	0.00	0	Non Sub Kegiatan					5.000.000,00		0		0							Dinas Pendidikan
19	1	1	1		Program Penunjang Urusan Pemerintahan Daerah Kabupaten/Kota		220.764.198.996				220.764.198.996		37.913.406.757		17,17							Dinas Pendidikan
						Persentase Unit Kerja Internal yang memperoleh pelayanan administrasi perkantoran	100 Persen				100 Persen		39,00		39		39,00			39		Dinas Pendidikan
19.1	1	1	1	2.02	Administrasi Keuangan Perangkat Daerah						216.661.055.863,00		37.857.441.757,00		17,47		37.857.441.757,00					Dinas Pendidikan
						persentase terwujudnya penyediaan gaji dan tunjangan ASN					100 Persen		42,00		42		42,00					Dinas Pendidikan
19.1.1	1	1	1	2.02	1	Penyediaan Gaji dan Tunjangan ASN					216.661.055.863,00		37.857.441.757,00		17,47		37.857.441.757,00					Dinas Pendidikan
						Jumlah pegawai					2146 Persen		3917,00		182,53		3917,00					Dinas Pendidikan
19.2	1	1	1	2.05	Administrasi Kepegawalan Perangkat Daerah						302.539.095,00		0		0		0					Dinas Pendidikan
						Persentase Layanan Administrasi Kepegawalan					100 Persen		19,00		19		19,00					Dinas Pendidikan
19.2.1	1	1	1	2.05	2	Pengadaan Pakalan Dinas Beserta Atribut Kelengkapannya					63.476.595,00		0		0		0					Dinas Pendidikan
						Jumlah pakalan dinas					65 Persen		64,00		98,46		64,00					Dinas Pendidikan
19.2.2	1	1	1	2.05	11	Bimbingan Teknis Implementasi Peraturan Perundang-Undangan					239.062.500,00		0		0		0					Dinas Pendidikan
						Jumlah pegawai yang mengikuti Bimtek implementasi Peraturan Perundang-undangan					48 Persen		0,00		0		0,00					Dinas Pendidikan
19.3	1	1	1	2.06	Administrasi Umum Perangkat Daerah						1.960.820.177,00		0		0		0					Dinas Pendidikan
						Persentase Pemenuhan Administrasi Umum Perangkat Daerah					100 Persen		17,00		17		17,00					Dinas Pendidikan
19.3.1	1	1	1	2.06	1	Penyediaan Komponen Instalasi Listrik/Penerangan Bangunan Kantor					4.695.000,00		0		0		0					Dinas Pendidikan
						Jumlah komponen listrik					70 Persen		1,00		1,43		1,00					Dinas Pendidikan
19.3.2	1	1	1	2.06	2	Penyediaan Peralatan dan Perlengkapan Kantor					807.844.335,00		0		0		0					Dinas Pendidikan
						Jumlah ATK yang diadakan					44 Persen		44,00		100		44,00					Dinas Pendidikan
						Jumlah peralatan kantor					67 Persen		0,00		0		0,00					Dinas Pendidikan
19.3.3	1	1	1	2.06	4	Penyediaan Bahan Logistik Kantor					123.670.000,00		0		0		0					Dinas Pendidikan
						Jumlah pegawai yang dilayani makan dan minum					65 Persen		64,00		98,46		64,00					Dinas Pendidikan
19.3.4	1	1	1	2.06	5	Penyediaan Barang Cetak dan Penggandaan					456.824.711,00		0		0		0					Dinas Pendidikan
						Jumlah dokumen yang dicetak dan digandakan					154098		77057,00		50,01		77057,00					Dinas Pendidikan
19.3.5	1	1	1	2.06	6	Penyediaan Bahan Bacaan dan Peraturan Perundang-undangan					32.670.000,00		0		0		0					Dinas Pendidikan
						jumlah koran					18 Persen		18,00		100		18,00					Dinas Pendidikan
19.3.6	1	1	1	2.06	9	Penyelenggaraan Rapat Koordinasi dan Konsultasi SKPD					535.116.131,00		0		0		0					Dinas Pendidikan
						Frekuensi perjalanan dalam daerah					161 Persen		81,00		50,31		81,00					Dinas Pendidikan
						Frekuensi perjalanan dinas luar daerah					50 Persen		2,00		4		2,00					Dinas Pendidikan

No	Kode				Urusan/Bidang Urusan Pemerintahan Daerah dan Program/Kegiatan/Subkegiatan	Indikator Kinerja	Capaian Kinerja RPJMD pada Tahun (akhir periode RPJMD)		Realisasi Kinerja RPKD s/d		Target Kinerja dan Anggaran RPKD Tahun berjalan yang di evaluasi TW1 (a-1)		Realisasi Capaian Kinerja dan Anggaran RPKD yang di evaluasi TW1 (a-1)		Tingkat Capaian Kinerja dan Realisasi Anggaran RPKD (%)		Realisasi Kinerja dan anggaran RPKD s/d TW1(n-1)		Tingkat Capaian Kinerja & Realisasi Anggaran RPJMD s/d		Perangkat Daerah Penanggung Jawab
							5		6		7		8		9 = 8/7 x 100%		10 = 6 + 8		11 = 10/5 x 100%		
							K	Rp.	K	Rp.	K	Rp.	K	Rp.	K	Rp.	K	Rp.	K	Rp.	
19.4	1	1	1	2.08	Penyediaan Jasa Penunjang Urusan Pemerintahan Daerah					1.632.066.737,00		55.965.000,00		3,43		55.965.000,00				Dinas Pendidikan	
					Persentase Pemenuhan jasa penunjang urusan pemerintah			100	Persen		24,00		24		24,00					Dinas Pendidikan	
19.4.1	1	1	1	2.08	1 Penyediaan Jasa Surat Menyurat					2.750.000,00		0		0		0				Dinas Pendidikan	
					Jumlah surat yang dikirim			120	Persen		0,00		0		0,00					Dinas Pendidikan	
19.4.2	1	1	1	2.08	2 Penyediaan Jasa Komunikasi, Sumber Daya Air dan Listrik					310.000.000,00		0		0		0				Dinas Pendidikan	
					Duras layanan jasa komunikasi, sumber daya air dan listrik			12	Persen		6,00		50		6,00					Dinas Pendidikan	
19.4.3	1	1	1	2.08	3 Penyediaan Jasa Peralatan dan Perlengkapan Kantor					8.937.500,00		0		0		0				Dinas Pendidikan	
					Jumlah peralatan dan perlengkapan kantor			25	Persen		0,00		0		0,00					Dinas Pendidikan	
19.4.4	1	1	1	2.08	4 Penyediaan Jasa Pelayanan Umum Kantor					1.310.379.237,00		55.965.000,00		4,27		55.965.000,00				Dinas Pendidikan	
					Jumlah alat yang diperbaiki			22	Persen		5,00		22,73		5,00					Dinas Pendidikan	
					Jumlah Meterai			1235	Persen		55,00		4,45		55,00					Dinas Pendidikan	
					Jumlah Paket B yang dilayani SKB			1	Persen		1,00		100		1,00					Dinas Pendidikan	
					Jumlah Paket C yang dilayani SKB			1	Persen		1,00		100		1,00					Dinas Pendidikan	
					Jumlah PAUD yang dilayani Koordinator Wilayah			157	Persen		84,00		53,5		84,00					Dinas Pendidikan	
					Jumlah peralatan kebersihan			21	Persen		0,00		0		0,00					Dinas Pendidikan	
					Jumlah SD yang dilayani Koordinator Wilayah			241	Persen		120,00		49,79		120,00					Dinas Pendidikan	
					Jumlah tenaga THL non PNS dan guru TK yang dibina			511	Persen		256,00		50,1		256,00					Dinas Pendidikan	
19.5	1	1	1	2.09	Pemeliharaan Barang Milik Daerah Penunjang Urusan Pemerintahan Daerah					207.717.124,00		0		0		0				Dinas Pendidikan	
					Persentase Sarana Prasarana Perkantoran yang mendukung kelancaran tugas dan fungsi administrasi perangkat daerah			100	Persen		8,00		8		8,00					Dinas Pendidikan	
19.5.1	1	1	1	2.09	1 Penyediaan Jasa Pemeliharaan, Blaya Pemeliharaan, dan Pajak Kendaraan Perorangan Dinas atau Kendaraan Dinas Jabatan					207.717.124,00		0		0		0				Dinas Pendidikan	
					Jumlah kendaraan operasional yang mengalami perawatan			22	Persen		6,00		27,27		6,00					Dinas Pendidikan	
20	1	1	2		Program Pengelolaan Pendidikan		52.676.493.219,00			52.676.493.219,00		0		0		0				Dinas Pendidikan	
					APM SMP/MT/Paket B	65,37	Persen		65,37	Persen	48,00		73,43		48,00		73,43				Dinas Pendidikan
20.1	1	1	2	2.01	Pengelolaan Pendidikan Sekolah Dasar					29.643.624.662,00		0		0		0				Dinas Pendidikan	
					Jumlah Warga Negara Usia 7 - 12 Tahun yang Berpartisipasi Dalam Pendidikan Sekolah Dasar			100	Persen		48,00		48		48,00					Dinas Pendidikan	
20.1.1	1	1	2	2.01	2 Penambahan Ruang Kelas Baru					208.910.000,00		0		0		0				Dinas Pendidikan	
					Jumlah Ruang Kelas Sekolah yang terbangun			3	Persen		0,00		0		0,00					Dinas Pendidikan	
20.1.2	1	1	2	2.01	3 Pembangunan Ruang Guru/Kepala Sekolah/TU					1.058.990.000,00		0		0		0				Dinas Pendidikan	
					Jumlah Ruang Guru/Kepala Sekolah/TU			0	Persen		0,00		0		0,00					Dinas Pendidikan	
20.1.3	1	1	2	2.01	4 Pembangunan Ruang Unit Kesehatan Sekolah					960.000.000,00		0		0		0				Dinas Pendidikan	
					Jumlah Ruang Unit Kesehatan Sekolah			0	Persen		0,00		0		0,00					Dinas Pendidikan	
20.1.4	1	1	2	2.01	5 Pembangunan Perpustakaan Sekolah					1.213.248.000,00		0		0		0				Dinas Pendidikan	
					Jumlah Perpustakaan Sekolah			0	Persen		0,00		0		0,00					Dinas Pendidikan	
20.1.5	1	1	2	2.01	6 Pembangunan Sarana, Prasarana dan Utilitas Sekolah					2.499.891.000,00		0		0		0				Dinas Pendidikan	

No	Kode	Unsur/Bidang Urusan Pemerintahan Daerah dan Program/Kegiatan/Subkegiatan	Indikator Kinerja Program(outcome)/Kegiatan(output)/Subkegiatan (suboutput)	Capaian Kinerja RPJMD pada Tahun (akhir periode RPJMD)		Realisasi Kinerja RKPd s/d		Target Kinerja dan Anggaran RKPd Tahun berjalan yang di evaluasi TW1 (n-1)		Realisasi Capaian Kinerja dan Anggaran RKPd yang di evaluasi TW1 (n-1)		Tingkat Capaian Kinerja dan Realisasi Anggaran RKPd(%)		Realisasi Kinerja dan anggaran RKPd s/d TW1(n-1)		Tingkat Capaian Kinerja & Realisasi Anggaran RPJMD s/d		Perangkat Daerah Penanggung Jawab	
				5		6		7		8		9 = 8/7 x 100%		10 = 6 + 8		11 = 10/5 x 100%			
				K	Rp.	K	Rp.	K	Rp.	K	Rp.	K	Rp.	K	Rp.	K	Rp.		K
1																			
				Jumlah sarana, prasarana dan utilitas sekolah				4		0.00		0		0.00					Dinas Pendidikan
20.1.6	1 1 2 2.01 8	Rehabilitasi Sedang/Berat Ruang Kelas							284.910.000,00		0		0		0				Dinas Pendidikan
				Jumlah ruang kelas direhabilitasi				4		0.00		0		0.00					Dinas Pendidikan
20.1.7	1 1 2 2.01 14	Pengadaan Mebel Sekolah							95.420.000,00		0		0		0				Dinas Pendidikan
				Jumlah meubiler sekolah				2		0.00		0		0.00					Dinas Pendidikan
20.1.8	1 1 2 2.01 18	Pemeliharaan Rutin Bangunan Gedung dan Ruang							41.326.537,00		0		0		0				Dinas Pendidikan
				Jumlah gedung				1		0.00		0		0.00					Dinas Pendidikan
20.1.9	1 1 2 2.01 22	Pengadaan Alat Praktik dan Peraga Siswa							2.665.785.000,00		0		0		0				Dinas Pendidikan
				Jumlah Alat Praktik dan Peraga Siswa						0.00		0		0.00					Dinas Pendidikan
20.1.10	1 1 2 2.01 23	Penyelenggaraan Proses Belajar dan Ujian bagi Peserta Didik							426.974.125,00		0		0		0				Dinas Pendidikan
				Jumlah SD peserta ujian				203		203.00		100		203.00					Dinas Pendidikan
20.1.11	1 1 2 2.01 26	Penyediaan Pendidik dan Tenaga Kependidikan bagi Satuan Pendidikan Sekolah Dasar							2.751.870.000,00		0		0		0				Dinas Pendidikan
				Jumlah tenaga THL non PNS guru pendidikan dasar (SD) yang dibina				93		46.00		49,46		46.00					Dinas Pendidikan
20.1.12	1 1 2 2.01 30	Peningkatan Kapasitas Pengelolaan Dana BOS Sekolah Dasar							17.436.300.000,00		0		0		0				Dinas Pendidikan
				Jumlah Sekolah SD Penerima Dana BOS				209		104.00		49,76		104.00					Dinas Pendidikan
20.2	1 1 2 2.02	Pengelolaan Pendidikan Sekolah Menengah Pertama							15.057.240.557,00		0		0		0				Dinas Pendidikan
				Jumlah Warga Negara Usia 13 - 15 Tahun yang Berpartisipasi Dalam Pendidikan Menengah Pertama				100		49.00		49		49.00					Dinas Pendidikan
20.2.1	1 1 2 2.02 3	Pembangunan Ruang Guru/Kepala Sekolah/TU							549.663.700,00		0		0		0				Dinas Pendidikan
				Jumlah Ruang Guru/Kepala Sekolah/TU						0.00		0		0.00					Dinas Pendidikan
20.2.2	1 1 2 2.02 4	Pembangunan Ruang Unit Kesehatan Sekolah							323.352.300,00		0		0		0				Dinas Pendidikan
				Jumlah Ruang Unit Kesehatan Sekolah						0.00		0		0.00					Dinas Pendidikan
20.2.3	1 1 2 2.02 6	Pembangunan Laboratorium							617.470.000,00		0		0		0				Dinas Pendidikan
				Jumlah pembangunan laboratorium dan ruang praktikum				1		0.00		0		0.00					Dinas Pendidikan
20.2.4	1 1 2 2.02 12	Pembangunan Sarana, Prasarana dan Utilitas Sekolah							1.260.840.000,00		0		0		0				Dinas Pendidikan
				Jumlah pembangunan sarana, prasarana dan utilitas sekolah				3		0.00		0		0.00					Dinas Pendidikan
20.2.5	1 1 2 2.02 14	Rehabilitasi Sedang/Berat Ruang Kelas Sekolah							461.013.637,00		0		0		0				Dinas Pendidikan
				Jumlah rehabilitasi ruang kelas sekolah				3		0.00		0		0.00					Dinas Pendidikan
20.2.6	1 1 2 2.02 18	Rehabilitasi Sedang/Berat Laboratorium							2.880.000,00		0		0		0				Dinas Pendidikan
				Jumlah laboratorium yang direhabilitasi				1		0.00		0		0.00					Dinas Pendidikan
20.2.7	1 1 2 2.02 25	Pengadaan Mebel Sekolah							144.780.000,00		0		0		0				Dinas Pendidikan
				Jumlah meubiler sekolah				5		0.00		0		0.00					Dinas Pendidikan
20.2.8	1 1 2 2.02 36	Penyelenggaraan Proses Belajar dan Ujian bagi Peserta Didik							376.960.920,00		0		0		0				Dinas Pendidikan
				Jumlah SMP peserta ujian				81		81.00		100		81.00					Dinas Pendidikan
20.2.9	1 1 2 2.02 39	Penyediaan Pendidik dan Tenaga Kependidikan bagi Satuan Pendidikan Sekolah Menengah Pertama							2.029.500.000,00		0		0		0				Dinas Pendidikan
				Jumlah tenaga THL Non PNS guru pendidikan Pertama (SMP) yang dibina						35.00		0		35.00					Dinas Pendidikan
20.2.10	1 1 2 2.02 41	Pembinaan Kelembagaan dan Manajemen Sekolah							100.000.000		0		0		0				Dinas Pendidikan

No	Kode	Usan/Bidang Usan Pemerintahan Daerah dan Program/Kegiatan/Subkegiatan	Indikator Kinerja Program(outcome)/Kegiatan(output)/Subkegiatan (auksanansi)	Capaian Kinerja RPJMD pada Tahun (akhir periode RPJMD)		Realisasi Kinerja RPJMD s/d		Target Kinerja dan Anggaran RKP Tahun berjalan yang di evaluasi TW1 (n-1)		Realisasi Capaian Kinerja dan Anggaran RKP yang di evaluasi TW1 (n-1)		Tingkat Capaian Kinerja dan Realisasi Anggaran RPJMD (%)		Realisasi Kinerja dan anggaran RKP s/d TW1(n-1)		Tingkat Capaian Kinerja & Realisasi Anggaran RPJMD s/d		Perangkat Oserah Penanggung Jawab	
				5		6		7		8		9 = 8/7 x 100%		10 = 6 + 8		11 = 10/5 x 100%			
				K	Rp.	K	Rp.	K	Rp.	K	Rp.	K	Rp.	K	Rp.	K	Rp.		
	1																		
20.2.1.1	1 1 2 2.02	43	Peningkatan Kapasitas Pengelolaan Dana BOS Sekolah Menengah Pertama					13	Persen			0.00		0		0.00			Dinas Pendidikan
			Jumlah kecamatan yang dibina (KLA)																Dinas Pendidikan
			Jumlah Sekolah SMP Penerima Dana BOS					81	Persen			40.00		49,38		40.00			Dinas Pendidikan
20.3	1 1 2 2.03		Pengelolaan Pendidikan Anak Usia Dini (PAUD)							6.874.928.000,00		0		0		0			Dinas Pendidikan
			Jumlah Warga Negara Usia 4 - 6 Tahun yang Berpartisipasi Dalam Pendidikan PAUD					100	Persen			21.00		21		21.00			Dinas Pendidikan
20.3.1	1 1 2 2.03	2	Pembangunan Sarana, Prasarana dan Utilitas PAUD							1.130.238.000,00		0		0		0			Dinas Pendidikan
			Jumlah sarana, prasarana dan utilitas sekolah									0.00		0		0.00			Dinas Pendidikan
20.3.2	1 1 2 2.03	12	Pengadaan Alat Praktik dan Peraga Siswa PAUD							180000000		0		0		0			Dinas Pendidikan
			Jumlah Alat Praktik dan Peraga Siswa PAUD									0.00		0		0.00			Dinas Pendidikan
20.3.3	1 1 2 2.03	15	Penyediaan Pendidik dan Tenaga Kependidikan bagi Satuan PAUD							2.340.690.000,00		0		0		0			Dinas Pendidikan
			Jumlah Tenaga THL Non PNS guru TK yang dibina									35.00		0		35.00			Dinas Pendidikan
20.3.4	1 1 2 2.03	16	Pengembangan Karir Pendidik dan Tenaga Kependidikan pada Satuan Pendidikan PAUD							100.000.000,00		0		0		0			Dinas Pendidikan
			Jumlah tenaga pendidik yang dibina (KLA)					40	Persen			0.00		0		0.00			Dinas Pendidikan
20.3.5	1 1 2 2.03	17	Pembinaan Kelembagaan dan Manajemen PAUD							160000000		0		0		0			Dinas Pendidikan
			jumlah peserta pembinaan kelembagaan dan manajemen PAUD (Stunting)					315	Persen			0.00		0		0.00			Dinas Pendidikan
20.3.6	1 1 2 2.03	18	Pengelolaan Dana BOP PAUD							2.964.000.000,00		0		0		0			Dinas Pendidikan
			Jumlah sekolah penerima biaya operasional pendidikan (BOP) PAUD									50.00		0		50.00			Dinas Pendidikan
20.4	1 1 2 2.04		Pengelolaan Pendidikan Nonformal/Kesetaraan							1.100.700.000,00		0		0		0			Dinas Pendidikan
			Jumlah Warga Negara Usia 15 Tahun keatas yang Bisa Baca Tulis					100	Persen			50.00		50		50.00			Dinas Pendidikan
20.4.1	1 1 2 2.04	17	Pengelolaan Dana BOP Sekolah Nonformal/Kesetaraan							1.100.700.000,00		0		0		0			Dinas Pendidikan
			Jumlah lembaga penerima bantuan operasional penyelenggara pendidikan kesetaraan									3.00		0		3.00			Dinas Pendidikan
21	1 2 0		Non Program							23.515.471.000,00		2.249.406.643,00		9,57					Dinas Kesehatan
21.1	1 2 0 0.00		Non Kegiatan							23.515.471.000,00		2.249.406.643,00		9,57		2.249.406.643,00			Dinas Kesehatan
21.1.1	1 2 0 0.00	0	Non Sub Kegiatan							23.515.471.000,00		2.249.406.643,00		9,57		2.249.406.643,00			Dinas Kesehatan
22	1 2 1		Program Penunjang Urusan Pemerintahan Daerah Kabupaten/Kota							74.079.246.444,00		12.157.201.427,00		16,41					Dinas Kesehatan
			Tingkat ketepatan waktu penyusunan dokumen perencanaan dan pelaporan capaian kinerja dan keuangan	80				80	80			20.00		25		20.00		25	Dinas Kesehatan
			Persentase unit kerja yang memperoleh pelayanan administrasi perkantoran	80%				80%				20.00		25		20.00		25	Dinas Kesehatan
			Cakupan unit kerja yang mendapatkan layanan sarana dan prasarana aparatur	75%				75%				15.00		20		15.00		20	Dinas Kesehatan
			Persentase sumber daya aparatur yang memiliki kompetensi sesuai bidangnya	80%				80%				15.00		18,75		15.00		18,75	Dinas Kesehatan
			Tingkat ketepatan waktu pelaporan capaian kinerja dan keuangan	1 Tahun				1	Tahun			0.00		0		0.00		0	Dinas Kesehatan
22.1	1 2 1 2.01		Perencanaan, Penganggaran, dan Evaluasi Kinerja Perangkat Daerah							415.904.733,00		12.480.000,00		3		12.480.000,00			Dinas Kesehatan
			Jumlah dokumen untuk perencanaan dan pelaksanaan anggaran Dinas Kesehatan Kabupaten Katingan					8	Tahun			1.00		12,5		1.00			Dinas Kesehatan

No	Kode	Usuan/Bidang Urusan Pemerintahan Daerah dan Program/Kegiatan/Subkegiatan	Indikator Kinerja Program(outcome)/Kegiatan(output)/Subkegiatan (asubotasi)	Capaian Kinerja RPJMD pada Tahun (akhir periode RPJMD)		Realisasi Kinerja RPKD s/d	Target Kinerja dan Anggaran RPKD Tahun berjalan yang di evaluasi TW1 (s)	Realisasi Capaian Kinerja dan Anggaran RPKD yang di evaluasi TW1 (n-1)		Tingkat Capaian Kinerja dan Realisasi Anggaran RPKD(%) 9 = 8/7 x 100%	Realisasi Kinerja dan anggaran RPKD s/d TW1(n-1)		Tingkat Capaian Kinerja & Realisasi Anggaran RPJMD s/d 11 = 10/5 x 100%	Perangkat Daerah Penanggung Jawab	
				5				8			10 = 6 + 8				
				K	Rp.			K	Rp.		K	Rp.			K
1	2	3	4	5		6	7		8	9 = 8/7 x 100%		10 = 6 + 8		11 = 10/5 x 100%	11
	1			K	Rp.	K	Rp.	K	Rp.	K	Rp.	K	Rp.	K	Rp.
21.1.1	1 2 1 2.01 1	Penyusunan Dokumen Perencanaan Perangkat Daerah					104.919.700,00		0		0		0		Dinas Kesehatan
			Tingkat ketepatan waktu penyusunan dokumen perencanaan				5 Tahun		0						Dinas Kesehatan
21.1.2	1 2 1 2.01 6	Koordinasi dan Penyusunan Laporan Capaian Kinerja dan Ikhtisar Realisasi Kinerja SKPD					149.336.680,00		12.480.000,00		8,36		12.480.000,00		Dinas Kesehatan
			Jumlah Dokumen laporan mengenai evaluasi kinerja Dinas Kesehatan Kabupaten Katingan				3 Tahun		0						Dinas Kesehatan
21.1.3	1 2 1 2.01 7	Evaluasi Kinerja Perangkat Daerah					161.648.353,00		0		0		0		Dinas Kesehatan
			Tingkat ketepatan waktu penyusunan dokumen perencanaan				1 Tahun		0						Dinas Kesehatan
21.2	1 2 1 2.02	Administrasi Keuangan Perangkat Daerah					61.566.236.460,00		11.937.161.427,00		19,39		11.937.161.427,00		Dinas Kesehatan
			Tersedianya data, daftar gaji dan realisasi gaji pegawai serta kelengkapan administrasinya				900 Tahun		0						Dinas Kesehatan
21.2.1	1 2 1 2.02 1	Penyediaan Gaji dan Tunjangan ASN					61.388.181.460,00		11.924.681.427,00		19,43		11.924.681.427,00		Dinas Kesehatan
			Cakupan Bulan pembayaran Gaji ASN				12 Tahun		0						Dinas Kesehatan
21.2.2	1 2 1 2.02 3	Pelaksanaan Penatausahaan dan Pengujian/Verifikasi Keuangan SKPD					173.875.000,00		12.480.000,00		7,18		12.480.000,00		Dinas Kesehatan
			Laporan Keuangan Keuangan yang diverifikasi				500 Tahun		0						Dinas Kesehatan
21.2.3	1 2 1 2.02 7	Koordinasi dan Penyusunan Laporan Keuangan Bulanan/Triwulanan/Semesteran SKPD					4.180.000,00		0		0		0		Dinas Kesehatan
21.3	1 2 1 2.03	Administrasi Barang Milik Daerah pada Perangkat Daerah					237.650.000,00		0		0		0		Dinas Kesehatan
			Dokumen laporan status penggunaan aset				12 Tahun		0						Dinas Kesehatan
21.3.1	1 2 1 2.03 6	Penatausahaan Barang Milik Daerah pada SKPD					237.650.000,00		0		0		0		Dinas Kesehatan
21.4	1 2 1 2.05	Administrasi Kepegawaian Perangkat Daerah					516.388.450,00		0		0		0		Dinas Kesehatan
			Jumlah ASN dan PPPK yang mengikuti bimtek				100 Tahun		0						Dinas Kesehatan
21.4.1	1 2 1 2.05 9	Pendidikan dan Pelatihan Pegawai Berdasarkan Tugas dan Fungsi					239.998.450,00		0		0		0		Dinas Kesehatan
21.4.2	1 2 1 2.05 11	Bimbingan Teknis Implementasi Peraturan Perundang-Undangan					276.390.000,00		0		0		0		Dinas Kesehatan
			Laporan pembayaran kontribusi mengikuti bimtek				1 Tahun		0						Dinas Kesehatan
21.5	1 2 1 2.06	Administrasi Umum Perangkat Daerah					3.324.412.327,00		0		0		0		Dinas Kesehatan
			Persentase unit kerja yang memperoleh pelayanan administrasi perkantoran				96 Tahun		0						Dinas Kesehatan
21.5.1	1 2 1 2.06 1	Penyediaan Komponen Instalasi Listrik/Penerangan Bangunan Kantor					285.054.814,00		0		0		0		Dinas Kesehatan
			Jumlah komponen listrik/penerangan bangunan kantor				12 Tahun		0						Dinas Kesehatan
21.5.2	1 2 1 2.06 2	Penyediaan Peralatan dan Perlengkapan Kantor					327.366.300,00		0		0		0		Dinas Kesehatan
			Jumlah bulan dalam pelaksanaan penyediaan Peralatan dan perlengkapan kantor				12 Tahun		0						Dinas Kesehatan
			Jumlah bulan penyediaan Alat Tulis Kantor				12 Tahun		0						Dinas Kesehatan
21.5.3	1 2 1 2.06 3	Penyediaan Peralatan Rumah Tangga					244.997.648,00		0		0		0		Dinas Kesehatan
21.5.4	1 2 1 2.06 4	Penyediaan Bahan Logistik Kantor					755.736.500,00		0		0		0		Dinas Kesehatan
			Jumlah Bulan Penyediaan Makanan dan Minuman				12 Tahun		0						Dinas Kesehatan
21.5.5	1 2 1 2.06 5	Penyediaan Barang Cetak dan Penggandaan					486.803.565,00		0		0		0		Dinas Kesehatan
			Jumlah bulan terpenuhinya barang cetakan dan penggandaan				12 Tahun		0						Dinas Kesehatan
21.5.6	1 2 1 2.06 6	Penyediaan Bahan Bacaan dan Peraturan Perundang-undangan					69.497.500,00		0		0		0		Dinas Kesehatan
			Jumlah bulan dalam pelaksanaan penyediaan Peralatan dan perlengkapan kantor				12 Tahun		0						Dinas Kesehatan

No	Kode					Usuran/Bidang Urusan Pemerintahan Daerah dan Program/Kegiatan/Subkegiatan	Indikator Kinerja Program(output)/Kegiatan(output)/Subkegiatan	Capaian Kinerja RPJMD pada Tahun (akhir periode RPJMD)		Realisasi Kinerja RPJMD s/d		Target Kinerja dan Anggaran RKPD Tahun berjalan yang di evaluasi TW1 (n-1)		Realisasi Capaian Kinerja dan Anggaran RKPD yang di evaluasi TW1 (n-1)		Tingkat Capaian Kinerja dan Realisasi Anggaran RPJMD s/d		Realisasi Kinerja dan anggaran RKPD s/d TW1(n-1)		Tingkat Capaian Kinerja & Realisasi Anggaran RPJMD s/d		Perangkat Daerah Penanggung Jawab
								5		6		7		8		9 = 8/7 x 100%		10 = 6 + 8		11 = 10/5 x 100%		
								K	Rp.	K	Rp.	K	Rp.	K	Rp.	K	Rp.	K	Rp.	K	Rp.	
21.5.7	1	2	1	2.06	9	Penyelenggaraan Rapat Koordinasi dan Konsultasi SKPD						1.154.956.000,00	0	0	0	0					Dinas Kesehatan	
						Jumlah Bulan Perjalanan dinas dalam dan luar daerah				12 Tahun				0							Dinas Kesehatan	
21.6	1	2	1	2.07		Pengadaan Barang Milik Daerah Penunjang Urusan Pemerintah Daerah						2.780.934.981,00	0	0	0	0					Dinas Kesehatan	
						Tersedianya gedung kantor tempat pelaksanaan kegiatan pelayanan.				100 Tahun				0							Dinas Kesehatan	
21.6.1	1	2	1	2.07	1	Pengadaan Kendaraan Perorangan Dinas atau Kendaraan Dinas Jabatan						1.450.000.000,00	0	0	0	0					Dinas Kesehatan	
21.6.2	1	2	1	2.07	5	Pengadaan Mebel						5.624.982,00	0	0	0	0					Dinas Kesehatan	
21.6.3	1	2	1	2.07	6	Pengadaan Peralatan dan Mesin Lainnya						29.339.999,00	0	0	0	0					Dinas Kesehatan	
21.6.4	1	2	1	2.07	9	Pengadaan Gedung Kantor atau Bangunan Lainnya						1.295.970.000,00	0	0	0	0					Dinas Kesehatan	
21.7	1	2	1	2.08		Penyediaan Jasa Penunjang Urusan Pemerintahan Daerah						2.330.964.397,00	142.603.000,00	6,12	142.603.000,00						Dinas Kesehatan	
						Unit kerja mendapatkan layanan sarana dan prasarana				100 Tahun				0							Dinas Kesehatan	
21.7.1	1	2	1	2.08	1	Penyediaan Jasa Surat Menyurat						7.500.000,00	0	0	0	0					Dinas Kesehatan	
21.7.2	1	2	1	2.08	2	Penyediaan Jasa Komunikasi, Sumber Daya Air dan Listrik						1.015.079.315,00	0	0	0	0					Dinas Kesehatan	
						Jumlah bulan tagihan pembayaran rekening telepon, listrik dan internet				12 Tahun				0							Dinas Kesehatan	
21.7.3	1	2	1	2.08	3	Penyediaan Jasa Peralatan dan Perlengkapan Kantor						94.516.082,00	0	0	0	0					Dinas Kesehatan	
						Jumlah Bulan penyediaan Peralatan kebersihan kantor				12 Tahun				0							Dinas Kesehatan	
21.7.4	1	2	1	2.08	4	Penyediaan Jasa Pelayanan Umum Kantor						1.213.869.000,00	142.603.000,00	11,75	142.603.000,00						Dinas Kesehatan	
						Cakupan Bulan pembayaran Gaji Non PNS				12 Tahun				0							Dinas Kesehatan	
						Jumlah bulan Laporan pertanggungjawaban keuangan tepat waktu				12 Tahun				0							Dinas Kesehatan	
21.8	1	2	1	2.09		Pemeliharaan Barang Milik Daerah Penunjang Urusan Pemerintahan Daerah						1.756.755.096,00	64.957.000,00	3,7	64.957.000,00						Dinas Kesehatan	
						Pemeliharaan sarana dan prasarana				1 Tahun				0							Dinas Kesehatan	
21.8.1	1	2	1	2.09	1	Penyediaan Jasa Pemeliharaan, Biaya Pemeliharaan, dan Pajak Kendaraan Perorangan Dinas atau Kendaraan Dinas Jabatan						183.680.000,00	30.361.000,00	16,53	30.361.000,00						Dinas Kesehatan	
21.8.2	1	2	1	2.09	2	Penyediaan Jasa Pemeliharaan, Biaya Pemeliharaan, Pajak dan Pertinain Kendaraan Dinas Operasional atau Lapangan						791.976.000,00	34.596.000,00	4,37	34.596.000,00						Dinas Kesehatan	
						Jumlah Kendaraan Dinas/Operasional Terpelihara				12 Tahun				0							Dinas Kesehatan	
21.8.3	1	2	1	2.09	6	Pemeliharaan Peralatan dan Mesin Lainnya						237.990.586,00	0	0	0	0					Dinas Kesehatan	
						Jumlah bulan penyediaan jasa perbalkan peralatan kerja				12 Tahun				0							Dinas Kesehatan	
21.8.4	1	2	1	2.09	7	Pemeliharaan Aset Tetap Lainnya						191.950.000,00	0	0	0	0					Dinas Kesehatan	
21.8.5	1	2	1	2.09	9	Pemeliharaan/Rehabilitasi Gedung Kantor dan Bangunan Lainnya						325.989.610,00	0	0	0	0					Dinas Kesehatan	
21.8.6	1	2	1	2.09	11	Pemeliharaan/Rehabilitasi Sarana dan Prasarana Pendukung Gedung Kantor atau Bangunan Lainnya						25.168.900,00	0	0	0	0					Dinas Kesehatan	
21.9	1	2	1	2.10		Peningkatan Pelayanan BLUD						1.150.000.000,00	0	0	0	0					Dinas Kesehatan	
21.9.1	1	2	1	2.10	1	Pelayanan dan Penunjang Pelayanan BLUD						1.150.000.000,00	0	0	0	0					Dinas Kesehatan	
21	1	2	2			Program Pemenuhan Upaya Kesehatan Perorangan Dan Upaya Kesehatan Masyarakat		140.129.421.552,00				140.129.421.552,00	11.088.952.286,00	7,91							Dinas Kesehatan	
						% rumah tangga ber PHBS		0 0				0 0		0							Dinas Kesehatan	
						Tingkat ketepatan waktu pelaporan capaian kinerja dan keuangan		1 Tahun			1 Tahun		0,00	0		0,00					Dinas Kesehatan	

No	Kode	Ususan/Bidang Ususan Pemerintahan Daerah dan Program/Kegiatan/Subkegiatan	Indikator Kinerja (Subkegiatan)	Capaian Kinerja RPJMD pada Tahun (akhir periode RPJMD)		Realisasi Kinerja RKPD s/d		Target Kinerja dan Anggaran RKPD Tahun berjalan yang di evaluasi TW1 (n-1)		Realisasi Capaian Kinerja dan Anggaran RKPD yang di evaluasi TW1 (n-1)		Tingkat Capaian Kinerja dan Realisasi Anggaran RPJMD		Realisasi Kinerja dan anggaran RKPD s/d TW1(n-1)		Tingkat Capaian Kinerja & Realisasi Anggaran RPJMD s/d		Perangkat Daerah Penanggung Jawab	
				5		6		7		8		9 = 8/7 x 100%		10 = 6 + 8		11 = 10/5 x 100%			
				K	Rp.	K	Rp.	K	Rp.	K	Rp.	K	Rp.	K	Rp.	K	Rp.		
1																			
			Persentase ketersediaan Obat dan vaksin	90%				90%		22,00		24,44		22,00		24,44		Dinas Kesehatan	
			Persentase rumah tangga ber PHBS	80%				80%		21,00		26,25		21,00		26,25		Dinas Kesehatan	
			Persentase balita stunting menurun	24%				24%		5,00		20,83		5,00		20,83		Dinas Kesehatan	
			Cakupan penemuan dan penanganan penderita penyakit menular	95%				95%		15,00		15,79		15,00		15,79		Dinas Kesehatan	
			Persentase puskesmas yang terakreditasi minimal madya	80%				80%		20,00		25		20,00		25		Dinas Kesehatan	
			Cakupan pertolongan persalinan oleh tenaga kesehatan yang memiliki kompetensi kebidanan	90%				90%		10,00		11,11		10,00		11,11		Dinas Kesehatan	
			Cakupan kunjungan Ibu hamil K4	90%				90%		10,00		11,11		10,00		11,11		Dinas Kesehatan	
			Cakupan kunjungan bayi	90%				90%		10,00		11,11		10,00		11,11		Dinas Kesehatan	
			Cakupan pelayanan anak balita	90%				90%		15,00		16,67		15,00		16,67		Dinas Kesehatan	
			Persentase SDM Kesehatan yang memiliki Kompetensi sesuai bidangnya	95%				95%		20,00		21,05		20,00		21,05		Dinas Kesehatan	
			Persentase puskesmas yang terakreditasi minimal madya	80%				80%		15,00		18,75		15,00		18,75		Dinas Kesehatan	
			Cakupan puskesmas, Cakupan puskesmas pembantu	14%				14%		6,00		42,86		6,00		42,86		Dinas Kesehatan	
			Cakupan pelayanan kesehatan usia lanjut	80%				80%		20,00		25		20,00		25		Dinas Kesehatan	
			Puskesmas yang menyelenggarakan pelayanan kesehatan remaja	16 Puskesmas				16 Puskesmas		10,00		62,5		10,00		62,5		Dinas Kesehatan	
			Jumlah desa/ kelurahan Open Defecation Free (ODF)	79%				79%		20,00		25,32		20,00		25,32		Dinas Kesehatan	
			Cakupan penemuan dan penanganan penderita Hipertensi;	89%				89%		20,00		22,47		20,00		22,47		Dinas Kesehatan	
21.1	1 2 2 2.01	Penyediaan Fasilitas Pelayanan Kesehatan untuk UKM dan UKP Kewenangan Daerah Kabupaten/Kota							57.676.045.403,00		5.943.881.960,00		10,31		5.943.881.960,00		Dinas Kesehatan		
			Persentase meningkatnya pelayanan kesehatan					100%				0						Dinas Kesehatan	
21.1.1	1 2 2 2.01 1	Pembangunan Rumah Sakit beserta Sarana dan Prasarana Pendukungnya							43.086.934.998,00		5.885.975.960,00		13,66		5.885.975.960,00		Dinas Kesehatan		
21.1.2	1 2 2 2.01 3	Pembangunan Fasilitas Kesehatan Lainnya							2.766.787.973,00		0		0		0		Dinas Kesehatan		
			Jumlah sarana dan prasarana Penunjang di Puskesmas Pembantu dan Jaringannya					10%				0					Dinas Kesehatan		
21.1.3	1 2 2 2.01 8	Rehabilitasi dan Pemeliharaan Rumah Sakit							879.477.500,00		0		0		0		Dinas Kesehatan		
21.1.4	1 2 2 2.01 9	Rehabilitasi dan Pemeliharaan Puskesmas							255.012.985,00		4.290.000,00		1,68		4.290.000,00		Dinas Kesehatan		
			Jumlah puskesmas yang direhabilitasi					11%				0					Dinas Kesehatan		
21.1.5	1 2 2 2.01 10	Rehabilitasi dan Pemeliharaan Fasilitas Kesehatan Lainnya							793.315.970,00		3.900.000,00		0,49		3.900.000,00		Dinas Kesehatan		
			Jumlah fasilitas kesehatan yang mendapatkan sarana kesehatan					10%				0					Dinas Kesehatan		
21.1.6	1 2 2 2.01 11	Rehabilitasi dan Pemeliharaan Rumah Dinas Tenaga Kesehatan							99.913.000,00		0		0		0		Dinas Kesehatan		
21.1.7	1 2 2 2.01 12	Pengadaan Sarana Fasilitas Pelayanan Kesehatan							222.640.000,00		0		0		0		Dinas Kesehatan		
			Jumlah fasilitas kesehatan yang mendapatkan sarana kesehatan					16%				0					Dinas Kesehatan		
21.1.8	1 2 2 2.01 14	Pengadaan Alat Kesehatan/Alat Penunjang Medik Fasilitas Pelayanan Kesehatan							6.000.000.000,00		0		0		0		Dinas Kesehatan		
			Jumlah Sarana Penyuluhan Kesling Tersedia					3%				0					Dinas Kesehatan		
21.1.9	1 2 2 2.01 16	Pengadaan Obat, Vaksin							2.815.300.889,00		0		0		0		Dinas Kesehatan		
			Jumlah puskesmas yang akan didistribusikan obat dan perbekalan kesehatan					16%				0					Dinas Kesehatan		
			Persentase Penyediaan dan Pengelolaan Obat Pelayanan Kesehatan Dasar Masyarakat					100%				0					Dinas Kesehatan		

No	Kode				Usuran/Bidang Usuran Pemerintahan Daerah dan Program/Kegiatan/Subkegiatan	Indikator Kinerja Program(outcome)/Kegiatan(output)/Subkegiatan (arah belakang)	Capaian Kinerja RPJMD pada Tahun (akhir periode RPJMD)		Realisasi Kinerja RPKD s/d		Target Kinerja dan Anggaran RPKD Tahun berjalan yang di evaluasi TW1 (n-1)		Realisasi Capaian Kinerja dan Anggaran RPKD yang di evaluasi TW1 (n-1)		Tingkat Capaian Kinerja dan Realisasi Anggaran RPKD(%)		Realisasi Kinerja dan anggaran RPKD s/d TW1(n-1)		Tingkat Capaian Kinerja & Realisasi Anggaran RPJMD s/d		Perangkat Daerah Penanggung Jawab
							5		6		7		8		9 = 8/7 x 100%		10 = 6 + 8		11 = 10/5 x 100%		
							K	Rp.	K	Rp.	K	Rp.	K	Rp.	K	Rp.	K	Rp.	K	Rp.	
23.1.10	1	2	2	2.01	19	Pemeliharaan Prasarana dan Pendukung Fasilitas Pelayanan Kesehatan					362.990.188,00		49.716.000,00		13,7		49.716.000,00			Dinas Kesehatan	
23.1.11	1	2	2	2.01	20	Pemeliharaan Rutin dan Berkala Alat Kesehatan/Alat Penunjang Medik Fasilitas Pelayanan Kesehatan					393.671.900,00		0		0		0			Dinas Kesehatan	
23.2	1	2	2	2.02		Penyediaan Layanan Kesehatan untuk UKM dan UKP Rujukan Tingkat Daerah Kabupaten/Kota					55.001.525.155,00		5.145.070.326,00		9,35		5.145.070.326,00			Dinas Kesehatan	
						Cakupan pelayanan kesehatan					90%		0		0		0			Dinas Kesehatan	
23.2.1	1	2	2	2.02	1	Pengelolaan Pelayanan Kesehatan Ibu Hamil					301.649.204,00		0		0		0			Dinas Kesehatan	
						Persentase Puskesmas yang menyelenggarakan pelayanan kesehatan ibu dan anak					89%		0		0		0			Dinas Kesehatan	
23.2.2	1	2	2	2.02	2	Pengelolaan Pelayanan Kesehatan Ibu Bersalin					259.792.400,00		0		0		0			Dinas Kesehatan	
						Anak Usia 6-24 Bulan Mendapatkan MP-ASI Berbahan Dasar Pangan Lokal					13%		0		0		0			Dinas Kesehatan	
						Cakupan persalinan di fasyankes					89%		0		0		0			Dinas Kesehatan	
23.2.3	1	2	2	2.02	3	Pengelolaan Pelayanan Kesehatan Bayi Baru Lahir					504.058.427,00		0		0		0			Dinas Kesehatan	
						Persentase Puskesmas yang menyelenggarakan pelayanan kesehatan ibu dan anak					89%		0		0		0			Dinas Kesehatan	
23.2.4	1	2	2	2.02	4	Pengelolaan Pelayanan Kesehatan Balita					722.678.512,00		0		0		0			Dinas Kesehatan	
						Jumlah bumil kek yang memperoleh PMT sehingga menurunkan Prevalensi bumil KEK					322%		0		0		0			Dinas Kesehatan	
						Jumlah kasus kematian Balita					10%		0		0		0			Dinas Kesehatan	
						Jumlah paket PMT					8000%		0		0		0			Dinas Kesehatan	
						Persentase status gizi balita					1%		0		0		0			Dinas Kesehatan	
						Prevalensi stunting (pendek dan sangat pendek) pada balita					0.21 %		0		0		0			Dinas Kesehatan	
23.2.5	1	2	2	2.02	6	Pengelolaan Pelayanan Kesehatan pada Usia Produktif					68.530.000,00		0		0		0			Dinas Kesehatan	
						Upaya Kepada Setiap Anak Usia Pendidikan Dasar (7-15 Tahun) Mendapatkan Pelayanan Kesehatan Sesuai Standar					2000%		0		0		0			Dinas Kesehatan	
23.2.6	1	2	2	2.02	8	Pengelolaan Pelayanan Kesehatan Penderita Hipertensi					75.000.000,00		0		0		0			Dinas Kesehatan	
						Persentase usia 15-59 tahun yang dideteksi hipertensi					100%		0		0		0			Dinas Kesehatan	
23.2.7	1	2	2	2.02	9	Pengelolaan Pelayanan Kesehatan Penderita Diabetes Mellitus					75.000.000,00		0		0		0			Dinas Kesehatan	
						Persentase usia 15-59 tahun yang dideteksi diabetes mellitus					100%		0		0		0			Dinas Kesehatan	
23.2.8	1	2	2	2.02	12	Pengelolaan Pelayanan Kesehatan Orang dengan Risiko Terinfeksi HIV					83.970.381,00		0		0		0			Dinas Kesehatan	
						Persentase Penderita HIV/AIDS yang ditemukan di Lapas dan Lokasi Hotspot mendapatkan pengobatan					100%		0		0		0			Dinas Kesehatan	
23.2.9	1	2	2	2.02	13	Pengelolaan Pelayanan Kesehatan bagi Penduduk pada Kondisi Kejadian Luar Biasa (KLB)					79.996.400,00		0		0		0			Dinas Kesehatan	
						Persentase Penanganan KLB penyakit menular					100%		0		0		0			Dinas Kesehatan	
23.2.10	1	2	2	2.02	15	Pengelolaan Pelayanan Kesehatan Gizi Masyarakat					341.120.792,00		0		0		0			Dinas Kesehatan	
						Jumlah Kecamatan yang mendapatkan pelayanan kesehatan masyarakat miskin					13%		0		0		0			Dinas Kesehatan	
						Persentase Puskesmas mampu tatalaksana gizi buruk pada balita					20%		0		0		0			Dinas Kesehatan	
23.2.11	1	2	2	2.02	16	Pengelolaan Pelayanan Kesehatan Kerja dan Olahraga					85.960.000,00		0		0		0			Dinas Kesehatan	
											12%		0		0		0			Dinas Kesehatan	
23.2.12	1	2	2	2.02	17	Pengelolaan Pelayanan Kesehatan Lingkungan					1.812.240.734,00		119.215.000,00		6,58		119.215.000,00			Dinas Kesehatan	
						Terlaksananya Inspeksi Sanitasi					4%		0		0		0			Dinas Kesehatan	

No	Kode	Urusan/Bidang Urusan Pemerintahan Daerah dan Program/Kegiatan/Subkegiatan	Indikator Kinerja Program (output) / Kegiatan (output) / Subkegiatan (suboutput)	Capaian Kinerja RPJMD pada Tahun (akhir periode RPJMD)		Realisasi Kinerja RPKD s/d		Target Kinerja dan Anggaran RPKD Tahun berjalan yang di evaluasi TW1 (n-1)		Realisasi Capaian Kinerja dan Anggaran RPKD yang di evaluasi TW1 (n-1)		Tingkat Capaian Kinerja dan Realisasi Anggaran RPKD (%)		Realisasi Kinerja dan anggaran RPKD s/d TW1(n-1)		Tingkat Capaian Kinerja & Realisasi Anggaran RPJMD s/d		Perangkat Daerah Penanggung Jawab
				5		6		7		8		9 = 8/7 x 100%		10 = 6 + 8		11 = 10/5 x 100%		
				K	Rp.	K	Rp.	K	Rp.	K	Rp.	K	Rp.	K	Rp.	K	Rp.	
23.2.13	1 2 2 2.02 18	Pengelolaan Pelayanan Promosi Kesehatan						4.997.666.018,00		506.631.026,00			10,14		506.631.026,00			Dinas Kesehatan
			Jumlah puskesmas yang menerima media Informasi dan Informasi sadar hidup sehat					16%					0					Dinas Kesehatan
23.2.14	1 2 2 2.02 20	Pengelolaan Surveilans Kesehatan						117.151.638,00		0			0		0			Dinas Kesehatan
			Jumlah puskesmas telah mendapatkan pelatihan					16%					0					Dinas Kesehatan
23.2.15	1 2 2 2.02 21	Pengelolaan Pelayanan Kesehatan Orang dengan Masalah Kesehatan Jiwa (ODMK)						449.950.000,00		0			0		0			Dinas Kesehatan
			Jumlah Kecamatan yang mendapatkan pelayanan kesehatan masyarakat miskin					16%					0					Dinas Kesehatan
23.2.16	1 2 2 2.02 25	Pelayanan Kesehatan Penyakit Menular dan Tidak Menular						1.039.260.466,00		8.580.000,00			0,83		8.580.000,00			Dinas Kesehatan
			Pencegahan dan Pengendalian Penyakit Tidak Menular (P2PTM) dalam kegiatan menskrining kesehatan masyarakat di Posbindu PTM					32%					0					Dinas Kesehatan
23.2.17	1 2 2 2.02 26	Pengelolaan Jaminan Kesehatan Masyarakat						41.014.627.400,00		4.510.644.300,00			11		4.510.644.300,00			Dinas Kesehatan
			Cakupan pengelolaan jaminan kesehatan					12%					0					Dinas Kesehatan
			Jumlah puskesmas yang melaksanakan pelayanan kesehatan Jaminan Kesehatan Masyarakat					12%					0					Dinas Kesehatan
23.2.18	1 2 2 2.02 33	Operasional Pelayanan Puskesmas						1.948.499.083,00		0			0		0			Dinas Kesehatan
			Jumlah bulan dalam pelaksanaan penyediaan dana untuk peningkatan mutu yang ada di UPTD Kesehatan, Puskesmas Pembantu dan Polindes					12%					0					Dinas Kesehatan
23.2.19	1 2 2 2.02 35	Pelaksanaan Akreditasi Fasilitas Kesehatan di Kabupaten/Kota						950.131.000,00		0			0		0			Dinas Kesehatan
23.2.20	1 2 2 2.02 36	Investigasi Awal Kejadian Tidak Diharapkan (Kejadian Ikutan Pasca Imunisasi dan Pemberian Obat Massal)						74.242.700,00		0			0		0			Dinas Kesehatan
			Persentase penanganan KLB					100%					0					Dinas Kesehatan
23.3	1 2 2 2.03	Penyelenggaraan Sistem Informasi Kesehatan secara Terintegrasi						260.860.004,00		0			0		0			Dinas Kesehatan
			Terlaksananya pemutakhiran data dasar standart pelayanan kesehatan					16%					0					Dinas Kesehatan
23.3.1	1 2 2 2.03 1	Pengelolaan Data dan Informasi Kesehatan						111.605.004,00		0			0		0			Dinas Kesehatan
			Tersedianya data untuk penyusunan aset Dinas Kesehatan Kabupaten Klaten					1%					0					Dinas Kesehatan
23.3.2	1 2 2 2.03 2	Pengelolaan Sistem Informasi Kesehatan						149.255.000,00		0			0		0			Dinas Kesehatan
			Jumlah Puskesmas yang dilatih dalam peningkatan SDM Pengelola Data Kesehatan / Sistem Informasi Kesehatan Daerah (SIKDA)					16%					0					Dinas Kesehatan
			Jumlah sistem aplikasi untuk pencatatan dan pelaporan					1%					0					Dinas Kesehatan
23.4	1 2 2 2.04	Penerbitan Izin Rumah Sakit Kelas C dan D serta Fasilitas Pelayanan Kesehatan Tingkat Daerah Kabupaten/Kota						27.190.990.990,00		0			0		0			Dinas Kesehatan
			Persentase meningkatnya pelayanan kesehatan					90%					0					Dinas Kesehatan
23.4.1	1 2 2 2.04 3	Peningkatan Mutu Pelayanan Fasilitas Kesehatan						27.190.990.990,00		0			0		0			Dinas Kesehatan
			Waktu Pelaksanaan Pelayanan Kesehatan di UPTD Kesehatan					1%					0					Dinas Kesehatan
24	1 2 3	Program Peningkatan Kapasitas Sumber Daya Manusia Kesehatan					5.925.319.700,00		5.925.319.700,00		272.380.000,00		4,6					Dinas Kesehatan
			% SDM Kesehatan yang memiliki Kompetensi sesuai bidangnya	97	97			97	97	20,00			20,62	20,00			20,62	Dinas Kesehatan
			Persentase SDM Kesehatan yang memiliki Kompetensi sesuai bidangnya	95%				95%		22,00			23,16	22,00			23,16	Dinas Kesehatan
24.1	1 2 3 2.02	Perencanaan Kebutuhan dan Pendayagunaan Sumberdaya Manusia Kesehatan untuk UKP dan UKM di Wilayah Kabupaten/Kota						4.993.079.960,00		272.380.000,00			5,46		272.380.000,00			Dinas Kesehatan

No	Kode				Usun/Bidang Usunan Pemerintahan Daerah dan Program/Kegiatan/Subkegiatan	Indikator Kinerja Program(outcome)/Kegiatan(output)/Subkegiatan (sub output)	Capaian Kinerja RPJMD pada Tahun (akhir periode RPJMD)		Realisasi Kinerja RPJMD s/d		Target Kinerja dan Anggaran RKP Tahun berjalan yang di evaluasi TW1 (a-1)		Realisasi Capaian Kinerja dan Anggaran RKP yang di evaluasi TW1 (e-1)		Tingkat Capaian Kinerja dan Realisasi Anggaran RKP (%)		Realisasi Kinerja dan anggaran RKP s/d TW1(n-1)		Tingkat Capaian Kinerja & Realisasi Anggaran RPJMD s/d		Perangkat Daerah Penanggung Jawab	
	1	2	3	4			5	6	7	8	9 = 8/7 x 100%	10 = 6 + 8	11 = 10/5 x 100%	12								
						K	Rp.	K	Rp.	K	Rp.	K	Rp.	K	Rp.	K	Rp.	K	Rp.			
	1																					
24.1.1	1	2	3	2.02	1	Perencanaan dan Distribusi serta Pemerataan Sumber Daya Manusia Kesehatan					90%		4.866.060.000,00		272.380.000,00		5,6		272.380.000,00		Dinas Kesehatan	
						Persentase meratanya tenaga kesehatan pada sarana kesehatan																Dinas Kesehatan
24.1.2	1	2	3	2.02	3	Pembinaan dan Pengawasan Sumber Daya Manusia Kesehatan					100%		127.019.960,00		0		0		0		Dinas Kesehatan	
						Persentase jumlah, jenis dan kualifikasi serta distribusi tenaga kesehatan sesuai kebutuhan																Dinas Kesehatan
						Jumlah Dokumen Hasil Monitoring dan Evaluasi Beserta Tindak Lanjut					300%											Dinas Kesehatan
						Jumlah pertemuan lintas sektor tentang perencanaan obat					2%											Dinas Kesehatan
						Jumlah tenaga kesehatan dan kader penyandu dalam pemberian MP-ASI dari bahan lokal					60%											Dinas Kesehatan
						Persentase SDM Kesehatan yang memiliki Kompetensi sesuai bidangnya					95%											Dinas Kesehatan
24.2	1	2	3	2.03		Pengembangan Mutu dan Peningkatan Kompetensi Teknis Sumber Daya Manusia Kesehatan Tingkat Daerah Kabupaten/Kota							932.239.740,00		0		0		0		Dinas Kesehatan	
						Persentase meningkatnya kompetensi sumber daya manusia tenaga sesuai bidangnya kesehatan					90%											Dinas Kesehatan
24.2.1	1	2	3	2.03	1	Pengembangan Mutu dan Peningkatan Kompetensi Teknis Sumber Daya Manusia Kesehatan Tingkat Daerah Kabupaten/Kota							932.239.740,00		0		0		0		Dinas Kesehatan	
						Jumlah Petugas yang dilatih					106%											Dinas Kesehatan
						Jumlah Tenaga Kesehatan yang terlatih Persentase sumber daya aparatur yang memiliki kompetensi sesuai bidangnya					6%											Dinas Kesehatan
						Persentase sumber daya aparatur yang memiliki kompetensi sesuai bidangnya					80%											Dinas Kesehatan
25	1	2	4			Program Sediaan Farmasi, Alat Kesehatan Dan Makanan Minuman			800.422.107,00				800.422.107,00		0		0					Dinas Kesehatan
						persentase ketersediaan obat , makanan dan vaksin	80	80			80	80	20,00			25		20,00			25	Dinas Kesehatan
						Jumlah desa/ kelurahan Open Defecation Free (ODF)	79%				79%		20,00			25,32		20,00			25,32	Dinas Kesehatan
						Persentase rumah tangga ber PHBS	80%				80%		15,00			18,75		15,00			18,75	Dinas Kesehatan
						Cakupan pengawasan peredaran obat dan makanan yang aman dan sehat	90%				90%		20,00			22,22		20,00			22,22	Dinas Kesehatan
25.1	1	2	4	2.01		Pemberian Izin Apotek, Toko Obat, Toko Alat Kesehatan dan Optikal, Usaha Mikro Obat Tradisional (UMOT)							65.140.451,00		0		0		0		Dinas Kesehatan	
25.1.1	1	2	4	2.01	3	Fasilitasi Pemenuhan Komitmen Izin Apotek, Toko Obat, Toko Alat Kesehatan dan Optikal, Usaha Mikro Obat Tradisional (UMOT)							65.140.451,00		0		0		0		Dinas Kesehatan	
						Jumlah puskesmas yang melakukan kegiatan pengobatan tradisional					16%											Dinas Kesehatan
25.2	1	2	4	2.04		Penerbitan Sertifikat Laik Higiene Sanitasi Tempat Pengelolaan Makanan (TPM) antara lain Jasa Boga, Rumah Makan/Restoran dan Depot Air Minum (DAM)							72.125.000,00		0		0		0		Dinas Kesehatan	
25.2.1	1	2	4	2.04	1	Pengendalian dan Pengawasan serta Tindak Lanjut Pengawasan Penerbitan Sertifikat Laik							72.125.000,00		0		0		0		Dinas Kesehatan	
						Jumlah Desa/Kelurahan Open Defecation Free (OPF)					13%											Dinas Kesehatan
25.3	1	2	4	2.06		Pemeriksaan dan Tindak Lanjut Hasil Pemeriksaan Post Market pada Produksi dan Produk Makanan Minuman Industri Rumah Tangga							663.156.656,00		0		0		0		Dinas Kesehatan	
25.3.1	1	2	4	2.06	1	Pemeriksaan Post Market pada Produk Makanan- Minuman Industri Rumah Tangga yang Beredar dan Pengawasan serta Tindak Lanjut Pengawasan							663.156.656,00		0		0		0		Dinas Kesehatan	

No	Kode	Urusan/Bidang Urusan Pemerintahan Daerah dan Program/Kegiatan/Subkegiatan	Indikator Kinerja Program (outcome)/Kegiatan (output)/Subkegiatan (hasilnya)	Capaian Kinerja RPJMD pada Tahun (akhir periode RPJMD)		Realisasi Kinerja RKPD s/d		Target Kinerja dan Anggaran RKPD Tahun berjalan yang di evaluasi TW1 (n-1)		Realisasi Capaian Kinerja dan Anggaran RKPD yang di evaluasi TW1 (n-1)		Tingkat Capaian Kinerja dan Realisasi Anggaran RPJMD (%)		Realisasi Kinerja dan anggaran RKPD s/d TW1(n-1)		Tingkat Capaian Kinerja & Realisasi Anggaran RPJMD s/d		Perangkat Daerah Penanggung Jawab		
				K	Rp.	K	Rp.	K	Rp.	K	Rp.	K	Rp.	K	Rp.	K	Rp.			
1	2	3	4	5		6		7		8		9 = 8/7 x 100%		10 = 6 + 8		11 = 10/5 x 100%		12		
	1																			
26	1 2 5	Program Pemberdayaan Masyarakat Bidang Kesehatan	Cakupan pengawasan peredaran obat dan makanan yang aman dan sehat					12%				0							Dinas Kesehatan	
					1.366.302.006,00				1.366.302.006,00			0		0					Dinas Kesehatan	
			Persentase rumah tangga ber PHBS	80 Persen				80 Persen		20,00		25		20,00			25		Dinas Kesehatan	
			Persentase rumah tangga ber PHBS	80%				80%		20,00		25		20,00			25		Dinas Kesehatan	
			"Cakupan pertolongan persalinan oleh tenaga kesehatan yang memiliki kompetensi kebidanan"	90%				90%		10,00		11,11		10,00			11,11		Dinas Kesehatan	
			Jumlah desa/ kelurahan Open Defecation Free (ODF)	79%				79%		20,00		25,32		20,00			25,32		Dinas Kesehatan	
26.1	1 2 5 2.01	Advokasi, Pemberdayaan, Kemitraan, Peningkatan Peran serta Masyarakat dan Lintas Sektor Tingkat Daerah Kabupaten/Kota							494.205.134,00			0		0					Dinas Kesehatan	
26.1.1	1 2 5 2.01 1	Peningkatan Upaya Promosi Kesehatan, Advokasi, Kemitraan dan Pemberdayaan Masyarakat							494.205.134,00			0		0					Dinas Kesehatan	
			Cakupan pertolongan persalinan oleh tenaga kesehatan yang memiliki kompetensi kebidanan					16%				0							Dinas Kesehatan	
			Jumlah organisasi yang diberi bantuan					1%				0							Dinas Kesehatan	
			Persentase kecamatan yang mengikuti Lomba Cerdik Posbindu					100%				0							Dinas Kesehatan	
26.2	1 2 5 2.02	Pelaksanaan Sehat dalam rangka Promotif Preventif Tingkat Daerah Kabupaten/Kota							266.093.495,00			0		0					Dinas Kesehatan	
26.2.1	1 2 5 2.02 1	Penyelenggaraan Promosi Kesehatan dan Gerakan Hidup Bersih dan Sehat							266.093.495,00			0		0					Dinas Kesehatan	
			Jumlah Puskesmas yang di Monitoring dan Evaluasi (Monev) pelaksanaan Program Indonesia Sehat dalam Pendekatan keluarga					13%				0							Dinas Kesehatan	
			Persentase Rumah Tangga Ber PHBS					80%				0							Dinas Kesehatan	
26.3	1 2 5 2.03	Pengembangan dan Pelaksanaan Upaya Kesehatan Bersumber Daya Masyarakat (UKBM) Tingkat Daerah Kabupaten/Kota							606.003.377,00			0		0					Dinas Kesehatan	
26.3.1	1 2 5 2.03 1	Bimbingan Teknis dan Supervisi Pengembangan dan Pelaksanaan Upaya Kesehatan Bersumber Daya Masyarakat (UKBM)							606.003.377,00			0		0					Dinas Kesehatan	
			Jumlah Desa/Kelurahan Open Defecation Free (ODF)					7%				0							Dinas Kesehatan	
	1 3																			
27	1 3 0	Non Program			1.130.000.000,00				1.130.000.000,00			137.040.000,00		12,13					Dinas Pekerjaan Umum, Penataan Ruang dan Perhubungan	
27.1	1 3 0 0.00	Non Kegiatan							1.130.000.000,00			137.040.000,00		12,13		137.040.000,00			Dinas Pekerjaan Umum, Penataan Ruang dan Perhubungan	
27.1.1	1 3 0 0.00 0	Non Sub Kegiatan							1.130.000.000,00			137.040.000,00		12,13		137.040.000,00			Dinas Pekerjaan Umum, Penataan Ruang dan Perhubungan	
28	1 3 1	Program Penunjang Urusan Pemerintahan Daerah Kabupaten/Kota			10.823.260.426,00				10.823.260.426,00			1.208.370.477,00		11,16					Dinas Pekerjaan Umum, Penataan Ruang dan Perhubungan	
			Persentase unit kerja yang memperoleh pelayanan administrasi perkantoran	90%				90%		50,00		55,56		50,00			55,56		Dinas Pekerjaan Umum, Penataan Ruang dan Perhubungan	
28.1	1 3 1 2.01	Perencanaan, Penganggaran, dan Evaluasi Kinerja Perangkat Daerah							29.997.000,00			0		0					Dinas Pekerjaan Umum, Penataan Ruang dan Perhubungan	
			Terlaksananya Penyusunan Dokumen Perencanaan Perangkat Daerah					12%		6,00		50		6,00					Dinas Pekerjaan Umum, Penataan Ruang dan Perhubungan	
28.1.1	1 3 1 2.01 1	Penyusunan Dokumen Perencanaan Perangkat Daerah							9.999.000,00			0		0					Dinas Pekerjaan Umum, Penataan Ruang dan Perhubungan	
			Lembur Penyusunan RKA dan DPA					12%		6,00		50		6,00					Dinas Pekerjaan Umum, Penataan Ruang dan Perhubungan	
28.1.2	1 3 1 2.01 6	Koordinasi dan Penyusunan Laporan Capaian Kinerja dan Ikhtisar Realisasi Kinerja SKPD							9.999.000,00			0		0					Dinas Pekerjaan Umum, Penataan Ruang dan Perhubungan	
			Lembur Penyusunan Laporan Akhir Tahun, Lakip dan LPPD					12%		6,00		50		6,00					Dinas Pekerjaan Umum, Penataan Ruang dan Perhubungan	

No	Kode	Urusan/Bidang Urusan Pemerintahan Daerah dan Program/Kegiatan/Subkegiatan	Indikator Kinerja Program (subprogram)/Kegiatan (subkegiatan)/Subkegiatan (subsubkegiatan)	Capaian Kinerja RPJMD pada Tahun (akhir periode RPJMD)		Realisasi Kinerja RPJMD s/d		Target Kinerja dan Anggaran RKPD Tahun berjalan yang di evaluasi TW1 (s/d)		Realisasi Capaian Kinerja dan Anggaran RKPD yang di evaluasi TW1 (n-1)		Tingkat Capaian Kinerja dan Realisasi Anggaran RPJMD (%)		Realisasi Kinerja dan anggaran RKPD s/d TW1(n-1)		Tingkat Capaian Kinerja & Realisasi Anggaran RPJMD s/d		Perangkat Daerah Penanggung Jawab
				5		6		7		8		9 = 8/7 x 100%		10 = 6 + 8		11 = 10/5 x 100%		
				K	Rp.	K	Rp.	K	Rp.	K	Rp.	K	Rp.	K	Rp.	K	Rp.	
21.1.3	1 3 1 2.01 7	Evaluasi Kinerja Perangkat Daerah						9.999.000,00		0		0		0				Dinas Pekerjaan Umum, Penataan Ruang dan Perhubungan
			Lembur Penyusunan Lakip dan PK						12%		6.00		50		6.00			Dinas Pekerjaan Umum, Penataan Ruang dan Perhubungan
21.2	1 3 1 2.02	Administrasi Keuangan Perangkat Daerah						6.091.799.264,00		1.050.683.113,00		17,25		1.050.683.113,00				Dinas Pekerjaan Umum, Penataan Ruang dan Perhubungan
			Terlaksananya Administrasi Keuangan Perangkat Daerah selama 1 Tahun						14%		7.00		50		7.00			Dinas Pekerjaan Umum, Penataan Ruang dan Perhubungan
21.2.1	1 3 1 2.02 1	Penyediaan Gaji dan Tunjangan ASN						6.071.801.264,00		1.050.683.113,00		17,3		1.050.683.113,00				Dinas Pekerjaan Umum, Penataan Ruang dan Perhubungan
			Terbayarnya Gaji dan Tunjangan ASN						14%		7.00		50		7.00			Dinas Pekerjaan Umum, Penataan Ruang dan Perhubungan
21.2.2	1 3 1 2.02 8	Penyusunan Pelaporan dan Analisis Prognosis Realisasi Anggaran						19.998.000,00		0		0		0				Dinas Pekerjaan Umum, Penataan Ruang dan Perhubungan
			Lembur Penyusunan Prognosis, Realisasi Anggaran Anjab dan ABK						12%		6.00		50		6.00			Dinas Pekerjaan Umum, Penataan Ruang dan Perhubungan
21.3	1 3 1 2.05	Administrasi Kepegawaian Perangkat Daerah						544.493.000,00		73.000.000,00		13,41		73.000.000,00				Dinas Pekerjaan Umum, Penataan Ruang dan Perhubungan
			Terlaksananya Administrasi Kepegawaian Perangkat Daerah selama 1 Tahun						12%		6.00		50		6.00			Dinas Pekerjaan Umum, Penataan Ruang dan Perhubungan
21.3.1	1 3 1 2.05 2	Pengadaan Pakalan Dinas Beserta Atribut Kelengkapannya						240.000.000,00		0		0		0				Dinas Pekerjaan Umum, Penataan Ruang dan Perhubungan
			Tersedianya Pakaian Dinas Harian dan Pakaian Batik						2%		1.00		50		1.00			Dinas Pekerjaan Umum, Penataan Ruang dan Perhubungan
21.3.2	1 3 1 2.05 9	Pendidikan dan Pelatihan Pegawai Berdasarkan Tugas dan Fungsi						304.493.000,00		73.000.000,00		23,97		73.000.000,00				Dinas Pekerjaan Umum, Penataan Ruang dan Perhubungan
			Laporan Pegawai Yang Dapat Mengikuti Pelatihan						12%		6.00		50		6.00			Dinas Pekerjaan Umum, Penataan Ruang dan Perhubungan
21.4	1 3 1 2.06	Administrasi Umum Perangkat Daerah						1.691.985.432,00		0		0		0				Dinas Pekerjaan Umum, Penataan Ruang dan Perhubungan
			Terlaksananya Administrasi Umum Perangkat Daerah selama 1 Tahun						12%		6.00		50		6.00			Dinas Pekerjaan Umum, Penataan Ruang dan Perhubungan
21.4.1	1 3 1 2.06 1	Penyediaan Komponen Instalasi Listrik/Penerangan Bangunan Kantor						11.999.122,00		0		0		0				Dinas Pekerjaan Umum, Penataan Ruang dan Perhubungan
			Laporan Pertanggung Jawaban Penggunaan Komponen Instalasi Listrik Penerangan Bangunan Kantor						12%		6.00		50		6.00			Dinas Pekerjaan Umum, Penataan Ruang dan Perhubungan
21.4.2	1 3 1 2.06 2	Penyediaan Peralatan dan Perlengkapan Kantor						264.856.698,00		0		0		0				Dinas Pekerjaan Umum, Penataan Ruang dan Perhubungan
			Tersedianya Peralatan dan Perlengkapan Kantor						12%		6.00		50		6.00			Dinas Pekerjaan Umum, Penataan Ruang dan Perhubungan
21.4.3	1 3 1 2.06 4	Penyediaan Bahan Logistik Kantor						218.399.812,00		0		0		0				Dinas Pekerjaan Umum, Penataan Ruang dan Perhubungan
			Tersedianya Makanan dan Minuman Untu Aparatur DPUPRHUB						12%		6.00		50		6.00			Dinas Pekerjaan Umum, Penataan Ruang dan Perhubungan
21.4.4	1 3 1 2.06 5	Penyediaan Barang Cetak dan Penggandaan						102.199.800,00		0		0		0				Dinas Pekerjaan Umum, Penataan Ruang dan Perhubungan
			Laporan Penggunaan Barang Cetak dan Penggandaan						12%		6.00		50		6.00			Dinas Pekerjaan Umum, Penataan Ruang dan Perhubungan
21.4.5	1 3 1 2.06 9	Penyelenggaraan Rapat Koordinasi dan Konsultasi SKPD						1.094.530.000,00		0		0		0				Dinas Pekerjaan Umum, Penataan Ruang dan Perhubungan
			Dapat Mengikuti Rapat-Rapat Koordinasi dan Konsultasi Dalam dan Luar Daerah						12%		6.00		50		6.00			Dinas Pekerjaan Umum, Penataan Ruang dan Perhubungan
21.5	1 3 1 2.07	Pengadaan Barang Milik Daerah Penunjang Urusan Pemerintah Daerah						8.451.000,00		0		0		0				Dinas Pekerjaan Umum, Penataan Ruang dan Perhubungan
			Terlaksananya Kegiatan Pengadaan Kendaraan Dinas dan Operasional						1%		0.00		0		0.00			Dinas Pekerjaan Umum, Penataan Ruang dan Perhubungan
21.5.1	1 3 1 2.07 2	Pengadaan Kendaraan Dinas Operasional atau Lapangan						8.451.000,00		0		0		0				Dinas Pekerjaan Umum, Penataan Ruang dan Perhubungan
			Terlaksananya Pengadaan Kendaraan Dinas dan Operasional						1%		0.00		0		0.00			Dinas Pekerjaan Umum, Penataan Ruang dan Perhubungan

No	Kode	Usuran/Bidang Urusan Pemerintahan Daerah dan Program/Kegiatan/Subkegiatan	Indikator Kinerja Program(outcome)/Kegiatan(output)/Subkegiatan (achivement)	Capaian Kinerja RPJMD pada Tahun (akhir periode RPJMD)		Realisasi Kinerja RKPD s/d		Target Kinerja dan Anggaran RKPD Tahun berjalan yang di evaluasi TW1 (n-1)		Realisasi Capaian Kinerja dan Anggaran RKPD yang di evaluasi TW1 (n-1)		Tingkat Capaian Kinerja dan Realisasi Anggaran RKPD(%)		Realisasi Kinerja dan anggaran RKPD s/d TW1(n-1)		Tingkat Capaian Kinerja & Realisasi Anggaran RPJMD s/d		Perangkat Daerah Penanggung Jawab
				5		6		7		8		9 = 8/7 x 100%		10 = 6 + 8		11 = 10/5 x 100%		
				K	Rp.	K	Rp.	K	Rp.	K	Rp.	K	Rp.	K	Rp.	K	Rp.	
28.6	1 3 1 2.08	Penyediaan Jasa Penunjang Urusan Pemerintahan Daerah						650.448.000,00		75.854.364,00		11,66		75.854.364,00				Dinas Pekerjaan Umum, Penataan Ruang dan Perhubungan
			Terbayarnya Gaji Honorer dan THL Dinas Pekerjaan Umum, Penataan Ruang dan Perhubungan Selama 1 Tahun						12%	6,00		50	6,00					Dinas Pekerjaan Umum, Penataan Ruang dan Perhubungan
28.6.1	1 3 1 2.08 2	Penyediaan Jasa Komunikasi, Sumber Daya Air dan Listrik					210.000.000,00		15.865.364,00		7,55		15.865.364,00					Dinas Pekerjaan Umum, Penataan Ruang dan Perhubungan
			Penyediaan Jasa Komunikasi, Sumber Daya Air dan Listrik						12%	6,00		50	6,00					Dinas Pekerjaan Umum, Penataan Ruang dan Perhubungan
28.6.2	1 3 1 2.08 4	Penyediaan Jasa Pelayanan Umum Kantor					440.448.000,00		59.989.000,00		13,62		59.989.000,00					Dinas Pekerjaan Umum, Penataan Ruang dan Perhubungan
			Laporan pertanggung jawaban pembayaran gaji honorer						12%	6,00		50	6,00					Dinas Pekerjaan Umum, Penataan Ruang dan Perhubungan
28.7	1 3 1 2.09	Pemeliharaan Barang Milik Daerah Penunjang Urusan Pemerintahan Daerah					1.806.087.730,00		8.833.000,00		0,49		8.833.000,00					Dinas Pekerjaan Umum, Penataan Ruang dan Perhubungan
			Terlaksananya Pemeliharaan Barang Milik Daerah Penunjang Urusan Pemerintahan Daerah selama 1 Tahun						12%	6,00		50	6,00					Dinas Pekerjaan Umum, Penataan Ruang dan Perhubungan
28.7.1	1 3 1 2.09 1	Penyediaan Jasa Pemeliharaan, Biaya Pemeliharaan, dan Pajak Kendaraan Perorangan Dinas atau Kendaraan Dinas Jabatan					1.434.600.000,00		8.833.000,00		0,62		8.833.000,00					Dinas Pekerjaan Umum, Penataan Ruang dan Perhubungan
			Terpeliharanya Kendaraan Dinas Dan Operasional						12%	6,00		50	6,00					Dinas Pekerjaan Umum, Penataan Ruang dan Perhubungan
28.7.2	1 3 1 2.09 9	Pemeliharaan/Rehabilitasi Gedung Kantor dan Bangunan Lainnya					250.000.000,00		0		0		0					Dinas Pekerjaan Umum, Penataan Ruang dan Perhubungan
			Laporan Terlaksananya Pemeliharaan Rutin Kantor dan Gedung Lainnya						12%	6,00		50	6,00					Dinas Pekerjaan Umum, Penataan Ruang dan Perhubungan
28.7.3	1 3 1 2.09 10	Pemeliharaan/Rehabilitasi Sarana dan Prasarana Gedung Kantor atau Bangunan Lainnya					121.487.730,00		0		0		0					Dinas Pekerjaan Umum, Penataan Ruang dan Perhubungan
			Laporan Terlaksananya Pemeliharaan Rutin Berkala Sarana dan Prasarana Gedung Kantor						12%	3,00		25	3,00					Dinas Pekerjaan Umum, Penataan Ruang dan Perhubungan
28.8	1 3 1 2.13	Penataan Organisasi					9.999.000,00		0		0		0					Dinas Pekerjaan Umum, Penataan Ruang dan Perhubungan
			Terlaksananya Penyusunan LAKIP dan PK Dinas PUPRHUB						12%	6,00		50	6,00					Dinas Pekerjaan Umum, Penataan Ruang dan Perhubungan
28.8.1	1 3 1 2.13 3	Peningkatan Kinerja dan Reformasi Birokrasi					9.999.000,00		0		0		0					Dinas Pekerjaan Umum, Penataan Ruang dan Perhubungan
			Lembur Penyusunan Lakip dan PK						12%	6,00		50	6,00					Dinas Pekerjaan Umum, Penataan Ruang dan Perhubungan
29	1 3 2	Program Pengelolaan Sumber Daya Air (SDA)					21.590.912.925,00		21.590.912.925,00		28.340.000,00		0,13					Dinas Pekerjaan Umum, Penataan Ruang dan Perhubungan
			Persentase Luas lahan yang terlayani Jaringan Irigasi (Ha)		63%				63%	15,00		23,81	15,00		23,81			Dinas Pekerjaan Umum, Penataan Ruang dan Perhubungan
			Persentase panjang kanal/sungai sebagai pengendali banjir yang dilakukan peningkatan/pemeliharaan (%)		22. %				22. %	8,00		36,36	8,00		36,36			Dinas Pekerjaan Umum, Penataan Ruang dan Perhubungan
29.1	1 3 2 2.01	Pengelolaan SDA dan Bangunan Pengaman Pantal pada Wilayah Sungai (WS) dalam 1 (satu) Daerah Kabupaten/Kota					17.015.852.925,00		19.960.000,00		0,12		19.960.000,00					Dinas Pekerjaan Umum, Penataan Ruang dan Perhubungan
			Jumlah Pengelolaan SDA dan Bangunan Pengaman Pantal Dalam Wilayah Kabupaten/Kota						5. %	2,00		40	2,00					Dinas Pekerjaan Umum, Penataan Ruang dan Perhubungan
29.1.1	1 3 2 2.01 46	Normalisasi/Restorasi Sungai					1.724.000.000,00		0		0		0					Dinas Pekerjaan Umum, Penataan Ruang dan Perhubungan
			Panjang Sungai Yang di Normalisasi						2. %	1,00		50	1,00					Dinas Pekerjaan Umum, Penataan Ruang dan Perhubungan
29.1.2	1 3 2 2.01 54	Operasi dan Pemeliharaan Kanal Banjir					1.491.400.000,00		19.960.000,00		1,34		19.960.000,00					Dinas Pekerjaan Umum, Penataan Ruang dan Perhubungan
			Panjang Kanal Banjir Yang Direhabilitasi						3. %	1,00		33,33	1,00					Dinas Pekerjaan Umum, Penataan Ruang dan Perhubungan
29.1.3	1 3 2 2.01 60	Pengelolaan Hidrologi dan Kualitas Air WS Kewenangan Kabupaten/Kota					13.800.452.925,00		0		0		0					Dinas Pekerjaan Umum, Penataan Ruang dan Perhubungan

No	Kode	Urusan/Bidang Urusan Pemerintahan Daerah dan Program/Kegiatan/Subkegiatan	Indikator Kinerja Program(outcome)/Kegiatan(output)/Subkegiatan (suboutput)	Capaian Kinerja RPJMD pada Tahun (akhir periode RPJMD)		Realisasi Kinerja RPKD s/d		Target Kinerja dan Anggaran RPKD Tahun berjalan yang di evaluasi TW1 (n-1)		Realisasi Capaian Kinerja dan Anggaran RPKD yang di evaluasi TW1 (n-1)		Tingkat Capaian Kinerja dan Realisasi Anggaran RPKD (%)		Realisasi Kinerja dan anggaran RPKD s/d TW1(n-1)		Tingkat Capaian Kinerja & Realisasi Anggaran RPJMD s/d		Perangkat Daerah Penanggung Jawab		
				5		6		7		8		9 = 8/2 x 100%		10 = 6 + 8		11 = 10/5 x 100%				
				K	Rp.	K	Rp.	K	Rp.	K	Rp.	K	Rp.	K	Rp.	K	Rp.			
	1																			
			Tertibnya Pemegang IPPKH Melaksanakan Rehabilitasi DAS					1. %		0.00			0		0.00				Dinas Pekerjaan Umum, Penataan Ruang dan Perhubungan	
29.2	1 3 2	2.02	Pengembangan dan Pengelolaan Sistem Irigasi Primer dan Sekunder pada Daerah Irigasi yang Luasnya dibawah 1000 Ha dalam 1 (satu) Daerah Kabupaten/Kota						4.575.060.000,00			8.380.000,00		0,18		8.380.000,00			Dinas Pekerjaan Umum, Penataan Ruang dan Perhubungan	
			Jumlah Jaringan Irigasi Yang dikembangkan dan dikelola					80. %		29.00			36,25		29.00				Dinas Pekerjaan Umum, Penataan Ruang dan Perhubungan	
29.2.1	1 3 2	2.02	10 Peningkatan Jaringan Irigasi Rawa						822.540.000,00			2.090.000,00		0,25		2.090.000,00			Dinas Pekerjaan Umum, Penataan Ruang dan Perhubungan	
			Panjang Jalan Inspeksi Yang Terbangun					2. %		0.00			0		0.00				Dinas Pekerjaan Umum, Penataan Ruang dan Perhubungan	
29.2.2	1 3 2	2.02	16 Rehabilitasi Jaringan Irigasi Rawa						1.833.880.000,00			4.200.000,00		0,23		4.200.000,00			Dinas Pekerjaan Umum, Penataan Ruang dan Perhubungan	
			Panjang Jaringan Irigasi Rawa Yang Direhabilitasi					3. %		1.00			33,33		1.00				Dinas Pekerjaan Umum, Penataan Ruang dan Perhubungan	
29.2.3	1 3 2	2.02	23 Operasi dan Pemeliharaan Jaringan Irigasi Rawa						1.918.640.000,00			2.090.000,00		0,11		2.090.000,00			Dinas Pekerjaan Umum, Penataan Ruang dan Perhubungan	
			Terlaksananya Pemeliharaan Rutin Jaringan Irigasi Yang Telah Dibangun					75. %		28.00			37,33		28.00				Dinas Pekerjaan Umum, Penataan Ruang dan Perhubungan	
30	1 3 3		Program Pengelolaan Dan Pengembangan Sistem Penyediaan Air Minum						7.743.083.633,00			0		0		0			Dinas Perumahan, Kawasan Pemukiman dan Pertanahan	
			Presentase Penduduk yang memiliki akses air minum yang aman dan berkelanjutan	71	71			71 71		0.00			0		0.00		0		Dinas Perumahan, Kawasan Pemukiman dan Pertanahan	
30.1	1 3 3	2.01	Pengelolaan dan Pengembangan Sistem Penyediaan Air Minum (SPAM) di Daerah Kabupaten/Kota						7.743.083.633,00			0		0		0			Dinas Perumahan, Kawasan Pemukiman dan Pertanahan	
			Presentase Sarana Air Bersih Perkotaan Dan Pedesaan					70 71		0.00			0		0.00				Dinas Perumahan, Kawasan Pemukiman dan Pertanahan	
30.1.1	1 3 3	2.01	1 Penyusunan Rencana, Kebijakan, Strategi dan Teknis SPAM						188.836.000,00			0		0		0			Dinas Perumahan, Kawasan Pemukiman dan Pertanahan	
			Sarana an Prasarana Air Bersih yang Memenuhi Syarat					1 71		0.00			0		0.00				Dinas Perumahan, Kawasan Pemukiman dan Pertanahan	
30.1.2	1 3 3	2.01	3 Pembangunan SPAM Jaringan Perpipaan di Kawasan Perkotaan						3.218.000.000,00			0		0		0			Dinas Perumahan, Kawasan Pemukiman dan Pertanahan	
			Sarana Air Bersih di Perkotaan					1 71					0						Dinas Perumahan, Kawasan Pemukiman dan Pertanahan	
30.1.3	1 3 3	2.01	4 Pembangunan SPAM Jaringan Perpipaan di Kawasan Pedesaan						4.336.247.633,00			0		0		0			Dinas Perumahan, Kawasan Pemukiman dan Pertanahan	
			Sarana Air Bersih di Pedesaan					1 71					0						Dinas Perumahan, Kawasan Pemukiman dan Pertanahan	
31	1 3 5		Program Pengelolaan Dan Pengembangan Sistem Air Limbah						4.821.877.217,00			0		0		0			Dinas Perumahan, Kawasan Pemukiman dan Pertanahan	
			Presentase Penduduk yang memiliki akses air minum yang aman dan berkelanjutan	71.91	71.91			71.91 71.91		374916.00			521.368,38		374916.00		521.368,38			Dinas Perumahan, Kawasan Pemukiman dan Pertanahan
31.1	1 3 5	2.01	Pengelolaan dan Pengembangan Sistem Air Limbah Domestik dalam Daerah Kabupaten/Kota						4.821.877.217,00			0		0		0			Dinas Perumahan, Kawasan Pemukiman dan Pertanahan	
			Presentase Sarana Dan Prasarana Sanitasi					70 71.91		374916.00			535.594,29		374916.00				Dinas Perumahan, Kawasan Pemukiman dan Pertanahan	
31.1.1	1 3 5	2.01	1 Penyusunan Rencana, Kebijakan, Strategi dan Teknis Sistem Pengelolaan Air Limbah Domestik dalam Daerah Kabupaten/Kota						140.000.000,00			0		0		0			Dinas Perumahan, Kawasan Pemukiman dan Pertanahan	
			Pengelolaan Air Limbah yang Memenuhi Syarat					1 71.91		0.00			0		0.00				Dinas Perumahan, Kawasan Pemukiman dan Pertanahan	
31.1.2	1 3 5	2.01	3 Pembangunan/penyediaan Sistem Pengelolaan Air Limbah Terpusat Skala Kota						4.429.963.200,00			0		0		0			Dinas Perumahan, Kawasan Pemukiman dan Pertanahan	
			Pengelolaan Air Limbah					1 71.91					0						Dinas Perumahan, Kawasan Pemukiman dan Pertanahan	
31.1.3	1 3 5	2.01	8 Sosialisasi dan Pemberdayaan Masyarakat terkait Penyediaan Sistem Pengelolaan Air Limbah Domestik						251.914.017,00			0		0		0			Dinas Perumahan, Kawasan Pemukiman dan Pertanahan	

No	Kode	Urusan/Bidang Urusan Pemerintahan Daerah dan Program/Kegiatan/Subkegiatan	Indikator Kinerja Program(outcome)/Kegiatan(output)/Subkegiatan (mencakup)	Capaian Kinerja RPJMD pada Tahun (akhir periode RPJMD)		Realisasi Kinerja RPKD s/d		Target Kinerja dan Anggaran RPKD Tahun berjalan yang di evaluasi TW1 (n-1)		Realisasi Capaian Kinerja dan Anggaran RPKD yang di evaluasi TW1 (n-1)		Tingkat Capaian Kinerja dan Realisasi Anggaran RPJMD		Realisasi Kinerja dan anggaran RPKD s/d TW1(n-1)		Tingkat Capaian Kinerja & Realisasi Anggaran RPJMD s/d		Perangkat Daerah Penanggung Jawab
				K	Rp.	K	Rp.	K	Rp.	K	Rp.	K	Rp.	K	Rp.	K	Rp.	
1	2	3	4	5		6		7		8		9 = 8/7 x 100%		10 = 6 + 8		11 = 10/5 x 100%		12
	1		Tersedianya SDM Pengelola Air Limbah					1 71,91				0						Dinas Perumahan, Kawasan Pemukiman dan Pertanahan
31	1 3 10	Program Penyelenggaraan Jalan			120.659.454.877,00			120.659.454.877,00		5.313.112.000,00		4,4						Dinas Pekerjaan Umum, Penataan Ruang dan Perhubungan
			Persentase Jalan yang dibangun	12 KM				12 KM	7,00			58,33	7,00			58,33		Dinas Pekerjaan Umum, Penataan Ruang dan Perhubungan
			Persentase jalan yang ditingkatkan	15 KM				15 KM	2,00			13,33	2,00			13,33		Dinas Pekerjaan Umum, Penataan Ruang dan Perhubungan
			Persentase jalan dan jembatan yang direhabilitasi/dipelihara	7 KM				7 KM	3,00			42,86	3,00			42,86		Dinas Pekerjaan Umum, Penataan Ruang dan Perhubungan
32.1	1 3 10 2.01	Penyelenggaraan Jalan Kabupaten/Kota					120.659.454.877,00		5.313.112.000,00		4,4		5.313.112.000,00					Dinas Pekerjaan Umum, Penataan Ruang dan Perhubungan
			Jumlah Panjang Jalan Yang dibangun, ditingkatkan dan dipelihara					64 KM	22,00			34,38	22,00					Dinas Pekerjaan Umum, Penataan Ruang dan Perhubungan
32.1.1	1 3 10 2.01 5	Pembangunan Jalan					13.968.703.975,00		0		0		0					Dinas Pekerjaan Umum, Penataan Ruang dan Perhubungan
			Panjang Jalan Yang Terbangun					30 KM	9,00			30	9,00					Dinas Pekerjaan Umum, Penataan Ruang dan Perhubungan
32.1.2	1 3 10 2.01 8	Rekonstruksi Jalan					89.411.647.939,00		5.293.400.000,00		5,92		5.293.400.000,00					Dinas Pekerjaan Umum, Penataan Ruang dan Perhubungan
			Panjang Jalan Yang ditingkatkan					9 KM	3,00			33,33	3,00					Dinas Pekerjaan Umum, Penataan Ruang dan Perhubungan
32.1.3	1 3 10 2.01 10	Pemeliharaan Berkala Jalan					15.541.871.469,00		0		0		0					Dinas Pekerjaan Umum, Penataan Ruang dan Perhubungan
			Panjang Jalan Yang Dipelihara					12 KM	5,00			41,67	5,00					Dinas Pekerjaan Umum, Penataan Ruang dan Perhubungan
32.1.4	1 3 10 2.01 11	Pemeliharaan Rutin Jalan					1.437.231.495,00		19.712.000,00		1,37		19.712.000,00					Dinas Pekerjaan Umum, Penataan Ruang dan Perhubungan
			Panjang Jalan Yang Dipelihara					12 KM	5,00			41,67	5,00					Dinas Pekerjaan Umum, Penataan Ruang dan Perhubungan
32.1.5	1 3 10 2.01 12	Pembangunan Jembatan					299.999.999,00		0		0		0					Dinas Pekerjaan Umum, Penataan Ruang dan Perhubungan
			Jumlah Jembatan Yang Terbangun					1 KM	0,00			0	0,00					Dinas Pekerjaan Umum, Penataan Ruang dan Perhubungan
33	1 3 11	Program Pengembangan Jasa Konstruksi			622.463.924,00			622.463.924,00		27.715.000,00		4,45						Dinas Pekerjaan Umum, Penataan Ruang dan Perhubungan
			Persentase Terlaksananya Kegiatan Pelatihan Tenaga Terampil Konstruksi	100%				100%	34,00			34	34,00			34		Dinas Pekerjaan Umum, Penataan Ruang dan Perhubungan
33.1	1 3 11 2.01	Penyelenggaraan Pelatihan Tenaga Terampil Konstruksi					622.463.924,00		27.715.000,00		4,45		27.715.000,00					Dinas Pekerjaan Umum, Penataan Ruang dan Perhubungan
			Terlaksananya Kegiatan Pelatihan Tenaga Terampil Konstruksi					4%	1,00			25	1,00					Dinas Pekerjaan Umum, Penataan Ruang dan Perhubungan
33.1.1	1 3 11 2.01 6	Fasilitasi Sertifikasi Tenaga Terampil Konstruksi					622.463.924,00		27.715.000,00		4,45		27.715.000,00					Dinas Pekerjaan Umum, Penataan Ruang dan Perhubungan
			Terlaksananya Penyelenggaraan Pelatihan Tenaga Terampil Konstruksi					4%	1,00			25	1,00					Dinas Pekerjaan Umum, Penataan Ruang dan Perhubungan
34	1 3 12	Program Penyelenggaraan Penataan Ruang			2.533.093.259,00			2.533.093.259,00		0		0						Dinas Pekerjaan Umum, Penataan Ruang dan Perhubungan
			Persentase terselesainya Penyusunan Dokumen Perencanaan Detail Tata Ruang	100%				100%	13,00			13	13,00			13		Dinas Pekerjaan Umum, Penataan Ruang dan Perhubungan
34.1	1 3 12 2.01	Penetapan Rencana Tata Ruang Wilayah (RTRW) dan Rencana Rinci Tata Ruang (RRTR) Kabupaten/Kota					1.821.433.820,00		0		0		0					Dinas Pekerjaan Umum, Penataan Ruang dan Perhubungan
			Terlaksananya Penetapan Rencana Tata Ruang Wilayah (RTRW) dan Rencana Rinci Tata Ruang (RRTR)					2%	0,00			0	0,00					Dinas Pekerjaan Umum, Penataan Ruang dan Perhubungan
34.1.1	1 3 12 2.01 2	Pelaksanaan Persetujuan Substansi, Evaluasi, Konsultasi Evaluasi dan Penetapan RRTR Kabupaten/Kota					1.745.324.000,00		0		0		0					Dinas Pekerjaan Umum, Penataan Ruang dan Perhubungan
			Terlaksananya Pelaksanaan Persetujuan Substansi, Evaluasi, Konsultasi Evaluasi dan Penetapan RRTR Kabupaten/Kota					1%	0,00			0	0,00					Dinas Pekerjaan Umum, Penataan Ruang dan Perhubungan

No	Kode				Usuran/Bidang Urusan Pemerintahan Daerah dan Program/Kegiatan/Subkegiatan	Indikator Kinerja Program(outcome)/Kegiatan(output)/Subkegiatan (mulus/put)	Capaian Kinerja RPJMD pada Tahun (akhir periode RPJMD)		Realisasi Kinerja RPKD s/d		Target Kinerja dan Anggaran RKPD Tahun berjalan yang di evaluasi TW1 (n-1)		Realisasi Capaian Kinerja dan Anggaran RPKD yang di evaluasi TW1 (n-1)		Tingkat Capaian Kinerja dan Realisasi Anggaran RPKD (%)		Realisasi Kinerja dan anggaran RKPD s/d TW1(n-1)		Tingkat Capaian Kinerja & Realisasi Anggaran RPJMD s/d		Perangkat Daerah Penanggung Jawab
							5		6		7		8		9 = 10/7 x 100%		10 = 6 + 8		11 = 10/5 x 100%		
							K	Rp.	K	Rp.	K	Rp.	K	Rp.	K	Rp.	K	Rp.	K	Rp.	
34.1.2	1	3	12	2.01	4	Sosialisasi Kebijakan dan Peraturan Perundang-undangan Bidang Penataan Ruang					76.109.820,00		0		0		0			Dinas Pekerjaan Umum, Penataan Ruang dan Perhubungan	
						Terlaksananya Sosialisasi Kebijakan dan Peraturan Perundang-undangan Bidang Penataan Ruang				1%		0,00		0		0,00				Dinas Pekerjaan Umum, Penataan Ruang dan Perhubungan	
34.2	1	3	12	2.02		Koordinasi dan Sinkronisasi Perencanaan Tata Ruang Daerah Kabupaten/Kota					436.999.635,00		0		0		0			Dinas Pekerjaan Umum, Penataan Ruang dan Perhubungan	
						Terlaksananya Koordinasi dan Sinkronisasi Perencanaan Tata Ruang Daerah Kabupaten/Kota				1%		0,00		0		0,00				Dinas Pekerjaan Umum, Penataan Ruang dan Perhubungan	
34.2.1	1	3	12	2.02	2	Koordinasi dan Sinkronisasi Penyusunan RRTR Kabupaten/Kota					436.999.635,00		0		0		0			Dinas Pekerjaan Umum, Penataan Ruang dan Perhubungan	
						Tersusunnya Dokumen Perencanaan Detail Tata Ruang				1%		0,00		0		0,00				Dinas Pekerjaan Umum, Penataan Ruang dan Perhubungan	
34.3	1	3	12	2.04		Koordinasi dan Sinkronisasi Pengendalian Pemanfaatan Ruang Daerah Kabupaten/Kota					274.659.804,00		0		0		0			Dinas Pekerjaan Umum, Penataan Ruang dan Perhubungan	
						Terlaksananya Koordinasi dan Pelaksanaan Penataan Ruang				12%		6,00		50		6,00					Dinas Pekerjaan Umum, Penataan Ruang dan Perhubungan
34.3.1	1	3	12	2.04	4	Koordinasi Pelaksanaan Penataan Ruang					274.659.804,00		0		0		0			Dinas Pekerjaan Umum, Penataan Ruang dan Perhubungan	
						Terlaksananya Kegiatan Koordinasi Tata Ruang Daerah				12%		6,00		50		6,00					Dinas Pekerjaan Umum, Penataan Ruang dan Perhubungan
35	1	4	0			Non Program					1.500.600.000,00		1.500.600.000,00		66.187.900,00		4,41			Dinas Perumahan, Kawasan Pemukiman dan Pertanahan	
35.1	1	4	0	0.00		Non Kegiatan					1.500.600.000,00		1.500.600.000,00		66.187.900,00		4,41		66.187.900,00	Dinas Perumahan, Kawasan Pemukiman dan Pertanahan	
35.1.1	1	4	0	0.00	0	Non Sub Kegiatan					1.500.600.000,00		1.500.600.000,00		66.187.900,00		4,41		66.187.900,00	Dinas Perumahan, Kawasan Pemukiman dan Pertanahan	
36	1	4	1			Program Penunjang Urusan Pemerintahan Daerah Kabupaten/Kota					8.047.260.406,00		8.047.260.406,00		628.742.878,00		7,81			Dinas Perumahan, Kawasan Pemukiman dan Pertanahan	
						Persentase unit kerja internal yang memperoleh pelayanan administrasi perkantoran	100	100		100	100		9,00		9		9,00			9	Dinas Perumahan, Kawasan Pemukiman dan Pertanahan
36.1	1	4	1	2.02		Administrasi Keuangan Perangkat Daerah					4.495.305.859,00		4.495.305.859,00		628.742.878,00		13,99		628.742.878,00	Dinas Perumahan, Kawasan Pemukiman dan Pertanahan	
36.1.1	1	4	1	2.02	1	Penyediaan Gaji dan Tunjangan ASN					3.724.790.859,00		3.724.790.859,00		628.742.878,00		16,88		628.742.878,00	Dinas Perumahan, Kawasan Pemukiman dan Pertanahan	
						Tersedianya Gaji dan Tunjangan ASN				1	100			0							Dinas Perumahan, Kawasan Pemukiman dan Pertanahan
36.1.2	1	4	1	2.02	2	Penyediaan Administrasi Pelaksanaan Tugas ASN					760.315.000,00		760.315.000,00		0		0		0	Dinas Perumahan, Kawasan Pemukiman dan Pertanahan	
						Tersedianya Administrasi Pelaksanaan Tugas ASN				1	100			0							Dinas Perumahan, Kawasan Pemukiman dan Pertanahan
36.1.3	1	4	1	2.02	7	Koordinasi dan Penyusunan Laporan Keuangan Bulanan/Triwulanan/Semesteran SKPD					10.200.000,00		10.200.000,00		0		0		0	Dinas Perumahan, Kawasan Pemukiman dan Pertanahan	
						Tertib Jasa Administrasi Keuangan				1	100			0							Dinas Perumahan, Kawasan Pemukiman dan Pertanahan
36.2	1	4	1	2.05		Administrasi Kepegawalan Perangkat Daerah					153.450.000,00		153.450.000,00		0		0		0	Dinas Perumahan, Kawasan Pemukiman dan Pertanahan	
						Cakupan Layanan Administrasi Kepegawalan Perangkat Daerah				100	100		0,00		0		0,00				Dinas Perumahan, Kawasan Pemukiman dan Pertanahan
36.2.1	1	4	1	2.05	2	Pengadaan Pakaian Dinas Beserta Atribut Kelengkapannya					74.250.000,00		74.250.000,00		0		0		0	Dinas Perumahan, Kawasan Pemukiman dan Pertanahan	
						Tersedianya Pakaian Dinas yang Lengkap				1	100		0,00		0		0,00				Dinas Perumahan, Kawasan Pemukiman dan Pertanahan
36.2.2	1	4	1	2.05	9	Pendidikan dan Pelatihan Pegawai Berdasarkan Tugas dan Fungsi					79.200.000,00		79.200.000,00		0		0		0	Dinas Perumahan, Kawasan Pemukiman dan Pertanahan	
						Pegawai yang Mengikuti Diklat/Pelatihan				1	100			0							Dinas Perumahan, Kawasan Pemukiman dan Pertanahan
36.3	1	4	1	2.06		Administrasi Umum Perangkat Daerah					1.603.791.733,00		1.603.791.733,00		0		0		0	Dinas Perumahan, Kawasan Pemukiman dan Pertanahan	
36.3.1	1	4	1	2.06	1	Penyediaan Komponen Instalasi Listrik/Penerangan Bangunan Kantor					38.172.908,00		38.172.908,00		0		0		0	Dinas Perumahan, Kawasan Pemukiman dan Pertanahan	

No	Kode	Unsur/Bidang Urusan Pemerintahan Daerah dan Program/Kegiatan/Subkegiatan	Indikator Kinerja Program(outcome)/Kegiatan(output)/Subkegiatan (submateri)	Capaian Kinerja RPJMD pada Tahun (akhir periode RPJMD)		Realisasi Kinerja RKPd s/d	Target Kinerja dan Anggaran RKPd Tahun berjalan yang di evaluasi TW1 (n-1)		Realisasi Capaian Kinerja dan Anggaran RKPd yang di evaluasi TW1 (n-1)		Tingkat Capaian Kinerja dan Realisasi Anggaran RKPd (%)		Realisasi Kinerja dan anggaran RKPd s/d TW1(n-1)		Tingkat Capaian Kinerja & Realisasi Anggaran RPJMD s/d		Perangkat Daerah Penanggung Jawab	
				K	Rp.		K	Rp.	K	Rp.	K	Rp.	K	Rp.	K	Rp.		
1	2	3	4	5		6	7		8		9 = 8/7 x 100%		10 = 6 + 8		11 = 10/5 x 100%		12	
	1																	
			Penerangan Bangunan Kantor Dinas				1	100			0							Dinas Perumahan, Kawasan Pemukiman dan Pertanahan
34.3.2	1 4 1	2.06 4	Penyediaan Bahan Logistik Kantor						145.860.000,00	0	0		0					Dinas Perumahan, Kawasan Pemukiman dan Pertanahan
			Tersedianya Jamuan Makan dan Minum				1	100			0							Dinas Perumahan, Kawasan Pemukiman dan Pertanahan
34.3.3	1 4 1	2.06 5	Penyediaan Barang Cetak dan Penggandaan						109.818.825,00	0	0		0					Dinas Perumahan, Kawasan Pemukiman dan Pertanahan
			Persentase Unit Kerja yang Memperoleh Pelayanan Administrasi Perkantoran				1	100			0							Dinas Perumahan, Kawasan Pemukiman dan Pertanahan
34.3.4	1 4 1	2.06 9	Penyelenggaraan Rapat Koordinasi dan Konsultasi SKPD						1.309.940.000,00	0	0		0					Dinas Perumahan, Kawasan Pemukiman dan Pertanahan
			Tersedianya Dana Untuk Perjalanan Dinas				1	100			0							Dinas Perumahan, Kawasan Pemukiman dan Pertanahan
34.4	1 4 1	2.08	Penyediaan Jasa Penunjang Urusan Pemerintahan Daerah						603.889.402,00	0	0		0					Dinas Perumahan, Kawasan Pemukiman dan Pertanahan
34.4.1	1 4 1	2.08 1	Penyediaan Jasa Surat Menyurat						2.400.000,00	0	0		0					Dinas Perumahan, Kawasan Pemukiman dan Pertanahan
			Tertib Administrasi Surat Menyurat Dinas				1	100			0							Dinas Perumahan, Kawasan Pemukiman dan Pertanahan
34.4.2	1 4 1	2.08 2	Penyediaan Jasa Komunikasi, Sumber Daya Air dan Listrik						282.098.000,00	0	0		0					Dinas Perumahan, Kawasan Pemukiman dan Pertanahan
			Tagihan Pembayaran Rekening Telepon, Listrik dan Internet				1	100			0							Dinas Perumahan, Kawasan Pemukiman dan Pertanahan
34.4.3	1 4 1	2.08 3	Penyediaan Jasa Peralatan dan Perlengkapan Kantor						319.391.402,00	0	0		0					Dinas Perumahan, Kawasan Pemukiman dan Pertanahan
			Tersedianya Peralatan dan Perlengkapan Kantor				1	100			0							Dinas Perumahan, Kawasan Pemukiman dan Pertanahan
34.5	1 4 1	2.09	Pemeliharaan Barang Milik Daerah Penunjang Urusan Pemerintahan Daerah						1.190.823.412,00	0	0		0					Dinas Perumahan, Kawasan Pemukiman dan Pertanahan
34.5.1	1 4 1	2.09 1	Penyediaan Jasa Pemeliharaan, Biaya Pemeliharaan, dan Pajak Kendaraan Perorangan Dinas atau Kendaraan Dinas Jabatan						169.993.600,00	0	0		0					Dinas Perumahan, Kawasan Pemukiman dan Pertanahan
			Mobil Jabatan Berfungsi Dengan Baik				1	100			0							Dinas Perumahan, Kawasan Pemukiman dan Pertanahan
34.5.2	1 4 1	2.09 2	Penyediaan Jasa Pemeliharaan, Biaya Pemeliharaan, Pajak dan Peritinan Kendaraan Dinas Operasional atau Lapangan						280.995.920,00	0	0		0					Dinas Perumahan, Kawasan Pemukiman dan Pertanahan
			Kendaraan Dinas Operasional Layak Digunakan				1	100			0							Dinas Perumahan, Kawasan Pemukiman dan Pertanahan
34.5.3	1 4 1	2.09 9	Pemeliharaan/Rehabilitasi Gedung Kantor dan Bangunan Lainnya						679.826.400,00	0	0		0					Dinas Perumahan, Kawasan Pemukiman dan Pertanahan
			Peralatan Kantor Berfungsi dengan Baik				1	100			0							Dinas Perumahan, Kawasan Pemukiman dan Pertanahan
34.5.4	1 4 1	2.09 10	Pemeliharaan/Rehabilitasi Sarana dan Prasarana Gedung Kantor atau Bangunan Lainnya						60.007.492,00	0	0		0					Dinas Perumahan, Kawasan Pemukiman dan Pertanahan
			Peralatan Gedung Kantor Berfungsi dengan Baik				1	100			0							Dinas Perumahan, Kawasan Pemukiman dan Pertanahan
37	1 4 3		Program Kawasan Permukiman			948.500.696,00			948.500.696,00	0	0							Dinas Perumahan, Kawasan Pemukiman dan Pertanahan
			Persentase Rumah tidak layak huni yang mendapat bantuan SPM Perumahan Rakyat	34.67	34.67		34.67	34.67		27,00	77,88		27,00		77,88			Dinas Perumahan, Kawasan Pemukiman dan Pertanahan
37.1	1 4 3	2.01	Penerbitan Izin Pembangunan dan Pengembangan Kawasan Permukiman						27.491.312,00	0	0		0					Dinas Perumahan, Kawasan Pemukiman dan Pertanahan
			Persentase Data Base Pertanahan				60	34.67			0							Dinas Perumahan, Kawasan Pemukiman dan Pertanahan
37.1.1	1 4 3	2.01 3	Koordinasi dan Sinkronisasi Pengendalian Pembangunan dan Pengembangan Kawasan Permukiman dan Permukiman Kumuh						27.491.312,00	0	0		0					Dinas Perumahan, Kawasan Pemukiman dan Pertanahan
			Terlaksananya Dukungan Peningkatan Rumah Layak Huni Bagi MBR				1	34.67			0							Dinas Perumahan, Kawasan Pemukiman dan Pertanahan

No	Kode				Urusan/Bidang Urusan Pemerintahan Daerah dan Program/Kegiatan/Subkegiatan	Indikator Kinerja Program(outcome)/Kegiatan(output)/Subkegiatan Suboutput	Capaian Kinerja RPJMD pada Tahun (akhir periode RPJMD)		Realisasi Kinerja RPKD s/d		Target Kinerja dan Anggaran RMP Tahun berjalan yang di evaluasi TW1 (n-1)		Realisasi Capaian Kinerja dan Realisasi Anggaran RPKD yang di evaluasi TW1 (n-1)		Tingkat Capaian Kinerja dan Realisasi Anggaran RPKD[%]		Realisasi Kinerja dan anggaran RPKD s/d TW1(n-1)		Tingkat Capaian Kinerja & Realisasi Anggaran RPJMD s/d		Perangkat Daerah Penanggung Jawab
							5		6		7		8		9 = 8/7 x 100%		10 = 6 + 8		11 = 10/5 x 100%		
							K	Rp.	K	Rp.	K	Rp.	K	Rp.	K	Rp.	K	Rp.	K	Rp.	
37.2	1	4	3	2.02	Penataan dan Peningkatan Kualitas Kawasan Permukiman Kumuh dengan Luas di Bawah 10 (sepuluh) Ha						552.495.829,00		0		0		0			Dinas Perumahan, Kawasan Permukiman dan Pertanahan	
					Presentase Data Wilayah Kawasan Kumuh					70	34.67		47,00		67,14		47,00			Dinas Perumahan, Kawasan Permukiman dan Pertanahan	
37.2.1	1	4	3	2.02	2 Penyusunan Rencana Pencegahan dan Peningkatan Kualitas Perumahan Kumuh dan Permukiman Kumuh						552.495.829,00		0		0		0			Dinas Perumahan, Kawasan Permukiman dan Pertanahan	
					Rumah Layak Huni MBR					1	34.67		47,00		4.700,00		47,00			Dinas Perumahan, Kawasan Permukiman dan Pertanahan	
37.3	1	4	3	2.03	Peningkatan Kualitas Kawasan Permukiman Kumuh dengan Luas di Bawah 10 (sepuluh) Ha						368.513.555,00		0		0		0			Dinas Perumahan, Kawasan Permukiman dan Pertanahan	
37.3.1	1	4	3	2.03	3 Kerja Sama Perbaikan Rumah Tidak Layak Huni Beserta PSU						368.513.555,00		0		0		0			Dinas Perumahan, Kawasan Permukiman dan Pertanahan	
					Terlaksananya Dukungan Peningkatan Rumah Layak Huni Bagi MBR					1	34.67				0					Dinas Perumahan, Kawasan Permukiman dan Pertanahan	
38	1	4	4		Program Perumahan Dan Kawasan Permukiman Kumuh						1.820.000.000,00		0		0		0			Dinas Perumahan, Kawasan Permukiman dan Pertanahan	
					persentase taman yang dipelihara	34.67	34.67			34.67	34.67		0,00		0		0,00		0		Dinas Perumahan, Kawasan Permukiman dan Pertanahan
38.1	1	4	4	2.01	Pencegahan Perumahan dan Kawasan Permukiman Kumuh pada Daerah Kabupaten/Kota						1.820.000.000,00		0		0		0			Dinas Perumahan, Kawasan Permukiman dan Pertanahan	
					Presentase Rumah Tidak Layak Huni					40	34.67		0,00		0		0,00			Dinas Perumahan, Kawasan Permukiman dan Pertanahan	
38.1.1	1	4	4	2.01	1 Perbaikan Rumah Tidak Layak Huni untuk Pencegahan terhadap Tumbuh dan Berkembangnya Permukiman Kumuh diluar Kawasan Permukiman Kumuh dengan Luas di Bawah 10 (sepuluh) Ha						1.820.000.000,00		0		0		0			Dinas Perumahan, Kawasan Permukiman dan Pertanahan	
					Terlaksananya Dukungan Peningkatan Rumah Layak Huni Bagi MBR					1	34.67		0,00		0		0,00			Dinas Perumahan, Kawasan Permukiman dan Pertanahan	
39	1	4	5		Program Peningkatan Prasarana, Sarana Dan Utilitas Umum (PSU)						28.591.410.957,00		28.591.410.957,00		366.015.750,00		1,28			Dinas Perumahan, Kawasan Permukiman dan Pertanahan	
					Presentase Prasarana, Sarana, dan Utilitas Umum di Perumahan	42.53	42.53			42.53	42.53		205488,00		483.160,12		205488,00		483.160,12		Dinas Perumahan, Kawasan Permukiman dan Pertanahan
39.1	1	4	5	2.01	Urusan Penyelenggaraan PSU Perumahan						28.591.410.957,00		366.015.750,00		1,28		366.015.750,00			Dinas Perumahan, Kawasan Permukiman dan Pertanahan	
					Presentase Jalan, Drainase, Taman, Bangunan Gedung Pemerintah, LPU, Wilayah Perkotaan, Jalan Dan Jembatan Perdesaan					60	42.53		205488,00		342.480,00		205488,00			Dinas Perumahan, Kawasan Permukiman dan Pertanahan	
39.1.1	1	4	5	2.01	1 Perencanaan Penyediaan PSU Perumahan						1.195.000.000,00		0		0		0			Dinas Perumahan, Kawasan Permukiman dan Pertanahan	
					Jalan, Jembatan, Drainase, Gedung Pemerintah, LPU dan Taman yang memenuhi syarat					1	42.53		0,00		0		0,00			Dinas Perumahan, Kawasan Permukiman dan Pertanahan	
39.1.2	1	4	5	2.01	2 Penyediaan Prasarana, Sarana, dan Utilitas Umum di Perumahan untuk Menunjang Fungsi Hunian						27.396.410.957,00		366.015.750,00		1,34		366.015.750,00			Dinas Perumahan, Kawasan Permukiman dan Pertanahan	
					Jumlah Bangunan Gedung Pemerintah dan/atau Fasilitas Umum lainnya					1	42.53		0		0					Dinas Perumahan, Kawasan Permukiman dan Pertanahan	
					Kondisinya Jumlah Taman dan Taman Kondisi Baik					1	42.53		0		0					Dinas Perumahan, Kawasan Permukiman dan Pertanahan	
					LPU Wilayah Perkotaan					1	42.53		0		0					Dinas Perumahan, Kawasan Permukiman dan Pertanahan	
					Panjang jalan dan Jumlah Jembatan Penghubung ke Jalan Poros					1	42.53		0		0					Dinas Perumahan, Kawasan Permukiman dan Pertanahan	
					Panjang jalan, drainase lingkungan perumahan					1	42.53		0		0					Dinas Perumahan, Kawasan Permukiman dan Pertanahan	
40	1	5	1		Program Penunjang Urusan Pemerintahan Daerah Kabupaten/Kota						13.232.719.000,00		13.232.719.000,00		2.019.090.911,00		15,26			Satuan Polisi Pamong Praja	

No	Kode	Usnan/Bidang Usnan Pemerintahan Daerah dan Program/Kegiatan/Subkegiatan	Indikator Kinerja (sub-substansi)	Capaian Kinerja RPJMD pada Tahun (akhir periode RPJMD)		Realisasi Kinerja RKPd s/d		Target Kinerja dan Anggaran RKPd Tahun berjalan yang di evaluasi TW1 [s]		Realisasi Capaian Kinerja dan Anggaran RKPd yang di evaluasi TW1 (n-1)		Tingkat Capaian Kinerja dan Realisasi Anggaran RKPd (%)		Realisasi Kinerja dan anggaran RKPd s/d TW1(n-1)		Tingkat Capaian Kinerja & Realisasi Anggaran RPJMD s/d		Perangkat Daerah Penanggung Jawab
				5		6		7		8		9 = 8/7 x 100%		10 = 6 + 8		11 = 10/5 x 100%		
				K	Rp.	K	Rp.	K	Rp.	K	Rp.	K	Rp.	K	Rp.	K	Rp.	
1	1																	
					100			100		81.00		81		81.00		81		Satuan Polisi Pamong Praja
41	1 5 1	Program Penunjang Usnan Pemerintahan Daerah Kabupaten/Kota	Tingkat ketepatan waktu penyusunan dokumen perencanaan dan pelaporan capaian kinerja dan keuangan		5.226.298.214,00			5.226.298.214,00		669.623.332,00		12,81						Badan Penanggulangan Bencana Daerah
					60			60		35.00		58,33		35.00		58,33		Badan Penanggulangan Bencana Daerah
41.1	1 5 1 2.01	Perencanaan, Penganggaran, dan Evaluasi Kinerja Perangkat Daerah	Tingkat ketepatan waktu penyusunan dokumen perencanaan, pelaporan, capaian kinerja dan keuangan					11.999.942,00		2.831.616,00		23,6		2.831.616,00				Badan Penanggulangan Bencana Daerah
								12		3.00		25		3.00				Badan Penanggulangan Bencana Daerah
41.1.1	1 5 1 2.01 7	Evaluasi Kinerja Perangkat Daerah	Laporan bulanan realisasi fisik dan realisasi keuangan disampaikan tepat waktu					11.999.942,00		2.831.616,00		23,6		2.831.616,00				Badan Penanggulangan Bencana Daerah
								12		6.00		50		6.00				Badan Penanggulangan Bencana Daerah
41.2	1 5 1 2.02	Administrasi Keuangan Perangkat Daerah	Tercapainya laporan realisasi keuangan dan fisik tepat waktu					2.861.696.076,00		509.095.245,00		17,79		509.095.245,00				Badan Penanggulangan Bencana Daerah
								30		28.00		93,33		28.00				Badan Penanggulangan Bencana Daerah
41.3	1 5 1 2.02	Administrasi Keuangan Perangkat Daerah	Gaji ASN yang dibayarkan tiap bulan					5.465.743.891,00		889.781.036,00		16,28		889.781.036,00				Satuan Polisi Pamong Praja
41.3.1	1 5 1 2.02 1	Penyediaan Gaji dan Tunjangan ASN	Jumlah bulanan Aparatur Sipil Negara (ASN) yang menerima gaji					5.465.743.891,00		889.781.036,00		16,28		889.781.036,00				Satuan Polisi Pamong Praja
								12		3.00		25		3.00				Satuan Polisi Pamong Praja
41.3.2	1 5 1 2.02 1	Penyediaan Gaji dan Tunjangan ASN	Cakupan jumlah ASN yang dibayarkan gajinya tepat waktu					2.861.696.076,00		509.095.245,00		17,79		509.095.245,00				Badan Penanggulangan Bencana Daerah
								28		28.00		100		28.00				Badan Penanggulangan Bencana Daerah
41.4	1 5 1 2.05	Administrasi Kepegawaian Perangkat Daerah	Pegawai BPBD yang cakap dan berkompeten sesuai bidangnya					136.875.000,00		0		0		0				Badan Penanggulangan Bencana Daerah
								70		0.00		0		0.00				Badan Penanggulangan Bencana Daerah
41.5	1 5 1 2.05	Administrasi Kepegawaian Perangkat Daerah						25.000.000,00		0		0		0				Satuan Polisi Pamong Praja
41.5.1	1 5 1 2.05 2	Pengadaan Pakaian Dinas Beserta Atribut Kelengkapannya	Terciptanya pegawai BPBD yang rapi dan tertib					61.875.000,00		0		0		0				Badan Penanggulangan Bencana Daerah
								70		75.00		107,14		75.00				Badan Penanggulangan Bencana Daerah
41.5.2	1 5 1 2.05 9	Pendidikan dan Pelatihan Pegawai Berdasarkan Tugas dan Fungsi	Jumlah Aparatur yang mengikuti bimtek					25.000.000,00		0		0		0				Satuan Polisi Pamong Praja
								1		1.00		100		1.00				Satuan Polisi Pamong Praja
41.5.3	1 5 1 2.05 11	Bimbingan Teknis Implementasi Peraturan Perundang-Undangan	Jumlah pegawai yang mengikuti Pendidikan dan Pelatihan Formal maupun Bimbingan Teknis					75.000.000,00		0		0		0				Badan Penanggulangan Bencana Daerah
								15		0.00		0		0.00				Badan Penanggulangan Bencana Daerah
41.6	1 5 1 2.06	Administrasi Umum Perangkat Daerah	Proses pelayanan administrasi pada kantor BPBD Kabupaten Katingan yang tertib dan lancar					1.075.707.110,00		45.872.509,00		4,26		45.872.509,00				Badan Penanggulangan Bencana Daerah
								12		3.00		25		3.00				Badan Penanggulangan Bencana Daerah
41.7	1 5 1 2.06	Administrasi Umum Perangkat Daerah						314.170.237,00		84.371.284,00		26,86		84.371.284,00				Satuan Polisi Pamong Praja
41.7.1	1 5 1 2.06 1	Penyediaan Komponen Instalasi Listrik/Penerangan Bangunan Kantor	Cakupan bulan ketersediaan komponen listrik untuk penerangan kantor					139.996.615,00		1.268.758,00		0,91		1.268.758,00				Badan Penanggulangan Bencana Daerah
								12		6.00		50		6.00				Badan Penanggulangan Bencana Daerah
41.7.2	1 5 1 2.06 2	Penyediaan Peralatan dan Perlengkapan Kantor	Cakupan bulan ketersediaan perlengkapan kantor yang cukup					161.524.752,00		13.153.855,00		8,14		13.153.855,00				Badan Penanggulangan Bencana Daerah
								12		6.00		50		6.00				Badan Penanggulangan Bencana Daerah
								12		3.00		25		3.00				Badan Penanggulangan Bencana Daerah
41.7.3	1 5 1 2.06 2	Penyediaan Peralatan dan Perlengkapan Kantor	Cakupan bulan ketersediaan alat tulis kantor					33.898.716,00		0		0		0				Satuan Polisi Pamong Praja

No	Kode				Urusan/Bidang Urusan Pemerintahan Daerah dan Program/Kegiatan/Subkegiatan	Indikator Kinerja Program(outcome)/Kegiatan(output)/Subkegiatan (subsatuan)	Capaian Kinerja RPJMD pada Tahun (akhir periode RPJMD)		Target Kinerja dan Anggaran RKPD Tahun berjalan yang di evaluasi TW1 (n-1)		Realisasi Capaian Kinerja dan Anggaran RKPD yang di evaluasi TW1 (n-1)		Tingkat Capaian Kinerja dan Realisasi Anggaran RKPD (%)		Realisasi Kinerja dan anggaran RKPD s/d TW1(n-1)		Tingkat Capaian Kinerja & Realisasi Anggaran RPJMD s/d		Perangkat Daerah Penanggung Jawab		
							K	Rp.	K	Rp.	K	Rp.	K	Rp.	K	Rp.	K	Rp.		K	Rp.
1																					
	1	5	1	2.06	3	Jumlah bulan penyediaan Alat Tulis Kantor			12	Persen	9,00		75		9,00				Satuan Polisi Pamong Praja		
41.7.4	1	5	1	2.06	3	Penyediaan Peralatan Rumah Tangga					16.635.097,00		0		0		0		Badan Penanggulangan Bencana Daerah		
						Cakupan bulan ketersediaan peralatan dapur kantor yang cukup			12	Persen	3,00		25		3,00				Badan Penanggulangan Bencana Daerah		
41.7.5	1	5	1	2.06	4	Penyediaan Bahan Logistik Kantor					40.623.000,00		4.914.000,00		12,1		4.914.000,00		Satuan Polisi Pamong Praja		
						Jumlah bulan penyediaan Makanan dan Minuman			12	Persen	9,00		75		9,00				Satuan Polisi Pamong Praja		
41.7.6	1	5	1	2.06	4	Penyediaan Bahan Logistik Kantor					172.272.000,00		20.854.000,00		12,11		20.854.000,00		Badan Penanggulangan Bencana Daerah		
						Cakupan bulan ketersediaan makanan dan minuman bagi pegawai dan tamu			12	Persen	6,00		50		6,00				Badan Penanggulangan Bencana Daerah		
41.7.7	1	5	1	2.06	5	Penyediaan Barang Cetak dan Penggandaan					72.999.146,00		8.495.896,00		11,64		8.495.896,00		Badan Penanggulangan Bencana Daerah		
						Cakupan bulan ketersediaan barang cetakan dan penggandaan			12	Persen	6,00		50		6,00				Badan Penanggulangan Bencana Daerah		
41.7.8	1	5	1	2.06	5	Penyediaan Barang Cetak dan Penggandaan					29.176.142,00		3.254.100,00		11,15		3.254.100,00		Satuan Polisi Pamong Praja		
						Jumlah bulan terpenuhinya barang cetakan dan penggandaan			12	Persen	9,00		75		9,00				Satuan Polisi Pamong Praja		
41.7.9	1	5	1	2.06	6	Penyediaan Bahan Bacaan dan Peraturan Perundang-undangan					19.799.500,00		2.100.000,00		10,61		2.100.000,00		Badan Penanggulangan Bencana Daerah		
						Cakupan bulan ketersediaan bahan bacaan yang cukup			12	Persen	6,00		50		6,00				Badan Penanggulangan Bencana Daerah		
41.7.10	1	5	1	2.06	6	Penyediaan Bahan Bacaan dan Peraturan Perundang-undangan					7.920.000,00		0		0		0		Satuan Polisi Pamong Praja		
						Jumlah bulan penyediaan bahan bacaan dan peraturan perundang-undangan			12	Persen	9,00		75		9,00				Satuan Polisi Pamong Praja		
41.7.11	1	5	1	2.06	7	Penyediaan Bahan/Material					6.772.379,00		0		0		0		Satuan Polisi Pamong Praja		
						Jumlah bulan penyediaan alat kebersihan kantor			12	Persen	9,00		75		9,00				Satuan Polisi Pamong Praja		
41.7.12	1	5	1	2.06	9	Penyelenggaraan Rapat Koordinasi dan Konsultasi SKPD					492.480.000,00		0		0		0		Badan Penanggulangan Bencana Daerah		
						Cakupan bulan pegawai yang melaksanakan perjalanan dinas dalam daerah			12	Persen	6,00		50		6,00				Badan Penanggulangan Bencana Daerah		
						Cakupan bulan pegawai yang melaksanakan perjalanan dinas luar daerah			12	Persen	0		0		0				Badan Penanggulangan Bencana Daerah		
41.7.13	1	5	1	2.06	9	Penyelenggaraan Rapat Koordinasi dan Konsultasi SKPD					195.780.000,00		76.203.184,00		38,92		76.203.184,00		Satuan Polisi Pamong Praja		
						Jumlah bulan pelaksanaan perjalanan Dinas Luar Daerah			12	Persen	9,00		75		9,00				Satuan Polisi Pamong Praja		
41.8	1	5	1	2.07		Pengadaan Barang Milik Daerah Penunjang Urusan Pemerintah Daerah					474.946.498,00		0		0		0		Satuan Polisi Pamong Praja		
41.8.1	1	5	1	2.07	9	Pengadaan Gedung Kantor atau Bangunan Lainnya					474.946.498,00		0		0		0		Satuan Polisi Pamong Praja		
						Jumlah unit Pos Damkar			1	Persen	1,00		100		1,00				Satuan Polisi Pamong Praja		
41.9	1	5	1	2.08		Penyediaan Jasa Penunjang Urusan Pemerintahan Daerah					247.530.000,00		30.415.450,00		12,29		30.415.450,00		Badan Penanggulangan Bencana Daerah		
						Proses pelayanan administrasi pada kantor BPBD Kabupaten Katingan yang tertib dan lancar			12	Persen	3,00		25		3,00				Badan Penanggulangan Bencana Daerah		
41.10	1	5	1	2.08		Penyediaan Jasa Penunjang Urusan Pemerintahan Daerah					6.574.656.000,00		1.017.879.053,00		15,48		1.017.879.053,00		Satuan Polisi Pamong Praja		
41.10.1	1	5	1	2.08	1	Penyediaan Jasa Surat Menyurat					1.500.000,00		250.000,00		16,67		250.000,00		Satuan Polisi Pamong Praja		
						Jumlah bulan penyediaan materi			12	Persen	9,00		75		9,00				Satuan Polisi Pamong Praja		
41.10.2	1	5	1	2.08	2	Penyediaan Jasa Komunikasi, Sumber Daya Air dan Listrik					65.956.000,00		4.680.450,00		7,1		4.680.450,00		Badan Penanggulangan Bencana Daerah		
						Cakupan bulan pembayaran tagihan listrik dan air yang tepat waktu			12	Persen	6,00		50		6,00				Badan Penanggulangan Bencana Daerah		
41.10.3	1	5	1	2.08	2	Penyediaan Jasa Komunikasi, Sumber Daya Air dan Listrik					66.000.000,00		13.062.053,00		19,79		13.062.053,00		Satuan Polisi Pamong Praja		

No	Kode	Urusan/Bidang Urusan Pemerintahan Daerah dan Program/Kegiatan/Subkegiatan	Indikator Kinerja Program(outcome)/Kegiatan(output)/Subkegiatan (suboutput)	Capaian Kinerja RPJMD pada Tahun (akhir periode RPJMD)		Realisasi Kinerja RPJMD s/d	Target Kinerja dan Anggaran RKPD Tahun berjalan yang di evaluasi TW1 (n-1)	Realisasi Capaian Kinerja dan Anggaran RKPD yang di evaluasi TW1 (n-1)		Tingkat Capaian Kinerja dan Realisasi Anggaran RPJMD s/d		Realisasi Kinerja dan anggaran RKPD s/d TW1(n-1)		Tingkat Capaian Kinerja & Realisasi Anggaran RPJMD s/d		Perangkat Daerah Penanggung Jawab				
				5				6		7		8		9 = 8/7 x 100%			10 = 6 + 8		11 = 10/5 x 100%	
				K	Rp.			K	Rp.	K	Rp.	K	Rp.	K	Rp.		K	Rp.	K	Rp.
1																				
	1																			
41.10.4	1 5 1 2.08 4	Penyediaan Jasa Pelayanan Umum Kantor	Jumlah bulan tagihan pembayaran rekening telepon, listrik dan Internet				12 Persen	9.00		75		9.00				Satuan Polisi Pamong Praja				
			Cakupan jumlah Pegawai Non PNS yang dibayarkan gajinya tepat waktu				6 Persen	6.00		100		6.00				Badan Penanggulangan Bencana Daerah				
			Cakupan bulan ketersediaan peralatan kebersihan kantor				12 Persen			0						Badan Penanggulangan Bencana Daerah				
			Cakupan bulan laporan keuangan yang tepat waktu				12 Persen			0						Badan Penanggulangan Bencana Daerah				
41.10.5	1 5 1 2.08 4	Penyediaan Jasa Pelayanan Umum Kantor	Jumlah bulan Tenaga Harian Lepas yang menerima honor				12 Persen	9.00		75		9.00				Satuan Polisi Pamong Praja				
41.11	1 5 1 2.09	Pemeliharaan Barang Milik Daerah Penunjang Urusan Pemerintahan Daerah	Jumlah bulan Tenaga Harian Lepas yang menerima honor				12 Persen	9.00		75		9.00				Satuan Polisi Pamong Praja				
41.12	1 5 1 2.09	Pemeliharaan Barang Milik Daerah Penunjang Urusan Pemerintahan Daerah	Jumlah bulan Tenaga Harian Lepas yang menerima honor				12 Persen	9.00		75		9.00				Satuan Polisi Pamong Praja				
			Cakupan bulan penggunaan sarana dan prasarana kantor yang layak dan memadai				12 Persen	3.00		25		3.00				Badan Penanggulangan Bencana Daerah				
41.12.1	1 5 1 2.09 2	Penyediaan Jasa Pemeliharaan, Blaya Pemeliharaan, Pajak dan Perizinan Kendaraan Dinas Operasional atau Lapangan	Cakupan bulan penggunaan sarana dan prasarana kantor yang layak dan memadai				12 Persen	3.00		25		3.00				Badan Penanggulangan Bencana Daerah				
			Cakupan unit kendaraan dinas dan operasional serta peralatan mesin yang memadai dan berfungsi dengan baik				25 Persen	25.00		100		25.00				Badan Penanggulangan Bencana Daerah				
41.12.2	1 5 1 2.09 2	Penyediaan Jasa Pemeliharaan, Blaya Pemeliharaan, Pajak dan Perizinan Kendaraan Dinas Operasional atau Lapangan	Cakupan unit kendaraan dinas dan operasional serta peralatan mesin yang memadai dan berfungsi dengan baik				25 Persen	25.00		100		25.00				Badan Penanggulangan Bencana Daerah				
			Jumlah kendaraan dinas/operasional yang terpelihara dan diperpanjang perizinannya				12 Persen	9.00		75		9.00				Satuan Polisi Pamong Praja				
41.12.3	1 5 1 2.09 6	Pemeliharaan Peralatan dan Mesin Lainnya	Jumlah kendaraan dinas/operasional yang terpelihara dan diperpanjang perizinannya				12 Persen	9.00		75		9.00				Satuan Polisi Pamong Praja				
			Jumlah bulan penyediaan jasa perbaikan peralatan kerja				12 Persen	9.00		75		9.00				Satuan Polisi Pamong Praja				
41.12.4	1 5 1 2.09 6	Pemeliharaan Peralatan dan Mesin Lainnya	Jumlah bulan penyediaan jasa perbaikan peralatan kerja				12 Persen	9.00		75		9.00				Satuan Polisi Pamong Praja				
			Cakupan jumlah peralatan kerja yang berfungsi dengan baik				10 Persen	3.00		30		3.00				Badan Penanggulangan Bencana Daerah				
41.12.5	1 5 1 2.09 9	Pemeliharaan/Rehabilitasi Gedung Kantor dan Bangunan Lainnya	Cakupan jumlah peralatan kerja yang berfungsi dengan baik				10 Persen	3.00		30		3.00				Badan Penanggulangan Bencana Daerah				
			Terciptanya kondisi gedung kantor yang terawat dan terjaga dengan baik				1 Persen	1.00		100		1.00				Badan Penanggulangan Bencana Daerah				
41.12.6	1 5 1 2.09 9	Pemeliharaan/Rehabilitasi Gedung Kantor dan Bangunan Lainnya	Terciptanya kondisi gedung kantor yang terawat dan terjaga dengan baik				1 Persen	1.00		100		1.00				Badan Penanggulangan Bencana Daerah				
			Jumlah Unit gedung kantor yang dilakukan pemeliharaan				1 Persen	0.00		0		0.00				Satuan Polisi Pamong Praja				
42	1 5 2	Program Peningkatan Ketenteraman Dan Ketertiban Umum	Jumlah Unit gedung kantor yang dilakukan pemeliharaan				1 Persen	0.00		0		0.00				Satuan Polisi Pamong Praja				
			Tingkat penyelesaian pelanggaran terhadap perda/perkada	65 Persen			65 Persen	67.00		103,08		67.00		103,08		Satuan Polisi Pamong Praja				
42.1	1 5 2 2.01	Penanganan Gangguan Ketenteraman dan Ketertiban Umum dalam 1 (satu) Daerah Kabupaten/Kota	Tingkat penyelesaian pelanggaran terhadap perda/perkada	65 Persen			65 Persen	67.00		103,08		67.00		103,08		Satuan Polisi Pamong Praja				
42.1.1	1 5 2 2.01 1	Pencegahan Gangguan Ketenteraman dan Ketertiban Umum melalui Deteksi Dini dan Cegah	Tingkat penyelesaian pelanggaran terhadap perda/perkada	65 Persen			65 Persen	67.00		103,08		67.00		103,08		Satuan Polisi Pamong Praja				
			Jumlah kegiatan pengamanan				1 Persen	13.00		1.300,00		13.00				Satuan Polisi Pamong Praja				
42.1.2	1 5 2 2.01 4	Pemberdayaan Perlindungan Masyarakat dalam rangka Ketenteraman dan Ketertiban Umum	Jumlah kegiatan pengamanan				1 Persen	13.00		1.300,00		13.00				Satuan Polisi Pamong Praja				
			Jumlah kegiatan Pemantauan kondisi linmas				1 Persen	25.00		2.500,00		25.00				Satuan Polisi Pamong Praja				
42.1.3	1 5 2 2.01 7	Pengadaan dan Pemeliharaan Sarana dan Prasarana Ketenteraman dan Ketertiban Umum	Jumlah kegiatan Pemantauan kondisi linmas				1 Persen	25.00		2.500,00		25.00				Satuan Polisi Pamong Praja				

No	Kode	Urusan/Bidang Urusan Pemerintahan Daerah dan Program/Kegiatan/Subkegiatan	Indikator Kinerja Program(outcome)/Kegiatan(output)/Subkegiatan (subkegiatan)	Capaian Kinerja RPJMD pada Tahun (akhir periode RPJMD)		Realisasi Kinerja RKPd s/d		Target Kinerja dan Anggaran RKPd Tahun berjalan yang di evaluasi TW1 (n-1)		Realisasi Capaian Kinerja dan Anggaran RKPd yang di evaluasi TW1 (n-1)		Tingkat Capaian Kinerja dan Realisasi Anggaran RKPd(%)		Realisasi Kinerja dan anggaran RKPd s/d TW1(n-1)		Tingkat Capaian Kinerja & Realisasi Anggaran RPJMD s/d		Perangkat Daerah Penanggung Jawab
				K	Rp.	K	Rp.	K	Rp.	K	Rp.	K	Rp.	K	Rp.	K	Rp.	
1	2	3	4	5		6		7		8		9 = 8/7 x 100%		10 = 6 + 8		11 = 10/5 x 100%		12
			Terlaksananya Kegiatan Operasi Penyakit Masyarakat (PEKAT) dan Ketentraman Umum					1 Persen		1.00		100		1.00				Satuan Polisi Pamong Praja
43.2	1 5 2	2.02	Penegakan Peraturan Daerah Kabupaten/Kota dan Peraturan Bupati/Wali Kota							513.886.376,00		1,88		9.676.000,00				Satuan Polisi Pamong Praja
43.2.1	1 5 2	2.02	1 Sosialisasi Penegakan Peraturan Daerah dan Peraturan Bupati/Wali Kota							397.355.000,00		1,91		7.570.000,00				Satuan Polisi Pamong Praja
			Jumlah Perda dan Perbub yang disosialisasikan					4 Persen		1.00		25		1.00				Satuan Polisi Pamong Praja
43.2.2	1 5 2	2.02	2 Pengawasan atas Kepatuhan terhadap Pelaksanaan Peraturan Daerah dan Peraturan Bupati/Wali Kota							116.531.376,00		1,81		2.106.000,00				Satuan Polisi Pamong Praja
			Pelayanan bagi Anak Korban Kekerasan dan Penelantaran					37 Persen		15.00		40,54		15.00				Satuan Polisi Pamong Praja
			Sekolah Ramah Anak (SRA)					2 Persen		1.00		50		1.00				Satuan Polisi Pamong Praja
			Tersedianya Kawasan Tanpa Rokok (KTR) serta Larangan Iklan, Promosi dan Sponsor (IPS) Rokok					1 Persen		1.00		100		1.00				Satuan Polisi Pamong Praja
43	1 5 3		Program Penanggulangan Bencana			1.731.668.796,00				1.731.668.796,00		6,57						Badan Penanggulangan Bencana Daerah
			Prosentase cakupan kecamatan siapsiaga menghadapi bencana	100 Persen				100 Persen		26.00		26		26.00			26	Badan Penanggulangan Bencana Daerah
43.1	1 5 3	2.02	Pelayanan Pencegahan dan Kesiapsiagaan terhadap Bencana							779.772.267,00		3,39		26.410.000,00				Badan Penanggulangan Bencana Daerah
			Cakupan bulan ketersediaan Sumber Daya yang tanggap akan potensi bencana serta mampu meminimalisir kerugian akibat bencana yang terjadi					12 Persen		3.00		25		3.00				Badan Penanggulangan Bencana Daerah
43.1.1	1 5 3	2.02	6 Penguatan Kapasitas Kawasan untuk Pencegahan dan Kesiapsiagaan							146.869.179,00		0		0		0		Badan Penanggulangan Bencana Daerah
			Meningkatnya peran serta masyarakat terhadap potensi bencana yang ada					2 Persen		0.00		0		0.00				Badan Penanggulangan Bencana Daerah
43.1.2	1 5 3	2.02	7 Penanganan Pascabencana Kabupaten/Kota							434.304.058,00		6,08		26.410.000,00				Badan Penanggulangan Bencana Daerah
			Data kerugian akibat bencana					1 Persen		10.00		1.000,00		10.00				Badan Penanggulangan Bencana Daerah
			Jumlah rapat koordinasi pendataan kerugian akibat bencana					1 Persen				0						Badan Penanggulangan Bencana Daerah
			Terpenuhinya hak anak korban bencana					1 Persen				0						Badan Penanggulangan Bencana Daerah
			Cakupan jumlah pegawai Non PNS yang dibayarkan gajinya tepat waktu					10 Persen				0						Badan Penanggulangan Bencana Daerah
43.1.3	1 5 3	2.02	8 Pengembangan Kapasitas Tim Reaksi Cepat (TRC) Bencana Kabupaten/Kota							198.599.030,00		0		0		0		Badan Penanggulangan Bencana Daerah
			Tersedianya Sumber Daya Manusia (SDM) TRC yang tanggap bencana					30 Persen		0.00		0		0.00				Badan Penanggulangan Bencana Daerah
43.2	1 5 3	2.03	Pelayanan Penyelamatan dan Evakuasi Korban Bencana							458.613.187,00		10,46		47.970.000,00				Badan Penanggulangan Bencana Daerah
			Cakupan bulan ketersediaan logistik dan peralatan kebencanaan di Posko BPBD maupun Posko Kecamatan					12 Persen		3.00		25		3.00				Badan Penanggulangan Bencana Daerah
43.2.1	1 5 3	2.03	4 Penyediaan Logistik Penyelamatan dan Evakuasi Korban Bencana Kabupaten/Kota							458.613.187,00		10,46		47.970.000,00				Badan Penanggulangan Bencana Daerah
			Cakupan bulan ketersediaan logistik kebencanaan yang cukup					12 Persen		15.00		125		15.00				Badan Penanggulangan Bencana Daerah
			Cakupan jumlah pegawai Non PNS yang dibayarkan gajinya tepat waktu					12 Persen		1.00		8,33		1.00				Badan Penanggulangan Bencana Daerah
43.3	1 5 3	2.04	Penataan Sistem Dasar Penanggulangan Bencana							493.283.342,00		7,98		39.368.000,00				Badan Penanggulangan Bencana Daerah
			Cakupan bulan koordinasi terkalit penanganan penanggulangan bencana yang berpotensi terjadi maupun yang sudah terjadi					12 Persen		3.00		25		3.00				Badan Penanggulangan Bencana Daerah
43.3.1	1 5 3	2.04	3 Kerjasama antar Lembaga dan Kemitraan dalam Penanggulangan Bencana Kabupaten/Kota							493.283.342,00		7,98		39.368.000,00				Badan Penanggulangan Bencana Daerah

No	Kode	Usuran/Bidang Urusan Pemerintahan Daerah dan Program/Kegiatan/Subkegiatan	Indikator Kinerja Program/Output/Hasil (subkegiatan)	Capaian Kinerja RPJMD pada Tahun (akhir periode RPJMD)		Realisasi Kinerja RPKD s/d	Target Kinerja dan Anggaran RPKD Tahun berjalan yang di evaluasi TW1 (n)		Realisasi Capaian Kinerja dan Anggaran RPKD yang di evaluasi TW1 (n-1)		Tingkat Capaian Kinerja dan Realisasi Anggaran RPKD (%)		Realisasi Kinerja dan anggaran RPKD s/d TW1(n-1)		Tingkat Capaian Kinerja & Realisasi Anggaran RPJMD s/d		Perangkat Daerah Penanggung Jawab	
				K	Rp.		K	Rp.	K	Rp.	K	Rp.	K	Rp.	K	Rp.		
1	2	3	4	5		6	7		8		9 = 8/7 x 100%		10 = 6 + 8		11 = 10/5 x 100%		12	
	1																	
								11		11.00		100		11.00				Badan Penanggulangan Bencana Daerah
								12				0						Badan Penanggulangan Bencana Daerah
44	1 5 4	Program Pencegahan, Penanggulangan, Penyelamatan Kebakaran Dan Penyelamatan Non Kebakaran			75.406.815,00			75.406.815,00		1.170.000,00		1,55						Satuan Polisi Pamong Praja
																		Satuan Polisi Pamong Praja
45	1 5 4	Program Pencegahan, Penanggulangan, Penyelamatan Kebakaran Dan Penyelamatan Non Kebakaran			20.795.642.497,00			20.795.642.497,00		0		0						Badan Penanggulangan Bencana Daerah
																		Badan Penanggulangan Bencana Daerah
45.1	1 5 4 2.01	Pencegahan, Pengendalian, Pemadaman, Penyelamatan, dan Penanganan Bahan Berbahaya dan Beracun Kebakaran dalam Daerah Kabupaten/Kota						75.406.815,00		1.170.000,00		1,55		1.170.000,00				Satuan Polisi Pamong Praja
45.2	1 5 4 2.01	Pencegahan, Pengendalian, Pemadaman, Penyelamatan, dan Penanganan Bahan Berbahaya dan Beracun Kebakaran dalam Daerah Kabupaten/Kota						20.795.642.497,00		0		0		0				Badan Penanggulangan Bencana Daerah
																		Badan Penanggulangan Bencana Daerah
45.2.1	1 5 4 2.01 1	Pencegahan Kebakaran dalam Daerah Kabupaten/Kota						271.178.072,00		0		0		0				Badan Penanggulangan Bencana Daerah
																		Badan Penanggulangan Bencana Daerah
45.2.2	1 5 4 2.01 1	Pencegahan Kebakaran dalam Daerah Kabupaten/Kota						75.406.815,00		1.170.000,00		1,55		1.170.000,00				Satuan Polisi Pamong Praja
																		Satuan Polisi Pamong Praja
45.2.3	1 5 4 2.01 2	Pemadaman dan Pengendalian Kebakaran dalam Daerah Kabupaten/Kota						3.281.815.371,00		0		0		0				Badan Penanggulangan Bencana Daerah
																		Badan Penanggulangan Bencana Daerah
45.2.4	1 5 4 2.01 3	Penyelamatan dan Evakuasi Korban Kebakaran dan Non Kebakaran						89.791.575,00		0		0		0				Badan Penanggulangan Bencana Daerah
																		Badan Penanggulangan Bencana Daerah
45.2.5	1 5 4 2.01 6	Pengadaan Sarana dan Prasarana Pencegahan, Penanggulangan Kebakaran dan Alat Pelindung Diri						15.410.357.989,00		0		0		0				Badan Penanggulangan Bencana Daerah
																		Badan Penanggulangan Bencana Daerah
45.2.6	1 5 4 2.01 8	Pengelolaan Sistem Komunikasi dan Informasi Kebakaran dan Penyelamatan (SKIK)						1.439.259.490,00		0		0		0				Badan Penanggulangan Bencana Daerah
																		Badan Penanggulangan Bencana Daerah
45.2.7	1 5 4 2.01 9	Penyelenggaraan Kerjasama dan Koordinasi antar Daerah Berbatasan, antar Lembaga, dan Kemitraan dalam Pencegahan, Penanggulangan, Penyelamatan Kebakaran dan Penyelamatan Non Kebakaran						303.240.000,00		0		0		0				Badan Penanggulangan Bencana Daerah
																		Badan Penanggulangan Bencana Daerah
	1 6																	
46	1 6 1	Program Penunjang Urusan Pemerintahan Daerah Kabupaten/Kota			3.952.524.237,00			3.952.524.237,00		520.506.622,00		13,17						Dinas Sosial

No	Kode	Usuran/Bidang Usuran Pemerintahan Daerah dan Program/Kegiatan/Subkegiatan	Indikator Kinerja Kuantitatif (sifat kualitatif)	Capaian Kinerja RPJMD pada Tahun (akhir periode RPJMD)		Realisasi Kinerja RKPD s/d		Target Kinerja dan Anggaran RKPD Tahun berjalan yang di evaluasi TW1 (n-1)		Realisasi Capaian Kinerja dan Anggaran RKPD yang di evaluasi TW1 (n-1)		Tingkat Capaian Kinerja dan Realisasi Anggaran RKPD (%)		Realisasi Kinerja dan anggaran RKPD s/d TW1(n-1)		Tingkat Capaian Kinerja & Realisasi Anggaran RPJMD s/d		Perangkat Daerah Penanggung Jawab	
				K	Rp.	K	Rp.	K	Rp.	K	Rp.	K	Rp.	K	Rp.	K	Rp.		
1	2	3	4	5		6		7		8		9 = 8/7 x 100%		10 = 6 + 8		11 = 10/5 x 100%		12	
	1																		
46.1	1 6 1	2.01	Perencanaan, Penganggaran, dan Evaluasi Kinerja Perangkat Daerah	Tingkat ketepatan waktu perencanaan dan pelaporan capaian kinerja dan keuangan	90%			90%		51,00		56,67		51,00		56,67			Dinas Sosial
								42.060.650,00		0		0		0		0			Dinas Sosial
										3,00		50		3,00					Dinas Sosial
												0							Dinas Sosial
												0							Dinas Sosial
46.1.1	1 6 1	2.01	1	Penyusunan Dokumen Perencanaan Perangkat Daerah				35.888.526,00		0		0		0		0			Dinas Sosial
										3,00		50		3,00					Dinas Sosial
												0							Dinas Sosial
												0							Dinas Sosial
46.1.2	1 6 1	2.01	6	Koordinasi dan Penyusunan Laporan Capaian Kinerja dan Ikhtisar Realisasi Kinerja SKPD				4.172.240,00		0		0		0		0			Dinas Sosial
												0							Dinas Sosial
46.1.3	1 6 1	2.01	7	Evaluasi Kinerja Perangkat Daerah				1.999.884,00		0		0		0		0			Dinas Sosial
												0							Dinas Sosial
46.2	1 6 1	2.02		Administrasi Keuangan Perangkat Daerah				2.861.061.467,00		432.734.920,00		15,12		432.734.920,00					Dinas Sosial
												25		3,00					Dinas Sosial
												50		7,00					Dinas Sosial
												0							Dinas Sosial
												0							Dinas Sosial
46.2.1	1 6 1	2.02	1	Penyediaan Gaji dan Tunjangan ASN				2.835.089.878,00		432.734.920,00		15,26		432.734.920,00					Dinas Sosial
												42,86		6,00					Dinas Sosial
46.2.2	1 6 1	2.02	5	Koordinasi dan Penyusunan Laporan Keuangan Akhir Tahun SKPD				4.886.186,00		0		0		0		0			Dinas Sosial
												0							Dinas Sosial
46.2.3	1 6 1	2.02	7	Koordinasi dan Penyusunan Laporan Keuangan Bulanan/Triwulanan/Semesteran SKPD				20.161.403,00		0		0		0		0			Dinas Sosial
												25		3,00					Dinas Sosial
46.2.4	1 6 1	2.02	8	Penyusunan Pelaporan dan Analisis Prognosis Realisasi Anggaran				924.000,00		0		0		0		0			Dinas Sosial
												0							Dinas Sosial
46.3	1 6 1	2.05		Administrasi Kepegawaian Perangkat Daerah				67.900.000,00		0		0		0		0			Dinas Sosial
												0							Dinas Sosial
46.3.1	1 6 1	2.05	11	Bimbingan Teknis Implementasi Peraturan Perundang-Undangan				67.900.000,00		0		0		0		0			Dinas Sosial
												10%		3,00		30		3,00	Dinas Sosial
46.4	1 6 1	2.06		Administrasi Umum Perangkat Daerah				412.513.392,00		28.660.629,00		6,95		28.660.629,00					Dinas Sosial
												7		7,00					Dinas Sosial
												25		3,00					Dinas Sosial
												50		1,00					Dinas Sosial
												7,43		250,00					Dinas Sosial
												25		3,00					Dinas Sosial
												50		1,00					Dinas Sosial

No	Kode				Usuran/Bidang Urusan Pemerintahan Daerah dan Program/Kegiatan/Subkegiatan	Indikator Kinerja Program(outcome)/Kegiatan(output)/Subkegiatan (mubasumut)	Capaian Kinerja RPJMD pada Tahun (akhir periode RPJMD)		Realisasi Kinerja RKPd s/d		Target Kinerja dan Anggaran RKPd Tahun berjalan yang di evaluasi TW1 (n-3)		Realisasi Capaian Kinerja dan Anggaran RKPd yang di evaluasi TW1 (n-3)		Tingkat Capaian Kinerja dan Realisasi Anggaran RKPd(%)		Realisasi Kinerja dan anggaran RKPd s/d TW1(n-1)		Tingkat Capaian Kinerja & Realisasi Anggaran RPJMD s/d		Perangkat Daerah Penanggung Jawab
							5		6		7		8		9 = 8/7 x 100%		10 = 6 + 8		11 = 10/5 x 100%		
							K	Rp.	K	Rp.	K	Rp.	K	Rp.	K	Rp.	K	Rp.	K	Rp.	
1																					
44.4.1	1	6	1	2.06	1	Penyediaan Komponen Instalasi Listrik/Penerangan Bangunan Kantor					1%		1.00		100		1.00				Dinas Sosial
						Jumlah paket penyediaan ATK															
						Jumlah pengadaan komponen instalasi listrik					3%				0		0				Dinas Sosial
44.4.2	1	6	1	2.06	2	Penyediaan Peralatan dan Perlengkapan Kantor															Dinas Sosial
						Jumlah paket penyediaan ATK					4%		1.00		25		1.00				Dinas Sosial
						Jumlah unit pengadaan peralatan dan perlengkapan kantor					12%		2.00		16,67		2.00				Dinas Sosial
44.4.3	1	6	1	2.06	4	Penyediaan Bahan Logistik Kantor															Dinas Sosial
						Jumlah bulan tersedia makan dan minum harian pegawai					12%		6.00		50		6.00				Dinas Sosial
44.4.4	1	6	1	2.06	5	Penyediaan Barang Cetak dan Penggandaan															Dinas Sosial
						Jumlah paket penyediaan barang cetak dan penggandaan					2%		1.00		50		1.00				Dinas Sosial
						Jumlah penyediaan papan pengumuman, spanduk, leaflet, balho dan sejenisnya,					45%				0						Dinas Sosial
44.4.5	1	6	1	2.06	6	Penyediaan Bahan Bacaan dan Peraturan Perundang-undangan															Dinas Sosial
						Jumlah eksemplar pengadaan bahan bacaan dan peraturan perundang undangan					4570%		1555.00		34,03		1555.00				Dinas Sosial
44.4.6	1	6	1	2.06	9	Penyelenggaraan Rapat Koordinasi dan Konsultasi SKPD															Dinas Sosial
						Jumlah bulan tersedianya dana perjalanan dinas dalam daerah					12%		6.00		50		6.00				Dinas Sosial
						Jumlah bulan tersedianya dana perjalanan dinas luar daerah					12%		6.00		50		6.00				Dinas Sosial
44.5	1	6	1	2.07		Pengadaan Barang Milik Daerah Penunjang Urusan Pemerintah Daerah															Dinas Sosial
						Jumlah paket penyediaan perlengkapan kantor					1%				0		0				Dinas Sosial
44.5.1	1	6	1	2.07	11	Pengadaan Sarana dan Prasarana Pendukung Gedung Kantor atau Bangunan Lainnya															Dinas Sosial
						Jumlah paket penyediaan perlengkapan kantor					2%				0		0				Dinas Sosial
44.6	1	6	1	2.08		Penyediaan Jasa Penunjang Urusan Pemerintahan Daerah															Dinas Sosial
						Jumlah Rekening yang terbayar					3%		3.00		100		3.00				Dinas Sosial
						Jumlah bulan tersedia jasa pelayanan umum kantor					12%		4.00		33,33		4.00				Dinas Sosial
44.6.1	1	6	1	2.08	2	Penyediaan Jasa Komunikasi, Sumber Daya Air dan Listrik															Dinas Sosial
						Jumlah rekening yang terbayar					3%		3.00		100		3.00				Dinas Sosial
44.6.2	1	6	1	2.08	4	Penyediaan Jasa Pelayanan Umum Kantor															Dinas Sosial
						Jumlah bulan tersedia jasa administrasi keuangan					12%		4.00		33,33		4.00				Dinas Sosial
						Jumlah tenaga harian lepas yang mendapat honorarium					16%				0						Dinas Sosial
44.7	1	6	1	2.09		Pemeliharaan Barang Milik Daerah Penunjang Urusan Pemerintahan Daerah															Dinas Sosial
						Jumlah unit kendaraan dinas/operasional uang terpelihara					11%		6.00		54,55		6.00				Dinas Sosial
						Jumlah unit peralatan dan perlengkapan kantor yang rusak diperbaiki					15%				0						Dinas Sosial
						Jumlah gedung kantor yang terpelihara					1%				0						Dinas Sosial
44.7.1	1	6	1	2.09	2	Penyediaan Jasa Pemeliharaan, Biaya Pemeliharaan, Pajak dan Perizinan Kendaraan Dinas Operasional atau Lapangan															Dinas Sosial
						Jumlah unit kendaraan dinas/operasional yang terpelihara					11%		5.00		45,45		5.00				Dinas Sosial
44.7.2	1	6	1	2.09	6	Pemeliharaan Peralatan dan Mesin Lainnya															Dinas Sosial
						Jumlah paket penyediaan perlengkapan kantor									0		0				Dinas Sosial

No	Kode				Usuran/Bidang Urusan Pemerintahan Daerah dan Program/Kegiatan/Subkegiatan	Indikator Kinerja Program (Output dan/atau Kegiatan) / Subkegiatan (as-built)	Capaian Kinerja RPJMD pada Tahun (akhir periode RPJMD)		Realisasi Kinerja RKPd s/d		Target Kinerja dan Anggaran RKPd Tahun berjalan yang di evaluasi TW1 (n-1)		Realisasi Capaian Kinerja dan Anggaran RKPd yang di evaluasi TW1 (n-1)		Tingkat Capaian Kinerja dan Realisasi Anggaran RKPd (%)		Realisasi Kinerja dan anggaran RKPd s/d TW1 (n-1)		Tingkat Capaian Kinerja & Realisasi Anggaran RKPd s/d		Perangkat Daerah Penanggung Jawab	
							5		6		7		8		9 = 8/7 x 100%		10 = 6 + 8		11 = 10/5 x 100%			
							K	Rp.	K	Rp.	K	Rp.	K	Rp.	K	Rp.	K	Rp.	K	Rp.		K
1																						
46.7.3	1	6	1	2.09	9	Pemeliharaan/Rehabilitasi Gedung Kantor dan Bangunan Lainnya					15%	3.00		20		3.00					Dinas Sosial	
						Jumlah unit peralatan dan perlengkapan kantor yang rusak diperbaiki															Dinas Sosial	
						Jumlah gedung kantor yang terpelihara					1%			0							Dinas Sosial	
						Jumlah paket penyediaan jasa kebersihan kantor					1%			0							Dinas Sosial	
47	1	6	2			Program Pemberdayaan Sosial		325.282.211,00				325.282.211,00		0		0					Dinas Sosial	
						Persentase PMKS yang mendapat Bantuan Sosial	60.45				60.45		6.00	9,93		6.00				9,93		Dinas Sosial
47.1	1	6	2	2.03		Pengembangan Potensi Sumber Kesejahteraan Sosial Daerah Kabupaten/Kota						325.282.211,00		0		0					Dinas Sosial	
						Jumlah penerima manfaat KUBE yang diberdayakan					20			0								Dinas Sosial
						Jumlah peserta pelatihan peningkatan kemampuan berusaha					20			0								Dinas Sosial
						Jumlah peserta yang mengikuti pelatihan peningkatan keterampilan					20			0								Dinas Sosial
						Jumlah petugas dan pendamping sosial yang mendapat pemberdayaan					22			0								Dinas Sosial
						Jumlah lembaga kemasyarakatan yang diberdayakan					1			0								Dinas Sosial
						Jumlah yayasan yang mendapatkan pemberdayaan					2			0								Dinas Sosial
47.1.1	1	6	2	2.03	1	Peningkatan Kemampuan Potensi Pekerja Sosial Masyarakat Kewenangan Kabupaten/Kota						19.641.705,00		0		0					Dinas Sosial	
						Jumlah petugas dan pendamping sosial yang mendapat pemberdayaan					22			0		0,00						Dinas Sosial
47.1.2	1	6	2	2.03	3	Peningkatan Kemampuan Potensi Sumber Kesejahteraan Sosial Keluarga Kewenangan Kabupaten/Kota						194.596.449,00		0		0					Dinas Sosial	
						Jumlah penerima manfaat KUBE yang diberdayakan					20			0								Dinas Sosial
						Jumlah peserta pelatihan peningkatan kemampuan berusaha					20			35,00		175		35,00				Dinas Sosial
						Jumlah peserta yang mengikuti pelatihan peningkatan keterampilan					20			0								Dinas Sosial
47.1.3	1	6	2	2.03	4	Peningkatan Kemampuan Potensi Sumber Kesejahteraan Sosial Kelembagaan Masyarakat Kewenangan Kabupaten/Kota						111.044.057,00		0		0					Dinas Sosial	
						Jumlah lembaga kemasyarakatan yang diberdayakan					1			0								Dinas Sosial
						Jumlah yayasan yang mendapat pemberdayaan					2			0								Dinas Sosial
48	1	6	4			Program Rehabilitasi Sosial		673.109.484,00				673.109.484,00		3.900.000,00		0,58					Dinas Sosial	
						Persentase PMKS tertangani	54.68				54.68		1,00	1,83		1,00				1,83		Dinas Sosial
48.1	1	6	4	2.01		Rehabilitasi Sosial Dasar Penyandang Disabilitas Terlantar, Anak Terlantar, Lanjut Usia Terlantar, serta Gelandangan Pengemis di Luar Pantai Sosial						673.109.484,00		3.900.000,00		0,58			3.900.000,00		Dinas Sosial	
						Jumlah PMKS yang mendapatkan konseling dan kampanye sosial					22			0								Dinas Sosial
						Jumlah PMKS yang tertangani					20			0								Dinas Sosial
						Jumlah ODGJ dan disabilitas kejiwaan yang tertangani					9			0								Dinas Sosial
						Jumlah PMKS yang tertangani					10			0								Dinas Sosial
						Jumlah ODGJ dan disabilitas kejiwaan yang tertangani					10			0								Dinas Sosial
						Jumlah orang terlantar yang tertangani					10			0								Dinas Sosial
						Jumlah paket pemenuhan kebutuhan dasar bagi LNASIA					20			0								Dinas Sosial
						Jumlah disabilitas yang tertangani					10			0								Dinas Sosial

No	Kode	Usuran/Bidang Usuran Pemerintahan Daerah dan Program/Kegiatan/Subkegiatan	Indikator Kinerja Program (outcome/kegiatan) (output)/Subkegiatan (suboutput)	Capaian Kinerja RPJMD pada Tahun (akhir periode RPJMD)		Realisasi Kinerja RKPD s/d		Target Kinerja dan Anggaran RKPD Tahun berjalan yang di evaluasi TW1 (n-1)		Realisasi Capaian Kinerja dan Anggaran RKPD (n-1)		Tingkat Capaian Kinerja dan Realisasi Anggaran RKPD (%)		Realisasi Kinerja dan anggaran RKPD s/d TW1(n-1)		Tingkat Capaian Kinerja & Realisasi Anggaran RPJMD s/d		Perangkat Daerah Penanggung Jawab	
				K	Rp.	K	Rp.	K	Rp.	K	Rp.	K	Rp.	K	Rp.	K	Rp.		
1	2	3	4	5		6		7		8		9 = 8/7 x 100%		10 = 6 + 8		11 = 10/5 x 100%		12	
				K	Rp.	K	Rp.	K	Rp.	K	Rp.	K	Rp.	K	Rp.	K	Rp.		
	1																		
																			Dinas Sosial
																			Dinas Sosial
																			Dinas Sosial
																			Dinas Sosial
																			Dinas Sosial
																			Dinas Sosial
48.1.1	1 6 4	2.01 1	Penyediaan Permakanan						45.479.640,00		0		0		0				Dinas Sosial
																			Dinas Sosial
																			Dinas Sosial
																			Dinas Sosial
																			Dinas Sosial
																			Dinas Sosial
48.1.2	1 6 4	2.01 2	Penyediaan Sandang						58.096.791,00		0		0		0				Dinas Sosial
																			Dinas Sosial
																			Dinas Sosial
																			Dinas Sosial
																			Dinas Sosial
																			Dinas Sosial
48.1.3	1 6 4	2.01 3	Penyediaan Alat Bantu						24.654.994,00		0		0		0				Dinas Sosial
																			Dinas Sosial
																			Dinas Sosial
																			Dinas Sosial
48.1.4	1 6 4	2.01 4	Pemberian Pelayanan Reunifikasi Keluarga						4.620.000,00		0		0		0				Dinas Sosial
																			Dinas Sosial
48.1.5	1 6 4	2.01 5	Pemberian Bimbingan Fisik, Mental, Spiritual, dan Sosial						421.228.059,00		3.900.000,00		0,93		3.900.000,00				Dinas Sosial
																			Dinas Sosial
48.1.6	1 6 4	2.01 11	Pemberian Pelayanan Penelusuran Keluarga						77.040.000,00		0		0		0				Dinas Sosial
																			Dinas Sosial
48.1.7	1 6 4	2.01 12	Pemberian Layanan Rujukan						41.990.000,00		0		0		0				Dinas Sosial
																			Dinas Sosial
49	1 6 5		Program Perlindungan Dan Jaminan Sosial		437.652.649,00				437.652.649,00		4.858.000,00		1,11						Dinas Sosial
																			Dinas Sosial
49.1	1 6 5	2.02	Pengelolaan Data Fakir Miskin Cakupan Daerah Kabupaten/Kota						437.652.649,00		4.858.000,00		1,11		4.858.000,00				Dinas Sosial
																			Dinas Sosial
																			Dinas Sosial
49.1.1	1 6 5	2.02 1	Pendataan Fakir Miskin Cakupan Daerah Kabupaten/Kota						185.524.999,00		0		0		0				Dinas Sosial

No	Kode	Usuran/Bidang Urusan Pemerintahan Daerah dan Program/Kegiatan/Subkegiatan	Indikator Kinerja Program(outcome)/Kegiatan(output)/Subkegiatan (in/output)	Capaian Kinerja RPJMD pada Tahun (akhir periode RPJMD)		Realisasi Kinerja RPJMD s/d		Target Kinerja dan Anggaran RKPd Tahun berjalan yang di evaluasi TW1 (n-1)		Realisasi Capaian Kinerja dan Anggaran RKPd yang di evaluasi TW1 (n-1)		Tingkat Capaian Kinerja dan Realisasi Anggaran RPJMD s/d		Tingkat Capaian Kinerja & Realisasi Anggaran RPJMD s/d		Perangkat Daerah Penanggung Jawab	
				K	Rp.	K	Rp.	K	Rp.	K	Rp.	K	Rp.	K	Rp.		
44.1.2	1 6 5 2.02 2	Pengelolaan Data Fakir Miskin Cakupan Daerah Kabupaten/Kota	Jumlah dokumen data terpadu kesejahteraan sosial yang tersusun					1		1.00		100		1.00		Dinas Sosial	
									252.127.650,00		4.858.000,00		1,93		4.858.000,00	Dinas Sosial	
			Jumlah Kecamatan yang mendapat penyaluran Bansos Jumlah SDM PKH					13		2.00		15,38		2.00		Dinas Sosial	
			Jumlah Kecamatan yang mendapat sosialisasi					1				0				Dinas Sosial	
			Jumlah peserta BIMTEK PKH					35				0				Dinas Sosial	
			Jumlah peserta sosialisasi penerima Bansos					120		120.00		100		120.00		Dinas Sosial	
			Jumlah SDM PKH					43				0				Dinas Sosial	
50	1 6 6	Program Penanganan Bencana			930.929.987,00				930.929.987,00		7.800.000,00		0,84			Dinas Sosial	
			Persentase korban bencana yang mendapat bantuan sosial	100	Persen			100	Persen	3.00		3		3.00		3	Dinas Sosial
50.1	1 6 6 2.01	Perlindungan Sosial Korban Bencana Alam dan Sosial Kabupaten/Kota							829.876.047,00		7.800.000,00		0,94		7.800.000,00	Dinas Sosial	
			Jumlah paket pengadaan kebutuhan dasar makanan					1	Persen			0				Dinas Sosial	
			Jumlah Paket pengadaan kebutuhan dasar sandang korban bencana					1	Persen			0				Dinas Sosial	
			Jumlah tempat penampungan pengungsi					1	Persen			0				Dinas Sosial	
			Jumlah korban bencana yang mendapat bantuan					70	Persen			0				Dinas Sosial	
50.1.1	1 6 6 2.01 1	Penyediaan Makanan							164.605.689,00		3.900.000,00		2,37		3.900.000,00	Dinas Sosial	
			Jumlah bencana yang tertangani					6	Persen			0				Dinas Sosial	
			Jumlah paket pengadaan kebutuhan dasar korban bencana					1	Persen			0				Dinas Sosial	
50.1.2	1 6 6 2.01 2	Penyediaan Sandang							67.357.300,00		0		0		0	Dinas Sosial	
			Jumlah bencana yang tertangani					6	Persen			0				Dinas Sosial	
			Jumlah paket pengadaan kebutuhan dasar korban bencana,					1	Persen			0				Dinas Sosial	
50.1.3	1 6 6 2.01 3	Penyediaan Tempat Penampungan Pengungsi							7.561.196,00		0		0		0	Dinas Sosial	
			Jumlah bencana yang tertangani					6	Persen			0				Dinas Sosial	
50.1.4	1 6 6 2.01 4	Penanganan Khusus bagi Kelompok Rentan							590.351.862,00		3.900.000,00		0,66		3.900.000,00	Dinas Sosial	
			Jumlah korban bencana yang mendapat bantuan BBR					20	Persen			0				Dinas Sosial	
			Jumlah korban bencana yang mendapat bantuan santunan					50	Persen			0				Dinas Sosial	
50.2	1 6 6 2.02	Penyelenggaraan Pemberdayaan Masyarakat terhadap Kesiapsiagaan Bencana Kabupaten/Kota							101.053.940,00		0		0		0	Dinas Sosial	
			Jumlah peserta sosialisasi					50	Persen			0				Dinas Sosial	
			Jumlah anggota TAGANA yang dikerahkan					18	Persen			0				Dinas Sosial	
50.2.1	1 6 6 2.02 1	Koordinasi, Sosialisasi dan Pelaksanaan Kampung Siaga Bencana							30.699.940,00		0		0		0	Dinas Sosial	
			Jumlah peserta sosialisasi					50	Persen	100.00		200		100.00		Dinas Sosial	
50.2.2	1 6 6 2.02 2	Koordinasi, Sosialisasi dan Pelaksanaan Taruna Siaga Bencana							70.354.000,00		0		0		0	Dinas Sosial	
			Jumlah anggota TAGANA yang dikerahkan					18	Persen			0				Dinas Sosial	
51	1 6 7	Program Pengelolaan Taman Makam Pahlawan			228.794.500,00				228.794.500,00		2.206.000,00		0,96			Dinas Sosial	
			Jumlah areal pemakaman yang terbangun dan terpelihara	1	TMP			1	TMP	1.00		100		1.00		100	Dinas Sosial
51.1	1 6 7 2.01	Pemeliharaan Taman Makam Pahlawan Nasional Kabupaten/Kota							228.794.500,00		2.206.000,00		0,96		2.206.000,00	Dinas Sosial	
			Jumlah taman makam pahlawan yang terpelihara					1	TMP	1.00		100		1.00		Dinas Sosial	
			Jumlah sarana dan prasarana taman makam pahlawan yang direhab/dibangun					1	TMP			0				Dinas Sosial	

No	Kode	Ususan/Bidang Urusan Pemerintahan Daerah dan Program/Kegiatan/Subkegiatan	Indikator Kinerja Program (output/kegiatan/output/Subkegiatan)	Capaian Kinerja RPJMD pada Tahun (akhir periode RPJMD)		Realisasi Kinerja RPKD s/d		Target Kinerja dan Anggaran RRPD Tahun berjalan yang di evaluasi TW1 (n-1)		Realisasi Capaian Kinerja dan Anggaran RRPD yang di evaluasi TW1 (n-1)		Tingkat Capaian Kinerja dan Realisasi Anggaran RRPD (%)		Realisasi Kinerja dan anggaran RRPD s/d TW1(n-1)		Tingkat Capaian Kinerja & Realisasi Anggaran RPJMD s/d		Perangkat Daerah Penanggung Jawab
				5		6		7		8		9 = 8/7 x 100%		10 = 6 + 8		11 = 10/5 x 100%		
				K	Rp.	K	Rp.	K	Rp.	K	Rp.	K	Rp.	K	Rp.	K	Rp.	
51.1.1	1 6 7 2.01 1	Rehabilitasi Sarana dan Prasarana Taman Makam Pahlawan Nasional Kabupaten/Kota						208.640.000,00		0		0		0				Dinas Sosial
			Jumlah sarana dan prasarana taman makam pahlawan yang direhab/dibangun								1 TMP		0					Dinas Sosial
51.1.2	1 6 7 2.01 2	Pemeliharaan Taman Makam Pahlawan Nasional Kabupaten/Kota						20.154.500,00		2.206.000,00		10,95		2.206.000,00				Dinas Sosial
			Jumlah taman makam pahlawan yang terpelihara								1 TMP		100		1,00			Dinas Sosial
51	2 7 0	Non Program					95.600.000,00		95.600.000,00		0		0					Dinas Transmigrasi dan Tenaga Kerja
51.1	2 7 0 0.00	Non Kegiatan						95.600.000,00		0		0		0				Dinas Transmigrasi dan Tenaga Kerja
51.1.1	2 7 0 0.00 0	Non Sub Kegiatan						95.600.000,00		0		0		0				Dinas Transmigrasi dan Tenaga Kerja
51	2 7 1	Program Penunjang Urusan Pemerintahan Daerah Kabupaten/Kota					4.113.953.756,00		4.113.953.756,00		690.946.502,00		16,8					Dinas Transmigrasi dan Tenaga Kerja
			Persentase Unit Kerja Internal yang memperoleh pelayanan administrasi perkantoran		100 Persen						100 Persen		0,00		0,00		0	Dinas Transmigrasi dan Tenaga Kerja
51.1	2 7 1 2.01	Perencanaan, Penganggaran, dan Evaluasi Kinerja Perangkat Daerah						49.017.720,00		5.690.000,00		11,61		5.690.000,00				Dinas Transmigrasi dan Tenaga Kerja
			Meningkatnya sistem perencanaan, penganggaran dan evaluasi kinerja perangkat daerah								12 Persen		0					Dinas Transmigrasi dan Tenaga Kerja
51.1.1	2 7 1 2.01 1	Penyusunan Dokumen Perencanaan Perangkat Daerah						19.668.860,00		4.990.000,00		25,37		4.990.000,00				Dinas Transmigrasi dan Tenaga Kerja
			Cakupan jumlah penyusunan dokumen RPKD								4 Persen		2,00		2,00			Dinas Transmigrasi dan Tenaga Kerja
51.1.2	2 7 1 2.01 2	Koordinasi dan Penyusunan Dokumen RKA-SKPD						4.840.000,00		0		0		0				Dinas Transmigrasi dan Tenaga Kerja
			Cakupan jumlah penyusunan dokumen RKA								1 Persen		0,00		0,00			Dinas Transmigrasi dan Tenaga Kerja
51.1.3	2 7 1 2.01 3	Koordinasi dan Penyusunan Dokumen Perubahan RKA-SKPD						4.840.000,00		0		0		0				Dinas Transmigrasi dan Tenaga Kerja
			Cakupan jumlah penyusunan dokumen perubahan RKA								1 Persen		0,00		0,00			Dinas Transmigrasi dan Tenaga Kerja
51.1.4	2 7 1 2.01 4	Koordinasi dan Penyusunan DPA-SKPD						2.420.000,00		0		0		0				Dinas Transmigrasi dan Tenaga Kerja
			Cakupan jumlah penyusunan dokumen DPA								1 Persen		0,00		0,00			Dinas Transmigrasi dan Tenaga Kerja
51.1.5	2 7 1 2.01 5	Koordinasi dan Penyusunan Perubahan DPA-SKPD						2.420.000,00		0		0		0				Dinas Transmigrasi dan Tenaga Kerja
			Cakupan jumlah penyusunan dokumen perubahan DPA								1 Persen		0,00		0,00			Dinas Transmigrasi dan Tenaga Kerja
51.1.6	2 7 1 2.01 6	Koordinasi dan Penyusunan Laporan Capaian Kinerja dan Ikhtisar Realisasi Kinerja SKPD						2.420.000,00		0		0		0				Dinas Transmigrasi dan Tenaga Kerja
			Cakupan jumlah penyusunan dokumen capaian kinerja								1 Persen		0,00		0,00			Dinas Transmigrasi dan Tenaga Kerja
51.1.7	2 7 1 2.01 7	Evaluasi Kinerja Perangkat Daerah						12.408.860,00		700.000,00		5,64		700.000,00				Dinas Transmigrasi dan Tenaga Kerja
			Cakupan penyusunan dokumen evaluasi kinerja								1 Persen		1,00		1,00			Dinas Transmigrasi dan Tenaga Kerja
51.2	2 7 1 2.02	Administrasi Keuangan Perangkat Daerah						3.136.050.530,00		551.085.428,00		17,57		551.085.428,00				Dinas Transmigrasi dan Tenaga Kerja
			Tersedianya jasa administrasi keuangan								12 Persen		0					Dinas Transmigrasi dan Tenaga Kerja
51.2.1	2 7 1 2.02 1	Penyediaan Gaji dan Tunjangan ASN						3.099.651.475,00		541.310.428,00		17,46		541.310.428,00				Dinas Transmigrasi dan Tenaga Kerja
			Cakupan bulan pembayaran gaji ASN								100 Persen		32,00		32,00			Dinas Transmigrasi dan Tenaga Kerja
51.2.2	2 7 1 2.02 7	Koordinasi dan Penyusunan Laporan Keuangan Bulanan/Triwulanan/Semesteran SKPD						36.399.055,00		9.775.000,00		26,86		9.775.000,00				Dinas Transmigrasi dan Tenaga Kerja

No	Kode	Usuran/Bidang Urusan Pemerintahan Daerah dan Program/Kegiatan/Subkegiatan	Indikator Kinerja [subbagian]	Capaian Kinerja RPJMD pada Tahun (akhir periode RPJMD)		Realisasi Kinerja RKPD s/d		Target Kinerja dan Anggaran RKPD Tahun berjalan yang di evaluasi TW1 (n-1)		Realisasi Capaian Kinerja dan Anggaran RKPD yang di evaluasi TW1 (n-1)		Tingkat Capaian Kinerja dan Realisasi Anggaran RKPD (%) 9 = 8/7 x 100%		Realisasi Kinerja dan anggaran RKPD s/d TW1(n-1)		Tingkat Capaian Kinerja & Realisasi Anggaran RPJMD s/d		Perangkat Daerah Penanggung Jawab
				5		6		7		8		9		10 = 6 + 8		11 = 10/5 x 100%		
				K	Rp.	K	Rp.	K	Rp.	K	Rp.	K	Rp.	K	Rp.	K	Rp.	
53.6.3	2 7 1 2.08 3	Penyediaan Jasa Peralatan dan Perlengkapan Kantor						12.370.000,00		0		0		0				Dinas Transmigrasi dan Tenaga Kerja
			Persentase peralatan dan perlengkapan kantor yang diperbaiki							80,00		100		80,00				Dinas Transmigrasi dan Tenaga Kerja
53.6.4	2 7 1 2.08 4	Penyediaan Jasa Pelayanan Umum Kantor						55.440.000,00		8.190.000,00		14,77		8.190.000,00				Dinas Transmigrasi dan Tenaga Kerja
			jumlah pegawai honorer/tidak tetap yang menerima honorarium							15,00		100		15,00				Dinas Transmigrasi dan Tenaga Kerja
53.7	2 7 1 2.09	Pemeliharaan Barang Milik Daerah Penunjang Urusan Pemerintahan Daerah						172.663.400,00		23.213.801,00		13,44		23.213.801,00				Dinas Transmigrasi dan Tenaga Kerja
			Meningkatnya Pemeliharaan Barang Milik Daerah									0						Dinas Transmigrasi dan Tenaga Kerja
53.7.1	2 7 1 2.09 1	Penyediaan Jasa Pemeliharaan, Blaya Pemeliharaan, dan Pajak Kendaraan Perorangan Dinas atau Kendaraan Dinas Jabatan						66.958.400,00		11.513.801,00		17,2		11.513.801,00				Dinas Transmigrasi dan Tenaga Kerja
			Cakupan bulan kendaraan operasional dinas yang dipelihara dan diperbaiki							4,00		33,33		4,00				Dinas Transmigrasi dan Tenaga Kerja
53.7.2	2 7 1 2.09 10	Pemeliharaan/Rehabilitasi Sarana dan Prasarana Gedung Kantor atau Bangunan Lainnya						105.705.000,00		11.700.000,00		11,07		11.700.000,00				Dinas Transmigrasi dan Tenaga Kerja
			Cakupan bulan gedung kantor yang dipelihara dan diperbaiki							4,00		33,33		4,00				Dinas Transmigrasi dan Tenaga Kerja
54	2 7 3	Program Pelatihan Kerja Dan Produktivitas Tenaga Kerja						905.889.604,00		905.889.604,00		2,96						Dinas Transmigrasi dan Tenaga Kerja
			Persentase pencari kerja yang mendapat pelatihan kewirausahaan					80,00		80,00		0,00		0,00				Dinas Transmigrasi dan Tenaga Kerja
54.1	2 7 3 2.01	Pelaksanaan Pelatihan berdasarkan Unit Kompetensi						905.889.604,00		26.790.000,00		2,96		26.790.000,00				Dinas Transmigrasi dan Tenaga Kerja
			Meningkatnya Produktivitas Tenaga Kerja									0						Dinas Transmigrasi dan Tenaga Kerja
54.1.1	2 7 3 2.01 1	Proses Pelaksanaan Pendidikan dan Pelatihan Keterampilan bagi Pencari Kerja berdasarkan Klaster Kompetensi						905.889.604,00		26.790.000,00		2,96		26.790.000,00				Dinas Transmigrasi dan Tenaga Kerja
			Jumlah peserta yang mengikuti pendidikan dan pelatihan kewirausahaan							60,00		73,33		44,00				Dinas Transmigrasi dan Tenaga Kerja
55	2 7 4	Program Penempatan Tenaga Kerja						226.384.721,00		226.384.721,00		138.690.883,00		61,26				Dinas Transmigrasi dan Tenaga Kerja
			Persentase pencari kerja yang mendapat layanan AK 1					44,00		44,00		0,00		0,00				Dinas Transmigrasi dan Tenaga Kerja
55.1	2 7 4 2.01	Pelayanan Antarkerja di Daerah Kabupaten/Kota						90.741.041,00		71.660.883,00		78,97		71.660.883,00				Dinas Transmigrasi dan Tenaga Kerja
			Meningkatnya Pelayanan Antar Kerja									0						Dinas Transmigrasi dan Tenaga Kerja
55.1.1	2 7 4 2.01 1	Penyediaan Sumber Daya Pelayanan antar Kerja						75.350.883,00		71.660.883,00		95,1		71.660.883,00				Dinas Transmigrasi dan Tenaga Kerja
			Jumlah peserta mengikuti pelatihan antar kerja							20,00		200		20,00				Dinas Transmigrasi dan Tenaga Kerja
55.1.2	2 7 4 2.01 3	Penyuluhan dan Bimbingan Jabatan bagi Pencari Kerja						15.390.158,00		0		0		0				Dinas Transmigrasi dan Tenaga Kerja
			Jumlah peserta yang mengikuti penyuluhan dan bimbingan bagi pencari kerja							40,00		0,00		0,00				Dinas Transmigrasi dan Tenaga Kerja
55.2	2 7 4 2.02	Penerbitan Izin Lembaga Penempatan Tenaga Kerja Swasta (LPTKS) dalam 1 (satu) Daerah Kabupaten/Kota						36.630.000,00		0		0		0				Dinas Transmigrasi dan Tenaga Kerja
			Meningkatnya Izin Penempatan Tenaga Kerja Swasta									0						Dinas Transmigrasi dan Tenaga Kerja
55.2.1	2 7 4 2.02 2	Pengawasan dan Pengendalian LPTKS						36.630.000,00		0		0		0				Dinas Transmigrasi dan Tenaga Kerja
			Jumlah perusahaan, instansi dan lembaga yang di monitoring							4,00		0,00		0,00				Dinas Transmigrasi dan Tenaga Kerja
55.3	2 7 4 2.03	Pengelolaan Informasi Pasar Kerja						63.193.680,00		38.920.000,00		61,59		38.920.000,00				Dinas Transmigrasi dan Tenaga Kerja

No	Kode	Unsur/Bidang Urusan Pemerintahan Daerah dan Program/Kegiatan/Subkegiatan	Indikator Kinerja Program/Outcome/Kegiatan(output)/Subkegiatan (suboutput)	Capaian Kinerja RPJMD pada Tahun (akhir periode RPJMD)		Realisasi Kinerja RPKD s/d		Target Kinerja dan Anggaran RPKD Tahun berjalan yang di evaluasi TW1 (n-1)		Realisasi Capaian Kinerja dan Anggaran RPKD yang di evaluasi TW1 (n-1)		Tingkat Capaian Kinerja dan Realisasi Anggaran RPKD (%)		Realisasi Kinerja dan anggaran RPKD s/d TW1(n-1)		Tingkat Capaian Kinerja & Realisasi Anggaran RPKD s/d		Perangkat Daerah Penanggung Jawab		
				5		6		7		8		9 = 8/7 x 100%		10 = 6 + 8		11 = 10/5 x 100%				
				K	Rp.	K	Rp.	K	Rp.	K	Rp.	K	Rp.	K	Rp.	K	Rp.			
	1																			
55.3.1	2 7 4 2.03	2	Pelayanan dan Penyediaan Informasi Pasar Kerja Online					100	Persen										Dinas Transmigrasi dan Tenaga Kerja	
										63.193.680,00									Dinas Transmigrasi dan Tenaga Kerja	
																			Dinas Transmigrasi dan Tenaga Kerja	
																			Dinas Transmigrasi dan Tenaga Kerja	
53.4	2 7 4 2.05		Penerbitan Perpanjangan IMTA yang Lokasi Kerja dalam 1 (satu) Daerah Kabupaten/Kota							35.820.000,00									Dinas Transmigrasi dan Tenaga Kerja	
53.4.1	2 7 4 2.05	1	Koordinasi dan Sinkronisasi Perpanjangan IMTA yang Lokasi Kerja dalam 1 (satu) Daerah Kabupaten/Kota							35.820.000,00									Dinas Transmigrasi dan Tenaga Kerja	
																			Dinas Transmigrasi dan Tenaga Kerja	
																			Dinas Transmigrasi dan Tenaga Kerja	
56	2 7 5		Program Hubungan Industrial							297.527.242,00									Dinas Transmigrasi dan Tenaga Kerja	
																			Dinas Transmigrasi dan Tenaga Kerja	
																			Dinas Transmigrasi dan Tenaga Kerja	
56.1	2 7 5 2.01		Pengesahan Peraturan Perusahaan dan Pendaftaran Perjanjian Kerja Bersama untuk Perusahaan yang hanya Beroperasi dalam 1 (satu) Daerah Kabupaten/Kota							55.104.959,00									Dinas Transmigrasi dan Tenaga Kerja	
																			Dinas Transmigrasi dan Tenaga Kerja	
																			Dinas Transmigrasi dan Tenaga Kerja	
56.1.1	2 7 5 2.01	1	Pengesahan Peraturan Perusahaan bagi Perusahaan							42.382.814,00									Dinas Transmigrasi dan Tenaga Kerja	
																			Dinas Transmigrasi dan Tenaga Kerja	
																			Dinas Transmigrasi dan Tenaga Kerja	
56.1.2	2 7 5 2.01	2	Pendaftaran Perjanjian Kerjasama bagi Perusahaan							12.722.145,00									Dinas Transmigrasi dan Tenaga Kerja	
																			Dinas Transmigrasi dan Tenaga Kerja	
																			Dinas Transmigrasi dan Tenaga Kerja	
56.2	2 7 5 2.02		Pencegahan dan Penyelesaian Perselisihan Hubungan Industrial, Mogok Kerja dan Penutupan Perusahaan di Daerah Kabupaten/Kota							242.422.283,00									Dinas Transmigrasi dan Tenaga Kerja	
																			Dinas Transmigrasi dan Tenaga Kerja	
																			Dinas Transmigrasi dan Tenaga Kerja	
56.2.1	2 7 5 2.02	1	Pencegahan Perselisihan Hubungan Industrial, Mogok Kerja, dan Penutupan Perusahaan yang Berakibat/Berdampak pada Kepentingan di 1 (satu) Daerah Kabupaten/Kota							167.901.869,00									Dinas Transmigrasi dan Tenaga Kerja	
																			Dinas Transmigrasi dan Tenaga Kerja	
																			Dinas Transmigrasi dan Tenaga Kerja	
56.2.2	2 7 5 2.02	2	Penyelesaian Perselisihan Hubungan Industrial, Mogok Kerja, dan Penutupan Perusahaan yang Berakibat/Berdampak pada Kepentingan di 1 (satu) Daerah Kabupaten/Kota							30.024.565,00									Dinas Transmigrasi dan Tenaga Kerja	
																			Dinas Transmigrasi dan Tenaga Kerja	
																			Dinas Transmigrasi dan Tenaga Kerja	
56.2.3	2 7 5 2.02	3	Penyelenggaraan Verifikasi dan Rekapitulasi Keanggotaan pada Organisasi Pengusaha, Federasi dan Konfederasi Serikat Pekerja/Serikat Buruh serta Non Afiliasi							18.769.269,00									Dinas Transmigrasi dan Tenaga Kerja	
																			Dinas Transmigrasi dan Tenaga Kerja	
																			Dinas Transmigrasi dan Tenaga Kerja	
56.2.4	2 7 5 2.02	4	Pelaksanaan Operasional Lembaga Kerjasama Tripartit Daerah Kabupaten/Kota							25.726.580,00									Dinas Transmigrasi dan Tenaga Kerja	
																			Dinas Transmigrasi dan Tenaga Kerja	
																			Dinas Transmigrasi dan Tenaga Kerja	
2	8																		Dinas Transmigrasi dan Tenaga Kerja	

No	Kode	Usuran/Bidang Urusan Pemerintahan Daerah dan Program/Kegiatan/Subkegiatan	Indikator Kinerja Program (output)/Kegiatan (target)/Subkegiatan (suboutput)	Capaian Kinerja RPJMD pada Tahun (akhir periode RPJMD)		Realisasi Kinerja RPJMD s/d		Target Kinerja dan Anggaran RKPD Tahun berjalan yang di evaluasi TW1 (n-1)		Realisasi Capaian Kinerja dan Anggaran RKPD yang di evaluasi TW1 (n-1)		Tingkat Capaian Kinerja dan Realisasi Anggaran RPJMD (%)		Realisasi Kinerja dan anggaran RKPD s/d TW1(n-1)		Tingkat Capaian Kinerja & Realisasi Anggaran RPJMD s/d		Perangkat Daerah Penanggung Jawab
				5		6		7		8		9 = 8/7 x 100%		10 = 6 + 8		11 = 10/5 x 100%		
				K	Rp.	K	Rp.	K	Rp.	K	Rp.	K	Rp.	K	Rp.	K	Rp.	
57	2 8 0	Non Program		600.000,00				600.000,00	0		0							Dinas Pemberdayaan Perempuan dan Perlindungan Anak, Pengendalian Penduduk dan Keluarga Berencana
57.1	2 8 0 0.00	Non Kegiatan					600.000,00	0		0		0						Dinas Pemberdayaan Perempuan dan Perlindungan Anak, Pengendalian Penduduk dan Keluarga Berencana
57.1.1	2 8 0 0.00 0	Non Sub Kegiatan					600.000,00	0		0		0						Dinas Pemberdayaan Perempuan dan Perlindungan Anak, Pengendalian Penduduk dan Keluarga Berencana
58	2 8 1	Program Penunjang Urusan Pemerintahan Daerah Kabupaten/Kota		5.251.671.818,00			5.251.671.818,00	574.269.382,00		10,93								Dinas Pemberdayaan Perempuan dan Perlindungan Anak, Pengendalian Penduduk dan Keluarga Berencana
			Persentase Unit Kerja Internal yang memperoleh pelayanan administrasi perkantoran	100 Persen				100 Persen	300,00		300	300,00		300				Dinas Pemberdayaan Perempuan dan Perlindungan Anak, Pengendalian Penduduk dan Keluarga Berencana
58.1	2 8 1 2.02	Administrasi Keuangan Perangkat Daerah					3.821.068.204,00	574.269.382,00		15,03		574.269.382,00						Dinas Pemberdayaan Perempuan dan Perlindungan Anak, Pengendalian Penduduk dan Keluarga Berencana
			Terlaksana Administrasi Keuangan Perangkat Daerah					12 Persen	7,00		58,33	7,00						Dinas Pemberdayaan Perempuan dan Perlindungan Anak, Pengendalian Penduduk dan Keluarga Berencana
58.1.1	2 8 1 2.02 1	Penyediaan Gaji dan Tunjangan ASN					3.312.268.204,00	574.269.382,00		17,34		574.269.382,00						Dinas Pemberdayaan Perempuan dan Perlindungan Anak, Pengendalian Penduduk dan Keluarga Berencana
			Terlaksananya Tugas Pelaksanaan Kantor					12 Persen	6,00		50	6,00						Dinas Pemberdayaan Perempuan dan Perlindungan Anak, Pengendalian Penduduk dan Keluarga Berencana
58.1.2	2 8 1 2.02 2	Penyediaan Administrasi Pelaksanaan Tugas ASN					508.800.000,00	0		0		0						Dinas Pemberdayaan Perempuan dan Perlindungan Anak, Pengendalian Penduduk dan Keluarga Berencana
			Jumlah Penyediaan Jasa Pembinaan Non PNS					16 Persen	6,00		37,5	6,00						Dinas Pemberdayaan Perempuan dan Perlindungan Anak, Pengendalian Penduduk dan Keluarga Berencana
58.2	2 8 1 2.05	Administrasi Kepegawalan Perangkat Daerah					453.943.000,00	0		0		0						Dinas Pemberdayaan Perempuan dan Perlindungan Anak, Pengendalian Penduduk dan Keluarga Berencana
			Terlaksananya Kegiatan Administrasi Kepegawalan Perangkat Daerah					12 Persen	7,00		58,33	7,00						Dinas Pemberdayaan Perempuan dan Perlindungan Anak, Pengendalian Penduduk dan Keluarga Berencana
58.2.1	2 8 1 2.05 1	Peningkatan Sarana dan Prasarana Disiplin Pegawai					241.005.000,00	0		0		0						Dinas Pemberdayaan Perempuan dan Perlindungan Anak, Pengendalian Penduduk dan Keluarga Berencana
			Terlaksananya Peningkatan Sarana dan Prasarana Disiplin Pegawai					12 Persen	6,00		50	6,00						Dinas Pemberdayaan Perempuan dan Perlindungan Anak, Pengendalian Penduduk dan Keluarga Berencana

No	Kode	Usuran/Bidang Urusan Pemerintahan Daerah dan Program/Kegiatan/Subkegiatan	Indikator Kinerja Program(outcome)/Kegiatan(output)/Subkegiatan (suboutput)	Capaian Kinerja RPJMD pada Tahun (akhir periode RPJMD)		Realisasi Kinerja RPKD s/d		Target Kinerja dan Anggaran RPKD Tahun berjalan yang di evaluasi TW1 (n-1)		Realisasi Capaian Kinerja dan Anggaran RPKD yang di evaluasi TW1 (n-1)		Tingkat Capaian Kinerja dan Realisasi Anggaran RPKD (%)		Realisasi Kinerja dan anggaran RPKD s/d TW1(n-1)		Tingkat Capaian Kinerja & Realisasi Anggaran RPJMD s/d		Perangkat Daerah Penanggung Jawab
				5		6		7		8		9 = 8/7 x 100%		10 = 6 + 8		11 = 10/5 x 100%		
				K	Rp.	K	Rp.	K	Rp.	K	Rp.	K	Rp.	K	Rp.	K	Rp.	
54.2.2	2 8 1 2.05	11	Bimbingan Teknis implementasi Peraturan Perundang-Undangan					212.938.000,00	0	0	0	0						Dinas Pemberdayaan Perempuan dan Perlindungan Anak, Pengendalian Penduduk dan Keluarga Berencana
			Terlaksananya Bimtek Peraturan Perundang-undangan			12	Persen	6,00		50		6,00						Dinas Pemberdayaan Perempuan dan Perlindungan Anak, Pengendalian Penduduk dan Keluarga Berencana
54.3	2 8 1 2.06		Administrasi Umum Perangkat Daerah					833.660.614,00	0	0	0	0						Dinas Pemberdayaan Perempuan dan Perlindungan Anak, Pengendalian Penduduk dan Keluarga Berencana
			Terlaksananya Kegiatan Administrasi Umum Perangkat Daerah			12	Persen	7,00		58,33		7,00						Dinas Pemberdayaan Perempuan dan Perlindungan Anak, Pengendalian Penduduk dan Keluarga Berencana
54.3.1	2 8 1 2.06	2	Penyediaan Peralatan dan Perlengkapan Kantor					19.957.493,00	0	0	0	0						Dinas Pemberdayaan Perempuan dan Perlindungan Anak, Pengendalian Penduduk dan Keluarga Berencana
			Jenis Peralatan dan Perlengkapan Kantor yang disediakan			1	Persen	0,00		0		0,00						Dinas Pemberdayaan Perempuan dan Perlindungan Anak, Pengendalian Penduduk dan Keluarga Berencana
54.3.2	2 8 1 2.06	3	Penyediaan Peralatan Rumah Tangga					102.999.286,00	0	0	0	0						Dinas Pemberdayaan Perempuan dan Perlindungan Anak, Pengendalian Penduduk dan Keluarga Berencana
			Tersedianya Alat Tulis Kantor			12	Persen	3,00		25		3,00						Dinas Pemberdayaan Perempuan dan Perlindungan Anak, Pengendalian Penduduk dan Keluarga Berencana
			Tersedianya Jasa Kebersihan Kantor			12	Persen	6,00		50		6,00						Dinas Pemberdayaan Perempuan dan Perlindungan Anak, Pengendalian Penduduk dan Keluarga Berencana
			Tersedianya Makan Minum			12	Persen	3,00		25		3,00						Dinas Pemberdayaan Perempuan dan Perlindungan Anak, Pengendalian Penduduk dan Keluarga Berencana
54.3.3	2 8 1 2.06	5	Penyediaan Barang Cetak dan Penggandaan					101.815.835,00	0	0	0	0						Dinas Pemberdayaan Perempuan dan Perlindungan Anak, Pengendalian Penduduk dan Keluarga Berencana
			Jenis Barang Cetak dan Penggandaan yang disediakan			2	Persen	1,00		50		1,00						Dinas Pemberdayaan Perempuan dan Perlindungan Anak, Pengendalian Penduduk dan Keluarga Berencana
			Penyediaan Papan Pengumuman, Leaflet, Spanduk, Baliho dan sejenisnya			3	Persen	0,00		0		0,00						Dinas Pemberdayaan Perempuan dan Perlindungan Anak, Pengendalian Penduduk dan Keluarga Berencana
54.3.4	2 8 1 2.06	6	Penyediaan Bahan Bacaan dan Peraturan Perundang-undangan					21.780.000,00	0	0	0	0						Dinas Pemberdayaan Perempuan dan Perlindungan Anak, Pengendalian Penduduk dan Keluarga Berencana
			Jumlah bahan bacaan dan peraturan perundang-undangan yang disediakan			2	Persen	1,00		50		1,00						Dinas Pemberdayaan Perempuan dan Perlindungan Anak, Pengendalian Penduduk dan Keluarga Berencana

No	Kode	Usuran/Bidang Usuran Pemerintahan Daerah dan Program/Kegiatan/Subkegiatan	Indikator Kinerja Program (outcome)/Kegiatan (output)/Subkegiatan (suboutput)	Capaian Kinerja RPJMD pada Tahun (akhir periode RPJMD)		Realisasi Kinerja RKKPD s/d		Target Kinerja dan Anggaran RKKPD Tahun berjalan yang di evaluasi TW1 (n-1)		Realisasi Capaian Kinerja dan Anggaran RKKPD yang di evaluasi TW1 (n-1)		Tingkat Capaian Kinerja dan Realisasi Anggaran RKKPD (%)		Realisasi Kinerja dan anggaran RKKPD s/d TW1 (n-1)		Tingkat Capaian Kinerja & Realisasi Anggaran RPJMD s/d		Perangkat Daerah Penanggung Jawab	
				K	Rp.	K	Rp.	K	Rp.	K	Rp.	K	Rp.	K	Rp.	K	Rp.		
1	2	8	1	2.06	9														
54.3.5	2	8	1	2.06	9					587.108.000,00	0	0		0					Dinas Pemberdayaan Perempuan dan Perlindungan Anak, Pengendalian Penduduk dan Keluarga Berencana
54.4	2	8	1	2.08						129.000.000,00	0	0		0					Dinas Pemberdayaan Perempuan dan Perlindungan Anak, Pengendalian Penduduk dan Keluarga Berencana
54.4.1	2	8	1	2.08	2					49.500.000,00	0	0		0					Dinas Pemberdayaan Perempuan dan Perlindungan Anak, Pengendalian Penduduk dan Keluarga Berencana
54.4.2	2	8	1	2.08	3					42.890.000,00	0	0		0					Dinas Pemberdayaan Perempuan dan Perlindungan Anak, Pengendalian Penduduk dan Keluarga Berencana
54.4.3	2	8	1	2.08	4					36.610.000,00	0	0		0					Dinas Pemberdayaan Perempuan dan Perlindungan Anak, Pengendalian Penduduk dan Keluarga Berencana
54.5	2	8	1	2.09						14.000.000,00	0	0		0					Dinas Pemberdayaan Perempuan dan Perlindungan Anak, Pengendalian Penduduk dan Keluarga Berencana
54.5.1	2	8	1	2.09	2					14.000.000,00	0	0		0					Dinas Pemberdayaan Perempuan dan Perlindungan Anak, Pengendalian Penduduk dan Keluarga Berencana
54	2	8	2							347.610.901,00				0					Dinas Pemberdayaan Perempuan dan Perlindungan Anak, Pengendalian Penduduk dan Keluarga Berencana

No	Kode	Usuran/Bidang Urusan Pemerintahan Daerah dan Program/Kegiatan/Subkegiatan	Indikator Kinerja Program(outcome)/Kegiatan(output)/Subkegiatan (akhir periode)	Capaian Kinerja RPJMD pada Tahun (akhir periode RPJMD)		Realisasi Kinerja RKPd s/d		Target Kinerja dan Anggaran RKPD Tahun berjalan yang di evaluasi TW1 (n-1)		Realisasi Capaian Kinerja dan Anggaran RKPD yang di evaluasi TW1 (n-1)		Tingkat Capaian Kinerja dan Realisasi Anggaran RKPD (%)		Realisasi Kinerja dan anggaran RKPD s/d TW1(n-1)		Tingkat Capaian Kinerja & Realisasi Anggaran RPJMD s/d		Perangkat Daerah Penanggung Jawab
				K	Rp.	K	Rp.	K	Rp.	K	Rp.	K	Rp.	K	Rp.	K	Rp.	
1	2	3	4	5		6		7		8		9 = 8/7 x 100%		10 = 6 + 8		11 = 10/5 x 100%		12
1				K	Rp.	K	Rp.	K	Rp.	K	Rp.	K	Rp.	K	Rp.	K	Rp.	
			% peningkatan kualitas terhadap perlindungan perempuan	100	Persen			100	Persen	300.00		300		300.00		300		Dinas Pemberdayaan Perempuan dan Perlindungan Anak, Pengendalian Penduduk dan Keluarga Berencana
59.1	2 8 2	2.01	Pelebagaan Pengarusutamaan Gender (PUG) pada Lembaga Pemerintah Kewenangan Kabupaten/Kota						197.833.516,00		0		0		0			Dinas Pemberdayaan Perempuan dan Perlindungan Anak, Pengendalian Penduduk dan Keluarga Berencana
			Terlaksananya Pelebagaan Pengarusutamaan Gender (PUG) pada Lembaga Pemerintah Kewenangan Kabupaten/Kota					12	Persen	1.00		8,33		1.00				Dinas Pemberdayaan Perempuan dan Perlindungan Anak, Pengendalian Penduduk dan Keluarga Berencana
59.1.1	2 8 2	2.01 3	Advokasi Kebijakan dan Pendampingan Pelaksanaan PUG termasuk PPRG						197.833.516,00		0		0		0			Dinas Pemberdayaan Perempuan dan Perlindungan Anak, Pengendalian Penduduk dan Keluarga Berencana
			Persentase partisipasi perempuan di lembaga daerah					220	Persen	0.00		0		0.00				Dinas Pemberdayaan Perempuan dan Perlindungan Anak, Pengendalian Penduduk dan Keluarga Berencana
59.2	2 8 2	2.03	Penguatan dan Pengembangan Lembaga Penyedia Layanan Pemberdayaan Perempuan Kewenangan Kabupaten/Kota						149.777.385,00		0		0		0			Dinas Pemberdayaan Perempuan dan Perlindungan Anak, Pengendalian Penduduk dan Keluarga Berencana
			Terpenuhnya Penguatan dan Pengembangan Lembaga Penyedia Layanan Pemberdayaan Perempuan Kewenangan Kabupaten/Kota					13	Persen	0.00		0		0.00				Dinas Pemberdayaan Perempuan dan Perlindungan Anak, Pengendalian Penduduk dan Keluarga Berencana
59.2.1	2 8 2	2.03 3	Pengembangan Komunikasi, Informasi dan Edukasi (KIE) Pemberdayaan Perempuan Kewenangan Kabupaten/Kota						149.777.385,00		0		0		0			Dinas Pemberdayaan Perempuan dan Perlindungan Anak, Pengendalian Penduduk dan Keluarga Berencana
			Persentase Partisipasi Perempuan di Lembaga Daerah					13	Persen	0.00		0		0.00				Dinas Pemberdayaan Perempuan dan Perlindungan Anak, Pengendalian Penduduk dan Keluarga Berencana
60	2 8 3		Program Perlindungan Perempuan		137.748.064,00				137.748.064,00		0		0		0			Dinas Pemberdayaan Perempuan dan Perlindungan Anak, Pengendalian Penduduk dan Keluarga Berencana
			Peningkatan kualitas terhadap perlindungan perempuan	100	Persen			100	Persen	300.00		300		300.00		300		Dinas Pemberdayaan Perempuan dan Perlindungan Anak, Pengendalian Penduduk dan Keluarga Berencana
60.1	2 8 3	2.03	Penguatan dan Pengembangan Lembaga Penyedia Layanan Perlindungan Perempuan Tingkat Daerah Kabupaten/kota						137.748.064,00		0		0		0			Dinas Pemberdayaan Perempuan dan Perlindungan Anak, Pengendalian Penduduk dan Keluarga Berencana
			Terpenuhnya Penguatan dan Pengembangan Lembaga Penyedia Layanan Perlindungan Perempuan Tingkat Daerah Kabupaten/Kota					13	Persen	0.00		0		0.00				Dinas Pemberdayaan Perempuan dan Perlindungan Anak, Pengendalian Penduduk dan Keluarga Berencana
60.1.1	2 8 3	2.03 3	Penyediaan Kebutuhan Spesifik bagi Perempuan dalam Situasi Darurat dan Kondisi Khusus Kewenangan Kabupaten/Kota						137.748.064,00		0		0		0			Dinas Pemberdayaan Perempuan dan Perlindungan Anak, Pengendalian Penduduk dan Keluarga Berencana
			Cakupan Perempuan dan Anak Korban Kekerasan yang mendapatkan penanganan oleh unit terpadu					13	Persen	0.00		0		0.00				Dinas Pemberdayaan Perempuan dan Perlindungan Anak, Pengendalian Penduduk dan Keluarga Berencana

No	Kode	Usuran/Bidang Urusan Pemerintahan Daerah dan Program/Kegiatan/Subkegiatan	Indikator Kinerja Program(outcome)/Kegiatan(output)/Subkegiatan (mubawast)	Capaian Kinerja RPJMD pada Tahun (akhir periode RPJMD)		Realisasi Kinerja RPJMD s/d		Target Kinerja dan Anggaran RKPD Tahun berjalan yang di evaluasi TW1 (n-1)		Realisasi Capaian Kinerja dan Anggaran RKPD yang di evaluasi TW1 (n-1)		Tingkat Capaian Kinerja dan Realisasi Anggaran RKPD (%)		Realisasi Kinerja dan anggaran RKPD s/d TW1(n-1)		Tingkat Capaian Kinerja & Realisasi Anggaran RPJMD s/d		Perangkat Daerah Penanggung Jawab
				5		6		7		8		9 = 8/7 x 100%		10 = 6 + 8		11 = 10/5 x 100%		
				K	Rp.	K	Rp.	K	Rp.	K	Rp.	K	Rp.	K	Rp.	K	Rp.	
61	2 8 4	Program Peningkatan Kualitas Keluarga		365.064.280,00			365.064.280,00	0	0									Dinas Pemberdayaan Perempuan dan Perlindungan Anak, Pengendalian Penduduk dan Keluarga Berencana
			persentase partisipasi perempuan di lembaga daerah	100 Persen			100 Persen	300.00	300	300.00	300	300.00	300					Dinas Pemberdayaan Perempuan dan Perlindungan Anak, Pengendalian Penduduk dan Keluarga Berencana
61.1	2 8 4 2.01	Peningkatan Kualitas Keluarga dalam Mewujudkan Kesetaraan Gender (KG) dan Hak Anak Tingkat Daerah Kabupaten/Kota					365.064.280,00	0	0			0						Dinas Pemberdayaan Perempuan dan Perlindungan Anak, Pengendalian Penduduk dan Keluarga Berencana
			Terlaksananya Peningkatan Kualitas Keluarga dalam mewujudkan Kesetaraan Gender (KG) dan Hak anak tingkat Daerah Kabupaten/Kota				13 Persen	0.00	0	0.00	0	0.00	0					Dinas Pemberdayaan Perempuan dan Perlindungan Anak, Pengendalian Penduduk dan Keluarga Berencana
61.1.1	2 8 4 2.01 3	Pengembangan Kegiatan Masyarakat untuk Peningkatan Kualitas Keluarga Kewenangan Kabupaten/Kota					365.064.280,00	0	0			0						Dinas Pemberdayaan Perempuan dan Perlindungan Anak, Pengendalian Penduduk dan Keluarga Berencana
			Persentase Partisipasi Perempuan di Lembaga daerah				240 Persen	0.00	0	0.00	0	0.00	0					Dinas Pemberdayaan Perempuan dan Perlindungan Anak, Pengendalian Penduduk dan Keluarga Berencana
61	2 8 5	Program Pengelolaan Sistem Data Gender Dan Anak		32.571.931,00			32.571.931,00	0	0									Dinas Pemberdayaan Perempuan dan Perlindungan Anak, Pengendalian Penduduk dan Keluarga Berencana
			Partisipasi Perempuan di Lembaga Pemerintah	100 Persen			100 Persen	300.00	300	300.00	300	300.00	300					Dinas Pemberdayaan Perempuan dan Perlindungan Anak, Pengendalian Penduduk dan Keluarga Berencana
61.1	2 8 5 2.01	Pengumpulan, Pengolahan Analisis dan Penyajian Data Gender dan Anak Dalam Kelembagaan Data di Tingkat Daerah Kabupaten/Kota					32.571.931,00	0	0			0						Dinas Pemberdayaan Perempuan dan Perlindungan Anak, Pengendalian Penduduk dan Keluarga Berencana
			Terlaksananya Pengumpulan Pengolahan Analisis dan Penyajian Data Gender dan anak dalam Kelembagaan Data di Tingkat Kabupaten/Kota				13 Persen	0.00	0	0.00	0	0.00	0					Dinas Pemberdayaan Perempuan dan Perlindungan Anak, Pengendalian Penduduk dan Keluarga Berencana
61.1.1	2 8 5 2.01 1	Penyediaan Data Gender dan Anak di Kewenangan Kabupaten/Kota					32.571.931,00	0	0			0						Dinas Pemberdayaan Perempuan dan Perlindungan Anak, Pengendalian Penduduk dan Keluarga Berencana
			Persentase Pemenuhan Kabupaten Layak Anak				12 Persen	0.00	0	0.00	0	0.00	0					Dinas Pemberdayaan Perempuan dan Perlindungan Anak, Pengendalian Penduduk dan Keluarga Berencana
61	2 8 6	Program Pemenuhan Hak Anak (PHA)		199.996.726,00			199.996.726,00	0	0									Dinas Pemberdayaan Perempuan dan Perlindungan Anak, Pengendalian Penduduk dan Keluarga Berencana
			Remaja dalam PIK-R	100 Persen			100 Persen	300.00	300	300.00	300	300.00	300					Dinas Pemberdayaan Perempuan dan Perlindungan Anak, Pengendalian Penduduk dan Keluarga Berencana
61.1	2 8 6 2.02	Penguatan dan Pengembangan Lembaga Penyedia Layanan Peningkatan Kualitas Hidup Anak Kewenangan Kabupaten/Kota					199.996.726,00	0	0			0						Dinas Pemberdayaan Perempuan dan Perlindungan Anak, Pengendalian Penduduk dan Keluarga Berencana

No	Kode	Usuran/Bidang Usuran Pemerintahan Daerah dan Program/Kegiatan/Subkegiatan	Indikator Kinerja Program(outcome)/Kegiatan(output)/Subkegiatan (suboutput)	Capaian Kinerja RPJMD pada Tahun (akhir periode RPJMD)		Realisasi Kinerja RKPD s/d		Target Kinerja dan Anggaran RKPD Tahun berjalan yang di evaluasi TW1 (n-1)		Realisasi Capaian Kinerja dan Anggaran RKPD yang di evaluasi TW1 (n-1)		Tingkat Capaian Kinerja dan Realisasi Anggaran RKPD		Realisasi Kinerja dan anggaran RKPD s/d TW1(n-1)		Tingkat Capaian Kinerja & Realisasi Anggaran RPJMD s/d		Perangkat Daerah Penanggung Jawab	
				5		6		7		8		9 = 8/7 x 100%		10 = 6 + 8		11 = 10/5 x 100%			
				K	Rp.	K	Rp.	K	Rp.	K	Rp.	K	Rp.	K	Rp.	K	Rp.		
1																			
																			Dinas Pemberdayaan Perempuan dan Perlindungan Anak, Pengendalian Penduduk dan Keluarga Berencana
63.1.1	2	8	6	2.02	1					43.357.776,00		0		0		0		Dinas Pemberdayaan Perempuan dan Perlindungan Anak, Pengendalian Penduduk dan Keluarga Berencana	
																		Dinas Pemberdayaan Perempuan dan Perlindungan Anak, Pengendalian Penduduk dan Keluarga Berencana	
63.1.2	2	8	6	2.02	2					87.249.957,00		0		0		0		Dinas Pemberdayaan Perempuan dan Perlindungan Anak, Pengendalian Penduduk dan Keluarga Berencana	
																		Dinas Pemberdayaan Perempuan dan Perlindungan Anak, Pengendalian Penduduk dan Keluarga Berencana	
63.1.3	2	8	6	2.02	4					69.388.993,00		0		0		0		Dinas Pemberdayaan Perempuan dan Perlindungan Anak, Pengendalian Penduduk dan Keluarga Berencana	
																		Dinas Pemberdayaan Perempuan dan Perlindungan Anak, Pengendalian Penduduk dan Keluarga Berencana	
64	2	8	7							49.427.693,00		0		0		0		Dinas Pemberdayaan Perempuan dan Perlindungan Anak, Pengendalian Penduduk dan Keluarga Berencana	
																		Dinas Pemberdayaan Perempuan dan Perlindungan Anak, Pengendalian Penduduk dan Keluarga Berencana	
64.1	2	8	7	2.02						49.427.693,00		0		0		0		Dinas Pemberdayaan Perempuan dan Perlindungan Anak, Pengendalian Penduduk dan Keluarga Berencana	
																		Dinas Pemberdayaan Perempuan dan Perlindungan Anak, Pengendalian Penduduk dan Keluarga Berencana	
64.1.1	2	8	7	2.02	1					49.427.693,00		0		0		0		Dinas Pemberdayaan Perempuan dan Perlindungan Anak, Pengendalian Penduduk dan Keluarga Berencana	
																		Dinas Pemberdayaan Perempuan dan Perlindungan Anak, Pengendalian Penduduk dan Keluarga Berencana	
	2	9																	
65	2	9	3							859.519.025,00		0		0		0		Dinas Pertanian, Pangan dan Perikanan	
																		Dinas Pertanian, Pangan dan Perikanan	
65.1	2	9	3	2.01						104.927.867,00		0		0		0		Dinas Pertanian, Pangan dan Perikanan	

No	Kode	Usuran/Bidang Usuran Pemerintahan Daerah dan Program/Kegiatan/Subkegiatan	Indikator Kinerja Program(outcome)/Kegiatan(output)/Subkegiatan (suboutput)	Capaian Kinerja RPJMD pada Tahun (akhir periode RPJMD)		Realisasi Kinerja RKPd s/d		Target Kinerja dan Anggaran RKPd Tahun berjalan yang di evaluasi TW1 (n-1)		Realisasi Capaian Kinerja dan Anggaran RKPd yang di evaluasi TW1 (n-1)		Tingkat Capaian Kinerja dan Realisasi Anggaran RKPd (%)		Realisasi Kinerja dan anggaran RKPd s/d TW1(n-1)		Tingkat Capaian Kinerja & Realisasi Anggaran RPJMD s/d		Perangkat Daerah Penanggung Jawab
				K	Rp.	K	Rp.	K	Rp.	K	Rp.	K	Rp.	K	Rp.	K	Rp.	
1	2	3	4	5		6		7		8		9 = 8/7 x 100%		10 = 6 + 8		11 = 10/5 x 100%		11
63.1.1	2 9 3 2.01	1	Penyediaan Informasi Harga Pangan dan Neraca Bahan Makanan					17.387.869,00		0		0		0				Dinas Pertanian, Pangan dan Perikanan
			Neraca bahan makanan kabupaten					1 ton		0.00		0		0.00				Dinas Pertanian, Pangan dan Perikanan
63.1.2	2 9 3 2.01	4	Pemantauan Stok, Pasokan dan Harga Pangan					87.539.998,00		0		0		0				Dinas Pertanian, Pangan dan Perikanan
			Data harga bahan pokok daerah					12 ton		3.00		25		3.00				Dinas Pertanian, Pangan dan Perikanan
			Laporan Hasil Sasaran Pangan dan Analisa Ketersediaan Pangan					1 ton		0.00		0		0.00				Dinas Pertanian, Pangan dan Perikanan
63.2	2 9 3 2.02		Pengelolaan dan Keseimbangan Cadangan Pangan Kabupaten/Kota					107.381.498,00		0		0		0				Dinas Pertanian, Pangan dan Perikanan
63.2.1	2 9 3 2.02	3	Pengadaan Cadangan Pangan Pemerintah Kabupaten/Kota					107.381.498,00		0		0		0				Dinas Pertanian, Pangan dan Perikanan
			Data ketersediaan cadangan pangan di masyarakat					1 ton		0.00		0		0.00				Dinas Pertanian, Pangan dan Perikanan
63.3	2 9 3 2.04		Pelaksanaan Pencapaian Target Konsumsi Pangan Perkapita/Tahun sesuai dengan Angka Kecukupan Gizi					647.209.660,00		0		0		0				Dinas Pertanian, Pangan dan Perikanan
63.3.1	2 9 3 2.04	2	Pemberdayaan Masyarakat dalam Penganekaragaman Konsumsi Pangan Berbasis Sumber Daya Lokal					647.209.660,00		0		0		0				Dinas Pertanian, Pangan dan Perikanan
			Jumlah PAUD yang ikut serta					3 ton		0.00		0		0.00				Dinas Pertanian, Pangan dan Perikanan
64	2 9 4		Program Penanganan Kerawanan Pangan		68.896.143,00			68.896.143,00		0		0		0				Dinas Pertanian, Pangan dan Perikanan
			Persentase Penurunan Kecamatan Rawan Pangan	7,70%				7,70%		0.00		0		0.00		0		Dinas Pertanian, Pangan dan Perikanan
64.1	2 9 4 2.01		Penyusunan Peta Kerentanan dan Ketahanan Pangan Kecamatan					16.242.895,00		0		0		0				Dinas Pertanian, Pangan dan Perikanan
64.1.1	2 9 4 2.01	1	Penyusunan, Pemutakhiran dan Analisis Peta Ketahanan dan Kerentanan Pangan					16.242.895,00		0		0		0				Dinas Pertanian, Pangan dan Perikanan
			Peta ketahanan dan kerentanan pangan (FSVA)					1%		0.00		0		0.00				Dinas Pertanian, Pangan dan Perikanan
64.2	2 9 4 2.02		Penanganan Kerawanan Pangan Kewenangan Kabupaten/Kota					52.653.248,00		0		0		0				Dinas Pertanian, Pangan dan Perikanan
64.2.1	2 9 4 2.02	1	Koordinasi dan Sinkronisasi Penanganan Kerawanan Pangan Kabupaten/Kota					52.653.248,00		0		0		0				Dinas Pertanian, Pangan dan Perikanan
			Data ketersediaan, jumlah daerah rawan pangan dan mandiri pangan					1%		0.00		0		0.00				Dinas Pertanian, Pangan dan Perikanan
65	2 9 5		Program Pengawasan Keamanan Pangan		64.778.511,00			64.778.511,00		0		0		0				Dinas Pertanian, Pangan dan Perikanan
										0.00		0		0.00		0		Dinas Pertanian, Pangan dan Perikanan
65.1	2 9 5 2.01		Pelaksanaan Pengawasan Keamanan Pangan Segar Daerah Kabupaten/Kota					64.778.511,00		0		0		0				Dinas Pertanian, Pangan dan Perikanan
65.1.1	2 9 5 2.01	5	Penyediaan Sarana dan Prasarana Pengujian Mutu dan Keamanan Pangan Segar Asal Tumbuhan Daerah Kabupaten/Kota					64.778.511,00		0		0		0				Dinas Pertanian, Pangan dan Perikanan
			Dokumen hasil uji laboratorium dan sosialisasi					2		0.00		0		0.00				Dinas Pertanian, Pangan dan Perikanan
	2 10																	
68	2 10 4		Program Penyelesaian Sengketa Tanah Garapan		205.562.000,00			205.562.000,00		0		0		0				Dinas Perumahan, Kawasan Pemukiman dan Pertanahan
			Persentase Tanah untuk fasilitas umum yang disediakan dan diselesaikan	60 60				60 60		0.00		0		0.00		0		Dinas Perumahan, Kawasan Pemukiman dan Pertanahan
68.1	2 10 4 2.01		Penyelesaian Sengketa Tanah Garapan dalam Daerah Kabupaten/Kota					205.562.000,00		0		0		0				Dinas Perumahan, Kawasan Pemukiman dan Pertanahan
			Persentase Sengketa Lahan Yang terselesaikan					60 60		0.00		0		0.00				Dinas Perumahan, Kawasan Pemukiman dan Pertanahan

No	Kode	Urusan/Bidang Urusan Pemerintahan Daerah dan Program/Kegiatan/Subkegiatan	Indikator Kinerja Program/Outcome/Kegiatan/output/Subkegiatan (subkegiatan)	Capaian Kinerja RPJMD pada Tahun (akhir periode RPJMD)		Realisasi Kinerja RPJMD s/d		Target Kinerja dan Anggaran RKPD Tahun berjalan yang di evaluasi TW1 (a-1)		Realisasi Capaian Kinerja dan Anggaran RKPD yang di evaluasi TW1 (a-1)		Tingkat Capaian Kinerja dan Realisasi Anggaran RPJMD (%)		Realisasi Kinerja dan anggaran RKPD s/d TW1(n-1)		Tingkat Capaian Kinerja & Realisasi Anggaran RPJMD s/d		Perangkat Daerah Penanggung Jawab
				5		6		7		8		9 = 8/7 x 100%		10 = 6 + 8		11 = 10/5 x 100%		
				K	Rp.	K	Rp.	K	Rp.	K	Rp.	K	Rp.	K	Rp.	K	Rp.	
68.1.1	2 10 4 2.01 2	Mediasi Penyelesaian Sengketa Tanah Garapan dalam 1 (satu) Daerah Kabupaten/Kota						205.562.000,00		0		0		0				Dinas Perumahan, Kawasan Pemukiman dan Pertanahan
			Penyelesaian Sengketa Lahan				1 60		0,00		0		0,00					Dinas Perumahan, Kawasan Pemukiman dan Pertanahan
69	2 10 5	Program Penyelesaian Ganti Kerugian Dan Santunan Tanah Untuk Pembangunan			500.848.541,00			500.848.541,00		0		0						Dinas Perumahan, Kawasan Pemukiman dan Pertanahan
			Persentase Tanah untuk fasilitas umum yang disediakan dan diselesaikan	60	60		60 60		0,00		0		0,00		0			Dinas Perumahan, Kawasan Pemukiman dan Pertanahan
69.1	2 10 5 2.01	Penyelesaian Masalah Ganti Kerugian dan Santunan Tanah untuk Pembangunan oleh Pemerintah Daerah Kabupaten/Kota						500.848.541,00		0		0		0				Dinas Perumahan, Kawasan Pemukiman dan Pertanahan
			Persentase Tanah Untuk Bangunan Pemerintah				60 60		0,00		0		0,00					Dinas Perumahan, Kawasan Pemukiman dan Pertanahan
69.1.1	2 10 5 2.01 2	Koordinasi dan Sinkronisasi Penyelesaian Masalah Ganti Kerugian dan Santunan Tanah untuk Pembangunan oleh Pemerintah Daerah Kabupaten/Kota						500.848.541,00		0		0		0				Dinas Perumahan, Kawasan Pemukiman dan Pertanahan
			Penyelesaian Sengketa Lahan				1 60		0,00		0		0,00					Dinas Perumahan, Kawasan Pemukiman dan Pertanahan
70	2 10 6	Program Redistribusi Tanah, Dan Ganti Kerugian Program Tanah Kelebihan Maksimum Dan Tanah Absentee			207.549.682,00			207.549.682,00		0		0						Dinas Perumahan, Kawasan Pemukiman dan Pertanahan
			Persentase Tanah untuk fasilitas umum yang disediakan dan diselesaikan	60	60		60 60		0,00		0		0,00		0			Dinas Perumahan, Kawasan Pemukiman dan Pertanahan
70.1	2 10 6 2.01	Penetapan Subjek dan Objek Redistribusi Tanah serta Ganti Kerugian Tanah Kelebihan Maksimum dan Tanah Absentee dalam 1 (satu) Daerah Kabupaten/Kota						207.549.682,00		0		0		0				Dinas Perumahan, Kawasan Pemukiman dan Pertanahan
			Persentase Data Tanah Ulayat Adat Dan Pemerintah				60 60		0,00		0		0,00					Dinas Perumahan, Kawasan Pemukiman dan Pertanahan
70.1.1	2 10 6 2.01 2	Inventarisasi dan Rekomendasi Obyek Redistribusi Tanah						92.360.000,00		0		0		0				Dinas Perumahan, Kawasan Pemukiman dan Pertanahan
			Jumlah Data Tanah				1 60		0,00		0		0,00					Dinas Perumahan, Kawasan Pemukiman dan Pertanahan
70.1.2	2 10 6 2.01 4	Koordinasi dan Sinkronisasi Penataan Akses dalam Pemanfaatan Redistribusi Tanah dalam 1 (satu) Kabupaten/Kota						115.189.682,00		0		0		0				Dinas Perumahan, Kawasan Pemukiman dan Pertanahan
			Meningkatnya Kompetensi Aparat Kecamatan, Kelurahan/Desa				1 60				0							Dinas Perumahan, Kawasan Pemukiman dan Pertanahan
71	2 10 10	Program Penatagunaan Tanah			475.000.000,00			475.000.000,00		0		0						Dinas Perumahan, Kawasan Pemukiman dan Pertanahan
			Persentase Tanah untuk fasilitas umum yang disediakan dan diselesaikan	60	60		60 60		0,00		0		0,00		0			Dinas Perumahan, Kawasan Pemukiman dan Pertanahan
71.1	2 10 10 2.01	Penggunaan Tanah yang Hamparannya dalam satu Daerah Kabupaten/Kota						475.000.000,00		0		0		0				Dinas Perumahan, Kawasan Pemukiman dan Pertanahan
			Persentase Data Base Pertanahan				60 60		0,00		0		0,00					Dinas Perumahan, Kawasan Pemukiman dan Pertanahan
71.1.1	2 10 10 2.01 3	Koordinasi dan Sinkronisasi Pelaksanaan Konsolidasi Tanah Kabupaten/Kota						475.000.000,00		0		0		0				Dinas Perumahan, Kawasan Pemukiman dan Pertanahan
			Data Base Pertanahan				1 60		0,00		0		0,00					Dinas Perumahan, Kawasan Pemukiman dan Pertanahan
72	2 11 0	Non Program			411.350.000,00			411.350.000,00		81.748.000,00		19,87						Dinas Lingkungan Hidup
72.1	2 11 0 0.00	Non Kegiatan						411.350.000,00		81.748.000,00		19,87		81.748.000,00				Dinas Lingkungan Hidup
72.1.1	2 11 0 0.00 0	Non Sub Kegiatan						411.350.000,00		81.748.000,00		19,87		81.748.000,00				Dinas Lingkungan Hidup
73	2 11 1	Program Penunjang Urusan Pemerintahan Daerah Kabupaten/Kota			7.460.655.419,00			7.460.655.419,00		867.527.897,00		11,63						Dinas Lingkungan Hidup
			Tingkat ketepatan waktu penyusunan dokumen perencanaan, pelaporan capaian kinerja dan keuangan	85	85		85 85				0			0				Dinas Lingkungan Hidup

No	Kode	Usuran/Bidang Usuran Pemerintahan Daerah dan Program/Kegiatan/Subkegiatan	Indikator Kinerja Program(outcome)/Kegiatan(output)/Subkegiatan (sebutkan)	Capaian Kinerja RPJMD pada Tahun (akhir periode RPJMD)		Realisasi Kinerja RPKD s/d		Target Kinerja dan Anggaran RKPD Tahun berjalan yang di evaluasi TW1 (a-b)		Realisasi Capaian Kinerja dan Anggaran RPKD yang di evaluasi TW1 [a-b]		Tingkat Capaian Kinerja dan Realisasi Anggaran RKPD (%)		Realisasi Kinerja dan anggaran RPKD s/d TW1(n-1)		Tingkat Capaian Kinerja & Realisasi Anggaran RPJMD s/d		Perangkat Daerah Penanggung Jawab
				5		6		7		8		9 = b/7 x 100%		10 = 6 + 8		11 = 10/5 x 100%		
				K	Rp.	K	Rp.	K	Rp.	K	Rp.	K	Rp.	K	Rp.	K	Rp.	
73.1	2 11 1 2.01	Perencanaan, Penganggaran, dan Evaluasi Kinerja Perangkat Daerah						29.905.000,00	0	0	0	0						Dinas Lingkungan Hidup
73.1.1	2 11 1 2.01 1	Penyusunan Dokumen Perencanaan Perangkat Daerah					9.975.000,00	0	0	0	0	0						Dinas Lingkungan Hidup
			Jumlah Dokumen Perencanaan Perangkat Daerah				1 85			0								Dinas Lingkungan Hidup
73.1.2	2 11 1 2.01 7	Evaluasi Kinerja Perangkat Daerah					19.930.000,00	0	0	0	0	0						Dinas Lingkungan Hidup
			Jumlah Dokumen LAKIP DAN PK				1 85			0								Dinas Lingkungan Hidup
			Jumlah Dokumen LKPI LPPD				1 85			0								Dinas Lingkungan Hidup
73.2	2 11 1 2.02	Administrasi Keuangan Perangkat Daerah					4.118.918.454,00	700.409.858,00	17	700.409.858,00								Dinas Lingkungan Hidup
73.2.1	2 11 1 2.02 1	Penyediaan Gaji dan Tunjangan ASN					4.113.569.454,00	698.459.858,00	16,98	698.459.858,00								Dinas Lingkungan Hidup
			Jumlah Penyediaan Gaji ASN				37 85			0								Dinas Lingkungan Hidup
73.2.2	2 11 1 2.02 3	Pelaksanaan Penatausahaan dan Pengujian/Verifikasi Keuangan SKPD					4.350.000,00	1.950.000,00	44,83	1.950.000,00								Dinas Lingkungan Hidup
			Jumlah material				1000 85			0								Dinas Lingkungan Hidup
73.2.3	2 11 1 2.02 5	Koordinasi dan Penyusunan Laporan Keuangan Akhir Tahun SKPD					999.000,00	0	0	0	0	0						Dinas Lingkungan Hidup
			Jumlah Laporan Keuangan				12 85			0								Dinas Lingkungan Hidup
73.3	2 11 1 2.05	Administrasi Kepegawainan Perangkat Daerah					166.639.920,00	0	0	0	0	0						Dinas Lingkungan Hidup
73.3.1	2 11 1 2.05 2	Pengadaan Pakalan Dinas Beserta Atribut Kelengkapannya					116.639.920,00	0	0	0	0	0						Dinas Lingkungan Hidup
			Jumlah pakalan dinas				100 85			0								Dinas Lingkungan Hidup
73.3.2	2 11 1 2.05 11	Bimbingan Teknis Implementasi Peraturan Perundang-Undangan					50.000.000,00	0	0	0	0	0						Dinas Lingkungan Hidup
			ASN yang mengikuti Bimtek				40 85			0								Dinas Lingkungan Hidup
73.4	2 11 1 2.06	Administrasi Umum Perangkat Daerah					1.269.534.045,00	87.474.070,00	6,89	87.474.070,00								Dinas Lingkungan Hidup
73.4.1	2 11 1 2.06 1	Penyediaan Komponen Instalasi Listrik/Penerangan Bangunan Kantor					2.249.984,00	610.000,00	27,11	610.000,00								Dinas Lingkungan Hidup
			Jumlah Komponen Listrik				1 85			0								Dinas Lingkungan Hidup
73.4.2	2 11 1 2.06 2	Penyediaan Peralatan dan Perlengkapan Kantor					166.701.297,00	16.050.070,00	9,63	16.050.070,00								Dinas Lingkungan Hidup
			Jenis ATK Jumlah Kebutuhan Perlengkapan Kerja				13 85			0								Dinas Lingkungan Hidup
73.4.3	2 11 1 2.06 4	Penyediaan Bahan Logistik Kantor					337.158.000,00	47.390.000,00	14,06	47.390.000,00								Dinas Lingkungan Hidup
			Jumlah Penerima Makan dan Minum Harian				167 85			0								Dinas Lingkungan Hidup
73.4.4	2 11 1 2.06 5	Penyediaan Barang Cetak dan Penggandaan					91.945.070,00	11.454.000,00	12,46	11.454.000,00								Dinas Lingkungan Hidup
			Jumlah Kegiatan Cetak dan Penggandaan				2 85			0								Dinas Lingkungan Hidup
73.4.5	2 11 1 2.06 6	Penyediaan Bahan Bacaan dan Peraturan Perundang-undangan					2.999.694,00	0	0	0	0	0						Dinas Lingkungan Hidup
			Jumlah Peraturan Bupati dan Buku Panduan				1 85			0								Dinas Lingkungan Hidup
73.4.6	2 11 1 2.06 9	Penyelenggaraan Rapat Koordinasi dan Konsultasi SKPD					668.480.000,00	11.970.000,00	1,79	11.970.000,00								Dinas Lingkungan Hidup
			Jumlah Perjalanan Dinas Dalam Daerah				80 85			0								Dinas Lingkungan Hidup
			Jumlah Perjalanan Dinas Luar Daerah				80 85			0								Dinas Lingkungan Hidup
73.5	2 11 1 2.07	Pengadaan Barang Milik Daerah Penunjang Urusan Pemerintah Daerah					744.000.000,00	0	0	0	0	0						Dinas Lingkungan Hidup
73.5.1	2 11 1 2.07 9	Pengadaan Gedung Kantor atau Bangunan Lainnya					744.000.000,00	0	0	0	0	0						Dinas Lingkungan Hidup
			Jumlah Gedung				2 85			0								Dinas Lingkungan Hidup
73.6	2 11 1 2.08	Penyediaan Jasa Penunjang Urusan Pemerintahan Daerah					436.116.000,00	42.064.669,00	9,65	42.064.669,00								Dinas Lingkungan Hidup
73.6.1	2 11 1 2.08 2	Penyediaan Jasa Komunikasi, Sumber Daya Air dan Listrik					140.376.000,00	11.979.669,00	8,53	11.979.669,00								Dinas Lingkungan Hidup
			Jumlah Tagihan				12 85			0								Dinas Lingkungan Hidup
73.6.2	2 11 1 2.08 3	Penyediaan Jasa Peralatan dan Perlengkapan Kantor					79.300.000,00	0	0	0	0	0						Dinas Lingkungan Hidup

No	Kode				Urusan/Bidang Urusan Pemerintahan Daerah dan Program/Kegiatan/Subkegiatan	Indikator Kinerja Program(outcome)/Kegiatan(output)/Subkegiatan (suboutput)	Capaian Kinerja RPIMD pada Tahun (akhir periode RP/MD)		Realisasi Kinerja RPKD s/d		Target Kinerja dan Anggaran RPKD Tahun berjalan yang di evaluasi TW1 (n-1)		Realisasi Capaian Kinerja dan Anggaran RPKD yang di evaluasi TW1 (n-1)		Tingkat Capaian Kinerja dan Realisasi Anggaran RPKD (%)		Realisasi Kinerja dan anggaran RPKD s/d TW1(n-1)		Tingkat Capaian Kinerja & Realisasi Anggaran RPIMD s/d		Perangkat Daerah Penanggung Jawab	
							5		6		7		8		9 = 8/7 x 100%		10 = 6 + 8		11 = 10/5 x 100%			
							K	Rp.	K	Rp.	%	Rp.	K	Rp.	K	Rp.	K	Rp.	K	Rp.		K
	1																					
						Jumlah Jasa Peralatan dan Perlengkapan Kantor					2,85				0						Dinas Lingkungan Hidup	
73.6.3	2	11	1	2.08	4	Penyediaan Jasa Pelayanan Umum Kantor					216.440.000,00		30.085.000,00		13,9		30.085.000,00				Dinas Lingkungan Hidup	
						Jumlah Pegawai Honorier / Kontrak					130,85				0							Dinas Lingkungan Hidup
73.7	2	11	1	2.09		Pemeliharaan Barang Milik Daerah Penjangkauan Urusan Pemerintahan Daerah					695.542.000,00		37.579.300,00		5,4		37.579.300,00				Dinas Lingkungan Hidup	
73.7.1	2	11	1	2.09	2	Penyediaan Jasa Pemeliharaan, Biaya Pemeliharaan, Pajak dan Pertinain Kendaraan Dinas Operasional atau Lapangan					318.218.000,00		34.114.300,00		10,72		34.114.300,00				Dinas Lingkungan Hidup	
						Jumlah kendaraan yang dipelihara					16,85				0							Dinas Lingkungan Hidup
73.7.2	2	11	1	2.09	6	Pemeliharaan Peralatan dan Mesin Lainnya					66.350.000,00		3.465.000,00		5,22		3.465.000,00				Dinas Lingkungan Hidup	
						Jumlah Peralatan yang diperbaiki					20,85				0							Dinas Lingkungan Hidup
73.7.3	2	11	1	2.09	9	Pemeliharaan/Rehabilitasi Gedung Kantor dan Bangunan Lainnya					310.974.000,00		0		0		0				Dinas Lingkungan Hidup	
						Jumlah Pemeliharaan Bangunan Kantor					2,85				0							Dinas Lingkungan Hidup
74	2	11	2			Program Perencanaan Lingkungan Hidup			277.600.405,00		277.600.405,00		0		0						Dinas Lingkungan Hidup	
						Persentase Dokumen terkait Lingkungan Hidup yang disusun	3%				3%				0			0				Dinas Lingkungan Hidup
74.1	2	11	2	2.01		Rencana Perlindungan dan Pengelolaan Lingkungan Hidup (RPPLH) Kabupaten/Kota					277.600.405,00		0		0		0				Dinas Lingkungan Hidup	
74.1.1	2	11	2	2.01	1	Penyusunan dan Penetapan RPPLH Kabupaten/Kota					277.600.405,00		0		0		0				Dinas Lingkungan Hidup	
						Dokumen					1%				0							Dinas Lingkungan Hidup
75	2	11	3			Program Pengendalian Pencemaran Dan/Atau Kerusakan Lingkungan Hidup			6.850.155.293,00		6.850.155.293,00		115.282.000,00		1,68						Dinas Lingkungan Hidup	
						Persentase Peningkatan Penerimaan Asli Daerah	2%				2%				0			0				Dinas Lingkungan Hidup
75.1	2	11	3	2.01		Pencegahan Pencemaran dan/atau Kerusakan Lingkungan Hidup Kabupaten/Kota					1.092.757.233,00		115.282.000,00		10,55		115.282.000,00				Dinas Lingkungan Hidup	
75.1.1	2	11	3	2.01	1	Koordinasi, Sinkronisasi dan Pelaksanaan Pencegahan Pencemaran Lingkungan Hidup Dilaksanakan terhadap Media Tanah, Air, Udara, dan Laut					941.635.233,00		115.282.000,00		12,24		115.282.000,00				Dinas Lingkungan Hidup	
						Jumlah Dokumen Terkait Status Mutu dan Baku Mutu Lingkungan					1%				0							Dinas Lingkungan Hidup
						Jumlah Laporan Evaluasi Pemantauan Kualitas Lingkungan					1%				0							Dinas Lingkungan Hidup
						Jumlah Peralatan Laboratorium Lingkungan					2%				0							Dinas Lingkungan Hidup
						Jumlah Status Kelembagaan					2%				0							Dinas Lingkungan Hidup
						Jumlah Tayangan Akses Informasi LH di Website					12%				0							Dinas Lingkungan Hidup
						Jumlah Titik Pantau Lingkungan Hidup					20%				0							Dinas Lingkungan Hidup
						% penurunan Indeks Pencemaran Air dan ISPU					80%				0							Dinas Lingkungan Hidup
75.1.2	2	11	3	2.01	2	Koordinasi, Sinkronisasi dan Pelaksanaan Pengendalian Emisi Gas Rumah Kaca, Mitigasi dan Adaptasi Perubahan Iklim					151.122.000,00		0		0		0				Dinas Lingkungan Hidup	
						Jumlah Dokumen Inventarisasi dan Pemutakhiran Data Gas Rumah Kaca					2%				0							Dinas Lingkungan Hidup
						Jumlah Kampung Pro Iklim					2%				0							Dinas Lingkungan Hidup
						Jumlah Laporan Profil Emisi Gas Rumah Kaca					1%				0							Dinas Lingkungan Hidup
						Laporan Pencegahan Pencemaran dan/atau Kerusakan LH					1%				0							Dinas Lingkungan Hidup
75.2	2	11	3	2.03		Pemulihan Pencemaran dan/atau Kerusakan Lingkungan Hidup Kabupaten/Kota					5.757.398.060,00		0		0		0				Dinas Lingkungan Hidup	
75.2.1	2	11	3	2.03	1	Koordinasi dan Sinkronisasi Penghentian Sumber Pencemaran					5.757.398.060,00		0		0		0				Dinas Lingkungan Hidup	
						Jumlah Alat Karhutla yang dipelihara					48%				0							Dinas Lingkungan Hidup
						Jumlah Dokumen DATA Kerusakan Lingkungan					1%				0							Dinas Lingkungan Hidup

No	Kode	Ususan/Bidang Ususan Pemerintahan Daerah dan Program/Kegiatan/Subkegiatan	Indikator Kinerja Program/Outcome/Kegiatan/Output/Subkegiatan (asubkegiatan)	Capaian Kinerja RPJMD pada Tahun (akhir periode RPJMD)		Realisasi Kinerja RKPd s/d	Target Kinerja dan Anggaran RKPD Tahun berjalan yang di evaluasi TW1 (n-1)		Realisasi Capaian Kinerja dan Anggaran RKPD yang di evaluasi TW1 (n-1)		Tingkat Capaian Kinerja dan Realisasi Anggaran RKPD (%)		Realisasi Kinerja dan anggaran RKPD s/d TW1(n-1)		Tingkat Capaian Kinerja & Realisasi Anggaran RPJMD s/d		Perangkat Daerah Penanggung Jawab	
				K	Rp.		K	Rp.	K	Rp.	K	Rp.	K	Rp.	K	Rp.		
				1	2	3	4	5		6	7		8		9 = 10/5 x 100%			10 = 6 + 8
	1																	
			Jumlah Dokumen Karhutla				1%				0							Dinas Lingkungan Hidup
			Jumlah Evaluasi Pemantauan Kualitas Lingkungan				1%				0							Dinas Lingkungan Hidup
			Jumlah Peringatan Dini Karhutla dari System Aplikasi Peningatan Bahaya Karhutla				12%				0							Dinas Lingkungan Hidup
			Luas Lokasi Yang direhabilitasi				5%				0							Dinas Lingkungan Hidup
76	2 11 4		Program Pengelolaan Keekaragaman Hayati (KEHATI)		1.946.228.420,00			1.946.228.420,00		73.441.000,00		3,77						Dinas Lingkungan Hidup
			Indeks Kualitas Tutupan Lahan	78,65 point			78,65 point				0				0			Dinas Lingkungan Hidup
76.1	2 11 4 2.01		Pengelolaan Keekaragaman Hayati Kabupaten/Kota					1.946.228.420,00		73.441.000,00		3,77		73.441.000,00				Dinas Lingkungan Hidup
76.1.1	2 11 4 2.01 3		Pengelolaan Kebun Raya					1.466.217.353,00		51.240.000,00		3,49		51.240.000,00				Dinas Lingkungan Hidup
			Luasan Pengelolaan Kebun Raya								0							Dinas Lingkungan Hidup
76.1.2	2 11 4 2.01 4		Pengelolaan Ruang Terbuka Hijau (RTH)					180.825.215,00		22.201.000,00		12,28		22.201.000,00				Dinas Lingkungan Hidup
			Jumlah Luas Kebun Persemaian				1,5 point				0							Dinas Lingkungan Hidup
			Lokasi RTH yang dikelola				2 point				0							Dinas Lingkungan Hidup
			Jumlah Taman Rekrasi / RTH/ Taman Hijau				2 point				0							Dinas Lingkungan Hidup
76.1.3	2 11 4 2.01 5		Pengelolaan Taman Keekaragaman Hayati Lainnya					199.186.000,00		0		0		0				Dinas Lingkungan Hidup
			Jumlah Dokumen Koordinasi Dalam dan Luar Daerah				2 point				0							Dinas Lingkungan Hidup
			Jumlah Pengelolaan Taman Keekaragaman Hayati				1 point				0							Dinas Lingkungan Hidup
76.1.4	2 11 4 2.01 6		Pengembangan Kapasitas Kelembagaan dan SDM dalam Pengelolaan Keekaragaman Hayati					99.999.852,00		0		0		0				Dinas Lingkungan Hidup
			Jumlah Dokumen				1 point				0							Dinas Lingkungan Hidup
77	2 11 5		Program Pengendalian Bahan Berbahaya Dan Beracun (B3) Dan Limbah Bahan Berbahaya Dan Beracun (Limbah B3)		29.999.760,00			29.999.760,00		0		0						Dinas Lingkungan Hidup
			Indeks kualitas udara dan indeks kualitas air	76 point			76 point				0				0			Dinas Lingkungan Hidup
77.1	2 11 5 2.01		Penyimpanan Sementara Limbah B3					29.999.760,00		0		0		0				Dinas Lingkungan Hidup
77.1.1	2 11 5 2.01 2		Verifikasi Lapangan untuk Memastikan Pemenuhan Persyaratan Administrasi dan Teknis Penyimpanan Sementara Limbah B3					29.999.760,00		0		0		0				Dinas Lingkungan Hidup
			Jumlah Sosialisasi Kebijakan dan Peraturan Pengembangan LB3				2 point				0							Dinas Lingkungan Hidup
78	2 11 7		Program Pengakuan Keberadaan Masyarakat Hukum Adat (MHA), Kearifan Lokal Dan Hak Mha Yang Terkait Dengan PPLH		149.920.000,00			149.920.000,00		0		0						Dinas Lingkungan Hidup
			Persentase Dokumen terkait Lingkungan Hidup yang disusun	3%			3%				0				0			Dinas Lingkungan Hidup
78.1	2 11 7 2.01		Pengakuan MHA, Kearifan Lokal, Pengetahuan Tradisional, dan Hak MHA yang terkait dengan PPLH					149.920.000,00		0		0		0				Dinas Lingkungan Hidup
78.1.1	2 11 7 2.01 1		Koordinasi, Sinkronisasi, Penyediaan Data dan Informasi Pengakuan Keberadaan MHA Kearifan Lokal atau Pengetahuan Tradisional dan Hak Kearifan Lokal atau Pengetahuan Tradisional dan Hak MHA terkait dengan PPLH					149.920.000,00		0		0		0				Dinas Lingkungan Hidup
			Jumlah Dokumen MHA				1%				0							Dinas Lingkungan Hidup
79	2 11 8		Program Peningkatan Pendidikan, Pelatihan Dan Penyuluhan Lingkungan Hidup Untuk Masyarakat		59.993.881,00			59.993.881,00		0		0						Dinas Lingkungan Hidup
			Persentase Jumlah timbulan sampah yang di daur ulang	80%			80%				0				0			Dinas Lingkungan Hidup
79.1	2 11 8 2.01		Penyelenggaraan Pendidikan, Pelatihan, dan Penyuluhan Lingkungan Hidup untuk Lembaga Kemasyarakatan Tingkat Daerah Kabupaten/Kota					59.993.881,00		0		0		0				Dinas Lingkungan Hidup
79.1.1	2 11 8 2.01 2		Pendampingan Gerakan Peduli Lingkungan Hidup					59.993.881,00		0		0		0				Dinas Lingkungan Hidup

No	Kode	Urusan/Bidang Urusan Pemerintahan Daerah dan Program/Kegiatan/Subkegiatan	Indikator Kinerja Program(outcome)/Kegiatan(output)/Subkegiatan (submateri)	Capaian Kinerja RPJMD pada Tahun (akhir periode RPJMD)		Realisasi Kinerja RKPd s/d		Target Kinerja dan Anggaran RKPD Tahun berjalan yang di evaluasi TW1 (a-b)		Realisasi Capaian Kinerja dan Anggaran RKPD yang di evaluasi TW1 (a-1)		Tingkat Capaian Kinerja dan Realisasi Anggaran RKPD(%)		Realisasi Kinerja dan anggaran RKPd s/d TW1(n-1)		Tingkat Capaian Kinerja & Realisasi Anggaran RPJMD s/d		Perangkat Daerah Penanggung Jawab		
				K	Rp.	K	Rp.	K	Rp.	K	Rp.	K	Rp.	K	Rp.	K	Rp.			
1	2	3	4	5		6		7		8		9 = 6/7 x 100%		10 = 6 + 8		11 = 10/5 x 100%		12		
	1																			
80	2 11 9		Jumlah Sekolah yang berwawasan Lingkungan Hidup					5%				0							Dinas Lingkungan Hidup	
			Program Penghargaan Lingkungan Hidup Untuk Masyarakat		349.974.040,00				349.974.040,00		0		0							Dinas Lingkungan Hidup
			Persentase Jumlah timbulan sampah yang didaur ulang	80%				80%				0					0			Dinas Lingkungan Hidup
80.1	2 11 9 2.01		Pemberian Penghargaan Lingkungan Hidup Tingkat Daerah Kabupaten/Kota						349.974.040,00		0		0		0					Dinas Lingkungan Hidup
80.1.1	2 11 9 2.01 1		Penilaian Kinerja Masyarakat/Lembaga Masyarakat/Dunia Usaha/Dunia Pendidikan/ Filantropi dalam Perlindungan dan Pengelolaan Lingkungan Hidup						349.974.040,00		0		0		0					Dinas Lingkungan Hidup
			Jumlah Kecamatan yang ikut					13%				0								Dinas Lingkungan Hidup
81	2 11 10		Program Penanganan Pengaduan Lingkungan Hidup		79.998.642,00				79.998.642,00		0		0							Dinas Lingkungan Hidup
81.1	2 11 10 2.01		Penyelesaian Pengaduan Masyarakat di Bidang Perlindungan dan Pengelolaan Lingkungan Hidup (PPLH) Kabupaten/Kota						79.998.642,00		0		0		0					Dinas Lingkungan Hidup
81.1.1	2 11 10 2.01 1		Pengelolaan Pengaduan Masyarakat terhadap PPLH Kabupaten/Kota						79.998.642,00		0		0		0					Dinas Lingkungan Hidup
81	2 11 11		Program Pengelolaan Persampahan		4.786.559.860,00				4.786.559.860,00		456.142.000,00		9,53							Dinas Lingkungan Hidup
			Indeks kualitas udara dan indeks kualitas Air	76 point				76 point				0					0			Dinas Lingkungan Hidup
81.1	2 11 11 2.01		Pengelolaan Sampah						4.669.311.119,00		441.397.000,00		9,45		441.397.000,00					Dinas Lingkungan Hidup
81.1.1	2 11 11 2.01 2		Pengurangan Sampah dengan melakukan Pembatasan, Pendaauran Ulang dan Pemanfaatan Kembali						1.277.001.845,00		22.146.000,00		1,73		22.146.000,00					Dinas Lingkungan Hidup
			Jumlah alat pengolahan persampahan					2 point				0								Dinas Lingkungan Hidup
			Jumlah Pupuk Kompos yang dihasilkan					2000 point				0								Dinas Lingkungan Hidup
81.1.2	2 11 11 2.01 3		Penanganan Sampah dengan melakukan Pemilahan, Pengumpulan, Pengangkutan, Pengolahan, dan Pemrosesan Akhir Sampah di TPA/TPST/SPA Kabupaten/Kota						3.302.313.076,00		419.251.000,00		12,7		419.251.000,00					Dinas Lingkungan Hidup
			Persentase peralatan pengelolaan persampahan berfungsi baik					74 point				0								Dinas Lingkungan Hidup
81.1.3	2 11 11 2.01 4		Peningkatan Peran serta Masyarakat dalam Pengelolaan Persampahan						89.996.198,00		0		0		0					Dinas Lingkungan Hidup
			Jumlah Kecamatan yang Berperan Serta					13 point				0								Dinas Lingkungan Hidup
81.2	2 11 11 2.03		Pembinaan dan Pengawasan Pengelolaan Sampah yang Diselenggarakan oleh Pihak Swasta						117.248.741,00		14.745.000,00		12,58		14.745.000,00					Dinas Lingkungan Hidup
81.2.1	2 11 11 2.03 2		Penyusunan dan Pelaksanaan Penilaian Kinerja Pengelolaan Sampah						117.248.741,00		14.745.000,00		12,58		14.745.000,00					Dinas Lingkungan Hidup
			Jumlah Dokumen Evaluasi dan Pelaporan Jakstrada					1 point				0								Dinas Lingkungan Hidup
			Jumlah Kecamatan sebagai Titik Pantau Adipura					2 point				0								Dinas Lingkungan Hidup
	2 12																			
83	2 12 1		Program Penunjang Urusan Pemerintahan Daerah Kabupaten/Kota		4.394.032.416,00				4.394.032.416,00		600.973.688,00		13,68							Dinas Kependudukan dan Pencatatan Sipil
			Tingkat ketepatan waktu penyusunan dokumen perencanaan, pelaporan capaian kinerja dan keuangan	100 Persen				100 Persen		50,00		50		50,00			50			Dinas Kependudukan dan Pencatatan Sipil
83.1	2 12 1 2.02		Administrasi Keuangan Perangkat Daerah						2.663.656.640,00		401.721.918,00		15,08		401.721.918,00					Dinas Kependudukan dan Pencatatan Sipil
			Terlaksananya Administrasi Keuangan Perangkat Daerah					12 Persen		6,00		50		6,00						Dinas Kependudukan dan Pencatatan Sipil
83.1.1	2 12 1 2.02 1		Penyediaan Gaji dan Tunjangan ASN						2.663.656.640,00		401.721.918,00		15,08		401.721.918,00					Dinas Kependudukan dan Pencatatan Sipil
			Cakupan Bulan Penyediaan Gaji dan Tunjangan ASN					12 Persen		6,00		50		6,00						Dinas Kependudukan dan Pencatatan Sipil

No	Kode	Urusan/Bidang Urusan Pemerintahan Daerah dan Program/Kegiatan/Subkegiatan	Indikator Kinerja Program(outcome)/Kegiatan(output)/Subkegiatan (suboutput)	Capaian Kinerja RPJMD pada Tahun (akhir periode RPJMD)		Realisasi Kinerja RPKD s/d		Target Kinerja dan Anggaran RPKD Tahun berjalan yang di evaluasi TW1 (n-1)		Realisasi Capaian Kinerja dan Anggaran RPKD yang di evaluasi TW1 (n-1)		Tingkat Capaian Kinerja dan Realisasi Anggaran RPKD (%)		Realisasi Kinerja dan anggaran RPKD s/d TW1(n-1)		Tingkat Capaian Kinerja & Realisasi Anggaran RPJMD s/d		Perangkat Daerah Penanggung Jawab
				5		6		7		8		9 = 8/7 x 100%		10 = 6 + 8		11 = 10/5 x 100%		
				K	Rp.	K	Rp.	K	Rp.	K	Rp.	K	Rp.	K	Rp.	K	Rp.	
83.2	2 12 1 2.05	Administrasi Kepegawaian Perangkat Daerah						100.000.000,00		0		0		0				Dinas Kependudukan dan Pencatatan Sipil
			Terlaksananya Administrasi Kepegawaian Perangkat Daerah						12 Persen	6,00		50		6,00				Dinas Kependudukan dan Pencatatan Sipil
83.2.1	2 12 1 2.05 2	Pengadaan Pakaian Dinas Beserta Atribut Kelengkapannya						50.000.000,00		0		0		0				Dinas Kependudukan dan Pencatatan Sipil
			Jumlah dan jenis pakaian dinas harian beserta atribut dan perlengkapannya						61 Persen	61,00		100		61,00				Dinas Kependudukan dan Pencatatan Sipil
83.2.2	2 12 1 2.05 11	Bimbingan Teknis Implementasi Peraturan Perundang-Undangan						50.000.000,00		0		0		0				Dinas Kependudukan dan Pencatatan Sipil
			Cakupan bulan bimbingan teknis peraturan perundang-undangan						12 Persen			0						Dinas Kependudukan dan Pencatatan Sipil
83.3	2 12 1 2.06	Administrasi Umum Perangkat Daerah						460.021.565,00		53.292.400,00		11,58		53.292.400,00				Dinas Kependudukan dan Pencatatan Sipil
			Terlaksananya Administrasi Umum Perangkat Daerah						12 Persen	6,00		50		6,00				Dinas Kependudukan dan Pencatatan Sipil
83.3.1	2 12 1 2.06 1	Penyediaan Komponen Instalasi Listrik/Penerangan Bangunan Kantor						4.990.576,00		1.750.000,00		35,07		1.750.000,00				Dinas Kependudukan dan Pencatatan Sipil
			Cakupan bulan penyediaan komponen instalasi listrik/penerangan bangunan kantor						12 Persen	6,00		50		6,00				Dinas Kependudukan dan Pencatatan Sipil
83.3.2	2 12 1 2.06 3	Penyediaan Peralatan Rumah Tangga						19.991.669,00		1.748.500,00		8,75		1.748.500,00				Dinas Kependudukan dan Pencatatan Sipil
			Cakupan bulan penyediaan peralatan rumah tangga						12 Persen	6,00		50		6,00				Dinas Kependudukan dan Pencatatan Sipil
83.3.3	2 12 1 2.06 4	Penyediaan Bahan Logistik Kantor						75.000.000,00		6.317.000,00		8,42		6.317.000,00				Dinas Kependudukan dan Pencatatan Sipil
			Cakupan bulan penyediaan bahan logistik kantor						12 Persen	6,00		50		6,00				Dinas Kependudukan dan Pencatatan Sipil
83.3.4	2 12 1 2.06 5	Penyediaan Barang Cetak dan Penggandaan						143.113.320,00		10.761.900,00		7,52		10.761.900,00				Dinas Kependudukan dan Pencatatan Sipil
			Cakupan bulan penyediaan barang cetakan dan penggandaan						12 Persen	6,00		50		6,00				Dinas Kependudukan dan Pencatatan Sipil
83.3.5	2 12 1 2.06 6	Penyediaan Bahan Bacaan dan Peraturan Perundang-undangan						23.958.000,00		1.650.000,00		6,89		1.650.000,00				Dinas Kependudukan dan Pencatatan Sipil
			Cakupan bulan penyediaan bahan bacaan dan peraturan perundang-undangan						12 Persen	6,00		50		6,00				Dinas Kependudukan dan Pencatatan Sipil
83.3.6	2 12 1 2.06 9	Penyelenggaraan Rapat Koordinasi dan Konsultasi SKPD						192.968.000,00		31.065.000,00		16,1		31.065.000,00				Dinas Kependudukan dan Pencatatan Sipil
			Cakupan bulan penyelenggaraan rapat dan koordinasi SKPD						12 Persen	6,00		50		6,00				Dinas Kependudukan dan Pencatatan Sipil
83.4	2 12 1 2.07	Pengadaan Barang Milik Daerah Penunjang Urusan Pemerintah Daerah						199.939.996,00		0		0		0				Dinas Kependudukan dan Pencatatan Sipil
			Terlaksananya Pengadaan Barang Milik Daerah Penunjang Urusan Pemerintah Daerah						12 Persen	0,00		0		0,00				Dinas Kependudukan dan Pencatatan Sipil
83.4.1	2 12 1 2.07 6	Pengadaan Peralatan dan Mesin Lainnya						199.939.996,00		0		0		0				Dinas Kependudukan dan Pencatatan Sipil
			Jumlah dan jenis pengadaan peralatan dan mesin lainnya						1 Persen	0,00		0		0,00				Dinas Kependudukan dan Pencatatan Sipil
83.5	2 12 1 2.08	Penyediaan Jasa Penunjang Urusan Pemerintahan Daerah						682.128.215,00		83.249.370,00		12,2		83.249.370,00				Dinas Kependudukan dan Pencatatan Sipil
			Terlaksananya Penyediaan Jasa Penunjang Urusan Pemerintahan Daerah						12 Persen	6,00		50		6,00				Dinas Kependudukan dan Pencatatan Sipil
83.5.1	2 12 1 2.08 2	Penyediaan Jasa Komunikasi, Sumber Daya Air dan Listrik						108.000.000,00		12.039.870,00		11,15		12.039.870,00				Dinas Kependudukan dan Pencatatan Sipil
			Cakupan bulan penyediaan jasa komunikasi, sumber daya air dan listrik						12 Persen	6,00		50		6,00				Dinas Kependudukan dan Pencatatan Sipil
83.5.2	2 12 1 2.08 3	Penyediaan Jasa Peralatan dan Perlengkapan Kantor						99.998.215,00		13.769.500,00		13,77		13.769.500,00				Dinas Kependudukan dan Pencatatan Sipil
			Cakupan bulan penyediaan jasa peralatan dan perlengkapan kantor						12 Persen	6,00		50		6,00				Dinas Kependudukan dan Pencatatan Sipil
83.5.3	2 12 1 2.08 4	Penyediaan Jasa Pelayanan Umum Kantor						474.130.000,00		57.440.000,00		12,11		57.440.000,00				Dinas Kependudukan dan Pencatatan Sipil

No	Kode	Usuran/Bidang Urusan Pemerintahan Daerah dan Program/Kegiatan/Subkegiatan	Indikator Kinerja Program(outcome)/Kegiatan(output)/Subkegiatan (akhir periode)	Capaian Kinerja RPJMD pada Tahun (akhir periode RPJMD)		Realisasi Kinerja RPKD s/d		Target Kinerja dan Anggaran RPKD Tahun berjalan yang di evaluasi TW1 (n-1)		Realisasi Capaian Kinerja dan Anggaran RPKD yang di evaluasi TW1 (n-1)		Tingkat Capaian Kinerja dan Realisasi Anggaran RPKD%		Realisasi Kinerja dan anggaran RPKD s/d TW1(n-1)		Tingkat Capaian Kinerja & Realisasi Anggaran RPJMD s/d		Perangkat Daerah Penanggung Jawab	
				5		6		7		8		9 = 8/7 x 100%		10 = 6 + 8		11 = 10/5 x 100%			
				K	Rp.	K	Rp.	K	Rp.	K	Rp.	K	Rp.	K	Rp.	K	Rp.		
1																			
83.6	2 12 1 2.09	Pemeliharaan Barang Milik Daerah Penunjang Urusan Pemerintahan Daerah	Cakupan bulan penyediaan jasa pelayanan umum kantor					12	Persen	6.00		50		6.00					Dinas Kependudukan dan Pencatatan Sipil
										288.286.000,00		62.710.000,00		21,75		62.710.000,00			Dinas Kependudukan dan Pencatatan Sipil
																			Dinas Kependudukan dan Pencatatan Sipil
																			Dinas Kependudukan dan Pencatatan Sipil
83.6.1	2 12 1 2.09 2	Penyediaan Jasa Pemeliharaan, Biaya Pemeliharaan, Pajak dan Perizinan Kendaraan Dinas Operasional atau Lapangan	Terlaksananya Pemeliharaan Barang Milik Daerah Penunjang Urusan Pemerintahan Daerah					12	Persen	6.00		50		6.00					Dinas Kependudukan dan Pencatatan Sipil
										113.295.200,00		13.485.000,00		11,9		13.485.000,00			Dinas Kependudukan dan Pencatatan Sipil
																			Dinas Kependudukan dan Pencatatan Sipil
83.6.2	2 12 1 2.09 6	Pemeliharaan Peralatan dan Mesin Lainnya	Cakupan bulan penyediaan jasa pemeliharaan dan perizinan kendaraan dinas/operasional					12	Persen	6.00		50		6.00					Dinas Kependudukan dan Pencatatan Sipil
										49.990.800,00		1.900.000,00		3,8		1.900.000,00			Dinas Kependudukan dan Pencatatan Sipil
																			Dinas Kependudukan dan Pencatatan Sipil
83.6.3	2 12 1 2.09 9	Pemeliharaan/Rehabilitasi Gedung Kantor dan Bangunan Lainnya	Cakupan bulan pemeliharaan peralatan dan mesin					12	Persen	6.00		50		6.00					Dinas Kependudukan dan Pencatatan Sipil
										125.000.000,00		47.325.000,00		37,86		47.325.000,00			Dinas Kependudukan dan Pencatatan Sipil
																			Dinas Kependudukan dan Pencatatan Sipil
84	2 12 2	Program Pendaftaran Penduduk	Jumlah dan jenis gedung dan bangunan yang direhabilitasi					1	Persen	1.00		100		1.00					Dinas Kependudukan dan Pencatatan Sipil
										1.065.258.384,00		1.065.258.384,00		1,61					Dinas Kependudukan dan Pencatatan Sipil
																			Dinas Kependudukan dan Pencatatan Sipil
84.1	2 12 2 2.01	Pelayanan Pendaftaran Penduduk	Rata rata tingkat kepemilikan dokumen kependudukan	97	Persen			97	Persen	99.00		102,06		99.00		102,06			Dinas Kependudukan dan Pencatatan Sipil
										108.398.384,00		17.147.000,00		15,82		17.147.000,00			Dinas Kependudukan dan Pencatatan Sipil
																			Dinas Kependudukan dan Pencatatan Sipil
84.1.1	2 12 2 2.01 4	Peningkatan Pelayanan Pendaftaran Penduduk	Terlaksananya Pelayanan Pendaftaran Penduduk					10	Persen	5.00		50		5.00					Dinas Kependudukan dan Pencatatan Sipil
										108.398.384,00		17.147.000,00		15,82		17.147.000,00			Dinas Kependudukan dan Pencatatan Sipil
																			Dinas Kependudukan dan Pencatatan Sipil
84.2	2 12 2 2.03	Penyelenggaraan Pendaftaran Penduduk	Jumlah desa yang dilayani penerbitan dokumen kependudukan					10	Persen	5.00		50		5.00					Dinas Kependudukan dan Pencatatan Sipil
										956.860.000,00		0		0		0			Dinas Kependudukan dan Pencatatan Sipil
																			Dinas Kependudukan dan Pencatatan Sipil
84.2.1	2 12 2 2.03 2	Pelayanan secara Aktif Pendaftaran Peristiwa Kependudukan dan Pencatatan Peristiwa Penting Terkait Pendaftaran Penduduk	Terlaksananya Penyelenggaraan Pendaftaran Penduduk					12	Persen	6.00		50		6.00					Dinas Kependudukan dan Pencatatan Sipil
										956.860.000,00		0		0		0			Dinas Kependudukan dan Pencatatan Sipil
																			Dinas Kependudukan dan Pencatatan Sipil
85	2 12 3	Program Pencatatan Sipil	Cakupan bulan pengolahan dan penyusunan laporan informasi administrasi kependudukan					12	Persen	6.00		50		6.00					Dinas Kependudukan dan Pencatatan Sipil
										199.398.359,00		107.121.000,00		53,72					Dinas Kependudukan dan Pencatatan Sipil
																			Dinas Kependudukan dan Pencatatan Sipil
85.1	2 12 3 2.01	Pelayanan Pencatatan Sipil	Rata-rata tingkat kepemilikan dokumen catatan sipil	87	Persen			87	Persen	55.00		63,22		55.00		63,22			Dinas Kependudukan dan Pencatatan Sipil
										199.398.359,00		107.121.000,00		53,72		107.121.000,00			Dinas Kependudukan dan Pencatatan Sipil
																			Dinas Kependudukan dan Pencatatan Sipil
85.1.1	2 12 3 2.01 2	Peningkatan dalam Pelayanan Pencatatan Sipil	Terlaksananya Pelayanan Pencatatan Sipil					10	Persen	5.00		50		5.00					Dinas Kependudukan dan Pencatatan Sipil
										199.398.359,00		107.121.000,00		53,72		107.121.000,00			Dinas Kependudukan dan Pencatatan Sipil
																			Dinas Kependudukan dan Pencatatan Sipil
86	2 12 4	Program Pengelolaan Informasi Administrasi Kependudukan	Jumlah desa yang dilayani penerbitan dokumen kependudukan					10	Persen	5.00		50		5.00					Dinas Kependudukan dan Pencatatan Sipil
										485.978.784,00		485.978.784,00		64.380.000,00		13,25			Dinas Kependudukan dan Pencatatan Sipil
																			Dinas Kependudukan dan Pencatatan Sipil
86.1	2 12 4 2.01	Pengumpulan Data Kependudukan dan Pemanfaatan dan Penyajian Database Kependudukan	Persentase Kecamatan Yang Melakukan Pemutakhiran Informasi Kependudukan	100%				100%		100.00		100		100.00		100			Dinas Kependudukan dan Pencatatan Sipil
										485.978.784,00		64.380.000,00		13,25		64.380.000,00			Dinas Kependudukan dan Pencatatan Sipil
																			Dinas Kependudukan dan Pencatatan Sipil
																			Dinas Kependudukan dan Pencatatan Sipil

No	Kode				Ususan/Bidang Urusan Pemerintahan Daerah dan Program/Kegiatan/Subkegiatan	Indikator Kinerja Program(outcome)/Kegiatan(output)/Subkegiatan [a/b/c/d]	Capaian Kinerja RPJMD pada Tahun (akhir periode RPJMD)		Realisasi Kinerja RKPD s/d		Target Kinerja dan Anggaran RKPD Tahun berjalan yang di evaluasi TW1 (n-1)		Realisasi Capaian Kinerja dan Anggaran RKPD yang di evaluasi TW1 [n-1]		Tingkat Capaian Kinerja dan Realisasi Anggaran RKPD (%)		Realisasi Kinerja dan anggaran RKPD s/d TW1(n-1)		Tingkat Capaian Kinerja & Realisasi Anggaran RPJMD a/d		Perangkat Daerah Penanggung Jawab		
							K	Rp.	K	Rp.	K	Rp.	K	Rp.	K	Rp.	K	Rp.	K	Rp.		K	Rp.
86.1.1	2	12	4	2.01	1	Pengolahan dan Penyajian Data Kependudukan					485.978.784,00		64.380.000,00		13,25		64.380.000,00			Dinas Kependudukan dan Pencatatan Sipil			
						Cakupan bulan pengolahan dan penyusunan laporan informasi administrasi kependudukan				12%		6,00		50		6,00				Dinas Kependudukan dan Pencatatan Sipil			
87	2	13	1			Program Penunjang Urusan Pemerintahan Daerah Kabupaten/Kota		4.551.795.774,00			4.551.795.774,00		571.532.302,00		12,56					Dinas Pemberdayaan Masyarakat dan Desa			
						Persentase Unit Kerja Internal yang memperoleh pelayanan administrasi perkantoran	90	90			90	90		100		90,00			100	Dinas Pemberdayaan Masyarakat dan Desa			
87.1	2	13	1	2.02		Administrasi Keuangan Perangkat Daerah					3.166.899.678,00		541.617.302,00		17,1		541.617.302,00			Dinas Pemberdayaan Masyarakat dan Desa			
						Persentase Unit Kerja Internal Memperoleh Pelayanan Administrasi Perkantoran				100	90		100,00		100		100,00			Dinas Pemberdayaan Masyarakat dan Desa			
87.1.1	2	13	1	2.02	1	Penyediaan Gaji dan Tunjangan ASN					3.166.899.678,00		541.617.302,00		17,1		541.617.302,00			Dinas Pemberdayaan Masyarakat dan Desa			
						Cakupan Bulan Gaji dan Tunjangan ASN				12	90		3,00		25		3,00			Dinas Pemberdayaan Masyarakat dan Desa			
87.2	2	13	1	2.05		Administrasi Kepegawaian Perangkat Daerah					80.750.000,00		0		0		0			Dinas Pemberdayaan Masyarakat dan Desa			
						Persentase Aparatur Yang Memiliki Kompetensi Sesuai Bidangny				100	90		100,00		100		100,00			Dinas Pemberdayaan Masyarakat dan Desa			
87.2.1	2	13	1	2.05	2	Pengadaan Pakaian Dinas Beserta Atribut Kelengkapannya					30.750.000,00		0		0		0			Dinas Pemberdayaan Masyarakat dan Desa			
						Cakupan Bulan Jumlah Pakaian Dinas Harian Pegawai yang disediakan				12	90		0,00		0		0,00			Dinas Pemberdayaan Masyarakat dan Desa			
87.2.2	2	13	1	2.05	11	Bimbingan Teknis implementasi Peraturan Perundang-Undangan					50.000.000,00		0		0		0			Dinas Pemberdayaan Masyarakat dan Desa			
						Cakupan Bulan Jumlah Aparatur yang mengikuti BIMTEK				12	90		0,00		0		0,00			Dinas Pemberdayaan Masyarakat dan Desa			
87.3	2	13	1	2.06		Administrasi Umum Perangkat Daerah					631.755.952,00		0		0		0			Dinas Pemberdayaan Masyarakat dan Desa			
						Persentase cakupan unit kerja internal yang mendapatkan layanan sarana prasarana aparatur				100	90		100,00		100		100,00			Dinas Pemberdayaan Masyarakat dan Desa			
87.3.1	2	13	1	2.06	1	Penyediaan Komponen Instalasi Listrik/Penerangan Bangunan Kantor					6.766.110,00		0		0		0			Dinas Pemberdayaan Masyarakat dan Desa			
						Cakupan Bulan Penyediaan Komponen Instalasi Listrik/Penerangan Bangunan Kantor				12	90		0,00		0		0,00			Dinas Pemberdayaan Masyarakat dan Desa			
87.3.2	2	13	1	2.06	2	Penyediaan Peralatan dan Perlengkapan Kantor					45.295.250,00		0		0		0			Dinas Pemberdayaan Masyarakat dan Desa			
						Cakupan Bulan Tersedianya Alat Tulis Kantor				12	90		0,00		0		0,00			Dinas Pemberdayaan Masyarakat dan Desa			
87.3.3	2	13	1	2.06	3	Penyediaan Peralatan Rumah Tangga					9.781.542,00		0		0		0			Dinas Pemberdayaan Masyarakat dan Desa			
						Cakupan Bulan Penyediaan Peralatan Rumah Tangga				12	90		0,00		0		0,00			Dinas Pemberdayaan Masyarakat dan Desa			
87.3.4	2	13	1	2.06	4	Penyediaan Bahan Logistik Kantor					92.916.000,00		0		0		0			Dinas Pemberdayaan Masyarakat dan Desa			
						Cakupan Bulan Penyediaan Makanan dan Minuman yang disediakan				12	90		3,00		25		3,00			Dinas Pemberdayaan Masyarakat dan Desa			
87.3.5	2	13	1	2.06	5	Penyediaan Barang Cetak dan Penggandaan					86.996.050,00		0		0		0			Dinas Pemberdayaan Masyarakat dan Desa			
						Cakupan Bulan Penyediaan Barang Cetak dan Penggandaan				12	90		0,00		0		0,00			Dinas Pemberdayaan Masyarakat dan Desa			
						Cakupan Bulan Penyediaan papan Pengumuman, Spanduk, Leaflet, Balho dan Sejenisnya				12	90		0,00		0		0,00			Dinas Pemberdayaan Masyarakat dan Desa			
87.3.6	2	13	1	2.06	6	Penyediaan Bahan Bacaan dan Peraturan Perundang-undangan					19.501.000,00		0		0		0			Dinas Pemberdayaan Masyarakat dan Desa			
						Cakupan Bulan Penyediaan Bahan Bacaan dan Peraturan Perundang-undangan				12	90		2,00		16,67		2,00			Dinas Pemberdayaan Masyarakat dan Desa			
87.3.7	2	13	1	2.06	9	Penyelenggaraan Rapat Koordinasi dan Konsultasi SKPD					370.500.000,00		0		0		0			Dinas Pemberdayaan Masyarakat dan Desa			

No	Kode	Usuran/Bidang Urusan Pemerintahan Daerah dan Program/Kegiatan/Subkegiatan	Indikator Kinerja Program(outcome)/Kegiatan(output)/Subkegiatan (suboutput)	Capaian Kinerja RPJMD pada Tahun (akhir periode RPJMD)		Realisasi Kinerja RPJMD s/d		Target Kinerja dan Anggaran RKPD Tahun berjalan yang di evaluasi TW1 (n-1)		Realisasi Capaian Kinerja dan Anggaran RKPD yang di evaluasi TW1 (n-1)		Tingkat Capaian Kinerja dan Realisasi Anggaran RKPD (%)		Realisasi Kinerja dan anggaran RKPD s/d TW1(n-1)		Tingkat Capaian Kinerja & Realisasi Anggaran RPJMD s/d		Perangkat Daerah Penanggung Jawab		
				5		6		7		8		9 = 8/7 x 100%		10 = 6 + 8		11 = 10/5 x 100%				
				K	Rp.	K	Rp.	%	Rp.	K	Rp.	K	Rp.	K	Rp.	K	Rp.		K	Rp.
1																				
			Melancarkan Kegiatan ke Dalam Daerah					12	90			3,00		25		3,00			Dinas Pemberdayaan Masyarakat dan Desa	
			Melancarkan Kegiatan ke Luar Daerah					12	90			3,00		25		3,00			Dinas Pemberdayaan Masyarakat dan Desa	
81.4	2	13	1	2.07	Pengadaan Barang Milik Daerah Penunjang Urusan Pemerintah Daerah					49.604.544,00		0		0		0			Dinas Pemberdayaan Masyarakat dan Desa	
					Persentase cakupan unit kerja yang mendapatkan layanan sarana dan prasarana					100	90		100,00		100		100,00		Dinas Pemberdayaan Masyarakat dan Desa	
81.4.1	2	13	1	2.07	11	Pengadaan Sarana dan Prasarana Pendukung Gedung Kantor atau Bangunan Lainnya				49.604.544,00		0		0		0			Dinas Pemberdayaan Masyarakat dan Desa	
						Cakupan Bulan Jumlah barang pengadaan perlengkapan Gedung Kantor				12	90		0,00		0		0,00		Dinas Pemberdayaan Masyarakat dan Desa	
81.5	2	13	1	2.08	Penyediaan Jasa Penunjang Urusan Pemerintahan Daerah					388.433.000,00		29.915.000,00		7,7		29.915.000,00			Dinas Pemberdayaan Masyarakat dan Desa	
						Persentase unit kerja internal yang memperoleh pelayanan administrasi perkantoran				90	90		90,00		100		90,00		Dinas Pemberdayaan Masyarakat dan Desa	
81.5.1	2	13	1	2.08	2	Penyediaan Jasa Komunikasi, Sumber Daya Air dan Listrik				117.750.000,00		0		0		0			Dinas Pemberdayaan Masyarakat dan Desa	
						Cakupan Bulan Penyediaan Jasa Sumber Daya Listrik				12	90		3,00		25		3,00		Dinas Pemberdayaan Masyarakat dan Desa	
81.5.2	2	13	1	2.08	3	Penyediaan Jasa Peralatan dan Perlengkapan Kantor				6.570.000,00		0		0		0			Dinas Pemberdayaan Masyarakat dan Desa	
						Cakupan Bulan Perbaikan Peralatan Kerja				12	90		3,00		25		3,00		Dinas Pemberdayaan Masyarakat dan Desa	
81.5.3	2	13	1	2.08	4	Penyediaan Jasa Pelayanan Umum Kantor				264.113.000,00		29.915.000,00		11,33		29.915.000,00			Dinas Pemberdayaan Masyarakat dan Desa	
						Cakupan Bulan Jasa Administrasi Keuangan				12	90		3,00		25		3,00		Dinas Pemberdayaan Masyarakat dan Desa	
81.6	2	13	1	2.09	Pemeliharaan Barang Milik Daerah Penunjang Urusan Pemerintahan Daerah					234.352.600,00		0		0		0			Dinas Pemberdayaan Masyarakat dan Desa	
						Persentase cakupan unit kerja internal yang mendapatkan layanan sarana dan prasarana aparatur				100	90		100,00		100		100,00		Dinas Pemberdayaan Masyarakat dan Desa	
81.6.1	2	13	1	2.09	2	Penyediaan Jasa Pemeliharaan, Biaya Pemeliharaan, Pajak dan Perizinan Kendaraan Dinas Operasional atau Lapangan				204.367.600,00		0		0		0			Dinas Pemberdayaan Masyarakat dan Desa	
						Jumlah Unit Kendaraan Dinas yang diservice dan Perpanjangan Perizinan				12	90		3,00		25		3,00		Dinas Pemberdayaan Masyarakat dan Desa	
81.6.2	2	13	1	2.09	6	Pemeliharaan Peralatan dan Mesin Lainnya				23.360.000,00		0		0		0			Dinas Pemberdayaan Masyarakat dan Desa	
						Cakupan Bulan Pemeliharaan Peralatan Kantor secara seluruhnya				12	90		0,00		0		0,00		Dinas Pemberdayaan Masyarakat dan Desa	
81.6.3	2	13	1	2.09	11	Pemeliharaan/Rehabilitasi Sarana dan Prasarana Pendukung Gedung Kantor atau Bangunan Lainnya				6.625.000,00		0		0		0			Dinas Pemberdayaan Masyarakat dan Desa	
						Cakupan Bulan Pemeliharaan Taman Kantor Secara keseluruhan				12	90		0,00		0		0,00		Dinas Pemberdayaan Masyarakat dan Desa	
84	2	13	2		Program Penataan Desa					67.690.000,00		67.690.000,00		8.580.000,00		12,68			Dinas Pemberdayaan Masyarakat dan Desa	
						Tingkat Swadaya Masyarakat terhadap Program pemberdayaan masyarakat	90	90		90	90		90,00		100		90,00		100	Dinas Pemberdayaan Masyarakat dan Desa
84.1	2	13	2	2.01	Penyelenggaraan Penataan Desa					67.690.000,00		8.580.000,00		12,68		8.580.000,00			Dinas Pemberdayaan Masyarakat dan Desa	
						Tingkat swadaya masyarakat terhadap program pemberdayaan masyarakat				90	90		90,00		100		90,00		Dinas Pemberdayaan Masyarakat dan Desa	
84.1.1	2	13	2	2.01	6	Facilitasi Sarana dan Prasarana Desa				67.690.000,00		8.580.000,00		12,68		8.580.000,00			Dinas Pemberdayaan Masyarakat dan Desa	
						Jumlah Pasar Desa yang berprestasi				1	90		0,00		0		0,00			Dinas Pemberdayaan Masyarakat dan Desa
84	2	13	3		Program Peningkatan Kerjasama Desa					189.261.470,00		189.261.470,00		0		0			Dinas Pemberdayaan Masyarakat dan Desa	
						Tingkat Swadaya Masyarakat terhadap Program pemberdayaan masyarakat	90	90		90	90		90,00		100		90,00		100	Dinas Pemberdayaan Masyarakat dan Desa

No	Kode	Usuran/Bidang Usuran Pemerintahan Daerah dan Program/Kegiatan/Subkegiatan	Indikator Kinerja Program(outcome)/Kegiatan(output)/Subkegiatan (kebutuhan)	Capaian Kinerja RPJMD pada Tahun (akhir periode RPJMD)		Realisasi Kinerja RKPd s/d		Target Kinerja dan Anggaran RKPd Tahun berjalan yang di evaluasi TW1 (n-1)		Realisasi Capaian Kinerja dan Anggaran RKPd yang di evaluasi TW1 (n-1)		Tingkat Capaian Kinerja dan Realisasi Anggaran RKPd(%)		Realisasi Kinerja dan anggaran RKPd s/d TW1(n-1)		Tingkat Capaian Kinerja & Realisasi Anggaran RPJMD s/d		Perangkat Daerah Penanggung Jawab
				5		6		7		8		9 = 8/7 x 100%		10 = 6 + 8		11 = 10/5 x 100%		
				K	Rp.	K	Rp.	%	Rp.	K	Rp.	K	Rp.	K	Rp.	K	Rp.	
89.1	2 13 3 2.01	Fasilitasi Kerja Sama Antar Desa						189.261.470,00		0		0		0				Dinas Pemberdayaan Masyarakat dan Desa
			Tingkat swadaya masyarakat terhadap program pemberdayaan masyarakat					90 90		90.00		100		90.00				Dinas Pemberdayaan Masyarakat dan Desa
89.1.1	2 13 3 2.01 2	Fasilitasi Kerja Sama Antar Desa dengan Pihak Ketiga dalam Kabupaten/Kota						169.939.340,00		0		0		0				Dinas Pemberdayaan Masyarakat dan Desa
			Jumlah PD dan PLD yang mengikuti Pelatihan					76 90		0.00		0		0.00				Dinas Pemberdayaan Masyarakat dan Desa
89.1.2	2 13 3 2.01 3	Fasilitasi Pembangunan Kawasan Perdesaan						19.322.130,00		0		0		0				Dinas Pemberdayaan Masyarakat dan Desa
			Jumlah Desa yang memanfaatkan Sumber Daya Alam di Kawasan Pesisir					2 90		0.00		0		0.00				Dinas Pemberdayaan Masyarakat dan Desa
90	2 13 4	Program Administrasi Pemerintahan Desa			1.377.332.077,00			1.377.332.077,00		4.290.000,00		0,31						Dinas Pemberdayaan Masyarakat dan Desa
			Tingkat Swadaya Masyarakat terhadap Program pemberdayaan masyarakat			90 90		90 90		90.00		100		90.00		100		Dinas Pemberdayaan Masyarakat dan Desa
90.1	2 13 4 2.01	Pembinaan dan Pengawasan Penyelenggaraan Administrasi Pemerintahan Desa						1.377.332.077,00		4.290.000,00		0,31		4.290.000,00				Dinas Pemberdayaan Masyarakat dan Desa
			Tingkat swadaya masyarakat terhadap program pemberdayaan masyarakat					90 90		90.00		100		90.00				Dinas Pemberdayaan Masyarakat dan Desa
90.1.1	2 13 4 2.01 1	Fasilitasi Penyelenggaraan Administrasi Pemerintahan Desa						91.844.025,00		4.290.000,00		4,67		4.290.000,00				Dinas Pemberdayaan Masyarakat dan Desa
			Laporan Terhadap Hasil Penilaian Realisasi Keuangan Desa dan Aset					13 90		0.00		0		0.00				Dinas Pemberdayaan Masyarakat dan Desa
90.1.2	2 13 4 2.01 4	Fasilitasi Pengelolaan Keuangan Desa						124.590.701,00		0		0		0				Dinas Pemberdayaan Masyarakat dan Desa
			Jumlah Aparatur Desa yang mengikuti pelatihan Pemerintahan Desa dalam Bidang Pengelolaan Keuangan Desa					308 90		0.00		0		0.00				Dinas Pemberdayaan Masyarakat dan Desa
90.1.3	2 13 4 2.01 5	Pembinaan Peningkatan Kapasitas Aparatur Pemerintah Desa						87.973.375,00		0		0		0				Dinas Pemberdayaan Masyarakat dan Desa
			Jumlah Peserta Yang mengikuti Rapat Kepala Desa					170 90		0.00		0		0.00				Dinas Pemberdayaan Masyarakat dan Desa
90.1.4	2 13 4 2.01 9	Penyelenggaraan Pemilihan, Pengangkatan dan Pemberhentian Kepala Desa						879.665.825,00		0		0		0				Dinas Pemberdayaan Masyarakat dan Desa
			Jumlah Desa yang melaksanakan Pilkadaes					50 90		0.00		0		0.00				Dinas Pemberdayaan Masyarakat dan Desa
90.1.5	2 13 4 2.01 10	Fasilitasi Pengangkatan dan Pemberhentian Perangkat Desa						120.809.267,00		0		0		0				Dinas Pemberdayaan Masyarakat dan Desa
			Jumlah PJ. Kepala Desa yang di lantik, Jumlah Desa yang mengikuti pelantikan Kades dan Aparatur Desa					50 90		16.00		32		16.00				Dinas Pemberdayaan Masyarakat dan Desa
90.1.6	2 13 4 2.01 18	Fasilitasi Evaluasi Perkembangan Desa serta Lomba Desa dan Kelurahan						72.448.884,00		0		0		0				Dinas Pemberdayaan Masyarakat dan Desa
			Data Evaluasi Desa/Kelurahan yang sesuai dengan aturan					154 90		0.00		0		0.00				Dinas Pemberdayaan Masyarakat dan Desa
			Jumlah Desa yang berprestasi					1 90		0.00		0		0.00				Dinas Pemberdayaan Masyarakat dan Desa
			Jumlah Rapat yang dilaksanakan					2 90		0.00		0		0.00				Dinas Pemberdayaan Masyarakat dan Desa
91	2 13 5	Program Pemberdayaan Lembaga Kemasyarakatan, Lembaga Adat Dan Masyarakat Hukum Adat			1.569.453.393,00			1.569.453.393,00		8.580.000,00		0,55						Dinas Pemberdayaan Masyarakat dan Desa
			Tingkat Swadaya Masyarakat terhadap Program pemberdayaan masyarakat			90 90		90 90		90.00		100		90.00		100		Dinas Pemberdayaan Masyarakat dan Desa
91.1	2 13 5 2.01	Pemberdayaan Lembaga Kemasyarakatan yang Bergerak di Bidang Pemberdayaan Desa dan Lembaga Adat Tingkat Daerah Kabupaten/Kota serta Pemberdayaan Masyarakat Hukum Adat yang Masyarakat Pelakunya Hukum Adat yang Sama dalam Daerah Kabupaten/Kota						1.569.453.393,00		8.580.000,00		0,55		8.580.000,00				Dinas Pemberdayaan Masyarakat dan Desa

No	Kode	Usuran/Bidang Urusan Pemerintahan Daerah dan Program/Kegiatan/Subkegiatan	Indikator Kinerja Program (Output) / Kegiatan (Output) / Subkegiatan (Output)	Capaian Kinerja RPJMD pada Tahun (akhir periode RPJMD)		Realisasi Kinerja RKPD s/d		Target Kinerja dan Anggaran RKPD Tahun berjalan yang di evaluasi TW1 (n-1)		Realisasi Capaian Kinerja dan Anggaran RKPD yang di evaluasi TW1 (n-1)		Tingkat Capaian Kinerja dan Realisasi Anggaran RKPD (%)		Realisasi Kinerja dan anggaran RKPD s/d TW1(n-1)		Tingkat Capaian Kinerja & Realisasi Anggaran RPJMD s/d		Perangkat Daerah Penanggung Jawab
				5		6		7		8		9 = 8/7 x 100%		10 = 6 + 8		11 = 10/5 x 100%		
				K	Rp.	K	Rp.	K	Rp.	K	Rp.	K	Rp.	K	Rp.	K	Rp.	
91.1.1	2.14.1.2.07.10	Pengadaan Sarana dan Prasarana Gedung Kantor atau Bangunan Lainnya						215.000.000,00		0		0		0				Dinas Pemberdayaan Perempuan dan Perlindungan Anak, Pengendalian Penduduk dan Keluarga Berencana
			Tempat Parkir yang di Bangun				1 Porsen			0.00		0		0.00				Dinas Pemberdayaan Perempuan dan Perlindungan Anak, Pengendalian Penduduk dan Keluarga Berencana
93	2.14.2	Program Pengendalian Penduduk			602.970.000,00			602.970.000,00		0		0						Dinas Pemberdayaan Perempuan dan Perlindungan Anak, Pengendalian Penduduk dan Keluarga Berencana
					100 Porsen			100 Porsen				0				0		Dinas Pemberdayaan Perempuan dan Perlindungan Anak, Pengendalian Penduduk dan Keluarga Berencana
			Persentase Pemetaan Perkiraan Pengendalian Penduduk Cakupan Daerah Kabupaten Kota		100 Porsen			100 Porsen		100.00		100		100.00		100		Dinas Pemberdayaan Perempuan dan Perlindungan Anak, Pengendalian Penduduk dan Keluarga Berencana
93.1	2.14.2.2.02	Pemetaan Perkiraan Pengendalian Penduduk Cakupan Daerah Kabupaten/Kota						602.970.000,00		0		0		0				Dinas Pemberdayaan Perempuan dan Perlindungan Anak, Pengendalian Penduduk dan Keluarga Berencana
			Terlaksananya Pemetaan Perkiraan Pengendalian Penduduk Cakupan Daerah Kabupaten/Kota					12 Porsen		0.00		0		0.00				Dinas Pemberdayaan Perempuan dan Perlindungan Anak, Pengendalian Penduduk dan Keluarga Berencana
93.1.1	2.14.2.2.02.9	Pembinaan dan Pengawasan Penyelenggaraan Sistem Informasi Keluarga						602.970.000,00		0		0		0				Dinas Pemberdayaan Perempuan dan Perlindungan Anak, Pengendalian Penduduk dan Keluarga Berencana
			Paket Penguatan Infrastruktur Sistem Informasi Keluarga (SIGA) di Balai Penyuluhan KB					12 Porsen		0.00		0		0.00				Dinas Pemberdayaan Perempuan dan Perlindungan Anak, Pengendalian Penduduk dan Keluarga Berencana
94	2.14.3	Program Pembinaan Keluarga Berencana (KB)			3.909.681.857,00			3.909.681.857,00		0		0						Dinas Pemberdayaan Perempuan dan Perlindungan Anak, Pengendalian Penduduk dan Keluarga Berencana
			% peningkatan kualitas terhadap perlindungan perempuan		0.0			0.0		100.00		0		100.00		0		Dinas Pemberdayaan Perempuan dan Perlindungan Anak, Pengendalian Penduduk dan Keluarga Berencana
94.1	2.14.3.2.01	Pelaksanaan Advokasi, Komunikasi, Informasi dan Edukasi (KIE) Pengendalian Penduduk dan KB sesuai Kearifan Budaya Lokal						1.345.935.367,00		0		0		0				Dinas Pemberdayaan Perempuan dan Perlindungan Anak, Pengendalian Penduduk dan Keluarga Berencana
			Terlaksananya Pelaksanaan Advokasi, Komunikasi, Informasi dan Edukasi (KIE) Pengendalian Penduduk dan KB sesuai kearifan Budaya Lokal					13.0		0.00		0		0.00				Dinas Pemberdayaan Perempuan dan Perlindungan Anak, Pengendalian Penduduk dan Keluarga Berencana
94.1.1	2.14.3.2.01.5	Penggunaan Media Massa Cetak, Elektronik dan Media Lainnya sesuai Kearifan Budaya Lokal Dalam Pencitraan Program KBPK						78.409.859,00		0		0		0				Dinas Pemberdayaan Perempuan dan Perlindungan Anak, Pengendalian Penduduk dan Keluarga Berencana
			Persentase Keluarga Berencana					13.0		0.00		0		0.00				Dinas Pemberdayaan Perempuan dan Perlindungan Anak, Pengendalian Penduduk dan Keluarga Berencana

No	Kode	Usuran/Bidang Urusan Pemerintahan Daerah dan Program/Kegiatan/Subkegiatan	Indikator Kinerja Program(outcome)/Kegiatan(output)/Subkegiatan (Indikator)	Capaian Kinerja RPJMD pada Tahun (akhir periode RPJMD)		Realisasi Kinerja RPJMD s/d		Target Kinerja dan Anggaran RKPD Tahun berjalan yang di evaluasi TW1 (s)		Realisasi Capaian Kinerja dan Anggaran RKPD yang di evaluasi TW1 (s-1)		Tingkat Capaian Kinerja dan Realisasi Anggaran RPJMD		Realisasi Kinerja dan anggaran RKPD s/d TW1(n-1)		Tingkat Capaian Kinerja & Realisasi Anggaran RPJMD s/d		Perangkat Daerah Penanggung Jawab
				5		6		7		8		9 = 8/7 x 100%		10 = 6 + 8		11 = 10/5 x 100%		
				K	Rp.	K	Rp.	K	Rp.	K	Rp.	K	Rp.	K	Rp.	K	Rp.	
1	2	3	4	5		6		7		8		9 = 8/7 x 100%		10 = 6 + 8		11 = 10/5 x 100%		12
94.1.2	2	14	3	2.01	6				194.915.000,00		0		0		0			Dinas Pemberdayaan Perempuan dan Perlindungan Anak, Pengendalian Penduduk dan Keluarga Berencana
								Operasional Pembangunan Keluarga Kependudukan dan KB (Bangga Kencana) Pertemuan Kelompok Kerja 13 Kec.di Kampung KB Persentase Keluarga Berencana				13	0		0,00			Dinas Pemberdayaan Perempuan dan Perlindungan Anak, Pengendalian Penduduk dan Keluarga Berencana
94.1.3	2	14	3	2.01	7				1.072.610.508,00		0		0		0			Dinas Pemberdayaan Perempuan dan Perlindungan Anak, Pengendalian Penduduk dan Keluarga Berencana
								Biaya Operasional Penyuluh KB				12	0		0,00			Dinas Pemberdayaan Perempuan dan Perlindungan Anak, Pengendalian Penduduk dan Keluarga Berencana
94.2	2	14	3	2.02					1.913.895.000,00		0		0		0			Dinas Pemberdayaan Perempuan dan Perlindungan Anak, Pengendalian Penduduk dan Keluarga Berencana
								Terpenuhnya Pendayagunaan Tenaga Penyuluh KB/Petugas Lapangan KB (PKB/PLKB)				13	0		0,00			Dinas Pemberdayaan Perempuan dan Perlindungan Anak, Pengendalian Penduduk dan Keluarga Berencana
94.2.1	2	14	3	2.02	1				1.293.815.000,00		0		0		0			Dinas Pemberdayaan Perempuan dan Perlindungan Anak, Pengendalian Penduduk dan Keluarga Berencana
								Pelaksanaan Mekanisme Operasional Unl Lapangan Persentase Keluarga Berencana				13	0		0,00			Dinas Pemberdayaan Perempuan dan Perlindungan Anak, Pengendalian Penduduk dan Keluarga Berencana
94.2.2	2	14	3	2.02	2				47.000.000,00		0		0		0			Dinas Pemberdayaan Perempuan dan Perlindungan Anak, Pengendalian Penduduk dan Keluarga Berencana
								Persentase Keluarga Berencana uang Transport Pengumpulan Data				13	0		0,00			Dinas Pemberdayaan Perempuan dan Perlindungan Anak, Pengendalian Penduduk dan Keluarga Berencana
94.2.3	2	14	3	2.02	3				252.525.000,00		0		0		0			Dinas Pemberdayaan Perempuan dan Perlindungan Anak, Pengendalian Penduduk dan Keluarga Berencana
								Persentase Keluarga Berencana				13	0		0,00			Dinas Pemberdayaan Perempuan dan Perlindungan Anak, Pengendalian Penduduk dan Keluarga Berencana
94.2.4	2	14	3	2.02	4				320.555.000,00		0		0		0			Dinas Pemberdayaan Perempuan dan Perlindungan Anak, Pengendalian Penduduk dan Keluarga Berencana
								Biaya Operasional Pembinaan Kader Persentase Keluarga Berencana				13	0		0,00			Dinas Pemberdayaan Perempuan dan Perlindungan Anak, Pengendalian Penduduk dan Keluarga Berencana
94.3	2	14	3	2.03					649.851.490,00		0		0		0			Dinas Pemberdayaan Perempuan dan Perlindungan Anak, Pengendalian Penduduk dan Keluarga Berencana
								Pengendalian dan Pendistribusian Kebutuhan Alat dan Obat Kontrasepsi serta Pelaksanaan Pelayanan KB di Daerah Kabupaten/Kota										Dinas Pemberdayaan Perempuan dan Perlindungan Anak, Pengendalian Penduduk dan Keluarga Berencana

No	Kode	Usuran/Bidang Ususan Pemerintahan Daerah dan Program/Kegiatan/Subkegiatan	Indikator Kinerja (suboutput)	Capaian Kinerja RPJMD pada Tahun (akhir periode RPJMD)		Realisasi Kinerja RKPD s/d		Target Kinerja dan Anggaran RKPD Tahun berjalan yang di evaluasi TW1 (a 3)		Realisasi Capaian Kinerja dan Anggaran RKPD yang di evaluasi TW1 (a-1)		Tingkat Capaian Kinerja dan Realisasi Anggaran RPJMD s/d		Realisasi Kinerja dan anggaran RKPD s/d TW1(n-1)		Tingkat Capaian Kinerja & Realisasi Anggaran RPJMD s/d		Perangkat Daerah Penanggung Jawab	
				5		6		7		8		9 = 8/7 x 100%		10 = 6 ÷ 8		11 = 10/5 x 100%			
				K	Rp.	K	Rp.	K	Rp.	K	Rp.	K	Rp.	K	Rp.	K	Rp.		
	1																		
									12 0		0.00		0		0.00				Dinas Pemberdayaan Perempuan dan Perlindungan Anak, Pengendalian Penduduk dan Keluarga Berencana
94.3.1	2 14 3 2.03 1	Pengendalian Pendistribusian Alat dan Obat Kontrasepsi dan Sarana Penunjang Pelayanan KB ke Fasilitas Kesehatan Termasuk Jaringan dan Jejaringnya							249.697.690,00		0		0		0				Dinas Pemberdayaan Perempuan dan Perlindungan Anak, Pengendalian Penduduk dan Keluarga Berencana
																			Dinas Pemberdayaan Perempuan dan Perlindungan Anak, Pengendalian Penduduk dan Keluarga Berencana
94.3.2	2 14 3 2.03 6	Penyediaan Sarana Penunjang Pelayanan KB							162.400.000,00		0		0		0				Dinas Pemberdayaan Perempuan dan Perlindungan Anak, Pengendalian Penduduk dan Keluarga Berencana
																			Dinas Pemberdayaan Perempuan dan Perlindungan Anak, Pengendalian Penduduk dan Keluarga Berencana
94.3.3	2 14 3 2.03 11	Dukungan Operasional Pelayanan KB Bergerak							237.753.800,00		0		0		0				Dinas Pemberdayaan Perempuan dan Perlindungan Anak, Pengendalian Penduduk dan Keluarga Berencana
																			Dinas Pemberdayaan Perempuan dan Perlindungan Anak, Pengendalian Penduduk dan Keluarga Berencana
95	2 14 4	Program Pemberdayaan Dan Peningkatan Keluarga Sejahtera (KS)						1.039.515.561,00	1.039.515.561,00		0		0						Dinas Pemberdayaan Perempuan dan Perlindungan Anak, Pengendalian Penduduk dan Keluarga Berencana
																			Dinas Pemberdayaan Perempuan dan Perlindungan Anak, Pengendalian Penduduk dan Keluarga Berencana
95.1	2 14 4 2.01	Pelaksanaan Pembangunan Keluarga melalui Pembinaan Ketahanan dan Kesejahteraan Keluarga							1.039.515.561,00		0		0		0				Dinas Pemberdayaan Perempuan dan Perlindungan Anak, Pengendalian Penduduk dan Keluarga Berencana
																			Dinas Pemberdayaan Perempuan dan Perlindungan Anak, Pengendalian Penduduk dan Keluarga Berencana
95.1.1	2 14 4 2.01 1	Pembentukan Kelompok Ketahanan dan Kesejahteraan Keluarga (Bina Keluarga Balita (BKB), Bina Keluarga Remaja (BKR), Pusat Informasi dan Konseling Remaja (PIK-R) Bina Keluarga Lansia (BKL), Unit Peningkatan Pendapatan Keluarga Sejahtera (UPPKS) dan Pem							53.449.874,00		0		0		0				Dinas Pemberdayaan Perempuan dan Perlindungan Anak, Pengendalian Penduduk dan Keluarga Berencana
																			Dinas Pemberdayaan Perempuan dan Perlindungan Anak, Pengendalian Penduduk dan Keluarga Berencana
95.1.2	2 14 4 2.01 4	Orientasi/Pelatihan Teknis Pelaksana/Kader Ketahanan dan Kesejahteraan Keluarga (BKB, BKR, BKL, PPPKS, PIK-R dan Pemberdayaan Ekonomi Keluarga/UPPKS)							146.515.934,00		0		0		0				Dinas Pemberdayaan Perempuan dan Perlindungan Anak, Pengendalian Penduduk dan Keluarga Berencana
																			Dinas Pemberdayaan Perempuan dan Perlindungan Anak, Pengendalian Penduduk dan Keluarga Berencana

No	Kode	Usuran/Bidang Usuran Pemerintahan Daerah dan Program/Kegiatan/Subkegiatan	Indikator Kinerja Program(outcome)/Kegiatan(output)/Subkegiatan (subotomatis)	Capaian Kinerja RPJMD pada Tahun (akhir periode RPJMD)		Realisasi Kinerja RKPD s/d/d		Target Kinerja dan Anggaran RKPD Tahun berjalan yang di evaluasi TW1 (n-1)		Realisasi Capaian Kinerja dan Realisasi Anggaran RKPD yang di evaluasi TW1 (n-1)		Tingkat Capaian Kinerja dan Realisasi Anggaran RKPD (%)		Realisasi Kinerja dan anggaran RKPD s/d TW1(n-1)		Tingkat Capaian Kinerja & Realisasi Anggaran RPJMD s/d/d		Perangkat Daerah Penanggung Jawab
				5		6		7		8		9 = 8/7 x 100%		10 = 6 + 8		11 = 10/5 x 100%		
				K	Rp.	K	Rp.	lg	Rp.	K	Rp.	K	Rp.	K	Rp.	K	Rp.	
95.1.3	2 14 4 2.01 8	Promosi dan Sosialisasi Kelompok Kegiatan Ketahanan dan Kesejahteraan Keluarga (Menjadi Orang Tua Hebat, Generasi Berencana, Kelanjutan serta Pengelolaan Keuangan Keluarga)						839.549.753,00		0		0		0				Dinas Pemberdayaan Perempuan dan Perlindungan Anak, Pengendalian Penduduk dan Keluarga Berencana
			Persentase Kualitas Pemberdayaan Keluarga				12,90		0,00		0		0,00					Dinas Pemberdayaan Perempuan dan Perlindungan Anak, Pengendalian Penduduk dan Keluarga Berencana
96	2 15 2	Program Penyelenggaraan Lalu Lintas Dan Angkutan Jalan (LLAJ)			7.808.850.431,00			7.803.850.431,00		107.165.000,00		1,37						Dinas Pekerjaan Umum, Penataan Ruang dan Perhubungan
			Persentase Terlaksananya Penyelenggaraan Lalu Lintas dan Angkutan Jalan		100%		100%		30,00		30		30,00		30			Dinas Pekerjaan Umum, Penataan Ruang dan Perhubungan
			Persentase Sarana dan Prasarana Perhubungan Yang dibangun		100%		100%		30,00		30		30,00		30			Dinas Pekerjaan Umum, Penataan Ruang dan Perhubungan
96.1	2 15 2 2.02	Penyediaan Perengkapan Jalan di Jalan Kabupaten/Kota						3.793.696.374,00		0		0		0				Dinas Pekerjaan Umum, Penataan Ruang dan Perhubungan
			Terlaksananya Pembangunan Prasarana Jalan di Jalan Kabupaten/Kota				100%		30,00		30		30,00					Dinas Pekerjaan Umum, Penataan Ruang dan Perhubungan
96.1.1	2 15 2 2.02 1	Pembangunan Prasarana Jalan di Jalan Kabupaten/Kota						149.999.882,00		0		0		0				Dinas Pekerjaan Umum, Penataan Ruang dan Perhubungan
			Terlaksananya Pemasangan Rambu-rambu Lalu Lintas				7%		2,00		28,57		2,00					Dinas Pekerjaan Umum, Penataan Ruang dan Perhubungan
96.1.2	2 15 2 2.02 4	Rehabilitasi dan Pemeliharaan Perengkapan Jalan						3.643.696.492,00		0		0		0				Dinas Pekerjaan Umum, Penataan Ruang dan Perhubungan
			Terlaksananya Kegiatan Pembuatan Zebra Cross dan Marka Jalan				4%		1,00		25		1,00					Dinas Pekerjaan Umum, Penataan Ruang dan Perhubungan
96.2	2 15 2 2.05	Pengujian Berkala Kendaraan Bermotor						2.946.937.057,00		0		0		0				Dinas Pekerjaan Umum, Penataan Ruang dan Perhubungan
			Terlaksananya Identifikasi dan Analisis Potensi Jumlah Kendaraan Bermotor Wajib Uji				100%		28,00		28		28,00					Dinas Pekerjaan Umum, Penataan Ruang dan Perhubungan
96.2.1	2 15 2 2.05 6	Identifikasi dan Analisis Potensi Jumlah Kendaraan Bermotor Wajib Uji						2.946.937.057,00		0		0		0				Dinas Pekerjaan Umum, Penataan Ruang dan Perhubungan
			Terlaksananya Rehabilitasi Gedung Kantor PKB				1%		0,00		0		0,00					Dinas Pekerjaan Umum, Penataan Ruang dan Perhubungan
96.3	2 15 2 2.06	Pelaksanaan Manajemen dan Reayasa Lalu Lintas untuk Jaringan Jalan Kabupaten/Kota						1.063.217.000,00		107.165.000,00		10,08		107.165.000,00				Dinas Pekerjaan Umum, Penataan Ruang dan Perhubungan
			Terlaksananya Pengawasan dan Pengendalian Efektivitas Pelaksanaan Kebijakan Untuk Jalan Kabupaten/Kota				2%		0,00		0		0,00					Dinas Pekerjaan Umum, Penataan Ruang dan Perhubungan
96.3.1	2 15 2 2.06 4	Pengawasan dan Pengendalian Efektivitas Pelaksanaan Kebijakan untuk Jalan Kabupaten/Kota						1.063.217.000,00		107.165.000,00		10,08		107.165.000,00				Dinas Pekerjaan Umum, Penataan Ruang dan Perhubungan
			Terlaksananya Operasi Gabungan, Penindakan, Pemantauan Penggunaan Lalu Lintas Angkutan Jalan				2%		1,00		50		1,00					Dinas Pekerjaan Umum, Penataan Ruang dan Perhubungan
97	2 15 3	Program Pengelolaan Pelayaran			1.125.877.000,00			1.125.877.000,00		0		0		0				Dinas Pekerjaan Umum, Penataan Ruang dan Perhubungan
			Persentase Terlaksananya Pembangunan Sarana dan Prasarana Perhubungan		100%		100%		30,00		30		30,00		30			Dinas Pekerjaan Umum, Penataan Ruang dan Perhubungan
97.1	2 15 3 2.13	Pembangunan dan Penerbitan Izin Pembangunan dan Pengoperasian Pelabuhan Sungai dan Danau						1.125.877.000,00		0		0		0				Dinas Pekerjaan Umum, Penataan Ruang dan Perhubungan
			Persentase Sarana dan Prasarana Perhubungan yang dibangun				100%		0,00		0		0,00					Dinas Pekerjaan Umum, Penataan Ruang dan Perhubungan
97.1.1	2 15 3 2.13 2	Pembangunan Pelabuhan Sungai dan Danau						1.125.877.000,00		0		0		0				Dinas Pekerjaan Umum, Penataan Ruang dan Perhubungan
			Pembangunan Dermaga				1%		0,00		0		0,00					Dinas Pekerjaan Umum, Penataan Ruang dan Perhubungan
	2 16																	

No	Kode	Usuran/Bidang Usuran Pemerintahan Daerah dan Program/Kegiatan/Subkegiatan	Indikator Kinerja Program(outcome)/Kegiatan(output)/Subkegiatan (suboutput)	Capaian Kinerja RPJMD pada Tahun (akhir periode RPJMD)		Realisasi Kinerja RPJMD s/d		Target Kinerja dan Anggaran RKPD Tahun berjalan yang di evaluasi TW1 (a-b)		Realisasi Capaian Kinerja dan Anggaran RKPD yang di evaluasi TW1 (a-2)		Yingkat Capaian Kinerja dan Realisasi Anggaran RPJMD (c)		Realisasi Kinerja dan anggaran RKPD s/d TW1(n-1)		Tingkat Capaian Kinerja & Realisasi Anggaran RPJMD s/d		Perangkat Daerah Penanggung Jawab	
				5		6		7		8		9 = 8/7 x 100%		10 = 6 + 8		11 = 10/5 x 100%			
				K	Rp.	K	Rp.	K	Rp.	K	Rp.	K	Rp.	K	Rp.	K	Rp.		
98	2.16.0		Non Program		250.000.000,00			250.000.000,00		0		0							Dinas Komunikasi, Informatika, Persandian dan Statistik
98.1	2.16.0.0.00		Non Kegiatan				250.000.000,00		0		0		0						Dinas Komunikasi, Informatika, Persandian dan Statistik
98.1.1	2.16.0.0.00.0		Non Sub Kegiatan				250.000.000,00		0		0		0						Dinas Komunikasi, Informatika, Persandian dan Statistik
99	2.16.1		Program Penunjang Usuran Pemerintahan Daerah Kabupaten/Kota		4.662.041.209,00			4.662.041.209,00		770.171.151,00		16,52							Dinas Komunikasi, Informatika, Persandian dan Statistik
				Tingkat Ketepatan Waktu Penyusunan Dokumen Perencanaan, Pelaporan Capaian Kinerja dan Keuangan	80 Persen			80 Persen		70,00		87,5		70,00			87,5		Dinas Komunikasi, Informatika, Persandian dan Statistik
				Tingkat Ketepatan Waktu Penyusunan Dokumen Perencanaan, Pelaporan Capaian Kinerja dan Keuangan	12 bulan			12 bulan				0					0		Dinas Komunikasi, Informatika, Persandian dan Statistik
99.1	2.16.1.2.01		Perencanaan, Penganggaran, dan Evaluasi Kinerja Perangkat Daerah				123.705.000,00		8.580.000,00		6,94		8.580.000,00						Dinas Komunikasi, Informatika, Persandian dan Statistik
				Persentase tingkat ketepatan waktu penyusunan dokumen perencanaan dan pelaporan capaian kinerja dan keuangan				80 bulan		51,00		63,75		51,00					Dinas Komunikasi, Informatika, Persandian dan Statistik
99.1.1	2.16.1.2.01.6		Koordinasi dan Penyusunan Laporan Capaian Kinerja dan Ikhtisar Realisasi Kinerja SKPD				123.705.000,00		8.580.000,00		6,94		8.580.000,00						Dinas Komunikasi, Informatika, Persandian dan Statistik
				Persentase capaian kinerja dan ikhtisar realisasi kinerja SKPD				80 bulan		51,00		63,75		51,00					Dinas Komunikasi, Informatika, Persandian dan Statistik
99.2	2.16.1.2.02		Administrasi Keuangan Perangkat Daerah				3.505.661.180,00		601.994.679,00		17,17		601.994.679,00						Dinas Komunikasi, Informatika, Persandian dan Statistik
				Persentase tingkat ketepatan waktu pembayaran gaji dan tunjangan ASN OPD				100 bulan		136,00		136		136,00					Dinas Komunikasi, Informatika, Persandian dan Statistik
99.2.1	2.16.1.2.02.1		Penyediaan Gaji dan Tunjangan ASN				3.505.661.180,00		601.994.679,00		17,17		601.994.679,00						Dinas Komunikasi, Informatika, Persandian dan Statistik
				Cakupan Bulan pembayaran Gaji ASN				12 bulan		21,00		175		21,00					Dinas Komunikasi, Informatika, Persandian dan Statistik
99.3	2.16.1.2.06		Administrasi Umum Perangkat Daerah				450.703.429,00		114.059.900,00		25,31		114.059.900,00						Dinas Komunikasi, Informatika, Persandian dan Statistik
				Persentase unit kerja internal yang memperoleh pelayanan administrasi perkantoran				80 bulan		188,00		235		188,00					Dinas Komunikasi, Informatika, Persandian dan Statistik
99.3.1	2.16.1.2.06.1		Penyediaan Komponen Instalasi Listrik/Penerangan Bangunan Kantor				7.089.159,00		6.330.000,00		89,29		6.330.000,00						Dinas Komunikasi, Informatika, Persandian dan Statistik
				Jumlah dan Jenis Komponen Instalasi Listrik/Penerangan Bangunan Kantor				3 bulan		15,00		500		15,00					Dinas Komunikasi, Informatika, Persandian dan Statistik
99.3.2	2.16.1.2.06.2		Penyediaan Peralatan dan Perlengkapan Kantor				90.457.288,00		83.607.700,00		92,43		83.607.700,00						Dinas Komunikasi, Informatika, Persandian dan Statistik
				Jumlah dan Jenis Alat Tulis Kantor Yang Disediakan				14 bulan				0							Dinas Komunikasi, Informatika, Persandian dan Statistik
				Jumlah Dan Jenis Peralatan dan Perlengkapan Kantor Yang Disediakan				4 bulan		16,00		400		16,00					Dinas Komunikasi, Informatika, Persandian dan Statistik
99.3.3	2.16.1.2.06.3		Penyediaan Peralatan Rumah Tangga				7.519.900,00		2.243.500,00		29,83		2.243.500,00						Dinas Komunikasi, Informatika, Persandian dan Statistik
				Waktu Penyediaan Jasa Kebersihan Kantor				12 bulan		13,00		108,33		13,00					Dinas Komunikasi, Informatika, Persandian dan Statistik
99.3.4	2.16.1.2.06.4		Penyediaan Bahan Logistik Kantor				67.997.540,00		10.070.000,00		14,81		10.070.000,00						Dinas Komunikasi, Informatika, Persandian dan Statistik
				Jumlah Bulan Yang Disediakan Makanan dan Minuman				12 bulan		102,00		850		102,00					Dinas Komunikasi, Informatika, Persandian dan Statistik
99.3.5	2.16.1.2.06.5		Penyediaan Barang Cetak dan Penggandaan				71.702.042,00		8.133.700,00		11,34		8.133.700,00						Dinas Komunikasi, Informatika, Persandian dan Statistik
				Jumlah Bulan Barang Cetak dan Penggandaan Yang Disediakan				12 bulan		14,00		116,67		14,00					Dinas Komunikasi, Informatika, Persandian dan Statistik
99.3.6	2.16.1.2.06.6		Penyediaan Bahan Bacaan dan Peraturan Perundang-undangan				28.317.500,00		3.675.000,00		12,98		3.675.000,00						Dinas Komunikasi, Informatika, Persandian dan Statistik
				Waktu Penyediaan Bahan Bacaan dan Peraturan Perundang-undangan				12 bulan		19,00		158,33		19,00					Dinas Komunikasi, Informatika, Persandian dan Statistik
99.3.7	2.16.1.2.06.9		Penyelenggaraan Rapat Koordinasi dan Konsultasi SKPD				177.620.000,00		0		0		0						Dinas Komunikasi, Informatika, Persandian dan Statistik

No	Kode	Usuran/Bidang Usuran Pemerintahan Daerah dan Program/Kegiatan/Subkegiatan	Indikator Kinerja Program(outcome)/Kegiatan(output)/Subkegiatan (suboutput)	Capaian Kinerja RPJMD pada Tahun (akhir periode RPJMD)		Realisasi Kinerja RKPD s/d		Target Kinerja dan Anggaran RKPD Tahun berjalan yang di evaluasi TW1 (n-1)		Realisasi Capaian Kinerja dan Realisasi Anggaran RKPD yang di evaluasi TW1 (n-1)		Tingkat Capaian Kinerja dan Realisasi Anggaran RKPD%		Realisasi Kinerja dan anggaran RKPD s/d TW1(n-1)		Tingkat Capaian Kinerja & Realisasi Anggaran RPJMD s/d		Perangkat Daerah Penanggung Jawab	
				K	Rp.	K	Rp.	K	Rp.	K	Rp.	K	Rp.	K	Rp.	K	Rp.		
1	2	3	4	5		6		7		8		9 = 8/7 x 100%		10 = 6 + 8		11 = 10/5 x 100%		12	
1																			
			Jumlah Bulan Pelaksanaan Rapat Koordinasi pelaksanaan Perjalanan Dinas Dalam Daerah					12 bulan		18.00		150		18.00					Dinas Komunikasi, Informatika, Persandian dan Statistik
			Jumlah Bulan Pelaksanaan Rapat Koordinasi pelaksanaan Perjalanan Dinas Luar Daerah					12 bulan		18.00		150		18.00					Dinas Komunikasi, Informatika, Persandian dan Statistik
99.4	2 16 1 2.08	Penyediaan Jasa Penunjang Urusan Pemerintahan Daerah						378.516.000,00		38.910.422,00		10,28		38.910.422,00					Dinas Komunikasi, Informatika, Persandian dan Statistik
			Persentase peningkatan pelayanan pemerintah kabupaten/kota					80 bulan		87.00		108,75		87.00					Dinas Komunikasi, Informatika, Persandian dan Statistik
99.4.1	2 16 1 2.08 2	Penyediaan Jasa Komunikasi, Sumber Daya Air dan Listrik						150.600.000,00		14.275.422,00		9,48		14.275.422,00					Dinas Komunikasi, Informatika, Persandian dan Statistik
			Waktu Penyediaan Jasa Komunikasi Sumber Daya Air dan Listrik					12 bulan		20.00		166,67		20.00					Dinas Komunikasi, Informatika, Persandian dan Statistik
99.4.2	2 16 1 2.08 3	Penyediaan Jasa Peralatan dan Perlengkapan Kantor						33.870.000,00		0		0		0					Dinas Komunikasi, Informatika, Persandian dan Statistik
			Waktu Penyediaan Jasa Peralatan dan Perlengkapan Kantor					12 bulan				0							Dinas Komunikasi, Informatika, Persandian dan Statistik
99.4.3	2 16 1 2.08 4	Penyediaan Jasa Pelayanan Umum Kantor						194.046.000,00		24.635.000,00		12,7		24.635.000,00					Dinas Komunikasi, Informatika, Persandian dan Statistik
			Jumlah Pegawai Non PNS yang Menerima Honorarium					15 bulan				0							Dinas Komunikasi, Informatika, Persandian dan Statistik
			Waktu Penyediaan Administrasi Jasa Keuangan					12 bulan		15.00		125		15.00					Dinas Komunikasi, Informatika, Persandian dan Statistik
99.5	2 16 1 2.09	Pemeliharaan Barang Milik Daerah Penunjang Urusan Pemerintahan Daerah						203.455.600,00		6.626.150,00		3,26		6.626.150,00					Dinas Komunikasi, Informatika, Persandian dan Statistik
			Persentase unit kendaraan dinas operasional yang terpelihara dan lunas pajak					80 bulan		70.00		87,5		70.00					Dinas Komunikasi, Informatika, Persandian dan Statistik
99.5.1	2 16 1 2.09 2	Penyediaan Jasa Pemeliharaan, Biaya Pemeliharaan, Pajak dan Pertinan Kendaraan Dinas Operasional atau Lapangan						203.455.600,00		6.626.150,00		3,26		6.626.150,00					Dinas Komunikasi, Informatika, Persandian dan Statistik
			Jumlah kendaraan Dinas yang mendapatkan pemeliharaan					12 bulan		50.00		416,67		50.00					Dinas Komunikasi, Informatika, Persandian dan Statistik
100	2 16 2	Program Pengelolaan Informasi Dan Komunikasi Publik					866.732.617,00		866.732.617,00		12.090.000,00		1,39						Dinas Komunikasi, Informatika, Persandian dan Statistik
			Persentase Perangkat daerah yang memiliki Infrastruktur TIK sesuai ketentuan	74	Persen			74	Persen			0							Dinas Komunikasi, Informatika, Persandian dan Statistik
			Index Layanan Informasi Publik	74	Persen			74	Persen	22.00		29,73		22.00			29,73		Dinas Komunikasi, Informatika, Persandian dan Statistik
100.1	2 16 2 2.01	Pengelolaan Informasi dan Komunikasi Publik Pemerintah Daerah Kabupaten/Kota						866.732.617,00		12.090.000,00		1,39		12.090.000,00					Dinas Komunikasi, Informatika, Persandian dan Statistik
			Persentase informasi dan komunikasi publik yang dikelola oleh pemerintah daerah					60	Persen	22.00		36,67		22.00					Dinas Komunikasi, Informatika, Persandian dan Statistik
100.1.1	2 16 2 2.01 6	Pelayanan Informasi Publik						53.889.580,00		0		0		0					Dinas Komunikasi, Informatika, Persandian dan Statistik
			Persentase Pengaduan Yang terselesaikan					50	Persen			0							Dinas Komunikasi, Informatika, Persandian dan Statistik
100.1.2	2 16 2 2.01 10	Penguatan Kapasitas Sumber Daya Komunikasi Publik						485.263.184,00		3.900.000,00		0,8		3.900.000,00					Dinas Komunikasi, Informatika, Persandian dan Statistik
			Terbinanya Kelompok Informasi Masyarakat					3	Persen	4.00		133,33		4.00					Dinas Komunikasi, Informatika, Persandian dan Statistik
100.1.3	2 16 2 2.01 11	Penguatan Tata Kelola Komisi Informasi di Daerah						119.777.853,00		3.900.000,00		3,26		3.900.000,00					Dinas Komunikasi, Informatika, Persandian dan Statistik
			Jumlah Informasi yang Dipublikasikan PPD					200	Persen	296.00		148		296.00					Dinas Komunikasi, Informatika, Persandian dan Statistik
100.1.4	2 16 2 2.01 12	Penyelenggaraan Hubungan Masyarakat, Media dan Kemitraan Komunitas						207.802.000,00		4.290.000,00		2,06		4.290.000,00					Dinas Komunikasi, Informatika, Persandian dan Statistik
			Jumlah Kegiatan Pemerintah Kabupaten Katingan Yang Terpublikasi					5	Persen	4.00		80		4.00					Dinas Komunikasi, Informatika, Persandian dan Statistik
101	2 16 3	Program Pengelolaan Aplikasi Informatika					4.755.312.021,00		4.755.312.021,00		12.870.000,00		0,27						Dinas Komunikasi, Informatika, Persandian dan Statistik
												0							Dinas Komunikasi, Informatika, Persandian dan Statistik

No	Kode	Usuran/Bidang Urusan Pemerintahan Daerah dan Program/Kegiatan/Subkegiatan	Indikator Kinerja Program/Usuran/Bidang Urusan Pemerintahan dan Program/Kegiatan (suboutput)	Capaian Kinerja RPJMD pada Tahun (akhir periode RPJMD)		Realisasi Kinerja RKPD s/d		Target Kinerja dan Anggaran RKPD Tahun berjalan yang di evaluasi TW1 (n-1)		Realisasi Capaian Kinerja dan Anggaran RKPD yang di evaluasi TW1 (n-1)		Tingkat Capaian Kinerja dan Realisasi Anggaran RKPD(%) 9 = 8/7 x 100%		Realisasi Kinerja dan anggaran RKPD s/d TW1(n-1)		Tingkat Capaian Kinerja & Realisasi Anggaran RPJMD s/d		Perangkat Daerah Penanggung Jawab	
				5		6		7		8		9 = 8/7 x 100%		10 = 6 ÷ 8		11 = 10/5 x 100%			
				K	Rp.	K	Rp.	K	Rp.	K	Rp.	K	Rp.	K	Rp.	K	Rp.		
	1																		
				Persentase Aplikasi yang dimanfaatkan Publik	84%			84%		22,00		26,19		22,00		26,19		Dinas Komunikasi, Informatika, Persandian dan Statistik	
101.1	2 16 3	2.01	Pengelolaan Nama Domain yang telah Ditetapkan oleh Pemerintah Pusat dan Sub Domain di Lingkup Pemerintah Daerah Kabupaten/Kota				3.369.504.021,00		4.290.000,00		0,13		4.290.000,00				Dinas Komunikasi, Informatika, Persandian dan Statistik		
				Persentase domain dan sub domain yang ditetapkan pemerintah pusat dan daerah yang aktif				80%		29,00		36,25		29,00			Dinas Komunikasi, Informatika, Persandian dan Statistik		
101.1.1	2 16 3	2.01 3	Penyelenggaraan Sistem Jaringan Intra Pemerintah Daerah				3.369.504.021,00		4.290.000,00		0,13		4.290.000,00				Dinas Komunikasi, Informatika, Persandian dan Statistik		
				Jumlah OPD yang Terintegrasi Dengan Jaringan Internet				37%		111,00		300		111,00			Dinas Komunikasi, Informatika, Persandian dan Statistik		
101.2	2 16 3	2.02	Pengelolaan e-government Di Lingkup Pemerintah Daerah Kabupaten/Kota				1.385.808.000,00		8.580.000,00		0,62		8.580.000,00				Dinas Komunikasi, Informatika, Persandian dan Statistik		
				Meningkatnya nilai layanan badan publik atau OPD dalam penerapan e-government (Index SPBE)				32%		22,00		68,75		22,00			Dinas Komunikasi, Informatika, Persandian dan Statistik		
101.2.1	2 16 3	2.02 1	Penatalaksanaan dan Pengawasan e-government dalam Penyelenggaraan Pemerintahan Daerah Kabupaten/Kota				255.444.000,00		4.290.000,00		1,68		4.290.000,00				Dinas Komunikasi, Informatika, Persandian dan Statistik		
				Persentase E-Government yang Terintegrasi				37%		111,00		300		111,00			Dinas Komunikasi, Informatika, Persandian dan Statistik		
101.2.2	2 16 3	2.02 8	Penyelenggaraan Sistem Penghubung Layanan Pemerintah				1.130.364.000,00		4.290.000,00		0,38		4.290.000,00				Dinas Komunikasi, Informatika, Persandian dan Statistik		
				Jumlah Menara/BTS yang Terbangun Dalam Mendukung Telekomunikasi				3%		0,00		0		0,00			Dinas Komunikasi, Informatika, Persandian dan Statistik		
	2 17																		
102	2 17 0		Non Program			517.482.000,00			517.482.000,00		109.450.000,00		21,15				Dinas Koperasi, Usaha Kecil Menengah, Perdagangan dan Perindustrian		
102.1	2 17 0	0.00	Non Kegiatan				517.482.000,00		109.450.000,00		21,15		109.450.000,00				Dinas Koperasi, Usaha Kecil Menengah, Perdagangan dan Perindustrian		
102.1.1	2 17 0	0.00 0	Non Sub Kegiatan				517.482.000,00		109.450.000,00		21,15		109.450.000,00				Dinas Koperasi, Usaha Kecil Menengah, Perdagangan dan Perindustrian		
103	2 17 1		Program Penunjang Urusan Pemerintahan Daerah Kabupaten/Kota			5.619.635.339,00		5.619.635.339,00		656.897.496,00		11,69					Dinas Koperasi, Usaha Kecil Menengah, Perdagangan dan Perindustrian		
				Tingkat ketepatan waktu penyusunan dokumen perencanaan, pelaporan capaian kinerja dan keuangan	80 80			80 80				0				0		Dinas Koperasi, Usaha Kecil Menengah, Perdagangan dan Perindustrian	
103.1	2 17 1	2.02	Administrasi Keuangan Perangkat Daerah				3.295.283.802,00		539.594.104,00		16,37		539.594.104,00				Dinas Koperasi, Usaha Kecil Menengah, Perdagangan dan Perindustrian		
103.1.1	2 17 1	2.02 1	Penyediaan Gaji dan Tunjangan ASN				3.295.283.802,00		539.594.104,00		16,37		539.594.104,00				Dinas Koperasi, Usaha Kecil Menengah, Perdagangan dan Perindustrian		
				Jumlah ASN/PNS yang menerima Gaji dan Tunjangan				27 80				0					Dinas Koperasi, Usaha Kecil Menengah, Perdagangan dan Perindustrian		
103.2	2 17 1	2.05	Administrasi Kepegawaian Perangkat Daerah				130.000.000,00		0		0		0				Dinas Koperasi, Usaha Kecil Menengah, Perdagangan dan Perindustrian		
103.2.1	2 17 1	2.05 11	Bimbingan Teknis Implementasi Peraturan Perundang-Undangan				130.000.000,00		0		0		0				Dinas Koperasi, Usaha Kecil Menengah, Perdagangan dan Perindustrian		
				Jumlah Peserta Bimbingan Teknis Implementasi Peraturan Perundang-undangan				21 80				0					Dinas Koperasi, Usaha Kecil Menengah, Perdagangan dan Perindustrian		

No	Kode	Usuran/Bidang Urusan Pemerintahan Daerah dan Program/Kegiatan/Subkegiatan	Indikator Kinerja Program(outcome)/Kegiatan(output)/Subkegiatan (as/bout/out)	Capaian Kinerja RPJMD pada Tahun (akhir periode RPJMD)		Realisasi Kinerja RPKD s/d		Target Kinerja dan Anggaran RPKD Tahun berjalan yang di evaluasi TW1 (n-1)		Realisasi Capaian Kinerja dan Anggaran RPKD yang di evaluasi TW1 (n-1)		Tingkat Capaian Kinerja dan Realisasi Anggaran RPKD (%)		Realisasi Kinerja dan anggaran RPKD s/d TW1(n-1)		Tingkat Capaian Kinerja & Realisasi Anggaran RPJMD s/d		Perangkat Daerah Penanggung Jawab
				5		6		7		8		9 = 8/7 x 100%		10 = 6 + 8		11 = 10/5 x 100%		
				K	Rp.	K	Rp.	K	Rp.	K	Rp.	K	Rp.	K	Rp.	K	Rp.	
103.3	2.17.1.2.06	Administrasi Umum Perangkat Daerah						639.839.988,00	46.226.890,00			7,22		46.226.890,00				Dinas Koperasi, Usaha Kecil Menengah, Perdagangan dan Perindustrian
103.3.1	2.17.1.2.06.1	Penyediaan Komponen Instalasi Listrik/Penerangan Bangunan Kantor						8.111.299,00	1.992.400,00			24,56		1.992.400,00				Dinas Koperasi, Usaha Kecil Menengah, Perdagangan dan Perindustrian
			Jumlah Komponen/Listrik/Penerangan Bangunan Kantor									0						Dinas Koperasi, Usaha Kecil Menengah, Perdagangan dan Perindustrian
103.3.2	2.17.1.2.06.2	Penyediaan Peralatan dan Perlengkapan Kantor						171.029.471,00	4.800.000,00			2,81		4.800.000,00				Dinas Koperasi, Usaha Kecil Menengah, Perdagangan dan Perindustrian
			Jumlah Bulan Penyediaan Alat Tulis Kantor									0						Dinas Koperasi, Usaha Kecil Menengah, Perdagangan dan Perindustrian
			Jumlah Bulan Penyediaan Material									0						Dinas Koperasi, Usaha Kecil Menengah, Perdagangan dan Perindustrian
			Jumlah peralatan dan perlengkapan kantor yang diadakan									0						Dinas Koperasi, Usaha Kecil Menengah, Perdagangan dan Perindustrian
103.3.3	2.17.1.2.06.3	Penyediaan Peralatan Rumah Tangga						7.895.340,00	1.960.000,00			24,82		1.960.000,00				Dinas Koperasi, Usaha Kecil Menengah, Perdagangan dan Perindustrian
			Jumlah Bulan Penyediaan Peralatan Rumah Tangga									0						Dinas Koperasi, Usaha Kecil Menengah, Perdagangan dan Perindustrian
103.3.4	2.17.1.2.06.4	Penyediaan Bahan Logistik Kantor						72.336.000,00	12.402.000,00			17,14		12.402.000,00				Dinas Koperasi, Usaha Kecil Menengah, Perdagangan dan Perindustrian
			Jumlah Bulan Penyediaan Makanan dan Minuman Kantor									0						Dinas Koperasi, Usaha Kecil Menengah, Perdagangan dan Perindustrian
103.3.5	2.17.1.2.06.5	Penyediaan Barang Cetak dan Penggandaan						51.649.878,00	8.599.990,00			16,65		8.599.990,00				Dinas Koperasi, Usaha Kecil Menengah, Perdagangan dan Perindustrian
			Jumlah Bulan Terpenuhi barang cetak dan penggandaan									0						Dinas Koperasi, Usaha Kecil Menengah, Perdagangan dan Perindustrian
103.3.6	2.17.1.2.06.6	Penyediaan Bahan Bacaan dan Peraturan Perundang-undangan						7.194.000,00	1.072.500,00			14,91		1.072.500,00				Dinas Koperasi, Usaha Kecil Menengah, Perdagangan dan Perindustrian
			Jumlah Bulan Penyediaan bahan bacaan dan peraturan perundang-undangan									0						Dinas Koperasi, Usaha Kecil Menengah, Perdagangan dan Perindustrian
103.3.7	2.17.1.2.06.9	Penyelenggaraan Rapat Koordinasi dan Konsultasi SKPD						321.624.000,00	15.400.000,00			4,79		15.400.000,00				Dinas Koperasi, Usaha Kecil Menengah, Perdagangan dan Perindustrian
			Jumlah Bulan pelaksanaan Perjalanan Dinas Dalam Daerah									0						Dinas Koperasi, Usaha Kecil Menengah, Perdagangan dan Perindustrian
			Jumlah Bulan pelaksanaan Perjalanan Dinas Luar Daerah									0						Dinas Koperasi, Usaha Kecil Menengah, Perdagangan dan Perindustrian
103.4	2.17.1.2.07	Pengadaan Barang Milik Daerah Penunjang Urusan Pemerintah Daerah						999.999.999,00	0			0		0				Dinas Koperasi, Usaha Kecil Menengah, Perdagangan dan Perindustrian
103.4.1	2.17.1.2.07.9	Pengadaan Gedung Kantor atau Bangunan Lainnya						999.999.999,00	0			0		0				Dinas Koperasi, Usaha Kecil Menengah, Perdagangan dan Perindustrian

No	Kode				Urusan/Bidang Urusan Pemerintahan Daerah dan Program/Kegiatan/Subkegiatan	Indikator Kinerja	Capaian Kinerja RPJMD pada Tahun (akhir periode RPJMD)		Realisasi Kinerja RPJMD s/d		Target Kinerja dan Anggaran RKPD Tahun berjalan yang di evaluasi TW1 (n-1)		Realisasi Capaian Kinerja dan Anggaran RKPD yang di evaluasi TW1 (n-1)		Tingkat Capaian Kinerja dan Realisasi Anggaran RPJMD s/d		Realisasi Kinerja dan anggaran RKPD s/d TW1(n-1)		Tingkat Capaian Kinerja & Realisasi Anggaran RPJMD s/d		Perangkat Daerah Penanggung Jawab		
							K	Rp.	K	Rp.	K	Rp.	K	Rp.	K	Rp.	K	Rp.	K	Rp.		K	Rp.
1	2				3	4	5		6		7		8		9		10		11		12		
105	2	17	5		Program Pendidikan Dan Latihan Perkoperasian			232.180.674,00			232.180.674,00	0		0							Dinas Koperasi, Usaha Kecil Menengah, Perdagangan dan Perindustrian		
						Persentase Koperasi aktif	46%				46%			0				0			Dinas Koperasi, Usaha Kecil Menengah, Perdagangan dan Perindustrian		
105.1	2	17	5	2.01	Pendidikan dan Latihan Perkoperasian bagi Koperasi yang Wilayah Keanggotaan dalam Daerah Kabupaten/Kota						232.180.674,00	0		0		0					Dinas Koperasi, Usaha Kecil Menengah, Perdagangan dan Perindustrian		
105.1.1	2	17	5	2.01	1	Peningkatan Pemahaman dan Pengetahuan Perkoperasian serta Kapasitas dan Kompetensi SDM Koperasi					232.180.674,00	0		0		0					Dinas Koperasi, Usaha Kecil Menengah, Perdagangan dan Perindustrian		
						Jumlah Pengurus dan Pengawas Koperasi KSP/USP dan Non KSP/USP yang mengikuti Pelatihan					60%			0							Dinas Koperasi, Usaha Kecil Menengah, Perdagangan dan Perindustrian		
106	2	17	6		Program Pemberdayaan Dan Perlindungan Koperasi			90.000.000,00			90.000.000,00	0		0							Dinas Koperasi, Usaha Kecil Menengah, Perdagangan dan Perindustrian		
						Persentase Koperasi Aktif	46%				46%			0				0				Dinas Koperasi, Usaha Kecil Menengah, Perdagangan dan Perindustrian	
106.1	2	17	6	2.01	Pemberdayaan dan Perlindungan Koperasi yang Keanggotaannya dalam Daerah Kabupaten/Kota						90.000.000,00	0		0		0					Dinas Koperasi, Usaha Kecil Menengah, Perdagangan dan Perindustrian		
106.1.1	2	17	6	2.01	1	Pemberdayaan Peningkatan Produktivitas, Nilai Tambah, Akses Pasar, Akses Pembiayaan, Penguatan Kelembagaan, Penataan Manajemen, Standarisasi, dan Restrukturisasi Usaha Koperasi Kewenangan Kabupaten/Kota					90.000.000,00	0		0		0					Dinas Koperasi, Usaha Kecil Menengah, Perdagangan dan Perindustrian		
						Jumlah Koperasi dan UMKM yang dibantu mesin dan peralatan penunjang usaha					10%			0							Dinas Koperasi, Usaha Kecil Menengah, Perdagangan dan Perindustrian		
107	2	17	7		Program Pemberdayaan Usaha Menengah, Usaha Kecil, Dan Usaha Mikro (UMKM)			49.600.000,00			49.600.000,00	19.200.000,00		38,71							Dinas Koperasi, Usaha Kecil Menengah, Perdagangan dan Perindustrian		
						Persentase UKM Aktif	92%				92%			0				0				Dinas Koperasi, Usaha Kecil Menengah, Perdagangan dan Perindustrian	
107.1	2	17	7	2.01	Pemberdayaan Usaha Mikro yang Dilakukan melalui Pendataan, Kemitraan, Kemudahan Perizinan, Penguatan Kelembagaan dan Koordinasi dengan Para Pemangku Kepentingan						49.600.000,00	19.200.000,00		38,71		19.200.000,00					Dinas Koperasi, Usaha Kecil Menengah, Perdagangan dan Perindustrian		
107.1.1	2	17	7	2.01	1	Pendataan Potensi dan Pengembangan Usaha Mikro					49.600.000,00	19.200.000,00		38,71		19.200.000,00					Dinas Koperasi, Usaha Kecil Menengah, Perdagangan dan Perindustrian		
						Jumlah Dokumen Profil Koperasi dan UMKM yang disusun					1%			0								Dinas Koperasi, Usaha Kecil Menengah, Perdagangan dan Perindustrian	
108	2	17	8		Program Pengembangan UMKM			320.755.144,00			320.755.144,00	5.200.000,00		1,62							Dinas Koperasi, Usaha Kecil Menengah, Perdagangan dan Perindustrian		
						Persentase UKM aktif	92%				92%			0				0				Dinas Koperasi, Usaha Kecil Menengah, Perdagangan dan Perindustrian	
108.1	2	17	8	2.01	Pengembangan Usaha Mikro dengan Orientasi Peningkatan Skala Usaha menjadi Usaha Kecil						320.755.144,00	5.200.000,00		1,62		5.200.000,00					Dinas Koperasi, Usaha Kecil Menengah, Perdagangan dan Perindustrian		
108.1.1	2	17	8	2.01	1	Facilitasi Usaha Mikro Menjadi Usaha Kecil dalam Pengembangan Produksi dan Pengolahan, Pemasaran, SDM, serta Desain dan Teknologi					320.755.144,00	5.200.000,00		1,62		5.200.000,00					Dinas Koperasi, Usaha Kecil Menengah, Perdagangan dan Perindustrian		

No	Kode	Urusan/Bidang Urusan Pemerintahan Daerah dan Program/Kegiatan/Subkegiatan	Indikator Kinerja Program(outcome)/Kegiatan(output)/Subkegiatan (sebagaimana)	Capaian Kinerja RPJMD pada Tahun (akhir periode RPJMD)		Realisasi Kinerja RKPD s/d		Target Kinerja dan Anggaran RKPD Tahun berjalan yang di evaluasi TW1 (n-1)		Realisasi Capaian Kinerja dan Anggaran RKPD yang di evaluasi TW1 (n-1)		Tingkat Capaian Kinerja dan Realisasi Anggaran RPJMD		Realisasi Kinerja dan anggaran RKPD s/d TW1(n-1)		Tingkat Capaian Kinerja & Realisasi Anggaran RPJMD s/d		Perangkat Daerah Penanggung Jawab	
				5		6		7		8		9 = 8/7 x 100%		10 = 6 + 8		11 = 10/5 x 100%			
				K	Rp.	K	Rp.	K	Rp.	K	Rp.	K	Rp.	K	Rp.	K	Rp.		
1																			
																			Dinas Koperasi, Usaha Kecil Menengah, Perdagangan dan Perindustrian
																			Dinas Koperasi, Usaha Kecil Menengah, Perdagangan dan Perindustrian
																			Dinas Koperasi, Usaha Kecil Menengah, Perdagangan dan Perindustrian
2	18																		
109	2	18	0																Dinas Penanaman Modal dan Pelayanan Terpadu Satu Pintu
109.1	2	18	0	0.00															Dinas Penanaman Modal dan Pelayanan Terpadu Satu Pintu
109.1.1	2	18	0	0.00	0														Dinas Penanaman Modal dan Pelayanan Terpadu Satu Pintu
130	2	18	1																Dinas Penanaman Modal dan Pelayanan Terpadu Satu Pintu
																			Dinas Penanaman Modal dan Pelayanan Terpadu Satu Pintu
																			Dinas Penanaman Modal dan Pelayanan Terpadu Satu Pintu
130.1	2	18	1	2.01															Dinas Penanaman Modal dan Pelayanan Terpadu Satu Pintu
																			Dinas Penanaman Modal dan Pelayanan Terpadu Satu Pintu
130.1.1	2	18	1	2.01	1														Dinas Penanaman Modal dan Pelayanan Terpadu Satu Pintu
																			Dinas Penanaman Modal dan Pelayanan Terpadu Satu Pintu
130.1.2	2	18	1	2.01	7														Dinas Penanaman Modal dan Pelayanan Terpadu Satu Pintu
																			Dinas Penanaman Modal dan Pelayanan Terpadu Satu Pintu
130.2	2	18	1	2.02															Dinas Penanaman Modal dan Pelayanan Terpadu Satu Pintu
																			Dinas Penanaman Modal dan Pelayanan Terpadu Satu Pintu
130.2.1	2	18	1	2.02	1														Dinas Penanaman Modal dan Pelayanan Terpadu Satu Pintu
																			Dinas Penanaman Modal dan Pelayanan Terpadu Satu Pintu
130.2.2	2	18	1	2.02	7														Dinas Penanaman Modal dan Pelayanan Terpadu Satu Pintu
																			Dinas Penanaman Modal dan Pelayanan Terpadu Satu Pintu
130.3	2	18	1	2.05															Dinas Penanaman Modal dan Pelayanan Terpadu Satu Pintu
																			Dinas Penanaman Modal dan Pelayanan Terpadu Satu Pintu
130.3.1	2	18	1	2.05	11														Dinas Penanaman Modal dan Pelayanan Terpadu Satu Pintu
																			Dinas Penanaman Modal dan Pelayanan Terpadu Satu Pintu
130.4	2	18	1	2.06															Dinas Penanaman Modal dan Pelayanan Terpadu Satu Pintu
																			Dinas Penanaman Modal dan Pelayanan Terpadu Satu Pintu
130.4.1	2	18	1	2.06	1														Dinas Penanaman Modal dan Pelayanan Terpadu Satu Pintu

No	Kode	Urusan/Bidang Urusan Pemerintah Daerah dan Program/Kegiatan/Subkegiatan	Indikator Kinerja Program(outcome)/Kegiatan(output)/Subkegiatan (subsubunit)	Capaian Kinerja RPJMD pada Tahun (akhir periode RPJMD)		Realisasi Kinerja RKPD s/d		Target Kinerja dan Anggaran RKPD Tahun berjalan yang di evaluasi TW1 (n-1)		Realisasi Capaian Kinerja dan Anggaran RKPD yang di evaluasi TW1 (n-1)		Tingkat Capaian Kinerja dan Realisasi Anggaran RPJMD		Realisasi Kinerja dan anggaran RKPD s/d TW1(n-1)		Tingkat Capaian Kinerja & Realisasi Anggaran RPJMD s/d		Perangkat Daerah Penanggung Jawab	
				5		6		7		8		9 = 8/7 x 100%		10 = 6 + 8		11 = 10/5 x 100%			
				K	Rp.	K	Rp.	K	Rp.	K	Rp.	K	Rp.	K	Rp.	K	Rp.		
1																			
130.7	2 18 1 2.09	Pemeliharaan Barang Milik Daerah Penunjang Urusan Pemerintahan Daerah	Jumlah Tenaga Kebersihan Kantor, Tenaga Operator Komputer, Tukang Kebun dan Supir YANG MENERIMA HONOR					12%		3.00		25		3.00					Dinas Penanaman Modal dan Pelayanan Terpadu Satu Pintu
			Terpenuhinya pemeliharaan barang milik daerah					100%		50.00		50		50.00					Dinas Penanaman Modal dan Pelayanan Terpadu Satu Pintu
130.7.1	2 18 1 2.09 1	Penyediaan Jasa Pemeliharaan, Biaya Pemeliharaan, dan Pajak Kendaraan Perorangan Dinas atau Kendaraan Dinas Jabatan								198.655.000,00		14.039.600,00		7,07		14.039.600,00			Dinas Penanaman Modal dan Pelayanan Terpadu Satu Pintu
			Jumlah dan jenis kendaraan dinas yang dipelihara rutin/berkala					18%		18.00		100		18.00					Dinas Penanaman Modal dan Pelayanan Terpadu Satu Pintu
130.7.2	2 18 1 2.09 11	Pemeliharaan/Rehabilitasi Sarana dan Prasarana Pendukung Gedung Kantor atau Bangunan Lainnya								99.148.500,00		7.800.000,00		7,87		7.800.000,00			Dinas Penanaman Modal dan Pelayanan Terpadu Satu Pintu
			Jumlah Gedung Kantor yang dikembangkan					1%		1.00		100		1.00					Dinas Penanaman Modal dan Pelayanan Terpadu Satu Pintu
			Jumlah Gedung Kantor yang dipelihara rutin/berkala					1%		1.00		100		1.00					Dinas Penanaman Modal dan Pelayanan Terpadu Satu Pintu
111	2 18 2	Program Pengembangan Iklim Penanaman Modal				43.464.988,00				43.464.988,00		0		0					Dinas Penanaman Modal dan Pelayanan Terpadu Satu Pintu
			Jumlah promosi Investasi yang dilakukan	4 Kegiatan				4 Kegiatan		0.00		0		0.00			0		Dinas Penanaman Modal dan Pelayanan Terpadu Satu Pintu
111.1	2 18 2 2.02	Pembuatan Peta Potensi Investasi Kabupaten/Kota								43.464.988,00		0		0			0		Dinas Penanaman Modal dan Pelayanan Terpadu Satu Pintu
			Tersedianya dokumen peta potensi Investasi					1 Kegiatan		0.00		0		0.00			0.00		Dinas Penanaman Modal dan Pelayanan Terpadu Satu Pintu
111.1.1	2 18 2 2.02 2	Penyediaan Peta Potensi dan Peluang Usaha Kabupaten/Kota								43.464.988,00		0		0			0		Dinas Penanaman Modal dan Pelayanan Terpadu Satu Pintu
			Jumlah DOKUMEN Inventarisasi Potensi Investasi					1 Kegiatan		0.00		0		0.00			0.00		Dinas Penanaman Modal dan Pelayanan Terpadu Satu Pintu
112	2 18 3	Program Promosi Penanaman Modal				107.648.915,00				107.648.915,00		0		0					Dinas Penanaman Modal dan Pelayanan Terpadu Satu Pintu
			Jumlah promosi Investasi yang dilakukan	4 Kegiatan				4 Kegiatan		0.00		0		0.00			0		Dinas Penanaman Modal dan Pelayanan Terpadu Satu Pintu
112.1	2 18 3 2.01	Penyelenggaraan Promosi Penanaman Modal yang menjadi Kewenangan Daerah Kabupaten/Kota								107.648.915,00		0		0			0		Dinas Penanaman Modal dan Pelayanan Terpadu Satu Pintu
			Terlaksananya promosi penanaman modal	4 Kegiatan				4 Kegiatan		0.00		0		0.00			0.00		Dinas Penanaman Modal dan Pelayanan Terpadu Satu Pintu
112.1.1	2 18 3 2.01 2	Pelaksanaan Kegiatan Promosi Penanaman Modal Daerah Kabupaten/Kota								107.648.915,00		0		0			0		Dinas Penanaman Modal dan Pelayanan Terpadu Satu Pintu
			Facilitasi Kerjasama Usaha Besar dan UMKM 2 perusahaan dan 30 UMKM					1 Kegiatan		0.00		0		0.00			0.00		Dinas Penanaman Modal dan Pelayanan Terpadu Satu Pintu
			Jumlah Pemeran yang diikuti	4 Kegiatan				4 Kegiatan		0.00		0		0.00			0.00		Dinas Penanaman Modal dan Pelayanan Terpadu Satu Pintu
113	2 18 4	Program Pelayanan Penanaman Modal				169.408.166,00				169.408.166,00		8.385.000,00		4,95					Dinas Penanaman Modal dan Pelayanan Terpadu Satu Pintu
			Persentase penyelesaian pengaduan sesuai SOP	100%				100%		100.00		100		100.00			100		Dinas Penanaman Modal dan Pelayanan Terpadu Satu Pintu
113.1	2 18 4 2.01	Pelayanan Perizinan dan Non Perizinan secara Terpadu Satu Pintu dibidang Penanaman Modal yang menjadi Kewenangan Daerah Kabupaten/ Kota								169.408.166,00		8.385.000,00		4,95		8.385.000,00			Dinas Penanaman Modal dan Pelayanan Terpadu Satu Pintu
			Terlaksananya pelayanan perizinan dan non perizinan					100%		0.00		0		0.00			0.00		Dinas Penanaman Modal dan Pelayanan Terpadu Satu Pintu
113.1.1	2 18 4 2.01 1	Penyediaan Pelayanan Terpadu Perizinan dan Nonperizinan Berbasis Sistem Pelayanan Perizinan Berusaha Terintegrasi secara Elektronik								135.523.563,00		8.385.000,00		6,19		8.385.000,00			Dinas Penanaman Modal dan Pelayanan Terpadu Satu Pintu
			Jumlah Pelaksanaan Kegiatan Peningkatan Kualitas Pelayanan Administrasi Perizinan					2%		0.00		0		0.00			0.00		Dinas Penanaman Modal dan Pelayanan Terpadu Satu Pintu
			Jumlah sistem informasi pelayanan perizinan yang dibuat					1%		0.00		0		0.00			0.00		Dinas Penanaman Modal dan Pelayanan Terpadu Satu Pintu

No	Kode	Urusan/Bidang Urusan Pemerintahan Daerah dan Program/Kegiatan/Subkegiatan	Indikator Kinerja Program(outcome)/Kegiatan(output)/Subkegiatan (as hasil jadi)	Capaian Kinerja RPJMD pada Tahun (akhir periode RPJMD)		Realisasi Kinerja RKPD s/d		Target Kinerja dan Anggaran RKPD Tahun berjalan yang di evaluasi TW1 (n-1)		Realisasi Capaian Kinerja dan Anggaran RKPD yang di evaluasi TW1 [n-1]		Tingkat Capaian Kinerja dan Realisasi Anggaran RKPD[n]		Realisasi Kinerja dan anggaran RKPD s/d TW1(n-1)		Tingkat Capaian Kinerja & Realisasi Anggaran RPJMD s/d		Perangkat Daerah Penanggung Jawab	
				5		6		7		8		9 = 8/7 x 100%		10 = 6 + 8		11 = 10/5 x 100%			
				K	Rp.	K	Rp.	K	Rp.	K	Rp.	K	Rp.	K	Rp.	K	Rp.		
1	2	3	4	5	6	7	8	9	10	11	12	13	14	15	16	17	18	19	
	1																		
113.1.2	2	18	4	2.01	2	Pemantauan Pemenuhan Komitmen Perizinan dan Non Perizinan Penanaman Modal													Dinas Penanaman Modal dan Pelayanan Terpadu Satu Pintu
																			Dinas Penanaman Modal dan Pelayanan Terpadu Satu Pintu
																			Dinas Penanaman Modal dan Pelayanan Terpadu Satu Pintu
																			Dinas Penanaman Modal dan Pelayanan Terpadu Satu Pintu
114	2	18	5			Program Pengendalian Pelaksanaan Penanaman Modal		372.326.127,00		372.326.127,00		0		0					Dinas Penanaman Modal dan Pelayanan Terpadu Satu Pintu
																			Dinas Penanaman Modal dan Pelayanan Terpadu Satu Pintu
114.1	2	18	5	2.01		Pengendalian Pelaksanaan Penanaman Modal yang menjadi Kewenangan Daerah Kabupaten/Kota				372.326.127,00		0		0					Dinas Penanaman Modal dan Pelayanan Terpadu Satu Pintu
																			Dinas Penanaman Modal dan Pelayanan Terpadu Satu Pintu
114.1.1	2	18	5	2.01	2	Koordinasi dan Sinkronisasi Pembinaan Pelaksanaan Penanaman Modal				372.326.127,00		0		0					Dinas Penanaman Modal dan Pelayanan Terpadu Satu Pintu
																			Dinas Penanaman Modal dan Pelayanan Terpadu Satu Pintu
115	2	18	6			Program Pengelolaan Data Dan Sistem Informasi Penanaman Modal		19.998.840,00		19.998.840,00		0		0					Dinas Penanaman Modal dan Pelayanan Terpadu Satu Pintu
																			Dinas Penanaman Modal dan Pelayanan Terpadu Satu Pintu
115.1	2	18	6	2.01		Pengelolaan Data dan Informasi Perizinan dan Non Perizinan yang Terintegrasi pada Tingkat Daerah Kabupaten/Kota				19.998.840,00		0		0					Dinas Penanaman Modal dan Pelayanan Terpadu Satu Pintu
																			Dinas Penanaman Modal dan Pelayanan Terpadu Satu Pintu
115.1.1	2	18	6	2.01	1	Pengolahan, Penyajian dan Pemanfaatan Data dan Informasi Perizinan dan Non Perizinan berbasis Sistem Pelayanan Perizinan Berusaha Terintegrasi Secara Elektronik				19.998.840,00		0		0					Dinas Penanaman Modal dan Pelayanan Terpadu Satu Pintu
																			Dinas Penanaman Modal dan Pelayanan Terpadu Satu Pintu
																			Dinas Penanaman Modal dan Pelayanan Terpadu Satu Pintu
116	2	19	0			Non Program		245.000.000,00		245.000.000,00		17.873.000,00		7,3					Dinas Kebudayaan, Pariwisata, Pemuda dan Olahraga
116.1	2	19	0	0.00		Non Kegiatan				245.000.000,00		17.873.000,00		7,3		17.873.000,00			Dinas Kebudayaan, Pariwisata, Pemuda dan Olahraga
116.1.1	2	19	0	0.00	0	Non Sub Kegiatan				245.000.000,00		17.873.000,00		7,3		17.873.000,00			Dinas Kebudayaan, Pariwisata, Pemuda dan Olahraga
117	2	19	1			Program Penunjang Urusan Pemerintahan Daerah Kabupaten/Kota		5.373.193.238,00		5.373.193.238,00		659.062.818,00		12,27					Dinas Kebudayaan, Pariwisata, Pemuda dan Olahraga
																			Dinas Kebudayaan, Pariwisata, Pemuda dan Olahraga
																			Dinas Kebudayaan, Pariwisata, Pemuda dan Olahraga
																			Dinas Kebudayaan, Pariwisata, Pemuda dan Olahraga
																			Dinas Kebudayaan, Pariwisata, Pemuda dan Olahraga
117.1	2	19	1	2.01		Perencanaan, Penganggaran, dan Evaluasi Kinerja Perangkat Daerah				12.370.000,00		0		0					Dinas Kebudayaan, Pariwisata, Pemuda dan Olahraga
																			Dinas Kebudayaan, Pariwisata, Pemuda dan Olahraga
																			Dinas Kebudayaan, Pariwisata, Pemuda dan Olahraga

No	Kode	Urusan/Bidang Urusan Pemerintahan Daerah dan Program/Kegiatan/Subkegiatan	Indikator Kinerja Program(outcome)/Kegiatan(output)/Subkegiatan (suboutput)	Capaian Kinerja RPJMD pada Tahun (akhir periode RPJMD)		Realisasi Kinerja RKPd s/d		Target Kinerja dan Anggaran RKPd Tahun berjalan yang di evaluasi TW1 (n-1)		Realisasi Capaian Kinerja dan Anggaran RKPd yang di evaluasi TW1 (n-1)		Tingkat Capaian Kinerja dan Realisasi Anggaran RKPd (%)		Realisasi Kinerja dan anggaran RKPd s/d TW1(n-1)		Tingkat Capaian Kinerja & Realisasi Anggaran RPJMD s/d		Perangkat Daerah Penanggung Jawab
				5		6		7		8		9 = 7/7 x 100%		10 = 6 + 8		11 = 10/5 x 100%		
				K	Rp.	K	Rp.	K	Rp.	K	Rp.	K	Rp.	K	Rp.	K	Rp.	
117.1.1	2 19 1 2.01	1	Penyusunan Dokumen Perencanaan Perangkat Daerah					12.370.000,00		0		0		0				Dinas Kebudayaan, Pariwisata, Pemuda dan Olahraga
			Jumlah Dokumen RENIA dan LAKIP Dinas yang tersusun					2%	2,00		100		2,00					Dinas Kebudayaan, Pariwisata, Pemuda dan Olahraga
117.2	2 19 1 2.02		Administrasi Keuangan Perangkat Daerah					3.277.687.592,00		573.235.344,00		17,49		573.235.344,00				Dinas Kebudayaan, Pariwisata, Pemuda dan Olahraga
			Jumlah dokumen pelaporan keuangan akhir tahun					1%	1,00		100		1,00					Dinas Kebudayaan, Pariwisata, Pemuda dan Olahraga
117.2.1	2 19 1 2.02	1	Penyediaan Gaji dan Tunjangan ASN					3.271.502.592,00		573.235.344,00		17,52		573.235.344,00				Dinas Kebudayaan, Pariwisata, Pemuda dan Olahraga
			Pembayaran gaji dan tunjangan					12%	6,00		50		6,00					Dinas Kebudayaan, Pariwisata, Pemuda dan Olahraga
117.2.2	2 19 1 2.02	5	Koordinasi dan Penyusunan Laporan Keuangan Akhir Tahun SKPD					6.185.000,00		0		0		0				Dinas Kebudayaan, Pariwisata, Pemuda dan Olahraga
			Jumlah Dokumen pelaporan keuangan akhir Tahun					1%	1,00		100		1,00					Dinas Kebudayaan, Pariwisata, Pemuda dan Olahraga
117.3	2 19 1 2.05		Administrasi Kepegawaian Perangkat Daerah					119.499.902,00		0		0		0				Dinas Kebudayaan, Pariwisata, Pemuda dan Olahraga
			Jumlah aparatur yang mengikuti bimtek					7%	0,00		0		0,00					Dinas Kebudayaan, Pariwisata, Pemuda dan Olahraga
117.3.1	2 19 1 2.05	2	Pengadaan Pakalan Dinas Beserta Atribut Kelengkapannya					45.500.000,00		0		0		0				Dinas Kebudayaan, Pariwisata, Pemuda dan Olahraga
			Jumlah pakalan khusus yang diadakan					65%	65,00		100		65,00					Dinas Kebudayaan, Pariwisata, Pemuda dan Olahraga
117.3.2	2 19 1 2.05	11	Bimbingan Teknis Implementasi Peraturan Perundang Undangan					73.999.902,00		0		0		0				Dinas Kebudayaan, Pariwisata, Pemuda dan Olahraga
			Jumlah Aparatur yang mengikuti bimtek					16%	0,00		0		0,00					Dinas Kebudayaan, Pariwisata, Pemuda dan Olahraga
117.4	2 19 1 2.06		Administrasi Umum Perangkat Daerah					1.039.477.018,00		4.040.000,00		0,39		4.040.000,00				Dinas Kebudayaan, Pariwisata, Pemuda dan Olahraga
			Cakupan bulan pelayanan administrasi umum					12%	6,00		50		6,00					Dinas Kebudayaan, Pariwisata, Pemuda dan Olahraga
117.4.1	2 19 1 2.06	1	Penyediaan Komponen Instalasi Listrik/Penerangan Bangunan Kantor					11.499.935,00		0		0		0				Dinas Kebudayaan, Pariwisata, Pemuda dan Olahraga
			Jumlah komponen listrik/penerangan bangunan kantor					4%	2,00		50		2,00					Dinas Kebudayaan, Pariwisata, Pemuda dan Olahraga
117.4.2	2 19 1 2.06	2	Penyediaan Peralatan dan Perlengkapan Kantor					278.262.270,00		0		0		0				Dinas Kebudayaan, Pariwisata, Pemuda dan Olahraga
			Jumlah bulan penyediaan Alat Tulis Kantor					12%	6,00		50		6,00					Dinas Kebudayaan, Pariwisata, Pemuda dan Olahraga
			Jumlah Peralatan dan Perlengkapan Kantor					44%	4,00		9,09		4,00					Dinas Kebudayaan, Pariwisata, Pemuda dan Olahraga
117.4.3	2 19 1 2.06	3	Penyediaan Peralatan Rumah Tangga					16.273.881,00		0		0		0				Dinas Kebudayaan, Pariwisata, Pemuda dan Olahraga
			Jumlah Peralatan Rumah Tangga					12%	7,00		58,33		7,00					Dinas Kebudayaan, Pariwisata, Pemuda dan Olahraga
117.4.4	2 19 1 2.06	4	Penyediaan Bahan Logistik Kantor					92.800.000,00		4.040.000,00		4,35		4.040.000,00				Dinas Kebudayaan, Pariwisata, Pemuda dan Olahraga
			Jumlah Bulan Penyediaan Makanan dan Minuman					12%	6,00		50		6,00					Dinas Kebudayaan, Pariwisata, Pemuda dan Olahraga
117.4.5	2 19 1 2.06	5	Penyediaan Barang Cetak dan Penggandaan					123.251.432,00		0		0		0				Dinas Kebudayaan, Pariwisata, Pemuda dan Olahraga
			Jumlah bulan terpenuhinya barang cetakan dan penggandaan					12%	3,00		25		3,00					Dinas Kebudayaan, Pariwisata, Pemuda dan Olahraga
117.4.6	2 19 1 2.06	6	Penyediaan Bahan Bacaan dan Peraturan Perundang-undangan					7.199.500,00		0		0		0				Dinas Kebudayaan, Pariwisata, Pemuda dan Olahraga
			Jumlah bulan penyediaan bahan bacaan dan peraturan perundang undangan					12%	3,00		25		3,00					Dinas Kebudayaan, Pariwisata, Pemuda dan Olahraga
117.4.7	2 19 1 2.06	9	Penyelenggaraan Rapat Koordinasi dan Konsultasi SKPD					510.190.000,00		0		0		0				Dinas Kebudayaan, Pariwisata, Pemuda dan Olahraga
			Jumlah Bulan Pelaksanaan Perjalanan Dinas Dalam Daerah					12%	6,00		50		6,00					Dinas Kebudayaan, Pariwisata, Pemuda dan Olahraga

No	Kode	Usuran/Bidang Usuran Pemerintahan Daerah dan Program/Kegiatan/Subkegiatan	Indikator Kinerja Program(outcome)/Kegiatan(output)/Subkegiatan (sub output)	Capaian Kinerja RPJMD pada Tahun (akhir periode RPJMD)		Realisasi Kinerja RPJMD s/d	Target Kinerja dan Anggaran RKPD Tahun berjalan yang di evaluasi TW1 (n-1)	Realisasi Capaian Kinerja dan Anggaran RKPD yang di evaluasi TW1 (n-1)		Tingkat Capaian Kinerja dan Realisasi Anggaran RKPD (%) 9 = 8/7 x 100%	Realisasi Kinerja dan anggaran RKPD s/d TW1(n-1)		Tingkat Capaian Kinerja & Realisasi Anggaran RPJMD s/d 11 = 10/5 x 100%	Perangkat Daerah Penanggung Jawab
				5				8			10 = 6 + 8			
				K	Rp.			K	Rp.		K	Rp.		
1	2	19	1	2.07										
														Dinas Kebudayaan, Pariwisata, Pemuda dan Olahraga
117.5	2	19	1	2.07				160.000.000,00	0	0		0		Dinas Kebudayaan, Pariwisata, Pemuda dan Olahraga
														Dinas Kebudayaan, Pariwisata, Pemuda dan Olahraga
117.5.1	2	19	1	2.07	11			160.000.000,00	0	0		0		Dinas Kebudayaan, Pariwisata, Pemuda dan Olahraga
														Dinas Kebudayaan, Pariwisata, Pemuda dan Olahraga
117.6	2	19	1	2.08				511.362.000,00	67.863.474,00	13,27		67.863.474,00		Dinas Kebudayaan, Pariwisata, Pemuda dan Olahraga
														Dinas Kebudayaan, Pariwisata, Pemuda dan Olahraga
117.6.1	2	19	1	2.08	2			218.892.000,00	25.913.474,00	11,84		25.913.474,00		Dinas Kebudayaan, Pariwisata, Pemuda dan Olahraga
														Dinas Kebudayaan, Pariwisata, Pemuda dan Olahraga
117.6.2	2	19	1	2.08	4			292.470.000,00	41.950.000,00	14,34		41.950.000,00		Dinas Kebudayaan, Pariwisata, Pemuda dan Olahraga
														Dinas Kebudayaan, Pariwisata, Pemuda dan Olahraga
117.7	2	19	1	2.09				252.796.726,00	13.924.000,00	5,51		13.924.000,00		Dinas Kebudayaan, Pariwisata, Pemuda dan Olahraga
														Dinas Kebudayaan, Pariwisata, Pemuda dan Olahraga
117.7.1	2	19	1	2.09	2			172.110.000,00	13.924.000,00	8,09		13.924.000,00		Dinas Kebudayaan, Pariwisata, Pemuda dan Olahraga
														Dinas Kebudayaan, Pariwisata, Pemuda dan Olahraga
117.7.2	2	19	1	2.09	6			18.197.726,00	0	0		0		Dinas Kebudayaan, Pariwisata, Pemuda dan Olahraga
														Dinas Kebudayaan, Pariwisata, Pemuda dan Olahraga
117.7.3	2	19	1	2.09	11			62.489.000,00	0	0		0		Dinas Kebudayaan, Pariwisata, Pemuda dan Olahraga
														Dinas Kebudayaan, Pariwisata, Pemuda dan Olahraga
118	2	19	2					1.565.260.111,00	0	0		0		Dinas Kebudayaan, Pariwisata, Pemuda dan Olahraga
														Dinas Kebudayaan, Pariwisata, Pemuda dan Olahraga
118.1	2	19	2	2.01				990.260.111,00	0	0		0		Dinas Kebudayaan, Pariwisata, Pemuda dan Olahraga
														Dinas Kebudayaan, Pariwisata, Pemuda dan Olahraga
118.1.1	2	19	2	2.01	2			111.134.771,00	0	0		0		Dinas Kebudayaan, Pariwisata, Pemuda dan Olahraga
														Dinas Kebudayaan, Pariwisata, Pemuda dan Olahraga
118.1.2	2	19	2	2.01	3			853.305.340,00	0	0		0		Dinas Kebudayaan, Pariwisata, Pemuda dan Olahraga

No	Kode	Urusan/Bidang/Lurusan Pemerintahan Daerah dan Program/Kegiatan/Subkegiatan	Indikator Kinerja (subbagian)	Capaian Kinerja RPJMD pada Tahun (akhir periode RPJMD)		Realisasi Kinerja RKPD s/d		Target Kinerja dan Anggaran RKPD Tahun berjalan yang di evaluasi TW1 (n-1)		Realisasi Capaian Kinerja dan Anggaran RKPD yang di evaluasi TW1 (n-1)		Tingkat Capaian Kinerja dan Realisasi Anggaran RPJMD (%)		Realisasi Kinerja dan anggaran RKPD s/d TW1(n-1)		Tingkat Capaian Kinerja & Realisasi Anggaran RPJMD s/d		Perangkat Daerah Penanggung Jawab		
				K	Rp.	K	Rp.	K	Rp.	K	Rp.	K	Rp.	K	Rp.	K	Rp.			
1	2	19	2	2.01	8															
																				Dinas Kebudayaan, Pariwisata, Pemuda dan Olahraga
																				Dinas Kebudayaan, Pariwisata, Pemuda dan Olahraga
138.1.3	2	19	2	2.01	8				25.820.000,00		0		0		0					Dinas Kebudayaan, Pariwisata, Pemuda dan Olahraga
																				Dinas Kebudayaan, Pariwisata, Pemuda dan Olahraga
																				Dinas Kebudayaan, Pariwisata, Pemuda dan Olahraga
138.2	2	19	2	2.02					575.000.000,00		0		0		0					Dinas Kebudayaan, Pariwisata, Pemuda dan Olahraga
																				Dinas Kebudayaan, Pariwisata, Pemuda dan Olahraga
138.2.1	2	19	2	2.02	2				575.000.000,00		0		0		0					Dinas Kebudayaan, Pariwisata, Pemuda dan Olahraga
																				Dinas Kebudayaan, Pariwisata, Pemuda dan Olahraga
																				Dinas Kebudayaan, Pariwisata, Pemuda dan Olahraga
																				Dinas Kebudayaan, Pariwisata, Pemuda dan Olahraga
119	2	19	3						1.908.860.236,00				77.195.554,00		4,04					Dinas Kebudayaan, Pariwisata, Pemuda dan Olahraga
																				Dinas Kebudayaan, Pariwisata, Pemuda dan Olahraga
119.1	2	19	3	2.01					439.749.575,00				77.195.554,00		17,55					Dinas Kebudayaan, Pariwisata, Pemuda dan Olahraga
																				Dinas Kebudayaan, Pariwisata, Pemuda dan Olahraga
119.1.1	2	19	3	2.01	3				439.749.575,00				77.195.554,00		17,55					Dinas Kebudayaan, Pariwisata, Pemuda dan Olahraga
																				Dinas Kebudayaan, Pariwisata, Pemuda dan Olahraga
119.2	2	19	3	2.02					269.110.661,00				0		0					Dinas Kebudayaan, Pariwisata, Pemuda dan Olahraga
																				Dinas Kebudayaan, Pariwisata, Pemuda dan Olahraga
119.2.1	2	19	3	2.02	1				105.225.117,00				0		0					Dinas Kebudayaan, Pariwisata, Pemuda dan Olahraga
																				Dinas Kebudayaan, Pariwisata, Pemuda dan Olahraga
119.2.2	2	19	3	2.02	3				163.885.544,00				0		0					Dinas Kebudayaan, Pariwisata, Pemuda dan Olahraga
																				Dinas Kebudayaan, Pariwisata, Pemuda dan Olahraga
119.3	2	19	3	2.04					1.200.000.000,00				0		0					Dinas Kebudayaan, Pariwisata, Pemuda dan Olahraga
																				Dinas Kebudayaan, Pariwisata, Pemuda dan Olahraga
119.3.1	2	19	3	2.04	2				1.200.000.000,00				0		0					Dinas Kebudayaan, Pariwisata, Pemuda dan Olahraga
																				Dinas Kebudayaan, Pariwisata, Pemuda dan Olahraga
120	2	19	4						250.000.000,00				0		0					Dinas Kebudayaan, Pariwisata, Pemuda dan Olahraga
																				Dinas Kebudayaan, Pariwisata, Pemuda dan Olahraga
120.1	2	19	4	2.01					250.000.000,00				114,55		126,00					Dinas Kebudayaan, Pariwisata, Pemuda dan Olahraga

No	Kode	Urusan/Bidang Urusan Pemerintahan Daerah dan Program/Kegiatan/Subkegiatan	Indikator Kinerja Program (Output/Hasil/Output/Subkegiatan (jabatpat))	Capaian Kinerja RPJMD pada Tahun (akhir periode RPJMD)		Realisasi Kinerja RKPD s/d		Target Kinerja dan Anggaran RKPD Tahun berjalan yang di evaluasi TW1 (n-1)		Realisasi Capaian Kinerja dan Anggaran RKPD yang di evaluasi TW1 (n-1)		Tingkat Capaian Kinerja dan Realisasi Anggaran RKPD (%)		Realisasi Kinerja dan anggaran RKPD s/d TW1(n-1)		Tingkat Capaian Kinerja & Realisasi Anggaran RPJMD s/d		Perangkat Daerah Penanggung Jawab	
				5		6		7		8		9 = 8/7 x 100%		10 = 6 + 8		11 = 10/5 x 100%			
				K	Rp.	K	Rp.	K	Rp.	K	Rp.	K	Rp.	K	Rp.	K	Rp.		
1																			
			Jumlah situs benda cagar budaya yang dipelihara					17%		11.00		64,71		11.00				Dinas Kebudayaan, Pariwisata, Pemuda dan Olahraga	
114	2 23 2	Program Pembinaan Perpustakaan			896.717.734,00			896.717.734,00		28.860.000,00		3,22						Sekretariat Daerah	
			Jumlah pengunjung ke perpustakaan	7500	7500			7500	7500	11.00		0,15		11.00		0,15		Sekretariat Daerah	
114.1	2 23 2 2.01	Pengelolaan Perpustakaan Tingkat Daerah Kabupaten/Kota						846.722.000,00		28.860.000,00		3,41		28.860.000,00				Sekretariat Daerah	
			Jumlah Pengelolaan Perpustakaan Tingkat Daerah Kabupaten/Kota					100	7500	12.00		12		12.00				Sekretariat Daerah	
114.1.1	2 23 2 2.01 7	Pengembangan Layanan Perpustakaan Rujukan Tingkat Kabupaten/Kota						289.714.000,00		28.860.000,00		9,96		28.860.000,00				Sekretariat Daerah	
			Pelayanan Mobil perpustakaan keliling					1	7500	0.00		0		0.00				Sekretariat Daerah	
114.1.2	2 23 2 2.01 8	Pengembangan Bahan Pustaka						190.000.000,00		0		0		0				Sekretariat Daerah	
			Jumlah buku Kamus bahasa Daerah					100	7500	0.00		0		0.00				Sekretariat Daerah	
114.1.3	2 23 2 2.01 9	Pengelolaan dan Pengembangan Bahan Pustaka						367.008.000,00		0		0		0				Sekretariat Daerah	
			Bertambahnya koleksi buku perpustakaan					1	7500	0.00		0		0.00				Sekretariat Daerah	
114.2	2 23 2 2.02	Pembudayaan Gemar Membaca Tingkat Daerah Kabupaten/Kota						49.995.734,00		0		0		0				Sekretariat Daerah	
			Terlaksananya Kegiatan Gemar membaca Tingkat Daerah Kabupaten/Kota					100	7500	0.00		0		0.00				Sekretariat Daerah	
114.2.1	2 23 2 2.02 5	Pemilihan Duta Baca Tingkat Daerah Kabupaten/Kota						49.995.734,00		0		0		0				Sekretariat Daerah	
			Pemilihan duta Baca					100	7500	0.00		0		0.00				Sekretariat Daerah	
115	2 24 2	Program Pengelolaan Arsip			84.346.000,00			84.346.000,00		0		0		0				Sekretariat Daerah	
			Persentase Perangkat Daerah yang mengelola arsip secara baku	32	persen			32	persen	0.00		0		0.00		0		Sekretariat Daerah	
115.1	2 24 2 2.03	Pengelolaan Simpul Jaringan Informasi Kearsipan Nasional Tingkat Kabupaten/Kota						84.346.000,00		0		0		0				Sekretariat Daerah	
			Jumlah Pengelolaan Simpul Jaringan Informasi Kearsipan Nasional Tingkat Kabupaten/Kota					100	persen	0.00		0		0.00				Sekretariat Daerah	
115.1.1	2 24 2 2.03 2	Pemberdayaan Kapasitas Unit Kearsipan dan Lembaga Kearsipan Daerah Kabupaten/Kota						84.346.000,00		0		0		0				Sekretariat Daerah	
			Terlaksananya pemberdayaan kapasitas unit kearsipan					100	persen	0.00		0		0.00				Sekretariat Daerah	
116	2 24 3	Program Perlindungan Dan Penyelamatan Arsip			168.909.752,00			168.909.752,00		0		0		0				Sekretariat Daerah	
			Persentase Perangkat Daerah yang mengelola arsip secara baku	32	32			32	32	8.00		25		8.00		25		Sekretariat Daerah	
116.1	2 24 3 2.03	Penyelamatan Arsip Perangkat Daerah Kabupaten/Kota yang Digabung dan/atau Dibubarkan, dan Pemekaran Daerah Kecamatan dan Desa/Kelurahan						168.909.752,00		0		0		0				Sekretariat Daerah	
			Jumlah Penyelamatan Arsip Perangkat Daerah Kabupaten/Kota yang digabung dan/atau					100	32	8.00		8		8.00				Sekretariat Daerah	
116.1.1	2 24 3 2.03 1	Pendataan, Penyusunan Daftar dan Penilaian serta Penyerahan atau Pemusnahan Arsip bagi Penggabungan Perangkat Daerah Kabupaten/Kota						28.997.882,00		0		0		0				Sekretariat Daerah	
			Terlaksananya Pembuatan Jadwal retensi Arsip Daerah					1	32	0.00		0		0.00				Sekretariat Daerah	
116.1.2	2 24 3 2.03 3	Pendampingan Penyelamatan Arsip bagi Pemekaran Daerah Kecamatan						139.911.870,00		0		0		0				Sekretariat Daerah	
			Terlaksananya Bimtek Implementasi Peraturan Bupati					1	32	0.00		0		0.00				Sekretariat Daerah	
3																			
3	25																		

No	Kode	Urusan/Bidang Urusan Pemerintah Daerah dan Program/Kegiatan/Subkegiatan	Indikator Kinerja Program(outcome)/Kegiatan(output)/Subkegiatan (suboutput)	Capaian Kinerja RPJMD pada Tahun (akhir periode RPJMD)		Realisasi Kinerja RKPD s/d	Target Kinerja dan Anggaran RKPD Tahun berjalan yang di evaluasi TW1 (n-1)	Realisasi Capaian Kinerja dan Anggaran RKPD yang di evaluasi TW1 (n-1)		Tingkat Capaian Kinerja dan Realisasi Anggaran RKPD (%)	Realisasi Kinerja dan anggaran RKPD s/d TW1(n-1)		Tingkat Capaian Kinerja & Realisasi Anggaran RPJMD s/d	Perangkat Daerah Penanggung Jawab								
				5				6			7				8		9 = 6/7 x 100%		10 = 6 + 9		11 = 10/5 x 100%	
				K	Rp.			K	Rp.		K	Rp.			K	Rp.	K	Rp.	K	Rp.	K	Rp.
127	3 25 3	Program Pengelolaan Perikanan Tangkap		4.732.791.260,00		4.732.791.260,00	0	0	0	0	0	0		Dinas Pertanian, Pangan dan Perikanan								
			Jumlah Produksi Perikanan Tangkap (ton)	6.511,70 ton		6.511,70 ton	0,00	0	0,00	0	0,00	0		Dinas Pertanian, Pangan dan Perikanan								
127.1	3 25 3 2.02	Pemberdayaan Nelayan Kecil dalam Daerah Kabupaten/Kota				4.732.791.260,00	0	0	0	0	0	0		Dinas Pertanian, Pangan dan Perikanan								
127.1.1	3 25 3 2.02 2	Pelaksanaan Fasilitas Pembentukan dan Pengembangan Kelembagaan Nelayan Kecil				4.732.791.260,00	0	0	0	0	0	0		Dinas Pertanian, Pangan dan Perikanan								
			Jumlah kelompok yang mendapatkan bantuan			10 ton	0,00	0	0,00	0	0,00	0		Dinas Pertanian, Pangan dan Perikanan								
128	3 25 4	Program Pengelolaan Perikanan Budidaya		2.528.219.686,00		2.528.219.686,00	23.712.000,00	0,94						Dinas Pertanian, Pangan dan Perikanan								
			Jumlah Produksi Perikanan Budidaya (ton)	5.988,64 ton		5.988,64 ton	0,00	0	0,00	0	0,00	0		Dinas Pertanian, Pangan dan Perikanan								
128.1	3 25 4 2.02	Pemberdayaan Pembudi Daya Ikan Kecil				1.338.899.129,00	0	0	0	0	0	0		Dinas Pertanian, Pangan dan Perikanan								
128.1.1	3 25 4 2.02 2	Pelaksanaan Fasilitas Pembentukan dan Pengembangan Kelembagaan Pembudi Daya Ikan Kecil				1.149.990.000,00	0	0	0	0	0	0		Dinas Pertanian, Pangan dan Perikanan								
			Jumlah kelompok yang mendapat bantuan			10 ton	0,00	0	0,00	0	0,00	0		Dinas Pertanian, Pangan dan Perikanan								
128.1.2	3 25 4 2.02 4	Pemberian Pendampingan, Kemudahan Akses Ilmu Pengetahuan, Teknologi dan Informasi, Serta Penyelenggaraan Pendidikan dan Pelatihan				188.909.129,00	0	0	0	0	0	0		Dinas Pertanian, Pangan dan Perikanan								
			Jumlah Anak yang mengikuti kegiatan			60 ton	25,00	41,67	25,00					Dinas Pertanian, Pangan dan Perikanan								
128.2	3 25 4 2.04	Pengelolaan Pembudidayaan Ikan				1.189.320.557,00	23.712.000,00	1,99			23.712.000,00			Dinas Pertanian, Pangan dan Perikanan								
128.2.1	3 25 4 2.04 1	Penyediaan Data dan Informasi Pembudidayaan ikan dalam 1 (satu) Daerah Kabupaten/Kota				12.850.000,00	0	0	0	0	0	0		Dinas Pertanian, Pangan dan Perikanan								
			Jumlah laporan statistik perikanan budidaya			12 ton	6,00	50	6,00					Dinas Pertanian, Pangan dan Perikanan								
128.2.2	3 25 4 2.04 2	Penyediaan Prasarana Pembudidayaan ikan dalam 1 (satu) Daerah Kabupaten/Kota				279.454.540,00	0	0	0	0	0	0		Dinas Pertanian, Pangan dan Perikanan								
			Jumlah kelompok yang mendapat bantuan			10 ton	0,00	0	0,00					Dinas Pertanian, Pangan dan Perikanan								
128.2.3	3 25 4 2.04 3	Penjaminan Ketersediaan Sarana Pembudidayaan ikan dalam 1 (satu) Daerah Kabupaten/Kota				897.016.017,00	23.712.000,00	2,64			23.712.000,00			Dinas Pertanian, Pangan dan Perikanan								
			Jumlah benih dengan mutu terjamin			800000 ton	0,00	0	0,00					Dinas Pertanian, Pangan dan Perikanan								
			Jumlah kelompok yang mendapat bantuan			3 ton	1,00	33,33	1,00					Dinas Pertanian, Pangan dan Perikanan								
129	3 25 6	Program Pengolahan Dan Pemasaran Hasil Perikanan		82.850.000,00		82.850.000,00	0	0	0	0	0	0		Dinas Pertanian, Pangan dan Perikanan								
			Jumlah Ragam Produk Hasil Perikanan (jenis)	9 jenis		9 jenis	0,00	0	0,00	0	0,00	0		Dinas Pertanian, Pangan dan Perikanan								
129.1	3 25 6 2.03	Penyediaan dan Penyaluran Bahan Baku Industri Pengolahan Ikan dalam 1 (satu) Daerah Kabupaten/ Kota				82.850.000,00	0	0	0	0	0	0		Dinas Pertanian, Pangan dan Perikanan								
129.1.1	3 25 6 2.03 2	Pemberian Fasilitas bagi Pelaku Usaha Perikanan Skala Mikro dan Kecil dalam 1 (satu) Daerah Kabupaten/Kota				82.850.000,00	0	0	0	0	0	0		Dinas Pertanian, Pangan dan Perikanan								
			Jumlah sarana dan prasarana SPIPU terpelihara			1 jenis	0,00	0	0,00					Dinas Pertanian, Pangan dan Perikanan								
130	3 26 2	Program Peningkatan Daya Tarik Destinasi Pariwisata		522.250.111,00		522.250.111,00	71.942.000,00	13,78						Dinas Kebudayaan, Pariwisata, Pemuda dan Olahraga								
			Persentase Destinasi Wisata Yang Memenuhi Standar	20%		20%	10,00	50	10,00			50		Dinas Kebudayaan, Pariwisata, Pemuda dan Olahraga								
130.1	3 26 2 2.01	Pengelolaan Daya Tarik Wisata Kabupaten/Kota				522.250.111,00	71.942.000,00	13,78			71.942.000,00			Dinas Kebudayaan, Pariwisata, Pemuda dan Olahraga								

No	Kode	Urusan/Bidang Urusan Pemerintahan Daerah dan Program/Kegiatan/Subkegiatan	Indikator Kinerja Program(outcome)/Kegiatan(output)/Subkegiatan (arah hasil)	Capaian Kinerja RPJMD pada Tahun (akhir periode RPJMD)		Realisasi Kinerja RKPd s/d		Target Kinerja dan Anggaran RKPd Tahun berjalan yang di evaluasi TW1 (n-1)		Realisasi Capaian Kinerja dan Anggaran RKPd yang di evaluasi TW1 (n-1)		Tingkat Capaian Kinerja dan Realisasi Anggaran RKPd (%)		Realisasi Kinerja dan anggaran RKPd s/d TW1(n-1)		Tingkat Capaian Kinerja & Realisasi Anggaran RPJMD s/d		Perangkat Daerah Penanggung Jawab
				5		6		7		8		9 = 10/7 x 100%		10 = 6 + 8		11 = 10/5 x 100%		
				K	Rp.	K	Rp.	K	Rp.	K	Rp.	K	Rp.	K	Rp.	K	Rp.	
1	2	3	4	5		6		7		8		9 = 10/7 x 100%		10 = 6 + 8		11 = 10/5 x 100%		12
	1																	
130.1.1	3	26	2	2.01	3			Jumlah objek wisata yang dibangun sarana dan prasarannya	1%	0.00	71.942.000,00	13,78	0.00	71.942.000,00				Dinas Kebudayaan, Pariwisata, Pemuda dan Olahraga
								Jumlah objek wisata yang dibangun sarana dan prasarannya	1%	0.00		0	0.00					Dinas Kebudayaan, Pariwisata, Pemuda dan Olahraga
								Jumlah objek wisata yang dipelihara	4%	4.00		100	4.00					Dinas Kebudayaan, Pariwisata, Pemuda dan Olahraga
131	3	26	3					Program Pemasaran Pariwisata		150.563.090,00	0	0						Dinas Kebudayaan, Pariwisata, Pemuda dan Olahraga
								Persentase Peningkatan Jumlah wisatawan	23,52%	0.00		0	0.00		0			Dinas Kebudayaan, Pariwisata, Pemuda dan Olahraga
131.1	3	26	3	2.01				Pemasaran Pariwisata Dalam dan Luar Negeri Daya Tarik, Destinasi dan Kawasan Strategis Pariwisata Kabupaten/Kota		150.563.090,00	0	0		0				Dinas Kebudayaan, Pariwisata, Pemuda dan Olahraga
								Jumlah kegiatan promosi pariwisata	1%	0.00		0	0.00					Dinas Kebudayaan, Pariwisata, Pemuda dan Olahraga
131.1.1	3	26	3	2.01	4			Peningkatan Kerja Sama dan Kemitraan Pariwisata Dalam dan Luar Negeri		150.563.090,00	0	0		0				Dinas Kebudayaan, Pariwisata, Pemuda dan Olahraga
								Jumlah kegiatan promosi pariwisata	1%	0.00		0	0.00					Dinas Kebudayaan, Pariwisata, Pemuda dan Olahraga
132	3	26	5					Program Pengembangan Sumber Daya Pariwisata Dan Ekonomi Kreatif		83.119.531,00	0	0						Dinas Kebudayaan, Pariwisata, Pemuda dan Olahraga
								Persentase Destinasi Wisata Yang Memenuhi Standar	20%	10.00		50	10.00		50			Dinas Kebudayaan, Pariwisata, Pemuda dan Olahraga
132.1	3	26	5	2.01				Pelaksanaan Peningkatan Kapasitas Sumber Daya Manusia Pariwisata dan Ekonomi Kreatif Tingkat Dasar		83.119.531,00	0	0		0				Dinas Kebudayaan, Pariwisata, Pemuda dan Olahraga
								Jumlah SDM pariwisata yang terlatih	30%	0.00		0	0.00					Dinas Kebudayaan, Pariwisata, Pemuda dan Olahraga
132.1.1	3	26	5	2.01	2			Peningkatan Peran Serta Masyarakat dalam Pengembangan Kemitraan Pariwisata		83.119.531,00	0	0		0				Dinas Kebudayaan, Pariwisata, Pemuda dan Olahraga
								Jumlah kelompok sadar wisata yang dibina	2%	0.00		0	0.00					Dinas Kebudayaan, Pariwisata, Pemuda dan Olahraga
133	3	27	0					Non Program		293.665.218,00	162.677.210,00	55,4						Dinas Pertanian, Pangan dan Perikanan
133.1	3	27	0	0.00				Non Kegiatan		293.665.218,00	162.677.210,00	55,4		162.677.210,00				Dinas Pertanian, Pangan dan Perikanan
133.1.1	3	27	0	0.00	0			Non Sub Kegiatan		293.665.218,00	162.677.210,00	55,4		162.677.210,00				Dinas Pertanian, Pangan dan Perikanan
134	3	27	1					Program Penunjang Urusan Pemerintahan Daerah Kabupaten/Kota		11.631.769.846,00	1.504.882.742,80	12,94						Dinas Pertanian, Pangan dan Perikanan
								Tingkat ketepatan waktu penyusunan dokumen perencanaan, pelaporan capaian kinerja dan keuangan	100 100	0.00		0	0.00		0			Dinas Pertanian, Pangan dan Perikanan
134.1	3	27	1	2.01				Perencanaan, Penganggaran, dan Evaluasi Kinerja Perangkat Daerah		81.026.564,00	0	0		0				Dinas Pertanian, Pangan dan Perikanan
134.1.1	3	27	1	2.01	1			Penyusunan Dokumen Perencanaan Perangkat Daerah		39.138.792,00	0	0		0				Dinas Pertanian, Pangan dan Perikanan
								Jumlah program dan kegiatan tersusun	3 190	1.00		33,33	1.00					Dinas Pertanian, Pangan dan Perikanan
134.1.2	3	27	1	2.01	6			Koordinasi dan Penyusunan Laporan Capaian Kinerja dan Ikhtisar Realisasi Kinerja SKPD		14.999.772,00	0	0		0				Dinas Pertanian, Pangan dan Perikanan
								Jumlah laporan keuangan dan kinerja SKPD	4 100	3.00		75	3.00					Dinas Pertanian, Pangan dan Perikanan
134.1.3	3	27	1	2.01	7			Evaluasi Kinerja Perangkat Daerah		26.888.000,00	0	0		0				Dinas Pertanian, Pangan dan Perikanan
								Data perstatistikan pertanian dan perikanan	5 100	2.00		40	2.00					Dinas Pertanian, Pangan dan Perikanan

No	Kode	Usuran/Bidang Usuran Pemerintahan Daerah dan Program/Kegiatan/Subkegiatan	Indikator Kinerja Program/Outcome/Kegiatan(output)/Subkegiatan (subsisitem)	Capaian Kinerja RPJMD pada Tahun (akhir periode RPJMD)		Realisasi Kinerja RKPd s/d		Target Kinerja dan Anggaran RKPd Tahun Berjalan yang di evaluasi TW1 (n-1)		Realisasi Capaian Kinerja dan Anggaran RKPd yang di evaluasi TW1 (n-1)		Tingkat Capaian Kinerja dan Realisasi Anggaran RKPd (%)		Realisasi Kinerja dan anggaran RKPd s/d TW1(n-1)		Tingkat Capaian Kinerja & Realisasi Anggaran RKPd s/d RPJMD s/d		Perangkat Daerah Penanggung Jawab
				5		6		7		8		9 = 8/7 x 100%		10 = 6 + 8		11 = 10/5 x 100%		
				K	Rp.	K	Rp.	%	Rp.	K	Rp.	K	Rp.	K	Rp.	K	Rp.	
134.2	3 27 1 2.02	Administrasi Keuangan Perangkat Daerah						8.317.011.300,00		1.402.192.869,00		16,86		1.402.192.869,00				Dinas Pertanian, Pangan dan Perikanan
134.2.1	3 27 1 2.02 1	Penyediaan Gaji dan Tunjangan ASN						8.317.011.300,00		1.402.192.869,00		16,86		1.402.192.869,00				Dinas Pertanian, Pangan dan Perikanan
			Jumlah bulan gaji ASN terbayarkan				12 100			6,00		50		6,00				Dinas Pertanian, Pangan dan Perikanan
134.3	3 27 1 2.05	Administrasi Kepegawalan Perangkat Daerah						168.000.000,00		0		0		0				Dinas Pertanian, Pangan dan Perikanan
134.3.1	3 27 1 2.05 2	Pengadaan Pakalan Dinas Beserta Atribut Kelengkapannya						120.000.000,00		0		0		0				Dinas Pertanian, Pangan dan Perikanan
			Jumlah pakalan dinas beserta atributnya diadakan				276 100			0,00		0		0,00				Dinas Pertanian, Pangan dan Perikanan
134.3.2	3 27 1 2.05 9	Pendidikan dan Pelatihan Pegawai Berdasarkan Tugas dan Fungsi						48.000.000,00		0		0		0				Dinas Pertanian, Pangan dan Perikanan
			Persentase aparatur dan petugas yang terlatih sesuai tupoksi				15 100			5,00		33,33		5,00				Dinas Pertanian, Pangan dan Perikanan
134.4	3 27 1 2.06	Administrasi Umum Perangkat Daerah						1.110.648.387,00		16.908.500,00		1,52		16.908.500,00				Dinas Pertanian, Pangan dan Perikanan
134.4.1	3 27 1 2.06 1	Penyediaan Komponen Instalasi Listrik/Penerangan Bangunan Kantor						8.347.115,00		0		0		0				Dinas Pertanian, Pangan dan Perikanan
			Persentase komponen listrik/penerangan bangunan kantor				100 100			25,00		25		25,00				Dinas Pertanian, Pangan dan Perikanan
134.4.2	3 27 1 2.06 2	Penyediaan Peralatan dan Perlengkapan Kantor						90.423.357,00		0		0		0				Dinas Pertanian, Pangan dan Perikanan
			Persentase Alat Tulis Kantor				100 100			0,00		0		0,00				Dinas Pertanian, Pangan dan Perikanan
134.4.3	3 27 1 2.06 3	Penyediaan Peralatan Rumah Tangga						16.899.827,00		2.321.000,00		13,73		2.321.000,00				Dinas Pertanian, Pangan dan Perikanan
			Persentase penyediaan peralatan kebersihan kantor				100 100			25,00		25		25,00				Dinas Pertanian, Pangan dan Perikanan
134.4.4	3 27 1 2.06 4	Penyediaan Bahan Logistik Kantor						149.439.800,00		8.587.500,00		5,75		8.587.500,00				Dinas Pertanian, Pangan dan Perikanan
			Persentase penyediaan makan dan minum kantor				100 100			25,00		25		25,00				Dinas Pertanian, Pangan dan Perikanan
134.4.5	3 27 1 2.06 5	Penyediaan Barang Cetak dan Penggandaan						92.178.288,00		6.000.000,00		6,51		6.000.000,00				Dinas Pertanian, Pangan dan Perikanan
			Persentase barang cetakan dan penggandaan				100 100			25,00		25		25,00				Dinas Pertanian, Pangan dan Perikanan
134.4.6	3 27 1 2.06 6	Penyediaan Bahan Bacaan dan Peraturan Perundang-undangan						13.200.000,00		0		0		0				Dinas Pertanian, Pangan dan Perikanan
			Jumlah penyediaan bahan bacaan dan peraturan perundang-undangan				12 100			3,00		25		3,00				Dinas Pertanian, Pangan dan Perikanan
134.4.7	3 27 1 2.06 9	Penyelenggaraan Rapat Koordinasi dan Konsultasi SKPD						682.660.000,00		0		0		0				Dinas Pertanian, Pangan dan Perikanan
			Jumlah laporan rapat koordinasi dan konsultasi SKPD				300 100			64,00		21,33		64,00				Dinas Pertanian, Pangan dan Perikanan
134.4.8	3 27 1 2.06 11	Dukungan Pelaksanaan Sistem Pemerintahan Berbasis Elektronik pada SKPD						57.500.000,00		0		0		0				Dinas Pertanian, Pangan dan Perikanan
			Data dan Informasi pertanian/perikanan ter-update				108 100			0,00		0		0,00				Dinas Pertanian, Pangan dan Perikanan
134.5	3 27 1 2.07	Pengadaan Barang Milik Daerah Penunjang Usuran Pemerintah Daerah						808.299.995,00		0		0		0				Dinas Pertanian, Pangan dan Perikanan
134.5.1	3 27 1 2.07 10	Pengadaan Sarana dan Prasarana Gedung Kantor atau Bangunan Lainnya						118.299.995,00		0		0		0				Dinas Pertanian, Pangan dan Perikanan
			Jumlah sarana dan prasarana gedung kantor diadakan				10 100			0,00		0		0,00				Dinas Pertanian, Pangan dan Perikanan
134.5.2	3 27 1 2.07 11	Pengadaan Sarana dan Prasarana Pendukung Gedung Kantor atau Bangunan Lainnya						690.000.000,00		0		0		0				Dinas Pertanian, Pangan dan Perikanan
			Jumlah sarana dan prasarana pendukung gedung kantor terbangun				2 100			0,00		0		0,00				Dinas Pertanian, Pangan dan Perikanan
134.6	3 27 1 2.08	Penyediaan Jasa Penunjang Usuran Pemerintahan Daerah						770.270.000,00		79.956.273,00		10,38		79.956.273,00				Dinas Pertanian, Pangan dan Perikanan

No	Kode				Urusan/Bidang Urusan Pemerintahan Daerah dan Program/Kegiatan/Subkegiatan	Indikator Kinerja Program(outcome)/Kegiatan(output)/Subkegiatan (subbagian)	Capaian Kinerja RPJMD pada Tahun (akhir periode RPJMD)		Realisasi Kinerja RKPd s/d		Target Kinerja dan Anggaran RKPd Tahun berjalan yang di evaluasi TW1 (n-1)		Realisasi Capaian Kinerja dan Anggaran RKPd yang di evaluasi TW1 (n-1)		Tingkat Capaian Kinerja dan Realisasi Anggaran RKPd (%)		Realisasi Kinerja dan anggaran RKPd s/d TW1(n-1)		Tingkat Capaian Kinerja & Realisasi Anggaran RPJMD s/d		Perangkat Daerah Penanggung Jawab
							5		6		7		8		9 = 8/7 x 100%		10 = 6 + 8		11 = 10/5 x 100%		
							K	Rp.	K	Rp.	K	Rp.	K	Rp.	K	Rp.	K	Rp.	K	Rp.	
134.6.1	3	27	1	2.08	2	Penyediaan Jasa Komunikasi, Sumber Deya Air dan Listrik					243.000.000,00		24.159.273,00		9,94		24.159.273,00			Dinas Pertanian, Pangan dan Perikanan	
						Persentase tagihan pembayaran rekening telepon, listrik dan Internet				1 100			0,00		0		0,00			Dinas Pertanian, Pangan dan Perikanan	
134.6.2	3	27	1	2.08	4	Penyediaan Jasa Pelayanan Umum Kantor					527.270.000,00		55.797.000,00		10,58		55.797.000,00			Dinas Pertanian, Pangan dan Perikanan	
						Jumlah bulan gaji Non ASN terbayarkan				12 100			3,00		25		3,00			Dinas Pertanian, Pangan dan Perikanan	
134.7	3	27	1	2.09		Pemeliharaan Barang Milik Daerah Penunjang Urusan Pemerintahan Daerah					376.513.600,00		5.825.100,00		1,55		5.825.100,00			Dinas Pertanian, Pangan dan Perikanan	
134.7.1	3	27	1	2.09	2	Penyediaan Jasa Pemeliharaan, Biaya Pemeliharaan, Pajak dan Perizinan Kendaraan Dinas Operasional atau Lapangan					142.673.600,00		5.825.100,00		4,08		5.825.100,00			Dinas Pertanian, Pangan dan Perikanan	
						Jumlah kendaraan operasional/dinas yang dipelihara				108 100			14,00		12,96		14,00			Dinas Pertanian, Pangan dan Perikanan	
134.7.2	3	27	1	2.09	6	Pemeliharaan Peralatan dan Mesin Lainnya					18.840.000,00		0		0		0			Dinas Pertanian, Pangan dan Perikanan	
						Persentase penyediaan jasa perbaikan peralatan kerja				100 100			60,00		60		60,00			Dinas Pertanian, Pangan dan Perikanan	
134.7.3	3	27	1	2.09	9	Pemeliharaan/Rehabilitasi Gedung Kantor dan Bangunan Lainnya					215.000.000,00		0		0		0			Dinas Pertanian, Pangan dan Perikanan	
						Jumlah gedung kantor terpelihara				2 100					0					Dinas Pertanian, Pangan dan Perikanan	
135	3	27	2			Program Penyediaan Dan Pengembangan Sarana Pertanian		2.824.826.678,00			2.824.826.678,00		27.690.000,00		0,98					Dinas Pertanian, Pangan dan Perikanan	
						Ternak Unggas (ekor)	1 ekor			1 ekor			0,00		0		0,00		0	Dinas Pertanian, Pangan dan Perikanan	
135.1	3	27	2	2.02		Pengelolaan Sumber Daya Genetik (SDG) Hewan, Tumbuhan, dan Mikro Organisme Kewenangan Kabupaten/Kota					1.751.298.468,00		27.690.000,00		1,58		27.690.000,00			Dinas Pertanian, Pangan dan Perikanan	
135.1.1	3	27	2	2.02	1	Penjaminan Kemurnian dan Kelestarian SDG Hewan/Tanaman					355.920.541,00		11.700.000,00		3,29		11.700.000,00			Dinas Pertanian, Pangan dan Perikanan	
						Jumlah produksi durian lokal dan UPT terkelola				160000 ekor			0,00		0		0,00			Dinas Pertanian, Pangan dan Perikanan	
135.1.2	3	27	2	2.02	2	Peningkatan Kualitas SDG Hewan/Tanaman					1.295.542.927,00		15.990.000,00		1,23		15.990.000,00			Dinas Pertanian, Pangan dan Perikanan	
						Jumlah ketersediaan bibit unggul perkebunan yang dapat dipenuhi				55000 ekor					0					Dinas Pertanian, Pangan dan Perikanan	
						Jumlah populasi ternak				43243 ekor			0,00		0		0,00			Dinas Pertanian, Pangan dan Perikanan	
135.1.3	3	27	2	2.02	3	Pemanfaatan SDG Hewan/Tanaman					99.835.000,00		0		0		0			Dinas Pertanian, Pangan dan Perikanan	
						Persentase benih/bibit tanaman perkebunan yang terdistribusi				42 ekor			0,00		0		0,00			Dinas Pertanian, Pangan dan Perikanan	
135.2	3	27	2	2.06		Penyediaan Benih/Bibit Ternak dan Hijauan Pakan Ternak yang Sumbernya dalam 1 (satu) Daerah Kabupaten/Kota Lain					1.073.528.210,00		0		0		0			Dinas Pertanian, Pangan dan Perikanan	
135.2.1	3	27	2	2.06	1	Pengadaan Benih/Bibit Ternak yang Sumbernya dari Daerah Kabupaten/Kota Lain					1.073.528.210,00		0		0		0			Dinas Pertanian, Pangan dan Perikanan	
						Jumlah kelompok Masyarakat terbina				13 ekor			0,00		0		0,00			Dinas Pertanian, Pangan dan Perikanan	
136	3	27	3			Program Penyediaan Dan Pengembangan Prasarana Pertanian		2.797.981.521,00			2.797.981.521,00		16.300.000,00		0,58					Dinas Pertanian, Pangan dan Perikanan	
						Ternak Unggas (ekor)	1 ekor			1 ekor					0			0		Dinas Pertanian, Pangan dan Perikanan	
136.1	3	27	3	2.01		Pengembangan Prasarana Pertanian					1.017.190.436,00		0		0		0			Dinas Pertanian, Pangan dan Perikanan	
136.1.1	3	27	3	2.01	1	Pengelolaan Lahan Pertanian Pangan Berkelanjutan/LP2B, Kawasan Pertanian Pangan Berkelanjutan/KP2B dan Lahan Cadangan Pertanian Pangan Berkelanjutan/LCP2B					752.190.436,00		0		0		0			Dinas Pertanian, Pangan dan Perikanan	

No	Kode	Urusan/Bidang Urusan Pemerintahan Daerah dan Program/Kegiatan/Subkegiatan	Indikator Kinerja Program (outcome)/Kegiatan (output)/Subkegiatan (hasil/gut)	Capaian Kinerja RPJMD pada Tahun (akhir periode RPJMD)		Realisasi Kinerja RPJMD s/d		Target Kinerja dan Anggaran RKPD Tahun berjalan yang di evaluasi TW1 (n-1)		Realisasi Capaian Kinerja dan Anggaran RKPD yang di evaluasi TW1 (n-2)		Tingkat Capaian Kinerja dan Realisasi Anggaran RKPD (%)		Realisasi Kinerja dan anggaran RKPD s/d TW1(n-1)		Tingkat Capaian Kinerja & Realisasi Anggaran RPJMD s/d		Perangkat Daerah Penanggung Jawab		
				5		6		7		8		9 = 8/7 x 100%		10 = 6 + 8		11 = 10/5 x 100%				
				K	Rp.	K	Rp.	K	Rp.	K	Rp.	K	Rp.	K	Rp.	K	Rp.			
1																				
136.1.2	3	27	3	2.01	2	Penyusunan Peta Lahan Pertanian Pangan Berkelanjutan/LP2B					265.000.000,00		0		0				Dinas Pertanian, Pangan dan Perikanan	
																				Dinas Pertanian, Pangan dan Perikanan
																				Dinas Pertanian, Pangan dan Perikanan
136.2	3	27	3	2.02		Pembangunan Prasarana Pertanian					1.303.678.377,00		0		0					Dinas Pertanian, Pangan dan Perikanan
136.2.1	3	27	3	2.02	2	Pembangunan, Rehabilitasi dan Pemeliharaan Embung Pertanian					323.678.377,00		0		0					Dinas Pertanian, Pangan dan Perikanan
																				Dinas Pertanian, Pangan dan Perikanan
136.2.2	3	27	3	2.02	3	Pembangunan, Rehabilitasi dan Pemeliharaan Jalan Usaha Tani					980.000.000,00		0		0					Dinas Pertanian, Pangan dan Perikanan
																				Dinas Pertanian, Pangan dan Perikanan
136.3	3	27	3	2.03		Pengelolaan Wilayah Sumber Bibit Ternak dan Rumpun/Galur Ternak dalam Daerah Kabupaten/ Kota					477.112.708,00		16.300.000,00		3,42			16.300.000,00		Dinas Pertanian, Pangan dan Perikanan
136.3.1	3	27	3	2.03	1	Pelestarian dan Pemanfaatan Wilayah Sumber Bibit Ternak dan Rumpun/Galur Ternak					477.112.708,00		16.300.000,00		3,42			16.300.000,00		Dinas Pertanian, Pangan dan Perikanan
																				Dinas Pertanian, Pangan dan Perikanan
117	3	27	4			Program Pengendalian Kesehatan Hewan Dan Kesehatan Masyarakat Veteriner					302.247.356,00		0		0					Dinas Pertanian, Pangan dan Perikanan
																				Dinas Pertanian, Pangan dan Perikanan
137.1	3	27	4	2.01		Penjaminan Kesehatan Hewan, Penutupan dan Pembukaan Daerah Wabah Penyakit Hewan Menular Dalam Daerah Kabupaten/Kota					198.025.541,00		0		0					Dinas Pertanian, Pangan dan Perikanan
137.1.1	3	27	4	2.01	1	Pengendalian dan Penanggulangan Penyakit Hewan dan Zoonosis					198.025.541,00		0		0					Dinas Pertanian, Pangan dan Perikanan
																				Dinas Pertanian, Pangan dan Perikanan
137.2	3	27	4	2.03		Pengelolaan Pelayanan Jasa Laboratorium dan Jasa Medik Veteriner dalam Daerah Kabupaten/Kota					104.221.815,00		0		0					Dinas Pertanian, Pangan dan Perikanan
137.2.1	3	27	4	2.03	2	Penyediaan Pelayanan Jasa Medik Veteriner					104.221.815,00		0		0					Dinas Pertanian, Pangan dan Perikanan
																				Dinas Pertanian, Pangan dan Perikanan
118	3	27	5			Program Pengendalian Dan Penanggulangan Bencana Pertanian					812.208.070,00		0		0					Dinas Pertanian, Pangan dan Perikanan
																				Dinas Pertanian, Pangan dan Perikanan
138.1	3	27	5	2.01		Pengendalian dan Penanggulangan Bencana Pertanian Kabupaten/Kota					812.208.070,00		0		0					Dinas Pertanian, Pangan dan Perikanan
138.1.1	3	27	5	2.01	1	Pengendalian Organisme Pengganggu Tumbuhan (OPT) Tanaman Pangan, Hortikultura, dan Perkebunan					197.919.920,00		0		0					Dinas Pertanian, Pangan dan Perikanan
																				Dinas Pertanian, Pangan dan Perikanan
138.1.2	3	27	5	2.01	3	Pencegahan, Penanganan Kebakaran Lahan, dan Gangguan Usaha Tanaman Pangan, Hortikultura, dan Perkebunan					368.493.400,00		0		0					Dinas Pertanian, Pangan dan Perikanan
																				Dinas Pertanian, Pangan dan Perikanan
138.1.3	3	27	5	2.01	5	Penanggulangan Pasca Bencana Alam Bidang Tanaman Pangan, Hortikultura, Perkebunan, Peternakan dan Kesehatan Hewan					245.794.750,00		0		0					Dinas Pertanian, Pangan dan Perikanan

No	Kode	Urusan/Bidang Urusan Pemerintahan Daerah dan Program/Kegiatan/Subkegiatan	Indikator Kinerja Program(Outcome)/Kegiatan(output)/Subkegiatan (akumulatif)	Capaian Kinerja RPJMD pada Tahun (akhir periode RPJMD)		Realisasi Kinerja RPJMD s/d		Target Kinerja dan Anggaran RKPD Tahun berjalan yang di evaluasi TW1 (n-1)		Realisasi Capaian Kinerja dan Anggaran RKPD yang di evaluasi TW1 (n-1)		Tingkat Capaian Kinerja dan Realisasi Anggaran RPJMD		Realisasi Kinerja dan anggaran RKPD s/d TW1(n-1)		Tingkat Capaian Kinerja & Realisasi Anggaran RPJMD s/d		Perangkat Daerah Penanggung Jawab	
				K	Rp.	K	Rp.	U	Rp.	K	Rp.	K	Rp.	K	Rp.	K	Rp.		
1	2	3	4	5		6		7		8		9 = 9/7 x 100%		10 = 6 + 8		11 = 10/5 x 100%		12	
	1																		
139	3 27 7		Program Penyuluhan Pertanian		654.074.314,00			2 ekor	654.074.314,00	0	0	0	0	0,00					Dinas Pertanian, Pangan dan Perikanan
			Persentase Usaha dan Kelembagaan Kelompok Tani yang berkembang	66,30%				66,30%		5,00		7,58		5,00			7,58		Dinas Pertanian, Pangan dan Perikanan
139.1	3 27 7 2.01		Pelaksanaan Penyuluhan Pertanian						654.074.314,00	0	0	0	0						Dinas Pertanian, Pangan dan Perikanan
139.1.1	3 27 7 2.01 1		Peningkatan Kapasitas Kelembagaan Penyuluhan Pertanian di Kecamatan dan Desa						654.074.314,00	0	0	0	0						Dinas Pertanian, Pangan dan Perikanan
			Persentase jumlah usaha dan kelembagaan kelompok tani yang berkembang					66,30 %		10,00		15,08		10,00					Dinas Pertanian, Pangan dan Perikanan
	3 30																		
140	3 30 3		Program Peningkatan Sarana Distribusi Perdagangan		161.019.230,00				161.019.230,00	21.610.000,00		13,42							Dinas Koperasi, Usaha Kecil Menengah, Perdagangan dan Perindustrian
			Persentase pertumbuhan sektor PDRB Perdagangan Besar dan Eceran	9,27%				9,27%				0					0		Dinas Koperasi, Usaha Kecil Menengah, Perdagangan dan Perindustrian
140.1	3 30 3 2.02		Pembinaan terhadap Pengelola Sarana Distribusi Perdagangan Masyarakat di Wilayah Kerjanya						161.019.230,00	21.610.000,00		13,42		21.610.000,00					Dinas Koperasi, Usaha Kecil Menengah, Perdagangan dan Perindustrian
140.1.1	3 30 3 2.02 1		Pembinaan dan Pengendalian Pengelola Sarana Distribusi Perdagangan						161.019.230,00	21.610.000,00		13,42		21.610.000,00					Dinas Koperasi, Usaha Kecil Menengah, Perdagangan dan Perindustrian
			Terlaksananya Pendataan Pedagang Informal di 9 Kecamatan					9%				0							Dinas Koperasi, Usaha Kecil Menengah, Perdagangan dan Perindustrian
141	3 30 4		Program Stabilisasi Harga Barang Kebutuhan Pokok Dan Barang Penting		398.182.721,00				398.182.721,00	0	0								Dinas Koperasi, Usaha Kecil Menengah, Perdagangan dan Perindustrian
			Persentase pertumbuhan sektor PDRB Perdagangan besar dan eceran	9,27%				9,27%				0					0		Dinas Koperasi, Usaha Kecil Menengah, Perdagangan dan Perindustrian
141.1	3 30 4 2.02		Pengendalian Harga, dan Stok Barang Kebutuhan Pokok dan Barang Penting di Tingkat Pasar Kabupaten/Kota						398.182.721,00	0	0	0	0						Dinas Koperasi, Usaha Kecil Menengah, Perdagangan dan Perindustrian
141.1.1	3 30 4 2.02 3		Pelaksanaan Operasi Pasar Reguler dan Pasar Khusus yang Berdampak dalam 1 (satu) Kabupaten/Kota						398.182.721,00	0	0	0	0						Dinas Koperasi, Usaha Kecil Menengah, Perdagangan dan Perindustrian
			Jumlah Pelaksanaan Pasar Murah					5%				0							Dinas Koperasi, Usaha Kecil Menengah, Perdagangan dan Perindustrian
			Jumlah Penyediaan Komoditas yang dapat mempengaruhi Inflasi di daerah					12%				0							Dinas Koperasi, Usaha Kecil Menengah, Perdagangan dan Perindustrian
142	3 30 5		Program Pengembangan Ekspor		71.135.664,00				71.135.664,00	0	0								Dinas Koperasi, Usaha Kecil Menengah, Perdagangan dan Perindustrian
142.1	3 30 5 2.01		Penyelenggaraan Promosi Dagang melalui Pameran Dagang dan Misi Dagang bagi Produk Ekspor Unggulan yang terdapat pada 1 (satu) Daerah Kabupaten/Kota						71.135.664,00	0	0	0	0						Dinas Koperasi, Usaha Kecil Menengah, Perdagangan dan Perindustrian
142.1.1	3 30 5 2.01 6		Pembinaan Pelaku Usaha Ekspor						71.135.664,00	0	0	0	0						Dinas Koperasi, Usaha Kecil Menengah, Perdagangan dan Perindustrian
143	3 30 6		Program Standardisasi Dan Perlindungan Konsumen		372.129.240,00				372.129.240,00	3.100.000,00		0,83							Dinas Koperasi, Usaha Kecil Menengah, Perdagangan dan Perindustrian

No	Kode	Usuran/Bidang Usuran Pemerintahan Daerah dan Program/Kegiatan/Subkegiatan	Indikator Kinerja (Program/Outcome/Kegiatan/output)/Subkegiatan (subbagian)	Capaian Kinerja RPJMD pada Tahun (akhir periode RPJMD)		Realisasi Kinerja RKPD s/d		Target Kinerja dan Anggaran (RKPD Tahun berjalan yang di evaluasi TW1 (n-3))		Realisasi Capaian Kinerja dan Anggaran RKPD yang di evaluasi TW1 (n-2)		Tingkat Capaian Kinerja dan Realisasi Anggaran RKPD (%)		Realisasi Kinerja dan anggaran RKPD s/d TW1(n-1)		Tingkat Capaian Kinerja & Realisasi Anggaran RPJMD s/d		Parangkat Daerah Penanggung Jawab	
				5		6		7		8		9 = 8/2 x 100%		10 = 6 + 8		11 = 10/5 x 100%			
				K	Rp.	K	Rp.	K	Rp.	K	Rp.	K	Rp.	K	Rp.	K	Rp.		
1	2	3	4	5		6		7		8		9 = 8/2 x 100%		10 = 6 + 8		11 = 10/5 x 100%		12	
	1																		
143.1	3 30 6 2.01		Persentase Alat UTTP yang sesuai standart	80%				80%				0				0		Dinas Koperasi, Usaha Kecil Menengah, Perdagangan dan Perindustrian	
									372.129.240,00		3.100.000,00	0,83			3.100.000,00			Dinas Koperasi, Usaha Kecil Menengah, Perdagangan dan Perindustrian	
143.1.1	3 30 6 2.01 1		Pelaksanaan Metrologi Legal berupa, Tera, Tera Ulang, dan Pengawasan						216.647.725,00		0	0		0				Dinas Koperasi, Usaha Kecil Menengah, Perdagangan dan Perindustrian	
																			Dinas Koperasi, Usaha Kecil Menengah, Perdagangan dan Perindustrian
																			Dinas Koperasi, Usaha Kecil Menengah, Perdagangan dan Perindustrian
																			Dinas Koperasi, Usaha Kecil Menengah, Perdagangan dan Perindustrian
																			Dinas Koperasi, Usaha Kecil Menengah, Perdagangan dan Perindustrian
143.1.2	3 30 6 2.01 2		Pelaksanaan Metrologi Legal berupa, Tera, Tera Ulang																Dinas Koperasi, Usaha Kecil Menengah, Perdagangan dan Perindustrian
																			Dinas Koperasi, Usaha Kecil Menengah, Perdagangan dan Perindustrian
																			Dinas Koperasi, Usaha Kecil Menengah, Perdagangan dan Perindustrian
																			Dinas Koperasi, Usaha Kecil Menengah, Perdagangan dan Perindustrian
																			Dinas Koperasi, Usaha Kecil Menengah, Perdagangan dan Perindustrian
143.1.2	3 30 6 2.01 2		Pengawasan/penyuluhan Metrologi Legal						155.481.515,00		3.100.000,00	1,99			3.100.000,00				Dinas Koperasi, Usaha Kecil Menengah, Perdagangan dan Perindustrian
																			Dinas Koperasi, Usaha Kecil Menengah, Perdagangan dan Perindustrian
																			Dinas Koperasi, Usaha Kecil Menengah, Perdagangan dan Perindustrian
																			Dinas Koperasi, Usaha Kecil Menengah, Perdagangan dan Perindustrian
																			Dinas Koperasi, Usaha Kecil Menengah, Perdagangan dan Perindustrian
144	3 31 2		Program Perencanaan Dan Pembangunan Industri		732.661.006,00				732.661.006,00		10.280.000,00	1,4							Dinas Koperasi, Usaha Kecil Menengah, Perdagangan dan Perindustrian
																			Dinas Koperasi, Usaha Kecil Menengah, Perdagangan dan Perindustrian
																			Dinas Koperasi, Usaha Kecil Menengah, Perdagangan dan Perindustrian
144.1	3 31 2 2.01		Persentase IKM potensial yang mendapatkan bantuan	15%				15%				0				0			Dinas Koperasi, Usaha Kecil Menengah, Perdagangan dan Perindustrian
																			Dinas Koperasi, Usaha Kecil Menengah, Perdagangan dan Perindustrian
144.1	3 31 2 2.01		Penyusunan, Penerapan dan Evaluasi Rencana Pembangunan Industri Kabupaten/Kota						732.661.006,00		10.280.000,00	1,4			10.280.000,00				Dinas Koperasi, Usaha Kecil Menengah, Perdagangan dan Perindustrian
																			Dinas Koperasi, Usaha Kecil Menengah, Perdagangan dan Perindustrian
144.1.1	3 31 2 2.01 3		Koordinasi, Sinkronisasi, dan Pelaksanaan Pembangunan Sumber Daya Industri						205.619.606,00		0	0		0					Dinas Koperasi, Usaha Kecil Menengah, Perdagangan dan Perindustrian
																			Dinas Koperasi, Usaha Kecil Menengah, Perdagangan dan Perindustrian
																			Dinas Koperasi, Usaha Kecil Menengah, Perdagangan dan Perindustrian
																			Dinas Koperasi, Usaha Kecil Menengah, Perdagangan dan Perindustrian
																			Dinas Koperasi, Usaha Kecil Menengah, Perdagangan dan Perindustrian
144.1.2	3 31 2 2.01 4		Jumlah IKM yang mendapatkan peningkatan kualitas dan diversifikasi produk					15%				0							Dinas Koperasi, Usaha Kecil Menengah, Perdagangan dan Perindustrian
																			Dinas Koperasi, Usaha Kecil Menengah, Perdagangan dan Perindustrian
																			Dinas Koperasi, Usaha Kecil Menengah, Perdagangan dan Perindustrian
																			Dinas Koperasi, Usaha Kecil Menengah, Perdagangan dan Perindustrian
144.1.2	3 31 2 2.01 4		Jumlah IKM yang mengikuti pelatihan					10%				0							Dinas Koperasi, Usaha Kecil Menengah, Perdagangan dan Perindustrian
																			Dinas Koperasi, Usaha Kecil Menengah, Perdagangan dan Perindustrian
																			Dinas Koperasi, Usaha Kecil Menengah, Perdagangan dan Perindustrian
																			Dinas Koperasi, Usaha Kecil Menengah, Perdagangan dan Perindustrian
144.1.2	3 31 2 2.01 4		Jumlah Kelompok Pengrajin yang mendapatkan pembinaan					20%				0							Dinas Koperasi, Usaha Kecil Menengah, Perdagangan dan Perindustrian
																			Dinas Koperasi, Usaha Kecil Menengah, Perdagangan dan Perindustrian
																			Dinas Koperasi, Usaha Kecil Menengah, Perdagangan dan Perindustrian
144.1.2	3 31 2 2.01 4		Koordinasi, Sinkronisasi, dan Pelaksanaan Pembangunan Sarana dan Prasarana Industri						254.687.497,00		0	0		0					Dinas Koperasi, Usaha Kecil Menengah, Perdagangan dan Perindustrian
																			Dinas Koperasi, Usaha Kecil Menengah, Perdagangan dan Perindustrian
																			Dinas Koperasi, Usaha Kecil Menengah, Perdagangan dan Perindustrian
																			Dinas Koperasi, Usaha Kecil Menengah, Perdagangan dan Perindustrian
144.1.3	3 31 2 2.01 5		Jumlah IKM yang Mendapatkan Bantuan Peralatan					4%				0							Dinas Koperasi, Usaha Kecil Menengah, Perdagangan dan Perindustrian
																			Dinas Koperasi, Usaha Kecil Menengah, Perdagangan dan Perindustrian
144.1.3	3 31 2 2.01 5		Koordinasi, Sinkronisasi, dan Pelaksanaan Pemberdayaan Industri dan Peran Serta Masyarakat						272.353.903,00		10.280.000,00	3,77			10.280.000,00				Dinas Koperasi, Usaha Kecil Menengah, Perdagangan dan Perindustrian
																			Dinas Koperasi, Usaha Kecil Menengah, Perdagangan dan Perindustrian
																			Dinas Koperasi, Usaha Kecil Menengah, Perdagangan dan Perindustrian
																			Dinas Koperasi, Usaha Kecil Menengah, Perdagangan dan Perindustrian
																			Dinas Koperasi, Usaha Kecil Menengah, Perdagangan dan Perindustrian
145	3 32 4		Jumlah IKM/UMKM yang mengikuti Workshop					15%				0							Dinas Koperasi, Usaha Kecil Menengah, Perdagangan dan Perindustrian
																			Dinas Koperasi, Usaha Kecil Menengah, Perdagangan dan Perindustrian
																			Dinas Koperasi, Usaha Kecil Menengah, Perdagangan dan Perindustrian
																			Dinas Koperasi, Usaha Kecil Menengah, Perdagangan dan Perindustrian
145	3 32 4		Program Pengembangan Kawasan Transmigrasi		354.649.800,00				354.649.800,00		29.170.000,00	8,23							Dinas Transmigrasi dan Tenaga Kerja

No	Kode	Usuran/Bidang Ususan Pemerintahan Daerah dan Program/Kegiatan/Subkegiatan	Indikator Kinerja Program(outcome)/Kegiatan(output)/Subkegiatan (suboutput)	Capaian Kinerja RPJMD pada Tahun (akhir periode RPJMD)		Realisasi Kinerja RPKD s/d	Target Kinerja dan Anggaran RPKD Tahun berjalan yang di evaluasi TW1 (n-1)		Realisasi Capaian Kinerja dan Anggaran RPKD yang di evaluasi TW1 (n-1)		Tingkat Capaian Kinerja dan Realisasi Anggaran RPKD(%)		Realisasi Kinerja dan anggaran RPKD s/d TW1(n-1)		Tingkat Capaian Kinerja & Realisasi Anggaran RPJMD s/d		Perangkat Daerah Penanggung Jawab
				K	Rp.		K	Rp.	K	Rp.	K	Rp.	K	Rp.	K	Rp.	
1	2	3	4	5		6	7		8		9 = 8/7 x 100%		10 = 6 ÷ 8		11 = 10/5 x 100%		12
				Persentase sarana dan prasarana transmigrasi	50 Persen			50 Persen	0.00			0		0.00		0	Dinas Transmigrasi dan Tenaga Kerja
145.1	3 32 4	2.01	Pengembangan Satuan Permukiman pada Tahap Kemandirian					354.649.800,00	29.170.000,00			8,23		29.170.000,00			Dinas Transmigrasi dan Tenaga Kerja
145.1.1	3 32 4	2.01 2	Pengeatan Infrastruktur Sosial, Ekonomi dan Kelembagaan dalam rangka Kemandirian Satuan Permukiman					354.649.800,00	29.170.000,00			8,23		29.170.000,00			Dinas Transmigrasi dan Tenaga Kerja
				Jumlah sarana dan prasarana yang dibangun			1 Persen		1.00			100		1.00			Dinas Transmigrasi dan Tenaga Kerja
4																	
4	1																
146	4 1 0		Non Program		4.094.043.942,00			4.094.043.942,00	55.388.778,00			1,35					Sekretariat Daerah
146.1	4 1 0	0.00	Non Kegiatan					4.094.043.942,00	55.388.778,00			1,35		55.388.778,00			Sekretariat Daerah
146.1.1	4 1 0	0.00 0	Non Sub Kegiatan					4.094.043.942,00	55.388.778,00			1,35		55.388.778,00			Sekretariat Daerah
147	4 1 1		Program Penunjang Ususan Pemerintahan Daerah Kabupaten/Kota		33.819.018.835,00			33.819.018.835,00	3.646.599.404,00			10,78					Sekretariat Daerah
				Persentase unit kerja internal yang memperoleh pelayanan administrasi perkantoran	100 persen			100 persen	42.00			42		42.00		42	Sekretariat Daerah
148	4 1 1		Program Penunjang Ususan Pemerintahan Daerah Kabupaten/Kota		5.681.800,00			5.681.800,00	0			0					Kecamatan Tewang Sangalang Garing
148.1	4 1 1	2.01	Perencanaan, Penganggaran, dan Evaluasi Kinerja Perangkat Daerah					23.988.235,00	3.000.250,00			12,51		3.000.250,00			Sekretariat Daerah
				Jumlah Perencanaan, Penganggaran dan Evaluasi Kinerja Perangkat Daerah			100 persen		63.00			63		63.00			Sekretariat Daerah
148.1.1	4 1 1	2.01 1	Penyusunan Dokumen Perencanaan Perangkat Daerah					3.999.963,00	0			0		0			Sekretariat Daerah
				Jumlah Dokumen			2 persen		2.00			100		2.00			Sekretariat Daerah
148.1.2	4 1 1	2.01 2	Koordinasi dan Penyusunan Dokumen RKA-SKPD					19.988.272,00	3.000.250,00			15,01		3.000.250,00			Sekretariat Daerah
				Jumlah Dokumen RKA/DPA			2 persen		2.00			100		2.00			Sekretariat Daerah
148.2	4 1 1	2.02	Administrasi Keuangan Perangkat Daerah					11.914.564.593,00	1.920.159.092,00			16,12		1.920.159.092,00			Sekretariat Daerah
				Jumlah Administrasi Keuangan Perangkat Daerah			100 persen		57.00			57		57.00			Sekretariat Daerah
148.2.1	4 1 1	2.02 1	Penyediaan Gaji dan Tunjangan ASN					11.884.564.798,00	1.914.159.092,00			16,11		1.914.159.092,00			Sekretariat Daerah
				tersediainya gaji dan tunjangan ASN			1 persen		2.00			200		2.00			Sekretariat Daerah
148.2.2	4 1 1	2.02 7	Koordinasi dan Penyusunan Laporan Keuangan Bulanan/Triwulanan/Semesteran SKPD					29.999.795,00	6.000.000,00			20		6.000.000,00			Sekretariat Daerah
				cakupan ketersediaan jasa administrasi keuangan			1 persen		1.00			100		1.00			Sekretariat Daerah
148.3	4 1 1	2.06	Administrasi Umum Perangkat Daerah					6.177.864.256,00	310.769.880,00			5,03		310.769.880,00			Sekretariat Daerah
				Jumlah Administrasi Perangkat Daerah			100 persen		31.00			31		31.00			Sekretariat Daerah
148.3.1	4 1 1	2.06 1	Penyediaan Komponen Instalasi Listrik/Penerangan Bangunan Kantor					269.973.849,00	30.371.000,00			11,25		30.371.000,00			Sekretariat Daerah
				tersediainya komponen instalasi listrik/penerangan bangunan kantor			1 persen		0.00			0		0.00			Sekretariat Daerah
148.3.2	4 1 1	2.06 2	Penyediaan Peralatan dan Perlengkapan Kantor					1.749.104.018,00	24.410.000,00			1,4		24.410.000,00			Sekretariat Daerah
				tersediainya peralatan dan perlengkapan kantor			1 persen		0.00			0		0.00			Sekretariat Daerah
148.3.3	4 1 1	2.06 4	Penyediaan Bahan Logistik Kantor					950.000.000,00	129.943.500,00			13,68		129.943.500,00			Sekretariat Daerah
				tersediainya makanan dan minuman			1 persen		0.00			0		0.00			Sekretariat Daerah
148.3.4	4 1 1	2.06 6	Penyediaan Bahan Bacaan dan Peraturan Perundang-undangan					19.917.389,00	0			0		0			Sekretariat Daerah
				jumlah bahan bacaan perundang-undangan			1 persen		0.00			0		0.00			Sekretariat Daerah
148.3.5	4 1 1	2.06 9	Penyelenggaraan Rapat Koordinasi dan Konsultasi SKPD					3.188.869.000,00	126.045.380,00			3,95		126.045.380,00			Sekretariat Daerah
				terlaksananya kegiatan rapat kordinasi dan konsultasi			1 persen		0.00			0		0.00			Sekretariat Daerah

No	Kode	Usuran/Bidang Usuran Pemerintahan Daerah dan Program/Kegiatan/Subkegiatan	Indikator Kinerja Program(outcome)/Kegiatan(output)/Subkegiatan (suboutput)	Capaian Kinerja RPJMD pada Tahun (akhir periode RPJMD)		Realisasi Kinerja RKPd s/d		Target Kinerja dan Anggaran RKPd Tahun berjalan yang di evaluasi TW1 (n-1)		Realisasi Capaian Kinerja dan Anggaran RKPd yang di evaluasi TW1 (n-1)		Tingkat Capaian Kinerja dan Realisasi Anggaran RKPd (%)		Realisasi Kinerja dan anggaran RKPd s/d TW1(n-1)		Tingkat Capaian Kinerja & Realisasi Anggaran RPJMD s/d		Perangkat Daerah Penanggung Jawab
				5		6		7		8		9 = 8/7 x 100%		10 = 6 + 8		11 = 10/5 x 100%		
				K	Rp.	K	Rp.	K	Rp.	K	Rp.	K	Rp.	K	Rp.	K	Rp.	
148.4	4 1 1 2.08	Penyediaan Jasa Penunjang Urusan Pemerintahan Daerah					4.756.225.014,00		505.175.782,00		10,62		505.175.782,00					Sekretariat Daerah
			Jumlah Penyediaan Jasa Penunjang Pemerintahan Daerah			100 persen			60,00		60		60,00					Sekretariat Daerah
148.4.1	4 1 1 2.08 2	Penyediaan Jasa Komunikasi, Sumber Daya Air dan Listrik					1.399.130.800,00		159.539.182,00		11,4		159.539.182,00					Sekretariat Daerah
			Jumlah bulan pembayara jasa komunikasi, sumber daya air dan listrik			12 persen			6,00		50		6,00					Sekretariat Daerah
148.4.2	4 1 1 2.08 3	Penyediaan Jasa Peralatan dan Perlengkapan Kantor					294.994.346,00		15.462.600,00		5,24		15.462.600,00					Sekretariat Daerah
			tersedianya barang cetakan dan pengadaan			1 persen			0,00		0		0,00					Sekretariat Daerah
148.4.3	4 1 1 2.08 4	Penyediaan Jasa Pelayanan Umum Kantor					3.062.099.868,00		330.174.000,00		10,78		330.174.000,00					Sekretariat Daerah
			cakupan ketersediaan jasa administrasi keuangan			1 persen			0,00		0		0,00					Sekretariat Daerah
148.5	4 1 1 2.09	Pemeliharaan Barang Milik Daerah Penunjang Urusan Pemerintahan Daerah					2.204.981.762,00		242.944.961,00		11,02		242.944.961,00					Sekretariat Daerah
			Jumlah Pemeliharaan Barang Milik Daerah Penunjang Urusan Pemerintahan Daerah			100 persen			52,00		52		52,00					Sekretariat Daerah
148.5.1	4 1 1 2.09 1	Penyediaan Jasa Pemeliharaan, Biaya Pemeliharaan, dan Pajak Kendaraan Perorangan Dinas atau Kendaraan Dinas Jabatan					690.000.000,00		62.607.128,00		9,07		62.607.128,00					Sekretariat Daerah
			Jumlah bulan pembayara jasa pemeliharaan dan perizinan kendaraan dinas/operasional			12 persen			6,00		50		6,00					Sekretariat Daerah
148.5.2	4 1 1 2.09 2	Penyediaan Jasa Pemeliharaan, Biaya Pemeliharaan, Pajak dan Perizinan Kendaraan Dinas Operasional atau Lapangan					689.984.200,00		52.553.185,00		7,62		52.553.185,00					Sekretariat Daerah
			Jumlah bulan pembayara jasa pemeliharaan dan perizinan kendaraan dinas/operasional			12 persen			6,00		50		6,00					Sekretariat Daerah
148.5.3	4 1 1 2.09 9	Pemeliharaan/Rehabilitasi Gedung Kantor dan Bangunan Lainnya					799.997.562,00		127.784.648,00		15,97		127.784.648,00					Sekretariat Daerah
			terpeliharanya gedung kantor dan rumah dinas			1 persen			0,00		0		0,00					Sekretariat Daerah
148.5.4	4 1 1 2.09 10	Pemeliharaan/Rehabilitasi Sarana dan Prasarana Gedung Kantor atau Bangunan Lainnya					25.000.000,00		0		0		0					Sekretariat Daerah
			terpeliharanya peralatan gedung kantor			1 persen			0,00		0		0,00					Sekretariat Daerah
148.6	4 1 1 2.11	Administrasi Keuangan dan Operasional Kepala Daerah dan Wakil Kepala Daerah					1.953.630.049,00		259.503.024,00		13,28		259.503.024,00					Sekretariat Daerah
			Jumlah Administrasi Keuangan dan Operasional Kepala Daerah dan Wakil Kepala Daerah			100 persen			33,00		33		33,00					Sekretariat Daerah
148.6.1	4 1 1 2.11 1	Penyediaan Gaji dan Tunjangan Kepala Daerah dan Wakil Kepala Daerah					958.275.300,00		247.028.024,00		25,78		247.028.024,00					Sekretariat Daerah
			Jumlah bulan pembayaran gaji KDH/WKDH			12 persen			3,00		25		3,00					Sekretariat Daerah
148.6.2	4 1 1 2.11 4	Penyediaan Dana Penunjang Operasional Kepala Daerah dan Wakil Kepala Daerah					995.354.749,00		12.475.000,00		1,25		12.475.000,00					Sekretariat Daerah
148.7	4 1 1 2.12	Fasilitas Kerumahtanggaan Sekretariat Daerah					3.399.917.152,00		345.180.015,00		10,15		345.180.015,00					Sekretariat Daerah
			Jumlah Fasilitas Kerumahtanggaan Sekretariat Daerah			100 persen			39,00		39		39,00					Sekretariat Daerah
148.7.1	4 1 1 2.12 1	Penyediaan Kebutuhan Rumah Tangga Kepala Daerah					1.699.928.299,00		176.014.642,00		10,35		176.014.642,00					Sekretariat Daerah
			terpenuhinya kebutuhan rumah tangga kepala daerah			12 persen			6,00		50		6,00					Sekretariat Daerah
148.7.2	4 1 1 2.12 2	Penyediaan Kebutuhan Rumah Tangga Wakil Kepala Daerah					1.699.988.853,00		169.165.373,00		9,95		169.165.373,00					Sekretariat Daerah
			terpenuhinya kebutuhan rumah tangga wakil kepala daerah			12 persen			6,00		50		6,00					Sekretariat Daerah
148.8	4 1 1 2.13	Penataan Organisasi					5.681.800,00		0		0		0					Kecamatan Tewang Sangalang Garing
148.9	4 1 1 2.13	Penataan Organisasi					681.091.574,00		18.368.400,00		2,7		18.368.400,00					Sekretariat Daerah
			Jumlah Penataan Organisasi			100 persen			17,00		17		17,00					Sekretariat Daerah

No	Kode	Urusan/Bidang Urusan Pemerintahan Daerah dan Program/Kegiatan/Subkegiatan	Indikator Kinerja Program(outcome)/Kegiatan(output)/Subkegiatan (sawaktu)	Capaian Kinerja RPJMD pada Tahun (akhir periode RPJMD)		Realisasi Kinerja RPKD s/d		Target Kinerja dan Anggaran RKPD Tahun Berjalan yang di evaluasi TW1 (n-1)		Realisasi Capaian Kinerja dan Anggaran RKPD yang di evaluasi TW1 (n-1)		Tingkat Capaian Kinerja dan Realisasi Anggaran RPJMD		Realisasi Kinerja dan anggaran RKPD s/d TW1(n-1)		Tingkat Capaian Kinerja & Realisasi Anggaran RPJMD s/d		Perangkat Daerah Penanggung Jawab
				K	Rp.	K	Rp.	K	Rp.	K	Rp.	K	Rp.	K	Rp.	K	Rp.	
1	2	3	4	5		6		7		8		9 = 8/7 x 100%		10 = 6 + 8		11 = 10/5 x 100%		12
				K	Rp.	K	Rp.	K	Rp.	K	Rp.	K	Rp.	K	Rp.	K	Rp.	
148.9.1	4 1 1 2.13	1	Pengelolaan Kelembagaan dan Analisis Jabatan						218.468.432,00		0		0		0			Sekretariat Daerah
			Persentase Perangkat Daerah yang memiliki kelembagaan tepat fungsi dan tepat ukuran					84 persen		25,00		29,76		25,00				Sekretariat Daerah
148.9.2	4 1 1 2.13	2	Fasilitasi Pelayanan Publik dan Tata Laksana						108.152.062,00		5.978.400,00		5,53		5.978.400,00			Sekretariat Daerah
			Persentase Sistem, Proses dan Prosedur kerja yang jelas, efektif, efisien terukur dan sesuai dengan prinsip-prinsip Good Governance					65 persen		12,00		18,46		12,00				Sekretariat Daerah
148.9.3	4 1 1 2.13	3	Peningkatan Kinerja dan Reformasi Birokrasi						354.471.080,00		12.390.000,00		3,5		12.390.000,00			Sekretariat Daerah
			Persentase Perangkat Daerah yang memiliki Nilai SAKIP dan Predikat Reformasi Birokrasi baik					70 persen		13,00		18,57		13,00				Sekretariat Daerah
148.9.4	4 1 1 2.13	4	Monitoring, Evaluasi dan Pengendalian Kualitas Pelayanan Publik dan Tata Laksana						5.681.800,00		0		0		0			Kecamatan Tewang Sangalang Garing
148.10	4 1 1 2.14		Pelaksanaan Protokol dan Komunikasi Pimpinan						2.706.756.200,00		41.498.000,00		1,53		41.498.000,00			Sekretariat Daerah
			Persentase Pelaksanaan Protokol dan Komunikasi Pimpinan					100 persen		12,00		12		12,00				Sekretariat Daerah
148.10.1	4 1 1 2.14	1	Fasilitasi Keprotokolan						486.913.653,00		41.498.000,00		8,52		41.498.000,00			Sekretariat Daerah
			Jumlah Layanan Sarana dan Prasarana Keprotokolan dan Kehumasan					4 persen		2,00		50		2,00				Sekretariat Daerah
148.10.2	4 1 1 2.14	3	Pendokumentasian Tugas Pimpinan						2.219.842.547,00		0		0		0			Sekretariat Daerah
			Jumlah Produk Kehumasan yang diterbitkan					4 persen		1,00		25		1,00				Sekretariat Daerah
149	4 1 2		Program Pemerintahan Dan Kesejahteraan Rakyat		24.687.584.117,00				24.687.584.117,00		111.181.786,00		0,45					Sekretariat Daerah
			Persentase sarana dan prasarana rumah ibadah yang difasilitasi oleh Pemda	5 persen				5 persen		4,00		80		4,00		80		Sekretariat Daerah
149.1	4 1 2 2.01		Administrasi Tata Pemerintahan						1.332.000.482,00		7.800.000,00		0,59		7.800.000,00			Sekretariat Daerah
			Jumlah Administrasi Tata Pemerintahan					100 persen		10,00		10		10,00				Sekretariat Daerah
149.1.1	4 1 2 2.01	1	Penataan Administrasi Pemerintahan						416.948.710,00		0		0		0			Sekretariat Daerah
			terlaksananya penataan administrasi pemerintahan					1 persen		0,00		0		0,00				Sekretariat Daerah
149.1.2	4 1 2 2.01	2	Pengelolaan Administrasi Kewilayahan						779.876.250,00		0		0		0			Sekretariat Daerah
			terlaksananya batas administrasi wilayah					1 persen		0,00		0		0,00				Sekretariat Daerah
149.1.3	4 1 2 2.01	3	Fasilitasi Pelaksanaan Otonomi Daerah						135.175.522,00		7.800.000,00		5,77		7.800.000,00			Sekretariat Daerah
			pelaksanaan otonomi daerah					1 persen		0,00		0		0,00				Sekretariat Daerah
149.2	4 1 2 2.02		Pelaksanaan Kebijakan Kesejahteraan Rakyat						22.273.485.055,00		11.310.000,00		0,05		11.310.000,00			Sekretariat Daerah
			Jumlah Pelaksanaan Kesejahteraan Rakyat					100 persen		1,00		1		1,00				Sekretariat Daerah
149.2.1	4 1 2 2.02	1	Fasilitasi Pengelolaan Bina Mental Spiritual						21.352.055.055,00		11.310.000,00		0,05		11.310.000,00			Sekretariat Daerah
			Terbangunnya Rumah ibadah					10 persen		8,00		80		8,00				Sekretariat Daerah
149.2.2	4 1 2 2.02	2	Pelaksanaan Kebijakan, Evaluasi, dan Capaian Kinerja terkait Kesejahteraan Sosial						500.000.000,00		0		0		0			Sekretariat Daerah
			Bantuan Beasiswa, dan bencana					100 persen		0,00		0		0,00				Sekretariat Daerah
149.2.3	4 1 2 2.02	3	Pelaksanaan Kebijakan, Evaluasi, dan Capaian Kinerja terkait Kesejahteraan Masyarakat						421.430.000,00		0		0		0			Sekretariat Daerah
			silaturahmi antar umat beragama					13 persen		1,00		7,69		1,00				Sekretariat Daerah
149.3	4 1 2 2.03		Fasilitasi dan Koordinasi Hukum						1.026.372.580,00		92.071.786,00		8,97		92.071.786,00			Sekretariat Daerah
			Jumlah Fasilitasi dan Koordinasi Hukum					100 persen		41,00		41		41,00				Sekretariat Daerah
149.3.1	4 1 2 2.03	1	Fasilitasi Penyusunan Produk Hukum Daerah						285.769.654,00		74.505.000,00		26,07		74.505.000,00			Sekretariat Daerah
			Jumlah Produk Hukum					50 persen		49,00		98		49,00				Sekretariat Daerah
149.3.2	4 1 2 2.03	2	Fasilitasi Bantuan Hukum						662.992.266,00		9.092.186,00		1,37		9.092.186,00			Sekretariat Daerah
			Tersedianya fasilitasi untuk bantuan hukum					1 persen		0,00		0		0,00				Sekretariat Daerah
149.3.3	4 1 2 2.03	3	Pendokumentasian Produk Hukum dan Pengelolaan Informasi Hukum						77.610.660,00		8.474.600,00		10,92		8.474.600,00			Sekretariat Daerah

No	Kode	Usuran/Bidang Urusan Pemerintahan Daerah dan Program/Kegiatan/Subkegiatan	Indikator Kinerja Program (outcome)/Kegiatan (output)/Subkegiatan (as bawahi)	Capaian Kinerja RPJMD pada Tahun (akhir periode RPJMD)		Realisasi Kinerja RPKD s/d		Target Kinerja dan Anggaran RPKD Tahun berjalan yang di evaluasi TW1 (n-1)		Realisasi Capaian Kinerja dan Anggaran RPKD yang di evaluasi TW1 (n-1)		Tingkat Capaian Kinerja dan Realisasi Anggaran RPKD (%)		Realisasi Kinerja dan anggaran RPKD s/d TW1(n-1)		Tingkat Capaian Kinerja & Realisasi Anggaran RPJMD s/d		Perangkat Daerah Penanggung Jawab				
				5		6		7		8		9 = 8/7 x 100%		10 = 6 + 8		11 = 10/5 x 100%						
				K	Rp.	K	Rp.	K	Rp.	K	Rp.	K	Rp.	K	Rp.	K	Rp.		K	Rp.		
	1																					
149.4	4	1	2	2.04	Fasilitasi Kerjasama Daerah						10.00	0	1.000,00	0	10.00	0				Sekretariat Daerah		
																					Sekretariat Daerah	
																					Sekretariat Daerah	
149.4.1	4	1	2	2.04	1 Fasilitasi Kerja Sama Dalam Negeri																Sekretariat Daerah	
																						Sekretariat Daerah
149.4.2	4	1	2	2.04	3 Evaluasi Pelaksanaan Kerja Sama																	Sekretariat Daerah
																						Sekretariat Daerah
150	4	1	3		Program Perekonomian Dan Pembangunan		3.541.384.817,00						49.065.000,00	1,39								Sekretariat Daerah
																						Sekretariat Daerah
150.1	4	1	3	2.01	Pelaksanaan Kebijakan Perekonomian																	Sekretariat Daerah
																						Sekretariat Daerah
150.1.1	4	1	3	2.01	1 Koordinasi, Sinkronisasi, Monitoring dan Evaluasi Kebijakan Pengelolaan BUMD dan BLUD																	Sekretariat Daerah
																						Sekretariat Daerah
150.1.2	4	1	3	2.01	2 Pengendalian dan Distribusi Perekonomian																	Sekretariat Daerah
																						Sekretariat Daerah
150.1.3	4	1	3	2.01	3 Perencanaan dan Pengawasan Ekonomi Mikro kecil																	Sekretariat Daerah
																						Sekretariat Daerah
150.2	4	1	3	2.02	Pelaksanaan Administrasi Pembangunan																	Sekretariat Daerah
																						Sekretariat Daerah
150.2.1	4	1	3	2.02	2 Pengendalian dan Evaluasi Program Pembangunan																	Sekretariat Daerah
																						Sekretariat Daerah
150.2.2	4	1	3	2.02	3 Pengelolaan Evaluasi dan Pelaporan Pelaksanaan Pembangunan																	Sekretariat Daerah
																						Sekretariat Daerah
150.3	4	1	3	2.03	Pengelolaan Pengadaan Barang dan Jasa																	Sekretariat Daerah
																						Sekretariat Daerah
150.3.1	4	1	3	2.03	1 Pengelolaan Pengadaan Barang dan Jasa																	Sekretariat Daerah
																						Sekretariat Daerah
150.3.2	4	1	3	2.03	2 Pengelolaan Layanan Pengadaan secara Elektronik																	Sekretariat Daerah
																						Sekretariat Daerah
150.3.3	4	1	3	2.03	3 Pembinaan dan Advokasi Pengadaan Barang dan Jasa																	Sekretariat Daerah
																						Sekretariat Daerah
150.4	4	1	3	2.04	Pemantauan Kebijakan Sumber Daya Alam																	Sekretariat Daerah
																						Sekretariat Daerah
150.4.1	4	1	3	2.04	1 Koordinasi, Sinkronisasi dan Evaluasi Kebijakan Pertanian, Kehutanan, Kelautan, dan Perikanan																	Sekretariat Daerah
																						Sekretariat Daerah
																						Sekretariat Daerah

No	Kode	Urusan/Bidang Urusan Pemerintahan Daerah dan Program/Kegiatan/Subkegiatan	Indikator Kinerja Program(outcome)/Kegiatan(output)/Subkegiatan (suboutput)	Capaian Kinerja RPJMD pada Tahun (akhir periode RPJMD)		Realisasi Kinerja RKPD s/d		Target Kinerja dan Anggaran RKPD Tahun berjalan yang di evaluasi TW1 (n-1)		Realisasi Capaian Kinerja dan Anggaran RKPD yang di evaluasi TW1 (n-1)		Tingkat Capaian Kinerja dan Realisasi Anggaran RKPD%		Realisasi Kinerja dan anggaran RKPD s/d TW1(n-1)		Tingkat Capaian Kinerja & Realisasi Anggaran RPJMD s/d		Perangkat Daerah Penanggung Jawab
				5		6		7		8		9 = 8/7 x 100%		10 = 6 + 8		11 = 10/5 x 100%		
				K	Rp.	K	Rp.	K	Rp.	K	Rp.	K	Rp.	K	Rp.	K	Rp.	
150.4.2	4 1 3 2.04 2	Koordinasi, Sinkronisasi dan Evaluasi Kebijakan Pertambangan dan Lingkungan Hidup						67.589.530,00		0		0		0				Sekretariat Daerah
			Jumlah Dokumen Money Konservasi Ekowisata dan Jasa Lingkungan						1 persen		0,00		0		0,00			Sekretariat Daerah
150.4.3	4 1 3 2.04 3	Koordinasi, Sinkronisasi dan Evaluasi Kebijakan Energi dan Air						10.118.620,00		0		0		0				Sekretariat Daerah
			Jumlah Dokumen Money Sumber Air, Dokumen Penyusunan Perencanaan Kelistrikan dan Dokumen Pemasangan PLTS di Desa						3 persen		0,00		0		0,00			Sekretariat Daerah
151	4 2 0	Non Program			1.500.000,00			1.500.000,00		0		0		0				Sekretariat DPRD
151.1	4 2 0 0.00	Non Kegiatan						1.500.000,00		0		0		0				Sekretariat DPRD
151.1.1	4 2 0 0.00 0	Non Sub Kegiatan						1.500.000,00		0		0		0				Sekretariat DPRD
152	4 2 1	Program Penunjang Urusan Pemerintahan Daerah Kabupaten/Kota			23.885.943.424,00			23.885.943.424,00		5.032.461.704,00		21,07						Sekretariat DPRD
			Tingkat ketepatan waktu penyusunan dokumen perencanaan, pelaporan capaian kinerja dan keuangan		100 Persen				100 Persen		54,00		54		54,00		54	Sekretariat DPRD
152.1	4 2 1 2.01	Perencanaan, Penganggaran, dan Evaluasi Kinerja Perangkat Daerah						325.529.631,00		20.775.000,00		6,38		20.775.000,00				Sekretariat DPRD
			Presentase Ketersediaan laporan capaian kinerja						93 Persen		9,00		9,68		9,00			Sekretariat DPRD
152.1.1	4 2 1 2.01 1	Penyusunan Dokumen Perencanaan Perangkat Daerah						159.074.987,00		20.775.000,00		13,06		20.775.000,00				Sekretariat DPRD
			Dokumen Laporan Tahunan, LAKIP dan RKT Dinas						12 Persen		6,00		50		6,00			Sekretariat DPRD
152.1.2	4 2 1 2.01 2	Koordinasi dan Penyusunan Dokumen RKA-SKPD						135.879.893,00		0		0		0				Sekretariat DPRD
			Jumlah Dokumen RKA Jumlah DPA SKPD						12 Persen		3,00		25		3,00			Sekretariat DPRD
152.1.3	4 2 1 2.01 6	Koordinasi dan Penyusunan Laporan Capaian Kinerja dan Ikhtisar Realisasi Kinerja SKPD						30.574.751,00		0		0		0				Sekretariat DPRD
			Dokumen Laporan Capaian Kinerja dan Ikhtisar Realisasi Kinerja OPD						12 Persen		3,00		25		3,00			Sekretariat DPRD
152.2	4 2 1 2.02	Administrasi Keuangan Perangkat Daerah						16.325.796.689,00		4.300.597.943,00		26,34		4.300.597.943,00				Sekretariat DPRD
			Terlaksananya Adminitrasi Keuangan Perangkat Daerah						93 Persen		64,00		68,82		64,00			Sekretariat DPRD
152.2.1	4 2 1 2.02 1	Penyediaan Gaji dan Tunjangan ASN						16.238.297.300,00		4.300.597.943,00		26,48		4.300.597.943,00				Sekretariat DPRD
			Jumlah Anggota DPRD Untuk Pembayaran Gaji dan Tunjangan						25 Persen		3,00		12		3,00			Sekretariat DPRD
			Jumlah ASN Untuk Pembayaran Gaji dan Tunjangan						23 Persen		3,00		13,04		3,00			Sekretariat DPRD
152.2.2	4 2 1 2.02 3	Pelaksanaan Penatausahaan dan Pengujian/Verifikasi Keuangan SKPD						31.449.887,00		0		0		0				Sekretariat DPRD
			Jumlah Penatausahaan/Verifikasi Keuangan						12 Persen		3,00		25		3,00			Sekretariat DPRD
152.2.3	4 2 1 2.02 5	Koordinasi dan Penyusunan Laporan Keuangan Akhir Tahun SKPD						25.474.751,00		0		0		0				Sekretariat DPRD
			Dokumen Pelaporan Keuangan Akhir Tahun						4 Persen		1,00		25		1,00			Sekretariat DPRD
152.2.4	4 2 1 2.02 7	Koordinasi dan Penyusunan Laporan Keuangan Bulanan/Triwulanan/Semesteran SKPD						30.574.751,00		0		0		0				Sekretariat DPRD
			Dokumen Pelaporan Keuangan Semesteran						4 Persen		1,00		25		1,00			Sekretariat DPRD
152.3	4 2 1 2.05	Administrasi Kepegawalan Perangkat Daerah						349.958.000,00		0		0		0				Sekretariat DPRD
			Meningkatnya Administrasi Kepegawalan Perangkat Daerah						93 Persen		7,00		7,53		7,00			Sekretariat DPRD
152.3.1	4 2 1 2.05 11	Bimbingan Teknis Implementasi Peraturan Perundang-Undangan						349.958.000,00		0		0		0				Sekretariat DPRD
			Jumlah Aparatur yang Mengikuti Bimbingan Teknis						67 Persen		10,00		14,93		10,00			Sekretariat DPRD
152.4	4 2 1 2.06	Administrasi Umum Perangkat Daerah						2.831.582.569,00		334.465.637,00		11,81		334.465.637,00				Sekretariat DPRD
			Terlaksananya pelayanan Administrasi Umum Perangkat Daerah						93 Persen		39,00		41,94		39,00			Sekretariat DPRD

No	Kode	Usuran/Bidang Urusan Pemerintahan Daerah dan Program/Kegiatan/Subkegiatan	Indikator Kinerja Program(outcome)/Kegiatan(output)/Subkegiatan (suboutput)	Capaian Kinerja RPJMD pada Tahun (akhir periode RPJMD)		Realisasi Kinerja RKPD s/d		Target Kinerja dan Anggaran RKPD Tahun berjalan yang di evaluasi TW1 (n-1)		Realisasi Capaian Kinerja dan Anggaran RKPD yang di evaluasi TW1 (n-1)		Tingkat Capaian Kinerja dan Realisasi Anggaran RKPD (%)		Realisasi Kinerja dan anggaran RKPD n/d TW1(n-1)		Tingkat Capaian Kinerja & Realisasi Anggaran RPJMD s/d		Perangkat Daerah Penanggung Jawab
				5		6		7		8		9 = 7/7 x 100%		10 = 6 ÷ 8		11 = 10/5 x 100%		
				K	Rp.	K	Rp.	K	Rp.	K	Rp.	K	Rp.	K	Rp.	K	Rp.	
152.4.1	4 2 1 2.06 1	Penyediaan Komponen Instalasi Listrik/Penerangan Bangunan Kantor						30.557.153,00		9.948.000,00			32,56		9.948.000,00			Sekretariat DPRD
			Jumlah Komponen Penyediaan Instalasi Listrik/Penerangan Bangunan Kantor				12	Persen		6,00			50		6,00			Sekretariat DPRD
152.4.2	4 2 1 2.06 2	Penyediaan Peralatan dan Perlengkapan Kantor						349.496.848,00		95.118.537,00			27,22		95.118.537,00			Sekretariat DPRD
			Jumlah Bulan Penyediaan ATK				12	Persen		6,00			50		6,00			Sekretariat DPRD
			Jumlah Peralatan dan Perlengkapan Kantor				230	Persen		50,00			21,74		50,00			Sekretariat DPRD
152.4.3	4 2 1 2.06 3	Penyediaan Peralatan Rumah Tangga						62.465.708,00		0			0		0			Sekretariat DPRD
			Jumlah Unit Peralatan Rumah Tangga				4	Persen		1,00			25		1,00			Sekretariat DPRD
152.4.4	4 2 1 2.06 4	Penyediaan Bahan Logistik Kantor						1.203.643.000,00		190.908.000,00			15,86		190.908.000,00			Sekretariat DPRD
			Jumlah Bulan Penyediaan Makanan dan Minuman				12	Persen		6,00			50		6,00			Sekretariat DPRD
152.4.5	4 2 1 2.06 5	Penyediaan Barang Cetak dan Penggandaan						84.599.860,00		11.665.100,00			13,79		11.665.100,00			Sekretariat DPRD
			Jumlah Barang Penyediaan Barang, Cetak dan Penggandaan				12	Persen		6,00			50		6,00			Sekretariat DPRD
152.4.6	4 2 1 2.06 6	Penyediaan Bahan Bacaan dan Peraturan Perundang-undangan						1.100.820.000,00		26.826.000,00			2,44		26.826.000,00			Sekretariat DPRD
			Jumlah Bulan Penyediaan Bahan Bacaan dan Peraturan Perundang-Undangan				12	Persen		6,00			50		6,00			Sekretariat DPRD
152.5	4 2 1 2.07	Pengadaan Barang Milik Daerah Penunjang Urusan Pemerintah Daerah						921.062.531,00		94.866.800,00			10,3		94.866.800,00			Sekretariat DPRD
			Terlaksananya Pengadaan Sarana dan Prasarana Barang Milik Daerah Penunjang Urusan Pemerintah Daerah				93	Persen		41,00			44,09		41,00			Sekretariat DPRD
152.5.1	4 2 1 2.07 10	Pengadaan Sarana dan Prasarana Gedung Kantor atau Bangunan Lainnya						921.062.531,00		94.866.800,00			10,3		94.866.800,00			Sekretariat DPRD
			Jumlah Pengadaan Peralatan Rumah Jabatan/Dinas				3	Persen		1,00			33,33		1,00			Sekretariat DPRD
			Jumlah Peralatan Rumah Jabatan/Dinas				3	Persen		1,00			33,33		1,00			Sekretariat DPRD
			Jumlah Unit Peralatan Gedung Kantor				4	Persen		1,00			25		1,00			Sekretariat DPRD
			Jumlah Unit Perlengkapan Gedung Kantor yang diadakan				5	Persen		1,00			20		1,00			Sekretariat DPRD
152.6	4 2 1 2.08	Penyediaan Jasa Penunjang Urusan Pemerintahan Daerah						856.498.708,00		149.984.424,00			17,51		149.984.424,00			Sekretariat DPRD
			Penyediaan Jasa Penunjang Urusan Pemerintahan Daerah Terlaksananya pelayanan Penyediaan Jasa Penunjang Urusan Pemerintahan Daerah				93	Persen		58,00			62,37		58,00			Sekretariat DPRD
152.6.1	4 2 1 2.08 2	Penyediaan Jasa Komunikasi, Sumber Daya Air dan Listrik						323.989.950,00		57.899.024,00			17,87		57.899.024,00			Sekretariat DPRD
			Jumlah Bulan Tagihan Pembayaran Rekening, Telepon, Listrik, Internet, dan TV Kabel				12	Persen		6,00			50		6,00			Sekretariat DPRD
152.6.2	4 2 1 2.08 3	Penyediaan Jasa Peralatan dan Perlengkapan Kantor						130.988.758,00		32.710.400,00			24,97		32.710.400,00			Sekretariat DPRD
			Jumlah Bulan Penyediaan Peralatan Kebersihan Kantor				12	Persen		6,00			50		6,00			Sekretariat DPRD
			Jumlah Unit Pengadaan Peralatan dan Perlengkapan Kantor				2	Persen		0			0		0			Sekretariat DPRD
			Jumlah Unit Peralatan dan Perlengkapan Kerja yang diperbaiki				31	Persen		0			0		0			Sekretariat DPRD
152.6.3	4 2 1 2.08 4	Penyediaan Jasa Pelayanan Umum Kantor						401.520.000,00		59.375.000,00			14,79		59.375.000,00			Sekretariat DPRD
			Jumlah Bulan Laporan Pertanggung Jawaban Keuangan Tepat Waktu				12	Persen		6,00			50		6,00			Sekretariat DPRD
			Jumlah Tenaga Harian Lepas yang menerima Honor				41	Persen		0			0		0			Sekretariat DPRD
152.7	4 2 1 2.09	Pemeliharaan Barang Milik Daerah Penunjang Urusan Pemerintahan Daerah						2.275.515.296,00		131.771.900,00			5,79		131.771.900,00			Sekretariat DPRD
			Terlaksananya Pemeliharaan Barang Milik Daerah Penunjang Urusan Pemerintahan Daerah				93	Persen		30,00			32,26		30,00			Sekretariat DPRD

No	Kode				Urusan/Bidang Urusan Pemerintahan Daerah dan Program/Kegiatan/Subkegiatan	Indikator Kinerja Program(outcome)/Kegiatan(output)/Subkegiatan (output)	Capaian Kinerja RPJMD pada Tahun (akhir periode RPJMD)		Realisasi Kinerja RKPd s/d		Target Kinerja dan Anggaran RKPd Tahun berjalan yang di evaluasi TW1 (n-1)		Realisasi Capaian Kinerja dan Anggaran RKPd yang di evaluasi TW1 (n-1)		Tingkat Capaian Kinerja dan Realisasi Anggaran RKPd(%)		Realisasi Kinerja dan anggaran RKPd s/d TW1(n-1)		Tingkat Capaian Kinerja & Realisasi Anggaran RPJMD s/d		Perangkat Daerah Penanggung Jawab		
							K	Rp.	K	Rp.	K	Rp.	K	Rp.	K	Rp.	K	Rp.	K	Rp.		K	Rp.
152.7.1	4	2	1	2.09	1	Penyediaan Jasa Pemeliharaan, Biaya Pemeliharaan, dan Pajak Kendaraan Perorangan Dinas atau Kendaraan Dinas Jabatan					848.080.000,00		56.864.000,00		6,71		56.864.000,00			Sekretariat DPRD			
						Jumlah Bulan Pemeliharaan Rutin/Berkala Kendaraan Dinas/Operasional									12	Persen		6.00		50	6.00	Sekretariat DPRD	
						Jumlah Bulan Pemeliharaan Rutin/Berkala Mobil Jabatan									12	Persen		3.00		25	3.00	Sekretariat DPRD	
						Jumlah Unit Kendaraan Dinas/Operasional yang terpelihara									29	Persen		7.00		24,14	7.00	Sekretariat DPRD	
152.7.2	4	2	1	2.09	9	Pemeliharaan/Rehabilitasi Gedung Kantor dan Bangunan Lainnya					885.997.866,00		38.322.000,00		4,33		38.322.000,00			Sekretariat DPRD			
						Jumlah Pembangunan Pengembangan Taman Kantor									1	Persen				0		Sekretariat DPRD	
						Jumlah Rehabilitasi Sedang/Berat Gedung Kantor									1	Persen				0		Sekretariat DPRD	
						Jumlah Unit Pembangunan Pengembangan Rumah Jabatan Dinas									3	Persen		0.00		0	0.00	Sekretariat DPRD	
152.7.3	4	2	1	2.09	10	Pemeliharaan/Rehabilitasi Sarana dan Prasarana Gedung Kantor dan Bangunan Lainnya					541.437.430,00		36.585.900,00		6,76		36.585.900,00			Sekretariat DPRD			
						Jumlah Bulan Pemeliharaan Rutin/Berkala Peralatan Gedung Kantor									12	Persen		3.00		25	3.00	Sekretariat DPRD	
						Jumlah Bulan Pemeliharaan Rutin/Berkala Peralatan Rumah Jabatan Dinas									12	Persen		3.00		25	3.00	Sekretariat DPRD	
						Jumlah Bulan Pemeliharaan Rutin/Berkala Perlengkapan Gedung Kantor									12	Persen		6.00		50	6.00	Sekretariat DPRD	
						Jumlah Bulan Pemeliharaan Rutin/Berkala Taman Rumah Jabatan									12	Persen		3.00		25	3.00	Sekretariat DPRD	
						Jumlah Penyediaan Pupuk, Media, Tanam dan Bibit Tanaman									12	Persen		3.00		25	3.00	Sekretariat DPRD	
						Jumlah Rumah Dinas Diperbaiki									3	Persen				0		Sekretariat DPRD	
						Jumlah Unit Gedung Kantor									1	Persen				0		Sekretariat DPRD	
153	4	2	2			Program Dukungan Pelaksanaan Tugas Dan Fungsi DPRD					9.210.129.670,00		9.210.129.670,00		7,08					651.618.000,00	7,08	Sekretariat DPRD	
						Persentase fasilitasi tindak lanjut hasil rapat - rapat alat kelengkapan DPRD	100	Persen							100	Persen		43.00		43	43.00	43	Sekretariat DPRD
153.1	4	2	2	2.01		Pembentukan Peraturan Daerah dan Peraturan DPRD					286.037.289,00		0		0		0		0		0	Sekretariat DPRD	
						Terlaksananya Pembentukan Peraturan Daerah dan Peraturan DPRD									93	Persen		0.00		0	0.00		Sekretariat DPRD
153.1.1	4	2	2	2.01	2	Pembahasan Rancangan Perda					286.037.289,00		0		0		0		0		0	Sekretariat DPRD	
						Presentase Fasilitasi Rapat rapat DPRD									4	Persen		1.00		25	1.00		Sekretariat DPRD
153.2	4	2	2	2.04		Peningkatan Kapasitas DPRD					2.501.128.381,00		16.770.000,00		0,67		16.770.000,00					Sekretariat DPRD	
						Terlaksananya Peningkatan Kapasitas DPRD									93	Persen		23.00		24,73	23.00		Sekretariat DPRD
153.2.1	4	2	2	2.04	2	Pendalaman Tugas DPRD					1.796.624.000,00		0		0		0		0		0	Sekretariat DPRD	
						Jumlah Kapasitas Pimpinan dan Anggota DPRD									25	Persen		0.00		0	0.00		Sekretariat DPRD
153.2.2	4	2	2	2.04	7	Penyusunan Program Kerja DPRD					704.504.381,00		16.770.000,00		2,38		16.770.000,00					Sekretariat DPRD	
						Jumlah Laporan Hasil Rapat Paripurna									12	Persen		3.00		25	3.00		Sekretariat DPRD
						Jumlah Rapat-Rapat Kelengkapan Dewan Laporan Hearing/Dialog dan Koordinasi									12	Persen		6.00		50	6.00		Sekretariat DPRD
						Laporan Hearing/Dialog dan Koordinasi									12	Persen		3.00		25	3.00		Sekretariat DPRD
153.3	4	2	2	2.05		Penyerapan dan Penghimpunan Aspirasi Masyarakat					1.457.380.000,00		194.065.000,00		13,32		194.065.000,00					Sekretariat DPRD	
						Terlaksananya Penyerapan dan Penghimpunan Aspirasi Masyarakat									93	Persen		50.00		53,76	50.00		Sekretariat DPRD
153.3.1	4	2	2	2.05	1	Kunjungan Kerja dalam Daerah					775.600.000,00		83.830.000,00		10,81		83.830.000,00					Sekretariat DPRD	
						Laporan Hasil Perjalanan Dalam Daerah									12	Persen		6.00		50	6.00		Sekretariat DPRD
153.3.2	4	2	2	2.05	3	Pelaksanaan Reses					681.780.000,00		110.235.000,00		16,17		110.235.000,00					Sekretariat DPRD	

No	Kode				Urusan/Bidang Urusan Pemerintahan Daerah dan Program/Kegiatan/Subkegiatan	Indikator Kinerja Program (output/hasil/kegiatan)/Subkegiatan (suboutput)	Capaian Kinerja RPJMD pada Tahun (akhir periode RPJMD)		Realisasi Kinerja RPJMD s/d		Target Kinerja dan Anggaran RKPD Tahun berjalan yang di evaluasi TW1 (n-1)		Realisasi Capaian Kinerja dan Anggaran RKPD yang di evaluasi TW1 (n-1)		Tingkat Capaian Kinerja dan Realisasi Anggaran RKPD (%)		Realisasi Kinerja dan anggaran RKPD s/d TW1(n-1)		Tingkat Capaian Kinerja & Realisasi Anggaran RPJMD s/d		Perangkat Daerah Penanggung Jawab	
							5		6		7		8		9 = 8/7 x 100%		10 = 6 + 8		11 = 10/5 x 100%			
							K	Rp.	K	Rp.	K	Rp.	K	Rp.	K	Rp.	K	Rp.	K	Rp.		K
	1																					
153.4	4	2	2	2.08		Laporan Hasil Reses				3	Persen	2.00		66,67		2.00					Sekretariat DPRD	
											4.118.280.000,00		440.783.000,00	10,7		440.783.000,00					Sekretariat DPRD	
						Terlaksananya Fasilitasi Tugas DPRD				93	Persen	56,00		60,22		56,00					Sekretariat DPRD	
153.4.1	4	2	2	2.08	1	Koordinasi dan Konsultasi Pelaksanaan Tugas DPRD					4.118.280.000,00		440.783.000,00	10,7		440.783.000,00					Sekretariat DPRD	
																						Sekretariat DPRD
						Jumlah Bulan Perjalanan Dinas Dalam Daerah				12	Persen	3,00		25		3,00					Sekretariat DPRD	
						Jumlah Bulan Perjalanan Dinas Luar Daerah				12	Persen	6,00		50		6,00					Sekretariat DPRD	
						Laporan Perjalanan Dinas Luar Daerah				12	Persen	3,00		25		3,00					Sekretariat DPRD	
153.5	4	2	2	2.15		Layanan Keuangan dan Kesejahteraan DPRD					847.304.000,00		0	0		0					Sekretariat DPRD	
																						Sekretariat DPRD
						Terlaksananya Layanan Keuangan dan Kesejahteraan DPRD				93	Persen	24,00		25,81		24,00					Sekretariat DPRD	
153.5.1	4	2	2	2.15	2	Penyediaan Pakalan Dinas dan Atribut DPRD					327.000.000,00		0	0		0					Sekretariat DPRD	
																						Sekretariat DPRD
						Jumlah Penyediaan Pakalan Dinas dan Atribut DPRD				67	Persen	0,00		0		0,00					Sekretariat DPRD	
153.5.2	4	2	2	2.15	3	Pelaksanaan Medical Check Up DPRD					520.304.000,00		0	0		0					Sekretariat DPRD	
																						Sekretariat DPRD
						Jumlah Pimpinan dan Anggota DPRD yang Melaksanakan Medical Check Up				25	Persen	25,00		100		25,00					Sekretariat DPRD	
	5																					
	5	1																				
153.6	5	1	0	0.00		Non Kegiatan					59.120.000,00		1.400.000,00	2,37		1.400.000,00					Badan Perencanaan Pembangunan, Penelitian dan Pengembangan	
153.6.1	5	1	0	0.00	0	Non Sub Kegiatan					59.120.000,00		1.400.000,00	2,37		1.400.000,00					Badan Perencanaan Pembangunan, Penelitian dan Pengembangan	
154	5	1	1			Program Penunjang Urusan Pemerintahan Daerah Kabupaten/Kota	6.431.519.749,00				6.431.519.749,00		788.534.504,00	12,26							Badan Perencanaan Pembangunan, Penelitian dan Pengembangan	
																						Badan Perencanaan Pembangunan, Penelitian dan Pengembangan
						Tingkat ketepatan waktu penyusunan dokumen perencanaan, pelaporan capaian kinerja dan keuangan	97 persen			97	persen	97,00		100		97,00					100	Badan Perencanaan Pembangunan, Penelitian dan Pengembangan
154.1	5	1	1	2.01		Perencanaan, Penganggaran, dan Evaluasi Kinerja Perangkat Daerah					87.719.058,00		0	0		0						Badan Perencanaan Pembangunan, Penelitian dan Pengembangan
																						Badan Perencanaan Pembangunan, Penelitian dan Pengembangan
						Terlaksananya Perencanaan, Penganggaran, dan Evaluasi Kinerja Perangkat Daerah				12	persen	6,00		50		6,00						Badan Perencanaan Pembangunan, Penelitian dan Pengembangan
154.1.1	5	1	1	2.01	1	Penyusunan Dokumen Perencanaan Perangkat Daerah					15.979.778,00		0	0		0						Badan Perencanaan Pembangunan, Penelitian dan Pengembangan
																						Badan Perencanaan Pembangunan, Penelitian dan Pengembangan
						Dokumen Penyusunan Renja dan Renstra				1	persen	0,00		0		0,00						Badan Perencanaan Pembangunan, Penelitian dan Pengembangan
154.1.2	5	1	1	2.01	2	Koordinasi dan Penyusunan Dokumen RKA-SKPD					38.199.554,00		0	0		0						Badan Perencanaan Pembangunan, Penelitian dan Pengembangan
																						Badan Perencanaan Pembangunan, Penelitian dan Pengembangan
						Jumlah Dokumen RKA/DPA				2	persen	0,00		0		0,00						Badan Perencanaan Pembangunan, Penelitian dan Pengembangan
154.1.3	5	1	1	2.01	3	Koordinasi dan Penyusunan Dokumen Perubahan RKA SKPD					33.539.726,00		0	0		0						Badan Perencanaan Pembangunan, Penelitian dan Pengembangan
																						Badan Perencanaan Pembangunan, Penelitian dan Pengembangan
						Jumlah Dokumen Laporan Akuntabilitas Kinerja Pemerintah (Lkip)				1	persen	0,00		0		0,00						Badan Perencanaan Pembangunan, Penelitian dan Pengembangan
																						Badan Perencanaan Pembangunan, Penelitian dan Pengembangan
						Jumlah Dokumen LPPD dan LKPJ Bupati				2	persen	0,00		0		0,00						Badan Perencanaan Pembangunan, Penelitian dan Pengembangan

No	Kode	Urusan/Bidang Urusan Pemerintahan Daerah dan Program/Kegiatan/Subkegiatan	Indikator Kinerja Program (Output/Outcome)/Kegiatan (Output)/Subkegiatan (Output)	Capaian Kinerja RPJMD pada Tahun (akhir periode RPJMD)		Realisasi Kinerja RKPD s/d		Target Kinerja dan Anggaran RKPD Tahun berjalan yang di evaluasi TW1 (n-1)		Realisasi Capaian Kinerja dan Anggaran RKPD yang di evaluasi TW1 (n-1)		Tingkat Capaian Kinerja dan Realisasi Anggaran RKPD (%)		Realisasi Kinerja dan anggaran RKPD s/d TW1(n-1)		Tingkat Capaian Kinerja & Realisasi Anggaran RPJMD s/d		Perangkat Daerah Penanggung Jawab
				5		6		7		8		9 = 6/7 x 100%		10 = 6 + 8		11 = 10/5 x 100%		
				K	Rp.	K	Rp.	K	Rp.	K	Rp.	K	Rp.	K	Rp.	K	Rp.	
154.2	5 1 1 2.02	Administrasi Keuangan Perangkat Daerah							3.684.871.057,00		625.292.942,00		16,97		625.292.942,00			Badan Perencanaan Pembangunan, Penelitian dan Pengembangan
			Terlaksananya Administrasi Keuangan Perangkat Daerah					12 persen			6.00		50		6.00			Badan Perencanaan Pembangunan, Penelitian dan Pengembangan
154.2.1	5 1 1 2.02 1	Penyediaan Gaji dan Tunjangan ASN							3.651.274.371,00		623.792.942,00		17,08		623.792.942,00			Badan Perencanaan Pembangunan, Penelitian dan Pengembangan
			Jumlah Penyediaan Gaji dan Tunjangan ASN					12 persen			6.00		50		6.00			Badan Perencanaan Pembangunan, Penelitian dan Pengembangan
154.2.2	5 1 1 2.02 5	Koordinasi dan Penyusunan Laporan Keuangan Akhir Tahun SKPD							12.749.774,00		0		0		0			Badan Perencanaan Pembangunan, Penelitian dan Pengembangan
			Dokumen Pelaporan Keuangan Akhir Tahun					1 persen			0.00		0		0.00			Badan Perencanaan Pembangunan, Penelitian dan Pengembangan
154.2.3	5 1 1 2.02 7	Koordinasi dan Penyusunan Laporan Keuangan Bulanan/Triwulanan/Semesteran SKPD							20.846.912,00		1.500.000,00		7,2		1.500.000,00			Badan Perencanaan Pembangunan, Penelitian dan Pengembangan
			Dokumen Pelaporan Keuangan Semesteran					11 persen			6.00		54,55		6.00			Badan Perencanaan Pembangunan, Penelitian dan Pengembangan
			Jumlah bulan Laporan pertanggungjawaban keuangan tepat waktu					12 persen			6.00		50		6.00			Badan Perencanaan Pembangunan, Penelitian dan Pengembangan
154.3	5 1 1 2.05	Administrasi Kepegawalan Perangkat Daerah							36.000.000,00		0		0		0			Badan Perencanaan Pembangunan, Penelitian dan Pengembangan
			Terlaksananya Administrasi Kepegawalan Perangkat Daerah					12 persen			6.00		50		6.00			Badan Perencanaan Pembangunan, Penelitian dan Pengembangan
154.3.1	5 1 1 2.05 11	Bimbingan Teknis Implementasi Peraturan Perundang-Undangan							36.000.000,00		0		0		0			Badan Perencanaan Pembangunan, Penelitian dan Pengembangan
			Jumlah Aparatur yang mengikuti Bimtek					50 persen			0.00		0		0.00			Badan Perencanaan Pembangunan, Penelitian dan Pengembangan
154.4	5 1 1 2.06	Administrasi Umum Perangkat Daerah							1.256.616.025,00		50.387.420,00		4,01		50.387.420,00			Badan Perencanaan Pembangunan, Penelitian dan Pengembangan
			Terlaksananya Administrasi Umum Perangkat Daerah					12 persen			6.00		50		6.00			Badan Perencanaan Pembangunan, Penelitian dan Pengembangan
154.4.1	5 1 1 2.06 1	Penyediaan Komponen Instalasi Listrik/Penerangan Bangunan Kantor							26.937.525,00		3.450.000,00		12,81		3.450.000,00			Badan Perencanaan Pembangunan, Penelitian dan Pengembangan
			Jumlah komponen listrik/penerangan bangunan kantor					12 persen			6.00		50		6.00			Badan Perencanaan Pembangunan, Penelitian dan Pengembangan
154.4.2	5 1 1 2.06 2	Penyediaan Peralatan dan Perlengkapan Kantor							333.270.737,00		37.269.920,00		11,18		37.269.920,00			Badan Perencanaan Pembangunan, Penelitian dan Pengembangan
			Jumlah bulanan penyediaan Peralatan kebersihan kantor					12 persen			6.00		50		6.00			Badan Perencanaan Pembangunan, Penelitian dan Pengembangan
			Jumlah bulan penyediaan Alat Tulis Kantor					12 persen			6.00		50		6.00			Badan Perencanaan Pembangunan, Penelitian dan Pengembangan

No	Kode	Usuran/Bidang Urusan Pemerintahan Daerah dan Program/Kegiatan/Subkegiatan	Indikator Kinerja Program(outcome)/Kegiatan(output)/Subkegiatan (subsubbag)	Capaian Kinerja RPJMD pada Tahun (akhir periode RPJMD)		Realisasi Kinerja BKPD s/d		Target Kinerja dan Anggaran RKPD Tahun berjalan yang di evaluasi TW1 (n-1)		Realisasi Capaian Kinerja dan Anggaran RKPD yang di evaluasi TW1 (n-1)		Tingkat Capaian Kinerja dan Realisasi Anggaran BKPD (%)		Realisasi Kinerja dan anggaran RKPD s/d TW1(n-1)		Tingkat Capaian Kinerja & Realisasi Anggaran RPJMD s/d		Perangkat Daerah Penanggung Jawab		
				5		6		7		8		9 = 8/7 x 100%		10 = 6 + 8		11 = 10/5 x 100%				
				K	Rp.	K	Rp.	K	Rp.	K	Rp.	K	Rp.	K	Rp.	K	Rp.			
	1																			
																				Badan Perencanaan Pembangunan, Penelitian dan Pengembangan
154.4.3	5	1	1	2.06	4					162.680.000,00			7.080.000,00		4,35		7.080.000,00		Badan Perencanaan Pembangunan, Penelitian dan Pengembangan	
																				Badan Perencanaan Pembangunan, Penelitian dan Pengembangan
154.4.4	5	1	1	2.06	5					298.047.263,00			1.487.500,00		0,5		1.487.500,00		Badan Perencanaan Pembangunan, Penelitian dan Pengembangan	
																				Badan Perencanaan Pembangunan, Penelitian dan Pengembangan
																				Badan Perencanaan Pembangunan, Penelitian dan Pengembangan
																				Badan Perencanaan Pembangunan, Penelitian dan Pengembangan
154.4.5	5	1	1	2.06	6					23.996.500,00			1.100.000,00		4,58		1.100.000,00		Badan Perencanaan Pembangunan, Penelitian dan Pengembangan	
																				Badan Perencanaan Pembangunan, Penelitian dan Pengembangan
154.4.6	5	1	1	2.06	9					411.684.000,00			0		0		0		Badan Perencanaan Pembangunan, Penelitian dan Pengembangan	
																				Badan Perencanaan Pembangunan, Penelitian dan Pengembangan
																				Badan Perencanaan Pembangunan, Penelitian dan Pengembangan
154.5	5	1	1	2.07						41.136.344,00			0		0		0		Badan Perencanaan Pembangunan, Penelitian dan Pengembangan	
																				Badan Perencanaan Pembangunan, Penelitian dan Pengembangan
154.5.1	5	1	1	2.07	10					41.136.344,00			0		0		0		Badan Perencanaan Pembangunan, Penelitian dan Pengembangan	
																				Badan Perencanaan Pembangunan, Penelitian dan Pengembangan
154.6	5	1	1	2.08						639.314.000,00			70.516.616,00		11,03		70.516.616,00		Badan Perencanaan Pembangunan, Penelitian dan Pengembangan	
																				Badan Perencanaan Pembangunan, Penelitian dan Pengembangan
154.6.1	5	1	1	2.08	2					186.046.000,00			19.088.616,00		10,26		19.088.616,00		Badan Perencanaan Pembangunan, Penelitian dan Pengembangan	
																				Badan Perencanaan Pembangunan, Penelitian dan Pengembangan

No	Kode	Urusan/Bidang Urusan Pemerintahan Daerah dan Program/Kegiatan/Subkegiatan	Indikator Kinerja Program(outcome)/Kegiatan(output)/Subkegiatan (sukses/gagal)	Capaian Kinerja RPJMD pada Tahun (akhir periode RPJMD)		Realisasi Kinerja RPKD s/d		Target Kinerja dan Anggaran RKPD Tahun berjalan yang di evaluasi TW1 (n-1)		Realisasi Capaian Kinerja dan Anggaran RPKD yang di evaluasi TW1 (n-1)		Tingkat Capaian Kinerja dan Realisasi Anggaran RPKD(%)		Revisi Kinerja dan anggaran RPKD s/d TW1(n-1)		Tingkat Capaian Kinerja & Realisasi Anggaran RPJMD s/d		Perangkat Daerah Penanggung Jawab
				5		6		7		8		9 = 8/3 x 100%		10 = 6 + 8		11 = 10/5 x 100%		
				K	Rp.	K	Rp.	%	Rp.	K	Rp.	K	Rp.	K	Rp.	K	Rp.	
154.6.2	5 1 1 2.08 3	Penyediaan jasa Peralatan dan Perengkapan Kantor						78.460.000,00		3.915.000,00		4,99		3.915.000,00				Badan Perencanaan Pembangunan, Penelitian dan Pengembangan
			Jumlah bulan penyediaan jasa perbaikan peralatan kerja			12 persen			6,00		50		6,00					Badan Perencanaan Pembangunan, Penelitian dan Pengembangan
154.6.3	5 1 1 2.08 4	Penyediaan jasa Pelayanan Umum Kantor						374.808.000,00		47.513.000,00		12,68		47.513.000,00				Badan Perencanaan Pembangunan, Penelitian dan Pengembangan
			Jumlah Tenaga Harian Lepas yang menerima honor			20 persen			20,00		100		20,00					Badan Perencanaan Pembangunan, Penelitian dan Pengembangan
154.7	5 1 1 2.09	Pemeliharaan Barang Milik Daerah Penunjang Urusan Pemerintahan Daerah						685.863.265,00		42.337.526,00		6,17		42.337.526,00				Badan Perencanaan Pembangunan, Penelitian dan Pengembangan
			Terlaksananya Pemeliharaan Barang Milik Daerah Penunjang Urusan Pemerintahan Daerah			12 persen			6,00		50		6,00					Badan Perencanaan Pembangunan, Penelitian dan Pengembangan
154.7.1	5 1 1 2.09 1	Penyediaan jasa Pemeliharaan, Biaya Pemeliharaan, dan Pajak Kendaraan Perorangan Dinas atau Kendaraan Dinas Jabatan						40.490.000,00		4.299.425,00		10,62		4.299.425,00				Badan Perencanaan Pembangunan, Penelitian dan Pengembangan
			Jumlah bulan pemeliharaan rutin/berkala mobil jabatan			12 persen			6,00		50		6,00					Badan Perencanaan Pembangunan, Penelitian dan Pengembangan
154.7.2	5 1 1 2.09 2	Penyediaan jasa Pemeliharaan, Biaya Pemeliharaan, Pajak dan Perizinan Kendaraan Dinas Operasional atau Lapangan						287.760.000,00		35.513.101,00		12,34		35.513.101,00				Badan Perencanaan Pembangunan, Penelitian dan Pengembangan
			Jumlah bulan pemeliharaan rutin/berkala kendaraan Dinas/operasional			12 persen			6,00		50		6,00					Badan Perencanaan Pembangunan, Penelitian dan Pengembangan
154.7.3	5 1 1 2.09 9	Pemeliharaan/Rehabilitasi Gedung Kantor dan Bangunan Lainnya						331.613.265,00		2.525.000,00		0,76		2.525.000,00				Badan Perencanaan Pembangunan, Penelitian dan Pengembangan
			Jumlah Penyediaan Pupuk , Media Tanam dan Bibit Tanaman			95 persen			50,00		52,63		50,00					Badan Perencanaan Pembangunan, Penelitian dan Pengembangan
			Jumlah Unit Gedung Kantor yang Dilakukan Pemeliharaan			2 persen			1,00		50		1,00					Badan Perencanaan Pembangunan, Penelitian dan Pengembangan
			Jumlah Unit Rumah yang diperbaiki			1 persen			0,00		0		0,00					Badan Perencanaan Pembangunan, Penelitian dan Pengembangan
154.7.4	5 1 1 2.09 10	Pemeliharaan/Rehabilitasi Sarana dan Prasarana Gedung Kantor atau Bangunan Lainnya						26.000.000,00		0		0		0				Badan Perencanaan Pembangunan, Penelitian dan Pengembangan
			Jumlah Bulan Pemeliharaan Rutin/Berkala Peralatan Gedung Kantor			12 persen			6,00		50		6,00					Badan Perencanaan Pembangunan, Penelitian dan Pengembangan
155	5 1 2	Program Perencanaan, Pengendalian Dan Evaluasi Pembangunan Daerah					2.070.672.088,00	2.070.672.088,00		151.518.000,00		7,32						Badan Perencanaan Pembangunan, Penelitian dan Pengembangan
			Tingkat ketepatan waktu penyusun Dokumen Rencana Daerah	100 persen		100 persen			100,00		100		100,00		100			Badan Perencanaan Pembangunan, Penelitian dan Pengembangan
155.1	5 1 2 2.01	Penyusunan Perencanaan dan Pendanaan						1.328.495.943,00		138.648.000,00		10,44		138.648.000,00				Badan Perencanaan Pembangunan, Penelitian dan Pengembangan
			Terlaksananya Penyusunan Perencanaan dan Pendanaan			6 persen			4,00		66,67		4,00					Badan Perencanaan Pembangunan, Penelitian dan Pengembangan

No	Kode					Urusan/Bidang Urusan Pemerintahan Daerah dan Program/Kegiatan/Subkegiatan	Indikator Kinerja Program(outcome)/Kegiatan(output)/Subkegiatan (suboutput)	Capaian Kinerja RPJMD pada Tahun (akhir periode RPJMD)		Realisasi Kinerja RPJMD s/d		Target Kinerja dan Anggaran RKPD Tahun berjalan yang di evaluasi TW1 (n-1)		Realisasi Capaian Kinerja dan Anggaran RKPD yang di evaluasi TW1 (n-1)		Tingkat Capaian Kinerja dan Realisasi Anggaran RKPD[%]		Realisasi Kinerja dan anggaran RKPD s/d TW1(n-1)		Tingkat Capaian Kinerja & Realisasi Anggaran RPJMD s/d		Perangkat Daerah Penanggung Jawab
								5		6		7		8		9 = 8/7 x 100%		10 = 6 ÷ 8		11 = 10/5 x 100%		
								K	Rp.	K	Rp.	K	Rp.	K	Rp.	K	Rp.	K	Rp.	K	Rp.	
155.1.1	5	1	2	2.01	2	Koordinasi Penelaahan Dokumen Perencanaan Pembangunan Daerah dengan Dokumen Kebijakan Lainnya						25.649.256,00		0		0		0			Badan Perencanaan Pembangunan, Penelitian dan Pengembangan	
						Jumlah dokumen Usulan Pendanaan Prioritas Daerah/Prioritas Nasional dan DAK					1 persen	0,00		0		0,00					Badan Perencanaan Pembangunan, Penelitian dan Pengembangan	
155.1.2	5	1	2	2.01	3	Pelaksanaan Konsultasi Publik						35.199.517,00		0		0		0			Badan Perencanaan Pembangunan, Penelitian dan Pengembangan	
						Pelaksanaan Konsultasi Publik RKPD (jumlah dokumen draf Ranwal RKPD yang dibahas)					1 persen	1,00		100		1,00					Badan Perencanaan Pembangunan, Penelitian dan Pengembangan	
155.1.3	5	1	2	2.01	4	Koordinasi Pelaksanaan Forum SKPD/Lintas SKPD						81.649.528,00		0		0		0			Badan Perencanaan Pembangunan, Penelitian dan Pengembangan	
						Jumlah pelaksanaan Forum Gabungan/Lintas Perangkat Daerah					1 persen	1,00		100		1,00					Badan Perencanaan Pembangunan, Penelitian dan Pengembangan	
155.1.4	5	1	2	2.01	5	Pelaksanaan Musrenbang Kabupaten/Kota						153.555.510,00		0		0		0			Badan Perencanaan Pembangunan, Penelitian dan Pengembangan	
						Pelaksanaan Musrenbang RKPD Tingkat Kabupaten					1 persen	1,00		100		1,00					Badan Perencanaan Pembangunan, Penelitian dan Pengembangan	
155.1.5	5	1	2	2.01	6	Penyediaan Bahan Koordinasi Musrenbang Kecamatan						339.999.769,00		138.648.000,00		40,78		138.648.000,00				Badan Perencanaan Pembangunan, Penelitian dan Pengembangan
						Jumlah Kecamatan yang dikoordinasikan					13 persen	13,00		100		13,00						Badan Perencanaan Pembangunan, Penelitian dan Pengembangan
155.1.6	5	1	2	2.01	7	Koordinasi Penyusunan dan Penetapan Dokumen Perencanaan Pembangunan Daerah Kabupaten/Kota						692.442.363,00		0		0		0			Badan Perencanaan Pembangunan, Penelitian dan Pengembangan	
						Jumlah Dokumen RKPD					1 persen	1,00		100		1,00					Badan Perencanaan Pembangunan, Penelitian dan Pengembangan	
						Jumlah Dokumen RKPD Perubahan					1 persen	1,00		100		1,00					Badan Perencanaan Pembangunan, Penelitian dan Pengembangan	
						Jumlah Dokumen RPJMD Perubahan					1 persen	1,00		100		1,00					Badan Perencanaan Pembangunan, Penelitian dan Pengembangan	
						Jumlah Renja PD yang tersinkronisasi					37 persen	37,00		100		37,00						Badan Perencanaan Pembangunan, Penelitian dan Pengembangan
155.2	5	1	2	2.02		Analisis Data dan Informasi Pemerintahan Daerah Bidang Perencanaan Pembangunan Daerah						220.538.615,00		8.580.000,00		3,89		8.580.000,00				Badan Perencanaan Pembangunan, Penelitian dan Pengembangan
						Terlaksananya Analisis Data dan Informasi Pemerintahan Daerah					1 persen	0,00		0		0,00						Badan Perencanaan Pembangunan, Penelitian dan Pengembangan
155.2.1	5	1	2	2.02	2	Pembinaan dan Pemanfaatan Data dan Informasi Perencanaan Pembangunan SKPD						220.538.615,00		8.580.000,00		3,89		8.580.000,00				Badan Perencanaan Pembangunan, Penelitian dan Pengembangan
						Jumlah laporan data SIPD					90 persen	40,00		44,44		40,00						Badan Perencanaan Pembangunan, Penelitian dan Pengembangan
						Jumlah Pertemuan Rapat Koordinasi Terkait Data/Informasi					4 persen	0,00		0		0,00						Badan Perencanaan Pembangunan, Penelitian dan Pengembangan

No	Kode	Urusan/Bidang Urusan Pemerintahan Daerah dan Program/Kegiatan/Subkegiatan	Indikator Kinerja Program(outcome)/Kegiatan(output)/Subkegiatan (suboutput)	Capaian Kinerja RPJMD pada Tahun (akhir periode RPJMD)		Realisasi Kinerja RPJMD s/d		Target Kinerja dan Anggaran RKPD Tahun berjalan yang di evaluasi TW1 (n-1)		Realisasi Capaian Kinerja dan Anggaran RKPD yang di evaluasi TW1 (n-1)		Tingkat Capaian Kinerja dan Realisasi Anggaran RPJMD%		Realisasi Kinerja dan anggaran RKPD s/d TW1(n-1)		Tingkat Capaian Kinerja & Realisasi Anggaran RPJMD s/d		Perangkat Daerah Penanggung Jawab	
				5		6		7		8		9 = 8/7 x 100%		10 = 6 + 8		11 = 10/5 x 100%			
				K	Rp.	K	Rp.	K	Rp.	K	Rp.	K	Rp.	K	Rp.	K	Rp.		
	1																		
																			Badan Perencanaan Pembangunan, Penelitian dan Pengembangan
																			Badan Perencanaan Pembangunan, Penelitian dan Pengembangan
155.3	5 1 2 2.03		Pengendalian, Evaluasi dan Pelaporan Bidang Perencanaan Pembangunan Daerah						521.637.530,00		4.290.000,00		0,82		4.290.000,00				Badan Perencanaan Pembangunan, Penelitian dan Pengembangan
																			Badan Perencanaan Pembangunan, Penelitian dan Pengembangan
155.3.1	5 1 2 2.03 1		Koordinasi Pengendalian Perencanaan dan Pelaksanaan Pembangunan Daerah di Kabupaten/Kota						370.400.848,00		4.290.000,00		1,16		4.290.000,00				Badan Perencanaan Pembangunan, Penelitian dan Pengembangan
																			Badan Perencanaan Pembangunan, Penelitian dan Pengembangan
																			Badan Perencanaan Pembangunan, Penelitian dan Pengembangan
155.3.2	5 1 2 2.03 3		Monitoring, Evaluasi dan Penyusunan Laporan Berkala Pelaksanaan Pembangunan Daerah						151.236.682,00		0		0		0				Badan Perencanaan Pembangunan, Penelitian dan Pengembangan
																			Badan Perencanaan Pembangunan, Penelitian dan Pengembangan
																			Badan Perencanaan Pembangunan, Penelitian dan Pengembangan
156	5 1 3		Program Koordinasi Dan Sinkronisasi Perencanaan Pembangunan Daerah						1.763.064.112,00		1.763.064.112,00		0,75						Badan Perencanaan Pembangunan, Penelitian dan Pengembangan
																			Badan Perencanaan Pembangunan, Penelitian dan Pengembangan
156.1	5 1 3 2.01		Koordinasi Perencanaan Bidang Pemerintahan dan Pembangunan Manusia						459.555.760,00		4.290.000,00		0,93		4.290.000,00				Badan Perencanaan Pembangunan, Penelitian dan Pengembangan
																			Badan Perencanaan Pembangunan, Penelitian dan Pengembangan
156.1.1	5 1 3 2.01 1		Koordinasi Penyusunan Dokumen Perencanaan Pembangunan Daerah Bidang Pemerintahan (RPJPD, RPJMD dan RKPD)						13.019.914,00		0		0		0				Badan Perencanaan Pembangunan, Penelitian dan Pengembangan
																			Badan Perencanaan Pembangunan, Penelitian dan Pengembangan
																			Badan Perencanaan Pembangunan, Penelitian dan Pengembangan
156.1.2	5 1 3 2.01 5		Koordinasi Penyusunan Dokumen Perencanaan Pembangunan Daerah Bidang Pembangunan Manusia (RPJPD, RPJMD dan RKPD)						201.888.846,00		4.290.000,00		2,12		4.290.000,00				Badan Perencanaan Pembangunan, Penelitian dan Pengembangan
																			Badan Perencanaan Pembangunan, Penelitian dan Pengembangan
																			Badan Perencanaan Pembangunan, Penelitian dan Pengembangan

No	Kode				Usuran/Bidang Usuran Pemerintahan Daerah dan Program/Kegiatan/Subkegiatan	Indikator Kinerja Program(outcome)/Kegiatan(output)/Subkegiatan (subkegiatan)	Capaian Kinerja RPJMD pada Tahun (akhir periode RPJMD)		Realisasi Kinerja RPJMD s/d		Target Kinerja dan Anggaran RKPD Tahun berjalan yang di evaluasi TW1 (n-1)		Realisasi Capaian Kinerja dan Anggaran RKPD yang di evaluasi TW1 (n-1)		Tingkat Capaian Kinerja dan Realisasi Anggaran RPJMD (%)		Realisasi Kinerja dan anggaran RKPD s/d TW1(n-1)		Tingkat Capaian Kinerja & Realisasi Anggaran RPJMD s/d		Perangkat Daerah Penanggung Jawab	
							5		6		7		8		9 = 8/7 x 100%		10 = 6 + 8		11 = 10/5 x 100%			
							K	Rp.	K	Rp.	K	Rp.	K	Rp.	K	Rp.	K	Rp.	K	Rp.		K
1																						
																						Badan Perencanaan Pembangunan, Penelitian dan Pengembangan
																						Badan Perencanaan Pembangunan, Penelitian dan Pengembangan
																						Badan Perencanaan Pembangunan, Penelitian dan Pengembangan
																						Badan Perencanaan Pembangunan, Penelitian dan Pengembangan
																						Badan Perencanaan Pembangunan, Penelitian dan Pengembangan
156.1.3	5	1	3	2.01	7	Pelaksanaan Monitoring dan Evaluasi Penyusunan Dokumen Perencanaan Pembangunan Perangkat Daerah Bidang Pembangunan Manusia					244.647.000,00		0		0		0				Badan Perencanaan Pembangunan, Penelitian dan Pengembangan	
																						Badan Perencanaan Pembangunan, Penelitian dan Pengembangan
																						Badan Perencanaan Pembangunan, Penelitian dan Pengembangan
156.2	5	1	3	2.02		Koordinasi Perencanaan Bidang Perekonomian dan SDA (Sumber Daya Alam)					704.090.256,00		8.880.000,00		1,26		8.880.000,00				Badan Perencanaan Pembangunan, Penelitian dan Pengembangan	
																						Badan Perencanaan Pembangunan, Penelitian dan Pengembangan
156.2.1	5	1	3	2.02	1	Koordinasi Penyusunan Dokumen Perencanaan Pembangunan Daerah Bidang Perekonomian (RPJPD, RPJMD dan RKPD)					129.143.256,00		4.290.000,00		3,32		4.290.000,00				Badan Perencanaan Pembangunan, Penelitian dan Pengembangan	
																						Badan Perencanaan Pembangunan, Penelitian dan Pengembangan
156.2.2	5	1	3	2.02	2	Asistensi Penyusunan Dokumen Perencanaan Pembangunan Perangkat Daerah Bidang Perekonomian					263.116.000,00		4.590.000,00		1,74		4.590.000,00				Badan Perencanaan Pembangunan, Penelitian dan Pengembangan	
																						Badan Perencanaan Pembangunan, Penelitian dan Pengembangan
156.2.3	5	1	3	2.02	3	Pelaksanaan Monitoring dan Evaluasi Penyusunan Dokumen Perencanaan Pembangunan Perangkat Daerah Bidang Perekonomian					40.596.000,00		0		0		0				Badan Perencanaan Pembangunan, Penelitian dan Pengembangan	
																						Badan Perencanaan Pembangunan, Penelitian dan Pengembangan
																						Badan Perencanaan Pembangunan, Penelitian dan Pengembangan
156.2.4	5	1	3	2.02	6	Asistensi Penyusunan Dokumen Perencanaan Pembangunan Perangkat Daerah Bidang SDA					271.235.000,00		0		0		0				Badan Perencanaan Pembangunan, Penelitian dan Pengembangan	
																						Badan Perencanaan Pembangunan, Penelitian dan Pengembangan

No	Kode	Urusan/Bidang Urusan Pemerintahan Daerah dan Program/Kegiatan/Subkegiatan	Indikator Kinerja Program(outcome)/Kegiatan(output)/Subkegiatan (subkegiatan)	Capaian Kinerja RPJMD pada Tahun (akhir periode RPJMD)		Realisasi Kinerja RPJMD s/d		Target Kinerja dan Anggaran RKPD Tahun berjalan yang di evaluasi TW1 (n-1)		Realisasi Capaian Kinerja dan Anggaran RKPD yang di evaluasi TW1 (n-1)		Tingkat Capaian Kinerja dan Realisasi Anggaran RPJMD (%)		Realisasi Kinerja dan anggaran RKPD s/d TW1(n-1)		Tingkat Capaian Kinerja & Realisasi Anggaran RPJMD s/d		Perangkat Daerah Penanggung Jawab
				5		6		7		8		9 = 8/7 x 100%		10 = 6 + 8		11 = 10/5 x 100%		
				K	Rp.	K	Rp.	K	Rp.	K	Rp.	K	Rp.	K	Rp.	K	Rp.	
156.3	5 1 3 2.03	Koordinasi Perencanaan Bidang Infrastruktur dan Kewilayahan						599.418.096,00	0	0	0	0						Badan Perencanaan Pembangunan, Penelitian dan Pengembangan
			Terlaksananya Koordinasi Perencanaan Bidang Infrastruktur dan Kewilayahan			3 persen			1.00		33,33		1.00					Badan Perencanaan Pembangunan, Penelitian dan Pengembangan
156.3.1	5 1 3 2.03 2	Asistensi Penyusunan Dokumen Perencanaan Pembangunan Perangkat Daerah Bidang Infrastruktur					450.000.000,00	0	0	0	0	0						Badan Perencanaan Pembangunan, Penelitian dan Pengembangan
			Tersusunnya Neraca Sumber Daya Alam			1 persen			0.00		0		0.00					Badan Perencanaan Pembangunan, Penelitian dan Pengembangan
156.3.2	5 1 3 2.03 3	Pelaksanaan Monitoring dan Evaluasi Penyusunan Dokumen Perencanaan Pembangunan Perangkat Daerah Bidang Infrastruktur					142.599.916,00	0	0	0	0	0						Badan Perencanaan Pembangunan, Penelitian dan Pengembangan
			Jumlah lokasi desa monitoring pelaksanaan pembangunan Infrastruktur dan fisik PAMSIMAS			10 persen			5.00		50		5.00					Badan Perencanaan Pembangunan, Penelitian dan Pengembangan
156.3.3	5 1 3 2.03 4	Koordinasi Pelaksanaan Sinergitas dan Harmonisasi Perencanaan Pembangunan Daerah Bidang Infrastruktur					6.818.180,00	0	0	0	0	0						Badan Perencanaan Pembangunan, Penelitian dan Pengembangan
			Rencana Aksi Daerah Air Minum Penyehatan Lingkungan (RAD-AMPL)			1 persen			2.00		200		2.00					Badan Perencanaan Pembangunan, Penelitian dan Pengembangan
157	5 2 0	Non Program			1.338.366.838.824,00			1.338.366.838.824,00			188.095.203.757,80		14,05					Badan Pengelola Keuangan dan Aset Daerah
157.1	5 2 0 0.00	Non Kegiatan					1.338.366.838.824,00				188.095.203.757,80		14,05	188.095.203.757,80				Badan Pengelola Keuangan dan Aset Daerah
157.1.1	5 2 0 0.00 0	Non Sub Kegiatan					1.338.366.838.824,00				188.095.203.757,80		14,05	188.095.203.757,80				Badan Pengelola Keuangan dan Aset Daerah
158	5 2 1	Program Penunjang Urusan Pemerintahan Daerah Kabupaten/Kota			20.381.837.747,00			20.381.837.747,00			1.592.310.376,70		7,81					Badan Pengelola Keuangan dan Aset Daerah
			Tingkat Ketepatan Waktu Penyusunan Dokumen Perencanaan, Pelaporan Capaian Kinerja dan Keuangan		100 persen			100 persen		25.00		25		25.00			25	Badan Pengelola Keuangan dan Aset Daerah
			Persentase aparatur yang memiliki kompetensi sesuai bidangnya		91 Persen			91 Persen		38.00		41,76		38.00			41,76	Badan Pengelola Keuangan dan Aset Daerah
			Persentase unit kerja internal yang memperoleh pelayanan administrasi perkantoran		100 persen			100 persen		33.00		33		33.00			33	Badan Pengelola Keuangan dan Aset Daerah
			cakupan unit kerja Internal yang mendapatkan layanan sarana dan prasarana aparatur		100 persen			100 persen		45.00		45		45.00			45	Badan Pengelola Keuangan dan Aset Daerah
158.1	5 2 1 2.01	Perencanaan, Penganggaran, dan Evaluasi Kinerja Perangkat Daerah					227.132.240,00				31.374.000,00		13,81	31.374.000,00				Badan Pengelola Keuangan dan Aset Daerah
158.1.1	5 2 1 2.01 1	Penyusunan Dokumen Perencanaan Perangkat Daerah					75.552.060,00				4.590.000,00		6,08	4.590.000,00				Badan Pengelola Keuangan dan Aset Daerah
			Jumlah Dokumen Renja					2 persen		1.00		50		1.00				Badan Pengelola Keuangan dan Aset Daerah
158.1.2	5 2 1 2.01 2	Koordinasi dan Penyusunan Dokumen RKA-SKPD					43.492.440,00				0		0	0				Badan Pengelola Keuangan dan Aset Daerah
			Jumlah Dokumen RKA /DPA					2 persen		1.00		50		1.00				Badan Pengelola Keuangan dan Aset Daerah
158.1.3	5 2 1 2.01 7	Evaluasi Kinerja Perangkat Daerah					108.087.740,00				26.784.000,00		24,78	26.784.000,00				Badan Pengelola Keuangan dan Aset Daerah
			Jumlah Dokumen LAKIP					1 persen		1.00		100		1.00				Badan Pengelola Keuangan dan Aset Daerah
			Jumlah Dokumen LKPJ dan LPPD					2 persen		2.00		100		2.00				Badan Pengelola Keuangan dan Aset Daerah
158.2	5 2 1 2.02	Administrasi Keuangan Perangkat Daerah					10.572.228.145,00				1.417.528.890,70		13,41	1.417.528.890,70				Badan Pengelola Keuangan dan Aset Daerah

No	Kode	Urusan/Bidang Urusan Pemerintahan Daerah dan Program/Kegiatan/Subkegiatan	Indikator Kinerja Program(outcome)/Kegiatan(output)/Subkegiatan (awal-akhir)	Capaian Kinerja RPJMD pada Tahun (akhir periode RPJMD)		Realisasi Kinerja RKPD s/d		Target Kinerja dan Anggaran RKPD Tahun berjalan yang di evaluasi TW1 (n-1)		Realisasi Capaian Kinerja dan Anggaran RKPD yang di evaluasi TW1 (n-1)		Tingkat Capaian Kinerja dan Realisasi Anggaran RKPD (%)		Realisasi Kinerja dan anggaran RKPD s/d TW1(n-1)		Tingkat Capaian Kinerja & Realisasi Anggaran RPJMD s/d		Perangkat Daerah Penanggung Jawab
				K	Bg.	K	Rp.	K	Rp.	K	Rp.	K	Rp.	K	Rp.	K	Rp.	
158.2.1	5 2 1 2.02	1	Penyediaan Gaji dan Tunjangan ASN					10.369.127.605,00		1.408.348.890,70		13,58		1.408.348.890,70				Badan Pengelola Keuangan dan Aset Daerah
			Terbanyarnya Gaji ASN							21.00		21		21.00				Badan Pengelola Keuangan dan Aset Daerah
158.2.2	5 2 1 2.02	5	Koordinasi dan Penyusunan Laporan Keuangan Akhir Tahun SKPD					65.032.000,00		0		0		0				Badan Pengelola Keuangan dan Aset Daerah
			Jumlah Dokumen Laporan Keuangan Tahunan							0.00		0		0.00				Badan Pengelola Keuangan dan Aset Daerah
158.2.3	5 2 1 2.02	7	Koordinasi dan Penyusunan Laporan Keuangan Bulanan/Triwulanan/Semesteran SKPD					138.068.540,00		9.180.000,00		6,65		9.180.000,00				Badan Pengelola Keuangan dan Aset Daerah
			Jumlah Dokumen Laporan Keuangan Semesteran							1.00		100		1.00				Badan Pengelola Keuangan dan Aset Daerah
158.3	5 2 1 2.05		Administrasi Kepegawaian Perangkat Daerah					151.249.948,00		0		0		0				Badan Pengelola Keuangan dan Aset Daerah
158.3.1	5 2 1 2.05	11	Bimbingan Teknis Implementasi Peraturan Perundang-Undangan					151.249.948,00		0		0		0				Badan Pengelola Keuangan dan Aset Daerah
			Jumlah Bimbingan Teknis Berkontribusi yang diikuti							15.00		60		15.00				Badan Pengelola Keuangan dan Aset Daerah
158.4	5 2 1 2.06		Administrasi Umum Perangkat Daerah					2.639.383.230,00		8.215.000,00		0,31		8.215.000,00				Badan Pengelola Keuangan dan Aset Daerah
158.4.1	5 2 1 2.06	1	Penyediaan Komponen Instalasi Listrik/Penerangan Bangunan Kantor					96.772.797,00		0		0		0				Badan Pengelola Keuangan dan Aset Daerah
			Jumlah Instalasi							6.00		50		6.00				Badan Pengelola Keuangan dan Aset Daerah
158.4.2	5 2 1 2.06	2	Penyediaan Peralatan dan Perlengkapan Kantor					634.149.119,00		0		0		0				Badan Pengelola Keuangan dan Aset Daerah
			Cakupan Bulan Alat Tulis Kantor Yang di sediakan							12.00		100		12.00				Badan Pengelola Keuangan dan Aset Daerah
			Jumlah Penyediaan Peralatan dan Perlengkapan Kantor yang Disediakan							3.00		25		3.00				Badan Pengelola Keuangan dan Aset Daerah
158.4.3	5 2 1 2.06	3	Penyediaan Peralatan Rumah Tangga					37.496.152,00		0		0		0				Badan Pengelola Keuangan dan Aset Daerah
			Jumlah Peralatan Rumah Tangga yang Disediakan							0.00		0		0.00				Badan Pengelola Keuangan dan Aset Daerah
158.4.4	5 2 1 2.06	4	Penyediaan Bahan Logistik Kantor					567.058.324,00		8.215.000,00		1,45		8.215.000,00				Badan Pengelola Keuangan dan Aset Daerah
			Cakupan Bulan Penyediaan Dana Operasional UPTB di Hampalit									0						Badan Pengelola Keuangan dan Aset Daerah
			Cakupan Bulan Penyediaan Dana Operasional UPTB di Pegatan									0						Badan Pengelola Keuangan dan Aset Daerah
			Cakupan Bulan Penyediaan Dana Operasional UPTB di Tumbang Samba									0						Badan Pengelola Keuangan dan Aset Daerah
			Cakupan Bulan Penyediaan Makanan dan Minuman							6.00		50		6.00				Badan Pengelola Keuangan dan Aset Daerah
158.4.5	5 2 1 2.06	5	Penyediaan Barang Cetak dan Penggandaan					279.967.838,00		0		0		0				Badan Pengelola Keuangan dan Aset Daerah
			Cakupan Bulan Barang Cetak dan Penggandaan yang Disediakan							15.00		125		15.00				Badan Pengelola Keuangan dan Aset Daerah
158.4.6	5 2 1 2.06	6	Penyediaan Bahan Bacaan dan Peraturan Perundang-undangan					79.859.000,00		0		0		0				Badan Pengelola Keuangan dan Aset Daerah
			Cakupan Bulan Penyediaan Bahan Bacaan dan Peraturan Perundang-undangan							6.00		50		6.00				Badan Pengelola Keuangan dan Aset Daerah
158.4.7	5 2 1 2.06	9	Penyelenggaraan Rapat Koordinasi dan Konsultasi SKPD					944.080.000,00		0		0		0				Badan Pengelola Keuangan dan Aset Daerah
			Cakupan Bulan Rapat-Rapat Koordinasi ke Dalam Daerah							9.00		75		9.00				Badan Pengelola Keuangan dan Aset Daerah
			Cakupan Bulan Rapat-Rapat Koordinasi ke Luar Daerah									0						Badan Pengelola Keuangan dan Aset Daerah
158.5	5 2 1 2.07		Pengadaan Barang Milik Daerah Penunjang Urusan Pemerintah Daerah					4.302.599.205,00		0		0		0				Badan Pengelola Keuangan dan Aset Daerah
158.5.1	5 2 1 2.07	2	Pengadaan Kendaraan Dinas Operasional atau Lapangan					4.113.534.000,00		0		0		0				Badan Pengelola Keuangan dan Aset Daerah

No	Kode	Urusan/Bidang Urusan Pemerintahan Daerah dan Program/Kegiatan/Subkegiatan	Indikator Kinerja Program(outcome)/Kegiatan(output)/Subkegiatan (suboutput)	Capaian Kinerja RPJMD pada Tahun (akhir periode RPJMD)		Realisasi Kinerja RKPD s/d		Target Kinerja dan Anggaran RKPD Tahun berjalan yang di evaluasi TW1 (n-1)		Realisasi Capaian Kinerja dan Anggaran RKPD yang di evaluasi TW1 (n-1)		Tingkat Capaian Kinerja dan Realisasi Anggaran RKPD(%)		Realisasi Kinerja dan anggaran RKPD s/d TW1(n-1)		Tingkat Capaian Kinerja & Realisasi Anggaran RPJMD s/d		Perangkat Daerah Penanggung Jawab	
				5		6		7		8		9 = 8/7 x 100%		10 = 6 + 8		11 = 10/5 x 100%			
				K	Rp.	K	Rp.	Rp.	Rp.	K	Rp.	K	Rp.	K	Rp.	K	Rp.		
1	2	3	4	5		6		7		8		9 = 8/7 x 100%		10 = 6 + 8		11 = 10/5 x 100%		12	
	1																		
			Jumlah Kendaraan Dinas / Operasional					1	persen		0,00		0		0,00			Badan Pengelola Keuangan dan Aset Daerah	
158.5.2	5	2	1	2.07	11	Pengadaan Sarana dan Prasarana Pendukung Gedung Kantor atau Bangunan Lainnya					189.065.205,00		0		0			Badan Pengelola Keuangan dan Aset Daerah	
			Jumlah Pagar yang dibangun					1	persen		0,00		0		0,00			Badan Pengelola Keuangan dan Aset Daerah	
158.6	5	2	1	2.08		Penyediaan Jasa Penunjang Urusan Pemerintahan Daerah					1.362.054.000,00		119.487.486,00		8,77		119.487.486,00	Badan Pengelola Keuangan dan Aset Daerah	
158.6.1	5	2	1	2.08	1	Penyediaan Jasa Surat Menyurat					40.500.000,00		0		0			Badan Pengelola Keuangan dan Aset Daerah	
			Cakupan Bulan Jasa Pelayanan Administrasi Perkantoran					12	persen				0					Badan Pengelola Keuangan dan Aset Daerah	
			Jumlah surat yang dikirim/paket pengiriman					20	persen		10,00		50		10,00			Badan Pengelola Keuangan dan Aset Daerah	
158.6.2	5	2	1	2.08	2	Penyediaan Jasa Komunikasi, Sumber Daya Air dan Listrik					596.390.000,00		37.307.486,00		6,26		37.307.486,00	Badan Pengelola Keuangan dan Aset Daerah	
			Cakupan bulan penyedia jasa komunikasi sumber daya air dan listrik					12	persen		6,00		50		6,00			Badan Pengelola Keuangan dan Aset Daerah	
158.6.3	5	2	1	2.08	3	Penyediaan Jasa Peralatan dan Perlengkapan Kantor					146.960.000,00		0		0			Badan Pengelola Keuangan dan Aset Daerah	
			Cakupan Bulan Penyediaan Jasa Perbaikan dan Peralatan Kerja					12	persen		6,00		50		6,00			Badan Pengelola Keuangan dan Aset Daerah	
158.6.4	5	2	1	2.08	4	Penyediaan Jasa Pelayanan Umum Kantor					578.204.000,00		82.180.000,00		14,21		82.180.000,00	Badan Pengelola Keuangan dan Aset Daerah	
			Jumlah PHL					55	persen		55,00		100		55,00			Badan Pengelola Keuangan dan Aset Daerah	
158.7	5	2	1	2.09		Pemeliharaan Barang Milik Daerah Penunjang Urusan Pemerintahan Daerah					1.127.190.979,00		15.705.000,00		1,39		15.705.000,00	Badan Pengelola Keuangan dan Aset Daerah	
158.7.1	5	2	1	2.09	2	Penyediaan Jasa Pemeliharaan, Biaya Pemeliharaan, Pajak dan Perizinan Kendaraan Dinas Operasional atau Lapangan					789.594.320,00		15.705.000,00		1,99		15.705.000,00	Badan Pengelola Keuangan dan Aset Daerah	
			Jumlah dan Jenis Kendaraan Dinas / Operasional yang Disediakan Jasa Pemeliharaan dan Perizinan					39	persen		20,00		51,28		20,00			Badan Pengelola Keuangan dan Aset Daerah	
158.7.2	5	2	1	2.09	9	Pemeliharaan/Rehabilitasi Gedung Kantor dan Bangunan Lainnya					337.596.659,00		0		0			Badan Pengelola Keuangan dan Aset Daerah	
			Jumlah Pemeliharaan Berkala Gedung Kantor					1	persen		0,00		0		0,00			Badan Pengelola Keuangan dan Aset Daerah	
159	5	2	2			Program Pengelolaan Keuangan Daerah					244.208.816.034,00		244.203.816.034,00		474.589.850,00		0,19		Badan Pengelola Keuangan dan Aset Daerah
			Tingkat Ketepatan waktu penyusunan dokumen penganggaran				100	persen					25		25,00		25	Badan Pengelola Keuangan dan Aset Daerah	
159.1	5	2	2	2.01		Koordinasi dan Penyusunan Rencana Anggaran Daerah					1.382.233.842,00		21.060.000,00		1,52		21.060.000,00	Badan Pengelola Keuangan dan Aset Daerah	
159.1.1	5	2	2	2.01	1	Koordinasi dan Penyusunan KUA dan PPAS					177.994.720,00		0		0			Badan Pengelola Keuangan dan Aset Daerah	
			Jumlah Dokumen Rancangan KUA dan PPAS Murni					2	persen		2,00		100		2,00			Badan Pengelola Keuangan dan Aset Daerah	
159.1.2	5	2	2	2.01	2	Koordinasi dan Penyusunan Perubahan KUA dan Perubahan PPAS					115.826.700,00		0		0			Badan Pengelola Keuangan dan Aset Daerah	
			Jumlah KUA PPAS Perubahan					1	persen		1,00		100		1,00			Badan Pengelola Keuangan dan Aset Daerah	
159.1.3	5	2	2	2.01	3	Koordinasi, Penyusunan dan Verifikasi RKA-SKPD					19.206.294,00		0		0			Badan Pengelola Keuangan dan Aset Daerah	
			Jumlah dokumen RKA SOPD yang diverifikasi					48	persen		24,00		50		24,00			Badan Pengelola Keuangan dan Aset Daerah	
159.1.4	5	2	2	2.01	7	Koordinasi dan Penyusunan Peraturan Daerah tentang APBD dan Peraturan Kepala Daerah tentang Penjabaran APBD					251.121.200,00		8.580.000,00		3,42		8.580.000,00	Badan Pengelola Keuangan dan Aset Daerah	
			Jumlah Dokumen Rancangan Peraturan Daerah dan Peraturan Bupati tentang APBD					2	persen		2,00		100		2,00			Badan Pengelola Keuangan dan Aset Daerah	

No	Kode				Urusan/Bidang Urusan Pemerintahan Daerah dan Program/Kegiatan/Subkegiatan	Indikator Kinerja Program(outcome)/Kegiatan(output)/Subkegiatan (suboutput)	Capaian Kinerja RPJMD pada Tahun (akhir periode RPJMD)		Realisasi Kinerja RKPd s/d		Target Kinerja dan Anggaran RKPd Tahun berjalan yang di evaluasi TW1 (n-1)		Realisasi Capaian Kinerja dan Anggaran RKPd yang di evaluasi TW1 (n-1)		Tingkat Capaian Kinerja dan Realisasi Anggaran RKPd (%)		Realisasi Kinerja dan anggaran RKPd s/d TW1(n-1)		Tingkat Capaian Kinerja & Realisasi Anggaran RPJMD s/d		Perangkat Daerah Penanggung Jawab
							5		6		7		8		9 = 8/7 x 100%		10 = 6 + 8		11 = 10/5 x 100%		
							K	Rp.	K	Rp.	K	Rp.	K	Rp.	K	Rp.	K	Rp.	K	Rp.	
159.1.5	5	2	2	2.01	8	Koordinasi dan Penyusunan Peraturan Daerah tentang Perubahan APBD dan Peraturan Kepala Daerah tentang Penjabaran Perubahan APBD					289.876.560,00		0		0		0			Badan Pengelola Keuangan dan Aset Daerah	
						Jumlah Dokumen Rancangan Peraturan Daerah dan Peraturan Bupati tentang Perubahan APBD				2	persen		1.00		50		1.00			Badan Pengelola Keuangan dan Aset Daerah	
159.1.6	5	2	2	2.01	9	Koordinasi dan Penyusunan Regulasi serta Kebijakan Bidang Anggaran					528.208.368,00		12.480.000,00		2,36		12.480.000,00			Badan Pengelola Keuangan dan Aset Daerah	
						Jumlah rapat koordinasi dan penyusunan regulasi kebijakan APBD				1	persen		1.00		100		1.00			Badan Pengelola Keuangan dan Aset Daerah	
159.2	5	2	2	2.02		Koordinasi dan Pengelolaan Perbendaharaan Daerah					1.267.998.642,00		88.714.000,00		7		88.714.000,00			Badan Pengelola Keuangan dan Aset Daerah	
159.2.1	5	2	2	2.02	1	Koordinasi dan Pengelolaan Kas Daerah					535.522.000,00		88.714.000,00		16,57		88.714.000,00			Badan Pengelola Keuangan dan Aset Daerah	
						Jumlah Dokumen Laporan pengelolaan kas				1	persen		1.00		100		1.00			Badan Pengelola Keuangan dan Aset Daerah	
159.2.2	5	2	2	2.02	3	Penyusunan, Pelaksanaan Pengendalian dan Penerbitan Anggaran Kas dan SPD					145.348.978,00		0		0		0			Badan Pengelola Keuangan dan Aset Daerah	
						Jumlah Dokumen Laporan SPD				1	persen		1.00		100		1.00			Badan Pengelola Keuangan dan Aset Daerah	
159.2.3	5	2	2	2.02	7	Koordinasi dan Penyusunan Laporan Realisasi Penerimaan dan Pengeluaran Kas Daerah, Laporan Aliran Kas, dan Pelaksanaan Pemungutan/Pemotongan dan Penyetoran Perhitungan Fihak Ketiga (PFK)					287.009.440,00		0		0		0			Badan Pengelola Keuangan dan Aset Daerah	
						Jumlah Dokumen Laporan Pajak				1	persen		0.00		0		0.00				Badan Pengelola Keuangan dan Aset Daerah
159.2.4	5	2	2	2.02	10	Penyusunan Petunjuk Teknis Administrasi Keuangan yang Berkaitan dengan Penerimaan dan Pengeluaran Kas Serta Penatausahaan dan Pertanggungjawaban Sub Kegiatan					45.949.545,00		0		0		0			Badan Pengelola Keuangan dan Aset Daerah	
						Jumlah Dokumen Laporan Perbendaharaan dan Kasda				1	persen		1.00		100		1.00			Badan Pengelola Keuangan dan Aset Daerah	
159.2.5	5	2	2	2.02	11	Pembinaan Penatausahaan Keuangan Pemerintah Kabupaten/Kota					254.168.679,00		0		0		0			Badan Pengelola Keuangan dan Aset Daerah	
						Jumlah Dokumen Laporan SP2D				1	persen		1.00		100		1.00			Badan Pengelola Keuangan dan Aset Daerah	
159.3	5	2	2	2.03		Koordinasi dan Pelaksanaan Akuntansi dan Pelaporan Keuangan Daerah					1.073.513.899,00		6.790.200,00		0,63		6.790.200,00			Badan Pengelola Keuangan dan Aset Daerah	
159.3.1	5	2	2	2.03	2	Rekonsiliasi dan Verifikasi Aset, Kewajiban, Ekuitas, Pendapatan, Belanja, Pembayaan, Pendapatan LO dan Beban					167.908.457,00		0		0		0			Badan Pengelola Keuangan dan Aset Daerah	
						Jumlah laporan hasil rekonsiliasi				12	persen		6.00		50		6.00			Badan Pengelola Keuangan dan Aset Daerah	
159.3.2	5	2	2	2.03	3	Koordinasi Penyusunan Laporan Pertanggungjawaban Pelaksanaan APBD Bulanan, Triwulanan dan Semesteran					371.481.719,00		4.590.000,00		1,24		4.590.000,00			Badan Pengelola Keuangan dan Aset Daerah	
						Jumlah Laporan				12	persen		6.00		50		6.00			Badan Pengelola Keuangan dan Aset Daerah	
159.3.3	5	2	2	2.03	5	Koordinasi dan Penyusunan Rancangan Peraturan Daerah tentang Pertanggungjawaban Pelaksanaan APBD Kabupaten/Kota dan Rancangan Peraturan Kepala Daerah tentang Penjabaran					244.253.164,00		2.200.200,00		0,9		2.200.200,00			Badan Pengelola Keuangan dan Aset Daerah	
						Jumlah Peraturan				4	persen		2.00		50		2.00			Badan Pengelola Keuangan dan Aset Daerah	
159.3.4	5	2	2	2.03	7	Koordinasi, Sinkronisasi, dan Penyelesaian Tuntutan Perbendaharaan dan Tuntutan Kerugian Daerah					89.871.941,00		0		0		0			Badan Pengelola Keuangan dan Aset Daerah	
						dokumen/ laporan				1	persen		0.00		0		0.00			Badan Pengelola Keuangan dan Aset Daerah	
159.3.5	5	2	2	2.03	9	Penyusunan Kebijakan dan Panduan Teknis Operasional Penyelenggaraan Akuntansi Pemerintah Daerah					74.999.729,00		0		0		0			Badan Pengelola Keuangan dan Aset Daerah	

No	Kode	Urusan/Bidang Urusan Pemerintahan Daerah dan	Indikator Kinerja Program(outcome)/Kegiatan(output)/Subkegiatan	Capaian Kinerja RPJMD pada Tahun (akhir periode RPJMD)		Realisasi Kinerja RPJMD s/d		Target Kinerja dan Anggaran RKPD Tahun berjalan yang di evaluasi TW1 (n-1)		Realisasi Capaian Kinerja dan Anggaran RKPD yang di evaluasi TW1 (n-1)		Tingkat Capaian Kinerja dan Realisasi Anggaran RKPD(n)		Realisasi Kinerja dan anggaran RKPD s/d TW1(n-1)		Tingkat Capaian Kinerja & Realisasi Anggaran RPJMD s/d		Perangkat Daerah Penanggung Jawab	
				5		6		7		8		9 = 8/7 x 100%		10 = 6 + 8		11 = 10/5 x 100%			
				K	Rp.	K	Rp.	%	Rp.	K	Rp.	K	Rp.	K	Rp.	K	Rp.		
	1																		
159.3.6	5	2	2	2.03	11														Badan Pengelola Keuangan dan Aset Daerah
																			Badan Pengelola Keuangan dan Aset Daerah
																			Badan Pengelola Keuangan dan Aset Daerah
159.4	5	2	2	2.04															Badan Pengelola Keuangan dan Aset Daerah
159.4.1	5	2	2	2.04	7														Badan Pengelola Keuangan dan Aset Daerah
																			Badan Pengelola Keuangan dan Aset Daerah
159.4.2	5	2	2	2.04	8														Badan Pengelola Keuangan dan Aset Daerah
																			Badan Pengelola Keuangan dan Aset Daerah
159.4.3	5	2	2	2.04	9														Badan Pengelola Keuangan dan Aset Daerah
																			Badan Pengelola Keuangan dan Aset Daerah
159.4.4	5	2	2	2.04	10														Badan Pengelola Keuangan dan Aset Daerah
																			Badan Pengelola Keuangan dan Aset Daerah
159.5	5	2	2	2.05															Badan Pengelola Keuangan dan Aset Daerah
																			Badan Pengelola Keuangan dan Aset Daerah
159.5.1	5	2	2	2.05	2														Badan Pengelola Keuangan dan Aset Daerah
																			Badan Pengelola Keuangan dan Aset Daerah
159.5.2	5	2	2	2.05	3														Badan Pengelola Keuangan dan Aset Daerah
																			Badan Pengelola Keuangan dan Aset Daerah
160	5	2	3																Badan Pengelola Keuangan dan Aset Daerah
																			Badan Pengelola Keuangan dan Aset Daerah
160.1	5	2	3	2.01															Badan Pengelola Keuangan dan Aset Daerah
160.1.1	5	2	3	2.01	1														Badan Pengelola Keuangan dan Aset Daerah
																			Badan Pengelola Keuangan dan Aset Daerah
160.1.2	5	2	3	2.01	3														Badan Pengelola Keuangan dan Aset Daerah
																			Badan Pengelola Keuangan dan Aset Daerah
160.1.3	5	2	3	2.01	6														Badan Pengelola Keuangan dan Aset Daerah
																			Badan Pengelola Keuangan dan Aset Daerah
160.1.4	5	2	3	2.01	10														Badan Pengelola Keuangan dan Aset Daerah
																			Badan Pengelola Keuangan dan Aset Daerah

No	Kode	Urusan/Bidang Urusan Pemerintahan Daerah dan Program/Kegiatan/Subkegiatan	Indikator Kinerja Program(outcome)/Kegiatan(output)/Subkegiatan (suboutput)	Capaian Kinerja RPJMD pada Tahun (akhir periode RPJMD)		Realisasi Kinerja RPKD s/d		Target Kinerja dan Anggaran RPKD Tahun berjalan yang di evaluasi TW1 (n-1)		Realisasi Capaian Kinerja dan Anggaran RPKD yang di evaluasi TW1 (n-1)		Tingkat Capaian Kinerja dan Realisasi Anggaran RPKD(n)		Realisasi Kinerja dan anggaran RPKD s/d TW1(n-1)		Tingkat Capaian Kinerja & Realisasi Anggaran RPJMD s/d		Perangkat Daerah Penanggung Jawab	
				5		6		7		8		9 = 8/7 x 100%		10 = 6 + 8		11 = 10/5 x 100%			
				K	Rp.	K	Rp.	K	Rp.	K	Rp.	K	Rp.	K	Rp.	K	Rp.		
	1																		
160.1.5	5 2 3 2.01 11	Rekonsiliasi dalam rangka Penyusunan Laporan Barang Milik Daerah						116.744.000,00	0		0		0						Badan Pengelola Keuangan dan Aset Daerah
			Jumlah Dokumen Rekonsiliasi Aset PD							6,00		50		6,00					Badan Pengelola Keuangan dan Aset Daerah
161	5 2 4	Program Pengelolaan Pendapatan Daerah			2.417.295.796,00			2.417.295.796,00	80.781.000,00		3,34								Badan Pengelola Keuangan dan Aset Daerah
			Pertumbuhan PAD		7,5					4,00		57,14		4,00		57,14			Badan Pengelola Keuangan dan Aset Daerah
161.1	5 2 4 2.01	Kegiatan Pengelolaan pendapatan Daerah						2.417.295.796,00	80.781.000,00		3,34		80.781.000,00						Badan Pengelola Keuangan dan Aset Daerah
161.1.1	5 2 4 2.01 1	Perencanaan pengelolaan pajak daerah						219.272.965,00	0		0		0						Badan Pengelola Keuangan dan Aset Daerah
			Prosentase peningkatan penerimaan pajak/retribusi, dan prosentase penurunan piutang pajak/retribusi					53357		53357,00		100		53357,00					Badan Pengelola Keuangan dan Aset Daerah
			Prosentase penyelesaian keberatan					1				0							Badan Pengelola Keuangan dan Aset Daerah
161.1.2	5 2 4 2.01 2	Analisa dan Pengembangan Pajak Daerah, serta Penyusunan Kebijakan Pajak Daerah.						564.139.864,00	17.580.000,00		3,12		17.580.000,00						Badan Pengelola Keuangan dan Aset Daerah
			Jumlah Dokumen Pembukuan dan Laporan Penerimaan Pajak,Retribusi selain PBB P2 dan BPHTB							6,00		50		6,00					Badan Pengelola Keuangan dan Aset Daerah
			Jumlah Dokumen Rekonsiliasi									0							Badan Pengelola Keuangan dan Aset Daerah
			Jumlah pelaksanaan rapat dengan PBS									0							Badan Pengelola Keuangan dan Aset Daerah
161.1.3	5 2 4 2.01 3	Penyuluhan dan Penyebarluasan Kebijakan Pajak Daerah						160.848.754,00	0		0		0						Badan Pengelola Keuangan dan Aset Daerah
			Peningkatan Target PAD							1,00		50		1,00					Badan Pengelola Keuangan dan Aset Daerah
161.1.4	5 2 4 2.01 4	Penyediaan Sarana dan Prasarana Pengelolaan Pajak Daerah						260.854.503,00	0		0		0						Badan Pengelola Keuangan dan Aset Daerah
			Jumlah Aparatur dan Wajib Pajak yang mengikuti Pembinaan dan Penyuluhan Subjek PBB dan BPHTB					600		300,00		50		300,00					Badan Pengelola Keuangan dan Aset Daerah
161.1.5	5 2 4 2.01 5	Pendataan dan Pendaftaran Objek Pajak Daerah						320.984.438,00	31.155.000,00		9,71		31.155.000,00						Badan Pengelola Keuangan dan Aset Daerah
			Jumlah Dokumen							7,00		53,85		7,00					Badan Pengelola Keuangan dan Aset Daerah
161.1.6	5 2 4 2.01 6	Pengolahan, Pemeliharaan, dan Pelaporan Basis Data Pajak Daerah						303.532.099,00	0		0		0						Badan Pengelola Keuangan dan Aset Daerah
			Jumlah Pengelolaan Sistem Informasi PBB dan BPHTB							0,00		0		0,00					Badan Pengelola Keuangan dan Aset Daerah
			Jumlah Subjek dan Objek Pajak dan Retribusi Daerah yang Didata									0							Badan Pengelola Keuangan dan Aset Daerah
161.1.7	5 2 4 2.01 7	Penilaian Pajak Bumi dan Bangunan Perdesaan dan Perkotaan (PBBP2) serta Bea Perolehan Hak atas Tanah dan Bangunan (BPHTB)						199.400.000,00	0		0		0						Badan Pengelola Keuangan dan Aset Daerah
			penilaian subjek pajak							50,00		50		50,00					Badan Pengelola Keuangan dan Aset Daerah
161.1.8	5 2 4 2.01 8	Penetapan Wajib Pajak Daerah						64.932.000,00	32.046.000,00		49,35		32.046.000,00						Badan Pengelola Keuangan dan Aset Daerah
			Jumlah Dokumen Hasil Penetapan Pajak dan Retribusi Daerah							52161,00		100		52161,00					Badan Pengelola Keuangan dan Aset Daerah
161.1.9	5 2 4 2.01 9	Pelayanan dan Konsultasi Pajak Daerah						79.564.980,00	0		0		0						Badan Pengelola Keuangan dan Aset Daerah
			Jumlah Dokumen Pembukuan dan Laporan Penerimaan PBB dan BPHTB							6,00		50		6,00					Badan Pengelola Keuangan dan Aset Daerah
161.1.10	5 2 4 2.01 11	Penagihan Pajak Daerah						81.150.000,00	0		0		0						Badan Pengelola Keuangan dan Aset Daerah
			Jumlah tagihan pajak daerah							150,00		50		150,00					Badan Pengelola Keuangan dan Aset Daerah

No	Kode	Urusan/Bidang Urusan Pemerintahan Daerah dan Program/Kegiatan/Subkegiatan	Indikator Kinerja Program (outcome) / Kegiatan (output) / Subkegiatan (sub output)	Capaian Kinerja RPJMD pada Tahun (akhir periode RPJMD)		Realisasi Kinerja RKPd s/d		Target Kinerja dan Anggaran RKPd Tahun berjalan yang di evaluasi TW1 (n-1)		Realisasi Capaian Kinerja dan Anggaran RKPd yang di evaluasi TW1 (n-1)		Tingkat Capaian Kinerja dan Realisasi Anggaran RKPd (%)		Realisasi Kinerja dan anggaran RKPd s/d TW1(n-1)		Tingkat Capaian Kinerja & Realisasi Anggaran RPJMD s/d		Perangkat Daerah Penanggung Jawab
				5		6		7		8		9 = 6/7 x 100%		10 = 6 + 8		11 = 10/5 x 100%		
				K	Rp.	K	Rp.	K	Rp.	K	Rp.	K	Rp.	K	Rp.	K	Rp.	
141.1.11	5 2 4 2.01 12	Penyelesaian Keberatan Pajak Daerah						54.000.000,00		0		0		0				Badan Pengelola Keuangan dan Aset Daerah
			Jumlah penyelesaian pajak daerah					300		150,00		50		150,00				Badan Pengelola Keuangan dan Aset Daerah
141.1.12	5 2 4 2.01 13	Pengendalian, Pemeriksaan dan Pengawasan Pajak Daerah						58.658.595,00		0		0		0				Badan Pengelola Keuangan dan Aset Daerah
			Jumlah Kesadaran Subjek Pajak dan Retribusi Daerah					300		150,00		50		150,00				Badan Pengelola Keuangan dan Aset Daerah
141.1.13	5 2 4 2.01 14	Pembinaan dan Pengawasan Pengelolaan Pajak Daerah dan Retribusi Daerah						49.957.598,00		0		0		0				Badan Pengelola Keuangan dan Aset Daerah
			cakupan pembinaan dan Pengawasan Pengelolaan Retribusi Daerah					1		0,00		0		0,00				Badan Pengelola Keuangan dan Aset Daerah
162	5 3 0	Non Program					5.800.000,00			5.800.000,00		2.100.000,00		36,21				Badan Kepegawalan, Pendidikan dan Pelatihan
162.1	5 3 0 0.00	Non Kegiatan						5.800.000,00				2.100.000,00		36,21		2.100.000,00		Badan Kepegawalan, Pendidikan dan Pelatihan
162.1.1	5 3 0 0.00 0	Non Sub Kegiatan						5.800.000,00				2.100.000,00		36,21		2.100.000,00		Badan Kepegawalan, Pendidikan dan Pelatihan
163	5 3 1	Program Penunjang Urusan Pemerintahan Daerah Kabupaten/Kota					3.911.798.790,00			3.911.798.790,00		710.042.868,00		18,15				Badan Kepegawalan, Pendidikan dan Pelatihan
			Persentase Unit Kerja Internal yang memperoleh Pelayanan Administrasi Perkantoran			90 Persen		90 Persen		52,00		57,78		52,00		57,78		Badan Kepegawalan, Pendidikan dan Pelatihan
163.1	5 3 1 2.01	Perencanaan, Penganggaran, dan Evaluasi Kinerja Perangkat Daerah						71.705.000,00				8.385.000,00		11,69		8.385.000,00		Badan Kepegawalan, Pendidikan dan Pelatihan
163.1.1	5 3 1 2.01 2	Koordinasi dan Penyusunan Dokumen RKA SKPD						4.970.000,00				0		0		0		Badan Kepegawalan, Pendidikan dan Pelatihan
			Jumlah Dokumen RKA, DPA, RKAP dan OPPA					150 Persen		62,00		41,33		62,00				Badan Kepegawalan, Pendidikan dan Pelatihan
163.1.2	5 3 1 2.01 6	Koordinasi dan Penyusunan Laporan Capaian Kinerja dan Ikhtisar Realisasi Kinerja SKPD						66.735.000,00				8.385.000,00		12,56		8.385.000,00		Badan Kepegawalan, Pendidikan dan Pelatihan
			Cakupan Bulan Laporan Kinerja dan Ikhtisar Realisasi Kinerja SKPD					12 Persen		6,00		50		6,00				Badan Kepegawalan, Pendidikan dan Pelatihan
163.2	5 3 1 2.02	Administrasi Keuangan Perangkat Daerah						2.370.273.668,00				615.348.171,00		25,96		615.348.171,00		Badan Kepegawalan, Pendidikan dan Pelatihan
163.2.1	5 3 1 2.02 1	Penyediaan Gaji dan Tunjangan ASN						2.360.298.668,00				615.348.171,00		26,07		615.348.171,00		Badan Kepegawalan, Pendidikan dan Pelatihan
			Cakupan Bulan Gaji PNS					12 Persen		6,00		50		6,00				Badan Kepegawalan, Pendidikan dan Pelatihan
163.2.2	5 3 1 2.02 5	Koordinasi dan Penyusunan Laporan Keuangan Akhir Tahun SKPD						9.975.000,00				0		0		0		Badan Kepegawalan, Pendidikan dan Pelatihan
			Jumlah Kegiatan Laporan Akhir Tahun					1 Persen				0						Badan Kepegawalan, Pendidikan dan Pelatihan
163.3	5 3 1 2.05	Administrasi Kepegawalan Perangkat Daerah						96.000.000,00				0		0		0		Badan Kepegawalan, Pendidikan dan Pelatihan
163.3.1	5 3 1 2.05 1	Peningkatan Sarana dan Prasarana Disiplin Pegawai						7.500.000,00				0		0		0		Badan Kepegawalan, Pendidikan dan Pelatihan
			Jumlah Kegiatan Peningkatan Ketahanan dan Ketaqwaan Kepada Tuhan Yang Maha Esa					3 Persen				0						Badan Kepegawalan, Pendidikan dan Pelatihan
163.3.2	5 3 1 2.05 2	Pengadaan Pakaian Dinas Beserta Atribut Kelengkapannya						28.500.000,00				0		0		0		Badan Kepegawalan, Pendidikan dan Pelatihan
			Jumlah Pengadaan Pakaian Dinas					36 Persen				0						Badan Kepegawalan, Pendidikan dan Pelatihan
163.3.3	5 3 1 2.05 11	Bimbingan Teknis Implementasi Peraturan Perundang Undangan						60.000.000,00				0		0		0		Badan Kepegawalan, Pendidikan dan Pelatihan
			Cakupan Bulan Mengikuti Bimbingan teknis implementasi peraturan perundang-undangan					12 Persen		6,00		50		6,00				Badan Kepegawalan, Pendidikan dan Pelatihan
163.4	5 3 1 2.06	Administrasi Umum Perangkat Daerah						492.441.822,00				15.050.500,00		3,06		15.050.500,00		Badan Kepegawalan, Pendidikan dan Pelatihan
163.4.1	5 3 1 2.06 1	Penyediaan Komponen Instalasi Listrik/Penerangan Bangunan Kantor						30.246.061,00				0		0		0		Badan Kepegawalan, Pendidikan dan Pelatihan

No	Kode	Usuran/Bidang Usuran Pemerintahan Daerah dan Program/Kegiatan/Subkegiatan	Indikator Kinerja Pencapaian tujuan misi/kegiatan/program/kegiatan (subkegiatan)	Capaian Kinerja RPJMD pada Tahun (akhir periode RPJMD)		Realisasi Kinerja RKPD s/d		Target Kinerja dan Anggaran RKPD Tahun berjalan yang di evaluasi TW1 (n-1)		Realisasi Capaian Kinerja dan Anggaran RKPD yang di evaluasi TW1 (n-1)		Tingkat Capaian Kinerja dan Realisasi Anggaran RKPD (%)		Realisasi Kinerja dan anggaran RKPD s/d TW1(n-1)		Tingkat Capaian Kinerja & Realisasi Anggaran RPJMD s/d		Perangkat Daerah Penanggung Jawab	
				5		6		7		8		9 = 8/7 x 100%		10 = 6 + 8		11 = 10/5 x 100%			
				K	Rp.	K	Rp.	K	Rp.	K	Rp.	K	Rp.	K	Rp.	K	Rp.		
1																			
163.4.2	5 3 1 2.06 2	Penyediaan Peralatan dan Perlengkapan Kantor	Jumlah Instalasi listrik Gedung Kantor BKPP					4 Persen		2.00		50	2.00		0			Badan Kepegawaian, Pendidikan dan Pelatihan	
			Cakupan Bulan Penyediaan ATK					12 Persen		6.00		50	6.00					Badan Kepegawaian, Pendidikan dan Pelatihan	
			Cakupan Bulan Penyediaan Peralatan dan Perlengkapan Kantor					12 Persen		6.00		50	6.00					Badan Kepegawaian, Pendidikan dan Pelatihan	
163.4.3	5 3 1 2.06 3	Penyediaan Peralatan Rumah Tangga	Jumlah Bulan Penyediaan Peralatan Kebersihan					12 Persen		38.494.439,00		0	0		0			Badan Kepegawaian, Pendidikan dan Pelatihan	
			Cakupan Bulan Penyediaan Peralatan Kebersihan					12 Persen		3.00		25	3.00					Badan Kepegawaian, Pendidikan dan Pelatihan	
163.4.4	5 3 1 2.06 4	Penyediaan Bahan Logistik Kantor	Jumlah Bulan Penyediaan makanan dan minuman					12 Persen		86.280.000,00	11.404.000,00	13,22	11.404.000,00					Badan Kepegawaian, Pendidikan dan Pelatihan	
			Cakupan Bulan Penyediaan makanan dan minuman					12 Persen		6.00		50	6.00					Badan Kepegawaian, Pendidikan dan Pelatihan	
163.4.5	5 3 1 2.06 5	Penyediaan Barang Cetak dan Penggandaan	Jumlah Bulan Penyediaan Barang Cetak dan Penggandaan yang disediakan					12 Persen		69.999.962,00		0	0		0			Badan Kepegawaian, Pendidikan dan Pelatihan	
			Cakupan Bulan Barang Cetak dan Penggandaan yang disediakan					12 Persen		6.00		50	6.00					Badan Kepegawaian, Pendidikan dan Pelatihan	
163.4.6	5 3 1 2.06 6	Penyediaan Bahan Bacaan dan Peraturan Perundang-undangan	Jumlah Bulan Penyediaan Bahan Bacaan					12 Persen		24.684.000,00	3.646.500,00	14,77	3.646.500,00					Badan Kepegawaian, Pendidikan dan Pelatihan	
			Cakupan Bulan Penyediaan Bahan Bacaan					12 Persen		6.00		50	6.00					Badan Kepegawaian, Pendidikan dan Pelatihan	
163.4.7	5 3 1 2.06 9	Penyelenggaraan Rapat Koordinasi dan Konsultasi SKPD	Jumlah Perjalanan Dinas Luar Daerah dan Dalam Daerah					12 Persen		49.990.000,00		0	0		0			Badan Kepegawaian, Pendidikan dan Pelatihan	
			Cakupan Perjalanan Dinas Luar Daerah dan Dalam Daerah					12 Persen		6.00		50	6.00					Badan Kepegawaian, Pendidikan dan Pelatihan	
163.5	5 3 1 2.08	Penyediaan Jasa Penunjang Urusan Pemerintahan Daerah	Jumlah Tagihan jasa Komunikasi, Air dan Listrik terbayar tepat waktu					12 Persen		374.460.000,00	27.805.197,00	7,43	27.805.197,00					Badan Kepegawaian, Pendidikan dan Pelatihan	
163.5.1	5 3 1 2.08 1	Penyediaan Jasa Surat Menyurat	Jumlah Bulan Penyediaan Surat Menyurat					12 Persen		63.990.000,00	8.190.000,00	12,8	8.190.000,00					Badan Kepegawaian, Pendidikan dan Pelatihan	
			Cakupan Bulan Penyediaan Surat Menyurat					12 Persen		6.00		50	6.00					Badan Kepegawaian, Pendidikan dan Pelatihan	
163.5.2	5 3 1 2.08 2	Penyediaan Jasa Komunikasi, Sumber Daya Air dan Listrik	Jumlah Tagihan jasa Komunikasi, Air dan Listrik terbayar tepat waktu					12 Persen		250.000.000,00	19.615.197,00	7,85	19.615.197,00					Badan Kepegawaian, Pendidikan dan Pelatihan	
			Cakupan Bulan Penyediaan Jasa Komunikasi, Sumber Daya Air dan Listrik					12 Persen		6.00		50	6.00					Badan Kepegawaian, Pendidikan dan Pelatihan	
163.5.3	5 3 1 2.08 3	Penyediaan Jasa Peralatan dan Perlengkapan Kantor	Jumlah Bulan Penyediaan Peralatan dan Perlengkapan Kantor					12 Persen		60.470.000,00	0	0	0		0			Badan Kepegawaian, Pendidikan dan Pelatihan	
			Cakupan Bulan Penyediaan Peralatan dan Perlengkapan Kantor					12 Persen		6.00		50	6.00					Badan Kepegawaian, Pendidikan dan Pelatihan	
163.6	5 3 1 2.09	Pemeliharaan Barang Milik Daerah Penunjang Urusan Pemerintahan Daerah	Jumlah Kendaraan Dinas Dipelihara					18 Persen		506.918.300,00	43.454.000,00	8,57	43.454.000,00					Badan Kepegawaian, Pendidikan dan Pelatihan	
163.6.1	5 3 1 2.09 2	Penyediaan Jasa Pemeliharaan, Biaya Pemeliharaan, Pajak dan Perizinan Kendaraan Dinas Operasional atau Lapangan	Jumlah Kendaraan Dinas Dipelihara					18 Persen		227.718.300,00	31.754.000,00	13,94	31.754.000,00					Badan Kepegawaian, Pendidikan dan Pelatihan	
			Cakupan Bulan Pemeliharaan, Biaya Pemeliharaan, Pajak dan Perizinan Kendaraan Dinas Operasional atau Lapangan					18 Persen		7.00		38,89	7.00					Badan Kepegawaian, Pendidikan dan Pelatihan	
163.6.2	5 3 1 2.09 9	Pemeliharaan/Rehabilitasi Gedung Kantor dan Bangunan Lainnya	Jumlah Tagihan Pemeliharaan Gedung Kantor BKPP					12 Persen		279.200.000,00	11.700.000,00	4,19	11.700.000,00					Badan Kepegawaian, Pendidikan dan Pelatihan	
			Cakupan Bulan Pemeliharaan Gedung Kantor BKPP					12 Persen		6.00		50	6.00					Badan Kepegawaian, Pendidikan dan Pelatihan	
164	5 3 2	Program Kepegawaian Daerah	Persentase Sumber Daya Aparatur yang memiliki kompetensi sesuai dengan bidangnya	90 Persen				90 Persen		1.666.487.528,00	1.666.487.528,00	25,605.000,00	1,54					Badan Kepegawaian, Pendidikan dan Pelatihan	
			Persentase Sumber Daya Aparatur yang memiliki kompetensi sesuai dengan bidangnya	90 Persen				90 Persen		52.00		57,78	52.00		57,78			Badan Kepegawaian, Pendidikan dan Pelatihan	
164.1	5 3 2 2.01	Pengadaan, Pemberhentian dan Informasi Kepegawaian ASN	Persentase Sumber Daya Aparatur yang memiliki kompetensi sesuai dengan bidangnya	90 Persen				90 Persen		812.570.815,00	21.705.000,00	2,67	21.705.000,00					Badan Kepegawaian, Pendidikan dan Pelatihan	
164.1.1	5 3 2 2.01 2	Penyusunan Rencana Kebutuhan, Jenis dan Jumlah Jabatan untuk Pelaksanaan Pengadaan ASN	Persentase Sumber Daya Aparatur yang memiliki kompetensi sesuai dengan bidangnya	90 Persen				90 Persen		40.039.620,00	4.290.000,00	10,71	4.290.000,00					Badan Kepegawaian, Pendidikan dan Pelatihan	

No	Kode	Urusan/Bidang Urusan Pemerintahan Daerah dan Program/Kegiatan/Subkegiatan	Indikator Kinerja Program (outcome)/Kegiatan (output)/Subkegiatan (hasil-hasil)	Capaian Kinerja RPJMD pada Tahun (akhir periode RPJMD)		Realisasi Kinerja RPJMD s/d		Target Kinerja dan Anggaran RKPD Tahun berjalan yang di evaluasi TW1 (n-1)		Realisasi Capaian Kinerja dan Anggaran RKPD yang di evaluasi TW1 (n-1)		Tingkat Capaian Kinerja dan Realisasi Anggaran RKPD (%)		Realisasi Kinerja dan anggaran RKPD s/d TW1(n-1)		Tingkat Capaian Kinerja & Realisasi Anggaran RPJMD s/d		Perangkat Daerah Penanggung Jawab
				K	Rp.	K	Rp.	lg	Rp.	K	Rp.	K	Rp.	K	Rp.	K	Rp.	
1				K	Rp.	K	Rp.	lg	Rp.	K	Rp.	K	Rp.	K	Rp.	K	Rp.	12
			Jumlah Formasi CPNS, PNS dan Peta Jabatan					100	Persen	28.00		28		28.00				Badan Kepegawaian, Pendidikan dan Pelatihan
			Cakupan Bulan Gaji PHL terbayar					12	Persen	3.00		25		3.00				Badan Kepegawaian, Pendidikan dan Pelatihan
164.1.2	5	3	2	2.01	3	Koordinasi dan Fasilitas Pengadaan PNS dan PPPK			425.519.457,00		0		0		0			Badan Kepegawaian, Pendidikan dan Pelatihan
			Jumlah Kegiatan Penyelesaian NIP CPNS					1	Persen			0						Badan Kepegawaian, Pendidikan dan Pelatihan
			Jumlah peserta yang mengikuti seleksi penerimaan CPNS					100	Persen	25.00		25		25.00				Badan Kepegawaian, Pendidikan dan Pelatihan
164.1.3	5	3	2	2.01	6	Koordinasi Pelaksanaan Administrasi Pemberhentian			10.839.694,00		0		0		0			Badan Kepegawaian, Pendidikan dan Pelatihan
			Jumlah berkas usul pensiun					300	Persen			0						Badan Kepegawaian, Pendidikan dan Pelatihan
164.1.4	5	3	2	2.01	8	Fasilitasi Lembaga Profesi ASN			194.889.920,00	13.020.000,00		6,68		13.020.000,00				Badan Kepegawaian, Pendidikan dan Pelatihan
			Cakupan Bulan Peningkatan Toleransi Umat Seagama, Antar Umat Beragama, Pemerintah dan Pembinaan Kerohanian					12	Persen	6.00		50		6.00				Badan Kepegawaian, Pendidikan dan Pelatihan
			Jumlah Bulan Pembinaan Disiplin, Ilwa KORPS dan Wawasan Kebangsaan					12	Persen	6.00		50		6.00				Badan Kepegawaian, Pendidikan dan Pelatihan
164.1.5	5	3	2	2.01	10	Pengelolaan Sistem Informasi Kepegawaian			22.299.774,00		0		0		0			Badan Kepegawaian, Pendidikan dan Pelatihan
			Jumlah Berkas Usul Karis, Karsu, Karpeg					300	Persen	225.00		75		225.00				Badan Kepegawaian, Pendidikan dan Pelatihan
164.1.6	5	3	2	2.01	11	Pengelolaan Data Kepegawaian			3.849.708,00		0		0		0			Badan Kepegawaian, Pendidikan dan Pelatihan
			Jumlah Kegiatan Penyelesaian SK dan Administrasi Kepegawaian					1	Persen			0						Badan Kepegawaian, Pendidikan dan Pelatihan
164.1.7	5	3	2	2.01	12	Evaluasi Data, Informasi dan Sistem Informasi Kepegawaian			115.132.642,00	4.395.000,00		3,82		4.395.000,00				Badan Kepegawaian, Pendidikan dan Pelatihan
			Jumlah Kegiatan Sistem Aplikasi Pelayanan Kepegawaian					1	Persen	3.00		300		3.00				Badan Kepegawaian, Pendidikan dan Pelatihan
			Cakupan Bulan Gaji PHL terbayar					12	Persen	3.00		25		3.00				Badan Kepegawaian, Pendidikan dan Pelatihan
164.2	5	3	2	2.02		Mutasi dan Promosi ASN			139.649.060,00	3.900.000,00		2,79		3.900.000,00				Badan Kepegawaian, Pendidikan dan Pelatihan
164.2.1	5	3	2	2.02	1	Pengelolaan Mutasi ASN			29.399.694,00	3.900.000,00		13,27		3.900.000,00				Badan Kepegawaian, Pendidikan dan Pelatihan
			Jumlah berkas Mutasi yang sesuai dengan sistem administrasi sesuai aturan					800	Persen	398.00		49,75		398.00				Badan Kepegawaian, Pendidikan dan Pelatihan
164.2.2	5	3	2	2.02	2	Pengelolaan Kenaikan Pangkat ASN			79.259.672,00		0		0		0			Badan Kepegawaian, Pendidikan dan Pelatihan
			Jumlah berkas yang sesuai dengan sistem administrasi kenaikan pangkat sesuai aturan					800	Persen	398.00		49,75		398.00				Badan Kepegawaian, Pendidikan dan Pelatihan
164.2.3	5	3	2	2.02	3	Pengelolaan Promosi ASN			30.989.694,00		0		0		0			Badan Kepegawaian, Pendidikan dan Pelatihan
			Jumlah Kegiatan penyelenggaraan rapat BAPERJAKAT dan Rapat BAPEG					3	Persen	1.00		33,33		1.00				Badan Kepegawaian, Pendidikan dan Pelatihan
164.3	5	3	2	2.03		Pengembangan Kompetensi ASN			502.509.012,00		0		0		0			Badan Kepegawaian, Pendidikan dan Pelatihan
164.3.1	5	3	2	2.03	2	Pengelolaan Assessment Center			453.009.738,00		0		0		0			Badan Kepegawaian, Pendidikan dan Pelatihan
			Jumlah Kegiatan Tes Kompetensi Aparatur					1	Persen			0						Badan Kepegawaian, Pendidikan dan Pelatihan
164.3.2	5	3	2	2.03	12	Sosialisasi dan Penyebaran Informasi Jabatan Fungsional ASN			35.199.768,00		0		0		0			Badan Kepegawaian, Pendidikan dan Pelatihan
			Jumlah ASN Yang Mengikuti Pembekalan CPNS					140	Persen	280.00		200		280.00				Badan Kepegawaian, Pendidikan dan Pelatihan
164.3.3	5	3	2	2.03	14	Fasilitasi Pengembangan Karir dalam Jabatan Fungsional			14.299.506,00		0		0		0			Badan Kepegawaian, Pendidikan dan Pelatihan

No	Kode	Urusan/Bidang Urusan Pemerintahan Daerah dan Program/Kegiatan/Subkegiatan	Indikator Kinerja Program (outcome) / Kegiatan (output) / Subkegiatan (hasil/output)	Capaian Kinerja RPJMD pada Tahun (akhir periode RPJMD)		Realisasi Kinerja RPJMD s/d		Target Kinerja dan Anggaran RKPD Tahun berjalan yang di evaluasi TW1 (n-1)		Realisasi Capaian Kinerja dan Anggaran RKPD yang di evaluasi TW1 (n-1)		Tingkat Capaian Kinerja dan Realisasi Anggaran RPJMD (%)		Realisasi Kinerja dan anggaran RKPD s/d TW1(n-1)		Tingkat Capaian Kinerja & Realisasi Anggaran RPJMD s/d		Perangkat Daerah Penanggung Jawab
				K	Rp.	K	Rp.	K	Rp.	K	Rp.	K	Rp.	K	Rp.	K	Rp.	
1	2	3	4	5	6	7	8	9 = 8/7 x 100%	10 = 6 + 8	11 = 10/5 x 100%	12							
			Jumlah ASN yang mendapatkan Ijin Belajar dan Penggunaan Gelar			10 Persen		0										Badan Kepegawaian, Pendidikan dan Pelatihan
			Jumlah ASN yang mendapatkan Ijin Belajar dan Penggunaan Gelar			21 Persen		0										Badan Kepegawaian, Pendidikan dan Pelatihan
164.4	5 3 2 2.04	Penilaian dan Evaluasi Kinerja Aparatur					211.758.641,00	0	0			0						Badan Kepegawaian, Pendidikan dan Pelatihan
164.4.1	5 3 2 2.04	5 Pengelolaan Tanda Jasa Bagi Pegawai					4.999.596,00	0	0			0						Badan Kepegawaian, Pendidikan dan Pelatihan
			Jumlah Kegiatan Pengelolaan Tanda Jasa bagi ASN (Satyalencana)			1 Persen		0				0						Badan Kepegawaian, Pendidikan dan Pelatihan
164.4.2	5 3 2 2.04	7 Pembinaan Disiplin ASN					26.999.686,00	0	0			0						Badan Kepegawaian, Pendidikan dan Pelatihan
			Jumlah ASN Kabupaten Katingan Yang Diambil Sumpah dan Janji Sesuai Dengan Peraturan Perundang Undangan			700 Persen		200,00			28,57		200,00					Badan Kepegawaian, Pendidikan dan Pelatihan
164.4.3	5 3 2 2.04	8 Pengelolaan Penyelesaian Pelanggaran Disiplin ASN					179.759.359,00	0	0			0						Badan Kepegawaian, Pendidikan dan Pelatihan
			Jumlah Kasus Pelanggaran disiplin Pegawai			3 Persen		2,00			66,67		2,00					Badan Kepegawaian, Pendidikan dan Pelatihan
	5 4																	
165	5 4 2	Program Pengembangan Sumber Daya Manusia			1.730.429.594,00		1.730.429.594,00		4.290.000,00			0,25						Badan Kepegawaian, Pendidikan dan Pelatihan
			Persentase aparatur yang memperoleh pendidikan kedinasan		90 Persen		90 Persen		52,00			57,78		52,00			57,78	Badan Kepegawaian, Pendidikan dan Pelatihan
165.1	5 4 2 2.02	Sertifikasi, Kelembagaan, Pengembangan Kompetensi Manajerial dan Fungsional					1.730.429.594,00		4.290.000,00			0,25		4.290.000,00				Badan Kepegawaian, Pendidikan dan Pelatihan
165.1.1	5 4 2 2.02	1 Penyusunan Kebijakan Teknis dan Rencana Sertifikasi Kompetensi, Pengelolaan Kelembagaan, Tenaga Pembembang Kompetensi, Sumber Belajar, Kerjasama, Pengembangan Kompetensi Pimpinan Daerah, Jabatan Pimpinan Tinggi, Kepemimpinan dan Prajabatan, Sertajabat					1.228.589.772,00		0			0		0				Badan Kepegawaian, Pendidikan dan Pelatihan
			Jumlah CPNSD/CASN Mengikuti Diklat Prajabatan			140 Persen		25,00			17,86		25,00					Badan Kepegawaian, Pendidikan dan Pelatihan
165.1.2	5 4 2 2.02	7 Penyelenggaraan Pengembangan Kompetensi bagi Pimpinan Daerah, Jabatan Pimpinan Tinggi, Jabatan Fungsional, Kepemimpinan, dan Prajabatan					501.839.822,00		4.290.000,00			0,85		4.290.000,00				Badan Kepegawaian, Pendidikan dan Pelatihan
			Jumlah ASN yang mengikuti Diklatpim Tingkat II, III dan IV			27 Persen		14,00			51,85		14,00					Badan Kepegawaian, Pendidikan dan Pelatihan
	5 5																	
166	5 5 2	Program Penelitian Dan Pengembangan Daerah			1.741.633.331,00		1.741.633.331,00		3.900.000,00			0,22						Badan Perencanaan Pembangunan, Penelitian dan Pengembangan
			Persentase hasil Penelitian Pengembangan dan Inovasi daerah yang dltindak lanjuti		85 persen		85 persen		85,00			100		85,00			100	Badan Perencanaan Pembangunan, Penelitian dan Pengembangan
166.1	5 5 2 2.01	Penelitian dan Pengembangan Bidang Penyelenggaraan Pemerintahan dan Pengkajian Peraturan					672.655.137,00		3.900.000,00			0,58		3.900.000,00				Badan Perencanaan Pembangunan, Penelitian dan Pengembangan
			Tertindakannya Penelitian dan Pengembangan Bidang Penyelenggaraan Pemerintahan dan Pengkajian Peraturan			2 persen		1,00			50		1,00					Badan Perencanaan Pembangunan, Penelitian dan Pengembangan
166.1.1	5 5 2 2.01	11 Fasilitasi, Pelaksanaan dan Evaluasi Penelitian dan Pengembangan Bidang Badan Usaha Milik Desa					282.517.904,00		0			0		0				Badan Perencanaan Pembangunan, Penelitian dan Pengembangan
			Jumlah dokumen studi pemetaan dan klarifikasi BUMDes di Kab Katingan			1 persen		0,00			0		0,00					Badan Perencanaan Pembangunan, Penelitian dan Pengembangan

No	Kode				Urusan/Bidang Urusan Pemerintahan Daerah dan Program/Rencana/Strategis/Subbagian	Indikator Kinerja Program (outcome)/Kegiatan (output)/Subkegiatan (suboutput)	Capaian Kinerja RPJMD pada Tahun (akhir periode RPJMD)		Realisasi Kinerja RPJMD s/d		Target Kinerja dan Anggaran RKPD Tahun berjalan yang di evaluasi TW1 (n-1)		Realisasi Capaian Kinerja dan Anggaran RKPD yang di evaluasi TW1 (n-1)		Tingkat Capaian Kinerja dan Realisasi Anggaran RKPD (%)		Realisasi Kinerja dan anggaran RKPD s/d TW1(n-1)		Tingkat Capaian Kinerja & Realisasi Anggaran RPJMD s/d		Perangkat Daerah Penanggung Jawab
							5		6		7		8		9 = 8/7 x 100%		10 = 6 + 8		11 = 10/5 x 100%		
							K	Rp.	K	Rp.	K	Rp.	K	Rp.	K	Rp.	K	Rp.	K	Rp.	
166.1.2	5	5	2	2.01	12	Pengelolaan Data Kelitbangan dan Peraturan					390.137.233,00		3.900.000,00		1		3.900.000,00				Badan Perencanaan Pembangunan, Penelitian dan Pengembangan
						Jumlah Informasi Hasil Kelitbangan dan Inovasi					15 persen		15,00		100		15,00				Badan Perencanaan Pembangunan, Penelitian dan Pengembangan
						Jumlah pertemuan Koordinasi Majelis Pertimbangan/Tim Pengendali Mutu Kelitbangan					6 persen		0,00		0		0,00				Badan Perencanaan Pembangunan, Penelitian dan Pengembangan
						Jumlah publikasi Kelitbangan dalam bentuk Buletin dan Leaflet					4 persen		4,00		100		4,00				Badan Perencanaan Pembangunan, Penelitian dan Pengembangan
						Jumlah Workshop Karya Tulis kelitbangan					3 persen		3,00		100		3,00				Badan Perencanaan Pembangunan, Penelitian dan Pengembangan
166.2	5	5	2	2.03		Penelitian dan Pengembangan Bidang Ekonomi dan Pembangunan					746.885.789,00		0		0		0				Badan Perencanaan Pembangunan, Penelitian dan Pengembangan
						Terlaksananya Penelitian dan Pengembangan Bidang Ekonomi dan Pembangunan					3 persen		1,00		33,33		1,00				Badan Perencanaan Pembangunan, Penelitian dan Pengembangan
166.2.1	5	5	2	2.03	1	Penelitian dan Pengembangan Koperasi, Usaha Kecil dan Menengah					184.639.726,00		0		0		0				Badan Perencanaan Pembangunan, Penelitian dan Pengembangan
						Jumlah pilot project pengembangan Inovasi					4 persen		0,00		0		0,00				Badan Perencanaan Pembangunan, Penelitian dan Pengembangan
166.2.2	5	5	2	2.03	4	Penelitian dan Pengembangan Pertanian, Perkebunan dan Pangan					256.754.048,00		0		0		0				Badan Perencanaan Pembangunan, Penelitian dan Pengembangan
						Jumlah dokumen hasil pengembangan varietas durian unggul lokal yang dilepas di Kabupaten Katingan					1 persen		0,00		0		0,00				Badan Perencanaan Pembangunan, Penelitian dan Pengembangan
						Jumlah dokumen hasil pengembangan varietas padi unggul lokal yang dilepas di Kabupaten Katingan					1 persen		0,00		0		0,00				Badan Perencanaan Pembangunan, Penelitian dan Pengembangan
166.2.3	5	5	2	2.03	13	Penelitian dan Pengembangan Komunikasi dan Informatika					305.492.015,00		0		0		0				Badan Perencanaan Pembangunan, Penelitian dan Pengembangan
						Jumlah dokumen hasil penelitian dan pengembangan ekonomi dan pembangunan					1 persen		0,00		0		0,00				Badan Perencanaan Pembangunan, Penelitian dan Pengembangan
166.3	5	5	2	2.04		Pengembangan Inovasi dan Teknologi					322.092.405,00		0		0		0				Badan Perencanaan Pembangunan, Penelitian dan Pengembangan
						Terlaksananya Pengembangan Inovasi dan Teknologi					2 persen		0,00		0		0,00				Badan Perencanaan Pembangunan, Penelitian dan Pengembangan
166.3.1	5	5	2	2.04	1	Penelitian, Pengembangan, dan Perekayasaan di Bidang Teknologi dan Inovasi					241.617.717,00		0		0		0				Badan Perencanaan Pembangunan, Penelitian dan Pengembangan
						Jumlah hasil kebijakan penguatan SIDA					1 persen		0,00		0		0,00				Badan Perencanaan Pembangunan, Penelitian dan Pengembangan
166.3.2	5	5	2	2.04	2	Uji Coba dan Penerapan Rancang Bangun/Model Replikasi dan Inovasi di Bidang Difusi Inovasi dan Penerapan Teknologi					80.474.688,00		0		0		0				Badan Perencanaan Pembangunan, Penelitian dan Pengembangan
						Jumlah Inovasi di Kabupaten Katingan					6 persen		0,00		0		0,00				Badan Perencanaan Pembangunan, Penelitian dan Pengembangan
6																					

No	Kode	Urusan/Bidang Urusan Pemerintahan Daerah dan Program/Kegiatan/Subkegiatan	Indikator Kinerja Program(outcome)/Kegiatan(output)/Subkegiatan (sub output)	Capaian Kinerja RPJMD pada Tahun (akhir periode RPJMD)		Realisasi Kinerja RPKD a/d		Target Kinerja dan Anggaran RPKD Tahun berjalan yang di evaluasi TW1 (n-1)		Realisasi Capaian Kinerja dan Anggaran RPKD yang di evaluasi TW1 (n-1)		Tingkat Capaian Kinerja dan Realisasi Anggaran RPKD (%)		Realisasi Kinerja dan anggaran RPKD s/d TW1 (n-1)		Tingkat Capaian Kinerja & Realisasi Anggaran RPJMD s/d		Perangkat Daerah Penanggung Jawab
				K	Rp.	K	Rp.	K	Rp.	K	Rp.	K	Rp.	K	Rp.	K	Rp.	
1	2	3	4	5		6		7		8		9 = 8/7 x 100%		10 = 6 + 8		11 = 10/5 x 100%		12
				K	Rp.	K	Rp.	K	Rp.	K	Rp.	K	Rp.	K	Rp.	K	Rp.	
	6	1																
167	6	1	1		6.644.760.545,00			6.644.760.545,00		963.019.798,00		14,49						Inspektorat Daerah
167.1	6	1	1	2.01				171.600.000,00		21.060.000,00		12,27		21.060.000,00				Inspektorat Daerah
167.1.1	6	1	1	2.01	6			171.600.000,00		21.060.000,00		12,27		21.060.000,00				Inspektorat Daerah
167.2	6	1	1	2.02				4.709.850.827,00		766.139.017,00		16,27		766.139.017,00				Inspektorat Daerah
167.2.1	6	1	1	2.02	1			4.709.850.827,00		766.139.017,00		16,27		766.139.017,00				Inspektorat Daerah
167.3	6	1	1	2.05				165.000.000,00		0		0		0				Inspektorat Daerah
167.3.1	6	1	1	2.05	9			90.000.000,00		0		0		0				Inspektorat Daerah
167.3.2	6	1	1	2.05	11			75.000.000,00		0		0		0				Inspektorat Daerah
167.4	6	1	1	2.06				1.025.948.537,00		147.340.575,00		14,36		147.340.575,00				Inspektorat Daerah
167.4.1	6	1	1	2.06	1			17.734.945,00		3.290.500,00		18,55		3.290.500,00				Inspektorat Daerah
167.4.2	6	1	1	2.06	2			115.389.911,00		114.750.075,00		99,45		114.750.075,00				Inspektorat Daerah
167.4.3	6	1	1	2.06	3			26.889.313,00		3.868.000,00		14,38		3.868.000,00				Inspektorat Daerah
167.4.4	6	1	1	2.06	4			70.374.960,00		770.000,00		1,09		770.000,00				Inspektorat Daerah
167.4.5	6	1	1	2.06	5			157.177.772,00		0		0		0				Inspektorat Daerah
167.4.6	6	1	1	2.06	7			135.671.636,00		9.622.000,00		7,09		9.622.000,00				Inspektorat Daerah
167.4.7	6	1	1	2.06	9			502.710.000,00		15.040.000,00		2,99		15.040.000,00				Inspektorat Daerah
167.5	6	1	1	2.08				275.911.991,00		11.125.099,00		4,03		11.125.099,00				Inspektorat Daerah
167.5.1	6	1	1	2.08	1			12.658.000,00		3.200.000,00		25,28		3.200.000,00				Inspektorat Daerah

No	Kode	Urusan/Bidang Urusan Pemerintahan Daerah dan Program/Kegiatan/Subkegiatan	Indikator Kinerja Program (outcome)/Kegiatan (output)/Subkegiatan (sub-output)	Capaian Kinerja RPJMD pada Tahun (akhir periode RPJMD)		Realisasi Kinerja RKPd s/d		Target Kinerja dan Anggaran RKPd Tahun berjalan yang di evaluasi TW1 (n-1)		Realisasi Capaian Kinerja dan Anggaran RKPd yang di evaluasi TW1 (n-1)		Tingkat Capaian Kinerja dan Realisasi Anggaran RKPd (%)		Realisasi Kinerja dan anggaran RKPd s/d TW1(n-1)		Tingkat Capaian Kinerja & Realisasi Anggaran RPJMD s/d		Perangkat Daerah Penanggung Jawab
				5		6		7		8		9 = 8/7 x 100%		10 = 6 + 8		11 = 10/5 x 100%		
				K	Rp.	K	Rp.	K	Rp.	K	Rp.	K	Rp.	K	Rp.	K	Rp.	
1	2	3	4	5		6		7		8		9 = 8/7 x 100%		10 = 6 + 8		11 = 10/5 x 100%		12
			Jumlah Materai					2 Persen		157,00		7.850,00		157,00				Inspektorat Daerah
167.5.2	6 1 1 2.08 2	Penyediaan Jasa Komunikasi, Sumber Daya Air dan Listrik							128.519.000,00		7.925.099,00		6,17		7.925.099,00			Inspektorat Daerah
			Jumlah Tagihan pembayaran rekening telepon, air dan listrik					12 Persen		88,00		733,33		88,00				Inspektorat Daerah
167.5.3	6 1 1 2.08 3	Penyediaan Jasa Peralatan dan Perlengkapan Kantor							134.734.991,00		0		0		0			Inspektorat Daerah
			Jumlah pengadaan peralatan dan perlengkapan kantor					20 Persen		198,00		990		198,00				Inspektorat Daerah
167.6	6 1 1 2.09	Pemeliharaan Barang Milik Daerah Penunjang Urusan Pemerintahan Daerah							296.449.190,00		17.355.107,00		5,85		17.355.107,00			Inspektorat Daerah
			Terlaksananya pelayanan Sarana dan Prasarana Aparatur					1 Persen		56,00		5.600,00		56,00				Inspektorat Daerah
167.6.1	6 1 1 2.09 1	Penyediaan Jasa Pemeliharaan, Biaya Pemeliharaan, dan Pajak Kendaraan Perorangan Dinas atau Kendaraan Dinas Jabatan							225.499.190,00		14.855.107,00		6,59		14.855.107,00			Inspektorat Daerah
			Jumlah pemeliharaan dan pajak kendaraan dinas/Operasional					12 Persen		101,00		841,67		101,00				Inspektorat Daerah
167.6.2	6 1 1 2.09 6	Pemeliharaan Peralatan dan Mesin Lainnya							21.750.000,00		2.500.000,00		11,49		2.500.000,00			Inspektorat Daerah
			Jumlah bulan pemeliharaan peralatan kantor					12 Persen		119,00		991,67		119,00				Inspektorat Daerah
167.6.3	6 1 1 2.09 9	Pemeliharaan/Rehabilitasi Gedung Kantor dan Bangunan Lainnya							49.200.000,00		0		0		0			Inspektorat Daerah
			Jumlah unit gedung yang dilakukan pemeliharaan					2 Persen				0						Inspektorat Daerah
168	6 1 2	Program Penyelenggaraan Pengawasan			2.923.799.005,00				2.923.799.005,00		129.200.000,00		4,42					Inspektorat Daerah
			Cakupan obrik pengawasan		85 Persen			85 Persen		52,00		61,18		52,00		61,18		Inspektorat Daerah
168.1	6 1 2 2.01	Penyelenggaraan Pengawasan Internal							2.233.649.005,00		41.680.000,00		1,87		41.680.000,00			Inspektorat Daerah
			Desa dan PD					1 Persen		38,00		3.800,00		38,00				Inspektorat Daerah
168.1.1	6 1 2 2.01 1	Pengawasan Kinerja Pemerintah Daerah							768.409.402,00		0		0		0			Inspektorat Daerah
			Jumlah obyek pemeriksaan Desa, jumlah obyek pemeriksaan SKPD					50 Persen				0						Inspektorat Daerah
168.1.2	6 1 2 2.01 2	Pengawasan Keuangan Pemerintah Daerah							246.880.000,00		10.640.000,00		4,31		10.640.000,00			Inspektorat Daerah
			Jumlah Laporan RKPd yang di Reviu, Jumlah laporan LKPd yang di reviu, Jumlah laporan reviu dan Infuting data penyerapan anggaran, Jumlah reviu LKIP Pemerintah Kabupaten dan Jumlah kegiatan reviu RKA SKPD					12 Persen		26,00		216,67		26,00				Inspektorat Daerah
168.1.3	6 1 2 2.01 3	Reviu Laporan Kinerja							574.749.603,00		31.040.000,00		5,4		31.040.000,00			Inspektorat Daerah
			Jumlah pelaksanaan gelar pengawasan, Jumlah kegiatan pemeliharaan aplikasi dan server, Jumlah pendistribusian LHP dan LP2P dan Jumlah dokumen yang di tindak lanjuti					12 Persen		58,00		483,33		58,00				Inspektorat Daerah
168.1.4	6 1 2 2.01 4	Reviu Laporan Keuangan							643.610.000,00		0		0		0			Inspektorat Daerah
			Jumlah rekonsiliasi dengan pihak Auditor Eksternal, Jumlah keluarnya putusan sidang TPTGR, Jumlah SPIP OPD yang di Evaluasi, Jumlah laporan Evaluasi LAKIP SKPD, Jumlah obyek sekolah yang dilakukan monitoring dan evaluasi, Jumlah rekomendasi LHP yang di					12 Persen		74,00		616,67		74,00				Inspektorat Daerah
168.2	6 1 2 2.02	Penyelenggaraan Pengawasan dengan Tujuan Tertentu							690.150.000,00		87.520.000,00		12,68		87.520.000,00			Inspektorat Daerah
			Jumlah Kasus Pengaduan Masyarakat yang ditindak lanjuti					1 Persen		100,00		10.000,00		100,00				Inspektorat Daerah
168.2.1	6 1 2 2.02 2	Pengawasan Dengan Tujuan Tertentu							690.150.000,00		87.520.000,00		12,68		87.520.000,00			Inspektorat Daerah

No	Kode					Urusan/Bidang Urusan Pemerintahan Daerah dan Program/Kegiatan/Subkegiatan	Indikator Kinerja Program(outcome)/Kegiatan(output)/Subkegiatan (melihat output)	Capaian Kinerja RPJMD pada Tahun (akhir periode RPJMD)		Realisasi Kinerja RPKD s/d		Tingkat Kinerja dan Anggaran RPKD Tahun berjalan yang di evaluasi TW1 (a-1)		Realisasi Capaian Kinerja dan Anggaran RPKD yang di evaluasi TW1 (a-1)		Tingkat Capaian Kinerja dan Realisasi Anggaran RPKD (%)		Realisasi Kinerja dan anggaran RPKD s/d TW1(n-1)		Tingkat Capaian Kinerja & Realisasi Anggaran RPJMD s/d		Perangkat Daerah Penanggung Jawab			
								5		6		7		8		9 = 10/7 x 100%		10 = 6 + 8		11 = 10/5 x 100%					
								K	Rp.	K	Rp.	K	Rp.	K	Rp.	K	Rp.	K	Rp.	K	Rp.		K	Rp.	
181.12.6	7	1	0	0.00	0	Non Sub Kegiatan						5.000.000,00		0		0							Kecamatan Mendawai		
181.12.7	7	1	0	0.00	0	Non Sub Kegiatan						5.000.000,00		0		0							Kecamatan Sanaman Mantikei		
181.12.8	7	1	0	0.00	0	Non Sub Kegiatan						5.000.000,00		0		0							Kecamatan Bukit Raya		
181.12.9	7	1	0	0.00	0	Non Sub Kegiatan						5.000.000,00		0		0							Kecamatan Tewang Sangalang Garing		
181.12.10	7	1	0	0.00	0	Non Sub Kegiatan						5.000.000,00		0		0							Kecamatan Petak Malai		
181.12.11	7	1	0	0.00	0	Non Sub Kegiatan						5.000.000,00		0		0							Kecamatan Marikit		
181.12.12	7	1	0	0.00	0	Non Sub Kegiatan						5.000.000,00		0		0							Kecamatan Katingan Hilir		
181.12.13	7	1	0	0.00	0	Non Sub Kegiatan						5.000.000,00		0		0							Kecamatan Katingan Kuala		
182	7	1	1			Program Penunjang Urusan Pemerintahan Daerah Kabupaten/Kota		2.497.116.543,00				2.497.116.543,00		392.126.449,00		15,7							Kecamatan Mendawai		
							Persentase unit kerja Internal yang memperoleh pelayanan administrasi perkantoran	100	100				100	100	54,00		54		54,00		54			Kecamatan Mendawai	
183	7	1	1			Program Penunjang Urusan Pemerintahan Daerah Kabupaten/Kota		2.398.115.121,00				2.393.115.121,00		255.495.731,00		10,68								Kecamatan Petak Malai	
							Persentase unit kerja Internal yang memperoleh pelayanan administrasi perkantoran	100	persen				100	persen	52,00		52		52,00		52			Kecamatan Petak Malai	
184	7	1	1			Program Penunjang Urusan Pemerintahan Daerah Kabupaten/Kota		1.956.722.529,00				1.956.722.529,00		245.574.211,00		12,55								Kecamatan Bukit Raya	
							Persentase unit kerja Internal yang memperoleh pelayanan administrasi perkantoran	100	100				100	100			0				0				Kecamatan Bukit Raya
185	7	1	1			Program Penunjang Urusan Pemerintahan Daerah Kabupaten/Kota		3.067.401.912,00				3.067.401.912,00		577.391.668,00		18,82								Kecamatan Pulau Malan	
							Persentase Unit Kerja Internal Yang Memperoleh Pelayanan Administrasi Perkantoran	100	100				100	100	14,00		14		14,00		14			Kecamatan Pulau Malan	
186	7	1	1			Program Penunjang Urusan Pemerintahan Daerah Kabupaten/Kota		2.351.220.158,00				2.351.220.158,00		310.923.735,00		13,22								Kecamatan Sanaman Mantikei	
							Persentase unit kerja Internal yang memperoleh pelayanan administrasi perkantoran	100	persen				100	persen	34,00		34		34,00		34			Kecamatan Sanaman Mantikei	
187	7	1	1			Program Penunjang Urusan Pemerintahan Daerah Kabupaten/Kota		2.570.760.565,00				2.570.760.565,00		430.079.216,00		16,73								Kecamatan Katingan Kuala	
							Persentase Unit Kerja Internal Yang Memperoleh Pelayanan Administrasi Perkantoran	100	100				100	100			0				0				Kecamatan Katingan Kuala
188	7	1	1			Program Penunjang Urusan Pemerintahan Daerah Kabupaten/Kota		4.424.636.320,00				4.424.636.320,00		691.809.430,00		15,64								Kecamatan Katingan Hilir	
							Persentase unit kerja internal memperoleh pelayanan administrasi perkantoran	100	persen				100	persen	79,00		79		79,00		79			Kecamatan Katingan Hilir	
189	7	1	1			Program Penunjang Urusan Pemerintahan Daerah Kabupaten/Kota		4.210.945.175,00				4.210.945.175,00		630.301.867,00		14,97								Kecamatan Tewang Sangalang Garing	
							Persentase Unit Kerja Internal Yang Memperoleh Pelayanan Administrasi Perkantoran	100	100				100	100			0				0			Kecamatan Tewang Sangalang Garing	
190	7	1	1			Program Penunjang Urusan Pemerintahan Daerah Kabupaten/Kota		3.122.472.036,00				3.122.472.036,00		417.816.667,00		13,38								Kecamatan Kamipang	
							Persentase Unit Kerja Internal Yang Memperoleh Pelayanan Administrasi Perkantoran	90%					90%		14,00		15,56		14,00		15,56			Kecamatan Kamipang	
191	7	1	1			Program Penunjang Urusan Pemerintahan Daerah Kabupaten/Kota		3.991.322.629,00				3.991.322.629,00		680.473.392,00		17,05								Kecamatan Katingan Tengah	
							Persentase unit kerja internal yang memperoleh pelayanan administrasi perkantoran	100	100				100	100	29,00		29		29,00		29			Kecamatan Katingan Tengah	
192	7	1	1			Program Penunjang Urusan Pemerintahan Daerah Kabupaten/Kota		2.776.570.260,00				2.776.570.260,00		449.801.182,00		16,2								Kecamatan Tasik Payawan	
							Persentase Unit Kerja Internal Yang Memperoleh Pelayanan Administrasi Perkantoran	90	90				90	90			0				0			Kecamatan Tasik Payawan	
193	7	1	1			Program Penunjang Urusan Pemerintahan Daerah Kabupaten/Kota		2.937.592.523,00				2.937.592.523,00		443.570.810,00		15,1								Kecamatan Katingan Hulu	
							Persentase unit kerja Internal yang memperoleh pelayanan administrasi perkantoran	100	100				100	100	24,00		24		24,00		24			Kecamatan Katingan Hulu	
194	7	1	1			Program Penunjang Urusan Pemerintahan Daerah Kabupaten/Kota		2.275.018.913,00				2.275.018.913,00		341.539.747,00		15,01								Kecamatan Marikit	

No	Kode	Urusan/Bidang Urusan Pemerintahan Daerah dan Program/Kegiatan/Subkegiatan	Indikator Kinerja Program (outcome)/Kegiatan (output)/Subkegiatan (suboutput)	Capaian Kinerja RPJMD pada Tahun (akhir periode RPJMD)		Realisasi Kinerja RKPd s/d	Target Kinerja dan Anggaran RKPd Tahun berjalan yang di evaluasi TW1 (n-1)		Realisasi Capaian Kinerja dan Anggaran RKPd yang di evaluasi TW1 (n-1)		Tingkat Capaian Kinerja dan Realisasi Anggaran RKPd (%)	Realisasi Kinerja dan anggaran RKPd s/d TW1 (n-1)		Tingkat Capaian Kinerja & Realisasi Anggaran RPJMD s/d	Perangkat Daerah Penanggung Jawab		
				5			7		8			10 = 6 + 8				11 = 10/5 x 100%	
				K	Rp.		K	Rp.	K	Rp.		K	Rp.			K	Rp.
1	3	3	4	5		6	7		8		9 = 8/7 x 100%	10 = 6 + 8		11 = 10/5 x 100%	11		
				K	Rp.	K	Rp.	K	Rp.	K	Rp.	K	Rp.	K	Rp.		
	1																
			Persentase unit kerja internal yang memperoleh pelayanan administrasi perkantoran	100	100			100	100	9,00		9	9,00	9	Kecamatan Marikit		
194.1	7	1	1	2.01				21.652.300,00	0		0	0	0	Kecamatan Katingan Hilir			
			Tercapainya realisasi anggaran kec. Katingan Hilir					100	100	0,00		0	0,00	Kecamatan Katingan Hilir			
194.1.1	7	1	1	2.01	1			7.996.000,00	0		0	0	0	Kecamatan Katingan Hilir			
			Penyusunan Dokumen Perencanaan Perangkat Daerah					100	100	0,00		0	0,00	Kecamatan Katingan Hilir			
194.1.2	7	1	1	2.01	6			13.656.300,00	0		0	0	0	Kecamatan Katingan Hilir			
			Koordinasi dan Penyusunan Laporan Capaian Kinerja dan Ikhtisar Realisasi Kinerja SKPD					100	100	0,00		0	0,00	Kecamatan Katingan Hilir			
			Jumlah laporan realisasi keuangan					100	100	0,00		0	0,00	Kecamatan Katingan Hilir			
194.2	7	1	1	2.02				2.089.770.325,00	379.924.216,00	18,18		379.924.216,00		Kecamatan Katingan Kuala			
194.3	7	1	1	2.02				1.254.181.000,00	182.545.731,00	14,55		182.545.731,00		Kecamatan Petak Malai			
			Terbayarnya Gaji ASN					100	100	44,00		44	44,00	Kecamatan Petak Malai			
			Jumlah bahan kelengkapan administrasi pelaksanaan tugas ASN					12	300	0,00		0	0,00	Kecamatan Petak Malai			
194.4	7	1	1	2.02				2.064.862.550,00	396.621.582,00	19,21		396.621.582,00		Kecamatan Tasik Payawan			
194.5	7	1	1	2.02				2.921.295.700,00	578.608.250,00	19,81		578.608.250,00		Kecamatan Katingan Tengah			
194.6	7	1	1	2.02				1.458.152.367,00	268.612.981,00	18,42		268.612.981,00		Kecamatan Marikit			
194.7	7	1	1	2.02				1.659.692.878,00	312.482.549,00	18,83		312.482.549,00		Kecamatan Mendawai			
			Jumlah Bulan Gaji dan Tunjangan yang dibayarkan					14	300	6,00		42,86	6,00	Kecamatan Mendawai			
194.8	7	1	1	2.02				1.087.533.100,00	183.429.211,00	16,87		183.429.211,00		Kecamatan Bukit Raya			
194.9	7	1	1	2.02				3.497.803.830,00	636.431.299,00	18,2		636.431.299,00		Kecamatan Katingan Hilir			
			Tingkat ketepatan waktu penyusunan dokumen administrasi keuangan					100	100	78,00		78	78,00	Kecamatan Katingan Hilir			
194.10	7	1	1	2.02				3.374.942.172,00	599.101.867,00	17,75		599.101.867,00		Kecamatan Tewang Sangalang Garing			
194.11	7	1	1	2.02				2.657.686.779,00	548.023.529,00	20,62		548.023.529,00		Kecamatan Pulau Malan			
194.12	7	1	1	2.02				1.585.835.800,00	298.638.735,00	18,83		298.638.735,00		Kecamatan Sanaman Mantikei			
			Persentase unit kerja internal yang memperoleh pelayanan administrasi perkantoran					100	100	3,00		3	3,00	Kecamatan Sanaman Mantikei			
194.13	7	1	1	2.02				2.141.593.160,00	378.018.560,00	17,65		378.018.560,00		Kecamatan Katingan Hulu			
194.14	7	1	1	2.02				1.616.704.350,00	303.483.667,00	18,77		303.483.667,00		Kecamatan Kamipang			
			Tersedianya Gaji dan Tunjangan Aparatur Sipil Negara					90	300	14,00		15,56	14,00	Kecamatan Kamipang			
194.14.1	7	1	1	2.02	1			2.137.098.650,00	378.018.560,00	17,69		378.018.560,00		Kecamatan Katingan Hulu			
			Penyediaan Gaji dan Tunjangan ASN					1	100			0		Kecamatan Katingan Hulu			
194.14.2	7	1	1	2.02	1			2.921.295.700,00	578.608.250,00	19,81		578.608.250,00		Kecamatan Katingan Tengah			
			Terbayarnya Gaji ASN					90	300	22,00		24,44	22,00	Kecamatan Katingan Tengah			
194.14.3	7	1	1	2.02	1			1.458.152.367,00	268.612.981,00	18,42		268.612.981,00		Kecamatan Marikit			
			Terbayarnya Gaji ASN					14	300	3,00		21,43	3,00	Kecamatan Marikit			
194.14.4	7	1	1	2.02	1			3.370.510.368,00	599.101.867,00	17,77		599.101.867,00		Kecamatan Tewang Sangalang Garing			
			Penyediaan Gaji dan Tunjangan ASN					1	100			0		Kecamatan Tewang Sangalang Garing			
194.14.5	7	1	1	2.02	1			2.657.686.779,00	548.023.529,00	20,62		548.023.529,00		Kecamatan Pulau Malan			
			Jumlah bulan penyediaan gaji dan tunjangan					14	300	3,00		21,43	3,00	Kecamatan Pulau Malan			
194.14.6	7	1	1	2.02	1			2.064.862.550,00	396.621.582,00	19,21		396.621.582,00		Kecamatan Tasik Payawan			
			Terbayarnya Gaji ASN					14	300			0		Kecamatan Tasik Payawan			
194.14.7	7	1	1	2.02	1			2.089.770.325,00	379.924.216,00	18,18		379.924.216,00		Kecamatan Katingan Kuala			

No	Kode	Urusan/Bidang Urusan Pemerintahan Daerah dan Program/Kegiatan/Subkegiatan	Indikator Kinerja Program (outcome)/Kegiatan (output)/Subkegiatan (aboutput)	Capaian Kinerja RPJMD pada Tahun (akhir periode RPJMD)		Realisasi Kinerja RPKD s/d		Target Kinerja dan Anggaran RPKD Tahun berjalan yang di evaluasi TW1 (s/d 1)		Realisasi Capaian Kinerja dan Anggaran RPKD yang di evaluasi TW1 (n-1)		Tingkat Capaian Kinerja dan Realisasi Anggaran RPKD (%)		Realisasi Kinerja dan anggaran RPKD s/d TW1(n-1)		Tingkat Capaian Kinerja & Realisasi Anggaran RPJMD s/d		Perangkat Daerah Penanggung Jawab
				5		6		7		8		9 = 8/7 x 100%		10 = 6 + 8		11 = 10/5 x 100%		
				K	Rp.	K	Rp.	K	Rp.	K	Rp.	K	Rp.	K	Rp.	K	Rp.	
	1																	
			Terbayarnya gaji ASN					100	100			0						Kecamatan Katingan Kuala
194.14.8	7	1	1	2.02	1	Penyediaan Gaji dan Tunjangan ASN			1.579.835.800,00		298.638.735,00		18,9		298.638.735,00			Kecamatan Sanaman Mantikei
			Meningkatkan Kapasitas ASN					100	100	15,00		15,00		15,00				Kecamatan Sanaman Mantikei
194.14.9	7	1	1	2.02	1	Penyediaan Gaji dan Tunjangan ASN			1.087.533.100,00		183.429.211,00		16,87		183.429.211,00			Kecamatan Bukit Raya
			Terbayarnya Gaji ASN					100	100			0						Kecamatan Bukit Raya
194.14.10	7	1	1	2.02	1	Penyediaan Gaji dan Tunjangan ASN			1.659.692.878,00		312.482.549,00		18,83		312.482.549,00			Kecamatan Mendawai
			Cakupan Bulan pembayaran Gaji ASN					12	300	6,00		50		6,00				Kecamatan Mendawai
194.14.11	7	1	1	2.02	1	Penyediaan Gaji dan Tunjangan ASN			1.616.704.350,00		303.483.667,00		18,77		303.483.667,00			Kecamatan Kampiang
			Jumlah bulan penyediaan gaji dan tunjangan					12	300	3,00		25		3,00				Kecamatan Kampiang
194.14.12	7	1	1	2.02	1	Penyediaan Gaji dan Tunjangan ASN			1.252.509.000,00		182.545.731,00		14,57		182.545.731,00			Kecamatan Petak Malai
			Terbayarnya Gaji ASN					100	100	30,00		30		30,00				Kecamatan Petak Malai
194.14.13	7	1	1	2.02	1	Penyediaan Gaji dan Tunjangan ASN			3.497.803.830,00		636.431.299,00		18,2		636.431.299,00			Kecamatan Katingan Hilir
			Tersedianya Gaji dan Tunjangan ASN					100	100	78,00		78		78,00				Kecamatan Katingan Hilir
194.14.14	7	1	1	2.02	2	Penyediaan Administrasi Pelaksanaan Tugas ASN			1.672.000,00		0		0		0			Kecamatan Petak Malai
			Jumlah bahan kelengkapan administrasi pelaksanaan tugas ASN					12	300	0,00		0		0,00				Kecamatan Petak Malai
194.14.15	7	1	1	2.02	7	Koordinasi dan Penyusunan Laporan Keuangan Bulanan/Triwulanan/Semesteran SKPD			4.494.510,00		0		0		0			Kecamatan Katingan Hulu
			Jumlah bulan laporan keuangan tepat waktu					12	300			0						Kecamatan Katingan Hulu
194.14.16	7	1	1	2.02	7	Koordinasi dan Penyusunan Laporan Keuangan Bulanan/Triwulanan/Semesteran SKPD			6.000.000,00		0		0		0			Kecamatan Sanaman Mantikei
			Meningkatkan Pelayanan Administrasi Keuangan					100	100			0						Kecamatan Sanaman Mantikei
			Meningkatkan Pelayanan Administrasi Keuangan					100	100	34,00		34		34,00				Kecamatan Sanaman Mantikei
194.14.17	7	1	1	2.02	7	Koordinasi dan Penyusunan Laporan Keuangan Bulanan/Triwulanan/Semesteran SKPD			4.431.804,00		0		0		0			Kecamatan Tewang Sangalang
			Jumlah bulan laporan keuangan tepat waktu					12	300			0						Kecamatan Tewang Sangalang
194.15	7	1	1	2.05		Administrasi Kepegawaian Perangkat Daerah			92.823.621,00		0		0		0			Kecamatan Petak Malai
			Jumlah pakalan dinas yang disediakan					20	300	69,00		345		69,00				Kecamatan Petak Malai
			Jumlah peserta sosialisasi					15	300	0,00		0		0,00				Kecamatan Petak Malai
			Jumlah Aparatur yang mengikuti Bimtek					5	100	0,00		0		0,00				Kecamatan Petak Malai
								100	100			0						Kecamatan Petak Malai
194.16	7	1	1	2.05		Administrasi Kepegawaian Perangkat Daerah			30.400.000,00		10.400.000,00		34,21		10.400.000,00			Kecamatan Pulau Malan
194.17	7	1	1	2.05		Administrasi Kepegawaian Perangkat Daerah			61.618.000,00		0		0		0			Kecamatan Sanaman Mantikei
			Persentase Unit Kerja Internal Yang Memperoleh Pelayanan Administrasi Perkantoran					100	100			0						Kecamatan Sanaman Mantikei
194.18	7	1	1	2.05		Administrasi Kepegawaian Perangkat Daerah			30.000.000,00		0		0		0			Kecamatan Bukit Raya
194.19	7	1	1	2.05		Administrasi Kepegawaian Perangkat Daerah			46.800.000,00		0		0		0			Kecamatan Katingan Hulu
194.20	7	1	1	2.05		Administrasi Kepegawaian Perangkat Daerah			43.000.000,00		0		0		0			Kecamatan Tewang Sangalang
194.21	7	1	1	2.05		Administrasi Kepegawaian Perangkat Daerah			20.000.000,00		0		0		0			Kecamatan Katingan Tengah
194.22	7	1	1	2.05		Administrasi Kepegawaian Perangkat Daerah			50.000.000,00		0		0		0			Kecamatan Katingan Kuala
194.23	7	1	1	2.05		Administrasi Kepegawaian Perangkat Daerah			30.000.000,00		0		0		0			Kecamatan Mendawai
			Jumlah Pegawai yang mengikuti Pendidikan dan pelatihan formal					6	100	0,00		0		0,00				Kecamatan Mendawai
194.24	7	1	1	2.05		Administrasi Kepegawaian Perangkat Daerah			56.150.000,00		0		0		0			Kecamatan Kampiang
			Terlaksananya Administrasi Kepegawaian Daerah					90	300	32,00		35,56		32,00				Kecamatan Kampiang
194.25	7	1	1	2.05		Administrasi Kepegawaian Perangkat Daerah			62.750.000,00		0		0		0			Kecamatan Markit
194.26	7	1	1	2.05		Administrasi Kepegawaian Perangkat Daerah			35.774.000,00		0		0		0			Kecamatan Tasik Payawan

No	Kode	Urusan/Bidang Urusan Pemerintahan Daerah dan Program/Kegiatan/Subkegiatan	Indikator Kinerja Program(outcome)/Kegiatan(output)/Subkegiatan (suboutput)	Capaian Kinerja RPJMD pada Tahun (akhir periode RPJMD)		Realisasi Kinerja RPJMD s/d		Target Kinerja dan Anggaran RPJMD Tahun berjalan yang di evaluasi TW1 (n-1)		Realisasi Capaian Kinerja dan Anggaran RKPD yang di evaluasi TW1 (n-1)		Tingkat Capaian Kinerja dan Realisasi Anggaran RPJMD (%)		Realisasi Kinerja dan anggaran RKPD s/d TW1(n-1)		Tingkat Capaian Kinerja & Realisasi Anggaran RPJMD s/d		Perangkat Daerah Penanggung Jawab
				5		6		7		8		9 = 8/7 x 100%		10 = 6 + 8		11 = 10/5 x 100%		
				K	Rp.	K	Rp.	K	Rp.	K	Rp.	K	Rp.	K	Rp.	K	Rp.	
194.26.1	7 1 1 2.05 2	Pengadaan Pakaian Dinas Beserta Atribut Kelengkapannya						15.000.000,00	0	0	0	0						Kecamatan Marikit
			Tersedianya Pakaian Dinas Harian (PDH) Beserta Atribut/Perlengkapannya			1 100		0,00	0	0,00								Kecamatan Marikit
194.26.2	7 1 1 2.05 2	Pengadaan Pakaian Dinas Beserta Atribut Kelengkapannya						34.120.000,00	0	0	0	0						Kecamatan Sanaman Mantikei
			Dukungan Sarana dan Prasarana Aparatur			100 100			0									Kecamatan Sanaman Mantikei
			Terpenuhnya Pakaian Khusus Hari tertentu ciri Khas Sanaman Mantikei			100 100		0,00	0	0,00								Kecamatan Sanaman Mantikei
194.26.3	7 1 1 2.05 2	Pengadaan Pakaian Dinas Beserta Atribut Kelengkapannya						18.150.000,00	0	0	0	0						Kecamatan Kampiang
			Jumlah Pakaian PDH dan Pakaian Khusus Hari - Hari Tertentu			25 100		25,00	100	25,00								Kecamatan Kampiang
194.26.4	7 1 1 2.05 2	Pengadaan Pakaian Dinas Beserta Atribut Kelengkapannya						13.000.000,00	0	0	0	0						Kecamatan Tewang Sangalang
			Jumlah Pakaian Batik dan Olahraga			23 300			0									Kecamatan Tewang Sangalang
194.26.5	7 1 1 2.05 2	Pengadaan Pakaian Dinas Beserta Atribut Kelengkapannya						42.500.000,00	0	0	0	0						Kecamatan Petak Malai
			Jumlah Pakaian yang disediakan			20 300		69,00	345	69,00								Kecamatan Petak Malai
194.26.6	7 1 1 2.05 2	Pengadaan Pakaian Dinas Beserta Atribut Kelengkapannya						10.400.000,00	10.400.000,00	100	10.400.000,00							Kecamatan Pulau Malan
			Unit Kerja Internal yang mendapatkan peningkatan Sarana dan Prasarana Apatur			12 300		12,00	100	12,00								Kecamatan Pulau Malan
194.26.7	7 1 1 2.05 2	Pengadaan Pakaian Dinas Beserta Atribut Kelengkapannya						13.800.000,00	0	0	0	0						Kecamatan Katingan Hulu
			Jumlah pengadaan batik khas katingan			23 300			0									Kecamatan Katingan Hulu
194.26.8	7 1 1 2.05 10	Sosialisasi Peraturan Perundang-Undangan						10.323.621,00	0	0	0	0						Kecamatan Petak Malai
			Jumlah Peserta Sosialisasi			15 300		0,00	0	0,00								Kecamatan Petak Malai
194.26.9	7 1 1 2.05 11	Bimbingan Teknis Implementasi Peraturan Perundang-Undangan						40.000.000,00	0	0	0	0						Kecamatan Petak Malai
			Jumlah Aparatur yang mengikuti bimtek			5 100		0,00	0	0,00								Kecamatan Petak Malai
194.26.10	7 1 1 2.05 11	Bimbingan Teknis Implementasi Peraturan Perundang-Undangan						33.000.000,00	0	0	0	0						Kecamatan Katingan Hulu
			Jumlah aparatur yang mengikuti bimtek			1 100			0									Kecamatan Katingan Hulu
194.26.11	7 1 1 2.05 11	Bimbingan Teknis Implementasi Peraturan Perundang-Undangan						50.000.000,00	0	0	0	0						Kecamatan Katingan Kuala
			Tersedianya Bimbingan Teknis Inlementasi Peraturan Perundang- Undangan			90 300			0									Kecamatan Katingan Kuala
194.26.12	7 1 1 2.05 11	Bimbingan Teknis Implementasi Peraturan Perundang-Undangan						47.750.000,00	0	0	0	0						Kecamatan Marikit
			Jumlah ASN Yang Mengikuti Bimbingan teknis Implementasi peraturan perundang undangan			1 100		0,00	0	0,00								Kecamatan Marikit
194.26.13	7 1 1 2.05 11	Bimbingan Teknis Implementasi Peraturan Perundang-Undangan						20.000.000,00	0	0	0	0						Kecamatan Pulau Malan
			Persentase sumber daya aparatur yang memiliki kompetensi sesuai bidangnya			12 100		0,00	0	0,00								Kecamatan Pulau Malan
194.26.14	7 1 1 2.05 11	Bimbingan Teknis Implementasi Peraturan Perundang-Undangan						27.498.000,00	0	0	0	0						Kecamatan Sanaman Mantikei
			Jumlah Aparatur Kecamatan Sanaman Mantikei yang melaksanakan			100 100		0,00	0	0,00								Kecamatan Sanaman Mantikei
194.26.15	7 1 1 2.05 11	Bimbingan Teknis Implementasi Peraturan Perundang-Undangan						38.000.000,00	0	0	0	0						Kecamatan Kampiang
			Jumlah Pegawai / Honorer Yang Mengikuti Bimtek / Diklat			11 300		0,00	0	0,00								Kecamatan Kampiang
194.26.16	7 1 1 2.05 11	Bimbingan Teknis Implementasi Peraturan Perundang-Undangan						30.000.000,00	0	0	0	0						Kecamatan Tewang Sangalang
			Jumlah pegawai yang bimtek			5 100			0									Kecamatan Tewang Sangalang

No	Kode					Usuran/Bidang Usuran Pemerintahan Daerah dan Program/Kegiatan/Subkegiatan	Indikator Kinerja Program(outcome)/Kegiatan(output)/Subkegiatan (suboutput)	Capaian Kinerja RPJMD pada Tahun (akhir periode RPJMD)		Realisasi Kinerja RKPD s/d	Target Kinerja dan Anggaran RKPD Tahun berjalan yang di evaluasi TW1 (n-1)		Realisasi Capaian Kinerja dan Anggaran RKPD yang di evaluasi TW1 (n-1)		Tingkat Capaian Kinerja dan Realisasi Anggaran RKPD %		Realisasi Kinerja dan anggaran RKPD s/d TW1(n-1)		Tingkat Capaian Kinerja & Realisasi Anggaran RPJMD s/d		Perangkat Daerah Penanggung Jawab	
	1	2	3	4	5			6	7		8		9 = 8/7 x 100%		10 = 6 + 8		11 = 10/5 x 100%					
									K		Rp.	K	Rp.	K	Rp.	K	Rp.	K	Rp.	K		Rp.
194.26.17	7	1	1	2.05	11	Bimbingan Teknis Implementasi Peraturan Perundang-Undangan					35.774.000,00		0		0		0				Kecamatan Tasik Payawan	
						Jumlah Aparatur yang mengikuti bimtek				1	100			0							Kecamatan Tasik Payawan	
194.26.18	7	1	1	2.05	11	Bimbingan Teknis Implementasi Peraturan Perundang-Undangan					20.000.000,00		0		0		0				Kecamatan Katlisan Tengah	
						Jumlah ASN Yang Mengikuti Bimtek				1	100			0								Kecamatan Katlisan Tengah
194.26.19	7	1	1	2.05	11	Bimbingan Teknis Implementasi Peraturan Perundang-Undangan					30.000.000,00		0		0		0				Kecamatan Mendawai	
						Jumlah Aparatur yang mengikuti bimtek				8	100		0,00		0		0,00					Kecamatan Mendawai
194.26.20	7	1	1	2.05	11	Bimbingan Teknis Implementasi Peraturan Perundang-Undangan					30.000.000,00		0		0		0				Kecamatan Bukit Raya	
						Jumlah Aparatur yang mengikuti bimtek				1	100			0								Kecamatan Bukit Raya
194.27	7	1	1	2.06		Administrasi Umum Perangkat Daerah					441.391.979,00		19.636.000,00		4,45		19.636.000,00				Kecamatan Katingan Hilir	
						Tersedianya komponen bangunan kantor				100	100		86,00		86		86,00					Kecamatan Katingan Hilir
194.28	7	1	1	2.06		Administrasi Umum Perangkat Daerah					463.284.198,00		0		0		0				Kecamatan Tewang Sangalang Garing	
194.29	7	1	1	2.06		Administrasi Umum Perangkat Daerah					460.116.863,00		30.742.250,00		6,68		30.742.250,00					Kecamatan Katingan Hulu
194.30	7	1	1	2.06		Administrasi Umum Perangkat Daerah					645.656.186,00		60.782.000,00		9,41		60.782.000,00					Kecamatan Kampiang
						Terlaksananya Administrasi Umum Perangkat Daerah				90	300		18,00		20		18,00					Kecamatan Kampiang
194.31	7	1	1	2.06		Administrasi Umum Perangkat Daerah					266.588.533,00		16.821.700,00		6,31		16.821.700,00					Kecamatan Pulau Malan
194.32	7	1	1	2.06		Administrasi Umum Perangkat Daerah					76.113.554,00		4.506.000,00		5,92		4.506.000,00					Kecamatan Katingan Kuala
194.33	7	1	1	2.06		Administrasi Umum Perangkat Daerah					451.912.958,00		0		0		0					Kecamatan Sanaman Mantikei
						Persentase unit kerja internal yang memperoleh pelayanan administrasi perkantoran				100	100				0							Kecamatan Sanaman Mantikei
194.34	7	1	1	2.06		Administrasi Umum Perangkat Daerah					525.243.936,00		59.100.000,00		11,25		59.100.000,00					Kecamatan Petak Malai
						Jumlah tagihan jasa surat menyurat				100	100				0							Kecamatan Petak Malai
						Cakupan bulan penyediaan jasa perbaikan dan peralatan kerja				12	300				0							Kecamatan Petak Malai
						Cakupan bulan rapat-rapat koordinasi keluar daerah, cakupan bulan rapat-rapat koordinasi kedalam daerah				12	300		44,00		366,67		44,00					Kecamatan Petak Malai
						Jumlah komponen listrik/penerang bangunan kantor				12	300		95,00		791,67		95,00					Kecamatan Petak Malai
						Jumlah peralatan dan perlengkapan kantor				12	300		60,00		500		60,00					Kecamatan Petak Malai
						Jumlah peralatan rumah tangga				30	300		88,00		293,33		88,00					Kecamatan Petak Malai
						Tersediannya barang logistik kantor				12	300		70,00		583,33		70,00					Kecamatan Petak Malai
						Jumlah buyan terpenuhinya barang cetakan dan pengadaan				12	300		36,00		300		36,00					Kecamatan Petak Malai
										100	100				0							Kecamatan Petak Malai
194.35	7	1	1	2.06		Administrasi Umum Perangkat Daerah					433.729.764,00		34.863.600,00		8,04		34.863.600,00					Kecamatan Tasik Payawan
194.36	7	1	1	2.06		Administrasi Umum Perangkat Daerah					662.434.669,00		43.176.000,00		6,52		43.176.000,00					Kecamatan Katlisan Tengah
194.37	7	1	1	2.06		Administrasi Umum Perangkat Daerah					462.822.136,00		42.737.766,00		9,23		42.737.766,00					Kecamatan Marikit
194.38	7	1	1	2.06		Administrasi Umum Perangkat Daerah					535.587.565,00		56.977.000,00		10,64		56.977.000,00					Kecamatan Mendawal
						Jumlah Kegiatan Administrasi Umum Perangkat Daerah				6	100		4,00		66,67		4,00					Kecamatan Mendawal
194.39	7	1	1	2.06		Administrasi Umum Perangkat Daerah					623.198.929,00		47.700.000,00		7,65		47.700.000,00					Kecamatan Bukit Raya
194.39.1	7	1	1	2.06	1	Penyediaan Komponen Instalasi Listrik/Penerangan Bangunan Kantor					1.396.671,00		712.500,00		51,01		712.500,00					Kecamatan Pulau Malan
						Unit kerja internal yang memperoleh pelayanan administrasi perkantoran				12	300		3,00		25		3,00					Kecamatan Pulau Malan
194.39.2	7	1	1	2.06	1	Penyediaan Komponen Instalasi Listrik/Penerangan Bangunan Kantor					6.398.401,00		1.460.000,00		22,82		1.460.000,00					Kecamatan Kampiang

No	Kode	Usuran/Bidang Usuran Pemerintahan Daerah dan Program/Kegiatan/Subkegiatan	Indikator Kinerja Program(outcome)/Kegiatan(output)/Subkegiatan (kebutuhan)	Capaian Kinerja RPJMD pada Tahun (akhir periode RPJMD)		Realisasi Kinerja RKPd s/d		Target Kinerja dan Anggaran RKPD Tahun berjalan yang di evaluasi TW1 (n-1)		Realisasi Capaian Kinerja dan Anggaran RKPD yang di evaluasi TW1 (n-1)		Tingkat Capaian Kinerja dan Realisasi Anggaran RKPD(%)		Realisasi Kinerja dan anggaran RKPD s/d TW1(n-1)		Tingkat Capaian Kinerja & Realisasi Anggaran RPJMD s/d		Perangkat Daerah Penanggung Jawab		
				5		6		7		8		9 = 8/7 x 100%		10 = 6 ÷ 8		11 = 10/5 x 100%				
				K	Rp.	K	Rp.	K	Rp.	K	Rp.	K	Rp.	K	Rp.	K	Rp.			
1																				
194.39.3	7 1 1 2.06	1	Penyediaan Komponen Instalasi Listrik/Penerangan Bangunan Kantor	Cakupan Bulan Penyediaan Komponen Instalasi Listrik / Penerangan Bangunan Kantor				12 300		3.00		25		3.00					Kecamatan Kamipang	
194.39.4	7 1 1 2.06	1	Penyediaan Komponen Instalasi Listrik/Penerangan Bangunan Kantor	Tersedianya Instalasi Listrik/Penerangan Kantor				1 100		3.00		300		3.00					Kecamatan Katingan Tengah	
194.39.5	7 1 1 2.06	1	Penyediaan Komponen Instalasi Listrik/Penerangan Bangunan Kantor	Jumlah komponen listrik/penerangan bangunan kantor				6 100		2.00		33,33		2.00					Kecamatan Mendawai	
194.39.6	7 1 1 2.06	1	Penyediaan Komponen Instalasi Listrik/Penerangan Bangunan Kantor	Jumlah komponen listrik/penerangan bangunan kantor				12 200		70.00		583,33		70.00					Kecamatan Petak Malai	
194.39.7	7 1 1 2.06	1	Penyediaan Komponen Instalasi Listrik/Penerangan Bangunan Kantor	Jumlah bulan penyediaan komponen Instalasi listrik/penerangan kantor				12 300				0							Kecamatan Katingan Hulu	
194.39.8	7 1 1 2.06	1	Penyediaan Komponen Instalasi Listrik/Penerangan Bangunan Kantor	Tersedianya dan terpenuhinya kebutuhan peralatan komponen listrik				90 300				0							Kecamatan Katingan Kuala	
194.39.9	7 1 1 2.06	1	Penyediaan Komponen Instalasi Listrik/Penerangan Bangunan Kantor	Jumlah komponen Instalasi listrik/penerangan yang disediakan				30 300		9.00		30		9.00					Kecamatan Marikit	
194.39.10	7 1 1 2.06	1	Penyediaan Komponen Instalasi Listrik/Penerangan Bangunan Kantor	Jumlah tersedia komponen Instalasi listrik/penerangan bangunan kantor				100 100		35.00		35		35.00					Kecamatan Katingan Hilir	
194.39.11	7 1 1 2.06	1	Penyediaan Komponen Instalasi Listrik/Penerangan Bangunan Kantor	Jumlah komponen listrik/penerangan bangunan kantor				12 300				0							Kecamatan Tasik Payawan	
194.39.12	7 1 1 2.06	1	Penyediaan Komponen Instalasi Listrik/Penerangan Bangunan Kantor	Terpenuhnya Kebutuhan Komponen/penerangan Gedung Kantor				90 300		18.00		20		18.00					Kecamatan Sanaman Mantikei	
194.39.13	7 1 1 2.06	1	Penyediaan Komponen Instalasi Listrik/Penerangan Bangunan Kantor	Jumlah bulan penyediaan komponen Instalasi listrik/penerangan kantor				12 300				0							Kecamatan Tewang Sangalang	
194.39.14	7 1 1 2.06	2	Penyediaan Peralatan dan Perlengkapan Kantor	Tersedianya dan terpenuhinya kebutuhan Kantor Kecamatan dan kelurahan				90 300				0							Kecamatan Tewang Sangalang Garing	
194.39.15	7 1 1 2.06	2	Penyediaan Peralatan dan Perlengkapan Kantor	Jumlah Tersedianya peralatan dan perlengkapan kantor				1 100				0							Kecamatan Tasik Payawan	
194.39.16	7 1 1 2.06	2	Penyediaan Peralatan dan Perlengkapan Kantor	Meningkatnya Peralatan dan Perlengkapan Kantor				90 300		8.00		8,89		8.00					Kecamatan Sanaman Mantikei	
194.39.17	7 1 1 2.06	2	Penyediaan Peralatan dan Perlengkapan Kantor	Tersedianya Alat Tulis Kantor				90 300				0							Kecamatan Sanaman Mantikei	
194.39.18	7 1 1 2.06	2	Penyediaan Peralatan dan Perlengkapan Kantor	Jumlah Pengadaan Peralatan dan Perlengkapan Kantor				100 100		117.00		117		117.00					Kecamatan Katingan Hilir	

No	Kode	Urusan/Bidang Urusan Pemerintahan Daerah dan Program/Kegiatan/Subkegiatan	Indikator Kinerja Program(outcome)/Kegiatan(output)/Subkegiatan (suboutput)	Capaian Kinerja RPJMD pada Tahun (akhir periode RPJMD)		Realisasi Kinerja RPKD s/d		Target Kinerja dan Anggaran RPKD Tahun berjalan yang di evaluasi TW1 (n-1)		Realisasi Capaian Kinerja dan Anggaran RPKD yang di evaluasi TW1 (n-1)		Tingkat Capaian Kinerja dan Realisasi Anggaran RPKD(%)		Realisasi Kinerja dan anggaran RPKD s/d TW1(n-1)		Tingkat Capaian Kinerja & Realisasi Anggaran RPJMD s/d		Perangkat Daerah Penanggung Jawab	
				5		6		7		8		9 = 8/7 x 100%		10 = 6 ÷ 8		11 = 10/5 x 100%			
				K	Rp.	K	Rp.	K	Rp.	K	Rp.	K	Rp.	K	Rp.	K	Rp.		
	1																		
194.39.19	7	1	1	2.06	2	Penyediaan Peralatan dan Perlengkapan Kantor			12 300		135.218.958,00		2.725.000,00		2,02		2.725.000,00		Kecamatan Tewang Sangalang Garing
						Tersedianya Peralatan dan Perlengkapan Gedung Kantor			1 100				0						Kecamatan Bukit Raya
194.39.20	7	1	1	2.06	2	Penyediaan Peralatan dan Perlengkapan Kantor			12 300		12.543.082,00		3.542.000,00		28,24		3.542.000,00		Kecamatan Pulau Maian
						Unit kerja internal yang memperoleh pelayanan administrasi perkantoran			12 300			3,00	25		3,00				Kecamatan Pulau Maian
194.39.21	7	1	1	2.06	2	Penyediaan Peralatan dan Perlengkapan Kantor			1 100		42.499.243,00		2.735.250,00		6,44		2.735.250,00		Kecamatan Katingan Hulu
						tersediannya alat tulis kantor			1 100				0						Kecamatan Katingan Hulu
194.39.22	7	1	1	2.06	2	Penyediaan Peralatan dan Perlengkapan Kantor			12 300		116.540.064,00		15.163.000,00		13,01		15.163.000,00		Kecamatan Kampang
						Cakupan Bulan Penyediaan Alat Tulis Kantor Kecamatan			12 300			3,00	25		3,00				Kecamatan Kampang
194.39.23	7	1	1	2.06	2	Penyediaan Peralatan dan Perlengkapan Kantor			1 100		75.532.478,00		20.729.000,00		27,44		20.729.000,00		Kecamatan Katingan Tengah
						Tersedianya Peralatan dan Perlengkapan Gedung Kantor			1 100			68,00	6.800,00		68,00				Kecamatan Katingan Tengah
194.39.24	7	1	1	2.06	2	Penyediaan Peralatan dan Perlengkapan Kantor			12 300		75.435.697,00		8.745.000,00		11,59		8.745.000,00		Kecamatan Petak Malai
						Jumlah Peralatan dan perlengkapan kantor			12 300			42,00	350		42,00				Kecamatan Petak Malai
194.39.25	7	1	1	2.06	2	Penyediaan Peralatan dan Perlengkapan Kantor			12 300		69.289.538,00		6.669.493,00		9,63		6.669.493,00		Kecamatan Marikit
						Cakupan bulan Penyediaan peralatan dan perlengkapan kantor yang disediakan			12 300			3,00	25		3,00				Kecamatan Marikit
194.39.26	7	1	1	2.06	2	Penyediaan Peralatan dan Perlengkapan Kantor			6 100		79.816.761,00		8.000.000,00		10,02		8.000.000,00		Kecamatan Mendawai
						Jumlah Penyediaan Peralatan dan Perlengkapan Kantor			6 100			5,00	83,33		5,00				Kecamatan Mendawai
194.39.27	7	1	1	2.06	3	Penyediaan Peralatan Rumah Tangga			1 100		6.035.090,00		0		0		0		Kecamatan Marikit
						Tersedianya Barang dan Alat Kebersihan yang di butuhkan			1 100			0,00	0		0,00				Kecamatan Marikit
194.39.28	7	1	1	2.06	3	Penyediaan Peralatan Rumah Tangga			100 100		23.540.870,00		0		0		0		Kecamatan Katingan Hillir
						Jumlah Alat Kebersihan Kantor			100 100			49,00	49		49,00				Kecamatan Katingan Hillir
194.39.29	7	1	1	2.06	3	Penyediaan Peralatan Rumah Tangga			6 100		5.736.709,00		1.500.000,00		26,15		1.500.000,00		Kecamatan Mendawai
						Jumlah Peralatan Rumah Tangga			6 100			3,00	50		3,00				Kecamatan Mendawai
194.39.30	7	1	1	2.06	3	Penyediaan Peralatan Rumah Tangga			12 300		4.488.550,00		975.800,00		21,74		975.800,00		Kecamatan Tasik Payawan
						Jumlah Bulan Laporan Keuangan Tepat Waktu			12 300				0		0				Kecamatan Tasik Payawan
194.39.31	7	1	1	2.06	3	Penyediaan Peralatan Rumah Tangga			90 300		17.999.345,00		0		0		0		Kecamatan Sanaman Mantikei
						terjaganya kebersihan lingkungan kantor			90 300			14,00	15,56		14,00				Kecamatan Sanaman Mantikei
194.39.32	7	1	1	2.06	3	Penyediaan Peralatan Rumah Tangga			12 300		4.440.013,00		250.000,00		5,63		250.000,00		Kecamatan Bukit Raya
						Jumlah bulan Penyediaan kebersihan kantor			12 300				0						Kecamatan Bukit Raya
194.39.33	7	1	1	2.06	3	Penyediaan Peralatan Rumah Tangga			12 300		2.377.780,00		527.200,00		22,17		527.200,00		Kecamatan Pulau Maian
						Unit Kerja internal yang memperoleh pelayanan Sarana dan Prasarana			12 300			3,00	25		3,00				Kecamatan Pulau Maian
194.39.34	7	1	1	2.06	3	Penyediaan Peralatan Rumah Tangga			16 300		5.198.823,00		5.198.000,00		99,98		5.198.000,00		Kecamatan Katingan Hulu
						Jumlah unit penyediaan peralatan rumah tangga			16 300				0						Kecamatan Katingan Hulu
194.39.35	7	1	1	2.06	3	Penyediaan Peralatan Rumah Tangga			1 100		4.299.542,00		4.247.000,00		98,78		4.247.000,00		Kecamatan Katingan Tengah
						tersedianya jasa kebersihan kantor			1 100			99,00	9.900,00		99,00				Kecamatan Katingan Tengah
194.39.36	7	1	1	2.06	3	Penyediaan Peralatan Rumah Tangga			30 100		12.386.167,00		2.240.000,00		18,08		2.240.000,00		Kecamatan Petak Malai
						Jumlah Peralatan Rumah Tangga			30 100			70,00	233,33		70,00				Kecamatan Petak Malai
194.39.37	7	1	1	2.06	4	Penyediaan Bahan Logistik Kantor			12 300		58.000.000,00		3.150.000,00		5,43		3.150.000,00		Kecamatan Bukit Raya
						Jumlah bulan penyediaan Alat Tulis Kantor			12 300				0						Kecamatan Bukit Raya
194.39.38	7	1	1	2.06	4	Penyediaan Bahan Logistik Kantor					36.391.000,00		4.440.000,00		12,2		4.440.000,00		Kecamatan Pulau Maian

No	Kode	Urusan/Bidang Urusan Pemerintahan Daerah dan Program/Kegiatan/Subkegiatan	Indikator Kinerja Program(outcome)/Kegiatan(output)/Subkegiatan [su/boutput]	Capaian Kinerja RPJMD pada Tahun (akhir periode RPJMD)		Realisasi Kinerja RKPD s/d		Target Kinerja dan Anggaran RKPD Tahun berjalan yang di evaluasi TW1 (n-1)		Realisasi Capaian Kinerja dan Anggaran RKPD yang di evaluasi TW1 (n-1)		Tingkat Capaian Kinerja dan Realisasi Anggaran RKPD(%)		Realisasi Kinerja dan anggaran RKPD s/d TW1(n-1)		Tingkat Capaian Kinerja & Realisasi Anggaran RPJMD s/d		Perangkat Daerah Penanggung Jawab	
				5		6		7		8		9 = 8/7 x 100%		10 = 6 ÷ 8		11 = 10/5 x 100%			
				K	Rp.	K	Rp.	K	Rp.	K	Rp.	K	Rp.	K	Rp.	K	Rp.		
								12 300		3,00		25		3,00					Kecamatan Pulau Malan
194.39.39	7 1 1 2.06 4	Penyediaan Bahan Logistik Kantor	Unit kerja internal yang memperoleh pelayanan administrasi perkantoran					65.120.000,00		12.244.000,00		18,8		12.244.000,00					Kecamatan Katingan Hulu
			tersediannya makanan dan minuman pegawai					1 100		0									Kecamatan Katingan Hulu
194.39.40	7 1 1 2.06 4	Penyediaan Bahan Logistik Kantor	Tersediannya Makan Minum Pegawai					91.824.000,00		12.500.000,00		13,61		12.500.000,00					Kecamatan Katingan Tengah
			Tersediannya barang logistik kantor					1 100	44,00	4.400,00		44,00		44,00					Kecamatan Katingan Tengah
194.39.41	7 1 1 2.06 4	Penyediaan Bahan Logistik Kantor	Jumlah pegawai makanan dan minuman					42.679.000,00		8.034.000,00		18,82		8.034.000,00					Kecamatan Petak Malai
			tersediannya barang logistik kantor					12 300	51,00	51,00		51,00		51,00					Kecamatan Petak Malai
194.39.42	7 1 1 2.06 4	Penyediaan Bahan Logistik Kantor	Jumlah bulan penyediaan makanan dan minuman					137.084.137,00		14.736.000,00		10,75		14.736.000,00					Kecamatan Katingan Hilir
			Jumlah bulan penyediaan makanan dan minuman					100 100	60,00	60,00		60,00		60,00					Kecamatan Katingan Hilir
194.39.43	7 1 1 2.06 4	Penyediaan Bahan Logistik Kantor	Tersedia Makanan dan Minuman Harian Pegawai					54.498.000,00		0		0		0					Kecamatan Tewang Sangalang Garing
			Tersedia Makanan dan Minuman Harian Pegawai					12 300		0		0		0					Kecamatan Tewang Sangalang Garing
194.39.44	7 1 1 2.06 4	Penyediaan Bahan Logistik Kantor	Makanan dan Minuman					45.324.400,00		9.042.000,00		19,95		9.042.000,00					Kecamatan Mendawai
			Makanan dan Minuman					12 300	6,00	6,00		6,00		6,00					Kecamatan Mendawai
194.39.45	7 1 1 2.06 4	Penyediaan Bahan Logistik Kantor	Jumlah Bulan Penyediaan Makanan dan Minuman					98.284.000,00		12.067.000,00		12,28		12.067.000,00					Kecamatan Kampiang
			Jumlah Bulan Penyediaan Makanan dan Minuman					12 300	3,00	3,00		3,00		3,00					Kecamatan Kampiang
194.39.46	7 1 1 2.06 4	Penyediaan Bahan Logistik Kantor	Terpenuhi ALat Tulis Kantor dan Makan Minum					53.295.000,00		7.152.000,00		13,42		7.152.000,00					Kecamatan Tasik Payawan
			Terpenuhi ALat Tulis Kantor dan Makan Minum					12 300		0		0		0					Kecamatan Tasik Payawan
194.39.47	7 1 1 2.06 4	Penyediaan Bahan Logistik Kantor	Tersediannya Makan Minum Pegawai					53.640.000,00		0		0		0					Kecamatan Sanaman Mantikei
			Tersediannya Makan Minum Pegawai					90 300	0,00	0,00		0,00		0,00					Kecamatan Sanaman Mantikei
194.39.48	7 1 1 2.06 4	Penyediaan Bahan Logistik Kantor	Tersediannya Logistik Kantor Guna Memenuhi Kebutuhan Kantor					26.400.000,00		3.510.000,00		13,3		3.510.000,00					Kecamatan Katingan Kuala
			Tersediannya Logistik Kantor Guna Memenuhi Kebutuhan Kantor					100 100		0		0		0					Kecamatan Katingan Kuala
194.39.49	7 1 1 2.06 4	Penyediaan Bahan Logistik Kantor	Tersediannya Logistik Kantor Guna Memenuhi Kebutuhan Kantor					65.998.000,00		6.280.000,00		9,52		6.280.000,00					Kecamatan Marikit
			Tersediannya Logistik Kantor Guna Memenuhi Kebutuhan Kantor					12 300	3,00	3,00		3,00		3,00					Kecamatan Marikit
194.39.50	7 1 1 2.06 5	Penyediaan Barang Cetak dan Penggandaan	Jumlah bulan terpenuhinya barang cetakan dan penggandaan					14.676.694,00		1.600.000,00		10,9		1.600.000,00					Kecamatan Mendawai
			Jumlah bulan terpenuhinya barang cetakan dan penggandaan					12 300	5,00	41,67		5,00		5,00					Kecamatan Mendawai
194.39.51	7 1 1 2.06 5	Penyediaan Barang Cetak dan Penggandaan	Cakupan Bulan Penyediaan Barang Cetak dan Penggandaan					29.469.721,00		4.634.000,00		15,72		4.634.000,00					Kecamatan Kampiang
			Cakupan Bulan Penyediaan Papan Pengumuman / Papan Nama / Balho / Spanduk / Umbul - Umbul					12 300	3,00	25		3,00		3,00					Kecamatan Kampiang
194.39.52	7 1 1 2.06 5	Penyediaan Barang Cetak dan Penggandaan	Jumlah bulan penyediaan cetak dan penggandaan					21.199.722,00		1.597.300,00		7,53		1.597.300,00					Kecamatan Tasik Payawan
			Jumlah bulan penyediaan cetak dan penggandaan					12 300		0		0		0					Kecamatan Tasik Payawan
194.39.53	7 1 1 2.06 5	Penyediaan Barang Cetak dan Penggandaan	Terpenuhi Kebutuhan Barang Cetak dan Penggandaan					24.999.888,00		0		0		0					Kecamatan Sanaman Mantikei
			Terpenuhi Kebutuhan Barang Cetak dan Penggandaan					90 300	10,00	11,11		10,00		10,00					Kecamatan Sanaman Mantikei
194.39.54	7 1 1 2.06 5	Penyediaan Barang Cetak dan Penggandaan	Terpenuhi Kebutuhan Barang Cetak dan Penggandaan					34.498.680,00		996.000,00		2,89		996.000,00					Kecamatan Katingan Kuala
			Tersediannya cetak dan Pengadaan Kantor Kecamatan					90 300		0		0		0					Kecamatan Katingan Kuala
194.39.55	7 1 1 2.06 5	Penyediaan Barang Cetak dan Penggandaan	Cakupan bulan Penggunaan Barang Cetak dan Penggandaan					19.999.954,00		5.008.273,00		25,04		5.008.273,00					Kecamatan Marikit
			Cakupan bulan Penggunaan Barang Cetak dan Penggandaan					12 300	3,00	25		3,00		3,00					Kecamatan Marikit
194.39.56	7 1 1 2.06 5	Penyediaan Barang Cetak dan Penggandaan	Jumlah Bulan Terpenuhinya Barang Cetak dan Penggandaan					17.999.980,00		1.500.000,00		8,33		1.500.000,00					Kecamatan Bukit Raya
			Jumlah Bulan Terpenuhinya Barang Cetak dan Penggandaan					12 300		0		0		0					Kecamatan Bukit Raya
194.39.57	7 1 1 2.06 5	Penyediaan Barang Cetak dan Penggandaan	Jumlah Bulan Terpenuhinya Barang Cetak dan Penggandaan					9.500.000,00		4.200.000,00		44,21		4.200.000,00					Kecamatan Pulau Malan

No	Kode	Usuran/Bidang Urusan Pemerintahan Daerah dan Program/Kegiatan/Subkegiatan	Indikator Kinerja Program(outcome)/Kegiatan(output)/Subkegiatan (subsubgugat)	Capaian Kinerja RPJMD pada Tahun (akhir periode RPJMD)		Realisasi Kinerja RPKD s/d		Target Kinerja dan Anggaran RPKD Tahun berjalan yang di evaluasi TW1 (n-1)		Realisasi Capaian Kinerja dan Anggaran RPKD yang di evaluasi TW1 (n-1)		Tingkat Capaian Kinerja dan Realisasi Anggaran RPKD (%)		Realisasi Kinerja dan anggaran RPKD s/d TW1(n-1)		Tingkat Capaian Kinerja & Realisasi Anggaran RPJMD s/d		Perangkat Daerah Penanggung Jawab		
				5		6		7		8		9 = 8/7 x 100%		10 = 6 + 8		11 = 10/5 x 100%				
				K	Rp.	K	Rp.	Ik	Rp.	K	Rp.	K	Rp.	K	Rp.	K	Rp.			
	1																			
144.39.58	7	1	1	2.06	5	Penyediaan Barang Cetak dan Penggandaan	Unit kerja internal yang memperoleh pelayanan administrasi/perkantoran			12	300			3.00						Kecamatan Pulau Malan
																				Kecamatan Katingan Hulu
144.39.59	7	1	1	2.06	5	Penyediaan Barang Cetak dan Penggandaan	Jumlah bulan terpenuhinya barang cetakan/penggandaan			12	300									Kecamatan Katingan Hulu
																				Kecamatan Katingan Tengah
144.39.60	7	1	1	2.06	5	Penyediaan Barang Cetak dan Penggandaan	Tersedianya Barang Cetak dan Penggandaan			1	100			71.00		7.100,00		71.00		Kecamatan Petak Malai
																				Kecamatan Petak Malai
144.39.61	7	1	1	2.06	5	Penyediaan Barang Cetak dan Penggandaan	Jumlah bulan terpenuhinya barang cetakan dan penggandaan			12	300			18.00		150		18.00		Kecamatan Katingan Hilir
																				Kecamatan Katingan Hilir
144.39.62	7	1	1	2.06	5	Penyediaan Barang Cetak dan Penggandaan	Cakupan Bulan Penyediaan Barang Cetak dan Penggandaan			100	100			49.00		49		49.00		Kecamatan Tewang Sangalang Garing
																				Kecamatan Tewang Sangalang Garing
144.39.63	7	1	1	2.06	9	Penyelenggaraan Rapat Koordinasi dan Konsultasi SKPD	Jumlah bulan terpenuhinya barang cetakan/penggandaan			12	300					0		0		Kecamatan Tewang Sangalang Garing
																				Kecamatan Tewang Sangalang Garing
144.39.64	7	1	1	2.06	9	Penyelenggaraan Rapat Koordinasi dan Konsultasi SKPD	Jumlah bulan pelaksanaan perjalanan dinas luar dan daerah daerah			1	100					0		0		Kecamatan Mendawai
																				Kecamatan Mendawai
144.39.65	7	1	1	2.06	9	Penyelenggaraan Rapat Koordinasi dan Konsultasi SKPD	Jumlah Bulan Pelaksanaan Rapat Koordinasi pelaksanaan/Perjalanan Dinas			12	300			6.00		50		6.00		Kecamatan Katingan Tengah
																				Kecamatan Katingan Tengah
144.39.66	7	1	1	2.06	9	Penyelenggaraan Rapat Koordinasi dan Konsultasi SKPD	Jumlah bulan perjalanan dinas			12	300			9.00		75		9.00		Kecamatan Katingan Hilir
																				Kecamatan Katingan Hilir
144.39.67	7	1	1	2.06	9	Penyelenggaraan Rapat Koordinasi dan Konsultasi SKPD	Cakupan Pelaksanaan rapat-rapat koordinasi dan konsultasi ke luar dan dalam daerah			100	100			112.00		112		112.00		Kecamatan Kampiang
																				Kecamatan Kampiang
144.39.68	7	1	1	2.06	9	Penyelenggaraan Rapat Koordinasi dan Konsultasi SKPD	Perjalanan Dinas			1	100			0.00		0		0.00		Kecamatan Tasik Payawan
																				Kecamatan Tasik Payawan
144.39.69	7	1	1	2.06	9	Penyelenggaraan Rapat Koordinasi dan Konsultasi SKPD	Jumlah Bulan Pelaksanaan Perjalanan Dinas			1	100					0		0		Kecamatan Sanaman Mantikel
																				Kecamatan Sanaman Mantikel
144.39.70	7	1	1	2.06	9	Penyelenggaraan Rapat Koordinasi dan Konsultasi SKPD	Terpenuhinya Tugas Pejabat seluruh pegawai			90	300			6.00		6,67		6.00		Kecamatan Marikit
																				Kecamatan Marikit
144.39.71	7	1	1	2.06	9	Penyelenggaraan Rapat Koordinasi dan Konsultasi SKPD	Tersedianya Dana Perjalanan Dinas			1	100			3.00		300		3.00		Kecamatan Bukit Raya
																				Kecamatan Bukit Raya
144.39.72	7	1	1	2.06	9	Penyelenggaraan Rapat Koordinasi dan Konsultasi SKPD	Jumlah bulan pelaksanaan rapat konsultasi dan koordinasi			12	300					0		0		Kecamatan Pulau Malan
																				Kecamatan Pulau Malan
144.39.73	7	1	1	2.06	9	Penyelenggaraan Rapat Koordinasi dan Konsultasi SKPD	Unit kerja internal yang memperoleh pelayanan administrasi/perkantoran			12	300			3.00		25		3.00		Kecamatan Katingan Hulu
																				Kecamatan Katingan Hulu
144.39.74	7	1	1	2.06	9	Penyelenggaraan Rapat Koordinasi dan Konsultasi SKPD	Jumlah bulan pelaksanaan perjalanan dinas luar dan dalam daerah			12	300					0		0		Kecamatan Petak Malai
																				Kecamatan Petak Malai

No	Kode				Urusan/Bidang Urusan Pemerintahan Daerah dan Program/Kegiatan/Subkegiatan	Indikator Kinerja Program(Outcome)/Kegiatan(output)/Subkegiatan (subkegiatan)	Capaian Kinerja RPJMD pada Tahun (akhir periode RPJMD)		Realisasi Kinerja RPJMD s/d		Target Kinerja dan Anggaran RKPD Tahun berjalan yang di evaluasi TW1 (n-1)		Realisasi Capaian Kinerja dan Realisasi Anggaran RKPD yang di evaluasi TW1 (n-1)		Tingkat Capaian Kinerja dan Realisasi Anggaran RPJMD s/d		Tingkat Capaian Kinerja & Realisasi Anggaran RPJMD s/d		Pencangkang Daerah Penanggung Jawab		
							5		6		7		8		9 = 8/7 x 100%		10 = 6 + 8			11 = 10/5 x 100%	
							K	Rp.	K	Rp.	Ki	Rp.	K	Rp.	K	Rp.	K	Rp.		K	Rp.
	1																				
						Jumlah Kegiatan Penyediaan Jasa Penunjang Urusan Pemerintahan Daerah					2.100		3.00		150		3.00		Kecamatan Mendawai		
194.51	7	1	1	2.08	Penyediaan Jasa Penunjang Urusan Pemerintahan Daerah						79.047.000,00		8.995.000,00		11,38		8.995.000,00		Kecamatan Bukit Raya		
194.52	7	1	1	2.08	Penyediaan Jasa Penunjang Urusan Pemerintahan Daerah						245.817.850,00		35.742.131,00		14,54		35.742.131,00		Kecamatan Katingan Hilir		
						Tingkat ketepatan waktu penyusunan dokumen perencanaan, pelaporan capaian kinerja dan keuangan					100.100		64.00		64		64.00		Kecamatan Katingan Hilir		
194.53	7	1	1	2.08	Penyediaan Jasa Penunjang Urusan Pemerintahan Daerah						120.300.000,00		11.640.000,00		9,68		11.640.000,00		Kecamatan Katingan Hulu		
194.54	7	1	1	2.08	Penyediaan Jasa Penunjang Urusan Pemerintahan Daerah						220.540.000,00		34.611.000,00		15,69		34.611.000,00		Kecamatan Kampang		
						Terlaksananya Jasa Penunjang Urusan Pemerintah Daerah					90.300		23.00		25,56		23.00		Kecamatan Kampang		
194.55	7	1	1	2.08	Penyediaan Jasa Penunjang Urusan Pemerintahan Daerah						36.843.000,00		706.439,00		1,92		706.439,00		Kecamatan Pulau Malan		
194.56	7	1	1	2.08	Penyediaan Jasa Penunjang Urusan Pemerintahan Daerah						319.884.686,00		37.761.000,00		11,8		37.761.000,00		Kecamatan Katingan Kuala		
194.57	7	1	1	2.08	Penyediaan Jasa Penunjang Urusan Pemerintahan Daerah						95.181.000,00		3.900.000,00		4,1		3.900.000,00		Kecamatan Petak Malai		
						Jumlah tagihan jasa surat menyurat					100.100		0.00		0		0.00		Kecamatan Petak Malai		
						Cakupan bulan pembayaran jasa tenaga kontrak					12.300		17.00		141,67		17.00		Kecamatan Petak Malai		
											100.100				0				Kecamatan Petak Malai		
194.58	7	1	1	2.08	Penyediaan Jasa Penunjang Urusan Pemerintahan Daerah						138.944.846,00		12.480.000,00		8,98		12.480.000,00		Kecamatan Tasik Payawan		
194.58.1	7	1	1	2.08	1 Penyediaan Jasa Surat Menyurat						6.000.000,00		1.000.000,00		16,67		1.000.000,00		Kecamatan Marikit		
						Tersedianya jasa surat menyurat					1.100		1.200.000,00		0		0		Kecamatan Marikit		
194.58.2	7	1	1	2.08	1 Penyediaan Jasa Surat Menyurat								0		0		0		Kecamatan Petak Malai		
						Jumlah tagihan jasa surat menyurat					100.100		0.00		0		0.00		Kecamatan Petak Malai		
194.58.3	7	1	1	2.08	2 Penyediaan Jasa Komunikasi, Sumber Daya Air dan Listrik						19.497.550,00		0		0		0		Kecamatan Tewang Sangalang Garing		
						Jumlah bulan tagihan pembayaran rekening telepon, listrik dan internet					12.300				0				Kecamatan Tewang Sangalang Garing		
194.58.4	7	1	1	2.08	2 Penyediaan Jasa Komunikasi, Sumber Daya Air dan Listrik						9.693.000,00		356.439,00		3,68		356.439,00		Kecamatan Pulau Malan		
						Persentase unit kerja internal yang memperoleh pelayanan administrasi perkantoran					12.300		3.00		25		3.00		Kecamatan Pulau Malan		
194.58.5	7	1	1	2.08	2 Penyediaan Jasa Komunikasi, Sumber Daya Air dan Listrik						37.200.000,00		1.570.000,00		4,22		1.570.000,00		Kecamatan Katingan Hulu		
						Jumlah bulan tagihan pembayaran rekening telepon, listrik dan internet					12.300				0				Kecamatan Katingan Hulu		
194.58.6	7	1	1	2.08	2 Penyediaan Jasa Komunikasi, Sumber Daya Air dan Listrik						44.995.850,00		6.562.131,00		14,58		6.562.131,00		Kecamatan Katingan Hilir		
						Cakupan bulan jasa komunikasi, sumber daya air dan listrik					100.100		78.00		78		78.00		Kecamatan Katingan Hilir		
194.58.7	7	1	1	2.08	2 Penyediaan Jasa Komunikasi, Sumber Daya Air dan Listrik						17.396.500,00		0		0		0		Kecamatan Katingan Kuala		
						Jumlah bulan pembayaran listrik					12.300				0				Kecamatan Katingan Kuala		
194.58.8	7	1	1	2.08	2 Penyediaan Jasa Komunikasi, Sumber Daya Air dan Listrik						11.999.880,00		1.110.000,00		9,25		1.110.000,00		Kecamatan Marikit		
						Jumlah tagihan jasa komunikasi, air dan listrik terbayar tepat waktu					12.300				0				Kecamatan Marikit		
194.58.9	7	1	1	2.08	2 Penyediaan Jasa Komunikasi, Sumber Daya Air dan Listrik						27.218.400,00		2.596.900,00		9,54		2.596.900,00		Kecamatan Mendawai		
						Cakupan Bulan Penyediaan Jasa Komunikasi Sumber Daya Air dan Listrik					12.300		6.00		50		6.00		Kecamatan Mendawai		
194.58.10	7	1	1	2.08	2 Penyediaan Jasa Komunikasi, Sumber Daya Air dan Listrik						36.720.000,00		4.518.000,00		12,3		4.518.000,00		Kecamatan Kampang		

No	Kode				Urusan/Bidang Urusan Pemerintahan Daerah dan Program/Kegiatan/Subkegiatan	Indikator Kinerja Program(outcome)/Kegiatan(output)/Subkegiatan	Capaian Kinerja RPJMD pada Tahun (akhir periode RPJMD)		Realisasi Kinerja RPKD s/d		Target Kinerja dan Anggaran RPKD Tahun berjalan yang di evaluasi TW1 (n-1)		Realisasi Capaian Kinerja dan Anggaran RPKD yang di evaluasi TW1 (n-1)		Tingkat Capaian Kinerja dan Realisasi Anggaran RPKD(%)		Realisasi Kinerja dan anggaran RPKD s/d TW1(n-1)		Tingkat Capaian Kinerja & Realisasi Anggaran RPJMD s/d		Perangkat Daerah Penanggung Jawab		
							K	Rg.	K	Rp.	%	Rp.	K	Rp.	K	Rp.	K	Rp.	K	Rp.		K	Rp.
	1																						
						Cakupan bulan penyediaan jasa komunikasi, sumber daya air dan listrik				12	300			3,00		25		3,00			Kecamatan Kamipang		
194.58.11	7	1	1	2.08	2	Penyediaan Jasa Komunikasi, Sumber Daya Air dan Listrik															Kecamatan Katingan Tengah		
						Jumlah Bulan Tagihan Pembayaran Rekening Telepon, Listrik dan internet				90	300				0						Kecamatan Katingan Tengah		
194.58.12	7	1	1	2.08	2	Penyediaan Jasa Komunikasi, Sumber Daya Air dan Listrik															Kecamatan Sanaman Mantikei		
						Persentase unit kerja internal yang memperoleh pelayanan administrasi perkantoran				90	300			10,00		11,11		10,00			Kecamatan Sanaman Mantikei		
194.58.13	7	1	1	2.08	2	Penyediaan Jasa Komunikasi, Sumber Daya Air dan Listrik															Kecamatan Tasik Payawan		
						Jumlah Bulan Tagihan Pembayaran Rekening Telpn, Listrik dan Air				12	300				0						Kecamatan Tasik Payawan		
194.58.14	7	1	1	2.08	3	Penyediaan Jasa Peralatan dan Perlengkapan Kantor															Kecamatan Sanaman Mantikei		
						Terpeliharanya Peralatan Perkantoran				90	300			0,00		0		0,00			Kecamatan Sanaman Mantikei		
194.58.15	7	1	1	2.08	3	Penyediaan Jasa Peralatan dan Perlengkapan Kantor															Kecamatan Tewang Sangalang Garing		
						Jumlah bulan pembelian alat kebersihan kantor dan Perbaikan peralatan kerja				12	300				0						Kecamatan Tewang Sangalang Garing		
194.58.16	7	1	1	2.08	3	Penyediaan Jasa Peralatan dan Perlengkapan Kantor															Kecamatan Katingan Hulu		
						Jumlah bulan penyediaan jasa perbaikan peralatan kerja				12	300				0						Kecamatan Katingan Hulu		
194.58.17	7	1	1	2.08	3	Penyediaan Jasa Peralatan dan Perlengkapan Kantor															Kecamatan Katingan Kuala		
						Terbayarnya Kebutuhan Listrik				0,9	100				0						Kecamatan Katingan Kuala		
						Tersedianya Peralatan dan Perlengkapan Kantor				0,9	100				0						Kecamatan Katingan Kuala		
194.58.18	7	1	1	2.08	3	Penyediaan Jasa Peralatan dan Perlengkapan Kantor															Kecamatan Katingan Hilir		
						Tersedianya peralatan kerja kantor				100	100			57,00		57		57,00			Kecamatan Katingan Hilir		
194.58.19	7	1	1	2.08	4	Penyediaan Jasa Pelayanan Umum Kantor															Kecamatan Katingan Hilir		
						Kebutuhan Honorarium Non PNS				100	100			61,00		61		61,00			Kecamatan Katingan Hilir		
194.58.20	7	1	1	2.08	4	Penyediaan Jasa Pelayanan Umum Kantor															Kecamatan Bukit Raya		
						Jumlah bulan Laporan pertanggungjawaban keuangan tepat waktu				12	300				0						Kecamatan Bukit Raya		
194.58.21	7	1	1	2.08	4	Penyediaan Jasa Pelayanan Umum Kantor															Kecamatan Mendawai		
						Cakupan Bulan Penyediaan Jasa Pelayanan umum Kantor				12	300			6,00		50		6,00			Kecamatan Mendawai		
194.58.22	7	1	1	2.08	4	Penyediaan Jasa Pelayanan Umum Kantor															Kecamatan Kamipang		
						Cakupan Bulan Penyediaan Administrasi Keuangan				12	300			3,00		25		3,00			Kecamatan Kamipang		
194.58.23	7	1	1	2.08	4	Penyediaan Jasa Pelayanan Umum Kantor															Kecamatan Katingan Tengah		
						Jumlah bulan Laporan pertanggungjawaban keuangan tepat waktu				1	100				0						Kecamatan Katingan Tengah		
194.58.24	7	1	1	2.08	4	Penyediaan Jasa Pelayanan Umum Kantor															Kecamatan Petak Malai		
						Cakupan Bulan Pembayaran Jasa Tenaga Kontrak				12	300			13,00		108,33		13,00			Kecamatan Petak Malai		
194.58.25	7	1	1	2.08	4	Penyediaan Jasa Pelayanan Umum Kantor															Kecamatan Pulau Malan		
						Persentase unit kerja internal yang memperoleh pelayanan administrasi perkantoran				12	300			1,00		8,33		1,00			Kecamatan Pulau Malan		
194.58.26	7	1	1	2.08	4	Penyediaan Jasa Pelayanan Umum Kantor															Kecamatan Tewang Sangalang Garing		
						Kebutuhan Honorarium Non PNS				1	100				0						Kecamatan Tewang Sangalang Garing		
194.58.27	7	1	1	2.08	4	Penyediaan Jasa Pelayanan Umum Kantor															Kecamatan Marikit		

No	Kode	Urusan/Bidang Urusan Pemerintahan Daerah dan Program/Kegiatan/Subkegiatan	Indikator Kinerja Program(outcome)/Kegiatan(output)/Subkegiatan (suboutput)	Capaian Kinerja RPJMD pada Tahun (akhir periode RPJMD)		Realisasi Kinerja RPKD s/d		Target Kinerja dan Anggaran RKPD Tahun berjalan yang di evaluasi TW1 (n-1)		Realisasi Capaian Kinerja dan Anggaran RKPD yang di evaluasi TW1 (n-1)		Tingkat Capaian Kinerja dan Realisasi Anggaran RKPD (%)		Realisasi Kinerja dan anggaran RKPD s/d TW1(n-1)		Tingkat Capaian Kinerja & Realisasi Anggaran RPJMD s/d		Perangkat Daerah Penanggung Jawab
				5		6		7		8		9 = 8/7 x 100%		10 = 6 + 8		11 = 10/5 x 100%		
				K	Rp.	K	Rp.	K	Rp.	K	Rp.	K	Rp.	K	Rp.	K	Rp.	
1	2	3	4	5		6		7		8		9 = 8/7 x 100%		10 = 6 + 8		11 = 10/5 x 100%		12
			Tersedianya/Metral untuk Pelayanan Administrasi Keuangan					1	100			0						Kecamatan Marikit
194.58.28	7 1 1 2.08	4	Penyediaan Jasa Pelayanan Umum Kantor						62.160.000,00		9.900.000,00	15,93		9.900.000,00				Kecamatan Katingan Hulu
			Kebutuhan Honorarium Non PNS					1	100			0						Kecamatan Katingan Hulu
194.58.29	7 1 1 2.08	4	Penyediaan Jasa Pelayanan Umum Kantor						116.609.000,00		12.480.000,00	10,7		12.480.000,00				Kecamatan Tasik Payawan
			Jumlah Bulan Laporan Keuangan Tepat Waktu					12	100			0						Kecamatan Tasik Payawan
194.58.30	7 1 1 2.08	4	Penyediaan Jasa Pelayanan Umum Kantor						141.960.000,00		12.285.000,00	8,65		12.285.000,00				Kecamatan Sanaman Mantikei
			Meningkatnya Layanan Kecamatan					100	100	9,00		9	9,00					Kecamatan Sanaman Mantikei
194.58.31	7 1 1 2.08	4	Penyediaan Jasa Pelayanan Umum Kantor						230.418.000,00		35.785.000,00	15,53		35.785.000,00				Kecamatan Katingan Kuala
			Tersedianya Jasa Perbaikan Peralatan Kerja					90	100			0						Kecamatan Katingan Kuala
194.59	7 1 1 2.09		Pemeliharaan Barang Milik Daerah Penunjang Urusan Pemerintahan Daerah						192.984.000,00		0	0		0				Kecamatan Katingan Hilir
			Tingkat ketepatan waktu penyusunan dokumen perencanaan, pelaporan capaian kinerja dan keuangan					80	100	110,00		137,5	110,00					Kecamatan Katingan Hilir
194.60	7 1 1 2.09		Pemeliharaan Barang Milik Daerah Penunjang Urusan Pemerintahan Daerah						75.883.600,00		1.440.000,00	1,9		1.440.000,00				Kecamatan Pulau Malan
194.61	7 1 1 2.09		Pemeliharaan Barang Milik Daerah Penunjang Urusan Pemerintahan Daerah						34.992.000,00		7.888.000,00	22,54		7.888.000,00				Kecamatan Katingan Kuala
194.62	7 1 1 2.09		Pemeliharaan Barang Milik Daerah Penunjang Urusan Pemerintahan Daerah						156.685.564,00		9.950.000,00	6,35		9.950.000,00				Kecamatan Petak Malai
			Jumlah bulan pemeliharaan rutin/berkala mobil dinas					1	100	42,00		4.200,00	42,00					Kecamatan Petak Malai
			Jumlah bulan pemeliharaan rutin/berkala kendaraan operasional					12	100	63,00		525	63,00					Kecamatan Petak Malai
			Cakupan bulan penyediaan jasa perbaikan peralatan kerja					12	100	85,00		708,33	85,00					Kecamatan Petak Malai
			Jumlah sarana bangunan kantor yang dipelihara					1	100	0,00		0	0,00					Kecamatan Petak Malai
			Jumlah bulan pemeliharaan rutin/berkala peralatan gedung kantor					12	100	39,00		325	39,00					Kecamatan Petak Malai
								100	100			0						Kecamatan Petak Malai
194.63	7 1 1 2.09		Pemeliharaan Barang Milik Daerah Penunjang Urusan Pemerintahan Daerah						103.259.100,00		5.836.000,00	5,65		5.836.000,00				Kecamatan Tasik Payawan
194.64	7 1 1 2.09		Pemeliharaan Barang Milik Daerah Penunjang Urusan Pemerintahan Daerah						95.960.000,00		7.800.000,00	8,13		7.800.000,00				Kecamatan Tewang Sangalang Garing
194.65	7 1 1 2.09		Pemeliharaan Barang Milik Daerah Penunjang Urusan Pemerintahan Daerah						212.156.856,00		46.047.990,00	21,7		46.047.990,00				Kecamatan Katingan Tengah
194.66	7 1 1 2.09		Pemeliharaan Barang Milik Daerah Penunjang Urusan Pemerintahan Daerah						125.950.530,00		12.055.000,00	9,57		12.055.000,00				Kecamatan Marikit
194.67	7 1 1 2.09		Pemeliharaan Barang Milik Daerah Penunjang Urusan Pemerintahan Daerah						124.457.700,00		5.790.000,00	4,65		5.790.000,00				Kecamatan Mendawai
			Jumlah Kegiatan Pemeliharaan Barang Milik Daerah Penunjang Urusan Pemerintahan Daerah					3	100	3,00		100	3,00					Kecamatan Mendawai
194.68	7 1 1 2.09		Pemeliharaan Barang Milik Daerah Penunjang Urusan Pemerintahan Daerah						108.735.500,00		5.450.000,00	5,01		5.450.000,00				Kecamatan Bukit Raya
194.69	7 1 1 2.09		Pemeliharaan Barang Milik Daerah Penunjang Urusan Pemerintahan Daerah						88.893.400,00		0	0		0				Kecamatan Sanaman Mantikei
			Persentase Unit Kerja Internal yang Memperoleh Pelayanan Administrasi Perkantoran					100	100			0						Kecamatan Sanaman Mantikei
194.70	7 1 1 2.09		Pemeliharaan Barang Milik Daerah Penunjang Urusan Pemerintahan Daerah						118.432.500,00		23.170.000,00	19,56		23.170.000,00				Kecamatan Katingan Hulu
194.71	7 1 1 2.09		Pemeliharaan Barang Milik Daerah Penunjang Urusan Pemerintahan Daerah						583.421.500,00		18.940.000,00	3,25		18.940.000,00				Kecamatan Kampang
			Terlaksananya Pemeliharaan Barang Milik Daerah Penunjang Urusan Pemerintahan Daerah					90	100	5,00		5,56	5,00					Kecamatan Kampang
194.71.1	7 1 1 2.09	1	Penyediaan Jasa Pemeliharaan, Biaya Pemeliharaan, dan Pajak Kendaraan Perorangan Dinas atau Kendaraan Dinas Labatan						55.997.400,00		7.000.000,00	12,5		7.000.000,00				Kecamatan Marikit

No	Kode				Urusan/Bidang Urusan Pemerintahan Daerah dan Program/Kegiatan/Subkegiatan	Indikator Kinerja Program (outcome)/Kegiatan (output)/Subkegiatan (indikator)	Capaian Kinerja RPJMD pada Tahun (akhir periode RPJMD)		Realisasi Kinerja RPKD s/d		Target Kinerja dan Anggaran RPKD Tahun berjalan yang di evaluasi TW1 (n-1)		Realisasi Capaian Kinerja dan Anggaran RPKD yang di evaluasi TW1 (n-1)		Tingkat Capaian Kinerja dan Realisasi Anggaran RPKD (%)		Realisasi Kinerja dan anggaran RPKD s/d TW1 (n-1)		Tingkat Capaian Kinerja & Realisasi Anggaran RPJMD s/d		Perangkat Daerah Penanggung Jawab
							5		6		7		8		9 = 8/7 x 100%		10 = 6 ÷ 8		11 = 10/5 x 100%		
							K	Rp.	K	Rp.	K	Rp.	K	Rp.	K	Rp.	K	Rp.	K	Rp.	
194.71.14	7	1	1	2.09	2	Penyediaan Jasa Pemeliharaan, Blaya Pemeliharaan, Pajak dan Perizinan Kendaraan Dinas Operasional atau Lapangan					34.700.000,00		7.100.000,00		20,46		7.100.000,00			Kecamatan Petak Malai	
						Jumlah bulan pemeliharaan rutin/berkala kendaraan operasional				12	100		121,00		1.008,33		121,00			Kecamatan Petak Malai	
194.71.15	7	1	1	2.09	6	Pemeliharaan Peralatan dan Mesin Lainnya					18.000.000,00		600.000,00		3,33		600.000,00			Kecamatan Petak Malai	
						Cakupan Bulan Penyediaan Jasa Perbaikan dan Peralatan Kerja				12	100		3,00		25		3,00			Kecamatan Petak Malai	
194.71.16	7	1	1	2.09	6	Pemeliharaan Peralatan dan Mesin Lainnya					5.000.000,00		0		0		0			Kecamatan Tasik Payawan	
						Jumlah bulan penyediaan jasa perbaikan peralatan kerja				12	100				0					Kecamatan Tasik Payawan	
194.71.17	7	1	1	2.09	6	Pemeliharaan Peralatan dan Mesin Lainnya					9.998.000,00		1.155.000,00		11,55		1.155.000,00			Kecamatan Marikit	
						Jumlah Peralatan Kerja yang di Perbaiki				10	100				0					Kecamatan Marikit	
194.71.18	7	1	1	2.09	6	Pemeliharaan Peralatan dan Mesin Lainnya					19.030.000,00		0		0		0			Kecamatan Mendawal	
						Jumlah bulan penyediaan jasa pemeliharaan peralatan kerja				12	100		5,00		41,67		5,00			Kecamatan Mendawal	
194.71.19	7	1	1	2.09	6	Pemeliharaan Peralatan dan Mesin Lainnya					7.050.000,00		350.000,00		4,96		350.000,00			Kecamatan Bukit Raya	
						jumlah bulan penyediaan jasa perbaikan peralatan kerja				12	100				0					Kecamatan Bukit Raya	
194.71.20	7	1	1	2.09	6	Pemeliharaan Peralatan dan Mesin Lainnya					3.600.000,00		0		0		0			Kecamatan Katingan Tengah	
						Jumlah bulan penyediaan jasa perbaikan peralatan kerja				1	100				0					Kecamatan Katingan Tengah	
194.71.21	7	1	1	2.09	6	Pemeliharaan Peralatan dan Mesin Lainnya					2.820.000,00		0		0		0			Kecamatan Pulau Malan	
						Unit Kerja Internal yang memperoleh pelayanan Sarana dan Prasarana				12	100		0,00		0		0,00			Kecamatan Pulau Malan	
194.71.22	7	1	1	2.09	7	Pemeliharaan Aset Tetap Lainnya					15.565.000,00		980.000,00		6,3		980.000,00			Kecamatan Kampiang	
						Pemeliharaan Peralatan Kerja				12	100		3,00		25		3,00			Kecamatan Kampiang	
194.71.23	7	1	1	2.09	9	Pemeliharaan/Rehabilitasi Gedung Kantor dan Bangunan Lainnya					55.200.000,00		7.800.000,00		14,13		7.800.000,00			Kecamatan Tewang Sangalang Garing	
194.71.24	7	1	1	2.09	9	Pemeliharaan/Rehabilitasi Gedung Kantor dan Bangunan Lainnya					400.200.000,00		3.900.000,00		0,97		3.900.000,00			Kecamatan Kampiang	
						Rehab Berat/AULA				1	100		0,00		0		0,00			Kecamatan Kampiang	
194.71.25	7	1	1	2.09	9	Pemeliharaan/Rehabilitasi Gedung Kantor dan Bangunan Lainnya					151.984.000,00		0		0		0			Kecamatan Katingan Hilir	
						Jumlah Gedung Kantor				80	100		130,00		162,5		130,00			Kecamatan Katingan Hilir	
194.71.26	7	1	1	2.09	9	Pemeliharaan/Rehabilitasi Gedung Kantor dan Bangunan Lainnya					27.600.000,00		3.900.000,00		14,13		3.900.000,00			Kecamatan Katingan Hulu	
194.71.27	7	1	1	2.09	9	Pemeliharaan/Rehabilitasi Gedung Kantor dan Bangunan Lainnya					4.998.750,00		0		0		0			Kecamatan Bukit Raya	
						Jumlah Unit Gedung Kantor Yang Mendapatkan Pemeliharaan				1	100				0					Kecamatan Bukit Raya	
194.71.28	7	1	1	2.09	9	Pemeliharaan/Rehabilitasi Gedung Kantor dan Bangunan Lainnya					33.499.100,00		1.920.000,00		5,73		1.920.000,00			Kecamatan Tasik Payawan	
						Jumlah bulan pemeliharaan/berkala Gedung Kantor				1	100				0					Kecamatan Tasik Payawan	
194.71.29	7	1	1	2.09	9	Pemeliharaan/Rehabilitasi Gedung Kantor dan Bangunan Lainnya					44.914.900,00		0		0		0			Kecamatan Mendawal	
						Jumlah Unit gedung kantor dan bangunan lainnya yang dilakukan pemeliharaan				2	100		2,00		100		2,00			Kecamatan Mendawal	
194.71.30	7	1	1	2.09	9	Pemeliharaan/Rehabilitasi Gedung Kantor dan Bangunan Lainnya					58.420.000,00		7.800.000,00		13,35		7.800.000,00			Kecamatan Katingan Tengah	
						Jumlah bulan pemeliharaan/berkala Gedung Kantor				1	100				0					Kecamatan Katingan Tengah	
194.71.31	7	1	1	2.09	9	Pemeliharaan/Rehabilitasi Gedung Kantor dan Bangunan Lainnya					11.995.000,00		0		0		0			Kecamatan Sanaman Mantikei	
						Terpenuhinya Dukungan Sarana dan Prasarana				90	100		0,00		0		0,00			Kecamatan Sanaman Mantikei	

No	Kode				Lulusan/Bidang Urusan Pemerintahan Daerah dan Program/Kegiatan/Subkegiatan	Indikator Kinerja Program/Output/Kegiatan/Output/Subkegiatan (berdasarkan)	Capaian Kinerja RPJMD pada Tahun (akhir periode RPJMD)		Realisasi Kinerja RPJMD s/d		Target Kinerja dan Anggaran RKPD Tahun berjalan yang di evaluasi TW1 (n)		Realisasi Capaian Kinerja dan Anggaran RKPD yang di evaluasi TW1 (n-1)		Tingkat Capaian Kinerja dan Realisasi Anggaran RPJMD (%)		Realisasi Kinerja dan anggaran RKPD s/d TW1(n-1)		Tingkat Capaian Kinerja & Realisasi Anggaran RPJMD s/d		Perangkat Daerah Penanggung Jawab
	1	2	3	4			5		6		7		8		9 = 8/7 x 100%		10 = 6 + 8		11 = 10/5 x 100%		
							K	Rp.	K	Rp.	K	Rp.	K	Rp.	K	Rp.	K	Rp.	K	Rp.	
194.71.32	7	1	1	2.09	10	Pemeliharaan/Rehabilitasi Sarana dan Prasarana Gedung Kantor atau Bangunan Lainnya					34.998.840,00		0		0		0				Kecamatan Petak Malai
						Jumlah Sarana bangunan gedung kantor yang dipelihara				1	100		0,00		0		0,00				Kecamatan Petak Malai
194.71.33	7	1	1	2.09	10	Pemeliharaan/Rehabilitasi Sarana dan Prasarana Gedung Kantor atau Bangunan Lainnya					4.541.856,00		4.497.990,00		99,03		4.497.990,00				Kecamatan Katingan Tengah
						Jumlah bulan pemeliharaan/berkala rumah jabatan				1	100				0						Kecamatan Katingan Tengah
194.71.34	7	1	1	2.09	10	Pemeliharaan/Rehabilitasi Sarana dan Prasarana Gedung Kantor atau Bangunan Lainnya					59.955.130,00		3.900.000,00		6,5		3.900.000,00				Kecamatan Marikit
						Terpeliharanya Rumah Jabatan				1	100				0						Kecamatan Marikit
194.71.35	7	1	1	2.09	10	Pemeliharaan/Rehabilitasi Sarana dan Prasarana Gedung Kantor atau Bangunan Lainnya					19.948.500,00		0		0		0				Kecamatan Kampang
						Pemeliharaan Gedung Kantor Kecamatan Kampang				1	100		0,00		0		0,00				Kecamatan Kampang
194.71.36	7	1	1	2.09	10	Pemeliharaan/Rehabilitasi Sarana dan Prasarana Gedung Kantor atau Bangunan Lainnya					31.730.750,00		0		0		0				Kecamatan Bukit Raya
						Jumlah Unit Rumah Jabatan Yang Mendapatkan Pemeliharaan				1	100				0						Kecamatan Bukit Raya
194.71.37	7	1	1	2.09	11	Pemeliharaan/Rehabilitasi Sarana dan Prasarana Pendukung Gedung Kantor atau Bangunan Lainnya					30.460.000,00		0		0		0				Kecamatan Pulau Malan
						Unit Kerja Internal yang memperoleh pelayanan Sarana dan Prasarana				12	100		0,00		0		0,00				Kecamatan Pulau Malan
194.71.38	7	1	1	2.09	11	Pemeliharaan/Rehabilitasi Sarana dan Prasarana Pendukung Gedung Kantor atau Bangunan Lainnya					35.992.000,00		0		0		0				Kecamatan Kampang
						Pemeliharaan Peralatan Gedung Kantor				12	100		3,00		25		3,00				Kecamatan Kampang
194.71.39	7	1	1	2.09	11	Pemeliharaan/Rehabilitasi Sarana dan Prasarana Pendukung Gedung Kantor atau Bangunan Lainnya					35.832.500,00		0		0		0				Kecamatan Katingan Hulu
						Jumlah gedung kantor				1	100				0						Kecamatan Katingan Hulu
194.71.40	7	1	1	2.09	11	Pemeliharaan/Rehabilitasi Sarana dan Prasarana Pendukung Gedung Kantor atau Bangunan Lainnya					24.996.724,00		0		0		0				Kecamatan Petak Malai
						Jumlah bulan pemeliharaan rutin/berkala peralatan gedung kantor				12	100		39,00		325		39,00				Kecamatan Petak Malai
195	7	1	2			Program Penyelenggaraan Pemerintahan Dan Pelayanan Publik			45.882.682,00		45.882.682,00		17.048.600,00		37,16						Kecamatan Tasik Payawan
						Persentase Pelayanan Kecamatan yang dilaksanakan sesuai Standar Operasional Prosedur (SOP)	86	86		86	86				0			0			Kecamatan Tasik Payawan
196	7	1	2			Program Penyelenggaraan Pemerintahan Dan Pelayanan Publik			58.311.809,00		58.311.809,00		23.769.000,00		40,76						Kecamatan Katingan Hulu
						Persentase pelayanan kecamatan yang dilaksanakan sesuai Standar Operasional Prosedur (SOP)	100	100		100	100				0			0			Kecamatan Katingan Hulu
197	7	1	2			Program Penyelenggaraan Pemerintahan Dan Pelayanan Publik			44.589.690,00		44.589.690,00		14.348.690,00		32,18						Kecamatan Marikit
						Persentase Pelayanan Kecamatan yang dilaksanakan sesuai Standar Operasional Prosedur (SOP)	100	100		100	100		31,00		31		31,00		31		Kecamatan Marikit
198	7	1	2			Program Penyelenggaraan Pemerintahan Dan Pelayanan Publik			27.101.000,00		27.101.000,00		15.578.500,00		57,48						Kecamatan Mendawai
						Persentase Pelayanan Kecamatan yang dilaksanakan sesuai Standar Operasional Prosedur (SOP)	100	persen		100	persen		57,00		57		57,00		57		Kecamatan Mendawai
199	7	1	2			Program Penyelenggaraan Pemerintahan Dan Pelayanan Publik			71.069.100,00		71.069.100,00		26.950.000,00		37,92						Kecamatan Petak Malai
						Persentase Pelayanan Kecamatan yang dilaksanakan sesuai Standar Operasional Prosedur (SOP)	100	100		100	100		46,00		46		46,00		46		Kecamatan Petak Malai
200	7	1	2			Program Penyelenggaraan Pemerintahan Dan Pelayanan Publik			38.385.897,00		38.385.897,00		10.450.000,00		27,22						Kecamatan Bukit Raya

No	Kode				Urusan/Bidang Urusan Pemerintahan Daerah dan Program/Kegiatan/Subkegiatan	Indikator Kinerja Program (outcome)/Kegiatan (output)/Subkegiatan (suboutput)	Capaian Kinerja RPJMD pada Tahun (akhir periode RPJMD)		Realisasi Kinerja RKPd s/d		Target Kinerja dan Anggaran RKPd Tahun berjalan yang di evaluasi TW1 (n-1)		Realisasi Capaian Kinerja dan Anggaran RKPd yang di evaluasi TW1 (n-1)		Tingkat Capaian Kinerja dan Realisasi Anggaran RKPd (%)		Realisasi Kinerja dan anggaran RKPd s/d TW1 (n-1)		Tingkat Capaian Kinerja & Realisasi Anggaran RPJMD s/d		Perangkat Daerah Penanggung Jawab	
							5		6		7		8		9 = 8/7 x 100%		10 = 8 + 8		11 = 10/5 x 100%			
							K	Rp.	K	Rp.	Ki	Rp.	K	Rp.	K	Rp.	K	Rp.	K	Rp.		K
	1																					
						Persentase Pelayanan Kecamatan yang dilaksanakan sesuai Standar Operasional Prosedur (SOP)	100 persen			100 persen					0					0		Kecamatan Bukit Raya
201	7	1	2		Program Penyelenggaraan Pemerintahan Dan Pelayanan Publik			14.900.000,00			14.900.000,00		14.900.000,00		100						Kecamatan Pulau Malan	
						Persentase Pelayanan Kecamatan yang dilaksanakan sesuai Standar Operasional Prosedur (SOP)	100 100			100 100		100,00		100,00		100		100,00				Kecamatan Pulau Malan
202	7	1	2		Program Penyelenggaraan Pemerintahan Dan Pelayanan Publik			47.494.256,00			47.494.256,00		0		0						Kecamatan Sanaman Mantikei	
						Persentase Pelayanan Kecamatan yang dilaksanakan sesuai Standar Operasional Prosedur (SOP)	100 Persen			100 Persen		97,00		97		97,00		97,00				Kecamatan Sanaman Mantikei
203	7	1	2		Program Penyelenggaraan Pemerintahan Dan Pelayanan Publik			285.934.000,00			285.934.000,00		30.210.000,00		10,57							Kecamatan Katingan Kuala
						Persentase Pelayanan Kecamatan yang dilaksanakan sesuai Standar Operasional Prosedur (SOP)	100 persen			100 persen				0								Kecamatan Katingan Kuala
204	7	1	2		Program Penyelenggaraan Pemerintahan Dan Pelayanan Publik			35.115.693,00			35.115.693,00		8.750.000,00		24,92							Kecamatan Katingan Hilir
						Persentase pelayanan kecamatan yang dilaksanakan sesuai Standar Operasional Prosedur (SOP)	80 persen			80 persen		103,00		128,75		103,00		103,00		128,75		Kecamatan Katingan Hilir
205	7	1	2		Program Penyelenggaraan Pemerintahan Dan Pelayanan Publik			53.937.840,00			53.937.840,00		0		0							Kecamatan Tewang Sangalang Garing
						Persentase Pelayanan Kecamatan yang dilaksanakan sesuai Standar Operasional Prosedur (SOP)	100 persen			100 persen				0								Kecamatan Tewang Sangalang Garing
206	7	1	2		Program Penyelenggaraan Pemerintahan Dan Pelayanan Publik			32.200.000,00			32.200.000,00		7.050.000,00		21,89							Kecamatan Kamipang
						Persentase Pelayanan Kecamatan Yang Dilaksanakan Sesuai SOP	90%			90%		22,00		24,44		22,00		22,00		24,44		Kecamatan Kamipang
207	7	1	2		Program Penyelenggaraan Pemerintahan Dan Pelayanan Publik			204.049.806,00			204.049.806,00		28.228.636,00		13,83							Kecamatan Katingan Tengah
						Persentase pelayanan kecamatan yang dilaksanakan sesuai Standar Operasional Prosedur (SOP)	100 100			100 100				0								Kecamatan Katingan Tengah
207.1	7	1	2	2.01	Koordinasi Penyelenggaraan Kegiatan Pemerintahan di Tingkat Kecamatan						250.436.000,00		26.010.000,00		10,39		26.010.000,00					Kecamatan Katingan Kuala
207.2	7	1	2	2.01	Koordinasi Penyelenggaraan Kegiatan Pemerintahan di Tingkat Kecamatan						32.200.000,00		7.050.000,00		21,89		7.050.000,00					Kecamatan Kamipang
						Terlaksananya Koordinasi Penyelenggaraan Kegiatan Pemerintahan di Tingkat Kecamatan				90 100		22,00		24,44		22,00						Kecamatan Kamipang
207.3	7	1	2	2.01	Koordinasi Penyelenggaraan Kegiatan Pemerintahan di Tingkat Kecamatan						14.900.000,00		14.900.000,00		100		14.900.000,00					Kecamatan Pulau Malan
207.4	7	1	2	2.01	Koordinasi Penyelenggaraan Kegiatan Pemerintahan di Tingkat Kecamatan						24.349.690,00		14.349.690,00		58,93		14.349.690,00					Kecamatan Marikit
207.5	7	1	2	2.01	Koordinasi Penyelenggaraan Kegiatan Pemerintahan di Tingkat Kecamatan						30.394.782,00		10.450.000,00		34,38		10.450.000,00					Kecamatan Bukit Raya
207.6	7	1	2	2.01	Koordinasi Penyelenggaraan Kegiatan Pemerintahan di Tingkat Kecamatan						39.359.256,00		0		0		0					Kecamatan Sanaman Mantikei
						Persentase Pelayanan Kecamatan Yang Dilaksanakan Sesuai SOP				100 100				0								Kecamatan Sanaman Mantikei
207.7	7	1	2	2.01	Koordinasi Penyelenggaraan Kegiatan Pemerintahan di Tingkat Kecamatan						37.046.682,00		17.048.600,00		46,02		17.048.600,00					Kecamatan Tasik Payawan
207.8	7	1	2	2.01	Koordinasi Penyelenggaraan Kegiatan Pemerintahan di Tingkat Kecamatan						27.660.936,00		7.663.636,00		27,71		7.663.636,00					Kecamatan Katingan Tengah
207.9	7	1	2	2.01	Koordinasi Penyelenggaraan Kegiatan Pemerintahan di Tingkat Kecamatan						47.695.058,00		23.769.000,00		49,84		23.769.000,00					Kecamatan Katingan Hulu
207.10	7	1	2	2.01	Koordinasi Penyelenggaraan Kegiatan Pemerintahan di Tingkat Kecamatan						20.416.000,00		15.578.500,00		76,31		15.578.500,00					Kecamatan Mendawal

No	Kode	Urusan/Bidang Urusan Pemerintahan Daerah dan Program/Kegiatan/Subkegiatan	Indikator Kinerja Program(outcome)/Kegiatan(output)/Subkegiatan (suboutput)	Capaian Kinerja RPJMD pada Tahun (akhir periode RPJMD)		Realisasi Kinerja RPJMD s/d		Target Kinerja dan Anggaran RKPD Tahun berjalan yang di evaluasi TW1 (n-1)		Realisasi Capaian Kinerja dan Anggaran RKPD yang di evaluasi TW1 (n-1)		Tingkat Capaian Kinerja dan Realisasi Anggaran RPJMD (%)		Realisasi Kinerja dan anggaran RKPD s/d TW1(n-1)		Tingkat Capaian Kinerja & Realisasi Anggaran RPJMD s/d		Perangkat Daerah Penanggung Jawab			
				5		6		7		8		9 = 8/7 x 100%		10 = 6 + 8		11 = 10/5 x 100%					
				K	Rp.	K	Rp.	Ki	Rp.	K	Rp.	K	Rp.	K	Rp.	K	Rp.		K	Rp.	
1	2	3	4	5		6		7		8		9 = 8/7 x 100%		10 = 6 + 8		11 = 10/5 x 100%		12			
	1																				
			Jumlah Kegiatan Koordinasi Penyelenggaraan Kegiatan Pemerintahan di Tingkat Kecamatan					2	100			1	00					Kecamatan Mendawai			
207.11	7	1	2	2.01	Koordinasi Penyelenggaraan Kegiatan Pemerintahan di Tingkat Kecamatan					35.115.693,00			8.750.000,00			24,92		8.750.000,00	Kecamatan Katingan Hillir		
			Persentase pelayanan kecamatan yang dilaksanakan sesuai standar operasional prosedur (SOP)					80	100			103	00			128,75		103	00	Kecamatan Katingan Hillir	
207.12	7	1	2	2.01	Koordinasi Penyelenggaraan Kegiatan Pemerintahan di Tingkat Kecamatan					45.959.660,00			0			0		0		Kecamatan Tewang Sangalang Garing	
207.13	7	1	2	2.01	Koordinasi Penyelenggaraan Kegiatan Pemerintahan di Tingkat Kecamatan					58.774.600,00			26.950.000,00			45,85		26.950.000,00		Kecamatan Petak Malai	
			Jumlah laporan musrenbang kecamatan					1	100			80	00			8	000,00	80	00	Kecamatan Petak Malai	
			Jumlah laporan kegiatan dikecamatan					2	100			0	00			0	00	0	00	Kecamatan Petak Malai	
								100	100			0				0		0		Kecamatan Petak Malai	
207.13.1	7	1	2	2.01	1	Koordinasi/Sinergi Perencanaan dan Pelaksanaan Kegiatan Pemerintahan dengan Perangkat Daerah dan Instansi Vertikal Terkait							25.600.000,00			0		0		Kecamatan Tewang Sangalang Garing	
								1	100				0			0		0		Kecamatan Tewang Sangalang Garing	
207.13.2	7	1	2	2.01	1	Koordinasi/Sinergi Perencanaan dan Pelaksanaan Kegiatan Pemerintahan dengan Perangkat Daerah dan Instansi Vertikal Terkait							250.436.000,00			26.010.000,00		10,39		26.010.000,00	Kecamatan Katingan Kuala
			Tersedianya Perjalanan Dinas					100	100				0			0		0		Kecamatan Katingan Kuala	
207.13.3	7	1	2	2.01	1	Koordinasi/Sinergi Perencanaan dan Pelaksanaan Kegiatan Pemerintahan dengan Perangkat Daerah dan Instansi Vertikal Terkait							18.050.000,00			7.050.000,00		39,06		7.050.000,00	Kecamatan Kamipang
			Jumlah Kegiatan Musrenbang Kecamatan Kamipang					1	100			1	00			100		1	00	Kecamatan Kamipang	
207.13.4	7	1	2	2.01	1	Koordinasi/Sinergi Perencanaan dan Pelaksanaan Kegiatan Pemerintahan dengan Perangkat Daerah dan Instansi Vertikal Terkait							14.900.000,00			14.900.000,00		100		14.900.000,00	Kecamatan Pulau Malan
			Pelayanan Kecamatan yang dilaksanakan sesuai SOP					12	100			12	00			100		12	00	Kecamatan Pulau Malan	
207.13.5	7	1	2	2.01	1	Koordinasi/Sinergi Perencanaan dan Pelaksanaan Kegiatan Pemerintahan dengan Perangkat Daerah dan Instansi Vertikal Terkait							14.349.690,00			14.349.690,00		100		14.349.690,00	Kecamatan Marikit
			Sinerginya Perencanaan Kegiatan Pemerintah					1	100			100	00			10	000,00	100	00	Kecamatan Marikit	
207.13.6	7	1	2	2.01	1	Koordinasi/Sinergi Perencanaan dan Pelaksanaan Kegiatan Pemerintahan dengan Perangkat Daerah dan Instansi Vertikal Terkait							33.515.000,00			26.950.000,00		80,41		26.950.000,00	Kecamatan Petak Malai
			Jumlah laporan musrenbang Kecamatan					1	100			80	00			8	000,00	80	00	Kecamatan Petak Malai	
207.13.7	7	1	2	2.01	1	Koordinasi/Sinergi Perencanaan dan Pelaksanaan Kegiatan Pemerintahan dengan Perangkat Daerah dan Instansi Vertikal Terkait							19.360.000,00			0		0		0	Kecamatan Sanaman Mantikei
			Terlaksananya Musrenbang Tingkat Kecamatan					100	100			96	00			96		96	00	Kecamatan Sanaman Mantikei	
207.13.8	7	1	2	2.01	1	Koordinasi/Sinergi Perencanaan dan Pelaksanaan Kegiatan Pemerintahan dengan Perangkat Daerah dan Instansi Vertikal Terkait							17.049.882,00			17.048.600,00		99,99		17.048.600,00	Kecamatan Tasik Payawan
			Sinerginya Perencanaan Kegiatan Pemerintah					1	100				0			0		0		Kecamatan Tasik Payawan	
207.13.9	7	1	2	2.01	1	Koordinasi/Sinergi Perencanaan dan Pelaksanaan Kegiatan Pemerintahan dengan Perangkat Daerah dan Instansi Vertikal Terkait							7.663.636,00			7.663.636,00		100		7.663.636,00	Kecamatan Katingan Tengah
			Sinerginya Perencanaan Kegiatan Pemerintah					1	100				0			0		0		Kecamatan Katingan Tengah	
207.13.10	7	1	2	2.01	1	Koordinasi/Sinergi Perencanaan dan Pelaksanaan Kegiatan Pemerintahan dengan Perangkat Daerah dan Instansi Vertikal Terkait							22.698.398,00			22.698.000,00		100		22.698.000,00	Kecamatan Katingan Hulu
								12	100				0			0		0		Kecamatan Katingan Hulu	

No	Kode				Urusan/Bidang Urusan Pemerintahan Daerah dan Program/Kegiatan/Subkegiatan	Indikator Kinerja Program(outcome)/Kegiatan(output)/Subkegiatan (output)	Capaian Kinerja RPJMD pada Tahun (akhir periode RPJMD)		Realisasi Kinerja RKPd s/d		Target Kinerja dan Anggaran RKPd Tahun berjalan yang di evaluasi TW1 (n-1)		Realisasi Capaian Kinerja dan Anggaran RKPd yang di evaluasi TW1 (n-1)		Tingkat Capaian Kinerja dan Realisasi Anggaran RKPd (%)		Realisasi Kinerja dan anggaran RKPd s/d TW1(n-1)		Tingkat Capaian Kinerja & Realisasi Anggaran RPJMD s/d		Perangkat Daerah Penanggung Jawab
							5		6		7		8		9 = 8/7 x 100%		10 = 6 + 8		11 = 10/5 x 100%		
							K	Rp.	K	Rp.	K	Rp.	K	Rp.	K	Rp.	K	Rp.	K	Rp.	
207.13.11	7	1	2	2.01	1	Koordinasi/Sinergi Perencanaan dan Pelaksanaan Kegiatan Pemerintahan dengan Perangkat Daerah dan Instansi Vertikal Terkait					19.999.782,00		10.450.000,00		52,25		10.450.000,00			Kecamatan Bukit Raya	
						Sinerginya Perencanaan Kegiatan Pemerintah				1 100					0					Kecamatan Bukit Raya	
207.13.12	7	1	2	2.01	1	Koordinasi/Sinergi Perencanaan dan Pelaksanaan Kegiatan Pemerintahan dengan Perangkat Daerah dan Instansi Vertikal Terkait					15.578.500,00		15.578.500,00		100		15.578.500,00			Kecamatan Mendawai	
						Sinerginya Perencanaan Kegiatan Pemerintah				1 100		1,00			100		1,00			Kecamatan Mendawai	
207.13.13	7	1	2	2.01	1	Koordinasi/Sinergi Perencanaan dan Pelaksanaan Kegiatan Pemerintahan dengan Perangkat Daerah dan Instansi Vertikal Terkait					15.120.000,00		8.750.000,00		57,87		8.750.000,00			Kecamatan Katingan Hilir	
						Laporan Hasil Musrenbang Kecamatan				80 100		116,00			145		116,00			Kecamatan Katingan Hilir	
207.13.14	7	1	2	2.01	2	Peningkatan Efektifitas Kegiatan Pemerintahan di Tingkat Kecamatan					19.997.300,00		0		0		0			Kecamatan Katingan Tengah	
						Jumlah laporan / dokumen kegiatan pemerintahan kecamatan				1 100		0,00			0		0,00			Kecamatan Katingan Tengah	
207.13.15	7	1	2	2.01	2	Peningkatan Efektifitas Kegiatan Pemerintahan di Tingkat Kecamatan					4.837.500,00		0		0		0			Kecamatan Mendawai	
						Jumlah laporan / dokumen kegiatan pemerintahan kecamatan				1 100		0,00			0		0,00			Kecamatan Mendawai	
207.13.16	7	1	2	2.01	2	Peningkatan Efektifitas Kegiatan Pemerintahan di Tingkat Kecamatan					10.395.000,00		0		0		0			Kecamatan Bukit Raya	
						Jumlah laporan / dokumen kegiatan pemerintahan kecamatan				1 100					0					Kecamatan Bukit Raya	
207.13.17	7	1	2	2.01	2	Peningkatan Efektifitas Kegiatan Pemerintahan di Tingkat Kecamatan					20.359.660,00		0		0		0			Kecamatan Tewang Sangalang Garing	
										1 100					0					Kecamatan Tewang Sangalang Garing	
207.13.18	7	1	2	2.01	2	Peningkatan Efektifitas Kegiatan Pemerintahan di Tingkat Kecamatan					14.150.000,00		0		0		0			Kecamatan Kampiang	
						Jumlah Laporan Data Terpilah Anak Tingkat Kecamatan				1 100		0,00			0		0,00			Kecamatan Kampiang	
207.13.19	7	1	2	2.01	2	Peningkatan Efektifitas Kegiatan Pemerintahan di Tingkat Kecamatan					19.999.256,00		0		0		0			Kecamatan Sanaman Mantikei	
						Tersedianya Data Terpilah Anak Kecamatan Sanaman Mantikei				90 100		0,00			0		0,00			Kecamatan Sanaman Mantikei	
207.13.20	7	1	2	2.01	2	Peningkatan Efektifitas Kegiatan Pemerintahan di Tingkat Kecamatan					19.996.800,00		0		0		0			Kecamatan Tasik Payawan	
						Jumlah laporan / dokumen Data terpilah layak anak DI Kecamatan Katingan				1 100					0					Kecamatan Tasik Payawan	
207.13.21	7	1	2	2.01	2	Peningkatan Efektifitas Kegiatan Pemerintahan di Tingkat Kecamatan					25.259.600,00		0		0		0			Kecamatan Petak Malai	
						Jumlah laporan kegiatan di Kecamatan				2 100		80,00			4.000,00		80,00			Kecamatan Petak Malai	
207.13.22	7	1	2	2.01	2	Peningkatan Efektifitas Kegiatan Pemerintahan di Tingkat Kecamatan					10.000.000,00		0		0		0			Kecamatan Marikit	
						Jumlah laporan / dokumen kegiatan pemerintahan kecamatan				1 100		0,00			0		0,00			Kecamatan Marikit	
207.13.23	7	1	2	2.01	2	Peningkatan Efektifitas Kegiatan Pemerintahan di Tingkat Kecamatan					19.995.693,00		0		0		0			Kecamatan Katingan Hilir	
						Laporan hasil KLA dan data Terpilah Anak				80 100		93,00			116,25		93,00			Kecamatan Katingan Hilir	
207.13.24	7	1	2	2.01	2	Peningkatan Efektifitas Kegiatan Pemerintahan di Tingkat Kecamatan					24.996.660,00		1.071.000,00		4,28		1.071.000,00			Kecamatan Katingan Hulu	
						Jumlah laporan data terpilah anak, KLA dan forum data				3 100					0					Kecamatan Katingan Hulu	
207.14	7	1	2	2.03		Koordinasi Pemeliharaan Prasarana dan Sarana Pelayanan Umum					7.978.180,00		0		0		0			Kecamatan Tewang Sangalang Garing	
207.15	7	1	2	2.03		Koordinasi Pemeliharaan Prasarana dan Sarana Pelayanan Umum					7.991.115,00		0		0		0			Kecamatan Bukit Raya	
207.16	7	1	2	2.03		Koordinasi Pemeliharaan Prasarana dan Sarana Pelayanan Umum					6.685.000,00		0		0		0			Kecamatan Mendawai	

No	Kode				Urusan/Bidang Urusan Pemerintahan Daerah dan Program/Kegiatan/Subkegiatan	Indikator Kinerja Program(outcome)/Kegiatan(output)/Subkegiatan (output)	Capaian Kinerja RPJMD pada Tahun (akhir periode RPJMD)		Realisasi Kinerja RPJMD s/d		Target Kinerja dan Anggaran RKPD Tahun Berjalan yang di evaluasi TW1 (n-1)		Realisasi Capaian Kinerja dan Anggaran RKPD yang di evaluasi TW1 (n-1)		Tingkat Capaian Kinerja dan Realisasi Anggaran RPJMD (%)		Realisasi Kinerja dan anggaran RKPD s/d TW1(n-1)		Tingkat Capaian Kinerja & Realisasi Anggaran RPJMD s/d		Perangkat Daerah Penanggung Jawab
							5		6		7		8		9 = 8/7 x 100%		10 = 6 + 8		11 = 10/5 x 100%		
							K	Rp.	K	Rp.	K	Rp.	K	Rp.	K	Rp.	K	Rp.	K	Rp.	
1	2				3	4	5		6		7		8		9 = 8/7 x 100%		10 = 6 + 8		11 = 10/5 x 100%		12
						Koordinasi Pemeliharaan Prasarana dan Sarana Pelayanan Umum					1 100			1.00			100		1.00		Kecamatan Mendawai
207.17	7	1	2	2.03		Koordinasi Pemeliharaan Prasarana dan Sarana Pelayanan Umum								8.836.000,00		0		0		0	Kecamatan Tasik Payawan
207.18	7	1	2	2.03		Koordinasi Pemeliharaan Prasarana dan Sarana Pelayanan Umum								35.498.000,00		4.200.000,00		11,83		4.200.000,00	Kecamatan Katingan Kuala
207.19	7	1	2	2.03		Koordinasi Pemeliharaan Prasarana dan Sarana Pelayanan Umum								10.616.751,00		0		0		0	Kecamatan Katingan Hulu
207.20	7	1	2	2.03		Koordinasi Pemeliharaan Prasarana dan Sarana Pelayanan Umum								8.135.000,00		0		0		0	Kecamatan Sanaman Mantikei
						Persentase unit kerja internal yang mendapatkan layanan sarana dan prasarana aparatur					100 100					0					Kecamatan Sanaman Mantikei
207.21	7	1	2	2.03		Koordinasi Pemeliharaan Prasarana dan Sarana Pelayanan Umum								20.240.000,00		0		0		0	Kecamatan Marikit
207.22	7	1	2	2.03		Koordinasi Pemeliharaan Prasarana dan Sarana Pelayanan Umum								12.294.500,00		0		0		0	Kecamatan Petak Malai
						Jumlah laporan pemeliharaan sarana dan prasarana umum					1 100			0,00		0		0,00			Kecamatan Petak Malai
											100 100					0					Kecamatan Petak Malai
207.23	7	1	2	2.03		Koordinasi Pemeliharaan Prasarana dan Sarana Pelayanan Umum								176.388.870,00		20.565.000,00		11,66		20.565.000,00	Kecamatan Katingan Tengah
207.23.1	7	1	2	2.03	1	Koordinasi/Sinergi dengan Perangkat Daerah dan/atau Instansi Vertikal yang terkait dalam Pemeliharaan Sarana dan Prasarana Pelayanan Umum								8.135.000,00		0		0		0	Kecamatan Sanaman Mantikei
						Persentase Terlaksananya Kegiatan Bulan Bhakti Gotong Royong					90 300			0,00		0		0,00			Kecamatan Sanaman Mantikei
207.23.2	7	1	2	2.03	1	Koordinasi/Sinergi dengan Perangkat Daerah dan/atau Instansi Vertikal yang terkait dalam Pemeliharaan Sarana dan Prasarana Pelayanan Umum								8.836.000,00		0		0		0	Kecamatan Tasik Payawan
						Terpeliharanya Sarana dan Prasarana Umum					1 100			0,00		0		0,00			Kecamatan Tasik Payawan
207.23.3	7	1	2	2.03	1	Koordinasi/Sinergi dengan Perangkat Daerah dan/atau Instansi Vertikal yang terkait dalam Pemeliharaan Sarana dan Prasarana Pelayanan Umum								12.294.500,00		0		0		0	Kecamatan Petak Malai
						Jumlah laporan pemeliharaan sarana dan prasarana umum					1 100			0,00		0		0,00			Kecamatan Petak Malai
207.23.4	7	1	2	2.03	1	Koordinasi/Sinergi dengan Perangkat Daerah dan/atau Instansi Vertikal yang terkait dalam Pemeliharaan Sarana dan Prasarana Pelayanan Umum								20.240.000,00		0		0		0	Kecamatan Marikit
						Terpeliharanya Sarana dan Prasarana Umum					1 100			0,00		0		0,00			Kecamatan Marikit
207.23.5	7	1	2	2.03	1	Koordinasi/Sinergi dengan Perangkat Daerah dan/atau Instansi Vertikal yang terkait dalam Pemeliharaan Sarana dan Prasarana Pelayanan Umum								35.498.000,00		4.200.000,00		11,83		4.200.000,00	Kecamatan Katingan Kuala
						Tersedianya Koordinasi Kegiatan					90 300						0				Kecamatan Katingan Kuala
207.23.6	7	1	2	2.03	1	Koordinasi/Sinergi dengan Perangkat Daerah dan/atau Instansi Vertikal yang terkait dalam Pemeliharaan Sarana dan Prasarana Pelayanan Umum								6.685.000,00		0		0		0	Kecamatan Mendawai
						Terpeliharanya Sarana dan Prasarana Umum					1 100			0,00		0		0,00			Kecamatan Mendawai
207.23.7	7	1	2	2.03	1	Koordinasi/Sinergi dengan Perangkat Daerah dan/atau Instansi Vertikal yang terkait dalam Pemeliharaan Sarana dan Prasarana Pelayanan Umum								7.991.115,00		0		0		0	Kecamatan Bukit Raya
						Terpeliharanya Sarana dan Prasarana Umum					1 100						0				Kecamatan Bukit Raya

No	Kode					Urusan/Bidang Urusan Pemerintahan Daerah dan Program/Kegiatan/Subkegiatan	Indikator Kinerja Program(outcome)/Kegiatan(output)/Subkegiatan (terukur)	Capaian Kinerja RPJMD pada Tahun (akhir periode RPJMD)		Realisasi Kinerja RKPd s/d	Target Kinerja dan Anggaran RKPD Tahun berjalan yang di evaluasi TW1 (n-1)		Realisasi Capaian Kinerja dan Anggaran RKPd yang di evaluasi TW1 (n-1)		Tingkat Capaian Kinerja dan Realisasi Anggaran RKPd(n)		Realisasi Kinerja dan anggaran RKPd s/d TW1(n-1)		Tingkat Capaian Kinerja & Realisasi Anggaran RPJMD s/d		Perangkat Daerah Penanggung Jawab		
	1	2	3	4	5			6	7		8	9 = 8/7 x 100%	10 = 6 + 8	11 = 10/5 x 100%	12								
																K	Rp.	K	Rp.	K		Rp.	K
207.23.8	7	1	2	2.03	1	Koordinasi/Sinergi dengan Perangkat Daerah dan/atau Instansi Vertikal yang terkait dalam Pemeliharaan Sarana dan Prasarana Pelayanan Umum					10.616.751,00		0		0		0				Kecamatan Katingan Hulu		
						Jumlah laporan pelaksanaan kecamatan					1	100		0							Kecamatan Katingan Hulu		
207.23.9	7	1	2	2.03	1	Koordinasi/Sinergi dengan Perangkat Daerah dan/atau Instansi Vertikal yang terkait dalam Pemeliharaan Sarana dan Prasarana Pelayanan Umum					7.978.180,00		0		0		0				Kecamatan Tewang Sangalang Garing		
											1	100		0							Kecamatan Tewang Sangalang Garing		
207.23.10	7	1	2	2.03	1	Koordinasi/Sinergi dengan Perangkat Daerah dan/atau Instansi Vertikal yang terkait dalam Pemeliharaan Sarana dan Prasarana Pelayanan Umum					176.388.870,00		20.565.000,00		11,66		20.565.000,00				Kecamatan Katingan Tengah		
						Terpeliharanya Sarana dan Prasarana Umum					1	100		27,00		2.700,00		27,00				Kecamatan Katingan Tengah	
208	7	1	3			Program Pemberdayaan Masyarakat Desa Dan Kelurahan					1.287.074.400,00				1.980.000,00		0,15					Kecamatan Katingan Kuala	
						Persentase sarana dan prasarana kelurahan dalam kondisi baik	60 persen				60	persen		0			0					Kecamatan Katingan Kuala	
209	7	1	3			Program Pemberdayaan Masyarakat Desa Dan Kelurahan					1.493.744.713,00				0		0					Kecamatan Katingan Hillir	
						Persentase peningkatan kapasitas dan kapabilitas masyarakat di kelurahan serta desa berkembang	80 persen				80	persen		3,00		3,75		3,00				Kecamatan Katingan Hillir	
210	7	1	3			Program Pemberdayaan Masyarakat Desa Dan Kelurahan					735.548.613,00				0		0					Kecamatan Tewang Sangalang Garing	
						Persentase sarana dan prasarana kelurahan dalam kondisi baik	60 persen				60	persen		0			0					Kecamatan Tewang Sangalang Garing	
211	7	1	3			Program Pemberdayaan Masyarakat Desa Dan Kelurahan					642.603.590,00				0		0					Kecamatan Katingan Tengah	
						Persentase sarana dan prasarana kelurahan dalam kondisi baik	60 60				60	80		15,00		25		15,00				Kecamatan Katingan Tengah	
212	7	1	3			Program Pemberdayaan Masyarakat Desa Dan Kelurahan					742.599.726,00				0		0					Kecamatan Katingan Hulu	
						Persentase sarana dan prasarana kelurahan dalam kondisi baik	60 60				60	80		0			0					Kecamatan Katingan Hulu	
213	7	1	3			Program Pemberdayaan Masyarakat Desa Dan Kelurahan					3.300.000,00				0		0					Kecamatan Kamping	
						Persentase Pelayanan Kecamatan Yang Dilaksanakan Sesuai SOP	90%				90			9,00		10		9,00					Kecamatan Kamping
214	7	1	3			Program Pemberdayaan Masyarakat Desa Dan Kelurahan					38.730.000,00				0		0					Kecamatan Petak Malai	
						Persentase sarana dan prasarana kelurahan dalam kondisi baik	100 100				100	100		0,00		0		0,00					Kecamatan Petak Malai
215	7	1	3			Program Pemberdayaan Masyarakat Desa Dan Kelurahan					4.999.803,00				0		0					Kecamatan Bukit Raya	
						Persentase Pelayanan Kecamatan yang dilaksanakan sesuai Standar Operasional Prosedur (SOP)	100 persen				100	persen		0			0					Kecamatan Bukit Raya	
215.1	7	1	3	2.01		Koordinasi Kegiatan Pemberdayaan Desa					38.730.000,00				0		0					Kecamatan Petak Malai	
						Jumlah laporan musrenbang desa					1	persen		80,00		8.000,00		80,00					Kecamatan Petak Malai
						Jumlah peserta pemberdayaan masyarakat					40	persen		0,00		0		0,00				Kecamatan Petak Malai	
											100	persen		0		0		0				Kecamatan Petak Malai	
215.2	7	1	3	2.01		Koordinasi Kegiatan Pemberdayaan Desa					3.300.000,00				0		0					Kecamatan Kamping	
						Terlaksananya Koordinasi Pemberdayaan Desa					90	persen		0,00		0		0,00					Kecamatan Kamping
215.3	7	1	3	2.01		Koordinasi Kegiatan Pemberdayaan Desa					8.550.000,00				0		0					Kecamatan Katingan Hillir	
						Persentase desa cepat berkembang					80	persen		0,00		0		0,00					Kecamatan Katingan Hillir

No	Kode	Usuran/Bidang Urusan Pemerintahan Daerah dan Program/Kegiatan/Subkegiatan	Indikator Kinerja Program(outcome)/Kegiatan(output)/Subkegiatan (subsubsat)	Capaian Kinerja RPJMD pada Tahun (akhir periode RPJMD)		Realisasi Kinerja RPKD s/d		Target Kinerja dan Anggaran RPKD Tahun berjalan yang di evaluasi TW1 (n-1)		Realisasi Capaian Kinerja dan Anggaran RPKD yang di evaluasi TW1 (n-1)		Tingkat Capaian Kinerja dan Realisasi Anggaran RPKD %		Realisasi Kinerja dan anggaran RPKD s/d TW1(n-1)		Tingkat Capaian Kinerja & Realisasi Anggaran RPJMD s/d		Perangkat Daerah Penanggung Jawab	
				5		6		7		8		9 = 8/7 x 100%		10 = 6 + 8		11 = 10/5 x 100%			
				K	Rp.	K	Rp.	K	Rp.	K	Rp.	K	Rp.	K	Rp.	K	Rp.		
	1																		
215.4	7 1 3 2.01	Koordinasi Kegiatan Pemberdayaan Desa							1.980.000,00		1.980.000,00		100		1.980.000,00				Kecamatan Katingan Kuala
215.5	7 1 3 2.01	Koordinasi Kegiatan Pemberdayaan Desa							4.999.803,00		0		0		0				Kecamatan Bukit Raya
215.5.1	7 1 3 2.01 1	Peningkatan Partisipasi Masyarakat dalam Forum Musyawarah Perencanaan Pembangunan di Desa							8.550.000,00		0		0		0				Kecamatan Katingan Hilir
			Tercapainya Musrenbang Tingkat Desa					80 persen			0,00		0		0,00				Kecamatan Katingan Hilir
215.5.2	7 1 3 2.01 1	Peningkatan Partisipasi Masyarakat dalam Forum Musyawarah Perencanaan Pembangunan di Desa							13.500.000,00		0		0		0				Kecamatan Petak Malai
			Jumlah laporan musrenbang Desa					1 persen			0,00		0		0,00				Kecamatan Petak Malai
215.5.3	7 1 3 2.01 1	Peningkatan Partisipasi Masyarakat dalam Forum Musyawarah Perencanaan Pembangunan di Desa							1.980.000,00		1.980.000,00		100		1.980.000,00				Kecamatan Katingan Kuala
			Tersedianya Peningkatan Partisipasi Masyarakat					90 persen					0						Kecamatan Katingan Kuala
215.5.4	7 1 3 2.01 1	Peningkatan Partisipasi Masyarakat dalam Forum Musyawarah Perencanaan Pembangunan di Desa							3.300.000,00		0		0		0				Kecamatan Kamping
			Jumlah Kegiatan Musrenbang Tingkat Desa di Wilayah Kecamatan Kamping					1 persen			0,00		0		0,00				Kecamatan Kamping
215.5.5	7 1 3 2.01 1	Peningkatan Partisipasi Masyarakat dalam Forum Musyawarah Perencanaan Pembangunan di Desa							4.999.803,00		0		0		0				Kecamatan Bukit Raya
			Jumlah desa yang mengikuti kegiatan Musrenbangdes					1 persen					0						Kecamatan Bukit Raya
215.5.6	7 1 3 2.01 3	Peningkatan Efektifitas Kegiatan Pemberdayaan Masyarakat di Wilayah Kecamatan							25.230.000,00		0		0		0				Kecamatan Petak Malai
			Jumlah Peserta Pemberdayaan Masyarakat					40 persen			0,00		0		0,00				Kecamatan Petak Malai
215.6	7 1 3 2.02	Kegiatan Pemberdayaan Kelurahan							642.603.590,00		0		0		0				Kecamatan Katingan Tengah
215.7	7 1 3 2.02	Kegiatan Pemberdayaan Kelurahan							1.285.094.400,00		0		0		0				Kecamatan Katingan Kuala
215.8	7 1 3 2.02	Kegiatan Pemberdayaan Kelurahan							735.548.613,00		0		0		0				Kecamatan Tewang Sangalang Garing
215.9	7 1 3 2.02	Kegiatan Pemberdayaan Kelurahan							742.599.726,00		0		0		0				Kecamatan Katingan Hulu
215.10	7 1 3 2.02	Kegiatan Pemberdayaan Kelurahan							1.485.194.713,00		0		0		0				Kecamatan Katingan Hilir
			Persentase sarana dan prasarana serta peningkatan kapasitas dan kapabilitas masyarakat di kelurahan					80 persen			3,00		3,75		3,00				Kecamatan Katingan Hilir
215.10.1	7 1 3 2.02 2	Pembangunan Sarana dan Prasarana Kelurahan							642.597.300,00		0		0		0				Kecamatan Tewang Sangalang Garing
								1 persen					0						Kecamatan Tewang Sangalang Garing
215.10.2	7 1 3 2.02 2	Pembangunan Sarana dan Prasarana Kelurahan							422.781.360,00		0		0		0				Kecamatan Katingan Tengah
			Tersedianya Sarana dan Prasarana Kelurahan					1 persen			0,00		0		0,00				Kecamatan Katingan Tengah
215.10.3	7 1 3 2.02 2	Pembangunan Sarana dan Prasarana Kelurahan							1.285.204.480,00		0		0		0				Kecamatan Katingan Hilir
			Jumlah unit kelurahan					80 persen			1,00		1,25		1,00				Kecamatan Katingan Hilir
215.10.4	7 1 3 2.02 2	Pembangunan Sarana dan Prasarana Kelurahan							844.100.000,00		0		0		0				Kecamatan Katingan Kuala
			Tersedianya sarana dan Prasarana kelurahan					90 persen					0						Kecamatan Katingan Kuala
215.10.5	7 1 3 2.02 2	Pembangunan Sarana dan Prasarana Kelurahan							642.600.000,00		0		0		0				Kecamatan Katingan Hulu
			Jumlah laporan pelaksanaan kelurahan					1 persen					0						Kecamatan Katingan Hulu
215.10.6	7 1 3 2.02 3	Pemberdayaan Masyarakat di Kelurahan							440.994.400,00		0		0		0				Kecamatan Katingan Kuala
			Tersedianya sarana dan Prasarana kelurahan					90 persen					0						Kecamatan Katingan Kuala
215.10.7	7 1 3 2.02 3	Pemberdayaan Masyarakat di Kelurahan							99.999.726,00		0		0		0				Kecamatan Katingan Hulu
			Jumlah kelurahan yang terpenuhi					1 persen					0						Kecamatan Katingan Hulu
215.10.8	7 1 3 2.02 3	Pemberdayaan Masyarakat di Kelurahan							92.951.313,00		0		0		0				Kecamatan Tewang Sangalang Garing
								1 persen					0						Kecamatan Tewang Sangalang Garing
215.10.9	7 1 3 2.02 3	Pemberdayaan Masyarakat di Kelurahan							219.822.230,00		0		0		0				Kecamatan Katingan Tengah
			Masyarakat Yang Terampil					1 persen			0,00		0		0,00				Kecamatan Katingan Tengah

No	Kode				Usuran/Bidang Urusan Pemerintahan Daerah dan Program/Kegiatan/Subkegiatan	Indikator Kinerja Program(outcome)/Kegiatan(output)/Subkegiatan (Subtotal)	Capaian Kinerja RPJMD pada Tahun (akhir periode RPJMD)		Realisasi Kinerja RPKD s/d		Target Kinerja dan Anggaran RPKD Tahun berjalan yang di evaluasi TW1 (n-3)	Realisasi Capaian Kinerja dan Anggaran RPKD yang di evaluasi: TW1 (n-3)		Tingkat Capaian Kinerja dan Realisasi Anggaran RPKD (%)		Realisasi Kinerja dan anggaran RPKD s/d TW1(n-1)		Tingkat Capaian Kinerja & Realisasi Anggaran RPJMD s/d		Perangkat Daerah Penanggung Jawab		
							K	Rp.	K	Rp.		K	Rp.	K	Rp.	K	Rp.	K	Rp.		K	Rp.
							5		6			7		8		9 = 8/7 x 100%		10 = 6 x 8			11 = 10/5 x 100%	
215.10.10	7	1	3	2.02	3	Pemberdayaan Masyarakat di Kelurahan					199.990.233,00		0		0		0			Kecamatan Katingan Hilir		
						Jumlah unit kelurahan				80 persen		12,00		15		12,00				Kecamatan Katingan Hilir		
216	7	1	5			Program Penyelenggaraan Urusan Pemerintahan Umum		229.889.000,00			229.889.000,00		0		0					Kecamatan Petak Malai		
						Persentase Pelayanan Kecamatan yang dilaksanakan sesuai Standar Operasional Prosedur (SOP)	100	100		100	100	0,00		0		0,00					Kecamatan Petak Malai	
217	7	1	5			Program Penyelenggaraan Urusan Pemerintahan Umum		200.258.636,00			200.258.636,00		0		0					Kecamatan Bukit Raya		
						Persentase Pelayanan Kecamatan yang dilaksanakan sesuai Standar Operasional Prosedur (SOP)	100	persen		100	persen			0		0					Kecamatan Bukit Raya	
218	7	1	5			Program Penyelenggaraan Urusan Pemerintahan Umum		196.637.021,00			196.637.021,00		17.380.000,00		8,84						Kecamatan Tasik Payawan	
						Persentase Pelayanan Kecamatan yang dilaksanakan sesuai Standar Operasional Prosedur (SOP)	86	86		86	86			0		0					Kecamatan Tasik Payawan	
219	7	1	5			Program Penyelenggaraan Urusan Pemerintahan Umum		143.050.000,00			143.050.000,00		12.740.000,00		8,91						Kecamatan Katingan Kuala	
														0		0					Kecamatan Katingan Kuala	
220	7	1	5			Program Penyelenggaraan Urusan Pemerintahan Umum		494.396.505,00			494.396.505,00		13.000.000,00		2,63						Kecamatan Katingan Hilir	
						Persentase pelayanan kecamatan yang dilaksanakan sesuai Standar Operasional Prosedur (SOP)	80	persen		80	persen	7,00		8,75		7,00			8,75		Kecamatan Katingan Hilir	
221	7	1	5			Program Penyelenggaraan Urusan Pemerintahan Umum		158.099.645,00			158.099.645,00		0		0						Kecamatan Tewang Sangalang Garing	
						Persentase Pelayanan Kecamatan yang dilaksanakan sesuai Standar Operasional Prosedur (SOP)	100	persen		100	persen			0		0					Kecamatan Tewang Sangalang Garing	
222	7	1	5			Program Penyelenggaraan Urusan Pemerintahan Umum		137.128.381,00			137.128.381,00		0		0						Kecamatan Katingan Tengah	
						Persentase pelayanan kecamatan yang dilaksanakan sesuai Standar Operasional Prosedur (SOP)	100	100		100	100			0		0					Kecamatan Katingan Tengah	
223	7	1	5			Program Penyelenggaraan Urusan Pemerintahan Umum		251.777.278,00			251.777.278,00		4.000.000,00		1,59						Kecamatan Marikit	
						Persentase Pelayanan Kecamatan yang dilaksanakan sesuai Standar Operasional Prosedur (SOP)	100	100		100	100	6,00		6		6,00					Kecamatan Marikit	
224	7	1	5			Program Penyelenggaraan Urusan Pemerintahan Umum		288.568.162,00			288.568.162,00		100.000,00		0,03						Kecamatan Katingan Hulu	
						Persentase pelayanan kecamatan yang dilaksanakan sesuai Standar Operasional Prosedur (SOP)	100	100		100	100			0		0					Kecamatan Katingan Hulu	
225	7	1	5			Program Penyelenggaraan Urusan Pemerintahan Umum		223.105.000,00			223.105.000,00		0		0						Kecamatan Mendawai	
						Persentase Pelayanan Kecamatan yang dilaksanakan sesuai Standar Operasional Prosedur (SOP)	100	persen		100	persen	0,00		0		0,00					Kecamatan Mendawai	
226	7	1	5			Program Penyelenggaraan Urusan Pemerintahan Umum		218.590.000,00			218.590.000,00		14.100.000,00		6,45						Kecamatan Pulau Malan	
						Persentase Pelayanan Kecamatan yang dilaksanakan sesuai Standar Operasional Prosedur (SOP)	100	100		100	100	6,00		6		6,00					Kecamatan Pulau Malan	
227	7	1	5			Program Penyelenggaraan Urusan Pemerintahan Umum		237.998.520,00			237.998.520,00		0		0						Kecamatan Sanaman Mantikei	
						Persentase Pelayanan Kecamatan yang dilaksanakan sesuai Standar Operasional Prosedur (SOP)	100	Persen		100	Persen	24,00		24		24,00					Kecamatan Sanaman Mantikei	

No	Kode				Usuran/Bidang Urusan Pemerintahan Daerah dan Program/Kegiatan/Subkegiatan	Indikator Kinerja Program (outcome)/Kegiatan (output)/Subkegiatan (suboutput)	Capaian Kinerja RPJMD pada Tahun (akhir periode RPJMD)		Realisasi Kinerja RKPd s/d		Target Kinerja dan Anggaran RKPd Tahun berjalan yang di evaluasi TW1 (a)		Realisasi Capaian Kinerja dan Anggaran RKPd yang di evaluasi TW1 (b-a)		Tingkat Capaian Kinerja dan Realisasi Anggaran RKPd (%)		Realisasi Kinerja dan anggaran RKPd s/d TW1(n-1)		Tingkat Capaian Kinerja & Realisasi Anggaran RPJMD s/d		Parangkat Daerah Penanggung Jawab	
							5		6		7		8		9 = 8/7 x 100%		10 = 6 + 8		11 = 10/5 x 100%			
							K	Rp.	K	Rp.	K	Rp.	K	Rp.	K	Rp.	K	Rp.	K	Rp.		K
1					3	4													12			
228	7	1	5		Program Penyelenggaraan Urusan Pemerintahan Umum					189.486.786,00					2,88						Kecamatan Kamipang	
						Persentase Pelayanan Kecamatan Yang Dilaksanakan Sesuai SOP					90%				0				0		Kecamatan Kamipang	
228.1	7	1	5	2.01	Penyelenggaraan Urusan Pemerintahan Umum sesuai Penugasan Kepala Daerah					189.486.786,00				2,88				5.460.000,00			Kecamatan Kamipang	
						Terlaksananya Penyelenggaraan Urusan Pemerintahan Umum sesuai Penugasan Kepala Daerah							90%		9,00			10		9,00		Kecamatan Kamipang
228.2	7	1	5	2.01	Penyelenggaraan Urusan Pemerintahan Umum sesuai Penugasan Kepala Daerah					218.590.000,00				6,45				14.100.000,00			Kecamatan Pulau Malan	
228.3	7	1	5	2.01	Penyelenggaraan Urusan Pemerintahan Umum sesuai Penugasan Kepala Daerah					229.889.000,00				0				0		0		Kecamatan Petak Malai
						Jumlah laporan kegiatan							1%		0,00			0		0,00		Kecamatan Petak Malai
						Jumlah laporan kegiatan							1%		0,00			0		0,00		Kecamatan Petak Malai
						Jumlah laporan kegiatan							1%		0,00			0		0,00		Kecamatan Petak Malai
						Jumlah laporan kegiatan							100%		0			0		0		Kecamatan Petak Malai
228.4	7	1	5	2.01	Penyelenggaraan Urusan Pemerintahan Umum sesuai Penugasan Kepala Daerah					137.128.381,00				0				0		0		Kecamatan Katingan Tengah
228.5	7	1	5	2.01	Penyelenggaraan Urusan Pemerintahan Umum sesuai Penugasan Kepala Daerah					196.637.021,00				8,84				17.380.000,00				Kecamatan Tasik Payawan
228.6	7	1	5	2.01	Penyelenggaraan Urusan Pemerintahan Umum sesuai Penugasan Kepala Daerah					251.777.278,00				1,59				4.000.000,00				Kecamatan Marikit
228.7	7	1	5	2.01	Penyelenggaraan Urusan Pemerintahan Umum sesuai Penugasan Kepala Daerah					223.105.000,00				0				0		0		Kecamatan Mendawai
						Jumlah Kegiatan Penyelenggaraan Urusan Pemerintahan Umum sesuai Penugasan Kepala Daerah							4%		3,00			75		3,00		Kecamatan Mendawai
228.8	7	1	5	2.01	Penyelenggaraan Urusan Pemerintahan Umum sesuai Penugasan Kepala Daerah					158.099.645,00				0				0		0		Kecamatan Tewang Sangalang Garing
228.9	7	1	5	2.01	Penyelenggaraan Urusan Pemerintahan Umum sesuai Penugasan Kepala Daerah					143.050.000,00				8,91				12.740.000,00				Kecamatan Katingan Kuala
228.10	7	1	5	2.01	Penyelenggaraan Urusan Pemerintahan Umum sesuai Penugasan Kepala Daerah					200.258.636,00				0				0		0		Kecamatan Bukit Raya
228.11	7	1	5	2.01	Penyelenggaraan Urusan Pemerintahan Umum sesuai Penugasan Kepala Daerah					494.396.505,00				2,63				13.000.000,00				Kecamatan Katingan Hilir
						Persentase pelayanan kecamatan yang dilaksanakan sesuai standar operasional prosedur (SOP)							80%		7,00			8,75		7,00		Kecamatan Katingan Hilir
228.12	7	1	5	2.01	Penyelenggaraan Urusan Pemerintahan Umum sesuai Penugasan Kepala Daerah					288.568.162,00				0,03				100.000,00				Kecamatan Katingan Hulu
228.13	7	1	5	2.01	Penyelenggaraan Urusan Pemerintahan Umum sesuai Penugasan Kepala Daerah					237.998.520,00				0				0		0		Kecamatan Sanaman Mantikel
						Persentase Pelayanan Kecamatan Yang Dilaksanakan Sesuai SOP							100%		0			0		0		Kecamatan Sanaman Mantikel
228.13.1	7	1	5	2.01	2 Fasilitasi, Koordinasi dan Pembinaan (Bimtek, Sosialisasi, Konsultasi) Wawasan Kebangsaan dan Ketahanan Nasional					33.729.980,00				0				0		0		Kecamatan Katingan Tengah
						Meningkatnya Wawasan Peserta							1%		0,00			0		0,00		Kecamatan Katingan Tengah
228.13.2	7	1	5	2.01	2 Fasilitasi, Koordinasi dan Pembinaan (Bimtek, Sosialisasi, Konsultasi) Wawasan Kebangsaan dan Ketahanan Nasional					23.999.050,00				0				0		0		Kecamatan Katingan Hilir
						Tersedianya Dana untuk Kegiatan PKK							80%		0,00			0,00		0,00		Kecamatan Katingan Hilir
228.13.3	7	1	5	2.01	2 Fasilitasi, Koordinasi dan Pembinaan (Bimtek, Sosialisasi, Konsultasi) Wawasan Kebangsaan dan Ketahanan Nasional					11.743.636,00				0				0		0		Kecamatan Bukit Raya
						Meningkatnya Wawasan Peserta							1%		0			0		0		Kecamatan Bukit Raya

No	Kode	Usuran/Bidang Usuran Pemerintahan Daerah dan Program/Kegiatan/Subkegiatan	Indikator Kinerja Program/Outcome/Kegiatan/Output/Subkegiatan (sub-subseksi)	Capaian Kinerja RPJMD pada Tahun (akhir periode RPJMD)		Realisasi Kinerja RPJMD s/d		Target Kinerja dan Anggaran RKPD Tahun berjalan yang di evaluasi TW1 (n-1)		Realisasi Capaian Kinerja dan Anggaran RKPD yang di evaluasi TW1 (n-1)		Tingkat Capaian Kinerja dan Realisasi Anggaran RPJMD (%)		Realisasi Kinerja dan anggaran RKPD s/d TW1(n-1)		Tingkat Capaian Kinerja & Realisasi Anggaran RPJMD s/d		Perangkat Daerah Penanggung Jawab
				5		6		7		8		9 = 2/7 x 100%		10 = 6 ÷ 8		11 = 10/5 x 100%		
				K	Rp.	K	Rp.	K	Rp.	K	Rp.	K	Rp.	K	Rp.	K	Rp.	
228.13.4	7 1 5 2.01 2	Fasilitasi, Koordinasi dan Pembinaan (Bimtek, Sosialisasi, Konsultasi) Wawasan Kebangsaan dan Ketahanan Nasional						27.760.000,00		0		0		0				Kecamatan Sanaman Mantikel
			Telaksananya Kegiatan TPPKK dan Peran Serta Masyarakat dalam kegiatan Senidan Budaya						90%	0.00		0		0.00				Kecamatan Sanaman Mantikel
228.13.5	7 1 5 2.01 2	Fasilitasi, Koordinasi dan Pembinaan (Bimtek, Sosialisasi, Konsultasi) Wawasan Kebangsaan dan Ketahanan Nasional						59.191.385,00		0		0		0				Kecamatan Tasik Payawan
			Meningkatnya Wawasan Peserta						1%			0						Kecamatan Tasik Payawan
228.13.6	7 1 5 2.01 2	Fasilitasi, Koordinasi dan Pembinaan (Bimtek, Sosialisasi, Konsultasi) Wawasan Kebangsaan dan Ketahanan Nasional						5.000.000,00		0		0		0				Kecamatan Katingan Kuala
			Meningkatnya SDA Apratur Kecamatan						90%			0						Kecamatan Katingan Kuala
228.13.7	7 1 5 2.01 2	Fasilitasi, Koordinasi dan Pembinaan (Bimtek, Sosialisasi, Konsultasi) Wawasan Kebangsaan dan Ketahanan Nasional						75.195.000,00		0		0		0				Kecamatan Marikit
			Meningkatnya Wawasan Peserta						1%	15.00		1.500,00		15.00				Kecamatan Marikit
228.13.8	7 1 5 2.01 2	Fasilitasi, Koordinasi dan Pembinaan (Bimtek, Sosialisasi, Konsultasi) Wawasan Kebangsaan dan Ketahanan Nasional						69.481.786,00		5.460.000,00		7,86		5.460.000,00				Kecamatan Kampiang
			Jumlah Kegiatan PKK Kecamatan						1%	0.00		0		0.00				Kecamatan Kampiang
228.13.9	7 1 5 2.01 2	Fasilitasi, Koordinasi dan Pembinaan (Bimtek, Sosialisasi, Konsultasi) Wawasan Kebangsaan dan Ketahanan Nasional						43.150.000,00		11.100.000,00		25,72		11.100.000,00				Kecamatan Pulau Malan
			Pelayanan Kecamatan yang dilaksanakan sesuai SOP						12%	3.00		25		3.00				Kecamatan Pulau Malan
228.13.10	7 1 5 2.01 2	Fasilitasi, Koordinasi dan Pembinaan (Bimtek, Sosialisasi, Konsultasi) Wawasan Kebangsaan dan Ketahanan Nasional						64.553.162,00		0		0		0				Kecamatan Katingan Hulu
			Jumlah laporan PKK, peran serta seni budaya dan sosialisasi masyarakat						3%			0						Kecamatan Katingan Hulu
228.13.11	7 1 5 2.01 2	Fasilitasi, Koordinasi dan Pembinaan (Bimtek, Sosialisasi, Konsultasi) Wawasan Kebangsaan dan Ketahanan Nasional						44.999.936,00		0		0		0				Kecamatan Tewang Sangalang Garing
									1%			0						Kecamatan Tewang Sangalang Garing
228.13.12	7 1 5 2.01 2	Fasilitasi, Koordinasi dan Pembinaan (Bimtek, Sosialisasi, Konsultasi) Wawasan Kebangsaan dan Ketahanan Nasional						34.440.000,00		0		0		0				Kecamatan Mendawal
			Meningkatnya Wawasan Peserta						1%	0.00		0		0.00				Kecamatan Mendawal
228.13.13	7 1 5 2.01 3	Pembinaan Persatuan dan Kesatuan Bangsa						35.299.709,00		0		0		0				Kecamatan Tewang Sangalang Garing
									1%			0						Kecamatan Tewang Sangalang Garing
228.13.14	7 1 5 2.01 3	Pembinaan Persatuan dan Kesatuan Bangsa						27.674.000,00		0		0		0				Kecamatan Petak Malai
			Jumlah laporan kegiatan						1%	0.00		0		0.00				Kecamatan Petak Malai
228.13.15	7 1 5 2.01 3	Pembinaan Persatuan dan Kesatuan Bangsa						53.065.000,00		0		0		0				Kecamatan Mendawal
			Menciptakan Jiwa Nasionalisme Generasi Muda						2%	0.00		0		0.00				Kecamatan Mendawal
228.13.16	7 1 5 2.01 3	Pembinaan Persatuan dan Kesatuan Bangsa						49.425.000,00		0		0		0				Kecamatan Kampiang
			Jumlah Orang yang berpartisipasi dalam Kegiatan Paskibra dan Penyelenggaraan HUT RI, Jumlah Orang yang mengikuti kegiatan pramuka						350%	0.00		0		0.00				Kecamatan Kampiang
228.13.17	7 1 5 2.01 3	Pembinaan Persatuan dan Kesatuan Bangsa						8.398.401,00		0		0		0				Kecamatan Katingan Tengah
			Menciptakan Jiwa Nasionalisme Generasi Muda						1%	0.00		0		0.00				Kecamatan Katingan Tengah
228.13.18	7 1 5 2.01 3	Pembinaan Persatuan dan Kesatuan Bangsa						141.827.455,00		0		0		0				Kecamatan Katingan Hillir
			Jumlah laporan pelaksanaan kecamatan						80%	0.00		0		0.00				Kecamatan Katingan Hillir

No	Kode	Urusan/Bidang Urusan Pemerintahan Daerah dan Program/Kegiatan/Subkegiatan	Indikator Kinerja Program(outcome)/Kegiatan(output)/Subkegiatan	Capaian Kinerja RPJMD pada Tahun (akhir periode RPJMD)		Realisasi Kinerja RPKD s/d		Target Kinerja dan Anggaran RPKD Tahun berjalan yang di evaluasi TW1 (s/d)		Realisasi Capaian Kinerja dan Anggaran RPKD yang di evaluasi TW1 (n-1)		Tingkat Capaian Kinerja dan Realisasi Anggaran RPKD(%)		Realisasi Kinerja dan anggaran RPKD s/d TW1(n-1)		Tingkat Capaian Kinerja & Realisasi Anggaran RPJMD s/d		Perangkat Daerah Penanggung Jawab
				5		6		7		8		9 = 8/7 x 100%		10 = 6 + 8		11 = 10/5 x 100%		
				K	Rp.	K	Rp.	K	Rp.	K	Rp.	K	Rp.	K	Rp.	K	Rp.	
218.13.19	7 1 5 2.01 3	Pembinaan Persatuan dan Kesatuan Bangsa						20.395.000,00		0		0		0				Kecamatan Bukit Raya
			Menciptakan Jiwa Nasionalisme Generasi Muda							1%		0		0				Kecamatan Bukit Raya
218.13.20	7 1 5 2.01 3	Pembinaan Persatuan dan Kesatuan Bangsa						78.938.520,00		0		0		0				Kecamatan Sanaman Mantikei
			Telaksananya Kegiatan Pembinaan Paskibraka, Pembinaan Pramuka Ranting dan Pelatihan Linmas						0.00		90%		0.00		0			Kecamatan Sanaman Mantikei
218.13.21	7 1 5 2.01 3	Pembinaan Persatuan dan Kesatuan Bangsa						49.950.636,00		0		0		0				Kecamatan Tasik Payawan
			Terciptanya Jiwa Nasionalisme Generasi Muda								1%		0		0			Kecamatan Tasik Payawan
218.13.22	7 1 5 2.01 3	Pembinaan Persatuan dan Kesatuan Bangsa						31.200.000,00		0		0		0				Kecamatan Pulau Malan
			Pelayanan Kecamatan yang dilaksanakan sesuai SOP						0.00		12%		0.00		0			Kecamatan Pulau Malan
218.13.23	7 1 5 2.01 3	Pembinaan Persatuan dan Kesatuan Bangsa						45.530.000,00		0		0		0				Kecamatan Katingan Kuala
			Tersedianya Pembinaan Persatuan Dan Kesatuan Bangsa								90%		0		0			Kecamatan Katingan Kuala
218.13.24	7 1 5 2.01 3	Pembinaan Persatuan dan Kesatuan Bangsa						73.382.278,00		0		0		0				Kecamatan Marikit
			Menciptakan Jiwa Nasionalisme Generasi Muda						0.00		1%		0		0.00			Kecamatan Marikit
218.13.25	7 1 5 2.01 3	Pembinaan Persatuan dan Kesatuan Bangsa						74.975.000,00		0		0		0				Kecamatan Katingan Hulu
			Jumlah Anggota paskibraka, pramuka dan linmas kecamatan								3%		0		0			Kecamatan Katingan Hulu
218.13.26	7 1 5 2.01 4	Pembinaan Kerukunan Antarsuku dan Intrasuku, Umat Beragama, Ras, dan Golongan Lainnya Guna mewujudkan Stabilitas Keamanan Lokal, Regional, dan Nasional						131.300.000,00		0		0		0				Kecamatan Sanaman Mantikei
			Telaksananya Kegiatan Kerukunan Antar Suku dan Intrasuku,Umat Beragama, Ras, dan Golongan Lainnya						24.00		90%		26,67		24.00			Kecamatan Sanaman Mantikei
218.13.27	7 1 5 2.01 4	Pembinaan Kerukunan Antarsuku dan Intrasuku, Umat Beragama, Ras, dan Golongan Lainnya Guna mewujudkan Stabilitas Keamanan Lokal, Regional, dan Nasional						126.240.000,00		0		0		0				Kecamatan Pulau Malan
			Pelayanan Kecamatan yang dilaksanakan sesuai SOP						0.00		12%		0		0.00			Kecamatan Pulau Malan
218.13.28	7 1 5 2.01 4	Pembinaan Kerukunan Antarsuku dan Intrasuku, Umat Beragama, Ras, dan Golongan Lainnya Guna mewujudkan Stabilitas Keamanan Lokal, Regional, dan Nasional						79.200.000,00		0		0		0				Kecamatan Marikit
			Terciptanya Kerukunan Antarsuku dan Intersuku, Agama, Ras dan Golongan Lainnya						0.00		1%		0		0.00			Kecamatan Marikit
218.13.29	7 1 5 2.01 4	Pembinaan Kerukunan Antarsuku dan Intrasuku, Umat Beragama, Ras, dan Golongan Lainnya Guna mewujudkan Stabilitas Keamanan Lokal, Regional, dan Nasional						74.400.000,00		12.740.000,00		17,12		12.740.000,00				Kecamatan Katingan Kuala
			Tersedianya Kerukunan Antar Umat Beragama dan Pembinaan Persatuan								90%		0		0			Kecamatan Katingan Kuala
218.13.30	7 1 5 2.01 4	Pembinaan Kerukunan Antarsuku dan Intrasuku, Umat Beragama, Ras, dan Golongan Lainnya Guna mewujudkan Stabilitas Keamanan Lokal, Regional, dan Nasional						310.450.000,00		13.000.000,00		4,19		13.000.000,00				Kecamatan Katingan Hillir
			Jumlah terlaksananya kegiatan						38.00		80%		47,5		38.00			Kecamatan Katingan Hillir
218.13.31	7 1 5 2.01 4	Pembinaan Kerukunan Antarsuku dan Intrasuku, Umat Beragama, Ras, dan Golongan Lainnya Guna mewujudkan Stabilitas Keamanan Lokal, Regional, dan Nasional						130.000.000,00		0		0		0				Kecamatan Katingan Hulu
			Jumlah jenis pembinaan mental dan spiritual yang dilaksanakan								1%		0		0			Kecamatan Katingan Hulu
218.13.32	7 1 5 2.01 4	Pembinaan Kerukunan Antarsuku dan Intrasuku, Umat Beragama, Ras, dan Golongan Lainnya Guna mewujudkan Stabilitas Keamanan Lokal, Regional, dan Nasional						53.000.000,00		0		0		0				Kecamatan Tewang Sangalang Garing

No	Kode	Urusan/Bidang Urusan Pemerintahan Daerah dan Program/Kegiatan/Subkegiatan	Indikator Kinerja Program(outcome)/Kegiatan(output)/Subkegiatan (suboutput)	Capaian Kinerja RPJMD pada Tahun (akhir periode RPJMD)		Realisasi Kinerja RPJMD s/d		Target Kinerja dan Anggaran RKPD Tahun berjalan yang di evaluasi TW1 (n-1)		Realisasi Capaian Kinerja dan Anggaran RKPD yang di evaluasi TW1 (n-1)		Tingkat Capaian Kinerja dan Realisasi Anggaran RPJMD s/d		Realisasi Kinerja dan anggaran RKPD s/d TW1(n-1)		Tingkat Capaian Kinerja & Realisasi Anggaran RPJMD s/d		Perangkat Dsereh Penanggung Jawab	
				5		6		7		8		9 = 6/7 x 100%		10 = 6 + 8		11 = 10/5 x 100%			
				K	Rp.	K	Rp.	K	Rp.	K	Rp.	K	Rp.	K	Rp.	K	Rp.		
	1																		
								1%				0							Kecamatan Tewang Sangalang Garing
218.13.33	7 1 5 2.01 4	Pembinaan Kerukunan Antarsuku dan Intrasuku, Umat Beragama, Ras, dan Golongan Lainnya Guna mewujudkan Stabilitas Keamanan Lokal, Regional, dan Nasional							175.425.000,00		0		0		0				Kecamatan Petak Malai
			Jumlah laporan kegiatan					1%		0.00		0		0.00					Kecamatan Petak Malai
218.13.34	7 1 5 2.01 4	Pembinaan Kerukunan Antarsuku dan Intrasuku, Umat Beragama, Ras, dan Golongan Lainnya Guna mewujudkan Stabilitas Keamanan Lokal, Regional, dan Nasional							115.800.000,00		0		0		0				Kecamatan Mendawai
			Terciptanya Kerukunan Antarsuku dan Intersuku, Agama, Ras dan Golongan Lainnya					1%		0.00		0		0.00					Kecamatan Mendawai
218.13.35	7 1 5 2.01 4	Pembinaan Kerukunan Antarsuku dan Intrasuku, Umat Beragama, Ras, dan Golongan Lainnya Guna mewujudkan Stabilitas Keamanan Lokal, Regional, dan Nasional							52.580.000,00		0		0		0				Kecamatan Kampang
			Jumlah Kegiatan Mental Spiritual, Jumlah Orang yang berpartisipasi dalam Kegiatan Festival seni dan budaya					4%		1.00		25		1.00					Kecamatan Kampang
218.13.36	7 1 5 2.01 4	Pembinaan Kerukunan Antarsuku dan Intrasuku, Umat Beragama, Ras, dan Golongan Lainnya Guna mewujudkan Stabilitas Keamanan Lokal, Regional, dan Nasional							75.000.000,00		0		0		0				Kecamatan Katingan Tengah
			Terciptanya Kerukunan Antarsuku dan Intersuku, Agama, Ras dan Golongan Lainnya					1%				0							Kecamatan Katingan Tengah
218.13.37	7 1 5 2.01 4	Pembinaan Kerukunan Antarsuku dan Intrasuku, Umat Beragama, Ras, dan Golongan Lainnya Guna mewujudkan Stabilitas Keamanan Lokal, Regional, dan Nasional							87.495.000,00		17.380.000,00		19,86		17.380.000,00				Kecamatan Tasik Payawan
			Stabilitas Keamanan Lokal dengan berbagai budaya, agama dan ras					4%				0							Kecamatan Tasik Payawan
218.13.38	7 1 5 2.01 4	Pembinaan Kerukunan Antarsuku dan Intrasuku, Umat Beragama, Ras, dan Golongan Lainnya Guna mewujudkan Stabilitas Keamanan Lokal, Regional, dan Nasional							150.000.000,00		0		0		0				Kecamatan Bukit Raya
			Terciptanya Kerukunan Antarsuku dan Intersuku, Agama, Ras dan Golongan Lainnya					1%				0							Kecamatan Bukit Raya
218.13.39	7 1 5 2.01 8	Pelaksanaan Tugas Forum Koordinasi Pimpinan di Kecamatan							18.120.000,00		0		0		0				Kecamatan Katingan Kuala
			Meningkatkannya Pelayanan Kecamatan					90%				0							Kecamatan Katingan Kuala
218.13.40	7 1 5 2.01 8	Pelaksanaan Tugas Forum Koordinasi Pimpinan di Kecamatan							20.000.000,00		0		0		0				Kecamatan Katingan Tengah
			Terciptanya Rumusan Dalam Menjaga Ketertarikan dan Keamanan Wilayah					1%		23.00		2.300,00		23.00					Kecamatan Katingan Tengah
218.13.41	7 1 5 2.01 8	Pelaksanaan Tugas Forum Koordinasi Pimpinan di Kecamatan							18.120.000,00		0		0		0				Kecamatan Bukit Raya
			Terciptanya Rumusan Dalam Menjaga Ketertarikan dan Keamanan Wilayahnya					1%				0							Kecamatan Bukit Raya
218.13.42	7 1 5 2.01 8	Pelaksanaan Tugas Forum Koordinasi Pimpinan di Kecamatan							24.000.000,00		4.000.000,00		16,67		4.000.000,00				Kecamatan Marikit
			Terciptanya Rumusan Dalam Menjaga Ketertarikan dan Keamanan Wilayahnya					1%		17.00		1.700,00		17.00					Kecamatan Marikit
218.13.43	7 1 5 2.01 8	Pelaksanaan Tugas Forum Koordinasi Pimpinan di Kecamatan							19.040.000,00		100.000,00		0,53		100.000,00				Kecamatan Katingan Hulu
			kegiatan musyawarah pimpinan kecamatan yang terlaksana					1%				0							Kecamatan Katingan Hulu
218.13.44	7 1 5 2.01 8	Pelaksanaan Tugas Forum Koordinasi Pimpinan di Kecamatan							24.800.000,00		0		0		0				Kecamatan Tewang Sangalang Garing
								1%				0							Kecamatan Tewang Sangalang Garing

No	Kode	Urusan/Bidang Urusan Pemerintahan Daerah dan Program/Kegiatan/Subkegiatan	Indikator Kinerja Program(output)/Kegiatan(output)/Subkegiatan (subsubkegiatan)	Capaian Kinerja RPJMD pada Tahun (akhir periode RPJMD)		Realisasi Kinerja RKPD s/d		Target Kinerja dan Anggaran RKPD Tahun berjalan yang di evaluasi TW1 (n-1)		Realisasi Capaian Kinerja dan Anggaran RKPD yang di evaluasi TW1 (n-1)		Tingkat Capaian Kinerja dan Realisasi Anggaran RKPD (%)		Realisasi Kinerja dan anggaran RKPD s/d TW1(n-1)		Tingkat Capaian Kinerja & Realisasi Anggaran RPJMD s/d		Perangkat Daerah Penanggung Jawab
				K	Rp.	K	Rp.	K	Rp.	K	Rp.	K	Rp.	K	Rp.	K	Rp.	
228.13.45	7 1 5 2.01 8	Pelaksanaan Tugas Forum Koordinasi Pimpinan di Kecamatan						26.790.000,00		0		0		0				Kecamatan Petak Malai
			Jumlah laporan kegiatan					1%		0.00		0		0.00				Kecamatan Petak Malai
228.13.46	7 1 5 2.01 8	Pelaksanaan Tugas Forum Koordinasi Pimpinan di Kecamatan						19.800.000,00		0		0		0				Kecamatan Mendawai
			Terciptanya Rumusan Dalam Menjaga Ketentraman dan Keamanan Wilayahnya					1%		0.00		0		0.00				Kecamatan Mendawai
228.13.47	7 1 5 2.01 8	Pelaksanaan Tugas Forum Koordinasi Pimpinan di Kecamatan						18.120.000,00		0		0		0				Kecamatan Katingan Hilir
			Jumlah peserta koordinasi kecamatan					80%		0.00		0		0.00				Kecamatan Katingan Hilir
228.13.48	7 1 5 2.01 8	Pelaksanaan Tugas Forum Koordinasi Pimpinan di Kecamatan						18.000.000,00		0		0		0				Kecamatan Kampang
			Cakupan Bulan Insentif yang diterima Unsur - unsur Pimpinan di Kecamatan					12%		3.00		25		3.00				Kecamatan Kampang
228.13.49	7 1 5 2.01 8	Pelaksanaan Tugas Forum Koordinasi Pimpinan di Kecamatan						18.000.000,00		3.000.000,00		16,67		3.000.000,00				Kecamatan Pulau Malan
			Pelayanan Kecamatan yang dilaksanakan sesuai SOP					12%		3.00		25		3.00				Kecamatan Pulau Malan
229	7 1 6	Program Pembinaan Dan Pengawasan Pemerintahan Desa					39.200.000,00		39.200.000,00		0		0					Kecamatan Marikit
			Persentase Pelayanan Kecamatan yang dilaksanakan sesuai Standar Operasional Prosedur (SOP)	100	100			100	100	28.00		28		28.00		28		Kecamatan Marikit
230	7 1 6	Program Pembinaan Dan Pengawasan Pemerintahan Desa					5.405.000,00		5.405.000,00		0		0					Kecamatan Sanaman Mantikei
			Persentase Pelayanan Kecamatan yang dilaksanakan sesuai Standar Operasional Prosedur (SOP)	100	Persen			100	Persen	0.00		0		0.00		0		Kecamatan Sanaman Mantikei
231	7 1 6	Program Pembinaan Dan Pengawasan Pemerintahan Desa					8.000.000,00		8.000.000,00		0		0					Kecamatan Petak Malai
			Persentase Pelayanan Kecamatan yang dilaksanakan sesuai Standar Operasional Prosedur (SOP)	100	100			100	100	0.00		0		0.00		0		Kecamatan Petak Malai
				100				100				0				0		Kecamatan Petak Malai
232	7 1 6	Program Pembinaan Dan Pengawasan Pemerintahan Desa					32.497.000,00		32.497.000,00		0		0					Kecamatan Tasik Payawan
			Persentase Pelayanan Kecamatan yang dilaksanakan sesuai Standar Operasional Prosedur (SOP)	86	86			86	86			0				0		Kecamatan Tasik Payawan
232.1	7 1 6 2.01	Fasilitasi, Rekomendasi dan Koordinasi Pembinaan dan Pengawasan Pemerintahan Desa						5.405.000,00		0		0		0				Kecamatan Sanaman Mantikei
			Persentase Pelayanan Kecamatan Yang Dilaksanakan Sesuai SOP					100	86			0						Kecamatan Sanaman Mantikei
232.2	7 1 6 2.01	Fasilitasi, Rekomendasi dan Koordinasi Pembinaan dan Pengawasan Pemerintahan Desa						32.497.000,00		0		0		0				Kecamatan Tasik Payawan
232.3	7 1 6 2.01	Fasilitasi, Rekomendasi dan Koordinasi Pembinaan dan Pengawasan Pemerintahan Desa						8.000.000,00		0		0		0				Kecamatan Petak Malai
			Jumlah laporan kegiatan					1.86		0.00		0		0.00				Kecamatan Petak Malai
								100	86			0						Kecamatan Petak Malai
232.4	7 1 6 2.01	Fasilitasi, Rekomendasi dan Koordinasi Pembinaan dan Pengawasan Pemerintahan Desa						39.200.000,00		0		0		0				Kecamatan Marikit
232.4.1	7 1 6 2.01 2	Fasilitasi Administrasi Tata Pemerintahan Desa						17.497.000,00		0		0		0				Kecamatan Tasik Payawan
			Adminstrasi Desa Yang Tertata					1.86				0						Kecamatan Tasik Payawan
232.4.2	7 1 6 2.01 2	Fasilitasi Administrasi Tata Pemerintahan Desa						5.405.000,00		0		0		0				Kecamatan Sanaman Mantikei
			Desa Yang di Bina					90	86	0.00		0		0.00				Kecamatan Sanaman Mantikei
232.4.3	7 1 6 2.01 2	Fasilitasi Administrasi Tata Pemerintahan Desa						9.200.000,00		0		0		0				Kecamatan Marikit
			Adminstrasi Desa Yang Tertata					1.86		0.00		0		0.00				Kecamatan Marikit

No	Kode					Urusan/Bidang Urusan Pemerintahan Daerah dan Program/Kegiatan/Subkegiatan	Indikator Kinerja Program/Output/Kegiatan/Output/Subbagian (berdasarkan)	Capaian Kinerja RPJMD pada Tahun (akhir periode RPJMD)		Realisasi Kinerja RPKD s/d		Target Kinerja dan Anggaran RPKD Tahun berjalan yang di evaluasi TW1 (s/d)		Realisasi Capaian Kinerja dan Anggaran RPKD yang di evaluasi TW1 (s-1)		Tingkat Capaian Kinerja dan Realisasi Anggaran RPKD (%)		Realisasi Kinerja dan anggaran RPKD s/d TW1(n-1)		Tingkat Capaian Kinerja & Realisasi Anggaran RPKD s/d		Perangkat Daerah Penanggung Jawab	
	1	2	3	4	5			6	7		8		9 = 8/7 x 100%		10 = 6 + 8		11 = 10/5 x 100%						
									K	Rp.	K	Rp.	K	Rp.	K	Rp.	K	Rp.	K	Rp.			
232.4.4	7	1	6	2.01	15	Fasilitasi Penataan, Pemanfaatan, dan Pendayagunaan Ruang Desa Serta Penetapan dan Penegasan Batas Desa					8.000.000,00	0	0	0	0							Kecamatan Petak Malai	
						Jumlah laporan kegiatan					186	0,00	0	0,00								Kecamatan Petak Malai	
232.4.5	7	1	6	2.01	15	Fasilitasi Penataan, Pemanfaatan, dan Pendayagunaan Ruang Desa Serta Penetapan dan Penegasan Batas Desa					15.000.000,00	0	0	0	0							Kecamatan Tasik Payawan	
						Jumlah desa yang memiliki batas desa					186	0	0	0								Kecamatan Tasik Payawan	
232.4.6	7	1	6	2.01	15	Fasilitasi Penataan, Pemanfaatan, dan Pendayagunaan Ruang Desa Serta Penetapan dan Penegasan Batas Desa					30.000.000,00	0	0	0	0							Kecamatan Marikit	
						Tersedianya Data/informasi tata batas antar desa					186	0,00	0	0,00								Kecamatan Marikit	
233	8	1	1			Program Penunjang Urusan Pemerintahan Daerah Kabupaten/Kota		4.430.755.306,00			4.430.755.306,00	556.288.984,00	12,56									Badan Kesatuan Bangsa dan Politik	
						Tingkat ketepatan waktu penyusunan dokumen perencanaan dan pelaporan capaian kinerja dan keuangan	100 Persen			100 Persen	75,00		75	75,00	75								Badan Kesatuan Bangsa dan Politik
233.1	8	1	1	2.01		Perencanaan, Penganggaran, dan Evaluasi Kinerja Perangkat Daerah					75.716.000,00	17.766.000,00	23,46		17.766.000,00							Badan Kesatuan Bangsa dan Politik	
						Waktu penyediaan untuk penyusunan perencanaan, penganggaran dan evaluasi perangkat daerah				12 Persen	9,00		75	9,00								Badan Kesatuan Bangsa dan Politik	
233.1.1	8	1	1	2.01	6	Koordinasi dan Penyusunan Laporan Capaian Kinerja dan Ikhtisar Realisasi Kinerja SKPD					75.716.000,00	17.766.000,00	23,46		17.766.000,00							Badan Kesatuan Bangsa dan Politik	
						Jumlah laporan yang dibuat				6 Persen	7,00		116,67	7,00								Badan Kesatuan Bangsa dan Politik	
233.2	8	1	1	2.02		Administrasi Keuangan Perangkat Daerah					2.989.564.748,00	445.699.496,00	14,91		445.699.496,00							Badan Kesatuan Bangsa dan Politik	
						Waktu penyediaan untuk penyediaan administrasi keuangan perangkat daerah				12 Persen	9,00		75	9,00								Badan Kesatuan Bangsa dan Politik	
233.2.1	8	1	1	2.02	1	Penyediaan Gaji dan Tunjangan ASN					2.989.564.748,00	445.699.496,00	14,91		445.699.496,00							Badan Kesatuan Bangsa dan Politik	
						Jumlah Pegawai Negeri Sipil Badan Kesbangpol Kab. Katingan				23 Persen	46,00		200	46,00								Badan Kesatuan Bangsa dan Politik	
233.3	8	1	1	2.05		Administrasi Kepegawalan Perangkat Daerah					111.311.968,00	0	0	0	0							Badan Kesatuan Bangsa dan Politik	
233.3.1	8	1	1	2.05	2	Pengadaan Pakalan Dinas Beserta Atribut Kelengkapannya					91.311.968,00	0	0	0	0							Badan Kesatuan Bangsa dan Politik	
						Jumlah PNS dan Pegawai Non PNS yang mendapatkan pakaian dinas				43 Persen			0									Badan Kesatuan Bangsa dan Politik	
233.3.2	8	1	1	2.05	11	Bimbingan Teknis Implementasi Peraturan Perundang Undangan					20.000.000,00	0	0	0	0							Badan Kesatuan Bangsa dan Politik	
						Jumlah pegawai kesbangpol yang mengikuti blmtek				4 Persen	0,00		0	0,00								Badan Kesatuan Bangsa dan Politik	
233.4	8	1	1	2.06		Administrasi Umum Perangkat Daerah					849.832.728,00	54.378.000,00	6,4		54.378.000,00							Badan Kesatuan Bangsa dan Politik	
233.4.1	8	1	1	2.06	2	Penyediaan Peralatan dan Perlengkapan Kantor					27.575.199,00	0	0	0	0							Badan Kesatuan Bangsa dan Politik	
						Jumlah bulan untuk penyediaan alat tulis kantor				12 Persen	9,00		75	9,00								Badan Kesatuan Bangsa dan Politik	
233.4.2	8	1	1	2.06	4	Penyediaan Bahan Logistik Kantor					39.072.000,00	5.148.000,00	13,18		5.148.000,00							Badan Kesatuan Bangsa dan Politik	
						Jumlah orang yang disediakan makanan dan minuman harian pegawai				47 Persen	94,00		200	94,00								Badan Kesatuan Bangsa dan Politik	
233.4.3	8	1	1	2.06	5	Penyediaan Barang Cetak dan Penggandaan					53.999.824,00	0	0	0	0							Badan Kesatuan Bangsa dan Politik	
						Jumlah bulan untuk penyediaan barang cetakan dan penggandaan				12 Persen	9,00		75	9,00								Badan Kesatuan Bangsa dan Politik	

No	Kode	Usuran/Bidang Urusan Pemerintahan Daerah dan Program/Kegiatan/Subkegiatan	Indikator Kinerja Program (Output/Outcome)/Regio/Output/Subkegiatan (Sub-Output)	Capaian Kinerja RPJMD pada Tahun (akhir periode RPJMD)		Realisasi Kinerja RPKD s/d	Target Kinerja dan Anggaran RPKD Tahun berjalan yang di evaluasi TW1 (n-1)		Realisasi Capaian Kinerja dan Anggaran RPKD yang di evaluasi TW1 (n-1)		Tingkat Capaian Kinerja dan Realisasi Anggaran RPKD (%)		Realisasi Kinerja dan anggaran RPKD s/d TW1(n-1)		Tingkat Capaian Kinerja & Realisasi Anggaran RPKD s/d		Perangkat Daerah Penanggung Jawab	
				5			7		8		9 = 6/7 x 100%		10 = 6 + 8		11 = 10/5 x 100%			
				K	Rp.		K	Rp.	K	Rp.	K	Rp.	K	Rp.	K	Rp.		
1	2	3	4	5		6	7		8		9 = 6/7 x 100%		10 = 6 + 8		11 = 10/5 x 100%		12	
				K	Rp.	K	Rp.	K	Rp.	K	Rp.	K	Rp.	K	Rp.	K	Rp.	
233.4.4	8 1 1 2.06	7	Penyediaan Bahan/Material					148.325.705,00		21.695.000,00		14,63		21.695.000,00				Badan Kesatuan Bangsa dan Politik
			Jumlah bulan untuk penyediaan peralatan kebersihan kantor					12 Persen		9,00		75		9,00				Badan Kesatuan Bangsa dan Politik
233.4.5	8 1 1 2.06	9	Penyelenggaraan Rapat Koordinasi dan Konsultasi SKPD					580.860.000,00		27.535.000,00		4,74		27.535.000,00				Badan Kesatuan Bangsa dan Politik
			Jumlah koordinasi dan konsultasi ke Luar Daerah dan Dalam Daerah					80 Persen		68,00		85		68,00				Badan Kesatuan Bangsa dan Politik
233.5	8 1 1 2.07		Pengadaan Barang Milik Daerah Penunjang Urusan Pemerintah Daerah					23.729.998,00		0		0		0				Badan Kesatuan Bangsa dan Politik
233.5.1	8 1 1 2.07	6	Pengadaan Peralatan dan Mesin Lainnya					23.729.998,00		0		0		0				Badan Kesatuan Bangsa dan Politik
			Jumlah dan jenis peralatan/perlengkapan kantor yang diadakan					7 Persen		7,00		100		7,00				Badan Kesatuan Bangsa dan Politik
233.6	8 1 1 2.08		Penyediaan Jasa Penunjang Urusan Pemerintahan Daerah					212.095.800,00		24.025.488,00		11,33		24.025.488,00				Badan Kesatuan Bangsa dan Politik
233.6.1	8 1 1 2.08	1	Penyediaan Jasa Surat Menyurat					126.915.000,00		17.792.000,00		14,02		17.792.000,00				Badan Kesatuan Bangsa dan Politik
			Jumlah bulan untuk pemenuhan layanan administrasi keuangan					12 Persen		9,00		75		9,00				Badan Kesatuan Bangsa dan Politik
233.6.2	8 1 1 2.08	2	Penyediaan Jasa Komunikasi, Sumber Daya Air dan Listrik					85.180.800,00		6.233.488,00		7,32		6.233.488,00				Badan Kesatuan Bangsa dan Politik
			Jumlah bulan untuk pemenuhan jasa komunikasi, sumber daya air dan listrik					12 Persen		9,00		75		9,00				Badan Kesatuan Bangsa dan Politik
233.7	8 1 1 2.09		Pemeliharaan Barang Milik Daerah Penunjang Urusan Pemerintahan Daerah					168.504.064,00		14.420.000,00		8,56		14.420.000,00				Badan Kesatuan Bangsa dan Politik
233.7.1	8 1 1 2.09	2	Penyediaan Jasa Pemeliharaan, Biaya Pemeliharaan, Pajak dan Perizinan Kendaraan Dinas Operasional atau Lapangan					145.930.000,00		11.820.000,00		8,1		11.820.000,00				Badan Kesatuan Bangsa dan Politik
			Jumlah kendaraan dinas/operasional yang menggunakan jasa pemeliharaan, BBM dan Pajak					20 Persen		40,00		200		40,00				Badan Kesatuan Bangsa dan Politik
233.7.2	8 1 1 2.09	6	Pemeliharaan Peralatan dan Mesin Lainnya					14.630.000,00		2.600.000,00		17,77		2.600.000,00				Badan Kesatuan Bangsa dan Politik
			Jumlah bulan untuk penyediaan pemeliharaan peralatan kerja					12 Persen		9,00		75		9,00				Badan Kesatuan Bangsa dan Politik
233.7.3	8 1 1 2.09	10	Pemeliharaan/Rehabilitasi Sarana dan Prasarana Gedung Kantor atau Bangunan Lainnya					7.944.064,00		0		0		0				Badan Kesatuan Bangsa dan Politik
			Jumlah gedung kantor yang dipelihara/diawat					2 Persen		4,00		200		4,00				Badan Kesatuan Bangsa dan Politik
234	8 1 2		Program Penguatan Ideologi Pancasila Dan Karakter Kebangsaan			288.269.090,00		288.269.090,00		7.870.000,00		2,73						Badan Kesatuan Bangsa dan Politik
			Persentase Pemangku Kepentingan yang memahami ideologi Bangsa	85 Persen				85 Persen		64,00		75,29		64,00		75,29		Badan Kesatuan Bangsa dan Politik
234.1	8 1 2 2.01		Perumusan Kebijakan Teknis dan Pemantapan Pelaksanaan Bidang Ideologi Pancasila dan Karakter Kebangsaan					288.269.090,00		7.870.000,00		2,73		7.870.000,00				Badan Kesatuan Bangsa dan Politik
234.1.1	8 1 2 2.01	4	Pelaksanaan Koordinasi di Bidang Ideologi Wawasan Kebangsaan, Bela Negara, Karakter					288.269.090,00		7.870.000,00		2,73		7.870.000,00				Badan Kesatuan Bangsa dan Politik
			Jumlah pemuda/ mahasiswa/ pelajar yang mengikuti bela negara					60 Persen				0						Badan Kesatuan Bangsa dan Politik
			Jumlah tokoh etnis/suku yang ikut dalam pembauran					50 Persen				0						Badan Kesatuan Bangsa dan Politik
			Jumlah tokoh masyarakat/ tokoh pemuda/ tokoh adat yang hadir					50 Persen				0						Badan Kesatuan Bangsa dan Politik
			Jumlah tokoh masyarakat/tokoh pemuda/tokoh adat yang hadir					50 Persen				0						Badan Kesatuan Bangsa dan Politik
235	8 1 3		Program Peningkatan Peran Partai Politik Dan Lembaga Pendidikan Melalui Pendidikan Politik Dan Pengembangan Etika Serta Budaya Politik			276.470.087,00		276.470.087,00		24.759.000,00		8,96						Badan Kesatuan Bangsa dan Politik
			Cakupan partai politik yang sudah memahami peraturan perundang undangan	88 Persen				88 Persen		66,00		75		66,00		75		Badan Kesatuan Bangsa dan Politik

No	Kode				Urusan/Bidang Urusan Pemerintahan Daerah dan Program/Kegiatan/Subkegiatan	Indikator Kinerja Program (outcome) / Kegiatan (output) / Subkegiatan (suboutput)	Capaian Kinerja RPJMD pada Tahun (akhir periode RPJMD)		Realisasi Kinerja RKPd s/d		Target Kinerja dan Anggaran RKPd Tahun berjalan yang di evaluasi TW1 (n-1)		Realisasi Capaian Kinerja dan Anggaran RKPd yang di evaluasi TW1 (n-1)		Tingkat Capaian Kinerja dan Realisasi Anggaran RKPd (%)		Realisasi Kinerja dan anggaran RKPd s/d TW1(n-1)		Tingkat Capaian Kinerja & Realisasi Anggaran RPJMD s/d		Perangkat Daerah Penanggung Jawab	
	1	2	3	4			5		6		7		8		9 = 8/7 x 100%		10 = 6 + 8		11 = 10/5 x 100%			
							K	Rp.	K	Rp.	K	Rp.	K	Rp.	K	Rp.	K	Rp.	K	Rp.		K
235.1	8	1	3	2.01	Perumusan Kebijakan Teknis dan Pemantapan Pelaksanaan Bidang Pendidikan Politik, Etika Budaya Politik, Peningkatan Demokrasi, Fasilitasi Kelembagaan Pemerintahan, Perwakilan dan Partai Politik, Pemilihan Umum/Pemilihan Umum Kepala Daerah, serta Peman						276.470.087,00		24.759.000,00		8,96		24.759.000,00				Badan Kesatuan Bangsa dan Politik	
235.1.1	8	1	3	2.01	4	Pelaksanaan Koordinasi Di Bidang Pendidikan Politik, Etika Budaya Politik, Peningkatan Demokrasi, Fasilitasi Kelembagaan Pemerintahan, Perwakilan dan Partai Politik, Pemilihan Umum/Pemilihan Umum Kepala Daerah, Serta Pemantauan Situasi Politik di Dae					276.470.087,00		24.759.000,00		8,96		24.759.000,00				Badan Kesatuan Bangsa dan Politik	
						Hasil verifikasi bantuan dana parpol					10 Persen				0						Badan Kesatuan Bangsa dan Politik	
						Jumlah partai politik yang hadir dalam forum diskusi					10 Persen		20,00		200		20,00				Badan Kesatuan Bangsa dan Politik	
						Jumlah peserta yang memahami cara mengeluarkan aspirasi sesuai dengan peraturan yang berlaku					100 Persen				0						Badan Kesatuan Bangsa dan Politik	
236	8	1	4		Program Pemberdayaan Dan Pengawasan Organisasi Masyarakat			212.039.486,00			212.039.486,00		0		0						Badan Kesatuan Bangsa dan Politik	
						Cakupan partai politik yang sudah memahami peraturan perundang-undangan	88 Persen				88 Persen		22,00		25		22,00		25		Badan Kesatuan Bangsa dan Politik	
236.1	8	1	4	2.01	Perumusan Kebijakan Teknis dan Pemantapan Pelaksanaan Bidang Pemberdayaan dan Pengawasan Organisasi Masyarakat						212.039.486,00		0		0		0				Badan Kesatuan Bangsa dan Politik	
236.1.1	8	1	4	2.01	3	Pelaksanaan Kebijakan dibidang Pendaftaran Ormas, Pemberdayaan Ormas, Evaluasi dan Mediasi Sengketa Ormas, Pengawasan Ormas dan Ormas Asing di Daerah						150.000.000,00		0		0		0				Badan Kesatuan Bangsa dan Politik
						Jumlah penerima dana hibah garda bangsa					5 Persen				0							Badan Kesatuan Bangsa dan Politik
236.1.2	8	1	4	2.01	4	Pelaksanaan Koordinasi dibidang Pendaftaran Ormas, Pemberdayaan Ormas, Evaluasi dan Mediasi Sengketa Ormas, Pengawasan Ormas dan Ormas Asing di Daerah						62.039.486,00		0		0		0				Badan Kesatuan Bangsa dan Politik
						Jumlah peserta perwakilan dari lembaga organisasi masyarakat					60 Persen				0							Badan Kesatuan Bangsa dan Politik
237	8	1	5		Program Pembinaan Dan Pengembangan Ketahanan Ekonomi, Sosial, Dan Budaya			241.614.886,00			241.614.886,00		0		0							Badan Kesatuan Bangsa dan Politik
						Persentase Pemangku Kepentingan yang memahami Ideologi Bangsa	85 Persen				85 Persen		21,00		24,71		21,00		24,71			Badan Kesatuan Bangsa dan Politik
237.1	8	1	5	2.01	Perumusan Kebijakan Teknis dan Pemantapan Pelaksanaan Bidang Ketahanan Ekonomi, Sosial dan Budaya						241.614.886,00		0		0		0					Badan Kesatuan Bangsa dan Politik
237.1.1	8	1	5	2.01	3	Pelaksanaan Kebijakan di Bidang Ketahanan Ekonomi, Sosial, Budaya dan Fasilitasi Pencegahan Penyalagunaan Narkotika, Fasilitasi Kerukunan Umat Beragama dan Penghayat Kepercayaan di Daerah						200.000.000,00		0		0		0				Badan Kesatuan Bangsa dan Politik
						Jumlah forum yang menerima dana hibah					1 Persen				0							Badan Kesatuan Bangsa dan Politik
237.1.2	8	1	5	2.01	4	Pelaksanaan Koordinasi di Bidang Ketahanan Ekonomi, Sosial, Budaya dan Fasilitasi Pencegahan Penyalagunaan Narkotika, Fasilitasi Kerukunan Umat Beragama dan Penghayat Kepercayaan di Daerah						41.614.886,00		0		0		0				Badan Kesatuan Bangsa dan Politik
						Jumlah tokoh agama yang hadir					50 Persen				0							Badan Kesatuan Bangsa dan Politik

No	Kode				Usuran/Bidang Urusan Pemerintahan Daerah dan Program/Kegiatan/Subkegiatan	Indikator Kinerja Program (outcome)/Kegiatan (output)/Subkegiatan (sub output)	Capaian Kinerja RPJMD pada Tahun (akhir periode RPJMD)		Realisasi Kinerja RKPD s/d		Target Kinerja dan Anggaran RKPD Tahun berjalan yang di evaluasi TW1 (e-1)		Realisasi Capaian Kinerja dan Anggaran RKPD yang di evaluasi TW1 (n-1)		Tingkat Capaian Kinerja dan Realisasi Anggaran RKPD (%)		Realisasi Kinerja dan anggaran RKPD s/d TW1(n-1)		Tingkat Capaian Kinerja & Realisasi Anggaran RPJMD s/d		Perangkat Daerah Penanggung Jawab
							K	Rp.	K	Rp.	K	Rp.	K	Rp.	K	Rp.	K	Rp.	K	Rp.	
1	2				3	4	5		6		7		8		9 = 8/7 x 100%		10 = 6 + 8		11 = 10/5 x 100%		12
	1																				
238	8	1	6		Program Peningkatan Kewaspadaan Nasional Dan Peningkatan Kualitas Dan Fasilitasi Penanganan Konflik Sosial			624.062.574,00				624.062.574,00		20.790.000,00		3,33					Badan Kesatuan Bangsa dan Politik
						Persentase kecamatan yang diawasi keamanannya	85 Persen				85 Persen		64.00		75,29		64.00		75,29		Badan Kesatuan Bangsa dan Politik
238.1	8	1	6	2.01	Perumusan Kebijakan Teknis dan Pelaksanaan Pemantapan Kewaspadaan Nasional dan Penanganan Konflik Sosial							624.062.574,00		20.790.000,00		3,33		20.790.000,00			Badan Kesatuan Bangsa dan Politik
238.1.1	8	1	6	2.01	4 Pelaksanaan Koordinasi di Bidang Kewaspadaan Dini, Kerjasama Intelijen, Pemantauan Orang Asing, Tenaga Kerja Asing dan Lembaga Asing, Kewaspadaan Perbatasan Antar Negara, Fasilitasi Kelembagaan Bidang Kewaspadaan, serta Penanganan Konflik di Daerah							624.062.574,00		20.790.000,00		3,33		20.790.000,00			Badan Kesatuan Bangsa dan Politik
						Jumlah pertemuan dengan anggota Kewaspadaan Dini					8 Persen		5.00		62,5		5.00				Badan Kesatuan Bangsa dan Politik
						Jumlah rapat/kegiatan koordinasi yang dilaksanakan					9 Persen		2.00		22,22		2.00				Badan Kesatuan Bangsa dan Politik
						Tokoh masyarakat dan aparatur yang mendapat pelatihan deteksi dini					72 Persen				0						Badan Kesatuan Bangsa dan Politik

LAMPIRAN II
PERUBAHAN RKPD KABUPATEN KATINGAN
TAHUN 2021

**Penetapan Perubahan Rencana Kerja Pemerintah Daerah (RKPD)
Kabupaten Katingan
Tahun 2021**

Kode	Uraian/ Bidang Urusan/ Program/ Kegiatan/ Sub Kegiatan	Indikator Program/ Kegiatan/ Sub Kegiatan	Target Akhir Periode RPJMD	Realisasi Capaian RKPD Tahun 2019	Praktiran Capaian Target RKPD Tahun 2020	Capaian Kinerja dan Kerangka Pendanaan					Lokasi	Sumber Dana	Prioritas		Kelompok Sasaran	Praktiran Maju Rencana Tahun 2022		Perangkat Daerah Penanggung Jawab
						Target 2021		RKPD 2021	APBD 2021	RKPD 2021 Perubahan			Nasional	Daerah		Target	Pagu Indikatif	
						Semua	Menjadi											
1 01 01 2.02 01	Penyediaan Gaji dan Tunjangan ASN	Jumlah pegawai				2146 orang	2146 orang	152,628,458.863	216,661,055.863	224,630,662,276	Semua Kab/Kota, Semua Kecamatan, Semua Kelurahan	Dana Transfer Umum-Dana Alokasi Umum DAK Non Fisik-TKG PNSD DAK Non Fisik-BOP PAUD DAK Non Fisik-BOP Pendidikan Kesetaraan				2146 orang	167,891,304,749	Dinas Pendidikan
1 01 01 2.05	Administrasi Pemerintahan "Perangkat Daerah"							302,539,095	302,539,095	63,476,595							332,793,806	
1 01 01 2.05 02	Pengadaan Pakaian Dinas Beserta Atribut Kelengkapannya	Jumlah pakaian dinas				65 stel	65 stel	63,476,595	63,476,595	63,476,595	Semua Kab/Kota, Semua Kecamatan, Semua Kelurahan	Dana Transfer Umum-Dana Alokasi Umum				65 stel	69,824,256	Dinas Pendidikan
1 01 01 2.05 11	Bimbingan Teknis Implementasi Peraturan Perundang-Undangan	Jumlah pegawai yang mengikuti Bimtek implementasi Peraturan Perundang-undangan				48 orang	48 orang	239,062,500	239,062,500	0	Semua Kab/Kota, Semua Kecamatan, Semua Kelurahan					48 orang	262,968,750	Dinas Pendidikan
1 01 01 2.06	Administrasi Umum Perangkat Daerah							2,895,788,534	1,960,820,177	743,979,340							1,185,867,187	
1 01 01 2.06 01	Penyediaan Komponen Instalasi Listrik/Penerangan Bangunan Kantor	Jumlah komponen listrik				70 buah	70 buah	4,695,000	4,695,000	4,695,000	Semua Kab/Kota, Semua Kecamatan, Semua Kelurahan	Dana Transfer Umum-Dana Alokasi Umum				70 buah	5,164,500	Dinas Pendidikan
1 01 01 2.06 02	Penyediaan Peralatan dan Perlengkapan Kantor	Jumlah ATK yang diadakan Jumlah peralatan kantor				44 jenis 67 buah	44 jenis 67 buah	1,182,892,092	807,844,335	199,421,092	Semua Kab/Kota, Semua Kecamatan, Semua Kelurahan	Dana Transfer Umum - Dana Bagi Hasil				44 jenis 67 buah	1,301,181,961	Dinas Pendidikan
1 01 01 2.06 04	Penyediaan Bahan Logistik Kantor	Jumlah pegawai yang dilayani makan dan minum				65 orang	65 orang	123,670,000	123,670,000	52,350,000	Semua Kab/Kota, Semua Kecamatan, Semua Kelurahan	Dana Transfer Umum - Dana Bagi Hasil				65 orang	136,037,000	Dinas Pendidikan
1 01 01 2.06 05	Penyediaan Barang Cetak dan Penggandaan	Jumlah dokumen yang dicetak dan digandakan				154098 lembar	154098 lembar	456,824,711	456,824,711	168,563,969	Semua Kab/Kota, Semua Kecamatan, Semua Kelurahan	Dana Transfer Umum - Dana Bagi Hasil				154098 lembar	502,507,182	Dinas Pendidikan
1 01 01 2.06 06	Penyediaan Bahan Bacaan dan Peraturan Perundang-undangan	jumlah koran				18 eksemplar	18 eksemplar	32,670,000	32,670,000	11,495,000	Semua Kab/Kota, Semua Kecamatan, Semua Kelurahan	Dana Transfer Umum - Dana Bagi Hasil				18 eksemplar	35,937,000	Dinas Pendidikan
1 01 01 2.06 09	Penyelenggaraan Rapat Koordinasi dan Konsultasi SKPD	Frekuensi perjalanan dalam daerah Frekuensi perjalanan dinas luar daerah				161 orang 50 orang	161 orang 50 orang	1,095,036,131	535,116,131	307,454,279	Semua Kab/Kota, Semua Kecamatan, Semua Kelurahan	Dana Transfer Umum - Dana Bagi Hasil				161 orang 50 orang	1,204,539,744	Dinas Pendidikan
1 01 01 2.08	Penyediaan Jasa Penunjang Urusan Pemerintahan Daerah							1,632,066,737	1,632,066,737	1,714,516,175							1,795,273,411	
1 01 01 2.08 01	Penyediaan Jasa Surat Menyurat	Jumlah surat yang dikirim				120 surat	120 surat	2,750,000	2,750,000	0	Semua Kab/Kota, Semua Kecamatan, Semua Kelurahan					120 surat	3,025,000	Dinas Pendidikan

**Penetapan Perubahan Rencana Kerja Pemerintah Daerah (RKPD)
Kabupaten Katingan
Tahun 2021**

Kode	Urusan/ Bidang Urusan/ Program/ Kegiatan/ Sub Kegiatan	Indikator Program/ Kegiatan/ Sub Kegiatan	Target Akhir Periode RPJMD	Realisasi Capaian RKPD Tahun 2019	Prakiraan Capaian Target RKPD Tahun 2020	Capaian Kinerja dan Kerangka Pendanaan					Lokasi	Sumber Dana	Prioritas		Kelompok Sasaran	Prakiraan Maju Rencana Tahun 2022		Perangko Daerah Penanggung Jawab
						Target 2021		Pagu Indikatif					Nasional	Daerah		Target	Pagu Indikatif	
						Semula	Menjadi	RKPD 2021	APBD 2021	RKPD 2021 Perubahan								
1 01 01 2.08 02	Penyediaan Jasa Komunikasi, Sumber Daya Air dan Listrik	Durasi layanan jasa komunikasi, sumber daya air dan listrik				12 bulan	12 bulan	310,000,000	310,000,000	290,000,000	Semua Kab./Kota, Semua Kecamatan, Semua Kelurahan	Dana Transfer Umum - Dana Bagi Hasil				12 bulan	341,000,000	Dinas Pendidikan
1 01 01 2.08 03	Penyediaan Jasa Peralatan dan Perlengkapan Kantor	Jumlah peralatan dan perlengkapan kantor				25 unit	25 unit	8,937,500	8,937,500	3,000,000	Semua Kab./Kota, Semua Kecamatan, Semua Kelurahan	Dana Transfer Umum - Dana Bagi Hasil				25 unit	9,831,250	Dinas Pendidikan
1 01 01 2.08 04	Penyediaan Jasa Pelayanan Umum kantor	Jumlah alat yang diperbaiki Jumlah Meterai Jumlah Paket B yang dilayani SKB Jumlah Paket C yang dilayani SKB Jumlah PAUD yang dilayani Koordinator Wilayah Jumlah peralatan kebersihan Jumlah SD yang dilayani Koordinator Wilayah Jumlah tenaga THL non PNS				22 unit 1235 lembar 1 Sekolah 1 Sekolah 157 Sekolah 21 buah 241 Sekolah 14 orang	22 unit 1235 lembar 1 Sekolah 1 Sekolah 157 Sekolah 21 buah 241 Sekolah 14 orang	1,310,379,237	1,310,379,237	1,421,516,175	Semua Kab./Kota, Semua Kecamatan, Semua Kelurahan	Dana Transfer Umum-Dana Alokasi Umum				22 unit 1235 lembar 1 Sekolah 1 Sekolah 157 Sekolah 21 buah 241 Sekolah 14 orang	1,441,417,161	Dinas Pendidikan
1 01 01 2.09	Pemeliharaan Barang Milik Daerah Penunjang Urusan Pemerintahan Daerah							207,717,124	207,717,124	201,217,124							228,488,836	
1 01 01 2.09 01	Penyediaan Jasa Pemeliharaan, Biaya Pemeliharaan dan Pajak Kendaraan Perorangan Dinas atau Kendaraan Dinas Jabatan	Jumlah kendaraan operasional yang mengalami perawatan				22 unit	22 unit	207,717,124	207,717,124	201,217,124	Semua Kab./Kota, Semua Kecamatan, Semua Kelurahan	Dana Transfer Umum-Dana Alokasi Umum				22 unit	228,488,836	Dinas Pendidikan
1 01 02	PROGRAM PENGELOLAAN PENDIDIKAN							49,037,301,738	52,676,493,219	54,765,219,327							51,812,281,984	
1 01 02 2.01	Pengelolaan Pendidikan Sekolah Dasar							24,534,840,845	29,643,624,662	30,884,806,333							26,988,324,852	
1 01 02 2.01 02	Penambahan Ruang Kelas Baru	Jumlah Ruang Kelas Sekolah yang terbangun				3 Ruang	3 Ruang	200,000,000	208,910,000	200,000,000	Semua Kab./Kota, Semua Kecamatan, Semua Kelurahan	Dana Transfer Umum-Dana Alokasi Umum				3 Ruang	220,000,000	Dinas Pendidikan
1 01 02 2.01 03	Pembangunan Ruang Guru/Kepala Sekolah/TU	JUMLAH RUANG GURU YG TERBANGUN				5 RUANG	5 RUANG	0	1,058,590,000	1,058,590,000	Kab. Katingan, Semua Kecamatan, Semua Kelurahan	DAK Fisik-Bidang Pendidikan-Reguler-PAUD				5 RUANG	0	Dinas Pendidikan
1 01 02 2.01 04	Pembangunan Ruang Unit Kesehatan Sekolah	JUMLAH RUANG UKS YG TERBANGUN				6 RUANG	6 RUANG	0	960,000,000	960,000,000	Kab. Katingan, Mankit, Buntut Leleng	DAK Fisik-Bidang Pendidikan-Reguler-PAUD				6 RUANG	0	Dinas Pendidikan
1 01 02 2.01 05	Pembangunan Perpustakaan Sekolah	JUMLAH RUANG PERPUSTAKAAN YG TERBANGUN				6 RUANG	6 RUANG	0	1,213,248,000	1,213,248,000	Kab. Katingan, Semua Kecamatan, Semua Kelurahan	DAK Fisik-Bidang Pendidikan-Reguler-PAUD				6 RUANG	0	Dinas Pendidikan
1 01 02 2.01 06	Pembangunan Sarana, Prasarana dan Utilitas Sekolah	Jumlah sarana, prasarana dan utilitas sekolah				4 unit	4 unit	1,050,000,000	2,499,891,000	2,499,891,000	Semua Kab./Kota, Semua Kecamatan, Semua Kelurahan	Dana Transfer Umum-Dana Alokasi Umum DAK Fisik-Bidang Pendidikan-Reguler-PAUD				4 unit	1,155,000,000	Dinas Pendidikan

**Penetapan Perubahan Rencana Kerja Pemerintah Daerah (RKPD)
Kabupaten Katingan
Tahun 2021**

Kode	Uraian/ Bidang Urusan/ Program/ Kegiatan/ Sub Kegiatan	Indikator Program/ Kegiatan/ Sub Kegiatan	Target Akhir RPJMD	Realisasi Capaian RKPD Tahun 2019	Prakiraan Capaian Target RKPD Tahun 2020	Capaian Kinerja dan Kerangka Pendanaan						Kelompok Sasaran	Prakiraan Maju Rencana Tahun 2022		Perangkat Daerah Penanggung Jawab			
						Target 2021		Pagu Indikatif			Lokasi		Sumber Dana	Prioritas		Target	Pagu Indikatif	
						Semua	Menjadi	RKPD 2021	APBD 2021	RKPD 2021 Perubahan				Nasional				Daerah
1 01 02 2.01 08	Rahabilitasi Sedang/Barat Ruang Kelas	Jumlah ruang kelas direhabilitasi				4 ruang	4 ruang	850,000,000	284,910,000	270,000,000	Semua Kab/Kota, Semua Kecamatan, Semua Kelurahan	Dana Transfer Umum-Dana Alokasi Umum			4 ruang	935,000,000	Dinas Pendidikan	
1 01 02 2.01 14	Pengadaan Mebel Sekolah	Jumlah meubler sekolah				2 unit	2 unit	187,500,000	95,420,000	87,500,000	Semua Kab/Kota, Semua Kecamatan, Semua Kelurahan	Dana Transfer Umum-Dana Alokasi Umum			2 unit	206,250,000	Dinas Pendidikan	
1 01 02 2.01 18	Pemeliharaan Rutin Bangunan Gedung dan Ruangan	Jumlah gedung				1 unit	1 unit	55,000,000	41,326,537	0	Semua Kab/Kota, Semua Kecamatan, Semua Kelurahan				1 unit	60,500,000	Dinas Pendidikan	
1 01 02 2.01 22	Pengadaan Alat Praktik dan Peraga Siswa	PENGADAAN ALAT PRAKTIK				11 PAKET	11 PAKET	0	2,665,785,000	2,665,785,000	Kab. Katingan, Semua Kecamatan, Semua Kelurahan	DAK Fisik-Bidang Pendidikan-Reguler-PAUD			11 PAKET	0	Dinas Pendidikan	
1 01 02 2.01 23	Penyelenggaraan Proses Belajar dan Ujian bagi Peserta Didik	Jumlah SD peserta ujian				203 sekolah	203 sekolah	376,974,125	426,974,125	241,714,632	Semua Kab/Kota, Semua Kecamatan, Semua Kelurahan	Dana Transfer Umum-Dana Alokasi Umum			203 sekolah	414,671,538	Dinas Pendidikan	
1 01 02 2.01 26	Penyediaan Pendidik dan Tenaga Kependidikan bagi Satuan Pendidikan Sekolah Dasar	Jumlah tenaga pendidik SD non PNS yang dibina				198 orang	198 orang	2,751,870,000	2,751,870,000	2,885,012,000	Semua Kab/Kota, Semua Kecamatan, Semua Kelurahan	Dana Transfer Umum-Dana Alokasi Umum			198 orang	3,027,057,000	Dinas Pendidikan	
1 01 02 2.01 27	Pengembangan Karir Pendidik dan Tenaga Kependidikan pada Satuan Pendidikan Sekolah Dasar							0	0	0						0	Dinas Pendidikan	
1 01 02 2.01 29	Pengelolaan Dana BOS Sekolah Dasar	Jumlah SD penerima pendamping dana BOS/3SP				227 sekolah	227 sekolah	1,776,896,740		0	Semua Kab/Kota, Semua Kecamatan, Semua Kelurahan			3. Pembangunan infrastruktur yang merata dan memadai yang mendukung kebutuhan dasar	227 sekolah	1,954,586,414	Dinas Pendidikan	
1 01 02 2.01 30	Peningkatan Kapasitas Pengelolaan Dana BOS Sekolah Dasar	Jumlah Sekolah SD Penerima Dana BOS				209 Sekolah	209 Sekolah	17,286,600,000	17,436,300,000	18,802,665,701	Semua Kab/Kota, Semua Kecamatan, Semua Kelurahan	Dana Transfer Umum-Dana Alokasi Umum		2. Peningkatan kualitas dan daya saing sumber daya manusia	209 Sekolah	19,015,260,000	Dinas Pendidikan	
1 01 02 2.02	Pengelolaan Pendidikan Sekolah Menengah Pertama							15,401,770,000	15,057,240,557	16,255,882,994						16,941,947,952		
1 01 02 2.02 03	Pembangunan Ruang Guru/Kepala Sekolah/TU	Jumlah Ruang TU Terbangun				1 ruang	1 ruang	0	549,663,700	549,663,700	Kab. Katingan, Mendawai, Mendawai	DAK Fisik-Bidang Pendidikan-Reguler-SD			1 ruang	0	Dinas Pendidikan	
1 01 02 2.02 04	Pembangunan Ruang Uji Kesehatan Sekolah	Jumlah Ruang UKS yang terbangun				1 ruang	1 ruang	0	323,352,300	1,060,177,638	Kab. Katingan, Mendawai, Mendawai	Dana Transfer Umum-Dana Alokasi Umum			1 ruang	0	Dinas Pendidikan	

**Penetapan Perubahan Rencana Kerja Pemerintah Daerah (RKPD)
Kabupaten Katingan
Tahun 2021**

Kode	Urusan/ Bidang Urusan/ Program/ Kegiatan/ Sub Kegiatan	Indikator Program/ Kegiatan/ Sub Kegiatan	Target Akhir Periode RPJMD	Realisasi Capaian RKPD Tahun 2019	Praktikan Capaian Target RKPD Tahun 2020	Capaian Kinerja dan Kerangka Pendanaan					Lokasi	Sumber Dana	Prioritas		Kelompok Sasaran	Praktikan Mula Rencana Tahun 2022		Perangkat Daerah Penanggung Jawab
						Target 2021		Pagu Indikatif					Nasional	Daerah		Target	Pagu Indikatif	
						Semula	Menjadi	RKPD 2021	APBD 2021	RKPD 2021 Perubahan								
1 01 02 2.02 06	Pembangunan Laboratorium	Jumlah pembangunan laboratorium dan ruang praktikum				1 unit	1 unit	300,000,000	617,470,000	617,470,000	Semua Kab/Kota, Semua Kecamatan, Semua Kelurahan	DAK Fisik-Bidang Pendidikan-Reguler-SD			1 unit	330,000,000	Dinas Pendidikan	
1 01 02 2.02 12	Pembangunan Sarana, Prasarana dan Utilitas Sekolah	Jumlah pembangunan sarana, prasarana dan utilitas sekolah				3 unit	3 unit	400,000,000	1,260,840,000	1,260,840,000	Semua Kab/Kota, Semua Kecamatan, Semua Kelurahan	Dana Transfer Umum-Dana Alokasi Umum			3 unit	440,000,000	Dinas Pendidikan	
1 01 02 2.02 14	Rehabilitasi Sedang/Berat Ruang Kelas Sekolah	Jumlah rehabilitasi ruang kelas sekolah				3 ruang	3 ruang	615,000,000	461,013,637	461,013,637	Semua Kab/Kota, Semua Kecamatan, Semua Kelurahan	Dana Transfer Umum-Dana Alokasi Umum			3 ruang	676,500,000	Dinas Pendidikan	
1 01 02 2.02 18	Rehabilitasi Sedang/Berat Laboratorium	Jumlah laboratorium yang direhabilitasi				1 unit	1 unit	200,000,000	2,880,000	0	Semua Kab/Kota, Semua Kecamatan, Semua Kelurahan				1 unit	220,000,000	Dinas Pendidikan	
1 01 02 2.02 25	Pengadaan Mebel Sekolah	Jumlah meubler sekolah				5 paket	5 paket	562,500,000	144,780,000	144,780,000	Semua Kab/Kota, Semua Kecamatan, Semua Kelurahan	Dana Transfer Umum-Dana Alokasi Umum			5 paket	618,750,000	Dinas Pendidikan	
1 01 02 2.02 36	Penyelenggaraan Proses Belajar dan Ujian bagi Peserta Didik	Jumlah SMP peserta ujian				81 sekolah	81 sekolah	376,974,125	376,960,920	194,675,920	Semua Kab/Kota, Semua Kecamatan, Semua Kelurahan	Dana Transfer Umum-Dana Alokasi Umum			81 sekolah	414,671,538	Dinas Pendidikan	
1 01 02 2.02 39	Penyelesaian Pendidik dan Tenaga Kependidikan bagi Satuan Pendidikan Sekolah Menengah Pertama	Jumlah tenaga pendidik SMP non PNS yang dibina				75 orang	75 orang	2,029,500,000	2,029,500,000	2,126,800,000	Semua Kab/Kota, Semua Kecamatan, Semua Kelurahan	Dana Transfer Umum - Dana Bagi Hasil			75 orang	2,232,450,000	Dinas Pendidikan	
1 01 02 2.02 40	Pengembangan Karir Pendidik dan Tenaga Kependidikan pada Satuan Pendidikan Sekolah Menengah Pertama							0	0	0			2. Peningkatan kualitas dan daya saing sumber daya manusia			0	Dinas Pendidikan	
1 01 02 2.02 41	Pembinaan Kelembagaan dan Manajemen Sekolah (KLA)	Jumlah kecamatan yang dibina (KLA)				13 kecamatan	13 kecamatan	100,000,000	100,000,000	100,000,000	Semua Kab/Kota, Semua Kecamatan, Semua Kelurahan	Dana Transfer Umum-Dana Alokasi Umum			13 kecamatan	110,000,000	Dinas Pendidikan	
1 01 02 2.02 42	Pengelolaan Dana BOS Sekolah Menengah Pertama	Jumlah SMP penerima pendamping dana BOS/BSP				81 sekolah	81 sekolah	1,776,896,740	0	0	Semua Kab/Kota, Semua Kecamatan, Semua Kelurahan		2. Peningkatan kualitas dan daya saing sumber daya manusia		81 sekolah	1,954,586,414	Dinas Pendidikan	
1 01 02 2.02 43	Peningkatan Kapasitas Pengelolaan Dana BOS Sekolah Menengah Pertama	Jumlah Sekolah SMP Penerima Dana BOS				81 Sekolah	81 Sekolah	9,040,900,000	9,190,780,000	9,740,062,099	Semua Kab/Kota, Semua Kecamatan, Semua Kelurahan	Pendapatan Hibah dari Pemerintah Daerah Lainnya			81 Sekolah	9,944,990,000	Dinas Pendidikan	
1 01 02 2.03	Pengelolaan Pendidikan Anak Usia Dini (PAUD)							3,180,690,800	6,874,920,000	6,524,030,000						6,671,159,800		

**Penetapan Perubahan Rencana Kerja Pemerintah Daerah (RKPD)
Kabupaten Katingan
Tahun 2021**

Kode	Urusan/ Bidang Urusan/ Program/ Kegiatan/ Sub Kegiatan	Indikator Program/ Kegiatan/ Sub Kegiatan	Target Akhir Periode RPJMD	Realisasi Capaian RKPD Tahun 2019	Praktiraan Capaian Target RKPD Tahun 2020	Capaian Kinerja dan Kerangka Pendanaan					Lokasi	Sumber Dana	Prioritas		Kelompok Sasaran	Praktiraan Maju Rencana Tahun 2022		Perangkat Daerah Penanggung Jawab
						Target 2021		Pagu Indikatif					Nasional	Daerah		Target	Pagu Indikatif	
						Semula	Menjadi	RKPD 2021	APBD 2021	RKPD 2021 Perubahan								
1.01.02.2.03.01	Pembangunan Gedung/Ruang Kelas/Ruang Guru PAUD	Jumlah pembangunan gedung/ruang kelas/ruang guru				3 ruang	3 ruang	500.000.000	0	0	Semua Kab/Kota, Semua Kecamatan, Semua Kelurahan			2 Peningkatan kualitas dan daya saing sumber daya manusia		3 ruang	550.000.000	Dinas Pendidikan
1.01.02.2.03.02	Pembangunan Sarana, Prasarana dan Utilitas PAUD	Jumlah area bermain Jumlah toilet yang terbangun				2 ruang 2 paket	2 ruang 2 paket	0	1.130.238.000	1.130.238.000	Kab. Katingan, Katingan Tengah, Samba Kahayan	Dana Transfer Umum-Dana Alokasi Umum Dana Transfer Khusus - Dana Alokasi Khusus Fisik				2 ruang 2 paket	0	Dinas Pendidikan
1.01.02.2.03.12	Pengadaan Alat Praktik dan Peraga Siswa PAUD							0	180.000.000	180.000.000	Kab. Katingan, Kamipang, Baun Banggo Kab. Katingan, Katingan Hilir, Mendawai Kab. Katingan, Tewang Sangalang Garing, Pendahara Kab. Katingan, Pulau Malan, Samba Kahayan Kab. Katingan, Katingan Tengah, Pagatan Hulu Kab. Katingan, Mendawai, Buntut Bali	Dana Transfer Khusus - Dana Alokasi Khusus Fisik					0	Dinas Pendidikan
1.01.02.2.03.15	Penyediaan Pendidik dan Tenaga Kependidikan bagi Satuan PAUD	Jumlah tenaga pendidik PAUD non PNS yang dibina				305 orang	305 orang	2.340.690.000	2.340.690.000	1.912.392.000	Semua Kab/Kota, Semua Kecamatan, Semua Kelurahan	Dana Transfer Umum - Dana Bagi Hasil				305 orang	2.574.759.000	Dinas Pendidikan
1.01.02.2.03.16	Pengembangan Karir Pendidik dan Tenaga Kependidikan pada Satuan Pendidikan PAUD	Jumlah tenaga pendidik yang dibina (KIA)				40 orang	40 orang	100.000.000	100.000.000	100.000.000	Semua Kab/Kota, Semua Kecamatan, Semua Kelurahan	Dana Transfer Umum-Dana Alokasi Umum				40 orang	110.000.000	Dinas Pendidikan
1.01.02.2.03.17	Pembinaan Kelembagaan dan Manajemen PAUD	Jumlah peserta pembinaan kelembagaan dan manajemen PAUD (Stunting)				315 orang	315 orang	160.000.000	160.000.000	160.000.000	Semua Kab/Kota, Semua Kecamatan, Semua Kelurahan	Dana Transfer Umum-Dana Alokasi Umum				315 orang	176.000.000	Dinas Pendidikan
1.01.02.2.03.18	Pengelolaan Dana BOP PAUD	Jumlah Peserta Didik PAUD				4940 siswa	4940 siswa	0	2.964.000.000	3.041.400.000	Kab. Katingan, Semua Kecamatan, Semua Kelurahan	DAK Non Fisik-TPG PNSD				4940 siswa	3.260.400.000	Dinas Pendidikan
1.01.02.2.04	Pengelolaan Pendidikan Nonformal/Kasertaraan							0	1.100.700.000	1.100.700.000							1.210.770.000	

**Penetapan Perubahan Rencana Kerja Pemerintah Daerah (RKPD)
Kabupaten Katingan
Tahun 2021**

Kode	Urusan/ Bidang Urusan/ Program/ Kegiatan/ Sub Kegiatan	Indikator Program/ Kegiatan/ Sub Kegiatan	Target Akhir Periode RPJMD	Realisasi Capaian RKPD Tahun 2019	Praktikan Capaian Target RKPD Tahun 2020	Capaian Kinerja dan Kerangka Pendanaan					Lokasi	Sumber Dana	Prioritas		Kelompok Sasaran	Praktikan Maju Rencana Tahun 2022		Perangkat Daerah Penanggung Jawab
						Target 2021		Pagu Indikatif					Nasional	Daerah		Target	Pagu Indikatif	
						Semula	Menjadi	RKPD 2021	APD 2021	RKPD 2021 Perubahan								
1 01 02 2.04 17	Pengelolaan Dana BOP Sekolah Nonformal/Kesetaraan	Jumlah Peserta Didik Nonformal/Kesetaraan				1095 siswa	1095 siswa	0	1,100,700,000	1,100,700,000	Kab. Katingan, Semua Kecamatan, Semua Kelurahan	DAK Non Fisik-Timel Guru PNSD			1095 siswa	1,210,770,000	Dinas Pendidikan	
URUSAN PEMERINTAHAN WAJIB YANG BERKAITAN DENGAN PELAYANAN DASAR																		
1 02	URUSAN PEMERINTAHAN BIDANG KESEHATAN							140,670,491,924	200,132,184,071	233,756,411,582						164,110,856,022		
1 02 01	PROGRAM PENUNJANG URUSAN PEMERINTAHAN DAERAH KABUPATEN/KOTA	Tingkat ketepatan waktu penyusunan dokumen perencanaan dan pelaporan capaian kinerja dan keuangan				80	80		85,380,298,204	66,625,308,769	67,239,487,573				80	70,879,484,394		
1 02 01 2.01	Perencanaan, Penganggaran, dan Evaluasi Kinerja Perangkat Daerah	Jumlah dokumen untuk perencanaan dan pelaksanaan anggaran Dinas Kesehatan Kabupaten Katingan	Dokumen		Dokumen	Dokumen	8 Dokumen		357,943,744	415,984,733	381,407,233				8 Dokumen	507,943,744		
1 02 01 2.01 01	Penyusunan Dokumen Perencanaan Perangkat Daerah	Tingkat ketepatan waktu penyusunan dokumen perencanaan				5 Dokumen	5 Dokumen		105,000,000	104,919,700	80,104,200	Kab. Katingan, Semua Kecamatan, Semua Kelurahan	Dana Transfer Umum-Dana Alokasi Umum			5 Dokumen	105,000,000	Dinas Kesehatan
1 02 01 2.01 06	Koordinasi dan Penyusunan Laporan Capaian Kinerja dan Ikhtisar Realisasi Kinerja SKPD	Jumlah Dokumen Laporan mengenai evaluasi kinerja Dinas Kesehatan Kabupaten Katingan				3 Dokumen	3 Dokumen		91,293,744	149,336,680	139,654,680	Kab. Katingan, Semua Kecamatan, Semua Kelurahan	Dana Transfer Umum-Dana Alokasi Umum			3 Dokumen	150,000,000	Dinas Kesehatan
1 02 01 2.01 07	Evaluasi Kinerja Perangkat Daerah	Tingkat ketepatan waktu penyusunan dokumen perencanaan				1 Dokumen	1 Dokumen		161,650,000	161,648,353	161,648,353	Semua Kab/Kota, Semua Kecamatan, Semua Kelurahan	Dana Transfer Umum-Dana Alokasi Umum			1 Dokumen	252,943,744	Dinas Kesehatan
1 02 01 2.02	Administrasi Keuangan Perangkat Daerah	Tersedianya data, daftar gaji dan realisasi gaji pegawai serta kelengkapan administrasinya	Data		Data	Data	900 Data		61,277,581,480	61,562,056,480	61,296,293,059				900 Data	61,500,000,000		
1 02 01 2.02 01	Penyediaan Gaji dan Tunjangan ASN	Cakupan Bulan pembayaran Gaji ASN				12 bulan	12 bulan		61,188,181,460	61,388,181,460	61,122,418,059	Kab. Katingan, Semua Kecamatan, Semua Kelurahan	Dana Transfer Umum-Dana Alokasi Umum			12 bulan	61,500,000,000	Dinas Kesehatan
1 02 01 2.02 03	Pelaksanaan Penelaahan dan Pengujian/Verifikasi Keuangan SKPD	Laporan Keuangan Keuangan yang diverifikasi				500 Berkas	500 Berkas		89,400,000	173,875,000	173,875,000	Kab. Katingan, Semua Kecamatan, Semua Kelurahan	Dana Transfer Umum-Dana Alokasi Umum			500 Berkas	0	Dinas Kesehatan
1 02 01 2.03	Administrasi Barang Milik Daerah pada Perangkat Daerah	Dokumen laporan status penggunaan aset	Dokumen		Dokumen	Dokumen	12 Dokumen		0	237,650,000	237,650,000				12 Dokumen	237,652,650		

**Penetapan Perubahan Rencana Kerja Pemerintah Daerah (RKPD)
Kabupaten Katingan
Tahun 2021**

Kode	Urusan/ Bidang Urusan/ Program/ Kegiatan/ Sub Kegiatan	Indikator Program/ Kegiatan/ Sub Kegiatan	Target Akhir Periode RPJMD	Realisasi Capaian RKPD Tahun 2019	Praktiran Capaian Target RKPD Tahun 2020	Capaian Kinerja dan Kerangka Pendanaan							Kelompok Sasaran	Praktiran Maju Rencana Tahun 2022		Perangko Daerah Penanggung Jawab		
						Target 2021		Pagu Indikatif			Lokasi	Sumber Dana		Prioritas			Target	Pagu Indikatif
						Semula	Menjadi	RKPD 2021	APBD 2021	RKPD 2021 Perubahan				Nasional	Daerah			
1 02 01 2.03 06	Penatausahaan Barang Milik Daerah pada SKPD	Tersedianya data untuk penyusunan aset Dinas Kesehatan Kabupaten Katingan				1 Dokumen	1 Dokumen	0	237.650.000	237.650.000	Semua Kab/Kota, Semua Kecamatan, Semua Kelurahan	Dana Transfer Umum - Dana Bagi Hasil			1 Dokumen	237.652.650	Dinas Kesehatan	
1 02 01 2.05	Administrasi Pemerintahan Daerah	Jumlah ASN dan PPPK yang mengikuti bimtek	Orang		Orang	Orang	100 Orang	75.000.000	75.000.000	75.000.000					100 Orang	400.000.000		
1 02 01 2.05 11	Bimbingan Teknis Implementasi Peraturan Perundang-Undangan	Laporan pembayaran kontribusi mengikuti bimtek				1 Laporan	1 Laporan	75.000.000	75.000.000	75.000.000	Kab. Katingan, Semua Kecamatan, Semua Kelurahan	PENDAPATAN ASLI DAERAH (PAD)			1 Laporan	400.000.000	Dinas Kesehatan	
1 02 01 2.06	Administrasi Umum Perangkat Daerah	Persentase unit kerja yang memperoleh pelayanan administrasi perkantoran	%		%	%	96 %	1.989.490.000	1.438.493.360	2.084.626.283					96 %	5.410.480.000		
1 02 01 2.06 01	Penyediaan Komponen Instalasi Listrik/Penerangan Bangunan Kantor	Jumlah komponen listrik/penerangan bangunan kantor				12 bulan	12 bulan	50.000.000	49.959.404	107.799.404	Kab. Katingan, Semua Kecamatan, Semua Kelurahan	PENDAPATAN ASLI DAERAH (PAD)			12 bulan	150.000.000	Dinas Kesehatan	
1 02 01 2.06 02	Penyediaan Peralatan dan Perlengkapan Kantor	Jumlah bulan dalam pelaksanaan penyediaan Peralatan dan perlengkapan kantor Jumlah bulan penyediaan Alat Tulis Kantor				12 bulan 12 bulan	12 bulan 12 bulan	232.550.000	232.312.035	247.305.037		Dana Transfer Umum-Dana Alokasi Umum			12 bulan 12 bulan	597.000.000	Dinas Kesehatan	
1 02 01 2.06 04	Penyediaan Bahan Logistik Kantor	Jumlah Bulan Penyediaan Makanan dan Minuman				12 bulan	12 bulan	128.640.000	128.624.000	128.624.000	Kab. Katingan, Semua Kecamatan, Semua Kelurahan	Dana Transfer Umum-Dana Alokasi Umum			12 bulan	300.000.000	Dinas Kesehatan	
1 02 01 2.06 05	Penyediaan Barang Cetak dan Penggandaan	Jumlah bulan terpenuhinya barang cetak dan penggandaan				12 bulan	12 bulan	383.500.000	383.499.921	460.762.595	Kab. Katingan, Semua Kecamatan, Semua Kelurahan	Dana Transfer Umum-Dana Alokasi Umum			12 bulan	483.000.000	Dinas Kesehatan	
1 02 01 2.06 06	Penyediaan Bahan Bacaan dan Peraturan Perundang-undangan	Jumlah bulan dalam pelaksanaan penyediaan Peralatan dan perlengkapan kantor				12 bulan	12 bulan	50.000.000	49.998.000	49.998.000	Kab. Katingan, Semua Kecamatan, Semua Kelurahan	Dana Transfer Umum-Dana Alokasi Umum			12 bulan	66.000.000	Dinas Kesehatan	
1 02 01 2.06 09	Penyelenggaraan Rapat Koordinasi dan Konsultasi SKPD	Jumlah Bulan Perjalanan dinas dalam dan luar daerah				12 bulan	12 bulan	1.144.800.000	594.100.000	1.090.139.247	Kab. Katingan, Semua Kecamatan, Semua Kelurahan	Dana Transfer Umum-Dana Alokasi Umum			12 bulan	3.814.460.000	Dinas Kesehatan	
1 02 01 2.07	Pengadaan Barang Milik Daerah Penunjang Urusan Pemerintah Daerah	Tersedianya gedung kantor tempat pelaksanaan kegiatan pelayanan	%		%	%	100 %	0	1.295.970.000	1.295.970.000					100 %	1.296.000.000		
1 02 01 2.07 09	Pengadaan Gedung Kantor atau Bangunan Lainnya	Gedung Kantor yang dibangun				1 Bangunan	1 Bangunan	0	1.295.970.000	1.295.970.000	Kab. Katingan, Katingan Hilir, Kasongan Lama	Dana Transfer Umum - Dana Bagi Hasil			1 Bangunan	1.296.000.000	Dinas Kesehatan	

**Penetapan Perubahan Rencana Kerja Pemerintah Daerah (RKPD)
Kabupaten Katingan
Tahun 2021**

Kode	Urusan/ Bidang Urusan/ Program/ Kegiatan/ Sub Kegiatan	Indikator Program/ Kegiatan/ Sub Kegiatan	Target Akhir Periode RPJMD	Realisasi Capaian RKPD Tahun 2019	Praktiraa Capaian Target RKPD Tahun 2020	Capaian Kinerja dan Kerangka Pendanaan						Kelompok Sasaran	Praktiraa Maju Rencana Tahun 2022		Perangkat Daerah Pananggung Jawab			
						Target 2021		Pagu Indikatif			Lokasi		Sumber Dana	Prioritas		Target	Pagu Indikatif	
						Semula	Menjadi	RKPD 2021	APBD 2021	RKPD 2021 Perubahan				Nasional				Daerah
1 02 01 2.08	Penyediaan Jasa Penunjang Urusan Pemerintahan Daerah	Unit kerja mendapatkan layanan sarana dan prasarana	%		%	%	100 %	1,027,283,000	546,151,706	564,456,488					100 %	1,262,428,000		
1 02 01 2.08 02	Penyediaan Jasa Komunikasi, Sumber Daya Air dan Listrik	Jumlah bulan tagihan pembayaran rekening telepon, listrik dan internet				12 bulan	12 bulan	230.000.000	281.279.840	230.279.840	Kab Katingan, Semua Kecamatan, Semua Kelurahan	Dana Transfer Umum-Dana Alokasi Umum			Kantor Dinas Kesehatan Kabupaten Katingan	12 bulan	400,000,000	Dinas Kesehatan
1 02 01 2.08 03	Penyediaan Jasa Peralatan dan Perlengkapan Kantor	Jumlah Bulan penyediaan Peralatan kebersihan kantor				12 Bulan	12 Bulan	9.855,000	9.826,866	9.826,866	Kab Katingan, Katingan Hilir, Kasongan Lama	Dana Transfer Umum-Dana Alokasi Umum			Kantor Dinas Kesehatan Kabupaten Katingan	12 Bulan	75,000,000	Dinas Kesehatan
1 02 01 2.08 04	Penyediaan Jasa Pelayanan Umum Kantor	Cakupan Bulan pembayaran Gaji Non PNS jumlah bulan Laporan pertanggungjawaban keuangan tepat waktu				12 bulan 12 bulan	12 bulan 12 bulan	787,428,000	255,045,000	324,349,782		Dana Transfer Umum-Dana Alokasi Umum			Kantor Dinas Kesehatan Kabupaten Katingan	12 bulan 12 bulan	787,428,000	Dinas Kesehatan
1 02 01 2.09	Pemeliharaan Barang Milik Daerah Penunjang Urusan Pemerintahan Daerah	Pemeliharaan sarana dan prasarana	Kantor		Kantor	Kantor	1 Kantor	653,600,000	1,054,082,518	1,304,082,510					1 Kantor	265,000,000		
1 02 01 2.09 02	Penyediaan Jasa Pemeliharaan, Biaya Pemeliharaan, Pajak, dan Perizinan Kendaraan Dinas Operasional atau Lapangan	Jumlah Kendaraan Dinas/Operasional Terpelihara				12 bulan	12 bulan	603,000,000	602,926,000	602,926,000		Pendapatan Bagi Hasil Pajak Revisi - Pelayanan Kesehatan			Kantor Dinas Kesehatan Kabupaten Katingan	12 bulan	70,000,000	Dinas Kesehatan
1 02 01 2.09 06	Pemeliharaan Peralatan dan Mesin Lainnya	jumlah bulan penyediaan jasa perbaikan peralatan kerja				12 bulan	12 bulan	50,000,000	99,998,000	249,998,000	Kab. Katingan, Semua Kecamatan, Semua Kelurahan	Dana Transfer Umum-Dana Alokasi Umum			Kantor Dinas Kesehatan Kabupaten Katingan	12 bulan	70,000,000	Dinas Kesehatan
1 02 01 2.09 09	Pemeliharaan/Rehabilitasi Gedung Kantor dan Bangunan Lainnya	Persentase terlaksananya perbaikan gedung kantor yang mengalami kerusakan				100 %	100 %	0	325,989,610	425,989,610	Kab. Katingan, Katingan Hilir, Kasongan Lama	Dana Transfer Umum - Dana Alokasi Umum			Kantor Dinas Kesehatan Kabupaten Katingan	100 %	100,000,000	Dinas Kesehatan
1 02 01 2.09 11	Pemeliharaan/Rehabilitasi Sarana dan Prasarana Pendukung Gedung Kantor atau Bangunan Lainnya	Terlaksananya pemeliharaan Taman Kantor				100 %	100 %	0	25,168,900	25,168,900	Kab. Katingan, Katingan Hilir, Kasongan Lama	Dana Transfer Umum-Dana Alokasi Umum			Kantor Dinas Kesehatan Kabupaten Katingan	100 %	25,000,000	Dinas Kesehatan
1 02 02	PROGRAM PEMENUHAN UPAYA KESEHATAN PERORANGAN DAN UPAYA KESEHATAN MASYARAKAT	% rumah tangga ber-PHBS				0	0	68,119,673,320	125,414,831,489	155,236,677,938					0	84,650,860,628		
1 02 02 2.01	Penyediaan Fasilitas Pelayanan Kesehatan untuk UKM dan UKP Kewenangan Daerah Kabupaten/Kota	Persentase meningkatnya pelayanan kesehatan	%		%	%	100 %	2,489,183,379	49,213,992,815	64,233,400,358					100 %	15,815,516,335		
1 02 02 2.01 01	Pembangunan Rumah Sakit beserta Sarana dan Prasarana Pendukungnya	Jumlah sarana dan prasarana Rumah sakit yang terbangun				1 buah	1 buah	0	42,360,934,998	42,360,934,908	Kab. Katingan, Katingan Tengah, Semua Kelurahan	Dana Transfer Umum - Dana Bagi Hasil DAK Fisik- Ridang Jalan- Reguler-Jalan			Puskesmas, Pustu dan Polindes	1 buah	0	Dinas Kesehatan

**Penetapan Perubahan Rencana Kerja Pemerintah Daerah (RKPD)
Kabupaten Katingan
Tahun 2021**

Kode	Uraian/ Bidang Urusan/ Program/ Kegiatan/ Sub Kegiatan	Indikator Program/ Kegiatan/ Sub Kegiatan	Target Akhir Periode RPJMD	Realisasi Capaian RKPD Tahun 2019	Praktoran Capaian Target RKPD Tahun 2020	Capaian Kinerja dan Kerangka Pendanaan					Kelompok Sasaran	Praktoran Maju Rencana Tahun 2022		Perangkat Daerah Penanggung Jawab				
						Target 2021		Pagu Indikatif				Lokasi	Sumber Dana		Prioritas			
						Semula	Menjadi	RKPD 2021	APBD 2021	RKPD 2021 Perubahan					Nasional	Daerah	Target	Pagu Indikatif
1.02.02.2.01.03	Pembangunan Fasilitas Kesehatan Lainnya	Jumlah sarana dan prasarana Penunjang di Puskesmas Pembantu dan Jaringannya				10 Paket	10 Paket	200,000,000	2,766,787,973	2,766,787,973	Kab. Katingan, Semua Kecamatan, Semua Kelurahan	Dana Transfer Umum-Dana Alokasi Umum DAK Fisik-Bidang Pendidikan-Reguler-Gedung Olahraga			Puskesmas, Pustu dan Polindes	10 Paket	1,000,000,000	Dinas Kesehatan
1.02.02.2.01.09	Rehabilitasi dan Pemeliharaan Puskesmas	Jumlah puskesmas yang direhabilitasi				11 Paket	11 Paket	226,000,000	255,012,985	307,812,985	Kab. Katingan, Semua Kecamatan, Semua Kelurahan	Dana Transfer Umum-Dana Alokasi Umum			Puskesmas, Pustu dan Polindes	11 Paket	3,671,910,000	Dinas Kesehatan
1.02.02.2.01.10	Rehabilitasi dan Pemeliharaan Fasilitas Kesehatan Lainnya	Jumlah fasilitas kesehatan yang mendapatkan sarana kesehatan				10 Pustu	10 Pustu	1,456,000,000	793,315,970	818,515,970	Kab. Katingan, Semua Kecamatan, Semua Kelurahan	Dana Transfer Umum-Dana Alokasi Umum Pendapatan Bagi Hasil Pajak Rokok - Pelayanan Kesehatan			Puskesmas, Pustu dan Polindes	10 Pustu	5,296,750,000	Dinas Kesehatan
1.02.02.2.01.12	Pengadaan Sarana Fasilitas Pelayanan Kesehatan	Jumlah fasilitas kesehatan yang mendapatkan sarana kesehatan				16 Puskesmas	16 Puskesmas	226,000,000	222,640,000	13,037,377,352	Kab. Katingan, Semua Kecamatan, Semua Kelurahan	PENDAPATAN ASLI DAERAH (PAD) Dana Transfer Umum-Dana Alokasi Umum Pendapatan Bagi Hasil Pajak Rokok - Pembayaran Iuran JKN			Puskesmas, Pustu dan Polindes	16 Puskesmas	2,209,000,000	Dinas Kesehatan
1.02.02.2.01.13	Pengadaan Prasarana dan Pendukung Fasilitas Pelayanan Kesehatan							0	0	2,126,670,481		Dana Transfer Umum-Dana Alokasi Umum			Puskesmas, Pustu dan Polindes		1,991,670,481	Dinas Kesehatan
1.02.02.2.01.14	Pengadaan Alat Kesehatan/Alat Penunjang Medik Fasilitas Pelayanan Kesehatan	Jumlah Sarana Penyuluhan Kesling Tersedia				3 Sarana	3 Sarana	26,560,000	0	0	Kab. Katingan, Semua Kecamatan, Semua Kelurahan		5 Optimalisasi penyelenggaraan Reformasi Birokrasi		Puskesmas Pustu dan Polindes	3 Sarana	100,000,000	Dinas Kesehatan
1.02.02.2.01.16	Pengadaan Obat, Vaksin	Jumlah puskesmas yang akan didistribusikan obat dan perbekalan kesehatan Persentase Penyediaan dan Pengelolaan Obat Pelayanan Kesehatan Dasar Masyarakat				16 Puskesmas 100 %	16 Puskesmas 100 %	354,623,379	2,815,300,889	2,815,300,889	Semua Kab/Kota, Semua Kecamatan, Semua Kelurahan	Dana Transfer Umum-Dana Alokasi Umum DAK Fisik-Bidang Kesehatan dan KB-Reguler-Pelayanan Kesehatan Rujukan			Puskesmas, Pustu dan Polindes	16 Puskesmas 100 %	1,546,185,854	Dinas Kesehatan
1.02.02.2.02	Penyediaan Layanan Kesehatan untuk UKM dan UKP Rujukan Tingkat Daerah Kabupaten/Kota	Cakupan pelayanan kesehatan	%		%	%	90 %	57,891,889,949	48,748,987,886	50,177,929,899						90 %	68,872,417,247	

**Penetapan Perubahan Rencana Kerja Pemerintah Daerah (RKPD)
Kabupaten Katingan
Tahun 2021**

Kode	Urusan/ Bidang Urusan/ Program/ Kegiatan/ Sub Kegiatan	Indikator Program/ Kegiatan/ Sub Kegiatan	Target Akhir Periode RPJMD	Realisasi Capaian RKPD Tahun 2019	Praktikan Capaian Target RKPD Tahun 2020	Capaian Kinerja dan Kerangka Pendanaan					Lokasi	Sumber Dana	Prioritas		Kelompok Sasaran	Praktikan Maju Rencana Tahun 2022		Perangkat Daerah Penanggung Jawab
						Target 2021		Pagu Indikatif					Nasional	Daerah		Target	Pagu Indikatif	
						Semula	Menjadi	RKPD 2021	APBD 2021	RKPD 2021 Perubahan								
1.02.02.2.02.01	Pengelolaan Pelayanan Kesehatan Ibu Hamil	Persentase Puskesmas yang menyelenggarakan pelayanan kesehatan ibu dan anak				89 %	89 %	272,672,800	301,649,204	29,040,000	Kab. Katingan, Semua Kecamatan, Semua Kelurahan	Dana Transfer Umum - Dana Bagi Hasil Pendapatan Bagi Hasil Pajak Kendaraan Bermotor untuk Pembangunan dan/atau Pemeliharaan Jalan Serta Peningkatan Moda dan Sarana Transportasi Umum	Memperkuat Ketahanan Ekonomi Untuk Pertumbuhan Yang Berkualitas dan Berkeadilan	Masyarakat	89 %	236,608,000	Dinas Kesehatan	
1.02.02.2.02.02	Pengelolaan Pelayanan Kesehatan Ibu Bersalin	Anak Usia 6-24 Bulan Mendapatkan MP-ASI Berbahan Dasar Pangan Lokal Cakupan persalinan di fasyankes				13 Kecamatan 89 %	13 Kecamatan 89 %	259,800,000	259,792,400	0	Kab. Katingan, Semua Kecamatan, Semua Kelurahan		Memperkuat Ketahanan Ekonomi Untuk Pertumbuhan Yang Berkualitas dan Berkeadilan	5. Optimalisasi penyelenggaraan Reformasi Birokrasi	Masyarakat	13 Kecamatan 89 %	259,800,000	Dinas Kesehatan
1.02.02.2.02.03	Pengelolaan Pelayanan Kesehatan Bayi Baru Lahir	Persentase Puskesmas yang menyelenggarakan pelayanan kesehatan ibu dan anak				89 %	89 %	504,749,400	504,058,427	0	Kab. Katingan, Semua Kecamatan, Semua Kelurahan		Memperkuat Ketahanan Ekonomi Untuk Pertumbuhan Yang Berkualitas dan Berkeadilan	5. Optimalisasi penyelenggaraan Reformasi Birokrasi	Masyarakat	89 %	337,749,400	Dinas Kesehatan
1.02.02.2.02.04	Pengelolaan Pelayanan Kesehatan Balita	Jumlah bumil kek yang memperoleh PMT sehingga menurunkan Prevalensi bumil kek Jumlah kasus kematian Balita Jumlah paket PMT Persentase status gizi balita Prevalensi stunting (pendek dan sangat pendek) pada balita				322 Orang 10 Kasus 8000 PMT 100 % 21 %	322 Orang 10 Kasus 8000 PMT 100 % 21 %	711,045,900	722,678,512	88,061,357	Kab. Katingan, Semua Kecamatan, Semua Kelurahan	Dana Transfer Umum - Dana Bagi Hasil	Memperkuat Ketahanan Ekonomi Untuk Pertumbuhan Yang Berkualitas dan Berkeadilan		Masyarakat	322 Orang 10 Kasus 8000 PMT 100 % 21 %	963,269,000	Dinas Kesehatan
1.02.02.2.02.05	Pengelolaan Pelayanan Kesehatan pada Usia Pendidikan Dasar	Jumlah Kelompok Masyarakat yang Memperoleh Penyuluhan Jumlah Puskesmas Yang Melaksanakan Kegiatan UKS				100 % 16 Puskesmas	100 % 16 Puskesmas	154,000,000	0	0	Kab. Katingan, Semua Kecamatan, Semua Kelurahan		Memperkuat Ketahanan Ekonomi Untuk Pertumbuhan Yang Berkualitas dan Berkeadilan	5. Optimalisasi penyelenggaraan Reformasi Birokrasi	Masyarakat	100 % 16 Puskesmas	290,000,000	Dinas Kesehatan
1.02.02.2.02.06	Pengelolaan Pelayanan Kesehatan pada Usia Produktif	Upaya Kepada Setiap Anak Usia Pendidikan Dasar (7-15 Tahun) Mendapatkan Pelayanan Kesehatan Sesuai Standar				2000 Usia	2000 Usia	68,545,000	68,530,000	0	Kab. Katingan, Semua Kecamatan, Semua Kelurahan		Memperkuat Ketahanan Ekonomi Untuk Pertumbuhan Yang Berkualitas dan Berkeadilan	5. Optimalisasi penyelenggaraan Reformasi Birokrasi	Masyarakat	2000 Usia	180,000,000	Dinas Kesehatan
1.02.02.2.02.07	Pengelolaan Pelayanan Kesehatan pada Usia Lanjut	Jumlah tenaga kesehatan yang mengikuti pertemuan				32 Orang	32 Orang	60,940,000	0	0	Kab. Katingan, Semua Kecamatan, Semua Kelurahan		Memperkuat Ketahanan Ekonomi Untuk Pertumbuhan Yang Berkualitas dan Berkeadilan	5. Optimalisasi penyelenggaraan Reformasi Birokrasi	Masyarakat	32 Orang	350,000,000	Dinas Kesehatan
1.02.02.2.02.08	Pengelolaan Pelayanan Kesehatan Penderita Hipertensi	Persentase usia 15-59 tahun yang dideteksi hipertensi				100 %	100 %	75,000,000	75,000,000	0	Kab. Katingan, Semua Kecamatan, Semua Kelurahan		Memperkuat Ketahanan Ekonomi Untuk Pertumbuhan Yang Berkualitas dan Berkeadilan	5. Optimalisasi penyelenggaraan Reformasi Birokrasi	Masyarakat	100 %	50,000,000	Dinas Kesehatan
1.02.02.2.02.09	Pengelolaan Pelayanan Kesehatan Penderita Diabetes Mellitus	Persentase usia 15-59 tahun yang dideteksi diabetes mellitus				100 %	100 %	75,000,000	75,000,000	0	Kab. Katingan, Semua Kecamatan, Semua Kelurahan		Memperkuat Ketahanan Ekonomi Untuk Pertumbuhan Yang Berkualitas dan Berkeadilan	5. Optimalisasi penyelenggaraan Reformasi Birokrasi	Masyarakat	100 %	50,000,000	Dinas Kesehatan

**Penetapan Perubahan Rencana Kerja Pemerintah Daerah (RKPD)
Kabupaten Katingan
Tahun 2021**

Kode	Urusan/ Bidang Urusan/ Program/ Kegiatan/ Sub Kegiatan	Indikator Program/ Kegiatan/ Sub Kegiatan	Target Akhir Periode RPJMD	Realisasi Capaian RKPD Tahun 2019	Prakiraan Capaian Target RKPD Tahun 2020	Capaian Kinerja dan Kerangka Pendanaan					Lokasi	Sumber Dana	Prioritas		Kelompok Sasaran	Prakiraan Mula Rencana Tahun 2022		Perangkat Daerah Penanggung Jawab
						Target 2021		RKPD 2021	Pagu Indikatif				Nasional	Daerah		Target	Pagu Indikatif	
						Semula	Menjadi		APBD 2021	RKPD 2021 Perubahan								
1 02 02 2.02 12	Pengelolaan Pelayanan Kesehatan Orang dengan Risiko Terinfeksi HIV	Persentase Penderita HIV/AIDS yang ditemukan di Lapas dan Lokasi Hotspot mendapatkan pengobatan				100 %	100 %	83,975,000	83,970,381	0	Kab. Katingan, Semua Kecamatan, Semua Kelurahan	Dana Transfer Umum - Dana Bagi Hasil	Memperkuat Ketahanan Ekonomi Untuk Pertumbuhan Yang Berkualitas dan Berkeadilan	5. Optimalisasi penyelenggaraan Reformasi Birokrasi	Masyarakat	100 %	75,000,000	Dinas Kesehatan
1 02 02 2.02 13	Pengelolaan Pelayanan Kesehatan bagi Penduduk pada Kondisi Kejadian Luar Biasa (KLB)	Persentase Penanganan KLB penyakit menular				100 %	100 %	80,000,000	79,996,400	290,949,816	Kab. Katingan, Semua Kecamatan, Semua Kelurahan	Dana Transfer Umum - Dana Bagi Hasil	Memperkuat Ketahanan Ekonomi Untuk Pertumbuhan Yang Berkualitas dan Berkeadilan		Masyarakat	100 %	75,000,000	Dinas Kesehatan
1 02 02 2.02 15	Pengelolaan Pelayanan Kesehatan Gizi Masyarakat	Jumlah Kecamatan yang mendapatkan pelayanan kesehatan masyarakat miskin Persentase Puskesmas mampu tatalaksana gizi buruk pada balita				13 Kecamatan 20 %	13 Kecamatan 20 %	341,180,000	341,120,792	0	Kab. Katingan, Semua Kecamatan, Semua Kelurahan		Memperkuat Ketahanan Ekonomi Untuk Pertumbuhan Yang Berkualitas dan Berkeadilan	5. Optimalisasi penyelenggaraan Reformasi Birokrasi	Masyarakat	13 Kecamatan 20 %	170,000,000	Dinas Kesehatan
1 02 02 2.02 16	Pengelolaan Pelayanan Kesehatan Kerja dan Olahraga					12 Bulan	12 Bulan	152,666,000	85,960,000	0	Semua Kab/Kota, Semua Kecamatan, Semua Kelurahan	Dana Transfer Umum-Dana Alokasi Umum	Memperkuat Ketahanan Ekonomi Untuk Pertumbuhan Yang Berkualitas dan Berkeadilan	5. Optimalisasi penyelenggaraan Reformasi Birokrasi	Masyarakat	12 Bulan	190,000,000	Dinas Kesehatan
1 02 02 2.02 17	Pengelolaan Pelayanan Kesehatan Lingkungan	Tertindakannya Inspeksi Sanitasi				4 PuskesmasBulan	4 PuskesmasBulan	496,520,000	303,812,494	536,854,080	Semua Kab/Kota, Semua Kecamatan, Semua Kelurahan	Dana Transfer Umum-Dana Alokasi Umum	Memperkuat Ketahanan Ekonomi Untuk Pertumbuhan Yang Berkualitas dan Berkeadilan		Masyarakat	4 PuskesmasBulan	639,065,648	Dinas Kesehatan
1 02 02 2.02 18	Pengelolaan Pelayanan Promosi Kesehatan	Jumlah puskesmas yang menerima media informasi dan informasi sadar hidup sehat				16 Puskesmas	16 Puskesmas	528,542,000	253,556,783	17,770,000	Semua Kab/Kota, Semua Kecamatan, Semua Kelurahan	Dana Transfer Umum - Dana Bagi Hasil	Memperkuat Ketahanan Ekonomi Untuk Pertumbuhan Yang Berkualitas dan Berkeadilan		Masyarakat	16 Puskesmas	358,170,000	Dinas Kesehatan
1 02 02 2.02 20	Pengelolaan Surveilans Kesehatan	Jumlah puskesmas telah mendapatkan pelatihan				16 Puskesmas	16 Puskesmas	117,158,750	117,151,638	549,641,938	Semua Kab/Kota, Semua Kecamatan, Semua Kelurahan	PENDAPATAN ASLI DAERAH (PAD)	Memperkuat Ketahanan Ekonomi Untuk Pertumbuhan Yang Berkualitas dan Berkeadilan		Masyarakat	16 Puskesmas	215,482,500	Dinas Kesehatan
1 02 02 2.02 21	Pengelolaan Pelayanan Kesehatan Orang dengan Masalah Kesehatan Jwa (ODMK)	Jumlah Kecamatan yang mendapatkan pelayanan kesehatan masyarakat miskin				16 Puskesmas	16 Puskesmas	56,700,000	449,950,000	449,950,000	Kab. Katingan, Semua Kecamatan, Semua Kelurahan	Dana Transfer Umum-Dana Alokasi Umum DAK Fisik-Bidang Jalan-Reguler-Jalan	Memperkuat Ketahanan Ekonomi Untuk Pertumbuhan Yang Berkualitas dan Berkeadilan		Masyarakat	16 Puskesmas	50,000,000	Dinas Kesehatan
1 02 02 2.02 22	Pengelolaan Pelayanan Kesehatan Jwa dan NAPZA	Jumlah tenaga kesehatan yang telah mendapatkan pelatihan pelayanan kesehatan jw				32 Orang	32 Orang	221,290,000	0	0	Kab. Katingan, Semua Kecamatan, Semua Kelurahan	Dana Transfer Umum-Dana Alokasi Umum	Memperkuat Ketahanan Ekonomi Untuk Pertumbuhan Yang Berkualitas dan Berkeadilan	5. Optimalisasi penyelenggaraan Reformasi Birokrasi	Masyarakat	32 Orang	50,000,000	Dinas Kesehatan
1 02 02 2.02 25	Pelayanan Kesehatan Penyakit Menular dan Tidak Menular	Pencegahan dan Pengendalian Penyakit Tirdak Menular (P2PTM) dalam kegiatan menskrining kesehatan masyarakat di Posbindu PTM				32 Orang	32 Orang	957,206,400	1,039,260,466	82,078,691	Kab. Katingan, Semua Kecamatan, Semua Kelurahan	DAK Fisik-Bidang Pendidikan-Reguler-Gedlung Olahraga Pendapatan Bagi Hasil Pajak Rotok - Pelayanan Kesehatan	Memperkuat Ketahanan Ekonomi Untuk Pertumbuhan Yang Berkualitas dan Berkeadilan		Masyarakat	32 Orang	1,184,995,000	Dinas Kesehatan

**Penetapan Perubahan Rencana Kerja Pemerintah Daerah (RKPD)
Kabupaten Katingan
Tahun 2021**

Kode	Urusan/ Bidang Urusan/ Program/ Kegiatan/ Sub Kegiatan	Indikator Program/ Kegiatan/ Sub Kegiatan	Target Akhir Periode RPJMD	Realisasi Capaian RKPD Tahun 2019	Praktoran Capaian Target RKPD Tahun 2020	Capaian Kinerja dan Kerangka Pendanaan						Kelompok Sasaran	Praktoran Maju Rencana Tahun 2022		Perangkat Daerah Penanggung Jawab			
						Target 2021		Pagu Indikatif			Lokasi		Sumber Dana	Prioritas		Target	Pagu Indikatif	
						Semula	Menjadi	RKPD 2021	APBD 2021	RKPD 2021 Perubahan				Nasional				Daerah
1 02 02 2.02 26	Pengelolaan Jaminan Kesehatan Masyarakat	Cakupan pengelolaan jaminan kesehatan Jumlah puskesmas yang melaksanakan pelayanan kesehatan Jaminan Kesehatan Masyarakat				12 bulan 12 Bulan	12 bulan 12 Bulan	49,742,974,800	41,014,627,400	18,311,804,196	Semua Kab/Kota, Semua Kecamatan, Semua Kelurahan	PENDAPATAN ASLI DAERAH (PAD) Dana Transfer Umum - Dana Bagi Hasil Dana Transfer Umum-Dana Alokasi Umum	Memperkuat Ketahanan Ekonomi Untuk Pertumbuhan Yang Berkualitas dan Berkeadilan	Masyarakat	12 bulan 12 Bulan	49,742,974,800	Dinas Kesehatan	
1 02 02 2.02 27	Deteksi Dini Penyalahgunaan NAPZA di Fayankes dan Sekolah	Persentase Sekolah yang memperoleh penyuluhan kesehatan reproduksi dan narkoba				100 Persen	100 Persen	93,744,000	0	0	Kab. Katingan, Semua Kecamatan, Semua Kelurahan	Dana Transfer Umum-Dana Alokasi Umum	Memperkuat Ketahanan Ekonomi Untuk Pertumbuhan Yang Berkualitas dan Berkeadilan	3. Optimalisasi penyelenggaraan Reformasi Birokrasi	Masyarakat	100 Persen	93,744,000	Dinas Kesehatan
1 02 02 2.02 33	Operasional Pelayanan Puskesmas	Jumlah bulan dalam pelaksanaan penyelesaian dana untuk peningkatan mutu yang ada di UPTD Kesehatan, Puskesmas Pembantu dan Polindes				12 Bulan	12 Bulan	2,563,929,899	1,948,499,083	1,990,079,083	Semua Kab/Kota, Semua Kecamatan, Semua Kelurahan	Dana Transfer Umum-Dana Alokasi Umum	Memperkuat Ketahanan Ekonomi Untuk Pertumbuhan Yang Berkualitas dan Berkeadilan	Masyarakat	12 Bulan	2,563,929,899	Dinas Kesehatan	
1 02 02 2.02 34	Operasional Pelayanan Fasilitas Kesehatan Lainnya							0	0	26,807,327,038		Dana Transfer Umum-Dana Alokasi Umum		Masyarakat		0	Dinas Kesehatan	
1 02 02 2.02 35	Pelaksanaan Akreditasi Fasilitas Kesehatan di Kabupaten/Kota							0	950,131,000	950,131,000	Kab. Katingan, Semua Kecamatan, Semua Kelurahan	DAK Non Fisik - BOKKB - Akreditasi Puskesmas	Memperkuat Ketahanan Ekonomi Untuk Pertumbuhan Yang Berkualitas dan Berkeadilan	Masyarakat		2,671,629,000	Dinas Kesehatan	
1 02 02 2.02 36	Investigasi Awal Kejadian Tidak Diharapkan (Kajadian Ikutan Pasca Imunisasi dan Pemberian Obat Maksimal)	Persentase penanganan KLB				100 Persen	100 Persen	74,250,000	74,242,700	74,242,700	Kab. Katingan, Semua Kecamatan, Semua Kelurahan	Dana Transfer Umum-Dana Alokasi Umum	Memperkuat Ketahanan Ekonomi Untuk Pertumbuhan Yang Berkualitas dan Berkeadilan	Masyarakat	100 Persen	75,000,000	Dinas Kesehatan	
1 02 02 2.03	Pengelolaan Data dan Informasi Kesehatan	Terlaksananya pemutakhiran data dasar standart pelayanan kesehatan	Puskesmas		Puskesmas	Puskesmas	16 Puskesmas	260,918,750	260,860,084	260,851,000						16 Puskesmas	108,942,500	
1 02 02 2.03 01	Pengelolaan Data dan Informasi Kesehatan	Tersedianya data untuk penyusunan aset Dinas Kesehatan Kabupaten Katingan				1 Dokumen	1 Dokumen	111,618,750	111,605,004	111,596,000	Semua Kab/Kota, Semua Kecamatan, Semua Kelurahan	Dana Transfer Umum-Dana Alokasi Umum			Dinas Kesehatan dan 16 UPTD Kecamatan Puskesmas	1 Dokumen	43,942,500	Dinas Kesehatan
1 02 02 2.03 02	Pengelolaan Sistem Informasi Kesehatan	Jumlah Puskesmas yang dilatih dalam peningkatan SDM Pengelola Data Kesehatan / Sistem Informasi Kesehatan Daerah (SIKDA) Jumlah sistem aplikasi untuk pencatatan dan pelaporan				16 UPTD Kec. Puskesmas 1 Media	16 UPTD Kec. Puskesmas 1 Media	149,300,000	149,255,000	149,255,000	Kab. Katingan, Semua Kecamatan, Semua Kelurahan	Dana Transfer Umum-Dana Alokasi Umum			Dinas Kesehatan dan 16 UPTD Kecamatan Puskesmas	16 UPTD Kec. Puskesmas 1 Media	65,000,000	Dinas Kesehatan
1 02 02 2.04	Penerbitan Izin Rumah Sakit Kelas C, D dan Fasilitas Pelayanan Kesehatan Tingkat Daerah Kabupaten/Kota	Persentase meningkatnya pelayanan kesehatan	%		%	%	90 %	7,677,681,242	27,190,990,990	40,564,496,681						90 %	7,853,924,546	
1 02 02 2.04 03	Peningkatan Mutu Pelayanan Fasilitas Kesehatan	Waktu Pelaksanaan Pelayanan Kesehatan di UPTD Kesehatan				1 Tahun	1 Tahun	7,677,681,242	27,190,990,990	40,564,496,681	Semua Kab/Kota, Semua Kecamatan, Semua Kelurahan	Dana Transfer Umum-Dana Alokasi Umum DAK Non Fisik - ROKKB - BOK DAK Non Fisik - BOKKB - BOKB Pendapatan Bagi Hasil Pajak Rokok - Pelayanan Kesehatan			Puskesmas, Pustu dan Polindes	1 Tahun	7,853,924,546	Dinas Kesehatan

**Penetapan Perubahan Rencana Kerja Pemerintah Daerah (RKPD)
Kabupaten Katingan
Tahun 2021**

Kode	Urusan/ Bidang Urusan/ Program/ Kegiatan/ Sub Kegiatan	Indikator Program/ Kegiatan/ Sub Kegiatan	Target Akhir Periode RPJMD	Realisasi Capaian RKPD Tahun 2019	Prakiraan Capaian Target RKPD Tahun 2020	Capaian Kinerja dan Kerangka Pendanaan						Kelompok Sasaran	Prakiraan Maju Rencana Tahun 2022		Perangkat Daerah Penanggung Jawab			
						Target 2021		Pagu Indikatif			Lokasi		Sumber Dana	Prioritas		Target	Pagu Indikatif	
						Semula	Menjadi	RKPD 2021	APBD 2021	RKPD 2021 Perubahan				Nasional				Daerah
1 02 03	PROGRAM PENINGKATAN KAPASITAS SUMBER DAYA MANUSIA KESEHATAN	% SDM Kesehatan yang memiliki Kompetensi sesuai bidangnya				97	97	5,526,283,700	5,925,319,700	8,250,390,815				97	6,295,410,000			
1 02 03	2.02	Perencanaan dan Pendayagunaan Sumberdaya Manusia Kesehatan untuk UKP dan UKM di Wilayah Kabupaten/Kota	Persentase meratanya tenaga kesehatan pada sarana kesehatan	%	%	%	90 %	3,922,385,200	4,993,079,960	6,113,079,960				90 %	4,070,165,000			
1 02 03	2.02 01	Perencanaan dan Distribusi serta Pemerataan Sumber Daya Manusia Kesehatan	Persentase jumlah, jenis dan kualifikasi serta distribusi tenaga kesehatan sesuai kebutuhan			100 %	100 %	3,720,165,000	4,866,060,000	5,988,060,000	Kab Katingan, Semua Kecamatan, Semua Kelurahan	Dana Transfer Umum - Dana Bagi Hasil			Tenaga Kesehatan pada 16 UPTD Kecamatan Puskesmas, Pustu dan Polindes	100 %	3,720,165,000	Dinas Kesehatan
1 02 03	2.02 03	Pembinaan dan Pengawasan Sumber Daya Manusia Kesehatan	Jumlah Dokumen Hasil Monitoring dan Evaluasi Beserta Tindak Lanjut Jumlah pertemuan lintas sektor tentang perencanaan obat Jumlah tenaga kesehatan dan kader posyandu dalam pemberian MP-ASI dari bahan lokal Persentase SDM Kesehatan yang memiliki Kompetensi sesuai bidangnya			300 Dokumen 2 Kegiatan 60 Orang 95 %	300 Dokumen 2 Kegiatan 60 Orang 95 %	202,220,200	127,019,960	127,019,960	Semua Kab/Kota, Semua Kecamatan, Semua Kelurahan	Dana Transfer Umum - Dana Bagi Hasil			Tenaga Kesehatan pada 16 UPTD Kecamatan Puskesmas, Pustu dan Polindes	300 Dokumen 2 Kegiatan 60 Orang 95 %	350,000,000	Dinas Kesehatan
1 02 03	2.03	Pengembangan Mutu dan Peningkatan Kompetensi Teknis Sumber Daya Manusia Kesehatan Tingkat Daerah Kabupaten/Kota	Persentase meningkatnya kompetensi sumber daya manusia tenaga kesehatan	%	%	%	90 %	1,603,898,500	932,239,740	2,135,310,855				90 %	2,225,245,000			
1 02 03	2.03 01	Pengembangan Mutu dan Peningkatan Kompetensi Teknis Sumber Daya Manusia Kesehatan Tingkat Daerah Kabupaten/Kota	Jumlah Petugas yang dilatih Jumlah Tenaga Kesehatan yang terpilih Persentase sumber daya aparatur yang memiliki kompetensi sesuai bidangnya			106 Orang 6 Orang 80 %	106 Orang 6 Orang 80 %	1,603,898,500	932,239,740	2,135,310,855		Dana Transfer Umum - Dana Bagi Hasil			Tenaga Kesehatan pada 16 Puskesmas, Pustu dan Polindes	106 Orang 6 Orang 80 %	2,225,245,000	Dinas Kesehatan
1 02 04		PROGRAM SEDIAAN FARMASI, ALAT KESEHATAN DAN MAKANAN MINUMAN						312,980,200	800,422,107	800,422,107					1,104,625,000			
1 02 04	2.01	Pemberian Izin Apotek, Toko Obat, Toko Alat Kesehatan dan Optikal, Usaha Mikro Obat Tradisional (UMOT)						66,452,200	65,140,451	65,140,451					0			
1 02 04	2.01 03	Fasilitasi Pemenuhan Komitmen Izin Apotek, Toko Obat, Toko Alat Kesehatan, dan Optikal, Usaha Mikro Obat Tradisional (UMOT)	Jumlah puskesmas yang melakukan kegiatan pengobatan tradisional			16 UPTD Kec. Puskesmas	16 UPTD Kec. Puskesmas	65,452,200	65,140,451	65,140,451	Kab. Katingan, Semua Kecamatan, Semua Kelurahan	Dana Transfer Umum-Dana Alokasi Umum			16 UPTD Kec. Puskesmas	0	Dinas Kesehatan	
1 02 04	2.04	Penerbitan Sertifikat Laki Higiene Sanitasi Tempat Pengelolaan Makanan (TPM) antara lain Jasa Boga, Rumah Makan/Restoran dan Depot Air Minum (DAM)						73,000,000	72,125,000	72,125,000					282,000,000			

**Penetapan Perubahan Rencana Kerja Pemerintah Daerah (RKPD)
Kabupaten Katingan
Tahun 2021**

Kode	Urusan/ Bidang Urusan/ Program/ Kegiatan/ Sub Kegiatan	Indikator Program/ Kegiatan/ Sub Kegiatan	Target Akhir Periode RPJ/MD	Realisasi Capaian RKPD Tahun 2019	Praktiran Capaian Target RKPD Tahun 2020	Capaian Kinerja dan Kerangka Pendanaan						Kelompok Sasaran	Praktiran Maju Rencana Tahun 2022		Perangkat Daerah Penanggung Jawab			
						Target 2021		RKPD 2021	Pagu Indikatif		Lokasi		Sumber Dana	Prioritas		Target	Pagu Indikatif	
						Semula	Menjadi		APRD 2021	RKPD 2021 Perubahan				Nasional				Daerah
1 02 04 2.04 01	Pengendalian dan Pengawasan serta Tindak Lanjut Pengawasan Penerbitan Sertifikat Laik Higien Sanitasi Tempat Pengelolaan Makanan (TPM) antara lain Jasa Boga, Rumah Makan/Restoran dan Depot Air Minum (DAM)	Jumlah Desa/Kelurahan Open Defecation Free (ODF)				13 Kecamatan	13 Kecamatan	73,000,000	72,125,000	72,125,000	Semua Kab/Kota, Semua Kecamatan, Semua Kelurahan	Dana Transfer Umum-Dana Alokasi Umum			13 Kecamatan	282,000,000	Dinas Kesehatan	
1 02 04 2.06	Pemeriksaan dan Tindak Lanjut Hasil Pemeriksaan Post Market pada Produksi dan Produk Makanan Minuman Industri Rumah Tangga							194,528,000	663,156,656	663,156,656						822,625,000		
1 02 04 2.06 01	Pemeriksaan Post Market pada Produk Makanan-Minuman Industri Rumah Tangga yang Beredar dan Pengawasan serta Tindak Lanjut Pengawasan	Cakupan pengawasan peredaran obat dan makanan yang aman dan sehat				12 Bulan	12 Bulan	194,528,000	663,156,656	663,156,656	Kab. Katingan, Semua Kecamatan, Semua Kelurahan			12 Bulan	822,625,000	Dinas Kesehatan		
1 02 05	PROGRAM PEMBERDAYAAN MASYARAKAT BIDANG KESEHATAN							1,311,256,500	1,366,302,086	2,229,433,149						1,180,536,000		
1 02 05 2.01	Ashvaka, Pemberdayaan, Kemitraan, Peningkatan Peran serta Masyarakat dan Lintas Sektor Tingkat Daerah Kabupaten/Kota							467,906,000	494,205,134	2,158,313,149						405,696,000		
1 02 05 2.01 01	Peningkatan Upaya Promosi Kesehatan, Advokasi, Kemitraan dan Pemberdayaan Masyarakat	Cakupan pelatihan persalinan oleh tenaga kesehatan yang memiliki kompetensi kebidanan Jumlah organisasi yang diberi bantuan Persentase kecamatan yang mengikuti Lomba Cerdik Postbindu				16 Puskesmas 1 organisasi 100 %	16 Puskesmas 1 organisasi 100 %	467,906,000	494,205,134	2,158,313,149	Semua Kab/Kota, Semua Kecamatan, Semua Kelurahan	Dana Transfer Umum-Dana Alokasi Umum		16 Puskesmas 1 organisasi 100 %	405,696,000	Dinas Kesehatan		
1 02 05 2.02	Pelaksanaan Sehat dalam rangka Promotif Preventif Tingkat Daerah Kabupaten/Kota							286,350,500	284,093,495	14,960,000						197,840,000		
1 02 05 2.02 01	Penyenggaraan Promosi Kesehatan dan Gerakan Hidup Bersih dan Sehat	Jumlah Puskesmas yang di Monitoring dan Evaluasi (Monev) pelaksanaan Program Indonesia Sehat dalam Pendekatan keluarga Persentase Rumah Tangga Ber PHBS				13 Kecamatan 80 Persen	13 Kecamatan 80 Persen	266,350,500	266,093,495	14,960,000	Semua Kab/Kota, Semua Kecamatan, Semua Kelurahan	Dana Transfer Umum - Dana Bagi Hasil		13 Kecamatan 80 Persen	197,840,000	Dinas Kesehatan		
1 02 05 2.03	Pengembangan dan Pelaksanaan Upaya Kesehatan Bersumber Daya Masyarakat (UKBM) Tingkat Daerah Kabupaten/Kota							577,000,000	606,003,377	56,160,000						577,000,000		
1 02 05 2.03 01	Bimbingan Teknis dan Supervisi Pengembangan dan Pelaksanaan Upaya Kesehatan Bersumber Daya Masyarakat (UKBM)	Jumlah Desa/Kelurahan Open Defecation Free (ODF)				7 Kelurahan	7 Kelurahan	577,000,000	606,003,377	56,160,000	Semua Kab/Kota, Semua Kecamatan, Semua Kelurahan	Dana Transfer Umum - Dana Bagi Hasil		7 Kelurahan	577,000,000	Dinas Kesehatan		
1	URUSAN PEMERINTAHAN WAJIB YANG BERKAITAN DENGAN PELAYANAN DASAR																	
1 02	URUSAN PEMERINTAHAN BIDANG KESEHATAN															24,102,299,774		
1 02 01	PROGRAM PENUNJANG URUSAN PEMERINTAHAN DAERAH KABUPATEN/KOTA															13,480,819,774		
								16,937,221,260	21,018,527,738	21,705,361,493								
								12,852,101,260	6,303,937,675	5,393,487,071								

**Penetapan Perubahan Rencana Kerja Pemerintah Daerah (RKPD)
Kabupaten Katingan
Tahun 2021**

Kode	Urusan/ Bidang Urusan/ Program/ Kegiatan/ Sub Kegiatan	Indikator Program/ Kegiatan/ Sub Kegiatan	Target Akhir Periode RPJMD	Realisasi Capaian RKPD Tahun 2019	Praktoran Capaian Target RKPD Tahun 2020	Capaian Kinerja dan Kerangka Pendanaan						Kelompok Sasaran	Praktoran Maju Rencana Tahun 2022		Perangkat Daerah Penanggung Jawab			
						Target 2021		Pagu Indikatif			Lokasi		Sumber Dana	Prioritas		Target	Pagu Indikatif	
						Semula	Menjadi	RKPD 2021	APBD 2021	RKPD 2021 Perubahan				Nasional				Daerah
1 02 01 2.02	Administrasi Keuangan Perangkat Daerah							4,185,000	4,180,000	4,180,000					4,185,000			
1 02 01 2.02 07	Koordinasi dan Penyusunan Laporan Keuangan Bulanan/Triwulanan/Semesteran SKPD	Jumlah Belanja Rekening koran dan meterai				12 Bulan	12 Bulan	4,185,000	4,180,000	4,180,000	Kab. Katingan, Katingan Hilir, Kasongan Baru	Dana Transfer Umum-Dana Alokasi Umum			12 Bulan	4,185,000	Dinas Kesehatan	
1 02 01 2.05	Administrasi Kepegawaian Perangkat Daerah							541,387,559	441,388,458	219,237,682					937,758,000			
1 02 01 2.05 09	Pendidikan dan Pelatihan Pegawai Berdasarkan Tugas dan Fungsi	Jumlah diklat yang dilaksanakan				4 Diklat	4 Diklat	240,000,000	239,998,450	18,237,082	Kab. Katingan, Katingan Hilir, Kasongan Baru	Dana Transfer Umum - Dana Bagi Hasil			4 Diklat	605,000,000	Dinas Kesehatan	
1 02 01 2.05 11	Bimbingan Teknis Implementasi Peraturan Perundang-Undangan	Jumlah bimtek yang dilaksanakan				68 orang/Bimtek	68 orang/8 mingg	301,387,559	201,390,000	201,000,000	Kab. Katingan, Katingan Hilir, Kasongan Baru	PENDAPATAN ASLI DAERAH (PAD)			68 orang/Bimtek	332,750,000	Dinas Kesehatan	
1 02 01 2.06	Administrasi Umum Perangkat Daerah							1,535,858,883	1,885,918,967	2,247,736,280					1,597,434,700			
1 02 01 2.06 01	Penyediaan Komponen Instalasi Listrik/Penerangan Bangunan Kantor	Jumlah Bola listrik, gerset dipelihara, jaringan listrik				12 Bulan	12 Bulan	235,103,000	235,095,410	235,095,410	Kab. Katingan, Katingan Hilir, Kasongan Baru	PENDAPATAN ASLI DAERAH (PAD)			12 Bulan	258,613,300	Dinas Kesehatan	
1 02 01 2.06 02	Penyediaan Peralatan dan Perlengkapan Kantor	Jumlah Peralatan dan Perlengkapan Kantor (RSUD MAK)				1 Paket	1 Paket	163,000,000	95,054,265	322,538,117	Kab. Katingan, Katingan Hilir, Kasongan Baru	Dana Transfer Umum-Dana Alokasi Umum			1 Paket	163,000,000	Dinas Kesehatan	
1 02 01 2.06 03	Penyediaan Peralatan Rumah Tangga	Jumlah pengadaan Perlengkapan rumah tangga (RSUD MAK)				1 Paket	1 Paket	245,000,000	244,997,648	339,845,140	Kab. Katingan, Katingan Hilir, Kasongan Baru	Dana Transfer Umum-Dana Alokasi Umum			1 Paket	245,000,000	Dinas Kesehatan	
1 02 01 2.06 04	Penyediaan Bahan Logistik Kantor	Jumlah penyediaan makanan dan minuman (RSUD)				12 Bulan	12 Bulan	68,000,000	627,112,500	627,112,500	Kab. Katingan, Katingan Hilir, Kasongan Baru	Dana Transfer Umum-Dana Alokasi Umum			12 Bulan	68,000,000	Dinas Kesehatan	
1 02 01 2.06 05	Penyediaan Barang Cetak dan Penggandaan	Jumlah Belanja Cetak dan Penggandaan Jumlah Belanja papan pengumuman, nama/balho/spanduk/umbul-umbul				12 Bulan 1 Paket	12 Bulan 1 Paket	237,000,000	103,303,644	218,103,533	Kab. Katingan, Katingan Hilir, Kasongan Baru	Dana Transfer Umum-Dana Alokasi Umum			12 Bulan 1 Paket	237,000,000	Dinas Kesehatan	
1 02 01 2.06 06	Penyediaan Bahan Bacaan dan Peraturan Perundang-undangan	Jumlah surat kabar/majalah				12 Bulan	12 Bulan	19,500,000	19,499,500	19,499,500	Kab. Katingan, Katingan Hilir, Kasongan Baru	Dana Transfer Umum-Dana Alokasi Umum			12 Bulan	25,821,400	Dinas Kesehatan	
1 02 01 2.06 09	Penyelenggaraan Rapat Koordinasi dan Konsultasi SKPD	Jumlah perjalan dinas dalam daerah Jumlah Perjalan dinas luar daerah				12 Bulan 12 Bulan	12 Bulan 12 Bulan	568,255,883	560,856,000	485,542,000	Kab. Katingan, Katingan Hilir, Kasongan Baru	Dana Transfer Umum-Dana Alokasi Umum			12 Bulan 12 Bulan	600,000,000	Dinas Kesehatan	
1 02 01 2.07	Pengadaan Barang Milik Daerah Penunjang Urusan Pemerintah Daerah							2,677,500,000	1,484,964,981	245,182,520					2,760,495,000			

**Penetapan Perubahan Rencana Kerja Pemerintah Daerah (RKPD)
Kabupaten Katingan
Tahun 2021**

Kode	Urusan/ Bidang Urusan/ Program/ Kegiatan/ Sub Kegiatan	Indikator Program/ Kegiatan/ Sub Kegiatan	Target Akhir Periode RPJMD	Realisasi Capaian RKPD Tahun 2019	Praktiran Capaian Target RKPD Tahun 2020	Capaian Kinerja dan Kerangka Pendanaan							Kelompok Sasaran	Praktiran Maju Rencana Tahun 2022		Perangkat Daerah Penanggung Jawab		
						Target 2021		Pagu Indikatif			Lokasi	Sumber Dana		Prioritas			Target	Pagu Indikatif
						Semula	Menjadi	RKPD 2021	APBD 2021	RKPD 2021 Perubahan				Nasional	Daerah			
1 02 01 2.07 01	Pengadaan Kendaraan Perorangan Dinas atau Kendaraan Dinas Jabatan	Jumlah kendaraan dinas dokter spesialis dan direktur				1 Paket	1 Paket	2,410,000,000	1,450,000,000	0	Kab. Katingan, Katingan Hilir, Kasongan Baru	DAK Fisik-Bidang Kesehatan dan KB-Reguler-Pelayanan Kesehatan Dasar			1 Paket	2,410,000,000	Dinas Kesehatan	
1 02 01 2.07 05	Pengadaan Mebel	Jumlah pengadaan meubelair				1 Paket	1 Paket	157,500,000	5,624,982	219,450,000	Kab. Katingan, Katingan Hilir, Kasongan Baru	Dana Transfer Umum - Dana Bagi Hasil			1 Paket	157,500,000	Dinas Kesehatan	
1 02 01 2.07 06	Pengadaan Peralatan dan Mesin Lainnya	Jumlah pengadaan peralatan gedung kantor				1 Paket	1 Paket	110,000,000	29,339,999	25,732,520	Kab. Katingan, Katingan Hilir, Kasongan Baru	Dana Transfer Umum - Dana Bagi Hasil			1 Paket	192,995,000	Dinas Kesehatan	
1 02 01 2.08	Penyediaan Jasa Penunjang Urusan Pemerintahan Daerah							7,382,440,808	1,784,812,891	1,922,542,069						7,470,225,256		
1 02 01 2.08 01	Penyediaan Jasa Surat Menyurat	Jumlah peranko dan benda pos yang terkirim				1098 Surat	1098 Surat	7,500,000	7,500,000	7,500,000	Kab. Katingan, Katingan Hilir, Kasongan Baru	Dana Transfer Umum-Dana Alokasi Umum			1098 Surat	8,518,400	Dinas Kesehatan	
1 02 01 2.08 02	Penyediaan Jasa Komunikasi, Sumber Daya Air dan Listrik	Jumlah Belanja telpon, air, listrik, dan TV Kabel yang terbayar (RSUD MAX)				12 Bulan	12 Bulan	733,800,000	733,799,475	573,386,315	Kab. Katingan, Katingan Hilir, Kasongan Baru	Dana Transfer Umum-Dana Alokasi Umum			12 Bulan	733,800,000	Dinas Kesehatan	
1 02 01 2.08 03	Penyediaan Jasa Peralatan dan Perlengkapan Kantor	Jumlah peralatan kebersihan dan bahan pembersih				12 Bulan	12 Bulan	84,700,000	84,689,216	10,177,754	Kab. Katingan, Katingan Hilir, Kasongan Baru	Dana Transfer Umum-Dana Alokasi Umum			12 Bulan	93,170,000	Dinas Kesehatan	
1 02 01 2.08 04	Penyediaan Jasa Pelayanan Umum Kantor	Jumlah pegawai honoror/Pegawai Tidak tetap				12 Bulan	12 Bulan	6,556,440,000	958,824,000	1,331,478,000	Kab. Katingan, Katingan Hilir, Kasongan Baru	Dana Transfer Umum-Dana Alokasi Umum			12 Bulan	6,634,736,856	Dinas Kesehatan	
1 02 01 2.09	Pemeliharaan Barang Milik Daerah Penunjang Urusan Pemerintahan Daerah							710,729,818	782,672,586	754,609,200						710,729,818		
1 02 01 2.09 01	Penyediaan Jasa Pemeliharaan, Biaya Pemeliharaan dan Pajak Kendaraan Perorangan Dinas atau Kendaraan Dinas Jabatan	Jumlah kendaraan dinas operasional dan ambulance rs yang diperbaiki Jumlah mobil ambulance/jenazah yang terpelihara				2 Unit 6 Unit	2 Unit 6 Unit	191,180,000	189,680,000	290,810,000	Kab. Katingan, Katingan Hilir, Kasongan Baru	Dana Transfer Umum - Dana Bagi Hasil			2 Unit 6 Unit	191,180,000	Dinas Kesehatan	
1 02 01 2.09 02	Penyediaan Jasa Pemeliharaan, Biaya Pemeliharaan, Pajak, dan Perizinan Kendaraan Dinas Operasional atau Lapangan	Jumlah Belanja Service Mobil Dinas Operasional				25 Unit	25 Unit	189,549,818	189,050,000	189,050,000	Kab. Katingan, Katingan Hilir, Kasongan Baru	Pendapatan Bagi Hasil Pajak Kendaraan Bermotor untuk Pembangunan dan/atau Pemeliharaan Jalan Serta Peningkatan Moda dan Sarana Transportasi Umum			25 Unit	189,549,818	Dinas Kesehatan	

**Penetapan Perubahan Rencana Kerja Pemerintah Daerah (RKPD)
Kabupaten Katingan
Tahun 2021**

Kode	Usaha/ Bidang Usaha/ Program/ Kegiatan/ Sub Kegiatan	Indikator Program/ Kegiatan/ Sub Kegiatan	Target Akhir Periode RPJMD	Realisasi Capaian RKPD Tahun 2019	Praktiran Capaian Target RKPD Tahun 2020	Capaian Kinerja dan Kerangka Pendanaan					Lokasi	Sumber Dana	Prioritas		Kelompok Sasaran	Praktiran Maju Rencana Tahun 2022		Perangkat Daerah Penanggung Jawab
						Target 2021		Pagu Indikatif					Nasional	Daerah		Target	Pagu Indikatif	
						Semula	Menjadi	RKPD 2021	APBD 2021	RKPD 2021 Perubahan								
1 02 01 2.09 06	Pemeliharaan Peralatan dan Mesin Lainnya	Jumlah instalasi air bersih yang terpelihara Jumlah pemeliharaan taman dan peralatan yang terpelihara				1 Unit Instalasi	1 Unit Instalasi	138,000,000	137,992,586	220,299,200	Kab. Katingan Hilir, Kasongan Baru	Dana Transfer Umum-Dana Alokasi Umum				1 Unit Instalasi	138,000,000	Dinas Kesehatan
1 02 01 2.09 07	Pemeliharaan Aset Tetap Lainnya	Jumlah pemeliharaan aplikasi billing sistem RS dan Jaringan SIMD yang terpelihara				1 Jaringan	1 Jaringan	192,000,000	191,950,000	54,450,000	Kab. Katingan Hilir, Kasongan Baru	Dana Transfer Umum-Dana Alokasi Umum				1 Jaringan	192,000,000	Dinas Kesehatan
1 02 02	PROGRAM PEMENUHAN UPAYA KESEHATAN PERORANGAN DAN UPAYA KESEHATAN MASYARAKAT							4,085,120,000	14,714,190,063	16,311,874,422							10,621,420,000	
1 02 02 2.01	Penyediaan Fasilitas Pelayanan Kesehatan untuk UKM dan UKP Kemungkinan Daerah Kabupaten/Kota							3,612,100,000	8,462,052,588	11,014,418,682							10,148,400,000	
1 02 02 2.01 01	Pembangunan Rumah Sakit beserta Sarana dan Prasarana Pendukungnya	Jumlah sarana dan prasarana RS yang terbangun Luas halaman RS yang terpaving Luas taman RS Panjang pagar RS yang terbangun				3 Bangunan 200 M2 50 M2 60 Meter	3 Bangunan 200 M2 50 M2 60 Meter	1,875,500,000	726,000,000	726,000,000	Kab. Katingan Hilir, Kasongan Baru	Dana Transfer Umum - Dana Bagi Hasil				3 Bangunan 200 M2 50 M2 60 Meter	1,875,500,000	Dinas Kesehatan
1 02 02 2.01 08	Rehabilitasi dan Pemeliharaan Rumah Sakit	Jumlah gedung dan bangunan RS yang terpelihara Jumlah gedung dan bangunan ruang bersalin RS yang terpelihara Jumlah gedung dan bangunan ruang ICU RS yang terpelihara Jumlah gedung dan bangunan ruang IGD/IGD RS yang terpelihara Jumlah gedung dan bangunan ruang rawat inap RS yang terpelihara Jumlah gedung dan bangunan serta mesin IPAL RS yang terpelihara				1 Bangunan 1 Bangunan 1 Bangunan 1 Bangunan 1 Bangunan 1 Instalasi	1 Bangunan 1 Bangunan 1 Bangunan 1 Bangunan 1 Bangunan 1 Instalasi	879,600,000	879,477,500	869,477,500	Kab. Katingan Hilir, Kasongan Baru	Dana Transfer Umum-Dana Alokasi Umum				1 Bangunan 1 Bangunan 1 Bangunan 1 Bangunan 1 Bangunan 1 Instalasi	879,600,000	Dinas Kesehatan
1 02 02 2.01 11	Rehabilitasi dan Pemeliharaan Rumah Dinas Tenaga Kesehatan	Jumlah Pemeliharaan Rumah Dinas				2 Bangunan	2 Bangunan	100,000,000	99,913,000	249,782,500	Kab. Katingan Hilir, Kasongan Baru	Dana Transfer Umum - Dana Bagi Hasil				2 Bangunan	100,000,000	Dinas Kesehatan
1 02 02 2.01 13	Pengadaan Prasarana dan Pendukung Fasilitas Pelayanan Kesehatan							0	0	1,450,000,000							0	Dinas Kesehatan
1 02 02 2.01 14	Pengadaan Alat Kesehatan/Alat Penunjang Medik Fasilitas Pelayanan Kesehatan	Jumlah Alat kesehatan yang tersedia				58 Unit	58 Unit	0	6,000,000,000	6,847,052,800	Kab. Katingan Hilir, Kasongan Baru	DAK Fisik-Bidang Kesehatan dan KB-Reguler-Pelayanan Kesehatan Dasar				58 Unit	6,500,000,000	Dinas Kesehatan
1 02 02 2.01 19	Pemeliharaan Prasarana dan Pendukung Fasilitas Pelayanan Kesehatan	Jumlah perlengkapan rumah sakit yang terpelihara				2 Perlengkapan	2 Perlengkapan	363,000,000	362,990,188	478,433,982	Kab. Katingan Hilir, Kasongan Baru	Dana Transfer Umum-Dana Alokasi Umum				2 Perlengkapan	399,300,000	Dinas Kesehatan

**Penetapan Perubahan Rencana Kerja Pemerintah Daerah (RKPD)
Kabupaten Katingan
Tahun 2021**

Kode	Urusan/ Bidang Urusan/ Program/ Kegiatan/ Sub Kegiatan	Indikator Program/ Kegiatan/ Sub Kegiatan	Target Akhir Periode RPJMD	Realisasi Capaian RKPD Tahun 2019	Prakiraan Capaian Target RKPD Tahun 2020	Capaian Kinerja dan Kerangka Pendanaan					Lokasi	Sumber Dana	Prioritas		Kelompok Sasaran	Prakiraan Maju Rencana Tahun 2022		Perangkat Daerah Penanggung Jawab
						Target 2021		RKPD 2021	APBD 2021	RKPD 2021 Perubahan			Nasional	Daerah		Target	Pagu Indikatif	
						Semua	Menjadi											
1 02 02 2.01 20	Pemeliharaan Rutin dan Berkala Alat Kesehatan/Alat Penunjang Medik Fasilitas Pelayanan Kesehatan	Jumlah pemeliharaan alkes dan kaibrasi				10 Alkes	10 Alkes	394.000.000	393.671.900	393.671.900	Kab. Katingan, Katingan Hilir, Kasongan Baru	Dana Transfer Umum-Dana Alokasi Umum				10 Alkes	394.000.000	Dinas Kesehatan
1 02 02 2.02	Penyediaan Layanan Kesehatan untuk UKM dan UKP Rujukan Tingkat Daerah Kabupaten/Kota							473.020.000	6.252.537.475	5.297.455.740							473.020.000	
1 02 02 2.02 17	Pengelolaan Pelayanan Kesehatan Lingkungan	Jumlah Pengelolaan Pelayanan Kesehatan Lingkungan (RSUD MAK)				2 Semester	2 Semester	288.020.000	1.508.428.240	1.036.555.740	Kab. Katingan, Katingan Hilir, Kasongan Baru	Dana Transfer Umum-Dana Alokasi Umum				2 Semester	288.020.000	Dinas Kesehatan
1 02 02 2.02 18	Pengelolaan Pelayanan Promosi Kesehatan	Jumlah Pelayanan Promosi Kesehatan (RSUD MAK)				12 Bulan	12 Bulan	185.000.000	4.744.109.235	4.260.900.000	Kab. Katingan, Katingan Hilir, Kasongan Baru	Dana Transfer Umum - Dana Bagi Hasil Pendapatan Bagi Hasil Pajak Rokok - Pelayanan Kesehatan				12 Bulan	185.000.000	Dinas Kesehatan
1	URUSAN PEMERINTAHAN WAJIB YANG BERKAITAN DENGAN PELAYANAN DASAR																	
1 02	URUSAN PEMERINTAHAN BIDANG KESEHATAN							20.000.000.000	15.504.050.000	20.331.872.885						20.340.218.077		
1 02 01	PROGRAM PENUNJANG URUSAN PEMERINTAHAN DAERAH KABUPATEN/KOTA							20.000.000.000	15.504.050.000	20.331.872.885						20.340.218.077		
1 02 01 2.10	Peningkatan Pelayanan BLUD							20.000.000.000	15.504.050.000	20.331.872.885						20.340.218.077		
1 02 01 2.10 01	Pelayanan dan Penunjang Pelayanan BLUD	Tingkat Kemandirian BLUD				75 % BLUD	75 % BLUD	20.000.000.000	15.504.050.000	20.331.872.885	Kab. Katingan, Katingan Hilir, Kasongan Baru	Lain-lain PAD Yang Sah				75 % BLUD	20.340.218.077	Dinas Kesehatan
1	URUSAN PEMERINTAHAN WAJIB YANG BERKAITAN DENGAN PELAYANAN DASAR																	
1 03	URUSAN PEMERINTAHAN BIDANG PEKERJAAN UMUM DAN PENATAAN RUANG							139.445.794.731	156.239.185.411	127.373.642.049						139.445.794.731		
1 03 01	PROGRAM PENUNJANG URUSAN PEMERINTAHAN DAERAH KABUPATEN/KOTA							13.392.303.320	10.833.260.426	10.422.060.426						13.392.303.320		
1 03 01 2.01	Perencanaan, Penganggaran, dan Evaluasi Kinerja Perangkat Daerah							30.000.000	29.997.000	29.997.000						30.000.000		
1 03 01 2.01 01	Penyusunan Dokumen Perencanaan Perangkat Daerah	Lembar Penyusunan RKA dan DPA				12 Bulan	12 Bulan	10.000.000	9.999.000	9.999.000	Semua Kab/Kota, Semua Kecamatan, Semua Kelurahan	Dana Transfer Umum-Dana Alokasi Umum				12 Bulan	10.000.000	Dinas Pekerjaan Umum, Penataan Ruang dan Perhubungan
1 03 01 2.01 06	Koordinasi dan Penyusunan Laporan Capaian Kinerja dan Ikhtisar Realisasi Kinerja SKPD	Lembar Penyusunan Laporan Akhir Tahun, Lakip dan LPPD				12 Bulan	12 Bulan	10.000.000	9.999.000	9.999.000	Semua Kab/Kota, Semua Kecamatan, Semua Kelurahan	Dana Transfer Umum-Dana Alokasi Umum				12 Bulan	10.000.000	Dinas Pekerjaan Umum, Penataan Ruang dan Perhubungan
1 03 01 2.01 07	Evaluasi Kinerja Perangkat Daerah	Lembar Penyusunan Lakip dan PK				12 Bulan	12 Bulan	10.000.000	9.999.000	9.999.000	Semua Kab/Kota, Semua Kecamatan, Semua Kelurahan	Dana Transfer Umum-Dana Alokasi Umum				12 Bulan	10.000.000	Dinas Pekerjaan Umum, Penataan Ruang dan Perhubungan
1 03 01 2.02	Administratif Keuangan Perangkat Daerah							6.121.801.264	6.091.799.264	5.561.799.264						6.121.801.264		

**Penetapan Perubahan Rencana Kerja Pemerintah Daerah (RKPD)
Kabupaten Katingan
Tahun 2021**

Kode	Urusan/ Bidang Urusan/ Program/ Kegiatan/ Sub Kegiatan	Indikator Program/ Kegiatan/ Sah Kegiatan	Target Akhir Periode RPJMD	Realisasi Capaian RKPD Tahun 2019	Praktoran Capaian Target RKPD Tahun 2020	Capaian Kinerja dan Kerangka Pendanaan					Kelompok Sasaran	Praktoran MAJU Rencana Tahun 2022		Peringkat Daerah Penanggung Jawab				
						Target 2021		Pagu Indikatif				Lokal	Sumber Dana		Prioritas		Target	Pagu Indikatif
						Semula	Menjadi	RKPD 2021	APBD 2021	RKPD 2021 Perubahan					Nasional	Daerah		
1 03 01 2.02 01	Penyediaan Gaji dan Tunjangan ASN	Terbayarnya Gaji dan Tunjangan ASN				14 Bulan	14 Bulan	6,101,801,264	6,071,801,264	5,541,801,264	Semua Kab/Kota, Semua Kecamatan, Semua Kelurahan	Dana Transfer Umum-Dana Alokasi Umum			14 Bulan	6,101,801,264	Dinas Pekerjaan Umum, Penataan Ruang dan Perhubungan	
1 03 01 2.02 08	Penyusunan Pelaporan dan Analisis Prognosis Realisasi Anggaran	Lembar Penyusunan Prognosis, Realisasi Anggaran Anjeh dan ABK				12 Bulan	12 Bulan	20,000,000	19,998,000	19,998,000	Semua Kab/Kota, Semua Kecamatan, Semua Kelurahan	Dana Transfer Umum - Dana Bagi Hasil			12 Bulan	20,000,000	Dinas Pekerjaan Umum, Penataan Ruang dan Perhubungan	
1 03 01 2.05	Administrasi Pemerintahan Tingkat Daerah							544,493,450	544,493,000	544,493,000						544,493,450		
1 03 01 2.05 02	Pengadaan Pakaian Dinas Beserta Atribut Kelengkapannya	Tersedianya Pakaian Dinas dan Pakaian Batik Aparatur DPUPRHUB				1 Paket	1 Paket	240,000,000	240,000,000	240,000,000	Semua Kab/Kota, Semua Kecamatan, Semua Kelurahan	Dana Transfer Umum - Dana Bagi Hasil			1 Paket	240,000,000	Dinas Pekerjaan Umum, Penataan Ruang dan Perhubungan	
1 03 01 2.05 09	Pendidikan dan Pelatihan Pegawai Berdasarkan Tugas dan Fungsi	Laporan Pegawai Yang Dapat Mengikuti Pelatihan				12 Bulan	12 Bulan	304,493,450	304,493,000	304,493,000	Semua Kab/Kota, Semua Kecamatan, Semua Kelurahan	Dana Transfer Umum - Dana Bagi Hasil			12 Bulan	304,493,450	Dinas Pekerjaan Umum, Penataan Ruang dan Perhubungan	
1 03 01 2.06	Administrasi Umum Perangkat Daerah							1,642,070,606	1,691,985,482	1,740,436,432						1,642,070,606		
1 03 01 2.06 01	Penyediaan Komponen Instalasi Listrik/Penerangan Bangunan Kantor	Laporan Pertanggung Jawaban Penggunaan Komponen Instalasi Listrik Penerangan Bangunan Kantor				12 Bulan	12 Bulan	12,000,000	11,999,122	11,999,122	Semua Kab/Kota, Semua Kecamatan, Semua Kelurahan	Dana Transfer Umum-Dana Alokasi Umum			12 Bulan	12,000,000	Dinas Pekerjaan Umum, Penataan Ruang dan Perhubungan	
1 01 01 2.06 02	Penyediaan Peralatan dan Perlengkapan Kantor	Tersedianya Peralatan dan Perlengkapan Kantor				12 Bulan	12 Bulan	264,857,155	264,856,698	313,307,698	Semua Kab/Kota, Semua Kecamatan, Semua Kelurahan	Dana Transfer Umum-Dana Alokasi Umum			12 Bulan	264,857,155	Dinas Pekerjaan Umum, Penataan Ruang dan Perhubungan	
1 03 01 2.06 04	Penyediaan Bahan Logistik Kantor	Tersedianya Makanan dan Minuman Untu Aparatur DPUPRHUB				12 Bulan	12 Bulan	218,400,000	218,399,812	218,399,812	Semua Kab/Kota, Semua Kecamatan, Semua Kelurahan	Dana Transfer Umum-Dana Alokasi Umum			12 Bulan	218,400,000	Dinas Pekerjaan Umum, Penataan Ruang dan Perhubungan	
1 03 01 2.06 05	Penyediaan Barang Cetak dan Penggandaan	Laporan Penggunaan Barang Cetak dan Penggandaan				12 Bulan	12 Bulan	102,200,000	102,199,800	102,199,800	Semua Kab/Kota, Semua Kecamatan, Semua Kelurahan	Dana Transfer Umum-Dana Alokasi Umum			12 Bulan	102,200,000	Dinas Pekerjaan Umum, Penataan Ruang dan Perhubungan	
1 03 01 2.06 09	Penyelenggaraan Rapat Koordinasi dan Konsultasi SKPD	Dapat Mengikuti Rapat-Rapat Koordinasi dan Konsultasi Dalam dan Luar Daerah				12 Bulan	12 Bulan	3,044,613,451	1,094,530,000	1,094,530,000	Semua Kab/Kota, Semua Kecamatan, Semua Kelurahan	Dana Transfer Umum-Dana Alokasi Umum			12 Bulan	3,044,613,451	Dinas Pekerjaan Umum, Penataan Ruang dan Perhubungan	
1 03 01 2.07	Pengadaan Barang Milik Daerah Penunjang Urusan Pemerintah Daerah							600,000,000	8,451,000	0						600,000,000		
1 03 01 2.07 02	Pengadaan Kendaraan Dinas Operasional atau Lapangan	Terlaksananya Pengadaan Kendaraan Dinas dan Operasional				1 Unit	1 Unit	600,000,000	8,451,000	0	Semua Kab/Kota, Semua Kecamatan, Semua Kelurahan	Dana Transfer Umum-Dana Alokasi Umum			1 Unit	600,000,000	Dinas Pekerjaan Umum, Penataan Ruang dan Perhubungan	
1 03 01 2.08	Penyediaan Jasa Penunjang Urusan Pemerintahan Daerah							637,848,000	650,448,000	769,248,000						637,848,000		

**Penetapan Perubahan Rencana Kerja Pemerintah Daerah (RKPD)
Kabupaten Katingan
Tahun 2021**

Kode	Uraian/ Bidang Urusan/ Program/ Kegiatan/ Sub Kegiatan	Indikator Program/ Kegiatan/ Sub Kegiatan	Target Akhir Periode RPJMD	Realisasi Capaian RKPD Tahun 2019	Praktoran Capaian Target RKPD Tahun 2020	Capaian Kinerja dan Kerangka Pendanaan					Lokasi	Sumber Dana	Prioritas		Kelompok Saasaran	Praktoran Maju Rencana Tahun 2022		Perangkat Daerah Penanggung Jawab
						Target 2021		Pagu Indikatif					Nasional	Daerah		Target	Pagu Indikatif	
						Semula	Menjadi	RKPD 2021	APBD 2021	RKPD 2021 Perubahan								
1 03 01 2.08 02	Penyediaan Jasa Komunikasi, Sumber Daya Air dan Listrik	Penyediaan Jasa Komunikasi, Sumber Daya Air dan Listrik				12 Bulan	12 Bulan	210.000.000	210.000.000	210.000.000	Semua Kab/Kota, Semua Kecamatan, Semua Kelurahan	Dana Transfer Umum-Dana Alokasi Umum				12 Bulan	210.000.000	Dinas Pekerjaan Umum, Penataan Ruang dan Perhubungan
1 03 01 2.08 04	Penyediaan Jasa Pelayanan Umum Kantor	Laporan pertanggung jawaban pembayaran gaji honorer				12 Bulan	12 Bulan	427.848.000	440.448.000	559.248.000	Semua Kab/Kota, Semua Kecamatan, Semua Kelurahan	Dana Transfer Umum-Dana Alokasi Umum				12 Bulan	427.848.000	Dinas Pekerjaan Umum, Penataan Ruang dan Perhubungan
1 03 01 2.09	Pemeliharaan Barang Milik Daerah Penunjang Urusan Pemerintahan Daerah							1.806.090.000	1.806.087.730	1.766.087.730						1.806.090.000		
1 03 01 2.09 01	Penyediaan Jasa Pemeliharaan, Biaya Pemeliharaan dan Pajak Kendaraan Perorangan Dinas atau Kendaraan Dinas Jabatan	Terpeliharanya Kendaraan Dinas Dan Operasional				12 Bulan	12 Bulan	1.434.600.000	1.434.600.000	1.434.600.000	Semua Kab/Kota, Semua Kecamatan, Semua Kelurahan	Dana Transfer Umum - Dana Bagi Hasil				12 Bulan	1.434.600.000	Dinas Pekerjaan Umum, Penataan Ruang dan Perhubungan
1 03 01 2.09 09	Pemeliharaan/Rehabilitasi Gedung Kantor dan Bangunan Lainnya	Laporan Terlaksananya Pemeliharaan Rutin Kantor dan Gedung Lainnya				12 Bulan	12 Bulan	250.000.000	250.000.000	210.000.000	Semua Kab/Kota, Semua Kecamatan, Semua Kelurahan	Dana Transfer Umum - Dana Bagi Hasil				12 Bulan	250.000.000	Dinas Pekerjaan Umum, Penataan Ruang dan Perhubungan
1 03 01 2.09 10	Pemeliharaan/Rehabilitasi Sarana dan Prasarana Gedung Kantor atau Bangunan Lainnya	Laporan Terlaksananya Pemeliharaan Rutin Berkala Sarana dan Prasarana Gedung Kantor				12 Bulan	12 Bulan	121.490.000	121.487.730	121.487.730	Semua Kab/Kota, Semua Kecamatan, Semua Kelurahan	Dana Transfer Umum - Dana Bagi Hasil				12 Bulan	121.490.000	Dinas Pekerjaan Umum, Penataan Ruang dan Perhubungan
1 03 01 2.13	Penataan Organisasi							10.000.000	9.999.000	9.999.000						10.000.000		
1 03 01 2.13 03	Peningkatan Kinerja dan Reformasi Birokrasi	Lambur Penyusunan Lakip dan PK				12 Bulan	12 Bulan	10.000.000	9.999.000	9.999.000	Semua Kab/Kota, Semua Kecamatan, Semua Kelurahan	Dana Transfer Umum - Dana Bagi Hasil				12 Bulan	10.000.000	Dinas Pekerjaan Umum, Penataan Ruang dan Perhubungan
1 03 02	PROGRAM PENGELOLAAN SUMBER DAYA AIR (SDA)							33.128.652.925	21.590.912.925	7.448.582.092						33.128.652.925		
1 03 02 2.01	Pengelolaan SDA dan Bangunan Pengaman Pantai pada Wilayah Sungai (WS) dalam 1 (satu) Daerah Kabupaten/Kota							30.330.452.925	17.015.052.925	2.097.322.092						30.330.452.925		
1 03 02 2.01 46	Normalisasi/Restorasi Sungai	Panjang Sungai Yang di Normalisasi				2 Km	2 Km	1.050.000.000	1.724.000.000	1.624.000.000	Semua Kab/Kota, Semua Kecamatan, Semua Kelurahan	Dana Transfer Umum - Dana Bagi Hasil				2 Km	1.050.000.000	Dinas Pekerjaan Umum, Penataan Ruang dan Perhubungan
1 03 02 2.01 54	Operasi dan Pemeliharaan Kanal Banjir	Panjang Kanal Banjir Yang Dirhabilitasi				3 Km	3 Km	480.000.000	1.491.400.000	1.211.400.000	Semua Kab/Kota, Semua Kecamatan, Semua Kelurahan	Dana Transfer Umum - Dana Bagi Hasil				3 Km	480.000.000	Dinas Pekerjaan Umum, Penataan Ruang dan Perhubungan
1 03 02 2.01 60	Pengelolaan Hidrologi dan Kualitas Air WS Kewenangan Kabupaten/Kota	Tertibnya Pemegang IPPKH Melaksanakan Rehabilitasi DAS				1 Kegiatan	1 Kegiatan	28.800.452.925	13.800.452.925	61.922.092	Semua Kab/Kota, Semua Kecamatan, Semua Kelurahan	DBH Sumber Daya Alam Kehutanan-Dana Reboisasi (DR)				1 Kegiatan	28.800.452.925	Dinas Pekerjaan Umum, Penataan Ruang dan Perhubungan

**Penetapan Perubahan Rencana Kerja Pemerintah Daerah (RKPD)
Kabupaten Katingan
Tahun 2021**

Kode	Uraian/ Bidang Uraian/ Program/ Kegiatan/ Sub Kegiatan	Indikator Program/ Kegiatan/ Sub Kegiatan	Target Akhir RPJMD	Realisasi Capaian RKPD Tahun 2019	Praktoran Capaian Target RKPD Tahun 2020	Capaian Kinerja dan Kerangka Pendanaan					Lokasi	Sumber Dana	Prioritas		Kelompok Sasaran	Praktoran Maju Rencana Tahun 2022		Parangbat Daerah Penanggung Jawab
						Target 2021		RKPD 2021	Pagu Indikatif				Nasional	Daerah		Target	Pagu Indikatif	
						Semula	Menjadi		APBD 2021	RKPD 2021 Perubahan								
1 01 02 2.02	Pengembangan dan Pengelolaan Sistem Irigasi Primer dan Sekunder pada Daerah Irigasi yang Luasnya di bawah 1000 Ha dalam 1 (satu) Daerah Kabupaten/Kota							2,798,200,000	4,575,060,000	4,551,260,000							2,798,200,000	
1 03 02 2.02 10	Peningkatan Jaringan Irigasi Rawa	Panjang Jalan Inspeksi Yang Terbangun				2 Km	2 Km	750.000.000	822.540.000	822.540.000	Semua Kab/Kota, Semua Kecamatan, Semua Kelurahan	Dana Transfer Umum - Dana Bagi Hasil				2 Km	750.000.000	Dinas Pekerjaan Umum, Penataan Ruang dan Perhubungan
1 03 02 2.02 16	Rehabilitasi Jaringan Irigasi Rawa	Panjang Jaringan Irigasi Rawa Yang Dinehabilitasi				3 Km	3 Km	448.200.000	1.833.880.000	1.810.080.000	Semua Kab/Kota, Semua Kecamatan, Semua Kelurahan	Dana Transfer Umum-Dana Alokasi Umum DAK Fisik- Bidang Industri Kecil dan Menengah- Pengusahaan Pembangunan Sentra IKM dan Revitalisasi Sentra IKM				3 Km	448.200.000	Dinas Pekerjaan Umum, Penataan Ruang dan Perhubungan
1 03 02 2.02 23	Operasi dan Pemeliharaan Jaringan Irigasi Rawa	Terlaksananya Pemeliharaan Rutin Jaringan Irigasi Yang Talah Dibangun				75 Km	75 Km	1.600.000.000	1.918.640.000	1.918.640.000	Semua Kab/Kota, Semua Kecamatan, Semua Kelurahan	Dana Transfer Umum-Dana Alokasi Umum				75 Km	1.600.000.000	Dinas Pekerjaan Umum, Penataan Ruang dan Perhubungan
1 03 10	PROGRAM PENYELENGGARAAN JALAN							90.325.186.486	120.659.454.877	106.486.170.342							90.325.186.486	
1 01 10 2.01	Penyelenggaraan Jalan Kabupaten/Kota							90.325.186.486	120.659.454.877	106.486.170.342							90.325.186.486	
1 03 10 2.01 05	Pembangunan Jalan	Panjang Jalan yang Terbangun				30.8 KM	30.8 KM	19,143,886,000	13,968,703,975	9,569,996,963	Semua Kab/Kota, Semua Kecamatan, Semua Kelurahan	Dana Transfer Umum-Dana Alokasi Umum				30.8 KM	19,143,886,000	Dinas Pekerjaan Umum, Penataan Ruang dan Perhubungan
1 03 10 2.01 08	Rekonstruksi Jalan	Panjang Jalan yang ditingkatkan				9 KM	9 KM	57,625,186,486	89,411,647,939	82,270,392,065	Semua Kab/Kota, Semua Kecamatan, Semua Kelurahan	Dana Transfer Umum-Dana Alokasi Umum DAK Fisik- Bidang Pendidikan- Reguler- Perpustakaan Daerah				9 KM	57,625,186,486	Dinas Pekerjaan Umum, Penataan Ruang dan Perhubungan
1 03 10 2.01 10	Pemeliharaan Berkala Jalan	Panjang Jalan yang dipelihara				12.5 KM	12.5 KM	11,850,000,000	15,541,871,469	12,908,549,820	Semua Kab/Kota, Semua Kecamatan, Semua Kelurahan	Dana Transfer Umum-Dana Alokasi Umum				12.5 KM	11,850,000,000	Dinas Pekerjaan Umum, Penataan Ruang dan Perhubungan
1 03 10 2.01 11	Pemeliharaan Rutin Jalan	Panjang Jalan yang dipelihara				12.05 KM	12.05 KM	1,406,114,000	1,437,231,495	1,437,231,495	Semua Kab/Kota, Semua Kecamatan, Semua Kelurahan	Dana Transfer Umum-Dana Alokasi Umum				12.05 KM	1,406,114,000	Dinas Pekerjaan Umum, Penataan Ruang dan Perhubungan
1 03 10 2.01 12	Pembangunan Jembatan	Terlaksananya Perencanaan Pembangunan Jembatan				1 Dokumen	1 Dokumen	300.000.000	299.999.999	299.999.999	Semua Kab/Kota, Semua Kecamatan, Semua Kelurahan	Dana Transfer Umum-Dana Alokasi Umum				1 Dokumen	300.000.000	Dinas Pekerjaan Umum, Penataan Ruang dan Perhubungan
1 01 11	PROGRAM PENGEMBANGAN JASA KONSTRUKSI							413.664.000	622.483.924	590.723.930							413.664.000	

**Penetapan Perubahan Rencana Kerja Pemerintah Daerah (RKPD)
Kabupaten Katingan
Tahun 2021**

Kode	Urusan/ Bidang Urusan/ Program/ Kegiatan/ Sub Kegiatan	Indikator Program/ Kegiatan/ Sub Kegiatan	Target Akhir Periode RPJMD	Realisasi Capaian RKPD Tahun 2019	Prakiraan Capaian Target RKPD Tahun 2020	Capaian Kinerja dan Kerangka Pendanaan					Kelompok Sasaran	Prakiraan Maju Rencana Tahun 2022		Perangkat Daerah Penanggung Jawab				
						Target 2021		Pagu Indikatif				Lokal	Sumber Dana		Prioritas		Target	Pagu Indikatif
						Semula	Menjadi	RKPD 2021	APBD 2021	RKPD 2021 Perubahan					Nasional	Daerah		
1 03 11 2.01	Penyelenggaraan Pelatihan Tenaga Terampil Konstruksi							413.664,000	622.463,924	590.723,930					413.664,000			
1 03 11 2.01 06	Fasilitas Sertifikasi Tenaga Terampil Konstruksi	Terlaksananya Pelatihan Tenaga Terampil Konstruksi				4 Kegiatan	4 Kegiatan	413.664,000	622.463,924	590.723,930	Semua Kab/Kota, Semua Kecamatan, Semua Kelurahan	Dana Transfer Umum-Dana Alokasi Umum			4 Kegiatan	413.664,000	Dinas Pekerjaan Umum, Penataan Ruang dan Perhubungan	
1 03 12	PROGRAM PENYELENGGARAAN PENATAAN RUANG							2.185.988,000	2.593,093,259	2.426,105,259					2.185,988,000			
1 03 12 2.01	Penetapan Rencana Tata Ruang Wilayah (RTRW) dan Rencana Binci Tata Ruang (RRTB) Kabupaten/Kota							1.619,988,000	1.821,433,820	1.714,445,820					1.619,988,000			
1 03 12 2.01 02	Pelaksanaan Persetujuan Subtansi, Evaluasi, Konsultasi Evaluasi dan Penetapan RRTR Kabupaten/Kota	Laporan/Dokumen Rencana Detail Tata Ruang				1 Kegiatan	1 Kegiatan	1,562,188,000	1,745,324,000	1,638,336,000	Semua Kab/Kota, Semua Kecamatan, Semua Kelurahan	Dana Transfer Umum - Dana Bagi Hasil			1 Kegiatan	1,562,188,000	Dinas Pekerjaan Umum, Penataan Ruang dan Perhubungan	
1 03 12 2.01 04	Sosialisasi Kebijakan dan Peraturan Perundang- undangan Bidang Penataan Ruang	Terlaksananya Sosialisasi Rencana Tata Ruang Wilayah				1 Kegiatan	1 Kegiatan	57,800,000	76,109,820	76,109,820	Semua Kab/Kota, Semua Kecamatan, Semua Kelurahan	Dana Transfer Umum-Dana Alokasi Umum			1 Kegiatan	57,800,000	Dinas Pekerjaan Umum, Penataan Ruang dan Perhubungan	
1 03 12 2.02	Koordinasi dan Sinkronisasi Perencanaan Tata Ruang Daerah Kabupaten/Kota							400,000,000	436,999,635	436,999,635					400,000,000			
1 03 12 2.02 07	Koordinasi dan Sinkronisasi Penyusunan RRTR Kabupaten/Kota	Tersusunnya Dokumen Perencanaan Detail Tata Ruang				1 Dokumen	1 Dokumen	400,000,000	436,999,635	436,999,635	Semua Kab/Kota, Semua Kecamatan, Semua Kelurahan	Dana Transfer Umum-Dana Alokasi Umum			1 Dokumen	400,000,000	Dinas Pekerjaan Umum, Penataan Ruang dan Perhubungan	
1 03 12 2.04	Koordinasi dan Sinkronisasi Pengendalian Pemanfaatan Ruang Daerah Kabupaten/Kota							166,000,000	274,659,804	274,659,804					166,000,000			
1 03 12 2.04 04	Koordinasi Pelaksanaan Penataan Ruang	Terlaksananya Kegiatan Koordinasi Tata Ruang Daerah				12 Bulan	12 Bulan	166,000,000	274,659,804	274,659,804	Semua Kab/Kota, Semua Kecamatan, Semua Kelurahan	Dana Transfer Umum-Dana Alokasi Umum			12 Bulan	166,000,000	Dinas Pekerjaan Umum, Penataan Ruang dan Perhubungan	
2	URUSAN PEMERINTAHAN WAJIB YANG TIDAK BERKAITAN DENGAN PELAYANAN DASAR																	
2 15	URUSAN PEMERINTAHAN BIDANG PERHUBUNGAN														10,898,820,000			
2 15 02	PROGRAM PENYELENGGARAAN LALU LINTAS DAN ANGKUTAN JALAN (LLAJ)							9,872,820,000	7,883,850,431	6,741,844,249					9,872,820,000			
2 15 02 2.02	Penyediaan Perengkapan Jalan di Jalan Kabupaten/Kota							6,768,800,000	3,793,696,374	2,708,890,192					6,768,800,000			
2 15 02 2.02 01	Pembangunan Prasarana Jalan di Jalan Kabupaten/Kota	Terlaksananya Pemasangan Rambu-rambu Lalu Lintas				7 Buah	7 Buah	150,000,000	149,999,882	149,999,882	Semua Kab/Kota, Semua Kecamatan, Semua Kelurahan	Dana Transfer Umum-Dana Alokasi Umum			7 Buah	150,000,000	Dinas Pekerjaan Umum, Penataan Ruang dan Perhubungan	
2 15 02 2.02 04	Rehabilitasi dan Pemeliharaan Perengkapan Jalan	Terlaksananya Kegiatan Pembuatan Zebra Cross dan Marka Jalan				4 KM	4 KM	6,618,800,000	3,643,696,492	2,558,890,310	Semua Kab/Kota, Semua Kecamatan, Semua Kelurahan	Dana Transfer Umum-Dana Alokasi Umum			4 KM	6,618,800,000	Dinas Pekerjaan Umum, Penataan Ruang dan Perhubungan	

**Penetapan Perubahan Rencana Kerja Pemerintah Daerah (RKPD)
Kabupaten Katingan
Tahun 2021**

Kode	Usuan/ Bidang Usuan/ Program/ Kegiatan/ Sub Kegiatan	Indikator Program/ Kegiatan/ Sub Kegiatan	Target Akhir Periode RPJMD	Realisasi Capaian RKPD Tahun 2019	Prakiraan Capaian Target RKPD Tahun 2020	Capaian Kinerja dan Kerangka Pendanaan					Kelompok Sasaran	Prakiraan Maju Rencana Tahun 2022		Perangkat Daerah Penanggung Jawab				
						Target 2021		Pagu Indikatif				Lokasi	Sumber Dana		Prioritas		Target	Pagu Indikatif
						Semula	Menjadi	RKPD 2021	APBD 2021	RKPD 2021 Perubahan					Nasional	Daerah		
2 15 02 2.05	Pengujian Berkala Kendaraan Bermotor							2,075,000,000	2,946,937,057	2,946,937,057					2,075,000,000			
2 15 02 2.05 06	Identifikasi dan Analisis Potensi Jumlah Kendaraan Bermotor Wajib Uji	Terlaksananya Rehabilitasi Gedung Kantor PKB			1 Unit	1 Unit	2,075,000,000	2,946,937,057	2,946,937,057	Semua Kab./Kota, Semua Kecamatan, Semua Kelurahan	Dana Transfer Umum-Dana Alokasi Umum			1 Unit	2,075,000,000	Dinas Pekerjaan Umum, Penataan Ruang dan Perhubungan		
2 15 02 2.06	Pelaksanaan Manajemen dan Rekrutasi Lalu Lintas untuk Jaringan Jalan Kabupaten/Kota						1,029,020,000	1,063,217,000	1,063,217,000						1,029,020,000			
2 15 02 2.06 04	Pengawasan dan Pengendalian Efektivitas Pelaksanaan Kebijakan untuk Jalan Kabupaten/Kota	Terlaksananya Operasi Gabungan, Penindakan, Pemantauan Penggunaan Lalu Lintas Angkutan Jalan			2 Kegiatan	2 Kegiatan	1,029,020,000	1,063,217,000	1,063,217,000	Semua Kab./Kota, Semua Kecamatan, Semua Kelurahan	Dana Transfer Umum - Dana Bagi Hasil			2 Kegiatan	1,029,020,000	Dinas Pekerjaan Umum, Penataan Ruang dan Perhubungan		
2 15 03	PROGRAM PENGELOLAAN PELAYARAN						1,026,000,000	1,125,877,000	1,125,877,000						1,026,000,000			
2 15 03 2.13	Pembangunan dan Peningkatan Isin Pembangunan dan Pengoperasian Pelabuhan Sungai dan Danau						1,026,000,000	1,125,877,000	1,125,877,000						1,026,000,000			
2 15 03 2.13 02	Pembangunan Pelabuhan Sungai dan Danau	Pembangunan Dermaga			1 Unit	1 Unit	1,026,000,000	1,125,877,000	1,125,877,000	Semua Kab./Kota, Semua Kecamatan, Semua Kelurahan	Dana Transfer Umum - Dana Bagi Hasil			1 Unit	1,026,000,000	Dinas Pekerjaan Umum, Penataan Ruang dan Perhubungan		
1	URUSAN PEMERINTAHAN WAJIB YANG BERKAITAN DENGAN PELAYANAN DASAR																	
1 03	URUSAN PEMERINTAHAN BIDANG PEKERJAAN UMUM DAN PENATAAN RUANG											5,132,251,600	12,504,980,850	10,795,048,005			5,645,476,780	
1 03 03	PROGRAM PENGELOLAAN DAN PENGEMBANGAN SISTEM PENYEDIAAN AIR MINUM						2,416,288,400	7,743,083,633	7,142,671,633						2,657,917,240			
1 03 03 2.01	Pengelolaan dan Pengembangan Sistem Penyediaan Air Minum (SPAM) di Daerah Kabupaten/Kota						2,416,288,400	7,743,083,633	7,142,671,633						2,657,917,240			
1 03 03 2.01 01	Penyusunan Rencana, Kebijakan, Strategi dan Teknis SPAM	Sarana an Prasarana Air Bersih yang Memenuhi Syarat			1 Tahun	1 Tahun	140,000,000	188,836,000	288,423,300	Kab. Katingan, Semua Kecamatan, Semua Kelurahan	Dana Transfer Umum-Dana Alokasi Umum		3. Pembangunan infrastruktur yang merata dan memadai yang mendukung kebutuhan dasar	1 Tahun	154,000,000	Dinas Perumahan, Kawasan Pemukiman dan Pertanahan		
1 03 03 2.01 03	Pembangunan SPAM Jaringan Perpipaan di Kawasan Perkotaan	Sarana Air Bersih di Perkotaan			1 Tahun	1 Tahun	1,130,000,000	3,218,000,000	3,218,000,000	Kab. Katingan, Semua Kecamatan, Semua Kelurahan	Dana Transfer Umum-Dana Alokasi Umum			1 Tahun	1,243,000,000	Dinas Perumahan, Kawasan Pemukiman dan Pertanahan		
1 03 03 2.01 04	Pembangunan SPAM Jaringan Perpipaan di Kawasan Pedesaan	Sarana Air Bersih di Pedesaan			1 Tahun	1 Tahun	1,146,288,400	4,336,247,633	3,636,248,333	Kab. Katingan, Semua Kecamatan, Semua Kelurahan				1 Tahun	1,260,917,240	Dinas Perumahan, Kawasan Pemukiman dan Pertanahan		
1 03 04	PROGRAM PENGEMBANGAN SISTEM DAN PENGELOLAAN PERSAMPAHAN REGIONAL						0	0	0						0			

**Penetapan Perubahan Rencana Kerja Pemerintah Daerah (RKPD)
Kabupaten Katingan
Tahun 2021**

Kode	Urusan/ Bidang Urusan/ Program/ Kegiatan/ Sub Kegiatan	Indikator Program/ Kegiatan/ Sub Kegiatan	Target Akhir Periode RPJMD	Realisasi Capaian RKPD Tahun 2019	Praktikan Capaian Target RKPD Tahun 2020	Capaian Kinerja dan Kerangka Pendanaan					Kelompok Sasaran	Praktikan Maju Rencana Tahun 2022		Perangkat Daerah Penanggung Jawab				
						Target 2021		Pagu Indikatif				Lokal	Sumber Dana		Prioritas		Target	Pagu Indikatif
						Semula	Menjadi	RKPD 2021	APBD 2021	RKPD 2021 Perubahan					Nasional	Daerah		
1 03 04 2.01	Pengembangan Sistem dan Pengelolaan Persampahan di Daerah Kabupaten/Kota							0	0	0			0					
1 03 04 2.01 07	Pembinaan Teknik Pengelolaan Infrastruktur Persampahan	Pengelolaan Persampahan yang Layak				1 Tahun	1 Tahun	0	0	0	Kab. Katingan, Semua Kecamatan, Semua Kelurahan	Dana Transfer Umum-Dana Alokasi Umum		1 Tahun	0	Dinas Perumahan, Kawasan Pemukiman dan Pertanahan		
1 03 05	PROGRAM PENGELOLAAN DAN PENGEMBANGAN SISTEM AIR LIMBAH							2,715,963,200	4,821,877,217	3,652,376,372				2,987,559,520				
1 03 05 2.01	Pengelolaan dan Pengembangan Sistem Air Limbah Domestik dalam Daerah Kabupaten/Kota							2,715,963,200	4,821,877,217	3,652,376,372				2,987,559,520				
1 03 05 2.01 01	Penyusunan Rencana, Kebijakan, Strategi dan Teknis Sistem Pengelolaan Air Limbah Domestik dalam Daerah Kabupaten/Kota	Pengelolaan Air Limbah yang Memenuhi Syarat				1 Tahun	1 Tahun	140,000,000	140,000,000	140,000,000	Kab. Katingan, Semua Kecamatan, Semua Kelurahan	Dana Transfer Umum-Dana Alokasi Umum		1 Tahun	154,000,000	Dinas Perumahan, Kawasan Pemukiman dan Pertanahan		
1 03 05 2.01 03	Pembangunan/penyediaan Sistem Pengelolaan Air Limbah Terpusat Skala Kota	Pengelolaan Air Limbah				1 Tahun	1 Tahun	2,425,963,200	4,429,963,200	3,259,831,355	Kab. Katingan, Semua Kecamatan, Semua Kelurahan	Dana Transfer Umum-Dana Alokasi Umum	3. Pembangunan infrastruktur yang menata dan memadai yang mendukung kebutuhan dasar	1 Tahun	2,668,559,520	Dinas Perumahan, Kawasan Pemukiman dan Pertanahan		
1 03 05 2.01 08	Sosialisasi dan Pemberdayaan Masyarakat terkait Penyediaan Sistem Pengelolaan Air Limbah Domestik	Tersedianya SDM Pengelola Air Limbah				1 Tahun	1 Tahun	150,000,000	251,914,017	252,545,017	Kab. Katingan, Semua Kecamatan, Semua Kelurahan	Dana Transfer Umum-Dana Alokasi Umum		1 Tahun	165,000,000	Dinas Perumahan, Kawasan Pemukiman dan Pertanahan		
1 04	URUSAN PEMERINTAHAN BIDANG PERUMAHAN DAN KAWASAN PERMUKIMAN							44,047,600,414	39,407,172,059	37,659,221,390				49,012,794,310				
1 04 01	PROGRAM PENUNJANG URUSAN PEMERINTAHAN DAERAH KABUPATEN/KOTA	Persentase unit kerja Internal yang memperoleh pelayanan administrasi perkantoran					100	8,089,608,730	8,047,260,406	8,025,999,822				100	9,457,253,458			
1 04 01 2.02	Administrasi Keuangan Perangkat Daerah	Jumlah Pembayaran Gaji ASN dan Penyediaan Administrasi pelaksanaan Tugas ASN	%		%	%	95 %	4,535,432,859	4,495,305,859	4,224,028,859				95 %	4,747,660,000			
1 04 01 2.02 01	Penyediaan Gaji dan Tunjangan ASN	Tersedianya Gaji dan Tunjangan ASN				1 Tahun	1 Tahun	3,764,832,859	3,724,790,859	3,644,790,859	Kab. Katingan, Semua Kecamatan, Semua Kelurahan		Memperkuat Ketahanan Ekonomi Untuk Pertumbuhan Yang Berkualitas dan Berkeadilan	5. Optimalisasi penyelenggaraan Reformasi Birokrasi	Aparatur Pemerintahan	1 Tahun	3,900,000,000	Dinas Perumahan, Kawasan Pemukiman dan Pertanahan
1 04 01 2.02 02	Penyediaan Administrasi Pelaksanaan Tugas ASN	Tersedianya Administrasi Pelaksanaan Tugas ASN				1 Tahun	1 Tahun	760,400,000	760,315,000	569,038,000	Kab. Katingan, Semua Kecamatan, Semua Kelurahan	Dana Transfer Umum-Dana Alokasi Umum	Memperkuat Ketahanan Ekonomi Untuk Pertumbuhan Yang Berkualitas dan Berkeadilan		Aparatur Pemerintahan	1 Tahun	836,440,000	Dinas Perumahan, Kawasan Pemukiman dan Pertanahan
1 04 01 2.02 07	Koordinasi dan Penyusunan Laporan Keuangan Bulanan/Triwulan/Semesteran SKPD	Tertib Jasa Administrasi Keuangan				1 Tahun	1 Tahun	10,200,000	10,200,000	10,200,000	Kab. Katingan, Semua Kecamatan, Semua Kelurahan	Dana Transfer Umum-Dana Alokasi Umum	Memperkuat Ketahanan Ekonomi Untuk Pertumbuhan Yang Berkualitas dan Berkeadilan		Aparatur Pemerintahan	1 Tahun	11,220,000	Dinas Perumahan, Kawasan Pemukiman dan Pertanahan
1 04 01 2.05	Administrasi Kepegawaian Perangkat Daerah							155,000,000	153,450,000	205,315,000						170,500,000		

**Penetapan Perubahan Rencana Kerja Pemerintah Daerah (RKPD)
Kabupaten Katingan
Tahun 2021**

Kode	Urusan/ Bidang Urusan/ Program/ Kegiatan/ Sub Kegiatan	Indikator Program/ Kegiatan/ Sub Kegiatan	Target Akhir Periode RPJMD	Realisasi Capaian RKPD Tahun 2019	Praktiran Capaian Target RKPD Tahun 2020	Capaian Kinerja dan Kerangka Pendanaan						Kelompok Sasaran	Praktiran Maju Rencana Tahun 2022		Perangkat Daerah Penanggung Jawab			
						Target 2021		Pagu Indikatif			Lokasi		Sumber Dana	Prioritas		Target	Pagu Indikatif	
						Semula	Menjadi	RKPD 2021	APBD 2021	RKPD 2021 Perubahan				Nasional				Daerah
1 04 01 2.05 02	Pengadaan Pakaian Dinas Beserta Atribut Kelengkapannya	Tersedianya Pakaian Dinas yang Lengkap				1 Tahun	1 Tahun	75,000,000	74,250,000	126,115,000	Kab. Katingan, Semua Kecamatan, Semua Kelurahan	Dana Transfer Umum-Dana Alokasi Umum			1 Tahun	82,500,000	Dinas Perumahan, Kawasan Pemukiman dan Pertanahan	
1 04 01 2.05 09	Pendidikan dan Pelatihan Pegawai Berdasarkan Tugas dan Fungsi	Pegawai yang Mengikuti Didat/Pelatihan				1 Tahun	1 Tahun	80,000,000	79,200,000	79,200,000	Kab. Katingan, Semua Kecamatan, Semua Kelurahan	Dana Transfer Umum-Dana Alokasi Umum			1 Tahun	88,000,000	Dinas Perumahan, Kawasan Pemukiman dan Pertanahan	
1 04 01 2.06	Administrasi Umum Perangkat Daerah							1,604,190,000	1,603,791,733	1,603,482,969						1,764,609,000		
1 04 01 2.06 01	Penyediaan Komponen Instalasi Listrik/Penerangan Bangunan Kantor	Penerangan Bangunan Kantor Dinas				1 Tahun	1 Tahun	38,190,000	38,172,908	38,144,144	Kab. Katingan, Semua Kecamatan, Semua Kelurahan	Dana Transfer Umum-Dana Alokasi Umum			1 Tahun	42,000,000	Dinas Perumahan, Kawasan Pemukiman dan Pertanahan	
1 04 01 2.06 04	Penyediaan Bahan Logistik Kantor	Tersedianya Jamuan Makan dan Minum				1 Tahun	1 Tahun	146,000,000	145,860,000	145,860,000	Kab. Katingan, Semua Kecamatan, Semua Kelurahan	Dana Transfer Umum-Dana Alokasi Umum			1 Tahun	160,600,000	Dinas Perumahan, Kawasan Pemukiman dan Pertanahan	
1 04 01 2.06 05	Penyediaan Barang Cetak dan Pengandaan	Persentase Unit Kerja yang Memperoleh Pelayanan Administrasi Perkantoran				1 Tahun	1 Tahun	110,000,000	109,818,825	109,818,825	Kab. Katingan, Semua Kecamatan, Semua Kelurahan	Dana Transfer Umum-Dana Alokasi Umum			1 Tahun	121,000,000	Dinas Perumahan, Kawasan Pemukiman dan Pertanahan	
1 04 01 2.06 09	Penyelenggaraan Rapat Koordinasi dan Konsultasi SKPD	Tersedianya Dana Untuk Perjalanan Dinas				1 Tahun	1 Tahun	1,310,000,000	1,309,940,000	1,309,650,000	Kab. Katingan, Semua Kecamatan, Semua Kelurahan	Dana Transfer Umum-Dana Alokasi Umum			1 Tahun	1,441,000,000	Dinas Perumahan, Kawasan Pemukiman dan Pertanahan	
1 04 01 2.08	Penyediaan Jasa Penunjang Urusan Pemerintahan Daerah							663,899,400	663,889,402	602,381,697						1,464,289,348		
1 04 01 2.08 01	Penyediaan Jasa Surat Menyurat	Tertib Administrasi Surat Menyurat Dinas				1 Tahun	1 Tahun	2,400,000	2,400,000	2,400,000	Kab. Katingan, Semua Kecamatan, Semua Kelurahan	Dana Transfer Umum-Dana Alokasi Umum			1 Tahun	2,640,000	Dinas Perumahan, Kawasan Pemukiman dan Pertanahan	
1 04 01 2.08 02	Penyediaan Jasa Komunikasi, Sumber Daya Air dan Listrik	Tagihan Pembayaran Rekening Telepon, Listrik dan Internet				1 Tahun	1 Tahun	282,099,400	282,098,000	282,098,000	Kab. Katingan, Semua Kecamatan, Semua Kelurahan	Dana Transfer Umum-Dana Alokasi Umum			1 Tahun	310,309,340	Dinas Perumahan, Kawasan Pemukiman dan Pertanahan	
1 04 01 2.08 03	Penyediaan Jasa Peralatan dan Perlengkapan Kantor	Tersedianya Peralatan dan Perlengkapan Kantor				1 Tahun	1 Tahun	319,400,000	319,391,402	312,042,697	Kab. Katingan, Semua Kecamatan, Semua Kelurahan	Dana Transfer Umum-Dana Alokasi Umum	S. Optimalisasi penyelenggaraan Reformasi Birokrasi		1 Tahun	351,340,000	Dinas Perumahan, Kawasan Pemukiman dan Pertanahan	
1 04 01 2.08 04	Penyediaan Jasa Pelayanan Umum Kantor							0	0	205,841,000						800,000,000	Dinas Perumahan, Kawasan Pemukiman dan Pertanahan	
1 04 01 2.09	Pemeliharaan Barang Milik Daerah Penunjang Urusan Pemerintahan Daerah							1,191,886,471	1,190,823,412	1,190,791,297						1,310,195,118		
1 04 01 2.09 01	Penyediaan Jasa Pemeliharaan, Biaya Pemeliharaan dan Pajak Kendaraan Perorangan Dinas atau Kendaraan Dinas Jabatan	Mobil Jabatan Berfungsi Dengan Baik				1 Tahun	1 Tahun	170,000,000	169,993,600	169,993,600	Kab. Katingan, Semua Kecamatan, Semua Kelurahan	Dana Transfer Umum-Dana Alokasi Umum			1 Tahun	187,000,000	Dinas Perumahan, Kawasan Pemukiman dan Pertanahan	

**Penetapan Perubahan Rencana Kerja Pemerintah Daerah (RKPD)
Kabupaten Katingan
Tahun 2021**

Kode	Uraian/ Bidang Urusan/ Program/ Kegiatan/ Sub Kegiatan	Indikator Program/ Kegiatan/ Sub Kegiatan	Target Akhir RPJMD	Realisasi Capaian RKPD Tahun 2019	Praktiraa Capaian Target RKPD Tahun 2020	Capaian Kinerja dan Kerangka Pendanaan						Lokasi	Sumber Dana	Prioritas		Kelompok Sasaran	Praktiraa Maju Rencana Tahun 2022		Perangkat Daerah Penanggung Jawab
						Target 2021		Pagu Indikatif			Nasional			Daerah	Target		Pagu Indikatif		
						Semua	Menjadi	RKPD 2021	APBD 2021	RKPD 2021 Perubahan									
1 04 01 2.09 02	Penyediaan Jasa Pemeliharaan, Biaya Pemeliharaan, Pajak, dan Perizinan Kendaraan Dinas Operasional atau Lapangan	Kendaraan Dinas Operasional Layak Digunakan				1 Tahun	1 Tahun	281,000,000	280,995,920	280,995,920	Kab. Katingan, Semua Kecamatan, Semua Kelurahan	Dana Transfer Umum-Dana Alokasi Umum				1 Tahun	309,100,000	Dinas Perumahan, Kawasan Pemukiman dan Pertanahan	
1 04 01 2.09 09	Pemeliharaan/Rehabilitasi Gedung Kantor dan Bangunan Lainnya	Peralatan Kantor Berfungsi dengan Baik				1 Tahun	1 Tahun	680,000,000	679,826,400	679,826,400	Kab. Katingan, Semua Kecamatan, Semua Kelurahan	Dana Transfer Umum-Dana Alokasi Umum				1 Tahun	748,000,000	Dinas Perumahan, Kawasan Pemukiman dan Pertanahan	
1 04 01 2.09 10	Pemeliharaan/Rehabilitasi Sarana dan Prasarana Gedung Kantor atau Bangunan Lainnya	Peralatan Gedung Kantor Berfungsi dengan Baik				1 Tahun	1 Tahun	60,086,471	60,087,492	59,975,377	Kab. Katingan, Semua Kecamatan, Semua Kelurahan	Dana Transfer Umum-Dana Alokasi Umum				1 Tahun	66,095,118	Dinas Perumahan, Kawasan Pemukiman dan Pertanahan	
1 04 03	PROGRAM KAWASAN PERUMAHAN							948,000,000	948,506,696	684,635,739							1,845,210,000		
1 04 03 2.01	Penerbitan Izin Pembangunan dan Pengembangan Kawasan Permukiman							27,500,000	27,491,312	27,491,312							32,000,000		
1 04 03 2.01 03	Koordinasi dan Sinkronisasi Pengendalian Pembangunan dan Pengembangan Kawasan Permukiman dan Permukiman Kumuh	Tertaksananya Dukungan Peningkatan Rumah Layak Huni Bagi MBR				1 Tahun	1 Tahun	27,500,000	27,491,312	27,491,312	Kab. Katingan, Semua Kecamatan, Semua Kelurahan	Dana Transfer Umum-Dana Alokasi Umum		3. Pembangunan infrastruktur yang merata dan memadai yang mendukung kebutuhan dasar		1 Tahun	32,000,000	Dinas Perumahan, Kawasan Pemukiman dan Pertanahan	
1 04 03 2.02	Penataan dan Peningkatan Kualitas Kawasan Permukiman Kumuh dengan Luas di Bawah 10 (sepuluh) Ha							552,500,000	552,495,829	258,757,002							607,750,000		
1 04 03 2.02 02	Penyusunan Rencana Pencegahan dan Peningkatan Kualitas Perumahan Kumuh dan Permukiman Kumuh	Rumah Layak Huni MBR				1 Tahun	1 Tahun	552,500,000	552,495,829	258,757,002	Kab. Katingan, Semua Kecamatan, Semua Kelurahan	Dana Transfer Umum-Dana Alokasi Umum				1 Tahun	607,750,000	Dinas Perumahan, Kawasan Pemukiman dan Pertanahan	
1 04 03 2.03	Peningkatan Kualitas Kawasan Permukiman Kumuh dengan Luas di Bawah 10 (sepuluh) Ha							368,000,000	368,513,555	398,387,425							405,460,000		
1 04 01 2.03 03	Kerja Sama Perbaikan Rumah Tidak Layak Huni Beserta PSU	Tertaksananya Dukungan Peningkatan Rumah Layak Huni Bagi MBR				1 Tahun	1 Tahun	368,000,000	368,513,555	398,387,425	Kab. Katingan, Semua Kecamatan, Semua Kelurahan	Dana Transfer Umum-Dana Alokasi Umum				1 Tahun	405,460,000	Dinas Perumahan, Kawasan Pemukiman dan Pertanahan	
1 04 04	PROGRAM PERUMAHAN DAN KAWASAN PERUMAHAN KUMUH							1,820,000,000	1,820,000,000	1,820,000,000							2,002,000,000		
1 04 04 2.01	Pencegahan Perumahan dan Kawasan Permukiman Kumuh pada Daerah Kabupaten/Kota							1,820,000,000	1,820,000,000	1,820,000,000							2,002,000,000		
1 04 04 2.01 01	Perbaikan Rumah Tidak Layak Huni untuk Pencegahan terhalap Tumbuh dan Berkembangnya Permukiman Kumuh diluar Kawasan Permukiman Kumuh dengan Luas di Bawah 10 (sepuluh) Ha	Tertaksananya Dukungan Peningkatan Rumah Layak Huni Bagi MBR				1 Tahun	1 Tahun	1,820,000,000	1,820,000,000	1,820,000,000	Kab. Katingan, Semua Kecamatan, Semua Kelurahan	Dana Transfer Umum-Dana Alokasi Umum				1 Tahun	2,002,000,000	Dinas Perumahan, Kawasan Pemukiman dan Pertanahan	

**Penetapan Perubahan Rencana Kerja Pemerintah Daerah (RKPD)
Kabupaten Katingan
Tahun 2021**

Kode	Urusan/ Bidang Urusan/ Program/ Kegiatan/ Sub Kegiatan	Indikator Program/ Kegiatan/ Sub Kegiatan	Target Akhir Periode RPJMD	Realisasi Capaian RKPD Tahun 2019	Praktikan Capaian Target RKPD Tahun 2020	Capaian Kinerja dan Kerangka Pendanaan						Kelompok Sasaran	Praktikan Maju Rencana Tahun 2022		Perangkat Daerah Penanggung Jawab				
						Target 2021		Pagu Indikatif			Lokasi		Sumber Dana	Prioritas		Target	Pagu Indikatif		
						Semula	Menjadi	RKPD 2021	APBD 2021	RKPD 2021 Perubahan				Nasional				Daerah	
1 04 05	PROGRAM PENINGKATAN PRASARANA, SARANA DAN UTILITAS UMUM (PSU)							33,189,391,684	28,591,410,957	27,128,585,829				36,508,330,852					
1 04 05 2.01	Urusan Penyelenggaraan PSU Perumahan							33,189,391,684	28,591,410,957	27,128,585,829				36,508,330,852					
1 04 05 2.01 01	Perencanaan Penyediaan PSU Perumahan	Jalan, Jembatan, Drainase, Gedung Pemerintah, LPU dan Taman yang memenuhi syarat				1 Tahun	1 Tahun	995,000,000	1,195,000,000	1,074,962,600	Kab. Katingan, Semua Kecamatan, Semua Kelurahan	Dana Transfer Umum-Dana Alokasi Umum		1 Tahun	1,094,500,000	Dinas Perumahan, Kawasan Pemukiman dan Pertanahan			
1 04 05 2.01 02	Penyediaan Prasarana, Sarana, dan Utilitas Umum di Perumahan untuk Menunjang Fungsi Hunian	Jumlah Bangunan Gedung Pemerintah dan/atau Fasilitas Umum lainnya KonMeningkatnya Jumlah Taman dan Taman Kondisi Baik LPU Wilayah Perkotaan Panjang jalan dan Jumlah Jembatan Penghubung ke jalan Pors Panjang jalan, drainase lingkungan perumahan				1 Tahun 1 Tahun 1 Tahun 1 Tahun	1 Tahun 1 Tahun 1 Tahun 1 Tahun	32,194,391,684	27,396,410,957	26,053,623,225	Kab. Katingan, Semua Kecamatan, Semua Kelurahan	Dana Transfer Umum-Dana Alokasi Umum		1 Tahun 1 Tahun 1 Tahun 1 Tahun	35,413,830,852	Dinas Perumahan, Kawasan Pemukiman dan Pertanahan			
2	URUSAN PEMERINTAHAN WAJIB YANG TIDAK BERKAITAN DENGAN PELAYANAN DASAR																		
2 10	URUSAN PEMERINTAHAN BIDANG PERTANAHAN													1,965,000,000	1,388,969,223	2,854,590,050		2,161,500,000	
2 10 04	PROGRAM PENYELESAIAN SINGKETA TANAH GARAPAN							246,150,000	205,562,000	271,192,000				270,765,000					
2 10 04 2.01	Penyelesaian Sengketa Tanah Garapan dalam Daerah Kabupaten/Kota							246,150,000	205,562,000	271,192,000				270,765,000					
2 10 04 2.01 02	Mediasi Penyelesaian Sengketa Tanah Garapan dalam 1 (satu) Daerah Kabupaten/Kota	Penyelesaian Sengketa Lahan				1 Tahun	1 Tahun	246,150,000	205,562,000	271,192,000	Kab. Katingan, Semua Kecamatan, Semua Kelurahan	Dana Transfer Umum-Dana Alokasi Umum	3. Pembangunan infrastruktur yang merata dan memadai yang mendukung kebutuhan dasar	1 Tahun	270,765,000	Dinas Perumahan, Kawasan Pemukiman dan Pertanahan			
2 10 05	PROGRAM PENYELESAIAN GANTI KERUGIAN DAN SANTUNAN TANAH UNTUK PEMBANGUNAN							1,036,300,000	500,848,541	1,900,848,368				1,139,930,000					
2 10 05 2.01	Penyelesaian Masalah Ganti Kerugian dan Santunan Tanah untuk Pembangunan oleh Pemerintah Daerah Kabupaten/Kota							1,036,300,000	500,848,541	1,900,848,368				1,139,930,000					
2 10 05 2.01 02	Koordinasi dan Sinkronisasi Penyelesaian Masalah Ganti Kerugian dan Santunan Tanah untuk Pembangunan oleh Pemerintah Daerah Kabupaten/Kota	Penyelesaian Sengketa Lahan				1 Tahun	1 Tahun	1,036,300,000	500,848,541	1,900,848,368	Kab. Katingan, Semua Kecamatan, Semua Kelurahan	Dana Transfer Umum-Dana Alokasi Umum		1 Tahun	1,139,930,000	Dinas Perumahan, Kawasan Pemukiman dan Pertanahan			
2 10 06	PROGRAM REDISTRIBUSI TANAH, SERTA GANTI KERUGIAN PROGRAM TANAH KELEBIHAN MAKSIMUM DAN TANAH ABSENTEE							207,550,000	207,549,682	207,549,682				228,305,000					
2 10 06 2.01	Penetapan Subjek dan Objek Redistribusi Tanah serta Ganti Kerugian Tanah Kelebihan Maksimum dan Tanah Absentee dalam 1 (satu) Daerah Kabupaten/Kota							207,550,000	207,549,682	207,549,682				228,305,000					

**Penetapan Perubahan Rencana Kerja Pemerintah Daerah (RKPD)
Kabupaten Katingan
Tahun 2021**

Kode	Uraian/ Bidang Urusan/ Program/ Kegiatan/ Sub Kegiatan	Indikator Program/ Kegiatan/ Sub Kegiatan	Target Akhir Periode RPJMD	Realisasi Capaian RKPD Tahun 2019	Prakiraan Capaian Target RKPD Tahun 2020	Capaian Kinerja dan Kerangka Pendanaan					Lokasi	Sumber Dana	Prioritas		Kelompok Sasaran	Prakiraan Maju Rencana Tahun 2022		Perangkat Daerah Penanggung Jawab
						Target 2021		Pagu Indikatif					Nasional	Daerah		Target	Pagu Indikatif	
						Semula	Menjadi	RKPD 2021	APBD 2021	RKPD 2021 Perubahan								
2 10 06 2.01 02	Inventarisasi dan Rekomendasi Objek Redistribusi Tanah	Jumlah Data Tanah				1 Tahun	1 Tahun	92,360,000	92,360,000	92,360,000	Kab. Katingan, Semua Kecamatan, Semua Kelurahan	Dana Transfer Umum-Dana Alokasi Umum				1 Tahun	101,596,000	Dinas Perumahan, Kawasan Pemukiman dan Pertanahan
2 10 06 2.01 04	Koordinasi dan Sinkronisasi Penataan Akses dalam Pemanfaatan Redistribusi Tanah dalam 1 (satu) Kabupaten/Kota	Meningkatnya Kompetensi Aparat Kecamatan, Kelurahan/Desa				1 Tahun	1 Tahun	115,190,000	115,189,682	115,189,682	Kab. Katingan, Semua Kecamatan, Semua Kelurahan	Dana Transfer Umum-Dana Alokasi Umum				1 Tahun	126,709,000	Dinas Perumahan, Kawasan Pemukiman dan Pertanahan
2 10 10	PROGRAM PENATAGUNAAN TANAH							475,000,000	475,000,000	475,000,000							522,500,000	
2 10 10 2.01	Penggunaan Tanah yang Hamparannya dalam satu Daerah Kabupaten/Kota							475,000,000	475,000,000	475,000,000							522,500,000	
2 10 10 2.01 03	Koordinasi dan Sinkronisasi Pelaksanaan Konsolidasi Tanah Kabupaten/Kota	Data Base Pertanahan				1 Tahun	1 Tahun	475,000,000	475,000,000	475,000,000	Kab. Katingan, Semua Kecamatan, Semua Kelurahan	Dana Transfer Umum-Dana Alokasi Umum				1 Tahun	522,500,000	Dinas Perumahan, Kawasan Pemukiman dan Pertanahan
1	URUSAN PEMERINTAHAN WAJIB YANG BERKAITAN DENGAN PELAYANAN DASAR																	
1 05	URUSAN PEMERINTAHAN BIDANG KETENTERAMAN DAN KETERTIBAN UMUM SERTA PERLINDUNGAN MASYARAKAT							14,408,252,561	14,338,713,551	20,107,232,076						19,705,717,613		
1 05 01	PROGRAM PENUNJANG URUSAN PEMERINTAHAN DAERAH KABUPATEN/KOTA	Tingkat ketepatan waktu penyusunan dokumen perencanaan dan pelaporan capaian kinerja dan keuangan	Persen		Persen	100 Persen	100 Persen	13,494,687,561	13,232,719,000	13,504,305,445						100 Persen	13,494,687,561	
1 05 01 2.01	Perencanaan, Penganggaran, dan Evaluasi Kinerja Perangkat Daerah	Jumlah Dokumen Laporan Tahunan, Lakip dan RKT Dinas	Dokumen		Dokumen	Dokumen	3 Dokumen	10,000,000	0	0						3 Dokumen	10,000,000	
1 05 01 2.01 01	Penyusunan Dokumen Perencanaan Perangkat Daerah	Jumlah Dokumen Laporan Tahunan, Lakip dan RKT Dinas				3 Dokumen	3 Dokumen	10,000,000	0	0	Kab. Katingan, Semua Kecamatan, Semua Kelurahan	Dana Transfer Umum-Dana Alokasi Umum	Meningkatkan Sumber Daya Manusia Yang Berkualitas Dan Berdaya Saing	5. Optimalisasi penyelenggaraan Reformasi Birokrasi	LAKIP, RENJA, RKA, DPA, RKAP, DPPA dan TEPPA	3 Dokumen	10,000,000	Satuan Polisi Pamong Praja
1 05 01 2.02	Administrasi Keuangan Perangkat Daerah	Jumlah Aparatur ASN Satuan Polisi Pamong Praja	Orang		Orang	Orang	50 Orang	5,233,743,891	5,465,743,891	4,785,743,515						50 Orang	5,233,743,891	
1 05 01 2.02 01	Penyediaan Gaji dan Tunjangan ASN	Jumlah Bulan Aparatur Sipil Negara (ASN) yang menerima Gaji				12 Bulan	12 Bulan	5,233,743,891	5,465,743,891	4,785,743,515	Kab. Katingan, Semua Kecamatan, Semua Kelurahan	Dana Transfer Umum-Dana Alokasi Umum	Meningkatkan Sumber Daya Manusia Yang Berkualitas Dan Berdaya Saing	5. Optimalisasi penyelenggaraan Reformasi Birokrasi	ASN Satuan Polisi Pamong Praja	12 Bulan	5,233,743,891	Satuan Polisi Pamong Praja
1 05 01 2.05	Administrasi Kepegawaian Perangkat Daerah	Jumlah Aparatur yang mengikuti Bimtek	Sub Kegiatan		Sub Kegiatan	Sub Kegiatan	1 Sub Kegiatan	50,000,000	25,000,000	20,000,000						1 Sub Kegiatan	50,000,000	
1 05 01 2.05 09	Pendidikan dan Pelatihan Pegawai Berdasarkan Tugas dan Fungsi	Jumlah Aparatur yang Mengikuti Bimtek				1 Tahun	1 Tahun	50,000,000	25,000,000	20,000,000	Semua Kab/Kota, Semua Kecamatan, Semua Kelurahan	Dana Transfer Umum-Dana Alokasi Umum	Meningkatkan Sumber Daya Manusia Yang Berkualitas Dan Berdaya Saing	5. Optimalisasi penyelenggaraan Reformasi Birokrasi	Meningkatnya SDM Satuan Polisi Pamong Praja	1 Tahun	50,000,000	Satuan Polisi Pamong Praja
1 05 01 2.06	Administrasi Umum Perangkat Daerah	Jumlah Bulan Penyediaan Administrasi Umum Perangkat Daerah	Bulan		Bulan	Bulan	12 Bulan	963,670,000	314,176,237	249,481,240						12 Bulan	963,670,000	
1 05 01 2.06 02	Penyediaan Peralatan dan Perlengkapan Kantor	Tersedianya Penyediaan Alat Tulis Kantor				12 Bulan	12 Bulan	50,000,000	33,898,716	19,405,964	Kab. Katingan, Semua Kecamatan, Semua Kelurahan	Dana Transfer Umum-Dana Alokasi Umum		5. Optimalisasi penyelenggaraan Reformasi Birokrasi	Satuan Polisi Pamong Praja	12 Bulan	50,000,000	Satuan Polisi Pamong Praja

**Penetapan Perubahan Rencana Kerja Pemerintah Daerah (RKPD)
Kabupaten Katingan
Tahun 2021**

Kode	Urusan/ Bidang Urusan/ Program/ Kegiatan/ Sub Kegiatan	Indikator Program/ Kegiatan/ Sub Kegiatan	Target Akhir Periode RPJMD	Realisasi Capaian RKPD Tahun 2019	Praktiran Capaian Target RKPD Tahun 2020	Capaian Kinerja dan Kerangka Pendanaan					Lokasi	Sumber Dana	Prioritas		Kelompok Kasneran	Praktiran Maju Rencana Tahun 2022		Perangkat Daerah Penanggung Jawab
						Target 2021		Pagu Indikatif					Nasional	Daerah		Target	Pagu Indikatif	
						Semula	Menjadi	RKPD 2021	APBD 2021	RKPD 2021 Perubahan								
1 05 01 2.06 04	Penyediaan Bahan Logistik Kantor	Jumlah Bulan Penyediaan Makanan dan Minuman				12 Bulan	12 Bulan	152,000,000	40,623,000	35,673,000	Kab. Katingan, Semua Kecamatan, Semua Kelurahan	Dana Transfer Umum - Dana Alokasi Umum		5. Optimalisasi penyelenggaraan Reformasi Birokrasi	Satuan Polisi Pamong Praja	12 Bulan	152,000,000	Satuan Polisi Pamong Praja
1 05 01 2.06 05	Penyediaan Barang Cetak dan Penggandaan	Jumlah Bulan terpenuhinya barang cetakan dan penggandaan				12 Bulan	12 Bulan	38,750,000	29,176,142	22,777,577	Kab. Katingan, Semua Kecamatan, Semua Kelurahan	Dana Transfer Umum-Dana Alokasi Umum		5. Optimalisasi penyelenggaraan Reformasi Birokrasi	Satuan Polisi Pamong Praja	12 Bulan	38,750,000	Satuan Polisi Pamong Praja
1 05 01 2.06 06	Penyediaan Bahan Bacaan dan Peraturan Perundang-undangan	Jumlah Bulan penyediaan bahan bacaan dan Peraturan Perundang-undangan				12 Bulan	12 Bulan	7,920,000	7,520,000	2,541,000	Kab. Katingan, Semua Kecamatan, Semua Kelurahan	Dana Transfer Umum-Dana Alokasi Umum		5. Optimalisasi penyelenggaraan Reformasi Birokrasi	Satuan Polisi Pamong Praja	12 Bulan	7,920,000	Satuan Polisi Pamong Praja
1 05 01 2.06 07	Penyediaan Bahan/Material	Jumlah Bulan Penyediaan alat kebersihan kantor				12 Bulan	12 Bulan	15,000,000	6,772,379	3,303,679	Kab. Katingan, Semua Kecamatan, Semua Kelurahan	Dana Transfer Umum-Dana Alokasi Umum		5. Optimalisasi penyelenggaraan Reformasi Birokrasi	Satuan Polisi Pamong Praja	12 Bulan	15,000,000	Satuan Polisi Pamong Praja
1 05 01 2.06 09	Penyelenggaraan Rapat Koordinasi dan Konsultasi SKPD	Jumlah bulan pelaksanaan perjalanan Dinas Dalam dan Luar Daerah				12 Bulan	12 Bulan	700,000,000	195,780,000	165,780,000	Kab. Katingan, Semua Kecamatan, Semua Kelurahan	Dana Transfer Umum-Dana Alokasi Umum		5. Optimalisasi penyelenggaraan Reformasi Birokrasi	Satuan Polisi Pamong Praja	12 Bulan	700,000,000	Satuan Polisi Pamong Praja
1 05 01 2.07	Pengadaan Barang Milik Daerah Penunjang Urusan Pemerintahan Daerah	Jumlah Pengadaan Barang Milik Daerah Penunjang Urusan Pemerintahan Daerah yang dilaksanakan	Sub Kegiatan		Sub Kegiatan	Sub Kegiatan	1 Sub Kegiatan	200,000,000	474,946,498	399,996,500						1 Sub Kegiatan	200,000,000	
1 05 01 2.07 09	Pengadaan Gedung Kantor atau Bangunan Lainnya	Jumlah pengadaan gedung kantor atau bangunan lainnya yang dilaksanakan				1 Tahun	1 Tahun	200,000,000	474,946,498	399,996,500	Kab. Katingan, Semua Kecamatan, Semua Kelurahan	Dana Transfer Umum-Dana Alokasi Umum		5. Optimalisasi penyelenggaraan Reformasi Birokrasi	Meningkatnya Pelayanan Pada Masyarakat	1 Tahun	200,000,000	Satuan Polisi Pamong Praja
1 05 01 2.08	Penyediaan Jasa Penunjang Urusan Pemerintahan Daerah	Jumlah penyediaan Jasa Penunjang Urusan Pemerintahan Daerah	Sub Kegiatan		Sub Kegiatan	Sub Kegiatan	3 Sub Kegiatan	6,598,320,000	6,574,656,000	7,902,670,000						3 Sub Kegiatan	6,598,320,000	
1 05 01 2.08 01	Penyediaan Jasa Surat Menyurat	Jumlah Bulan Penyediaan material				12 Bulan	12 Bulan	1,500,000	1,500,000	1,500,000	Kab. Katingan, Semua Kecamatan, Semua Kelurahan	Dana Transfer Umum-Dana Alokasi Umum		5. Optimalisasi penyelenggaraan Reformasi Birokrasi	Lingkup Satuan Polisi Pamong Praja	12 Bulan	1,500,000	Satuan Polisi Pamong Praja
1 05 01 2.08 02	Penyediaan Jasa Komunikasi, Sumber Daya Air dan Listrik	Jumlah bulan tagihan pembayaran rekening telepon, listrik dan internet				12 Bulan	12 Bulan	78,000,000	66,000,000	66,000,000	Kab. Katingan, Semua Kecamatan, Semua Kelurahan	Dana Transfer Umum-Dana Alokasi Umum		5. Optimalisasi penyelenggaraan Reformasi Birokrasi	Lingkup Satuan Polisi Pamong Praja	12 Bulan	78,000,000	Satuan Polisi Pamong Praja
1 05 01 2.08 04	Penyediaan Jasa Pelayanan Umum Kantor	Jumlah Bulan Tenaga Harian Lepas yang menerima Honor				12 Bulan	12 Bulan	6,518,820,000	6,507,156,000	7,835,170,000	Kab. Katingan, Semua Kecamatan, Semua Kelurahan	Dana Transfer Umum - Dana Alokasi Umum		5. Optimalisasi penyelenggaraan Reformasi Birokrasi	Lingkup Satuan Polisi Pamong Praja	12 Bulan	6,518,820,000	Satuan Polisi Pamong Praja
1 05 01 2.09	Pemeliharaan Barang Milik Daerah Penunjang Urusan Pemerintahan Daerah	Jumlah Unit Kendaraan, Peralatan dan Gedung Kantor yang di Pelihara	Sub Kegiatan		Sub Kegiatan	Sub Kegiatan	3 Sub Kegiatan	438,953,670	378,202,374	246,414,190						3 Sub Kegiatan	438,953,670	
1 05 01 2.09 02	Penyediaan Jasa Pemeliharaan, Biaya Pemeliharaan, Pajak, dan Perizinan Kendaraan Dinas Operasional atau Lapangan	Jumlah kendaraan dinas/operasional yang terpelihara dan diperpanjang perizinannya				12 Bulan	12 Bulan	413,953,670	365,793,400	244,434,190	Kab. Katingan, Semua Kecamatan, Semua Kelurahan	Dana Transfer Umum-Dana Alokasi Umum		5. Optimalisasi penyelenggaraan Reformasi Birokrasi	Kendaraan Dinas/Operasional, Peralatan Kerja dan Gedung Kantor Satuan Polisi Pamong Praja	12 Bulan	413,953,670	Satuan Polisi Pamong Praja

**Penetapan Perubahan Rencana Kerja Pemerintah Daerah (RKPD)
Kabupaten Katingan
Tahun 2021**

Kode	Urusan/ Bidang Urusan/ Program/ Kegiatan/ Sub Kegiatan	Indikator Program/ Kegiatan/ Sub Kegiatan	Target Akhir Periode RPJMD	Realisasi Capaian RKPD Tahun 2019	Praktoran Capaian Target RKPD Tahun 2020	Capaian Kinerja dan Kerangka Pendanaan						Kelompok Sasaran	Praktoran Maju Rencana Tahun 2022		Perangkat Daerah Penanggung Jawab			
						Target 2021		Pagu Indikatif			Lokasi		Sumber Dana	Prioritas		Target	Pagu Indikatif	
						Semula	Menjadi	RKPD 2021	APBD 2021	RKPD 2021 Perubahan				Nasional				Daerah
1 05 01 2.09 06	Pemeliharaan Peralatan dan Mesin Lainnya	Jumlah bulan penyediaan jasa perbaikan peralatan kerja				12 Bulan	12 Bulan	15,000,000	7,436,000	1,980,000	Kab. Katingan, Semua Kecamatan, Semua Kelurahan	Dana Transfer Umum-Dana Alokasi Umum	5. Optimalisasi penyelenggaraan Reformasi Birokrasi	Kendaraan Dinas/Operasional, Peralatan Kerja dan Gedung Kantor Satuan Polisi Pamong Praja	12 Bulan	15,000,000	Satuan Polisi Pamong Praja	
1 05 01 2.09 09	Pemeliharaan/Rehabilitasi Gedung Kantor dan Bangunan Lainnya	Jumlah Unit gedung kantor yang dilakukan pemeliharaan				1 Tahun	1 Tahun	10,000,000	4,972,974	0	Kab. Katingan, Semua Kecamatan, Semua Kelurahan	Dana Transfer Umum-Dana Alokasi Umum	5. Optimalisasi penyelenggaraan Reformasi Birokrasi	Kendaraan Dinas/Operasional, Peralatan Kerja dan Gedung Kantor Satuan Polisi Pamong Praja	1 Tahun	10,000,000	Satuan Polisi Pamong Praja	
1 05 02	PROGRAM PENINGKATAN KETERTIBAN DAN KETERTIBAN UMUM	Jumlah Pelanggaran K3 (Ketertiban, Ketentraman, keindahan) yang diselesaikan	Persen		Persen	70 Persen	70 Persen	870,650,000	1,830,587,736	1,130,142,976					70 Persen	870,650,000		
1 05 02 2.01	Pananganan Gangguan Ketentraman dan Ketertiban Umum dalam 1 (satu) Daerah Kabupaten/Kota	Jumlah kegiatan Pengamanan	Sub Kegiatan		Sub Kegiatan	Sub Kegiatan	3 Sub Kegiatan	370,650,000	516,781,360	616,256,600					3 Sub Kegiatan	370,650,000		
1 05 02 2.01 01	Penegahan Gangguan Ketentraman dan Ketertiban Umum melalui Deteksi Dini dan Cegah Dini, Pembinaan dan Penyuluhan, Pelaksanaan Patroli, Pengamanan, dan Pengawasan	Jumlah kegiatan pengamanan				1 Tahun	1 Tahun	170,650,000	243,667,560	243,262,800	Kab. Katingan, Semua Kecamatan, Semua Kelurahan	Dana Transfer Umum-Dana Alokasi Umum	Memperkuat Stabilitas Polhukhankam Dan Transformasi Pelayanan Publik	5. Optimalisasi penyelenggaraan Reformasi Birokrasi	Masyarakat, Taman-taman di Kota Kasongan dan Pejabat Daerah	1 Tahun	170,650,000	Satuan Polisi Pamong Praja
1 05 02 2.01 04	Pemberdayaan Perlindungan Masyarakat dalam rangka Ketentraman dan Ketertiban Umum	Jumlah kegiatan Pemantauan kondisi Linmas				13 Kecamatan	13 Kecamatan	174,000,000	117,424,000	217,384,000	Kab. Katingan, Semua Kecamatan, Semua Kelurahan	Dana Transfer Umum-Dana Alokasi Umum	Memperkuat Stabilitas Polhukhankam Dan Transformasi Pelayanan Publik	5. Optimalisasi penyelenggaraan Reformasi Birokrasi	Masyarakat, Taman-taman di Kota Kasongan dan Pejabat Daerah	13 Kecamatan	174,000,000	Satuan Polisi Pamong Praja
1 05 02 2.01 07	Kerjasama antar Lembaga dan Kemitraan dalam Teknik Pencegahan dan Pananganan Gangguan Ketentraman dan Ketertiban Umum	Terlaksananya Kegiatan Operasi Penyakit Masyarakat (PEKAT) dan Ketentraman Umum				1 Tahun	1 Tahun	26,000,000	155,609,800	155,609,800	Kab. Katingan, Semua Kecamatan, Semua Kelurahan	Dana Transfer Umum-Dana Alokasi Umum	Memperkuat Stabilitas Polhukhankam Dan Transformasi Pelayanan Publik	5. Optimalisasi penyelenggaraan Reformasi Birokrasi	Masyarakat, Taman-taman di Kota Kasongan dan Pejabat Daerah	1 Tahun	26,000,000	Satuan Polisi Pamong Praja
1 05 02 2.02	Penegakan Peraturan Daerah Kabupaten/Kota dan Peraturan Bupati/Wali Kota	Jumlah Perda yang ditegakan	Perda		Perda	Perda	4 Perda	508,000,000	513,886,376	513,886,376					4 Perda	508,000,000		
1 05 02 2.02 01	Sosialisasi Penegakan Peraturan Daerah dan Peraturan Bupati/Wali Kota	Jumlah Perda dan Perbup yang disosialisasikan				4 Kegiatan	4 Kegiatan	397,400,000	397,355,000	397,355,000	Kab. Katingan, Semua Kecamatan, Semua Kelurahan	Pajak Rokok	Memperkuat Stabilitas Polhukhankam Dan Transformasi Pelayanan Publik	5. Optimalisasi penyelenggaraan Reformasi Birokrasi	Masyarakat dan Pelaku Usaha	4 Kegiatan	397,400,000	Satuan Polisi Pamong Praja
1 05 02 2.02 02	Pengawasan atas Kepatuhan terhadap Pelaksanaan Peraturan Daerah dan Peraturan Bupati/Wali Kota	Tersampainya Perda KTR kepada Masyarakat				4 Kecamatan	4 Kecamatan	102,600,000	116,531,376	116,531,376	Kab. Katingan, Semua Kecamatan, Semua Kelurahan	Pajak Rokok	Memperkuat Stabilitas Polhukhankam Dan Transformasi Pelayanan Publik	5. Optimalisasi penyelenggaraan Reformasi Birokrasi	Masyarakat dan Pelaku Usaha	4 Kecamatan	102,600,000	Satuan Polisi Pamong Praja
1 05 04	PROGRAM PENCEGAHAN, PENANGGULANGAN, PENYELAMATAN KEBAKARAN DAN PENYELAMATAN NON KEBAKARAN	Jumlah korban jiwa akibat kebakaran				0	0	42,915,000	75,406,815	5,372,783,655					0	5,340,380,052		
1 05 04 2.01	Pencegahan, Pengendalian, Pemadaman, Penyelamatan, dan Penanganan Bahan Berbahaya dan Beracun Kebakaran dalam Daerah Kabupaten/Kota	Jumlah Korban Jiwa/Harta Benda akibat kebakaran	Orang		Orang	Orang	0 Orang	42,915,000	75,406,815	5,372,783,655					0 Orang	5,340,380,052		

**Penetapan Perubahan Rencana Kerja Pemerintah Daerah (RKPD)
Kabupaten Katingan
Tahun 2021**

Kode	Urusan/ Bidang/ Urusan/ Program/ Kegiatan/ Sub Kegiatan	Indikator Program/ Kegiatan/ Sub Kegiatan	Target Akhir RPJMD	Realisasi Capaian RKPD Tahun 2019	Praktoran Capaian Target RKPD Tahun 2020	Capaian Kinerja dan Kerangka Pendanaan									Kategori Sasaran	Praktoran Mula Rencana Tahun 2022		Perangkat Daerah Penanggung Jawab
						Target 2021		Pagu Indikatif			Lokasi	Sumber Dana	Prioritas			Target	Pagu Indikatif	
						Semula	Menjadi	RKPD 2021	APBD 2021	RKPD 2021 Perubahan			Nasional	Daerah				
1 05 04 2.01 01	Pencegahan Kebakaran dalam Daerah Kabupaten/Kota	Tingkat kesadaran masyarakat dalam penanggulangan bahaya kebakaran				1 Tahun	1 Tahun	42,915,000	75,406,815	75,333,596	Kab. Katingan, Semua Kecamatan, Semua Kelurahan	Dana Transfer Umum - Dana Alokasi Umum	Membangun Lingkungan Hidup, Meningkatkan Ketahanan Bencana Dan Perubahan Iklim	5. Optimalisasi penyelenggaraan Reformasi Birokrasi	Terlaksananya Pelayanan Pencegahan, Penanggulangan, Penyelamatan Kebakaran dan Non Kebakaran Kepada Masyarakat	1 Tahun	42,915,000	Satuan Polisi Pamong Praja
1 05 04 2.01 02	Pemadaman dan Pengendalian Kebakaran dalam Daerah Kabupaten/Kota	Tercapainya Ketenteraman dan Ketertipan Umum				Tahun	1 Tahun	0	0	939,546,960	Semua Kab/Kota, Semua Kecamatan, Semua Kelurahan	DBH Sumber Daya Alam Kehutanan-Dana Reboisasi (DR)			Terlaksananya Pelayanan Pencegahan, Penanggulangan, Penyelamatan Kebakaran dan Non Kebakaran Kepada Masyarakat	1 Tahun		Satuan Polisi Pamong Praja
1 05 04 2.01 06	Pengadaan Sarana dan Prasarana Pencegahan, Penanggulangan Kebakaran dan Alat Pelindung Diri	Meningkatnya Sarana Prasarana Pemadam Kebakaran				%	100 %	0	0	4,357,903,099	Semua Kab/Kota, Semua Kecamatan, Semua Kelurahan	DBH Sumber Daya Alam Kehutanan-Dana Reboisasi (DR)			Terlaksananya Pelayanan Pencegahan, Penanggulangan, Penyelamatan Kebakaran dan Non Kebakaran Kepada Masyarakat	100 %	5,297,465,052	Satuan Polisi Pamong Praja
URUSAN PEMERINTAHAN WAJIB YANG BERKAITAN DENGAN PELAYANAN DASAR																		
1 05	URUSAN PEMERINTAHAN BIDANG KETENTERAMAN DAN KETERTIBAN UMUM SERTA PERLINDUNGAN MASYARAKAT							16,457,738,536	27,753,609,507	6,553,471,854								16,457,738,536
1 05 01	PROGRAM PENUNJANG URUSAN PEMERINTAHAN DAERAH KABUPATEN/KOTA	Tingkat ketepatan waktu penyusunan dokumen perencanaan, pelaporan capaian kinerja dan keuangan	Persen		Persen	60 Persen	60 Persen	5,667,635,235	5,226,298,214	5,147,226,885								5,667,635,235
1 05 01 2.01	Perencanaan, Penganggaran, dan Realisasi Kinerja Perangkat Daerah	Laporan bulanan realisasi fisik dan realisasi keuangan disampaikan tepat waktu	Bulan		Bulan	Bulan	12 Bulan	12,000,000	11,999,942	11,999,942								12,000,000
1 05 01 2.01 07	Evaluasi Kinerja Perangkat Daerah	Tercapainya laporan realisasi keuangan dan fisik tepat waktu				12 Bulan	12 Bulan	12,000,000	11,999,942	11,999,942	Kab. Katingan, Katingan Hilir, Kasongan Baru	Dana Transfer Umum - Dana Bagi Hasil	Revolusi Mental dan Pembangunan Kebudayaan		Badan Penanggulangan Bencana Daerah Kabupaten Katingan	12 Bulan	12,000,000	Badan Penanggulangan Bencana Daerah
1 05 01 2.02	Administrasi Keuangan Perangkat Daerah	Gaji ASN yang dibayarkan tiap bulan	Orang		Orang	Orang	30 Orang	2,741,696,083	2,861,696,076	2,861,696,076								2,741,696,083
1 05 01 2.02 01	Penyediaan Gaji dan Tunjangan ASN	Cakupan jumlah ASN yang dibayarkan gajinya tepat waktu				28 Orang	28 Orang	2,741,696,083	2,861,696,076	2,861,696,076	Kab. Katingan, Katingan Hilir, Kasongan Baru	Dana Transfer Umum-Dana Alokasi Umum			Aparatur Sipil Negara (ASN) pada Badan Penanggulangan Bencana Daerah Kabupaten Katingan	28 Orang	2,741,696,083	Badan Penanggulangan Bencana Daerah
1 05 01 2.05	Administrasi Kepegawaian Perangkat Daerah	Pegawai BPBD yang cakap dan berkompeten sesuai bidangnya	Orang		Orang	Orang	70 Orang	163,000,000	166,875,000	61,875,000								163,000,000
1 05 01 2.05 02	Pengadaan Pakaian Dinas Beserta Atribut Kelengkapannya	Terciptanya pegawai BPBD yang rapi dan tertib				70 Orang	70 Orang	63,000,000	61,875,000	61,875,000	Kab. Katingan, Katingan Hilir, Kasongan Baru	Dana Transfer Umum - Dana Bagi Hasil	Revolusi Mental dan Pembangunan Kebudayaan		Seluruh Pegawai pada Badan Penanggulangan Bencana Daerah Kabupaten Katingan	70 Orang	63,000,000	Badan Penanggulangan Bencana Daerah
1 05 01 2.05 11	Bimbingan Teknis Implementasi Peraturan Perundang-Undangan	Jumlah pegawai yang mengikuti Pendidikan dan Pelatihan Formal maupun Bimbingan Teknis				15 Orang	15 Orang	100,000,000	75,000,000	0	Kab. Katingan, Katingan Hilir, Kasongan Baru	Dana Transfer Umum - Dana Bagi Hasil	Revolusi Mental dan Pembangunan Kebudayaan		Seluruh Pegawai pada Badan Penanggulangan Bencana Daerah Kabupaten Katingan	15 Orang	100,000,000	Badan Penanggulangan Bencana Daerah

**Penetapan Perubahan Rencana Kerja Pemerintah Daerah (RKPD)
Kabupaten Katingan
Tahun 2021**

Kode	Urusan/ Bidang Urusan/ Program/ Kegiatan/ Sub Kegiatan	Indikator Program/ Kegiatan/ Sub Kegiatan	Target Akhir Periode RPJMD	Realisasi Capaian RKPD Tahun 2019	Prakiraan Capaian Target RKPD Tahun 2020	Capaian Kinerja dan Kerangka Pendanaan						Kelompok Sasaran	Prakiraan Maju Rencana Tahun 2022		Perangkat Daerah Penanggung Jawab			
						Target 2021		Pagu Indikatif			Lokasi		Sumber Dana	Prioritas		Target	Pagu Indikatif	
						Semula	Menjadi	RKPD 2021	APBD 2021	RKPD 2021 Perubahan				Nasional				Daerah
1 05 01 2.06	Administrasi Umum Perangkat Daerah	Proses Pelayanan Administrasi pada Kantor BPBD Kabupaten Katingan yang terbit dan lancar	Bulan		Bulan	Bulan	12 Bulan	1,210,284,527	1,075,707,110	1,138,481,581					12 Bulan	1,210,284,527		
1 05 01 2.06 01	Penyediaan Komponen Instalasi Listrik/Penerangan Bangunan Kantor	Cakupan bulan ketersediaan komponen listrik untuk penerangan kantor				12 Bulan	12 Bulan	140,000,000	139,996,615	12,748,615	Kab. Katingan, Katingan Hilir, Kasongan Baru	Dana Transfer Umum - Dana Bagi Hasil			Badan Penanggulangan Bencana Daerah Kabupaten Katingan	12 Bulan	140,000,000	Badan Penanggulangan Bencana Daerah
1 05 01 2.06 02	Penyediaan Peralatan dan Perlengkapan Kantor	Cakupan bulan ketersediaan alat tulis kantor Cakupan bulan ketersediaan perlengkapan kantor yang cukup				12 Bulan 12 Bulan	12 Bulan 12 Bulan	186,400,000	161,524,752	207,176,769	Kab. Katingan, Katingan Hilir, Kasongan Baru	Dana Transfer Umum - Dana Bagi Hasil			Badan Penanggulangan Bencana Daerah Kabupaten Katingan	12 Bulan 12 Bulan	186,400,000	Badan Penanggulangan Bencana Daerah
1 05 01 2.06 03	Penyediaan Peralatan Rumah Tangga	Cakupan bulan ketersediaan peralatan dapur kantor yang cukup				12 Bulan	12 Bulan	16,637,500	16,635,097	16,635,097	Kab. Katingan, Katingan Hilir, Kasongan Baru	Dana Transfer Umum - Dana Bagi Hasil			Badan Penanggulangan Bencana Daerah Kabupaten Katingan	12 Bulan	16,637,500	Badan Penanggulangan Bencana Daerah
1 05 01 2.06 04	Penyediaan Bahan Logistik Kantor	Cakupan bulan ketersediaan makanan dan minuman bagi pegawai dan tamu				12 Bulan	12 Bulan	172,320,000	172,272,000	184,864,800	Kab. Katingan, Katingan Hilir, Kasongan Baru	Dana Transfer Umum-Dana Alokasi Umum			Badan Penanggulangan Bencana Daerah Kabupaten Katingan	12 Bulan	172,320,000	Badan Penanggulangan Bencana Daerah
1 05 01 2.06 05	Penyediaan Barang Cetak dan Penggandaan	Cakupan bulan ketersediaan barang cetakan dan penggandaan				12 Bulan	12 Bulan	73,000,000	72,999,146	68,006,800	Kab. Katingan, Katingan Hilir, Kasongan Baru	Dana Transfer Umum-Dana Alokasi Umum			Badan Penanggulangan Bencana Daerah Kabupaten Katingan	12 Bulan	73,000,000	Badan Penanggulangan Bencana Daerah
1 05 01 2.06 06	Penyediaan Bahan Bacaan dan Penerbitan Perundang-undangan	Cakupan bulan ketersediaan bahan bacaan yang cukup				12 Bulan	12 Bulan	19,800,000	19,799,500	14,799,500	Kab. Katingan, Katingan Hilir, Kasongan Baru	Dana Transfer Umum-Dana Alokasi Umum			Badan Penanggulangan Bencana Daerah Kabupaten Katingan	12 Bulan	19,800,000	Badan Penanggulangan Bencana Daerah
1 05 01 2.06 09	Penyelenggaraan Rapat Koordinasi dan Konsultasi SKPD	Cakupan bulan pegawai yang melaksanakan perjalanan dinas dalam daerah Cakupan bulan pegawai yang melaksanakan perjalanan dinas luar daerah				12 Bulan 12 Bulan	12 Bulan 12 Bulan	602,127,027	492,480,000	634,250,000	Kab. Katingan, Katingan Hilir, Kasongan Baru	Dana Transfer Umum-Dana Alokasi Umum			Badan Penanggulangan Bencana Daerah Kabupaten Katingan	12 Bulan 12 Bulan	602,127,027	Badan Penanggulangan Bencana Daerah
1 05 01 2.07	Pengadaan Barang Milik Daerah Penunjang Urusan Pemerintah Daerah	Kantor BPBD yang rapi dan memadai	Paket		Paket	Paket	2 Paket	400,000,000	0	0					2 Paket	400,000,000		
1 05 01 2.07 10	Pengadaan Sarana dan Prasarana Gedung Kantor atau Bangunan Lainnya	Halaman gedung kantor yang baik dan tertata rapi				1 Paket	1 Paket	200,000,000	0	0	Kab. Katingan, Katingan Hilir, Kasongan Baru		5. Optimalisasi penyelenggaraan Reformasi Birokrasi	Kantor Badan Penanggulangan Bencana Daerah Kabupaten Katingan	1 Paket	200,000,000	Badan Penanggulangan Bencana Daerah	
1 05 01 2.07 11	Pengadaan Sarana dan Prasarana Pendukung Gedung Kantor atau Bangunan Lainnya	Jalan dan jembatan kantor yang baik dan layak				1 Paket	1 Paket	200,000,000	0	0	Kab. Katingan, Katingan Hilir, Kasongan Baru		5. Optimalisasi penyelenggaraan Reformasi Birokrasi	Kantor Badan Penanggulangan Bencana Daerah Kabupaten Katingan	1 Paket	200,000,000	Badan Penanggulangan Bencana Daerah	
1 05 01 2.08	Penyediaan Jasa Penunjang Urusan Pemerintahan Daerah	Proses Pelayanan Administrasi pada Kantor BPBD Kabupaten Katingan yang terbit dan lancar	Bulan		Bulan	Bulan	12 Bulan	247,574,625	247,530,000	300,633,000					12 Bulan	247,574,625		
1 05 01 2.08 02	Penyediaan Jasa Komunikasi, Sumber Daya Air dan Listrik	Cakupan bulan pembayaran tagihan listrik dan air yang tepat waktu				12 Bulan	12 Bulan	66,000,000	65,956,000	46,459,000	Kab. Katingan, Katingan Hilir, Kasongan Baru	Dana Transfer Umum-Dana Alokasi Umum			Kantor Badan Penanggulangan Bencana Daerah Kabupaten Katingan	12 Bulan	66,000,000	Badan Penanggulangan Bencana Daerah

**Penetapan Perubahan Rencana Kerja Pemerintah Daerah (RKPD)
Kabupaten Katingan
Tahun 2021**

Kode	Usawa/ Bidang Urusan/ Program/ Kegiatan/ Sub Kegiatan	Indikator Program/ Kegiatan/ Sub Kegiatan	Target Akhir Periode RPJMD	Realisasi Capaian RKPD Tahun 2019	Praktikan Capaian Target RKPD Tahun 2020	Capaian Kinerja dan Kerangka Pendanaan					Lokasi	Sumber Dana	Prioritas		Kelompok Sasaran	Praktikan Maju Rencana Tahun 2022		Perangkat Daerah Penanggung Jawab
						Target 2021		RKPD 2021	APBD 2021	RKPD 2021 Perubahan			Nasional	Daerah		Target	Pagu Indikatif	
						Semula	Menjadi											
1 05 01 2.08 04	Penyediaan Jasa Pelayanan Umum Kantor	Cakupan bulan ketersediaan peralatan kebersihan kantor Cakupan bulan laporan keuangan yang tepat waktu Cakupan jumlah Pegawai Non PNS yang dibayarkan gajinya tepat waktu				12 Bulan 12 Bulan 6 Orang	12 Bulan 12 Bulan 6 Orang	181,574,625	181,574,000	254,174,000	Kab. Katingan, Katingan Hilir, Kasongan Baru	Dana Transfer Umum-Dana Alokasi Umum			Kantor Badan Penanggulangan Bencana Daerah Kabupaten Katingan	12 Bulan 12 Bulan 6 Orang	181,574,625	Badan Penanggulangan Bencana Daerah
1 05 01 2.09	Pemeliharaan Barang Milik Daerah Penunjang Urusan Pemerintahan Daerah	Cakupan bulan penggunaan sarana dan prasana kantor yang layak dan memadai	Bulan		Bulan	Bulan	12 Bulan	893,080,000	892,490,000	772,541,286						12 Bulan	893,080,000	
1 05 01 2.09 02	Penyediaan Jasa Pemeliharaan, Biaya Pemeliharaan, Pajak, dan Perizinan Kendaraan Dinas Operasional atau Lapangan	Cakupan unit kendaraan dinas dan operasional serta peralatan mesin yang memadai dan berfungsi dengan baik				25 Unit	25 Unit	783,080,000	783,065,086	708,066,286	Kab. Katingan, Katingan Hilir, Kasongan Baru	Dana Transfer Umum - Dana Bagi Hasil			Kantor Badan Penanggulangan Bencana Daerah Kabupaten Katingan	25 Unit	783,080,000	Badan Penanggulangan Bencana Daerah
1 05 01 2.09 06	Pemeliharaan Peralatan dan Mesin Lainnya	Cakupan jumlah peralatan kerja yang berfungsi dengan baik				10 Unit	10 Unit	10,000,000	9,450,000	9,450,000	Kab. Katingan, Katingan Hilir, Kasongan Baru	Dana Transfer Umum - Dana Bagi Hasil			Kantor Badan Penanggulangan Bencana Daerah Kabupaten Katingan	10 Unit	10,000,000	Badan Penanggulangan Bencana Daerah
1 05 01 2.09 09	Pemeliharaan/Rehabilitasi Gedung Kantor dan Bangunan Lainnya	Terciptanya kondisi gedung kantor yang terawat dan terjaga dengan baik				1 Paket	1 Paket	100,000,000	99,975,000	55,025,000	Kab. Katingan, Katingan Hilir, Kasongan Baru	Dana Transfer Umum - Dana Bagi Hasil			Kantor Badan Penanggulangan Bencana Daerah Kabupaten Katingan	1 Paket	100,000,000	Badan Penanggulangan Bencana Daerah
1 05 03	PROGRAM PENANGGULANGAN BENCANA	Presentase cakupan kecamatan siapsiaga menghadapi bencana	Persen		Persen	100 Persen	100 Persen	1,993,875,000	1,731,668,796	1,354,930,769						100 Persen	1,993,875,000	
1 05 03 2.02	Pelayanan Pencegahan dan Kesiapsiagaan Terhadap Bencana	Cakupan bulan ketersediaan Sumber Daya yang tanggap akan potensi bencana serta mampu meminimalisir kerugian akibat bencana yang terjadi	Bulan		Bulan	Bulan	12 Bulan	902,227,000	779,772,267	391,690,226						12 Bulan	902,227,000	
1 05 03 2.02 06	Penguatan Kapasitas Kawasan untuk Pencegahan dan Kesiapsiagaan	Meningkatnya peran serta masyarakat terhadap potensi bencana yang ada				2 Desa	2 Desa	151,050,000	146,869,179	0	Semua Kab/Kota, Semua Kecamatan, Semua Kelurahan	Dana Transfer Umum - Dana Bagi Hasil	Revolusi Mental dan Pembangunan Kebudayaan		Masyarakat di wilayah Kabupaten Katingan	2 Desa	151,050,000	Badan Penanggulangan Bencana Daerah
1 05 03 2.02 07	Penanganan Pascabencana Kabupaten/Kota	Cakupan jumlah Pegawai Non PNS yang dibayarkan gajinya tepat waktu Data kerugian akibat bencana Jumlah rapat koordinasi pendataan kerugian akibat bencana Terpenuhinya hak anak korban bencana				10 Orang 1 Laporan 1 Kegiatan 1 Kegiatan	10 Orang 1 Laporan 1 Kegiatan 1 Kegiatan	549,027,000	434,304,058	391,890,226	Semua Kab/Kota, Semua Kecamatan, Semua Kelurahan	Dana Transfer Umum - Dana Bagi Hasil	Revolusi Mental dan Pembangunan Kebudayaan		Masyarakat di wilayah Kabupaten Katingan	10 Orang 1 Laporan 1 Kegiatan 1 Kegiatan	549,027,000	Badan Penanggulangan Bencana Daerah
1 05 03 2.02 08	Pengembangan Kapasitas Tim Reaksi Cepat (TRC) Bencana Kabupaten/Kota	Tersedianya Sumber Daya Manusia (SDM) TRC yang tanggap bencana				30 Orang	30 Orang	202,150,000	198,599,030	0	Kab. Katingan, Katingan Hilir, Kasongan Baru	Dana Transfer Umum - Dana Bagi Hasil	Revolusi Mental dan Pembangunan Kebudayaan		Masyarakat di wilayah Kabupaten Katingan	30 Orang	202,150,000	Badan Penanggulangan Bencana Daerah
1 05 03 2.03	Pelayanan Penyelamatan dan Evakuasi Korban Bencana	Cakupan bulan ketersediaan logistik dan peralatan kebencanaan di Posko BPBD maupun Posko Kecamatan	Bulan		Bulan	Bulan	12 Bulan	528,084,000	458,613,187	497,799,833						12 Bulan	528,084,000	
1 05 03 2.03 04	Penyediaan Logistik Penyelamatan dan Evakuasi Korban Bencana Kabupaten/Kota	Cakupan bulan ketersediaan logistik kebencanaan yang cukup Cakupan jumlah Pegawai Non PNS yang dibayarkan gajinya tepat waktu				12 Bulan 12 Orang	12 Bulan 12 Orang	528,084,000	458,613,187	497,799,833	Kab. Katingan, Katingan Hilir, Kasongan Baru	Dana Transfer Umum-Dana Alokasi Umum			Kantor BPBD dan 13 Posko Bencana di wilayah Kabupaten Katingan	12 Bulan 12 Orang	528,084,000	Badan Penanggulangan Bencana Daerah

**Penetapan Perubahan Rencana Kerja Pemerintah Daerah (RKPD)
Kabupaten Katingan
Tahun 2021**

Kode	Urusan/ Bidang Urusan/ Program/ Kegiatan/ Sub Kegiatan	Indikator Program/ Kegiatan/ Sub Kegiatan	Target Akhir RPJMD	Realisasi Capaian RKPD Tahun 2019	Praktikan Capaian Target RKPD Tahun 2020	Capaian Kinerja dan Kerangka Pendanaan						Kelompok Sasaran	Praktikan Maju Rencana Tahun 2022		Perangkat Daerah Penanggung Jawab					
						Target 2021		Pagu Indikatif			Lokasi		Sumber Dana	Prioritas		Target	Pagu Indikatif			
						Semua	Menjadi	RKPD 2021	APBD 2021	RKPD 2021 Perubahan				Nasional				Daerah		
1 05 03 2.04	Penataan Sistem Dasar Penanggulangan Bencana	Cakupan bulan koordinasi terkait penanganan penanggulangan bencana yang berpotensi terjadi maupun yang sudah terjadi	Bulan		Bulan	Bulan	12 Bulan	563,564,000	493,283,342	505,240,710					12 Bulan	563,564,000				
1 05 03 2.04 03	Kerjasama antar Lembaga dan Kemitraan dalam Penanggulangan Bencana Kabupaten/Kota	Cakupan jumlah pegawai Non PNS yang dibayarkan tepat waktu Jumlah laporan hasil monitoring dan evaluasi kesiapan penanggulangan bencana				11 Orang 12 Laporan	11 Orang 12 Laporan	563,564,000	493,283,342	505,240,710	Semua Kab/Kota, Semua Kecamatan, Semua Kelurahan	Dana Transfer Umum-Dana Alokasi Umum			11 Orang 12 Laporan	563,564,000	Badan Penanggulangan Bencana Daerah			
1 05 04	PROGRAM PENCEGAHAN, PENANGGULANGAN, PENYELAMATAN KEBAKARAN DAN PENYELAMATAN NON KEBAKARAN	Cakupan luasan resiko bencana akibat kebakaran hutan dan lahan				0	0	8,796,228,301	20,795,642,497	11,314,000					0	8,796,228,301				
1 05 04 2.01	Pencegahan, Pengendalian, Pemadaman, Penanganan Bahan Berbahaya dan Beracun Kebakaran dalam Daerah Kabupaten/Kota	Cakupan bulan ketersediaan sarana dan prasana yang memadai dalam rangka pencegahan maupun pengendalian bencana kebakaran hutan dan lahan	Bulan		Bulan	Bulan	12 Bulan	8,796,228,301	20,795,642,497	11,314,000					12 Bulan	8,796,228,301				
1 05 04 2.01 01	Pencegahan Kebakaran dalam Daerah Kabupaten/Kota	Berkurangnya titik hotspot di wilayah Kabupaten Katingan				1 Kegiatan	1 Kegiatan	271,200,000	271,178,072		Kab. Katingan, Semua Kecamatan, Semua Kelurahan	DBH Sumber Daya Alam Kehutanan- Dana Reboisasi (DR)	Membangun Lingkungan Hidup, Meningkatkan Ketahanan Bencana Dan Perubahan Iklim		1 Kegiatan	271,200,000	Badan Penanggulangan Bencana Daerah			
1 05 04 2.01 02	Pemadaman dan Pengendalian Kebakaran dalam Daerah Kabupaten/Kota	Terjaganya kualitas udara yang bersih dan aman dampak kebakaran hutan dan lahan				1 Kegiatan	1 Kegiatan	3,281,820,000	3,281,815,371		Semua Kab/Kota, Semua Kecamatan, Semua Kelurahan	DBH Sumber Daya Alam Kehutanan- Dana Reboisasi (DR)	Membangun Lingkungan Hidup, Meningkatkan Ketahanan Bencana Dan Perubahan Iklim		1 Kegiatan	3,281,820,000	Badan Penanggulangan Bencana Daerah			
1 05 04 2.01 03	Penyelamatan dan Evakuasi Korban Kebakaran dan Non Kebakaran	Terpenuhinya Hak Masyarakat untuk mendapatkan ruang yang bersih dan bebas dari terpapar asap karhutla				1 Kegiatan	1 Kegiatan	89,806,250	89,791,575		Semua Kab/Kota, Semua Kecamatan, Semua Kelurahan	DBH Sumber Daya Alam Kehutanan- Dana Reboisasi (DR)	Membangun Lingkungan Hidup, Meningkatkan Ketahanan Bencana Dan Perubahan Iklim		1 Kegiatan	89,806,250	Badan Penanggulangan Bencana Daerah			
1 05 04 2.01 06	Pengadaan Sarana dan Prasarana Pencegahan, Penanggulangan Kebakaran dan Alat Pelindung Diri	Tersedianya Sarana Prasarana Pengendalian Kebakaran Hutan dan Lahan yang cukup dan berfungsi dengan baik				1 Kegiatan	1 Kegiatan	3,410,400,000	15,410,357,989		Kab. Katingan, Katingan Hilir, Kasongan Baru	DBH Sumber Daya Alam Kehutanan- Dana Reboisasi (DR)	Membangun Lingkungan Hidup, Meningkatkan Ketahanan Bencana Dan Perubahan Iklim		1 Kegiatan	3,410,400,000	Badan Penanggulangan Bencana Daerah			
1 05 04 2.01 08	Pengelolaan Sistem Komunikasi dan Informasi Kebakaran dan Penyelamatan (SKIJK)	Penyebarluasan informasi pencegahan bencana karhutla yang efektif dan efisien				1 Kegiatan	1 Kegiatan	1,439,740,000	1,439,259,490		Kab. Katingan, Katingan Hilir, Kasongan Baru	DBH Sumber Daya Alam Kehutanan- Dana Reboisasi (DR)	Membangun Lingkungan Hidup, Meningkatkan Ketahanan Bencana Dan Perubahan Iklim		1 Kegiatan	1,439,740,000	Badan Penanggulangan Bencana Daerah			
1 05 04 2.01 09	Penyelenggaraan Kerjasama dan Koordinasi antar Daerah Berbatasan, antar Lembaga, dan Kemitraan dalam Pencegahan, Penanggulangan, Penyelamatan Kebakaran dan Penyelamatan Non Kebakaran	Cakupan bulan Terjalannya sinergitas antar instansi, baik instansi vertikal maupun horizontal, di dalam maupun di luar kabupaten Katingan				12 Bulan	12 Bulan	303,262,051	303,240,000	11,314,000	Semua Kab/Kota, Semua Kecamatan, Semua Kelurahan	DBH Sumber Daya Alam Kehutanan- Dana Reboisasi (DR)	Membangun Lingkungan Hidup, Meningkatkan Ketahanan Bencana Dan Perubahan Iklim		12 Bulan	303,262,051	Badan Penanggulangan Bencana Daerah			
1	URUSAN PEMERINTAHAN WAJIB YANG BERKAITAN DENGAN PELAYANAN DASAR																			
1 06	URUSAN PEMERINTAHAN BIDANG SOSIAL																			
								7,053,523,666	6,548,293,068	6,026,974,828						8,825,878,744				

**Penetapan Perubahan Rencana Kerja Pemerintah Daerah (RKPD)
Kabupaten Katingan
Tahun 2021**

Kode	Urusan/ Bidang Urusan/ Program/ Kegiatan/ Sub Kegiatan	Indikator Program/ Kegiatan/ Sub Kegiatan	Target Akhir Periode RPJMD	Realisasi Capaian RKPD Tahun 2019	Prakiraan Capaian Target RKPD Tahun 2020	Capaian Kinerja dan Kerangka Pendanaan						Kelompok Sasaran	Prakiraan Maju Rencana Tahun 2022		Peringkat Daerah Penanggung Jawab			
						Target 2021		Pagu Indikatif			Loabel		Sumber	Prioritas		Target	Pagu Indikatif	
						Semula	Menjadi	RKPD 2021	APBD 2021	RKPD 2021 Perubahan				Nasional				Daerah
1 06 01	PROGRAM PENUNJANG URUSAN PEMERINTAHAN DAERAH KABUPATEN/MOTA	Tingkat ketepatan waktu penyusunan dokumen perencanaan, pelaporan capaian kinerja dan keuangan	Persen		Persen	90 Persen	90 Persen	4.600.134.566	3.952.524.237	4.816.405.813				90 Persen	4.584.112.544			
1 06 01 2.01	Perencanaan, Penganggaran, dan Evaluasi Kinerja Perangkat Daerah	Jumlah dokumen perencanaan, penganggaran dan evaluasi kinerja yang tersusun	Dokumen		Dokumen	Dokumen	9 Dokumen	7.835.000	42.060.650	42.060.650				9 Dokumen	47.540.727			
1 06 01 2.01 01	Penyusunan Dokumen Perencanaan Perangkat Daerah	Jumlah dokumen perencanaan yang tersusun				6 Dokumen	6 Dokumen	4.800.000	35.888.526	35.888.526	Kab. Katingan, Semua Kecamatan, Semua Kelurahan	Retribusi Jasa Umum	Memperkuat Stabilitas Polhukhankam Dan Transformasi Pelayanan Publik		Kegiatan administrasi perencanaan, penganggaran dan evaluasi kinerja Dinas	6 Dokumen	40.340.727	Dinas Sosial
1 06 01 2.01 06	Koordinasi dan Penyusunan Laporan Capaian Kinerja dan Ikhtisar Realisasi Kinerja SKPD	Jumlah laporan capaian kinerja dan ikhtisar realisasi yang tersusun				1 Dokumen	1 Dokumen	1.035.000	4.172.240	4.172.240	Kab. Katingan, Katingan Hilir, Kasongan Lama	Retribusi Jasa Umum	Memperkuat Stabilitas Polhukhankam Dan Transformasi Pelayanan Publik		Kegiatan administrasi perencanaan, penganggaran dan evaluasi kinerja Dinas	1 Dokumen	5.000.000	Dinas Sosial
1 06 01 2.01 07	Evaluasi Kinerja Perangkat Daerah	Jumlah dokumen evaluasi yang tersusun				2 Dokumen	2 Dokumen	2.000.000	1.999.884	1.999.884	Kab. Katingan, Katingan Hilir, Kasongan Lama	Retribusi Jasa Umum	Memperkuat Stabilitas Polhukhankam Dan Transformasi Pelayanan Publik		Kegiatan administrasi perencanaan, penganggaran dan evaluasi kinerja Dinas	2 Dokumen	2.200.000	Dinas Sosial
1 06 01 2.02	Administrasi Keuangan Perangkat Daerah	Jumlah bulan tersedia gaji dan tunjangan pegawai	bulan		bulan	bulan	12 bulan	2.908.224.878	2.861.061.467	2.861.061.268					12 bulan	3.225.288.866		
1 06 01 2.02 01	Penyediaan Gaji dan Tunjangan ASN	Jumlah bulan terbayarnya gaji Pegawai Negeri Sipil				14 Bulan	14 Bulan	2.905.089.878	2.835.089.878	2.835.089.878	Kab. Katingan, Katingan Hilir, Kasongan Lama	Dana Transfer Umum-Dana Alokasi Umum			Pegawai Negeri Sipil dan administrasi keuangan Dinas	14 Bulan	3.195.598.866	Dinas Sosial
1 06 01 2.02 05	Koordinasi dan Penyusunan Laporan Keuangan Akhir Tahun SKPD	Jumlah laporan keuangan akhir tahun yang tersusun				1 Dokumen	1 Dokumen	1.095.000	4.686.186	4.686.186	Kab. Katingan, Katingan Hilir, Kasongan Lama	Retribusi Jasa Umum			Pegawai Negeri Sipil dan administrasi keuangan Dinas	1 Dokumen	5.140.000	Dinas Sosial
1 06 01 2.02 07	Koordinasi dan Penyusunan Laporan Keuangan Bulanan/Triwulanan/Semesteran SKPD	Jumlah laporan yang tersusun				12 Dokumen	12 Dokumen	1.095.000	20.161.403	20.161.204	Kab. Katingan, Katingan Hilir, Kasongan Lama	Retribusi Jasa Umum			Pegawai Negeri Sipil dan administrasi keuangan Dinas	12 Dokumen	23.500.000	Dinas Sosial
1 06 01 2.02 08	Penyusunan Pelaporan dan Analisis Prognosis Realisasi Anggaran	Jumlah laporan yang tersusun				1 Dokumen	1 Dokumen	945.000	924.000	924.000	Kab. Katingan, Katingan Hilir, Kasongan Lama	Retribusi Jasa Umum			Pegawai Negeri Sipil dan administrasi keuangan Dinas	1 Dokumen	1.050.000	Dinas Sosial
1 06 01 2.05	Administrasi Kepegawaian Perangkat Daerah	Jumlah pegawai yang mengikuti BIMTEK	Orang		Orang	Orang	10 Orang	58.000.000	67.900.000	64.150.000					10 Orang	73.000.000		
1 06 01 2.05 11	Bimbingan Teknis Implementasi Peraturan Perundang-Undangan	Jumlah pegawai yang mengikuti BIMTEK atau sejenisnya				10 Orang	10 Orang	50.000.000	67.900.000	64.150.000		Retribusi Jasa Umum			Aparatur Sipil Negara	10 Orang	73.000.000	Dinas Sosial
1 06 01 2.06	Administrasi Umum Perangkat Daerah	Jumlah bulan tersedia administrasi umum perangkat daerah	bulan		bulan	bulan	12 bulan	1.013.917.688	412.513.392	413.854.272					12 bulan	506.280.262		
1 06 01 2.06 01	Penyediaan Komponen Instalasi Listrik/Penerangan Bangunan Kantor	Jumlah pengadaan komponen instalasi listrik				1 Paket	1 Paket	13.959.000	8.862.316	8.862.316	Kab. Katingan, Katingan Hilir, Kasongan Lama	Dana Transfer Umum-Dana Alokasi Umum			Pemenuhan kebutuhan penunjang kegiatan Dinas	1 Paket	14.239.227	Dinas Sosial

**Penetapan Perubahan Rencana Kerja Pemerintah Daerah (RKPD)
Kabupaten Katingan
Tahun 2021**

Kode	Uraian/ Bidang Uraian/ Program/ Kegiatan/ Sub Kegiatan	Indikator Program/ Kegiatan/ Sub Kegiatan	Target Akhir RPJMD	Realisasi Capaian RKPD Tahun 2019	Praktoran Capaian Target RKPD Tahun 2020	Capaian Kinerja dan Kerangka Pendanaan					Lokasi	Sumber Dana	Prioritas		Kelompok Sasaran	Praktoran Maju Rencana Tahun 2022		Perangkat Daerah Penanggung Jawab
						Target 2021		RKPD 2021	Pagu Indikatif				Nasional	Daerah		Target	Pagu Indikatif	
						Semula	Menjadi		APRD 2021	RKPD 2021 Perubahan								
1.06.01.2.06.02	Penyediaan Peralatan dan Perlengkapan Kantor	Jumlah paket pengadaan peralatan dan perlengkapan kantor Jumlah paket penyediaan ATK				2 Paket 1 Paket	2 Paket 1 Paket	156,061,400	100,881,685	104,032,121	Kab. Katingan, Semua Kecamatan, Semua Kelurahan	Dana Transfer Umum-Dana Alokasi Umum			Pemenuhan kebutuhan penunjang kegiatan Dinas	2 Paket 1 Paket	123,000,000	Dinas Sosial
1.06.01.2.06.04	Penyediaan Bahan Logistik Kantor	Jumlah bulan tersedia makan dan minum harian pegawai				12 Bulan	12 Bulan	66,740,000	63,564,000	66,864,000	Kab. Katingan, Katingan Hilir, Kasongan Lama	Dana Transfer Umum-Dana Alokasi Umum			Pemenuhan kebutuhan penunjang kegiatan Dinas	12 Bulan	80,320,706	Dinas Sosial
1.06.01.2.06.05	Penyediaan Barang Cetak dan Penggandaan	Jumlah paket penyediaan barang cetak dan penggandaan				2 Paket	2 Paket	72,233,460	70,108,691	57,456,335	Kab. Katingan, Katingan Hilir, Kasongan Lama	Dana Transfer Umum-Dana Alokasi Umum			Pemenuhan kebutuhan penunjang kegiatan Dinas	2 Paket	87,720,329	Dinas Sosial
1.06.01.2.06.06	Penyediaan Bahan Bacaan dan Peraturan Perundang-undangan	Jumlah eksemplar pengadaan bahan bacaan dan peraturan perundang-undangan				3363 Eksempla	3363 Eksempla	17,600,000	17,596,500	9,999,500	Kab. Katingan, Katingan Hilir, Kasongan Lama	Dana Transfer Umum-Dana Alokasi Umum			Pemenuhan kebutuhan penunjang kegiatan Dinas	3363 Eksempla	19,000,000	Dinas Sosial
1.06.01.2.06.09	Penyelenggaraan Rapat Koordinasi dan Konsultasi SKPD	Jumlah bulan tersedia anggaran perjalanan dinas				12 Bulan	12 Bulan	687,323,828	151,500,000	166,640,000		Dana Transfer Umum-Dana Alokasi Umum			Pemenuhan kebutuhan penunjang kegiatan Dinas	12 Bulan	182,000,000	Dinas Sosial
1.06.01.2.07	Pengadaan Barang Milik Daerah Penunjang Urusan Pemerintah Daerah	Jumlah paket pengadaan barang milik daerah	paket		paket	paket	1 paket	119,986,000	50,828,738	68,139,633						1 paket	131,984,600	
1.06.01.2.07.01	Pengadaan Kendaraan Perorangan Dinas atau Kendaraan Dinas Jabatan							40,000,000	0	0	Kab. Katingan, Katingan Hilir, Kasongan Lama		5. Optimalisasi penyelenggaraan Reformasi Birokrasi	Pemenuhan kebutuhan aset penunjang urusan Dinas		44,000,000	Dinas Sosial	
1.06.01.2.07.11	Pengadaan Sarana dan Prasarana Pendukung Gedung Kantor atau Bangunan Lainnya	Jumlah paket penyediaan perlengkapan kantor				1 Paket	1 Paket	79,986,000	50,028,738	68,139,633	Kab. Katingan, Katingan Hilir, Kasongan Lama	Dana Transfer Umum-Dana Alokasi Umum			Pemenuhan kebutuhan aset penunjang urusan Dinas	1 Paket	87,984,600	Dinas Sosial
1.06.01.2.08	Penyediaan Jasa Penunjang Urusan Pemerintahan Daerah	Jumlah bulan tersedia jasa penunjang urusan Pemerintah Daerah	bulan		bulan	bulan	12 bulan	340,770,000	338,769,590	306,735,990						12 bulan	360,533,928	
1.06.01.2.08.02	Penyediaan Jasa Komunikasi, Sumber Daya Air dan Listrik	Jumlah rekening yang terbayar				3 Dokumen	3 Dokumen	66,000,000	63,999,990	53,249,990	Kab. Katingan, Katingan Hilir, Kasongan Lama	Dana Transfer Umum-Dana Alokasi Umum			Tenaga Harian Lepas Dinas dan Pemenuhan jasa penunjang kegiatan Dinas	3 Dokumen	67,018,928	Dinas Sosial
1.06.01.2.08.04	Penyediaan Jasa Pelayanan Umum Kantor	Jumlah bulan tersedia jasa pelayanan umum kantor				12 Bulan	12 Bulan	274,770,000	274,770,000	343,490,000	Kab. Katingan, Semua Kecamatan, Semua Kelurahan	Dana Transfer Umum-Dana Alokasi Umum			Tenaga Harian Lepas Dinas dan Pemenuhan jasa penunjang kegiatan Dinas	12 Bulan	293,515,000	Dinas Sosial
1.06.01.2.09	Pemeliharaan Barang Milik Daerah Penunjang Urusan Pemerintahan Daerah	Jumlah unit barang milik daerah yang rusak diperbaiki	unit		unit	unit	27 unit	159,401,000	180,198,000	178,408,000						27 unit	239,484,161	
1.06.01.2.09.02	Penyediaan Jasa Pemeliharaan, Biaya Pemeliharaan, Pajak, dan Perizinan Kendaraan Dinas Operasional atau Lapangan	Jumlah unit kendaraan dinas/operasional yang terpelihara				11 Unit	11 Unit	115,500,000	146,318,000	146,310,000	Kab. Katingan, Katingan Hilir, Kasongan Lama	Dana Transfer Umum - Dana Bagi Hasil			Aset Dinas	11 Unit	160,000,000	Dinas Sosial

**Penetapan Perubahan Rencana Kerja Pemerintah Daerah (RKPD)
Kabupaten Katingan
Tahun 2021**

Kode	Urusan/ Bidang Urusan/ Program/ Kegiatan/ Sub Kegiatan	Indikator Program/ Kegiatan/ Sub Kegiatan	Target Akhir Periode RPJMD	Realisasi Capaian RKPD Tahun 2019	Prakiraan Capaian Target RKPD Tahun 2020	Capaian Kinerja dan Kerangka Pendanaan						Kelompok Sasaran	Prakiraan Maju Rencana Tahun 2022		Perangkat Daerah Penanggung Jawab			
						Target 2021		Pagu Indikatif			Lokasi		Sumber Dana	Prioritas		Target	Pagu Indikatif	
						Semula	Menjadi	RKPD 2021	APBD 2021	RKPD 2021 Perubahan				Nasional				Daerah
1.06.01.2.09.06	Pemeliharaan Peralatan dan Mesin Lainnya	Jumlah unit perbaikan dan perlengkapan kantor yang rusak diperbaiki				15 Unit	15 Unit	20,300,000	20,240,000	10,450,000	Kab. Katingan, Katingan Hilir, Kasongan Lama	Dana Transfer Umum-Dana Alokasi Umum			Aset Dinas	15 Unit	22,330,000	Dinas Sosial
1.06.01.2.09.09	Pemeliharaan/Rehabilitasi Gedung Kantor dan Bangunan Lainnya	Jumlah gedung kantor yang terpelihara				1 unit	1 unit	23,601,000	13,640,000	13,640,000	Kab. Katingan, Katingan Hilir, Kasongan Lama	Dana Transfer Umum-Dana Alokasi Umum			Aset Dinas	1 unit	57,154,161	Dinas Sosial
1.06.02	PROGRAM PEMBERDAYAAN SOSIAL	Persentase PMKS yang mendapat Bantuan Sosial	Persen		Persen	60.45 Persen	60.45 Persen	312,891,800	325,282,211	334,844,812						60.45 Persen	364,331,200	
1.06.02.2.03	Pengembangan Potensi Sumber Kesejahteraan Sosial Daerah Kabupaten/Kota	Jumlah jenis potensi sumber kesejahteraan sosial yang diberdayakan	PSKS		PSKS	PSKS	3 PSKS	312,891,800	325,282,211	334,844,812						3 PSKS	364,331,200	
1.06.02.2.03.01	Peningkatan Kemampuan Potensi Pekerja Sosial Masyarakat Kewenangan Kabupaten/Kota	Jumlah petugas dan pendamping sosial yang mendapat pemberdayaan				22 Orang	22 Orang	20,320,000	19,641,705	32,080,906		Dana Transfer Umum-Dana Alokasi Umum			Kelompok masyarakat yang memiliki potensi sumber kesejahteraan sosial	22 Orang	22,352,000	Dinas Sosial
1.06.02.2.03.03	Peningkatan Kemampuan Potensi Sumber Kesejahteraan Sosial Keluarga Kewenangan Kabupaten/Kota	Jumlah penerima manfaat KUBE yang diberdayakan Jumlah peserta pelatihan peningkatan kemampuan berusaha Jumlah peserta yang mengikuti pelatihan peningkatan keterampilan				20 KK 20 Orang 20 Orang	20 KK 20 Orang 20 Orang	163,499,000	194,596,449	225,477,847	Kab. Katingan, Semua Kecamatan, Semua Kelurahan	Dana Transfer Umum - Dana Bagi Hasil			Kelompok masyarakat yang memiliki potensi sumber kesejahteraan sosial	20 KK 20 Orang 20 Orang	200,000,000	Dinas Sosial
1.06.02.2.03.04	Peningkatan Kemampuan Potensi Sumber Kesejahteraan Sosial Kelembagaan Masyarakat Kewenangan Kabupaten/Kota	Jumlah lembaga kemasyarakatan yang diberdayakan Jumlah yayasan yang mendapatkan pemberdayaan				1 Lembaga 2 Yayasan	1 Lembaga 2 Yayasan	101,072,000	111,044,057	77,286,059	Kab. Katingan, Semua Kecamatan, Semua Kelurahan	Dana Transfer Umum - Dana Bagi Hasil			Kelompok masyarakat yang memiliki potensi sumber kesejahteraan sosial	1 Lembaga 2 Yayasan	111,179,200	Dinas Sosial
1.06.02.2.03.05	Peningkatan Kemampuan Sumber Daya Manusia dan Penguatan Lembaga Konsultasi Kesejahteraan keluarga (LK3)							28,000,000	0	0	Kab. Katingan, Semua Kecamatan, Semua Kelurahan		1. Percepatan ekonomi pada sektor potensial	Kelompok masyarakat yang memiliki potensi sumber kesejahteraan sosial		30,800,000	Dinas Sosial	
1.06.04	PROGRAM REHABILITASI SOSIAL	Persentase PMKS tertangani	Persen		Persen	54.68 Persen	54.68 Persen	663,600,000	673,109,484	393,820,591						54.68 Persen	759,525,000	
1.06.04.2.01	Rehabilitasi Sosial Dasar Penyandang Disabilitas Tertantar, Anak Tertantar, Lanjut Usia Tertantar, serta Gamandangan Pengemis di Luar Panti Sosial	Jumlah bulan tersedia layanan rehabilitasi sosial bagi PMKS	bulan		bulan	bulan	12 bulan	663,600,000	673,109,484	393,820,591						12 bulan	759,525,000	
1.06.04.2.01.01	Penyediaan Pemakanan	Jumlah OOGI dan disabilitas kejiwaan yang tertangani, Jumlah orang tertantar yang tertangani Jumlah paket pemenuhan kebutuhan dasar bagi LANSIA Jumlah penyandang disabilitas yang tertangani Jumlah PMKS yang ditangani				10 Orang 12 Orang 20 Paket 10 Orang 14 Orang	10 Orang 12 Orang 20 Paket 10 Orang 14 Orang	57,000,000	45,479,640	45,479,640	Kab. Katingan, Semua Kecamatan, Semua Kelurahan	Dana Transfer Umum - Dana Bagi Hasil	Meningkatkan Sumber Daya Manusia Yang Berkualitas Dan Berdaya Saing		Penyandang masalah kesejahteraan sosial (PMKS)	10 Orang 12 Orang 20 Paket 10 Orang 14 Orang	62,700,000	Dinas Sosial

**Penetapan Perubahan Rencana Kerja Pemerintah Daerah (RKPD)
Kabupaten Katingan
Tahun 2021**

Kode	Uraian/ Bidang Uraian/ Program/ Kegiatan/ Sub Kegiatan	Indikator Program/ Kegiatan/ Sub Kegiatan	Target Akhir Periode RPJMD	Realisasi Capaian RKPD Tahun 2019	Praktirana Capaian Target RKPD Tahun 2020	Capaian Kinerja dan Kerangka Pendanaan									Kelompok Tasiran	Praktirana Maju Rencana Tahun 2022		Perangkat Daerah Penanggung Jawab
						Target 2021		Pagu Indikatif			Lokasi	Sumber Dana	Prioritas			Target	Pagu Indikatif	
						Semula	Menjadi	RKPD 2021	APBD 2021	RKPD 2021 Perubahan			Nasional	Daerah				
1 06 04 2.01 02	Penyediaan Sandang	Jumlah ODG/ dan disabilitas kejiwaan yang tertangani Jumlah orang terlantar yang tertangani Jumlah paket pemenuhan kebutuhan dasar bagi LANSIA Jumlah penyandang disabilitas yang tertangani Jumlah PMKS yang ditangani				10 Orang 12 Orang 20 Paket 10 Orang 14 Orang	10 Orang 12 Orang 20 Paket 10 Orang 14 Orang	81.000.000	58.096.791	58.096.791	Kab. Katingan, Semua Kecamatan, Semua Kelurahan	Dana Transfer Umum - Dana Bagi Hasil	Meningkatkan Sumber Daya Manusia Yang Berkualitas Dan Berdaya Saing		Penyandang masalah keajahteraan sosial (PMKS)	10 Orang 12 Orang 20 Paket 10 Orang 14 Orang	89.100.000	Dinas Sosial
1 06 04 2.01 03	Penyediaan Alat Bantu	Jumlah orang terlantar yang tertangani Jumlah penyediaan alat bantu bagi penyandang disabilitas Jumlah PMKS yang tertangani				4 Orang 2 Unit 9 Orang	4 Orang 2 Unit 9 Orang	24.750.000	24.654.994	24.654.994	Kab. Katingan, Semua Kecamatan, Semua Kelurahan	Dana Transfer Umum - Dana Bagi Hasil	Meningkatkan Sumber Daya Manusia Yang Berkualitas Dan Berdaya Saing		Penyandang masalah keajahteraan sosial (PMKS)	4 Orang 2 Unit 9 Orang	27.225.000	Dinas Sosial
1 06 04 2.01 04	Pemberian Pelayanan Reunifikasi Keluarga	Jumlah PMKS yang tertangani				9 Orang	9 Orang	5.000.000	4.620.000	4.620.000	Kab. Katingan, Semua Kecamatan, Semua Kelurahan	Dana Transfer Umum - Dana Bagi Hasil	Meningkatkan Sumber Daya Manusia Yang Berkualitas Dan Berdaya Saing		Penyandang masalah keajahteraan sosial (PMKS)	9 Orang	5.500.000	Dinas Sosial
1 06 04 2.01 05	Pemberian Bimbingan Fisik, Mental, Spiritual, dan Sosial	Jumlah PMKS yang mendapatkan konseling dan kampanye sosial				22 Orang	22 Orang	435.600.000	421.228.059	141.939.166	Kab. Katingan, Semua Kecamatan, Semua Kelurahan	Dana Transfer Umum-Dana Alokasi Umum	Meningkatkan Sumber Daya Manusia Yang Berkualitas Dan Berdaya Saing		Penyandang masalah keajahteraan sosial (PMKS)	22 Orang	448.800.000	Dinas Sosial
1 06 04 2.01 11	Pemberian Pelayanan Penduluran Keluarga	Jumlah PMKS yang tertangani				20 Orang	20 Orang	18.250.000	77.040.000	77.040.000	Kab. Katingan, Semua Kecamatan, Semua Kelurahan	Dana Transfer Umum - Dana Bagi Hasil	Meningkatkan Sumber Daya Manusia Yang Berkualitas Dan Berdaya Saing		Penyandang masalah keajahteraan sosial (PMKS)	20 Orang	80.000.000	Dinas Sosial
1 06 04 2.01 12	Pemberian Layanan Rujukan	Jumlah ODG/ dan disabilitas kejiwaan yang tertangani Jumlah PMKS yang tertangani Jumlah PMKS yang tertangani				9 Orang 10 Orang	9 Orang 10 Orang	42.000.000	41.990.000	41.990.000	Kab. Katingan, Semua Kecamatan, Semua Kelurahan	Dana Transfer Umum - Dana Bagi Hasil	Meningkatkan Sumber Daya Manusia Yang Berkualitas Dan Berdaya Saing		Penyandang masalah keajahteraan sosial (PMKS)	9 Orang 10 Orang	46.200.000	Dinas Sosial
1 06 05	PROGRAM PERLINDUNGAN DAN JAMINAN SOSIAL	Persentase PMKS yang mendapat Bantuan Sosial	persen		persen	60,45 persen	60,45 persen	365.723,100	437.652,649	403.805,075						60,45 persen	533.000,000	
1 06 05 2.02	Pengelolaan Data Fakir Miskin Cakupan Daerah Kabupaten/Kota	Jumlah data yang dikelola	Basis Data		Basis Data	Basis Data	1 Basis Data	365.723,100	437.652,649	403.805,075						1 Basis Data	533.000,000	
1 06 05 2.02 01	Pendataan Fakir Miskin Cakupan Daerah Kabupaten/Kota	Jumlah dokumen data terpadu keajahteraan sosial yang tersusun				1 Dokumen	1 Dokumen	133.755.000	185.524.999	179.581.395	Kab. Katingan, Semua Kecamatan, Semua Kelurahan	Dana Transfer Umum - Dana Bagi Hasil	Meningkatkan Sumber Daya Manusia Yang Berkualitas Dan Berdaya Saing	Masyarakat penerima Bansos		1 Dokumen	235.000.000	Dinas Sosial
1 06 05 2.02 02	Pengelolaan Data Fakir Miskin Cakupan Daerah Kabupaten/Kota	Jumlah kecamatan yang mendapatkan penyaluran bansos				13 Kecamatan	13 Kecamatan	231.968.100	252.127.650	224.223.680	Kab. Katingan, Semua Kecamatan, Semua Kelurahan	Dana Transfer Umum - Dana Bagi Hasil	Meningkatkan Sumber Daya Manusia Yang Berkualitas Dan Berdaya Saing	Masyarakat penerima Bansos		13 Kecamatan	298.000.000	Dinas Sosial
1 06 06	PROGRAM PENANGANAN BENCANA	Persentase korban bencana yang mendapat bantuan sosial	Persen		Persen	100 Persen	100 Persen	886.375.000	930.929.907	649.303.237						100 Persen	1.537.630.000	
1 06 06 2.01	Perlindungan Sosial Korban Bencana Alam dan Sosial Kabupaten/Kota	Jumlah Kecamatan yang siap diayani dalam penanganan bencana	Kecamatan		Kecamatan	Kecamatan	13 Kecamatan	828.495.000	829.876.047	598.253.297						13 Kecamatan	1.433.630.000	
1 06 06 2.01 01	Penyediaan Makanan	Jumlah paket pengadaan kebutuhan dasar makanan korban bencana				1 Paket	1 Paket	140.000.000	164.605.689	164.605.689	Kab. Katingan, Semua Kecamatan, Semua Kelurahan	Retribusi Jasa Umum		Korban bencana alam dan sosial Kabupaten Katingan		1 Paket	167.000.000	Dinas Sosial

**Penetapan Perubahan Rencana Kerja Pemerintah Daerah (RKPD)
Kabupaten Katingan
Tahun 2021**

Kode	Urusan/ Bidang Urusan/ Program/ Kegiatan/ Sub Kegiatan	Indikator Program/ Kegiatan/ Sub Kegiatan	Target Akhir Periode RPJMD	Realisasi Capaian RKPD Tahun 2019	Prairaan Capaian Target RKPD Tahun 2020	Capaian Kinerja dan Kerangka Pendanaan					Lokasi	Sumber Dana	Prioritas		Kelompok Sasaran	Prairaan Maju Rencana Tahun 2022		Perangkat Daerah Penanggung Jawab		
						Target 2021		Pagu Indikatif					Nasional	Daerah		Target	Pagu Indikatif			
						Semua	Menjadi	RKPD 2021	APBD 2021	RKPD 2021 Perubahan										
1 06 06 2.01 02	Penyediaan Sandang	Jumlah paket pengadaan kebutuhan dasar sandang korban bencana				1 Paket	1 Paket	62,595,000	67,357,300	67,357,300	Kab. Katingan, Katingan Hilir, Kasongan Lama	Retribusi Jasa Umum			Korban bencana alam dan sosial Kabupaten Katingan	1 Paket	68,500,000	Dinas Sosial		
1 06 06 2.01 03	Penyediaan Tempat Penampungan Pengungsi	Jumlah tempat penampungan yang dibuat				1 Lokasi	1 Lokasi	28,300,000	7,561,196	7,561,196	Kab. Katingan, Semua Kecamatan, Semua Kelurahan	Retribusi Jasa Umum			Korban bencana alam dan sosial Kabupaten Katingan	1 Lokasi	31,130,000	Dinas Sosial		
1 06 06 2.01 04	Penanganan Khusus bagi Kelompok Rentan	Jumlah korban bencana yang mendapat bantuan				70 KK	10 KK	577,600,000	590,351,862	358,729,112	Kab. Katingan, Semua Kecamatan, Semua Kelurahan	PENDAPATAN ASLI DAERAH (PAD)			Korban bencana alam dan sosial Kabupaten Katingan	10 KK	645,000,000	Dinas Sosial		
1 06 06 2.01 05	Pelayanan Dukungan Psikososial							20,000,000	0	0	Kab. Katingan, Katingan Hilir, Kasongan Lama		1. Percepatan ekonomi pada sektor potensial	Korban bencana alam dan sosial Kabupaten Katingan		522,000,000	Dinas Sosial			
1 06 06 2.02	Penyelenggaraan Pemberdayaan Masyarakat terhadap Kesiapsiagaan Bencana Kabupaten/Kota	Jumlah anggota TAGANA yang siap dikerahkan	Orang		Orang	Orang	16 Orang	57,880,000	101,053,940	51,049,940						16 Orang	104,000,000			
1 06 06 2.02 01	Koordinasi, Sosialisasi dan Pelaksanaan Kampung Siaga Bencana	Jumlah peserta sosialisasi				50 Orang	50 Orang	27,880,000	30,699,940	30,699,940	Kab. Katingan, Semua Kecamatan, Semua Kelurahan	Dana Transfer Umum-Dana Alokasi Umum			anggota Taruna Siaga Bencana (TAGANA) dan Kampung Siaga Bencana (KSB)	50 Orang	31,000,000	Dinas Sosial		
1 06 06 2.02 02	Koordinasi, Sosialisasi dan Pelaksanaan Taruna Siaga Bencana	Jumlah anggota TAGANA yang dikerahkan				18 Orang	18 Orang	30,000,000	70,354,000	20,350,000	Kab. Katingan, Semua Kecamatan, Semua Kelurahan	Dana Transfer Umum-Dana Alokasi Umum			anggota Taruna Siaga Bencana (TAGANA) dan Kampung Siaga Bencana (KSB)	18 Orang	73,000,000	Dinas Sosial		
1 06 07	PROGRAM PENGELOLAAN TAMAN MAKAM PAHLAWAN	Persentase lembaga kesejahteraan sosial yang diberdayakan				0	0	228,800,000	228,794,500	228,794,500						0	247,280,000			
1 06 07 2.01	Pemeliharaan Taman Makam Pahlawan Nasional Kabupaten/Kota	Jumlah Taman Makam Pahlawan yang terpelihara	TMP		TMP	TMP	1 TMP	228,800,000	228,794,500	228,794,500						1 TMP	247,280,000			
1 06 07 2.01 01	Rehabilitasi Sarana dan Prasarana Taman Makam Pahlawan Nasional Kabupaten/Kota	umlah sarana dan prasarana taman makam pahlawan yang direhab/dibangun				1 Unit	1 Unit	200,000,000	208,640,000	208,640,000	Kab. Katingan, Katingan Tengah, Semua Kelurahan	Dana Transfer Umum-Dana Alokasi Umum			Taman Makam Pahlawan	1 Unit	220,000,000	Dinas Sosial		
1 06 07 2.01 02	Pemeliharaan Taman Makam Pahlawan Nasional Kabupaten/Kota	Jumlah taman makam pahlawan yang terpelihara				1 TMP	1 TMP	24,800,000	20,154,500	20,154,500	Kab. Katingan, Semua Kecamatan, Semua Kelurahan	Dana Transfer Umum-Dana Alokasi Umum			Taman Makam Pahlawan	1 TMP	27,280,000	Dinas Sosial		
2	URUSAN PEMERINTAHAN WAJIB YANG TIDAK BERKAITAN DENGAN PELAYANAN DASAR																			
2 00	URUSAN PEMERINTAHAN BIDANG PEMBERDAYAAN PEREMPUAN DAN PERLINDUNGAN ANAK							6,781,564,995	6,384,091,413	5,905,297,112									6,842,492,283	
2 00 01	PROGRAM PENUNJANG URUSAN PEMERINTAHAN DAERAH KABUPATEN/KOTA	persentase aparatur yang memiliki kompetensi sesuai bidangnya				100	100	5,921,472,194	5,251,671,818	4,961,676,865									100	5,712,055,989
2 00 01 2.02	Administrasi Keuangan Perangkat Daerah	Terfaksananya Administrasi Keuangan Perangkat Daerah	Bulan		Bulan	Bulan	12 Bulan	3,720,855,983	3,821,068,204	3,707,438,204									12 Bulan	3,742,055,989

**Penetapan Perubahan Rencana Kerja Pemerintah Daerah (RKPD)
Kabupaten Katingan
Tahun 2021**

Kode	Urusan/ Bidang Urusan/ Program/ Kegiatan/ Sub Kegiatan	Indikator Program/ Kegiatan/ Sub Kegiatan	Target Akhir Periode RPJMD	Realisasi Capaian RKPD Tahun 2019	Praktikan Capaian Target RKPD Tahun 2020	Capaian Kinerja dan Kerangka Pendanaan					Lokasi	Sumber Dana	Prioritas	Kelompok Sasaran	Praktikan Maju Rencana Tahun 2022		Perangkat Daerah Penanggung Jawab	
						Target 2021		Pagu Indikatif							Target	Pagu Indikatif		
						Semula	Menjadi	RKPD 2021	APBD 2021	RKPD 2021 Perubahan								
2.06.01.2.02.01	Penyediaan Gaji dan Tunjangan ASN	Terlaksananya Tugas Pelaksanaan Kantor				12 bulan	12 bulan	3,212,055,983	3,312,268,204	3,432,268,204	Kab. Katingan, Katingan Hilir, Kasongan Lama	Dana Transfer Umum-Dana Alokasi Umum	Meningkatkan Sumber Daya Manusia Yang Berkualitas Dan Berdaya Saing	Pemerintah Daerah	12 bulan	3,212,055,983	Dinas Pemberdayaan Perempuan dan Perlindungan Anak, Pengendalian Penduduk dan Keluarga Berencana	
2.06.01.2.02.02	Penyediaan Administrasi Pelaksanaan Tugas ASN	Jumlah Penyediaan Jasa Pembinaan Non PNS				16 Orang	16 Orang	508,800,000	508,800,000	275,170,000	Kab. Katingan, Katingan Hilir, Kasongan Lama	Dana Transfer Umum-Dana Alokasi Umum	Meningkatkan Sumber Daya Manusia Yang Berkualitas Dan Berdaya Saing	Pemerintah Daerah	16 Orang	530,000,000	Dinas Pemberdayaan Perempuan dan Perlindungan Anak, Pengendalian Penduduk dan Keluarga Berencana	
2.06.01.2.05	Administrasi Kepegawaian Perangkat Daerah	Terlaksananya Administrasi Kepegawaian Perangkat Daerah	Bulan		Bulan	Bulan	12 Bulan	381,780,800	453,943,000	332,570,000					12 Bulan	0		
2.06.01.2.05.01	Peningkatan Sarana dan Prasarana Disiplin Pegawai					12 Bulan	12 Bulan	261,760,000	241,005,000	257,810,000	Kab. Katingan, Katingan Hilir, Kasongan Lama	Dana Transfer Umum-Dana Alokasi Umum	Meningkatkan Sumber Daya Manusia Yang Berkualitas Dan Berdaya Saing	Pemerintah Daerah	12 Bulan	0	Dinas Pemberdayaan Perempuan dan Perlindungan Anak, Pengendalian Penduduk dan Keluarga Berencana	
2.06.01.2.05.11	Bimbingan Teknis Implementasi Peraturan Perundang-Undangan	Terlaksananya Bimtek Peraturan Perundang-undangan				1 Tahun	1 Tahun	120,000,000	212,938,000	74,760,000	Semua Kab/Kota, Semua Kecamatan, Semua Kelurahan	Dana Transfer Umum-Dana Alokasi Umum	Meningkatkan Sumber Daya Manusia Yang Berkualitas Dan Berdaya Saing	Pemerintah Daerah	1 Tahun	0	Dinas Pemberdayaan Perempuan dan Perlindungan Anak, Pengendalian Penduduk dan Keluarga Berencana	
2.06.01.2.06	Administrasi Umum Perangkat Daerah	Terlaksananya Administrasi Umum Perangkat Daerah	Bulan		Bulan	Bulan	12 Bulan	1,696,106,211	833,668,814	517,518,661					12 Bulan	1,754,000,000		
2.06.01.2.06.02	Penyediaan Peralatan dan Perlengkapan Kantor	Jenis Peralatan dan Perlengkapan Kantor yang disediakan				1 Paket	1 Paket	20,000,000	19,957,493	19,207,493	Kab. Katingan, Katingan Hilir, Kasongan Lama	Dana Transfer Umum-Dana Alokasi Umum		Pemerintah Daerah	1 Paket	184,000,000	Dinas Pemberdayaan Perempuan dan Perlindungan Anak, Pengendalian Penduduk dan Keluarga Berencana	
2.06.01.2.06.03	Penyediaan Peralatan Rumah Tangga	Tersedianya Alat Tulis Kantor Tersedianya Jasa Kebersihan Kantor Tersedianya Makan Minum				12 bulan 12 bulan 12 bulan	12 bulan 12 bulan 12 bulan	178,490,000	102,999,286	102,999,286	Kab. Katingan, Katingan Hilir, Kasongan Lama	Dana Transfer Umum-Dana Alokasi Umum		Pemerintah Daerah	12 bulan 12 bulan 12 bulan	270,000,000	Dinas Pemberdayaan Perempuan dan Perlindungan Anak, Pengendalian Penduduk dan Keluarga Berencana	
2.06.01.2.06.05	Penyediaan Barang Cetak dan Penggandaan	Jenis Barang Cetak dan Penggandaan yang disediakan Penyediaan Papan Pengumuman, Leaflet, Spanduk, Balo dan sejenisnya				2 item 3 item	2 item 3 item	112,500,000	101,815,835	96,655,882	Kab. Katingan, Katingan Hilir, Kasongan Lama	Dana Transfer Umum - Dana Bagi Hasil		Pemerintah Daerah	2 item 3 item	180,000,000	Dinas Pemberdayaan Perempuan dan Perlindungan Anak, Pengendalian Penduduk dan Keluarga Berencana	
2.06.01.2.06.06	Penyediaan Bahan Bacaan dan Peraturan Perundang-undangan	Jumlah bahan bacaan dan peraturan perundang-undangan yang disediakan				2 item	2 item	25,000,000	21,780,000	36,800,000	Kab. Katingan, Katingan Hilir, Kasongan Lama	Dana Transfer Umum - Dana Bagi Hasil		Pemerintah Daerah	2 item	20,000,000	Dinas Pemberdayaan Perempuan dan Perlindungan Anak, Pengendalian Penduduk dan Keluarga Berencana	
2.06.01.2.06.09	Penyelenggaraan Rapat Koordinasi dan Konsultasi SKPD	Waktu Rapat-rapat Koordinasi dan Konsultasi ke Luar dan Dalam Daerah				12 Bulan	12 Bulan	1,360,116,211	587,108,000	261,656,000	Semua Kab/Kota, Semua Kecamatan, Semua Kelurahan	Dana Transfer Umum - Dana Bagi Hasil		Pemerintah Daerah	12 Bulan	1,100,000,000	Dinas Pemberdayaan Perempuan dan Perlindungan Anak, Pengendalian Penduduk dan Keluarga Berencana	
2.06.01.2.08	Penyediaan Jasa Penunjang Urusan Pemerintahan Daerah	Terlaksananya Penyediaan Jasa Penunjang Urusan Pemerintahan Daerah	Bulan		Bulan	Bulan	12 Bulan	188,750,000	129,000,000	382,150,000					12 Bulan	200,000,000		
2.06.01.2.08.01	Penyediaan Jasa Surat Menyurat	Tersedianya Jasa Surat Menyurat				12 bulan	12 bulan	0	0	0	Kab. Katingan, Katingan Hilir, Kasongan Lama		Meningkatkan Sumber Daya Manusia Yang Berkualitas Dan Berdaya Saing	5. Optimalisasi penyelenggaraan Reformasi Birokrasi	Pemerintah Daerah	12 bulan	0	Dinas Pemberdayaan Perempuan dan Perlindungan Anak, Pengendalian Penduduk dan Keluarga Berencana

**Penetapan Perubahan Rencana Kerja Pemerintah Daerah (RKPD)
Kabupaten Katingan
Tahun 2021**

Kode	Urusan/ Bidang Urusan/ Program/ Kegiatan/ Sub Kegiatan	Indikator Program/ Kegiatan/ Sub Kegiatan	Targat Akhir Periode RPJMD	Realisasi Capaian RKPD Tahun 2019	Prakiraan Capaian Target RKPD Tahun 2020	Capaian Kinerja dan Kerangka Pendanaan					Lokasi	Sumber Dana	Prioritas		Kelompok Sasaran	Prakiraan Maju Rencana Tahun 2022		Perangkat Daerah Penanggung Jawab
						Target 2021		RKPD 2021	Pagu Indikatif				Nasional	Daerah		Target	Pagu Indikatif	
						Semula	Menjadi		APRO 2021	RKPD 2021 Perubahan								
2.08.01.2.08.07	Penyediaan Jasa Komunikasi, Sumber Daya Air dan Listrik	Waktu Penyediaan Jasa Komunikasi, Sumber Daya Air dan Listrik				12 bulan	12 bulan	49,500,000	49,500,000	49,500,000	Kab. Katingan, Katingan Hilir, Kasongon Lama	Dana Transfer Umum-Dana Alokasi Umum	Meningkatkan Sumber Daya Manusia Yang Berkualitas Dan Berdaya Saing		Pemerintah Daerah	12 bulan	110,000,000	Dinas Pemberdayaan Perempuan dan Perlindungan Anak, Pengendalian Penduduk dan Keluarga Berencana
2.08.01.2.08.03	Penyediaan Jasa Peralatan dan Perlengkapan Kantor	Tersedianya Jasa Perbaikan Peralatan Kerja				12 bulan	12 bulan	46,000,000	42,890,000	42,890,000	Kab. Katingan, Katingan Hilir, Kasongon Lama	Dana Transfer Umum-Dana Alokasi Umum	Meningkatkan Sumber Daya Manusia Yang Berkualitas Dan Berdaya Saing		Pemerintah Daerah	12 bulan	80,000,000	Dinas Pemberdayaan Perempuan dan Perlindungan Anak, Pengendalian Penduduk dan Keluarga Berencana
2.08.01.2.08.04	Penyediaan Jasa Pelayanan Umum Kantor	Tersedianya Jasa Administrasi Keuangan				12 bulan	12 bulan	11,250,000	36,610,000	289,760,000	Kab. Katingan, Katingan Hilir, Kasongon Lama	Dana Transfer Umum-Dana Alokasi Umum	Meningkatkan Sumber Daya Manusia Yang Berkualitas Dan Berdaya Saing		Pemerintah Daerah	12 bulan	10,000,000	Dinas Pemberdayaan Perempuan dan Perlindungan Anak, Pengendalian Penduduk dan Keluarga Berencana
2.08.01.2.09	Pemeliharaan Barang Milik Daerah Penunjang Urusan Pemerintahan Daerah	Terperuhnya Barang Milik Daerah Penunjang Urusan Pemerintahan Daerah	Bulan		Bulan	Bulan	12 Bulan	14,000,000	14,000,000	22,000,000						12 Bulan	16,000,000	
2.08.01.2.09.02	Penyediaan Jasa Pemeliharaan, Biaya Pemeliharaan, Pajak, dan Perawatan Kendaraan Dinas Operasional atau Lapangan	Tersedianya biaya pemeliharaan dan perawatan kendaraan dinas/operasional				34 unit	34 unit	14,000,000	14,000,000	22,000,000	Kab. Katingan, Katingan Hilir, Semua Kelurahan	PENDAPATAN ASLI DAERAH (PAD)			Pemerintah Daerah	34 unit	16,000,000	Dinas Pemberdayaan Perempuan dan Perlindungan Anak, Pengendalian Penduduk dan Keluarga Berencana
2.08.02	PROGRAM PENGARUSUTAMAAN GENDER DAN PEMBERDAYAAN PEREMPUAN	% pemenuhan kabupaten layak anak				100	100	312,830,000	347,610,981	287,678,813						100	325,359,300	
2.08.02.2.01	Pelembagaan Organisasi Kesetaraan Gender (PUG) pada Lembaga Pemerintah Kewenangan Kabupaten/Kota	Tertaksananya Pelembagaan Pengarusutamaan Gender (PUG) pada Lembaga Pemerintah Kewenangan Kabupaten/Kota	Bulan		Bulan	Bulan	12 Bulan	162,680,000	197,833,516	197,833,516						12 Bulan	150,000,000	
2.08.02.2.01.03	Advokasi Kebijakan dan Pendampingan Pelaksanaan PUG termasuk PPRG	Persentase partisipasi perempuan di lembaga daerah				220 Orang	220 Orang	162,680,000	197,833,516	197,833,516	Kab. Katingan, Semua Kecamatan, Semua Kelurahan	Dana Transfer Umum-Dana Alokasi Umum	Mengembangkan Wilayah Untuk Mengurangi Kesenjangan Dan Menjamin Pemerataan		Masyarakat	220 Orang	150,000,000	Dinas Pemberdayaan Perempuan dan Perlindungan Anak, Pengendalian Penduduk dan Keluarga Berencana
2.08.02.2.03	Penguatan dan Pengembangan Lembaga Penyedia Layanan Pemberdayaan Perempuan Kewenangan Kabupaten/Kota	Terperuhnya Penguatan dan Pengembangan Lembaga Penyedia Layanan Pemberdayaan Perempuan Kewenangan Kabupaten/Kota	Kecamatan		Kecamatan	Kecamatan	13 Kecamatan	149,350,000	149,777,385	89,845,297						13 Kecamatan	175,359,300	
2.08.02.2.03.03	Pengembangan Komunikasi, Informasi dan Edukasi (KIE) Pemberdayaan Perempuan Kewenangan Kabupaten/Kota	Persentase Partisipasi Perempuan di Lembaga Daerah				13 Kecamatan	13 Kecamatan	149,350,000	149,777,385	89,845,297	Kab. Katingan, Semua Kecamatan, Semua Kelurahan	Dana Transfer Umum-Dana Alokasi Umum			Masyarakat	13 Kecamatan	175,359,300	Dinas Pemberdayaan Perempuan dan Perlindungan Anak, Pengendalian Penduduk dan Keluarga Berencana
2.08.03	PROGRAM PERLINDUNGAN PEREMPUAN	%peningkatan kualitas terhadap perlindungan perempuan				100	100	148,500,000	137,748,064	137,747,457						100	218,000,000	
2.08.03.2.02	Penyediaan Layanan Rujukan Lanjutan bagi Perempuan Korban Kekerasan yang Memerlukan Koordinasi Kewenangan Kabupaten/Kota	Tertaksananya Penyediaan Layanan Rujukan bagi Perempuan Korban Kekerasan yang Memerlukan Koordinasi Kewenangan Kabupaten/Kota	Kecamatan		Kecamatan	Kecamatan	13 Kecamatan	54,000,000	0	0						13 Kecamatan	70,000,000	
2.08.03.2.02.01	Penyediaan Layanan Pengaduan Masyarakat bagi Perempuan Korban Kekerasan Kewenangan Kabupaten/Kota	Cakupan Perempuan dan Anak Korban Kekerasan yang mendapatkan penanganan oleh unit terpadu				300 Orang	300 Orang	54,000,000	0	0	Kab. Katingan, Semua Kecamatan, Semua Kelurahan		2. Peningkatan kualitas dan daya saing sumber daya manusia		Masyarakat	300 Orang	70,000,000	Dinas Pemberdayaan Perempuan dan Perlindungan Anak, Pengendalian Penduduk dan Keluarga Berencana

**Penetapan Perubahan Rencana Kerja Pemerintah Daerah (RKPD)
Kabupaten Katingan
Tahun 2021**

Kode	Urusan/ Bidang Urusan/ Program/ Kegiatan/ Sub Kegiatan	Indikator Program/ Kegiatan/ Sub Kegiatan	Target Akhir Periode RPJMD	Realisasi Capaian RKPD Tahun 2019	Praktoran Capaian Target RKPD Tahun 2020	Capaian Kinerja dan Kerangka Pendanaan					Lokasi	Sumber Dana	Prioritas		Kelompok Sasaran	Praktoran Maju Rencana Tahun 2022		Perangkat Daerah Penanggung Jawab
						Target 2021		Pagu Indikatif					Nasional	Daerah		Target	Pagu Indikatif	
						Semula	Menjadi	RKPD 2021	APBD 2021	RKPD 2021 Perubahan								
2 00 03 2.03	Penguatan dan Pengembangan Lembaga Penyedia Layanan Perlindungan Perempuan Tingkat Daerah Kabupaten/Kota	Terpenuhinya Penguatan dan Pengembangan Lembaga Penyedia Layanan Perlindungan Perempuan Tingkat Daerah Kabupaten/Kota	Kecamatan		Kecamatan	Kecamatan	13 Kecamatan	94,500,000	137,748,064	137,747,457					13 Kecamatan	140,000,000		
2 00 03 2.03 03	Penyediaan kebutuhan spesifik bagi perempuan dalam situasi darurat dan kondisi khusus kewenangan Kabupaten/Kota	Cakupan Perempuan dan Anak Korban Kekerasan yang mendapatkan penanganan oleh unit terpadu				13 Kecamatan	13 Kecamatan	94,500,000	137,748,064	137,747,457	Kab. Katingan, Semua Kecamatan, Semua Kelurahan	Dana Transfer Umum - Dana Bagi Hasil			Masyarakat	13 Kecamatan	140,000,000	Dinas Pemberdayaan Perempuan dan Perlindungan Anak, Pengendalian Penduduk dan Keluarga Berencana
2 00 04	PROGRAM PENINGKATAN KUALITAS KELUARGA	persentase partisipasi perempuan di lembaga daerah				100	100	265,270,801	365,064,280	365,064,280					100	350,000,000		
2 00 04 2.01	Peningkatan Kualitas Keluarga dalam Mewujudkan Kemestiasan Gender (KG) dan Hak Anak Tingkat Daerah Kabupaten/Kota	Terlaksananya Peningkatan Kualitas Keluarga dalam Mewujudkan Keselaraan Gender (KG) dan Hak Anak Tingkat Daerah Kabupaten/Kota	Kecamatan		Kecamatan	Kecamatan	13 Kecamatan	149,205,801	365,064,280	365,064,280					13 Kecamatan	200,000,000		
2 00 04 2.01 03	Pengembangan Kegiatan Masyarakat untuk Peningkatan Kualitas Keluarga Kewenangan Kabupaten/Kota	Persentase Partisipasi Perempuan di Lembaga daerah				240 Orang	240 Orang	149,205,801	365,064,280	365,064,280	Kab. Katingan, Semua Kecamatan, Semua Kelurahan	Dana Transfer Umum - Dana Bagi Hasil Dana Transfer Umum-Dana Alokasi Umum			Masyarakat	240 Orang	200,000,000	Dinas Pemberdayaan Perempuan dan Perlindungan Anak, Pengendalian Penduduk dan Keluarga Berencana
2 00 04 2.02	Penguatan dan Pengembangan Lembaga Penyedia Layanan Peningkatan Kualitas Keluarga dalam Mewujudkan KG dan Hak Anak yang Wilayah Kerjanya dalam Daerah Kabupaten/Kota	Terlaksananya Penguatan dan Pengembangan Lembaga Penyedia Layanan Peningkatan Kualitas Keluarga dalam Mewujudkan KG dan Hak Anak yang Wilayah Kerjanya di Daerah Kabupaten/Kota	Kecamatan		Kecamatan	Kecamatan	13 Kecamatan	56,065,000	0	0					13 Kecamatan	150,000,000		
2 00 04 2.02 01	Advokasi Kebijakan dan Penguatan Lembaga Penyedia Layanan Peningkatan Kualitas Keluarga Tingkat Daerah Kabupaten/Kota	Persentase Partisipasi Perempuan di Lembaga Daerah				8 Desa	8 Desa	56,065,000	0	0	Kab. Katingan, Semua Kecamatan, Semua Kelurahan		2. Peningkatan kualitas dan daya saing sumber daya manusia	Masyarakat	8 Desa	150,000,000	Dinas Pemberdayaan Perempuan dan Perlindungan Anak, Pengendalian Penduduk dan Keluarga Berencana	
2 00 05	PROGRAM PENGELOLAAN SISTEM DATA GENDER DAN ANAK	%kelembagaan PUG meningkat				100	100	22,572,000	32,571,931	9,239,403					100	22,572,000		
2 00 05 2.01	Pengumpulan, Pengolahan Analisis dan Penyajian Data Gender dan Anak Dalam Kelembagaan Data di Tingkat Daerah Kabupaten/Kota	Terlaksananya Pengumpulan, Pengolahan Analisis dan Penyajian Data Gender dan Anak Dalam Kelembagaan Data di Tingkat Daerah Kabupaten/Kota	Kecamatan		Kecamatan	Kecamatan	13 Kecamatan	22,572,000	32,571,931	9,239,403					13 Kecamatan	22,572,000		
2 00 05 2.01 01	Penyediaan Data Gender dan Anak di Kewenangan Kabupaten/Kota	Persentase Pemanuhan Kabupaten Layak Anak				12 bulan	12 bulan	22,572,000	32,571,931	9,239,403	Kab. Katingan, Semua Kecamatan, Semua Kelurahan	Dana Transfer Umum-Dana Alokasi Umum			Masyarakat	12 bulan	22,572,000	Dinas Pemberdayaan Perempuan dan Perlindungan Anak, Pengendalian Penduduk dan Keluarga Berencana
3 00 06	PROGRAM PEMENUHAN HAK ANAK (PHA)	% Remaja dalam PIK-R				100	100	133,000,000	199,996,726	95,192,775					100	173,077,000		
3 00 06 2.02	Penguatan dan Pengembangan Lembaga Penyedia Layanan Peningkatan Kualitas Hidup Anak Kewenangan Kabupaten/Kota	Terlaksananya Penguatan dan Pengembangan Lembaga Penyedia layanan Peningkatan Kualitas Hidup Anak Kewenangan Kabupaten/Kota	Kecamatan		Kecamatan	Kecamatan	13 Kecamatan	133,000,000	199,996,726	95,192,775					13 Kecamatan	173,077,000		

**Penetapan Perubahan Rencana Kerja Pemerintah Daerah (RKPD)
Kabupaten Katingan
Tahun 2021**

Kode	Urusan/ Bidang Urusan/ Program/ Kegiatan/ Sub Kegiatan	Indikator Program/ Kegiatan/ Sub Kegiatan	Target Akhir RPJMD	Realisasi Capaian RKPD Tahun 2019	Prakiraan Capaian Target RKPD Tahun 2020	Capaian Kinerja dan Kerangka Pendanaan					Lokasi	Sumber Dana	Prioritas		Kelompok Susunan	Prakiraan Maju Rencana Tahun 2022		Perangkat Daerah Penanggung Jawab
						Target 2021		RKPD 2021	APBD 2021	RKPD 2021 Perubahan			Nasional	Daerah		Target	Pagu Indikatif	
						Semula	Menjadi											
2 06 06 2.02 01	Penyediaan Layanan Peningkatan Kualitas Hidup Anak Kewenangan Kabupaten/Kota	Persentase Pemenuhan Kabupaten Layak Anak				12 bulan	12 bulan	23.370,000	43.357,776	43.357,776	Kab. Katingan, Semua Kecamatan, Semua Kelurahan	Dana Transfer Umum-Dana Alokasi Umum	Mengembangkan Wilayah Untuk Mengurangi Kesenjangan Dan Menjamin Pemerataan		Masyarakat	12 bulan		Dinas Pemberdayaan Perempuan dan Perlindungan Anak, Pengendalian Penduduk dan Keluarga Berencana
2 06 06 2.02 02	Koordinasi dan Sinkronisasi Pelaksanaan Pendampingan Peningkatan Kualitas Hidup Anak Tingkat Daerah Kabupaten/Kota	Persentase Pemenuhan Kabupaten Layak Anak				4 lomba	4 lomba	87.250,000	87.249,957	2.245,000	Kab. Katingan, Semua Kecamatan, Semua Kelurahan	Dana Transfer Umum-Dana Alokasi Umum	Mengembangkan Wilayah Untuk Mengurangi Kesenjangan Dan Menjamin Pemerataan		Masyarakat	4 lomba	123,077,000	Dinas Pemberdayaan Perempuan dan Perlindungan Anak, Pengendalian Penduduk dan Keluarga Berencana
2 06 06 2.02 04	Penguatan Jejaring antar Lembaga Penyedia Layanan Peningkatan Kualitas Hidup Anak Tingkat Daerah Kabupaten/Kota	Persentase Pemenuhan Kabupaten Layak Anak				80 Orang	80 Orang	22.300,000	69.308,993	49.589,999	Kab. Katingan, Semua Kecamatan, Semua Kelurahan	Dana Transfer Umum-Dana Alokasi Umum	Mengembangkan Wilayah Untuk Mengurangi Kesenjangan Dan Menjamin Pemerataan		Masyarakat	80 Orang	50,000,000	Dinas Pemberdayaan Perempuan dan Perlindungan Anak, Pengendalian Penduduk dan Keluarga Berencana
2 07 07	PROGRAM PERLINDUNGAN KHUSUS ANAK	persentase pemenuhan kabupaten layak anak				100	100	38,720,000	49,427,693	48,897,519						100	49,428,000	
2 07 07 2.02	Penyediaan Layanan bagi Anak yang Memerlukan Perlindungan Khusus yang Memerlukan Koordinasi Tingkat Daerah Kabupaten/Kota	Terlaksananya Penyediaan Layanan bagi Anak yang Memerlukan Perlindungan Khusus yang Memerlukan Koordinasi Tingkat Daerah Kabupaten/Kota	Kecamatan		Kecamatan	Kecamatan	13 Kecamatan	18,720,000	48,427,693	48,897,519						13 Kecamatan	49,428,000	
2 08 07 2.02 01	Penyediaan Layanan Pengaduan Masyarakat bagi Anak yang Memerlukan Perlindungan Khusus Tingkat Daerah Kabupaten/Kota	Persentase Pemenuhan Kabupaten Layak Anak				200 Orang	200 Orang	38.720,000	49.427,693	48.897,519	Kab. Katingan, Semua Kecamatan, Semua Kelurahan	Dana Transfer Umum-Dana Alokasi Umum			Masyarakat	200 Orang	49,428,000	Dinas Pemberdayaan Perempuan dan Perlindungan Anak, Pengendalian Penduduk dan Keluarga Berencana
2 14	URUSAN PEMERINTAHAN BIDANG PENGENDALIAN PENDUDUK DAN KELUARGA BERENCANA								1,394,980,780	5,767,187,418	5,512,228,383						2,375,270,515	
2 14 01	PROGRAM PENUNJANG URUSAN PEMERINTAHAN DAERAH KABUPATEN/KOTA	Cakupan unit kerja internal yang mendapatkan layanan sarana dan prasarana aparatur				100	100	0	215,000,000	215,000,000						100	0	
2 14 01 2.07	Pengadaan Barang Milik Daerah Penunjang Urusan Pemerintah Daerah	Terlaksananya Pengadaan Barang Milik Daerah Penunjang Urusan Pemerintah Daerah	Paket		Paket	Paket	1 Paket	0	215,000,000	215,000,000						1 Paket	0	
2 14 01 2.07 10	Pengadaan Sarana dan Prasarana Gedung Kantor atau Bangunan Lainnya	Tempat Parkir yang di Bangun				1 Paket	1 Paket	0	215,000,000	215,000,000	Kab. Katingan, Katingan Hilir, Kasongan Baru	Dana Transfer Umum-Dana Alokasi Umum			Pemerintah Daerah	1 Paket	0	Dinas Pemberdayaan Perempuan dan Perlindungan Anak, Pengendalian Penduduk dan Keluarga Berencana
2 14 02	PROGRAM PENGENDALIAN PENDUDUK							0	602,970,000	52,070,000							0	
2 14 02 2.02	Pemetaan Perkiraan Pengendalian Penduduk Cakupan Daerah Kabupaten/Kota							0	602,970,000	52,070,000							0	
2 14 02 2.02 09	Pembinaan dan Pengawasan Penyelenggaraan Sistem Informasi Keluarga	Paket Penguatan Infrastruktur Sistem Informasi Keluarga (SIGA) di Balai Penyuluh KB				1 Tahun	1 Tahun	0	602.970.000	52.070.000	Kab. Katingan, Semua Kecamatan, Semua Kelurahan	Dana Transfer Umum-Dana Alokasi Umum DAK Fisik-Bidang Kesehatan dan KB-Reguler-Pelaksanaan Kefarmasian				1 Tahun	0	Dinas Pemberdayaan Perempuan dan Perlindungan Anak, Pengendalian Penduduk dan Keluarga Berencana
2 14 03	PROGRAM PEMBINAAN KELUARGA BERENCANA (KB)							312,130,780	3,989,681,857	4,405,688,630							1,793,478,659	

**Penetapan Perubahan Rencana Kerja Pemerintah Daerah (RKPD)
Kabupaten Katingan
Tahun 2021**

Kode	Urutan/ Bidang Urutan/ Program/ Kegiatan/ Sub Kegiatan	Indikator Program/ Kegiatan/ Sub Kegiatan	Target Akhir Periode RPJMD	Realisasi Capaian RKPD Tahun 2019	Praktoran Capaian Target RKPD Tahun 2020	Capaian Kinerja dan Kerangka Pendanaan					Lokasi	Sumber Dana	Prioritas		Kelompok Sasaran	Praktoran Maju Rencana Tahun 2022		Perangkat Daerah Penanggung Jawab
						Target 2021		RKPD 2021	APRO 2021	RKPD 2021 Perubahan			Nasional	Daerah		Target	Pagu Indikatif	
						Semuda	Menjadi											
2 14 03 2.01	Pelaksanaan Advokasi, Kemulialan, Informasi dan Edukasi (KIE) Pengendalian Penduduk dan KB sesuai Kearifan Budaya Lokal					0		1,345,935,367		434,010,600							78,409,859	
2 14 03 2.01 03	Penyediaan dan Distribusi Sarana KIE Program KKBP					0		0		78,405,000		DAK Non Fisik- BOKB-KB					78,405,659	Dinas Pemberdayaan Perempuan dan Perlindungan Anak, Pengendalian Penduduk dan Keluarga Berencana
2 14 03 2.01 05	Penggunaan Media Massa Cetak, Elektronik dan Media Lainnya sesuai Kearifan Budaya Lokal Dalam Pencitraan Program KKBP	Persentase Keluarga Berencana				13 Kecamatan	13 Kecamatan	0		78,409,859	0	DAK Non Fisik- PK2UKM			13 Kecamatan		0	Dinas Pemberdayaan Perempuan dan Perlindungan Anak, Pengendalian Penduduk dan Keluarga Berencana
2 14 03 2.01 06	Pelaksanaan Mekanisme Operasional Program KKBP melalui Rapat Koordinasi Kecamatan (Rakorcam), Rapat Koordinasi Desa (Rakordes), dan Mini Lokalnya (Minilik)	Operasional Pembangunan Keluarga, Kependudukan dan KB (Bangga Kencana) Pertemuan Kelompok Kerja di Kampung KB Persentase Keluarga Berencana				13 Kecamatan 13 Kecamatan	13 Kecamatan 13 Kecamatan	0		194,015,000	0	DAK Non Fisik- PK2UKM			13 Kecamatan 13 Kecamatan		0	Dinas Pemberdayaan Perempuan dan Perlindungan Anak, Pengendalian Penduduk dan Keluarga Berencana
2 14 03 2.01 07	Pengelolaan Operasional dan Sarana di Balai Penyuluhan KKBP	biaya langganan daya dan jasa (listrik dan air bersih) biaya operasional pengolahan data biaya operasional penyuluh KB Biaya OP KB dukungan administrasi antara lain alk dan penggandaan dukungan manajemen Pembangunan Pagar Bali KB di Tumbang Lawang (DAK Fisik) Pembangunan Pagar Bali KB di Tumbang Pahane Perjalanan Dinas Perencanaan, Pengawasan dan Evaluasi dari ke Lokasi Reviu APIP Daerah dari ke Lokasi				1 Tahun 1 Tahun 13 Kecamatan 13 Kecamatan 1 tahun 1 Tahun 1 Paket 1 Paket 1 Tahun 1 Tahun 1 Tahun	1 Tahun 1 Tahun 13 Kecamatan 13 Kecamatan 1 tahun 1 Tahun 1 Paket 1 Paket 1 Tahun 1 Tahun	0		1,072,610,508	355,605,600	Kab. Katingan, Semua Kecamatan, Semua Kelurahan	DAK Fisik- Bidang Kesehatan dan KB-Reguler- Pelayanan Kefarmasian DAK Non Fisik- PK2UKM			1 Tahun 1 Tahun 13 Kecamatan 13 Kecamatan 1 tahun 1 Tahun 1 Paket 1 Tahun 1 Tahun	0	Dinas Pemberdayaan Perempuan dan Perlindungan Anak, Pengendalian Penduduk dan Keluarga Berencana
2 14 03 2.02	Pendayagunaan Tenaga Penyuluh KB/Petugas Lapangan KB (PKB/PLKB)					0		1,913,885,000		1,913,885,000							0	
2 14 03 2.02 01	Pembinaan IMP dan Program KKBP di Lini Lapangan oleh PKB/PLKB	Biaya Operasional Orientasi Tenaga Lini Operasional Pembinaan Program KB Bagi Masyarakat oleh Kader (PPKB dan Sub PPKB) Pelaksanaan Mekanisme Operasional Lini Lapangan Persentase Keluarga Berencana				13 Kecamatan 13 Kecamatan 13 Kecamatan	13 Kecamatan 13 Kecamatan 13 Kecamatan	0		1,293,815,000	0	DAK Non Fisik- PK2UKM			13 Kecamatan 13 Kecamatan 13 Kecamatan		0	Dinas Pemberdayaan Perempuan dan Perlindungan Anak, Pengendalian Penduduk dan Keluarga Berencana
2 14 03 2.02 02	Penyediaan Sarana Pendukung Operasional PKB/PLKB	Persentase Keluarga Berencana Uang Transport Pengumpulan Data (Biaya Operasional Pengolahan Data)				13 Kecamatan 13 Kecamatan	13 Kecamatan 13 Kecamatan	0		47,000,000	0	DAK Non Fisik- PK2UKM			13 Kecamatan 13 Kecamatan		0	Dinas Pemberdayaan Perempuan dan Perlindungan Anak, Pengendalian Penduduk dan Keluarga Berencana

**Penetapan Perubahan Rencana Kerja Pemerintah Daerah (RKPD)
Kabupaten Katingan
Tahun 2021**

Kode	Urusan/ Bidang Urusan/ Program/ Kegiatan/ Sub Kegiatan	Indikator Program/ Kegiatan/ Sub Kegiatan	Target Akhir Periode RPJMD	Realisasi Capaian RKPD Tahun 2019	Prakiraan Capaian Target RKPD Tahun 2020	Capaian Kinerja dan Kerangka Pendanaan						Kelompok Sasaran	Prakiraan Maju Rencana Tahun 2022		Peringkat Daerah Penanggung Jawab			
						Target 2021		Pagu Indikatif			Lokasi		Sumber Dana	Prioritas		Target	Pagu Indikatif	
						Semula	Menjadi	RKPD 2021	APBD 2021	RKPD 2021 Perubahan				Nasional				Daerah
2 14 03 2.02 03	Penggiatan Pelaksanaan Penyuluhan, Penggerakan, Pelayanan dan Pengembangan Program KKBPK untuk Petugas Keluarga Berencana/ Penyuluh Lapangan Keluarga Berencana (PKB/PLKB)	Persentase Keluarga Berencana				13 Kecamatan	13 Kecamatan	0	252,525,000	0	Semua Kab/Kota, Semua Kecamatan, Semua Kelurahan	DAK Non Fisik- PK2UKM			13 Kecamatan	Dinas Pemberdayaan Perempuan dan Perlindungan Anak, Pengendalian Penduduk dan Keluarga Berencana		
2 14 03 2.02 04	Penggerakan Kader Institusi Masyarakat Pedesaan (IMP)	Biaya Operasional Pembinaan Kader Persentase Keluarga Berencana				13 Kecamatan 13 Kecamatan	13 Kecamatan 13 Kecamatan	0	320,555,000	1,913,865,000	Semua Kab/Kota, Semua Kecamatan, Semua Kelurahan	DAK Non Fisik- PK2UKM			13 Kecamatan 13 Kecamatan	Dinas Pemberdayaan Perempuan dan Perlindungan Anak, Pengendalian Penduduk dan Keluarga Berencana		
2 14 03 2.03	Pengendalian dan Pendistribusian Kebutuhan Alat dan Obat Kontrasepsi serta Pelaksanaan Pelayanan KB di Daerah Kabupaten/Kota	Pengendalian dan Pendistribusian Kebutuhan Alat dan Obat Kontrasepsi serta Pelaksanaan Pelayanan KB Daerah Kabupaten/Kota	Bulan		Bulan	Bulan	12 Bulan		312,130,780	649,851,490					12 Bulan	1,520,153,800		
2 14 03 2.03 01	Pengendalian Pendistribusian Alat dan Obat Kontrasepsi dan Sarana Penunjang Pelayanan KB ke Fasilitas Kesehatan Termasuk Jaringan dan Jaringannya	Persentase Kualitas Pemberdayaan Keluarga				12 Bulan	12 Bulan		312,130,780	249,697,690	Kab. Katingan, Katingan Hilir, Kasongan Baru	Dana Transfer Umum-Dana Alokasi Umum DAK Non Fisik- PK2UKM		Masyarakat	12 Bulan	0	Dinas Pemberdayaan Perempuan dan Perlindungan Anak, Pengendalian Penduduk dan Keluarga Berencana	
2 14 03 2.03 03	Peningkatan Kesertaan Penggunaan Metode Kontrasepsi Jangka Panjang (MKJP)							0	0	237,753,800		DAK Non Fisik- BOKB-KB		Masyarakat		237,753,800	Dinas Pemberdayaan Perempuan dan Perlindungan Anak, Pengendalian Penduduk dan Keluarga Berencana	
2 14 03 2.03 06	Penyediaan Sarana Penunjang Pelayanan KB	Pengadaan Implan KIT Pengadaan IUD Kit				1 Tahun 1 Tahun	1 Tahun 1 Tahun	0	162,400,000	1,482,400,000	Kab. Katingan, Semua Kecamatan, Semua Kelurahan	DAK Fisik- Bidang Kesehatan dan KB-Reguler- Pelayanan Kefarmasian		Masyarakat	1 Tahun 1 Tahun	1,292,400,000	Dinas Pemberdayaan Perempuan dan Perlindungan Anak, Pengendalian Penduduk dan Keluarga Berencana	
2 14 03 2.03 11	Dukungan Operasional Pelayanan KB Bergerak	Persentase Keluarga Berencana				13 Kecamatan	13 Kecamatan	0	237,753,800	0	Semua Kab/Kota, Semua Kecamatan, Semua Kelurahan	DAK Non Fisik- PK2UKM		Masyarakat	13 Kecamatan	0	Dinas Pemberdayaan Perempuan dan Perlindungan Anak, Pengendalian Penduduk dan Keluarga Berencana	
2 14 03 2.04	Pemberdayaan dan Peningkatan Peran serta Organisasi Komunitas Tingkat Daerah Kabupaten/Kota dalam Pelaksanaan Pelayanan dan Pembinaan Kesertaan Ber-KB							0	0	194,915,000						194,915,000		
2 14 03 2.04 03	Pelaksanaan dan Pengelolaan Program KKBPK di Kampung KB							0	0	194,915,000		DAK Non Fisik- BOKB-KB				194,915,000	Dinas Pemberdayaan Perempuan dan Perlindungan Anak, Pengendalian Penduduk dan Keluarga Berencana	
2 14 04	PROGRAM PEMBERDAYAAN DAN PENINGKATAN KELUARGA SEJAHTERA (KS)	persentase remaja dalam PIK-R				100	100		1,082,850,000	1,039,515,561					100	581,791,856		
2 14 04 2.01	Pelaksanaan Pembangunan Keluarga melalui Pembinaan Ketahanan dan Kesejahteraan Keluarga	Terpenuhinya Pelaksanaan Pembangunan Keluarga Melalui Pembinaan Ketahanan dan Kesejahteraan Keluarga	Bulan		Bulan	Bulan	12 Bulan		1,082,850,000	1,039,515,561					12 Bulan	581,791,856		

**Penetapan Perubahan Rencana Kerja Pemerintah Daerah (RKPD)
Kabupaten Katingan
Tahun 2021**

Kode	Urusan/ Bidang Urusan/ Program/ Kegiatan/ Sub Kegiatan	Indikator Program/ Kegiatan/ Sub Kegiatan	Target Akhir Periode RPJMD	Realisasi Capaian RKPD Tahun 2019	Prakiraan Capaian Target RKPD Tahun 2020	Capaian Kinerja dan Kerangka Pendanaan					Lokasi	Sumber Dana	Prioritas	Kelompok Sasaran	Prakiraan Maju Rencana Tahun 2022		Perangkat Daerah Penanggung Jawab
						Target 2021		Pagu Indikatif							Target	Pagu Indikatif	
						Semula	Menjadi	RKPD 2021	APBD 2021	RKPD 2021 Perubahan							
2 11 01 2.02 05	Koordinasi dan Penyusunan Laporan Keuangan Akhir Tahun SKPD	Jumlah dokumen laporan keuangan				12 Dokumen	12 Dokumen	1,000,000	999,000	999,000	Kab. Katingan, Katingan Hilir, Kasongan Lama		Memperkuat Stabilitas Polihukhankam Dar. Transformasi Pelayanan Publik	ASN DLH Katingan	12 Dokumen	2,000,000	Dinas Lingkungan Hidup
2 11 01 2.05	Administrasi Kepegawaian Perangkat Daerah							248,000,000	166,639,920	70,000,000						248,000,000	
7 11 01 2.05 02	Pengadaan Pakelan Dinas Beserta Atribut Kelengkapannya	Jumlah pakaian dan atribut yang diadakan				80 Stel	80 Stel	120,000,000	116,639,920	60,000,000	Kab. Katingan, Katingan Hilir, Kasongan Lama		Memperkuat Stabilitas Polihukhankam Dan Transformasi Pelayanan Publik	ASN DLH Katingan	80 Stel	120,000,000	Dinas Lingkungan Hidup
2 11 01 2.05 11	Bimbingan Teknis Implementasi Peraturan Perundang-Undangan	Jumlah ASN yang mengikuti Bimtek				10 Orang	10 Orang	120,000,000	50,000,000	10,000,000	Kab. Katingan, Katingan Hilir, Kasongan Lama		Memperkuat Stabilitas Polihukhankam Dan Transformasi Pelayanan Publik	ASN DLH Katingan	10 Orang	120,000,000	Dinas Lingkungan Hidup
2 11 01 2.06	Administrasi Umum Perangkat Daerah	Jumlah SPI Administrasi Umum Perkantoran	Bulan		Bulan	Bulan	12 Bulan	1,758,630,100	1,269,534,045	1,651,549,822					12 Bulan	1,803,289,310	
2 11 01 2.06 01	Penyediaan Komponen Instalasi Listrik/Penerangan Bangunan Kantor	Jumlah Komponen Listrik				1 Paket	1 Paket	2,250,000	2,249,984	2,249,984	Kab. Katingan, Katingan Hilir, Kasongan Lama		Memperkuat Infrastruktur Untuk Mendukung Pengembangan Ekonomi Dan Pelayanan Dasar	Kantor DLH	1 Paket	35,000,000	Dinas Lingkungan Hidup
2 11 01 2.06 02	Penyediaan Peralatan dan Perlengkapan Kantor	Jenis ATK Jumlah Kebutuhan Pedengkapan Kerja				13 Jenis 8 Unit	13 Jenis 8 Unit	454,067,500	166,701,297	128,057,074			Memperkuat Infrastruktur Untuk Mendukung Pengembangan Ekonomi Dan Pelayanan Dasar	Kantor DLH	13 Jenis 8 Unit	516,047,310	Dinas Lingkungan Hidup
2 11 01 2.06 04	Penyediaan Bahan Logistik Kantor	Jumlah Penerima Makan dan Minum Harian				167 Org	167 Org	337,162,000	337,158,000	337,158,000	Kab. Katingan, Katingan Hilir, Kasongan Lama		Memperkuat Infrastruktur Untuk Mendukung Pengembangan Ekonomi Dan Pelayanan Dasar	Kantor DLH	167 Org	337,162,000	Dinas Lingkungan Hidup
2 11 01 2.06 05	Penyediaan Barang Cetak dan Penggandaan	Jumlah Kegiatan Cetak dan Penggandaan				2 Keg	2 Keg	92,000,600	91,945,070	80,945,070	Kab. Katingan, Katingan Hilir, Kasongan Lama		Memperkuat Infrastruktur Untuk Mendukung Pengembangan Ekonomi Dan Pelayanan Dasar	Kantor DLH	2 Keg	110,000,000	Dinas Lingkungan Hidup
2 11 01 2.06 06	Penyediaan Bahan Bacaan dan Peraturan Perundang-undangan	Jumlah Peraturan Bupati dan Buku Panduan				1 Dok	1 Dok	3,000,000	2,999,694	2,999,694	Kab. Katingan, Katingan Hilir, Kasongan Lama		Memperkuat Infrastruktur Untuk Mendukung Pengembangan Ekonomi Dan Pelayanan Dasar	Kantor DLH	1 Dok	5,000,000	Dinas Lingkungan Hidup
2 11 01 2.06 09	Penyelenggaraan Rapat Koordinasi dan Konsultasi SKPD	Jumlah Perjalanan Dinas Dalam Daerah Jumlah Perjalanan Dinas Luar Daerah				80 ASN 80 ASN	80 ASN 80 ASN	870,150,000	668,480,000	500,140,000			Memperkuat Infrastruktur Untuk Mendukung Pengembangan Ekonomi Dan Pelayanan Dasar	Kantor DLH	80 ASN 80 ASN	800,000,000	Dinas Lingkungan Hidup
2 11 01 2.07	Pengadaan Barang Milik Daerah Penunjang Urusan Pemerintah Daerah	Meningkatnya Sarana Prasarana				0	0	744,000,000	744,000,000	388,970,100					0	600,000,000	
2 11 01 2.07 09	Pengadaan Gedung Kantor atau Bangunan Lainnya	Jumlah Gedung				2 Gedung	2 Gedung	744,000,000	744,000,000	388,970,100	Kab. Katingan, Katingan Hilir, Kasongan Lama		Memperkuat Infrastruktur Untuk Mendukung Pengembangan Ekonomi Dan Pelayanan Dasar	S. Optimalisasi penyelenggaraan Reformasi Birokrasi Kantor DLH Katingan	2 Gedung	600,000,000	Dinas Lingkungan Hidup
2 11 01 2.08	Penyediaan Jasa Penunjang Urusan Pemerintahan Daerah	Jumlah Tagihan Penunjang Urusan Administrasi Perkantoran	Bulan		Bulan	Bulan	12 Bulan	3,711,839,986	436,116,000	413,336,000					12 Bulan	3,706,880,000	

**Penetapan Perubahan Rencana Kerja Pemerintah Daerah (RKPD)
Kabupaten Katingan
Tahun 2021**

Kode	Uraian/ Bidang Urusan/ Program/ Kegiatan/ Sub Kegiatan	Indikator Program/ Kegiatan/ Sub Kegiatan	Target Akhir Periode RPJMD	Realisasi Capaian RKPD Tahun 2019	Praktikan Capaian Target RKPD Tahun 2020	Capaian Kinerja dan Kerangka Pendanaan					Lokasi	Sumber Dana	Prioritas	Kelompok Sasaran	Praktikan Mula Rencana Tahun 2022		Perangkat Daerah Penanggung Jawab	
						Target 2021		Pagu Indikatif							Target	Pagu Indikatif		
						Semula	Menjadi	RKPD 2021	APBD 2021	RKPD 2021 Perubahan								
2 11 01 2.08 07	Penyediaan Jasa Komunikasi, Sumber Daya Air dan Listrik	Jumlah Tagihan				12 Bln	12 Bln	140,400,000	140,376,000	140,376,000	Semua Kab./Kota, Semua Kecamatan, Semua Kelurahan			ASN DLH	12 Bln	165,420,000	Dinas Lingkungan Hidup	
2 11 01 2.08 03	Penyediaan Jasa Peralatan dan Perlengkapan Kantor	Jumlah Jasa Peralatan dan Perlengkapan Kantor				2 Keg	2 Keg	200,000,000	79,300,000	12,000,000	Kab. Katingan, Katingan Hilir, Kasongan Lama			ASN DLH	2 Keg	250,000,000	Dinas Lingkungan Hidup	
2 11 01 2.08 04	Penyediaan Jasa Pelayanan Umum Kantor	Jumlah Pegawai Honorer / Kontrak				130 ASN	130 ASN	3,371,439,986	216,440,000	260,960,000	Kab. Katingan, Katingan Hilir, Kasongan Lama		5. Optimalisasi penyelenggaraan Reformasi Birokrasi	ASN DLH	130 ASN	3,371,440,000	Dinas Lingkungan Hidup	
4 11 01 2.09	Pemeliharaan Barang Milik Daerah Penunjang Urusan Pemerintahan Daerah	Jumlah Jenis Fasilitas Sarana Prasarana yang dipelihara	Jenis		Jenis	Jenis	3 Jenis	786,920,000	695,542,000	499,572,000					3 Jenis	766,864,000		
2 11 01 2.09 02	Penyediaan Jasa Pemeliharaan, Biaya Pemeliharaan, Pajak, dan Perizinan Kendaraan Dinas Operasional atau Lapangan	Jumlah kendaraan yang dipelihara				16 Unit	16 Unit	318,220,000	318,218,000	272,218,000	Kab. Katingan, Katingan Hilir, Kasongan Lama		Memperkuat Infrastruktur Untuk Mendukung Pengembangan Ekonomi Dan Pelayanan Dasar	Peralatan Kantor	16 Unit	381,864,000	Dinas Lingkungan Hidup	
4 11 01 2.09 06	Pemeliharaan Peralatan dan Mesin Lainnya	Jumlah Peralatan yang diperbaiki				20 Unit	20 Unit	77,720,000	66,350,000	36,350,000	Kab. Katingan, Katingan Hilir, Kasongan Lama		Memperkuat Infrastruktur Untuk Mendukung Pengembangan Ekonomi Dan Pelayanan Dasar	Peralatan Kantor	20 Unit	85,000,000	Dinas Lingkungan Hidup	
2 11 01 2.09 09	Pemeliharaan/Rehabilitasi Gedung Kantor dan Bangunan Lainnya	Jumlah Pemeliharaan Bangunan Kantor				2 Gedung	2 Gedung	310,980,000	310,974,000	191,004,000	Kab. Katingan, Katingan Hilir, Kasongan Lama		Memperkuat Infrastruktur Untuk Mendukung Pengembangan Ekonomi Dan Pelayanan Dasar	5. Optimalisasi penyelenggaraan Reformasi Birokrasi	Peralatan Kantor	2 Gedung	300,000,000	Dinas Lingkungan Hidup
2 11 02	PROGRAM PERENCANAAN LINGKUNGAN HIDUP	Persentase Dokumen terkait Lingkungan Hidup yang disusun	%		%	3 %	3 %	277,613,597	277,600,405	6,808,963					3 %	500,000,000		
2 11 02 2.01	Rencana Perlindungan dan Pengelolaan Lingkungan Hidup (RPPLH) Kabupaten/Kota	Jumlah Dokumen	Dok		Dok	Dok	2 Dok	277,613,597	277,600,405	6,808,963					2 Dok	500,000,000		
2 11 02 2.01 01	Penyusunan dan Penetapan RPPLH Kabupaten/Kota	Dokumen				1 Dok	1 Dok	277,613,597	277,600,405	6,808,963	Kab. Katingan, Katingan Hilir, Kasongan Lama			Usaha/Kegiatan Wajib AMDAL, RKL-UPL, SPPL	1 Dok	500,000,000	Dinas Lingkungan Hidup	
2 11 03	PROGRAM PENBENDALIAN PENCEMARAN DAN/ATAU KERUSAKAN LINGKUNGAN HIDUP	Indeks Kualitas Udara dan Indeks Kualitas Air	point		point	76 point	76 point	7,739,417,946	6,850,155,293	1,094,388,433					76 point	11,001,940,000		
2 11 03 2.01	Penanganan Pencemaran dan/atau Kerusakan Lingkungan Hidup Kabupaten/Kota	Jumlah Pemantauan Kualitas Lingkungan	Media		Media	Media	3 Media	982,000,000	1,092,757,233	1,094,388,433					3 Media	1,001,940,000		

**Penetapan Perubahan Rencana Kerja Pemerintah Daerah (RKPD)
Kabupaten Katingan
Tahun 2021**

Kode	Uraian/ Bidang Uraian/ Program/ Kegiatan/ Sub Kegiatan	Indikator Program/ Kegiatan/ Sub Kegiatan	Target Akhir Periode RPJMD	Realisasi Capaian RKPD Tahun 2019	Praktoran Capaian Target RKPD Tahun 2020	Capaian Kinerja dan Kerangka Pendanaan						Kelompok Sasaran	Praktoran Maju Rencana Tahun 2022		Perangkat Daerah Penanggung Jawab				
						Target 2021		Pagu Indikatif			Lokasi		Sumber Dana	Prioritas		Target	Pagu Indikatif		
						Semula	Menjadi	RKPD 2021	APBD 2021	RKPD 2021 Perubahan				Nasional				Daerah	
2 11 03 2.01 01	Koordinasi, Sinkronisasi, dan Pelaksanaan Pencegahan Pencemaran Lingkungan Hidup Dilaksanakan terhadap Media Tanah, Air, Udara, dan Laut	Jumlah Dokumen Terkait Status Mutu dan Baku Mutu Lingkungan Jumlah Laporan Evaluasi Pemantauan Kualitas Lingkungan Jumlah Peralatan Laboratorium Lingkungan Jumlah Status Kelembagaan Jumlah Tayangan Akses Informasi LH di Website Jumlah Titik Pantau Lingkungan Hidup % penurunan Indeks Pencemaran Air dan ISPU					1 Dok 1 Lab 2 Unit 2 Status 12 Bln 20 Titik 80 %	1 Dok 1 Lab 2 Unit 2 Status 12 Bln 20 Titik 80 %	830,000,000	941,635,233	1,042,120,433	Kab. Katingan, Katingan Hilir, Kasongan Lama	Membangun Lingkungan Hidup, Meningkatkan Ketahanan Bencana Dan Perubahan Iklim	4 Optimalisasi sumber daya alam berbasis lingkungan dan pertanian yang berkelanjutan	Masyarakat dan Usaha/Kegiatan	1 Dok 1 Lab 2 Unit 2 Status 12 Bln 20 Titik 80 %	801,940,000	Dinas Lingkungan Hidup	
2 11 03 2.01 02	Koordinasi, Sinkronisasi dan Pelaksanaan Pengendalian Emisi Gas Rumah Kaca, Mitigasi dan Adaptasi Perubahan Iklim	Jumlah Dokumen Inventarisasi dan Pemutakhiran Data Gas Rumah Kaca Jumlah Kampung Pro Iklim Jumlah Laporan Profil Emisi Gas Rumah Kaca Laporan Pencegahan Pencemaran dan/atau Kerusakan LH					2 Dok 2 Kec 1 Dok 1 Dok	2 Dok 2 Kec 1 Dok 1 Dok	152,000,000	151,122,000	52,260,000	Kab. Katingan, Katingan Hilir, Kasongan Lama	Membangun Lingkungan Hidup, Meningkatkan Ketahanan Bencana Dan Perubahan Iklim	4 Optimalisasi sumber daya alam berbasis lingkungan dan pertanian yang berkelanjutan	Masyarakat dan Usaha/Kegiatan	2 Dok 2 Kec 1 Dok 1 Dok	200,000,000	Dinas Lingkungan Hidup	
2 11 03 2.03	Pemulihan Pencemaran dan/atau Kerusakan Lingkungan Hidup Kabupaten/Kota	Jumlah Koordinasi dan Titik Pantau (Hotspot) Karhuda	Titik		Titik	Titik	20 Titik		6,757,417,949	5,757,398,060	0					20 Titik	18,800,000,000		
2 11 03 2.03 01	Koordinasi dan Sinkronisasi Penghentian Sumber Pencemaran	Jumlah Alat Karhuda yang dipelihara Jumlah Dokumen Data Kerusakan Lingkungan Jumlah Dokumen Karhuta Jumlah Evaluasi Pemantauan Kualitas Lingkungan Jumlah Peringatan Dini Karhuda dari System Aplikasi Peringatan Bahaya Karhuta Luas Lokasi Yang direhabilitasi					48 Alat 1 Dok 1 Dok 1 Dok 12 Bln 5 Ha	48 Alat 1 Dok 1 Dok 1 Dok 12 Bln 5 Ha	6,757,417,949	5,757,398,060	0	Kab. Katingan, Katingan Hilir, Kasongan Lama	DBH Sumber Daya Alam Kehutanan-Dana Reboisasi (DR)	Membangun Lingkungan Hidup, Meningkatkan Ketahanan Bencana Dan Perubahan Iklim		Masyarakat	48 Alat 1 Dok 1 Dok 1 Dok 12 Bln 5 Ha	10,000,000,000	Dinas Lingkungan Hidup
2 11 04	PROGRAM PENGELOLAAN KEANEKARAGAMAN HAYATI (KEHATI)	Indeks Kualitas Tutupan Lahan	point		point	78,65 point	78,65 point		1,301,950,800	1,946,228,420	5,603,229,990					78,65 point	4,577,309,639		
2 11 04 2.01	Pengelolaan Keaneekaragaman Hayati Kabupaten/Kota	Persentase Peningkatan Tutupan Lahan	%		%	%	85 %		1,301,950,800	1,946,228,420	5,603,229,990					85 %	4,577,309,639		
2 11 04 2.01 02	Pengelolaan Taman Keaneekaragaman Hayati di Luar Kawasan Hutan								0	0	2,077,309,639		DBH Sumber Daya Alam Kehutanan-Dana Reboisasi (DR)	4 Optimalisasi sumber daya alam berbasis lingkungan dan pertanian yang berkelanjutan	Masyarakat		2,077,309,639	Dinas Lingkungan Hidup	
2 11 04 2.01 03	Pengelolaan Kebun Raya	Luasan Pengelolaan Kebun Raya				13 Ha	13 Ha		900,000,000	1,466,217,353	1,436,411,902	Kab. Katingan, Katingan Hilir, Kasongan Lama	Pendapatan Bagi Hasil Pajak	Membangun Lingkungan Hidup, Meningkatkan Ketahanan Bencana Dan Perubahan Iklim	Masyarakat	13 Ha	2,000,000,000	Dinas Lingkungan Hidup	
2 11 04 2.01 04	Pengelolaan Ruang Terbuka Hijau (RTH)	Jumlah Luas Kebun Persemaian Jumlah Taman Rekrasi / RTH/ Taman Hijau Lokasi RTH yang dikelola				1,5 Ha 2 Lokasi 2 Lokasi	1,5 Ha 2 Lokasi 2 Lokasi		101,950,000	180,825,215	1,989,508,597	Kab. Katingan, Katingan Hilir, Kasongan Lama	DBH Sumber Daya Alam Kehutanan-Dana Reboisasi (DR) Dana Transfer Umum - Dana Alokasi Umum	Membangun Lingkungan Hidup, Meningkatkan Ketahanan Bencana Dan Perubahan Iklim	Masyarakat	1,5 Ha 2 Lokasi 2 Lokasi	150,000,000	Dinas Lingkungan Hidup	
2 11 04 2.01 05	Pengelolaan Taman Keaneekaragaman Hayati Lainnya	Jumlah Dokumen Koordinasi Dalam dan Luar Daerah Jumlah Pengelolaan Taman Keaneekaragaman Hayati				2 Dok 1 Keg	2 Dok 1 Keg		200,000,000	199,186,000	0	Kab. Katingan, Katingan Hilir, Kasongan Lama	Membangun Lingkungan Hidup, Meningkatkan Ketahanan Bencana Dan Perubahan Iklim	4 Optimalisasi sumber daya alam berbasis lingkungan dan pertanian yang berkelanjutan	Masyarakat	2 Dok 1 Keg	200,000,000	Dinas Lingkungan Hidup	

**Penetapan Perubahan Rencana Kerja Pemerintah Daerah (RKPD)
Kabupaten Katingan
Tahun 2021**

Kode	Urusan/ Bidang Urusan/ Program/ Kegiatan/ Sub Kegiatan	Indikator Program/ Kegiatan/ Sub Kegiatan	Target Akhir Periode RPJMD	Realisasi Capaian RKPD Tahun 2019	Praktikan Capaian Target RKPD Tahun 2020	Capaian Kinerja dan Kerangka Pendanaan					Lokasi	Sumber Dana	Prioritas		Kelompok Sasaran	Praktikan Maju Rencana Tahun 2022		Perangkat Daerah Penanggung Jawab
						Target 2021		Pagu Indikatif					Nasional	Daerah		Target	Pagu Indikatif	
						Semula	Menjadi	RKPD 2021	APBD 2021	RKPD 2021 Perubahan								
2 11 04 2.01 06	Pengembangan Kapasitas Kelembagaan dan SDM dalam Pengelolaan Keekaragaman Hayati	Jumlah Dokumen				1 Dok	1 Dok	100,000,000	99,999,852	99,999,852	Kab. Katingan, Katingan Hilir, Kasongan Lama		Membangun Lingkungan Hidup, Meningkatkan Ketahanan Bencana Dan Perubahan Iklim	4. Optimalisasi sumber daya alam berbasis lingkungan dan pertanian yang berkelanjutan	Masyarakat	1 Dok	150,000,000	Dinas Lingkungan Hidup
2 11 05	PROGRAM PENGENDALIAN BAHAN BERBAHAYA DAN BERACUN (B3) DAN LIMBAH BAHAN BERBAHAYA DAN BERACUN (LIMBAH B3)	Indeks kualitas udara dan indeks kualitas air	point		point	76 point	76 point	30,000,000	29,999,760	29,999,760						76 point	50,000,000	
2 11 05 2.01	Penyimpanan Sementara Limbah B3							30,000,000	29,999,760	29,999,760							50,000,000	
2 11 05 2.01 02	Verifikasi Lapangan untuk Memastikan Pemenuhan Persyaratan Administrasi dan Teknis Penyimpanan Sementara Limbah B3							30,000,000	29,999,760	29,999,760	Kab. Katingan, Katingan Hilir, Kasongan Lama		Membangun Lingkungan Hidup, Meningkatkan Ketahanan Bencana Dan Perubahan Iklim	4. Optimalisasi sumber daya alam berbasis lingkungan dan pertanian yang berkelanjutan	Usaha/Kegiatan Wajib AMDAL RKL/UPL dan SPPL		50,000,000	Dinas Lingkungan Hidup
2 11 07	PROGRAM PEMBERKUAN EMBERADAAN MASYARAKAT HUKUM ADAT (MHA), EMBERAN LOKAL DAN HAK MHA YANG TERKAIT DENGAN PPLH	Persentase Dokumen terkait Lingkungan Hidup yang disusun	%		%	3 %	3 %	200,000,000	149,920,000	149,920,000						3 %	200,000,000	
2 11 07 2.01	Pengakuan MHA, Kearifan Lokal, Pengetahuan Tradisional, dan Hak MHA yang terkait dengan PPLH	Jumlah Peraturan Daerah terkait Masyarakat Hukum Adat (MHA)	Peraturan		Peraturan	Peraturan	2 Peraturan	200,000,000	149,920,000	149,920,000						2 Peraturan	200,000,000	
2 11 07 2.01 01	Koordinasi, Sinkronisasi, Penyediaan Data, dan Informasi Pengakuan Keberadaan MHA Kearifan Lokal atau Pengetahuan Tradisional dan Hak Kearifan Lokal atau Pengetahuan Tradisional dan Hak MHA terkait dengan PPLH	Jumlah Dokumen MHA				1 Dok	1 Dok	200,000,000	149,920,000	149,920,000	Kab. Katingan, Katingan Hilir, Kasongan Lama		Membangun Lingkungan Hidup, Meningkatkan Ketahanan Bencana Dan Perubahan Iklim	4. Optimalisasi sumber daya alam berbasis lingkungan dan pertanian yang berkelanjutan	MHA	1 Dok	200,000,000	Dinas Lingkungan Hidup
2 11 08	PROGRAM PENINGKATAN PENDIDIKAN, PELATIHAN DAN PENYULUHAN LINGKUNGAN HIDUP UNTUK MASYARAKAT	Persentase Jumlah timbulah sampah yang di daur ulang	%		%	80 %	80 %	60,000,000	59,993,881	0						80 %	100,000,000	
2 11 08 2.01	Penyenggaraan Pendidikan, Pelatihan, dan Penyuluhan Lingkungan Hidup untuk Lembaga Masyarakat Tingkat Daerah Kabupaten/Kota	Jumlah Sekolah yang berwawasan Lingkungan	Sekolah		Sekolah	Sekolah	5 Sekolah	60,000,000	59,993,881	0						5 Sekolah	100,000,000	
2 11 08 2.01 02	Pendampingan Gerakan Peduli Lingkungan Hidup	Jumlah Sekolah yang berwawasan Lingkungan Hidup				5 Sekolah	5 Sekolah	60,000,000	59,993,881	0	Kab. Katingan, Katingan Hilir, Kasongan Lama		Membangun Lingkungan Hidup, Meningkatkan Ketahanan Bencana Dan Perubahan Iklim	4. Optimalisasi sumber daya alam berbasis lingkungan dan pertanian yang berkelanjutan	Sekolah	5 Sekolah	100,000,000	Dinas Lingkungan Hidup
2 11 09	PROGRAM PENGHARGAAN LINGKUNGAN HIDUP UNTUK MASYARAKAT	Persentase jumlah timbulah sampah yang didaur ulang	%		%	80 %	80 %	330,000,000	348,974,040	0						80 %	450,000,000	
2 11 09 2.01	Pemberian Penghargaan Lingkungan Hidup Tingkat Daerah Kabupaten/Kota	Jumlah Kecamatan dan Desa yang ikut dalam Lomba Kebersihan	Kec		Kec	Kec	13 Kec	350,000,000	348,974,040	0						13 Kec	450,000,000	

**Penetapan Perubahan Rencana Kerja Pemerintah Daerah (RKPD)
Kabupaten Katingan
Tahun 2021**

Kode	Urusan/ Bidang Urusan/ Program/ Kegiatan/ Sub Kegiatan	Indikator Program/ Kegiatan/ Sub Kegiatan	Target Akhir Periode RPJMD	Realisasi Capaian RKPD Tahun 2019	Praktoran Capaian Target RKPD Tahun 2020	Capaian Kinerja dan Kerangka Pendanaan					Lokasi	Sumber Dana	Prioritas		Kelompok Sasaran	Praktoran Maju Rencana Tahun 2022		Perangkat Daerah Penanggung Jawab
						Target 2021		RKPD 2021	Pagu Indikatif				Nasional	Daerah		Target	Pagu Indikatif	
						Semula	Menjadi		APRO 2021	RKPD 2021 Perubahan								
2 11 09 2.01 01	Penilaian Kinerja Masyarakat/Lembaga Masyarakat/Dunia Usaha/Dunia Pendidikan/Filantropi dalam Perlindungan dan Pengelolaan Lingkungan Hidup	Jumlah Kecamatan yang ikut				13 Kec	13 Kec	350,000,000	349,974,040	0	Kab. Katingan, Semua Kecamatan, Semua Kelurahan		4. Optimalisasi sumber daya alam berbasis lingkungan dan pertanian yang berkelanjutan	Masyarakat	13 Kec	450,000,000	Dinas Lingkungan Hidup	
2 11 10	PROGRAM PENGANGKUTAN PENGADUAN LINGKUNGAN HIDUP	Indeks kualitas udara dan Indeks kualitas Air	point		point	76 point	76 point	80,800,000	79,998,642	10,720,000					Masyarakat	76 point	100,000,000	
2 11 10 2.01	Penyelesaian Pengaduan Masyarakat di Bidang Perlindungan dan Pengelolaan Lingkungan Hidup (PPLH) Kabupaten/Kota	Jumlah Laporan Dokumen Pengaduan Sengketa Lingkungan	Dok		Dok	Dok	2 Dok	80,000,000	79,998,642	10,720,000					Masyarakat	2 Dok	100,000,000	
2 11 10 2.01 01	Pengelolaan Pengaduan Masyarakat terhadap PPLH Kabupaten/Kota	Jumlah Kasus Pengaduan yang ditangani				2 Pengaduan	2 Pengaduan	80,000,000	79,998,642	10,720,000	Kab. Katingan, Semua Kecamatan, Semua Kelurahan	Membangun Lingkungan Hidup, Meningkatkan Ketahanan Bencana Dan Perubahan Iklim	4. Optimalisasi sumber daya alam berbasis lingkungan dan pertanian yang berkelanjutan	Masyarakat	2 Pengaduan	100,000,000	Dinas Lingkungan Hidup	
2 11 11	PROGRAM PENGELOLAAN PERSAMPAHAN	Peningkatan Persentase Pendapatan Asli Daerah	%		%	2 %	2 %	2,761,520,000	4,786,559,860	4,298,868,555					Masyarakat	2 %	3,850,000,000	
2 11 11 2.01	Pengelolaan Sampah							2,644,250,000	4,689,311,119	4,181,819,814							3,608,000,000	
2 11 11 2.01 02	Pengurangan Sampah dengan melakukan Pembatasan, Pendaauran Ulang dan Pemanfaatan Kembali	Jumlah Pengurangan Timbulan Sampah				26 %	26 %	978,500,000	1,277,001,845	795,776,395	Kab. Katingan, Katingan Hilir, Kasongan Lama	Membangun Lingkungan Hidup, Meningkatkan Ketahanan Bencana Dan Perubahan Iklim	4. Optimalisasi sumber daya alam berbasis lingkungan dan pertanian yang berkelanjutan	Masyarakat	26 %	2,000,000,000	Dinas Lingkungan Hidup	
2 11 11 2.01 03	Penanganan Sampah dengan melakukan Pemilahan, Pengumpulan, Pengangkutan, Pengolahan, dan Pemrosesan Akhir Sampah di TPA/TPST/SPA Kabupaten/Kota	Jumlah Penanganan Timbulan Sampah				74 %	74 %	1,575,750,000	3,302,313,076	3,295,847,221	Kab. Katingan, Katingan Hilir, Kasongan Lama	Membangun Lingkungan Hidup, Meningkatkan Ketahanan Bencana Dan Perubahan Iklim	4. Optimalisasi sumber daya alam berbasis lingkungan dan pertanian yang berkelanjutan	Masyarakat	74 %	1,500,000,000	Dinas Lingkungan Hidup	
2 11 11 2.01 04	Peningkatan Peran serta Masyarakat dalam Pengelolaan Persampahan	Jumlah Kelompok Swadaya masyarakat yang dibina				6 Kelompok	6 Kelompok	90,000,000	89,996,198	89,996,198	Kab. Katingan, Katingan Hilir, Kasongan Lama	Membangun Lingkungan Hidup, Meningkatkan Ketahanan Bencana Dan Perubahan Iklim	4. Optimalisasi sumber daya alam berbasis lingkungan dan pertanian yang berkelanjutan	Masyarakat	6 Kelompok	100,000,000	Dinas Lingkungan Hidup	
2 11 11 2.03	Pembinaan dan Penguasaan Pengelolaan Sampah yang Diselenggarakan oleh Pihak Swasta							117,270,000	117,248,741	117,248,741							250,000,000	
2 11 11 2.03 02	Penyusunan dan Pelaksanaan Penilaian Kinerja Pengelolaan Sampah	Sertifikat Adipura				1 Dok	1 Dok	117,270,000	117,248,741	117,248,741	Kab. Katingan, Katingan Hilir, Kasongan Lama	Membangun Lingkungan Hidup, Meningkatkan Ketahanan Bencana Dan Perubahan Iklim	4. Optimalisasi sumber daya alam berbasis lingkungan dan pertanian yang berkelanjutan	Masyarakat	1 Dok	250,000,000	Dinas Lingkungan Hidup	
2	URUSAN PEMERINTAHAN WAJIB YANG TIDAK BERKAITAN DENGAN PELAYANAN DASAR																	
2 12	URUSAN PEMERINTAHAN BIDANG ADMINISTRASI KEPENDUDUKAN DAN PENCATATAN SIPIL																	
								5,508,359,272	6,144,667,943	5,718,060,288							6,171,275,251	
2 12 01	PROGRAM PENUNJANG URUSAN PEMERINTAHAN DAERAH KABUPATEN/KOTA	Tingkat ketepatan waktu penyusunan dokumen perencanaan, pelaporan capaian kinerja dan keuangan	Persen		Persen	100 Persen	100 Persen	4,808,778,319	4,194,832,416	4,712,708,269						100 Persen	4,543,875,507	
2 12 01 2.02	Administrasi Keuangan Perangkat Daerah	Terjaksananya Administrasi Keuangan Perangkat Daerah	Bulan		Bulan	Bulan	12 Bulan	2,663,656,640	2,663,656,640	2,565,409,844						12 Bulan	2,663,656,640	

**Penetapan Perubahan Rencana Kerja Pemerintah Daerah (RKPD)
Kabupaten Katingan
Tahun 2021**

Kode	Urusan/ Bidang Urusan/ Program/ Kegiatan/ Sub Kegiatan	Indikator Program/ Kegiatan/ Sub Kegiatan	Target Akhir Periode RPJMD	Realisasi Capaian RKPD Tahun 2019	Prakiraan Capaian Target RKPD Tahun 2020	Capaian Kinerja dan Kerangka Pendanaan					Lokasi	Sumber Dana	Prioritas		Kelompok Sesaran	Prakiraan Maju Rencana Tahun 2022		Perangkat Daerah Penanggung Jawab					
						Target 2021		Pagu Indikatif					Nasional	Daerah		Target	Pagu Indikatif						
						Semua	Menjadi	RKPD 2021	APBD 2021	RKPD 2021 Perubahan													
2	12	01	2.02	01	Penyediaan Gaji dan Tunjangan ASN	Cakupan Bulan Penyediaan Gaji dan Tunjangan ASN					12 Bulan	12 Bulan	2,663,656,640	2,663,656,640	2,565,409,844	Kab. Katingan, Katingan Hilir, Kasongan Lama	Dana Transfer Umum-Dana Alokasi Umum	Meningkatkan Sumber Daya Manusia Yang Berkualitas Dan Berdaya Saing	5. Optimalisasi penyelenggaraan Reformasi Birokrasi	Sub Bagian Administrasi Keuangan Disdukcapil Kab. Katingan	12 Bulan	2,663,656,640	Dinas Kependudukan dan Pencatatan Sipil
2	12	01	2.05		Administrasi Kepegawaian Perangkat Daerah	Terlaksananya Administrasi Kepegawaian Perangkat Daerah	Bulan			Bulan	Bulan	12 Bulan	100,748,910	100,000,000	50,000,000					Sub Bagian Administrasi Kepegawaian Disdukcapil Kab. Katingan	12 Bulan	101,014,355	
2	12	01	2.05	02	Pengadaan Pakaian Dinas Beserta Atribut Kelengkapannya	Jumlah dan Jenis Pengadaan Pakaian Dinas Beserta Atribut Kelengkapannya					61 Setel	61 Setel	50,000,000	50,000,000	50,000,000	Kab. Katingan, Katingan Hilir, Kasongan Lama	Retribusi Jasa Umum			Sub Bagian Administrasi Kepegawaian Disdukcapil Kab. Katingan	61 Setel	50,000,000	Dinas Kependudukan dan Pencatatan Sipil
2	12	01	2.05	11	Bimbingan Teknis Implementasi Peraturan Perundang-Undangan	Cakupan Bulan Bimbingan Teknis Implementasi Peraturan Perundang-Undangan					12 Bulan	12 Bulan	50,748,910	50,000,000	0	Semua Kab/Kota, Semua Kecamatan, Semua Kelurahan	Retribusi Jasa Umum			Sub Bagian Administrasi Kepegawaian Disdukcapil Kab. Katingan	12 Bulan	51,014,355	Dinas Kependudukan dan Pencatatan Sipil
2	12	01	2.06		Administrasi Umum Perangkat Daerah	Terlaksananya Administrasi Umum Perangkat Daerah	Bulan			Bulan	Bulan	12 Bulan	945,840,769	460,021,565	398,713,415						12 Bulan	707,163,348	
2	12	01	2.06	01	Penyediaan Komponen Instalasi Listrik/Penerangan Bangunan Kantor	Cakupan Bulan Penyediaan Komponen Instalasi Listrik/Penerangan Bangunan Kantor					12 Bulan	12 Bulan	5,000,000	4,990,576	4,990,576	Kab. Katingan, Katingan Hilir, Kasongan Lama	Dana Transfer Umum - Dana Bagi Hasil			Sub Bagian Administrasi Umum Disdukcapil Kab. Katingan	12 Bulan	5,000,000	Dinas Kependudukan dan Pencatatan Sipil
2	12	01	2.06	03	Penyediaan Peralatan Rumah Tangga	Cakupan Bulan Penyediaan Peralatan Rumah Tangga					12 Bulan	12 Bulan	20,000,000	19,991,669	19,991,669	Kab. Katingan, Katingan Hilir, Kasongan Lama	Dana Transfer Umum - Dana Bagi Hasil			Sub Bagian Administrasi Umum Disdukcapil Kab. Katingan	12 Bulan	20,000,000	Dinas Kependudukan dan Pencatatan Sipil
2	12	01	2.06	04	Penyediaan Bahan Logistik Kantor	Cakupan Bulan Penyediaan Bahan Logistik Kantor					12 Bulan	12 Bulan	75,000,000	75,000,000	63,720,000	Kab. Katingan, Katingan Hilir, Kasongan Lama	Dana Transfer Umum - Dana Bagi Hasil			Sub Bagian Administrasi Umum Disdukcapil Kab. Katingan	12 Bulan	0	Dinas Kependudukan dan Pencatatan Sipil
2	12	01	2.06	05	Penyediaan Barang Cetak dan Penggandaan	Cakupan Bulan Penyediaan Barang Cetak dan Penggandaan					12 Bulan	12 Bulan	170,600,000	143,113,320	110,184,170	Kab. Katingan, Katingan Hilir, Kasongan Lama	Dana Transfer Umum-Dana Alokasi Umum			Sub Bagian Administrasi Umum Disdukcapil Kab. Katingan	12 Bulan	170,600,000	Dinas Kependudukan dan Pencatatan Sipil
2	12	01	2.06	06	Penyediaan Bahan Bacaan dan Peraturan Perundang-undangan	Cakupan Bulan Penyediaan Bahan Bacaan dan Peraturan Perundang-Undangan					12 Bulan	12 Bulan	24,000,000	23,958,000	13,167,000	Kab. Katingan, Katingan Hilir, Kasongan Lama	Dana Transfer Umum-Dana Alokasi Umum	5. Optimalisasi penyelenggaraan Reformasi Birokrasi		Sub Bagian Administrasi Umum Disdukcapil Kab. Katingan	12 Bulan	24,000,000	Dinas Kependudukan dan Pencatatan Sipil
2	12	01	2.06	09	Penyelenggaraan Rapat Koordinasi dan Konsultasi SKPD	Cakupan Bulan Penyelenggaraan Rapat Koordinasi dan Konsultasi SKPD					12 Bulan	12 Bulan	651,240,769	192,968,000	186,660,000	Semua Kab/Kota, Semua Kecamatan, Semua Kelurahan	Dana Transfer Umum-Dana Alokasi Umum			Sub Bagian Administrasi Umum Disdukcapil Kab. Katingan	12 Bulan	487,503,348	Dinas Kependudukan dan Pencatatan Sipil
2	12	01	2.07		Pengadaan Barang Milik Daerah Penunjang Urusan Pemerintahan Daerah	Terlaksananya engadaan Barang Milik Daerah Penunjang Urusan Pemerintahan Daerah	Persen			Persen	Persen	100 Persen	200,000,000	199,939,996	199,939,996						100 Persen	200,000,000	
2	12	01	2.07	06	Pengadaan Peralatan dan Mesin Lainnya	Jumlah dan Jenis Pengadaan Peralatan dan Mesin Lainnya					1 Set	1 Set	200,000,000	199,939,996	199,939,996	Kab. Katingan, Katingan Hilir, Kasongan Lama	Dana Transfer Umum-Dana Alokasi Umum	Meningkatkan Sumber Daya Manusia Yang Berkualitas Dan Berdaya Saing	5. Optimalisasi penyelenggaraan Reformasi Birokrasi	Ilarang Milik Daerah Disdukcapil Kab. Katingan	1 Set	200,000,000	Dinas Kependudukan dan Pencatatan Sipil

**Penetapan Perubahan Rencana Kerja Pemerintah Daerah (RKPD)
Kabupaten Katingan
Tahun 2021**

Kode	Urusan/ Bidang Urusan/ Program/ Kegiatan/ Sub Kegiatan	Indikator Program/ Kegiatan/ Sub Kegiatan	Target Akhir Periode RPJMD	Realisasi Capaian RKPD Tahun 2019	Praktoran Capaian Target RKPD Tahun 2020	Capaian Kinerja dan Kerangka Pendanaan					Lokasi	Sumber Dana	Prioritas		Kategori Sasaran	Praktoran Maju Rencana Tahun 2022		Perangkat Daerah Penanggung Jawab		
						Target 2021		RKPD 2021	APBD 2021	RKPD 2021 Perubahan			Nasional	Daerah		Target	Pagu Indikatif			
						Semula	Menjadi													
2	12	01	2.08	Penyediaan Jasa Penunjang Urusan Pemerintahan Daerah	Tertaksananya Penyediaan Jasa Penunjang Urusan Pemerintah Daerah	Bulan		Bulan	Bulan	12 Bulan	682,132,000	682,128,215	1,235,351,014				12 Bulan	682,132,000		
2	12	01	2.08	02	Penyediaan Jasa Komunikasi, Sumber Daya Air dan Listrik	Cakupan Bulan Penyediaan Jasa Komunikasi, Sumber Daya Air dan Listrik			12 Bulan	12 Bulan	108,000,000	108,000,000	85,500,000	Kab. Katingan, Katingan Hilir, Kasongan Lama	Dana Transfer Umum-Dana Alokasi Umum	5. Optimalisasi penyelenggaraan Reformasi Birokrasi	Kantor Disdukcapil Kab. Katingan	12 Bulan	108,000,000	Dinas Kependudukan dan Pencatatan Sipil
2	12	01	2.08	03	Penyediaan Jasa Peralatan dan Perlengkapan Kantor	Cakupan Bulan Penyediaan Jasa Peralatan dan Perlengkapan Kantor			12 Bulan	12 Bulan	100,000,000	99,998,215	240,480,262	Kab. Katingan, Katingan Hilir, Kasongan Lama	Dana Transfer Umum-Dana Alokasi Umum		Kantor Disdukcapil Kab. Katingan	12 Bulan	100,000,000	Dinas Kependudukan dan Pencatatan Sipil
2	12	01	2.08	04	Penyediaan Jasa Pelayanan Umum Kantor	Cakupan Bulan Penyediaan Jasa Pelayanan Umum Kantor			12 Bulan	12 Bulan	474,132,000	474,130,000	909,370,752	Kab. Katingan, Katingan Hilir, Kasongan Lama	Dana Transfer Umum-Dana Alokasi Umum		Kantor Disdukcapil Kab. Katingan	12 Bulan	474,132,000	Dinas Kependudukan dan Pencatatan Sipil
2	12	01	2.09	Pemeliharaan Barang Milik Daerah Penunjang Urusan Pemerintahan Daerah	Tertaksananya Pemeliharaan Barang Milik Daerah Penunjang Urusan Pemerintah Daerah	Bulan		Bulan	Bulan	12 Bulan	288,400,000	288,286,000	263,286,000				12 Bulan	189,969,164		
2	12	01	2.09	02	Penyediaan Jasa Pemeliharaan, Biaya Pemeliharaan, Pajak, dan Perizinan Kendaraan Dinas Operasional atau Lapangan	Cakupan Bulan Penyediaan Jasa Pemeliharaan, Biaya Pemeliharaan, Pajak, dan Perizinan Kendaraan Dinas Operasional atau Lapangan			12 Bulan	12 Bulan	113,400,000	113,295,200	113,295,200	Kab. Katingan, Katingan Hilir, Kasongan Lama	Pajak Kendaraan Bermotor (PKB)	Meningkatkan Sumber Daya Manusia Yang Berkualitas Dan Berdaya Saing	Barang Milik Daerah Disdukcapil Kab. Katingan	12 Bulan	88,400,000	Dinas Kependudukan dan Pencatatan Sipil
2	12	01	2.09	06	Pemeliharaan Peralatan dan Mesin Lainnya	Cakupan Bulan Pemeliharaan Peralatan dan Mesin Lainnya			12 Bulan	12 Bulan	50,000,000	49,990,800	24,990,800	Kab. Katingan, Katingan Hilir, Kasongan Lama	Retribusi Jasa Umum	Meningkatkan Sumber Daya Manusia Yang Berkualitas Dan Berdaya Saing	Barang Milik Daerah Disdukcapil Kab. Katingan	12 Bulan	50,000,000	Dinas Kependudukan dan Pencatatan Sipil
2	12	01	2.09	09	Pemeliharaan/Rehabilitasi Gedung Kantor dan Bangunan Lainnya	Jumlah dan Jenis Pemeliharaan/Rehabilitasi Gedung Kantor dan Bangunan Lainnya			1 Unit	1 Unit	125,000,000	125,000,000	125,000,000	Kab. Katingan, Katingan Hilir, Kasongan Lama	Retribusi Jasa Umum	Meningkatkan Sumber Daya Manusia Yang Berkualitas Dan Berdaya Saing	Barang Milik Daerah Disdukcapil Kab. Katingan	1 Unit	51,569,164	Dinas Kependudukan dan Pencatatan Sipil
2	12	02		PROGRAM PENDAFTARAN PENDUDUK	Rata-rata tingkat kepemilikan dokumen kependudukan	Persen		Persen	97 Persen	97 Persen	427,580,953	1,065,258,384	433,054,454				97 Persen	1,069,670,000		
2	12	02	2.01	Pelayanan Pendaftaran Penduduk	Tertaksananya Pelayanan Pendaftaran Penduduk	Desa		Desa	Desa	10 Desa	25,000,000	108,398,384	53,115,175				10 Desa	25,000,000		
2	12	02	2.01	04	Peningkatan Pelayanan Pendaftaran Penduduk	Jumlah Desa yang dilayani Pemberitaan Dokumen Kependudukan Pelayanan Pendaftaran Penduduk			10 Desa	10 Desa	25,000,000	108,398,384	53,115,175	Kab. Katingan, Semua Kecamatan, Semua Kelurahan	Retribusi Jasa Umum	Meningkatkan Sumber Daya Manusia Yang Berkualitas Dan Berdaya Saing	Masyarakat Kab. Katingan	10 Desa	25,000,000	Dinas Kependudukan dan Pencatatan Sipil
2	12	02	2.03	Penyelenggaraan Pendaftaran Penduduk	Tertaksananya Penyelenggaraan Administrasi Kependudukan	Bulan		Bulan	Bulan	12 Bulan	402,580,953	956,860,000	379,939,279				12 Bulan	1,044,670,000		
2	12	02	2.03	02	Pelayanan secara Aktif Pendaftaran Peristiwa Kependudukan dan Pencatatan Peristiwa Penting Terkait Pendaftaran Penduduk	Cakupan Bulan Pelayanan Secara Aktif Terkait Pelayanan Administrasi Kependudukan			12 Bulan	12 Bulan	402,580,953	956,860,000	379,939,279	Kab. Katingan, Semua Kecamatan, Semua Kelurahan	DAK Non Fisik-Dana Pelayanan Keparawisataan		Masyarakat Kab. Katingan	12 Bulan	1,044,670,000	Dinas Kependudukan dan Pencatatan Sipil
2	12	03		PROGRAM PENCATATAN SIPIL	Rata-rata tingkat kepemilikan dokumen catatan sipil	Persen		Persen	87 Persen	87 Persen	200,000,000	199,398,359	144,115,150				87 Persen	153,043,064		
2	12	03	2.01	Pelayanan Pencatatan Sipil	Tertaksananya Pelayanan Pencatatan Sipil	Desa		Desa	Desa	10 Desa	200,000,000	199,398,359	144,115,150				10 Desa	153,043,064		

**Penetapan Perubahan Rencana Kerja Pemerintah Daerah (RKPD)
Kabupaten Katingan
Tahun 2021**

Kode	Urusan/ Bidang Urusan/ Program/ Kegiatan/ Sub Kegiatan	Indikator Program/ Kegiatan/ Sub Kegiatan	Target Akhir Periode RPJMD	Realisasi Capaian RKPD Tahun 2019	Praktikan Capaian Target RKPD Tahun 2020	Capaian Kinerja dan Kerangka Pendanaan					Lokasi	Sumber Dana	Prioritas		Kelompok Sasaran	Praktikan Maju Rencana Tahun 2022		Perangkat Daerah Penanggung Jawab
						Target 2021		Pagu Indikatif					Nasional	Daerah		Target	Pagu Indikatif	
						Semula	Menjadi	RKPD 2021	APRD 2021	RKPD 2021 Perubahan								
2.12.03.2.01.02	Peningkatan dalam Pelayanan Pencatatan Sipil	Jumlah Desa yang dilayani Penerbitan Dokumen Kependudukan Pelayanan Pencatatan Sipil				10 Desa	10 Desa	200,000,000	199,398,359	144,115,150	Kab. Katingan, Semua Kecamatan, Semua Kelurahan	Retribusi Jasa Umum	Meningkatkan Sumber Daya Manusia Yang Berkualitas Dan Berdaya Saing	Masyarakat Kab. Katingan	10 Desa	153,043,064	Dinas Kependudukan dan Pencatatan Sipil	
2.12.04	PROGRAM PENGELOLAAN INFORMASI ADMINISTRASI KEPENDUDUKAN	Persentase kecamatan yang melakukan pemuktahiran informasi kependudukan	Persen		Persen	100 Persen	100 Persen	0	485,978,784	428,190,415					100 Persen	404,686,672		
2.12.04.2.01	Pengumpulan Data Kependudukan dan Pemanfaatan dan Penyajian Database Kependudukan	Terlaksananya Pengumpulan Data Kependudukan dan Pemanfaatan dan Penyajian Database Kependudukan	Bulan		Bulan	Bulan	12 Bulan	0	485,978,784	428,190,415					12 Bulan	404,686,672		
2.12.04.2.01.01	Pengolahan dan Penyajian Data Kependudukan	Cakupan bulan pengolahan dan penyajian data pelayanan administrasi kependudukan				12 Bulan	12 Bulan	0	485,978,784	428,190,415	Kab. Katingan, Semua Kecamatan, Semua Kelurahan	Retribusi Jasa Umum	Meningkatkan Sumber Daya Manusia Yang Berkualitas Dan Berdaya Saing	Operator SIAX 13 Kecamatan Kabupaten Katingan	12 Bulan	404,686,672	Dinas Kependudukan dan Pencatatan Sipil	
2	URUSAN PEMERINTAHAN WAJIB YANG TIDAK BERKAITAN DENGAN PELAYANAN DASAR																	
2.13	URUSAN PEMERINTAHAN BIDANG PEMBERDAYAAN MASYARAKAT DAN DESA																	
								9,261,863,872	7,755,532,714	6,693,226,761						8,837,669,971		
2.13.01	PROGRAM PENUNJANG URUSAN PEMERINTAHAN DAERAH KABUPATEN/KOTA	persentase unit kerja internal memperoleh pelayanan administrasi perkantoran				100	100	5,808,610,416	4,551,795,774	4,775,612,650					100	5,092,588,341		
2.13.01.2.02	Administrasi Keuangan Perangkat Daerah	Cakupan Bulan Gaji dan Tunjangan ASN	bulan		bulan	bulan	12 bulan	3,146,899,678	3,166,899,678	3,166,899,678					12 bulan	3,146,899,678		
2.13.01.2.02.01	Penyediaan Gaji dan Tunjangan ASN	Cakupan Bulan Gaji dan Tunjangan ASN				12 bulan	12 bulan	3,146,899,678	3,166,899,678	3,166,899,678	Semua Kab/Kota, Semua Kecamatan, Semua Kelurahan	Dana Transfer Umum-Dana Alokasi Umum	Meningkatkan Sumber Daya Manusia Yang Berkualitas Dan Berdaya Saing	0	12 bulan	3,146,899,678	Dinas Pemberdayaan Masyarakat dan Desa	
2.13.01.2.05	Administrasi Kepegawaian Perangkat Daerah	Cakupan Bulan Persentase aparaturnya yang memiliki kompetensi sesuai bidangnya	bulan		bulan	bulan	12 bulan	88,000,000	80,750,000	30,750,000					12 bulan	151,555,560		
2.13.01.2.05.02	Penadaan Pakaian Dinas Beserta Atribut Kelengkapannya	Cakupan Bulan Jumlah Pakaian Dinas Harian Pegawai yang disediakan				12 bulan	12 bulan	16,000,000	30,750,000	30,750,000	Semua Kab/Kota, Semua Kecamatan, Semua Kelurahan	Dana Transfer Umum-Dana Alokasi Umum	Meningkatkan Sumber Daya Manusia Yang Berkualitas Dan Berdaya Saing	0	12 bulan	67,381,675	Dinas Pemberdayaan Masyarakat dan Desa	
2.13.01.2.05.11	Bimbingan Teknis Implementasi Peraturan Perundang-Undangan	Cakupan Bulan Jumlah Aparatur yang mengikuti BIMTEK				12 bulan	12 bulan	50,000,000	50,000,000	0	Semua Kab/Kota, Semua Kecamatan, Semua Kelurahan	Dana Transfer Umum-Dana Alokasi Umum	Meningkatkan Sumber Daya Manusia Yang Berkualitas Dan Berdaya Saing	0	12 bulan	84,173,665	Dinas Pemberdayaan Masyarakat dan Desa	
2.13.01.2.06	Administrasi Umum Perangkat Daerah	Cakupan Bulan unit kerja internal yang mendapatkan layanan sarana dan prasarana aparaturnya	bulan		bulan	bulan	12 bulan	788,910,758	891,755,952	938,855,952					12 bulan	1,124,421,557		
2.13.01.2.06.01	Penyediaan Komponen Instalasi Listrik/Penerangan Bangunan Kantor	Cakupan Bulan Penyediaan Komponen Instalasi Listrik/Penerangan Bangunan Kantor				12 bulan	12 bulan	6,775,000	6,766,110	6,766,110	Kab. Katingan, Semua Kecamatan, Semua Kelurahan	Dana Transfer Umum-Dana Alokasi Umum	Meningkatkan Sumber Daya Manusia Yang Berkualitas Dan Berdaya Saing	0	12 bulan	10,428,800	Dinas Pemberdayaan Masyarakat dan Desa	
2.13.01.2.06.02	Penyediaan Peralatan dan Perlengkapan Kantor	Cakupan Bulan Tersedianya Alat Tulis Kantor				12 bulan	12 bulan	45,322,825	45,295,250	45,295,250	Semua Kab/Kota, Semua Kecamatan, Semua Kelurahan	Dana Transfer Umum-Dana Alokasi Umum	Meningkatkan Sumber Daya Manusia Yang Berkualitas Dan Berdaya Saing	0	12 bulan	81,107,113	Dinas Pemberdayaan Masyarakat dan Desa	

**Penetapan Perubahan Rencana Kerja Pemerintah Daerah (RKPD)
Kabupaten Katingan
Tahun 2021**

Kode	Urusan/ Bidang Urusan/ Program/ Kegiatan/ Sub Kegiatan	Indikator Program/ Kegiatan/ Sub Kegiatan	Target Akhir Periode RPJMD	Realisasi Capaian RKPD Tahun 2019	Praktikan Capaian Target RKPD Tahun 2020	Capaian Kinerja dan Kerangka Pendanaan					Lokasi	Sumber Dana	Prioritas	Kelompok Sasaran	Praktikan Maju Rencana Tahun 2022		Perangkat Daerah Penanggung Jawab		
						Target 2021		Pagu Indikatif							Nasional	Daerah		Target	Pagu Indikatif
						Semula	Menjadi	RKPD 2021	APBD 2021	RKPD 2021 Perubahan									
2.13.01.2.06.03	Penyediaan Peralatan Rumah Tangga	Cakupan Bulan Penyediaan Peralatan Rumah Tangga				12 bulan	12 bulan	9,875,000	9,781,542	9,781,542	Kab. Katingan, Semua Kecamatan, Semua Kelurahan	Dana Transfer Umum-Dana Alokasi Umum	Meningkatkan Sumber Daya Manusia Yang Berkualitas Dan Berdaya Saing	0	12 bulan	9,317,000	Dinas Pemberdayaan Masyarakat dan Desa		
2.13.01.2.06.04	Penyediaan Bahan Logistik Kantor	Cakupan Bulan Penyediaan Makanan dan Minuman yang disediakan				12 bulan	12 bulan	93,000,000	92,916,000	92,916,000	Semua Kab/Kota, Semua Kecamatan, Semua Kelurahan	Dana Transfer Umum-Dana Alokasi Umum	Meningkatkan Sumber Daya Manusia Yang Berkualitas Dan Berdaya Saing	0	12 bulan	95,000,000	Dinas Pemberdayaan Masyarakat dan Desa		
2.13.01.2.06.05	Penyediaan Barang Cetak dan Penggandaan	Cakupan Bulan Penyediaan Barang Cetak dan Penggandaan Cakupan Bulan Penyediaan papan Pengumuman, Spanduk, Leaflet, Baliho dan Sejenisnya				12 bulan 12 bulan	12 bulan 12 bulan	87,000,000	86,996,050	86,996,050	Kab. Katingan, Semua Kecamatan, Semua Kelurahan	Dana Transfer Umum-Dana Alokasi Umum	Meningkatkan Sumber Daya Manusia Yang Berkualitas Dan Berdaya Saing	0	12 bulan 12 bulan	103,800,500	Dinas Pemberdayaan Masyarakat dan Desa		
2.13.01.2.06.06	Penyediaan Bahan Bacaan dan Peraturan Perundang-undangan	Cakupan Bulan Penyediaan Bahan Bacaan dan Peraturan Perundang-undangan				12 bulan	12 bulan	20,000,000	19,501,000	19,501,000	Kab. Katingan, Semua Kecamatan, Semua Kelurahan	Dana Transfer Umum-Dana Alokasi Umum	Meningkatkan Sumber Daya Manusia Yang Berkualitas Dan Berdaya Saing	0	12 bulan	29,282,000	Dinas Pemberdayaan Masyarakat dan Desa		
2.13.01.2.06.09	Penyelenggaraan Rapat Koordinasi dan Konsultasi SKPD	Melancarkan Kegiatan ke Dalam Daerah Melancarkan Kegiatan ke Luar Daerah				12 bulan 12 bulan	12 bulan 12 bulan	444,937,913	370,500,000	677,600,000	Semua Kab/Kota, Semua Kecamatan, Semua Kelurahan	Dana Transfer Umum-Dana Alokasi Umum	Meningkatkan Sumber Daya Manusia Yang Berkualitas Dan Berdaya Saing	0	12 bulan 12 bulan	795,486,144	Dinas Pemberdayaan Masyarakat dan Desa		
2.13.01.2.07	Pengadaan Barang Milik Daerah Penunjang Urusan Pemerintah Daerah	Cakupan bulan unit kerja internal mendapatkan layanan sarana dan prasarana aparatur	bulan		bulan	bulan	12 bulan	1,100,000,000	49,604,544	66,235,400					12 bulan	280,565,546			
2.13.01.2.07.09	Pengadaan Gedung Kantor atau Bangunan Lainnya	Pembangunan Kantor Desa				1 Tahun	1 Tahun	1,050,000,000	0	0	Semua Kab/Kota, Semua Kecamatan, Semua Kelurahan		Meningkatkan Sumber Daya Manusia Yang Berkualitas Dan Berdaya Saing	0	1 Tahun	0	Dinas Pemberdayaan Masyarakat dan Desa		
2.13.01.2.07.11	Pengadaan Sarana dan Prasarana Pendukung Gedung Kantor atau Bangunan Lainnya	Cakupan Bulan Jumlah barang pengadaan perlengkapan Gedung Kantor				12 bulan	12 bulan	50,000,000	49,604,544	66,235,400	Semua Kab/Kota, Semua Kecamatan, Semua Kelurahan	Dana Transfer Umum-Dana Alokasi Umum	Meningkatkan Sumber Daya Manusia Yang Berkualitas Dan Berdaya Saing	0	12 bulan	280,565,546	Dinas Pemberdayaan Masyarakat dan Desa		
2.13.01.2.08	Penyediaan Jasa Penunjang Urusan Pemerintahan Daerah	Cakupan bulan Pelayanan Administrasi umum	bulan		bulan	bulan	12 bulan	342,400,000	388,493,000	357,824,000					12 bulan	144,310,000			
2.13.01.2.08.02	Penyediaan Jasa Komunikasi, Sumber Daya Air dan Listrik	Cakupan Bulan Penyediaan Jasa Sumber Daya Listrik				12 bulan	12 bulan	118,200,000	117,750,000	81,744,000	Kab. Katingan, Semua Kecamatan, Semua Kelurahan	Dana Transfer Umum-Dana Alokasi Umum	Meningkatkan Sumber Daya Manusia Yang Berkualitas Dan Berdaya Saing	0	12 bulan	135,000,000	Dinas Pemberdayaan Masyarakat dan Desa		
2.13.01.2.08.03	Penyediaan Jasa Peralatan dan Perlengkapan Kantor	Cakupan Bulan Perbaikan Peralatan Kerja				12 bulan	12 bulan	7,000,000	6,570,000	6,570,000	Semua Kab/Kota, Semua Kecamatan, Semua Kelurahan	Dana Transfer Umum-Dana Alokasi Umum	Meningkatkan Sumber Daya Manusia Yang Berkualitas Dan Berdaya Saing	0	12 bulan	9,310,000	Dinas Pemberdayaan Masyarakat dan Desa		
2.13.01.2.08.04	Penyediaan Jasa Pelayanan Umum Kantor	Cakupan Bulan Jasa Administrasi Keuangan Cakupan Bulan Pembinaan Non PNS				12 bulan 12 bulan	12 bulan 12 bulan	217,200,000	264,113,000	269,510,000	Kab. Katingan, Semua Kecamatan, Semua Kelurahan	Dana Transfer Umum-Dana Alokasi Umum	Meningkatkan Sumber Daya Manusia Yang Berkualitas Dan Berdaya Saing	0	12 bulan 12 bulan	0	Dinas Pemberdayaan Masyarakat dan Desa		
2.13.01.2.09	Pemeliharaan Barang Milik Daerah Penunjang Urusan Pemerintahan Daerah	Cakupan bulan unit kerja internal yang mendapatkan layanan sarana dan prasarana aparatur	bulan		bulan	bulan	12 bulan	238,400,000	234,352,600	214,447,600					12 bulan	244,836,000			

Penetapan Perubahan Rencana Kerja Pemerintah Daerah (RKPD)
Kabupaten Katingan
Tahun 2021

Kode	Uraian/ Bidang Urusan/ Program/ Kegiatan/ Sub Kegiatan	Indikator Program/ Kegiatan/ Sub Kegiatan	Target Akhir Periode RPJMD	Realisasi Capaian RKPD Tahun 2019	Praktoran Capaian Target RKPD Tahun 2020	Capaian Kinerja dan Kerangka Pendanaan								Kelembah Sasaran	Praktoran Mula Rencana Tahun 2022		Perangkat Daerah Penanggung Jawab		
						Target 2021		Pagu Indikatif			Lokal	Sumber Dana	Prioritas		Target	Pagu Indikatif			
						Samudra	Menjadi	RKPD 2021	APBD 2021	RKPD 2021 Perubahan			Nasional					Daerah	
2 13 01 2.09 02	Penyediaan Jasa Pemeliharaan, Biaya Pemeliharaan, Pajak, dan Perizinan Kendaraan Dinas Operasional atau Lapangan	Jumlah Unit Kendaraan Dinas yang diservice dan Perpanjangan Perizinan				12 bulan	12 bulan	204.400.000	204.367.600	204.367.600	Kab. Katingan, Semua Kecamatan, Semua Kelurahan	Dana Transfer Umum-Dana Alokasi Umum	Meningkatkan Sumber Daya Manusia Yang Berkualitas Dan Berdaya Saing		0	12 bulan	165.000.000	Dinas Pemberdayaan Masyarakat dan Desa	
2 13 01 2.09 06	Pemeliharaan Peralatan dan Mesin Lainnya	Cakupan Bulan Pemeliharaan Peralatan Kantor secara seluruhnya				12 bulan	12 bulan	24.000.000	23.360.000	8.860.000	Semua Kab/Kota, Semua Kecamatan, Semua Kelurahan	Dana Transfer Umum-Dana Alokasi Umum	Meningkatkan Sumber Daya Manusia Yang Berkualitas Dan Berdaya Saing		0	12 bulan	66.526.000	Dinas Pemberdayaan Masyarakat dan Desa	
2 13 01 2.09 11	Pemeliharaan/Rahablitasi Sarana dan Prasarana Pendukung Gedung Kantor atau Bangunan Lainnya	Cakupan Bulan Pemeliharaan Taman Kantor Secara keseluruhan				12 bulan	12 bulan	10.000.000	6.625.000	1.200.000	Semua Kab/Kota, Semua Kecamatan, Semua Kelurahan	Dana Transfer Umum-Dana Alokasi Umum	Meningkatkan Sumber Daya Manusia Yang Berkualitas Dan Berdaya Saing		0	12 bulan	13.310.000	Dinas Pemberdayaan Masyarakat dan Desa	
2 13 02	PROGRAM PENATAAN DESA	Tingkat Swadaya Masyarakat terhadap Program pemberdayaan masyarakat				90	90	68.890.000	67.690.000	59.040.000						90			
2 13 02 2.01	Penyelenggaraan Penataan Desa	Cakupan bulan jumlah pasar desa yang berprestasi dan pembinaan Non PNS	bulan		bulan	bulan	12 bulan	68.890.000	67.690.000	59.040.000						12 bulan			
2 13 02 2.01 06	Fasilitasi Sarana dan Prasarana Desa	Cakupan Bulan Pembinaan Non PNS Jumlah Pasar Desa yang berprestasi				12 bulan	12 bulan	68.890.000	67.690.000	59.040.000	Kab. Katingan, Semua Kecamatan, Semua Kelurahan	Dana Transfer Umum - Dana Bagi Hasil	Mengembangkan Wilayah Untuk Mengurangi Kesenjangan Dan Menjamin Pemerataan		0	12 bulan	1 Pasar Desa		Dinas Pemberdayaan Masyarakat dan Desa
2 13 03	PROGRAM PENINGKATAN KERASAMA DESA	Tingkat Swadaya Masyarakat terhadap Program pemberdayaan masyarakat				90	90	256.155.000	189.261.478	16.472.130						90	296.085.635		
2 13 03 2.01	Fasilitasi Kerja sama antar Desa	Cakupan bulan fasilitasi kerjasama antar desa	bulan		bulan	bulan	12 bulan	256.155.000	189.261.478	16.472.130						12 bulan	296.085.635		
2 13 03 2.01 02	Fasilitasi Kerja Sama Antar Desa dengan Pihak Ketiga dalam Kabupaten/Kota	Jumlah PD dan PLD yang mengikuti Pelatihan				76 orang	76 orang	236.760.000	169.939.340	17.150.000	Semua Kab/Kota, Semua Kecamatan, Semua Kelurahan	Dana Transfer Umum - Dana Bagi Hasil	Mengembangkan Wilayah Untuk Mengurangi Kesenjangan Dan Menjamin Pemerataan		0	76 orang	296.085.635	Dinas Pemberdayaan Masyarakat dan Desa	
2 13 03 2.01 03	Fasilitasi Pembangunan Kawasan Pedesaan	Jumlah Desa yang memanfaatkan Sumber Daya Alam di Kawasan Pesisir				2 Desa	2 Desa	19.395.000	19.322.130	19.322.130	Kab. Katingan, Semua Kecamatan, Semua Kelurahan	Dana Transfer Umum - Dana Bagi Hasil	Mengembangkan Wilayah Untuk Mengurangi Kesenjangan Dan Menjamin Pemerataan		0	2 Desa		Dinas Pemberdayaan Masyarakat dan Desa	
2 13 04	PROGRAM ADMINISTRASI PEMERINTAHAN DESA	Tingkat Swadaya Masyarakat terhadap Program pemberdayaan masyarakat				90	90	1.431.323.456	1.377.332.077	2.535.430.712						90	969.844.400		
2 13 04 2.01	Pembinaan dan Penguasaan Administrasi Pemerintahan Desa	Cakupan bulan persentase Pembinaan dan Penguasaan Penyelenggaraan Administrasi Pemerintahan Desa	bulan		bulan	bulan	12 bulan	1.431.323.456	1.377.332.077	2.535.430.712						12 bulan	969.844.400		
2 13 04 2.01 01	Fasilitasi Penyelenggaraan Administrasi Pemerintahan Desa	Cakupan Bulan Pembinaan Non PNS Laporan terhadap hasil Penilaian Realisasi keuangan Desa dan Aset				12 bulan	13 Kecamatan	95.732.800	91.844.025	29.610.000	Semua Kab/Kota, Semua Kecamatan, Semua Kelurahan	Dana Transfer Umum - Dana Bagi Hasil	Meningkatkan Sumber Daya Manusia Yang Berkualitas Dan Berdaya Saing		0	12 bulan	13 Kecamatan	73.375.368	Dinas Pemberdayaan Masyarakat dan Desa
2 13 04 2.01 04	Fasilitasi Pengelolaan Keuangan Desa	Jumlah Aparatur Desa yang mengikuti pelatihan Pemerintahan Desa dalam Bidang Pengelolaan Keuangan Desa				308 Orang	308 Orang	139.927.000	124.590.701	124.590.701	Kab. Katingan, Semua Kecamatan, Semua Kelurahan	Dana Transfer Umum - Dana Bagi Hasil	Meningkatkan Sumber Daya Manusia Yang Berkualitas Dan Berdaya Saing		0	308 Orang	255.983.244	Dinas Pemberdayaan Masyarakat dan Desa	

**Penetapan Perubahan Rencana Kerja Pemerintah Daerah (RKPD)
Kabupaten Katingan
Tahun 2021**

Kode	Urusan/ Bidang Urusan/ Program/ Kegiatan/ Sub Kegiatan	Indikator Program/ Kegiatan/ Sub Kegiatan	Target Akhir Periode RPJMD	Realisasi Capaian RKPD Tahun 2019	Praktiran Capaian Target RKPD Tahun 2020	Capaian Kinerja dan Kerangka Pendanaan							Kelompok Sasaran	Praktiran Maju Rencana Tahun 2022		Perangkat Daerah Penanggung Jawab		
						Target 2021		Pagu Indikatif			Prioritas			Target	Pagu Indikatif			
						Semula	Menjadi	RKPD 2021	APBD 2021	RKPD 2021 Perubahan	Lokasi	Sumber Dana					Nasional	Daerah
2 13 04 2.01 05	Pembinaan Peningkatan Kapasitas Aparatur Pemerintah Desa	Jumlah Peserta Yang mengikuti Rapat Kepala Desa				170 Orang	170 Orang	119,195,000	87,973,375	6,545,076	Kab. Katingan, Semua Kecamatan, Semua Kelurahan	Dana Transfer Umum - Dana Bagi Hasil	Meningkatkan Sumber Daya Manusia Yang Berkualitas Dan Berdaya Saing		0	170 Orang	139,685,788	Dinas Pemberdayaan Masyarakat dan Desa
2 13 04 2.01 09	Penyelenggaraan Pemilihan, Pengangkatan dan Pemberhentian Kepala Desa	Jumlah Desa yang melaksanakan Pilkadaes				50 Desa	50 Desa	879,908,656	879,665,825	2,253,875,668	Kab. Katingan, Semua Kecamatan, Semua Kelurahan	PENDAPATAN ASLI DAERAH (PAD)	Meningkatkan Sumber Daya Manusia Yang Berkualitas Dan Berdaya Saing		0	50 Desa	300,000,000	Dinas Pemberdayaan Masyarakat dan Desa
2 13 04 2.01 10	Facilitasi Pengangkatan dan Pemberhentian Perangkat Desa	Jumlah PJ. Kepala Desa yang di lantik, Jumlah Desa yang mengikuti pelantikan Kades dan Aparatur Desa				50 Desa	50 Desa	123,300,000	120,809,267	120,809,267	Kab. Katingan, Semua Kecamatan, Semua Kelurahan	PENDAPATAN ASLI DAERAH (PAD)	Meningkatkan Sumber Daya Manusia Yang Berkualitas Dan Berdaya Saing		0	50 Desa	200,000,000	Dinas Pemberdayaan Masyarakat dan Desa
2 13 04 2.01 18	Facilitasi Evaluasi Perkembangan Desa serta Lomba Desa dan Kelurahan	Data Evaluasi Desa/Kelurahan yang sesuai dengan aturan Jumlah Desa yang berprestasi Jumlah: Rapat yang dilaksanakan				154 Desa 1 Desa 2 Kali	154 Desa 1 Desa 2 Kali	73,260,000	72,448,884	0	Kab. Katingan, Semua Kecamatan, Semua Kelurahan	PENDAPATAN ASLI DAERAH (PAD)	Meningkatkan Sumber Daya Manusia Yang Berkualitas Dan Berdaya Saing		0	154 Desa 1 Desa 2 Kali	0	Dinas Pemberdayaan Masyarakat dan Desa
2 13 05	PROGRAM PEMBERDAYAAN LEMBAGA KEMASYARAKATAN, LEMBAGA ADAT DAN MASYARAKAT HUKUM ADAT	Tingkat Swadaya Masyarakat terhadap Program pemberdayaan masyarakat				90	90	1,984,885,000	1,569,453,393	1,287,271,289						90	480,151,595	
2 13 05 2.01	Pemberdayaan Lembaga Masyarakat yang Bergerak di Bidang Pemberdayaan Desa dan Lembaga Adat Tingkat Daerah Kabupaten/Kota serta Pemberdayaan Masyarakat Hukum Adat yang Masyakat Palukunya Hukum Adat yang Sama dalam Daerah Kabupaten/Kota	Cakupan bulan persentase pemberdayaan lembaga kemasyarakatan lembaga adat dan masyarakat hukum adat	bulan		bulan	bulan	12 bulan	1,984,885,000	1,569,453,393	1,287,271,289						12 bulan	480,151,595	
2 13 05 2.01 02	Facilitasi Penataan, Pemberdayaan dan Pendayagunaan Kelembagaan Lembaga Kemasyarakatan Desa/Kelurahan (RT, RW, PEK, Posyandu, LPM, dan Karang Taruna), Lembaga Adat Desa/Kelurahan dan Masyarakat Hukum Adat	Jumlah Kapasitas Kader yang dibina				90 orang	90 orang	197,750,000	161,111,626	102,323,566	Semua Kab/Kota, Semua Kecamatan, Semua Kelurahan	Dana Transfer Umum-Dana Alokasi Umum	Meningkatkan Sumber Daya Manusia Yang Berkualitas Dan Berdaya Saing		0	90 orang	0	Dinas Pemberdayaan Masyarakat dan Desa
2 13 05 2.01 04	Facilitasi Penyediaan Sarana dan Prasarana Kelembagaan Lembaga kemasyarakatan Desa/Kelurahan (RT, RW, PKK, Posyandu, LPM, dan Karang Taruna), Lembaga Adat Desa/Kelurahan dan Masyarakat Hukum Adat	Jumlah Desa yang mengikuti program P2WKSS Jumlah Posyandu yang dibina				2 Desa 1 Posyandu	2 Desa 1 Posyandu	97,535,000	95,056,374	46,893,194	Semua Kab/Kota, Semua Kecamatan, Semua Kelurahan	Dana Transfer Umum-Dana Alokasi Umum	Meningkatkan Sumber Daya Manusia Yang Berkualitas Dan Berdaya Saing		0	2 Desa 1 Posyandu	151,501,075	Dinas Pemberdayaan Masyarakat dan Desa
2 13 05 2.01 05	Facilitasi Pengembangan Usaha Ekonomi Masyarakat dan Pemerintah Desa dalam Meningkatkan Pendapatan Asli Desa	Persentase BUMDES yang mengikuti Kegiatan Pameran Persentase BUMDES yang mengikuti Pelatihan				2 Kegiatan 2 Kegiatan	2 Kegiatan 2 Kegiatan	301,590,000	234,714,220	155,972,480	Semua Kab/Kota, Semua Kecamatan, Semua Kelurahan	Dana Transfer Umum-Dana Alokasi Umum	Meningkatkan Sumber Daya Manusia Yang Berkualitas Dan Berdaya Saing		0	2 Kegiatan 2 Kegiatan	178,354,000	Dinas Pemberdayaan Masyarakat dan Desa

**Penetapan Perubahan Rencana Kerja Pemerintah Daerah (RKPD)
Kabupaten Katingan
Tahun 2021**

Kode	Urusan/ Bidang Urusan/ Program/ Kegiatan/ Sub Kegiatan	Indikator Program/ Kegiatan/ Sub Kegiatan	Target Akhir Periode RPJMD	Realisasi Capaian RKPD Tahun 2019	Prakiraan Capaian Target RKPD Tahun 2020	Capaian Kinerja dan Kerangka Pendanaan					Lokasi	Sumber Dana	Prioritas Nasional	Prioritas Daerah	Kelompok Sasaran	Prakiraan Maju Rencana Tahun 2022		Perangkat Daerah Penanggung Jawab
						Target 2021		Pagu Indikatif								Target	Pagu Indikatif	
						Semua	Menjadi	RKPD 2021	APBD 2021	RKPD 2021 Perubahan								
2 13 05 2.01 06	Fasilitasi Pemerintah Desa dalam Pemanfaatan Teknologi Tepat Guna	Cakupan Bulan Pembinaan Non PNS Persentase Jumlah Kelembagaan Posyantek dan TTG Persentase Jumlah Pengurus posyantek yang dibina				12 bulan 4 Kelembagaan 70 Orang	12 bulan 4 Kelembagaan 70 Orang	296,495.000	258,278.098	169,789,180	Kab. Katingan, Semua Kecamatan, Semua Kelurahan	Dana Transfer Umum - Dana Bagi Hasil	Meningkatkan Sumber Daya Manusia Yang Berkualitas Dan Berdaya Saing		0	12 bulan 4 Kelembagaan 70 Orang	150,296,520	Dinas Pemberdayaan Masyarakat dan Desa
2 13 05 2.01 07	Fasilitasi Bulan Bhakti Gotong Royong Masyarakat	Jumlah Desa yang berprestasi dalam rangka Lomba Gotong Royong Masyarakat Desa Jumlah Desa yang melaksanakan Kegiatan Bulan Bhakti Gotong Royong Masyarakat				1 Desa 2 Desa	1 Desa 2 Desa	211,515.000	194,093,178	186,093,178	Kab. Katingan, Semua Kecamatan, Semua Kelurahan	Dana Transfer Umum - Dana Bagi Hasil	Meningkatkan Sumber Daya Manusia Yang Berkualitas Dan Berdaya Saing		0	1 Desa 2 Desa	0	Dinas Pemberdayaan Masyarakat dan Desa
2 13 05 2.01 09	Fasilitasi Tim Penggerak PKK dalam Penyelenggaraan Gerakan Pemberdayaan Masyarakat dan Kesejahteraan Keluarga	Persentase Lambaga Kamasyarakatan yang di bina oleh TP-PKK				1 Tahun	1 Tahun	800,000,000	626,199,897	626,199,691	Semua Kab/Kota, Semua Kecamatan, Semua Kelurahan	Dana Transfer Umum - Dana Bagi Hasil	Meningkatkan Sumber Daya Manusia Yang Berkualitas Dan Berdaya Saing		0	1 Tahun	0	Dinas Pemberdayaan Masyarakat dan Desa
2	URUSAN PEMERINTAHAN WAJIB YANG TIDAK BERKAITAN DENGAN PELAYANAN DASAR																	
2 16	URUSAN PEMERINTAHAN BIDANG KOMUNIKASI DAN INFORMATIKA							11,398,309,368	10,284,885,847	8,934,827,348						11,472,648,188		
2 16 01	PROGRAM PENUNJANG URUSAN PEMERINTAHAN DAERAH KABUPATEN/KOTA	Tingkat ketepatan waktu penyusunan dokumen perencanaan, pelaporan capaian kinerja dan keuangan	Persen		Persen	80 Persen	80 Persen	5,843,203,980	4,662,041,209	4,662,020,366						80 Persen	5,917,542,800	
2 16 01 2.01	Perencanaan, Penganggaran, dan Evaluasi Kinerja Perangkat Daerah	Persentase Kelepatan Waktu Penyampaian Laporan	%		%	%	80 %	104,755,650	123,785,000	123,888,992						80 %	104,755,650	
2 16 01 2.01 06	Koordinasi dan Penyusunan Laporan Capaian Kinerja dan Ikhtisar Realisasi Kinerja SKPD	Jumlah Laporan capaian kinerja dan ikhtisar realisasi kinerja SKPD				12 Bulan	12 Bulan	104,755,650	123,785,000	123,683,992	Kab. Katingan, Katingan Hilir, Kasongan Lama		5. Optimalisasi penyelenggaraan Reformasi Birokrasi	LAKIP, RENSTRA, RENCANA, RKA, DPA, RKAP, DPPA DAN TEPRA		12 Bulan	104,755,650	Dinas Komunikasi, Informatika, Persandian dan Statistik
2 16 01 2.02	Administrasi Keuangan Perangkat Daerah							3,325,661,180	3,505,661,180	3,505,661,345							3,400,000,000	
2 16 01 2.02 01	Penyerahan Gaji dan Tunjangan ASN							3,325,661,180	3,505,661,180	3,505,661,345	Semua Kab/Kota, Semua Kecamatan, Semua Kelurahan		5. Optimalisasi penyelenggaraan Reformasi Birokrasi	Ketepatan waktu Pembayaran Gaji ASN			3,400,000,000	Dinas Komunikasi, Informatika, Persandian dan Statistik
2 16 01 2.05	Administrasi Kepegawaian Perangkat Daerah	Persentase Aparatur yang Memiliki Kompetensi Sesuai Bidanganya	%		%	%	90 %	200,000,000	0	0						90 %	200,000,000	
2 16 01 2.05 11	Bimbingan Teknis Implementasi Peraturan Perundang-Lindangan	Jumlah Pegawai Yang mengikuti Blmtek				20 orang	20 orang	200,000,000	0	0	Semua Kab/Kota, Semua Kecamatan, Semua Kelurahan		5. Optimalisasi penyelenggaraan Reformasi Birokrasi	Seluruh Pegawai PNS dan Non PNS Diskonfirmasi sentik		20 orang	200,000,000	Dinas Komunikasi, Informatika, Persandian dan Statistik
2 16 01 2.06	Administrasi Umum Perangkat Daerah	Cakupan Unit Kerja Internal yang Melayani Sarana dan Prasarana Aparatur	%		%	%	100 %	1,242,417,150	450,783,429	450,783,429						100 %	1,242,417,150	
2 16 01 2.06 01	Penyediaan Komponen Instalasi Listrik/Penerangan Bangunan Kantor	Cakupan Bulan Komponen Instalasi Listrik / Penerangan Bangunan Kantor				12 Bulan	12 Bulan	7,100,000	7,089,159	7,089,159	Kab. Katingan, Katingan Hilir, Kasongan Lama		5. Optimalisasi penyelenggaraan Reformasi Birokrasi			12 Bulan	7,100,000	Dinas Komunikasi, Informatika, Persandian dan Statistik
2 16 01 2.06 02	Penyediaan Peralatan dan Perlengkapan Kantor	Jumlah Bulan Penyediaan Peralatan dan Perlengkapan Kantor yang disediakan Jumlah Dan Jenis Peralatan dan Perlengkapan Kantor Yang Disedikan				12 Bulan 4 Jenis	12 Bulan 4 Jenis	266,836,000	90,457,288	90,457,288	Semua Kab/Kota, Semua Kecamatan, Semua Kelurahan		5. Optimalisasi penyelenggaraan Reformasi Birokrasi			12 Bulan 4 Jenis	266,836,000	Dinas Komunikasi, Informatika, Persandian dan Statistik

**Penetapan Perubahan Rencana Kerja Pemerintah Daerah (RKPD)
Kabupaten Katingan
Tahun 2021**

Kode	Urusan/ Bidang Urusan/ Program/ Kegiatan/ Sub Kegiatan	Indikator Program/ Kegiatan/ Sub Kegiatan	Target Akhir Periode RPJMD	Realisasi Capaian RKPD Tahun 2019	Praktikan Capaian Target RKPD Tahun 2020	Capaian Kinerja dan Kerangka Pendanaan					Kelompok Sasaran	Praktikan Maju Rencana Tahun 2022		Perangkat Daerah Penanggung Jawab				
						Target 2021		Pagu Indikatif				Lokasi	Sumber Dana		Prioritas		Target	Pagu Indikatif
						Semula	Menjadi	RKPD 2021	APBD 2021	RKPD 2021 Perubahan					Nasional	Daerah		
2.16.01.2.06.03	Penyediaan Peralatan Rumah Tangga	Waktu Penyediaan Jasa Kebersihan Kantor				12 Bulan	12 Bulan	7,520,000	7,519,900	7,519,900	Kab. Katingan, Katingan Hilir, Kasongan Lama		5. Optimalisasi penyelenggaraan Reformasi Birokrasi	0	12 Bulan	7,520,000	Dinas Komunikasi, Informatika, Persandian dan Statistik	
2.16.01.2.06.04	Penyediaan Bahan Logistik Kantor	Jumlah Orang Yang Disediakan Makanan dan Minuman				50 Orang	50 Orang	68,000,000	67,997,540	67,997,540	Kab. Katingan, Semua Kecamatan, Semua Kelurahan		5. Optimalisasi penyelenggaraan Reformasi Birokrasi	0	50 Orang	68,000,000	Dinas Komunikasi, Informatika, Persandian dan Statistik	
2.16.01.2.06.05	Penyediaan Barang Cetak dan Penggandaan	Jumlah Bulan Barang Cetak dan Penggandaan Yang Disediakan				12 Bulan	12 Bulan	62,390,000	71,702,042	71,702,042	Kab. Katingan, Katingan Hilir, Kasongan Lama		5. Optimalisasi penyelenggaraan Reformasi Birokrasi	0	12 Bulan	62,390,000	Dinas Komunikasi, Informatika, Persandian dan Statistik	
2.16.01.2.06.06	Penyediaan Bahan Bacaan dan Peraturan Perundang-undangan	Waktu Penyediaan Bahan Bacaan dan Peraturan Perundang-undangan				12 Bulan	12 Bulan	28,320,000	28,317,500	28,317,500	Kab. Katingan, Katingan Hilir, Kasongan Lama		5. Optimalisasi penyelenggaraan Reformasi Birokrasi	0	12 Bulan	28,320,000	Dinas Komunikasi, Informatika, Persandian dan Statistik	
2.16.01.2.06.09	Penyelenggaraan Rapat Koordinasi dan Konsultasi SKPD	Jumlah Bulan Pelaksanaan Rapat Koordinasi pelaksanaan Perjalanan Dinas Dalam Daerah Jumlah Bulan Pelaksanaan Rapat Koordinasi pelaksanaan Perjalanan Dinas Luar Daerah				12 Bulan 12 Bulan	12 Bulan 12 Bulan	802,251,150	177,620,000	177,620,000	Semua Kab/Kota, Semua Kecamatan, Semua Kelurahan		5. Optimalisasi penyelenggaraan Reformasi Birokrasi	0	12 Bulan 12 Bulan	802,251,150	Dinas Komunikasi, Informatika, Persandian dan Statistik	
2.16.01.2.08	Penyediaan Jasa Penunjang Urusan Pemerintahan Daerah	Cakupan Unit Kerja Internal yang Melayani Sarana dan Prasarana Aparatur	%		%	%	100 %	687,520,000	378,516,000	378,516,000					100 %	687,520,000		
2.16.01.2.08.02	Penyediaan Jasa Komunikasi, Sumber Daya Air dan Listrik	Waktu Penyediaan Jasa Komunikasi Sumber Daya Air dan Listrik				12 bulan	12 bulan	150,600,000	150,600,000	150,600,000	Kab. Katingan, Katingan Hilir, Kasongan Lama		5. Optimalisasi penyelenggaraan Reformasi Birokrasi	0	12 bulan	150,600,000	Dinas Komunikasi, Informatika, Persandian dan Statistik	
2.16.01.2.08.03	Penyediaan Jasa Peralatan dan Perlengkapan Kantor	Waktu Penyediaan Jasa Peralatan dan Perlengkapan Kantor				12 Bulan	12 Bulan	34,000,000	33,870,000	33,870,000	Kab. Katingan, Katingan Hilir, Kasongan Lama		5. Optimalisasi penyelenggaraan Reformasi Birokrasi	0	12 Bulan	34,000,000	Dinas Komunikasi, Informatika, Persandian dan Statistik	
2.16.01.2.08.04	Penyediaan Jasa Pelayanan Umum Kantor	Jumlah Bulan Pelayanan Umum Kantor Waktu Penyediaan Administrasi Jasa Keuangan				12 Bulan 12 Bulan	12 Bulan 12 Bulan	502,920,000	194,046,000	194,046,000	Kab. Katingan, Katingan Hilir, Kasongan Lama		5. Optimalisasi penyelenggaraan Reformasi Birokrasi	0	12 Bulan 12 Bulan	502,920,000	Dinas Komunikasi, Informatika, Persandian dan Statistik	
2.16.01.2.09	Pemeliharaan Barang Milik Daerah Penunjang Urusan Pemerintahan Daerah	Persentase Satuan Kerja Internal Yang Memperoleh Administrasi Perkantoran	%		%	%	100 %	282,850,000	203,455,600	203,455,600					100 %	282,850,000		
2.16.01.2.09.02	Penyediaan Jasa Pemeliharaan, Biaya Pemeliharaan, Pajak, dan Perizinan Kendaraan Dinas Operasional atau Lapangan	Jumlah dan Jenis kendaraan Dinas / Operasional yang disediakan Jasa Pemeliharaan dan Perizinan				15 unit	15 unit	282,850,000	203,455,600	203,455,600	Semua Kab/Kota, Semua Kecamatan, Semua Kelurahan		5. Optimalisasi penyelenggaraan Reformasi Birokrasi	0	15 unit	282,850,000	Dinas Komunikasi, Informatika, Persandian dan Statistik	
2.16.02	PROGRAM INFORMASI DAN KOMUNIKASI PUBLIK	Persentase Perangkat daerah yang memiliki infrastruktur TIK sesuai ketentuan	Persen		Persen	74 Persen	74 Persen	636,340,000	866,732,617	737,062,370					74 Persen	636,340,000		
2.16.02.2.01	Pengalokasian Informasi dan Komunikasi Publik Pemerintah Daerah Kabupaten/Kota	Jumlah Informasi Pembangunan Daerah yang di tayangkan Oleh Perangkat Daerah Melalui Situs Website Pemerintah Daerah	%		%	%	50 %	636,340,000	866,732,617	737,062,370					50 %	636,340,000		

**Penetapan Perubahan Rencana Kerja Pemerintah Daerah (RKPD)
Kabupaten Katingan
Tahun 2021**

Kode	Usaha/ Bidang Usaha/ Program/ Kegiatan/ Sub Kegiatan	Indikator Program/ Kegiatan/ Sub Kegiatan	Target Akhir Periode RPJMD	Realisasi Capaian RKPD Tahun 2019	Praktikan Capaian Target RKPD Tahun 2020	Capaian Kinerja dan Kerangka Pendanaan										Kelompok Sasaran	Praktikan Maju Rencana Tahun 2022		Perangkat Daerah Penanggung Jawab					
						Target 2021		Pagu Indikatif			Lokasi	Sumber Dana	Prioritas		Target		Pagu Indikatif							
						Semua	Menjadi	RKPD 2021	APBD 2021	RKPD 2021 Perubahan			Nasional	Daerah										
2	16	02	2.01	06	Pelayanan Informasi Publik	Persentase Pengaduan Yang terselesaikan				50 %	50 %	55.500,000	53.889,580	53.889,540	Kab. Katingan, Katingan Hilir, Kasongan Lama		Memperkuat Stabilitas Polhukhankam Dan Transformasi Pelayanan Publik	5. Optimalisasi penyelenggaraan Reformasi Birokrasi	0	50 %	55,500,000	Dinas Komunikasi, Informatika, Persandian dan Statistik		
2	16	02	2.01	07	Layanan Hubungan Media	Jumlah Layanan Hubungan Media yang Terfasilitasi				3 Kegiatan	3 Kegiatan	174,090,000	0	0	Kab. Katingan, Katingan Hilir, Kasongan Lama		Memperkuat Stabilitas Polhukhankam Dan Transformasi Pelayanan Publik	5. Optimalisasi penyelenggaraan Reformasi Birokrasi	0	3 Kegiatan	174,090,000	Dinas Komunikasi, Informatika, Persandian dan Statistik		
2	16	02	2.01	10	Penguatan Kapasitas Sumber Daya Komunikasi Publik	Terbinanya Kelompok Informasi Masyarakat				3 KIM	3 KIM	200,000,000	485,263,184	383,563,184	Kab. Katingan, Katingan Hilir, Kasongan Lama		Memperkuat Stabilitas Polhukhankam Dan Transformasi Pelayanan Publik	5. Optimalisasi penyelenggaraan Reformasi Birokrasi	0	3 KIM	200,000,000	Dinas Komunikasi, Informatika, Persandian dan Statistik		
2	16	02	2.01	11	Penguatan Tata Kelola Komisi Informasi di Daerah	Jumlah Informasi yang Dipublikasikan PPID				200 Dokumen	200 Dokumen	31,750,000	119,777,853	119,777,853	Kab. Katingan, Katingan Hilir, Kasongan Lama		Memperkuat Stabilitas Polhukhankam Dan Transformasi Pelayanan Publik	5. Optimalisasi penyelenggaraan Reformasi Birokrasi	0	200 Dokumen	31,750,000	Dinas Komunikasi, Informatika, Persandian dan Statistik		
2	16	02	2.01	12	Penyelenggaraan Hubungan Masyarakat, Media dan Kemitraan Komunitas	Jumlah Kegiatan Pemerintah Kabupaten Katingan Yang Terpublikasi				5 Kegiatan	5 Kegiatan	175,000,000	207,802,000	179,831,793	Kab. Katingan, Katingan Hilir, Kasongan Lama		Memperkuat Stabilitas Polhukhankam Dan Transformasi Pelayanan Publik	5. Optimalisasi penyelenggaraan Reformasi Birokrasi	0	5 Kegiatan	175,000,000	Dinas Komunikasi, Informatika, Persandian dan Statistik		
3	16	03			PROGRAM APLIKASI INFORMATIKA							4,918,765,388	4,755,912,021	3,535,744,810									4,918,765,388	
3	16	03	2.01		Pengelolaan Nama Domain yang telah Ditertibkan oleh Pemerintah Pusat dan Sub Domain di Lingkup Pemerintah Daerah Kabupaten/Kota							3,293,765,388	3,369,504,021	3,126,211,606									3,293,765,388	
2	16	03	2.01	03	Penyelenggaraan Sistem Jaringan Intra Pemerintah Daerah	Jumlah OPD yang Terintegrasi Dengan Jaringan Internet				37 OPD	37 OPD	3,293,765,388	3,369,504,021	3,126,211,606	Kab. Katingan, Katingan Hilir, Kasongan Lama		5. Optimalisasi penyelenggaraan Reformasi Birokrasi			37 OPD	3,293,765,388	Dinas Komunikasi, Informatika, Persandian dan Statistik		
2	16	03	2.02		Pengadaan e-government di Lingkup Pemerintah Daerah Kabupaten/Kota							1,625,000,000	1,385,988,000	409,533,004									1,625,000,000	
2	16	03	2.02	01	Penatalaksanaan dan Pengawasan e-government dalam Penyelenggaraan Pemerintahan Daerah Kabupaten/Kota	Persentase E-Government yang terintegrasi				37 OPD	37 OPD	200,000,000	255,444,000	279,169,004	Kab. Katingan, Katingan Hilir, Kasongan Lama		5. Optimalisasi penyelenggaraan Reformasi Birokrasi			37 OPD	200,000,000	Dinas Komunikasi, Informatika, Persandian dan Statistik		
2	16	03	2.02	08	Penyelenggaraan Sistem Penghubung Layanan Pemerintah	Jumlah Menara/BTS yang Terbangun Dalam Mendukung Telekomunikasi				3 Lokasi	3 Lokasi	1,425,000,000	1,130,364,000	130,364,000	Kab. Katingan, Katingan Hilir, Kasongan Lama		5. Optimalisasi penyelenggaraan Reformasi Birokrasi			3 Lokasi	1,425,000,000	Dinas Komunikasi, Informatika, Persandian dan Statistik		
2	20				UNSIAN PEMERINTAHAN BIDANG STATISTIK							119,500,000	200,477,027	132,620,000									119,500,000	
2	20	02			PROGRAM PENYELENGGARAAN STATISTIK SEKTORAL	Persentase data statistik yang terpublikasi	Persen		Persen	56 Persen	56 Persen	119,500,000	200,477,027	132,620,000						56 Persen	119,500,000			
2	20	02	2.01		Penyelenggaraan Statistik Sektoral di Lingkup Daerah Kabupaten / Kota	Tertaksananya Penyelenggaraan Statistik Sektoral di Lingkup Daerah Kabupaten / Kota	%		%	%	70 %	119,500,000	200,477,027	132,620,000						70 %	119,500,000			

**Penetapan Perubahan Rencana Kerja Pemerintah Daerah (RKPD)
Kabupaten Katingan
Tahun 2021**

Kode	Uraian/ Bidang Urusan/ Program/ Kegiatan/ Sub Kegiatan	Indikator Program/ Kegiatan/ Sub Kegiatan	Target Akhir Periode RPJMD	Realisasi Capaian RKPD Tahun 2019	Prakiraan Capaian Target RKPD Tahun 2020	Capaian Kinerja dan Kerangka Pendanaan					Lokasi	Sumber Dana	Prioritas		Kelompok Tasasan	Prakiraan Maju Rencana Tahun 2022		Perangkat Daerah Penanggung Jawab			
						Target 2021		Pagu Indikatif					Nasional	Daerah		Target	Pagu Indikatif				
						Semula	Menjadi	RKPD 2021	APBD 2021	RKPD 2021 Perubahan											
2 20 02 2.01 01	Koordinasi dan Sinkronisasi Pengumpulan, Pengolahan, Analisis dan Diseminasi Data Statistik Sektoral	Jumlah Rapat Koordinasi Statistik Sektoral				5 Kegiatan	5 Kegiatan	119,500,000	200,477,027	132,620,000	Kab. Katingan, Katingan Hilir, Kasonggan Lama		Mengembangkan Wilayah Untuk Mengurangi Kesenjangan Dan Menjamin Pemerataan	5. Optimalisasi penyelenggaraan Reformasi Birokrasi	0	5 Kegiatan	119,500,000	Dinas Komunikasi, Informatika, Persandian dan Statistik			
URUSAN PEMERINTAHAN WAJIB YANG TIDAK BERKAITAN DENGAN PELAYANAN DASAR																					
URUSAN PEMERINTAHAN BIDANG KOPERASI, USAHA KECIL, DAN MENENGAH																					
								6,765,910,158	6,454,036,157	6,206,630,242									280,485,144		
2 17 01	PROGRAM PENUNJANG URUSAN PEMERINTAHAN DAERAH KABUPATEN/KOTA	Persentase Unit Kerja Internal yang memperoleh pelayanan administrasi perkantoran				100	100	6,155,470,158	5,619,635,339	5,538,503,893									100	50,000,000	
2 17 01 2.02	Administrasi Keuangan Perangkat Daerah	Jumlah ASN/PNS yang menerima Gaji dan Tunjangan	Orang		Orang	Orang	27 Orang	3,180,283,802	3,295,283,802	3,295,283,802									27 Orang	0	
2 17 01 2.02 01	Penyediaan Gaji dan Tunjangan ASN	Jumlah ASN/PNS yang menerima Gaji dan Tunjangan				27 Orang	27 Orang	3,180,283,802	3,295,283,802	3,295,283,802	Kab. Katingan, Semua Kecamatan, Semua Kelurahan	Dana Transfer Umum-Dana Alokasi Umum	Memperkuat Infrastruktur Untuk Mendukung Pengembangan Ekonomi Dan Pelayanan Dasar		ASN/PNS di Lingkungan Dinas Koperasi UKM Perdagangan dan Perindustrian	27 Orang	0	Dinas Koperasi, Usaha Kecil Menengah, Perdagangan dan Perindustrian			
2 17 01 2.05	Administrasi Kepegawaian Perangkat Daerah	Jumlah Pegawai Yang mengikuti Bimtek/Diklat	Orang		Orang	Orang	20 Orang	130,000,000	130,000,000	50,000,000									20 Orang	50,000,000	
2 17 01 2.05 11	Bimbingan Teknis Implementasi Peraturan Perundang-Undangan	Jumlah Peserta Bimbingan Teknis Implementasi Peraturan Perundang-undangan				21 Orang	21 Orang	130,000,000	130,000,000	50,000,000	Kab. Katingan, Semua Kecamatan, Semua Kelurahan	Dana Transfer Umum-Dana Alokasi Umum		Pegawai di Lingkungan Dinas Koperasi UKM Perdagangan dan Perindustrian	21 Orang	50,000,000	Dinas Koperasi, Usaha Kecil Menengah, Perdagangan dan Perindustrian				
2 17 01 2.06	Administrasi Umum Perangkat Daerah	Jumlah Bulan Unit Kerja Internal yang mendapatkan Layanan Saran dan Prasarana	Bulan		Bulan	Bulan	12 Bulan	1,289,326,856	699,839,988	577,192,642									12 Bulan	0	
2 17 01 2.06 01	Penyediaan Komponen Instalasi Listrik/Penerangan Bangunan Kantor	Jumlah Komponen/Listrik/Penerangan Bangunan Kantor				7 Jenis	7 Jenis	8,125,000	8,111,299	8,111,299	Kab. Katingan, Semua Kecamatan, Semua Kelurahan	Dana Transfer Umum - Dana Bagi Hasil		Pegawai di Lingkungan Dinas Koperasi UKM Perdagangan dan Perindustrian	7 Jenis	0	Dinas Koperasi, Usaha Kecil Menengah, Perdagangan dan Perindustrian				
2 17 01 2.06 02	Penyediaan Peralatan dan Perlengkapan Kantor	Jumlah Bulan Penyediaan Alat Tulis Kantor Jumlah Bulan Penyediaan Materi Jumlah peralatan dan perlengkapan kantor yang diadakan				12 Bulan 12 Bulan 16 buah	12 Bulan 12 Bulan 16 buah	171,035,500	171,029,471	91,121,525	Kab. Katingan, Semua Kecamatan, Semua Kelurahan	Dana Transfer Umum - Dana Bagi Hasil		Pegawai di Lingkungan Dinas Koperasi UKM Perdagangan dan Perindustrian	12 Bulan 12 Bulan 16 buah	0	Dinas Koperasi, Usaha Kecil Menengah, Perdagangan dan Perindustrian				
2 17 01 2.06 03	Penyediaan Peralatan Rumah Tangga	Jumlah Bulan Penyediaan Peralatan Rumah Tangga				12 Bulan	12 Bulan	7,896,450	7,895,340	7,895,340	Semua Kab/Kota, Semua Kecamatan, Semua Kelurahan	Dana Transfer Umum - Dana Bagi Hasil		Pegawai di Lingkungan Dinas Koperasi UKM Perdagangan dan Perindustrian	12 Bulan	0	Dinas Koperasi, Usaha Kecil Menengah, Perdagangan dan Perindustrian				
2 17 01 2.06 04	Penyediaan Bahan Logistik Kantor	Jumlah Bulan Penyediaan Makanan dan Minuman Kantor				12 bulan	12 bulan	72,338,928	72,335,000	92,250,000	Kab. Katingan, Semua Kecamatan, Semua Kelurahan	Dana Transfer Umum-Dana Alokasi Umum		Pegawai di Lingkungan Dinas Koperasi UKM Perdagangan dan Perindustrian	12 bulan	0	Dinas Koperasi, Usaha Kecil Menengah, Perdagangan dan Perindustrian				
2 17 01 2.06 05	Penyediaan Barang Cetak dan Penggandaan	Jumlah Bulan Terpenuhi barang cetakan dan penggandaan				12 bulan	12 bulan	51,650,000	51,649,878	51,649,878	Kab. Katingan, Semua Kecamatan, Semua Kelurahan	Dana Transfer Umum-Dana Alokasi Umum		Pegawai di Lingkungan Dinas Koperasi UKM Perdagangan dan Perindustrian	12 bulan	0	Dinas Koperasi, Usaha Kecil Menengah, Perdagangan dan Perindustrian				

**Penetapan Perubahan Rencana Kerja Pemerintah Daerah (RKPD)
Kabupaten Katingan
Tahun 2021**

Kode	Unitas/ Bidang Urusan/ Program/ Kegiatan/ Sub Kegiatan	Indikator Program/ Kegiatan/ Sub Kegiatan	Target Akhir Periode RPJMD	Realisasi Capaian RKPD Tahun 2019	Praktikan Capaian Target RKPD Tahun 2020	Capaian Kinerja dan Kerangka Pendanaan					Lokasi	Sumber Dana	Prioritas		Kelompok Sasaran	Praktikan Maju Rencana Tahun 2022		Perangkat Daerah Penanggung Jawab
						Target 2021		Pagu Indikatif					Nasional	Daerah		Target	Pagu Indikatif	
						Semula	Menjadi	RKPD 2021	APBD 2021	RKPD 2021 Perubahan								
2 17 01 2.06 06	Penyediaan Bahan Bacaan dan Peraturan Perundang-undangan	Jumlah Bulan Penyediaan bahan bacaan dan peraturan perundang-undangan				12 bulan	12 bulan	7.200.000	7.194.000	7.194.000	Kab. Katingan, Semua Kecamatan, Semua Kelurahan	Dana Transfer Umum-Dana Alokasi Umum			Pegawai di Lingkungan Dinas Koperasi UKM Perdagangan dan Perindustrian	12 bulan	0	Dinas Koperasi, Usaha Kecil Menengah, Perdagangan dan Perindustrian
2 17 01 2.06 09	Penyelenggaraan Rapat Koordinasi dan Konsultasi SKPD	Jumlah Bulan pelaksanaan Perjalanan Dinas Dalam Daerah Jumlah Bulan pelaksanaan Perjalanan Dinas Luar Daerah				12 Bulan 12 Bulan	12 Bulan 12 Bulan	971.078,478	321.624,000	318.970,000	Kab. Katingan, Semua Kecamatan, Semua Kelurahan	Dana Transfer Umum-Dana Alokasi Umum			Pegawai di Lingkungan Dinas Koperasi UKM Perdagangan dan Perindustrian	12 Bulan 12 Bulan	0	Dinas Koperasi, Usaha Kecil Menengah, Perdagangan dan Perindustrian
2 17 01 2.07	Pengadaan Barang Milik Daerah Penunjang Urusan Pemerintah Daerah	Jumlah Bangunan	Unit		Unit	1 Unit	1 Unit	1.000.000,000	999.999,999	999.999,999						1 Unit	0	
2 17 01 2.07 09	Pengadaan Gedung Kantor atau Bangunan Lainnya	Jumlah Bangunan Gedung Kantor yang dibangun				1 Unit	1 Unit	1.000.000,000	999.999,999	999.999,999	Kab. Katingan, Semua Kecamatan, Semua Kelurahan	Dana Transfer Umum - Dana Bagi Hasil			0	1 Unit	0	Dinas Koperasi, Usaha Kecil Menengah, Perdagangan dan Perindustrian
2 17 01 2.08	Penyediaan Jasa Penunjang Urusan Pemerintahan Daerah	Jumlah Bulan Penyediaan Jasa Komunikasi, Sumber daya Air dan Listrik dan Jasa Pelayanan Umum Kantor	Bulan		Bulan	Bulan	12 Bulan	372.960,000	371.850,000	447.818,560						12 Bulan	0	
2 17 01 2.08 07	Penyediaan Jasa Komunikasi, Sumber Daya Air dan Listrik	Jumlah Bulan Penyediaan Jasa Komunikasi, Sumberdaya air dan Listrik				12 bulan	12 bulan	98.400,000	98.400,000	91.768,500	Kab. Katingan, Semua Kecamatan, Semua Kelurahan	Dana Transfer Umum - Dana Bagi Hasil	Memperkuat Infrastruktur Untuk Mendukung Pengembangan Ekonomi Dan Pelayanan Dasar		0	12 bulan	0	Dinas Koperasi, Usaha Kecil Menengah, Perdagangan dan Perindustrian
2 17 01 2.08 04	Penyediaan Jasa Pelayanan Umum Kantor	Jumlah Tenaga Harian Lepas yang Menerima Honor				10 Orang	10 Orang	274.560,000	273.450,000	356.050,000	Kab. Katingan, Semua Kecamatan, Semua Kelurahan	Dana Transfer Umum-Dana Alokasi Umum	Memperkuat Infrastruktur Untuk Mendukung Pengembangan Ekonomi Dan Pelayanan Dasar		0	10 Orang	0	Dinas Koperasi, Usaha Kecil Menengah, Perdagangan dan Perindustrian
2 17 01 2.09	Pemeliharaan Barang Milik Daerah Penunjang Urusan Pemerintahan Daerah	Jumlah Bulan Penyediaan Jasa Pemeliharaan	Bulan		Bulan	Bulan	12 Bulan	182.900,000	182.661,550	168.209,550						12 Bulan	0	
2 17 01 2.09 01	Penyediaan Jasa Pemeliharaan, Biaya Pemeliharaan dan Pajak Kendaraan Perorangan Dinas atau Kendaraan Dinas Jabatan	Jumlah Kendaraan Dinas/Operasional yang terpeliharaan diperpanjang penjinjanya				21 Unit	21 Unit	134.900,000	134.899,550	134.899,550	Semua Kab/Kota, Semua Kecamatan, Semua Kelurahan	Dana Transfer Umum - Dana Bagi Hasil			0	21 Unit	0	Dinas Koperasi, Usaha Kecil Menengah, Perdagangan dan Perindustrian
2 17 01 2.09 05	Pemeliharaan Mebel	Jumlah Bulan Perbaikan Meja/kursi/pintu/kunci-kunci				12 bulan	12 bulan	2.500,000	2.457,000	0	Kab. Katingan, Semua Kecamatan, Semua Kelurahan	Dana Transfer Umum - Dana Bagi Hasil			0	12 bulan	0	Dinas Koperasi, Usaha Kecil Menengah, Perdagangan dan Perindustrian
2 17 01 2.09 06	Pemeliharaan Peralatan dan Mesin Lainnya	Jumlah Bulan Penyediaan Pemeliharaan Peralatan Gedung Kantor				12 Bulan	12 Bulan	25.500,000	25.310,000	25.310,000	Kab. Katingan, Semua Kecamatan, Semua Kelurahan	Dana Transfer Umum - Dana Bagi Hasil			0	12 Bulan	0	Dinas Koperasi, Usaha Kecil Menengah, Perdagangan dan Perindustrian
2 17 01 2.09 09	Pemeliharaan/Rehabilitasi Gedung Kantor dan Bangunan Lainnya	Jumlah bangunan Gedung Kantor /bangunan lainnya yang dipelihara				3 Bangunan	3 Bangunan	20.000,000	19.995,000	0	Kab. Katingan, Semua Kecamatan, Semua Kelurahan	Dana Transfer Umum - Dana Bagi Hasil			0	3 Bangunan	0	Dinas Koperasi, Usaha Kecil Menengah, Perdagangan dan Perindustrian
2 17 01	PROGRAM PENGAWASAN DAN PEMERIKSAAN KOPERASI	Persentase Koperasi Aktif	%	%	%	46 %	46 %	109.825,000	141.865,000	171.485,000						46 %	0	

**Penetapan Perubahan Rencana Kerja Pemerintah Daerah (RKPD)
Kabupaten Katingan
Tahun 2021**

Kode	Urusan/ Bidang Urusan/ Program/ Kegiatan/ Sub Kegiatan	Indikator Program/ Kegiatan/ Sub Kegiatan	Target Akhir Periode RPJMD	Realisasi Capaian RKPD Tahun 2019	Praktikan Capaian Target RKPD Tahun 2020	Capaian Kinerja dan Kerangka Pendanaan					Lokasi	Sumber Dana	Prioritas		Kelompok Sasaran	Praktikan Maju Rencana Tahun 2022		Perangkat Daerah Penanggung Jawab
						Target 2021		RKPD 2021	APBD 2021	RKPD 2021 Perubahan			Nasional	Daerah		Target	Pagu Indikatif	
						Semula	Menjadi											
2 17 03 2.01	Pemeriksaan dan Pengawasan Koperasi, Koperasi Simpan Pinjam/Unit Simpan Pinjam Koperasi yang Wilayah Keanggotaannya dalam Daerah Kabupaten/Kota	Jumlah Koperasi yang ditina dan dilakukan pengawasan	Koperasi		Koperasi	Koperasi	5 Koperasi	109,025,000	141,865,000	171,485,000						5 Koperasi	0	
2 17 03 2.01 02	Pemeriksaan Ketaatan Koperasi terhadap Peraturan Perundang-Undangan Kewenangan Kabupaten/Kota	Jumlah Tenaga Harian Lepas yang Menerima Honorarium Terkesananya pembinaan dan pengawasan secara langsung kepada koperasi di 13 kecamatan				2 Orang 13 Kecamatan	2 Orang 13 Kecamatan	109,025,000	141,865,000	171,485,000	Semua Kab/Kota, Semua Kecamatan, Semua Kelurahan	Dana Transfer Umum-Dana Alokasi Umum	Memperkuat Infrastruktur Untuk Mendukung Pengembangan Ekonomi Dan Pelayanan Dasar		Koperasi	2 Orang 13 Kecamatan	0	Dinas koperasi, Usaha Kecil Menengah, Perdagangan dan Perindustrian
2 17 05	PROGRAM PENDIDIKAN DAN LATIHAN PERKOPERASIAN	Persentase Koperasi aktif	%	%	%	46 %	46 %	95,640,000	232,180,674	434,561,340						46 %	230,485,144	
2 17 05 2.01	Pendidikan dan Latihan Perkoperasian Bagi Koperasi yang Wilayah Keanggotaan dalam Daerah Kabupaten/Kota	Jumlah Pengurus dan Pengawas Koperasi KSP/USP dan Non KSP/USP yang mengikuti Pelatihan	Orang		Orang	Orang	60 Orang	95,640,000	232,180,674	225,558,315						60 Orang	0	
2 17 05 2.01 01	Peningkatan Pemahaman dan Pergetahuan Perkoperasian serta Kapasitas dan Kompetensi SDM Koperasi	Jumlah Pengurus dan Pengawas Koperasi KSP/USP dan Non KSP/USP yang mengikuti Pelatihan				113 Orang	113 Orang	95,640,000	232,180,674	225,558,315	Kab. Katingan, Semua Kecamatan, Semua Kelurahan	Dana Transfer Umum-Dana Alokasi Umum DAK Non Fisik-Dana Pelayanan Administrasi Kependudukan		Pengurus dan Pengawas Koperasi	113 Orang	0	Dinas Koperasi, Usaha Kecil Menengah, Perdagangan dan Perindustrian	
2 17 05 2.03	Pendidikan dan Pelatihan SDM Usaha Mikro dalam 1 (satu) Daerah Kabupaten/Kota							0	0	209,003,034							230,485,144	
2 17 05 2.03 01	Peningkatan Pemahaman dan Pergetahuan Usaha Mikro serta Kapasitas dan Kompetensi SDM Usaha Mikro	Persentase UKM Aktif				persen	92 persen	0	0	209,003,034		Dana Transfer Khusus - Dana Alokasi Khusus Non Fisik				92 persen	230,485,144	Dinas Koperasi, Usaha Kecil Menengah, Perdagangan dan Perindustrian
2 17 08	PROGRAM PEMBERDAYAAN DAN PERLINDUNGAN KOPERASI	Persentase Koperasi Aktif	%	%	%	46 %	46 %	90,000,000	90,000,000	0						46 %	0	
2 17 08 2.01	Pemberdayaan dan Perlindungan Koperasi yang Keanggotaannya dalam Daerah Kabupaten/Kota	Jumlah Koperasi dan UMKM yang dibantu mesin dan peralatan penunjang Usaha	Koperasi/UMKM		Koperasi/UMKM	Koperasi/UMKM	10 Koperasi/UMKM	90,000,000	90,000,000	0						10 Koperasi/UMKM	0	
2 17 06 2.01 01	Pemberdayaan Peningkatan Produktivitas, Nilai Tambah, Akses Pasar, Akses Pembiayaan, Penguatan Kelembagaan, Penataan Manajemen, Standarisasi dan Restrukturisasi Usaha Koperasi Kewenangan Kabupaten/Kota	Jumlah Koperasi dan UMKM yang dibantu mesin dan peralatan penunjang usaha				10 Koperasi/UMKM	10 Koperasi/UMKM	90,000,000	90,000,000	0	Kab. Katingan, Semua Kecamatan, Semua Kelurahan	Dana Transfer Umum - Dana Bagi Hasil		0		10 Koperasi/UMKM	0	Dinas Koperasi, Usaha Kecil Menengah, Perdagangan dan Perindustrian
2 17 07	PROGRAM PEMBERDAYAAN USAHA MENENGAH, USAHA KECL DAN USAHA MIKRO (UMKM)	Persentase UKM Aktif	%	%	%	92 %	92 %	95,000,000	49,600,000	48,600,000						92 %	0	
2 17 07 2.01	Pemberdayaan Usaha Mikro yang Dibuktikan melalui Pendataan, Kamifran, Kemudahan Perizinan, Penguatan Kelembagaan dan Koordinasi dengan Para Pemangku Kapasitas	Jumlah Dokumen Profil Koperasi dan UMKM	Dokumen		Dokumen	Dokumen	1 Dokumen	95,000,000	49,600,000	48,600,000						1 Dokumen	0	

**Penetapan Perubahan Rencana Kerja Pemerintah Daerah (RKPD)
Kabupaten Katingan
Tahun 2021**

Kode	Urusan/ Bidang Urusan/ Program/ Kegiatan/ Sub Kegiatan	Indikator Program/ Kegiatan/ Sub Kegiatan	Target Akhir Periode RPJMD	Realisasi Capaian RKPD Tahun 2019	Prakiraan Capaian Target RKPD Tahun 2020	Capaian Kinerja dan Kerangka Pendanaan										Kelompok Sasaran	Prakiraan Maju Rencana Tahun 2022		Perangkat Daerah Penanggung Jawab
						Target 2021		Pagu Indikatif			Lokasi	Sumber Dana	Prioritas		Target		Pagu Indikatif		
						Semula	Menjadi	RKPD 2021	APBD 2021	RKPD 2021 Perubahan			Nasional	Daerah					
2 17 07 2.01 01	Pendataan Potensi dan Pengembangan Usaha Mikro	Jumlah Dokumen Profil Koperasi dan UMKM yang disusun				1 Dokumen	1 Dokumen	95.000.000	49.600.000	48.600.000	Kab. Katingan, Semua Kecamatan, Semua Kelurahan	Dana Transfer Umum - Dana Bagi Hasil			Koperasi dan UMKM di Kabupaten Katingan	1 Dokumen		Dinas Koperasi, Usaha Kecil Menengah, Perdagangan dan Perindustrian	
2 17 08	PROGRAM PENGEMBANGAN UMKM	Persentase UKM aktif	%	%		92 %	92 %	212.775.000	320.755.144	21.480.000						92 %	0		
2 17 08 2.01	Pengembangan Usaha Mikro dengan Orientasi Peningkatan Skala Usaha Menjadi Usaha Kecil	Jumlah Pelaku UMKM yang mengikuti Pelatihan	Orang		Orang	Orang	30 Orang	212.775.000	320.755.144	21.480.000						30 Orang	0		
2 17 08 2.01 01	Fasilitasi Usaha Mikro Menjadi Usaha Kecil dalam Pengembangan Produksi dan Pengolahan, Pemasaran, SDM, serta Desain dan Teknologi	Jumlah pelaku UMKM yang di bantu sertifikasi hasil produk Jumlah pelaku UMKM yang mengikuti pelatihan Jumlah Promosi Produk Koperasi dan UMKM di Luar Daerah				10 UMKM 106 Orang 5 Pameran	10 UMKM 106 Orang 5 Pameran	212.775.000	320.755.144	21.480.000	Kab. Katingan, Semua Kecamatan, Semua Kelurahan	Dana Transfer Umum-Dana Alokasi Umum DAK Non Fisik-Dana Pelayanan Administrasi Kependudukan			0	10 UMKM 106 Orang 5 Pameran	0	Dinas Koperasi, Usaha Kecil Menengah, Perdagangan dan Perindustrian	
3	URUSAN PEMERINTAHAN PILIHAN																		
3 30	URUSAN PEMERINTAHAN BIDANG PERDAGANGAN																		
3 30 03	PROGRAM PENINGKATAN SARANA DISTRIBUSI PERDAGANGAN							1.172.200.000	1.062.466.055	1.848.921.868								0	
3 30 03 2.01	Pembangunan dan Pengelolaan Sarana Distribusi Perdagangan							300.000.000	0	1.230.085.060								0	
3 30 03 2.01 01	Penyediaan Sarana Distribusi Perdagangan							300.000.000	0	1.230.085.060	Kab. Katingan, Semua Kecamatan, Semua Kelurahan			1. Percepatan ekonomi pada sektor potensial 1. Percepatan ekonomi pada sektor potensial				Dinas Koperasi, Usaha Kecil Menengah, Perdagangan dan Perindustrian	
3 30 03 2.02	Pembinaan Terhadap Pengelola Sarana Distribusi Perdagangan Menyarakat di Wilayah Kerjanya	Terlaksananya Pendataan pedagang informal	Kecamatan		Kecamatan	Kecamatan	9 Kecamatan	123.940.000	161.019.230	169.046.810						9 Kecamatan	0		
3 30 03 2.02 01	Pembinaan dan Pengendalian Pengelola Sarana Distribusi Perdagangan	Jumlah Tenaga Harian Lepas yang Menerima Honorarium Terlaksananya Pendataan Pedagang Informal di 9 Kecamatan				3 Orang 9 Kecamatan	3 Orang 9 Kecamatan	123.940.000	161.019.230	169.046.810	Kab. Katingan, Semua Kecamatan, Semua Kelurahan	Dana Transfer Umum - Dana Bagi Hasil			0	3 Orang 9 Kecamatan	0	Dinas Koperasi, Usaha Kecil Menengah, Perdagangan dan Perindustrian	
3 30 04	PROGRAM STABILISASI HARGA BARANG ESSENTIAL POKOK DAN BARANG PENTING	Persentase pertumbuhan sektor PDRB Perdagangan besar dan eceran	%	%		9,27 %	9,27 %	278.700.000	398.182.721	191.259.998						9,27 %	0		
3 30 04 2.02	Pengendalian Harga, dan Stok Barang Kebutuhan Pokok dan Barang Penting di Tingkat Pasar Kabupaten/Kota	Jumlah Pelaksanaan Pasar Murah	Kegiatan		Kegiatan	Kegiatan	5 Kegiatan	278.700.000	398.182.721	191.259.998						5 Kegiatan	0		
3 30 04 2.02 03	Pelaksanaan Operasi Pasar Raguler dan Pasar Khusus yang Berdampak dalam 1 (satu) Kabupaten/Kota	Jumlah Pelaksanaan Pasar Murah Jumlah Penyediaan Komoditas yang dapat mempengaruhi inflasi di daerah				5 Kegiatan 12 Bulan	5 Kegiatan 12 Bulan	278.700.000	398.182.721	191.259.998	Kab. Katingan, Semua Kecamatan, Semua Kelurahan	Dana Transfer Umum - Dana Bagi Hasil	Memperkuat Infrastruktur Untuk Mendukung Pengembangan Ekonomi Dan Pelayanan Dasar		Masyarakat	5 Kegiatan 12 Bulan	0	Dinas Koperasi, Usaha Kecil Menengah, Perdagangan dan Perindustrian	
3 30 05	PROGRAM PENGEMBANGAN EKSPOR	Persentase pertumbuhan sektor PDRB Perdagangan Besar dan Eceran	%	%		9,27 %	9,27 %	40.950.000	71.135.064	0						9,27 %	0		

**Penetapan Perubahan Rencana Kerja Pemerintah Daerah (RKPD)
Kabupaten Katingan
Tahun 2021**

Kode	Uraian/ Bidang Urusan/ Program/ Kegiatan/ Sub Kegiatan	Indikator Program/ Kegiatan/ Sub Kegiatan	Target Akhir Periode RPJMD	Realisasi Capaian RKPD Tahun 2019	Praktikan Capaian Target RKPD Tahun 2020	Capaian Kinerja dan Herangka Pendanaan					Lokasi	Sumber Dana	Prioritas		Kelompok Sasaran	Prahiran Maju Rencana Tahun 2022		Perangkat Daerah Penanggung Jawab	
						Target 2021		Pagu Indikatif					Nasional	Daerah		Target	Pagu Indikatif		
						Semula	Menjadi	RKPD 2021	APBD 2021	RKPD 2021 Perubahan									
3 30 05 2.01	Penyenggaraan Pameran Dagang dan Milik Dagang bagi Produk Ekspor Unggulan yang terdapat pada 1 (satu) Daerah Kabupaten/Kota	Jumlah Pelaku Usaha Ekspor yang dilakukan pembinaan	Orang		Orang	Orang	15 Orang	40,950,000	71,135,664	0						15 Orang	0		
3 30 05 2.01 06	Pembinaan Pelaku Usaha Ekspor	Jumlah Pelaku Usaha yang mengikuti Pembinaan				15 Pelaku Usaha	15 Pelaku Usaha	40,950,000	71,135,664	0	Kab. Katingan, Semua Kecamatan, Semua Kelurahan	Dana Transfer Umum - Dana Bagi Hasil				Pelaku Usaha Ekspor	15 Pelaku Usaha	0	Dinas Koperasi, Usaha Kecil Menengah, Perdagangan dan Perindustrian
3 30 06	PROGRAM STANDARISASI DAN PERLUNDUNGAN KONSUMEN	Persentase Alat UTTP yang sesuai standart	%		%	80 %	80 %	237,060,000	372,129,240	250,530,000						80 %	0		
3 30 06 2.01	Pelaksanaan Metrologi Legal, Berupa Tera, Tera Ulang, dan Pengawasan	Jumlah Pelaksanaan Kegiatan Tera/Tera Ulang	Kegiatan		Kegiatan	Kegiatan	13 Kegiatan	237,060,000	372,129,240	250,530,000						13 Kegiatan	0		
3 30 06 2.01 01	Pelaksanaan Metrologi Legal, Berupa Tera, Tera Ulang	Jumlah Alat UTTP yang ditera/tera ulang Jumlah Kegiatan Pengawasan Alat UTTP Jumlah Kendaraan Operasional yang diadakan				13 Kegiatan 13 Kegiatan 1 Unit	13 Kegiatan 13 Kegiatan 1 Unit	140,300,000	216,647,725	123,760,000	Kab. Katingan, Semua Kecamatan, Semua Kelurahan	Dana Transfer Umum - Dana Bagi Hasil			0	13 Kegiatan 13 Kegiatan 1 Unit	0	Dinas Koperasi, Usaha Kecil Menengah, Perdagangan dan Perindustrian	
3 30 06 2.01 02	Pengawasan/penyuluhan Metrologi Legal	Jumlah kegiatan pengawasan alat UTTP Jumlah Tenaga Harian Lepas yang Menerima Honorarium				13 Kegiatan 2 Orang	13 Kegiatan 2 Orang	96,760,000	155,481,515	126,770,000	Kab. Katingan, Semua Kecamatan, Semua Kelurahan	Dana Transfer Umum - Dana Bagi Hasil			0	13 Kegiatan 2 Orang	0	Dinas Koperasi, Usaha Kecil Menengah, Perdagangan dan Perindustrian	
3 30 07	PROGRAM PENGGUNAAN DAN PEMASARAN PRODUK DALAM NEGERI	Persentase pertumbuhan sektor PDRB Perdagangan Besar dan Eceran	%		%	9,27 %	9,27 %	191,550,000	0	0					9,27 %	0			
3 30 07 2.01	Pelaksanaan Promosi, Pemasaran dan Peningkatan Penggunaan Produk Dalam Negeri	Jumlah Pameran yang diikuti	Pameran		Pameran	Pameran	5 Pameran	191,550,000	0	0					5 Pameran	0			
3 30 07 2.01 02	Pemasaran dan Peningkatan Penggunaan Produk Dalam Negeri di Tingkat Kabupaten/Kota	Jumlah Pameran yang diikuti				4 Pameran	4 Pameran	191,550,000	0	0	Kab. Katingan, Semua Kecamatan, Semua Kelurahan			1. Percepatan ekonomi pada sektor potensial	4 Pameran	0	Dinas Koperasi, Usaha Kecil Menengah, Perdagangan dan Perindustrian		
3 31	URUSAN PEMERINTAHAN BIDANG PERINDUSTRIAN							641,330,000	732,661,000	617,172,667						99,727,125			
3 31 01	PROGRAM PERENCANAAN DAN PEMBANGUNAN INDUSTRI	Jumlah produk unggulan yang menjadi OVP	produk		produk	1 produk	1 produk	641,330,000	732,661,000	517,488,667					1 produk	0			
3 31 02 2.01	Penyusunan dan Revisi Rencana Pembangunan Industri Kabupaten/Kota	Jumlah Kelompok Pengrajin yang mendapatkan pembinaan	IKM		IKM	IKM	20 IKM	641,330,000	732,661,000	517,488,667					20 IKM	0			
3 31 02 2.01 03	Koordinasi, Sinkronisasi dan pelaksanaan Pembangunan Sumber Daya Industri	Jumlah IKM yang mendapatkan peningkatan kualitas dan diversifikasi produk Jumlah IKM yang mengikuti pelatihan Jumlah Kelompok Pengrajin yang mendapatkan pembinaan				15 IKM 10 IKM 20 IKM	15 IKM 10 IKM 20 IKM	229,450,000	205,619,606	117,619,169	Kab. Katingan, Semua Kecamatan, Semua Kelurahan	Dana Transfer Umum-Dana Alokasi Umum			0	15 IKM 10 IKM 20 IKM	0	Dinas Koperasi, Usaha Kecil Menengah, Perdagangan dan Perindustrian	
3 31 02 2.01 04	Koordinasi, Sinkronisasi, dan Pelaksanaan Pembangunan Sarana dan Prasarana Industri	Jumlah IKM yang Mendapatkan Bantuan Peralatan				4 IKM	4 IKM	199,000,000	254,687,497	221,689,498	Kab. Katingan, Semua Kecamatan, Semua Kelurahan	Dana Transfer Umum-Dana Alokasi Umum			0	4 IKM	0	Dinas Koperasi, Usaha Kecil Menengah, Perdagangan dan Perindustrian	

**Penetapan Perubahan Rencana Kerja Pemerintah Daerah (RKPD)
Kabupaten Katingan
Tahun 2021**

Kode	Uraian/ Bidang Urusan/ Program/ Kegiatan/ Sub Kegiatan	Indikator Program/ Kegiatan/ Sub Kegiatan	Target Akhir Periode RPJMD	Realisasi Capaian RKPD Tahun 2019	Praktiraa Capaian Target RKPD Tahun 2020	Capaian Kinerja dan Kerangka Pendanaan					Lokasi	Sumber Dana	Prioritas		Kelompok Sasaran	Praktiraa Maju Rencana Tahun 2022		Perangkat Daerah Penanggung Jawab
						Target 2021		RKKPD 2021	APBD 2021	RKKPD 2021 Perubahan			Nasional	Daerah		Target	Pagu Indikatif	
						Semula	Menjadi											
3 31 02 2.01 05	Koordinasi, Sinkronisasi, dan Pelaksanaan Pemberdayaan Industri dan Peran Serta Masyarakat	Jumlah IKM/UMKM yang mengikuti Workshop Jumlah Tenaga Harian Lepas yang Menerima Honorarium				15 IKM/UMKM 6 Orang	15 IKM/UMKM 6 Orang	212.880,000	272.353,903	178.180,000	Kab. Katingan, Semua Kecamatan, Semua Kurahan	Dana Transfer Umum-Dana Alokasi Umum			0	15 IKM/UMKM 6 Orang	0	Dinas Koperasi, Usaha Kecil Menengah, Perdagangan dan Perindustrian
3 31 03	PROGRAM PENGENDALIAN IZIN USAHA INDUSTRI KABUPATEN/KOTA							0	0	44.214,000						55.498,135		
3 31 03 2.01	Penerbitan Izin Usaha Industri (IUI), Izin Perluasan Usaha Industri (IPUI), Izin Usaha Kawasan Industri (IUKI) dan Izin Perluasan Kawasan Industri (IPKI) Kewenangan Kabupaten/Kota							0	0	44.214,000						55.498,135		
3 31 03 2.01 02	Koordinasi dan Sinkronisasi Pengawasan Perizinan di Bidang Industri Dalam Lingkup IUI, IPUI, IUKI dan IPKI Kewenangan Kabupaten/ Kota							0	0	44.214,000						55.498,135		Dinas Koperasi, Usaha Kecil Menengah, Perdagangan dan Perindustrian
3 31 04	PROGRAM PENGELOLAAN SISTEM INFORMASI INDUSTRI NASIONAL							0	0	55.470,000						44.228,990		
3 31 04 2.01	Penyediaan Informasi Industri untuk Informasi Industri untuk IUI, IPUI, IUKI dan IPKI Kewenangan Kabupaten/Kota							0	0	55.470,000						44.228,990		
3 31 04 2.01 01	Fasilitasi Pengumpulan, Pengolahan dan Analisis Data Industri, Data Kawasan Industri serta Data Lain Lingkup Kabupaten/Kota melalui Sistem Informasi Industri Nasional (SII Nas)							0	0	55.470,000						44.228,990		Dinas Koperasi, Usaha Kecil Menengah, Perdagangan dan Perindustrian
2	URUSAN PEMERINTAHAN WAJIB YANG TIDAK BERKAITAN DENGAN PELAYANAN DASAR																	
2 18	URUSAN PEMERINTAHAN BIDANG PENANAMAN MODAL																	
2 18 01	PROGRAM PENUNJANG URUSAN PEMERINTAHAN DAERAH KABUPATEN/KOTA					80	80	5.698.135,796	5.216.099,817	5.207.649,961						80	5.698.135,796	
2 18 01 2.01	Perencanaan, Penganggaran, dan Evaluasi Kinerja Perangkat Daerah	Jumlah Dokumen Perencanaan dan Evaluasi Perangkat Daerah	dokumen		dokumen	dokumen	2 dokumen	26.208,000	26.207,630	26.206,949						2 dokumen	26.208,000	
2 18 01 2.01 01	Penyusunan Dokumen Perencanaan Perangkat Daerah	Jumlah Dokumen Renja				1 dokumen	1 dokumen	15.288,000	15.287,818	15.287,137	Kab. Katingan, Semua Kecamatan, Semua Kurahan			5. Optimalisasi penyelenggaraan Reformasi Birokrasi	0	1 dokumen	15.288,000	Dinas Penanaman Modal dan Pelayanan Terpadu Satu Pintu
2 18 01 2.01 07	Evaluasi Kinerja Perangkat Daerah	Jumlah Dokumen Lakip				1 dokumen	1 dokumen	10.920,000	10.919,812	10.919,812	Kab. Katingan, Semua Kecamatan, Semua Kurahan			5. Optimalisasi penyelenggaraan Reformasi Birokrasi	0	1 dokumen	10.920,000	Dinas Penanaman Modal dan Pelayanan Terpadu Satu Pintu
2 18 01 2.02	Administrasi Keuangan Perangkat Daerah	Jumlah Dokumen Keuangan Perangkat Daerah	dokumen		dokumen	dokumen	2 dokumen	3.386.445,388	3.386.445,285	3.386.445,285						2 dokumen	3.386.445,388	

**Penetapan Perubahan Rencana Kerja Pemerintah Daerah (RKPD)
Kabupaten Katingan
Tahun 2021**

Kode	Urusan/ Bidang Urusan/ Program/ Kegiatan/ Sub Kegiatan	Indikator Program/ Kegiatan/ Sub Kegiatan	Target Akhir Periode RPJMD	Realisasi Capaian RKPD Tahun 2019	Praktiran Capaian Target RKPD Tahun 2020	Capaian Kinerja dan Kerangka Pendanaan					Lokas	Sumber Dana	Prioritas		Kelompok Sasaran	Praktiran Maju Rencana Tahun 2022		Perangkat Daerah Penanggung Jawab
						Target 2021		Pagu Indikatif					Nasional	Daerah		Target	Pagu Indikatif	
						Semula	Menjadi	RKPD 2021	APBD 2021	RKPD 2021 Perubahan								
2 18 01 2.02 01	Penyediaan Gaji dan Tunjangan ASN	pemenuhan gaji dan tunjangan ASN				26 orang	26 orang	3,342,957,388	3,342,957,387	3,342,957,387	Kab. Katingan, Semua Kecamatan, Semua Kelurahan		5. Optimalisasi penyelenggaraan Reformasi Birokrasi	0	26 orang	3,342,957,388	Dinas Penanaman Modal dan Pelayanan Terpadu Satu Pintu	
2 18 01 2.02 07	Koordinasi dan Penyusunan Laporan Keuangan Bulanan/Triwulanan/Semesteran SKPD	Jumlah Dokumen Laporan Keuangan Semesteran Jumlah Tenaga administrasi YANG MENERIMA HONOR				2 dokumen 12 bulan	2 dokumen 12 bulan	43,488,000	43,487,818	43,487,818	Kab. Katingan, Semua Kecamatan, Semua Kelurahan		5. Optimalisasi penyelenggaraan Reformasi Birokrasi	0	2 dokumen 12 bulan	43,488,000	Dinas Penanaman Modal dan Pelayanan Terpadu Satu Pintu	
2 18 01 2.05	Administrasi Kepagawalan Perangkat Daerah	Jumlah aparatur yang memperoleh layanan administrasi kepegawainan	orang		orang	orang	34 orang	50,000,000	50,000,000	25,000,000					34 orang	50,000,000		
2 18 01 2.05 11	Bimbingan Teknis Implementasi Peraturan Perundang-Lindungan	Jumlah peserta BIMTEK-DIKLAT				20 orang	20 orang	50,000,000	50,000,000	25,000,000	Kab. Katingan, Semua Kecamatan, Semua Kelurahan		5. Optimalisasi penyelenggaraan Reformasi Birokrasi	0	20 orang	50,000,000	Dinas Penanaman Modal dan Pelayanan Terpadu Satu Pintu	
2 18 01 2.06	Administrasi Umum Perangkat Daerah	Jumlah aparatur yang memperoleh layanan administrasi umum	orang		orang	orang	34 orang	1,085,217,916	866,345,582	910,145,582					34 orang	1,085,217,916		
2 18 01 2.06 01	Penyediaan Komponen Instalasi Listrik/Penerangan Bangunan Kantor	Jumlah BULAN TERPENUHINYA KEBUTUHAN komponen instalasi listrik/penerangan bangunan kantor				12 bulan	12 bulan	18,280,000	18,149,987	18,149,987	Kab. Katingan, Semua Kecamatan, Semua Kelurahan		5. Optimalisasi penyelenggaraan Reformasi Birokrasi	0	12 bulan	18,280,000	Dinas Penanaman Modal dan Pelayanan Terpadu Satu Pintu	
2 18 01 2.06 02	Penyediaan Peralatan dan Perlengkapan Kantor	JUMLAH BULAN PENYEDIAAN alat tulis kantor Jumlah dan jenis peralatan gedung kantor yang diadakan Jumlah dan Jenis perlengkapan gedung kantor yang diadakan				12 bulan 1 jenis 3 jenis	12 bulan 1 jenis 3 jenis	214,250,880	213,447,580	213,447,580	Kab. Katingan, Semua Kecamatan, Semua Kelurahan		5. Optimalisasi penyelenggaraan Reformasi Birokrasi	0	12 bulan 1 jenis 3 jenis	214,250,880	Dinas Penanaman Modal dan Pelayanan Terpadu Satu Pintu	
2 18 01 2.06 03	Penyediaan Peralatan Rumah Tangga	Jumlah BULAN PENYEDIAAN peralatan rumah tangga				12 bulan	12 bulan	32,492,500	32,431,455	32,431,455	Kab. Katingan, Semua Kecamatan, Semua Kelurahan		5. Optimalisasi penyelenggaraan Reformasi Birokrasi	0	12 bulan	32,492,500	Dinas Penanaman Modal dan Pelayanan Terpadu Satu Pintu	
2 18 01 2.06 04	Penyediaan Bahan Logistik Kantor	Jumlah BULAN PENYEDIAAN makanan dan minuman				12 bulan	12 bulan	73,670,000	73,659,000	73,659,000	Kab. Katingan, Semua Kecamatan, Semua Kelurahan		5. Optimalisasi penyelenggaraan Reformasi Birokrasi	0	12 bulan	73,670,000	Dinas Penanaman Modal dan Pelayanan Terpadu Satu Pintu	
2 18 01 2.06 05	Penyediaan Barang Cetak dan Pengandaan	Jumlah BULAN TERPENUHINYA KEBUTUHAN papan pengumuman,spanduk,leaflet,baliho dan sejenisnya jumlah BULAN TERPENUHINYA PENYEDIAAN barang cetak dan pengandaan				12 bulan 12 bulan	12 bulan 12 bulan	100,272,536	81,191,560	81,191,560	Kab. Katingan, Semua Kecamatan, Semua Kelurahan		5. Optimalisasi penyelenggaraan Reformasi Birokrasi	0	12 bulan 12 bulan	100,272,536	Dinas Penanaman Modal dan Pelayanan Terpadu Satu Pintu	
2 18 01 2.06 06	Penyediaan Bahan Bacaan dan Peraturan Perundang-undangan	JUMLAH BULAN penyediaan bahan bacaan dan peraturan perundang-undangan				12 bulan	12 bulan	10,080,000	10,076,000	10,076,000	Kab. Katingan, Semua Kecamatan, Semua Kelurahan		5. Optimalisasi penyelenggaraan Reformasi Birokrasi	0	12 bulan	10,080,000	Dinas Penanaman Modal dan Pelayanan Terpadu Satu Pintu	
2 18 01 2.06 09	Penyelenggaraan Rapat Koordinasi dan Konsultasi SKPD	Jumlah BULAN PELAKSANAAN rapat-rapat koordinasi dan konsultasi ke dalam daerah Jumlah BULAN PELAKSANAAN rapat-rapat koordinasi dan konsultasi ke luar daerah				12 bulan 12 bulan	12 bulan 12 bulan	636,172,000	437,390,000	481,190,000	Kab. Katingan, Semua Kecamatan, Semua Kelurahan		5. Optimalisasi penyelenggaraan Reformasi Birokrasi	0	12 bulan 12 bulan	636,172,000	Dinas Penanaman Modal dan Pelayanan Terpadu Satu Pintu	

Penetapan Perubahan Rencana Kerja Pemerintah Daerah (RKPD)
Kabupaten Katingan
Tahun 2021

Kode	Urusan/ Bidang Urusan/ Program/ Kegiatan/ Sub Kegiatan	Indikator Program/ Kegiatan/ Sub Kegiatan	Target Akhir Periode RPJMD	Realisasi Capaian RKPD Tahun 2019	Prakiraan Capaian Target RKPD Tahun 2020	Capaian Kinerja dan Kerangka Pendanaan					Lokasi	Sumber Dana	Prioritas		Kelompok Sasaran	Prakiraan Maju Rencana Tahun 2022		Perangkat Daerah Penanggung Jawab
						Target 2021		Pagu Indikatif					Nasional	Daerah		Target	Pagu Indikatif	
						Semula	Menjadi	RKPD 2021	APBD 2021	RKPD 2021 Perubahan								
2 18 01 2 07	Pengadaan Barang Milik Daerah Penunjang Urusan Pemerintah Daerah	Jumlah Penyediaan Barang Milik Daerah	paket		paket	paket	1 paket	500,000,000	299,500,000	200,000,000					0	1 paket	500,000,000	
2 18 01 2.07 10	Pengadaan Sarana dan Prasarana Gedung Kantor atau Bangunan Lainnya	JUMLAH LOKASI Lahan/Tempat Parkir Kantor YANG DIKEMBANGKAN				1 lokasi	1 lokasi	500,000,000	299,500,000	200,000,000	Kab. Katingan, Semua Kecamatan, Semua Kelurahan	Dana Transfer Umum-Dana Alokasi Umum			0	1 lokasi	500,000,000	Dinas Penanaman Modal dan Pelayanan Terpadu Satu Pintu
2 18 01 2.08	Penyediaan Jasa Penunjang Urusan Pemerintahan Daerah	Jumlah penyediaan jasa penunjang	kegiatan		kegiatan	kegiatan	4 kegiatan	289,820,492	289,797,900	281,097,900					0	4 kegiatan	289,820,492	
2 18 01 2.08 01	Penyediaan Jasa Surat Menyurat	Jumlah Matrial yang tersedia				650 lembar	650 lembar	3,900,000	3,900,000	3,900,000	Kab. Katingan, Semua Kecamatan, Semua Kelurahan		5. Optimalisasi penyelenggaraan Reformasi Birokrasi		0	650 lembar	3,900,000	Dinas Penanaman Modal dan Pelayanan Terpadu Satu Pintu
2 18 01 2.08 02	Penyediaan Jasa Komunikasi, Sumber Daya Air dan Listrik	JUMLAH BULAN penyediaan jasa komunikasi, sumber daya air dan listrik				12 bulan	12 bulan	144,040,492	144,037,900	100,237,900	Kab. Katingan, Semua Kecamatan, Semua Kelurahan		5. Optimalisasi penyelenggaraan Reformasi Birokrasi		0	12 bulan	144,040,492	Dinas Penanaman Modal dan Pelayanan Terpadu Satu Pintu
2 18 01 2.08 03	Penyediaan Jasa Peralatan dan Perlengkapan Kantor	Jumlah dan jenis peralatan gedung kantor yang dipelihara rutin/berkala				40 unit	40 unit	31,000,000	30,980,000	30,980,000	Kab. Katingan, Semua Kecamatan, Semua Kelurahan		5. Optimalisasi penyelenggaraan Reformasi Birokrasi		0	40 unit	31,000,000	Dinas Penanaman Modal dan Pelayanan Terpadu Satu Pintu
2 18 01 2.08 04	Penyediaan Jasa Pelayanan Umum Kantor	Jumlah Tenaga administrasi YANG MENERIMA HONOR				12 bulan	12 bulan	110,880,000	110,880,000	155,980,000	Kab. Katingan, Semua Kecamatan, Semua Kelurahan		5. Optimalisasi penyelenggaraan Reformasi Birokrasi		0	12 bulan	110,880,000	Dinas Penanaman Modal dan Pelayanan Terpadu Satu Pintu
2 18 01 2.09	Pemeliharaan Barang Milik Daerah Penunjang Urusan Pemerintahan Daerah	Jumlah BMD yang mendapatkan pemeliharaan dan perizinan	unit		unit	unit	17 unit	360,444,000	297,883,500	368,754,325					0	17 unit	360,444,000	
2 18 01 2.09 01	Penyediaan Jasa Pemeliharaan, Biaya Pemeliharaan dan Pajak Kendaraan Perorangan Dinas atau Kendaraan Dinas Jabatan	Jumlah dan jenis kendaraan dinas yang dipelihara rutin/berkala Jumlah Supir YANG MENERIMA HONOR				18 Unit 12 bulan	18 Unit 12 bulan	201,244,000	198,655,000	198,655,000	Kab. Katingan, Semua Kecamatan, Semua Kelurahan		5. Optimalisasi penyelenggaraan Reformasi Birokrasi		0	18 Unit 12 bulan	201,244,000	Dinas Penanaman Modal dan Pelayanan Terpadu Satu Pintu
2 18 01 2.09 11	Pemeliharaan/Rehabilitasi Sarana dan Prasarana Pendukung Gedung Kantor atau Rangunan Lainnya	Jumlah Gedung Kantor yang dikembangkan Jumlah Gedung Kantor yang dipelihara rutin/berkala Jumlah Tenaga Kebersihan Kantor dan Tukang Kebun YANG MENERIMA HONOR				1 unit 1 unit 12 bulan	1 unit 1 unit 12 bulan	159,200,000	99,148,500	170,099,325	Kab. Katingan, Semua Kecamatan, Semua Kelurahan	Dana Transfer Umum-Dana Alokasi Umum			0	1 unit 1 unit 12 bulan	159,200,000	Dinas Penanaman Modal dan Pelayanan Terpadu Satu Pintu
2 18 02	PROGRAM PENGEMBANGAN IKLIM PENANAMAN MODAL	Jumlah promosi investasi yang dilakukan	Kegiatan		Kegiatan	4 Kegiatan	4 Kegiatan	43,465,200	43,464,988	43,464,988					0	4 Kegiatan	43,465,200	
2 18 02 2.02	Pembuatan Peta Potensi Investasi Kabupaten/Kota	Jumlah Dokumen Peta Potensi Investasi Daerah	dokumen		dokumen	dokumen	1 dokumen	43,465,200	43,464,988	43,464,988					0	1 dokumen	43,465,200	
2 18 02 2.02 02	Penyediaan Peta Potensi dan Peluang Usaha Kabupaten/Kota	Jumlah DOKUMEN Inventarisasi Potensi Investasi				1 dokumen	1 dokumen	43,465,200	43,464,988	43,464,988	Kab. Katingan, Semua Kecamatan, Semua Kelurahan	Memperkuat ketahanan Ekonomi Untuk Pertumbuhan Yang Berkualitas dan Berkeadilan	1. Percepatan ekonomi pada sektor potensial	0	1 dokumen	43,465,200	Dinas Penanaman Modal dan Pelayanan Terpadu Satu Pintu	
2 18 03	PROGRAM PROMOSI PENANAMAN MODAL	Jumlah promosi investasi yang dilakukan	Kegiatan		Kegiatan	4 Kegiatan	4 Kegiatan	107,650,000	107,648,915	37,410,000					0	4 Kegiatan	107,650,000	

Penetapan Perubahan Rencana Kerja Pemerintah Daerah (RKPD)
Kabupaten Katingan
Tahun 2021

Kode	Urusan/ Bidang Urusan/ Program/ Kegiatan/ Sub Kegiatan	Indikator Program/ Kegiatan/ Sub Kegiatan	Target Akhir Periode RPJMD	Realisasi Capaian RKPD Tahun 2019	Prakiraan Capaian Target RKPD Tahun 2020	Capaian Kinerja dan Kerangka Pendanaan					Kelompok Sasaran	Prakiraan Maju Rencana Tahun 2022		Perangkat Daerah Penanggung Jawab				
						Target 2021		Pagu Indikatif				Lokasi	Sumber Dana		Prioritas		Target	Pagu Indikatif
						Semula	Menjadi	RKPD 2021	APBD 2021	RKPD 2021 Perubahan					Nasional	Daerah		
2 18 03 2.01	Penyelenggaraan Promosi Penanaman Modal yang menjadi Kewenangan Daerah Kabupaten/Kota	Jumlah Promosi yang dilakukan	kegiatan		kegiatan	kegiatan	4 kegiatan	107,650,000	107,648,915	37,410,000			4 kegiatan	107,650,000				
2 18 03 2.01 02	Pelaksanaan Kegiatan Promosi Penanaman Modal Daerah Kabupaten/Kota	Fasilitasi Kerjasama Usaha Besar dan UMKM 2 perusahaan dan 30 UMKM Jumlah Pemeran yang diikuti				1 kegiatan 4 pameran	1 kegiatan 4 pameran	107,650,000	107,648,915	37,410,000	Kab. Katingan, Semua Kecamatan, Semua Kelurahan		1. Percepatan ekonomi pada sektor potensial	0	1 kegiatan 4 pameran	107,650,000	Dinas Penanaman Modal dan Pelayanan Terpadu Satu Pintu	
2 18 04	PROGRAM PELAYANAN PENANAMAN MODAL	Persentase ijin yang diterbitkan tepat waktu sesuai SOP	%		%	92 %	92 %	169,465,000	169,408,166	243,108,166				92 %	169,465,000			
2 18 04 2.01	Pelayanan Perizinan dan Non Perizinan secara Terpadu Satu Pintu dibidang Penanaman Modal yang menjadi Kewenangan Daerah Kabupaten/ Kota	Persentase Pelayanan Perizinan dan Non perizinan	%		%	%	100 %	169,465,000	169,408,166	243,108,166				100 %	169,465,000			
2 18 04 2.01 01	Penyediaan Pelayanan Terpadu Perizinan dan Nonperizinan berbasis Sistem Pelayanan Perizinan Berusaha Terintegrasi secara Elektronik	Jumlah Pelaksanaan Kegiatan Peningkatan Kualitas Pelayanan Administrasi Perizinan Jumlah sistem Informasi pelayanan perizinan yang dibuat Jumlah Tenaga administrasi YANG MENERIMA HONOR				2 kegiatan 1 kegiatan 12 bulan	2 kegiatan 1 kegiatan 12 bulan	135,580,000	135,523,563	163,023,563	Kab. Katingan, Semua Kecamatan, Semua Kelurahan		Memperkuat Ketahanan Ekonomi Untuk Pertumbuhan Yang Berkualitas dan Berkeadilan	5. Optimalisasi penyelenggaraan Reformasi Birokrasi	0	2 kegiatan 1 kegiatan 12 bulan	135,580,000	Dinas Penanaman Modal dan Pelayanan Terpadu Satu Pintu
2 18 04 2.01 02	Pemantauan Pemenuhan Komitmen Perizinan dan Non Perizinan Penanaman Modal	Jumlah dokumen indeks kepuasan masyarakat Jumlah FGD yang dilakukan dalam rangka peningkatan pelayanan dan informasi perizinan				1 dokumen 1 kegiatan	1 dokumen 1 kegiatan	33,885,000	33,884,603	80,084,603	Kab. Katingan, Semua Kecamatan, Semua Kelurahan		Memperkuat Ketahanan Ekonomi Untuk Pertumbuhan Yang Berkualitas dan Berkeadilan	5. Optimalisasi penyelenggaraan Reformasi Birokrasi	0	1 dokumen 1 kegiatan	33,885,000	Dinas Penanaman Modal dan Pelayanan Terpadu Satu Pintu
2 18 05	PROGRAM PENGENDALIAN PELAKSANAAN PENANAMAN MODAL	Persentase LKPM yang disampaikan tepat waktu dan sesuai kebutuhan	%		%	50 %	50 %	37,155,000	372,326,127	335,173,000				50 %	182,415,000			
2 18 05 2.01	Pengendalian Pelaksanaan Penanaman Modal yang menjadi Kewenangan Daerah Kabupaten/Kota	Cakupan Koordinasi dan Sinkronisasi Pembinaan Pelaksanaan Penanaman Modal	bulan		bulan	bulan	12 bulan	37,155,000	372,326,127	335,173,000				12 bulan	182,415,000			
2 18 05 2.01 01	Koordinasi dan Sinkronisasi Pemantauan Pelaksanaan Penanaman Modal	Jumlah koordinasi antar lembaga dalam pengendalian pelaksanaan investasi yang dilaksanakan				kegiatan	8 kegiatan	0	0	48,420,000				0	8 kegiatan	48,420,000	Dinas Penanaman Modal dan Pelayanan Terpadu Satu Pintu	
2 18 05 2.01 02	Koordinasi dan Sinkronisasi Pembinaan Pelaksanaan Penanaman Modal	Jumlah koordinasi antar lembaga dalam pengendalian pelaksanaan investasi yang dilaksanakan				8 kegiatan	8 kegiatan	37,155,000	372,326,127	189,913,000	Kab. Katingan, Semua Kecamatan, Semua Kelurahan		Memperkuat Ketahanan Ekonomi Untuk Pertumbuhan Yang Berkualitas dan Berkeadilan	1. Percepatan ekonomi pada sektor potensial	0	8 kegiatan	37,155,000	Dinas Penanaman Modal dan Pelayanan Terpadu Satu Pintu
2 18 05 2.01 03	Koordinasi dan Sinkronisasi Pengawasan Pelaksanaan Penanaman Modal	Jumlah koordinasi antar lembaga dalam pengendalian pelaksanaan investasi yang dilaksanakan				kegiatan	8 kegiatan	0	0	96,840,000				0	8 kegiatan	96,840,000	Dinas Penanaman Modal dan Pelayanan Terpadu Satu Pintu	
2 18 06	PROGRAM PENGELOLAAN DATA DAN SISTEM INFORMASI PENANAMAN MODAL	Persentase LKPM yang disampaikan tepat waktu dan sesuai ketentuan	%		%	50 %	50 %	20,000,000	19,998,840	19,998,840				50 %	20,000,000			
2 18 06 2.01	Pengelolaan Data dan Informasi Perizinan dan Non Perizinan yang Terintegrasi pada Tingkat Daerah Kabupaten/Kota	Jumlah Dokumen Data dan Informasi Perizinan dan Non Perizinan	dokumen		dokumen	dokumen	4 dokumen	20,000,000	19,998,840	19,998,840				4 dokumen	20,000,000			

**Penetapan Perubahan Rencana Kerja Pemerintah Daerah (RKPD)
Kabupaten Katingan
Tahun 2021**

Kode	Urusan/ Bidang Urusan/ Program/ Kegiatan/ Sub Kegiatan	Indikator Program/ Kegiatan/ Sub Kegiatan	Target Akhir Periode RPJMD	Realisasi Capaian RKPD Tahun 2019	Prakiraan Capaian Target RKPD Tahun 2020	Capaian Kinerja dan Kerangka Pendanaan						Kelompok Sasaran	Prakiraan Maju Rencana Tahun 2022		Perangkat Daerah Penanggung Jawab			
						Target 2021		Pagu Indikatif			Lokasi		Sumber Dana	Prioritas		Target	Pagu Indikatif	
						Semua	Menjadi	RKPD 2021	APBD 2021	RKPD 2021 Perubahan				Nasional				Daerah
2 18 06 2.01 01	Pengolahan, Penyajian dan Pemanfaatan Data dan Informasi Perizinan dan Non Perizinan Berbasis Sistem Pelayanan Perizinan Berusaha Terintegrasi secara Elektronik	Bertambahnya penguatan jaringan website Jumlah LPKM yang disusun				1 kegiatan 1 dokumen	1 kegiatan 1 dokumen	20,000,000	19,998,640	19,998,640	Kab. Katingan, Semua Kecamatan, Semua Kelurahan		1. Percepatan ekonomi pada sektor potensial	0	1 kegiatan 1 dokumen	20,000,000	Dinas Penanaman Modal dan Pelayanan Terpadu Satu Pintu	
URUSAN PEMERINTAHAN WAJIB YANG TIDAK BERKAITAN DENGAN PELAYANAN DASAR																		
						9,182,083,146	9,097,313,505	12,248,028,215							8,221,082,605			
URUSAN PEMERINTAHAN BIDANG KEPEMUDAAN DAN OLAHRAGA																		
2 19 01	PROGRAM PENUNJANG URUSAN PEMERINTAHAN DAERAH KABUPATEN/KOTA	Tingkat ketepatan waktu penyusunan dokumen perencanaan, pelaporan capaian kinerja dan keuangan				100	100	5,410,245,146	5,373,193,238	5,693,521,560					100	5,776,082,605		
2 19 01 2.01	Perencanaan, Penganggaran, dan Evaluasi Kinerja Perangkat Daerah	Jumlah pelaksanaan kegiatan penyusunan dokumen	kegiatan		kegiatan	kegiatan	2 kegiatan	125,220,000	12,370,000	12,370,000					2 kegiatan	18,172,605		
2 19 01 2.01 01	Penyusunan Dokumen Perencanaan Perangkat Daerah	Jumlah Dokumen RENJA dan LAKIP Dinas yang tersusun				2 dokumen	2 dokumen	125,220,000	12,370,000	12,370,000	Kab. Katingan, Katingan Hilir, Kasonggan Lama	PENDAPATAN ASLI DAERAH (PAD)	Meningkatkan Sumber Daya Manusia Yang Berkualitas Dan Berdaya Saing		Dokumen Perencanaan	2 dokumen	18,172,605	Dinas Kebudayaan, Pariwisata, Pemuda dan Olahraga
2 19 01 2.02	Administrasi Keuangan Perangkat Daerah	Jumlah Dokumen pelaporan keuangan akhir Tahun	dokumen		dokumen	dokumen	1 dokumen	3,390,657,592	3,277,687,592	3,475,592,592					1 dokumen	3,705,910,000		
2 19 01 2.02 01	Penyediaan Gaji dan Tunjangan ASN	Pembayaran gaji dan tunjangan				12 bulan	12 bulan	3,271,502,592	3,271,502,592	3,469,407,592	Kab. Katingan, Semua Kecamatan, Semua Kelurahan	Dana Transfer Umum-Dana Alokasi Umum	5. Optimalisasi penyelenggaraan Reformasi Birokrasi	Aparatur Daerah	12 bulan	3,700,000,000	Dinas Kebudayaan, Pariwisata, Pemuda dan Olahraga	
2 19 01 2.02 05	Koordinasi dan Penyusunan Laporan Keuangan Akhir Tahun SKPD	Jumlah Dokumen pelaporan keuangan akhir Tahun				1 dokumen	1 dokumen	119,155,000	6,185,000	6,185,000	Kab. Katingan, Katingan Hilir, Kasonggan Lama	Dana Transfer Umum-Dana Alokasi Umum	5. Optimalisasi penyelenggaraan Reformasi Birokrasi	Aparatur Daerah	1 dokumen	5,910,000	Dinas Kebudayaan, Pariwisata, Pemuda dan Olahraga	
2 18 01 2.05	Administrasi Kapegawatan Perangkat Daerah	Jumlah Aparatur yang mengikuti bimtek	orang		orang	orang	7 orang	119,500,000	119,499,902	161,308,000					7 orang	135,000,000		
2 19 01 2.05 02	Pengadaan Pakaian Dinas Beserta Atribut Kelengkapannya	Jumlah pakaian khusus yang diadakan				65 stel	65 stel	45,500,000	45,500,000	55,300,000	Kab. Katingan, Katingan Hilir, Kasonggan Lama	Dana Transfer Umum-Dana Alokasi Umum	Meningkatkan Sumber Daya Manusia Yang Berkualitas Dan Berdaya Saing	5. Optimalisasi penyelenggaraan Reformasi Birokrasi	ASN DISIUDPARPO RA	65 stel	50,000,000	Dinas Kebudayaan, Pariwisata, Pemuda dan Olahraga
2 19 01 2.05 11	Bimbingan Teknis Implementasi Peraturan Perundang-Lindangan	Jumlah Aparatur yang mengikuti bimtek				12 orang	12 orang	74,000,000	73,999,902	106,000,000	Semua Kab./Kota, Semua Kecamatan, Semua Kelurahan	Dana Transfer Umum-Dana Alokasi Umum	Meningkatkan Sumber Daya Manusia Yang Berkualitas Dan Berdaya Saing	5. Optimalisasi penyelenggaraan Reformasi Birokrasi	ASN DISIUDPARPO RA	12 orang	85,000,000	Dinas Kebudayaan, Pariwisata, Pemuda dan Olahraga
2 19 01 2.06	Administrasi Umum Perangkat Daerah	Cakupan bulan pelayanan administrasi umum	bulan		bulan	bulan	12 bulan	1,053,448,554	1,039,477,018	1,140,609,242					12 bulan	1,158,000,000		
2 19 01 2.06 01	Penyediaan Komponen Instalasi Listrik/Penerangan Bangunan Kantor	Jumlah komponen listrik/penerangan bangunan kantor				4 jenis	4 jenis	11,500,000	11,499,935	11,499,935	Kab. Katingan, Katingan Hilir, Kasonggan Lama	PENDAPATAN ASLI DAERAH (PAD)			Peralatan kantor	4 jenis	12,000,000	Dinas Kebudayaan, Pariwisata, Pemuda dan Olahraga
2 19 01 2.06 02	Penyediaan Peralatan dan Perlengkapan Kantor	Jumlah bulan penyediaan Alat Tulis Kantor Jumlah Peralatan dan Perlengkapan Kantor				12 bulan 44 unit	12 bulan 44 unit	264,634,150	278,262,270	203,893,132	Kab. Katingan, Katingan Hilir, Kasonggan Lama	PENDAPATAN ASLI DAERAH (PAD)			Peralatan kantor	12 bulan 44 unit	300,000,000	Dinas Kebudayaan, Pariwisata, Pemuda dan Olahraga

**Penetapan Perubahan Rencana Kerja Pemerintah Daerah (RKPD)
Kabupaten Katingan
Tahun 2021**

Kode	Urusan/ Bidang Urusan/ Program/ Kegiatan/ Sub Kegiatan	Indikator Program/ Kegiatan/ Sub Kegiatan	Target Akhir Periode RPJMD	Realisasi Capaian RKPD Tahun 2019	Praktik Capaian Target RKPD Tahun 2020	Capaian Kinerja dan Kerangka Pendanaan						Kelompok Sasaran	Praktik Maju Rencana Tahun 2022		Perangkat Daerah Penanggung Jawab			
						Target 2021		Pagu Indikatif			Lokasi		Sumber Dana	Prioritas		Target	Pagu Indikatif	
						Semula	Menjadi	RKPD 2021	APBD 2021	RKPD 2021 Perubahan				Nasional				Daerah
2 19 01 2.06 03	Penyediaan Peralatan Rumah Tangga	Jumlah Peralatan Rumah Tangga				12 unit	12 unit	16.280,000	16.273,681	30.802,761	Kab. Katingan, Katingan Hilir, Kasongan Lama	PENDAPATAN ASLI DAERAH (PAD)			Peralatan kantor	12 unit	17.000,000	Dinas Kebudayaan, Pariwisata, Pemuda dan Olahraga
2 19 01 2.06 04	Penyediaan Bahan Logistik Kantor	Jumlah Bulan Penyediaan Makanan dan Minuman				12 bulan	12 bulan	92.800,000	92.800,000	100.954,000	Kab. Katingan, Katingan Hilir, Kasongan Lama	PENDAPATAN ASLI DAERAH (PAD)			Peralatan kantor	12 bulan	95.000,000	Dinas Kebudayaan, Pariwisata, Pemuda dan Olahraga
2 19 01 2.06 05	Penyediaan Barang Cetak dan Penggandaan	Jumlah bulan terpenuhinya barang cetak dan penggandaan				12 bulan	12 bulan	124.205,000	123.251,492	102.206,414	Kab. Katingan, Katingan Hilir, Kasongan Lama	Dana Transfer Umum - Dana Bagi Hasil			Peralatan kantor	12 bulan	126.000,000	Dinas Kebudayaan, Pariwisata, Pemuda dan Olahraga
2 19 01 2.06 06	Penyediaan Bahan Bacaan dan Peraturan Perundang-undangan	Jumlah bulan penyediaan bahan bacaan dan peraturan perundang-undangan				12 bulan	12 bulan	7.200,000	7.199,500	7.953,000	Kab. Katingan, Katingan Hilir, Kasongan Lama	Dana Transfer Umum - Dana Bagi Hasil			Peralatan kantor	12 bulan	8.000,000	Dinas Kebudayaan, Pariwisata, Pemuda dan Olahraga
2 19 01 2.06 09	Penyelenggaraan Rapat Koordinasi dan Konsultasi SKPD	Jumlah Bulan Pelaksanaan Perjalanan Dinas Dalam Daerah Jumlah Bulan Pelaksanaan Perjalanan Dinas Luar Daerah				12 bulan 12 bulan	12 bulan 12 bulan	516.829,404	510.190,000	683.270,000	Senua Kab/Kota, Senua Kecamatan, Senua Kelurahan	Dana Transfer Umum - Dana Bagi Hasil			Peralatan kantor	12 bulan 12 bulan	600.000,000	Dinas Kebudayaan, Pariwisata, Pemuda dan Olahraga
2 19 01 2.07	Pengadaan Barang Milik Daerah Penunjang Urusan Pemerintah Daerah	Jumlah Gedung Kantor yang dibangun	gedung		gedung	gedung	1 gedung	160.000,000	160.000,000	175.000,000						1 gedung	180.000,000	
2 19 01 2.07 11	Pengadaan Sarana dan Prasarana Pendukung Gedung Kantor atau Bangunan Lainnya	Jumlah Gedung Kantor yang dibangun				1 gedung	1 gedung	160.000,000	160.000,000	175.000,000	Kab. Katingan, Katingan Hilir, Kasongan Lama	Dana Transfer Umum - Dana Bagi Hasil			Sarana dan prasarana kantor	1 gedung	180.000,000	Dinas Kebudayaan, Pariwisata, Pemuda dan Olahraga
2 19 01 2.08	Penyediaan Jasa Penunjang Urusan Pemerintahan Daerah	Jumlah Tenaga Harian Lepas yang menerima honor	orang		orang	orang	38 orang	324.589,000	511.362,000	504.818,000						38 orang	330.000,000	
2 19 01 2.08 02	Penyediaan Jasa Komunikasi, Sumber Daya Air dan Listrik	Jumlah bulan tagihan pembayaran rekening telepon, listrik dan internet				12 bulan	12 bulan	218.892,000	218.892,000	177.888,000	Kab. Katingan, Katingan Hilir, Kasongan Lama	Dana Transfer Umum - Dana Bagi Hasil			ASN DISBUDPARPO RA	12 bulan	220.000,000	Dinas Kebudayaan, Pariwisata, Pemuda dan Olahraga
2 19 01 2.08 04	Penyediaan Jasa Pelayanan Umum Kantor	Jumlah bulan penyediaan meterai Jumlah Tenaga Harian Lepas yang menerima honor				12 bulan 11 orang	12 bulan 11 orang	105.697,000	292.470,000	326.930,000	Kab. Katingan, Senua Kecamatan, Senua Kelurahan	Dana Transfer Umum - Dana Bagi Hasil			ASN DISBUDPARPO RA	12 bulan 11 orang	110.000,000	Dinas Kebudayaan, Pariwisata, Pemuda dan Olahraga
2 19 01 2.09	Pemeliharaan Barang Milik Daerah Penunjang Urusan Pemerintahan Daerah	Jumlah kendaraan dinas/operasional yang terpelihara dan diperpanjang perizinannya	unit		unit	unit	16 unit	216.830,000	252.796,726	223.831,726						16 unit	249.000,000	
2 19 01 2.09 02	Penyediaan Jasa Pemeliharaan, Biaya Pemeliharaan, Pajak dan Perizinan Kendaraan Dinas Operasional atau Lapangan	Jumlah kendaraan dinas/operasional yang terpelihara dan diperpanjang perizinannya				16 unit	16 unit	156.130,000	172.110,000	174.610,000	Kab. Katingan, Katingan Hilir, Kasongan Lama	Dana Transfer Umum - Dana Bagi Hasil			Sarana dan prasarana kantor	16 unit	160.000,000	Dinas Kebudayaan, Pariwisata, Pemuda dan Olahraga
2 19 01 2.09 06	Pemeliharaan Peralatan dan Mesin Lainnya	Jumlah bulan penyediaan jasa perbaikan peralatan kerja				12 bulan	12 bulan	18.200,000	18.197,726	18.197,726	Kab. Katingan, Katingan Hilir, Kasongan Lama	Dana Transfer Umum - Dana Bagi Hasil			Sarana dan prasarana kantor	12 bulan	19.000,000	Dinas Kebudayaan, Pariwisata, Pemuda dan Olahraga

**Penetapan Perubahan Rencana Kerja Pemerintah Daerah (RKPD)
Kabupaten Katingan
Tahun 2021**

Kode	Urusan/ Bidang Urusan/ Program/ Kegiatan/ Sub Kegiatan	Indikator Program/ Kegiatan/ Sub Kegiatan	Target Akhir Periode RP/MD	Realisasi Capaian RKPD Tahun 2019	Prakiraan Capaian Target RKPD Tahun 2020	Capaian Kinerja dan Kerangka Pendanaan						Lokasi	Sumber Dana	Prioritas		Kelompok Sasaran	Prakiraan Maju Rencana Tahun 2022		Perangkat Daerah Penanggung Jawab	
						Target 2021		Pagu Indikatif			Lokasi			Sumber Dana	Nasional		Daerah	Target		Pagu Indikatif
						Semula	Menjadi	RKPD 2021	APBD 2021	RKPD 2021 Perubahan										
2 19 01 2.09 11	Pemeliharaan/Rehabilitasi Sarana dan Prasarana Pendukung Gedung Kantor atau Bangunan Lainnya	Cakupan bulan pemeliharaan taman kantor Jumlah Unit gedung kantor yang dilakukan pemeliharaan				12 bulan 1 unit	12 bulan 1 unit	62,500,000	62,489,000	31,024,000	Kab. Katingan, Katingan Hilir, Kasongan Lama	Dana Transfer Umum - Dana Bagi Hasil			Sarana dan prasarana kantor	12 bulan 1 unit	70,000,000	Dinas Kebudayaan, Pariwisata, Pemuda dan Olahraga		
2 19 02	PROGRAM PENGEMBANGAN KAPASITAS DAYA SAING KEPEMUDAAN	Persentase Pemuda Yang Berwirausaha	%		%	0,37 %	0,37 %	1,513,392,000	1,565,260,111	692,582,080						0,37 %	1,395,000,000			
2 19 02 2.01	Penyediaan, Pemberdayaan, dan Pengembangan Pemuda dan Kepemudaan Terhadap Pemuda Pelopor Kabupaten/Kota, Wirausaha Muda Pemuda, dan Pemuda Muda Kabupaten/Kota	Jumlah Peserta Diklat Paskibraka	orang		orang	orang	66 orang	1,313,392,000	990,260,111	117,582,080						66 orang	1,395,000,000			
2 19 02 2.01 02	Koordinasi, Sinkronisasi dan Penyelenggaraan Peningkatan Kapasitas Daya Saing Wira Usaha Pemuda	Jumlah peserta pelatihan kewirausahaan pemuda				30 orang	30 orang	111,135,000	111,134,771	0	Kab. Katingan, Semua Kecamatan, Semua Kelurahan	Dana Transfer Umum-Dana Alokasi Umum	Meningkatkan Sumber Daya Manusia Yang Berkualitas Dan Berdaya Saing	2. Peningkatan kualitas dan daya saing sumber daya manusia	Pemuda Pemuda Kabupaten Katingan	30 orang	120,000,000	Dinas Kebudayaan, Pariwisata, Pemuda dan Olahraga		
2 19 02 2.01 03	Koordinasi, Sinkronisasi dan Penyelenggaraan Peningkatan Kapasitas Daya Saing Pemuda Kader Kabupaten/Kota	Jumlah Peserta Seleksi Paskibraka Peserta Diklat Paskibraka				220 orang 66 orang	220 orang 66 orang	853,307,000	853,305,340	96,862,080	Kab. Katingan, Semua Kecamatan, Semua Kelurahan	Dana Transfer Umum - Dana Bagi Hasil	Meningkatkan Sumber Daya Manusia Yang Berkualitas Dan Berdaya Saing		Pemuda Pemuda Kabupaten Katingan	220 orang 66 orang	900,000,000	Dinas Kebudayaan, Pariwisata, Pemuda dan Olahraga		
2 19 02 2.01 04	Pemenuhan Hak Setiap Pemuda melalui Perlindungan Pemuda, Advokasi, Akses Pengembangan Diri, Penggunaan Prasarana dan Sarana Tanpa Diskriminatif, Partisipasi Pemuda dalam Proses Perencanaan, Pelaksanaan Evaluasi dan Pengambilan Keputusan Program Strategis Kepemudaan	Peserta MSP dan IBAB				55 orang	55 orang	143,850,000	0	0	Semua Kab/Kota, Semua Kecamatan, Semua Kelurahan	Dana Transfer Umum-Dana Alokasi Umum	Meningkatkan Sumber Daya Manusia Yang Berkualitas Dan Berdaya Saing	2. Peningkatan kualitas dan daya saing sumber daya manusia	Pemuda Pemuda Kabupaten Katingan	55 orang	160,000,000	Dinas Kebudayaan, Pariwisata, Pemuda dan Olahraga		
2 19 02 2.01 06	Perencanaan, Pengadaan, Pemanfaatan, Pemeliharaan, dan Pengawasan Prasarana dan Sarana Kepemudaan Kab/Kota	Pembangunan sarana kepemudaan				1 paket	1 paket	200,000,000	0	0	Kab. Katingan, Katingan Hilir, Kasongan Lama	Dana Transfer Umum-Dana Alokasi Umum	Meningkatkan Sumber Daya Manusia Yang Berkualitas Dan Berdaya Saing	2. Peningkatan kualitas dan daya saing sumber daya manusia	Pemuda Pemuda Kabupaten Katingan	1 paket	200,000,000	Dinas Kebudayaan, Pariwisata, Pemuda dan Olahraga		
2 19 02 2.01 08	Peningkatan Kepemimpinan, Kepeloporan dan Kesukarelawanan Pemuda	Jumlah peserta pemuda pelopor				1 orang	1 orang	5,100,000	25,820,000	20,720,000	Kab. Katingan, Semua Kecamatan, Semua Kelurahan	Dana Transfer Umum-Dana Alokasi Umum	Meningkatkan Sumber Daya Manusia Yang Berkualitas Dan Berdaya Saing	2. Peningkatan kualitas dan daya saing sumber daya manusia	Pemuda Pemuda Kabupaten Katingan	1 orang	15,000,000	Dinas Kebudayaan, Pariwisata, Pemuda dan Olahraga		
2 19 02 2.02	Pemberdayaan dan Pengembangan Organisasi Kepemudaan Tingkat Daerah Kabupaten/Kota	Jumlah pramuka yang dibina	orang		orang	orang	50 orang	200,000,000	575,000,000	575,000,000						50 orang	0			
2 19 02 2.02 02	Peningkatan Kapasitas Pemuda dan Organisasi Kepemudaan Kabupaten/Kota	HAPAKAT KNPI OPP				1 kegiatan 1 kegiatan 1 kegiatan	1 kegiatan 1 kegiatan 1 kegiatan	200,000,000	575,000,000	575,000,000	Semua Kab/Kota, Semua Kecamatan, Semua Kelurahan	Dana Transfer Umum-Dana Alokasi Umum		2. Peningkatan kualitas dan daya saing sumber daya manusia	Organisasi kepemudaan	1 kegiatan 1 kegiatan 1 kegiatan	0	Dinas Kebudayaan, Pariwisata, Pemuda dan Olahraga		
2 19 03	PROGRAM PENGEMBANGAN KAPASITAS DAYA SAING KEOLAHRAGAAN	Jumlah Masyarakat / Kelompok Masyarakat Yang Berpartisipasi Pada Even Olahraga	orang		orang	85 orang	85 orang	2,008,446,000	1,908,866,236	5,611,924,575						85 orang	1,050,000,000			

**Penetapan Perubahan Rencana Kerja Pemerintah Daerah (RKPD)
Kabupaten Katingan
Tahun 2021**

Kode	Urusan/ Bidang Urusan/ Program/ Kegiatan/ Sub Kegiatan	Indikator Program/ Kegiatan/ Sub Kegiatan	Target Akhir Periode RPJMD	Realisasi Capaian RKPD Tahun 2019	Prakiraan Capaian Target RKPD Tahun 2020	Capaian Kinerja dan Kerangka Pendanaan					Lokal	Sumber Dana	Prioritas		Kelompok Sasaran	Prakiraan Maju Rencana Tahun 2022		Peringkat Daerah Penanggung Jawab			
						Target 2021		Pagu Indikatif					Nasional	Daerah		Target	Pagu Indikatif				
						Semua	Menjadi	RKPD 2021	APBD 2021	RKPD 2021 Perubahan											
2 19 03 2.01	Pembinaan dan Pengembangan Olahraga Pendidikan pada Jenjang Pendidikan yang menjadi Kewenangan Daerah Kabupaten/Kota	Jumlah Prestasi Olahraga Pelajar	prestasi		prestasi	prestasi	3 prestasi		455,080,000	439,749,575	4,411,924,575					3 prestasi	500,000,000				
2 19 03 2.01 03	Koordinasi, Sinkronisasi dan Pelaksanaan Penyediaan Sarana dan Prasarana Olahraga Kabupaten/Kota	Jumlah prasarana olahraga yang dipelihara Jumlah sarana dan prasarana olahraga yang dikembangkan Jumlah Tenaga Harian Lepas yang menerima honor				8 buah 1 unit 11 orang	8 buah 1 unit 11 orang		455,080,000	439,749,575	4,411,924,575	Kab. Katingan, Katingan Hilir, Kasongan Lama	Dana Transfer Umum-Dana Alokasi Umum	2. Peningkatan kualitas dan daya saing sumber daya manusia	Sarana dan prasarana olahraga	8 buah 1 unit 11 orang	500,000,000	Dinas Kebudayaan, Pariwisata, Pemuda dan Olahraga			
2 19 03 2.02	Penyelenggaraan Kejuaraan Olahraga Tingkat Daerah Kabupaten/Kota	Jumlah cabang olahraga yang diselenggarakan	cabang		cabang	cabang	2 cabang		258,206,000	269,110,661	0					2 cabang	400,000,000				
2 19 03 2.02 01	Penyelenggaraan Kejuaraan Olahraga Multi Event dan Single Event Tingkat Kabupaten/Kota	Jumlah cabang olahraga yang diselenggarakan				4 cabang	4 cabang		115,260,000	105,225,117	0	Kab. Katingan, Semua Kecamatan, Semua Kelurahan	Dana Transfer Umum-Dana Alokasi Umum	2. Peningkatan kualitas dan daya saing sumber daya manusia	Masyarakat Kabupaten Katingan	4 cabang	200,000,000	Dinas Kebudayaan, Pariwisata, Pemuda dan Olahraga			
2 19 03 2.02 03	Partisipasi dan Keikutsertaan dalam Penyelenggaraan Kejuaraan	Jumlah Prestasi Olahraga Pelajar				3 prestasi	3 prestasi		142,946,000	163,885,544	0	Semua Kab/Kota, Semua Kecamatan, Semua Kelurahan	Dana Transfer Umum-Dana Alokasi Umum	2. Peningkatan kualitas dan daya saing sumber daya manusia	Masyarakat Kabupaten Katingan	3 prestasi	200,000,000	Dinas Kebudayaan, Pariwisata, Pemuda dan Olahraga			
2 19 03 2.03	Pembinaan dan Pengembangan Olahraga Prestasi Tingkat Daerah Provinsi								95,160,000	0	0						150,000,000				
2 19 03 2.03 03	Pembinaan dan Pengembangan Atlet Berprestasi Kabupaten/Kota	Jumlah adet pelajar yang dibina				8 orang	8 orang		95,160,000	0	0	Kab. Katingan, Katingan Hilir, Kasongan Lama	Dana Transfer Umum-Dana Alokasi Umum	2. Peningkatan kualitas dan daya saing sumber daya manusia		8 orang	150,000,000	Dinas Kebudayaan, Pariwisata, Pemuda dan Olahraga			
2 19 03 2.04	Pembinaan dan Pengembangan Organisasi Olahraga	Jumlah peserta rekor	orang		orang	orang	40 orang		1,200,000,000	1,200,000,000	1,200,000,000					40 orang	0				
2 19 03 2.04 02	Pengembangan Organisasi Keolahragaan	KONI Kab Katingan				1 kegiatan	1 kegiatan		1,200,000,000	1,200,000,000	1,200,000,000	Semua Kab/Kota, Semua Kecamatan, Semua Kelurahan	PENDAPATAN ASLI DAERAH (PAD)		Organisasi Olahraga Kabupaten Katingan	1 kegiatan	0	Dinas Kebudayaan, Pariwisata, Pemuda dan Olahraga			
2 19 04	PROGRAM PENGEMBANGAN KAPASITAS KEPRAMUKAAN	Jumlah organisasi pemuda yang aktif	organisasi		organisasi	110 organisasi	110 organisasi		250,000,000	250,000,000	250,000,000					110 organisasi	0				
2 19 04 2.01	Pembinaan dan Pengembangan Organisasi Kepramukaan	Jumlah organisasi pemuda yang mengikuti pelatihan	organisasi		organisasi	organisasi	13 organisasi		250,000,000	250,000,000	250,000,000					13 organisasi	0				
2 19 04 2.01 03	Pengembangan Kapasitas SDM Kepramukaan Tingkat Daerah	Pramuka Katingan				1 kegiatan	1 kegiatan		250,000,000	250,000,000	250,000,000	Semua Kab/Kota, Semua Kecamatan, Semua Kelurahan	PENDAPATAN ASLI DAERAH (PAD)		Organisasi pemuda Kabupaten Katingan	1 kegiatan	0	Dinas Kebudayaan, Pariwisata, Pemuda dan Olahraga			
2 22	URUSAN PEMERINTAHAN BIDANG KEBUDAYAAN															2,707,158,251	985,680,701	619,535,000		1,470,000,000	
2 22 02	PROGRAM PENGEMBANGAN KEBUDAYAAN	Persentase Peningkatan Pelaku Seni dan Budaya Yang Aktif	%		%	43 %	43 %		2,623,158,251	822,880,701	341,980,000					43 %	1,350,000,000				
2 22 02 2.02	Pelestarian Kesenian Tradisional yang Masyarakat Pelakunya dalam Daerah Kabupaten/Kota	Jumlah Kegiatan Seni Budaya	kegiatan		kegiatan	kegiatan	3 kegiatan		1,327,158,251	722,880,701	241,980,000					3 kegiatan	1,350,000,000				

Penetapan Perubahan Rencana Kerja Pemerintah Daerah (RKPD)
Kabupaten Katingan
Tahun 2021

Kode	Urusan/ Bidang Urusan/ Program/ Kegiatan/ Sub Kegiatan	Indikator Program/ Kegiatan/ Sub Kegiatan	Target Akhir Periode RPJMD	Realisasi Capaian RKPD Tahun 2019	Prakiraan Capaian Target RKPD Tahun 2020	Capaian Kinerja dan Kerangka Pendanaan					Lokasi	Sumber Dana	Prioritas		Kelompok Sasaran	Prakiraan Maju Rencana Tahun 2022		Perangkat Daerah Penanggung Jawab							
						Target 2021		Pagu Indikatif					Nasional	Daerah		Target	Pagu Indikatif								
						Semula	Menjadi	RKPD 2021	APBD 2021	RKPD 2021 Perubahan															
2 22 02 2.02 01	Pelindungan, Pengembangan, Pemanfaatan Objek Pemajuan Tradisi Budaya	Jumlah cabang seni budaya yang dilombakan Jumlah Kegiatan Seni Budaya Jumlah prestasi seni budaya tingkat pelajar yang diraih Jumlah prestasi seni budaya yang diraih				4 cabang 4 kegiatan 2 prestasi 5 prestasi	4 cabang 4 kegiatan 2 prestasi 5 prestasi	1,327,158,251	722,880,701	241,980,000	Semua Kab./Kota, Semua Kecamatan, Semua Kelurahan	Membangun Lingkungan Hidup, Meningkatkan Ketahanan Bencana Dan Perubahan Iklim		Pelaku seni budaya Kabupaten Katingan	4 cabang 4 kegiatan 2 prestasi 5 prestasi	1,350,000,000	Dinas Kebudayaan, Pariwisata, Pemuda dan Olahraga								
2 22 02 2.03	Pembinaan Lembaga Adat yang Pangerannya dalam Daerah Kabupaten/Kota	Jumlah penerima hibah	kelompok		kelompok	kelompok	13 kelompok	1,296,000,000	100,000,000	100,000,000					13 kelompok	0									
2 22 02 2.03 01	Pelindungan, Pengembangan, Pemanfaatan Objek Pemajuan Lembaga Adat	Insentif dan operasional Damang				12 bulan	12 bulan	1,296,000,000	100,000,000	100,000,000	Semua Kab./Kota, Semua Kecamatan, Semua Kelurahan	Dana Transfer Umum-Dana Alokasi Umum	2. Peningkatan kualitas dan daya saing sumber daya manusia	Pelaku seni budaya Kabupaten Katingan	12 bulan		Dinas Kebudayaan, Pariwisata, Pemuda dan Olahraga								
1 22 05	PROGRAM PELESTARIAN DAN PENGELOLAAN CAGAR BUDAYA	Persentase Peningkatan Situs dan Cagar Budaya Yang Memenuhi Ketentuan	%		%	200 %	200 %	84,000,000	162,800,000	277,555,000					200 %	120,000,000									
2 22 05 2.02	Pengelolaan Cagar Budaya Peringkat Kabupaten/Kota	Jumlah situs benda cagar budaya yang dipelihara	situs budaya		situs budaya	situs budaya	18 situs budaya	84,000,000	162,800,000	277,555,000					18 situs budaya	120,000,000									
2 22 05 2.02 01	Pelindungan Cagar Budaya	Jumlah situs benda cagar budaya yang dipelihara				17 situs	17 situs	84,000,000	162,800,000	277,555,000	Kab. Katingan, Semua Kecamatan, Semua Kelurahan	Dana Transfer Umum-Dana Alokasi Umum	Membangun Lingkungan Hidup, Meningkatkan Ketahanan Bencana Dan Perubahan Iklim	3. Pembangunan infrastruktur yang merata dan memadai yang mendukung kebutuhan dasar	Sarana dan prasarana kebudayaan	17 situs	120,000,000	Dinas Kebudayaan, Pariwisata, Pemuda dan Olahraga							
3	URUSAN PEMERINTAHAN PILIHAN																								
3 26	URUSAN PEMERINTAHAN BIDANG PARIWISATA															1,155,266,000	755,932,732	791,030,766						1,278,000,000	
3 26 02	PROGRAM PENINGKATAN DAYA TARIK DESTINASI PARIWISATA	Persentase Destinasi Wisata Yang Memenuhi Standar	%		%	20 %	20 %	815,463,000	522,250,111	791,030,766					20 %	900,000,000									
3 26 02 2.01	Pengelolaan Daya Tarik Wisata Kabupaten/Kota	Jumlah objek wisata yang dibangun sarana dan prasarannya	objek		objek	objek	1 objek	815,463,000	522,250,111	791,030,766					1 objek	900,000,000									
3 26 02 2.01 03	Pengembangan Daya Tarik Wisata Kabupaten/Kota	Jumlah objek wisata yang dibangun sarana dan prasarannya Jumlah objek wisata yang dipelihara				1 objek 4 objek	1 objek 4 objek	815,463,000	522,250,111	791,030,766	Kab. Katingan, Semua Kecamatan, Semua Kelurahan	Dana Transfer Umum-Dana Alokasi Umum	4. Optimalisasi sumber daya alam berbasis lingkungan dan pertanian yang berkelanjutan	Sarana dan prasarana pariwisata	1 objek 4 objek	900,000,000	Dinas Kebudayaan, Pariwisata, Pemuda dan Olahraga								
3 26 03	PROGRAM PEMASARAN PARIWISATA	Persentase Peningkatan Jumlah wisatawan	%		%	23,52 %	23,52 %	277,403,000	150,563,090	0					23,52 %	300,000,000									
3 26 03 2.01	Pemasaran Pariwisata Dalam dan Luar Negeri	Jumlah kegiatan promosi pariwisata	kegiatan		kegiatan	kegiatan	1 kegiatan	277,403,000	150,563,090	0					1 kegiatan	300,000,000									
3 26 03 2.01 04	Peningkatan Kerja Sama dan Kemitraan Pariwisata Dalam dan Luar Negeri	Jumlah kegiatan promosi pariwisata				1 kegiatan	1 kegiatan	277,403,000	150,563,090	0	Semua Kab./Kota, Semua Kecamatan, Semua Kelurahan	Dana Transfer Umum - Dana Bagi Hasil		Destinasi wisata Kabupaten Katingan	1 kegiatan	300,000,000	Dinas Kebudayaan, Pariwisata, Pemuda dan Olahraga								
3 26 05	PROGRAM PENGEMBANGAN SUMBER DAYA PARIWISATA DAN EKONOMI KREATIF	Persentase Destinasi Wisata Yang Memenuhi Standar	%		%	20 %	20 %	62,400,000	83,119,531	0					20 %	70,000,000									
3 26 05 2.01	Pelaksanaan Peningkatan Kapasitas Sumber Daya Manusia Pariwisata dan Ekonomi Kreatif Tingkat Dasar	Jumlah SDM pariwisata yang terlatih	orang		orang	orang	30 orang	62,400,000	83,119,531	0					30 orang	70,000,000									

Penetapan Perubahan Rencana Kerja Pemerintah Daerah (RKPD)
Kabupaten Katingan
Tahun 2021

Kode	Urusan/ Bidang Urusan/ Program/ Kegiatan/ Sub Kegiatan	Indikator Program/ Kegiatan/ Sub Kegiatan	Target Akhir Periode RP/MD	Realisasi Capaian RKPD Tahun 2019	Prakiraan Capaian Target RKPD Tahun 2020	Capaian Kinerja dan Kerangka Pendanaan					Lokasi	Sumber Dana	Prioritas		Kelompok Sasaran	Prakiraan Maju Rencana Tahun 2022		Perangkat Daerah Penanggung Jawab	
						Target 2021		Pagu Indikatif					Nasional	Daerah		Target	Pagu Indikatif		
						Semula	Menjadi	RKPD 2021	APBD 2021	RKPD 2021 Perubahan									
2	09	03	2.01	01	Penyediaan Informasi Harga Pangan dan Neraca Bahan Makanan	Neraca bahan makanan Kabupaten													
						1 Data	1 Data	18,345,000	17,387,869	17,387,869	Kab. Katingan, Kamipang, Semua Kelurahan Kab. Katingan, Katingan Hilir, Semua Kelurahan Kab. Katingan, Tewang Sangalang Garing, Semua Kelurahan Kab. Kalingan, Pulau Malan, Semua Kelurahan Kab. Katingan, Katingan Tengah, Semua Kelurahan Kab. Katingan, Sanamah Mantikel, Semua Kelurahan Kab. Katingan, Marikit, Semua Kelurahan Kab. Katingan, Katingan Hulu, Semua Kelurahan Kab. Katingan, Mendawai, Semua Kelurahan Kab. Katingan, Katingan Kuala, Semua Kelurahan Kab. Katingan, Tasik Payawan, Semua Kelurahan Kab. Katingan, Petak Malai, Semua Kelurahan Kab. Katingan, Bukit Raya, Semua Kelurahan			4. Optimalisasi sumber daya alam berbasis lingkungan dan pertanian yang berkelanjutan		1 Data	17	Dinas Pertanian, Pangan dan Perikanan	
2	09	03	2.01	04	Pementauan Stok, Pasokan dan Harga Pangan	Data harga bahan pokok daerah Laporan Hasil Sasaran Pangan dan Analisa Ketersediaan													
						12 Data 1 Data	12 Data 1 Data	87,540,000	87,539,998	87,539,998	Semua Kab/Kota, Semua Kecamatan,			4. Optimalisasi sumber daya alam berbasis lingkungan dan pertanian yang berkelanjutan		12 Data 1 Data	88	Dinas Pertanian, Pangan dan Perikanan	

Penetapan Perubahan Rencana Kerja Pemerintah Daerah (RKPD)
Kabupaten Katingan
Tahun 2021

Kode	Urusan/ Bidang Urusan/ Program/ Kegiatan/ Sub Kegiatan	Indikator Program/ Kegiatan/ Sub Kegiatan	Target Akhir Periode RPJMD	Realisasi Capaian RKPD Tahun 2019	Praktiran Capaian Target RKPD Tahun 2020	Capaian Kinerja dan Kerangka Pendanaan					Kelompok Sasaran	Praktiran Ma u Rencana Tahun 2022		Perangkat Daerah Penanggung Jawab				
						Target 2021		Pagu Indikatif				Lokal	Sumber Dana		Prioritas		Target	Pagu Indikatif
						Semuda	Menjadi	RKPD 2021	APBD 2021	RKPD 2021 Perubahan					Nasional	Daerah		
2 09 03 2.02	Pengelolaan dan Keseimbangan Cadangan Pangan Kabupaten/Kota							352,311,500	107,381,490	107,381,490				0				
2 09 03 2.02 03	Pengadaan Cadangan Pangan Pemerintah Kabupaten/Kota	Data ketersediaan cadangan pangan di masyarakat				1 Data	1 Data	352,311,500	107,381,490	107,381,490	Semua Kab/Kota, Semua Kecamatan, Semua Kelurahan Kab. Katingan, Katingan Hilir, Semua Kelurahan	Dana Transfer Umum-Dana Alokasi Umum		1 Data	0	Dinas Pertanian, Pangan dan Perikanan		
2 09 03 2.04	Pelaksanaan Pencapaian Target Konsumsi Pangan Perkapita/Tahun sesuai dengan Angka Kecukupan Gizi							61,120,000	647,209,660	647,207,357				0				
2 09 03 2.04 02	Pemberdayaan Masyarakat dalam Peningkatan Konsumsi Pangan Berkualitas Berbasis Sumber Daya Lokal	skor pph				8 kel	8 kel	61,120,000	647,209,660	647,207,357	Semua Kab/Kota, Semua Kecamatan, Semua Kelurahan Kab. Katingan, Kaminang, Semua Kelurahan Kab. Katingan, Tawang Sangkalang Garang, Semua Kelurahan Kab. Katingan, Pulau Malan, Semua Kelurahan Kab. Katingan, Sanaman Mantikiel, Semua Kelurahan Kab. Katingan, Marikit, Semua Kelurahan Kab. Katingan, Mendawai, Semua Kelurahan Kab. Katingan, Petak Malai, Semua Kelurahan Kab. Katingan, Bukit Raya, Semua Kelurahan	Dana Transfer Umum-Dana Alokasi Umum DAK Non Fisik- Dana Bantuan BLPS		8 kel	0	Dinas Pertanian, Pangan dan Perikanan		
2 09 04	PROGRAM PENANGAMAN KERAWAMAN PANGAN							70,000,000	68,896,143	68,896,143				59				

**Penetapan Perubahan Rencana Kerja Pemerintah Daerah (RKPD)
Kabupaten Katingan
Tahun 2021**

Kode	Urusan/ Bidang Urusan/ Program/ Kegiatan/ Sub Kegiatan	Indikator Program/ Kegiatan/ Sub Kegiatan	Target Akhir Periode RPJMD	Realisasi Capaian RKPD Tahun 2019	Praktoran Capaian Target RKPD Tahun 2020	Capaian Kinerja dan Kerangka Pendanaan						Kelompok Sasaran	Praktoran Masi Rencana Tahun 2022		Peringkat Daerah Penanggung Jawab			
						Target 2021		Pagu Indikatif			Lokasi		Sumber Dana	Prioritas		Target	Pagu Indikatif	
						Semula	Menjadi	RKPD 2021	APBD 2021	RKPD 2021 Perubahan				Nasional				Daerah
2 09 04 2.01	Penyusunan Peta Kerentanan dan Ketahanan Pangan Kecamatan							17,220,000	16,242,895	16,242,895					0			
2 09 04 2.01 01	Penyusunan, Pemutakhiran dan Analisis Peta Ketahanan dan Kerentanan Pangan	Peta ketahanan dan kerentanan pangan (FSVA)				1 Peta	1 Peta	17,220,000	16,242,895	16,242,895	Semua Kab/Kota, Semua Kecamatan, Semua Kelurahan Kab. Katingan, Katingan, Katingan Hilir, Semua Kelurahan Kab. Katingan, Tewang Sangalang Garung, Semua Kelurahan Kab. Katingan, Pulau Malan, Semua Kelurahan Kab. Katingan, Katingan Tengah, Semua Kelurahan Kab. Katingan, Saman Mantikei, Semua Kelurahan Kab. Katingan, Marikit, Semua Kelurahan Kab. Katingan, Katingan Hulu, Semua Kelurahan Kab. Katingan, Mendawai, Semua Kelurahan Kab. Katingan, Katingan Kuala, Semua Kelurahan Kab. Katingan, Tasik Payawan, Semua Kelurahan			4 Optimalisasi sumber daya alam berbasis lingkungan dan pertanian yang berkelanjutan	1 Peta	0	Dinas Pertanian, Pangan dan Perikanan	
2 09 04 2.02	Penanganan Kerawanan Pangan Kewenangan Kabupaten/Kota							52,860,000	52,653,248	52,653,248						53		
2 09 04 2.02 01	Koordinasi dan	Data ketersediaan, jumlah				1 Data	1 Data	52,860,000	52,653,248	52,653,248	Semua			4, Optimalisasi	1 Data	53	Dinas Pertanian,	

**Penetapan Perubahan Rencana Kerja Pemerintah Daerah (RKPD)
Kabupaten Katingan
Tahun 2021**

Kode	Urusan/ Bidang Urusan/ Program/ Kegiatan/ Sub Kegiatan	Indikator Program/ Kegiatan/ Sub Kegiatan	Target Akhir RPJMD	Realisasi Capaian RKPD Tahun 2019	Prakiraan Capaian Target RKPD Tahun 2020	Capaian Kinerja dan Kerangka Pendanaan						Kelompok Sasaran	Prakiraan Maju Rencana Tahun 2022		Perangkat Daerah Penanggung Jawab			
						Target 2021		Pagu Indikatif			Lokasi		Sumber Dana	Prioritas		Target	Pagu Indikatif	
						Semula	Menjadi	RKPD 2021	APBD 2021	RKPD 2021 Perubahan				Nasional				Daerah
2 08 05	PROGRAM PENGAWASAN KEAMANAN PANGAN							64,781,500	64,778,511	62,611,875				0				
2 08 05 2.01	Pelaksanaan Pengawasan Keamanan Pangan Segar Daerah Kabupaten/Kota							64,781,500	64,778,511	62,611,875				0				
2 09 05 2.01 05	Penyediaan Sarana dan Prasarana Pengujian Mutu dan Keamanan Pangan Segar Asal Tumbuhan Daerah Kabupaten/Kota	Dokumen hasil uji laboratorium dan sosialisasi				2 Data	2 Data	64,781,500	64,778,511	62,611,875	Semua Kab/Kota, Semua Kecamatan, Semua Kelurahan Kab. Katingan, Katingan Hilir, Semua Kelurahan Kab. Katingan, Pulau Malau, Semua Kelurahan Kab. Katingan, Tosik Payawan, Semua Kelurahan	PENDAPAIAN ASLI DAERAH (PAD)		2 Data	0	Dinas Pertanian, Pangan dan Perikanan		
3	URUSAN PEMERINTAHAN PILIHAN																	
3 25	URUSAN PEMERINTAHAN BIDANG KELAUTAN DAN PERIKANAN							4,193,176,000	7,343,860,946	7,327,239,265				5,232,708,863				
3 25 03	PROGRAM PENGELOLAAN PERIKANAN TANGKAP							2,245,000,000	4,732,791,260	4,732,969,260				2,685,000,000				
3 25 03 2.02	Pembudayaan Nelayan Kecil dalam Daerah Kabupaten/Kota							2,245,000,000	4,732,791,260	4,732,969,260				2,685,000,000				
3 25 03 2.02 02	Pelaksanaan Fasilitas Pembentukan dan Pengembangan Kelompok Nelayan Kecil	Jumlah kelompok yang mendapatkan bantuan				27 Kelompok	27 Kelompok	2,245,000,000	4,732,791,260	4,732,969,260	Kab. Katingan, Kampang, Semua Kelurahan Kab. Katingan, Katingan Hilir, Semua Kelurahan Kab. Katingan, Tewang Sangalang Garing, Semua Kelurahan Kab. Katingan, Katingan Tengah, Semua Kelurahan Kab. Katingan, Tosik Payawan, Semua Kelurahan	Dana Transfer Umum-Dana Alokasi Umum DAK Fisik- Bidang Kesehatan dan KB-Penguatan- Penguatan Intervensi Stunting		27 Kelompok	2,685,000,000	Dinas Pertanian, Pangan dan Perikanan		
3 25 04	PROGRAM PENGELOLAAN PERIKANAN BUDIDAYA							1,865,176,000	2,528,219,686	2,511,419,945				2,535,458,863				
3 25 04 2.02	Pembudayaan Pembudi Daya Ikan Kecil							1,000,000,000	1,338,899,129	1,338,899,129				1,400,000,000				

**Penetapan Perubahan Rencana Kerja Pemerintah Daerah (RKPD)
Kabupaten Katingan
Tahun 2021**

Kode	Urusan/ Bidang Urusan/ Program/ Kegiatan/ Sub Kegiatan	Indikator Program/ Kegiatan/ Sub Kegiatan	Target Akhir Periode RPJMD	Realisasi Capaian RKPD Tahun 2019	Prahiran Capaian Target RKPD Tahun 2020	Capaian Kinerja dan Kerangka Pendanaan					Lokasi	Sumber Dana	Prioritas		Kelompok Sasaran	Prahiran Maju Rencana Tahun 2022		Perangkat Daerah Penanggung Jawab
						Target 2021		Pagu Indikatif					Nasional	Daerah		Target	Pagu Indikatif	
						Semula	Menjadi	RKPD 2021	APBD 2021	RKPD 2021 Perubahan								
3.25.04.2.02.02	Pelaksanaan Fasilitas Pembentukan dan Pengembangan Kelembagaan Pembudi Daya Ikan Kecil	Jumlah kelompok yang mendapat bantuan				9 Kelompok	9 Kelompok	900.000.000	1.149.990.000	1.149.990.000	Semua Kab/Kota, Semua Kecamatan, Semua Kelurahan Kab. Katingan, Katingan, Kamping, Semua Kelurahan Kab. Katingan, Katingan Hulu, Semua Kelurahan Kab. Katingan, Tasik Payawan, Semua Kelurahan	Dana Transfer Umum - Dana Bagi Hasil				9 Kelompok	1.300.000.000	Dinas Pertanian, Pangan dan Perikanan
3.25.04.2.02.04	Pemberian Pendampingan, Kemudahan Akses Ilmu Pengetahuan, Teknologi dan Informasi, serta Penyelenggaraan Pendidikan dan Pelatihan	Jumlah Anak yang mengikuti kegiatan Jumlah SDM Perikanan yang mengalami peningkatan kapasitas				60 Orang 7 Orang	60 Orang 7 Orang	100.000.000	188.909.129	188.909.129	Kab. Katingan, Katingan Tengah, Semua Kelurahan	Dana Transfer Umum - Dana Bagi Hasil				60 Orang 7 Orang	100.000.000	Dinas Pertanian, Pangan dan Perikanan
1.25.04.2.04	Pengembangan Pembudidayaan Ikan							865.176.000	1.189.328.337	1.172.528.816						1.135.458.863		
3.25.04.2.04.01	Penyediaan Data dan Informasi Pembudidayaan Ikan dalam 1 (satu) Daerah Kabupaten/Kota	Jumlah laporan statistik perikanan budidaya				12 Bulan	12 Bulan	6.000.000	12.850.000	12.850.000	Semua Kab/Kota, Semua Kecamatan, Semua Kelurahan Kab. Katingan, Semua Kecamatan, Semua Kelurahan	Dana Transfer Umum - Dana Bagi Hasil				12 Bulan	6.000.000	Dinas Pertanian, Pangan dan Perikanan
3.25.04.2.04.02	Penyediaan Prasarana Pembudidayaan Ikan dalam 1 (satu) Daerah Kabupaten/Kota	Jumlah Benih dengan Mutu Terjamin Jumlah kelompok yang mendapat bantuan				800000 Benih 10 Kelompok	800000 Benih 10 Kelompok	150.000.000	279.454.540	279.454.540	Semua Kab/Kota, Semua Kecamatan, Semua Kelurahan Kab. Katingan, Tewang Sangalang Garing, Bangkuang	Dana Transfer Umum-Dana Alokasi Umum				800000 Benih 10 Kelompok	292.468.029	Dinas Pertanian, Pangan dan Perikanan
3.25.04.2.04.03	Penjaminan Ketersediaan Sarana Pembudidayaan Ikan dalam 1 (satu) Daerah Kabupaten/Kota	Jumlah benih dengan mutu terjamin Jumlah kelompok yang mendapat bantuan				800000 Bibit 3 Kelompok	800000 Bibit 3 Kelompok	709.176.000	897.016.017	880.216.276		Dana Transfer Umum-Dana Alokasi Umum DAK Fisik-Bidang Kesehatan dan KB-Penguatan-Penguatan Intervensi Stunting				800000 Bibit 3 Kelompok	836.990.834	Dinas Pertanian, Pangan dan Perikanan
3.25.06	PROGRAM PENGOLAHAN DAN PEMASARAN HASIL PERIKANAN							83.800.000	82.850.000	82.850.000						12.250.000		

**Penetapan Perubahan Rencana Kerja Pemerintah Daerah (RKPD)
Kabupaten Katingan
Tahun 2021**

Kode	Urusan/ Bidang Urusan/ Program/ Kegiatan/ Sub Kegiatan	Indikator Program/ Kegiatan/ Sub Kegiatan	Target Akhir Periode RPJMD	Realisasi Capaian RKPD Tahun 2019	Prakiraan Capaian Target RKPD Tahun 2020	Capaian Kinerja dan Kerangka Pendanaan						Kelompok Sasaran	Prakiraan Mula Rencana Tahun 2022		Perangkat Daerah Penanggung Jawab			
						Target 2021		Pagu Indikatif			Lokasi		Sumber Dana	Prioritas		Target	Pagu Indikatif	
						Semula	Menjadi	RKPD 2021	APBD 2021	RKPD 2021 Perubahan				Nasional				Daerah
3 25 06 2.03	Penyediaan dan Penyuluran Bahan Baku Industri Pengolahan Ikan dalam 1 (satu) Daerah Kabupaten/ Kota							83,000,000	82,850,000	82,850,000				12,250,000				
3 25 06 2.03 02	Pemberian Fasilitas bagi Pelaku Usaha Perikanan Stala Mikro dan Kecil dalam 1 (satu) Daerah Kabupaten/Kota	Jumlah sarana dan prasarana SPJU terpelihara			1 Unit	1 Unit	83,000,000	82,850,000	82,850,000	Semua Kab/Kota, Semua Kecamatan, Semua Kelurahan Kab. Katingan, Katingan Hilir, Kasongan Baru	Dana Transfer Umum-Dana Alokasi Umum			1 Unit	12,250,000	Dinas Pertanian, Pangan dan Perikanan		
3 27	URUSAN PEMERINTAHAN BIDANG PERTANIAN						21,294,341,888	19,823,187,785	18,071,346,428					19,681,181,144				
3 27 01	PROGRAM PENUNJANG URUSAN PEMERINTAHAN DAERAH KABUPATEN/KOTA	Tingkat ketepatan waktu penyusunan dokumen perencanaan, pelaporan capaian kinerja dan keuangan			100	100	11,410,763,584	11,631,769,846	11,752,653,286				100	12,228,299,086				
3 27 01 2.01	Perencanaan, Penganggaran, dan Evaluasi Kinerja Perangkat Daerah	Persentase jumlah kebijakan perencanaan pertanian dari perikanan yang tepat sasaran	%	%	%	100 %	81,060,000	81,026,564	78,406,564				100 %	236,390,000				
3 27 01 2.01 01	Penyusunan Dokumen Perencanaan Perangkat Daerah	Jumlah program dan kegiatan tersusun			3 Dok	3 Dok	39,140,000	39,138,792	36,498,792	Kab. Katingan, Katingan Hilir, Kasongan Lama	Dana Transfer Umum-Dana Alokasi Umum	Memperkuat Ketahanan Ekonomi Untuk Pertumbuhan Yang Berkualitas dan Berkeadilan		3 Dok	37,390,000	Dinas Pertanian, Pangan dan Perikanan		
3 27 01 2.01 06	Koordinasi dan Penyusunan Laporan Capaian Kinerja dan Ikhtisar Realisasi Kinerja SKPD	Jumlah laporan keuangan dan kinerja SKPD			4 Laporan	4 Laporan	15,000,000	14,999,772	13,019,772	Semua Kab/Kota, Semua Kecamatan, Semua Kelurahan Kab. Katingan, Katingan Hilir, Kasongan Lama	Dana Transfer Umum-Dana Alokasi Umum	Memperkuat Ketahanan Ekonomi Untuk Pertumbuhan Yang Berkualitas dan Berkeadilan		4 Laporan	75,000,000	Dinas Pertanian, Pangan dan Perikanan		
3 27 01 2.01 07	Evaluasi Kinerja Perangkat Daerah	Data perstatistikan pertanian dan perikanan			5 Data	5 Data	33,720,000	26,888,000	26,888,000	Semua Kab/Kota, Semua Kecamatan, Semua Kelurahan Kab. Katingan, Katingan Hilir, Kasongan Lama	Dana Transfer Umum-Dana Alokasi Umum	Memperkuat Ketahanan Ekonomi Untuk Pertumbuhan Yang Berkualitas dan Berkeadilan		5 Data	124,000,000	Dinas Pertanian, Pangan dan Perikanan		
3 27 01 2.02	Administrasi Keuangan Perangkat Daerah	Jumlah Bulan Gaji dan Tunjangan ASN terbayarkan	Bulan		Bulan	Bulan	7,461,011,300	8,317,011,300	8,598,414,740				12 Bulan	7,461,011,300				
3 27 01 2.02 01	Penyediaan Gaji dan Tunjangan ASN	Jumlah bulan gaji ASN terbayarkan			12 bulan	12 bulan	7,461,011,300	8,317,011,300	8,598,414,740	Semua Kab/Kota, Semua Kecamatan, Semua Kelurahan Kab. Katingan, Katingan Hilir, Kasongan Lama		5. Optimalisasi penyelenggaraan Reformasi Birokrasi	Aparatur Sipil Negara (ASN) Dinas Pertanian, Pangan dan Perikanan	12 bulan	7,461,011,300	Dinas Pertanian, Pangan dan Perikanan		

**Penetapan Perubahan Rencana Kerja Pemerintah Daerah (RKPD)
Kabupaten Katingan
Tahun 2021**

Kode	Urusan/ Bidang Urusan/ Program/ Kegiatan/ Sub Kegiatan	Indikator Program/ Kegiatan/ Sub Kegiatan	Target Akhir Periode RPJMD	Realisasi Capaian RKPD Tahun 2019	Praktoran Capaian Target RKPD Tahun 2020	Capaian Kinerja dan Kerangka Pendanaan						Kelompok Sasaran	Praktoran Maju Rencana Tahun 2022		Perangkat Daerah Penanggung Jawab			
						Target 2021		Pagu Indikatif			Lokasi		Sumber Dana	Prioritas		Target	Pagu Indikatif	
						Semula	Menjadi	RKPD 2021	APBD 2021	RKPD 2021 Perubahan				Nasional				Daerah
3 27 01 2.05	Administrasi Kepegawaian Perangkat Daerah	Jumlah pakaian dinas beserta atributnya	Stel		Stel	Stel	91 Stel	100,000,000	168,000,000	129,110,000				91 Stel	186,000,000			
3 27 01 2.05 02	Pengadaan Pakaian Dinas Beserta Atribut Kelengkapannya	Jumlah pakaian dinas beserta atributnya diadakan				276 Stel	276 Stel	120,000,000	120,000,000	109,110,000	Kab. Katingan, Katingan Hilir, Kasongan Lama	Dana Transfer Umum-Dana Alokasi Umum		ASN dan Tenaga Harian Lepas Perangkat Daerah	276 Stel	120,000,000	Dinas Pertanian, Pangan dan Perikanan	
3 27 01 2.05 05	Pendidikan dan Pelatihan Pegawai Berdasarkan Tugas dan Fungsi	Persentase aparatur dan petugas yang terlatih sesuai tupoksi				15 %	15 %	60,000,000	48,000,000	20,000,000	Semua Kab./Kota, Semua Kecamatan, Semua Kelurahan Kab. Katingan, Katingan Hilir, Kasongan Lama	Dana Transfer Umum-Dana Alokasi Umum		ASN dan Tenaga Harian Lepas Perangkat Daerah	15 %	60,000,000	Dinas Pertanian, Pangan dan Perikanan	
3 27 01 2.06	Administrasi Umum Perangkat Daerah	Jumlah Unit Kerja Internal yang terlayani dengan baik	Unit		Unit	Unit	1 Unit	1,423,758,800	1,110,648,387	1,110,588,387				1 Unit	1,846,813,800			
3 27 01 2.06 01	Penyediaan Komponen Instalasi Listrik/Penerangan Bangunan Kantor	Persentase komponen listrik/penerangan bangunan kantor				100 %	100 %	8,350,000	8,347,115	8,347,115	Semua Kab./Kota, Semua Kecamatan, Semua Kelurahan Kab. Katingan, Katingan Hilir, Kasongan Lama	Dana Transfer Umum-Dana Alokasi Umum	Meningkatkan Sumber Daya Manusia Yang Berkualitas Dan Berdaya Saing	Kantor Dinas Pertanian, Pangan dan Perikanan	100 %	15,700,000	Dinas Pertanian, Pangan dan Perikanan	
3 27 01 2.06 02	Penyediaan Peralatan dan Perlengkapan Kantor	Persentase Alat Tuks Kantor				100 %	100 %	103,108,800	90,423,357	90,423,357	Semua Kab./Kota, Semua Kecamatan, Semua Kelurahan Kab. Katingan, Katingan Hilir, Kasongan Lama	Dana Transfer Umum-Dana Alokasi Umum	Meningkatkan Sumber Daya Manusia Yang Berkualitas Dan Berdaya Saing	Kantor Dinas Pertanian, Pangan dan Perikanan	100 %	150,652,800	Dinas Pertanian, Pangan dan Perikanan	
3 27 01 2.06 03	Penyediaan Peralatan Rumah Tangga	Persentase penyediaan peralatan kebersihan kantor				100 %	100 %	16,900,000	16,899,827	16,899,827	Semua Kab./Kota, Semua Kecamatan, Semua Kelurahan Kab. Katingan, Katingan Hilir, Kasongan Lama	Dana Transfer Umum-Dana Alokasi Umum	Meningkatkan Sumber Daya Manusia Yang Berkualitas Dan Berdaya Saing	Kantor Dinas Pertanian, Pangan dan Perikanan	100 %	23,800,000	Dinas Pertanian, Pangan dan Perikanan	
3 27 01 2.06 04	Penyediaan Bahan Logistik Kantor	Persentase penyediaan makan dan minum kantor				100 %	100 %	149,440,000	149,439,600	149,439,600	Semua Kab./Kota, Semua Kecamatan, Semua Kelurahan Kab. Katingan, Katingan Hilir, Kasongan Lama	Dana Transfer Umum-Dana Alokasi Umum	Meningkatkan Sumber Daya Manusia Yang Berkualitas Dan Berdaya Saing	Kantor Dinas Pertanian, Pangan dan Perikanan	100 %	140,880,000	Dinas Pertanian, Pangan dan Perikanan	

**Penetapan Perubahan Rencana Kerja Pemerintah Daerah (RKPD)
Kabupaten Katingan
Tahun 2021**

Kode	Uraian/ Bidang Urusan/ Program/ Kegiatan/ Sub Kegiatan	Indikator Program/ Kegiatan/ Sub Kegiatan	Target Akhir RPJMD	Realisasi Capaian RKPD Tahun 2019	Praktiran Capaian Target RKPD Tahun 2020	Capaian Kinerja dan Kerangka Pendanaan					Lokasi	Sumber Dana	Prioritas		Kelompok Sasaran	Praktiran Maju Rencana Tahun 2022		Perangkat Daerah Penanggung Jawab
						Target 2021		RKPD 2021	APBD 2021	RKPD 2021 Perubahan			Nasional	Daerah		Target	Pagu Indikatif	
						Semula	Menjadi											
3 27 01 2.06 05	Penyediaan Barang Cetak dan Penggandaan	Persentase barang cetakan dan penggandaan				100 %	100 %	98.600,000	92.178,288	92.178,288	Semua Kab/Kota, Semua Kecamatan, Semua Kelurahan Kab. Katingan, Hilir, Kasongan Lama	Dana Transfer Umum-Dana Alokasi Umum	Meningkatkan Sumber Daya Manusia Yang Berkualitas Dan Berdaya Saing		Kantor Dinas Pertanian, Pangan dan Perikanan	100 %	79.000,000	Dinas Pertanian, Pangan dan Perikanan
3 27 01 2.06 06	Penyediaan Bahan Bacaan dan Peraturan Perundang-undangan	Jumlah penyediaan bahan bacaan dan peraturan perundang-undangan				12 exemplar	12 exemplar	13.200,000	13.200,000	13.200,000	Semua Kab/Kota, Semua Kecamatan, Semua Kelurahan Kab. Katingan, Hilir, Kasongan Lama	Dana Transfer Umum-Dana Alokasi Umum	Meningkatkan Sumber Daya Manusia Yang Berkualitas Dan Berdaya Saing		Kantor Dinas Pertanian, Pangan dan Perikanan	12 exemplar	13.200,000	Dinas Pertanian, Pangan dan Perikanan
3 27 01 2.06 09	Penyelenggaraan Rapat Koordinasi dan Konsultasi SKPD	Jumlah laporan rapat koordinasi dan konsultasi SKPD				300 Laporan	300 Laporan	975.910,000	682.660,000	682.600,000	Semua Kab/Kota, Semua Kecamatan, Semua Kelurahan Kab. Katingan, Semua Kecamatan, Semua Kelurahan	Dana Transfer Umum-Dana Alokasi Umum	Meningkatkan Sumber Daya Manusia Yang Berkualitas Dan Berdaya Saing		Kantor Dinas Pertanian, Pangan dan Perikanan	300 Laporan	1.378.581,000	Dinas Pertanian, Pangan dan Perikanan
3 27 01 2.06 11	Dukungan Pelaksanaan Sistem Pemerintahan Berbasis Elektronik pada SKPD	Data dan Informasi pertanian/perikanan ter-update				108 Unit	108 Unit	58.250,000	57.500,000	57.500,000	Semua Kab/Kota, Semua Kecamatan, Semua Kelurahan Kab. Katingan, Hilir, Kasongan Lama	Dana Transfer Umum-Dana Alokasi Umum	Meningkatkan Sumber Daya Manusia Yang Berkualitas Dan Berdaya Saing		Kantor Dinas Pertanian, Pangan dan Perikanan	108 Unit	45,000,000	Dinas Pertanian, Pangan dan Perikanan
3 27 01 2.07	Pengadaan Barang Milik Daerah Penunjang Urusan Pemerintah Daerah	Jumlah sarana dan prasarana terpenuhi dengan kondisi baik pada unit kerja internal	Unit		Unit	Unit	2 Unit	923,222,484	888,299,995	316,299,995						2 Unit	1,019,181,864	
3 27 01 2.07 10	Pengadaan Sarana dan Prasarana Gedung Kantor atau Bangunan Lainnya	Jumlah sarana dan prasarana gedung kantor diadakan				10 Unit	10 Unit	149,400,000	118,299,995	118,299,995	Semua Kab/Kota, Semua Kecamatan, Semua Kelurahan Kab. Katingan, Hilir, Kasongan Lama	Dana Transfer Umum-Dana Alokasi Umum			0	10 Unit	145,400,000	Dinas Pertanian, Pangan dan Perikanan

**Penetapan Perubahan Rencana Kerja Pemerintah Daerah (RKPD)
Kabupaten Katingan
Tahun 2021**

Kode	Urusan/ Bidang Urusan/ Program/ Kegiatan/ Sub Kegiatan	Indikator Program/ Kegiatan/ Sub Kegiatan	Target Akhir Periode RPJMD	Realisasi Capaian RKPD Tahun 2019	Praktoran Capaian Target RKPD Tahun 2020	Capaian Kinerja dan Kerangka Pendanaan					Lokasi	Sumber Dana	Prioritas		Kelompok Sasaran	Praktoran Maju Rencana Tahun 2022		Perangkat Daerah Penanggung Jawab
						Target 2021		Pagu Indikatif					Nasional	Daerah		Target	Pagu Indikatif	
						Semula	Menjadi	RKPD 2021	APBD 2021	RKPD 2021 Perubahan								
3 27 01 2.07 11	Pengadaan Sarana dan Prasarana Pendukung Gedung Kantor atau Bangunan Lainnya	Jumlah sarana dan prasarana pendukung gedung kantor terbangun				2 Unit	2 Unit	773,822,484	690,000,000	200,000,000	Semua Kab/Kota, Semua Kecamatan, Semua Kelurahan Kab. Katingan, Katingan Hilir, Kasongan Lama Kab. Katingan, Marikit, Tumbang Hiran	Dana Transfer Umum-Dana Alokasi Umum			0	2 Unit	873,701,064	Dinas Pertanian, Pangan dan Perikanan
3 27 01 2.08	Penyediaan Jasa Penunjang Urusan Pemerintahan Daerah	Jumlah bulan fasilitas jasa Listrik dan Telepon/Internet gedung kantor	bulan		bulan	bulan	12 bulan	885,811,000	770,270,000	1,121,000,000					12 bulan	885,811,000		
3 27 01 2.08 02	Penyediaan Jasa Komunikasi, Sumber Daya Air dan Listrik	Persentase tagihan pembayaran rekening telepon, listrik dan internet				1 tahun	1 tahun	358,541,000	243,000,000	280,018,000	Kab. Katingan, Katingan Hilir, Kasongan Lama		Meningkatkan Sumber Daya Manusia Yang Berkualitas Dan Berdaya Saing	5 Optimalisasi penyelenggaraan Reformasi Birokrasi	Kantor Dinas Pertanian, Pangan dan Perikanan	1 tahun	358,541,000	Dinas Pertanian, Pangan dan Perikanan
3 27 01 2.08 04	Penyediaan Jasa Pelayanan Umum Kantor	Jumlah bulan gaji Non ASN terbayarkan				12 bulan	12 bulan	527,270,000	527,270,000	833,042,000	Semua Kab/Kota, Semua Kecamatan, Semua Kelurahan Kab. Katingan, Katingan Hilir, Kasongan Lama	Dana Transfer Umum-Dana Alokasi Umum	Meningkatkan Sumber Daya Manusia Yang Berkualitas Dan Berdaya Saing		Kantor Dinas Pertanian, Pangan dan Perikanan	12 bulan	527,270,000	Dinas Pertanian, Pangan dan Perikanan
3 27 01 2.09	Pemeliharaan Barang Milik Daerah Penunjang Urusan Pemerintahan Daerah	Jumlah sarana dan prasarana terpenuhi dengan kondisi baik pada unit kerja internal	Unit		Unit	Unit	11 Unit	445,100,000	370,513,600	398,773,600					11 Unit	599,171,922		
3 27 01 2.09 02	Penyediaan Jasa Pemeliharaan, Biaya Pemeliharaan, Pajak, dan Perizinan Kendaraan Dinas Operasional atau Lapangan	Jumlah kendaraan operasional/dinas yang dipelihara				108 Unit	108 Unit	214,100,000	142,673,600	142,673,600	Semua Kab/Kota, Semua Kecamatan, Semua Kelurahan Kab. Katingan, Katingan Hilir, Kasongan Lama		Memperkuat Infrastruktur Untuk Mendukung Pengembangan Ekonomi Dan Pelayanan Dasar	5 Optimalisasi penyelenggaraan Reformasi Birokrasi	Kantor Dinas Pertanian, Pangan dan Perikanan	108 Unit	254,171,922	Dinas Pertanian, Pangan dan Perikanan
3 27 01 2.09 06	Pemeliharaan Peralatan dan Mesin Lainnya	Persentase penyediaan jasa perbaikan peralatan kerja				100 %	100 %	20,000,000	18,840,000	41,100,000	Semua Kab/Kota, Semua Kecamatan, Semua Kelurahan Kab. Katingan, Katingan Hilir, Kasongan Lama		Memperkuat Infrastruktur Untuk Mendukung Pengembangan Ekonomi Dan Pelayanan Dasar	5 Optimalisasi penyelenggaraan Reformasi Birokrasi	Kantor Dinas Pertanian, Pangan dan Perikanan	100 %	45,000,000	Dinas Pertanian, Pangan dan Perikanan

**Penetapan Perubahan Rencana Kerja Pemerintah Daerah (RKPD)
Kabupaten Katingan
Tahun 2021**

Kode	Uraian/ Bidang Urusan/ Program/ Kegiatan/ Sub Kegiatan	Indikator Program/ Kegiatan/ Sub Kegiatan	Target Akhir Periode RPJMD	Realisasi Capaian RKPD Tahun 2019	Prakiraan Capaian Target RKPD Tahun 2020	Capaian Kinerja dan Kerangka Pendanaan					Lokasi	Sumber Dana	Prioritas		Kelompok Sasaran	Prakiraan Maju Rencana Tahun 2022		Perangkat Daerah Penanggung Jawab
						Target 2021		Pagu Indikatif					Nasional	Daerah		Target	Pagu Indikatif	
						Semula	Menjadi	RKPD 2021	APBD 2021	RKPD 2021 Perubahan								
3 27 01 2.09 09	Pemeliharaan/Rehabilitasi Gedung Kantor dan Bangunan Lainnya	Jumlah gedung kantor terpelihara				2 Kantor	2 Kantor	215.000.000	215.000.000	215.000.000	Semua Kab/Kota, Semua Kecamatan, Semua Kelurahan Kab. Katingan, Katingan Hilir, Kasonggan Lama		Memperkuat Infrastruktur Untuk Mendukung Pengembangan Ekonomi Dan Pelayanan Dasar	5. Optimalisasi penyelenggaraan Reformasi Birokrasi	Kantor Dinas Pertanian, Pangan dan Perikanan	2 Kantor	300.000.000	Dinas Pertanian, Pangan dan Perikanan
9 27 82	PROGRAM PENYEDIAAN DAN PENGEMBANGAN SARANA PERTANIAN							1.898.935.808	2.824.826.878	2.473.081.183							2.352.427.378	
3 27 82 2.02	Pengadaan Sumber Daya Genetik (SDG) Hewan, Tumbuhan, dan Mikro Organisma Keseluruhan Kabupaten/Kota							1.598.835.808	1.751.298.468	1.399.552.973							1.852.427.378	
3 27 02 2.02 01	Penjaminan Kemurnian dan Kelestarian SDG Hewan/Tanaman	Jumlah produksi durian lotal dan UPT terkelola				160000 Kg	160000 Kg	706.115.000	355.920.541	355.920.541	Semua Kab/Kota, Semua Kecamatan, Semua Kelurahan			4. Optimalisasi sumber daya alam berbasis lingkungan dan pertanian yang berkelanjutan		160000 Kg	545.000.000	Dinas Pertanian, Pangan dan Perikanan
3 27 02 2.02 02	Peningkatan Kualitas SDG Hewan/Tanaman	Jumlah Temak Sapi yang dikembangkan melalui Kegiatan Integrasi Sapi Sawit Meningkatkan Populasi Temak Besar (Sapi)				40 Ekor 9600 Ekor	40 Ekor 9600 Ekor	742.820.000	1.295.542.927	1.043.832.432	Kab. Katingan, Kamipang, Semua Kelurahan Kab. Katingan, Pulau Malan, Semua Kelurahan Kab. Katingan, Tasik Payawan, Semua Kelurahan			4. Optimalisasi sumber daya alam berbasis lingkungan dan pertanian yang berkelanjutan		40 Ekor 9600 Ekor	1.057.427.378	Dinas Pertanian, Pangan dan Perikanan
3 27 02 2.02 03	Pemanfaatan SDG Hewan/Tanaman	Persentase benih/bibit tanaman perkebunan yang terdistribusi				42 %	42 %	150.000.000	99.835.000	0	Semua Kab/Kota, Semua Kecamatan, Semua Kelurahan			4. Optimalisasi sumber daya alam berbasis lingkungan dan pertanian yang berkelanjutan		42 %	250.000.000	Dinas Pertanian, Pangan dan Perikanan
3 27 82 2.06	Penyediaan Benih/Bibit Temak dan Hijauan Pakan Temak yang Sumbernya (satu) Daerah Kabupaten/Kota Lain							300.000.000	1.073.528.210	1.073.528.210							500.000.000	
3 27 02 2.06 01	Pengadaan Benih/Bibit Temak yang Sumbernya dari Daerah Kabupaten/Kota Lain	Ketersediaan bibit Temak Kecil				19.293 Ekor	19.293 Ekor	300.000.000	1.073.528.210	1.073.528.210	Kab. Katingan, Katingan Hilir, Kasonggan Lama Kab. Katingan, Katingan Hilir, Hampalit			4. Optimalisasi sumber daya alam berbasis lingkungan dan pertanian yang berkelanjutan		19.293 Ekor	500.000.000	Dinas Pertanian, Pangan dan Perikanan

**Penetapan Perubahan Rencana Kerja Pemerintah Daerah (RKPD)
Kabupaten Katingan
Tahun 2021**

Kode	Uraian/ Bidang Urusan/ Program/ Kegiatan/ Sub Kegiatan	Indikator Program/ Kegiatan/ Sub Kegiatan	Target Akhir Periode RPJMD	Realisasi Capaian RKPD Tahun 2019	Prakiraan Capaian Target RKPD Tahun 2020	Capaian Kinerja dan Kerangka Pendanaan					Lokasi	Sumber Dana	Prioritas		Kelompok Sasaran	Prakiraan Maju Rencana Tahun 2022		Perangkat Daerah Penanggung Jawab
						Target 2021		Pagu Indikatif					Nasional	Daerah		Target	Pagu Indikatif	
						Semula	Menjadi	RKPD 2021	APBD 2021	RKPD 2021 Perubahan								
3 27 03	PROGRAM PENYEDIAAN DAN PENGEMBANGAN PRASARANA PERTANIAN							5.807.798,804	2.797.981,521	2.247.227,636							2.618.484,038	
3 27 03 2.01	Pengembangan Prasarana Pertanian							2.158.920,423	1.017.190,436	828,827,636							1.150,000,000	
3 27 03 2.01 01	Pengelolaan Lahan Pertanian Pangan Berkelanjutan/LP2B, Kawasan Pertanian Pangan Berkelanjutan/KP2B dan Lahan Cadangan Pertanian Pangan Berkelanjutan/LCP2B	Jumlah Alsintan terdistribusi Jumlah Pupuk, Pestisida dan Pupuk Cair terdistribusi						110 Unit 307476 Kg/Ltr	110 Unit 307476 Kg/Ltr	555,827,636	Semua Kab/Kota, Semua Kecamatan, Semua Kelurahan			4. Optimalisasi sumber daya alam berbasis lingkungan dan pertanian yang berkelanjutan		110 Unit 307476 Kg/Ltr	600,000,000	Dinas Pertanian, Pangan dan Perikanan
3 27 03 2.01 02	Penyusunan Peta Lahan Pertanian Pangan Berkelanjutan/LP2B	Jumlah kawasan pertanian berkelanjutan terpetakan						1 Data	1 Data	265,000,000	Kab. Katingan, Semua Kecamatan, Semua Kelurahan			4. Optimalisasi sumber daya alam berbasis lingkungan dan pertanian yang berkelanjutan		1 Data	350,000,000	Dinas Pertanian, Pangan dan Perikanan
3 27 03 2.02	Pembangunan Prasarana Pertanian							3.285,678,381	1.303,678,377	988,808,000							1,853,678,381	
3 27 03 2.02 02	Pembangunan, Rehabilitasi dan Pemeliharaan Embung Pertanian	Jumlah sarana dan prasarana air terbangun						2 Unit	2 Unit	323,678,381	Semua Kab/Kota, Semua Kecamatan, Semua Kelurahan			4. Optimalisasi sumber daya alam berbasis lingkungan dan pertanian yang berkelanjutan		2 Unit	323,678,381	Dinas Pertanian, Pangan dan Perikanan
3 27 03 2.02 03	Pembangunan, Rehabilitasi dan Pemeliharaan Jalan Usaha Tani	Jumlah jalan pertanian terbangun						8 KM	8 KM	2,962,000,000	Semua Kab/Kota, Semua Kecamatan, Semua Kelurahan			4. Optimalisasi sumber daya alam berbasis lingkungan dan pertanian yang berkelanjutan		8 KM	730,000,000	Dinas Pertanian, Pangan dan Perikanan
3 27 03 2.03	Pengelolaan Wilayah Sumber Bibit Ternak dan Rumpun/Galur Ternak dalam Daerah Kabupaten/ Kota							371,200,000	477,112,708	446,400,000							414,807,649	
3 27 03 2.03 01	Pelestarian dan Pemanfaatan Wilayah Sumber Bibit Ternak dan Rumpun/Galur Ternak	Ketersediaan Bibit Ternak Besar						45 Ekor	45 Ekor	371,200,000	Kab. Katingan, Tewang Sangalang Garing, Pendahara			4. Optimalisasi sumber daya alam berbasis lingkungan dan pertanian yang berkelanjutan		45 Ekor	414,807,649	Dinas Pertanian, Pangan dan Perikanan
3 27 04	PROGRAM PENGENDALIAN KESEHATAN HEWAN DAN KESEHATAN MASYARAKAT VETERINER							328,889,508	302,247,356	273,814,466							580,254,858	
3 27 04 2.01	Panjinan Kesehatan Hewan, Penutupan dan Pembukaan Daerah Wabah Penyakit Hewan Mendatar Dalam Daerah Kabupaten/Kota							224,646,000	198,025,541	174,292,678							478,254,858	

**Penetapan Perubahan Rencana Kerja Pemerintah Daerah (RKPD)
Kabupaten Katingan
Tahun 2021**

Kode	Urusan/ Bidang Urusan/ Program/ Kegiatan/ Sub Kegiatan	Indikator Program/ Kegiatan/ Sub Kegiatan	Target Akhir Periode RPJMD	Realisasi Capaian RKPD Tahun 2019	Prakiraan Capaian Target RKPD Tahun 2020	Capaian Kinerja dan Kerangka Pendanaan						Kelompok Sasaran	Prakiraan Maju Rencana Tahun 2022		Perangkat Daerah Penanggung Jawab			
						Target 2021		Pagu Indikatif			Lokasi		Sumber Dana	Prioritas		Target	Pagu Indikatif	
						Semula	Menjadi	RKPD 2021	APBD 2021	RKPD 2021 Perubahan				Nasional				Daerah
3 27 04 2.01 01	Pengendalian dan Penanggulangan Penyakit Hewan dan Zoonosis	Persentase jumlah ternak yang terobat				100 %	100 %	224,646,000	198,025,541	174,292,678	Kab. Katingan, Katingan Hilir, Semua Kelurahan Kab. Katingan, Tewang Sangalang Garing, Semua Kelurahan Kab. Katingan, Pulau Malan, Semua Kelurahan Kab. Katingan, Katingan Tengah, Semua Kelurahan Kab. Katingan, Sanaman Mantikei, Semua Kelurahan Kab. Katingan, Tasik Payawan, Semua Kelurahan		4. Optimalisasi sumber daya alam berbasis lingkungan dan pertanian yang berkelanjutan	100 %	470,254,650	Dinas Pertanian, Pangan dan Perikanan		
3 27 04 2.03	Pengelolaan Pelayanan Jasa Laboratorium dan Jasa Medik Veteriner dalam Daerah Kabupaten/Kota							104,223,500	104,221,815	98,721,788					110,000,000			
3 27 04 2.03 02	Penyediaan Pelayanan Jasa Medik Veteriner	Persentase UPT yang dikelola				5 %	5 %	104,223,500	104,221,815	98,721,788	Kab. Katingan, Semua Kecamatan, Semua Kelurahan		4. Optimalisasi sumber daya alam berbasis lingkungan dan pertanian yang berkelanjutan	5 %	110,000,000	Dinas Pertanian, Pangan dan Perikanan		
1 27 05	PROGRAM PENGENDALIAN DAN PENANGGULANGAN BENCANA PERTANIAN							1,193,900,000	612,208,070	733,708,070					1,354,500,000			
1 27 05 2.01	Pengendalian dan Penanggulangan Bencana Pertanian Kabupaten/Kota							1,193,900,000	612,208,070	733,708,070					1,354,500,000			
3 27 05 2.01 01	Pengendalian Organisme Pengganggu Tumbuhan (OPT) Tanaman Pangan, Hortikultura, dan Perkebunan	Luas lahan tanaman pangan dan hortikultura yang terkendali dari serangan OPT				2.5 Ha	2.5 Ha	198,000,000	197,919,920	197,919,920	Semua Kab/Kota, Semua Kecamatan, Semua Kelurahan		4. Optimalisasi sumber daya alam berbasis lingkungan dan pertanian yang berkelanjutan		2.5 Ha	80,000,000	Dinas Pertanian, Pangan dan Perikanan	
3 27 05 2.01 03	Pencegahan, Penanganan Kebakaran lahan, dan Gangguan Usaha Tanaman Pangan, Hortikultura, dan Perkebunan	Jumlah produksi tanaman pangan dan hortikultura				77559 Ton	77559 Ton	883,100,000	368,493,400	289,993,400	Semua Kab/Kota, Semua Kecamatan, Semua Kelurahan		4. Optimalisasi sumber daya alam berbasis lingkungan dan pertanian yang berkelanjutan		77559 Ton	1,049,500,000	Dinas Pertanian, Pangan dan Perikanan	
3 27 05 2.01 05	Penanggulangan Pasca Bencana Alam Bidang Tanaman Pangan, Hortikultura, Perkebunan, Peternakan dan Kesehatan Hewan	Jumlah kelompok usaha pertanian yang menerima bantuan				2 Kelompok	2 Kelompok	112,800,000	245,794,750	245,794,750	Semua Kab/Kota, Semua Kecamatan, Semua Kelurahan		4. Optimalisasi sumber daya alam berbasis lingkungan dan pertanian yang berkelanjutan		2 Kelompok	225,000,000	Dinas Pertanian, Pangan dan Perikanan	

**Penetapan Perubahan Rencana Kerja Pemerintah Daerah (RKPD)
Kabupaten Katingan
Tahun 2021**

Kode	Uraian/ Bidang Urusan/ Program/ Kegiatan/ Sub Kegiatan	Indikator Program/ Kegiatan/ Sub Kegiatan	Target Akhir Periode RPJMD	Realisasi Capaian RKPD Tahun 2019	Praktoran Capaian Target RKPD Tahun 2020	Capaian Kinerja dan Kerangka Pendanaan						Kategori Sasaran	Praktoran Maju Rencana Tahun 2022		Perangkat Daerah Penanggung Jawab											
						Target 2021		Pagu Indikatif			Lokasi		Sumber Dana	Prioritas		Target	Pagu Indikatif									
						Semula	Menjadi	RKPD 2021	APBD 2021	RKPD 2021 Perubahan				Nasional				Daerah								
1 27 07	PROGRAM PENYULUHAN PERTANIAN	Persentase Usaha dan kelembagaan Kelompok Tani yang berkembang	%		%	66,30 %	66,30 %	654,075,000	654,074,314	591,661,787					66,30 %	487,216,000										
1 27 07 2.01	Pelaksanaan Penyuluhan Pertanian	Jumlah Demplot	Kegiatan		Kegiatan	Kegiatan	13 Kegiatan	654,075,000	654,074,314	591,661,787					13 Kegiatan	487,216,000										
3 27 07 2.01 01	Peningkatan Kapasitas Kelembagaan Penyuluhan Pertanian di Kecamatan dan Desa	Persentase Jumlah usaha dan kelembagaan kelompok tani yang berkembang				66,3 %	66,3 %	654,075,000	654,074,314	591,661,787	Semua Kab/Kota, Semua Kecamatan, Semua Kelurahan Kab. Katingan, Semua Kecamatan, Semua Kelurahan			4. Optimalisasi sumber daya alam berbasis lingkungan dan pertanian yang berkelanjutan	0	66,3 %	487,216,000	Dinas Pertanian, Pangan dan Perikanan								
2	URUSAN PEMERINTAHAN WAJIB YANG TIDAK BERKAITAN DENGAN PELAYANAN DASAR																									
2 07	URUSAN PEMERINTAHAN BIDANG TENAGA KERJA							5,747,777,937	5,543,755,323	5,111,897,374							66,958,400									
2 07 01	PROGRAM PENUNJANG URUSAN PEMERINTAHAN DAERAH KABUPATEN/KOTA							4,463,566,685	4,113,953,756	3,859,316,365							66,958,400									
2 07 01 2.01	Pencapaian, Penganggaran, dan Realisasi Kinerja Perangkat Daerah																49,840,800	49,817,728	69,312,720							0
2 07 01 2.01 01	Penyusunan Dokumen Perencanaan Perangkat Daerah	cakupan jumlah penyusunan dokumen RKPD				4 dokumen	4 dokumen	19,680,000	19,668,860	19,668,860	Kab. Katingan, Katingan Hilir, Kasongan Lama	Dana Transfer Umum - Dana Bagi Hasil			4 dokumen		0	Dinas Transmigrasi dan Tenaga Kerja								
2 07 01 2.01 02	Koordinasi dan Penyusunan Dokumen RKA-SKPD	cakupan jumlah penyusunan dokumen RKA				1 dokumen	1 dokumen	4,840,000	4,840,000	4,840,000	Kab. Katingan, Katingan Hilir, Kasongan Lama	Dana Transfer Umum - Dana Bagi Hasil			1 dokumen		0	Dinas Transmigrasi dan Tenaga Kerja								
2 07 01 2.01 03	Koordinasi dan Penyusunan Dokumen Perubahan RKA-SKPD	cakupan jumlah penyusunan dokumen perubahan RKA				1 dokumen	1 dokumen	4,840,000	4,840,000	4,840,000	Kab. Katingan, Katingan Hilir, Kasongan Lama	Dana Transfer Umum - Dana Bagi Hasil			1 dokumen		0	Dinas Transmigrasi dan Tenaga Kerja								
2 07 01 2.01 04	Koordinasi dan Penyusunan DPA-SKPD	cakupan jumlah penyusunan dokumen DPA				1 dokumen	1 dokumen	2,420,000	2,420,000	2,420,000	Kab. Katingan, Katingan Hilir, Kasongan Lama	Dana Transfer Umum-Dana Alokasi Umum			1 dokumen		0	Dinas Transmigrasi dan Tenaga Kerja								
2 07 01 2.01 05	Koordinasi dan Penyusunan Perubahan DPA-SKPD	cakupan jumlah penyusunan dokumen perubahan DPA				1 dokumen	1 dokumen	2,420,000	2,420,000	2,420,000	Kab. Katingan, Katingan Hilir, Kasongan Lama	Dana Transfer Umum-Dana Alokasi Umum			1 dokumen		0	Dinas Transmigrasi dan Tenaga Kerja								
2 07 01 2.01 06	Koordinasi dan Penyusunan Laporan Capaian Kinerja dan Ikhtisar Realisasi Kinerja SKPD	cakupan jumlah penyusunan dokumen capaian kinerja				1 dokumen	1 dokumen	2,420,000	2,420,000	2,420,000	Kab. Katingan, Katingan Hilir, Kasongan Lama	Dana Transfer Umum-Dana Alokasi Umum			1 dokumen		0	Dinas Transmigrasi dan Tenaga Kerja								
2 07 01 2.01 07	Evaluasi Kinerja Perangkat Daerah	cakupan penyusunan dokumen evaluasi kinerja				1 dokumen	1 dokumen	12,420,000	12,408,860	32,703,860	Kab. Katingan, Katingan Hilir, Kasongan Lama	Dana Transfer Umum - Dana Bagi Hasil			1 dokumen		0	Dinas Transmigrasi dan Tenaga Kerja								
2 07 01 2.02	Administrasi Keuangan Perangkat Daerah																3,136,851,476	3,136,056,530	3,201,059,535							0

**Penetapan Perubahan Rencana Kerja Pemerintah Daerah (RKPD)
Kabupaten Katingan
Tahun 2021**

Kode	Urusan/ Bidang Urusan/ Program/ Kegiatan/ Sub Kegiatan	Indikator Program/ Kegiatan/ Sub Kegiatan	Target Akhir Periode RPJMD	Realisasi Capaian RKPD Tahun 2019	Praktikan Capaian Target RKPD Tahun 2020	Capaian Kinerja dan Kerangka Pendanaan					Lokasi	Sumber Dana	Prioritas		Kategori Sasaran	Praktikan Maju Rencana Tahun 2022		Paragraf Daerah Penanggung Jawab
						Target 2021		RKPD 2021	APBD 2021	RKPD 2021 Perubahan			Nasional	Daerah		Target	Pagu Indikatif	
						Semesta	Menjadi											
2.07.01.2.02.01	Penyediaan Gaji dan Tunjangan ASN	Cakupan Bulan pembayaran Gaji ASN				100 %	100 %	3,099,651,476	3,099,651,475	3,164,655,475	Kab. Katingan, Katingan Hilir, Kasongan Lama	Dana Transfer Umum-Dana Alokasi Umum				100 %	0	Dinas Transmigrasi dan Tenaga Kerja
2.07.01.2.02.07	Koordinasi dan Penyusunan Laporan Keuangan Bulanan/Triwulanan/Semesteran SKPD	cakupan jumlah bulan penyusunan dokumen laporan keuangan				12 bulan	12 bulan	36,400,000	36,399,055	36,404,060	Kab. Katingan, Katingan Hilir, Kasongan Lama	Dana Transfer Umum-Dana Alokasi Umum				12 bulan	0	Dinas Transmigrasi dan Tenaga Kerja
2.07.01.2.05	Administrasi Kapabilitas Perangkat Daerah							48,800,000	40,908,000	22,500,000								0
2.07.01.2.05.11	Bimbingan Teknis Implementasi Peraturan Perundang-Undangan	jumlah aparatur yang mengikuti bimtek sesuai bidang tugasnya				8 orang	8 orang	40,000,000	40,000,000	22,500,000	Semua Kab/Kota, Semua Kecamatan, Semua Kelurahan	Dana Transfer Umum-Dana Alokasi Umum				8 orang	0	Dinas Transmigrasi dan Tenaga Kerja
2.07.01.2.06	Administrasi Umum Perangkat Daerah							576,422,000	568,877,107	298,596,610								0
2.07.01.2.06.07	Penyediaan Peralatan dan Perlengkapan Kantor	jumlah kebutuhan alat tulis kantor yang disediakan				1 paket	1 paket	47,438,000	47,437,980	32,462,981	Kab. Katingan, Katingan Hilir, Kasongan Lama	Dana Transfer Umum-Dana Alokasi Umum				1 paket	0	Dinas Transmigrasi dan Tenaga Kerja
2.07.01.2.06.03	Penyediaan Peralatan Rumah Tangga	cakupan bulan kebutuhan rumah tangga				12 bulan	12 bulan	14,174,000	14,169,025	13,485,629	Kab. Katingan, Katingan Hilir, Kasongan Lama	Dana Transfer Umum-Dana Alokasi Umum				12 bulan	0	Dinas Transmigrasi dan Tenaga Kerja
2.07.01.2.06.04	Penyediaan Bahan Logistik Kantor	cakupan bulan makanan dan minuman yang disediakan				12 bulan	12 bulan	62,670,000	62,665,800	62,614,664	Kab. Katingan, Katingan Hilir, Kasongan Lama	Dana Transfer Umum-Dana Alokasi Umum				12 bulan	0	Dinas Transmigrasi dan Tenaga Kerja
2.07.01.2.06.05	Penyediaan Barang Cetak dan Penggandaan	cakupan bulan kebutuhan cetak dan penggandaan dokumen kantor				12 bulan	12 bulan	82,140,000	82,064,302	65,303,336	Kab. Katingan, Katingan Hilir, Kasongan Lama	Dana Transfer Umum-Dana Alokasi Umum				12 bulan	0	Dinas Transmigrasi dan Tenaga Kerja
2.07.01.2.06.06	Penyediaan Bahan Bacaan dan Peraturan Perundang-undangan	jumlah bahan bacaan yang disediakan				2600 eksemplar	2600 eksemplar	13,000,000	12,980,000	6,490,000	Kab. Katingan, Katingan Hilir, Kasongan Lama	Dana Transfer Umum-Dana Alokasi Umum				2600 eksemplar	0	Dinas Transmigrasi dan Tenaga Kerja
2.07.01.2.06.09	Penyelenggaraan Rapat Koordinasi dan Konsultasi SKPD	cakupan bulan perjalanan dinas yang dilaksanakan				12 bulan	12 bulan	357,000,000	349,560,000	118,240,000	Semua Kab/Kota, Semua Kecamatan, Semua Kelurahan	Dana Transfer Umum-Dana Alokasi Umum				12 bulan	0	Dinas Transmigrasi dan Tenaga Kerja
2.07.01.2.07	Pengadaan Barang Milik Daerah Penunjang Urusan Pemerintah Daerah							342,000,000	0,184,999	0								0
2.07.01.2.07.01	Pengadaan Kendaraan Perorangan Dinas atau Kendaraan Dinas Jabatan	Jumlah pengadaan kendaraan dinas/operasional yang disediakan				7 unit	7 unit	189,000,000	0	0	Kab. Katingan, Katingan Hilir, Kasongan Lama			5. Optimalisasi penyelenggaraan Reformasi Birokrasi	7 unit	0	Dinas Transmigrasi dan Tenaga Kerja	

**Penetapan Perubahan Rencana Kerja Pemerintah Daerah (RKPD)
Kabupaten Katingan
Tahun 2021**

Kode	Urusan/ Bidang Urusan/ Program/ Kegiatan/ Sub Kegiatan	Indikator Program/ Kegiatan/ Sub Kegiatan	Target Akhir Periode RPJMD	Realisasi Capaian RKPD Tahun 2019	Praktik Capaian Target RKPD Tahun 2020	Capaian Kinerja dan Kerangka Pendanaan					Kategori Sasaran	Praktik Maju Rencana Tahun 2022		Perangkat Daerah Penanggung Jawab				
						Target 2021		Pagu Indikatif				Luas	Sumber Dana		Prioritas		Target	Pagu Indikatif
						Semula	Menjadi	RKPD 2021	APBD 2021	RKPD 2021 Perubahan					Nasional	Daerah		
2 07 04 2.01	Pelayanan Antarkerja di Daerah Kabupaten/Kota							90,865,800	90,741,041	73,150,883				0				
2 07 04 2.01 01	Penyediaan Sumber Daya Pelayanan antar Kerja	Jumlah peserta mengikuti pelatihan antar kerja				10 orang	10 orang	75,355,000	75,350,883	73,150,883	Kab. Katingan, Semua Kecamatan, Semua Kelurahan	Dana Transfer Umum - Dana Bagi Hasil			10 orang	0	Dinas Transmigrasi dan Tenaga Kerja	
2 07 04 2.01 03	Penyuluhan dan Bimbingan Jabatan bagi Pencari Kerja	Jumlah peserta yang mengikuti penyuluhan dan bimbingan bagi pencari kerja				40 orang	40 orang	15,510,000	15,390,158	0	Kab. Katingan, Semua Kecamatan, Semua Kelurahan		2. Peningkatan kualitas dan daya saing sumber daya manusia		40 orang	0	Dinas Transmigrasi dan Tenaga Kerja	
2 07 04 2.02	Penerbitan Izin Lembang Penempatan Tenaga Kerja Swasta (LPTESS) dalam 1 (satu) Daerah Kabupaten/Kota							38,770,327	36,634,000	9,868,000						0		
2 07 04 2.02 02	Pengawasan dan Pengendalian LPTESS	Jumlah perusahaan, instansi dan lembaga yang dimonitoring				4 perusahaan	4 perusahaan	38,770,327	36,630,000	9,860,000	Kab. Katingan, Semua Kecamatan, Semua Kelurahan	Dana Transfer Umum - Dana Bagi Hasil			4 perusahaan	0	Dinas Transmigrasi dan Tenaga Kerja	
2 07 04 2.03	Pengelolaan Informasi Pasar Kerja							63,200,000	63,193,680	63,193,680							0	
2 07 04 2.03 02	Pelayanan dan Penyediaan Informasi Pasar Kerja Online	Jumlah pencari kerja yang memperoleh layanan AK I				640 orang	640 orang	63,200,000	63,193,680	63,193,680	Kab. Katingan, Katingan Hilir, Kasongon Lama	Dana Transfer Umum - Dana Bagi Hasil			640 orang	0	Dinas Transmigrasi dan Tenaga Kerja	
2 07 04 2.05	Penerbitan Perpanjangan IMTA yang Lokasi Kerja dalam 1 (satu) Daerah Kabupaten/Kota							36,000,000	35,820,000	30,358,000							0	
2 07 04 2.05 01	Koordinasi dan Sinkronisasi Perpanjangan IMTA yang Lokasi Kerja dalam 1 (satu) Daerah Kabupaten/Kota	Jumlah tenaga kerja asing (TKA) diterbitkan IMTA				4 orang	4 orang	36,000,000	35,820,000	30,358,000	Kab. Katingan, Semua Kecamatan, Semua Kelurahan	Dana Transfer Umum - Dana Bagi Hasil			4 orang	0	Dinas Transmigrasi dan Tenaga Kerja	
2 07 05	PROGRAM HUBUNGAN INDUSTRIAL							281,885,800	297,527,242	238,932,032							0	
2 07 05 2.01	Pengesahan Peraturan Perusahaan dan Pendaftaran Perjanjian Kerja Bersama untuk Perusahaan yang hanya Beroperasi dalam 1 (satu) Daerah Kabupaten/Kota							48,655,804	55,104,959	45,509,145							0	
2 07 05 2.01 01	Pengesahan Peraturan Perusahaan bagi Perusahaan	Dukumen Pernyataan Kerja				6 perusahaan	6 perusahaan	32,250,000	42,382,814	0	Kab. Katingan, Semua Kecamatan, Semua Kelurahan	Dana Transfer Umum-Dana Alokasi Umum			6 perusahaan	0	Dinas Transmigrasi dan Tenaga Kerja	
2 07 05 2.01 02	Pendaftaran Perjanjian Kerjasama bagi Perusahaan	Pelaksanaan Pendaftaran Perjanjian Kerjasama				3 perusahaan	3 perusahaan	8,405,000	12,722,145	12,722,145	Kab. Katingan, Semua Kecamatan, Semua Kelurahan	Dana Transfer Umum-Dana Alokasi Umum			3 perusahaan	0	Dinas Transmigrasi dan Tenaga Kerja	
2 07 05 2.01 03	Penyelenggaraan Pendidikan dan Informasi Sarana Hubungan Industrial dan Jaminan Sosial Tenaga Kerja serta Pengupahan							0	0	32,787,000							0	Dinas Transmigrasi dan Tenaga Kerja

**Penetapan Perubahan Rencana Kerja Pemerintah Daerah (RKPD)
Kabupaten Katingan
Tahun 2021**

Kode	Urusan/ Bidang Urusan/ Program/ Kegiatan/ Sub Kegiatan	Indikator Program/ Kegiatan/ Sub Kegiatan	Target Akhir Periode RPJMD	Realisasi Capaian RKPD Tahun 2019	Prakiraan Capaian Target RKPD Tahun 2020	Capaian Kinerja dan Kerangka Pendanaan					Kelompok Sasaran	Prakiraan Maju Rencana Tahun 2022 Target	Prakiraan Maju Rencana Tahun 2022 Pagu Indikatif	Perangkat Daerah Penanggung Jawab				
						Target 2021		Pagu Indikatif							Lokasi	Sumber Dana	Prioritas	
						Semua	Menjadi	RKPD 2021	APBD 2021	RKPD 2021 Perubahan							Nasional	Daerah
2 07 05 2.02	Pencegahan dan Penyelesaian Perselisihan Hubungan Industrial, Mogok Kerja dan Penutupan Perusahaan di Daerah Kabupaten/Kota							241,230,000	242,422,283	193,422,887								
2 07 05 2.02 01	Pencegahan Perselisihan Hubungan Industrial, Mogok Kerja, dan Penutupan Perusahaan yang Berakibat/Berdampak pada Kepentingan di 3 (satu) Daerah Kabupaten/Kota	Menciptakan Hubungan Industrial Yang Harmonis, Dinamis dan Berkeadilan				5 kasus	5 kasus	183,160,000	167,901,869	118,902,725	Kab. Katingan, Semua Kecamatan, Semua Kelurahan	Dana Transfer Umum - Dana Bagi Hasil		5 kasus		Dinas Transmigrasi dan Tenaga Kerja		
2 07 05 2.02 02	Penyelesaian Perselisihan Hubungan Industrial, Mogok Kerja, dan Penutupan Perusahaan yang Berakibat/Berdampak pada Kepentingan di 1 (satu) Daerah Kabupaten/Kota	Panyelesaian Perselisihan Hubungan Industrial				5 kasus	5 kasus	23,775,000	30,024,565	30,024,565	Kab. Katingan, Semua Kecamatan, Semua Kelurahan	Dana Transfer Umum - Dana Bagi Hasil		5 kasus		Dinas Transmigrasi dan Tenaga Kerja		
2 07 05 2.02 03	Penyelenggaraan Verifikasi dan Rekapitulasi Keanggotaan pada Organisasi Pengusaha, Federasi dan Konfederasi Serikat Pekerja/Serikat Buruh serta Non Afiliasi	Peningkatan Kapasitas Kelembagaan Serikat Pekerja/Buruh				3 sp/sb	3 sp/sb	10,520,000	18,769,269	18,769,017	Kab. Katingan, Semua Kecamatan, Semua Kelurahan	Dana Transfer Umum - Dana Bagi Hasil		3 sp/sb		Dinas Transmigrasi dan Tenaga Kerja		
2 07 05 2.02 04	Pelaksanaan Operasional Lembaga Kerjasama Tripartit Daerah Kabupaten/Kota	Pelayanan Lembaga Kerjasama Tripartit Daerah				5 perusahaan	5 perusahaan	23,775,000	25,726,580	25,726,580	Kab. Katingan, Semua Kecamatan, Semua Kelurahan	Dana Transfer Umum-Dana Alokasi Umum		5 perusahaan		Dinas Transmigrasi dan Tenaga Kerja		
3	URUSAN PEMERINTAHAN PIHMAN																	
3 32	URUSAN PEMERINTAHAN BIDANG TRANSMIGRASI																	
3 32 84	PROGRAM PENGEMBANGAN KAWASAN TRANSMIGRASI																	
3 32 84 2.01	Pengembangan Satuan Permukiman pada Tahap Kemandirian							468,621,759	354,649,800	282,627,800								
3 32 04 2.01 02	Penguatan Infrastruktur Sosial, Ekonomi dan Kelembagaan dalam rangka Kemandirian Satuan Permukiman	Jumlah sarana dan prasarana yang dibangun				25 unit	25 unit	468,621,759	354,649,800	282,627,800	Kab. Katingan, Tasik Payawan, Hiyang Bana	Dana Transfer Umum-Dana Alokasi Umum		25 unit		Dinas Transmigrasi dan Tenaga Kerja		
2	URUSAN PEMERINTAHAN WAJIB YANG TIDAK BENKAITAN DENGAN PELAYANAN DASAR																	
2 23	URUSAN PEMERINTAHAN BIDANG PERPUSTAKAAN																	
2 23 02	PROGRAM PEMBINAAN PERPUSTAKAAN																	
2 23 02 2.01	Pengelolaan Perpustakaan Tingkat Daerah Kabupaten/Kota							866,000,000	846,722,000	797,618,000								
2 23 02 2.01 07	Pengembangan Layanan Perpustakaan Rujukan Tingkat Kabupaten/Kota	Pelayanan Mobil perpustakaan keliling				1 Kegiatan	1 Kegiatan	75,000,000	289,714,000	335,914,000	Kab. Katingan, Semua Kecamatan, Semua Kelurahan	Dana Transfer Umum-Dana Alokasi Umum		1 Kegiatan	75,000,000	Sekretariat Daerah		
2 23 02 2.01 08	Pengembangan Bahan Pustaka	Jumlah buku Kamus bahasa Daerah				100 %	100 %	190,000,000	190,000,000	190,000,000	Semua Kab/Kota, Semua Kecamatan, Semua Kelurahan	Dana Transfer Umum-Dana Alokasi Umum		100 %	190,000,000	Sekretariat Daerah		

**Penetapan Perubahan Rencana Kerja Pemerintah Daerah (RKPD)
Kabupaten Katingan
Tahun 2021**

Kode	Urusan/ Bidang Urusan/ Program/ Kegiatan/ Sub Kegiatan	Indikator Program/ Kegiatan/ Sub Kegiatan	Target Akhir Periode RPJMD	Realisasi Capaian RKPD Tahun 2019	Praktikan Capaian Target RKPD Tahun 2020	Capaian Kinerja dan Kerangka Pendanaan					Lokasi	Sumber Dana	Prioritas		Kelompok Sasaran	Praktikan Mula Rencana Tahun 2022		Perangkat Daerah Penanggung Jawab	
						Target 2021		Pagu Indikatif					Nasional	Daerah		Target	Pagu Indikatif		
						Semua	Menjadi	RKPD 2021	APBD 2021	RKPD 2021 Perubahan									
2 23 02 2.01 03	Pengelolaan dan Pengembangan Bahan Pustaka	Bertambahnya koleksi buku perpustakaan				1 Kegiatan	1 Kegiatan	601.000.000	367.008.000	271.704.000	Semua Kab/Kota, Semua Kecamatan, Semua Kelurahan	Dana Transfer Umum-Dana Alokasi Umum				1 Kegiatan	601.000.000	Sekretariat Daerah	
2 23 02 2.02	Pembudayaan Gambar Membaca Tingkat Daerah Kabupaten/Kota							138.000.000	49.995.734	48.897.604							138.000.000		
2 23 02 2.02 02	Pembangunan dan Peneliharaan Sarana Perpustakaan di Tempat-Tempat Umum yang Menjadi Kewenangan Daerah Kabupaten/Kota	Jumlah buku perpustakaan				1 paket	1 paket	80.000.000	0	0	Kab. Katingan, Semua Kecamatan, Semua Kelurahan		3. Pembangunan Infrastruktur yang merata dan memadai yang mendukung kebutuhan dasar		1 paket	80.000.000	Sekretariat Daerah		
2 23 02 2.02 05	Pemilihan Duta Baca Tingkat Daerah Kabupaten/Kota	Pemilihan duta Baca				100 %	100 %	50.000.000	49.995.734	48.897.604	Semua Kab/Kota, Semua Kecamatan, Semua Kelurahan	PENDAPATAN ASLI DAERAH (PAD)			100 %	50.000.000	Sekretariat Daerah		
2 24	URUSAN PEMERINTAHAN BIDANG KEARSIPAN							293.912.500	253.255.752	104.790.161							293.912.500		
2 24 02	PROGRAM PENGELOLAAN ARSIP							125.000.000	84.346.000	74.346.000								125.000.000	
2 24 02 2.03	Pengelolaan Simpul Jaringan Informal Kearsipan Nasional Tingkat Kabupaten/Kota							125.000.000	84.346.000	74.346.000							125.000.000		
2 24 02 2.03 02	Pemberdayaan Kapasitas Unit Kearsipan dan Lembaga Kearsipan Daerah Kabupaten/Kota	Tertaksananya pemberdayaan kapasitas unit kearsipan				100 %	100 %	125.000.000	84.346.000	74.346.000	Semua Kab/Kota, Semua Kecamatan, Semua Kelurahan	PENDAPATAN ASLI DAERAH (PAD)			100 %	125.000.000	Sekretariat Daerah		
2 24 03	PROGRAM PERLINDUNGAN DAN PENYELAMATAN ARSIP							168.912.500	168.909.752	30.444.161							168.912.500		
2 24 03 2.03	Penyelamatan Arsip Perangkat Daerah Kabupaten/Kota yang Digabung dan/atau Dibubarkan, dan Pemekaran Daerah Kecamatan dan Desa/Kelurahan							168.912.500	168.909.752	30.444.161							168.912.500		
2 24 03 2.03 01	Pendataan, Penyusunan Daftar dan Penilaian serta Penyerahan atau Pemusnahan Arsip Bagi Penggabungan Perangkat Daerah Kabupaten/Kota	Tertaksananya Pembuatan Jadwal retensi Arsip Daerah				1 Tahun	1 Tahun	29.000.000	28.997.882	28.997.882	Kab. Katingan, Katingan Hilir, Kasongan Lama	PENDAPATAN ASLI DAERAH (PAD)			1 Tahun	29.000.000	Sekretariat Daerah		
2 24 03 2.03 03	Pendampingan Penyelamatan Arsip Bagi Pemekaran Daerah Kecamatan	Tertaksananya Bimtek Implementasi Peraturan Bupati				1 Tahun	1 Tahun	139.912.500	139.911.870	1.446.279	Kab. Katingan, Katingan Hilir, Kasongan Lama	PENDAPATAN ASLI DAERAH (PAD)			1 Tahun	139.912.500	Sekretariat Daerah		
4	UNSUR PENDUKUNG URUSAN PEMERINTAHAN																		
4 01	SEKRETARIAT DAERAH							60.816.717.350	62.047.987.749	52.508.177.827								60.816.717.350	
4 01 01	PROGRAM PENUNJANG URUSAN PEMERINTAHAN DAERAH KABUPATEN/KOTA							38.622.685.150	31.819.018.835	31.541.964.811								38.622.685.150	
4 01 01 2.01	Perencanaan, Penganggaran, dan Evaluasi Kinerja Perangkat Daerah							24.000.000	23.988.235	23.988.235							24.000.000		

**Penetapan Perubahan Rencana Kerja Pemerintah Daerah (RKPD)
Kabupaten Katingan
Tahun 2021**

Kode	Urusan/ Bidang Urusan/ Program/ Kegiatan/ Sub Kegiatan	Indikator Program/ Kegiatan/ Sub Kegiatan	Target Akhir Periode RPJMD	Realisasi Capaian RKPD Tahun 2019	Praktoran Capaian Target RKPD Tahun 2020	Capaian Kinerja dan Kerangka Pendanaan					Lokasi	Sumber Dana	Prioritas		Kelompok Sasaran	Praktoran Maju Rencana Tahun 2022		Perangkat Daerah Penanggung Jawab
						Target 2021		Pagu Indikatif					Nasional	Daerah		Target	Pagu Indikatif	
						Semula	Menjadi	RKPD 2021	APBD 2021	RKPD 2021 Perubahan								
4 01 01 2.01 01	Penyusunan Dokumen Perencanaan Perangkat Daerah	Jumlah Dokumen				2 Dokumen	2 Dokumen	4.000,000	3.999,963	3.999,963	Semua Kab/Kota, Semua Kecamatan, Semua Kelurahan	Dana Transfer Umum - Dana Bagi Hasil				2 Dokumen	4.000,000	Sekretariat Daerah
4 01 01 2.01 02	Koordinasi dan Penyusunan Dokumen RKA-SKPD	Jumlah Dokumen RKA/DPA				2 Dokumen	2 Dokumen	20.000,000	19.988,272	19.988,272	Kab. Katingan, Semua Kecamatan, Semua Kelurahan	Dana Transfer Umum - Dana Bagi Hasil				2 Dokumen	20.000,000	Sekretariat Daerah
4 01 01 2.02	Administrasi Keuangan Perangkat Daerah							12.849.564,800	11.914.564,593	11.914.564,593							12.849.564,800	
4 01 01 2.02 01	Penyediaan Gaji dan Tunjangan ASN	tersedianya gaji dan tunjangan ASN				1 tahun	1 tahun	12.819,564,800	11.884,564,798	11.884,564,798	Kab. Katingan, Katingan Hilir, Kasongan Lama	Dana Transfer Umum-Dana Alokasi Umum				1 tahun	12.819.564,800	Sekretariat Daerah
4 01 01 2.02 07	Koordinasi dan Penyusunan Laporan Keuangan Bulanan/Triwulanan/Sem esteran SKPD	cakupan ketersediaan jasa administrasi keuangan				1 tahun	1 tahun	30.000,000	29.999,795	29.999,795	Kab. Katingan, Katingan Hilir, Kasongan Lama	Dana Transfer Umum-Dana Alokasi Umum				1 tahun	30.000,000	Sekretariat Daerah
4 01 01 2.05	Administrasi Keperawatan Perangkat Daerah							200.000,000	0	0							200.000,000	
4 01 01 2.05 09	Pendidikan dan Pelatihan Pegawai Berdasarkan Tugas dan Fungsi	Jumlah ASN yang mengikuti Pendidikan dan Pelatihan Pegawai Berdasarkan Tugas dan Fungsi				1 tahun	1 tahun	200.000,000	0	0	Kab. Katingan, Katingan Hilir, Kasongan Lama		5. Optimalisasi penyelenggaraan Reformasi Birokrasi			1 Tahun	200.000,000	Sekretariat Daerah
4 01 01 2.06	Administrasi Umum Perangkat Daerah							8.902.873,250	6.177.864,256	4.707.617,512							8.240.000,000	
4 01 01 2.06 01	Penyediaan Komponen Instalasi Listrik/Penerangan Bangunan Kantor	tersedianya komponen instalasi listrik/penerangan bangunan kantor				1 tahun	1 tahun	270.000,000	269,973,849	269,973,849	Kab. Katingan, Katingan Hilir, Kasongan Lama	Dana Transfer Umum-Dana Alokasi Umum				1 tahun	270.000,000	Sekretariat Daerah
4 01 01 2.06 02	Penyediaan Peralatan dan Perlengkapan Kantor	tersedianya peralatan dan perlengkapan kantor				1 tahun	1 tahun	1.950.000,000	1.749.104,016	1.590.135,653	Kab. Katingan, Katingan Hilir, Kasongan Lama	Dana Transfer Umum-Dana Alokasi Umum				1 tahun	1.950.000,000	Sekretariat Daerah
4 01 01 2.06 04	Penyediaan Bahan Logistik Kantor	tersedianya makanan dan minuman				1 tahun	1 tahun	950.000,000	950.000,000	915.748,010	Kab. Katingan, Katingan Hilir, Kasongan Lama	Dana Transfer Umum-Dana Alokasi Umum				1 tahun	950.000,000	Sekretariat Daerah
4 01 01 2.06 06	Penyediaan Bahan Bacaan dan Peraturan Perundang-undangan	jumlah bahan bacaan perundang-undangan				1 tahun	1 tahun	70.000,000	19,917,389	0	Kab. Katingan, Katingan Hilir, Kasongan Lama	Dana Transfer Umum-Dana Alokasi Umum				1 tahun	70.000,000	Sekretariat Daerah
4 01 01 2.06 09	Penyelenggaraan Rapat Koordinasi dan Konsultasi SKPD	terlaksananya kegiatan rapat koordinasi dan konsultasi				1 tahun	1 tahun	5.662,873,250	3.188,869,000	1.931,760,000	Semua Kab/Kota, Semua Kecamatan, Semua Kelurahan	Dana Transfer Umum-Dana Alokasi Umum				1 tahun	5.000,000,000	Sekretariat Daerah
4 01 01 2.08	Penyediaan Jasa Penunjang Urusan Pemerintahan Daerah							5.057.100,000	4.756.225,014	4.990.525,442							5.057.100,000	

**Penetapan Perubahan Rencana Kerja Pemerintah Daerah (RKPD)
Kabupaten Katingan
Tahun 2021**

Kode	Urusan/ Bidang Urusan/ Program/ Kegiatan/ Sub Kegiatan	Indikator Program/ Kegiatan/ Sub Kegiatan	Target Akhir Periode RPJMD	Realisasi Capaian RKPD Tahun 2019	Prakiraan Capaian Target RKPD Tahun 2020	Capaian Kinerja dan Kerangka Pendanaan					Lokasi	Sumber Dana	Prioritas		Kelompok Sasaran	Prakiraan Maju Rencana Tahun 2022		Perangkat Daerah Penanggung Jawab
						Target 2021		Pagu Indikatif					Nasional	Daerah		Target	Pagu Indikatif	
						Semula	Menjadi	RKPD 2021	APBD 2021	RKPD 2021 Perubahan								
4 01 01 2.08 02	Penyediaan Jasa Komunikasi, Sumber Daya Air dan Listrik	Jumlah bulan pembayara jasa komunikasi, sumber daya air dan listrik				12 bulan	12 bulan	1,700,000,000	1,399,130,800	1,399,130,800	Kab. Katingan, Katingan Hilir, Kasonggan Lama	Dana Transfer Umum-Dana Alokasi Umum				12 bulan	1,700,000,000	Sekretariat Daerah
4 01 01 2.08 03	Penyediaan Jasa Peralatan dan Perlengkapan Kantor	tersedianya barang cetakan dan pengadaan				1 tahun	1 tahun	295,000,000	294,994,346	479,934,241	Kab. Katingan, Katingan Hilir, Kasonggan Lama	Dana Transfer Umum-Dana Alokasi Umum				1 tahun	295,000,000	Sekretariat Daerah
4 01 01 2.08 04	Penyediaan Jasa Pelayanan Umum Kantor	cakupan ketersediaan jasa administrasi keuangan				1 tahun	1 tahun	3,062,100,000	3,062,099,868	3,111,460,401	Kab. Katingan, Katingan Hilir, Kasonggan Lama	Dana Transfer Umum-Dana Alokasi Umum				1 tahun	3,062,100,000	Sekretariat Daerah
4 01 01 2.09	Pemeliharaan Barang Milik Daerah Penunjang Urusan Pemerintahan Daerah							2,195,000,000	2,204,981,762	2,390,385,850							2,195,000,000	
4 01 01 2.09 01	Penyediaan Jasa Pemeliharaan, Biaya Pemeliharaan dan Pajak Kendaraan Perorangan Dinas atau Kendaraan Dinas Jabatan	Jumlah bulan pembayara jasa pemeliharaan dan perizinan kendaraan dinas/operasional				12 bulan	12 bulan	690,000,000	690,000,000	690,000,000	Kab. Katingan, Katingan Hilir, Kasonggan Lama	Dana Transfer Umum-Dana Alokasi Umum				12 bulan	690,000,000	Sekretariat Daerah
4 01 01 2.09 02	Penyediaan Jasa Pemeliharaan, Biaya Pemeliharaan, Pajak, dan Perizinan Kendaraan Dinas Operasional atau Lapangan	Jumlah bulan pembayara jasa pemeliharaan dan perizinan kendaraan dinas/operasional				12 bulan	12 bulan	690,000,000	689,984,200	770,970,850	Kab. Katingan, Katingan Hilir, Kasonggan Lama	Dana Transfer Umum-Dana Alokasi Umum				12 bulan	690,000,000	Sekretariat Daerah
4 01 01 2.09 09	Pemeliharaan/Rehabilitasi Gedung Kantor dan Bangunan Lainnya	terpeliharanya gedung kantor dan rumah dinas				1 tahun	1 tahun	800,000,000	799,997,562	904,415,000	Kab. Katingan, Katingan Hilir, Kasonggan Lama	Dana Transfer Umum - Dana Bagi Hasil				1 tahun	800,000,000	Sekretariat Daerah
4 01 01 2.09 10	Pemeliharaan/Rehabilitasi Sarana dan Prasarana Gedung Kantor atau Bangunan Lainnya	terpeliharanya peralatan gedung kantor				1 tahun	1 tahun	15,000,000	25,000,000	25,000,000	Kab. Katingan, Katingan Hilir, Kasonggan Lama	Dana Transfer Umum - Dana Bagi Hasil				1 tahun	15,000,000	Sekretariat Daerah
4 01 01 2.11	Administrasi Keuangan dan Operasional Kepala Daerah dan Wakil Kepala Daerah							2,508,275,300	1,933,630,049	1,483,350,049							2,508,275,300	
4 01 01 2.11 01	Penyediaan Gaji dan Tunjangan Kepala Daerah dan Wakil Kepala Daerah	Jumlah bulan pembayaran gaji KDH/WKDH				12 Bulan	12 Bulan	958,275,300	958,275,300	775,275,300	Kab. Katingan, Semua Kecamatan, Semua Kelurahan	PENDAPATAN ASLI DAERAH (PAD)				12 Bulan	958,275,300	Sekretariat Daerah
4 01 01 2.11 04	Penyediaan Dana Penunjang Operasional Kepala Daerah dan Wakil Kepala Daerah	Kunjungan Kerja/Inspeksi Kepala Daerah/Wakil Kepala Daerah ke Dalam / luar Daerah				12 Bulan	12 Bulan	1,550,000,000	995,354,749	708,074,749	Kab. Katingan, Semua Kecamatan, Semua Kelurahan	Dana Transfer Umum - Dana Bagi Hasil				12 Bulan	1,550,000,000	Sekretariat Daerah
4 01 01 2.12	Fasilitas Kerumahaan Sekretariat Daerah							3,400,000,000	3,399,917,152	3,280,100,330							3,400,000,000	
4 01 01 2.12 01	Penyediaan Kebutuhan Rumah Tangga Kepala Daerah	terpenuhinya kebutuhan rumah tangga kepala daerah				12 bulan	12 bulan	1,700,000,000	1,699,928,299	1,685,632,471	Kab. Katingan, Katingan Hilir, Kasonggan Lama	Dana Transfer Umum - Dana Bagi Hasil				12 bulan	1,700,000,000	Sekretariat Daerah

**Penetapan Perubahan Rencana Kerja Pemerintah Daerah (RKPD)
Kabupaten Katingan
Tahun 2021**

Kode	Urusan/ Bidang Urusan/ Program/ Kegiatan/ Sub Kegiatan	Indikator Program/ Kegiatan/ Sub Kegiatan	Target Akhir Periode RPJMD	Realisasi Capaian RKPD Tahun 2019	Prakiraan Capaian Target RKPD Tahun 2020	Capaian Kinerja dan Kerangka Pendanaan					Lokasi	Sumber Dana	Prioritas		Kelompok Sasaran	Prakiraan Maju Rencana Tahun 2022		Perangkat Daerah Pewangung Daerah
						Target 2021		Pagu Indikatif					Nasional	Daerah		Target	Pagu Indikatif	
						Semua	Menjadi	RKPD 2021	APBD 2021	RKPD 2021 Perubahan								
4 01 01 2.12 02	Penyediaan Kebutuhan Rumah Tangga Wakil Kepala Daerah	terpenuhinya kebutuhan rumah tangga wakil kepala daerah				12 bulan	12 bulan	1,700,000,000	1,699,988,853	1,594,467,853	Kab. Katingan, Katingan Hilir, Kasongan Lama	Dana Transfer Umum - Dana Bagi Hasil				12 bulan	1,700,000,000	Sekretariat Daerah
4 01 01 2.13	Penataan Organisasi							891,092,000	881,091,574	534,722,153							891,092,000	
4 01 01 2.13 01	Pengelolaan Kelembagaan dan Analisis Jabatan	Persentase Perangkat Daerah yang memiliki kelembagaan tepat fungsi dan tepat ukuran				84 persen	84 persen	293,478,000	218,468,432	159,568,432	Semua Kab/Kota, Semua Kecamatan, Semua Kelurahan	Dana Transfer Umum - Dana Bagi Hasil				84 persen	293,478,000	Sekretariat Daerah
4 01 01 2.13 02	Fasilitasi Pelayanan Publik dan Tata Laksana	Persentase Sistem, Proses dan Prosedur kerja yang jelas, efektif, efisien terukur dan sesuai dengan prinsip-prinsip Good Governance				65 persen	65 persen	132,900,000	108,152,062	76,688,427	Semua Kab/Kota, Semua Kecamatan, Semua Kelurahan	Dana Transfer Umum - Dana Bagi Hasil				65 persen	132,900,000	Sekretariat Daerah
4 01 01 2.13 03	Peningkatan Kinerja dan Reformasi Birokrasi	Persentase Perangkat Daerah yang memiliki Nilai SAKIP dan Predikat Reformasi Birokrasi baik				70 persen	70 persen	464,714,000	354,471,080	298,465,294		Dana Transfer Umum - Dana Bagi Hasil				70 persen	464,714,000	Sekretariat Daerah
4 01 01 2.14	Pelaksanaan Protokol dan Komunikasi Pimpinan							2,594,780,000	2,786,756,200	2,216,716,647							2,725,609,000	
4 01 01 2.14 01	Fasilitas Keprotokol dan Prasana Keprotokol dan Kehumasan	Jumlah Layanan Sarana dan Prasarana Keprotokol dan Kehumasan				4 Kegiatan	4 Kegiatan	1,287,390,000	486,913,653	440,985,511		Dana Transfer Umum-Dana Alokasi Umum				4 Kegiatan	1,287,390,000	Sekretariat Daerah
4 01 01 2.14 03	Pendokumentasian Tugas Pimpinan	Jumlah Produk Kehumasan yang diterbitkan				4 Kegiatan	4 Kegiatan	1,307,390,000	2,219,842,547	1,775,725,136	Kab. Katingan, Semua Kecamatan, Semua Kelurahan	Dana Transfer Umum-Dana Alokasi Umum				4 Kegiatan	1,438,219,000	Sekretariat Daerah
4 01 02	PROGRAM PEMERINTAHAN DAN KESEJAHTERAAN RAKYAT							17,543,755,000	24,687,594,117	18,254,292,303							17,643,755,000	
4 01 02 2.01	Administrasi Tata Pemerintahan							887,220,000	1,332,000,482	1,037,908,882							787,220,000	
4 01 02 2.01 01	Penataan Administrasi Pemerintahan	terlaksananya penataan administrasi pemerintahan				1 tahun	1 tahun	200,000,000	416,948,710	265,438,710	Kab. Katingan, Semua Kecamatan, Semua Kelurahan	Dana Transfer Umum-Dana Alokasi Umum				1 tahun	300,000,000	Sekretariat Daerah
4 01 02 2.01 02	Pengelolaan Administrasi Kewilayahan	tertatanya batas administrasi wilayah				1 tahun	1 tahun	351,970,000	779,876,250	632,454,650	Kab. Katingan, Semua Kecamatan, Semua Kelurahan	Dana Transfer Umum-Dana Alokasi Umum				1 tahun	351,970,000	Sekretariat Daerah
4 01 02 2.01 03	Fasilitasi Pelaksanaan Otonomi Daerah	pelaksanaan otonomi daerah				1 tahun	1 tahun	135,250,000	135,175,522	140,015,522	Kab. Katingan, Semua Kecamatan, Semua Kelurahan	Dana Transfer Umum-Dana Alokasi Umum				1 tahun	135,250,000	Sekretariat Daerah
4 01 02 2.02	Pelaksanaan Kebijakan Kesejahteraan Rakyat							15,390,850,000	22,273,485,055	16,398,496,321							15,390,850,000	
4 01 02 2.02 01	Fasilitasi Pengelolaan Bina Mental Spiritual	Terbangunnya Rumah Ibadah				10 Unit	10 Unit	13,969,400,000	21,352,055,055	15,658,125,647	Semua Kab/Kota, Semua Kecamatan, Semua Kelurahan	Dana Transfer Umum-Dana Alokasi Umum				10 Unit	13,969,400,000	Sekretariat Daerah

**Penetapan Perubahan Rencana Kerja Pemerintah Daerah (RKPD)
Kabupaten Katingan
Tahun 2021**

Kode	Urusan/ Bidang Urusan/ Program/ Kegiatan/ Sub Kegiatan	Indikator Program/ Kegiatan/ Sub Kegiatan	Target Akhir Periode RPJMD	Realisasi Capaian RKPD Tahun 2019	Praktoran Capaian Target RKPD Tahun 2020	Capaian Kinerja dan Kerangka Pendanaan					Lokasi	Sumber Dana	Prioritas		Kelompok Sasaran	Praktoran Maju Rencana Tahun 2022		Perangkat Daerah Penanggung Jawab
						Target 2021		Pagu Indikatif					Nasional	Daerah		Target	Pagu Indikatif	
						Semula	Menjadi	RKPD 2021	APRD 2021	RKPD 2021 Perubahan								
4 01 02 2.02 02	Pelaksanaan Kebijakan, Evaluasi dan Capaian Kinerja terkait Kesejahteraan Sosial	Bantuan Beasiswa, dan bencana				100 %	100 %	1.000.000.000	500.000.000	735.220.674	Semua Kab/Kota, Semua Kecamatan, Semua Kelurahan	Dana Transfer Umum-Dana Alokasi Umum				100 %	1.000.000.000	Sekretariat Daerah
4 01 02 2.02 03	Pelaksanaan Kebijakan, Evaluasi dan Capaian Kinerja terkait Kesejahteraan Masyarakat	silaturahmi antar umat beragama				13 Kec	13 Kec	421.450.000	421.430.000	5.150.000	Semua Kab/Kota, Semua Kecamatan, Semua Kelurahan	Dana Transfer Umum - Dana Bagi Hasil				13 Kec	421.450.000	Sekretariat Daerah
4 01 02 2.03	Fasilitasi dan Koordinasi Hukum							1.206.685.000	1.026.372.580	814.687.100						1.206.685.000		
4 01 02 2.03 01	Fasilitasi Penyusunan Produk Hukum Daerah	Jumlah Produk Hukum				50 buku	50 buku	492.955.000	285.769.654	379.664.812	Kab. Katingan, Katingan Hilir, Kasongan Lama	Dana Transfer Umum-Dana Alokasi Umum				50 buku	492.955.000	Sekretariat Daerah
4 01 02 2.03 02	Fasilitasi Bantuan Hukum	Tersedianya fasilitas untuk bantuan hukum				1 tahun	1 tahun	609.460.000	662.952.266	357.411.710	Kab. Katingan, Katingan Hilir, Kasongan Lama	Dana Transfer Umum-Dana Alokasi Umum				1 tahun	609.460.000	Sekretariat Daerah
4 01 02 2.03 03	Pendokumentasian Produk Hukum dan Pengelolaan Informasi Hukum	tersedianya dokumentasi dan informasi hukum				1 kegiatan	1 kegiatan	104.270.000	77.610.660	77.610.578	Kab. Katingan, Katingan Hilir, Kasongan Lama	Dana Transfer Umum-Dana Alokasi Umum				1 kegiatan	104.270.000	Sekretariat Daerah
4 01 02 2.04	Fasilitasi Kerjasama Daerah							259.800.000	55.726.000	3.200.000						259.800.000		
4 01 02 2.04 01	Fasilitasi Kerja Sama Dalam Negeri	terlaksananya laporan kerjasama antar daerah				1 tahun	1 tahun	50.000.000	49.826.000	0	Kab. Katingan, Semua Kecamatan, Semua Kelurahan		5. Optimalisasi penyelenggaraan Reformasi Birokrasi			1 tahun	50.000.000	Sekretariat Daerah
4 01 02 2.04 03	Evaluasi Pelaksanaan Kerja Sama	Jumlah Laporan				4 Dokumen	4 Dokumen	209.000.000	5.900.000	3.200.000	Semua Kab/Kota, Semua Kecamatan, Semua Kelurahan	Dana Transfer Umum - Dana Bagi Hasil				4 Dokumen	209.000.000	Sekretariat Daerah
4 01 03	PROGRAM PEREKONOMIAN DAN PEMBANGUNAN							4.664.277.000	3.541.384.817	2.711.920.713						4.664.277.000		
4 01 03 2.01	Pelaksanaan Kebijakan Perekonomian							1.009.834.800	784.549.092	582.075.616						1.110.817.400		
4 01 03 2.01 01	Koordinasi, Sinkronisasi, Monitoring dan Evaluasi Kebijakan Pengelolaan BUMD dan BLUD	Jumlah Dokumen Monitoring dan Evaluasi Pengelolaan BUMD dan BLUD				2 Dokumen	2 Dokumen	360.174.000	269.323.224	176.268.018	Kab. Katingan, Semua Kecamatan, Semua Kelurahan	Dana Transfer Umum - Dana Bagi Hasil				2 Dokumen	396.191.400	Sekretariat Daerah
4 01 03 2.01 02	Pengendalian dan Distribusi Perekonomian	Jumlah Dokumen Perencanaan dan Pengawasan Pengendalian dan Distribusi Perekonomian				1 Dokumen	1 Dokumen	220.000.000	219.877.786	142.499.892	Kab. Katingan, Semua Kecamatan, Semua Kelurahan	Dana Transfer Umum - Dana Bagi Hasil				1 Dokumen	242.000.000	Sekretariat Daerah
4 01 03 2.01 03	Perencanaan dan Pengawasan Ekonomi Mikro kecil	Jumlah Dokumen Perencanaan dan Pengawasan Ekonomi Mikro Kecil				1 Dokumen	1 Dokumen	429.660.000	215.348.082	263.307.706	Kab. Katingan, Semua Kecamatan, Semua Kelurahan	Dana Transfer Umum - Dana Bagi Hasil				1 Dokumen	472.626.000	Sekretariat Daerah
4 01 03 2.02	Pelaksanaan Administrasi Pembangunan							425.000.000	310.877.034	243.569.028						425.000.000		

**Penetapan Perubahan Rencana Kerja Pemerintah Daerah (RKPD)
Kabupaten Katingan
Tahun 2021**

Kode	Urusan/ Bidang Urusan/ Program/ Kegiatan/ Sub Kegiatan	Indikator Program/ Kegiatan/ Sub Kegiatan	Target Akhir Periode RPJMD	Realisasi Capaian RKPD Tahun 2019	Praktikan Capaian Target RKPD Tahun 2020	Capaian Kinerja dan Kerangka Pendanaan					Kelompok Sasaran	Praktikan Maju Rencana Tahun 2022		Perangkat Daerah Penanggung Jawab				
						Target 2021		Pagu Indikatif				Lokasi	Sumber Dana		Prioritas		Target	Pagu Indikatif
						Semula	Menjadi	RKPD 2021	APBD 2021	RKPD 2021 Perubahan					Nasional	Daerah		
4 01 03 2.02 02	Pengendalian dan Evaluasi Program Pembangunan	Jumlah Laporan				4 Dokumen	4 Dokumen	153.000.000	126.930.000	84.920.000	Semua Kab/Kota, Semua Kecamatan, Semua Kelurahan	Pendapatan Bagi Hasil Pajak Kendaraan Bermotor untuk Pembangunan dan/atau Pemeliharaan Jalan Serta Peningkatan Moda dan Sarana Transportasi Umum			4 Dokumen	153.000.000	Sekretariat Daerah	
4 01 03 2.02 03	Pengelolaan Evaluasi dan Pelaporan Pelaksanaan Pembangunan	Jumlah Laporan Kerjasama				2 Laporan	2 Laporan	272.000.000	189.947.034	158.649.028		Pendapatan Bagi Hasil Pajak Kendaraan Bermotor untuk Pembangunan dan/atau Pemeliharaan Jalan Serta Peningkatan Moda dan Sarana Transportasi Umum			2 Laporan	272.000.000	Sekretariat Daerah	
4 01 03 2.03	Pengelolaan Pengadaan Barang dan Jasa							1.610.053.600	1.479.733.934	1.208.517.978						1.610.053.000		
4 01 03 2.03 01	Pengelolaan Pengadaan Barang dan Jasa	Jumlah Sub kegiatan Pengelolaan Pengadaan Barang dan Jasa yang terlaksana				3 Kegiatan	3 Kegiatan	667.525.000	552.819.645	462.394.955		Dana Transfer Umum - Dana Bagi Hasil			3 Kegiatan	667.525.000	Sekretariat Daerah	
4 01 03 2.03 02	Pengelolaan layanan Pengadaan secara Elektronik	Jumlah ASN yang mengikuti kegiatan pelatihan SPSE				244 Orang	244 Orang	418.228.000	286.942.002	227.893.272	Kab. Katingan, Katingan Hilir, Kasongan Lama	Dana Transfer Umum - Dana Bagi Hasil			244 Orang	418.228.000	Sekretariat Daerah	
4 01 03 2.03 03	Pembinaan dan Advokasi Pengadaan Barang dan Jasa	Jumlah Sub Kegiatan Pembinaan dan Advokasi Pengadaan barang dan Jasa yang terlaksana				4 Kegiatan	4 Kegiatan	524.300.000	639.972.287	518.229.751	Kab. Katingan, Katingan Hilir, Kasongan Lama	Dana Transfer Umum - Dana Bagi Hasil			4 Kegiatan	524.300.000	Sekretariat Daerah	
4 01 03 2.04	Pemantauan Kebijakan Sumber Daya Alam							1.619.390.000	1.046.224.757	677.758.091						1.704.168.000		
4 01 03 2.04 01	Koordinasi, Sinkronisasi, dan Evaluasi Kebijakan Pertanian, Kehutanan, Kelautan, dan Perikanan	Jumlah Dokumen Koordinasi, Sinkronisasi dan Evaluasi Kebijakan Pertanian (Perkebunan), Kehutanan (Pembentukan Tahura Kab. Katingan), Kelautan dan Perikanan				3 Dokumen	3 Dokumen	1.378.891.000	968.516.607	600.059.491	Kab. Katingan, Semua Kecamatan, Semua Kelurahan	Pendapatan Bagi Hasil Pajak Kendaraan Bermotor untuk Pembangunan dan/atau Pemeliharaan Jalan Serta Peningkatan Moda dan Sarana Transportasi Umum			3 Dokumen	1.378.891.000	Sekretariat Daerah	
4 01 03 2.04 02	Koordinasi, Sinkronisasi dan Evaluasi Kebijakan Pertambangan dan Lingkungan Hidup	Jumlah Dokumen Monev Konservasi Ekowisata dan Jasa Lingkungan				1 Dokumen	1 Dokumen	67.932.000	67.589.530	0	Kab. Katingan, Semua Kecamatan, Semua Kelurahan	Pendapatan Bagi Hasil Pajak Kendaraan Bermotor untuk Pembangunan dan/atau Pemeliharaan Jalan Serta Peningkatan Moda dan Sarana Transportasi Umum			1 Dokumen	96.171.000	Sekretariat Daerah	

**Penetapan Perubahan Rencana Kerja Pemerintah Daerah (RKPD)
Kabupaten Katingan
Tahun 2021**

Kode	Urusan/ Bidang Urusan/ Program/ Kegiatan/ Sub Kegiatan	Indikator Program/ Kegiatan/ Sub Kegiatan	Target Akhir Periode RPJMD	Realisasi Capaian RKPD Tahun 2019	Praktikan Capaian Target RKPD Tahun 2020	Capaian Kinerja dan Kevangka Pendanaan						Kelompok Sasaran	Praktikan Maju Rencana Tahun 2022		Perangkat Daerah Penanggung Jawab			
						Target 2021		Pagu Indikatif			Lokasi		Sumber Dana	Prioritas		Target	Pagu Indikatif	
						Semula	Menjadi	RKPD 2021	APBD 2021	RKPD 2021 Perubahan				Nasional				Daerah
4 01 03 2.04 03	Koordinasi, Sinkronisasi, dan Evaluasi Kebijakan Energi dan Air	Jumlah Dokumen Money Sumbang Air, Dokumen Penyusunan Perencanaan Kelistrikan dan Dokumen Pemasangan PLTS di Desa				3 Dokumen	3 Dokumen	172,567,000	10,118,620	77,698,600	Kab. Katingan, Semua Kecamatan, Semua Kelurahan	Pendapatan Bagi Hasil Pajak Kendaraan Bermotor untuk Pembangunan dan/atau Pemeliharaan Jalan Serta Peningkatan Moda dan Sarana Transportasi Umum			3 Dokumen	229,046,000	Sekretariat Daerah	
4		UNSUR PENDUKUNG URUSAN PEMERINTAHAN																
4 02		SEKRETARIAT DPRD						28,676,135,466	13,096,073,094	34,119,128,269						33,327,294,816		
4 02 01	PROGRAM PENUNJANG URUSAN Pemerintahan DAERAH KABUPATEN/KOTA	Tingkat ketepatan waktu penyusunan dokumen perencanaan, pelaporan capaian kinerja dan keuangan	Persen		Persen	100 Persen	100 Persen	24,220,593,416	24,733,247,424	23,917,717,907					100 Persen	28,884,374,816		
4 02 01 2.01	Perencanaan, Penganggaran, dan Evaluasi Kinerja Perangkat Daerah	Terlaksananya Perencanaan, Penganggaran, dan Evaluasi Kinerja Perangkat Daerah	%		%	%	92 %	252,550,000	325,529,631	393,365,291					92 %	327,275,000		
4 02 01 2.01 01	Penyusunan Dokumen Perencanaan Perangkat Daerah	Dokumen Laporan Tahunan, LAKIP dan RIKT Dinas				12 Bulan	12 Bulan	159,075,000	159,074,987	168,011,482	Kab. Katingan, Hilir, Kasongan Lama	PENDAPATAN ASLI DAERAH (PAD)	5. Optimalisasi penyelenggaraan Reformasi Birokrasi	0	12 Bulan	159,275,000	Sekretariat DPRD	
4 02 01 2.01 02	Koordinasi dan Penyusunan Dokumen RKA-SKPD	Jumlah Dokumen RKA Jumlah DPA SKPD				12 Bulan 4 Dokumen	12 Bulan 4 Dokumen	62,900,000	135,879,893	162,878,467	Kab. Katingan, Hilir, Kasongan Lama	PENDAPATAN ASLI DAERAH (PAD)	5. Optimalisasi penyelenggaraan Reformasi Birokrasi	0	12 Bulan 4 Dokumen	136,000,000	Sekretariat DPRD	
4 02 01 2.01 06	Koordinasi dan Penyusunan Laporan Capaian Kinerja dan Ikhtisar Realisasi Kinerja SKPD	Dokumen Laporan Capaian Kinerja dan Ikhtisar Realisasi Kinerja OPD				12 Bulan	12 Bulan	30,575,000	30,574,751	62,475,342	Kab. Katingan, Hilir, Kasongan Lama	PENDAPATAN ASLI DAERAH (PAD)	5. Optimalisasi penyelenggaraan Reformasi Birokrasi	0	12 Bulan	32,000,000	Sekretariat DPRD	
4 02 01 2.02	Administrasi Keuangan Perangkat Daerah	Terlaksananya Administrasi Keuangan Perangkat Daerah	%		%	%	92 %	18,275,797,300	18,325,796,689	15,126,352,881					92 %	18,345,592,000		
4 02 01 2.02 01	Penyediaan Gaji dan Tunjangan ASN	Jumlah Anggota DPRD Untuk Pembayaran Gaji dan Tunjangan Jumlah ASN Untuk Pembayaran Gaji dan Tunjangan				25 Orang/Bulan 23 Orang/Bulan	25 Orang/Bulan 23 Orang/Bulan	16,188,297,300	16,238,297,300	14,966,298,842	Kab. Katingan, Hilir, Kasongan Lama	PENDAPATAN ASLI DAERAH (PAD)	5. Optimalisasi penyelenggaraan Reformasi Birokrasi	0	25 Orang/Bulan 23 Orang/Bulan	16,189,000,000	Sekretariat DPRD	
4 02 01 2.02 03	Pelaksanaan Penatausahaan dan Pengujian/Verifikasi Keuangan SKPD	Jumlah Penatausahaan/Verifikasi Keuangan				12 Bulan	12 Bulan	31,450,000	31,449,687	85,934,862	Kab. Katingan, Hilir, Kasongan Lama	PENDAPATAN ASLI DAERAH (PAD)	5. Optimalisasi penyelenggaraan Reformasi Birokrasi	0	12 Bulan	60,000,000	Sekretariat DPRD	
4 02 01 2.02 05	Koordinasi dan Penyusunan Laporan Keuangan Akhir Tahun SKPD	Dokumen Pelaporan keuangan Akhir Tahun				4 Dokumen	4 Dokumen	25,475,000	25,474,751	37,044,444	Kab. Katingan, Hilir, Kasongan Lama	PENDAPATAN ASLI DAERAH (PAD)	5. Optimalisasi penyelenggaraan Reformasi Birokrasi	0	4 Dokumen	32,400,000	Sekretariat DPRD	
4 02 01 2.02 07	Koordinasi dan Penyusunan Laporan Keuangan Bulanan/Triwulanan/Semesteran SKPD	Dokumen Pelaporan Keuangan Bulanan/Triwulanan/Semesteran				4 Dokumen	4 Dokumen	30,575,000	30,574,751	37,073,933	Kab. Katingan, Hilir, Kasongan Lama	PENDAPATAN ASLI DAERAH (PAD)	5. Optimalisasi penyelenggaraan Reformasi Birokrasi	0	4 Dokumen	64,192,000	Sekretariat DPRD	
4 02 01 2.05	Administrasi Kepegawaian Perangkat Daerah	Terlaksananya Administrasi Kepegawaian Perangkat Daerah	%		%	%	92 %	358,800,000	349,958,000	105,464,000					92 %	650,000,000		

**Penetapan Perubahan Rencana Kerja Pemerintah Daerah (RKPD)
Kabupaten Katingan
Tahun 2021**

Kode	Urusan/ Bidang Urusan/ Program/ Kegiatan/ Sub Kegiatan	Indikator Program/ Kegiatan/ Sub Kegiatan	Target Akhir RPJMD	Realisasi Capaian RKPD Tahun 2019	Prakiraan Capaian Target RKPD Tahun 2020	Capaian Kinerja dan Kerangka Pendanaan					Lokasi	Sumber Dana	Prioritas		Kelompok Sasaran	Prakiraan Mula Rencana Tahun 2022		Perangkat Daerah Penanggung Jawab
						Target 2021		Pagu Indikatif					Nasional	Daerah		Target	Pagu Indikatif	
						Semula	Menjadi	RKPD 2021	APBD 2021	RKPD 2021 Perubahan								
4 02 01 2.05 11	Bimbingan Teknis Implementasi Peraturan Perundang-Undangan	Jumlah Aparatur yang Mengikuti Bimbingan Teknis				67 Orang	67 Orang	350.000,000	349.958,000	105.464,000	Kab. Katingan, Katingan Hilir, Kasongan Lama	PENDAPATAN ASLI DAERAH (PAD)	5. Optimalisasi penyelenggaraan Reformasi Birokrasi	0	67 Orang	650.000,000	Sekretariat DPRD	
4 02 01 2.06	Administrasi Umum Perangkat Daerah	terlaksananya Administrasi Umum Perangkat Daerah	%	%	%	%	92 %	2.611.642,116	2.831.582,569	3.344.515,601					92 %	3.169.420,000		
4 02 01 2.06 01	Penyediaan Komponen Instalasi Listrik/Penerangan Bangunan Kantor	Jumlah Komponen Penyediaan Instalasi Listrik/Penerangan Bangunan Kantor				12 Bulan	12 Bulan	30.600,000	30.557,153	33.932,123	Kab. Katingan, Katingan Hilir, Kasongan Lama	PENDAPATAN ASLI DAERAH (PAD)	5. Optimalisasi penyelenggaraan Reformasi Birokrasi	0	12 Bulan	50.600,000	Sekretariat DPRD	
4 02 01 2.06 02	Penyediaan Peralatan dan Perlengkapan Kantor	Jumlah Bulan Penyediaan ATK Jumlah Peralatan dan Perlengkapan Kantor				12 Bulan 230 Buah	12 Bulan 230 Buah	349.552,116	349.456,848	497.192,298	Kab. Katingan, Katingan Hilir, Kasongan Lama	PENDAPATAN ASLI DAERAH (PAD)		0	12 Bulan 230 Buah	466.300,000	Sekretariat DPRD	
4 02 01 2.06 03	Penyediaan Peralatan Rumah Tangga	Jumlah Unit Peralatan Rumah Tangga				4 Unit	4 Unit	62.500,000	62.465,708	167.465,708	Kab. Katingan, Katingan Hilir, Kasongan Lama	PENDAPATAN ASLI DAERAH (PAD)	5. Optimalisasi penyelenggaraan Reformasi Birokrasi	0	4 Unit	100.000,000	Sekretariat DPRD	
4 02 01 2.06 04	Penyediaan Bahan Logistik Kantor	Jumlah Bulan Penyediaan Makanan dan Minuman				12 Bulan	12 Bulan	1.203.660,000	1.203.643,000	1.559.508,364	Kab. Katingan, Katingan Hilir, Kasongan Lama	PENDAPATAN ASLI DAERAH (PAD)	5. Optimalisasi penyelenggaraan Reformasi Birokrasi	0	12 Bulan	1.320.600,000	Sekretariat DPRD	
4 02 01 2.06 05	Penyediaan Barang Cetak dan Penggandaan	Jumlah Barang Penyediaan Cetak dan Penggandaan				12 Bulan	12 Bulan	84.600,000	84.599,860	85.597,108	Kab. Katingan, Katingan Hilir, Kasongan Lama	PENDAPATAN ASLI DAERAH (PAD)	5. Optimalisasi penyelenggaraan Reformasi Birokrasi	0	12 Bulan	130.600,000	Sekretariat DPRD	
4 02 01 2.06 06	Penyediaan Bahan Bacaan dan Peraturan Perundang-undangan	Jumlah Bulan Penyediaan Bahan Bacaan dan Peraturan Perundang - Undangan				12 Bulan	12 Bulan	830.730,000	1.100.820,000	1.000.820,000	Kab. Katingan, Katingan Hilir, Kasongan Lama	PENDAPATAN ASLI DAERAH (PAD)	5. Optimalisasi penyelenggaraan Reformasi Birokrasi	0	12 Bulan	1.100.820,000	Sekretariat DPRD	
4 02 01 2.06 11	Dukungan Pelaksanaan Sistem Pemerintahan Berbasis Elektronik pada SKPD	Jumlah Bulan Peningkatan SDM Penerapan SIM				12 Bulan	12 Bulan	50.000,000	0	0	Kab. Katingan, Katingan Hilir, Kasongan Lama	PENDAPATAN ASLI DAERAH (PAD)	5. Optimalisasi penyelenggaraan Reformasi Birokrasi	0	12 Bulan	100.600,000	Sekretariat DPRD	
4 02 01 2.07	Pengadaan Barang Milik Daerah Penunjang Urusan Pemerintah Daerah	Terlaksananya Pengadaan Barang Milik Daerah Penunjang Urusan Pemerintah Daerah	%	%	%	%	92 %	921.100,000	921.062,531	983.564,826					92 %	1.107.200,000		
4 02 01 2.07 10	Pengadaan Sarana dan Prasarana Gedung Kantor atau Bangunan Lainnya	Jumlah Pengadaan Peralatan Rumah Jabatan/Dinas Jumlah Peralatan Rumah Jabatan/Dinas Jumlah Unit Peralatan Gedung Kantor Jumlah Unit Perlengkapan Gedung Kantor yang diadakan				3 Rumah Jabatan 3 Rumah Jabatan 4 Unit 5 Set	3 Rumah Jabatan 3 Rumah Jabatan 4 Unit 5 Set	921.100,000	921.062,531	983.564,826	Kab. Katingan, Katingan Hilir, Kasongan Lama	PENDAPATAN ASLI DAERAH (PAD)	5. Optimalisasi penyelenggaraan Reformasi Birokrasi	0	3 Rumah Jabatan 3 Rumah Jabatan 4 Unit 5 Set	1.107.200,000	Sekretariat DPRD	
4 02 01 2.08	Penyediaan Jasa Penunjang Urusan Pemerintahan Daerah	Terlaksananya Penyediaan Jasa Penunjang Urusan Pemerintahan Daerah	%	%	%	%	92 %	856.520,000	856.488,708	1.105.956,842					92 %	905.789,950		

**Penetapan Perubahan Rencana Kerja Pemerintah Daerah (RKPD)
Kabupaten Katingan
Tahun 2021**

Kode	Urusan/ Bidang Urusan/ Program/ Kegiatan/ Sub Kegiatan	Indikator Program/ Kegiatan/ Sub Kegiatan	Target Akhir Periode RPJMD	Realisasi Capaian RKPD Tahun 2019	Praktikan Capaian Target RKPD Tahun 2020	Capaian Kinerja dan Kerangka Pendanaan					Lokasi	Sumber Dana	Prioritas		Kelompok Sasaran	Praktikan Maju Rencana Tahun 2022		Perangkat Daerah Penanggung Jawab
						Target 2021		Pagu Indikatif					Nasional	Daerah		Target	Pagu Indikatif	
						Semula	Menjadi	RKPD 2021	APBD 2021	RKPD 2021 Perubahan								
4 02 01 2.08 01	Penyediaan Jasa Surat Menyurat					12 Bulan	12 Bulan	0	0	0	Kab. Katingan, Katingan Hilir, Kasongan Lama		5. Optimalisasi penyelenggaraan Reformasi Birokrasi	0	12 Bulan	2.600,000	Sekretariat DPRD	
4 02 01 2.08 02	Penyediaan Jasa Komunikasi, Sumber Daya Air dan Listrik	Jumlah Bulan Tagihan Rekening.Telepon,Listrik,Internet dan TV Kabel				12 Bulan	12 Bulan	324,000,000	323,989,950	329,969,950	Kab. Katingan, Katingan Hilir, Kasongan Lama	PENDAPATAN ASLI DAERAH (PAD)	5. Optimalisasi penyelenggaraan Reformasi Birokrasi	0	12 Bulan	324,389,950	Sekretariat DPRD	
4 02 01 2.08 03	Penyediaan Jasa Peralatan dan Perlengkapan Kantor	Jumlah Bulan Penyediaan Peralatan Kebersihan Kantor Jumlah Unit Pengadaan Peralatan dan Perlengkapan Kantor Jumlah Unit Peralatan dan Perlengkapan Kerja yang diperbaiki				12 Bulan 2 Unit 31 Unit	12 Bulan 2 Unit 31 Unit	131,000,000	130,988,758	162,676,892	Kab. Katingan, Katingan Hilir, Kasongan Lama	PENDAPATAN ASLI DAERAH (PAD)	5. Optimalisasi penyelenggaraan Reformasi Birokrasi	0	12 Bulan 2 Unit 31 Unit	176,800,000	Sekretariat DPRD	
4 02 01 2.08 04	Penyediaan Jasa Pelayanan Umum Kantor	Jumlah Bulan Laporan Pertanggung Jawaban Keuangan Tepat Waktu Jumlah Tenaga Harian Lepas yang menerima Honor				12 Bulan 41 Orang	12 Bulan 41 Orang	401,520,000	401,520,000	613,290,000	Kab. Katingan, Katingan Hilir, Kasongan Lama	PENDAPATAN ASLI DAERAH (PAD)		0	12 Bulan 41 Orang	402,000,000	Sekretariat DPRD	
4 02 01 2.09	Pemeliharaan Barang Milik Daerah Penunjang Urusan Pemerintahan Daerah	Terlaksananya Pemeliharaan Barang Milik Daerah Penunjang Urusan Pemerintahan Daerah	%	%	%		92 %	2,175,584,000	2,275,515,296	2,324,619,266					92 %	3,294,997,866		
4 02 01 2.09 01	Penyediaan Jasa Pemeliharaan, Biaya Pemeliharaan dan Pajak Kendaraan Perorangan Dinas atau Kendaraan Dinas Jabatan	Jumlah Bulan Pemeliharaan Rutin/Berkala Kendaraan Dinas/Operasional Jumlah Bulan Pemeliharaan Rutin/Berkala Mobil Jabatan Jumlah Unit Kendaraan Dinas/Operasional yang terpelihara				12 Bulan 12 Bulan 29 Unit	12 Bulan 12 Bulan 29 Unit	848,084,000	848,080,000	848,080,000	Kab. Katingan, Katingan Hilir, Kasongan Lama	PENDAPATAN ASLI DAERAH (PAD)		0	12 Bulan 12 Bulan 29 Unit	1,437,600,000	Sekretariat DPRD	
4 02 01 2.09 09	Pemeliharaan/Rehabilitasi Gedung Kantor dan Bangunan Lainnya	Jumlah Pembangunan Pengembangan Taman Kantor Jumlah Rehabilitasi Sedang/Berat Gedung Kantor Jumlah Unit Pembangunan Pengembangan Rumah Jabatan Dinas				1 Paket 1 Unit 3 Unit	1 Paket 1 Unit 3 Unit	786,000,000	885,997,866	873,606,866	Kab. Katingan, Katingan Hilir, Kasongan Lama	PENDAPATAN ASLI DAERAH (PAD)	5. Optimalisasi penyelenggaraan Reformasi Birokrasi	0	1 Paket 1 Unit 3 Unit	886,397,866	Sekretariat DPRD	
4 02 01 2.09 10	Pemeliharaan/Rehabilitasi Sarana dan Prasarana Gedung Kantor atau Bangunan Lainnya	Jumlah Bulan Pemeliharaan Rutin/Berkala Peralatan Gedung Kantor Jumlah Bulan Pemeliharaan Rutin/Berkala Peralatan Rumah Jabatan Dinas Jumlah Bulan Pemeliharaan Rutin/Berkala Perlengkapan Gedung Kantor Jumlah Bulan Pemeliharaan Rutin/Berkala Taman Rumah Jabatan Jumlah Penyediaan Pupuk, Media, Tanam dan Bibit Tanaman Jumlah Rumah Dinas Diperbaiki Jumlah Unit Gedung Kantor				12 Bulan 12 Bulan 12 Bulan 12 Bulan 12 Bulan 3 Rumah 3 Rumah 1 Unit	12 Bulan 12 Bulan 12 Bulan 12 Bulan 12 Bulan 3 Rumah 3 Rumah 1 Unit	541,500,000	541,437,430	602,932,400	Kab. Katingan, Katingan Hilir, Kasongan Lama	PENDAPATAN ASLI DAERAH (PAD)	5. Optimalisasi penyelenggaraan Reformasi Birokrasi	0	12 Bulan 12 Bulan 12 Bulan 12 Bulan 12 Bulan 3 Rumah 3 Rumah 1 Unit	970,600,000	Sekretariat DPRD	
4 02 01 2.15	Layanan Keuangan dan Kesejahteraan DPRD	Terlaksananya Layanan Keuangan dan Kesejahteraan DPRD	%	%	%		92 %	777,800,800	847,384,000	533,880,000					92 %	1,084,160,900		

**Penetapan Perubahan Rencana Kerja Pemerintah Daerah (RKPD)
Kabupaten Katingan
Tahun 2021**

Kode	Urusan/ Bidang Urusan/ Program/ Kegiatan/ Sub Kegiatan	Indikator Program/ Kegiatan/ Sub Kegiatan	Target Akhir Periode RPJMD	Realisasi Capaian RKPD Tahun 2019	Prakiraan Capaian Target RKPD Tahun 2020	Capaian Kinerja dan Kerangka Pendanaan					Lokasi	Sumber Dana	Prioritas		Kelompok Sasaran	Prakiraan Mula Rencana Tahun 2022		Perangkat Daerah Penanggung Jawab
						Target 2021		Pagu Indikatif					Nasional	Daerah		Target	Pagu Indikatif	
						Semula	Menjadi	RKPD 2021	APBD 2021	RKPD 2021 Perubahan								
4 02 01 2.15 02	Penyediaan Pakaian Dinas dan Atribut DPRD	Jumlah Bulan Pengadaan Pakaian Khusus Hari-hari Tertentu Beserta Kelengkapannya Jumlah Pengadaan Pakaian Dinas Harian (PDH) Beserta Atributnya Jumlah Pengadaan Pakaian Sipil Harian (PSH) Beserta Atributnya				67 Stel 67 Stel 30 Stel	67 Stel 67 Stel 30 Stel	327.000.000	327.000.000	327.000.000	Kab. Katingan, Katingan Hilir, Kasongan Lama	PENDAPATAN ASLI DAERAH (PAD)	5. Optimalisasi penyelenggaraan Reformasi Birokrasi	0	67 Stel 67 Stel 30 Stel	534.100.000	Sekretariat DPRD	
4 02 01 2.15 03	Pelaksanaan Medical Check Up DPRD	Jumlah Anggota DPRD yang Medical Check Up				25 Orang	25 Orang	450.400.000	520.304.000	206.880.000	Kab. Katingan, Katingan Hilir, Kasongan Lama	PENDAPATAN ASLI DAERAH (PAD)	5. Optimalisasi penyelenggaraan Reformasi Birokrasi	0	25 Orang	550.000.000	Sekretariat DPRD	
4 02 02	PROGRAM DUKUNGAN PELAKSANAAN TUGAS DAN FUNGSI DPRD	Persentase fasilitas rapat-rapat DPRD	Persen		Persen	95 Persen	95 Persen	4.455.542.050	8.382.825.670	10.201.418.362					95 Persen	6.442.920.000		
4 02 02 2.01	Pembentukan Peraturan Daerah dan Peraturan DPRD	Terlaksananya Pembentukan Peraturan Daerah dan Peraturan DPRD	%		%	%	92 %	286.037.600	286.037.289	286.037.289			5. Optimalisasi penyelenggaraan Reformasi Birokrasi	0	92 %	418.900.000		
4 02 02 2.01 02	Pembahasan Rancangan Peraturan Daerah	Persentase Fasilitas Rapat-rapat DPRD				4 Dokumen	4 Dokumen	286.037.600	286.037.289	286.037.289	Kab. Katingan, Katingan Hilir, Kasongan Lama	PENDAPATAN ASLI DAERAH (PAD)	5. Optimalisasi penyelenggaraan Reformasi Birokrasi	0	4 Dokumen	418.900.000	Sekretariat DPRD	
4 02 02 2.04	Peningkatan Kapasitas DPRD	Terlaksananya Peningkatan Kapasitas DPRD	%		%	%	92 %	1.304.504.450	2.581.128.381	2.646.223.073					92 %	2.524.020.000		
4 02 02 2.04 02	Bimbingan Teknis DPRD	Jumlah Kapasitas Pimpinan dan Anggota DPRD				25 Orang	25 Orang	600.000.000	1.796.624.000	1.796.624.000		PENDAPATAN ASLI DAERAH (PAD)	5. Optimalisasi penyelenggaraan Reformasi Birokrasi	0	25 Orang	1.800.000.000	Sekretariat DPRD	
4 02 02 2.04 07	Penyusunan Program Kerja DPRD	Jumlah Laporan Hasil Rapat Paripurna Jumlah Rapat-Rapat Kelengkapan Dewan Laporan Hearing/Dialog dan Koordinasi				12 Bulan 12 Bulan 12 Bulan	12 Bulan 12 Bulan 12 Bulan	704.504.450	704.504.381	849.599.073	Kab. Katingan, Katingan Hilir, Kasongan Lama	PENDAPATAN ASLI DAERAH (PAD)	5. Optimalisasi penyelenggaraan Reformasi Birokrasi	0	12 Bulan 12 Bulan 12 Bulan	724.020.000	Sekretariat DPRD	
4 02 02 2.05	Penyerapan dan Penghimpunan Aspirasi Masyarakat	Terlaksananya Penyerapan dan Penghimpunan Aspirasi Masyarakat	%		%	%	92 %	1.095.600.808	1.457.388.088	2.138.988.080					92 %	1.508.000.000		
4 02 02 2.05 01	Kunjungan Kerja dalam Daerah	Laporan Hasil Perjalanan Dalam Daerah				12 Bulan	12 Bulan	450.000.000	775.600.000	1.650.600.000	Kab. Katingan, Katingan Hilir, Kasongan Lama	PENDAPATAN ASLI DAERAH (PAD)	5. Optimalisasi penyelenggaraan Reformasi Birokrasi	0	12 Bulan	800.000.000	Sekretariat DPRD	
4 02 02 2.05 03	Pelaksanaan Reses	Laporan Hasil Reses				3 Kali	3 Kali	645.000.000	681.780.000	480.380.000	Kab. Katingan, Katingan Hilir, Kasongan Lama	PENDAPATAN ASLI DAERAH (PAD)	5. Optimalisasi penyelenggaraan Reformasi Birokrasi	0	3 Kali	700.000.000	Sekretariat DPRD	
4 02 02 2.08	Fasilitas Tugas DPRD	Terlaksananya Fasilitas Tugas DPRD	%		%	%	92 %	1.778.000.800	4.118.288.080	5.138.178.080					92 %	2.808.000.000		
4 02 02 2.08 01	Koordinasi dan Konsultasi Pelaksanaan Tugas DPRD	Jumlah Bulan Perjalanan Dinas Dalam Daerah Jumlah Bulan Perjalanan Dinas Luar Daerah Laporan Perjalanan Dinas Luar Daerah				12 Bulan 12 Bulan 12 Bulan	12 Bulan 12 Bulan 12 Bulan	1.770.000.000	4.118.288.000	5.138.170.000	Kab. Katingan, Katingan Hilir, Kasongan Lama	PENDAPATAN ASLI DAERAH (PAD)	5. Optimalisasi penyelenggaraan Reformasi Birokrasi	0	12 Bulan 12 Bulan 12 Bulan	2.000.000.000	Sekretariat DPRD	
5		UNSUR PENUNJANG URUSAN PEMERINTAHAN																
5 01		PERENCANAAN						18.841.832.018	10.265.255.948	9.244.214.472						11.893.337.221		
5 01 01	PROGRAM PENUNJANG URUSAN PEMERINTAHAN DAERAH KABUPATEN/KOTA	Tingkat ketepatan waktu penyusunan dokumen perencanaan, laporan capaian kinerja dan keuangan	Persen		Persen	Persen	95 Persen	7.308.472.019	6.431.519.749	6.725.936.493					95 Persen	8.030.519.221		

**Penetapan Perubahan Rencana Kerja Pemerintah Daerah (RKPD)
Kabupaten Katingan
Tahun 2021**

Kode	Urusan/ Bidang Urusan/ Program/ Kegiatan/ Sub Kegiatan	Indikator Program/ Kegiatan/ Sub Kegiatan	Tingkat Akhir Periode RPJMD	Realisasi Capaian RKPD Tahun 2019	Praktikan Capaian Target RKPD Tahun 2020	Capaian Kinerja dan Kerangka Pendanaan						Kelompok Sasaran	Praktikan Maju Rencana Tahun 2022		Perangkat Daerah Penanggung Jawab			
						Target 2021		Pagu Indikatif			Lokasi		Sumber Dana	Prioritas		Target	Pagu Indikatif	
						Semua	Menjadi	RKPD 2021	APBD 2021	RKPD 2021 Perubahan				Nasional				Daerah
5 01 01 2.01	Perencanaan, Penganggaran, dan Evaluasi Kinerja Perangkat Daerah	Ditetapkannya Dokumen Perencanaan, Penganggaran, dan Evaluasi Kinerja Perangkat Daerah	Sub Kegiatan		Sub Kegiatan	Sub Kegiatan	3 Sub Kegiatan		87,720,800	87,719,058	87,719,102				3 Sub Kegiatan	96,492,000		
5 01 01 2.01 01	Penyusunan Dokumen Perencanaan Perangkat Daerah	Dokumen Penyusunan Renja dan Renstra Jumlah Dokumen Laporan Akuntabilitas Kinerja Pemerintah (Lkip) Jumlah Dokumen LPPD dan LKPI Bupati				1 Dokumen Dokumen Dokumen	2 Dokumen 1 Dokumen 1 Dokumen		15,980,000	15,979,778	49,519,386	Semua Kab/Kota, Semua Kecamatan, Semua Kelurahan	Dana Transfer Umum - Dana Bagi Hasil		Pemerintah Daerah	2 Dokumen 1 Dokumen 1 Dokumen	17,578,000	Badan Perencanaan Pembangunan, Penelitian dan Pengembangan
5 01 01 2.01 02	Koordinasi dan Penyusunan Dokumen RKA-SKPD	Jumlah Dokumen RKA/DPA				2 Dokumen	2 Dokumen		38,200,000	38,199,554	25,248,820	Kab. Katingan, Katingan Hilir, Kasongon Lama	Dana Transfer Umum - Dana Bagi Hasil		Pemerintah Daerah	2 Dokumen	42,020,000	Badan Perencanaan Pembangunan, Penelitian dan Pengembangan
5 01 01 2.01 03	Koordinasi dan Penyusunan Dokumen Perubahan RKA-SKPD	Jumlah Dokumen Perubahan RKA/DPA SKPD				1 Dokumen	2 Dokumen		33,540,000	33,539,726	12,950,896	Kab. Katingan, Katingan Hilir, Kasongon Lama	Dana Transfer Umum - Dana Bagi Hasil		Pemerintah Daerah	2 Dokumen	36,894,000	Badan Perencanaan Pembangunan, Penelitian dan Pengembangan
5 01 01 2.02	Administrasi Keuangan Perangkat Daerah	Terlaksananya administrasi keuangan perangkat daerah	Sub Kegiatan		Sub Kegiatan	Sub Kegiatan	3 Sub Kegiatan		3,708,074,371	3,684,871,057	3,692,070,383				3 Sub Kegiatan	4,878,881,888		
5 01 01 2.02 01	Penyediaan Gaji dan Tunjangan ASN	Jumlah Penyediaan Gaji dan Tunjangan ASN				1 Tahun	1 Tahun		3,674,474,371	3,651,274,371	3,871,274,371	Kab. Katingan, Katingan Hilir, Kasongon Lama	PENDAPATAN ASLI DAERAH (PAD)	5. Optimalisasi penyelenggaraan Reformasi Birokrasi	Perangkat Daerah	1 Tahun	4,041,921,808	Badan Perencanaan Pembangunan, Penelitian dan Pengembangan
5 01 01 2.02 05	Koordinasi dan Penyusunan Laporan Keuangan Akhir Tahun SKPD	Dokumen Pelaporan Keuangan Akhir Tahun				1 Dokumen	1 Dokumen		12,750,000	12,749,774	0	Semua Kab/Kota, Semua Kecamatan, Semua Kelurahan	Dana Transfer Umum-Dana Alokasi Umum		Perangkat Daerah	1 Dokumen	14,025,000	Badan Perencanaan Pembangunan, Penelitian dan Pengembangan
5 01 01 2.02 07	Koordinasi dan Penyusunan Laporan Keuangan Bulanan/Triwulanan/Semesteran SKPD	Dokumen Pelaporan Keuangan Semesteran Jumlah bulan Laporan pertanggungjawaban keuangan tepat waktu				11 Dokumen 12 Bulan	11 Dokumen 12 Bulan		20,850,000	20,846,912	20,796,012	Kab. Katingan, Semua Kecamatan, Semua Kelurahan	Dana Transfer Umum - Dana Bagi Hasil		Perangkat Daerah	11 Dokumen 12 Bulan	22,935,000	Badan Perencanaan Pembangunan, Penelitian dan Pengembangan
5 01 01 2.05	Administrasi Kapegawaian Perangkat Daerah	Jumlah pegawai yang mengikuti Bimtek/Diklat	Sub Kegiatan		Sub Kegiatan	Sub Kegiatan	2 Sub Kegiatan		88,000,000	86,000,000	151,758,000				2 Sub Kegiatan	88,000,000		
5 01 01 2.05 02	Pengadaan Pakaian Dinas Beserta Atribut Kelengkapannya	Jumlah penyediaan pakaian seragam pegawai				Stel	55 Stel		0	0	66,750,000	Kab. Katingan, Katingan Hilir, Kasongon Lama	Dana Transfer Umum-Dana Alokasi Umum	5. Optimalisasi penyelenggaraan Reformasi Birokrasi	Perangkat Daerah	55 Stel	0	Badan Perencanaan Pembangunan, Penelitian dan Pengembangan
5 01 01 2.05 11	Bimbingan Teknis Implementasi Peraturan Perundang-Undangan	Jumlah Aparatur yang mengikuti Bimtek				50 Orang	50 Orang		80,000,000	36,000,000	85,000,000	Kab. Katingan, Katingan Hilir, Kasongon Lama	Dana Transfer Umum - Dana Bagi Hasil		Perangkat Daerah	50 Orang	88,000,000	Badan Perencanaan Pembangunan, Penelitian dan Pengembangan
5 01 01 2.06	Administrasi Umum Perangkat Daerah	Terlaksananya Pelayanan Administrasi Perkantoran	Sub Kegiatan		Sub Kegiatan	Sub Kegiatan	6 Sub Kegiatan		2,045,826,500	1,256,616,025	1,548,241,651				6 Sub Kegiatan	2,249,529,158		
5 01 01 2.06 01	Penyediaan Komponen Instalasi Listrik/Penerangan Bangunan Kantor	Jumlah komponen listrik/penerangan bangunan kantor				12 Bulan	12 Bulan		26,950,000	26,937,525	26,937,525	Kab. Katingan, Katingan Hilir, Kasongon Lama	Dana Transfer Umum-Dana Alokasi Umum		0	12 Bulan	26,645,000	Badan Perencanaan Pembangunan, Penelitian dan Pengembangan

**Penetapan Perubahan Rencana Kerja Pemerintah Daerah (RKPD)
Kabupaten Katingan
Tahun 2021**

Kode	Urusan/ Bidang Urusan/ Program/ Kegiatan/ Sub Kegiatan	Indikator Program/ Kegiatan/ Sub Kegiatan	Target Akhir Periode RPJMD	Realisasi Capaian RKPD Tahun 2019	Prakiraan Capaian Target RKPD Tahun 2020	Capaian Kinerja dan Kerangka Pendanaan						Kategori Sasaran	Prakiraan Mula Rencana Tahun 2022		Perangkat Daerah Penanggung Jawab			
						Target 2021		Pagu Indikatif			Lokasi		Sumber Dana	Prioritas		Target	Pagu Indikatif	
						Semua	Menjadi	RKPD 2021	APBD 2021	RKPD 2021 Perubahan				Nasional				Daerah
5 01 01 2.06 02	Penyediaan Peralatan dan Perlengkapan Kantor	Jumlah bulan penyediaan Peralatan kebersihan kantor Jumlah bulan penyediaan Alat Tulis Kantor Jumlah peralatan dan perlengkapan kantor				12 Bulan 12 Bulan 15 Unit	12 Bulan 12 Bulan 15 Unit	333.326.500	333.270.737	504.433.435	Kab. Katingan, Katingan Hilir, Kasongan Lama	Dana Transfer Umum-Dana Alokasi Umum			0	12 Bulan 12 Bulan 15 Unit	366.659.150	Badan Perencanaan Pembangunan, Penelitian dan Pengembangan
5 01 01 2.06 04	Penyediaan Bahan Logistik Kantor	Jumlah bulan Penyediaan Makanan dan Minuman				12 Bulan	12 Bulan	162.680.000	162.680.000	154.680.000	Kab. Katingan, Katingan Hilir, Kasongan Lama	Dana Transfer Umum-Dana Alokasi Umum			0	12 Bulan	178.948.000	Badan Perencanaan Pembangunan, Penelitian dan Pengembangan
5 01 01 2.06 05	Penyediaan Barang Cetak dan Penggandaan	Jumlah bulan terpenuhinya barang cetakan dan penggandaan Jumlah ID Card Pegawai Jumlah penyediaan papan pengumuman, spanduk, leaflet balho dan sejenisnya				12 Bulan 56 Buah 106 Buah	12 Bulan 56 Buah 106 Buah	298.070.000	298.047.263	292.846.191	Kab. Katingan, Katingan Hilir, Kasongan Lama	Dana Transfer Umum-Dana Alokasi Umum			0	12 Bulan 56 Buah 106 Buah	327.877.000	Badan Perencanaan Pembangunan, Penelitian dan Pengembangan
5 01 01 2.06 06	Penyediaan Bahan Bacaan dan Peraturan Perundang-undangan	Jumlah bulan penyediaan bahan bacaan dan peraturan perundang-undangan				12 Bulan	12 Bulan	24.000.000	23.596.500	23.996.500	Kab. Katingan, Katingan Hilir, Kasongan Lama	Dana Transfer Umum-Dana Alokasi Umum			0	12 Bulan	26.400.000	Badan Perencanaan Pembangunan, Penelitian dan Pengembangan
5 01 01 2.06 09	Penyelenggaraan Rapat Koordinasi dan Konsultasi SKPD	Jumlah Bulan Perjalanan dinas luar daerah dalam kabupaten Jumlah Bulan Perjalanan dinas luar daerah luar kabupaten				12 Bulan 12 Bulan	12 Bulan 12 Bulan	1.200.000.000	411.684.000	545.348.000	Semua Kab/Kota, Semua Kecamatan, Semua Kelurahan	Dana Transfer Umum-Dana Alokasi Umum			0	12 Bulan 12 Bulan	1.320.000.000	Badan Perencanaan Pembangunan, Penelitian dan Pengembangan
5 01 01 2.07	Pengadaan Barang Milik Daerah Penunjang Urusan Pemerintahan Daerah	Terfaksananya pengadaan perlengkapan gedung kantor	paket		paket	paket	1 paket	41.300.000	41.136.344	2.727.272						1 paket	45.430.000	
5 01 01 2.07 10	Pengadaan Sarana dan Prasarana Gedung Kantor atau Bangunan Lainnya	Jumlah Unit Peralatan Gedung Kantor				4 Unit	4 Unit	41.300.000	41.136.344	2.727.272	Kab. Katingan, Katingan Hilir, Kasongan Lama	Dana Transfer Umum-Dana Alokasi Umum			Pemerintah Daerah	4 Unit	45.430.000	Badan Perencanaan Pembangunan, Penelitian dan Pengembangan
5 01 01 2.08	Penyediaan Jasa Penunjang Urusan Pemerintahan Daerah	Jumlah bulan penyediaan jasa komunikasi sumber daya air listrik, jasa pemeliharaan perkantoran dan jasa pelayanan umum kantor	Sub Kegiatan		Sub Kegiatan	Sub Kegiatan	3 Sub Kegiatan	640.619.148	639.314.000	651.924.000						3 Sub Kegiatan	704.681.863	
5 01 01 2.08 02	Penyediaan Jasa Komunikasi, Sumber Daya Air dan Listrik	Jumlah bulan tagihan pembayaran rekening telepon, listrik dan internet				12 Bulan	12 Bulan	186.055.148	186.046.000	168.046.000	Kab. Katingan, Katingan Hilir, Kasongan Lama	Dana Transfer Umum-Dana Alokasi Umum			Pemerintah Daerah	12 Bulan	204.660.663	Badan Perencanaan Pembangunan, Penelitian dan Pengembangan
5 01 01 2.08 03	Penyediaan Jasa Peralatan dan Perlengkapan Kantor	Jumlah bulan penyediaan jasa perbaikan peralatan kerja				12 Bulan	12 Bulan	79.000.000	78.460.000	94.670.000	Kab. Katingan, Katingan Hilir, Kasongan Lama	Dana Transfer Umum-Dana Alokasi Umum			Pemerintah Daerah	12 Bulan	86.900.000	Badan Perencanaan Pembangunan, Penelitian dan Pengembangan
5 01 01 2.08 04	Penyediaan Jasa Pelayanan Umum Kantor	Jumlah Pegawai yang menerima Honorarium				12 Bulan	12 Bulan	375.564.000	374.808.000	389.208.000	Kab. Katingan, Katingan Hilir, Kasongan Lama	Dana Transfer Umum-Dana Alokasi Umum			Pemerintah Daerah	12 Bulan	413.120.400	Badan Perencanaan Pembangunan, Penelitian dan Pengembangan
5 01 01 2.09	Pemeliharaan Barang Milik Daerah Penunjang Urusan Pemerintahan Daerah	Jumlah bulan pemeliharaan milik daerah	Sub Kegiatan		Sub Kegiatan	Sub Kegiatan	4 Sub Kegiatan	697.732.000	685.863.285	391.504.085						4 Sub Kegiatan	767.585.200	

**Penetapan Perubahan Rencana Kerja Pemerintah Daerah (RKPD)
Kabupaten Katingan
Tahun 2021**

Kode	Urusan/ Bidang Urusan/ Program/ Kegiatan/ Sub Kegiatan	Indikator Program/ Kegiatan/ Sub Kegiatan	Target Akhir RPJMD	Realisasi Capaian RKPD Tahun 2019	Praktoran Capaian Target RKPD Tahun 2020	Capaian Kinerja dan Kerangka Pendanaan					Lokasi	Sumber Dana	Prioritas		Kelompok Sasaran	Praktoran Maju Rencana Tahun 2022		Perangkat Daerah Penanggung Jawab
						Target 2021		Pagu Indikatif					Nasional	Daerah		Target	Pagu Indikatif	
						Semula	Menjadi	RKPD 2021	APBD 2021	RKPD 2021 Perubahan								
5 01 01 2.09 01	Penyediaan Jasa Pemeliharaan, Biaya Pemeliharaan dan Pajak Kendaraan Perorangan Dinas atau Kendaraan Dinas Jabatan	Jumlah bulan pemeliharaan rutin/berkala mobil/jabatan				12 Bulan	12 Bulan	44,075,000	40,490,000	40,390,000	Kab. Katingan, Katingan Hilir, Kasongan Lama	Dana Transfer Umum-Dana Alokasi Umum			Pemerintah Daerah	12 Bulan	48,482,500	Badan Perencanaan Pembangunan, Penelitian dan Pengembangan
5 01 01 2.09 02	Penyediaan Jasa Pemeliharaan, Biaya Pemeliharaan, Pajak, dan Perizinan Kendaraan Dinas Operasional atau Lapangan	Jumlah bulan pemeliharaan rutin/berkala kendaraan Dinas/operasional				12 Bulan	12 Bulan	291,960,000	287,760,000	275,760,000	Kab. Katingan, Katingan Hilir, Kasongan Lama	Dana Transfer Umum-Dana Alokasi Umum			Pemerintah Daerah	12 Bulan	321,178,000	Badan Perencanaan Pembangunan, Penelitian dan Pengembangan
5 01 01 2.09 09	Pemeliharaan/Rehabilitasi Gedung Kantor dan Bangunan Lainnya	Jumlah Penyediaan Pupuk, Media Tanam dan Bibit Tanaman Jumlah Unit Gedung Kantor yang Dilakukan Pemeliharaan Jumlah Unit Rumah yang diperbaiki				95 Tanaman 2 Unit 1 Unit	95 Tanaman 2 Unit 1 Unit	335,677,000	331,613,265	72,454,085	Kab. Katingan, Katingan Hilir, Kasongan Lama	Dana Transfer Umum-Dana Alokasi Umum			Pemerintah Daerah	95 Tanaman 2 Unit 1 Unit	369,244,700	Badan Perencanaan Pembangunan, Penelitian dan Pengembangan
5 01 01 2.09 10	Pemeliharaan/Rehabilitasi Sarana dan Prasarana Gedung Kantor atau Bangunan Lainnya	Jumlah Bulan Pemeliharaan Rutin/Berkala Peralatan Gedung Kantor				12 Bulan	12 Bulan	26,000,000	26,000,000	2,600,000	Kab. Katingan, Katingan Hilir, Kasongan Lama	Dana Transfer Umum-Dana Alokasi Umum			Pemerintah Daerah	12 Bulan	28,600,000	Badan Perencanaan Pembangunan, Penelitian dan Pengembangan
5 01 02	PROGRAM PERENCANAAN, PENGEMBALIAN DAN EVALUASI PEMBANGUNAN DAERAH	Tingkat ketepatan waktu penyusunan dokumen Rencana Daerah	persen	persen		100 persen	100 persen	1,951,068,000	2,070,672,088	1,363,723,699						100 persen	2,115,122,800	
5 01 02 2.01	Penyusunan Perencanaan dan Pendanaan	Terlaksananya Penyusunan Perencanaan dan Pendanaan	Sub Kegiatan		Sub Kegiatan	Sub Kegiatan	6 Sub Kegiatan	1,216,770,000	1,328,495,943	865,934,244						6 Sub Kegiatan	1,307,373,000	
5 01 02 2.01 02	Koordinasi Penelaahan Dokumen Perencanaan Pembangunan Daerah dengan Dokumen Kebijakan Lainnya	Jumlah Pertemuan Usulan Pendanaan Prioritas Daerah/Prioritas Nasional dan DAK				1 pertemuan	1 pertemuan	26,800,000	25,649,256		Kab. Katingan, Semua Kecamatan, Semua Kelurahan	Pendapatan Bagi Hasil Pajak Kendaraan Bermotor untuk Pembangunan dan/atau Pemeliharaan Jalan Serta Peningkatan Moda dan Sarana Transportasi Umum			Pemerintah Daerah	1 pertemuan	29,480,000	Badan Perencanaan Pembangunan, Penelitian dan Pengembangan
5 01 02 2.01 03	Pelaksanaan Konsultasi Publik	Jumlah rapat/pertemuan konsultasi publik				1 pertemuan	1 pertemuan	36,350,000	35,195,517	2,077,272	Kab. Katingan, Semua Kecamatan, Semua Kelurahan	Pendapatan Bagi Hasil Pajak Kendaraan Bermotor untuk Pembangunan dan/atau Pemeliharaan Jalan Serta Peningkatan Moda dan Sarana Transportasi Umum			Pemerintah Daerah	1 pertemuan	40,000,000	Badan Perencanaan Pembangunan, Penelitian dan Pengembangan
5 01 02 2.01 04	Koordinasi Pelaksanaan Forum SKPD/Lintas SKPD	Jumlah Pertemuan Forum Gabungan/Lintas Perangkat Daerah				1 pertemuan/Kegiatan	1 pertemuan/Kegiatan	85,650,000	81,648,528	32,773,195		Dana Transfer Umum-Dana Alokasi Umum			Pemerintah Daerah	1 pertemuan/Kegiatan	94,215,000	Badan Perencanaan Pembangunan, Penelitian dan Pengembangan

**Penetapan Perubahan Rencana Kerja Pemerintah Daerah (RKPD)
Kabupaten Katingan
Tahun 2021**

Kode	Urusan/ Bidang Urusan/ Program/ Kegiatan/ Sub Kegiatan	Indikator Program/ Kegiatan/ Sub Kegiatan	Target Akhir Periode RPJMD	Realisasi Capaian RKPD Tahun 2019	Praktoran Capaian Target RKPD Tahun 2020	Capaian Kinerja dan Kerangka Pendanaan						Kelompok Sasaran	Praktoran Mula Rencana Tahun 2022		Perangkat Daerah Penanggung Jawab			
						Target 2021		Pagu Indikatif			Lokasi		Sumber Dana	Prioritas		Target	Pagu Indikatif	
						Semula	Menjadi	RKPD 2021	APBD 2021	RKPD 2021 Perubahan				Nasional				Daerah
5 01 02 2.01 05	Pelaksanaan Musrenbang Kabupaten/Kota	Pelaksanaan Musrenbang RKPD Tingkat Kabupaten				1 kegiatan	1 kegiatan	97,150,000	153,555,510	17,092,652	Semua Kab/Kota, Semua Kecamatan, Semua Kelurahan	Pendapatan Bagi Hasil Pajak Kendaraan Bermotor untuk Pembangunan dan/atau Pemeliharaan Jalan Serta Peningkatan Moda dan Sarana Transportasi Umum	Pemerintah Daerah	1 kegiatan	106,865,000	Badan Perencanaan Pembangunan, Penelitian dan Pengembangan		
5 01 02 2.01 06	Penyiapan Bahan Koordinasi Musrenbang Kecamatan	Jumlah kecamatan yang dikoordinasikan				13 kecamatan	13 kecamatan	311,000,000	339,999,769	242,329,375	Kab. Katingan, Semua Kecamatan, Semua Kelurahan	Dana Transfer Umum-Dana Alokasi Umum	Pemerintah Daerah	13 kecamatan	311,000,000	Badan Perencanaan Pembangunan, Penelitian dan Pengembangan		
5 01 02 2.01 07	Koordinasi Penyusunan dan Penetapan Dokumen Perencanaan Pembangunan Daerah Kabupaten/Kota	Jumlah Dokumen RKPD Perubahan Jumlah Dokumen RPJMD Perubahan Jumlah Renja PD yang tersinkronisasi				1 dokumen 1 dokumen 1 dokumen 37 SOPD	1 dokumen 1 dokumen 1 dokumen 37 SOPD	659,820,000	692,442,363	571,661,750		Dana Transfer Umum-Dana Alokasi Umum	Pemerintah Daerah	1 dokumen 1 dokumen 1 dokumen 37 SOPD	725,813,000	Badan Perencanaan Pembangunan, Penelitian dan Pengembangan		
5 01 02 2.02	Analisis Data dan Informasi Pemerintah Daerah Bidang Perencanaan Pembangunan Daerah	Terlaksananya Analisis Data dan Informasi Pemerintahan Daerah	kegiatan		kegiatan	kegiatan	1 kegiatan	270,540,000	220,538,615	157,784,525			Pemerintah Daerah	1 kegiatan	297,605,000			
5 01 02 2.02 02	Pembinaan dan Pemanfaatan Data dan Informasi Perencanaan Pembangunan SKPD	Jumlah laporan data SIPD Jumlah Pertemuan Rapat Koordinasi Terkait Data/Informasi Jumlah Web yang dikelola Tersedianya Database untuk penyusunan dokumen Perencanaan Pembangunan Daerah (RKPD)				90 % 4 Pertemuan 1 Website 1 Database	90 % 4 Pertemuan 1 Website 1 Database	270,540,000	220,538,615	157,784,525		Dana Transfer Umum-Dana Alokasi Umum	Pemerintah Daerah	90 % 4 Pertemuan 1 Website 1 Database	297,605,000	Badan Perencanaan Pembangunan, Penelitian dan Pengembangan		
5 01 02 2.03	Pengendalian, Evaluasi dan Pelaporan Bidang Perencanaan Pembangunan Daerah	Terlaksananya Pengendalian, Evaluasi dan Pelaporan Dokrendo	tahun anggaran		tahun anggaran	tahun anggaran	1 tahun anggaran	463,758,000	521,637,530	348,004,930			Pemerintah Daerah	1 tahun anggaran	510,144,800			
5 01 02 2.03 01	Koordinasi Pengendalian Perencanaan dan Pelaksanaan Pembangunan Daerah di Kabupaten/Kota	Jumlah Pertemuan Pelaksanaan Rapat TEPR Jumlah RAKORDAL dalam setahun				8 Rapat 4 Rakor	8 Rapat 4 Rakor	340,428,000	370,400,848	164,543,248	Semua Kab/Kota, Semua Kecamatan, Semua Kelurahan	Dana Transfer Umum-Dana Alokasi Umum	Pemerintah Daerah	8 Rapat 4 Rakor	374,481,800	Badan Perencanaan Pembangunan, Penelitian dan Pengembangan		
5 01 02 2.03 03	Monitoring, Evaluasi dan Penyusunan Laporan Berkala Pelaksanaan Pembangunan Daerah	Jumlah Laporan Monitoring Hasil Pelaksanaan Rata - rata persentase capaian kinerja Renja Perangkat Daerah				1 Laporan 80 %	1 Laporan 80 %	123,330,000	151,236,682	175,461,682	Semua Kab/Kota, Semua Kecamatan, Semua Kelurahan	Dana Transfer Umum-Dana Alokasi Umum	Pemerintah Daerah	1 Laporan 80 %	135,663,000	Badan Perencanaan Pembangunan, Penelitian dan Pengembangan		
5 01 03	PROGRAM KOORDINASI DAN SINERONISASI PERENCANAAN PEMBANGUNAN DAERAH	Terkoordinasinya Perencanaan Pembangunan Manusia dan Masyarakat	%		%	%	100 %	1,589,492,000	1,761,064,112	1,154,554,280			Pemerintah Daerah	100 %	947,695,200			
5 01 03 2.01	Koordinasi Perencanaan Bidang Pemerintahan dan Pembangunan Manusia	Terlaksananya Rapat-Rapat Koordinasi dan Monitoring Evaluasi KLA dan PPSP	Sub Kegiatan		Sub Kegiatan	Sub Kegiatan	6 Sub Kegiatan	310,632,000	459,555,760	350,284,551			Pemerintah Daerah	6 Sub Kegiatan	339,695,200			

**Penetapan Perubahan Rencana Kerja Pemerintah Daerah (RKPD)
Kabupaten Katingan
Tahun 2021**

Kode	Urusan/ Bidang Urusan/ Program/ Kegiatan/ Sub Kegiatan	Indikator Program/ Kegiatan/ Sub Kegiatan	Target Akhir RPJMD	Realisasi Capaian RKPD Tahun 2019	Praktoran Capaian Target RKPD Tahun 2020	Capaian Kinerja dan Kerangka Pendanaan					Lokasi	Sumber Dana	Prioritas		Kelompok Sasaran	Praktoran Maju Rencana Tahun 2022		Perangkat Daerah Penanggung Jawab
						Target 2021		Pagu Indikatif					Nasional	Daerah		Target	Pagu Indikatif	
						Semula	Menjadi	RKPD 2021	APBD 2021	RKPD 2021 Perubahan								
5 01 03 2.01 01	Koordinasi Penyusunan Dokumen Perencanaan Pembangunan Daerah Bidang Pemerintahan (RPJPD, RPJMD dan RKPD)	Jumlah pertemuan Jumlah Rapat Koordinasi Perencanaan Bidang Pembangunan Manusia dan Masyarakat				2 Pertemuan 2 Rapat	2 Pertemuan 2 Rapat	20.520,000	13,019,914		Dana Transfer Umum-Dana Alokasi Umum	Meningkatkan Sumber Daya Manusia Yang Berkualitas Dan Berdaya Saing		Pemerintah Daerah	2 Pertemuan 2 Rapat	22,572,000	Badan Perencanaan Pembangunan, Penelitian dan Pengembangan	
5 01 03 2.01 05	Koordinasi Penyusunan Dokumen Perencanaan Pembangunan Daerah Bidang Pembangunan Manusia (RPJPD, RPJMD dan RKPD)	Jumlah Aksi Jumlah Pegawai yang menerima Honorarium Jumlah Rapat Koordinasi GERMAS Jumlah Rapat Koordinasi Implementasi PSP Jumlah Rapat Koordinasi Kabupaten Sehat Jumlah Rapat Koordinasi KIA Jumlah Rapat Koordinasi SPM dan SDG Jumlah Rapat Koordinasi Tim Penanggulangan Kemiskinan Daerah				4 Rapat 12 Bulan 2 Rapat 2 Rapat 2 Rapat 2 Rapat 2 Rapat 2 Rapat	4 Rapat 12 Bulan 2 Rapat 2 Rapat 2 Rapat 2 Rapat 2 Rapat 2 Rapat	225,072,000	201,888,846	105,638,551	Kab. Katingan, Semua Kecamatan, Semua Kelurahan	Dana Transfer Umum-Dana Alokasi Umum	Meningkatkan Sumber Daya Manusia Yang Berkualitas Dan Berdaya Saing		Pemerintah Daerah	4 Rapat 12 Bulan 2 Rapat 2 Rapat 2 Rapat 2 Rapat 2 Rapat	245,579,200	Badan Perencanaan Pembangunan, Penelitian dan Pengembangan
5 01 03 2.01 07	Pelaksanaan Monitoring dan Evaluasi Penyusunan Dokumen Perencanaan Pembangunan Perangkat Daerah Bidang Pembangunan Manusia	Hasil Monitoring Pelaksanaan Percepatan Pembangunan Sanitasi Permukiman Jumlah Monitoring Kegiatan KIA				2 Kegiatan 2 Kegiatan	2 Kegiatan 2 Kegiatan	65,040,000	244,647,000	244,646,000	Kab. Katingan, Semua Kecamatan, Semua Kelurahan	Dana Transfer Umum-Dana Alokasi Umum	Meningkatkan Sumber Daya Manusia Yang Berkualitas Dan Berdaya Saing		Pemerintah Daerah	2 Kegiatan 2 Kegiatan	71,544,000	Badan Perencanaan Pembangunan, Penelitian dan Pengembangan
5 01 03 2.02	Koordinasi Perencanaan Bidang Perekonomian dan SDA (Sumber Daya Alam)							622,610,800	784,098,256	229,851,548						358,880,000		
5 01 03 2.02 01	Koordinasi Penyusunan Dokumen Perencanaan Pembangunan Daerah Bidang Perekonomian (RPJPD, RPJMD dan RKPD)	Jumlah rapat				1 kegiatan	1 kegiatan	40,590,000	129,143,256	61,560,078	Semua Kab/Kota, Semua Kecamatan, Semua Kelurahan	Dana Transfer Umum-Dana Alokasi Umum			1 kegiatan	45,000,000	Badan Perencanaan Pembangunan, Penelitian dan Pengembangan	
5 01 03 2.02 02	Asistensi Penyusunan Dokumen Perencanaan Pembangunan Perangkat Daerah Bidang Perekonomian	Jumlah dokumen revisi Rencana Induk Pariwisata Kabupaten Katingan				1 dokumen	1 dokumen	273,440,000	263,116,000	16,116,000	Kab. Katingan, Semua Kecamatan, Semua Kelurahan	Dana Transfer Umum-Dana Alokasi Umum			1 dokumen		Badan Perencanaan Pembangunan, Penelitian dan Pengembangan	
5 01 03 2.02 03	Pelaksanaan Monitoring dan Evaluasi Penyusunan Dokumen Perencanaan Pembangunan Perangkat Daerah Bidang Perekonomian	Jumlah bulan pembayaran gaji dan insentif THL Jumlah Pelaksanaan Kegiatan Monitoring Bidang Ekonomi, SDA dan Infrastruktur				6 bulan 1 kegiatan	6 bulan 1 kegiatan	31,745,000	40,596,000	136,135,471	Kab. Katingan, Semua Kecamatan, Semua Kelurahan	Dana Transfer Umum-Dana Alokasi Umum	5. Optimalisasi penyelenggaraan Reformasi Birokrasi		6 bulan 1 kegiatan	33,000,000	Badan Perencanaan Pembangunan, Penelitian dan Pengembangan	
5 01 03 2.02 06	Asistensi Penyusunan Dokumen Perencanaan Pembangunan Perangkat Daerah Bidang SDA	Jumlah dokumen				1 dok	1 dok	276,235,000	271,235,000	15,240,000	Kab. Katingan, Semua Kecamatan, Semua Kelurahan	Dana Transfer Umum - Dana Bagi Hasil			1 dok	280,000,000	Badan Perencanaan Pembangunan, Penelitian dan Pengembangan	
5 01 03 2.03	Koordinasi Perencanaan Bidang Infrastruktur dan Kewilayahan							656,850,888	599,418,098	575,218,180						258,880,000		
5 01 03 2.03 02	Asistensi Penyusunan Dokumen Perencanaan Pembangunan Perangkat Daerah Bidang Infrastruktur	Tersusunnya Neraca Sumber Daya Alam				1 dokumen	1 dokumen	450,000,000	450,000,000	450,000,000	Kab. Katingan, Semua Kecamatan, Semua Kelurahan	Dana Transfer Umum - Dana Bagi Hasil			1 dokumen		Badan Perencanaan Pembangunan, Penelitian dan Pengembangan	

**Penetapan Perubahan Rencana Kerja Pemerintah Daerah (RKPD)
Kabupaten Katingan
Tahun 2021**

Kode	Urusan/ Bidang Urusan/ Program/ Kegiatan/ Sub Kegiatan	Indikator Program/ Kegiatan/ Sub Kegiatan	Target Akhir Periode RPJMD	Realisasi Capaian RKPD Tahun 2019	Prakiraan Capaian Target RKPD Tahun 2020	Capaian Kinerja dan Kerangka Pendanaan					Kelompok Sasaran	Prakiraan Maju Rencana Tahun 2022		Perangkat Daerah Penanggung Jawab				
						Target 2021		Pagu Indikatif				Lokasi	Sumber Dana		Prioritas		Target	Pagu Indikatif
						Semula	Menjadi	RKPD 2021	APBD 2021	RKPD 2021 Perubahan					Nasional	Daerah		
5 01 03 2.03 03	Pelaksanaan Monitoring dan Evaluasi Penyusunan Dokumen Perencanaan Pembangunan Perangkat Daerah Bidang Infrastruktur	Jumlah lokasi desa monitoring pelaksanaan pembangunan infrastruktur dan fisik PAMSIMAS				10 desa	10 desa	99.000.000	142.599.916	118.400.000	Kab. Katingan, Semua Kecamatan, Semua Kelurahan	Dana Transfer Umum - Dana Bagi Hasil			10 desa	100.000.000	Badan Perencanaan Pembangunan, Penelitian dan Pengembangan	
5 01 03 2.03 04	Koordinasi Pelaksanaan Sinergitas dan Harmonisasi Perencanaan Pembangunan Daerah Bidang Infrastruktur	Rencana Aksi Daerah Air Minum Peyehatan Lingkungan (RAD-AMPL)				1 dokumen	1 dokumen	107.850.000	6.818.180	6.818.180	Kab. Katingan, Semua Kecamatan, Semua Kelurahan	Pendapatan Bagi Hasil Pajak Kendaraan Bermotor untuk Pembangunan dan/atau Pemeliharaan Jalan Serta Peningkatan Moda dan Sarana Transportasi Umum			1 dokumen	150.000.000	Badan Perencanaan Pembangunan, Penelitian dan Pengembangan	
5 05		 PENELITIAN DAN PENGEMBANGAN						1.800.450.000	1.741.633.331	1.434.823.250						2.437.592.807		
5 05 02	PROGRAM PENELITIAN DAN PENGEMBANGAN DAERAH	Persentase hasil Penelitian Pengembangan dan Inovasi Daerah yang ditindak lanjuti	Persen		Persen	Persen	85 Persen	1.800.450.000	1.741.633.331	1.434.823.250				85 Persen	2.437.592.807			
5 05 02 2.01	Penelitian dan Pengembangan Bidang Penyelenggaraan Pemerintahan dan Pengkajian Peraturan	Terlaksananya Penelitian dan Pengembangan Bidang Penyelenggaraan Pemerintahan dan Pengkajian Peraturan	Sub Kegiatan		Sub Kegiatan	Sub Kegiatan	2 Sub Kegiatan	492.930.000	672.655.137	458.903.736				2 Sub Kegiatan	755.440.807			
5 05 02 2.01 11	Fasilitasi, Pelaksanaan dan Evaluasi Penelitian dan Pengembangan Bidang Badan Usaha Milik Desa	Jumlah dokumen studi pemetaan dan klarifikasi BUMDes di Kab Katingan				1 Dokumen	1 Dokumen	249.750.000	282.517.904	0	Kab Katingan, Semua Kecamatan, Semua Kelurahan	Pendapatan Bagi Hasil Pajak Kendaraan Bermotor untuk Pembangunan dan/atau Pemeliharaan Jalan Serta Peningkatan Moda dan Sarana Transportasi Umum	Meningkatkan Sumber Daya Manusia Yang Berkualitas Dan Berdaya Saing	Pemerintah Daerah dan Masyarakat	1 Dokumen	274.725.000	Badan Perencanaan Pembangunan, Penelitian dan Pengembangan	
5 05 02 2.01 12	Pengelolaan Data Kelitbangan dan Peraturan	Jumlah Informasi Hasil Kelitbangan dan Inovasi Jumlah pertemuan Koordinasi Majelis Pertimbangan/Tim Pengendali Mutu Kelitbangan Jumlah publikasi Kelitbangan dalam bentuk Buletin dan Leaflet Jumlah Tenaga Harian Lepas yang menerima honor Jumlah Workshop Karya Tulis kelitbangan				15 Data informasi 6 Pertemuan 4 Publikasi 1 Orang 3 Kegiatan	15 Data Informasi 6 Pertemuan 4 Publikasi 1 Orang 3 Kegiatan	242.560.000	390.137.233	458.903.736	Kab. Katingan, Semua Kecamatan, Semua Kelurahan	Dana Transfer Umum-Dana Alokasi Umum	Meningkatkan Sumber Daya Manusia Yang Berkualitas Dan Berdaya Saing	Pemerintah Daerah dan Masyarakat	15 Data Informasi 6 Pertemuan 4 Publikasi 1 Orang 3 Kegiatan	480.715.807	Badan Perencanaan Pembangunan, Penelitian dan Pengembangan	
5 05 02 2.03	Penelitian dan Pengembangan Bidang Ekonomi dan Pembangunan	Terlaksananya Penelitian dan Pengembangan Bidang Ekonomi dan Pembangunan	Sub Kegiatan		Sub Kegiatan	Sub Kegiatan	4 Sub Kegiatan	917.300.000	746.885.789	907.645.349				4 Sub Kegiatan	1.248.950.808			
5 05 02 2.03 01	Penelitian dan Pengembangan Koperasi, Usaha Kecil dan Menengah	Jumlah pilot project pengembangan inovasi				4 Pilot Project	2 Pilot Project	182.400.000	164.639.726	288.805.106	Kab. Katingan, Semua Kecamatan, Semua Kelurahan	Dana Transfer Umum-Dana Alokasi Umum	Memperkuat Ketahanan Ekonomi Untuk Pertumbuhan Yang Berkualitas dan Berkeadilan	Pemerintah Daerah	2 Pilot Project	290.000.000	Badan Perencanaan Pembangunan, Penelitian dan Pengembangan	
5 05 02 2.03 04	Penelitian dan Pengembangan Pertanian, Perkebunan dan Pangan	Jumlah dokumen hasil pengembangan varietas durian unggul lokal yang dilepas di Kabupaten Katingan Jumlah dokumen hasil pengembangan varietas padi unggul lokal yang dilepas di Kabupaten Katingan				1 Dokumen 1 Dokumen	1 Dokumen 1 Dokumen	490.400.000	256.754.048	201.896.251	Kab. Katingan, Semua Kecamatan, Semua Kelurahan	Dana Transfer Umum-Dana Alokasi Umum	Memperkuat Ketahanan Ekonomi Untuk Pertumbuhan Yang Berkualitas dan Berkeadilan	Pemerintah Daerah	1 Dokumen 1 Dokumen	540.000.000	Badan Perencanaan Pembangunan, Penelitian dan Pengembangan	

**Penetapan Perubahan Rencana Kerja Pemerintah Daerah (RKPD)
Kabupaten Katingan
Tahun 2021**

Kode	Urusan/ Bidang Urusan/ Program/ Kegiatan/ Sub Kegiatan	Indikator Program/ Kegiatan/ Sub Kegiatan	Target Akhir Periode RPJMD	Realisasi Capaian RKPD Tahun 2019	Praktiran Capaian Target RKPD Tahun 2020	Capaian Kinerja dan Kerangka Pendanaan						Kelompok Sasaran	Praktiran Maju Rencana Tahun 2022		Perangkat Daerah Penanggung Jawab			
						Target 2021		Pagu Indikatif			Lokasi		Sumber Dana	Prioritas		Target	Pagu Indikatif	
						Semula	Menjadi	RKPD 2021	APBD 2021	RKPD 2021 Perubahan				Nasional				Daerah
5 05 02 2.03 07	Pendidikan dan Pengembangan Lingkungan Hidup	Jumlah Dokumen KLHS Perubahan RPJMD				Dokumen	1 Dokumen	0	0	149,999,936	Semua Kab/Kota, Semua Kecamatan, Semua Kelurahan	Dana Transfer Umum-Dana Alokasi Umum	Memperkuat Ketahanan Ekonomi Untuk Pertumbuhan Yang Berkualitas dan Berkeadilan	Pemerintah Daerah	1 Dokumen	150,000,000	Badan Perencanaan Pembangunan, Penelitian dan Pengembangan	
5 05 02 2.03 13	Pendidikan dan Pengembangan Komunikasi dan Informatika	Jumlah dokumen hasil penelitian dan pengembangan ekonomi dan pembangunan				1 Dokumen	1 Dokumen	244,500,000	305,492,015	266,344,056	Kab. Katingan, Semua Kecamatan, Semua Kelurahan	Dana Transfer Umum-Dana Alokasi Umum	Memperkuat Ketahanan Ekonomi Untuk Pertumbuhan Yang Berkualitas dan Berkeadilan	Pemerintah Daerah	1 Dokumen	268,950,000	Badan Perencanaan Pembangunan, Penelitian dan Pengembangan	
5 05 02 2.04	Pengembangan Inovasi dan Teknologi	Terlaksananya Pengembangan Inovasi dan Teknologi di Kabupaten Katingan	Sub Kegiatan		Sub Kegiatan	Sub Kegiatan	2 Sub Kegiatan	390,820,000	322,092,405	66,874,165					2 Sub Kegiatan	433,282,080		
5 05 02 2.04 01	Pendidikan, Pengembangan, dan Perencanaan di Bidang Teknologi dan Inovasi	Jumlah hasil kebijakan penguatan SIDA				1 Kebijakan	1 Kebijakan	216,970,000	241,617,717	68,674,165	Kab. Katingan, Semua Kecamatan, Semua Kelurahan	Dana Transfer Umum-Dana Alokasi Umum	Meningkatkan Sumber Daya Manusia Yang Berkualitas Dan Berdaya Saing	Pemerintah Daerah	1 Kebijakan	241,967,000	Badan Perencanaan Pembangunan, Penelitian dan Pengembangan	
5 05 02 2.04 02	Uji Coba dan Penerapan Rancang Bangun/Model Replikasi dan Inversi di Bidang Difusi Inovasi dan Penerapan Teknologi	Jumlah Inovasi di Kabupaten Katingan				6 Inovasi	0 Inovasi	173,850,000	80,474,688	0	Kab. Katingan, Semua Kecamatan, Semua Kelurahan	Dana Transfer Umum-Dana Alokasi Umum	Meningkatkan Sumber Daya Manusia Yang Berkualitas Dan Berdaya Saing	Pemerintah Daerah	0 Inovasi	191,235,000	Badan Perencanaan Pembangunan, Penelitian dan Pengembangan	
5	UNSUR PENUNJANG URUSAN PEMERINTAHAN																	
5 02	KEUANGAN							278,075,822,868	267,737,172,100	277,062,764,076						271,655,242,592		
5 02 01	PROGRAM PENUNJANG URUSAN PEMERINTAHAN DAERAH KABUPATEN/KOTA	Tingkat Ketepatan Waktu Penyusunan Dokumen Perencanaan, Pelaporan Capaian Kinerja dan Keuangan	persen		persen	100 persen	100 persen	17,974,766,934	20,381,837,747	15,726,642,498						18,426,076,434		
5 02 01 2.01	Perencanaan, Penganggaran, dan Evaluasi Kinerja Perangkat Daerah	Jumlah Dokumen Perencanaan, Keuangan dan Evaluasi	Dokumen		Dokumen	Dokumen	8 Dokumen	227,233,747	227,132,240	227,132,240						227,233,747		
5 02 01 2.01 01	Penyusunan Dokumen Perencanaan Perangkat Daerah	Jumlah Dokumen RKA dan DPA				2 Dokumen	2 Dokumen	75,568,000	75,552,060	75,552,060		PENDAPATAN ASLI DAERAH (PAD)			0	2 Dokumen	75,568,000	Badan Pengelola Keuangan dan Aset Daerah
5 02 01 2.01 02	Koordinasi dan Penyusunan Dokumen RKA-SKPD	Jumlah Dokumen RKA dan DPA				2 Dokumen	2 Dokumen	43,520,000	43,492,440	43,492,440	Kab. Katingan, Semua Kecamatan, Semua Kelurahan	PENDAPATAN ASLI DAERAH (PAD)			0	2 Dokumen	43,520,000	Badan Pengelola Keuangan dan Aset Daerah
5 02 01 2.01 07	Evaluasi Kinerja Perangkat Daerah	Jumlah Dokumen LAKIP Jumlah Dokumen LKj dan LPPD				1 Dokumen 2 Dokumen	1 Dokumen 2 Dokumen	108,145,747	108,087,740	108,087,740	Kab. Katingan, Semua Kecamatan, Semua Kelurahan	PENDAPATAN ASLI DAERAH (PAD)			0	1 Dokumen 2 Dokumen	108,145,747	Badan Pengelola Keuangan dan Aset Daerah
5 02 01 2.02	Administrasi Keuangan Perangkat Daerah	Jumlah Dokumen Laporan	Dokumen		Dokumen	Dokumen	2 Dokumen	10,672,280,035	10,572,228,145	8,694,616,998						11,103,160,000		
5 02 01 2.02 01	Penyediaan Gaji dan Tunjangan ASN	Jumlah Bulan Gaji ASN dibayar				14 Bulan	14 Bulan	10,469,128,035	10,369,127,605	8,632,935,998	Kab. Katingan, Katingan Hilir, Kasongan Iama	Dana Transfer Umum-Dana Alokasi Umum			0	14 Bulan	10,900,000,000	Badan Pengelola Keuangan dan Aset Daerah
5 02 01 2.02 05	Koordinasi dan Penyusunan Laporan Keuangan Akhir Tahun SKPD	Jumlah Dokumen Laporan Keuangan Tahunan				1 Dokumen	1 Dokumen	65,040,000	65,032,000	0	Kab. Katingan, Semua Kecamatan, Semua Kelurahan	Dana Transfer Umum - Dana Bagi Hasil			0	1 Dokumen	65,040,000	Badan Pengelola Keuangan dan Aset Daerah

**Penetapan Perubahan Rencana Kerja Pemerintah Daerah (RKPD)
Kabupaten Katingan
Tahun 2021**

Kode	Urusan/ Bidang Urusan/ Program/ Kegiatan/ Sub Kegiatan	Indikator Program/ Kegiatan/ Sub Kegiatan	Target Akhir Periode RPJMD	Realisasi Capaian RKPD Tahun 2019	Praktoran Capaian Target RKPD Tahun 2020	Capaian Kinerja dan Kerangka Pendanaan						Kelompok Sasaran	Praktoran Maju Rencana Tahun 2022		Perangkat Daerah Penanggung Jawab			
						Target 2021		Pagu Indikatif			Lokasi		Sumber Dana	Prioritas		Target	Pagu Indikatif	
						Semula	Menjadi	RKPD 2021	APBD 2021	RKPD 2021 Perubahan				Nasional				Daerah
5 02 01 2.02 07	Koordinasi dan Penyusunan Laporan Keuangan Bulanan/Triwulanan/Semesteran SKPD	Jumlah Dokumen Laporan Keuangan Semesteran				1 Dokumen	1 Dokumen	138,120,000	138,068,540	61,680,000	Kab. Katingan, Semua Kecamatan, Semua Kelurahan	Dana Transfer Umum - Dana Bagi Hasil			0	1 Dokumen	138,120,000	Badan Pengelola Keuangan dan Aset Daerah
5 02 01 2.05	Administrasi Kapagawatan Perangkat Daerah	Jumlah Bimbingan Teknis Yang Dikuti	Kali		Kali	Kali	12 Kali	151,250,000	151,249,948	30,000,000					0	12 Kali	166,375,000	Badan Pengelola Keuangan dan Aset Daerah
5 02 01 2.05 11	Bimbingan Teknis Implementasi Peraturan Perundang-Undangan	Jumlah Bimbingan Teknis Berkontribusi yang diikuti				12 Kali	12 Kali	151,250,000	151,249,948	30,000,000	Semua Kab/Kota, Semua Kecamatan, Semua Kelurahan	Dana Transfer Umum - Dana Bagi Hasil			0	12 Kali	166,375,000	Badan Pengelola Keuangan dan Aset Daerah
5 02 01 2.06	Administrasi Umum Perangkat Daerah	Cakupan Bulan Pelayanan Administrasi Perkantoran	Bulan		Bulan	Bulan	12 Bulan	3,825,864,352	2,639,393,230	2,284,461,070					0	12 Bulan	4,170,053,287	
5 02 01 2.06 01	Penyediaan Komponen Instalasi Listrik/Penerangan Bangunan Kantor	Jumlah Instalasi				12 Bulan	12 Bulan	96,800,000	96,772,797	86,177,797	Semua Kab/Kota, Semua Kecamatan, Semua Kelurahan	Dana Transfer Umum - Dana Bagi Hasil			0	12 Bulan	106,480,000	Badan Pengelola Keuangan dan Aset Daerah
5 02 01 2.06 02	Penyediaan Peralatan dan Perlengkapan Kantor	Cakupan Bulan Alat Tulis Kantor Yang di sediakan Jumlah Penyediaan Peralatan dan Perlengkapan Kantor yang Disediakan				12 Bulan 12 Bulan	12 Bulan 12 Bulan	620,950,000	634,149,119	468,079,666	Semua Kab/Kota, Semua Kecamatan, Semua Kelurahan	Dana Transfer Umum - Dana Bagi Hasil			0	12 Bulan 12 Bulan	644,647,500	Badan Pengelola Keuangan dan Aset Daerah
5 02 01 2.06 03	Penyediaan Peralatan Rumah Tangga	Jumlah Peralatan Rumah Tangga yang Disediakan				15 Buah	15 Buah	37,510,000	37,496,152	15,630,906	Semua Kab/Kota, Semua Kecamatan, Semua Kelurahan	Dana Transfer Umum - Dana Bagi Hasil			0	15 Buah	41,261,000	Badan Pengelola Keuangan dan Aset Daerah
5 02 01 2.06 04	Penyediaan Bahan Logistik Kantor	Cakupan Bulan Penyediaan Dana Operasional UPTB di Hampalit Cakupan Bulan Penyediaan Dana Operasional UPTB di Pegatan Cakupan Bulan Penyediaan Dana Operasional UPTB di Tumbang Samba Cakupan Bulan Penyediaan Makanan dan Minuman				12 Bulan 12 Bulan 12 Bulan 12 Bulan	12 Bulan 12 Bulan 12 Bulan 12 Bulan	567,069,800	567,058,324	400,205,863	Semua Kab/Kota, Semua Kecamatan, Semua Kelurahan	Dana Transfer Umum-Dana Alokasi Umum			0	12 Bulan 12 Bulan 12 Bulan 12 Bulan	623,776,780	Badan Pengelola Keuangan dan Aset Daerah
5 02 01 2.06 05	Penyediaan Barang Cetak dan Penggandaan	Cakupan Bulan Barang Cetak dan Penggandaan yang Disediakan				12 Bulan	12 Bulan	279,972,990	279,967,838	279,967,838	Semua Kab/Kota, Semua Kecamatan, Semua Kelurahan	Dana Transfer Umum-Dana Alokasi Umum			0	12 Bulan	307,970,289	Badan Pengelola Keuangan dan Aset Daerah
5 02 01 2.06 06	Penyediaan Bahan Bacaan dan Peraturan Perundang-undangan	Cakupan Bulan Penyediaan Bahan Bacaan dan Peraturan Perundang-Undangan				12 Bulan	12 Bulan	79,860,000	79,859,000	79,859,000	Semua Kab/Kota, Semua Kecamatan, Semua Kelurahan	Dana Transfer Umum-Dana Alokasi Umum			0	12 Bulan	87,846,000	Badan Pengelola Keuangan dan Aset Daerah
5 02 01 2.06 09	Penyelenggaraan Rapat Koordinasi dan Konsultasi SKPD	Cakupan Bulan Rapat-Rapat Koordinasi ke Dalam Daerah Cakupan Bulan Rapat-Rapat Koordinasi ke Luar Daerah				12 Bulan 12 Bulan	12 Bulan 12 Bulan	2,143,701,562	944,080,000	954,540,000	Semua Kab/Kota, Semua Kecamatan, Semua Kelurahan	Dana Transfer Umum-Dana Alokasi Umum			0	12 Bulan 12 Bulan	2,358,071,718	Badan Pengelola Keuangan dan Aset Daerah
5 02 01 2.07	Pengadaan Barang Milik Daerah Penunjang Urusan Pemerintah Daerah	Jumlah Penyediaan Barang Milik Daerah	Paket		Paket	Paket	2 Paket	608,244,600	4,302,599,205	2,320,261,600					0	2 Paket	200,000,000	

**Penetapan Perubahan Rencana Kerja Pemerintah Daerah (RKPD)
Kabupaten Katingan
Tahun 2021**

Kode	Uraian/ Bidang Urusan/ Program/ Kegiatan/ Sub Kegiatan	Indikator Program/ Kegiatan/ Sub Kegiatan	Target Akhir Periode RPJMD	Realisasi Capaian RKPD Tahun 2019	Praktis Capaian Target RKPD Tahun 2020	Capaian Kinerja dan Kerangka Pendanaan					Lokasi	Sumber Dana	Prioritas		Kelompok Sasaran	Praktis Maju Rencana Tahun 2022		Perangkat Daerah Penanggung Jawab
						Target 2021		Pagu Indikatif					Nasional	Daerah		Target	Pagu Indikatif	
						Semula	Menjadi	RKPD 2021	APBD 2021	RKPD 2021 Perubahan								
5 02 01 2.07 02	Pengadaan Kendaraan Dinas Operasional atau Lapangan	Jumlah Kendaraan Dinas / Operasional				1 Paket	1 Paket	128.394.600	4.113.534.000	2.320.261.600	Semua Kab/Kota, Semua Kecamatan, Semua Kelurahan	Dana Transfer Umum-Dana Alokasi Umum			0	1 Paket	0	Badan Pengelola Keuangan dan Aset Daerah
5 02 01 2.07 11	Pengadaan Sarana dan Prasarana Pendukung Gedung Kantor atau Bangunan Lainnya	Jumlah Pagar yang dibangun				1 Paket	1 Paket	479.850.000	189.065.205	0	Semua Kab/Kota, Semua Kecamatan, Semua Kelurahan	Dana Transfer Umum-Dana Alokasi Umum			0	1 Paket	200.000.000	Badan Pengelola Keuangan dan Aset Daerah
5 02 01 2.08	Penyediaan Jasa Penunjang Urusan Pemerintahan Daerah	Cakupan Bulan Pelayanan Administrasi Perkantoran	Bulan		Bulan	Bulan	12 Bulan	1.362.596.200	1.362.054.000	1.055.968.400						12 Bulan	1.431.964.400	
5 02 01 2.08 01	Penyediaan Jasa Surat Menyurat	Cakupan Bulan Jasa Pelayanan Administrasi Perkantoran Jumlah surat yang dikirim/paket pengiriman				12 Bulan 20 Paket	12 Bulan 20 Paket	40.502.000	40.500.000	4.650.000	Semua Kab/Kota, Semua Kecamatan, Semua Kelurahan	Dana Transfer Umum-Dana Alokasi Umum			0	12 Bulan 20 Paket	42.829.600	Badan Pengelola Keuangan dan Aset Daerah
5 02 01 2.08 02	Penyediaan Jasa Komunikasi, Sumber Daya Air dan Listrik	Cakupan bulan penyedia jasa komunikasi sumber daya air dan listrik				12 Bulan	12 Bulan	596.926.000	596.390.000	306.954.400	Semua Kab/Kota, Semua Kecamatan, Semua Kelurahan	Dana Transfer Umum-Dana Alokasi Umum			0	12 Bulan	656.618.600	Badan Pengelola Keuangan dan Aset Daerah
5 02 01 2.08 03	Penyediaan Jasa Peralatan dan Perlengkapan Kantor	Cakupan Bulan Penyediaan Jasa Perbaikan dan Peralatan Kerja				12 Bulan	12 Bulan	146.960.000	146.960.000	117.760.000	Semua Kab/Kota, Semua Kecamatan, Semua Kelurahan	Dana Transfer Umum-Dana Alokasi Umum			0	12 Bulan	154.308.000	Badan Pengelola Keuangan dan Aset Daerah
5 02 01 2.08 04	Penyediaan Jasa Pelayanan Umum Kantor	Jumlah PHL				55 Orang	55 Orang	578.208.200	578.204.000	626.604.000	Semua Kab/Kota, Semua Kecamatan, Semua Kelurahan	Dana Transfer Umum-Dana Alokasi Umum			0	55 Orang	578.208.200	Badan Pengelola Keuangan dan Aset Daerah
5 02 01 2.09	Pemeliharaan Barang Milik Daerah Penunjang Urusan Pemerintahan Daerah	Jumlah BMD yang memperoleh pemeliharaan dan perijinan	Unit		Unit	Unit	39 Unit	1.127.290.000	1.127.198.979	1.114.202.190						39 Unit	1.127.290.000	
5 02 01 2.09 02	Penyediaan Jasa Pemeliharaan, Biaya Pemeliharaan, Pajak, dan Perizinan Kendaraan Dinas Operasional atau Lapangan	Jumlah dan jenis Kendaraan Dinas / Operasional yang Disediakan Jasa Pemeliharaan dan Perizinan				39 Unit	39 Unit	789.690.000	789.594.320	894.284.620	Semua Kab/Kota, Semua Kecamatan, Semua Kelurahan	Dana Transfer Umum-Dana Alokasi Umum			0	39 Unit	789.690.000	Badan Pengelola Keuangan dan Aset Daerah
5 02 01 2.09 09	Pemeliharaan/Rehabilitasi Gedung Kantor dan Bangunan Lainnya	Jumlah Pemeliharaan: Berkala Gedung Kantor				1 Paket	1 Paket	337.600.000	337.596.659	219.917.570	Semua Kab/Kota, Semua Kecamatan, Semua Kelurahan	Dana Transfer Umum-Dana Alokasi Umum			0	1 Paket	337.600.000	Badan Pengelola Keuangan dan Aset Daerah
5 02 01	PROGRAM PENGELOLAAN KEUANGAN DAERAH	Tingkat Ketepatan waktu penyusun dokumen penganggaran	persen		persen	100 persen	100 persen	248.075.429.956	244.203.816.034	258.353.895.038						100 persen	249.891.291.994	
5 02 02 2.01	Koordinasi dan Penyusunan Rencana Anggaran Daerah	Jumlah Dokumen Perencanaan dan Penganggaran	Dokumen		Dokumen	Dokumen	11 Dokumen	827.104.000	1.382.233.842	1.238.118.151						11 Dokumen	1.231.439.000	
5 02 02 2.01 01	Koordinasi dan Penyusunan KUA dan PPAS	Jumlah Dokumen KUA dan PPAS Murni				2 Dokumen	2 Dokumen	100.000.000	177.994.720	177.994.720	Kab. Katingan, Katingan Hilir, Kasonggan Lama	Dana Transfer Umum-Dana Alokasi Umum			0	2 Dokumen	180.000.000	Badan Pengelola Keuangan dan Aset Daerah

**Penetapan Perubahan Rencana Kerja Pemerintah Daerah (RKPD)
Kabupaten Katingan
Tahun 2021**

Kode	Urusan/ Bidang Urusan/ Program/ Kegiatan/ Sub Kegiatan	Indikator Program/ Kegiatan/ Sub Kegiatan	Target Akhir RPJMD	Realisasi Capaian RKPD Tahun 2019	Praktikan Capaian Target RKPD Tahun 2020	Capaian Kinerja dan Kerangka Pendanaan					Lokasi	Sumber Dana	Prioritas		Kelompok Sasaran	Praktikan Maju Rencana Tahun 2022		Perangkat Daerah Penanggung Jawab
						Target 2021		Pagu Indikatif					Nasional	Daerah		Target	Pagu Indikatif	
						Semua	Menjadi	RKPD 2021	APBD 2021	RKPD 2021 Perubahan								
5 02 02 2.01 02	Koordinasi dan Penyusunan Perubahan KUA dan Perubahan PPAS	Jumlah Dokumen KUA PPAS Perubahan				2 Dokumen	2 Dokumen	69.300.000	115.826.700	126.227.906	Kab. Katingan, Katingan Hilir, Kasongan Lama	Dana Transfer Umum-Dana Alokasi Umum			0	2 Dokumen	110.000.000	Badan Pengelola Keuangan dan Aset Daerah
5 02 02 2.01 03	Koordinasi, Penyusunan dan Verifikasi RKA-SKPD	Jumlah dokumen RKA SOPD yang diverifikasi				48 SOPD	48 SOPD	20.000.000	19.206.294	0	Kab. Katingan, Semua Kecamatan, Semua Kelurahan	Dana Transfer Umum-Dana Alokasi Umum			0	48 SOPD	20.000.000	Badan Pengelola Keuangan dan Aset Daerah
5 02 02 2.01 07	Koordinasi dan Penyusunan Peraturan Daerah tentang APBD dan Peraturan Kepala Daerah tentang Penjabaran APBD	Jumlah Dokumen Peraturan Daerah dan Peraturan Bupati tentang APBD				2 Dokumen	2 Dokumen	151.725.000	251.121.200	265.411.200	Kab. Katingan, Katingan Hilir, Kasongan Lama	Dana Transfer Umum-Dana Alokasi Umum			0	2 Dokumen	294.000.000	Badan Pengelola Keuangan dan Aset Daerah
5 02 02 2.01 08	Koordinasi dan Penyusunan Peraturan Daerah tentang Perubahan APBD dan Peraturan Kepala Daerah tentang Penjabaran Perubahan APBD	Jumlah Dokumen Peraturan Daerah dan Peraturan Bupati tentang Perubahan APBD				2 Dokumen	2 Dokumen	147.640.000	289.876.560	260.177.065	Kab. Katingan, Katingan Hilir, Kasongan Lama	Dana Transfer Umum-Dana Alokasi Umum			0	2 Dokumen	289.000.000	Badan Pengelola Keuangan dan Aset Daerah
5 02 02 2.01 09	Koordinasi dan Penyusunan Regulasi serta Kebijakan Bidang Anggaran	Jumlah rapat koordinasi dan penyusunan regulasi kebijakan APBD				20 Kali Rapat	20 Kali Rapat	338.439.000	528.208.368	408.307.260	Kab. Katingan, Semua Kecamatan, Semua Kelurahan	Dana Transfer Umum-Dana Alokasi Umum			0	20 Kali Rapat	338.439.000	Badan Pengelola Keuangan dan Aset Daerah
5 02 02 2.02	Koordinasi dan Pengelolaan Perbendaharaan Daerah	Jumlah Dokumen Laporan Perbendaharaan dan Kasda	Dokumen		Dokumen	Dokumen	5 Dokumen	1.159.052.500	1.267.998.842	1.103.017.721						5 Dokumen	1.200.093.171	
5 02 02 2.02 01	Koordinasi dan Pengelolaan Kas Daerah	Jumlah Dokumen Laporan pengelolaan kas				1 Dokumen	1 Dokumen	338.239.044	535.522.000	458.062.000	Semua Kab/Kota, Semua Kecamatan, Semua Kelurahan	Dana Transfer Umum - Dana Bagi Hasil			0	1 Dokumen	338.239.044	Badan Pengelola Keuangan dan Aset Daerah
5 02 02 2.02 03	Penyiapan, Pelaksanaan Pengendalian dan Penerbitan Anggaran Kas dan SPD	Jumlah Dokumen Laporan SPD				1 Dokumen	1 Dokumen	148.591.872	145.348.978	101.683.978	Semua Kab/Kota, Semua Kecamatan, Semua Kelurahan	Dana Transfer Umum - Dana Bagi Hasil			0	1 Dokumen	156.021.465	Badan Pengelola Keuangan dan Aset Daerah
5 02 02 2.02 07	Koordinasi dan Penyusunan Laporan Realisasi Penerimaan dan Pengeluaran Kas Daerah, Laporan Aliran Kas, dan Pelaksanaan Pemungutan/Pemotongan dan Penyetoran Perhitungan Pihak Ketiga (PFK)	Jumlah Dokumen Laporan Pajak				1 Dokumen	1 Dokumen	323.245.000	287.009.440	200.919.440	Semua Kab/Kota, Semua Kecamatan, Semua Kelurahan	Dana Transfer Umum - Dana Bagi Hasil			0	1 Dokumen	339.407.250	Badan Pengelola Keuangan dan Aset Daerah
5 02 02 2.02 10	Penyusunan Petunjuk Teknis Administrasi Keuangan yang Berkaitan dengan Penerimaan dan Pengeluaran Kas serta Penatausahaan dan Pertanggungjawaban Sub Kegiatan	Jumlah Dokumen Laporan Perbendaharaan dan Kasda				1 Dokumen	1 Dokumen	51.569.595	45.949.545	42.995.000	Semua Kab/Kota, Semua Kecamatan, Semua Kelurahan	PENDAPATAN ASLI DAERAH (PAD)			0	1 Dokumen	54.148.074	Badan Pengelola Keuangan dan Aset Daerah
5 02 02 2.02 11	Pembinaan Penatausahaan Keuangan Pemerintah Kabupaten/Kota	Jumlah Dokumen Laporan SP2D				1 Dokumen	1 Dokumen	297.406.999	254.168.679	299.357.303	Semua Kab/Kota, Semua Kecamatan, Semua Kelurahan	PENDAPATAN ASLI DAERAH (PAD)			0	1 Dokumen	312.277.338	Badan Pengelola Keuangan dan Aset Daerah
5 02 02 2.03	Koordinasi dan Pelaksanaan Akuntansi dan Pelaporan Keuangan Daerah	Jumlah Dokumen Laporan Keuangan	Dokumen		Dokumen	Dokumen	8 Dokumen	871.948.838	1.073.513.889	938.801.968						8 Dokumen	935.199.493	

**Penetapan Perubahan Rencana Kerja Pemerintah Daerah (RKPD)
Kabupaten Katingan
Tahun 2021**

Kode	Urusan/ Bidang Urusan/ Program/ Kegiatan/ Sub Kegiatan	Indikator Program/ Kegiatan/ Sub Kegiatan	Target Akhir Periode RPJMD	Realisasi Capaian RKPD Tahun 2019	Praktoran Capaian Target RKPD Tahun 2020	Capaian Kinerja dan Kerangka Pendanaan					Lokasi	Sumber Dana	Prioritas		Kelompok Sasaran	Praktoran Maju Rencana Tahun 2022		Perangkat Daerah Penanggung Jawab
						Target 2021		Pagu Indikatif					Nasional	Daerah		Target	Pagu Indikatif	
						Semula	Menjadi	RKPD 2021	APBD 2021	RKPD 2021 Perubahan								
5 02 02 2.03 02	Rekonsiliasi dan Verifikasi Aset, Kewajiban, Ekuitas, Pendapatan, Belanja, Pembiayaan, Pendapatan-LD dan Beban	Jumlah laporan hasil rekonsiliasi				12 Laporan	12 Laporan	167,908,630	167,908,457	165,868,196	Semua Kab/Kota, Semua Kecamatan, Semua Kelurahan	Pendapatan Bagi Hasil Pajak Kendaraan Bermotor untuk Pembangunan dan/stau Pemeliharaan Jalan Serta Peningkatan Moda dan Sarana Transportasi Umum			0	12 Laporan	184,699,493	Badan Pengelola Keuangan dan Aset Daerah
5 02 02 2.03 03	Koordinasi Penyusunan Laporan Pertanggungjawaban Pelaksanaan APBD Bulanan, Triwulanan dan Semesteran	Jumlah Laporan				12 Laporan	12 Laporan	249,040,000	371,481,719	395,681,719	Semua Kab/Kota, Semua Kecamatan, Semua Kelurahan	Pendapatan Bagi Hasil Pajak Kendaraan Bermotor untuk Pembangunan dan/stau Pemeliharaan Jalan Serta Peningkatan Moda dan Sarana Transportasi Umum			0	12 Laporan	250,000,000	Badan Pengelola Keuangan dan Aset Daerah
5 02 02 2.03 05	Koordinasi dan Penyusunan Rancangan Peraturan Daerah tentang Pertanggungjawaban Pelaksanaan APBD Provinsi dan Rancangan Peraturan Kepala Daerah tentang Penjabaran Pertanggungjawaban Pelaksanaan APBD Kabupaten/Kota	Jumlah Peraturan				4 peraturan	4 peraturan	180,000,000	244,253,164	244,253,164	Semua Kab/Kota, Semua Kecamatan, Semua Kelurahan	Pendapatan Bagi Hasil Pajak Kendaraan Bermotor untuk Pembangunan dan/stau Pemeliharaan Jalan Serta Peningkatan Moda dan Sarana Transportasi Umum			0	4 peraturan	198,000,000	Badan Pengelola Keuangan dan Aset Daerah
5 02 02 2.03 07	Koordinasi, Sinkronisasi dan Penyelesaian Tuntutan Pembendaharaan dan Tuntutan Kerugian Daerah	dokumen/laporan				1 dokumen	1 dokumen	75,000,000	89,871,941	0	Kab. Katingan, Semua Kecamatan, Semua Kelurahan	Dana Transfer Umum-Dana Alokasi Umum			0	1 dokumen	82,500,000	Badan Pengelola Keuangan dan Aset Daerah
5 02 02 2.03 09	Penyusunan Kebijakan dan Panduan Teknis Operasional Penyelenggaraan Akuntansi Pemerintah Daerah	Jumlah Perbup Kebijakan akuntansi				1 Dokumen	1 Dokumen	75,000,000	74,999,729	0	Kab. Katingan, Semua Kecamatan, Semua Kelurahan	Dana Transfer Umum-Dana Alokasi Umum			0	1 Dokumen	82,500,000	Badan Pengelola Keuangan dan Aset Daerah
5 02 02 2.03 11	Pembinaan Akuntansi, Pelaporan dan Pertanggungjawaban Pemerintah Kabupaten/Kota	Jumlah Kegiatan Sosialisasi/ Bimtek				2 Kali	2 Kali	125,000,000	124,998,889	124,998,889	Semua Kab/Kota, Semua Kecamatan, Semua Kelurahan	Dana Transfer Umum-Dana Alokasi Umum			0	2 Kali	137,500,000	Badan Pengelola Keuangan dan Aset Daerah
5 02 02 2.04	Penunjang Urusan Kewenangan Pengelolaan Keuangan Daerah	Jumlah Bulan Pengelolaan Keuangan Daerah	Bulan		Bulan	Bulan	12 Bulan	244,848,281,000	240,263,428,847	254,743,467,198						12 Bulan	245,348,281,000	
5 02 02 2.04 07	Penyusunan Kebijakan dan Alokasi Subsidi	Jumlah bulan peyaluran Subsidi				12 bulan	12 bulan	1,350,000,000	1,350,000,000	8,035,044,762	Kab. Katingan, Hilir, Semua Kelurahan	PENDAPATAN ASLI DAERAH (PAD)			0	12 bulan	1,350,000,000	Badan Pengelola Keuangan dan Aset Daerah
5 02 02 2.04 08	Analisis Perencanaan dan Penyaluran Bantuan Keuangan	Cakupan Bulan Penyediaan Dana penyaluran bantuan keuangan				12 bulan	12 bulan	230,998,281,000	225,792,369,717	224,434,222,300	Semua Kab/Kota, Semua Kecamatan, Semua Kelurahan	PENDAPATAN ASLI DAERAH (PAD) Dana Transfer Umum-Dana Alokasi Umum Dana Desa			0	12 bulan	230,998,281,000	Badan Pengelola Keuangan dan Aset Daerah

**Penetapan Perubahan Rencana Kerja Pemerintah Daerah (RKPD)
Kabupaten Katingan
Tahun 2021**

Kode	Urusan/ Bidang Urusan/ Program/ Kegiatan/ Sub Kegiatan	Indikator Program/ Kegiatan/ Sub Kegiatan	Target Akhir Periode RPJMD	Realisasi Capaian RKPD Tahun 2019	Praktiran Capaian Target RKPD Tahun 2020	Capaian Kinerja dan Kerangka Pendanaan					Lokasi	Sumber Dana	Prioritas		Kelompok Sasaran	Praktiran Maju Rencana Tahun 2022		Perangkat Daerah Penanggung Jawab
						Target 2021		Pagu Indikatif					Nasional	Daerah		Target	Pagu Indikatif	
						Semula	Menjadi	RKPD 2021	APBD 2021	RKPD 2021 Perubahan								
5 02 02 2.04 09	Pengelolaan Dana Darurat dan Mendesak	Cakupan Bulan Penyediaan Belanja Tidak Terduga				12 bulan	12 bulan	10,000,000,000	10,561,059,130	19,774,200,136	Semua Kab/Kota, Semua Kecamatan, Semua Kelurahan	Dana Transfer Umum - Dana Bagi Hasil Dana Transfer Umum-Dana Alokasi Umum			0	12 bulan	10,500,000,000	Badan Pengelola Keuangan dan Aset Daerah
5 02 02 2.04 10	Pengelolaan Dana Bagi Hasil Kabupaten/Kota	Cakupan Bulan Penyediaan Dana Bagi Hasil				12 bulan	12 bulan	2,500,000,000	2,500,000,000	2,500,000,000	Semua Kab/Kota, Semua Kecamatan, Semua Kelurahan	Dana Transfer Umum-Dana Alokasi Umum			0	12 bulan	2,500,000,000	Badan Pengelola Keuangan dan Aset Daerah
5 02 02 2.05	Pengelolaan Data dan Implementasi Sistem Informasi Pemerintah Daerah Lingkup Keuangan Daerah	Jumlah Sistem Informasi Keuangan	Sistem		Sistem	Sistem	2 Sistem	369,043,826	276,648,804	338,490,000					2 Sistem	376,279,330		
5 02 02 2.05 02	Implementasi dan Pemeliharaan Sistem Informasi Pemerintah Daerah Bidang Keuangan Daerah	pemeliharaan dan pengadaan				1 tahun	1 tahun	296,688,730	204,286,000	338,490,000	Kab. Katingan, Semua Kecamatan, Semua Kelurahan	Pendapatan Bagi Hasil Pajak Kendaraan Bermotor untuk Pembangunan dan/atau Pemeliharaan Jalan Serta Peningkatan Moda dan Sarana Transportasi Umum			0	1 tahun	296,688,730	Badan Pengelola Keuangan dan Aset Daerah
5 02 02 2.05 03	Pembinaan Sistem Informasi Pemerintah Daerah Bidang Keuangan Daerah Pemerintah Kabupaten/Kota	sosialisasi/ kegiatan				2 Kali	2 Kali	72,355,096	72,354,804	0	Kab. Katingan, Semua Kecamatan, Semua Kelurahan	PENDAPATAN ASLI DAERAH (PAD)			0	2 Kali	79,590,600	Badan Pengelola Keuangan dan Aset Daerah
5 02 03	PROGRAM PENGELOLAAN BARANG MILIK DAERAH	Cakupan Pengelolaan Aset Daerah	persen		persen	100 persen	100 persen	1,025,427,282	734,222,523	777,284,601					100 persen	1,091,336,299		
5 02 03 2.01	Pengelolaan Barang Milik Daerah	Jumlah Dokumen Laporan Pengelolaan BMD	Dokumen		Dokumen	Dokumen	5 Dokumen	1,025,427,282	734,222,523	777,284,601					5 Dokumen	1,091,336,299		
5 02 03 2.01 01	Penyusunan Standar Harga	Jumlah Dokumen Standar Satuan Harga Daerah				2 Dokumen	2 Dokumen	139,556,400	139,556,216	114,596,621	Semua Kab/Kota, Semua Kecamatan, Semua Kelurahan	Dana Transfer Umum-Dana Alokasi Umum			0	2 Dokumen	153,512,040	Badan Pengelola Keuangan dan Aset Daerah
5 02 03 2.01 03	Penyusunan Perencanaan Kebutuhan Barang Milik Daerah	Jumlah Dokumen Rencana Kebutuhan Barang Milik Daerah				2 Laporan	2 Laporan	148,992,617	52,986,969	118,210,000	Semua Kab/Kota, Semua Kecamatan, Semua Kelurahan	Dana Transfer Umum-Dana Alokasi Umum			0	2 Laporan	163,891,878	Badan Pengelola Keuangan dan Aset Daerah
5 02 03 2.01 0b	Inventarisasi Barang Milik Daerah	Jumlah Laporan Barang Milik Daerah (KIR Kabupaten)				12 Laporan	12 Laporan	155,408,738	155,385,180	155,385,180	Semua Kab/Kota, Semua Kecamatan, Semua Kelurahan	Pendapatan Bagi Hasil Pajak Kendaraan Bermotor untuk Pembangunan dan/atau Pemeliharaan Jalan Serta Peningkatan Moda dan Sarana Transportasi Umum			0	12 Laporan	170,949,611	Badan Pengelola Keuangan dan Aset Daerah
5 02 03 2.01 10	Optimalisasi Penggunaan, Pemeliharaan, Pemindehtanganan, Pamsusahan, dan Penghapusan Barang Milik Daerah	Jumlah Dokumen Penilaian dan Lelang Barang Milik Daerah				2 Dokumen	2 Dokumen	366,337,200	269,550,158	270,484,800	Semua Kab/Kota, Semua Kecamatan, Semua Kelurahan	Dana Transfer Umum - Dana Bagi Hasil			0	2 Dokumen	366,337,200	Badan Pengelola Keuangan dan Aset Daerah

**Penetapan Perubahan Rencana Kerja Pemerintah Daerah (RKPD)
Kabupaten Katingan
Tahun 2021**

Kode	Urusan/ Bidang Urusan/ Program/ Kegiatan/ Sub Kegiatan	Indikator Program/ Kegiatan/ Sub Kegiatan	Target Akhir Periode RPJMD	Realisasi Capaian RKPD Tahun 2019	Prakiraan Capaian Target RKPD Tahun 2020	Capaian Kinerja dan Kerangka Pendanaan					Kelompok Sasaran	Prakiraan Maju Rencana Tahun 2022		Perangkat Daerah Penanggung Jawab				
						Target 2021		Pagu Indikatif				Lokasi	Sumber Dana		Prioritas			
						Semula	Menjadi	RKPD 2021	APBD 2021	RKPD 2021 Perubahan					Nasional	Daerah		
5 02 03 2.01 11	Rekonsiliasi dalam rangka Penyusunan Laporan Barang Milik Daerah	Jumlah Dokumen Rekonsiliasi Aset PD				12 Laporan	12 Laporan	215,132,337	116,744,000	118,608,000	Semua Kab/Kota, Semua Kecamatan, Semua Kelurahan	Dana Transfer Umum - Dana Bagi Hasil			0	12 Laporan	236,645,570	Badan Pengelola Keuangan dan Aset Daerah
5 02 04	PROGRAM PENGELOLAAN PENDAPATAN DAERAH	Persentase Laporan Penerimaan Pajak dan Retribusi Daerah yang tepat waktu	persen		persen	100 persen	100 persen	3,000,198,686	2,417,295,796	2,204,941,939						100 persen	3,046,537,865	
5 02 04 2.01	Kegiatan Pengelolaan pendapatan Daerah	Jumlah Dokumen Laporan Penerimaan PAD	Dokumen		Dokumen	Dokumen	12 Dokumen	3,000,198,686	2,417,295,796	2,204,941,939						12 Dokumen	3,046,537,865	
5 02 04 2.01 01	Perencanaan pengelolaan pajak daerah	Persentase peningkatan penerimaan pajak/retribusi dan persentase penurunan piutang pajak/retribusi Persentase penyelesaian keberatan				53357 OP 1 Dokumen	53357 OP 1 Dokumen	309,960,000	219,272,965	209,272,965	Semua Kab/Kota, Semua Kecamatan, Semua Kelurahan	Dana Transfer Umum - Dana Bagi Hasil			0	53357 OP 1 Dokumen	340,956,000	Badan Pengelola Keuangan dan Aset Daerah
5 02 04 2.01 02	Analisa dan Pengembangan Pajak Daerah, serta Penyusunan Kebijakan Pajak Daerah.	Jumlah Dokumen Pembukuan dan Laporan Penerimaan Pajak, Retribusi selain PBB P2 dan BPHTB Jumlah Dokumen Rekonsiliasi Jumlah pelaksanaan rapat dengan PBS				12 Laporan 12 Kali 17 PBS	12 Laporan 12 Kali 17 PBS	764,421,442	564,139,864	385,279,497	Semua Kab/Kota, Semua Kecamatan, Semua Kelurahan	Pendapatan Bagi Hasil Pajak Kendaraan Bermotor untuk Pembangunan dan/atau Pemeliharaan Jalan Serta Peningkatan Moda dan Sarana Transportasi Umum			0	12 Laporan 12 Kali 17 PBS	764,421,442	Badan Pengelola Keuangan dan Aset Daerah
5 02 04 2.01 03	Penyuluhan dan Penyebarluasan Kebijakan Pajak Daerah	Sosialisasi dan Penyuluhan				2 Kali	2 Kali	160,851,294	160,848,754	159,762,266	Semua Kab/Kota, Semua Kecamatan, Semua Kelurahan	Pendapatan Bagi Hasil Pajak Kendaraan Bermotor untuk Pembangunan dan/atau Pemeliharaan Jalan Serta Peningkatan Moda dan Sarana Transportasi Umum			0	2 Kali	176,936,423	Badan Pengelola Keuangan dan Aset Daerah
5 02 04 2.01 04	Penyediaan Sarana dan Prasarana Pengelolaan Pajak Daerah	Jumlah Aparatur dan Wajilt Pajak yang mengikuti Pembinaan dan Penyuluhan Subjek PBB dan BPHTB				600 WP	600 WP	261,000,000	260,854,503	239,758,569	Semua Kab/Kota, Semua Kecamatan, Semua Kelurahan	Pendapatan Bagi Hasil Pajak			0	600 WP	260,300,000	Badan Pengelola Keuangan dan Aset Daerah
5 02 04 2.01 05	Pendataan dan Pendaftaran Objek Pajak Daerah	Jumlah Dokumen				13 Dokumen	13 Dokumen	442,680,000	320,584,438	321,424,438	Semua Kab/Kota, Semua Kecamatan, Semua Kelurahan	Pendapatan Bagi Hasil Pajak Kendaraan Bermotor untuk Pembangunan dan/atau Pemeliharaan Jalan Serta Peningkatan Moda dan Sarana Transportasi Umum			0	13 Dokumen	442,680,000	Badan Pengelola Keuangan dan Aset Daerah

**Penetapan Perubahan Rencana Kerja Pemerintah Daerah (RKPD)
Kabupaten Katingan
Tahun 2021**

Kode	Urusan/ Bidang Urusan/ Program/ Kegiatan/ Sub Kegiatan	Indikator Program/ Kegiatan/ Sub Kegiatan	Target Akhir Periode RPJMD	Realisasi Capaian RKPD Tahun 2019	Praktikan Capaian Target RKPD Tahun 2020	Capaian Kinerja dan Kerangka Pendanaan					Kelompok Sasaran	Praktikan Maju Rencana Tahun 2022		Perangkat Daerah Penanggung Jawab				
						Target 2021		Pagu Indikatif				Lokasi	Sumber Dana		Prioritas			
						Semua	Menjadi	RKPD 2021	APBD 2021	RKPD 2021 Perubahan					Nasional	Daerah		
5 02 04 2.01 06	Pengelolaan, Pemeliharaan, dan Pelaporan Basis Data Pajak Daerah	Jumlah Pengelolaan Sistem Informasi PBB dan BPHTB Jumlah Subjek dan Objek Pajak dan Retribusi Daerah yang Didata				4 Buah 4002 OP	4 Buah 4002 OP	402,441,950	303,532,099	374,354,830	Semua Kab/Kota, Semua Kecamatan, Semua Kelurahan	Pendapatan Bagi Hasil Pajak Kendaraan Bermotor untuk Pembangunan dan/atau Pemeliharaan Jalan Serta Peningkatan Moda dan Sarana Transportasi Umum			0	4 Buah 4002 OP	402,400,000	Badan Pengelola Keuangan dan Aset Daerah
5 02 04 2.01 07	Penilaian Pajak Bumi dan Bangunan Perdesaan dan Perkotaan (PBBP2) serta Bea Perolehan Hak atas Tanah dan Bangunan (BPHTB)	penilaian subjek pajak				100 %	100 %	200,000,000	199,400,000	159,400,000	Kab. Katingan, Semua Kecamatan, Semua Kelurahan	Pendapatan Bagi Hasil Pajak Kendaraan Bermotor untuk Pembangunan dan/atau Pemeliharaan Jalan Serta Peningkatan Moda dan Sarana Transportasi Umum			0	100 %	200,000,000	Badan Pengelola Keuangan dan Aset Daerah
5 02 04 2.01 08	Penetapan Wajib Pajak Daerah	Jumlah Dokumen Hasil Penetapan Pajak dan Retribusi Daerah				52161 Dokume	52161 Dokume	65,000,000	64,932,000	64,932,000	Semua Kab/Kota, Semua Kecamatan, Semua Kelurahan	Pendapatan Bagi Hasil Pajak Kendaraan Bermotor untuk Pembangunan dan/atau Pemeliharaan Jalan Serta Peningkatan Moda dan Sarana Transportasi Umum			0	52161 Dokume	65,000,000	Badan Pengelola Keuangan dan Aset Daerah
5 02 04 2.01 09	Pelayanan dan Konsultasi Pajak Daerah	Jumlah Dokumen Pembukuan dan Laporan Penerimaan PBB dan BPHTB				12 Laporan	12 Laporan	150,000,000	79,564,980	39,214,979	Semua Kab/Kota, Semua Kecamatan, Semua Kelurahan	Pendapatan Bagi Hasil Pajak Kendaraan Bermotor untuk Pembangunan dan/atau Pemeliharaan Jalan Serta Peningkatan Moda dan Sarana Transportasi Umum			0	12 Laporan	150,000,000	Badan Pengelola Keuangan dan Aset Daerah
5 02 04 2.01 11	Penagihan Pajak Daerah	Jumlah tagihan pajak daerah				300 WP	300 WP	81,180,000	81,150,000	116,116,000	Kab. Katingan, Semua Kecamatan, Semua Kelurahan	Dana Transfer Umum - Dana Bagi Hasil			0	300 WP	81,180,000	Badan Pengelola Keuangan dan Aset Daerah
5 02 04 2.01 12	Penyelesaian Keberatan Pajak Daerah	Jumlah penyelesaian pajak daerah				300 WP	300 WP	54,000,000	54,000,000	5,000,000	Semua Kab/Kota, Semua Kecamatan, Semua Kelurahan	Dana Transfer Umum - Dana Bagi Hasil			0	300 WP	54,000,000	Badan Pengelola Keuangan dan Aset Daerah
5 02 04 2.01 13	Pengendalian, Pemaksaan dan Pengawasan Pajak Daerah	Jumlah Kesadaran Subjek Pajak dan Retribusi Daerah				300 WP	300 WP	58,664,000	58,658,595	58,658,595	Semua Kab/Kota, Semua Kecamatan, Semua Kelurahan	Dana Transfer Umum - Dana Bagi Hasil			0	300 WP	58,664,000	Badan Pengelola Keuangan dan Aset Daerah

**Penetapan Perubahan Rencana Kerja Pemerintah Daerah (RKPD)
Kabupaten Katingan
Tahun 2021**

Kode	Urusan/ Bidang Urusan/ Program/ Kegiatan/ Sub Kegiatan	Indikator Program/ Kegiatan/ Sub Kegiatan	Target Akhir Periode RPJMD	Realisasi Capaian RKPD Tahun 2019	Prakiraan Capaian Target RKPD Tahun 2020	Capaian Kinerja dan Kerangka Pendanaan					Lokasi	Sumber Dana	Prioritas		Kelompok Sasaran	Prakiraan Mula Rencana Tahun 2022		Perangkat Daerah Penanggung Jawab
						Target 2021		RKPD 2021	APBD 2021	RKPD 2021 Perubahan			Nasional	Daerah		Target	Pagu Indikatif	
						Semula	Menjadi											
5 02 04 2.01 14	Pembinaan dan Pengawasan Pengelolaan Retribusi Daerah	cakupan pembinaan dan Pengawasan Pengelolaan Retribusi Daerah				1 Kegiatan	1 Kegiatan	50,000,000	49,957,598	31,767,800	Semua Kab/Kota, Semua Kecamatan, Semua Kelurahan	Dana Transfer Umum-Dana Alokasi Umum			0	1 Kegiatan	50,000,000	Badan Pengelola Keuangan dan Aset Daerah
UNSUR PENUNJANG URUSAN PEMERINTAHAN																		
5 03								5,489,316,211	5,578,286,318	7,710,798,518							3,916,681,888	
5 03 01								4,389,473,335	3,911,798,790	4,824,374,384							2,461,678,204	
5 03 01 2.01								71,760,808	71,705,000	75,305,000							128,060,808	
5 03 01 2.01 02	Koordinasi dan Penyusunan Dokumen RKA-SKPD	Jumlah Dokumen RKA, DPA, RKAP dan DPPA				150 Dokumen	150 Dokumen	5,000,000	4,970,000	4,970,000	Kab. Katingan, Semua Kecamatan, Semua Kelurahan	PENDAPATAN ASLI DAERAH (PAD)				150 Dokumen	30,000,000	Badan Kepegawaian, Pendidikan dan Pelatihan
5 03 01 2.01 06	Koordinasi dan Penyusunan Laporan Capaian Kinerja dan Ikhtisar Realisasi Kinerja SKPD	Cakupan Bulan Laporan Kinerja dan Ikhtisar Realisasi Kinerja SKPD				12 Bulan	12 Bulan	66,760,000	66,735,000	70,335,000	Semua Kab/Kota, Semua Kecamatan, Semua Kelurahan	PENDAPATAN ASLI DAERAH (PAD)				12 Bulan	90,000,000	Badan Kepegawaian, Pendidikan dan Pelatihan
5 03 01 2.02	Administrasi Keuangan Perangkat Daerah							2,401,218,441	2,370,273,688	2,969,981,625							38,860,000	
5 03 01 2.02 01	Penyediaan Gaji dan Tunjangan ASN	Cakupan Bulan Gaji PNS				12 Bulan	12 Bulan	2,391,216,441	2,360,298,688	2,960,006,625	Kab. Katingan, Semua Kecamatan, Semua Kelurahan	Dana Transfer Umum-Dana Alokasi Umum				12 Bulan		Badan Kepegawaian, Pendidikan dan Pelatihan
5 03 01 2.02 05	Koordinasi dan Penyusunan Laporan Keuangan Akhir Tahun SKPD	Jumlah Kegiatan Laporan Akhir Tahun				1 Keg	1 Keg	10,000,000	9,975,000	9,975,000	Semua Kab/Kota, Semua Kecamatan, Semua Kelurahan	Dana Transfer Umum - Dana Bagi Hasil				1 Keg	30,000,000	Badan Kepegawaian, Pendidikan dan Pelatihan
5 03 01 2.05	Administrasi Kepegawaian Perangkat Daerah							144,388,888	96,888,888	96,888,888							151,588,888	
5 03 01 2.05 01	Peningkatan Sarana dan Prasarana Disiplin Pegawai	Jumlah Kegiatan Peningkatan Keimanan dan Ketaqwaan Kepada Tuhan Yang Maha Esa				3 Keg	3 Keg	7,500,000	7,500,000	7,500,000	Semua Kab/Kota, Semua Kecamatan, Semua Kelurahan	Dana Transfer Umum - Dana Bagi Hasil				3 Keg	7,500,000	Badan Kepegawaian, Pendidikan dan Pelatihan
5 03 01 2.05 02	Pengadaan Pakaian Dinas Beserta Atribut Kelengkapannya	Jumlah Pengadaan Pakaian Dinas				36 Stal	36 Stal	28,800,000	28,500,000	28,500,000	Kab. Katingan, Semua Kecamatan, Semua Kelurahan	Dana Transfer Umum - Dana Bagi Hasil				36 Stal	36,000,000	Badan Kepegawaian, Pendidikan dan Pelatihan
5 03 01 2.05 11	Bimbingan Teknis Implementasi Peraturan Perundang-Undangan	Cakupan Bulan Mengikuti Bimbingan teknis implementasi peraturan perundang-undangan				12 Bulan	12 Bulan	108,000,000	60,000,000	60,000,000	Semua Kab/Kota, Semua Kecamatan, Semua Kelurahan	Dana Transfer Umum-Dana Alokasi Umum				12 Bulan	108,000,000	Badan Kepegawaian, Pendidikan dan Pelatihan
5 03 01 2.06	Administrasi Umum Perangkat Daerah							1,078,788,894	492,441,822	779,858,459							1,102,188,204	
5 03 01 2.06 01	Penyediaan Komponen Instalasi Listrik/Penerangan Bangunan Kantor	Jumlah instalasi listrik Gedung Kantor BKPP				4 Unit	4 Unit	30,250,000	30,246,061	30,246,061	Kab. Katingan, Semua Kecamatan, Semua Kelurahan	Dana Transfer Umum-Dana Alokasi Umum				4 Unit	33,275,000	Badan Kepegawaian, Pendidikan dan Pelatihan

**Penetapan Perubahan Rencana Kerja Pemerintah Daerah (RKPD)
Kabupaten Katingan
Tahun 2021**

Kode	Urusan/ Bidang Urusan/ Program/ Kegiatan/ Sub Kegiatan	Indikator Program/ Kegiatan/ Sub Kegiatan	Target Akhir Periode RPJMD	Realisasi Capaian RKPD Tahun 2019	Prakiraan Capaian Target RKPD Tahun 2020	Capaian Kinerja dan Kerangka Pendanaan					Lokasi	Sumber Dana	Prioritas		Kelompok Sasaran	Prakiraan Maju Rencana Tahun 2022		Perangkat Daerah Penanggung Jawab
						Target 2021		Pagu Indikatif					Nasional	Daerah		Target	Pagu Indikatif	
						Semula	Menjadi	RKPD 2021	APBD 2021	RKPD 2021 Perubahan								
5 03 01 2.06 02	Penyediaan Peralatan dan Perlengkapan Kantor	Cakupan Bulan Penyediaan ATK Cakupan Bulan Penyediaan Peralatan dan Perlengkapan Kantor				12 Bulan 12 Bulan	12 Bulan 12 Bulan	196,000,000	192,747,360	212,039,997	Kab. Katingan, Semua Kecamatan, Semua Kelurahan	Dana Transfer Umum-Dana Alokasi Umum				12 Bulan 12 Bulan	221,000,000	Badan Kepegawaian, Pendidikan dan Pelatihan
5 03 01 2.06 03	Penyediaan Peralatan Rumah Tangga	Cakupan Bulan Penyediaan Peralatan Kebersihan				12 Bulan	12 Bulan	38,500,000	38,494,439	38,494,439	Kab. Katingan, Semua Kecamatan, Semua Kelurahan	Dana Transfer Umum-Dana Alokasi Umum				12 Bulan	42,350,000	Badan Kepegawaian, Pendidikan dan Pelatihan
5 03 01 2.06 04	Penyediaan Bahan Logistik Kantor	Cakupan Bulan Penyediaan makanan dan minuman				12 Bulan	12 Bulan	86,300,000	86,280,000	86,280,000	Kab. Katingan, Semua Kecamatan, Semua Kelurahan	Dana Transfer Umum-Dana Alokasi Umum				12 Bulan	78,000,000	Badan Kepegawaian, Pendidikan dan Pelatihan
5 03 01 2.06 05	Penyediaan Barang Cetak dan Penggandaan	Cakupan Bulan Barang Cetak dan Penggandaan yang disediakan				12 Bulan	12 Bulan	70,000,000	69,999,962	69,999,962	Kab. Katingan, Semua Kecamatan, Semua Kelurahan	Dana Transfer Umum-Dana Alokasi Umum				12 Bulan	70,000,000	Badan Kepegawaian, Pendidikan dan Pelatihan
5 03 01 2.06 06	Penyediaan Bahan Bacaan dan Peraturan Perundang-undangan	Jumlah Bulan Penyediaan Bahan Bacaan				12 Bulan	12 Bulan	25,000,000	24,684,000	24,684,000	Kab. Katingan, Semua Kecamatan, Semua Kelurahan		5. Optimalisasi penyelenggaraan Reformasi Birokrasi			12 Bulan	36,300,000	Badan Kepegawaian, Pendidikan dan Pelatihan
5 03 01 2.06 09	Penyelenggaraan Rapat Koordinasi dan Konsultasi SKPD	Cakupan Perjalanan Dinas Luar Daerah dan Dalam Daerah				12 Bulan	12 Bulan	624,736,894	49,990,000	317,306,000	Kab. Katingan, Semua Kecamatan, Semua Kelurahan		5. Optimalisasi penyelenggaraan Reformasi Birokrasi			12 Bulan	621,263,204	Badan Kepegawaian, Pendidikan dan Pelatihan
5 03 01 2.08	Penyediaan Jasa Penunjang Urusan Pemerintahan Daerah							374,490,000	374,468,000	363,719,000							768,990,000	
5 03 01 2.08 01	Penyediaan Jasa Surat Menyurat	Cakupan Bulan Penyedia Surat Menyurat				12 Bulan	12 Bulan	63,990,000	63,990,000	67,590,000	Kab. Katingan, Semua Kecamatan, Semua Kelurahan	Dana Transfer Umum-Dana Alokasi Umum				12 Bulan	63,990,000	Badan Kepegawaian, Pendidikan dan Pelatihan
5 03 01 2.08 02	Penyediaan Jasa Komunikasi, Sumber Daya Air dan Listrik	Jumlah Tagihan Jasa Komunikasi, Air dan Listrik terbayar tepat waktu				12 Bulan	12 Bulan	250,000,000	250,000,000	235,659,000	Kab. Katingan, Semua Kecamatan, Semua Kelurahan		5. Optimalisasi penyelenggaraan Reformasi Birokrasi			12 Bulan	270,000,000	Badan Kepegawaian, Pendidikan dan Pelatihan
5 03 01 2.08 03	Penyediaan Jasa Peralatan dan Perlengkapan Kantor	Cakupan Bulan jasa Peralatan dan Perlengkapan Kantor				12 Bulan	12 Bulan	60,500,000	60,470,000	60,470,000	Kab. Katingan, Semua Kecamatan, Semua Kelurahan		5. Optimalisasi penyelenggaraan Reformasi Birokrasi			12 Bulan	60,000,000	Badan Kepegawaian, Pendidikan dan Pelatihan
5 03 01 2.08 04	Penyediaan Jasa Pelayanan Umum Kantor	Jumlah Tenaga Non PNS				15 Orang	15 Orang	0	0	0	Kab. Katingan, Semua Kecamatan, Semua Kelurahan		5. Optimalisasi penyelenggaraan Reformasi Birokrasi			15 Orang	375,000,000	Badan Kepegawaian, Pendidikan dan Pelatihan
5 03 01 2.09	Pemeliharaan Barang Milik Daerah Penunjang Urusan Pemerintahan Daerah							306,920,000	506,918,300	540,318,300							289,200,000	

**Penetapan Perubahan Rencana Kerja Pemerintah Daerah (RKPD)
Kabupaten Katingan
Tahun 2021**

Kode	Usuran/ Bidang Usuran/ Program/ Kegiatan/ Sub Kegiatan	Indikator Program/ Kegiatan/ Sub Kegiatan	Target Akhir Periode RPJMD	Realisasi Capaian RKPD Tahun 2019	Praktoran Capaian Target RKPD Tahun 2020	Capaian Kinerja dan Kerangka Pendanaan					Lokasi	Sumber Dana	Prioritas		Kelompok Sasaran	Praktoran Maju Rencana Tahun 2022		Perangkat Daerah Penanggung Jawab
						Target 2021		RKPD 2021	Pagu Indikatif				Nasional	Daerah		Target	Pagu Indikatif	
						Semula	Menjadi		APBD 2021	RKPD 2021 Perubahan								
5 03 01 2.09 02	Penyediaan Jasa Pemeliharaan, Biaya Pemeliharaan, Pajak, dan Perizinan Kendaraan Dinas Operasional atau Lapangan	Cakupan Bulan Kendaraan Dinas BKPP Dipelihara				12 Bulan	12 Bulan	227,720,000	227,718,300	233,718,300	Kab. Katingan, Semua Kecamatan, Semua Kelurahan	Dana Transfer Umum-Dana Alokasi Umum				12 Bulan	210,000,000	Badan Kepegawaian, Pendidikan dan Pelatihan
5 03 01 2.09 09	Pemeliharaan/Rehabilitasi Gedung Kantor dan Bangunan Lainnya	Cakupan Bulan Pemeliharaan Gedung Kantor BKPP				12 Bulan	12 Bulan	79,200,000	279,200,000	306,600,000	Semua Kab/Kota, Semua Kecamatan, Semua Kelurahan	Dana Transfer Umum-Dana Alokasi Umum				12 Bulan	79,200,000	Badan Kepegawaian, Pendidikan dan Pelatihan
5 03 02	PROGRAM KEPEGAWAIAN DAERAH							1,125,842,876	1,666,487,528	2,886,424,134							1,474,802,876	
5 03 02 2.01	Pengadaan, Pemberhentian dan Informasi Kepegawaian ASN							583,442,876	812,578,815	1,332,087,787							777,647,876	
5 03 02 2.01 02	Penyusunan Rencana Kebutuhan, Jenis dan Jumlah Jabatan untuk Pelaksanaan Pengadaan ASN	Cakupan Bulan Formasi CPNS, PNS dan Peta Jabatan terupdate				12 Bulan	12 Bulan	40,040,000	40,039,620	41,839,620	Semua Kab/Kota, Semua Kecamatan, Semua Kelurahan	Dana Transfer Umum-Dana Alokasi Umum				12 Bulan	52,040,000	Badan Kepegawaian, Pendidikan dan Pelatihan
5 03 02 2.01 03	Koordinasi dan Fasilitas Pengadaan PNS dan PPPK	Jumlah Kegiatan Penyelesaian NIP CPNS Jumlah peserta yang mengikuti seleksi penerimaan CPNS				1 Keg 100 Orang	1 Keg 100 Orang	316,500,000	425,519,457	751,246,429	Semua Kab/Kota, Semua Kecamatan, Semua Kelurahan					1 Keg 100 Orang	318,150,000	Badan Kepegawaian, Pendidikan dan Pelatihan
5 03 02 2.01 06	Koordinasi Pelaksanaan Administrasi Pemberhentian	Jumlah berkas usul pensiun				300 Berkas	300 Berkas	3,000,000	10,839,694	10,839,694	Semua Kab/Kota, Semua Kecamatan, Semua Kelurahan			5. Optimalisasi penyelenggaraan Reformasi Birokrasi		300 Berkas	3,000,000	Badan Kepegawaian, Pendidikan dan Pelatihan
5 03 02 2.01 08	Fasilitas Lembaga Profesi ASN	Cakupan Bulan Peningkatan Toleransi Umat Seagama, Antar Umat Beragama, Pemerintah dan Pembinaan Kerohanian Jumlah Bulan Pembinaan Disiplin, Jiwa KORPS dan Wawasan Kebangsaan				12 Bulan 12 Bulan	12 Bulan 12 Bulan	98,920,000	194,889,920	198,489,920	Semua Kab/Kota, Semua Kecamatan, Semua Kelurahan	Dana Transfer Umum-Dana Alokasi Umum				12 Bulan 12 Bulan	298,375,000	Badan Kepegawaian, Pendidikan dan Pelatihan
5 03 02 2.01 10	Pengelolaan Sistem Informasi Kepegawaian	Jumlah Berkas Usul Karis, Karpesj				300 Berkas	300 Berkas	4,150,000	22,299,774	22,299,774	Semua Kab/Kota, Semua Kecamatan, Semua Kelurahan			5. Optimalisasi penyelenggaraan Reformasi Birokrasi		300 Berkas	4,865,000	Badan Kepegawaian, Pendidikan dan Pelatihan
5 03 02 2.01 11	Pengelolaan Data Kepegawaian	Jumlah Kegiatan Penyelesaian SK dan Administrasi Kepegawaian				1 Keg	1 Keg	3,850,000	3,849,708	3,849,708	Semua Kab/Kota, Semua Kecamatan, Semua Kelurahan			5. Optimalisasi penyelenggaraan Reformasi Birokrasi		1 Keg	4,235,000	Badan Kepegawaian, Pendidikan dan Pelatihan
5 03 02 2.01 12	Evaluasi Data, Informasi dan Sistem Informasi Kepegawaian	Cakupan Bulan Update data ASN pada Sistem Aplikasi Pelayanan Kepegawaian				12 Bulan	12 Bulan	96,982,876	115,132,642	263,522,642	Semua Kab/Kota, Semua Kecamatan, Semua Kelurahan	Dana Transfer Umum-Dana Alokasi Umum				12 Bulan	96,982,876	Badan Kepegawaian, Pendidikan dan Pelatihan
5 03 02 2.02	Mutasi dan Promosi ASN							67,900,000	139,649,060	165,649,060							81,300,000	
5 03 02 2.02 01	Pengelolaan Mutasi ASN	Cakupan Bulan Data Pegawai ASN Mutasi				12 Bulan	12 Bulan	29,400,000	29,399,694	55,399,694	Kab. Katingan, Semua Kecamatan, Semua Kelurahan	Dana Transfer Umum-Dana Alokasi Umum				12 Bulan	37,000,000	Badan Kepegawaian, Pendidikan dan Pelatihan

**Penetapan Perubahan Rencana Kerja Pemerintah Daerah (RKPD)
Kabupaten Katingan
Tahun 2021**

Kode	Urusan/ Bidang Urusan/ Program/ Kegiatan/ Sub Kegiatan	Indikator Program/ Kegiatan/ Sub Kegiatan	Target Akhir Periode RPJMD	Realisasi Capaian RKPD Tahun 2019	Prakiraan Capaian Target RKPD Tahun 2020	Capaian Kinerja dan Kerangka Pendanaan					Kelompok Sasaran	Prakiraan Maju Rencana Tahun 2022		Perangkat Daerah Penanggung Jawab				
						Target 2021		Pagu Indikatif				Lokasi	Sumber Dana		Prioritas		Target	Pagu Indikatif
						Semua	Menjadi	RKPD 2021	APBD 2021	RKPD 2021 Perubahan					Nasional	Daerah		
5 03 02 2.02 02	Pengelolaan Naikan Pangkat ASN	Jumlah berkas yang sesuai dengan sistem administrasi kenaikan pangkat sesuai aturan				800 Berkas	800 Berkas	7,500,000	79,259,672	79,259,672	Semua Kab/Kota, Semua Kecamatan, Semua Kelurahan			5. Optimalisasi penyelenggaraan Reformasi Birokrasi	800 Berkas	8,000,000	Badan Kepegawaian, Pendidikan dan Pelatihan	
5 03 02 2.02 03	Pengelolaan Promosi ASN	Jumlah Kegiatan penyelenggaraan rapat BAPERAKAT dan Rapat BAPEG				3 Keg	3 Keg	31,000,000	30,989,694	30,989,694	Kab. Katingan, Semua Kecamatan, Semua Kelurahan			5. Optimalisasi penyelenggaraan Reformasi Birokrasi	3 Keg	36,300,000	Badan Kepegawaian, Pendidikan dan Pelatihan	
5 03 02 2.03	Pengembangan Kompetensi ASN							448,500,000	502,509,012	852,508,928						565,730,000		
5 03 02 2.03 02	Pengelolaan Assessment Center	Jumlah Kegiatan Tes Kompetensi Aparatur				1 Keg	1 Keg	400,000,000	453,009,738	803,009,654	Semua Kab/Kota, Semua Kecamatan, Semua Kelurahan			5. Optimalisasi penyelenggaraan Reformasi Birokrasi	1 Keg	550,000,000	Badan Kepegawaian, Pendidikan dan Pelatihan	
5 03 02 2.03 12	Sosialisasi dan Penyebaran Informasi Jabatan Fungsional ASN	Jumlah ASN Yang Mengikuti Pembekalan CPNS				140 Orang	140 Orang	35,200,000	35,199,768	35,199,768	Semua Kab/Kota, Semua Kecamatan, Semua Kelurahan				140 Orang	0	Badan Kepegawaian, Pendidikan dan Pelatihan	
5 03 02 2.03 14	Fasilitasi Pengembangan Karir dalam Jabatan Fungsional	Jumlah ASN yang mendapatkan Ijin Belajar dan Penggunaan Gelar Jumlah ASN yang mengikuti ujian dinas dan ujian kenaikan pangkat penyesuaian jajah				10 Orang 21 Orang	10 Orang 21 Orang	14,300,000	14,299,506	14,299,506	Semua Kab/Kota, Semua Kecamatan, Semua Kelurahan			5. Optimalisasi penyelenggaraan Reformasi Birokrasi	10 Orang 21 Orang	15,730,000	Badan Kepegawaian, Pendidikan dan Pelatihan	
5 03 02 2.04	Penilaian dan Evaluasi Kinerja Aparatur							45,000,000	211,758,641	536,178,359						50,125,000		
5 03 02 2.04 05	Pengelolaan Tanda Jasa Bagi Pegawai	Jumlah Kegiatan Pengelolaan Tanda Jasa bagi ASN (Satyalencana)				1 Keg	1 Keg	5,000,000	4,999,596	4,999,596	Semua Kab/Kota, Semua Kecamatan, Semua Kelurahan			5. Optimalisasi penyelenggaraan Reformasi Birokrasi	1 Keg	10,000,000	Badan Kepegawaian, Pendidikan dan Pelatihan	
5 03 02 2.04 07	Pembinaan Disiplin ASN	Jumlah ASN Kabupaten Katingan Yang Dianbil Sumpah dan Janji Sesuai Dengan Peraturan Perundang - Undangan				700 Orang	700 Orang	27,000,000	26,999,686	26,999,686	Semua Kab/Kota, Semua Kecamatan, Semua Kelurahan	Dana Transfer Umum - Dana Bagi Hasil				700 Orang	25,000,000	Badan Kepegawaian, Pendidikan dan Pelatihan
5 03 02 2.04 08	Pengelolaan Penyelesaian Pelanggaran Disiplin ASN	Jumlah Kasus Pelanggaran disiplin Pegawai				3 Kasus	3 Kasus	13,000,000	179,759,359	504,179,077	Semua Kab/Kota, Semua Kecamatan, Semua Kelurahan	Dana Transfer Umum - Dana Bagi Hasil				3 Kasus	15,125,000	Badan Kepegawaian, Pendidikan dan Pelatihan
5 04		PENDIDIKAN DAN PELATIHAN						2,270,865,000	1,730,429,594	1,083,584,594						1,440,000,000		
5 04 01		PROGRAM PENUNJANG URUSAN PEMERINTAHAN DAERAH KABUPATEN/KOTA						182,833,000	0	0						0		
5 04 01 2.05		Administrasi Kepegawaian Perangkat Daerah						182,833,000	0	0						0		
5 04 01 2.05 09	Pendidikan dan Pelatihan Pegawai Berdasarkan Tugas dan Fungsi	Jumlah Peserta yang mengikuti Diklat Teknis				80 Orang	80 Orang	102,635,000	0	0	Semua Kab/Kota, Semua Kecamatan, Semua Kelurahan				80 Orang	0	Badan Kepegawaian, Pendidikan dan Pelatihan	
5 04 02		PROGRAM PENGEMBANGAN SUMBER DAYA MANUSIA						2,167,430,000	1,730,429,594	1,083,584,594						1,440,000,000		

**Penetapan Perubahan Rencana Kerja Pemerintah Daerah (RKPD)
Kabupaten Katingan
Tahun 2021**

Kode	Urusan/ Bidang Urusan/ Program/ Kegiatan/ Sub Kegiatan	Indikator Program/ Kegiatan/ Sub Kegiatan	Target Akhir Periode RPJMD	Realisasi Capaian RKPD Tahun 2019	Prakiraan Capaian Target RKPD Tahun 2020	Capaian Kinerja dan Kerangka Pendanaan					Kelompok Sasaran	Prakiraan Maju Rencana Tahun 2022		Parangkat Daerah Penanggung Jawab				
						Target 2021		Pagu Indikatif				Lokal	Sumber Dana		Prioritas		Target	Pagu Indikatif
						Semesta	Menjadi	RKPD 2021	APBD 2021	RKPD 2021 Perubahan					Nasional	Daerah		
5 04 02 2.02	Sertifikasi, Kelembagaan, Pengembangan Kompetensi Manajerial dan Fungsional							2,167,430,000	1,730,429,594	1,083,584,594			1,440,000,000					
5 04 02 2.02 01	Penyusunan Kebijakan Teknis dan Rencana Sertifikasi Kompetensi, Pengelolaan Kelembagaan, Tenaga Pembang Kompetensi, Sumber Belajar, Kerjasama, Pengembangan Kompetensi Pimpinan Daerah, Jabatan Pimpinan Tinggi, Kepemimpinan dan Prajalatan, Sertajabatan Fungsional	Jumlah CPNSD/CASN Mengikuti Diklat Prajabatan				140 Orang	113 Orang	1,520,190,000	1,228,589,772	804,369,772	Semua Kab/Kota, Semua Kecamatan, Semua Kelurahan		113 Orang	750,000,000	Badan Kepegawaian, Pendidikan dan Pelatihan			
5 04 02 2.02 07	Penyelenggaraan Pengembangan Kompetensi bagi Pimpinan Daerah, Jabatan Pimpinan Tinggi, Jabatan Fungsional, Kepemimpinan, dan Prajabatan	Cakupan Bulan data ASN yang mengikuti Diklatpim Tingkat II, III dan IV				12 Bulan	9 Bulan	647,240,000	501,839,822	279,214,822	Semua Kab/Kota, Semua Kecamatan, Semua Kelurahan		9 Bulan	690,000,000	Badan Kepegawaian, Pendidikan dan Pelatihan			
UNSUR PENGAWASAN URUSAN PEMERINTAHAN																		
6 01	INSPEKTORAT DAERAH							10,680,384,727	10,178,622,250	9,355,011,323			10,273,853,700					
6 01 01	PROGRAM PENUNJANG URUSAN PEMERINTAHAN DAERAH KABUPATEN/KOTA	Persentase Unit Kerja Internal yang memperoleh pelayanan administrasi perkantoran	Persen		Persen	90 Persen	90 Persen	6,723,823,727	6,644,760,545	6,689,236,527			90 Persen	7,037,657,578				
6 01 01 2.01	Perencanaan, Penganggaran, dan Bvaluasi Kinerja Perangkat Daerah	Terlaksananya Administrasi Perkantoran	Bulan		Bulan	Bulan	12 Bulan	142,560,000	171,600,000	229,680,000			12 Bulan	171,600,000				
6 01 01 2.01 06	Koordinasi dan Penyusunan Laporan Capaian Kinerja dan Ikhtisar Realisasi Kinerja SKPD	Jumlah Tenaga Harian Lepas yang Menerima Honor				12 Bulan	12 Bulan	142,560,000	171,600,000	229,680,000	Kab. Katingan, Katingan Hilir, Kasongan Lama	Dana Transfer Umum-Dana Alokasi Umum	5. Optimalisasi penyelenggaraan Reformasi Birokrasi	Honorarium PHL inspektorat Daerah	12 Bulan	171,600,000	Inspektorat Daerah	
6 01 01 2.02	Administrasi Keuangan Perangkat Daerah	Terlaksananya Pelayanan Administrasi Perkantoran	bulan		bulan	bulan	14 bulan	4,609,850,827	4,709,850,827	4,939,411,462			14 bulan	4,609,850,827				
6 01 01 2.02 01	Penyediaan Gaji dan Tunjangan ASN	persentase unit kerja internal yang memperoleh pelayanan administrasi perkantoran				14 Bulan	14 Bulan	4,609,850,827	4,709,850,827	4,939,411,462	Kab. Katingan, Katingan Hilir, Kasongan Lama	Dana Transfer Umum-Dana Alokasi Umum	Memperkuat ketahanan Ekonomi Untuk Pertumbuhan Yang Berkualitas dan Berkeadilan	5. Optimalisasi penyelenggaraan Reformasi Birokrasi	Gaji Dan Tunjangan ASN	14 Bulan	4,609,850,827	Inspektora: Daerah
6 01 01 2.05	Administrasi Kepegawaian Perangkat Daerah	Jumlah Aparatur Yang diikuti sertakan bintek dan kegiatan sosialisasi Perundang - Undangan	bulan		bulan	bulan	12 bulan	165,000,000	165,000,000	97,000,000			12 bulan	584,600,625				
6 01 01 2.05 09	Pendidikan dan Pelatihan Pegawai Berdasarkan Tugas dan Fungsi	Jumlah Peserta yang mengikuti pendidikan dan pelatihan				150 peserta	150 peserta	90,000,000	90,000,000	72,000,000	Kab. Katingan, Katingan Hilir, Kasongan Lama	Meningkatkan Sumber Daya Manusia Yang Berkualitas Dan Berdaya Saing	5. Optimalisasi penyelenggaraan Reformasi Birokrasi	Aparatur Pemerintah	150 peserta	289,406,250	Inspektora: Daerah	
6 01 01 2.05 11	Bimbingan Teknis Implementasi Peraturan Perundang-Undangan	Jumlah pegawai yang diikuti sertakan				45 pegawai	45 pegawai	75,000,000	75,000,000	25,000,000	Kab. Katingan, Katingan Hilir, Kasongan Lama	Dana Transfer Umum-Dana Alokasi Umum	Meningkatkan Sumber Daya Manusia Yang Berkualitas Dan Berdaya Saing	5. Optimalisasi penyelenggaraan Reformasi Birokrasi	Aparatur Pemerintah	45 pegawai	295,194,375	Inspektora: Daerah
6 01 01 2.06	Administrasi Umum Perangkat Daerah	Terlaksananya Pelayanan Administrasi Perkantoran	Bulan		Bulan	Bulan	12 Bulan	1,180,441,000	1,025,948,537	859,543,844			12 Bulan	1,164,262,092				

**Penetapan Perubahan Rencana Kerja Pemerintah Daerah (RKPD)
Kabupaten Katingan
Tahun 2021**

Kode	Urusan/ Bidang Urusan/ Program/ Kegiatan/ Sub Kegiatan	Indikator Program/ Kegiatan/ Sub Kegiatan	Target Akhir Periode RPJMD	Realisasi Capaian RKPD Tahun 2019	Praktoran Capaian Target RKPD Tahun 2020	Capaian Kinerja dan Kerangka Pendanaan					Lokasi	Sumber Dana	Prioritas		Kelompok Sasaran	Praktoran Maju Rencana Tahun 2022		Perangkat Daerah Penanggung Jawab
						Target 2021		Pagu Indikatif					Nasional	Daerah		Target	Pagu Indikatif	
						Semua	Menjadi	RKPD 2021	APBD 2021	RKPD 2021 Perubahan								
6 01 01 2.06 01	Penyediaan Komponen Instalasi Listrik/Penerangan Bangunan Kantor	Jumlah bulan penyediaan komponen instalasi listrik/penerangan bangunan kantor				12 bulan	12 bulan	17,735,000	17,734,945	17,734,945	Kab. Katingan, Katingan Hilir, Kasongan Lama	Dana Transfer Umum-Dana Alokasi Umum	5. Optimalisasi penyelenggaraan Reformasi Birokrasi	Aparatur Pemerintah	12 bulan	18,579,049	Inspektorat Daerah	
6 01 01 2.06 02	Penyediaan Peralatan dan Perlengkapan Kantor	Jumlah penyediaan alat tulis kantor				12 bulan	12 bulan	115,390,000	115,389,911	115,389,911	Kab. Katingan, Katingan Hilir, Kasongan Lama	Dana Transfer Umum-Dana Alokasi Umum	5. Optimalisasi penyelenggaraan Reformasi Birokrasi	Aparatur Pemerintah	12 bulan	120,217,375	Inspektorat Daerah	
6 01 01 2.06 03	Penyediaan Peralatan Rumah Tangga	Jumlah bulan penyediaan sarana kebersihan				12 bulan	12 bulan	26,891,000	26,889,313	35,994,660	Kab. Katingan, Katingan Hilir, Kasongan Lama	Dana Transfer Umum-Dana Alokasi Umum	5. Optimalisasi penyelenggaraan Reformasi Birokrasi	Aparatur Pemerintah	12 bulan	32,786,557	Inspektorat Daerah	
6 01 01 2.06 04	Penyediaan Bahan Logistik Kantor	Jumlah bulan penyediaan makan dan minum pegawai				12 bulan	12 bulan	70,375,000	70,374,960	70,374,960	Kab. Katingan, Katingan Hilir, Kasongan Lama	Dana Transfer Umum-Dana Alokasi Umum	5. Optimalisasi penyelenggaraan Reformasi Birokrasi	Aparatur Pemerintah	12 bulan	73,769,753	Inspektorat Daerah	
6 01 01 2.06 05	Penyediaan Barang Cetak dan Penggandaan	Jumlah penyediaan barang cetakan dan pengadaan, belanja umbul - umbul dan spanduk				12 bulan	12 bulan	157,178,000	157,177,772	157,177,772	Kab. Katingan, Katingan Hilir, Kasongan Lama	Dana Transfer Umum-Dana Alokasi Umum	5. Optimalisasi penyelenggaraan Reformasi Birokrasi	Aparatur Pemerintah	12 bulan	167,718,358	Inspektorat Daerah	
6 01 01 2.06 07	Penyediaan Bahan/Material	Jumlah tagihan sarana kebersihan kantor				12 Bulan	12 Bulan	82,672,000	135,671,636	135,671,636	Kab. Katingan, Katingan Hilir, Kasongan Lama	Dana Transfer Umum-Dana Alokasi Umum	5. Optimalisasi penyelenggaraan Reformasi Birokrasi	Aparatur Pemerintah	12 Bulan	135,671,000	Inspektorat Daerah	
6 01 01 2.06 09	Penyelenggaraan Rapat Koordinasi dan Konsultasi SKPD	Jumlah bulan pelaksanaan perjalanan dinas luar daerah dan dalam daerah				12 Bulan	12 Bulan	710,000,000	502,710,000	327,200,000	Kab. Katingan, Katingan Hilir, Kasongan Lama	Dana Transfer Umum-Dana Alokasi Umum	5. Optimalisasi penyelenggaraan Reformasi Birokrasi	Aparatur Pemerintah	12 Bulan	615,520,000	Inspektorat Daerah	
6 01 01 2.08	Penyediaan Jasa Penunjang Urusan Pemerintahan Daerah	Terlaksananya Pelayanan Administrasi Perkantoran	Tahun		Tahun	Tahun	1 Tahun	275,914,900	275,911,991	257,911,991					1 Tahun	259,221,302		
6 01 01 2.08 01	Penyediaan Jasa Surat Menyurat	Jumlah Material				2 Jenis	2 Jenis	12,658,400	12,658,000	12,658,000	Kab. Katingan, Katingan Hilir, Kasongan Lama	Dana Transfer Umum-Dana Alokasi Umum	5. Optimalisasi penyelenggaraan Reformasi Birokrasi	Aparatur Pemerintah	2 Jenis	13,114,623	Inspektorat Daerah	
6 01 01 2.08 02	Penyediaan Jasa Komunikasi, Sumber Daya Air dan Listrik	Jumlah tagihan pembayaran rekening telepon, air dan listrik				12 Bulan	12 Bulan	128,520,000	128,519,000	110,519,000	Kab. Katingan, Katingan Hilir, Kasongan Lama	Dana Transfer Umum - Dana Alokasi Umum	5. Optimalisasi penyelenggaraan Reformasi Birokrasi	Aparatur Pemerintah	12 Bulan	141,106,679	Inspektorat Daerah	
6 01 01 2.08 03	Penyediaan Jasa Peralatan dan Perlengkapan Kantor	Jumlah pengadaan peralatan dan perlengkapan kantor				20 unit	20 unit	134,736,500	134,734,991	134,734,991	Kab. Katingan, Katingan Hilir, Kasongan Lama	Dana Transfer Umum-Dana Alokasi Umum	5. Optimalisasi penyelenggaraan Reformasi Birokrasi	Aparatur Pemerintah	20 unit	105,000,000	Inspektorat Daerah	
6 01 01 2.09	Pemeliharaan Barang Milik Daerah Penunjang Urusan Pemerintahan Daerah	Terlaksananya Pelayanan Administrasi Perkantoran	Tahun		Tahun	Tahun	1 Tahun	149,257,000	296,449,190	305,689,190					1 Tahun	248,122,724		

**Penetapan Perubahan Rencana Kerja Pemerintah Daerah (RKPD)
Kabupaten Katingan
Tahun 2021**

Kode	Urusan/ Bidang Urusan/ Program/ Kegiatan/ Sub Kegiatan	Indikator Program/ Kegiatan/ Sub Kegiatan	Target Akhir Periode RPJMD	Realisasi Capaian RKPD Tahun 2019	Prakiraan Capaian Target RKPD Tahun 2020	Capaian Kinerja dan Kerangka Pendanaan					Kategori Sasaran	Prakiraan Maju Rencana Tahun 2022	Perangkat Daerah Pananggung Jawab				
						Target 2021		Pagu Indikatif						Lokasi	Sumber Dana	Prioritas	
						Semula	Menjadi	RKPD 2021	APBD 2021	RKPD 2021 Perubahan						Nasional	Daerah
6 01 01 2.09 01	Penyediaan Jasa Pemeliharaan, Biaya Pemeliharaan dan Pajak Kendaraan Perorangan Dinas atau Kendaraan Dinas Jabatan	Jumlah pemeliharaan dan pajak kendaraan dinas/Operasional				17 Unit	17 Unit	225,500,000	225,499,190	225,499,190	Kab. Katingan, Katingan Hilir, Kasongan Lama	Dana Transfer Umum - Dana Alokasi Umum	5. Optimalisasi penyelenggaraan Reformasi Birokrasi	Aparatur Pemerintah	17 Unit	225,500,000	Inspektoral Daerah
6 01 01 2.09 06	Pemeliharaan Peralatan dan Mesin Lainnya	Jumlah bulan pemeliharaan peralatan kantor				12 bulan	12 bulan	21,757,000	21,750,000	30,990,000	Kab. Katingan, Katingan Hilir, Kasongan Lama	Dana Transfer Umum-Dana Alokasi Umum	5. Optimalisasi penyelenggaraan Reformasi Birokrasi	Aparatur Pemerintah	12 bulan	22,622,724	Inspektoral Daerah
6 01 01 2.09 09	Pemeliharaan/Rehabilitasi Gedung Kantor dan Bangunan Lainnya	Jumlah unit gedung yang dilakukan pemeliharaan				2 Gedung	2 Gedung	102,000,000	49,200,000	49,200,000	Kab. Katingan, Katingan Hilir, Kasongan Lama	Dana Transfer Umum - Dana Alokasi Umum	5. Optimalisasi penyelenggaraan Reformasi Birokrasi	Aparatur Pemerintah	2 Gedung		0 Inspektoral Daerah
6 01 02	PROGRAM PENYELENGGARAAN PENGAWASAN	Cakupan obrik pengawasan	Persen		Persen	85 Persen	85 Persen	3,206,561,000	2,923,799,095	2,122,412,096					85 Persen	2,497,695,837	
6 01 02 2.01	Pengawasan Internal Pengawasan Internal	Terlaksananya Pengawasan Kinerja dan Keuangan Pemerintah Daerah	bulan		bulan	bulan	12 bulan	2,507,811,000	2,233,649,005	1,582,312,096					12 bulan	2,689,225,837	
6 01 02 2.01 01	Pengawasan Kinerja Pemerintah Daerah	Jumlah obyek pemeriksaan Desa, jumlah obyek pemeriksaan SKPD				50 Desa dan OPD	50 Desa dan OPD	885,151,000	768,409,402	418,861,416		Dana Transfer Umum-Dana Alokasi Umum	Memperkuat Stabilitas Polihukhankam Dan Transformasi Pelayanan Publik	Aparatur Pemerintah (PD dan Desa)	50 Desa dan OPD	750,000,000	Inspektoral Daerah
6 01 02 2.01 02	Pengawasan Keuangan Pemerintah Daerah	Jumlah Laporan RKPD yang di Reviu, Jumlah laporan RKPD yang di reviu, Jumlah laporan reviu dan infotung data penyerapan anggaran, Jumlah reviu LKIP Pemerintah Kabupaten dan Jumlah kegiatan reviu RKA SKPD				12 bulan	12 bulan	247,870,000	246,880,000	195,920,000	Kab. Katingan, Katingan Hilir, Kasongan Lama	Dana Transfer Umum-Dana Alokasi Umum	Memperkuat Stabilitas Polihukhankam Dan Transformasi Pelayanan Publik	Aparatur Pemerintah (PD dan Desa)	12 bulan	59,017,355	Inspektoral Daerah
6 01 02 2.01 03	Reviu Laporan Kinerja	Jumlah pelaksanaan gelar pengawasan, Jumlah kegiatan pemeliharaan aplikasi dan server, Jumlah pendistribusian LHP dan LP2P dan Jumlah dokumen yang di tindak lanjuti				12 bulan	12 bulan	574,750,000	574,749,603	506,420,680	Kab. Katingan, Katingan Hilir, Kasongan Lama	Dana Transfer Umum-Dana Alokasi Umum	Memperkuat Stabilitas Polihukhankam Dan Transformasi Pelayanan Publik	Aparatur Pemerintah (PD dan Desa)	12 bulan	461,448,500	Inspektoral Daerah
6 01 02 2.01 04	Reviu Laporan Keuangan	Jumlah rekonsiliasi dengan pihak Auditor Eksternal, jumlah keluarnya putusan sidang TPTGR, Jumlah SPIP OPD yang di Evaluasi, Jumlah laporan Evaluasi LAKIP SKPD, Jumlah obyek sekolah yang dilakukan monitoring dan evaluasi, Jumlah rekomendasi LHP yang ditindak lanjuti, Jumlah obyek desa yang di monitoring dan Evaluasi jumlah OPD				12 bulan	12 bulan	800,040,000	843,610,000	461,110,000	Kab. Katingan, Katingan Hilir, Kasongan Lama	Dana Transfer Umum-Dana Alokasi Umum	Memperkuat Stabilitas Polihukhankam Dan Transformasi Pelayanan Publik	Aparatur Pemerintah (PD dan Desa)	12 bulan	818,759,982	Inspektoral Daerah
6 01 02 2.02	Penyelenggaraan Pengawasan dengan Tujuan Tertentu	Jumlah Bulan Perjalanan Pelaksanaan Perjalanan Dinas Luar Daerah	Tahun		Tahun	Tahun	1 Tahun	892,750,000	690,150,000	540,100,000					1 Tahun	408,470,000	
6 01 02 2.02 02	Pengawasan Dengan Tujuan Tertentu	Jumlah laporan probity audit, jumlah kasus pengaduan masyarakat dan kepegawaian yang di tidak lanjuti, Jumlah laporan pemeriksaan belanja modal akhir tahun, Laporan reviu DAK, Jumlah laporan penutupan kas dan persediaan akhir tahun nilai Index RB				12 Bulan	12 Bulan	692,750,000	690,150,000	540,100,000	Kab. Katingan, Katingan Hilir, Kasongan Lama	Dana Transfer Umum-Dana Alokasi Umum	5. Optimalisasi penyelenggaraan Reformasi Birokrasi	Aparatur Pemerintah	12 Bulan	408,470,000	Inspektoral Daerah
6 01 03	PROGRAM PERUMUSAN, PENDAMPINGAN DAN ASISTENSI	Tingkat kapabilitas AIPP	level		level	3 level	3 level	756,880,000	610,862,700	543,362,700					3 level	738,500,293	

**Penetapan Perubahan Rencana Kerja Pemerintah Daerah (RKPD)
Kabupaten Katingan
Tahun 2021**

Kode	Urusan/ Bidang Urusan/ Program/ Kegiatan/ Sub Kegiatan	Indikator Program/ Kegiatan/ Sub Kegiatan	Target Akhir Periode RPJMD	Realisasi Capaian RKPD Tahun 2019	Prakiraan Capaian Target RKPD Tahun 2020	Capaian Kinerja dan Kerangka Pendanaan					Kelompok Sasaran	Prakiraan Maju Rencana Tahun 2022		Perangkat Daerah Penanggung Jawab				
						Target 2021		Pagu Indikatif				Lokasi	Sumber Dana		Prioritas		Target	Pagu Indikatif
						Semula	Menjadi	RKPD 2021	APBD 2021	RKPD 2021 Perubahan					Nasional	Daerah		
6 01 03 2.02	Pendampingan dan Asistensi	Jumlah Bulan Perjalanan Pelaksanaan Perjalanan Dinas Luar dalam daerah	tahun		tahun	tahun	1 tahun	756,800,000	610,862,700	543,362,700			1 tahun	730,500,293				
6 01 03 2.02 01	Pendampingan dan Asistensi Urusan Pemerintahan Daerah	Tingkat Kualitas APIS				3 level	3 level	138,350,000	121,360,000	104,680,000	Kab. Katingan, Katingan Hilir, Kasongan Lama	Dana Transfer Umum-Dana Alokasi Umum	Memperkuat Stabilitas Polihutankam Dan Transformasi Pelayanan Publik	5. Optimalisasi penyelenggaraan Reformasi Birokrasi	Aparatur Pemerintah	3 level	308,940,625	Inspektoral Daerah
6 01 03 2.02 02	Pendampingan, Asistensi, Verifikasi, dan Penilaian Reformasi Birokrasi	Cakupan obruk pengawasan				85	85	618,450,000	488,702,700	438,482,700	Kab. Katingan, Katingan Hilir, Kasongan Lama	Dana Transfer Umum-Dana Alokasi Umum	Memperkuat Stabilitas Polihutankam Dan Transformasi Pelayanan Publik	5. Optimalisasi penyelenggaraan Reformasi Birokrasi	Aparatur Pemerintah	85	425,559,668	Inspektoral Daerah
7	UNSUR KEWILAYAHAN																	
7 01	KECAMATAN							4,278,757,859	4,286,818,985	4,465,241,671					3,806,270,325			
7 01 01	PROGRAM PENUNJANG URUSAN PEMERINTAHAN DAERAH KABUPATEN/KOTA							2,295,770,325	2,570,760,505	2,445,913,271					2,006,270,325			
7 01 01 2.02	Administrasi Keuangan Perangkat Daerah							1,839,770,325	2,089,770,325	2,031,770,325					1,839,770,325			
7 01 01 2.02 01	Penyediaan Gaji dan Tunjangan ASN	Terbayarnya gaji ASN				100 %	100 %	1,839,770,325	2,089,770,325	2,031,770,325	Kab. Katingan, Katingan Kuala, Semua Kelurahan			5. Optimalisasi penyelenggaraan Reformasi Birokrasi		100 %	1,839,770,325	Kecamatan Katingan Kuala
7 01 01 2.05	Administrasi Pengelolaan Perangkat Daerah							50,000,000	50,000,000	0					0			
7 01 01 2.05 11	Bimbingan Teknis Implementasi Peraturan Perundang-Undangan	Tersedianya Bimbingan Teknis Implementasi Peraturan Perundang-Undangan				90 %	90 %	50,000,000	50,000,000	0	Kab. Katingan, Katingan Kuala, Semua Kelurahan			5. Optimalisasi penyelenggaraan Reformasi Birokrasi		90 %	0	Kecamatan Katingan Kuala
7 01 01 2.06	Administrasi Umum Perangkat Daerah							111,900,000	78,113,554	66,112,760					0			
7 01 01 2.06 01	Penyediaan Komponen Instalasi Listrik/Penerangan Bangunan Kantor	Tersedianya dan terpenuhinya kebutuhan peralatan komponen listrik				90 %	90 %	5,000,000	4,959,058	4,959,058	Kab. Katingan, Katingan Kuala, Semua Kelurahan			5. Optimalisasi penyelenggaraan Reformasi Birokrasi		90 %	0	Kecamatan Katingan Kuala
7 01 01 2.06 02	Penyediaan Peralatan dan Perlengkapan Kantor	Tersedianya dan terpenuhinya kebutuhan Kantor Kecamatan dan Kelurahan				90 %	90 %	46,000,000	10,255,816	10,255,816	Kab. Katingan, Katingan Kuala, Semua Kelurahan			5. Optimalisasi penyelenggaraan Reformasi Birokrasi		90 %	0	Kecamatan Katingan Kuala
7 01 01 2.06 04	Penyediaan Bahan Logistik Kantor	Tersedianya Makan Minum Pegawai				100 %	100 %	26,400,000	26,400,000	26,400,000	Kab. Katingan, Katingan Kuala, Semua Kelurahan			5. Optimalisasi penyelenggaraan Reformasi Birokrasi		100 %	0	Kecamatan Katingan Kuala
7 01 01 2.06 05	Penyediaan Barang Cetak dan Pengandaan	Tersedianya cetak dan Pengandaan Kantor Kecamatan				90 %	90 %	34,500,000	34,458,680	24,497,880	Kab. Katingan, Katingan Kuala, Semua Kelurahan			5. Optimalisasi penyelenggaraan Reformasi Birokrasi		90 %	0	Kecamatan Katingan Kuala
7 01 01 2.06	Penyediaan Jasa Penunjang Urusan Pemerintahan Daerah							259,100,000	319,884,686	313,038,186					166,560,000			

**Penetapan Perubahan Rencana Kerja Pemerintah Daerah (RKPD)
Kabupaten Katingan
Tahun 2021**

Kode	Ususan/ Bidang Ususan/ Program/ Kegiatan/ Sub Kegiatan	Indikator Program/ Kegiatan/ Sub Kegiatan	Target Akhir Periode RPJMD	Realisasi Capaian RKPD Tahun 2019	Praktiran Capaian Target RKPD Tahun 2020	Capaian Kinerja dan Kerangka Pendanaan					Kelompok Sasaran	Praktiran Maju Rencana Tahun 2022		Perangkat Daerah Penanggung Jawab				
						Target 2021		Pagu Indikatif				Lokasi	Sumber Dana		Prioritas		Target	Pagu Indikatif
						Semula	Menjadi	RKPD 2021	APBD 2021	RKPD 2021 Perubahan					Nasional	Daerah		
7 01 03 2.02 02	Pembangunan Sarana dan Prasarana Kelurahan	Tersedianya sarana dan Prasarana kelurahan				90 %	90 %	844,209,481	844,100,000	519,205,448	Kab. Katingan, Katingan Kuala, Semua Kelurahan			5. Optimalisasi penyelenggaraan Reformasi Birokrasi	90 %		Kecamatan Katingan Kuala	
7 01 03 2.02 05	Pemberdayaan Masyarakat di Kelurahan	Tersedianya sarana dan Prasarana kelurahan				90 %	90 %	441,000,000	440,994,400	165,867,952	Kab. Katingan, Katingan Kuala, Semua Kelurahan			5. Optimalisasi penyelenggaraan Reformasi Birokrasi	90 %		Kecamatan Katingan Kuala	
7 01 04	PROGRAM KOORDINASI BERTENTRAMAN DAN BERTERTIBAN UMUM							0	0	1,000,000,000								
7 01 04 2.01	Koordinasi Upaya Penyelenggaraan Ketentraman dan Ketertiban Umum							0	0	1,000,000,000							1,000,000,000	
7 01 04 2.01 02	Harmonisasi Hubungan Dengan Tokoh Agama dan Tokoh Masyarakat	Kebutuhan untuk dana covid-19				kegiatan	1 kegiatan	0	0	1,000,000,000	Kab. Katingan, Katingan Kuala, Pagatan Hilir	Dana Transfer Umum-Dana Alokasi Umum				1 kegiatan	1,000,000,000	Kecamatan Katingan Kuala
7 01 05	PROGRAM PENYELENGGARAAN URUSAN PEMERINTAHAN UMUM							189,620,000	143,050,000	46,320,000								0
7 01 05 2.01	Penyelenggaraan Urusan Pemerintahan Umum sesuai Penugasan Kepala Daerah							189,620,000	143,050,000	46,320,000								0
7 01 05 2.01 02	Fasilitasi, Koordinasi dan Pembinaan (Bimtek, Sosialisasi, Konsultasi) Wawasan Kebangsaan dan Ketahanan Nasional	Meningkatnya SDA Apratur Kecamatan				90 %	90 %	15,000,000	5,000,000	0	Kab. Katingan, Katingan Kuala, Semua Kelurahan			5. Optimalisasi penyelenggaraan Reformasi Birokrasi	90 %		Kecamatan Katingan Kuala	
7 01 05 2.01 03	Pembinaan Persatuan dan Kesatuan Bangsa	Tersedianya Pembinaan Persatuan Dan Kesatuan Bangsa				90 %	90 %	193,500,000	45,530,000	4,600,000	Kab. Katingan, Katingan Kuala, Semua Kelurahan			5. Optimalisasi penyelenggaraan Reformasi Birokrasi	90 %		Kecamatan Katingan Kuala	
7 01 05 2.01 04	Pembinaan Kerukunan Antar-suku dan Intrasuku, Umat Beragama, Ras, dan Golongan Lainnya Guna Mewujudkan Stabilitas Keamanan Lokal, Regional, dan Nasional	Tersedianya Kerukunan Antar Umat Beragama dan Pembinaan Persatuan				90 %	90 %	163,000,000	74,400,000	23,600,000	Semua Kab/Kota, Semua Kecamatan, Semua Kelurahan			5. Optimalisasi penyelenggaraan Reformasi Birokrasi	90 %		Kecamatan Katingan Kuala	
7 01 05 2.01 08	Pelaksanaan Tugas Forum Koordinasi Pimpinan di Kecamatan	Meningkatnya Pelayanan Kecamatan				90 %	90 %	18,120,000	18,120,000	18,120,000	Kab. Katingan, Katingan Kuala, Semua Kelurahan			5. Optimalisasi penyelenggaraan Reformasi Birokrasi	90 %		Kecamatan Katingan Kuala	
7	UNSUR KEWILAYAHAN																	
7 01	KECAMATAN							2,819,485,200	2,747,322,543	2,570,293,964								2,819,485,200
7 01 01	PROGRAM PENUNJANG URUSAN PEMERINTAHAN DAERAH KABUPATEN/KOTA							2,552,983,200	2,497,116,543	2,478,252,964								2,552,983,200
7 01 01 2.02	Administrasi Keuangan Perangkat Daerah							1,589,692,878	1,659,692,878	1,659,692,878								1,589,692,878
7 01 01 2.02 01	Penyediaan Gaji dan Tunjangan ASN	Cakupan Bulan pembayaran Gaji ASN				12 bulan	12 bulan	1,589,692,878	1,659,692,878	1,659,692,878	Kab. Katingan, Mendawai, Mendawai			5. Optimalisasi penyelenggaraan Reformasi Birokrasi	12 bulan	1,589,692,878	Kecamatan Mendawai	

**Penetapan Perubahan Rencana Kerja Pemerintah Daerah (RKPD)
Kabupaten Katingan
Tahun 2021**

Kode	Usrus/ Bidang Usrus/ Program/ Kegiatan/ Sub Kegiatan	Indikator Program/ Kegiatan/ Sub Kegiatan	Target Akhir Periode RPJMD	Realisasi Capaian RKPD Tahun 2019	Prakiraan Capaian Target RKPD Tahun 2020	Capaian Kinerja dan Kerangka Pendanaan					Kelompok Sasaran	Prakiraan Maju Rencana Tahun 2022		Perangkat Daerah Penanggung Jawab				
						Target 2021		Pagu Indikatif				Lokasi	Sumber Dana		Prioritas		Target	Pagu Indikatif
						Semua	Menjadi	RKPD 2021	APBD 2021	RKPD 2021 Perubahan					Nasional	Daerah		
7 01 01 2.05	Administrasi Kepegawaian Perangkat Daerah							40,000,000	30,000,000	0				40,000,000				
7 01 01 2.05 11	Bimbingan Teknis Implementasi Peraturan Perundang-Undangan	Jumlah Aparatur yang mengikuti bimtek				8 orang	8 orang	40,000,000	30,000,000	0	Kab. Katingan, Mendawai, Mendawai	Dana Transfer Umum - Dana Bagi Hasil			8 orang	40,000,000	Kecamatan Mendawai	
7 01 01 2.06	Administrasi Umum Perangkat Daerah							637,125,322	535,587,565	534,312,986					637,125,322			
7 01 01 2.06 01	Penyediaan Komponen Instalasi Listrik/Penerangan Bangunan Kantor	Jumlah komponen listrik/penerangan bangunan kantor				12 bulan	12 bulan	8,600,000	4,989,001	11,348,091	Kab. Katingan, Mendawai, Mendawai	Dana Transfer Umum - Dana Bagi Hasil			12 bulan	8,600,000	Kecamatan Mendawai	
7 01 01 2.06 02	Penyediaan Peralatan dan Perlengkapan Kantor	Tersedia peralatan dan perlengkapan kantor				1 Tahun	1 Tahun	149,795,000	79,816,761	100,389,203	Kab. Katingan, Mendawai, Mendawai	Dana Transfer Umum - Dana Bagi Hasil			1 Tahun	149,795,000	Kecamatan Mendawai	
7 01 01 2.06 03	Penyediaan Peralatan Rumah Tangga	Jumlah Peralatan Rumah Tangga				6 unit	6 unit	6,468,750	5,736,709	10,026,098	Kab. Katingan, Mendawai, Mendawai	Dana Transfer Umum - Dana Bagi Hasil			6 unit	6,468,750	Kecamatan Mendawai	
7 01 01 2.06 04	Penyediaan Bahan Logistik Kantor	Tersedia Makanan dan Minuman Harian Pegawai				12 bulan	12 bulan	58,190,000	45,324,400	48,156,900	Kab. Katingan, Mendawai, Mendawai	Dana Transfer Umum-Dana Alokasi Umum			12 bulan	58,190,000	Kecamatan Mendawai	
7 01 01 2.06 05	Penyediaan Barang Cetak dan Penggandaan	Jumlah bulan terpenuhinya barang cetakan dan penggandaan				12 bulan	12 bulan	29,000,000	14,676,694	14,676,694	Kab. Katingan, Mendawai, Mendawai	Dana Transfer Umum-Dana Alokasi Umum			12 bulan	29,000,000	Kecamatan Mendawai	
7 01 01 2.06 09	Penyelenggaraan Rapat Koordinasi dan Konsultasi SKPD	Jumlah Bulan Pelaksanaan Rapat Koordinasi pelaksanaan Perjalanan Dinas				12 bulan	12 bulan	385,071,572	385,044,000	349,716,000	Kab. Katingan, Mendawai, Mendawai	Dana Transfer Umum-Dana Alokasi Umum			12 bulan	385,071,572	Kecamatan Mendawai	
7 01 01 2.08	Penyediaan Jasa Penunjang Urusan Pemerintahan Daerah							158,835,000	147,378,480	182,778,480					158,835,000			
7 01 01 2.08 02	Penyediaan Jasa Komunikasi, Sumber Daya Air dan Listrik	Cakupan Bulan Penyediaan Jasa Komunikasi Sumber Daya Air dan Listrik				12 bulan	12 bulan	27,225,000	27,218,400	28,218,400	Kab. Katingan, Semua Kecamatan, Semua Kelurahan	Dana Transfer Umum-Dana Alokasi Umum			12 bulan	27,225,000	Kecamatan Mendawai	
7 01 01 2.08 04	Penyediaan Jasa Pelayanan Umum Kantor	Cakupan Bulan Penyediaan Jasa Pelayanan umum Kantor				12 bulan	12 bulan	131,610,000	120,160,000	154,560,000	Kab. Katingan, Mendawai, Mendawai	Dana Transfer Umum-Dana Alokasi Umum			12 bulan	131,610,000	Kecamatan Mendawai	
7 01 01 2.09	Pemeliharaan Barang Milik Daerah Penunjang Urusan Pemerintahan Daerah							127,330,000	124,457,700	101,468,700					127,330,000			
7 01 01 2.09 01	Penyediaan Jasa Pemeliharaan, Biaya Pemeliharaan dan Pajak Kendaraan Perorangan Dinas atau Kendaraan Dinas Jabatan	Jumlah Bulan Kendaraan Dinas/Operasional Yang Mendapatkan Pemeliharaan				12 Bulan	12 Bulan	60,550,000	60,512,800	63,272,800	Kab. Katingan, Mendawai, Mendawai	Dana Transfer Umum-Dana Alokasi Umum			12 Bulan	60,550,000	Kecamatan Mendawai	
7 01 01 2.09 06	Pemeliharaan Peralatan dan Mesin Lainnya	Jumlah bulan penyediaan jasa pemeliharaan peralatan kerja				12 bulan	12 bulan	21,780,000	19,030,000	12,240,000	Kab. Katingan, Mendawai, Mendawai	Dana Transfer Umum-Dana Alokasi Umum			12 bulan	21,780,000	Kecamatan Mendawai	
7 01 01 2.09 09	Pemeliharaan/Rehabilitasi Gedung Kantor dan Bangunan Lainnya	Jumlah Unit gedung kantor dan bangunan lainnya yang dilakukan pemeliharaan				2 unit	2 unit	45,000,000	44,914,900	25,955,900	Kab. Katingan, Mendawai, Mendawai	Dana Transfer Umum-Dana Alokasi Umum			2 unit	45,000,000	Kecamatan Mendawai	
7 01 02	PROGRAM PENYELENGGARAAN PEMERINTAHAN DAN PELAYANAN PUBLIK							27,330,000	27,101,000	16,816,000					27,330,000			

**Penetapan Perubahan Rencana Kerja Pemerintah Daerah (RKPD)
Kabupaten Katingan
Tahun 2021**

Kode	Unsur/ Bidang Unsur/ Program/ Kegiatan/ Sub Kegiatan	Indikator Program/ Kegiatan/ Sub Kegiatan	Target Akhir Periode RP/MD	Realisasi Capaian RKPD Tahun 2019	Prakiraan Capaian Target RKPD Tahun 2020	Capaian Kinerja dan Kerangka Pendanaan						Kelompok Sasaran	Prakiraan Maju Rencana Tahun 2022		Perangkat Daerah Penanggung Jawab			
						Target 2021		Pagu Indikatif			Lokasi		Sumber Dana	Prioritas		Target	Pagu Indikatif	
						Semula	Menjadi	RKPD 2021	APBD 2021	RKPD 2021 Perubahan				Nasional				Daerah
7 01 02 2.01	Koordinasi Penyelenggaraan Kegiatan Pemerintahan di Tingkat Kecamatan							20,580,000	20,416,000	16,816,000					20,580,000			
7 01 02 2.01 01	Koordinasi/Sinergi Perencanaan dan Pelaksanaan Kegiatan Pemerintahan dengan Perangkat Daerah dan Instansi Vertikal Terkait	Sinerginya Perencanaan Kegiatan Pemerintah				1 keg	1 keg	15,580,000	15,578,500	15,578,500	Kab. Katingan, Mendawai, Semua Kelurahan	Dana Transfer Umum-Dana Alokasi Umum			1 keg	15,580,000	Kecamatan Mendawai	
7 01 02 2.01 02	Peningkatan Efektifitas Kegiatan Pemerintahan di Tingkat Kecamatan	Jumlah laporan / dokumen kegiatan pemerintahan kecamatan				1 laporan	1 laporan	5,000,000	4,837,500	1,237,500	Kab. Katingan, Mendawai, Semua Kelurahan	Dana Transfer Umum - Dana Bagi Hasil			1 laporan	5,000,000	Kecamatan Mendawai	
7 01 02 2.03	Koordinasi Pemeliharaan Prasarana dan Sarana Pelayanan Umum							6,750,000	6,685,000	0					6,750,000			
7 01 02 2.03 01	Koordinasi/Sinergi dengan Perangkat Daerah dan/atau Instansi Vertikal yang terkait dalam Pemeliharaan Sarana dan Prasarana Pelayanan Umum	Terpeliharanya Sarana dan Prasarana Umum				1 keg	1 keg	6,750,000	6,685,000	0	Kab. Katingan, Mendawai, Semua Kelurahan	Dana Transfer Umum-Dana Alokasi Umum			1 keg	6,750,000	Kecamatan Mendawai	
7 01 05	PROGRAM PENYELENGGARAAN URUSAN PEMERINTAHAN UMUM							239,172,000	223,105,000	75,225,000					239,172,000			
7 01 05 2.01	Penyelenggaraan Urusan Pemerintahan Umum sesuai Penugasan Kepala Daerah							239,172,000	223,105,000	75,225,000					239,172,000			
7 01 05 2.01 02	Fasilitasi, Koordinasi dan Pembinaan (Bimtek, Sosialisasi, Konsultasi) Wawasan Kebangsaan dan Ketahanan Nasional	Meningkatnya Wawasan Peserta				1 Tahun	1 Tahun	45,000,000	34,440,000	42,150,000	Kab. Katingan, Mendawai, Semua Kelurahan	Dana Transfer Umum - Dana Bagi Hasil			1 Tahun	45,000,000	Kecamatan Mendawai	
7 01 05 2.01 03	Pembinaan Persatuan dan Kesatuan Bangsa	Menciptakan Jiwa Nasionalisme Generasi Muda				2 keg	2 keg	53,200,000	53,065,000	0	Kab. Katingan, Mendawai, Semua Kelurahan	Dana Transfer Umum - Dana Bagi Hasil			2 keg	53,200,000	Kecamatan Mendawai	
7 01 05 2.01 04	Pembinaan Kerukunan Antar-suku dan Intrasuku, Umat Beragama, Ras, dan Golongan Lainnya Guna Mewujudkan Stabilitas Keamanan Lokal, Regional, dan Nasional	Terciptanya Kerukunan Antar-suku dan Intrasuku, Agama, Ras dan Golongan Lainnya				1 keg	1 keg	116,822,000	115,800,000	15,075,000	Kab. Katingan, Mendawai, Semua Kelurahan	Dana Transfer Umum - Dana Bagi Hasil			1 keg	116,822,000	Kecamatan Mendawai	
7 01 05 2.01 08	Pelaksanaan Tugas Forum Koordinasi Pimpinan di Kecamatan	Terciptanya Rumusan Dalam Menjaga Ketentraman dan Keamanan Wilayahnya				1 keg	1 keg	24,150,000	19,800,000	18,000,000	Kab. Katingan, Mendawai, Semua Kelurahan	Dana Transfer Umum - Dana Bagi Hasil			1 keg	24,150,000	Kecamatan Mendawai	
7 01	UNSUR KEWILAYAHAN KECAMATAN							3,455,220,275	3,347,458,822	3,834,167,711					3,945,082,123			
7 01 01	PROGRAM PENUNJANG URUSAN PEMERINTAHAN DAERAH KABUPATEN/KOTA	Persentase Unit Kerja Internal Yang Memperoleh Pelayanan Administrasi Perkantoran				90	90	3,098,200,275	3,122,472,036	2,923,825,925				90	3,635,547,123			
7 01 01 2.02	Administrasi Keuangan Perangkat Daerah	Tersedianya Gaji dan Tunjangan Aparatur Sipil Negara	%		%	%	90 %	1,551,704,350	1,618,704,350	1,648,721,547				90 %	1,856,749,000			
7 01 01 2.02 01	Penyediaan Gaji dan Tunjangan ASN	Tersedianya Gaji dan Tunjangan Aparatur Sipil Negara				1 Tahun	1 Tahun	1,551,704,350	1,616,704,350	1,648,721,547		Dana Transfer Umum-Dana Alokasi Umum	Memperkuat Stabilitas Polhukhankam Dan Transformasi Pelayanan Publik	5. Optimalisasi penyelenggaraan Reformasi Birokrasi	Pemerintah Daerah	1 Tahun	1,856,749,000	Kecamatan Kamipang

**Penetapan Perubahan Rencana Kerja Pemerintah Daerah (RKPD)
Kabupaten Katingan
Tahun 2021**

Kode	Urusan/ Bidang Urusan/ Program/ Kegiatan/ Sub Kegiatan	Indikator Program/ Kegiatan/ Sub Kegiatan	Target Akhir Periode RPJMD	Realisasi Capaian RKPD Tahun 2019	Praktiran Capaian Target RKPD Tahun 2020	Capaian Kinerja dan Kerangka Pendanaan						Kelompok Sasaran	Praktiran Maju Rencana Tahun 2022		Perangkat Daerah Penanggung Jawab			
						Target 2021		RKPD 2021	Pagu Indikatif		Lokasi		Sumber Dana	Prioritas		Target	Pagu Indikatif	
						Semula	Menjadi		APBD 2021	RKPD 2021 Perubahan				Nasional				Daerah
7 01 01 2.05	Administrasi Kepegawaian Perangkat Daerah	Terlaksananya Administrasi Kepegawaian Daerah	%		%	%	90 %	69,200,000	56,150,000	18,150,000				90 %	76,120,000			
7 01 01 2.05 02	Pengadaan Pakelan Dinas Beserta Atribut Kelengkapannya	Jumlah Pakelan PDH dan Pakelan Khusus Hari - Hari Tertentu				25 Orang	25 Orang	14,200,000	18,150,000	18,150,000	Kab. Katingan, Kamipang, Baun Bango	Dana Transfer Umum-Dana Alokasi Umum		Pemerintah Daerah	25 Orang	15,620,000	Kecamatan Kamipang	
7 01 01 2.05 11	Bimbingan Teknis Implementasi Peraturan Perundang-Undangan	Jumlah Pegawai / Honoror Yang Mengikuti Bimtek / Diklat				7 Orang	7 Orang	55,000,000	38,000,000	0	Kab. Katingan, Kamipang, Baun Bango	Dana Transfer Umum-Dana Alokasi Umum		Pemerintah Daerah	7 Orang	60,500,000	Kecamatan Kamipang	
7 01 01 2.06	Administrasi Umum Perangkat Daerah	Terlaksananya Administrasi Umum Perangkat Daerah	%		%	%	90 %	621,425,925	645,656,186	582,291,862				90 %	676,581,123			
7 01 01 2.06 01	Penyediaan Komponen Instalasi Listrik/Penerangan Bangunan Kantor	Cakupan Bulan Penyediaan Komponen Instalasi Listrik / Penerangan Bangunan Kantor				12 Bulan	12 Bulan	6,400,000	6,398,401	6,398,401	Kab. Katingan, Kamipang, Baun Bango	Dana Transfer Umum-Dana Alokasi Umum		Pemerintah Daerah	12 Bulan	7,040,000	Kecamatan Kamipang	
7 01 01 2.06 02	Penyediaan Peralatan dan Perlengkapan Kantor	Cakupan Bulan Penyediaan Alat Tulis Kantor Kecamatan Penyediaan Peralatan dan Perlengkapan Kantor				12 Bulan 1 Tahun	12 Bulan 1 Tahun	72,195,000	116,540,064	99,799,688	Kab. Katingan, Kamipang, Baun Bango	Dana Transfer Umum-Dana Alokasi Umum		Pemerintah Daerah	12 Bulan 1 Tahun	88,489,500	Kecamatan Kamipang	
7 01 01 2.06 04	Penyediaan Bahan Logistik Kantor	Makanan dan Minuman				12 Bulan	12 Bulan	110,200,000	98,284,000	105,109,000	Kab. Katingan, Kamipang, Baun Bango	Dana Transfer Umum-Dana Alokasi Umum		Pemerintah Daerah	12 Bulan	121,220,000	Kecamatan Kamipang	
7 01 01 2.06 05	Penyediaan Barang Cetak dan Penggandaan	Cakupan Bulan Penyediaan Barang Cetak dan Penggandaan Cakupan Bulan Penyediaan Papan Pengumuman / Papan Nama / Baliho / Spanduk / Umbul - Umbul				12 Bulan 12 Bulan	12 Bulan 12 Bulan	25,108,750	29,469,721	32,284,773	Kab. Katingan, Kamipang, Baun Bango	Dana Transfer Umum-Dana Alokasi Umum		Pemerintah Daerah	12 Bulan 12 Bulan	30,831,623	Kecamatan Kamipang	
7 01 01 2.06 06	Penyelenggaraan Rapat Koordinasi dan Konsultasi SKPD	Perjalanan Dinas				1 Tahun	1 Tahun	407,522,175	394,964,000	318,700,000	Kab. Katingan, Kamipang, Baun Bango	Dana Transfer Umum-Dana Alokasi Umum		Pemerintah Daerah	1 Tahun	426,000,000	Kecamatan Kamipang	
7 01 01 2.08	Penyediaan Jasa Penunjang Urusan Pemerintahan Daerah	Terlaksananya Jasa Penunjang Urusan Pemerintahan Daerah	%		%	%	90 %	248,545,000	228,548,000	202,535,000				90 %	308,187,000			
7 01 01 2.08 02	Penyediaan Jasa Komunikasi, Sumber Daya Air dan Listrik	Cakupan bulan penyediaan jasa komunikasi, sumber daya air dan listrik				12 Bulan	12 Bulan	36,720,000	36,720,000	10,530,000	Kab. Katingan, Kamipang, Baun Bango	Dana Transfer Umum-Dana Alokasi Umum		Pemerintah Daerah	12 Bulan	40,392,000	Kecamatan Kamipang	
7 01 01 2.08 04	Penyediaan Jasa Pelayanan Umum Kantor	Cakupan Bulan Pembinaan Non PNS Cakupan Bulan Penyediaan Administrasi Keuangan				12 Bulan 12 Bulan	12 Bulan 12 Bulan	212,825,000	181,820,000	192,005,000	Kab. Katingan, Kamipang, Baun Bango	Dana Transfer Umum-Dana Alokasi Umum		Pemerintah Daerah	12 Bulan 12 Bulan	267,795,000	Kecamatan Kamipang	
7 01 01 2.09	Pemeliharaan Barang Milik Daerah Penunjang Urusan Pemerintahan Daerah	Terlaksananya Pemeliharaan Barang Milik Daerah Penunjang Urusan Pemerintahan Daerah	%		%	%	90 %	686,325,000	581,421,500	492,127,516				90 %	717,910,000			
7 01 01 2.09 02	Penyediaan Jasa Pemeliharaan, Biaya Pemeliharaan, Pajak dan Perizinan Kendaraan Dinas Operasional atau Lapangan	Cakupan bulan penyediaan jasa pemeliharaan dan perizinan kendaraan dinas/operasional				12 Bulan	12 Bulan	120,100,000	111,716,000	111,709,016	Kab. Katingan, Kamipang, Baun Bango	Dana Transfer Umum - Dana Bagi Hasil	Memperkuat Stabilitas Polihukhankam Dan Transformasi Pelayanan Publik	Pemerintah Daerah	12 Bulan	132,110,000	Kecamatan Kamipang	
7 01 01 2.09 07	Pemeliharaan Aset Tetap Lainnya	Pemeliharaan Peralatan Kerja				12 Bulan	12 Bulan	25,000,000	15,565,000	7,530,000	Kab. Katingan, Kamipang, Baun Bango	Dana Transfer Umum - Dana Bagi Hasil	Memperkuat Stabilitas Polihukhankam Dan Transformasi Pelayanan Publik	Pemerintah Daerah	12 Bulan	27,500,000	Kecamatan Kamipang	
7 01 01 2.09 09	Pemeliharaan/Rehabilitasi Gedung Kantor dan Bangunan Lainnya	Cakupan Bulan Penyediaan Jasa Kebersihan Rehab Berat AULA				12 Bulan 1 Bangunan	12 Bulan 1 Bangunan	405,225,000	400,200,000	349,900,000	Kab. Katingan, Kamipang, Baun Bango	Dana Transfer Umum - Dana Bagi Hasil	Memperkuat Stabilitas Polihukhankam Dan Transformasi Pelayanan Publik	Pemerintah Daerah	12 Bulan 1 Bangunan	500,000,000	Kecamatan Kamipang	
7 01 01 2.09 10	Pemeliharaan/Rehabilitasi Sarana dan Prasarana Gedung Kantor atau Bangunan Lainnya	Pemeliharaan Gedung Kantor Kecamatan Kamipang				1 Paket	1 Paket	20,000,000	19,948,500	19,948,500	Kab. Katingan, Kamipang, Baun Bango	Dana Transfer Umum - Dana Bagi Hasil	Memperkuat Stabilitas Polihukhankam Dan Transformasi Pelayanan Publik	Pemerintah Daerah	1 Paket	22,000,000	Kecamatan Kamipang	

**Penetapan Perubahan Rencana Kerja Pemerintah Daerah (RKPD)
Kabupaten Katingan
Tahun 2021**

Kode	Unitas/ Bidang Urusan/ Program/ Kegiatan/ Sub Kegiatan	Indikator Program/ Kegiatan/ Sub Kegiatan	Target Akhir Periode RPJMD	Realisasi Capaian RKPD Tahun 2019	Prakiraan Capaian Target RKPD Tahun 2020	Capaian Kinerja dan Kerangka Pendanaan									Kelompok Sasaran	Prakiraan Maju Rencana Tahun 2022		Perangkat Daerah Penanggung Jawab
						Target 2021		Pagu Indikatif			Lokasi	Sumber Dana	Prioritas			Target	Pagu Indikatif	
						Semesta	Menjadi	RKPD 2021	APBD 2021	RKPD 2021 Perubahan			Nasional	Daerah				
7 01 01 2.09 11	Pemeliharaan/Rehabilitasi Sarana dan Prasarana Pendukung Gedung Kantor atau Bangunan Lainnya	Pemeliharaan Peralatan Gedung Kantor				12 Bulan	12 Bulan	36.000.000	35.992.000	3.040.000	Kab. Katingan, Kamipang, Baun Bango	Dana Transfer Umum - Dana Bagi Hasil	Memperkuat Stabilitas Politik/Hankam Dan Transformasi Pelayanan Publik	Pemerintah Daerah	12 Bulan	36.300.000	Kecamatan Kamipang	
7 01 02	PROGRAM PENYELENGGARAAN PEMERINTAHAN DAN PELAYANAN PUBLIK	Persentase Pelayanan Kecamatan Yang Dilaksanakan Sesuai SOP				90	90	42.700.000	32.200.000	21.200.000				Pemerintah Daerah	90	44.420.000		
7 01 02 2.01	Koordinasi Penyelenggaraan Kegiatan Pemerintahan di Tingkat Kecamatan	Terlaksananya Koordinasi Penyelenggaraan Kegiatan Pemerintahan di Tingkat Kecamatan	%		%	%	90 %	42.700.000	32.200.000	21.200.000				Pemerintah Daerah	90 %	44.420.000		
7 01 02 2.01 01	Koordinasi/Sinergi Perencanaan dan Pelaksanaan Kegiatan Pemerintahan dengan Perangkat Daerah dan Instansi Vertikal Terkait	Jumlah Kegiatan Musrenbang Kecamatan Kamipang				1 Kegiatan	1 Kegiatan	22.700.000	18.050.000	7.050.000	Kab. Katingan, Kamipang, Baun Bango	Dana Transfer Umum - Dana Bagi Hasil		Pemerintah Daerah	1 Kegiatan	24.420.000	Kecamatan Kamipang	
7 01 02 2.01 02	Peningkatan Efektifitas Kegiatan Pemerintahan di Tingkat Kecamatan	Jumlah Laporan Data Terpilah Anak Tingkat Kecamatan				1 Laporan	1 Laporan	20.000.000	14.150.000	14.150.000	Kab. Katingan, Kamipang, Baun Bango	Dana Transfer Umum-Dana Alokasi Umum		Pemerintah Daerah	1 Laporan	20.000.000	Kecamatan Kamipang	
7 01 03	PROGRAM PEMBERDAYAAN MASYARAKAT DESA DAN KELURAHAN	Persentase Pelayanan Kecamatan Yang Dilaksanakan Sesuai SOP				90	90	10.000.000	3.300.000	0				Pemerintah Daerah	90	11.000.000		
7 01 03 2.01	Koordinasi Kegiatan Pemberdayaan Desa	Terlaksananya Koordinasi Pemberdayaan Desa	%		%	%	90 %	10.000.000	3.300.000	0				Pemerintah Daerah	90 %	11.000.000		
7 01 03 2.01 01	Peningkatan Partisipasi Masyarakat dalam Forum Musyawarah Perencanaan Pembangunan di Desa	Jumlah Kegiatan Musrenbang Tingkat Desa di Wilayah Kecamatan Kamipang				1 Kegiatan	1 Kegiatan	10.000.000	3.300.000		Kab. Katingan, Kamipang, Baun Bango	Dana Transfer Umum-Dana Alokasi Umum		Pemerintah Daerah	1 Kegiatan	11.000.000	Kecamatan Kamipang	
7 01 05	PROGRAM PENYELENGGARAAN URUSAN PEMERINTAHAN UMUM	Persentase Pelayanan Kecamatan Yang Dilaksanakan Sesuai SOP				90	90	304.320.000	189.486.786	89.141.786				Pemerintah Daerah	90	254.115.000		
7 01 05 2.01	Penyelenggaraan Urusan Pemerintahan Umum sesuai Penugasan Kepala Daerah	Terlaksananya Penyelenggaraan Urusan Pemerintahan Umum sesuai Penugasan Kepala Daerah	%		%	%	90 %	304.320.000	189.486.786	89.141.786				Pemerintah Daerah	90 %	254.115.000		
7 01 05 2.01 02	Fasilitasi, Koordinasi dan Pembinaan (Bimtek, Sosialisasi, Konsultasi) Wawasan Kebangsaan dan Ketahanan Nasional	Jumlah Kegiatan PKK Kecamatan Jumlah Kegiatan Sosialisasi Tentang Karhutabun				5 Kegiatan 1 Kegiatan	5 Kegiatan 1 Kegiatan	91.520.000	69.481.786	42.541.786	Kab. Katingan, Kamipang, Baun Bango	PENDAPATAN ASLI DAERAH (PAD)		Pemerintah Daerah	5 Kegiatan 1 Kegiatan	25.135.000	Kecamatan Kamipang	
7 01 05 2.01 03	Pembinaan Persatuan dan Kesatuan Bangsa	Jumlah Orang yang berpartisipasi dalam Kegiatan Paskibra dan Penyelenggaraan HUT RI Jumlah Peserta yang dihibia				350 Orang 100 Ok	350 Orang 100 Ok	55.400.000	49.425.000	1.800.000	Kab. Katingan, Kamipang, Baun Bango	Dana Transfer Umum-Dana Alokasi Umum		Pemerintah Daerah	350 Orang 100 Ok	57.640.000	Kecamatan Kamipang	
7 01 05 2.01 04	Pembinaan Keutuhan Antarsuku dan Intrasuku, Umat Beragama, Ras, dan Golongan Lainnya Guna Mewujudkan Stabilitas Keamanan Lokal, Regional, dan Nasional	Jumlah Kegiatan Mental Spiritual - Jumlah Orang yang berpartisipasi dalam Kegiatan Festival seni dan budaya Jumlah Orang yang berpartisipasi dalam Kegiatan Festival seni dan budaya				4 Kegiatan 50 Ok	4 Kegiatan 50 Ok	139.400.000	52.580.000	26.800.000	Kab. Katingan, Kamipang, Baun Bango	PENDAPATAN ASLI DAERAH (PAD)		Pemerintah Daerah	4 Kegiatan 50 Ok	153.340.000	Kecamatan Kamipang	
7 01 05 2.01 08	Pelaksanaan Tugas Forum Koordinasi Pimpinan di Kecamatan	Cakupan Bulan Insentif yang diterima Unsur - unsur Pimpinan di Kecamatan				12 Bulan	12 Bulan	18.000.000	18.000.000	18.000.000	Kab. Katingan, Kamipang, Baun Bango	Dana Transfer Umum-Dana Alokasi Umum		Pemerintah Daerah	12 Bulan	18.000.000	Kecamatan Kamipang	
7		UNSUR KEWILAYAHAN																
7 01		KECAMATAN						2.916.576.577	3.051.586.963	2.928.079.650						2.949.876.577		
7 01 01		PROGRAM PENUNJANG URUSAN PEMERINTAHAN DAERAH KABUPATEN/KOTA						2.641.537.327	2.776.570.260	2.828.388.514						2.656.837.327		

**Penetapan Perubahan Rencana Kerja Pemerintah Daerah (RKPD)
Kabupaten Katingan
Tahun 2021**

Kode	Ususan/ Bidang Ususan/ Program/ Kegiatan/ Sub Kegiatan	Indikator Program/ Kegiatan/ Sub Kegiatan	Target Akhir Periode RPJMD	Realisasi Capaian RKPD Tahun 2019	Prakiraan Capaian Target RKPD Tahun 2020	Capaian Kinerja dan Kerangka Pendanaan						Kelompok Sasaran	Prakiraan Maju Rencana Tahun 2022		Perangkat Daerah Penanggung Jawab			
						Target 2021		Pagu Indikatif			Lokasi		Sumber Dana	Prioritas		Target	Pagu Indikatif	
						Semula	Menjadi	RKPD 2021	APBD 2021	RKPD 2021 Perubahan				Nasional				Daerah
7 01 01 2.02	Administrasi Keuangan Perangkat Daerah							1,754,862,550	2,064,862,550	2,141,862,550					1,754,862,550			
7 01 01 2.02 01	Penyediaan Gaji dan Tunjangan ASN	Terbayarnya Gaji ASN				14 bulan	14 bulan	1,754,862,550	2,064,862,550	2,141,862,550	Kab. Katingan, Tasik Payawan, Semua Kelurahan	Dana Transfer Umum - Dana Alokasi Umum	5. Optimalisasi penyelenggaraan Reformasi Birokrasi		14 bulan	1,754,862,550	Kecamatan Tasik Payawan	
7 01 01 2.02 02	Penyediaan Administrasi Pelaksanaan Tugas ASN	Jumlah Bulan Gaji THL Yang di Bayarkan				12 bulan	12 bulan	0	0	0	Kab. Katingan, Tasik Payawan, Semua Kelurahan	Dana Transfer Umum - Dana Alokasi Umum	5. Optimalisasi penyelenggaraan Reformasi Birokrasi		12 bulan	0	Kecamatan Tasik Payawan	
7 01 01 2.05	Administrasi Kepegawaian Perangkat Daerah							50,775,400	35,774,000	14,025,000						66,075,400		
7 01 01 2.05 02	Pengadaan Pakalan Dinas Beserta Atribut Kelengkapannya							0	0	14,025,000		Pendapatan Pajak Daerah				15,300,000	Kecamatan Tasik Payawan	
7 01 01 2.05 11	Bimbingan Teknis Implementasi Peraturan Perundang-Undangan	Jumlah Aparatur yang mengikuti bimtek				1 tahun	1 tahun	50,775,400	35,774,000	0	Kab. Katingan, Tasik Payawan, Semua Kelurahan	Dana Transfer Umum - Dana Alokasi Umum	5. Optimalisasi penyelenggaraan Reformasi Birokrasi		1 Tahun	50,775,400	Kecamatan Tasik Payawan	
7 01 01 2.06	Administrasi Umum Perangkat Daerah							495,492,577	493,729,764	451,779,264						495,492,577		
7 01 01 2.06 01	Penyediaan Komponen Instalasi Listrik/Penerangan Bangunan Kantor	Jumlah komponen listrik/penerangan bangunan kantor				12 bulan	12 bulan	6,834,000	6,829,477	6,829,477	Kab. Katingan, Tasik Payawan, Semua Kelurahan		5. Optimalisasi penyelenggaraan Reformasi Birokrasi		12 bulan	6,834,000	Kecamatan Tasik Payawan	
7 01 01 2.06 02	Penyediaan Peralatan dan Perlengkapan Kantor	Jumlah Tersedianya peralatan dan perlengkapan kantor				1 tahun	1 tahun	95,855,050	34,121,015	66,665,515	Kab. Katingan, Tasik Payawan, Semua Kelurahan		5. Optimalisasi penyelenggaraan Reformasi Birokrasi		1 tahun	95,855,050	Kecamatan Tasik Payawan	
7 01 01 2.06 03	Penyediaan Peralatan Rumah Tangga	Jumlah Bulan Laporan Keuangan Tepat Waktu				12 bulan	12 bulan	4,498,500	4,488,550	4,488,550	Kab. Katingan, Tasik Payawan, Semua Kelurahan	Dana Transfer Umum - Dana Alokasi Umum	5. Optimalisasi penyelenggaraan Reformasi Birokrasi		12 bulan	4,498,500	Kecamatan Tasik Payawan	
7 01 01 2.06 04	Penyediaan Bahan Logistik kantor	Jumlah Bulan Penyediaan Makanan dan Minuman				12 bulan	12 bulan	53,300,000	53,295,000	40,800,000	Kab. Katingan, Tasik Payawan, Semua Kelurahan		5. Optimalisasi penyelenggaraan Reformasi Birokrasi		12 bulan	53,300,000	Kecamatan Tasik Payawan	
7 01 01 2.06 05	Penyediaan Barang Cetakan dan Penggandaan	Jumlah bulan penyediaan cetak dan penggandaan				12 bulan	12 bulan	21,200,000	21,199,722	21,199,722	Kab. Katingan, Tasik Payawan, Semua Kelurahan		5. Optimalisasi penyelenggaraan Reformasi Birokrasi		12 bulan	21,200,000	Kecamatan Tasik Payawan	
7 01 01 2.06 09	Penyelenggaraan Rapat Koordinasi dan Konsultasi SKPD	Jumlah Bulan Pelaksanaan Perjalanan Dinas				1 tahun	1 tahun	313,805,027	313,796,000	313,796,000	Kab. Katingan, Tasik Payawan, Semua Kelurahan		5. Optimalisasi penyelenggaraan Reformasi Birokrasi		1 tahun	313,805,027	Kecamatan Tasik Payawan	
7 01 01 2.07	Pengadaan Barang Milik Daerah Penunjang Ususan Pemerintah Daerah							30,000,000	0	0						30,000,000		

**Penetapan Perubahan Rencana Kerja Pemerintah Daerah (RKPD)
Kabupaten Katingan
Tahun 2021**

Kode	Urusan/ Bidang Urusan/ Program/ Kegiatan/ Sub Kegiatan	Indikator Program/ Kegiatan/ Sub Kegiatan	Target Akhir Periode RPJMD	Realisasi Capaian RKPD Tahun 2019	Prakiraan Capaian Target RKPD Tahun 2020	Capaian Kinerja dan Kerangka Pendanaan						Kelompok Sasaran	Prakiraan Maju Rencana Tahun 2022		Perangkat Daerah Penanggung Jawab			
						Target 2021		Pagu Indikatif			Lokasi		Sumber Dana	Prioritas		Target	Pagu Indikatif	
						Semula	Menjadi	RKPD 2021	APBD 2021	RKPD 2021 Perubahan				Nasional				Daerah
7 01 01 2.07 02	Pengadaan Kendaraan Dinas Operasional atau Lapangan	Tersedianya Kendaraan Dinas Operasional				1 unit	1 unit	30.000,000		0	Kab. Katingan, Tasik Payawan, Semua Kelurahan		5. Optimalisasi penyelenggaraan Reformasi Birokrasi		1 unit	30.000,000	Kecamatan Tasik Payawan	
7 01 01 2.08	Penyediaan Jasa Penunjang Urusan Pemerintahan Daerah							132.406,800	138.944,846	142.261,700						132.406,800		
7 01 01 2.08 02	Penyediaan Jasa Komunikasi, Sumber Daya Air dan Listrik	Jumlah Bulan Tagihan Pembayaran Rekening Telpon, Listrik dan Air				12 bulan	12 bulan	22.336,800	22.335,846	14.472,700	Kab. Katingan, Tasik Payawan, Semua Kelurahan		5. Optimalisasi penyelenggaraan Reformasi Birokrasi		12 bulan	22.336,800	Kecamatan Tasik Payawan	
7 01 01 2.08 04	Penyediaan Jasa Pelayanan Umum Kantor	Jumlah Bulan Laporan Keuangan Tepat Waktu				12 bulan	12 bulan	110.070,000	116.609,000	127.789,000	Kab. Katingan, Tasik Payawan, Semua Kelurahan	Dana Transfer Umum-Dana Alokasi Umum				12 bulan	110.070,000	Kecamatan Tasik Payawan
7 01 01 2.09	Pemeliharaan Barang Milik Daerah Penunjang Urusan Pemerintahan Daerah							178.000,000	103.259,100	76.460,000						178.000,000		
7 01 01 2.09 01	Penyediaan Jasa Pemeliharaan, Biaya Pemeliharaan dan Pajak Kendaraan Perorangan Dinas atau Kendaraan Dinas Jabatan	Jumlah bulan pemeliharaan/berkala kendaraan Dinas				1 Tahun	1 Tahun	43.000,000	64.760,000	64.760,000	Kab. Katingan, Tasik Payawan, Semua Kelurahan		5. Optimalisasi penyelenggaraan Reformasi Birokrasi		1 Tahun	43.000,000	Kecamatan Tasik Payawan	
7 01 01 2.09 06	Pemeliharaan Peralatan dan Mesin Lainnya	Jumlah bulan penyediaan jasa perbaikan peralatan kerja				12 bulan	12 bulan	5.000,000	5.000,000	5.000,000	Kab. Katingan, Tasik Payawan, Semua Kelurahan		5. Optimalisasi penyelenggaraan Reformasi Birokrasi		12 bulan	5.000,000	Kecamatan Tasik Payawan	
7 01 01 2.09 09	Pemeliharaan/Rehabilitasi Gedung Kantor dan Bangunan Lainnya	Jumlah bulan pemeliharaan/berkala Gedung Kantor				1 unit	1 unit	130.000,000	33.499,100	6.700,000	Kab. Katingan, Tasik Payawan, Semua Kelurahan		5. Optimalisasi penyelenggaraan Reformasi Birokrasi		1 unit	130.000,000	Kecamatan Tasik Payawan	
7 01 02	PROGRAM PENYELENGGARAAN PEMERINTAHAN DAN PELAYANAN PUBLIK							45.892,750	45.882,682	31.507,776						45.892,750		
7 01 02 2.01	Koordinasi Penyelenggaraan Kegiatan Pemerintahan di Tingkat Kecamatan							37.050,000	37.046,682	31.507,776						37.050,000		
7 01 02 2.01 01	Koordinasi/Sinergi Perencanaan dan Pelaksanaan Kegiatan Pemerintahan dengan Perangkat Daerah dan Instansi Vertikal Terkait	Sinerginya Perencanaan Kegiatan Pemerintah				1 keg	1 keg	17.050,000	17.049,882	17.049,882	Kab. Katingan, Tasik Payawan, Semua Kelurahan		5. Optimalisasi penyelenggaraan Reformasi Birokrasi		1 keg	17.050,000	Kecamatan Tasik Payawan	
7 01 02 2.01 02	Peningkatan Efektifitas Kegiatan Pemerintahan di Tingkat Kecamatan	Jumlah laporan / dokumen Data terpilah layak anak Di Kecamatan Katingan				1 keg	1 keg	20.000,000	19.996,800	14.457,894	Kab. Katingan, Tasik Payawan, Semua Kelurahan		5. Optimalisasi penyelenggaraan Reformasi Birokrasi		1 keg	20.000,000	Kecamatan Tasik Payawan	
7 01 02 2.03	Koordinasi Pemeliharaan Prasarana dan Sarana Pelayanan Umum							8.842,750	8.836,000	0						8.842,750		

Penetapan Perubahan Rencana Kerja Pemerintah Daerah (RKPD)
Kabupaten Katingan
Tahun 2021

Kode	Urusan/ Bidang Urusan/ Program/ Kegiatan/ Sub Kegiatan	Indikator Program/ Kegiatan/ Sub Kegiatan	Target Akhir RPJMD	Realisasi Capaian RKPD Tahun 2019	Praktikan Capaian Target RKPD Tahun 2020	Capaian Kinerja dan Kerangka Pendanaan						Kelompok Sasaran	Praktikan Maju Rencana Tahun 2022		Perangkat Daerah Penanggung Jawab			
						Target 2021		Pagu Indikatif			Lokasi		Sumber Dana	Prioritas		Target	Pagu Indikatif	
						Semula	Menjadi	RKPD 2021	APBD 2021	RKPD 2021 Perubahan				Nasional				Daerah
7 01 02 2.03 01	Koordinasi/Sinergi dengan Perangkat Daerah dan/atau Instansi Vertikal yang terkait dalam Pemeliharaan Sarana dan Prasarana Pelayanan Umum	Terpeliharanya Sarana dan Prasarana Umum				1 keg	1 keg	8,842,750	8,836,000		Kab. Katingan, Tasik Payawan, Semua Kelurahan			5. Optimalisasi penyelenggaraan Reformasi Birokrasi	1 keg	8,842,750	Kecamatan Tasik Payawan	
7 01 05	PROGRAM PENYELENGGARAAN URUSAN PEMERINTAHAN UMUM							196,646,500	196,637,021	57,025,360						214,646,500		
7 01 05 2.01	Penyelenggaraan Urusan Pemerintahan Umum sesuai Penugasan Kepala Daerah							196,646,500	196,637,021	57,025,360						214,646,500		
7 01 05 2.01 02	Facilitasi, Koordinasi dan Pembinaan (Bimtek, Sosialisasi, Konsultasi) Wawasan Kebangsaan dan Ketahanan Nasional	Meningkatnya Wawasan Peserta				1 keg	1 keg	59,191,600	59,191,385	36,850,360	Kab. Katingan, Tasik Payawan, Semua Kelurahan			5. Optimalisasi penyelenggaraan Reformasi Birokrasi	1 keg	59,191,600	Kecamatan Tasik Payawan	
7 01 05 2.01 03	Pembinaan Persatuan dan Kasatuan Bangsa	Terciptanya Jwa Nasionalisme Generasi Muda				1 keg	1 keg	49,954,900	49,950,636		Kab. Katingan, Tasik Payawan, Semua Kelurahan			5. Optimalisasi penyelenggaraan Reformasi Birokrasi	1 keg	49,954,900	Kecamatan Tasik Payawan	
7 01 05 2.01 04	Pembinaan Kerukunan Antarsuku, dan Intrasuku, Umat Beragama, Ras, dan Golongan Lainnya Guna Mewujudkan Stabilitas Keamanan Lokal, Regional, dan Nasional	Stabilitas Keamanan Lokal dengan berbagai budaya, agama dan ras				4 keg	4 keg	87,500,000	87,495,000	2,175,000	Kab. Katingan, Tasik Payawan, Semua Kelurahan			5. Optimalisasi penyelenggaraan Reformasi Birokrasi	4 keg	87,500,000	Kecamatan Tasik Payawan	
7 01 05 2.01 08	Pelaksanaan Tugas Forum Koordinasi Pimpinan di Kecamatan							0	0	18,000,000		PENDAPATAN ASLI DAERAH (PAD)				18,000,000	Kecamatan Tasik Payawan	
7 01 06	PROGRAM PEMBINAAN DAN PENGAWASAN PEMERINTAHAN DESA							32,500,000	32,497,000	11,158,000						32,500,000		
7 01 06 2.01	Facilitasi, Rekomendasi dan Koordinasi Pembinaan dan Pengawasan Pemerintahan Desa							32,500,000	32,497,000	11,158,000						32,500,000		
7 01 06 2.01 02	Facilitasi Administrasi Tata Pemerintahan Desa	Adminstrasi Desa Yang Tertata				1 keg	1 keg	17,500,000	17,497,000	11,158,000	Kab. Katingan, Tasik Payawan, Semua Kelurahan			5. Optimalisasi penyelenggaraan Reformasi Birokrasi	1 keg	17,500,000	Kecamatan Tasik Payawan	
7 01 06 2.01 15	Facilitasi Penataan, Pemanfaatan, dan Pendayagunaan Ruang Desa Serta Penetapan dan Penegasan Batas Desa	Jumlah desa yang memiliki batas desa				1 keg	1 keg	15,000,000	15,000,000	0				5. Optimalisasi penyelenggaraan Reformasi Birokrasi	1 keg	15,000,000	Kecamatan Tasik Payawan	
7 01	UNSUR KEWILAYAHAN KECAMATAN							6,271,699,810	6,447,893,231	6,387,038,669						6,771,699,810		
7 01 01	PROGRAM PENUNJANG URUSAN PEMERINTAHAN DAERAH KABUPATEN/KOTA							4,123,520,330	4,424,636,320	4,349,911,790						4,123,520,330		
7 01 01 2.01	Perencanaan, Penganggaran, dan Evaluasi Kinerja Perangkat Daerah							21,670,000	21,652,300	44,464,300						21,670,000		

**Penetapan Perubahan Rencana Kerja Pemerintah Daerah (RKPD)
Kabupaten Katingan
Tahun 2021**

Kode	Urusan/ Bidang Urusan/ Program/ Kegiatan/ Sub Kegiatan	Indikator Program/ Kegiatan/ Sub Kegiatan	Target Akhir Periode RPJMD	Realisasi Capaian RKPD Tahun 2019	Praktoran Capaian Target RKPD Tahun 2020	Capaian Kinerja dan Kerangka Pendanaan					Lokasi	Sumber Dana	Prioritas		Kelompok Sasaran	Praktoran Maju Rencana Tahun 2022		Perangkat Daerah Penanggung Jawab
						Target 2021		RKPD 2021	Pagu Indikatif				Nasional	Daerah		Target	Pagu Indikatif	
						Semula	Menjadi		APBD 2021	RKPD 2021 Perubahan								
7 01 01 2.01 01	Penyusunan Dokumen Perencanaan Perangkat Daerah	Jumlah Dokumen Renstra PD				6 buku	6 buku	8,000,000	7,996,000	35,256,000	Kab. Katingan, Katingan Hilir, Kasongan Lama	Dana Transfer Umum-Dana Alokasi Umum				6 buku	8,000,000	Kecamatan Katingan Hilir
7 01 01 2.01 06	Koordinasi dan Penyusunan Laporan Capaian Kinerja dan Ikhtisar Realisasi Kinerja SKPD	Jumlah laporan realisasi keuangan				1 tahun	1 tahun	13,670,000	13,656,300	9,206,300	Kab. Katingan, Katingan Hilir, Kasongan Lama	Dana Transfer Umum-Dana Alokasi Umum				1 tahun	13,670,000	Kecamatan Katingan Hilir
7 01 01 2.02	Administrasi Keuangan Perangkat Daerah							3,007,803,830	3,497,803,830	3,397,803,830							3,807,803,830	
7 01 01 2.02 01	Penyediaan Gaji dan Tunjangan ASN					1 tahun	1 tahun	3,007,803,830	3,497,803,830	3,397,803,830	Semua Kab/Kota, Semua Kecamatan, Semua Kecurahan	Dana Transfer Umum-Dana Alokasi Umum				1 tahun	3,007,803,830	Kecamatan Katingan Hilir
7 01 01 2.05	Administrasi Kepegawaian Perangkat Daerah							55,000,000	0	48,000,000							55,000,000	
7 01 01 2.05 11	Bimbingan Teknis Implementasi Peraturan Perundang-Undangan	Terlaksananya bimbingan teknis implementasi peraturan perundang - undangan bagi aparatur daerah				1 tahun	1 tahun	55,000,000	0	48,000,000	Kab. Katingan, Katingan Hilir, Kasongan Lama		5 Optimalisasi penyelenggaraan Reformasi Birokrasi			1 tahun	55,000,000	Kecamatan Katingan Hilir
7 01 01 2.06	Administrasi Umum Perangkat Daerah							535,822,500	441,391,979	418,281,810							535,822,500	
7 01 01 2.06 01	Penyediaan Komponen Instalasi Listrik/Penerangan Bangunan Kantor	Jumlah tersedianya komponen instalasi listrik/penerangan bangunan kantor				12 bulan	12 bulan	6,975,000	6,964,031	6,964,031	Kab. Katingan, Katingan Hilir, Kasongan Lama	Dana Transfer Umum-Dana Alokasi Umum				12 bulan	6,975,000	Kecamatan Katingan Hilir
7 01 01 2.06 02	Penyediaan Peralatan dan Perlengkapan Kantor	Jumlah Pengadaan Peralatan dan Perlengkapan Kantor				12 bulan	12 bulan	127,500,000	121,957,945	126,494,037	Kab. Katingan, Katingan Hilir, Kasongan Lama	Dana Transfer Umum - Dana Bagi Hasil				12 bulan	127,500,000	Kecamatan Katingan Hilir
7 01 01 2.06 03	Penyediaan Peralatan Rumah Tangga	Jumlah Alat Kebersihan Kantor				12 bulan	12 bulan	16,000,000	23,540,870	4,056,815	Kab. Katingan, Katingan Hilir, Kasongan Lama	Dana Transfer Umum - Dana Bagi Hasil				12 bulan	16,000,000	Kecamatan Katingan Hilir
7 01 01 2.06 04	Penyediaan Bahan Legistik Kantor	Jumlah pegawai makanan dan minuman				1 tahun	1 tahun	149,157,715	137,084,137	131,049,774	Kab. Katingan, Katingan Hilir, Kasongan Lama	Dana Transfer Umum-Dana Alokasi Umum				1 tahun	149,157,715	Kecamatan Katingan Hilir
7 01 01 2.06 05	Penyediaan Barang Cetakan dan Penggandaan	Cakupan Bulan Penyediaan Barang Cetak dan Penggandaan				12 bulan	12 bulan	48,000,000	38,058,996	15,897,153	Kab. Katingan, Katingan Hilir, Kasongan Lama	Dana Transfer Umum-Dana Alokasi Umum				12 bulan	48,000,000	Kecamatan Katingan Hilir
7 01 01 2.06 09	Penyelenggaraan Rapat Koordinasi dan Konsultasi SKPD	Cakupan Pelaksanaan rapat- rapat koordinasi dan konsultasi ke luar dan dalam daerah				12 bulan	12 bulan	188,189,785	113,786,000	125,820,000	Kab. Katingan, Katingan Hilir, Kasongan Lama	Dana Transfer Umum-Dana Alokasi Umum				12 bulan	188,189,785	Kecamatan Katingan Hilir
7 01 01 2.07	Pengadaan Barang Milik Daerah Panunjang Urusan Pemerintah Daerah							25,000,000	24,986,361	0							25,000,000	

**Penetapan Perubahan Rencana Kerja Pemerintah Daerah (RKPD)
Kabupaten Katingan
Tahun 2021**

Kode	Urusan/ Bidang Urusan/ Program/ Kegiatan/ Sub Kegiatan	Indikator Program/ Kegiatan/ Sub Kegiatan	Target Akhir Periode RPJMD	Realisasi Capaian RKPD Tahun 2019	Prakiraan Capaian Target RKPD Tahun 2020	Capaian Kinerja dan Kerangka Pendanaan					Lokasi	Sumber Dana	Prioritas		Kelompok Sasaran	Prakiraan Mula Rencana Tahun 2022		Perangkat Daerah Penanggung Jawab
						Target 2021		RKP 2021	APBD 2021	RKP 2021 Perubahan			Nasional	Daerah		Target	Pagu Indikatif	
						Semula	Menjadi											
7 01 01 2.07 09	Pengadaan Gedung Kantor atau Bangunan Lainnya	tersedianya perlengkapan rumah jabatan/dinas				1 tahun	1 tahun	25,000,000	24,986,361		Kab. Katingan, Katingan Hilir, Kasongan Lama	Dana Transfer Umum-Dana Alokasi Umum				1 tahun	25,000,000	Kecamatan Katingan Hilir
7 01 01 2.08	Penyediaan Jasa Penunjang Urusan Pemerintahan Daerah							245,824,000	245,817,850	256,377,850							245,824,000	
7 01 01 2.08 02	Penyediaan Jasa Komunikasi, Sumber Daya Air dan Listrik	Cakupan bulan jasa komunikasi, sumber daya air dan listrik				12 bulan	12 bulan	45,000,000	44,995,850	44,797,850	Kab. Katingan, Katingan Hilir, Kasongan Lama	Dana Transfer Umum-Dana Alokasi Umum				12 bulan	45,000,000	Kecamatan Katingan Hilir
7 01 01 2.08 03	Penyediaan Jasa Peralatan dan Perlengkapan Kantor	Tersedianya peralatan kerja kantor				1 tahun	1 tahun	8,800,000	8,800,000	8,800,000	Kab. Katingan, Katingan Hilir, Kasongan Lama	Dana Transfer Umum-Dana Alokasi Umum				1 tahun	8,800,000	Kecamatan Katingan Hilir
7 01 01 2.08 04	Penyediaan Jasa Pelayanan Umum Kantor	Kebutuhan Honorarium Non PNS				12 bulan	12 bulan	192,024,000	192,022,000	202,780,000	Kab. Katingan, Katingan Hilir, Kasongan Lama	Dana Transfer Umum-Dana Alokasi Umum				12 bulan	192,024,000	Kecamatan Katingan Hilir
7 01 01 2.09	Pemeliharaan Barang Milik Daerah Penunjang Urusan Pemerintahan Daerah							232,400,000	192,984,000	192,984,000							232,400,000	
7 01 01 2.09 02	Penyediaan Jasa Pemeliharaan, Biaya Pemeliharaan, Pajak, dan Perizinan Kendaraan Dinas Operasional atau Lapangan	Tertaksananya Pemeliharaan Kendaraan dinas/operasional				1 tahun	1 tahun	41,000,000	41,000,000	41,000,000	Kab. Katingan, Katingan Hilir, Kasongan Lama	Dana Transfer Umum - Dana Bagi Hasil				1 tahun	41,000,000	Kecamatan Katingan Hilir
7 01 01 2.09 09	Pemeliharaan/Rehabilitasi Gedung Kantor dan Bangunan Lainnya	Jumlah Gedung Kantor				1 tahun	1 tahun	191,400,000	151,984,000	151,984,000	Kab. Katingan, Katingan Hilir, Kasongan Lama	Dana Transfer Umum - Dana Bagi Hasil				1 tahun	191,400,000	Kecamatan Katingan Hilir
7 01 02	PROGRAM PENYELENGGARAAN PEMERINTAHAN DAN PELAYANAN PUBLIK							46,220,000	35,115,693	29,275,693							46,220,000	
7 01 02 2.01	Koordinasi Penyelenggaraan Kegiatan Pemerintahan di Tingkat Kecamatan							35,120,000	35,115,693	29,275,693							35,120,000	
7 01 02 2.01 01	Koordinasi/Sinergi Perencanaan dan Pelaksanaan Kegiatan Pemerintahan dengan Perangkat Daerah dan Instansi Vertikal Terkait	Laporan Hasil Musrenbang Kecamatan Ka				1 keg	1 keg	15,120,000	15,120,000	9,280,000	Kab. Katingan, Katingan Hilir, Kasongan Lama	Dana Transfer Umum - Dana Bagi Hasil				1 keg	15,120,000	Kecamatan Katingan Hilir
7 01 02 2.01 02	Peningkatan Efektifitas Kegiatan Pemerintahan di Tingkat Kecamatan	Laporan hasil KLA dan data Terpilih Anak				1 keg	1 keg	20,000,000	19,995,693	19,995,693	Kab. Katingan, Katingan Hilir, Kasongan Lama	Dana Transfer Umum - Dana Bagi Hasil				1 keg	20,000,000	Kecamatan Katingan Hilir
7 01 02 2.03	Koordinasi Pemeliharaan Prasarana dan Sarana Pelayanan Umum							11,100,000	0	0							11,100,000	

**Penetapan Perubahan Rencana Kerja Pemerintah Daerah (RKPD)
Kabupaten Katingan
Tahun 2021**

Kode	Urusan/ Bidang Urusan/ Program/ Kegiatan/ Sub Kegiatan	Indikator Program/ Kegiatan/ Sub Kegiatan	Target Akhir Periode RPJMD	Realisasi Capaian RKPD Tahun 2019	Praktiran Capaian Target RKPD Tahun 2020	Capaian Kinerja dan Kerangka Pendanaan						Kelompok Sasaran	Praktiran Maju Rencana Tahun 2022		Perangkat Daerah Penanggung Jawab			
						Target 2021		Pagu Indikatif			Lokasi		Sumber Dana	Prioritas		Target	Pagu Indikatif	
						Semua	Menjadi	RKPD 2021	APBD 2021	RKPD 2021 Perubahan				Nasional				Daerah
7 01 02 2.03 01	Koordinasi/Sinergi dengan Perangkat Daerah dan/atau Instansi Vertikal yang terkait dalam Pemeliharaan Sarana dan Prasarana Pelayanan Umum	Tercapainya Bulan Bakti Golong Royong				1 keg	1 keg	11,100,000	0	0	Kab. Katingan, Katingan Hilir, Kasongan Lama			5. Optimalisasi penyelenggaraan Reformasi Birokrasi	1 keg	11,100,000	Kecamatan Katingan Hilir	
7 01 03	PROGRAM PEMBENDAYAAN MASYARAKAT DESA DAN KELURAHAN							1,493,759,480	1,493,744,713	887,082,136						1,493,759,480		
7 01 03 2.01	Koordinasi Kegiatan Pemberdayaan Dasa							8,550,000	8,550,000	8,550,000						8,550,000		
7 01 03 2.01 01	Peningkatan Partisipasi Masyarakat dalam Forum Musyawarah Perencanaan Pembangunan di Desa	Tercapainya Musrenbang Tingkat Desa				1 keg	1 keg	8,550,000	8,550,000	8,550,000	Kab. Katingan, Katingan Hilir, Kasongan Lama	Dana Transfer Umum - Dana Bagi Hasil				1 keg	8,550,000	Kecamatan Katingan Hilir
7 01 03 2.02	Kegiatan Pemberdayaan Kelurahan							1,485,209,480	1,485,194,713	878,532,136						1,485,209,480		
7 01 03 2.02 02	Pembangunan Sarana dan Prasarana Kelurahan	Jumlah unit kelurahan				1 keg	1 keg	970,969,480	1,285,204,480	678,542,208	Kab. Katingan, Katingan Hilir, Kasongan Lama	DAU Tambahan Dukungan Pendanaan Bagi Kelurahan				1 keg	970,969,480	Kecamatan Katingan Hilir
7 01 03 2.02 03	Pemberdayaan Masyarakat di Kelurahan	Jumlah unit kelurahan				1 keg	1 keg	514,240,000	199,990,233	199,969,928	Semua Kab/Kota, Semua Kecamatan, Semua Kelurahan	Dana Transfer Umum - Dana Alokasi Umum				1 keg	514,240,000	Kecamatan Katingan Hilir
7 01 04	PROGRAM KOORDINASI KETENTERAMAN DAN KETERTIBAN UMUM							0	0	1,000,000,000						500,000,000		
7 01 04 2.01	Koordinasi Upaya Penyelenggaraan Ketenteraman dan Ketertiban Umum							0	0	1,000,000,000						500,000,000		
7 01 04 2.01 02	Harmonisasi Hubungan Dengan Tokoh Agama dan Tokoh Masyarakat							0	0	1,000,000,000		Dana Transfer Umum - Dana Alokasi Umum				500,000,000	Kecamatan Katingan Hilir	
7 01 05	PROGRAM PENYELNGGAMAAN URUSAN PEMERINTAHAN UMUM							608,200,000	494,396,505	120,769,050						608,200,000		
7 01 05 2.01	Penyelenggaraan Urusan Pemerintahan Umum sesuai Penugasan Kepala Daerah							608,200,000	494,396,505	120,769,050						608,200,000		
7 01 05 2.01 02	Fasilitasi Koordinasi dan Pembinaan (Bimtek, Sosialisasi, Konsultasi) Wawasan Kebangsaan dan Ketahanan Nasional	Tersedianya Dana untuk Kegiatan PKK				1 keg	1 keg	24,000,000	23,999,050	23,999,050	Kab. Katingan, Katingan Hilir, Kasongan Lama	Dana Transfer Umum - Dana Bagi Hasil				1 keg	24,000,000	Kecamatan Katingan Hilir
7 01 05 2.01 03	Pembinaan Persatuan dan Kesatuan Bangsa	Jumlah laporan pelaksanaan kecamatan				1 tahun	1 tahun	205,630,000	141,827,455	0	Kab. Katingan, Katingan Hilir, Kasongan Lama	Dana Transfer Umum - Dana Bagi Hasil				1 tahun	205,630,000	Kecamatan Katingan Hilir
7 01 05 2.01 04	Pembinaan Kerukunan Antarukta dan Intrasukta, Umat Beragama, Ras, dan Golongan Lainnya Guna Mempertahankan Stabilitas Keamanan Lokal, Regional, dan Nasional	Jumlah terlaksananya kegiatan				1 tahun	1 tahun	360,450,000	310,450,000	78,650,000	Kab. Katingan, Katingan Hilir, Kasongan Lama	Dana Transfer Umum - Dana Bagi Hasil				1 tahun	360,450,000	Kecamatan Katingan Hilir

**Penetapan Perubahan Rencana Kerja Pemerintah Daerah (RKPD)
Kabupaten Katingan
Tahun 2021**

Kode	Urusan/ Bidang Urusan/ Program/ Kegiatan/ Sub Kegiatan	Indikator Program/ Kegiatan/ Sub Kegiatan	Target Akhir Periode RPJMD	Realisasi Capaian RKPD Tahun 2019	Prakiraan Capaian Target RKPD Tahun 2020	Capaian Kinerja dan Kerangka Pendanaan					Kelompok Sasaran	Prakiraan Maju Rencana Tahun 2022		Perangkat Daerah Penanggung Jawab				
						Target 2021		Pagu Indikatif				Lokasi	Sumber Dana		Prioritas		Target	Pagu Indikatif
						Semula	Menjadi	RKPD 2021	APBD 2021	RKPD 2021 Perubahan					Nasional	Daerah		
7 01 05 2.01 08	Pelaksanaan Tugas Forum Koordinasi Pimpinan di Kecamatan	Jumlah peserta koordinasi kecamatan				1 keg	1 keg	18,120,000	18,120,000	18,120,000	Kab. Katingan, Katingan Hilir, Kasonggan Baru	Dana Transfer Umum - Dana Bagi Hasil			1 keg	18,120,000	Kecamatan Katingan Hilir	
UNSUR KEWILAYAHAN																		
KECAMATAN								4,868,126,958	5,164,213,073	4,962,241,552					4,868,126,958			
PROGRAM PENUNJANG URUSAN PEMERINTAHAN DAERAH KABUPATEN/KOTA								3,907,442,218	4,216,626,975	3,924,147,298					3,907,442,218			
Administrasi Keuangan Perangkat Daerah								2,835,010,360	3,374,942,172	3,180,510,360					2,835,010,360			
7 01 01 2.02 01	Penyediaan Gaji dan Tunjangan ASN					1 tahun	1 tahun	2,830,510,360	3,370,510,368	3,180,510,368	Kab. Katingan, Tewang Sangalang Garing, Pendahara	Dana Transfer Umum-Dana Alokasi Umum			1 tahun	2,830,510,360	Kecamatan Tewang Sangalang Garing	
7 01 01 2.02 07	Koordinasi dan Penyusunan Laporan Keuangan Bulanan/Triwulanan/Semesteran SKPD	Jumlah bulan laporan keuangan tepat waktu				12 bulan	12 bulan	4,500,000	4,431,804	0	Kab. Katingan, Tewang Sangalang Garing, Pendahara		5. Optimalisasi penyelenggaraan Reformasi Birokrasi		12 bulan	4,500,000	Kecamatan Tewang Sangalang Garing	
Administrasi Kepegawaian Perangkat Daerah								53,000,000	43,000,000	13,000,000					53,000,000			
7 01 01 2.05 02	Pengadaan Pakaian Dinas Beserta Alas Kaki Kelengkapannya	Jumlah Pakaian Batik dan Olahraga				23 pegawai	23 pegawai	23,000,000	13,000,000	13,000,000	Kab. Katingan, Tewang Sangalang Garing, Pendahara	Dana Transfer Umum-Dana Alokasi Umum			23 pegawai	23,000,000	Kecamatan Tewang Sangalang Garing	
7 01 01 2.05 11	Bimbingan Teknis Implementasi Peraturan Perundang-Undangan	Jumlah pegawai yang bimtek				5 org	5 org	30,000,000	30,000,000	0	Kab. Katingan, Tewang Sangalang Garing, Pendahara		5. Optimalisasi penyelenggaraan Reformasi Birokrasi		5 org	30,000,000	Kecamatan Tewang Sangalang Garing	
Administrasi Umum Perangkat Daerah								556,191,858	463,284,198	384,812,796					556,191,858			
7 01 01 2.06 01	Penyediaan Komponen Instalasi Listrik/Penerangan Bangunan Kantor	Jumlah bulan penyediaan komponen instalasi listrik/penerangan kantor				12 bulan	12 bulan	6,580,000	6,565,402	6,565,402	Kab. Katingan, Tewang Sangalang Garing, Pendahara	Dana Transfer Umum-Dana Alokasi Umum			12 bulan	6,580,000	Kecamatan Tewang Sangalang Garing	
7 01 01 2.06 02	Penyediaan Peralatan dan Perlengkapan Kantor	Jumlah bulan penyediaan alat tulis kantor dan peralatan dan perlengkapan kantor				12 bulan	12 bulan	162,026,200	84,127,016	85,445,454	Kab. Katingan, Tewang Sangalang Garing, Pendahara	Dana Transfer Umum-Dana Alokasi Umum			12 bulan	162,026,200	Kecamatan Tewang Sangalang Garing	
7 01 01 2.06 04	Penyediaan Bahan Logistik Kantor	Jumlah bulan penyediaan makanan dan minuman				12 bulan	12 bulan	54,500,000	54,498,000	39,498,000	Kab. Katingan, Tewang Sangalang Garing, Pendahara	Dana Transfer Umum-Dana Alokasi Umum			12 bulan	54,500,000	Kecamatan Tewang Sangalang Garing	
7 01 01 2.06 05	Penyediaan Barang Cetak dan Penggandaan	Jumlah bulan terpenuhinya barang cetak/penggandaan				12 bulan	12 bulan	55,000,000	40,025,780	18,783,940	Kab. Katingan, Tewang Sangalang Garing, Pendahara	Dana Transfer Umum-Dana Alokasi Umum			12 bulan	55,000,000	Kecamatan Tewang Sangalang Garing	

**Penetapan Perubahan Rencana Kerja Pemerintah Daerah (RKPD)
Kabupaten Katingan
Tahun 2021**

Kode	Urusan/ Bidang Urusan/ Program/ Kegiatan/ Sub Kegiatan	Indikator Program/ Kegiatan/ Sub Kegiatan	Target Akhir Periode RP/MD	Realisasi Capaian RKPD Tahun 2019	Prakiraan Capaian Target RKPD Tahun 2020	Capaian Kinerja dan Kerangka Pendanaan										Kelompok Sasaran	Prakiraan Maju Rencana Tahun 2022		Parangkat Daerah Penanggung Jawab
						Target 2021		Pagu Indikatif			Lokasi	Sumber Dana	Prioritas		Target		Pagu Indikatif		
						Semula	Menjadi	RKPD 2021	APBD 2021	RKPD 2021 Perubahan			Nasional	Daerah					
7 01 01 2.06 09	Penyelenggaraan Rapat Koordinasi dan Konsultasi SKPD	Jumlah bulan pelaksanaan perjalanan dinas luar dan daerah daerah				1 tahun	1 tahun	276,085,658	276,068,000	234,520,000	Kab. Katingan, Tewang Sangalang Garing, Pendahara	Dana Transfer Umum-Dana Alokasi Umum			1 tahun	276,085,658	Kecamatan Tewang Sangalang Garing		
7 01 01 2.07	Pengadaan Barang Milik Daerah Panunjang Urusan Pemerintahan Daerah							121,000,000	37,207,222	24,775,404						121,000,000			
7 01 01 2.07 11	Pengadaan Sarana dan Prasarana Pendukung Gedung Kantor atau Bangunan Lainnya	Jumlah pengadaan peralatan, pemeliharaan rumah jabatan dan gedung kantor				1 tahun	1 tahun	121,000,000	37,207,222	24,775,404	Kab. Katingan, Tewang Sangalang Garing, Pendahara	Dana Transfer Umum-Dana Alokasi Umum			1 tahun	121,000,000	Kecamatan Tewang Sangalang Garing		
7 01 01 2.08	Penyediaan Jasa Penunjang Urusan Pemerintahan Daerah							198,780,000	196,551,583	221,488,730						198,780,000			
7 01 01 2.08 02	Penyediaan Jasa Komunikasi, Sumber Daya Air dan Listrik	Jumlah bulan tagihian pembayaran rekening telepon, listrik dan internet				12 bulan	12 bulan	19,500,000	19,497,550	22,679,318	Kab. Katingan, Tewang Sangalang Garing, Pendahara	Dana Transfer Umum-Dana Alokasi Umum			12 bulan	19,500,000	Kecamatan Tewang Sangalang Garing		
7 01 01 2.08 03	Penyediaan Jasa Peralatan dan Perlengkapan Kantor	Jumlah bulan pembelian alat kebersihan kantor dan Perbaikan peralatan kerja				12 bulan	12 bulan	13,680,000	11,454,033	409,412	Kab. Katingan, Tewang Sangalang Garing, Pendahara	Dana Transfer Umum-Dana Alokasi Umum			12 bulan	13,680,000	Kecamatan Tewang Sangalang Garing		
7 01 01 2.08 04	Penyediaan Jasa Pelayanan Umum Kantor	Kebutuhan Honorarium Non PNS 6 org operator komputer				1 tahun	1 tahun	165,600,000	165,600,000	198,400,000	Kab. Katingan, Tewang Sangalang Garing, Pendahara	Dana Transfer Umum-Dana Alokasi Umum			1 tahun	165,600,000	Kecamatan Tewang Sangalang Garing		
7 01 01 2.09	Pemeliharaan Barang Milik Daerah Panunjang Urusan Pemerintahan Daerah							96,100,000	95,960,000	99,580,000						96,100,000			
7 01 01 2.09 02	Penyediaan Jasa Pemeliharaan, Biaya Pemeliharaan, Pajak, dan Perizinan Kendaraan Dinas Operasional atau Lapangan	Jumlah unit kendaraan operasional roda 2				1 tahun	1 tahun	40,900,000	40,760,000	40,760,000	Kab. Katingan, Tewang Sangalang Garing, Pendahara	Dana Transfer Umum-Dana Alokasi Umum			1 tahun	40,900,000	Kecamatan Tewang Sangalang Garing		
7 01 01 2.09 09	Pemeliharaan/Rehabilitasi Gedung Kantor dan Bangunan Lainnya	Kebutuhan Honorarium Non PNS danning service				1 tahun	1 tahun	55,200,000	55,200,000	58,800,000	Kab. Katingan, Tewang Sangalang Garing, Pendahara	Dana Transfer Umum-Dana Alokasi Umum			1 tahun	55,200,000	Kecamatan Tewang Sangalang Garing		
7 01 01 2.13	Penataan Organisasi							47,360,000	5,681,800	0						47,360,000			
7 01 01 2.13 04	Monitoring, Evaluasi dan Pengendalian Kualitas Pelayanan Publik dan Tata Laksana					1 keg	1 keg	47,360,000	5,681,800	0	Kab. Katingan, Tewang Sangalang Garing, Pendahara		S. Optimalisasi penyelenggaraan Reformasi Birokrasi	1 keg	47,360,000	Kecamatan Tewang Sangalang Garing			
7 01 02	PROGRAM PENYELENGGARAAN PEMERINTAHAN DAN PELAYANAN PUBLIK							53,960,000	53,937,640	45,959,660						53,960,000			
7 01 02 2.01	Koordinasi Penyelenggaraan Kegiatan Pemerintahan di Tingkat Kecamatan							45,960,000	45,959,660	45,959,660						45,960,000			

**Penetapan Perubahan Rencana Kerja Pemerintah Daerah (RKPD)
Kabupaten Katingan
Tahun 2021**

Kode	Urusan/ Bidang Urusan/ Program/ Kegiatan/ Sub Kegiatan	Indikator Program/ Kegiatan/ Sub Kegiatan	Target Akhir Periode RPJMD	Realisasi Capaian RKPD Tahun 2019	Prakiraan Capaian Target RKPD Tahun 2020	Capaian Kinerja dan Kerangka Pendanaan					Lokasi	Sumber Dana	Prioritas		Kelompok Sasaran	Prakiraan Maju Rencana Tahun 2022		Perangkat Daerah Penanggung Jawab
						Target 2021		RKPD 2021	Pagu Indikatif				Nasional	Daerah		Target	Pagu Indikatif	
						Semula	Menjadi		APBD 2021	RKPD 2021 Perubahan								
7 01 02 2.01 01	Koordinasi/Sinergi Perencanaan dan Pelaksanaan Kegiatan Pemerintahan dengan Perangkat Daerah dan Instansi Vertikal Terkait					1 keg	1 keg	25,600,000	25,600,000	25,600,000	Kab. Katingan, Tewang Sangalang Garing, Pendahara	PENDAPATAN ASLI DAERAH (PAD)				1 keg	25,600,000	Kecamatan Tewang Sangalang Garing
7 01 02 2.01 02	Peningkatan Efektifitas Kegiatan Pemerintahan di Tingkat Kecamatan					1 keg	1 keg	20,360,000	20,359,660	20,359,660	Kab. Katingan, Tewang Sangalang Garing, Pendahara	PENDAPATAN ASLI DAERAH (PAD)				1 keg	20,360,000	Kecamatan Tewang Sangalang Garing
7 01 02 2.03	Koordinasi Pemeliharaan Prasarana dan Sarana Pelayanan Umum							8,000,000	7,978,190	0							8,000,000	
7 01 02 2.03 01	Koordinasi/Sinergi dengan Perangkat Daerah dan/atau Instansi Vertikal yang terkait dalam Pemeliharaan Sarana dan Prasarana Pelayanan Umum					1 keg	1 keg	8,000,000	7,978,190	0	Kab. Katingan, Tewang Sangalang Garing, Pendahara		5. Optimalisasi penyelenggaraan Reformasi Birokrasi			1 keg	8,000,000	Kecamatan Tewang Sangalang Garing
7 01 03	PROGRAM PEMBERDAYAAN MASYARAKAT DESA DAN KELURAHAN							742,604,740	735,548,613	428,957,613							742,604,740	
7 01 03 2.02	Kegiatan Pemberdayaan Kebudayaan							742,604,740	735,548,613	428,957,613							742,604,740	
7 01 03 2.02 02	Pembangunan Sarana dan Prasarana Kelurahan					1 keg	1 keg	642,604,740	642,597,300	300,866,300	Kab. Katingan, Tewang Sangalang Garing, Pendahara	Dana Transfer Umum-Dana Alokasi Umum				1 keg	642,604,740	Kecamatan Tewang Sangalang Garing
7 01 03 2.02 03	Pemberdayaan Masyarakat di Kelurahan					1 keg	1 keg	100,000,000	92,951,313	128,091,313	Kab. Katingan, Tewang Sangalang Garing, Pendahara	Dana Transfer Umum - Dana Bagi Hasil				1 keg	100,000,000	Kecamatan Tewang Sangalang Garing
7 01 04	PROGRAM KOORDINASI KETENTRAMAN DAN KETERTIBAN UMUM							0	0	500,000,000							0	
7 01 04 2.01	Koordinasi Upaya Penyelenggaraan Ketentraman dan Ketertiban Umum							0	0	500,000,000							0	
7 01 04 2.01 02	Harmonisasi Hubungan Jenjang Tokoh Agama dan Tokoh Masyarakat	kebutuhan untuk dana covid- 191				kegiatan	1 kegiatan	0	0	500,000,000	Kab. Katingan, Tewang Sangalang Garing, Pendahara	Dana Transfer Umum-Dana Alokasi Umum				1 kegiatan	0	Kecamatan Tewang Sangalang Garing
7 01 05	PROGRAM PENYELENGGARAAN URUSAN PEMERINTAHAN UMUM							158,120,000	158,099,645	63,176,981							158,120,000	
7 01 05 2.01	Penyelenggaraan Urusan Pemerintahan Ilmiah sesuai Penugasan Kepala Daerah							158,120,000	158,099,645	63,176,981							158,120,000	
7 01 05 2.01 02	Fasilitasi, Koordinasi dan Pembinaan (Bimtek, Sosialisasi, Konsultasi) Wawasan Kebangsaan dan Ketahanan Nasional					1 keg	1 keg	45,000,000	44,999,936	42,027,272	Kab. Katingan, Tewang Sangalang Garing, Pendahara	Dana Transfer Umum - Dana Bagi Hasil				1 keg	45,000,000	Kecamatan Tewang Sangalang Garing

**Penetapan Perubahan Rencana Kerja Pemerintah Daerah (RKPD)
Kabupaten Katingan
Tahun 2021**

Kode	Urusan/ Bidang Urusan/ Program/ Kegiatan/ Sub Kegiatan	Indikator Program/ Kegiatan/ Sub Kegiatan	Target Akhir Periode RPJMD	Realisasi Capaian RKPD Tahun 2019	Prakiraan Capaian Target RKPD Tahun 2020	Capaian Kinerja dan Kerangka Pendanaan						Kategori Sasaran	Prakiraan Maju Rencana Tahun 2022		Parangkat Daerah Penanggung Jawab			
						Target 2021		Pagu Indikatif			Lokasi		Sumber Dana	Prioritas		Target	Pagu Indikatif	
						Semula	Menjadi	RKPD 2021	APBD 2021	RKPD 2021 Perubahan				Nasional				Daerah
7 01 05 2.01 03	Pembinaan Persatuan dan Kesatuan Bangsa					1 keg	1 keg	35,300,000	35,299,709	3,149,709	Kab. Katingan, Tewang Sangalang Garing, Pendahara	Dana Transfer Umum - Dana Bagi Hasil			1 keg	35,300,000	Kecamatan Tewang Sangalang Garing	
7 01 05 2.01 04	Pembinaan Kerukunan Antaragama, Ras, dan Golongan Lainnya guna Mewujudkan Stabilitas Keamanan Lokal, Regional, dan Nasional					1 keg	1 keg	53,000,000	53,000,000	0	Kab. Katingan, Tewang Sangalang Garing, Pendahara	Dana Transfer Umum - Dana Bagi Hasil			1 keg	53,000,000	Kecamatan Tewang Sangalang Garing	
7 01 05 2.01 08	Pelaksanaan Tugas Forum Koordinasi Pimpinan di Kecamatan					1 keg	1 keg	24,820,000	24,800,000	18,000,000	Kab. Katingan, Tewang Sangalang Garing, Pendahara		5. Optimalisasi penyelenggaraan Reformasi Birokrasi		1 keg	24,820,000	Kecamatan Tewang Sangalang Garing	
7 01 06	PROGRAM PEMBIANAN DAN PENGAWASAN PEMERINTAHAN DESA							6,000,000	0	0						6,000,000		
7 01 06 2.01	Facilitasi, Rekomendasi dan Koordinasi Pembinaan dan Pengawasan Pemerintahan Desa							6,000,000	0	0						6,000,000		
7 01 06 2.01 15	Facilitasi, Penataan, Pemanfaatan dan Pendencygunaan Ruang Desa Serta Penetapan dan Penegasan Balas Desa					1 keg	1 keg	6,000,000	0	0	Semua Kab/Kota, Semua Kecamatan, Semua Kelurahan		5. Optimalisasi penyelenggaraan Reformasi Birokrasi		1 keg	6,000,000	Kecamatan Tewang Sangalang Garing	
7	UNSUR KEWILAYAHAN																	
7 01	KECAMATAN							3,353,589,829	3,300,891,912	3,250,292,793						3,815,405,029		
7 01 01	PROGRAM PENUNJANG URUSAN PEMERINTAHAN DAERAH KABUPATEN/KOTA							3,071,308,829	3,007,401,912	3,155,862,793						3,553,185,029		
7 01 01 2.02	Administrasi Keuangan Perangkat Daerah							2,542,686,779	2,657,686,779	2,738,437,660						2,542,686,779		
7 01 01 2.02 01	Penyediaan Gaji dan Tunjangan ASN	Jumlah bulan penyediaan gaji dan tunjangan				14 bulan	14 bulan	2,542,686,779	2,657,686,779	2,738,437,660	Kab. Katingan, Pulau Malan, Buntut Bali	Dana Transfer Umum-Dana Alokasi Umum		5. Optimalisasi penyelenggaraan Reformasi Birokrasi	14 bulan	2,542,686,779	Kecamatan Pulau Malan	
7 01 01 2.02 02	Penyediaan Administrasi Pelaksanaan Tugas ASN	Jumlah Tenaga Harian Lepas yang menerima Gaji Honor				12 Bulan	12 Bulan	0	0	0	Kab. Katingan, Pulau Malan, Buntut Bali	Dana Transfer Umum-Dana Alokasi Umum		5. Optimalisasi penyelenggaraan Reformasi Birokrasi	12 Bulan	0	Kecamatan Pulau Malan	
7 01 01 2.05	Administrasi Kepegawaian Perangkat Daerah							55,400,000	30,400,000	23,400,000						23,400,000		
7 01 01 2.05 02	Pengadaan Pakaian Dinas Beserta Atribut Kelengkapannya	Unit Kerja Internal yang mendapatkan peningkatan Sarana dan Prasarana Aparatur				12 Bulan	12 Bulan	15,600,000	10,400,000	23,400,000	Kab. Katingan, Pulau Malan, Buntut Bali	Dana Transfer Umum-Dana Alokasi Umum			12 Bulan	10,400,000	Kecamatan Pulau Malan	
7 01 01 2.05 11	Bimbingan Teknis Implementasi Peraturan Perundang-Undangan	Persentase sumber daya aparatur yang memiliki kompetensi sesuai bidangnya				12 Bulan	12 Bulan	40,000,000	20,000,000	0	Kab. Katingan, Pulau Malan, Buntut Bali	Dana Transfer Umum-Dana Alokasi Umum			12 Bulan	13,000,000	Kecamatan Pulau Malan	
7 01 01 2.06	Administrasi Umum Perangkat Daerah							287,688,250	266,588,533	280,248,533						287,688,250		
7 01 01 2.06 01	Penyediaan Komponen Instalasi Listrik/Penerangan Bangunan Kantor	Unit kerja internal yang memperoleh pelayanan administrasi perkantoran				12 Bulan	12 Bulan	3,000,000	1,396,671	1,396,671	Kab. Katingan, Pulau Malan, Buntut Bali	Dana Transfer Umum-Dana Alokasi Umum		5. Optimalisasi penyelenggaraan Reformasi Birokrasi	12 Bulan	3,000,000	Kecamatan Pulau Malan	

**Penetapan Perubahan Rencana Kerja Pemerintah Daerah (RKPD)
Kabupaten Katingan
Tahun 2021**

Kode	Urusan/ Bidang Urusan/ Program/ Kegiatan/ Sub Kegiatan	Indikator Program/ Kegiatan/ Sub Kegiatan	Target Akhir RPJMD	Realisasi Capaian RKPD Tahun 2019	Prakiraan Capaian Target RKPD Tahun 2020	Capaian Kinerja dan Kerangka Pendanaan					Kelompok Satuan	Prakiraan Mula Rencana Tahun 2022		Perangkat Daerah Penanggung Jawab				
						Target 2021		Pagu Indikatif				Lokasi	Sumber Dana		Prioritas		Target	Pagu Indikatif
						Semula	Menjadi	RKPD 2021	APBD 2021	RKPD 2021 Perubahan					Nasional	Daerah		
7 01 01 2.06 02	Penyediaan Peralatan dan Perlengkapan Kantor	Unit kerja internal yang memperoleh pelayanan administrasi perkantoran				12 Bulan	12 Bulan	19,952,000	12,543,082	17,043,082	Kab. Katingan, Pulau Malan, Buntut Bali	Dana Transfer Umum-Dana Alokasi Umum	5. Optimalisasi penyelenggaraan Reformasi Birokrasi		12 Bulan	19,952,000	Kecamatan Pulau Malan	
7 01 01 2.06 03	Penyediaan Peralatan Rumah Tangga	Unit Kerja Internal yang memperoleh pelayanan Sarana dan Prasarana				12 Bulan	12 Bulan	2,756,250	2,377,780	2,377,780	Kab. Katingan, Pulau Malan, Buntut Bali	Dana Transfer Umum-Dana Alokasi Umum	5. Optimalisasi penyelenggaraan Reformasi Birokrasi		12 Bulan	2,756,250	Kecamatan Pulau Malan	
7 01 01 2.06 04	Penyediaan Bahan Logistik Kantor	Unit kerja internal yang memperoleh pelayanan administrasi perkantoran				12 Bulan	12 Bulan	41,500,000	36,391,000	36,391,000	Kab. Katingan, Pulau Malan, Buntut Bali	Dana Transfer Umum-Dana Alokasi Umum	5. Optimalisasi penyelenggaraan Reformasi Birokrasi		12 Bulan	41,500,000	Kecamatan Pulau Malan	
7 01 01 2.06 05	Penyediaan Barang Cetak dan Penggandaan	Unit kerja internal yang memperoleh pelayanan administrasi perkantoran				12 Bulan	12 Bulan	15,500,000	9,500,000	20,630,000	Kab. Katingan, Pulau Malan, Buntut Bali	Dana Transfer Umum-Dana Alokasi Umum	5. Optimalisasi penyelenggaraan Reformasi Birokrasi		12 Bulan	15,500,000	Kecamatan Pulau Malan	
7 01 01 2.06 09	Penyelenggaraan Rapat Koordinasi dan Konsultasi SKPD	Unit Kerja Internal yang memperoleh pelayanan administrasi perkantoran				12 Bulan	12 Bulan	204,380,000	204,380,000	202,410,000	Kab. Katingan, Pulau Malan, Buntut Bali	Dana Transfer Umum-Dana Alokasi Umum	5. Optimalisasi penyelenggaraan Reformasi Birokrasi		12 Bulan	204,380,000	Kecamatan Pulau Malan	
7 01 01 2.07	Pengadaan Barang Milik Daerah Penunjang Urusan Pemerintah Daerah							50,000,000	0	0						50,000,000		
7 01 01 2.07 02	Pengadaan Kendaraan Dinas Operasional atau Lapangan	Unit Kerja Internal yang memperoleh pelayanan Sarana dan Prasarana				12 Bulan	12 Bulan	50,000,000	0	0	Kab. Katingan, Pulau Malan, Buntut Bali	Dana Transfer Umum-Dana Alokasi Umum	5. Optimalisasi penyelenggaraan Reformasi Birokrasi		12 Bulan	50,000,000	Kecamatan Pulau Malan	
7 01 01 2.08	Penyediaan Jasa Penunjang Urusan Pemerintahan Daerah							43,144,000	36,643,000	37,693,000						43,144,000		
7 01 01 2.08 02	Penyediaan Jasa Komunikasi, Sumber Daya Air dan Listrik	Persentase unit kerja internal yang memperoleh pelayanan administrasi perkantoran				12 Bulan	12 Bulan	14,194,000	9,693,000	9,693,000	Kab. Katingan, Pulau Malan, Buntut Bali	Dana Transfer Umum-Dana Alokasi Umum	5. Optimalisasi penyelenggaraan Reformasi Birokrasi		12 Bulan	14,194,000	Kecamatan Pulau Malan	
7 01 01 2.08 04	Penyediaan Jasa Pelayanan Umum Kantor	Persentase unit kerja internal yang memperoleh pelayanan administrasi perkantoran				12 Bulan	12 Bulan	28,950,000	27,150,000	28,000,000	Kab. Katingan, Pulau Malan, Buntut Bali	Dana Transfer Umum-Dana Alokasi Umum	5. Optimalisasi penyelenggaraan Reformasi Birokrasi		12 Bulan	28,950,000	Kecamatan Pulau Malan	
7 01 01 2.09	Pemeliharaan Barang Milik Daerah Penunjang Urusan Pemerintahan Daerah							92,850,000	75,883,000	75,883,000						92,850,000		
7 01 01 2.09 01	Penyediaan Jasa Pemeliharaan, Biaya Pemeliharaan dan Pajak Kendaraan Perorangan Dinas atau Kendaraan Dinas Jabatan	Unit Kerja Internal yang memperoleh pelayanan Sarana dan Prasarana				12 Bulan	12 Bulan	44,000,000	42,603,600	42,603,600	Kab. Katingan, Pulau Malan, Buntut Bali		5. Optimalisasi penyelenggaraan Reformasi Birokrasi		12 Bulan	44,000,000	Kecamatan Pulau Malan	
7 01 01 2.09 06	Pemeliharaan Peralatan dan Mesin Lainnya	Unit Kerja Internal yang memperoleh pelayanan Sarana dan Prasarana				12 Bulan	12 Bulan	3,500,000	2,820,000	2,620,000	Kab. Katingan, Pulau Malan, Buntut Bali	Dana Transfer Umum-Dana Alokasi Umum	5. Optimalisasi penyelenggaraan Reformasi Birokrasi		12 Bulan	3,500,000	Kecamatan Pulau Malan	
7 01 01 2.09 11	Pemeliharaan/Rehabilitasi Sarana dan Prasarana pendukung Gedung Kantor atau Bangunan Lainnya	Unit Kerja Internal yang memperoleh pelayanan Sarana dan Prasarana				12 Bulan	12 Bulan	45,350,000	30,460,000	30,460,000	Kab. Katingan, Pulau Malan, Kulak Bali	Dana Transfer Umum-Dana Alokasi Umum	5. Optimalisasi penyelenggaraan Reformasi Birokrasi		12 Bulan	45,350,000	Kecamatan Pulau Malan	
7 01 02	PROGRAM PENYELENGGARAAN PEMERINTAHAN DAN PELAYANAN PUBLIK							22,900,000	14,900,000	14,900,000						22,900,000		

**Penetapan Perubahan Rencana Kerja Pemerintah Daerah (RKPD)
Kabupaten Katingan
Tahun 2021**

Kode	Urutan/ Bidang Urusan/ Program/ Kegiatan/ Sub Kegiatan	Indikator Program/ Kegiatan/ Sub Kegiatan	Target Akhir Periode RPJMD	Realisasi Capaian RKPD Tahun 2019	Prakiraan Capaian Target RKPD Tahun 2020	Capaian Kinerja dan Kerangka Pendanaan					Lokasi	Sumber Dana	Prioritas		Kelompok Sasaran	Prakiraan Maju Rencana Tahun 2022		Perangkat Daerah Penanggung Jawab
						Target 2021		RKPD 2021	Pagu Indikatif				Nasional	Daerah		Target	Pagu Indikatif	
						Semula	Menjadi		APBD 2021	RKPD 2021 Perubahan								
7 01 02 2.01	Koordinasi Penyelenggaraan Kegiatan Pemerintahan di Tingkat Kecamatan							14,900,000	14,900,000	14,900,000							14,900,000	
7 01 02 2.01 01	Koordinasi/Sinergi Perencanaan dan Pelaksanaan Kegiatan Pemerintahan dengan Perangkat Daerah dan Instansi Vertikal Terkait	Pelayanan Kecamatan yang dilaksanakan sesuai SOP					12 Bulan	12 Bulan	14,900,000	14,900,000	14,900,000	Kab. Katingan, Pulau Malan, Buntut Bali	Dana Transfer Umum-Dana Alokasi Umum	5. Optimalisasi penyelenggaraan Reformasi Birokrasi		12 Bulan	14,900,000	Kecamatan Pulau Malan
7 01 02 2.03	Koordinasi Pemeliharaan Prasarana dan Sarana Pelayanan Umum							8,000,000	0	0							8,000,000	
7 01 02 2.03 01	Koordinasi/Sinergi dengan Perangkat Daerah dan/atau Instansi Vertikal yang terkait dalam Pemeliharaan Sarana dan Prasarana Pelayanan Umum	Pelayanan Kecamatan yang dilaksanakan sesuai SOP					12 Bulan	12 Bulan	8,000,000	0	0	Kab. Katingan, Pulau Malan, Buntut Bali	Dana Transfer Umum-Dana Alokasi Umum	5. Optimalisasi penyelenggaraan Reformasi Birokrasi		12 Bulan	8,000,000	Kecamatan Pulau Malan
7 01 05	PROGRAM PENYELENGGARAAN URUSAN PEMERINTAHAN UMUM							259,320,000	218,590,000	79,730,000							259,320,000	
7 01 05 2.01	Penyelenggaraan Urusan Pemerintahan Umum sesuai Penugasan Kepala Daerah							259,320,000	218,590,000	79,730,000							259,320,000	
7 01 05 2.01 02	Fasilitasi, Koordinasi dan Pembinaan (Bimtek, Sosialisasi, Konsultasi) Wawasan Kebangsaan dan Ketahanan Nasional	Pelayanan Kecamatan yang dilaksanakan sesuai SOP					12 Bulan	12 Bulan	48,000,000	43,150,000	36,700,000	Kab. Katingan, Pulau Malan, Buntut Bali	Dana Transfer Umum-Dana Alokasi Umum	5. Optimalisasi penyelenggaraan Reformasi Birokrasi		12 Bulan	48,000,000	Kecamatan Pulau Malan
7 01 05 2.01 03	Pembinaan Persatuan dan Kesatuan Bangsa	Pelayanan Kecamatan yang dilaksanakan sesuai SOP					12 Bulan	12 Bulan	39,200,000	31,200,000	0	Kab. Katingan, Pulau Malan, Buntut Bali	Dana Transfer Umum-Dana Alokasi Umum	5. Optimalisasi penyelenggaraan Reformasi Birokrasi		12 Bulan	39,200,000	Kecamatan Pulau Malan
7 01 05 2.01 04	Pembinaan Kerukunan Antar-suku dan Intrasuku, Umat Beragama, Ras, dan Golongan Lainnya guna Mewujudkan Stabilitas Keamanan Lokal, Regional, dan Nasional	Pelayanan Kecamatan yang dilaksanakan sesuai SOP					12 Bulan	12 Bulan	154,000,000	126,240,000	25,030,000	Kab. Katingan, Pulau Malan, Buntut Bali	Dana Transfer Umum-Dana Alokasi Umum	5. Optimalisasi penyelenggaraan Reformasi Birokrasi		12 Bulan	154,000,000	Kecamatan Pulau Malan
7 01 05 2.01 08	Pelaksanaan Tugas Forum Koordinasi Pimpinan di Kecamatan	Pelayanan Kecamatan yang dilaksanakan sesuai SOP					12 Bulan	12 Bulan	18,120,000	18,000,000	18,000,000	Kab. Katingan, Pulau Malan, Buntut Bali	Dana Transfer Umum-Dana Alokasi Umum	5. Optimalisasi penyelenggaraan Reformasi Birokrasi		12 Bulan	18,120,000	Kecamatan Pulau Malan
7	UNSUR KEWILAYAHAN																	
7 01	KECAMATAN																	
7 01 01	PROGRAM PENUNJANG URUSAN PEMERINTAHAN DAERAH KABUPATEN/KOTA																	
7 01 01 2.02	Administrasi Keuangan Perangkat Daerah							2,796,295,700	2,921,295,700	2,828,195,700							2,796,295,700	
7 01 01 2.02 01	Penyediaan Gaji dan Tunjangan ASN	Terbayarnya Gaji ASN					90 persen	90 persen	2,796,295,700	2,921,295,700	2,828,195,700	Kab. Katingan, Katingan Tengah, Semua Kelurahan	Dana Transfer Umum - Dana Alokasi Umum	5. Optimalisasi penyelenggaraan Reformasi Birokrasi		90 persen	2,796,295,700	Kecamatan Katingan Tengah

**Penetapan Perubahan Rencana Kerja Pemerintah Daerah (RKPD)
Kabupaten Katingan
Tahun 2021**

Kode	Urusan/ Bidang Urusan/ Program/ Kegiatan/ Sub Kegiatan	Indikator Program/ Kegiatan/ Sub Kegiatan	Target Akhir Periode RPJMD	Realisasi Capaian RKPD Tahun 2019	Praktoran Capaian Target RKPD Tahun 2020	Capaian Kinerja dan Kerangka Pendanaan						Kelompok Sasaran	Praktoran Maju Rencana Tahun 2022		Perangkat Daerah Penanggung Jawab			
						Target 2021		Pagu Indikatif			Lokasi		Sumber Dana	Prioritas		Target	Pagu Indikatif	
						Semula	Menjadi	RKPD 2021	APBD 2021	RKPD 2021 Perubahan				Nasional				Daerah
7 01 01 2.02 02	Penyediaan Administrasi Pelaksanaan Tugas ASN	Terbayarnya Gaji Non ASN				90 persen	90 persen	0	0	0	Kab. Katingan, Katingan Tengah, Semua Kelurahan	Dana Transfer Umum - Dana Alokasi Umum	5. Optimalisasi penyelenggaraan Reformasi Birokrasi		90 persen	0	Kecamatan Katingan Tengah	
7 01 01 2.05	Administrasi Kepegawaian Perangkat Daerah							52,150,000	20,000,000	10,000,000						52,150,000		
7 01 01 2.05 02	Pengadaan Pakaian Dinas Beserta Atribut Kelengkapannya	Tersedianya Pakaian Dinas Hari Hari Tertentu				27 Stel	27 Stel	12,150,000	0	0	Kab. Katingan, Katingan Tengah, Semua Kelurahan	Dana Transfer Umum - Dana Alokasi Umum	5. Optimalisasi penyelenggaraan Reformasi Birokrasi		27 Stel	12,150,000	Kecamatan Katingan Tengah	
7 01 01 2.05 11	Bimbingan Teknis Implementasi Peraturan Perundang-Undangan	Jumlah ASN Yang Mengikuti Bimtek				1 Tahun	1 Tahun	40,000,000	20,000,000	10,000,000	Kab. Katingan, Katingan Tengah, Semua Kelurahan	Dana Transfer Umum - Dana Alokasi Umum	5. Optimalisasi penyelenggaraan Reformasi Birokrasi		1 Tahun	40,000,000	Kecamatan Katingan Tengah	
7 01 01 2.06	Administrasi Umum Perangkat Daerah							758,584,000	662,434,669	582,600,250						758,584,000		
7 01 01 2.06 01	Penyediaan Komponen Instalasi Listrik/Penerangan Bangunan Kantor	Tersedianya Instalasi Listrik/Penerangan Kantor				1 tahun	1 tahun	2,100,000	2,099,255	2,099,255	Kab. Katingan, Katingan Tengah, Semua Kelurahan	Dana Transfer Umum - Dana Alokasi Umum	5. Optimalisasi penyelenggaraan Reformasi Birokrasi		1 tahun	2,100,000	Kecamatan Katingan Tengah	
7 01 01 2.06 02	Penyediaan Peralatan dan Perlengkapan Kantor	Tersedianya Peralatan dan Perlengkapan Gedung Kantor				1 keg	1 keg	128,528,000	75,532,478	101,538,059	Kab. Katingan, Katingan Tengah, Semua Kelurahan	Dana Transfer Umum-Dana Alokasi Umum			1 keg	128,528,000	Kecamatan Katingan Tengah	
7 01 01 2.06 03	Penyediaan Peralatan Rumah Tangga	tersedianya jasa kebersihan kantor				1 tahun	1 tahun	4,300,000	4,299,542	4,299,542	Kab. Katingan, Katingan Tengah, Semua Kelurahan	Dana Transfer Umum - Dana Alokasi Umum	5. Optimalisasi penyelenggaraan Reformasi Birokrasi		1 tahun	4,300,000	Kecamatan Katingan Tengah	
7 01 01 2.06 04	Penyediaan Bahan Logistik Kantor	Tersedianya Makan Minum Pegawai				1 tahun	1 tahun	91,826,000	91,824,000	91,824,000	Kab. Katingan, Katingan Tengah, Semua Kelurahan	Dana Transfer Umum - Dana Alokasi Umum			1 tahun	91,826,000	Kecamatan Katingan Tengah	
7 01 01 2.06 05	Penyediaan Barang Cetak dan Penggandaan	Tersedianya Barang Cetak dan Penggandaan				1 tahun	1 tahun	34,750,000	39,679,394	39,679,394	Kab. Katingan, Katingan Tengah, Semua Kelurahan	Dana Transfer Umum - Dana Alokasi Umum	5. Optimalisasi penyelenggaraan Reformasi Birokrasi		1 tahun	34,750,000	Kecamatan Katingan Tengah	
7 01 01 2.06 09	Penyelenggaraan Rapat Koordinasi dan Konsultasi SKPD	Jumlah bulan perjalanan dinas				12 bulan	12 bulan	497,000,000	449,000,000	343,160,000	Kab. Katingan, Katingan Tengah, Semua Kelurahan	Dana Transfer Umum - Dana Alokasi Umum	5. Optimalisasi penyelenggaraan Reformasi Birokrasi		12 bulan	497,000,000	Kecamatan Katingan Tengah	
7 01 01 2.08	Penyediaan Jasa Penyjang Urusan Pemerintahan Daerah							116,900,000	175,435,484	242,689,984						116,900,000		
7 01 01 2.08 02	Penyediaan Jasa Komunikasi, Sumber Daya Air dan Listrik	Jumlah Bulan Tagihan Pembayaran Rekening Telepon, Listrik dan Internet				90 persen	90 persen	32,000,000	31,999,404	26,999,904	Kab. Katingan, Semua Kecamatan, Semua Kelurahan	Dana Transfer Umum - Dana Alokasi Umum	5. Optimalisasi penyelenggaraan Reformasi Birokrasi		90 persen	33,600,000	Kecamatan Katingan Tengah	

**Penetapan Perubahan Rencana Kerja Pemerintah Daerah (RKPD)
Kabupaten Katingan
Tahun 2021**

Kode	Urusan/ Bidang Urusan/ Program/ Kegiatan/ Sub Kegiatan	Indikator Program/ Kegiatan/ Sub Kegiatan	Target Akhir Periode RPJMD	Realisasi Capaian RKPD Tahun 2019	Prakiraan Capaian Target RKPD Tahun 2020	Capaian Kinerja dan Kerangka Pendanaan					Lokasi	Sumber Dana	Prioritas		Kolompok Sasaran	Prakiraan Maju Rencana Tahun 2022		Perangkat Daerah Penanggung Jawab
						Target 2021		Pagu Indikatif					Nasional	Daerah		Target	Pagu Indikatif	
						Semua	Menjadi	RKPD 2021	APBD 2021	RKPD 2021 Perubahan								
7 01 01 2.08 04	Penyediaan Jasa Pelayanan Umum Kantor	Meningkatnya Layanan Kecamatan				12 Bulan	12 Bulan	84,900,000	143,436,000	215,690,000	Kab. Katingan, Katingan Tengah, Semua Kelurahan	Dana Transfer Umum - Dana Alokasi Umum				12 Bulan	84,900,000	Kecamatan Katingan Tengah
7 01 01 2.09	Pemeliharaan Barang Milik Daerah Penunjang Urusan Pemerintahan Daerah							300,492,000	212,156,856	212,156,856							310,262,900	
7 01 01 2.09 02	Penyediaan Jasa Pemeliharaan, Biaya Pemeliharaan, Pajak, dan Perizinan Kendaraan Dinas Operasional atau Lapangan	Jumlah Bulan Pemeliharaan Rutin/Berkala Kendaraan Dinas/Operasional				80 persen	80 persen	195,400,000	145,595,000	145,595,000	Kab. Katingan, Katingan Tengah, Semua Kelurahan	Dana Transfer Umum - Dana Alokasi Umum	5. Optimalisasi penyelenggaraan Reformasi Birokrasi			80 persen	205,170,000	Kecamatan Katingan Tengah
7 01 01 2.09 06	Pemeliharaan Peralatan dan Mesin Lainnya	jumlah bulan penyediaan jasa perbaikan peralatan kerja				1 tahun	1 tahun	3,700,000	3,600,000	3,600,000	Kab. Katingan, Katingan Tengah, Semua Kelurahan	Dana Transfer Umum - Dana Alokasi Umum	5. Optimalisasi penyelenggaraan Reformasi Birokrasi			1 tahun	3,700,000	Kecamatan Katingan Tengah
7 01 01 2.09 09	Pemeliharaan/Rehabilitasi Gedung Kantor dan Bangunan Lainnya	Jumlah bulan pemeliharaan/berkala Gedung Kantor				12 Bulan	12 Bulan	96,850,000	58,420,000	58,420,000	Kab. Katingan, Katingan Tengah, Semua Kelurahan	Dana Transfer Umum - Dana Alokasi Umum	5. Optimalisasi penyelenggaraan Reformasi Birokrasi			12 Bulan	96,850,000	Kecamatan Katingan Tengah
7 01 01 2.09 10	Pemeliharaan/Rehabilitasi Sarana dan Prasarana Gedung Kantor atau Bangunan Lainnya	Jumlah bulan pemeliharaan/berkala rumah jabatan				1 keg	1 keg	4,542,000	4,541,856	4,541,856	Kab. Katingan, Katingan Tengah, Semua Kelurahan	PENDAPATAN ASLI DAERAH (PAD)				1 keg	4,542,000	Kecamatan Katingan Tengah
7 01 02	PROGRAM PENYELENGGARAAN PEMERINTAHAN DAN PELAYANAN PUBLIK							328,753,150	204,049,806	136,320,506							328,753,150	
7 01 02 2.01	Koordinasi Penyelenggaraan Kegiatan Pemerintahan di Tingkat Kecamatan							55,550,000	27,060,936	7,063,636							55,550,000	
7 01 02 2.01 01	Koordinasi/Sinergi Perencanaan dan Pelaksanaan Kegiatan Pemerintahan dengan Perangkat Daerah dan Instansi Vertikal Terkait	Sinerginya Perencanaan Kegiatan Pemerintah				1 keg	1 keg	35,550,000	7,663,636	7,663,636	Kab. Katingan, Katingan Tengah, Semua Kelurahan	PENDAPATAN ASLI DAERAH (PAD)				1 keg	35,550,000	Kecamatan Katingan Tengah
7 01 02 2.01 02	Peningkatan Efektivitas Kegiatan Pemerintahan di Tingkat Kecamatan	Jumlah laporan / dokumen kegiatan pemerintahan di kecamatan				1 keg	1 keg	20,000,000	19,997,300	0	Kab. Katingan, Katingan Tengah, Semua Kelurahan	Dana Transfer Umum - Dana Alokasi Umum	5. Optimalisasi penyelenggaraan Reformasi Birokrasi			1 keg	20,000,000	Kecamatan Katingan Tengah
7 01 02 2.03	Koordinasi Pemeliharaan Prasarana dan Sarana Pelayanan Umum							273,203,150	176,388,870	128,656,870							273,203,150	
7 01 02 2.03 01	Koordinasi/Sinergi dengan Perangkat Daerah dan/atau Instansi Vertikal yang terkait dalam Pemeliharaan Sarana dan Prasarana Pelayanan Umum	Terpeliharanya Sarana dan Prasarana Umum				12 Bulan	12 Bulan	273,203,150	176,388,870	128,656,870	Kab. Katingan, Katingan Tengah, Semua Kelurahan	PENDAPATAN ASLI DAERAH (PAD)				12 Bulan	273,203,150	Kecamatan Katingan Tengah
7 01 03	PROGRAM PEMBERDAYAAN MASYARAKAT DESA DAN KELURAHAN							610,204,740	642,603,590	342,603,766							610,204,740	
7 01 03 2.02	Kegiatan Pemberdayaan Kelurahan							610,204,740	642,603,590	342,603,766							610,204,740	

**Penetapan Perubahan Rencana Kerja Pemerintah Daerah (RKPD)
Kabupaten Katingan
Tahun 2021**

Kode	Urusan/ Bidang Urusan/ Program/ Kegiatan/ Sub Kegiatan	Indikator Program/ Kegiatan/ Sub Kegiatan	Target Akhir Periode RPJMD	Realisasi Capaian RKPD Tahun 2019	Praktiran Capaian Target RKPD Tahun 2020	Capaian Kinerja dan Kerangka Pendanaan					Kelompok Sasaran	Praktiran Maju Rencana Tahun 2022		Parangkat Daerah Penanggung Jawab				
						Target 2021		Pagu Indikatiff				Lokal	Sumber Dana		Prioritas		Target	Pagu Indikatiff
						Semula	Menjadi	RKPD 2021	APBD 2021	RKPD 2021 Perubahan					Nasional	Daerah		
7 01 03 2.02 02	Pembangunan Sarana dan Prasarana Kelurahan	Tersedianya Sarana dan Prasarana Kelurahan				1 paket	1 paket	530,604,740	422,781,360	276,700,840	Semua Kab/Kota, Semua Kecamatan, Semua Kelurahan	Dana Transfer Umum - Dana Alokasi Umum		5. Optimalisasi penyelenggaraan Reformasi Birokrasi	1 paket	530,604,740	Kecamatan Katingan Tengah	
7 01 03 2.02 03	Pemberdayaan Masyarakat di Kelurahan	Masyarakat Yang Terampil				1 keg	1 keg	79,600,000	219,822,230	65,902,926	Kab. Katingan, Katingan Tengah, Semua Kelurahan	Dana Transfer Umum-Dana Alokasi Umum			1 keg	79,600,000	Kecamatan Katingan Tengah	
7 01 04	PROGRAM KOORDINASI KETERTAMAN DAN KETERTIBAN UMUM							0	0	500,000,000						500,000,000		
7 01 04 2.01	Koordinasi Upaya Penyelenggaraan Ketertaman dan Ketertiban Umum							0	0	500,000,000						500,000,000		
7 01 04 2.01 02	Harmonisasi Hubungan Dengan Tokoh Agama dan Tokoh Masyarakat	erseedianya Fasilitas dan Upaya Pencegahan Penyebaran serta Upaya Memutus Mata Rantai COVID 19				bulan	6 bulan		0	500,000,000		PENDAPATAN ASLI DAERAH (PAD)			6 bulan	500,000,000	Kecamatan Katingan Tengah	
7 01 05	PROGRAM PENYELENGGARAAN URUSAN PEMERINTAHAN UMUM							137,140,000	137,128,381	52,652,980						137,140,000		
7 01 05 2.01	Penyelenggaraan Urusan Pemerintahan Umum sesuai Penugasan Kepala Daerah							137,140,000	137,128,381	52,652,980						137,140,000		
7 01 05 2.01 02	Fasilitasi, Koordinasi dan Pembinaan (Bimtek, Sosialisasi, Konsultasi) Wawasan Kebangsaan dan Ketahanan Nasional	Meningkatnya Wawasan Peserta				1 keg	1 keg	33,730,000	33,729,980	12,152,980	Kab. Katingan, Katingan Tengah, Semua Kelurahan	PENDAPATAN ASLI DAERAH (PAD)			1 keg	33,730,000	Kecamatan Katingan Tengah	
7 01 05 2.01 03	Pembinaan Persatuan dan Kasatuan Bangsa	Menciptakan jiwa Nasionalisme Generasi Muda				1 keg	1 keg	8,410,000	8,398,401	0	Kab. Katingan, Katingan Tengah, Semua Kelurahan	Dana Transfer Umum - Dana Alokasi Umum	5. Optimalisasi penyelenggaraan Reformasi Birokrasi		1 keg	8,410,000	Kecamatan Katingan Tengah	
7 01 05 2.01 04	Pembinaan Kerukunan Antar-suku dan Intra-suku, Umat Beragama, Ras, dan Golongan Lainnya Guna Mewujudkan Stabilitas Keamanan Lokal, Regional, dan Nasional	Terciptanya Kerukunan Antar-suku dan Inter-suku, Agama, Ras dan Golongan Lainnya				1 keg	1 keg	75,000,000	75,000,000	20,500,000	Kab. Katingan, Katingan Tengah, Semua Kelurahan	PENDAPATAN ASLI DAERAH (PAD)			1 keg	75,000,000	Kecamatan Katingan Tengah	
7 01 05 2.01 08	Pelaksanaan Tugas Forum Koordinasi Pimpinan di Kecamatan	Terciptanya Rumusan Dalam Menjaga Ketertaman dan Keamanan Wilayah				1 keg	1 keg	20,000,000	20,000,000	20,000,000	Kab. Katingan, Katingan Tengah, Semua Kelurahan	PENDAPATAN ASLI DAERAH (PAD)			1 keg	20,000,000	Kecamatan Katingan Tengah	
7 01 06	PROGRAM PEMBINAAN DAN PENGAWASAN PEMERINTAHAN DESA							5,000,000	0	0						5,000,000		
7 01 06 2.01	Fasilitasi, Rekomendasi dan Koordinasi Pembinaan dan Pengawasan Pemerintahan Desa							5,000,000	0	0						5,000,000		
7 11 06 2.01 02	Fasilitasi Administrasi Tata Pemerintahan Desa	Adminstrasi Desa Yang Tertata				1 keg	1 keg	5,000,000	0	0	Kab. Katingan, Katingan Tengah, Semua Kelurahan	Dana Transfer Umum - Dana Alokasi Umum		5. Optimalisasi penyelenggaraan Reformasi Birokrasi	1 keg	5,000,000	Kecamatan Katingan Tengah	

**Penetapan Perubahan Rencana Kerja Pemerintah Daerah (RKPD)
Kabupaten Katingan
Tahun 2021**

Kode	Urusan/ Bidang Urusan/ Program/ Kegiatan/ Sub Kegiatan	Indikator Program/ Kegiatan/ Sub Kegiatan	Target Akhir Periode RPJMD	Realisasi Capaian RKPD Tahun 2019	Prakiraan Capaian Target RKPD Tahun 2020	Capaian Kinerja dan Kerangka Pendanaan					Lokasi	Sumber Dana	Prioritas		Kelompok Sasaran	Prakiraan Maju Rencana Tahun 2022		Parangkat Daerah Penanggung Jawab
						Target 2021		Pagu Indikatif					Nasional	Daerah		Target	Pagu Indikatif	
						Semula	Menjadi	RKPD 2021	APBD 2021	RKPD 2021 Perubahan								
7 01 01 2.06 05	Penyediaan Barang Cetak dan Penggandaan	Terpenuhnya Kebutuhan Barang Cetak dan Penggandaan				12 BULAN	12 BULAN	25,000,000	24,999,888	24,999,888	Kab. Katingan, Sanaman Mantikei, Semua Kelurahan	Dana Transfer Umum-Dana Alokasi Umum				12 BULAN	25,000,000	Kecamatan Sanaman Mantikei
7 01 01 2.06 09	Penyelenggaraan Rapat Koordinasi dan Konsultasi SKPD	Terpenuhnya Tugas Pejabat seluruh pegawai				12 BULAN	12 BULAN	352,944,600	278,160,000	278,160,000	Kab. Katingan, Sanaman Mantikei, Semua Kelurahan	Dana Transfer Umum-Dana Alokasi Umum				12 BULAN	352,944,600	Kecamatan Sanaman Mantikei
7 01 01 2.08	Penyediaan Jasa Penunjang Urusan Pemerintahan Daerah							165,080,000	162,960,000	214,960,000							165,080,000	
7 01 01 2.08 02	Penyediaan Jasa komunikasi, Sumber Daya Air dan Listrik	Persentase unit kerja internal yang memperoleh pelayanan administrasi perkantoran				12 BULAN	12 BULAN	16,800,000	16,800,000	16,800,000	Kab. Katingan, Sanaman Mantikei, Semua Kelurahan	Dana Transfer Umum-Dana Alokasi Umum				12 BULAN	16,800,000	Kecamatan Sanaman Mantikei
7 01 01 2.08 03	Penyediaan Jasa Peralatan dan Perlengkapan Kantor	Terpeliharanya Peralatan Perkantoran				12 Bulan	12 Bulan	6,320,000	4,200,000	4,200,000	Kab. Katingan, Sanaman Mantikei, Semua Kelurahan	Dana Transfer Umum-Dana Alokasi Umum				12 Bulan	6,320,000	Kecamatan Sanaman Mantikei
7 01 01 2.08 04	Penyediaan Jasa Pelayanan Umum Kantor	Meningkatnya Layanan Kecamatan				12 bulan	12 bulan	141,960,000	141,960,000	193,960,000	Kab. Katingan, Sanaman Mantikei, Semua Kelurahan	Dana Transfer Umum-Dana Alokasi Umum				12 bulan	141,960,000	Kecamatan Sanaman Mantikei
7 01 01 2.09	Pemeliharaan Barang Milik Daerah Penunjang Urusan Pemerintahan Daerah							108,200,000	88,893,400	76,898,400							108,200,000	
7 01 01 2.09 02	Penyediaan Jasa Pemeliharaan, Biaya Pemeliharaan, Pajak, dan Perizinan Kendaraan Dinas Operasional atau Lapangan	Dukungan Sarana dan Prasarana Aparatus				6 unit	6 unit	96,200,000	76,898,400	76,898,400	Kab. Katingan, Sanaman Mantikei, Semua Kelurahan	Dana Transfer Umum-Dana Alokasi Umum				6 unit	96,200,000	Kecamatan Sanaman Mantikei
7 01 01 2.09 09	Pemeliharaan/Rehabilitasi Gedung Kantor dan Bangunan Lainnya	Terpenuhnya Dukungan Sarana dan Prasarana				1 UNIT	1 UNIT	12,000,000	11,995,000	0	Kab. Katingan, Sanaman Mantikei, Semua Kelurahan		S Optimalisasi penyelenggaraan Reformasi Birokrasi			1 UNIT	12,000,000	Kecamatan Sanaman Mantikei
7 01 02	PROGRAM PENYELNGGARAAN PEMERINTAHAN DAN PELAYANAN PUBLIK							47,496,400	47,494,256	47,494,256							47,496,400	
7 01 02 2.01	Koordinasi Penyelenggaraan Kegiatan Pemerintahan di Tingkat Kecamatan							39,361,000	39,359,256	39,359,256							39,361,000	
7 01 02 2.01 01	Koordinasi/Sinergi Perencanaan dan Pelaksanaan Kegiatan Pemerintahan dengan Perangkat Daerah dan Instansi Vertikal Terkait	Terlaksananya Musrenbang Tingkat Kecamatan				200 Orang	200 Orang	19,361,000	19,360,000	19,360,000	Kab. Katingan, Sanaman Mantikei, Semua Kelurahan	Dana Transfer Umum-Dana Alokasi Umum				200 Orang	19,361,000	Kecamatan Sanaman Mantikei
7 01 02 2.01 02	Peningkatan Efektifitas Kegiatan Pemerintahan di Tingkat Kecamatan	Tersedianya Data Terpilah Anak Kecamatan Sanaman Mantikei				1 Laporan	1 Laporan	20,000,000	19,999,256	19,999,256	Kab. Katingan, Sanaman Mantikei, Semua Kelurahan	Dana Transfer Umum-Dana Alokasi Umum				1 Laporan	20,000,000	Kecamatan Sanaman Mantikei

**Penetapan Perubahan Rencana Kerja Pemerintah Daerah (RKPD)
Kabupaten Katingan
Tahun 2021**

Kode	Urusan/ Bidang Urusan/ Program/ Kegiatan/ Sub Kegiatan	Indikator Program/ Kegiatan/ Sub Kegiatan	Target Akhir Periode RPJMD	Realisasi Capaian RKPD Tahun 2019	Prakiraan Capaian Target RKPD Tahun 2020	Capaian Kinerja dan Kerangka Pendanaan						Kelompok Sasaran	Prakiraan Maju Rencana Tahun 2022		Perangkat Daerah Penanggung Jawab			
						Target 2021		Pagu Indikatif			Lokal		Sumber Dana	Prioritas		Target	Pagu Indikatif	
						Semula	Menjadi	RKPD 2021	APBD 2021	RKPD 2021 Perubahan				Nasional				Daerah
7 01 02 2.03	Koordinasi Pemeliharaan Prasarana dan Sarana Pelayanan Umum							8,135,400	8,135,000	8,135,000				8,135,400				
7 01 02 2.03 01	Koordinasi/Sinergi dengan Perangkat Daerah dan/atau Instansi Vertikal yang terkait dalam Pemeliharaan Sarana dan Prasarana Pelayanan Umum	Persentase Terlaksananya Kegiatan Bulan Bhakti Gotong Royong				1 Kegiatan	1 Kegiatan	8,135,400	8,135,000	8,135,000	Kab. Katingan, Sanaman Mantikei, Semua Kelurahan	Dana Transfer Umum-Dana Alokasi Umum			1 Kegiatan	8,135,400	Kecamatan Sanaman Mantikei	
7 01 05	PROGRAM PENYELENGGARAAN URUSAN PEMERINTAHAN UMUM							253,896,250	237,998,520	99,954,000					271,896,250			
7 01 05 2.01	Penyelenggaraan Urusan Pemerintahan Umum sesuai Penugasan Kepala Daerah							253,896,250	237,998,520	99,954,000					271,896,250			
7 01 05 2.01 02	Fasilitasi, Koordinasi dan Pembinaan (Bimtek, Sosialisasi, Konsultasi) Wawasan Kebangsaan dan Kelehanan Nasional	Telaksananya Kegiatan TPPKK dan Peran Serta Masyarakat dalam kegiatan Senidan Rudeya				1 Kegiatan	1 Kegiatan	27,760,000	27,760,000	14,160,000	Kab. Katingan, Sanaman Mantikei, Semua Kelurahan	Dana Transfer Umum-Dana Alokasi Umum			1 Kegiatan	27,760,000	Kecamatan Sanaman Mantikei	
7 01 05 2.01 03	Pembinaan Persatuan dan Kesatuan Bangsa	Telaksananya Kegiatan Pembinaan Paskibraka, Pembinaan Pramuka Ranting dan Pelatihan Linmas				3 Kegiatan	3 Kegiatan	85,836,250	78,938,520	18,900,000	Kab. Katingan, Sanaman Mantikei, Semua Kelurahan	Dana Transfer Umum-Dana Alokasi Umum			3 Kegiatan	85,836,250	Kecamatan Sanaman Mantikei	
7 01 05 2.01 04	Pembinaan Kerukunan Antar-suku dan Intrasuku, Umat Beragama, Ras, dan Golongan Lainnya Guna Mewujudkan Stabilitas Keamanan Lokal, Regional, dan Nasional	Telaksananya Kegiatan Kerukunan Antar Suku dan Intrasuku,Umat Beragama, Ras, dan Golongan Lainnya				5 Kegiatan	5 Kegiatan	140,300,000	131,300,000	48,894,000	Kab. Katingan, Sanaman Mantikei, Semua Kelurahan	Dana Transfer Umum - Dana Bagi Hasil			5 Kegiatan	140,300,000	Kecamatan Sanaman Mantikei	
7 01 05 2.01 08	Pelaksanaan Tugas Forum Koordinasi Pimpinan di Kecamatan	Agar memperlancar kegiatan Forum Koordinas				Persen	100 Persen	0	0	18,000,000		PENDAPATAN ASLI DAERAH (PAD)			100 Persen	18,000,000	Kecamatan Sanaman Mantikei	
7 01 06	PROGRAM PEMBIHAAAN DAN PENGAWASAN PEMERINTAHAN DESA							5,410,000	5,405,000	0					5,410,000			
7 01 06 2.01	Fasilitasi, Rekomendasi dan Koordinasi Pembinaan dan Pengawasan Pemerintahan Desa							5,410,000	5,405,000	0					5,410,000			
7 01 06 2.01 02	Fasilitasi Administrasi Tata Pemerintahan Desa	Desa Yang di Bina				6 Desa	6 Desa	5,410,000	5,405,000	0	Kab. Katingan, Sanaman Mantikei, Semua Kelurahan		5. Optimalisasi penyelenggaraan Reformasi Birokrasi		6 Desa	5,410,000	Kecamatan Sanaman Mantikei	
7 01	UNSUR KEWILAYAHAN																	
7 01	KECAMATAN							2,511,219,884	2,610,585,881	2,456,769,879					2,511,219,884			
7 01 01	PROGRAM PENUNJANG URUSAN PEMERINTAHAN DAERAH KABUPATEN/KOTA							2,175,652,367	2,275,018,913	2,280,314,989					2,175,652,367			
7 01 01 2.02	Administrasi Keuangan Perangkat Daerah							1,233,152,367	1,458,152,367	1,490,152,367					1,233,152,367			
7 01 01 2.02 01	Penyediaan Gaji dan Tunjangan ASN	Terbayarnya Gaji ASN				14 bulan	14 bulan	1,233,152,367	1,458,152,367	1,490,152,367	Kab. Katingan, Semua Kecamatan, Semua Kelurahan	Dana Transfer Umum - Dana Alokasi Umum	5. Optimalisasi penyelenggaraan Reformasi Birokrasi		14 bulan	1,233,152,367	Kecamatan Marikit	

**Penetapan Perubahan Rencana Kerja Pemerintah Daerah (RKPD)
Kabupaten Katingan
Tahun 2021**

Kode	Urusan/ Bidang Urusan/ Program/ Kegiatan/ Sub Kegiatan	Indikator Program/ Kegiatan/ Sub Kegiatan	Target Akhir Periode RPJMD	Realisasi Capaian RKPD Tahun 2019	Prakiraan Capaian Target RKPD Tahun 2020	Capaian Kinerja dan Kerangka Pendanaan					Lokasi	Sumber Dana	Prioritas		Kelompok Sasaran	Prakiraan Maju Rencana Tahun 2022		Perangkat Daerah Penanggung Jawab
						Target 2021		RKPD 2021	Pagu Indikatif				Nasional	Daerah		Target	Pagu Indikatif	
						Semula	Menjadi		APBD 2021	RKPD 2021 Perubahan								
7 01 01 2.02 02	Penyediaan Administrasi Pelaksanaan Tugas ASN	Terbayarnya Gaji Non ASN				12 bulan	12 bulan				Kab. Katingan, Marikit, Semua Kelurahan	Dana Transfer Umum - Dana Alokasi Umum		5. Optimalisasi penyelenggaraan Reformasi Birokrasi		12 bulan		0 Kecamatan Marikit
7 01 01 2.05	Administrasi Kepegawaian Perangkat Daerah							107,000,000	62,750,000	15,000,000							107,000,000	
7 01 01 2.05 02	Pengadaan Pakaian Dinas Berserta Atribut Kelengkapannya	Tersedianya Pakaian Dinas Harian (PDH) Berserta Atribut/Perlengkapannya				1 paket	1 paket	15,000,000	15,000,000	15,000,000	Kab. Katingan, Marikit, Semua Kelurahan	Dana Transfer Umum - Dana Alokasi Umum		5. Optimalisasi penyelenggaraan Reformasi Birokrasi		1 paket	15,000,000	Kecamatan Marikit
7 01 01 2.05 11	Bimbingan Teknis Implementasi Peraturan Perundang-Undangan	Jumlah ASN Yang Mengikuti Bimbingan teknis implementasi peraturan perundang-undangan				1 Tahun	1 Tahun	92,000,000	47,750,000		Kab. Katingan, Marikit, Semua Kelurahan	Dana Transfer Umum - Dana Alokasi Umum		5. Optimalisasi penyelenggaraan Reformasi Birokrasi		1 Tahun	92,000,000	Kecamatan Marikit
7 01 01 2.06	Administrasi Umum Perangkat Daerah							551,600,000	462,822,136	487,171,910							551,600,000	
7 01 01 2.06 01	Penyediaan Komponen Instalasi Listrik/Penerangan Bangunan Kantor	Jumlah komponen instalasi listrik/penerangan yang disediakan				30 buah	30 buah	5,000,000	4,999,554	4,999,554	Kab. Katingan, Marikit, Semua Kelurahan	Dana Transfer Umum - Dana Alokasi Umum		5. Optimalisasi penyelenggaraan Reformasi Birokrasi		30 buah	5,000,000	Kecamatan Marikit
7 01 01 2.06 02	Penyediaan Perlengkapan dan Perawatan Kantor	Cakupan bulan Penyediaan peralatan dan perlengkapan kantor yang disediakan				12 bulan	12 bulan	90,200,000	69,209,598	64,348,402	Kab. Katingan, Marikit, Semua Kelurahan	Dana Transfer Umum - Dana Alokasi Umum		5. Optimalisasi penyelenggaraan Reformasi Birokrasi		12 bulan	90,200,000	Kecamatan Marikit
7 01 01 2.06 03	Penyediaan Peralatan Rumah Tangga	Tersedianya Barang dan Alat Kebersihan yang di butuhkan				1 Tahun	1 Tahun	17,200,000	6,035,090	126,000	Kab. Katingan, Marikit, Semua Kelurahan	Dana Transfer Umum - Dana Alokasi Umum		5. Optimalisasi penyelenggaraan Reformasi Birokrasi		1 Tahun	17,200,000	Kecamatan Marikit
7 01 01 2.06 04	Penyediaan Bahan Logistik Kantor	Tersedianya Logistik Kantor Guna Memenuhi Kebutuhan Kantor				12 bulan	12 bulan	66,000,000	65,998,000	65,998,000	Kab. Katingan, Marikit, Semua Kelurahan	Dana Transfer Umum - Dana Alokasi Umum		5. Optimalisasi penyelenggaraan Reformasi Birokrasi		12 bulan	66,000,000	Kecamatan Marikit
7 01 01 2.06 05	Penyediaan Barang Cetak dan Penggandaan	Cakupan bulan Penggandaan Barang Cetak dan Penggandaan				12 bulan	12 bulan	20,000,000	19,999,954	19,999,954	Kab. Katingan, Marikit, Semua Kelurahan	Dana Transfer Umum - Dana Alokasi Umum		5. Optimalisasi penyelenggaraan Reformasi Birokrasi		12 bulan	20,000,000	Kecamatan Marikit
7 01 01 2.06 09	Penyelenggaraan Rapat Koordinasi dan Konsultasi SKPD	Tersedianya Dana Perjalanan Dinas				1 Tahun	1 Tahun	353,200,000	296,500,000	331,700,000	Kab. Katingan, Marikit, Semua Kelurahan	Dana Transfer Umum - Dana Alokasi Umum		5. Optimalisasi penyelenggaraan Reformasi Birokrasi		1 Tahun	353,200,000	Kecamatan Marikit
7 01 01 2.07	Pengadaan Barang Milik Daerah Penunjang Urusan Pemerintah Daerah							68,000,000	68,000,000	31,107,000							68,000,000	
7 01 01 2.07 02	Pengadaan Kendaraan Dinas Operasional atau Lapangan	Tersedianya Kendaraan Dinas Operasional				2 unit	2 unit	68,000,000	68,000,000	31,107,000	Kab. Katingan, Marikit, Semua Kelurahan	Dana Transfer Umum - Dana Alokasi Umum		5. Optimalisasi penyelenggaraan Reformasi Birokrasi		2 unit	68,000,000	Kecamatan Marikit
7 01 01 2.08	Penyediaan Jasa Penunjang Urusan Pemerintahan Daerah							76,950,000	97,343,880	145,743,880							76,950,000	
7 01 01 2.08 01	Penyediaan Jasa Surat Menyurat	Tersedianya jasa surat menyurat				1 tahun	1 tahun	6,000,000	6,000,000	6,000,000	Kab. Katingan, Marikit, Semua Kelurahan	Dana Transfer Umum - Dana Alokasi Umum		5. Optimalisasi penyelenggaraan Reformasi Birokrasi		1 tahun	6,000,000	Kecamatan Marikit

**Penetapan Perubahan Rencana Kerja Pemerintah Daerah (RKPD)
Kabupaten Katingan
Tahun 2021**

Kode	Urusan/ Bidang Urusan/ Program/ Kegiatan/ Sub Kegiatan	Indikator Program/ Kegiatan/ Sub Kegiatan	Target Akhir RPJMD	Realisasi Capaian RKPD Tahun 2019	Prakiraan Capaian Target RKPD Tahun 2020	Capaian Kinerja dan Kerangka Pendanaan										Kelompok Sasaran	Prakiraan Mula Rencana Tahun 2022		Perangkat Daerah Penanggung Jawab
						Target 2021		Pagu Indikatif			Lokasi	Sumber Dana	Prioritas		Target		Pagu Indikatif		
						Semula	Menjadi	RKPD 2021	APBD 2021	RKPD 2021 Perubahan			Nasional	Daerah					
7 01 01 2.08 02	Penyediaan Jasa Komunikasi, Sumber Daya Air dan Listrik	Jumlah Tagihan Jasa Komunikasi, Air dan Listrik terbayar tepat waktu				12 bulan	12 bulan	12,000,000	11,999,880	11,999,880	Kab. Katingan, Marikit, Semua Kelurahan	Dana Transfer Umum - Dana Alokasi Umum		5. Optimalisasi penyelenggaraan Reformasi Birokrasi		12 bulan	12,000,000	Kecamatan Marikit	
7 01 01 2.08 04	Penyediaan Jasa Pelayanan Umum Kantor	Tersedianya Metrai untuk Pelayanan Administrasi Keuangan				12 Bulan	12 Bulan	58,950,000	79,344,000	127,744,000	Kab. Katingan, Marikit, Semua Kelurahan	Dana Transfer Umum - Dana Alokasi Umum		5. Optimalisasi penyelenggaraan Reformasi Birokrasi		12 Bulan	58,950,000	Kecamatan Marikit	
7 01 01 2.09	Pemeliharaan Barang Milik Daerah Penunjang Urusan Pemerintahan Daerah							138,950,000	125,950,538	111,139,832							138,950,000		
7 01 01 2.09 01	Penyediaan Jasa Pemeliharaan, Biaya Pemeliharaan dan Pajak Kendaraan Perorangan Dinas atau Kendaraan Dinas Jabatan	Terpeliharanya kendaraan dinas/operasional				1 Tahun	1 Tahun	56,000,000	55,997,400	55,997,400	Kab. Katingan, Marikit, Semua Kelurahan	Dana Transfer Umum - Dana Alokasi Umum		5. Optimalisasi penyelenggaraan Reformasi Birokrasi		1 Tahun	56,000,000	Kecamatan Marikit	
7 01 01 2.09 06	Pemeliharaan Peralatan dan Mesin Lainnya	Jumlah Peralatan Kerja yang di Perbaiki				10 unit	10 unit	10,000,000	9,998,000	9,998,000	Kab. Katingan, Marikit, Semua Kelurahan	Dana Transfer Umum - Dana Alokasi Umum		5. Optimalisasi penyelenggaraan Reformasi Birokrasi		10 unit	10,000,000	Kecamatan Marikit	
7 01 01 2.09 10	Pemeliharaan/Rehabilitasi Sarana dan Prasarana Gedung Kantor atau Bangunan Lainnya	Terpeliharanya Sarana dan Prasarana Gedung Kantor dan Bangunan Lainnya				12 Bulan	12 Bulan	72,950,000	59,955,130	45,144,432	Kab. Katingan, Marikit, Semua Kelurahan	Dana Transfer Umum - Dana Alokasi Umum		5. Optimalisasi penyelenggaraan Reformasi Birokrasi		12 Bulan	72,950,000	Kecamatan Marikit	
7 01 02	PROGRAM PENYELENGGARAAN PEMERINTAHAN DAN PELAYANAN PUBLIK							44,590,000	44,589,890	59,589,690							44,590,000		
7 01 02 2.01	Koordinasi Penyelenggaraan Kegiatan Pemerintahan di Tingkat Kecamatan							24,350,000	24,348,890	39,349,690							24,350,000		
7 01 02 2.01 01	Koordinasi/Sinergi Perencanaan dan Pelaksanaan Kegiatan Pemerintahan dengan Perangkat Daerah dan Instansi Vertikal Terkait	Sinerginya Perencanaan Kegiatan Pemerintah				1 keg	1 keg	14,350,000	14,349,690	14,349,690	Kab. Katingan, Marikit, Semua Kelurahan	Dana Transfer Umum - Dana Alokasi Umum		5. Optimalisasi penyelenggaraan Reformasi Birokrasi		1 keg	14,350,000	Kecamatan Marikit	
7 01 02 2.01 02	Peningkatan Efektifitas Kegiatan Pemerintahan di Tingkat Kecamatan	Jumlah laporan / dokumen kegiatan pemerintahan kecamatan				1 keg	1 keg	10,000,000	10,000,000	25,000,000	Kab. Katingan, Marikit, Semua Kelurahan	Dana Transfer Umum - Dana Alokasi Umum		5. Optimalisasi penyelenggaraan Reformasi Birokrasi		1 keg	10,000,000	Kecamatan Marikit	
7 01 02 2.03	Koordinasi Pemeliharaan Prasarana dan Sarana Pelayanan Umum							20,240,000	20,240,000	20,240,000							20,240,000		
7 01 02 2.03 01	Koordinasi/Sinergi dengan Perangkat Daerah dan/atau Instansi Vertikal yang terkait dalam Pemeliharaan Sarana dan Prasarana Pelayanan Umum	Terpeliharanya Sarana dan Prasarana Umum				1 keg	1 keg	20,240,000	20,240,000	20,240,000	Kab. Katingan, Marikit, Semua Kelurahan	Dana Transfer Umum - Dana Alokasi Umum		5. Optimalisasi penyelenggaraan Reformasi Birokrasi		1 keg	20,240,000	Kecamatan Marikit	
7 01 05	PROGRAM PENYELENGGARAAN URUSAN PEMERINTAHAN UMUM							251,777,517	251,777,278	80,350,000							251,777,517		
7 01 05 2.01	Penyelenggaraan Urusan Pemerintahan Umum sesuai Penugasan Kepala Daerah							251,777,517	251,777,278	80,350,000							251,777,517		

**Penetapan Perubahan Rencana Kerja Pemerintah Daerah (RKPD)
Kabupaten Katingan
Tahun 2021**

Kode	Urusan/ Bidang Urusan/ Program/ Kegiatan/ Sub Kegiatan	Indikator Program/ Kegiatan/ Sub Kegiatan	Target Akhir Periode RPJMD	Realisasi Capaian RKPD Tahun 2019	Prakiraan Capaian Target RKPD Tahun 2020	Capaian Kinerja dan Kerangka Pendanaan					Kelompok Sasaran	Prakiraan Maju Rencana Tahun 2022		Pangkat Daerah Penanggung Jawab				
						Target 2021		Pagu Indikatif				Lokasi	Sumber Dana		Prioritas		Target	Pagu Indikatif
						Semula	Menjadi	RKPD 2021	APBD 2021	RKPD 2021 Perubahan					Nasional	Daerah		
7 01 05 2.01 02	Fasilitasi Koordinasi dan Pembinaan (Bimtek, Sosialisasi, Konsultasi) Wawasan Kebangsaan dan Ketahanan Nasional	Meningkatnya Wawasan Peserta				1 keg	1 keg	75.195,000	75.195,000	56,350,000	Kab. Katingan, Marikit, Semua Kelurahan	Dana Transfer Umum - Dana Alokasi Umum		5. Optimalisasi penyelenggaraan Reformasi Birokrasi	1 keg	75.195,000	Kecamatan Marikit	
7 01 05 2.01 03	Pembinaan Persatuan dan Kesatuan Bangsa	Menciptakan Jiwa Nasionalisme Generasi Muda				1 keg	1 keg	73,382,517	73,382,278	0	Kab. Katingan, Marikit, Semua Kelurahan	Dana Transfer Umum - Dana Alokasi Umum		5. Optimalisasi penyelenggaraan Reformasi Birokrasi	1 keg	73,382,517	Kecamatan Marikit	
7 01 05 2.01 04	Pembinaan Kerukunan Antar-suku dan Intrasuku, Umat Beragama, Ras, dan Golongan Lainnya Guna Mewujudkan Stabilitas Keamanan Lokal, Regional, dan Nasional	Terciptanya Kerukunan Antar-suku dan Intrasuku, Agama, Ras dan Golongan Lainnya				1 keg	1 keg	79,200,000	79,200,000	0	Kab. Katingan, Marikit, Semua Kelurahan	Dana Transfer Umum - Dana Alokasi Umum		5. Optimalisasi penyelenggaraan Reformasi Birokrasi	1 keg	79,200,000	Kecamatan Marikit	
7 01 05 2.01 08	Pelaksanaan Tugas Forum Koordinasi Pimpinan di Kecamatan	Terciptanya Rumusan Dalam Menjaga Ketenteraman dan Keamanan Wilayahnya				1 keg	1 keg	24,000,000	24,000,000	24,000,000	Kab. Katingan, Marikit, Semua Kelurahan	Dana Transfer Umum - Dana Alokasi Umum		5. Optimalisasi penyelenggaraan Reformasi Birokrasi	1 keg	24,000,000	Kecamatan Marikit	
7 01 06	PROGRAM PEMBINAAN DAN PENGAWASAN PEMERINTAHAN DESA							39,200,000	39,200,000	36,515,000						39,200,000		
7 01 06 2.01	Fasilitasi, Rekomendasi dan Koordinasi Pembinaan dan Pengawasan Pemerintahan Desa							39,200,000	39,200,000	36,515,000						39,200,000		
7 01 06 2.01 02	Fasilitasi Administrasi Tata Pemerintahan Desa	Administrasi Desa Yang Tertata				1 keg	1 keg	9,200,000	9,200,000	21,530,000	Kab. Katingan, Marikit, Semua Kelurahan	Dana Transfer Umum - Dana Alokasi Umum		5. Optimalisasi penyelenggaraan Reformasi Birokrasi	1 keg	9,200,000	Kecamatan Marikit	
7 01 06 2.01 15	Fasilitasi Penataan, Pemanfaatan, dan Pendayagunaan Ruang Desa Serta Penetapan dan Pegasan Batas Desa	Tersedianya Data/Informasi tata batas antar desa				1 keg	1 keg	30,000,000	30,000,000	14,965,000	Kab. Katingan, Marikit, Semua Kelurahan	Dana Transfer Umum - Dana Alokasi Umum		5. Optimalisasi penyelenggaraan Reformasi Birokrasi	1 keg	30,000,000	Kecamatan Marikit	
7	UNSUR KEWILAYAHAN																	
7 01	KECAMATAN							4,137,370,000	4,027,072,220	3,865,552,068						4,617,370,000		
7 01 01	PROGRAM PENUNJANG URUSAN PEMERINTAHAN DAERAH KABUPATEN/KOTA							2,951,249,010	2,937,592,523	2,911,156,891						2,951,249,010		
7 01 01 2.02	Administrasi Keuangan Perangkat Daerah							2,044,598,650	2,141,593,160	2,011,589,366						2,044,598,650		
7 01 01 2.02 01	Penyediaan Gaji dan Tunjangan ASN					1 tahun	1 tahun	2,040,098,650	2,137,098,650	2,007,098,650	Kab. Katingan, Katingan Hulu, Tumbang Sanamang			5. Optimalisasi penyelenggaraan Reformasi Birokrasi	1 tahun	2,040,098,650	Kecamatan Katingan Hulu	
7 01 01 2.02 07	Koordinasi dan Penyusunan Laporan Keuangan Bulanan/Triwulanan/Semesteran SKPD	Jumlah bulan laporan keuangan tepat waktu				12 bulan	12 bulan	4,500,000	4,494,510	4,490,716	Kab. Katingan, Katingan Hulu, Tumbang Sanamang			5. Optimalisasi penyelenggaraan Reformasi Birokrasi	12 bulan	4,500,000	Kecamatan Katingan Hulu	
7 01 01 2.05	Administrasi Kapabilitas Perangkat Daerah							66,800,000	46,800,000	25,050,000						66,800,000		
7 01 01 2.05 02	Pengadaan Pakaian Dinas Beserta Atribut Kelengkapannya	Jumlah pengadaan batik khas katingan				23 buah	23 buah	13,800,000	13,800,000	18,750,000	Kab. Katingan, Katingan Hulu, Tumbang Sanamang	Dana Transfer Umum - Dana Bagi Hasil				23 buah	13,800,000	Kecamatan Katingan Hulu

**Penetapan Perubahan Rencana Kerja Pemerintah Daerah (RKPD)
Kabupaten Katingan
Tahun 2021**

Kode	Urusan/ Bidang Urusan/ Program/ Kegiatan/ Sub Kegiatan	Indikator Program/ Kegiatan/ Sub Kegiatan	Target Akhir Periode RPJMD	Realisasi Capaian RKPD Tahun 2019	Praktiran Capaian Target RKPD Tahun 2020	Capaian Kinerja dan Kerangka Pendanaan						Kelompok Sasaran	Praktiran Maju Rencana Tahun 2022		Perangkat Daerah Penanggung Jawab			
						Target 2021		Pagu Indikatif			Lokasi		Sumber Dana	Prioritas		Target	Pagu Indikatif	
						Semua	Menjadi	RKPD 2021	APBD 2021	RKPD 2021 Perubahan				Nasional				Daerah
7 01 01 2.05 11	Bimbingan Teknis Implementasi Peraturan Perundang-Undangan	Jumlah aparatur yang mengikuti bimtek				1 tahun	1 tahun	53,000,000	33,000,000	6,300,000	Kab. Katingan, Katingan Hulu, Tumbang Sanamang	Dana Transfer Umum-Dana Alokasi Umum			1 tahun	53,000,000	Kecamatan Katingan Hulu	
7 01 01 2.06	Administrasi Umum Perangkat Daerah							550,542,360	460,116,863	629,525,525						550,542,360		
7 01 01 2.06 01	Penyediaan Komponen Instalasi Listrik/Penerangan Bangunan Kantor	Jumlah bulan penyediaan komponen instalasi listrik/penerangan kantor				12 bulan	12 bulan	5,000,000	4,973,861	8,950,210	Kab. Katingan, Katingan Hulu, Tumbang Sanamang		5. Optimalisasi penyelenggaraan Reformasi Birokrasi		12 bulan	5,000,000	Kecamatan Katingan Hulu	
7 01 01 2.06 02	Penyediaan Peralatan dan Perlengkapan Kantor	tersedianya alat tulis kantor				1 tahun	1 tahun	42,500,000	42,499,243	70,315,215	Semua Kab/Kota, Semua Kecamatan, Semua Kelurahan		5. Optimalisasi penyelenggaraan Reformasi Birokrasi		1 tahun	42,500,000	Kecamatan Katingan Hulu	
7 01 01 2.06 03	Penyediaan Peralatan Rumah Tangga	Jumlah unit penyediaan peralatan rumah tangga				16 unit	16 unit	5,200,000	5,198,823	8,160,164	Kab. Katingan, Katingan Hulu, Tumbang Sanamang		5. Optimalisasi penyelenggaraan Reformasi Birokrasi		16 unit	5,200,000	Kecamatan Katingan Hulu	
7 01 01 2.06 04	Penyediaan Bahan Logistik Kantor	tersedianya makanan dan minuman pegawai				1 tahun	1 tahun	65,125,000	65,120,000	65,120,000	Kab. Katingan, Katingan Hulu, Tumbang Sanamang		5. Optimalisasi penyelenggaraan Reformasi Birokrasi		1 tahun	65,125,000	Kecamatan Katingan Hulu	
7 01 01 2.06 05	Penyediaan Barang Cetak dan Penggandaan	Jumlah bulan terpenuhinya barang cetak/penggandaan				12 bulan	12 bulan	20,000,000	19,999,936	19,999,936	Semua Kab/Kota, Semua Kecamatan, Semua Kelurahan		5. Optimalisasi penyelenggaraan Reformasi Birokrasi		12 bulan	20,000,000	Kecamatan Katingan Hulu	
7 01 01 2.06 09	Penyelenggaraan Rapat Koordinasi dan Konsultasi SKPD	Jumlah bulan pelaksanaan perjalanan dinas luar dan dalam daerah				12 bulan	12 bulan	412,717,360	322,325,000	450,980,000	Kab. Katingan, Katingan Hulu, Tumbang Sanamang		5. Optimalisasi penyelenggaraan Reformasi Birokrasi		12 bulan	412,717,360	Kecamatan Katingan Hulu	
7 01 01 2.07	Pengadaan Barang Milik Daerah Penunjang Urusan Pemerintah Daerah							50,500,000	50,350,000	0						50,500,000		
7 01 01 2.07 09	Pengadaan Gedung Kantor atau Bangunan Lainnya	Jumlah gedung kantor				1 tahun	1 tahun	50,500,000	50,350,000	0	Kab. Katingan, Katingan Hulu, Tumbang Sanamang		5. Optimalisasi penyelenggaraan Reformasi Birokrasi		1 tahun	50,500,000	Kecamatan Katingan Hulu	
7 01 01 2.08	Penyediaan Jasa Penunjang Urusan Pemerintahan Daerah							120,308,000	120,300,000	101,300,500						120,308,000		
7 01 01 2.08 02	Penyediaan Jasa Komunikasi, Sumber Daya Air dan Listrik	Jumlah bulan tagihan pembayaran rekening telepon, listrik dan internet				12 bulan	12 bulan	37,200,000	37,200,000	10,000,500	Kab. Katingan, Katingan Hulu, Tumbang Sanamang		5. Optimalisasi penyelenggaraan Reformasi Birokrasi		12 bulan	37,200,000	Kecamatan Katingan Hulu	
7 01 01 2.08 03	Penyediaan Jasa Peralatan dan Perlengkapan Kantor	Jumlah bulan penyediaan jasa perbaikan peralatan kerja				12 bulan	12 bulan	20,948,000	20,940,000	20,940,000	Kab. Katingan, Katingan Hulu, Tumbang Sanamang		5. Optimalisasi penyelenggaraan Reformasi Birokrasi		12 bulan	20,948,000	Kecamatan Katingan Hulu	

**Penetapan Perubahan Rencana Kerja Pemerintah Daerah (RKPD)
Kabupaten Katingan
Tahun 2021**

Kode	Urusan/ Bidang Urusan/ Program/ Kegiatan/ Sub Kegiatan	Indikator Program/ Kegiatan/ Sub Kegiatan	Target Akhir Periode RPJMD	Realisasi Capaian RKPD Tahun 2019	Prakiraan Capaian Target RKPD Tahun 2020	Capaian Kinerja dan Kerangka Pendanaan					Lokasi	Sumber Dana	Prioritas		Kelompok Sasaran	Prakiraan Maju Rencana Tahun 2022		Perangkat Daerah Penanggung Jawab	
						Target 2021		RKPD 2021	Pagu Indikatif				Nasional	Daerah		Target	Pagu Indikatif		
						Semula	Menjadi		APBD 2021	RKPD 2021 Perubahan									
7 01 01 2.08 04	Penyediaan Jasa Pelayanan Umum Kantor	Kebutuhan Honorarium Non PNS (2 operator komputer)				1 tahun	1 tahun	62,160,000	62,160,000	70,360,000	Kab. Katingan, Katingan Hulu, Tumbang Sanamang	Dana Transfer Umum-Dana Alokasi Umum				1 tahun	62,160,000	Kecamatan Katingan Hulu	
7 01 01 2.09	Pemeliharaan Barang Milik Daerah Panunjang Urusan Pemerintahan Daerah							118,500,000	118,432,500	143,691,500							118,500,000		
7 01 01 2.09 02	Penyediaan Jasa Pemeliharaan, Biaya Pemeliharaan, Pajak, dan Perizinan Kendaraan Dinas Operasional atau Lapangan	Jumlah unit motor roda 2				1 tahun	1 tahun	55,000,000	55,000,000	61,396,000	Kab. Katingan, Katingan Hulu, Tumbang Sanamang		5. Optimalisasi penyelenggaraan Reformasi Birokrasi			1 tahun	55,000,000	Kecamatan Katingan Hulu	
7 01 01 2.09 09	Pemeliharaan/Rehabilitasi Gedung Kantor dan Bangunan Lainnya	Kebutuhan Gaji dan service				1 tahun	1 tahun	27,600,000	27,600,000	24,700,000	Kab. Katingan, Katingan Hulu, Tumbang Sanamang		5. Optimalisasi penyelenggaraan Reformasi Birokrasi			1 tahun	27,600,000	Kecamatan Katingan Hulu	
7 01 01 2.09 11	Pemeliharaan/Rehabilitasi Sarana dan Prasarana Pendukung Gedung Kantor atau Bangunan Lainnya	Jumlah gedung kantor				1 tahun	1 tahun	35,900,000	35,832,500	57,595,500	Kab. Katingan, Katingan Hulu, Tumbang Sanamang		5. Optimalisasi penyelenggaraan Reformasi Birokrasi			1 tahun	35,900,000	Kecamatan Katingan Hulu	
7 01 02	PROGRAM PENYELENGGARAAN PEMERINTAHAN DAN PELAYANAN PUBLIK							94,355,000	58,311,809	43,311,809							94,355,000		
7 01 02 2.01	Koordinasi Penyelenggaraan Kegiatan Pemerintahan di Tingkat Kecamatan							47,725,000	47,695,058	32,695,058							47,725,000		
7 01 02 2.01 01	Koordinasi/Sinergi Perencanaan dan Pelaksanaan Kegiatan Pemerintahan dengan Perangkat Daerah dan Instansi Vertikal Terkait					12 bulan	12 bulan	22,725,000	22,698,398	22,698,398	Kab. Katingan, Katingan Hulu, Tumbang Sanamang		5. Optimalisasi penyelenggaraan Reformasi Birokrasi			12 bulan	22,725,000	Kecamatan Katingan Hulu	
7 01 02 2.01 02	Peningkatan Efektifitas Kegiatan Pemerintahan di Tingkat Kecamatan	Jumlah laporan data terpilah anak, KIA dan forum data				3 keg	3 keg	25,000,000	24,996,660	9,996,660	Kab. Katingan, Katingan Hulu, Tumbang Sanamang		5. Optimalisasi penyelenggaraan Reformasi Birokrasi			3 keg	25,000,000	Kecamatan Katingan Hulu	
7 01 02 2.03	Koordinasi Pemeliharaan Prasarana dan Sarana Pelayanan Umum							46,630,000	10,616,751	10,616,751							46,630,000		
7 01 02 2.03 01	Koordinasi/Sinergi dengan Perangkat Daerah dan/atau Instansi Vertikal yang terkait dalam Pemeliharaan Sarana dan Prasarana Pelayanan Umum	Jumlah laporan pelaksanaan kecamatan				1 keg	1 keg	46,630,000	10,616,751	10,616,751	Kab. Katingan, Katingan Hulu, Tumbang Sanamang		5. Optimalisasi penyelenggaraan Reformasi Birokrasi			1 keg	46,630,000	Kecamatan Katingan Hulu	
7 01 03	PROGRAM PEMBERDAYAAN MASYARAKAT DESA DAN KELURAHAN							742,604,740	742,599,720	392,043,368							742,604,740		
7 01 03 2.02	Kegiatan Pemberdayaan Kelurahan							742,604,740	742,599,720	392,043,368							742,604,740		
7 01 03 2.02 02	Pembangunan Sarana dan Prasarana Kelurahan	Jumlah laporan pelaksanaan kelurahan				1 keg	1 keg	642,604,740	642,600,000	342,600,000	Kab. Katingan, Katingan Hulu, Tumbang Sanamang	Dana Transfer Umum-Dana Alokasi Umum					1 keg	642,604,740	Kecamatan Katingan Hulu

**Penetapan Perubahan Rencana Kerja Pemerintah Daerah (RKPD)
Kabupaten Katingan
Tahun 2021**

Kode	Urusan/ Bidang Urusan/ Program/ Kegiatan/ Sub Kegiatan	Indikator Program/ Kegiatan/ Sub Kegiatan	Target Akhir Periode RPJMD	Realisasi Capaian RKPD Tahun 2019	Praktiran Capaian Target RKPD Tahun 2020	Capaian Kinerja dan Kerangka Pendanaan					Kelompok Sasaran	Praktiran Maju Rencana Tahun 2022		Perangkat Daerah Penanggung Jawab								
						Target 2021		Pagu Indikatif				Lokasi	Sumber Dana		Prioritas		Target	Pagu Indikatif				
						Semula	Menjadi	RKPD 2021	APBD 2021	RKPD 2021 Perubahan					Nasional	Daerah						
7 01 03 2.02 03	Pemberdayaan Masyarakat di Kelurahan	Jumlah kelurahan yang terpenuhi				1 kelurahan	1 kelurahan	100,000,000	99,999,726	49,443,368	Kab. Katingan, Katingan Hulu, Tumbang Sanamang	PENDAPATAN ASLI DAERAH (PAD)			1 kelurahan	100,000,000	Kecamatan Katingan Hulu					
7 01 04	PROGRAM KOORDINASI KETERTAMAN DAN KETERTIBAN UMUM							0	0	500,000,000						500,000,000						
7 01 04 2.01	Koordinasi Upaya Penyelenggaraan Ketertaman dan Ketertiban Umum							0	0	500,000,000						500,000,000						
7 01 04 2.01 02	Harmonisasi Hubungan Dengan Tokoh Agama dan Tokoh Masyarakat	kebutuhan untuk dana covid-19				kegiatan	1 kegiatan	0	0	500,000,000	Kab. Katingan, Katingan Hulu, Tumbang Sanamang	Dana Transfer Umum-Dana Alokasi Umum			1 kegiatan	500,000,000	Kecamatan Katingan Hulu					
7 01 05	PROGRAM PENYELENGGARAAN URUSAN PEMERINTAHAN UMUM							319,161,250	288,568,162	19,040,000						319,161,250						
7 01 05 2.01	Penyelenggaraan Urusan Pemerintahan Umum sesuai Penugasan Kepala Daerah							319,161,250	288,568,162	19,040,000						319,161,250						
7 01 05 2.01 02	Facilitasi, Koordinasi dan Pembinaan (Bimtek, Sosialisasi, Konsultasi) Wawasan Kebangsaan dan Ketahanan Nasional	Jumlah laporan PKK, peran serta seni budaya dan sosialisasi masyarakat				3 keg	3 keg	64,570,000	64,553,162		Kab. Katingan, Katingan Hulu, Tumbang Sanamang		5. Optimalisasi penyelenggaraan Reformasi Birokrasi		3 keg	64,570,000	Kecamatan Katingan Hulu					
7 01 05 2.01 03	Pembinaan Persatuan dan Kesatuan Bangsa	Jumlah Anggota paskibraka, pramuka dan linmas kecamatan				3 keg	3 keg	95,091,250	74,975,000		Semua Kab/Kota, Semua Kecamatan, Semua Kelurahan		5. Optimalisasi penyelenggaraan Reformasi Birokrasi		3 keg	95,091,250	Kecamatan Katingan Hulu					
7 01 05 2.01 04	Pembinaan Kerukunan Antar suku dan Intrasuku, Umat Beragama, Ras, dan Golongan Lainnya guna Mewujudkan Stabilitas Keamanan Lokal, Regional, dan Nasional	Jumlah jenis pembinaan mental dan spiritual yang dilaksanakan				1 keg	1 keg	130,000,000	130,000,000		Kab. Katingan, Katingan Hulu, Tumbang Sanamang		5. Optimalisasi penyelenggaraan Reformasi Birokrasi		1 keg	130,000,000	Kecamatan Katingan Hulu					
7 01 05 2.01 08	Pelaksanaan Tugas Forum Koordinasi Pimpinan di Kecamatan	kegiatan musyawarah pimpinan kecamatan yang terlaksana				1 keg	1 keg	29,500,000	19,040,000	19,040,000	Semua Kab/Kota, Semua Kecamatan, Semua Kelurahan		5. Optimalisasi penyelenggaraan Reformasi Birokrasi		1 keg	29,500,000	Kecamatan Katingan Hulu					
7 01 06	PROGRAM PEMBINAAN DAN PENGAWASAN PEMERINTAHAN DESA							30,000,000	0	0						30,000,000						
7 01 06 2.01	Facilitasi, Rekomendasi dan Koordinasi Pembinaan dan Pengawasan Pemerintahan Desa							30,000,000	0	0						30,000,000						
7 01 06 2.01 02	Facilitasi Administrasi Tata Pemerintahan Desa	jumlah desa/kelurahan yang mendapatkan pembinaan				6 desa/kelurahan	6 desa/kelurahan	30,000,000	0		Kab. Katingan, Katingan Hulu, Tumbang Sanamang		5. Optimalisasi penyelenggaraan Reformasi Birokrasi		6 desa/kelurahan	30,000,000	Kecamatan Katingan Hulu					
7	UNSUR KEWILAYAHAN																					
7 01	KECAMATAN														2,844,120,353	2,740,803,221	2,181,821,216				2,529,220,353	

**Penetapan Perubahan Rencana Kerja Pemerintah Daerah (RKPD)
Kabupaten Katingan
Tahun 2021**

Kode	Urusan/ Bidang Urusan/ Program/ Kegiatan/ Sub Kegiatan	Indikator Program/ Kegiatan/ Sub Kegiatan	Target Akhir Periode RPJMD	Realisasi Capaian RKPD Tahun 2019	Prakiraan Capaian Target RKPD Tahun 2020	Capaian Kinerja dan Kerangka Pendanaan					Kategori Sasaran	Prakiraan Mula Rencana Tahun 2022		Perangkat Daerah Penanggung Jawab				
						Target 2021		Pagu Indikatif				Lokasi	Sumber Dana		Prioritas		Target	Pagu Indikatif
						Semula	Menjadi	RKPD 2021	APBD 2021	RKPD 2021 Perubahan					Nasional	Daerah		
7 01 01	PROGRAM PENUNJANG URUSAN PEMERINTAHAN DAERAH KABUPATEN/KOTA	Persentase unit kerja internal yang memperoleh pelayanan administrasi perkantoran				100	100	2,414,579,353	2,393,115,121	1,891,415,116			100	2,099,679,353				
7 01 01	Administrasi Keuangan Perangkat Daerah							1,238,309,000	1,254,181,000	997,611,000				1,234,509,000				
7 01 01	2.02 01	Penyediaan Gaji dan Tunjangan ASN	Jumlah Bulan Pembayaran Gaji ASN			12 Bulan	12 Bulan	1,232,509,000	1,252,509,000	995,949,000		Dana Transfer Umum-Dana Alokasi Umum	Memperkuat Ketahanan Ekonomi Untuk Pertumbuhan Yang Berkualitas dan Berkeadilan	5. Optimalisasi penyelenggaraan Reformasi Birokrasi	Aparatur Pemerintahan	12 Bulan	1,232,509,000	Kecamatan Petak Malai
7 01 01	2.02 02	Penyediaan Administrasi Pelaksanaan Tugas ASN	Jumlah bulan penyediaan Administrasi Tugas ASN			Bulan	12 Bulan	5,800,000	1,672,000	1,662,000	Kab. Katingan, Petak Malai, Tumbang Baraoi	Dana Transfer Umum - Dana Bagi Hasil	Memperkuat Ketahanan Ekonomi Untuk Pertumbuhan Yang Berkualitas dan Berkeadilan		Aparatur Pemerintahan	12 Bulan	2,000,000	Kecamatan Petak Malai
7 01 01	2.05	Administrasi Kepegawaian Perangkat Daerah						92,825,000	92,823,621	44,150,000						50,325,000		
7 01 01	2.05 02	Pengadaan Pakaian Dinas Beserta Atribut Kelengkapannya	Jumlah Penyediaan Pakaian Seragam Pegawai			stel	10 stel	42,500,000	42,500,000	29,150,000	Semua Kab/Kota, Semua Kecamatan, Semua Kelurahan	Dana Transfer Umum - Dana Bagi Hasil	Meningkatkan Sumber Daya Manusia Yang Berkualitas Dan Berdaya Saing		Aparatur Pemerintahan	10 stel	0	Kecamatan Petak Malai
7 01 01	2.05 10	Sosialisasi Peraturan Perundang-Undangan	Jumlah Sosialisasi yang dilaksanakan			%	100 %	10,325,000	10,323,621	0	Kab. Katingan, Petak Malai, Semua Kelurahan	Dana Transfer Umum-Dana Alokasi Umum	Meningkatkan Sumber Daya Manusia Yang Berkualitas Dan Berdaya Saing		Aparatur Pemerintahan	100 %	10,325,000	Kecamatan Petak Malai
7 01 01	2.05 11	Bimbingan Teknis Implementasi Peraturan Perundang-Undangan	Jumlah Aparatur yang mengikuti bimtek			Orang	8 Orang	40,000,000	40,000,000	15,000,000	Kab. Katingan, Semua Kecamatan, Semua Kelurahan	Dana Transfer Umum-Dana Alokasi Umum	Meningkatkan Sumber Daya Manusia Yang Berkualitas Dan Berdaya Saing		Aparatur Pemerintahan	8 Orang	40,000,000	Kecamatan Petak Malai
7 01 01	2.06	Administrasi Umum Perangkat Daerah						562,572,353	525,243,936	451,216,536						562,972,353		
7 01 01	2.06 01	Penyediaan Komponen Instalasi Listrik/Penerangan Bangunan Kantor	Jumlah komponen listrik/penerangan bangunan kantor			12 bulan	12 bulan	7,000,000	6,992,072	6,992,072	Kab. Katingan, Petak Malai, Tumbang Baraoi	Dana Transfer Umum-Dana Alokasi Umum				12 bulan	7,000,000	Kecamatan Petak Malai
7 01 01	2.06 02	Penyediaan Peralatan dan Perlengkapan Kantor	Jumlah Peralatan dan perlengkapan kantor			12 unit	12 unit	112,750,000	75,435,697	113,385,697	Kab. Katingan, Petak Malai, Tumbang Baraoi	Dana Transfer Umum-Dana Alokasi Umum				12 unit	112,750,000	Kecamatan Petak Malai
7 01 01	2.06 03	Penyediaan Peralatan Rumah Tangga	Jumlah Peralatan Rumah Tangga			30 unit	30 unit	12,389,410	12,386,167	12,386,167	Kab. Katingan, Petak Malai, Tumbang Baraoi	Dana Transfer Umum-Dana Alokasi Umum				30 unit	12,389,410	Kecamatan Petak Malai
7 01 01	2.06 04	Penyediaan Bahan Logistik Kantor	tersediannya barang logistik kantor			12 bulan	12 bulan	42,680,000	42,679,000	47,631,000	Kab. Katingan, Petak Malai, Tumbang Baraoi	Dana Transfer Umum-Dana Alokasi Umum				12 bulan	42,680,000	Kecamatan Petak Malai
7 01 01	2.06 05	Penyediaan Barang Cetak dan Penggandaan	Jumlah bulan terpenuhinya barang cetak dan penggandaan			12 bulan	12 bulan	19,600,000	19,600,000	10,441,600	Kab. Katingan, Petak Malai, Tumbang Baraoi	Dana Transfer Umum-Dana Alokasi Umum				12 bulan	20,000,000	Kecamatan Petak Malai
7 01 01	2.06 09	Penyelenggaraan Rapat Koordinasi dan Konsultasi SKPD	Cakupan Bulan Rapat-Rapat Koordinasi ke Luar Daerah, Cakupan Bulan Rapat-Rapat Koordinasi ke Dalam Daerah			12 bulan	12 bulan	368,152,943	368,151,000	260,380,000		PENDAPATAN ASLI DAERAH (PAD)				12 bulan	368,152,943	Kecamatan Petak Malai

**Penetapan Perubahan Rencana Kerja Pemerintah Daerah (RKPD)
Kabupaten Katingan
Tahun 2021**

Kode	Usaha/ Bidang Usaha/ Program/ Kegiatan/ Sub Kegiatan	Indikator Program/ Kegiatan/ Sub Kegiatan	Target Akhir Periode RPJMD	Realisasi Capaian RKPD Tahun 2019	Praktikan Capaian Target RKPD Tahun 2020	Capaian Kinerja dan Kerangka Pendanaan					Kelompok Sasaran	Praktikan Maju Rencana Tahun 2022		Perangkat Daerah Penanggung Jawab				
						Target 2021		Pagu Indikatif				Lokasi	Sumber Dana		Prioritas		Target	Pagu Indikatif
						Semula	Menjadi	RKPD 2021	APBD 2021	RKPD 2021 Perubahan					Nasional	Daerah		
7 01 01 2.07	Pengadaan Barang Milik Daerah Penunjang Urusan Pemerintahan Daerah							269,000,000	269,000,000	154,380,000								
7 01 01 2.07 09	Pengadaan Gedung Kantor atau Bangunan Lainnya	Jumlah Bangunan Gedung Kantor Lainnya				1 unit	1 unit	269,000,000	269,000,000	154,380,000	Kab. Katingan, Petak Malai, Tumbang Baraoi	PENDAPATAN ASLI DAERAH (PAD)			1 unit		0	Kecamatan Petak Malai
7 01 01 2.08	Penyediaan Jasa Penunjang Urusan Pemerintahan Daerah							95,183,000	95,181,000	39,600,000						95,183,000		
7 01 01 2.08 01	Penyediaan Jasa Surat Menyurat	Jumlah tagihan jasa surat menyurat				100 %	100 %	1,200,000	1,200,000	0		Dana Transfer Umum-Dana Alokasi Umum			100 %	1,200,000		Kecamatan Petak Malai
7 01 01 2.08 04	Penyediaan Jasa Pelayanan Umum Kantor	Cakupan Bulan Pembayaran Jasa Tenaga Kontrak				12 bulan	12 bulan	93,983,000	93,981,000	39,600,000	Kab. Katingan, Petak Malai, Tumbang Baraoi	Dana Transfer Umum-Dana Alokasi Umum			12 bulan	93,983,000		Kecamatan Petak Malai
7 01 01 2.09	Pemeliharaan Barang Milik Daerah Penunjang Urusan Pemerintahan Daerah							156,690,000	156,685,564	204,457,580						156,690,000		
7 01 01 2.09 01	Penyediaan Jasa Pemeliharaan, Biaya Pemeliharaan dan Pajak Kendaraan Perorangan Dinas atau Kendaraan Dinas Jabatan	Jumlah bulan pemeliharaan rutin/berkala mobil jabatan				1 unit	1 unit	43,990,000	43,990,000	46,090,000	Kab. Katingan, Petak Malai, Tumbang Baraoi	Dana Transfer Umum-Dana Alokasi Umum			1 unit	43,990,000		Kecamatan Petak Malai
7 01 01 2.09 02	Penyediaan Jasa Pemeliharaan, Biaya Pemeliharaan, Pajak, dan Perizinan Kendaraan Dinas Operasional atau Lapangan	Jumlah bulan pemeliharaan rutin/berkala kendaraan operasional				12 bulan	12 bulan	34,700,000	34,700,000	34,700,000	Kab. Katingan, Petak Malai, Tumbang Baraoi	Dana Transfer Umum-Dana Alokasi Umum			12 bulan	34,700,000		Kecamatan Petak Malai
7 01 01 2.09 06	Pemeliharaan Peralatan dan Mesin Lainnya	Cakupan Bulan Penyediaan Jasa Perbaikan dan Peralatan Kerja				12 bulan	12 bulan	18,000,000	18,000,000	79,000,000		Dana Transfer Umum-Dana Alokasi Umum			12 bulan	18,000,000		Kecamatan Petak Malai
7 01 01 2.09 10	Pemeliharaan/Rehabilitasi Sarana dan Prasarana Gedung Kantor atau Bangunan Lainnya	Jumlah Sarana bangunan gedung kantor yang dipelihara				1 unit	1 unit	35,000,000	34,998,840	34,998,840	Kab. Katingan, Petak Malai, Tumbang Baraoi	Dana Transfer Umum-Dana Alokasi Umum			1 unit	35,000,000		Kecamatan Petak Malai
7 01 01 2.09 11	Pemeliharaan/Rehabilitasi Sarana dan Prasarana Pendukung Gedung Kantor atau Bangunan Lainnya	Jumlah bulan pemeliharaan rutin/berkala peralatan gedung kantor				12 bulan	12 bulan	25,000,000	24,996,724	9,668,740	Kab. Katingan, Petak Malai, Tumbang Baraoi	Dana Transfer Umum-Dana Alokasi Umum			12 bulan	25,000,000		Kecamatan Petak Malai
7 01 02	PROGRAM PENYELENGGARAAN PEMERINTAHAN DAN PELAYANAN PUBLIK							71,111,600	71,069,100	71,069,100						71,111,000		
7 01 02 2.01	Koordinasi Penyelenggaraan Kegiatan Pemerintahan di Tingkat Kecamatan							58,816,000	58,774,000	58,774,000						58,816,000		
7 01 02 2.01 01	Koordinasi/Sinergi Perencanaan dan Pelaksanaan Kegiatan Pemerintahan dengan Perangkat Daerah dan Instansi Vertikal Terkait	Jumlah laporan musrenbang Kecamatan				1 Dokumen	1 Dokumen	33,516,000	33,515,000	33,515,000	Kab. Katingan, Petak Malai, Tumbang Baraoi	Dana Transfer Umum-Dana Alokasi Umum			1 Dokumen	33,516,000		Kecamatan Petak Malai
7 01 02 2.01 02	Peningkatan Efektifitas Kegiatan Pemerintahan di Tingkat Kecamatan	Jumlah laporan kegiatan di Kecamatan				2 Dokumen	2 Dokumen	25,300,000	25,259,600	25,259,600	Kab. Katingan, Semua Kecamatan, Semua Kelurahan	Dana Transfer Umum-Dana Alokasi Umum			2 Dokumen	25,300,000		Kecamatan Petak Malai
7 01 02 2.03	Koordinasi Pemeliharaan Prasarana dan Sarana Pelayanan Umum							12,295,000	12,294,500	12,294,500						12,295,000		

**Penetapan Perubahan Rencana Kerja Pemerintah Daerah (RKPD)
Kabupaten Katingan
Tahun 2021**

Kode	Usaha/ Bidang Usaha/ Program/ Kegiatan/ Sub Kegiatan	Indikator Program/ Kegiatan/ Sub Kegiatan	Target Akhir Periode RPJMD	Realisasi Capaian RKPD Tahun 2019	Praktikan Capaian Target RKPD Tahun 2020	Capaian Kinerja dan Kerangka Pendanaan										Kategori Sasaran	Praktikan Mula Rencana Tahun 2022		Perangkat Daerah Penanggung Jawab
						Target 2021		Pagu Indikatif			Lokasi	Sumber Dana	Prioritas		Target		Pagu Indikatif		
						Semula	Menjadi	RKPD 2021	APBD 2021	RKPD 2021 Perubahan			Nasional	Daerah					
7 01 02 2.03 01	Koordinasi/Sinergi dengan Perangkat Daerah dan/atau instansi Vertikal yang terkait dalam Pemeliharaan Sarana dan Prasarana Pelayanan Umum	Jumlah laporan pemeliharaan sarana dan prasarana umum				1 Dokumen	1 Dokumen	12,295,000	12,294,500	12,294,500	Kab. Katingan, Petak Malai, Semua Kelurahan	Dana Transfer Umum-Dana Alokasi Umum			1 Dokumen	12,294,500	Kecamatan Petak Malai		
7 01 03	PROGRAM PEMBERDAYAAN MASYARAKAT DESA DAN KELURAHAN							54,220,000	38,730,000	30,240,000						54,220,000			
7 01 03 2.01	Koordinasi Kegiatan Pemberdayaan Desa							54,220,000	38,730,000	30,240,000						54,220,000			
7 01 03 2.01 01	Peningkatan Partisipasi Masyarakat dalam Forum Musyawarah Perencanaan Pembangunan di Desa	Jumlah laporan musrenbang Desa				1 Dokumen	1 Dokumen	13,500,000	13,500,000	13,500,000	Kab. Katingan, Petak Malai, Tumbang Baraci	Dana Transfer Umum-Dana Alokasi Umum			1 Dokumen	13,500,000	Kecamatan Petak Malai		
7 01 03 2.01 03	Peningkatan Efektifitas Kegiatan Pemberdayaan Masyarakat di Wilayah Kecamatan	Jumlah Peserta Pemberdayaan Masyarakat				40 orang	40 orang	40,720,000	25,230,000	16,740,000	Kab. Katingan, Petak Malai, Semua Kelurahan	PENDAPATAN ASLI DAERAH (PAD)			40 orang	40,720,000	Kecamatan Petak Malai		
7 01 05	PROGRAM PENYELENGGARAAN URUSAN PEMERINTAHAN UMUM							296,210,000	229,889,000	181,097,000						296,210,000			
7 01 05 2.01	Penyelenggaraan Urusan Pemerintahan Umum sesuai Penugasan Kepala Daerah							296,210,000	229,889,000	181,097,000						296,210,000			
7 01 05 2.01 03	Pembinaan Persatuan dan Kesatuan Bangsa	Jumlah laporan kegiatan				1 Dokumen	1 Dokumen	37,095,000	27,674,000	18,512,000	Kab. Katingan, Petak Malai, Tumbang Baraci	PENDAPATAN ASLI DAERAH (PAD)			1 Dokumen	37,095,000	Kecamatan Petak Malai		
7 01 05 2.01 04	Pembinaan Kerukunan Antarsuku dan Intrasuku, Umat Beragama, Ras, dan Golongan Lainnya guna Mewujudkan Stabilitas Keamanan Lokal, Regional, dan Nasional	Jumlah laporan kegiatan				1 Dokumen	1 Dokumen	232,325,000	175,425,000	135,795,000	Kab. Katingan, Semua Kecamatan, Semua Kelurahan	PENDAPATAN ASLI DAERAH (PAD)			1 Dokumen	232,325,000	Kecamatan Petak Malai		
7 01 05 2.01 08	Pelaksanaan Tugas Forum Koordinasi Pimpinan di Kecamatan	Jumlah laporan kegiatan				1 Dokumen	1 Dokumen	26,790,000	26,790,000	26,790,000	Kab. Katingan, Petak Malai, Tumbang Baraci	PENDAPATAN ASLI DAERAH (PAD)			1 Dokumen	26,790,000	Kecamatan Petak Malai		
7 01 06	PROGRAM PEMBINAAN DAN PENGAWASAN PEMERINTAHAN DESA							8,000,000	8,000,000	8,000,000						8,000,000			
7 01 06 2.01	Fasilitasi, Rekomendasi dan Koordinasi Pembinaan dan Pengawasan Pemerintahan Desa							8,000,000	8,000,000	8,000,000						8,000,000			
7 01 06 2.01 15	Fasilitasi Penataan, Pemantapan, dan Pendayagunaan Ruang Desa Serta Penetapan dan Penegeasan Batas Desa	Jumlah laporan kegiatan				1 Dokumen	1 Dokumen	8,000,000	8,000,000	8,000,000	Kab. Katingan, Petak Malai, Semua Kelurahan	PENDAPATAN ASLI DAERAH (PAD)			1 Dokumen	8,000,000	Kecamatan Petak Malai		
7 01	UNSUR KEWILAYAHAN							2,385,704,250	2,280,166,865	1,903,166,531						2,379,980,905			
7 01 01	PROGRAM PENUNJANG URUSAN PEMERINTAHAN DAERAH KABUPATEN/KOTA							2,062,034,250	1,956,722,529	1,860,303,113						2,136,310,905			
7 01 01 2.02	Administrasi Keuangan Perangkat Daerah							1,077,533,100	1,087,533,100	1,047,533,100						1,131,489,755			

**Penetapan Perubahan Rencana Kerja Pemerintah Daerah (RKPD)
Kabupaten Katingan
Tahun 2021**

Kode	Urusan/ Bidang Urusan/ Program/ Kegiatan/ Sub Kegiatan	Indikator Program/ Kegiatan/ Sub Kegiatan	Target Akhir Periode RPJMD	Realisasi Capaian RKPD Tahun 2019	Prakiraan Capaian Target RKPD Tahun 2020	Capaian Kinerja dan Kerangka Pendanaan					Lokasi	Sumber Dana	Prioritas		Kelompok Sasaran	Prakiraan Maju Rencana Tahun 2021		Parangkat Daerah Penanggung Jawab
						Target 2021		RKPD 2021	APBD 2021	RKPD 2021 Perubahan			Nasional	Daerah		Target	Pagu Indikatif	
						Semula	Menjadi											
7 01 01 2.02 01	Penyediaan Gaji dan Tunjangan ASN	Terbayarnya Gaji ASN				100 persen	100 persen	1,077,533,100	1,087,533,100	1,047,533,100	Kab. Katingan, Bukit Raya, Tumbang Kajamei	Dana Transfer Umum-Dana Alokasi Umum				100 persen	1,131,409,755	Kecamatan Bukit Raya
7 01 01 2.02 02	Penyediaan Administrasi Pelaksanaan Tugas ASN	Jumlah Tenaga Harian Lepas yang menerima honor				1 tahun	1 tahun	0	0	0	Kab. Katingan, Bukit Raya, Semua Kelurahan	Dana Transfer Umum-Dana Alokasi Umum	5. Optimalisasi penyelenggaraan Reformasi Birokrasi			1 tahun	0	Kecamatan Bukit Raya
7 01 01 2.05	Administrasi Kepengawasan Perangkat Daerah							36,000,000	50,000,000	29,700,000							50,400,000	
7 01 01 2.05 02	Pengadaan Pakaian Dinas Beserta Atribut Kelengkapannya							0	0	29,700,000		PENDAPATAN ASLI DAERAH (PAD)	5. Optimalisasi penyelenggaraan Reformasi Birokrasi				20,400,000	Kecamatan Bukit Raya
7 01 01 2.05 11	Bimbingan Teknis Implementasi Peraturan Perundang-Undangan	Jumlah Aparatur yang mengikuti bimtek				1 tahun	1 tahun	30,000,000	30,000,000	0	Kab. Katingan, Bukit Raya, Semua Kelurahan	Dana Transfer Umum-Dana Alokasi Umum				1 tahun	30,000,000	Kecamatan Bukit Raya
7 01 01 2.06	Administrasi Umum Perangkat Daerah							510,451,150	623,198,929	640,925,313							510,451,150	
7 01 01 2.06 01	Penyediaan Komponen Instalasi Listrik/Penerangan Bangunan Kantor	Jumlah Bulan Penyediaan Komponen Instalasi Listrik/Penerangan Bangunan Kantor				12 bulan	12 bulan	3,000,000	2,999,978	2,999,978	Kab. Katingan, Bukit Raya, Semua Kelurahan	Dana Transfer Umum-Dana Alokasi Umum				12 bulan	3,000,000	Kecamatan Bukit Raya
7 01 01 2.06 02	Penyediaan Peralatan dan Perlengkapan Kantor	Tersedianya Peralatan dan Perlengkapan Gedung Kantor				1 Keg	1 Keg	73,000,000	135,218,950	129,052,912	Kab. Katingan, Bukit Raya, Semua Kelurahan	Dana Transfer Umum - Dana Bagi Hasil				1 Keg	73,000,000	Kecamatan Bukit Raya
7 01 01 2.06 03	Penyediaan Peralatan Rumah Tangga	Jumlah bulan Penyediaan kebersihan kantor				12 bulan	12 bulan	4,451,150	4,440,013	4,440,013	Kab. Katingan, Bukit Raya, Semua Kelurahan	Dana Transfer Umum - Dana Bagi Hasil				12 bulan	4,451,150	Kecamatan Bukit Raya
7 01 01 2.06 04	Penyediaan Bahan Logistik Kantor	Jumlah bulan penyediaan Alat Tulis Kantor				12 bulan	12 bulan	58,000,000	58,000,000	58,000,000	Kab. Katingan, Bukit Raya, Semua Kelurahan	Dana Transfer Umum-Dana Alokasi Umum				12 bulan	58,000,000	Kecamatan Bukit Raya
7 01 01 2.06 05	Penyediaan Barang Cetak dan Penggandaan	Jumlah Bulan Terpenuhiya Barang Cetak dan Penggandaan				12 bulan	12 bulan	18,000,000	17,999,980	19,526,830	Kab. Katingan, Bukit Raya, Semua Kelurahan	Dana Transfer Umum-Dana Alokasi Umum				12 bulan	18,000,000	Kecamatan Bukit Raya
7 01 01 2.06 09	Penyelenggaraan Rapat Koordinasi dan Konsultasi SKPD	Jumlah bulan pelaksanaan rapat konsultasi dan koordinasi				12 bulan	12 bulan	354,000,000	404,540,000	426,905,580	Kab. Katingan, Bukit Raya, Semua Kelurahan	Dana Transfer Umum-Dana Alokasi Umum				12 bulan	354,000,000	Kecamatan Bukit Raya
7 01 01 2.07	Pengadaan Barang Milik Daerah Penunjang Urusan Pemerintah Daerah							35,000,000	28,208,000	0							35,000,000	
7 01 01 2.07 02	Pengadaan Kendaraan Dinas Operasional atau Lapangan	Tersedianya Kendaraan Dinas Operasional				2 Unit	2 Unit	35,000,000	28,208,000	0	Kab. Katingan, Bukit Raya, Semua Kelurahan	Dana Transfer Umum-Dana Alokasi Umum				2 Unit	35,000,000	Kecamatan Bukit Raya
7 01 01 2.08	Penyediaan Jasa Penunjang Urusan Pemerintahan Daerah							79,050,000	79,047,000	37,797,000							79,050,000	
7 01 01 2.08 04	Penyediaan Jasa Pelayanan Umum Kantor	Meningkatnya Layanan Kecamatan				12 bulan	12 bulan	79,050,000	79,047,000	37,797,000	Kab. Katingan, Bukit Raya, Semua Kelurahan	Dana Transfer Umum-Dana Alokasi Umum				12 bulan	79,050,000	Kecamatan Bukit Raya

**Penetapan Perubahan Rencana Kerja Pemerintah Daerah (RKPD)
Kabupaten Katingan
Tahun 2021**

Kode	Urusan/ Bidang Urusan/ Program/ Kegiatan/ Sub Kegiatan	Indikator Program/ Kegiatan/ Sub Kegiatan	Target Akhir Periode RP/MD	Realisasi Capaian RKPD Tahun 2019	Prakiraan Capaian Target RKPD Tahun 2020	Capaian Kinerja dan Kerangka Pendanaan					Lokasi	Sumber Dana	Prioritas		Kelompok Sasaran	Prakiraan Maju Rencana Tahun 2022		Perangkat Daerah Penanggung Jawab	
						Target 2021		RKPD 2021	Pagu Indikatif				RKPD 2021 Perubahan	Nasional		Daerah	Target		Pagu Indikatif
						Semula	Menjadi		APSD 2021	RKPD 2021 Perubahan									
7 01 01 2.09	Pemeliharaan Barang Milik Daerah Penunjang Urusan Pemerintahan Daerah							330,000,000	100,735,500	104,347,700							330,000,000		
7 01 01 2.09 01	Penyediaan Jasa Pemeliharaan, Biaya Pemeliharaan dan Pajak Kendaraan Perorangan Dinas atau Kendaraan Dinas Jabatan	Terpeliharanya Kendaraan Dinas/Operasional dan Kendaraan Jabatan				1 Tahun	1 Tahun	65,000,000	64,956,000	66,768,200	Kab. Katingan, Bukit Raya, Semua Kelurahan	Dana Transfer Umum-Dana Alokasi Umum				1 Tahun	65,000,000	Kecamatan Bukit Raya	
7 01 01 2.09 06	Pemeliharaan Peralatan dan Mesin Lainnya	Jumlah bulan penyediaan jasa perbaikan peralatan kerja				12 bulan	12 bulan	7,000,000	7,050,000	7,050,000	Kab. Katingan, Bukit Raya, Semua Kelurahan	Dana Transfer Umum-Dana Alokasi Umum				12 bulan	7,000,000	Kecamatan Bukit Raya	
7 01 01 2.09 05	Pemeliharaan/Rehabilitasi Gedung Kantor dan Bangunan Lainnya	Jumlah Unit Gedung Kantor Yang Mendapatkan Pemeliharaan				1 unit	1 unit	200,000,000	4,998,750	4,998,750	Kab. Katingan, Bukit Raya, Semua Kelurahan	Dana Transfer Umum-Dana Alokasi Umum				1 unit	200,000,000	Kecamatan Bukit Raya	
7 01 01 2.09 10	Pemeliharaan/Rehabilitasi Sarana dan Prasarana Gedung Kantor atau Bangunan Lainnya	Bangunan Yang Mendapatkan Pemeliharaan				12 bulan	12 bulan	58,000,000	31,730,750	25,530,750		Dana Transfer Umum - Dana Bagi Hasil				12 bulan	58,000,000	Kecamatan Bukit Raya	
7 01 02	PROGRAM PENYELENGGARAAN PEMERINTAHAN DAN PELAYANAN PUBLIK							38,400,000	38,985,897	12,999,782							38,400,000		
7 01 02 2.01	Koordinasi Penyelenggaraan Kegiatan Pemerintahan di Tingkat Kecamatan							30,400,000	30,394,782	12,999,782							30,400,000		
7 01 02 2.01 01	Koordinasi/Sinergi Perencanaan dan Pelaksanaan Kegiatan Pemerintahan dengan Perangkat Daerah dan Instansi Vertikal Terkait	Sinerginya Perencanaan Kegiatan Pemerintah				1 keg	1 keg	20,000,000	19,999,782	12,999,782	Kab. Katingan, Bukit Raya, Semua Kelurahan	Dana Transfer Umum - Dana Bagi Hasil				1 keg	20,000,000	Kecamatan Bukit Raya	
7 01 02 2.01 02	Peningkatan Efektifitas Kegiatan Pemerintahan di Tingkat Kecamatan	Jumlah laporan / dokumen kegiatan pemerintahan kecamatan				1 keg	1 keg	10,400,000	10,395,000		Kab. Katingan, Bukit Raya, Semua Kelurahan	Dana Transfer Umum - Dana Bagi Hasil				1 keg	10,400,000	Kecamatan Bukit Raya	
7 01 02 2.03	Koordinasi Pemeliharaan Prasarana dan Sarana Pelayanan Umum							8,000,000	7,991,115	0							8,000,000		
7 01 02 2.03 01	Koordinasi/Sinergi dengan Perangkat Daerah dan/atau Instansi Vertikal yang terkait dalam Pemeliharaan Sarana dan Prasarana Pelayanan Umum	Terpeliharanya Sarana dan Prasarana Umum				1 keg	1 keg	8,000,000	7,991,115		Kab. Katingan, Bukit Raya, Semua Kelurahan	Dana Transfer Umum-Dana Alokasi Umum				1 keg	8,000,000	Kecamatan Bukit Raya	
7 01 03	PROGRAM PEMBERDAYAAN MASYARAKAT DESA DAN KELURAHAN							5,000,000	4,999,803	0							5,000,000		
7 01 03 2.01	Koordinasi Kegiatan Pemberdayaan Desa							5,000,000	4,999,803	0							5,000,000		
7 01 03 2.01 01	Peningkatan Partisipasi Masyarakat dalam Forum Musyawarah Perencanaan Pembangunan di Desa	Jumlah desa yang mengikuti kegiatan Musrenbangdes				1 keg	1 keg	5,000,000	4,999,803		Kab. Katingan, Bukit Raya, Semua Kelurahan	Dana Transfer Umum-Dana Alokasi Umum				1 keg	5,000,000	Kecamatan Bukit Raya	
7 01 05	PROGRAM PENYELENGGARAAN URUSAN PEMERINTAHAN UMUM							200,270,000	200,258,630	29,063,630							200,270,000		

**Penetapan Perubahan Rencana Kerja Pemerintah Daerah (RKPD)
Kabupaten Katingan
Tahun 2021**

Kode	Urusan/ Bidang Urusan/ Program/ Kegiatan/ Sub Kegiatan	Indikator Program/ Kegiatan/ Sub Kegiatan	Target Akhir Periode RPJMD	Realisasi Capaian RKPD Tahun 2019	Prakiraan Capaian Target RKPD Tahun 2020	Capaian Kinerja dan Kerangka Pendanaan					Kelompok Sasaran	Prakiraan Maju Rencana Tahun 2022		Perangkat Daerah Penanggung Jawab				
						Target 2021		Pagu Indikatif				Lokasi	Sumber Dana		Prioritas		Target	Pagu Indikatif
						Semula	Menjadi	RKPD 2021	APBD 2021	RKPD 2021 Perubahan					Nasional	Daerah		
7 01 05 2.01	Penyelenggaraan Urusan Pamarintahan Umum sesuai Penugasan Kepala Daerah							200,270,000	200,258,636	29,863,636				200,270,000				
7 01 05 2.01 02	Fasilitasi, Koordinasi dan Pembinaan (Bimtek, Sosialisasi, Konsultasi) Wawasan Kebangsaan dan Ketahanan Nasional	Meningkatnya Wawasan Peserta				1 keg	1 keg	11,750,000	11,743,636	11,743,636	Kab. Katingan, Bukit Raya, Semua Kelurahan	Dana Transfer Umum-Dana Alokasi Umum			1 keg	11,750,000	Kecamatan Bukit Raya	
7 01 05 2.01 03	Pembinaan Persatuan dan Kesatuan Bangsa	Menciptakan jiwa Nasionalisme Generasi Muda				1 keg	1 keg	20,400,000	20,395,000	0	Kab. Katingan, Bukit Raya, Semua Kelurahan	Dana Transfer Umum-Dana Alokasi Umum			1 keg	20,400,000	Kecamatan Bukit Raya	
7 01 05 2.01 04	Pembinaan Kerukunan Antarsuku dan Intrasuku, Umat Beragama, Ras, dan Golongan Lainnya Guna Mewujudkan Stabilitas Keamanan Lokal, Regional, dan Nasional	Terciptanya Kerukunan Antarsuku dan Intrasuku, Agama, Ras dan Golongan Lainnya				1 keg	1 keg	150,000,000	150,000,000	0	Kab. Katingan, Bukit Raya, Semua Kelurahan	Dana Transfer Umum - Dana Bagi Hasil			1 keg	150,000,000	Kecamatan Bukit Raya	
7 01 05 2.01 08	Pelaksanaan Tugas Forum Koordinasi Pimpinan di Kecamatan	Terciptanya Rumusan Dalam Menjaga Ketentraman dan Keamanan Wilayahnya				1 keg	1 keg	18,120,000	18,120,000	0	Kab. Katingan, Bukit Raya, Semua Kelurahan	Dana Transfer Umum - Dana Bagi Hasil			1 keg	18,120,000	Kecamatan Bukit Raya	
8	UNSUR PEMERINTAHAN UMUM																	
8 01	KESATUAN BANGSA DAN POLITIK							7,405,943,296	6,073,211,429	5,919,178,756						7,897,341,223		
8 01 01	PROGRAM PENUNJANG URUSAN PEMERINTAHAN DAERAH KABUPATEN/KOTA	Tingkat ketepatan waktu penyusunan dokumen perencanaan dan pelaporan capaian kinerja dan keuangan	Persen		Persen	100 Persen	100 Persen	4,562,965,296	4,430,755,306	3,909,968,081					100 Persen	4,875,921,223		
8 01 01 2.01	Perencanaan, Penganggaran, dan Evaluasi Kinerja Perangkat Daerah	Jumlah sub kegiatan pelaksanaan penyusunan Perencanaan, Penganggaran, dan Evaluasi Kinerja Perangkat Daerah	Sub Kegiatan		Sub Kegiatan	Sub Kegiatan	1 Sub Kegiatan	88,664,000	75,716,000	75,716,000					1 Sub Kegiatan	73,800,000		
8 01 01 2.01 06	Koordinasi dan Penyusunan Laporan Capaian Kinerja dan Ikhtisar Realisasi Kinerja SKPD	Jumlah laporan yang dibuat				3 dokumen	3 dokumen	68,664,000	75,716,000	75,716,000	Kab. Katingan, Katingan Hilir, Semua Kelurahan	PENDAPATAN ASLI DAERAH (PAD)		Meningkatnya akuntabilitas kinerja	3 dokumen	73,000,000	Badan Kesatuan Bangsa dan Politik	
8 01 01 2.02	Administrasi Keuangan Perangkat Daerah	Tertaksananya administrasi keuangan perangkat daerah	Sub Kegiatan		Sub Kegiatan	Sub Kegiatan	1 Sub Kegiatan	3,064,564,748	2,989,564,748	2,741,216,126					1 Sub Kegiatan	3,371,021,223		
8 01 01 2.02 01	Penyediaan Gaji dan Tunjangan ASN	Jumlah ASN yang menerima gaji dan tunjangan				23 orang	23 orang	3,064,564,748	2,989,564,748	2,741,216,126	Kab. Katingan, Katingan Hilir, Kasongan Lama	Dana Transfer Umum-Dana Alokasi Umum	5. Optimalisasi penyelenggaraan Reformasi Birokrasi	Meningkatkan Disiplin dan Kinerja ASN Badan Kesbangpol Kab. Katingan	23 orang	3,371,021,223	Badan Kesatuan Bangsa dan Politik	
8 01 01 2.05	Administrasi Kepegawaian Perangkat Daerah	Tertaksananya administrasi kepegawaian perangkat daerah	Sub Kegiatan		Sub Kegiatan	Sub Kegiatan	2 Sub Kegiatan	113,250,000	111,311,968	91,311,968					2 Sub Kegiatan	30,000,000		
8 01 01 2.05 02	Pengadaan Pakaian Dinas Beserta Atribut Kelengkapannya	Jumlah PNS dan THL yang mendapatkan pakaian dinas				48 orang	48 orang	93,250,000	91,311,968	91,311,968	Kab. Katingan, Katingan Hilir, Semua Kelurahan	Dana Transfer Umum-Dana Alokasi Umum	5. Optimalisasi penyelenggaraan Reformasi Birokrasi	Meningkatnya SDM ASN Badan Kesbangpol	48 orang	0	Badan Kesatuan Bangsa dan Politik	
8 01 01 2.05 11	Bimbingan Teknis Implementasi Peraturan Perundang-Undangan	Jumlah pegawai Kesbangpol yang mengikuti bimtek				5 orang	5 orang	20,000,000	20,000,000	0	Semua Kab/Kota, Semua Kecamatan, Semua Kelurahan	Dana Transfer Umum-Dana Alokasi Umum	5. Optimalisasi penyelenggaraan Reformasi Birokrasi	Meningkatnya SDM ASN Badan Kesbangpol	5 orang	30,000,000	Badan Kesatuan Bangsa dan Politik	
8 01 01 2.06	Administrasi Umum Perangkat Daerah	Jumlah sub kegiatan pelaksanaan Administrasi Umum Perangkat Daerah	Sub Kegiatan		Sub Kegiatan	Sub Kegiatan	5 Sub Kegiatan	893,309,548	849,832,728	550,822,728					5 Sub Kegiatan	937,900,000		

**Penetapan Perubahan Rencana Kerja Pemerintah Daerah (RKPD)
Kabupaten Katingan
Tahun 2021**

Kode	Uraian/ Bidang Urusan/ Program/ Kegiatan/ Sub Kegiatan	Indikator Program/ Kegiatan/ Sub Kegiatan	Target Akhir Periode RPJMD	Realisasi Capaian RKPD Tahun 2019	Prakiraan Capaian Target RKPD Tahun 2020	Capaian Kinerja dan Kerangka Pendanaan					Kategori Sasaran	Kategori Sasaran	Prakiraan Maju Rencana Tahun 2022		Perangkat Daerah Penanggung Jawab				
						Target 2021		Pagu Indikatif					Lokasi	Sumber Dana		Prioritas		Target	Pagu Indikatif
						Semua	Menjadi	RKPD 2021	APBD 2021	RKPD 2021 Perubahan						Nasional	Daerah		
8 01 01 2.06 02	Penyediaan Peralatan dan Perlengkapan Kantor	Jumlah bulan untuk penyediaan alat tulis kantor				12 Bulan	12 Bulan	61,052,600	27,575,199	27,575,199	Kab. Katingan, Katingan Hilir, Semua Kelurahan	Dana Transfer Umum-Dana Alokasi Umum		5. Optimalisasi penyelenggaraan Reformasi Birokrasi	Meningkatkan pelayanan administrasi perkantoran	12 Bulan	67,000,000	Badan Kesatuan Bangsa dan Politik	
8 01 01 2.06 04	Penyediaan Bahan Logistik Kantor	Jumlah orang yang disediakan makanan dan minuman				23 orang	23 orang	63,126,000	39,072,000	39,072,000	Kab. Katingan, Katingan Hilir, Semua Kelurahan	Dana Transfer Umum-Dana Alokasi Umum		5. Optimalisasi penyelenggaraan Reformasi Birokrasi	Meningkatkan pelayanan administrasi perkantoran	23 orang	69,000,000	Badan Kesatuan Bangsa dan Politik	
8 01 01 2.06 05	Penyediaan Barang Cetak dan Penggandaan	Jumlah Bulan untuk penyediaan barang cetakan dan penggandaan				12 Bulan	12 Bulan	54,000,000	53,999,824	53,999,824	Kab. Katingan, Katingan Hilir, Semua Kelurahan	Dana Transfer Umum-Dana Alokasi Umum		5. Optimalisasi penyelenggaraan Reformasi Birokrasi	Meningkatkan pelayanan administrasi perkantoran	12 Bulan	67,000,000	Badan Kesatuan Bangsa dan Politik	
8 01 01 2.06 07	Penyediaan Bahan/Material	Jumlah bulan untuk penyediaan jasa kebersihan kantor dan Aula				12 Bulan	12 Bulan	134,609,500	148,325,705	148,325,705	Kab. Katingan, Katingan Hilir, Semua Kelurahan	Dana Transfer Umum-Dana Alokasi Umum		5. Optimalisasi penyelenggaraan Reformasi Birokrasi	Meningkatkan pelayanan administrasi perkantoran	12 Bulan	134,900,000	Badan Kesatuan Bangsa dan Politik	
8 01 01 2.06 09	Penyelenggaraan Rapat Koordinasi dan Konsultasi SKPD	Jumlah rapat-rapat koordinasi ke luar daerah dan dalam daerah				78 koordinasi	78 koordinasi	580,519,448	580,860,000	281,850,000	Semua Kab/Kota, Semua Kecamatan, Semua Kelurahan	Dana Transfer Umum-Dana Alokasi Umum		5. Optimalisasi penyelenggaraan Reformasi Birokrasi	Meningkatkan pelayanan administrasi perkantoran	78 koordinasi	600,000,000	Badan Kesatuan Bangsa dan Politik	
8 01 01 2.07	Pengadaan Barang Milik Daerah Penunjang Urusan Pemerintahan Daerah							24,225,000	23,729,998	70,301,395							30,000,000		
8 01 01 2.07 06	Pengadaan Peralatan dan Mesin Lainnya	Jumlah Pengadaan Peralatan dan Perlengkapan kantor				8 unit	8 unit	24,225,000	23,729,998	70,301,395	Kab. Katingan, Katingan Hilir, Kasongan Lama	Dana Transfer Umum-Dana Alokasi Umum		5. Optimalisasi penyelenggaraan Reformasi Birokrasi	Meningkatkan sarana dan prasarana aparatur yang lengkap	8 unit	30,000,000	Badan Kesatuan Bangsa dan Politik	
8 01 01 2.08	Penyediaan Jasa Penunjang Urusan Pemerintahan Daerah	Jumlah sub kegiatan pelaksanaan Penyediaan Jasa Penunjang Urusan Pemerintahan Daerah	Sub Kegiatan			Sub Kegiatan	Sub Kegiatan	205,208,000	212,095,800	212,095,800						2 Sub Kegiatan	218,000,000		
8 01 01 2.08 01	Penyediaan Jasa Surat Menyurat	Jumlah bulan untuk pemenuhan layanan administrasi keuangan				12 Bulan	12 Bulan	120,008,000	126,915,000	126,915,000	Kab. Katingan, Katingan Hilir, Semua Kelurahan	Dana Transfer Umum-Dana Alokasi Umum		5. Optimalisasi penyelenggaraan Reformasi Birokrasi	Meningkatkan jasa penunjang urusan Pemerintahan Daerah	12 Bulan	125,000,000	Badan Kesatuan Bangsa dan Politik	
8 01 01 2.08 02	Penyediaan Jasa Komunikasi, Sumber Daya Air dan Listrik	Jumlah bulan penyediaan jasa komunikasi dan listrik				12 Bulan	12 Bulan	85,200,000	85,180,800	85,180,800	Kab. Katingan, Katingan Hilir, Semua Kelurahan	Dana Transfer Umum-Dana Alokasi Umum		5. Optimalisasi penyelenggaraan Reformasi Birokrasi	Meningkatkan jasa penunjang urusan Pemerintahan Daerah	12 Bulan	93,000,000	Badan Kesatuan Bangsa dan Politik	
8 01 01 2.09	Pemeliharaan Barang Milik Daerah Penunjang Urusan Pemerintahan Daerah	Jumlah sub kegiatan pelaksanaan Pengadaan Barang Milik Daerah Penunjang Urusan Pemerintahan Daerah	Sub Kegiatan			Sub Kegiatan	Sub Kegiatan	193,744,000	168,504,064	168,504,064						1 Sub Kegiatan	216,000,000		
8 01 01 2.09 02	Penyediaan Jasa Pemeliharaan, Biaya Pemeliharaan, Pajak, dan Perizinan Kendaraan Dinas Operasional atau Lapangan	Jumlah kendaraan dinas/operasional yang disediakan jasa pemeliharaan dan perizinan				18 unit	18 unit	170,500,000	145,930,000	145,930,000	Kab. Katingan, Katingan Hilir, Semua Kelurahan	Dana Transfer Umum-Dana Alokasi Umum		5. Optimalisasi penyelenggaraan Reformasi Birokrasi	Meningkatkan pemeliharaan barang milik daerah	18 unit	190,000,000	Badan Kesatuan Bangsa dan Politik	
8 01 01 2.09 06	Pemeliharaan Peralatan dan Mesin Lainnya	Jumlah peralatan kerja yang tersedia				53 unit	53 unit	14,844,000	14,630,000	14,630,000	Kab. Katingan, Katingan Hilir, Semua Kelurahan	Dana Transfer Umum - Dana Bagi Hasil			Meningkatkan pemeliharaan barang milik daerah	53 unit	16,000,000	Badan Kesatuan Bangsa dan Politik	

Penetapan Perubahan Rencana Kerja Pemerintah Daerah (RKPD)
Kabupaten Katingan
Tahun 2021

Kode	Uraian/ Bidang Urusan/ Program/ Kegiatan/ Sub Kegiatan	Indikator Program/ Kegiatan/ Sub Kegiatan	Target Akhir Periode RPJMD	Realisasi Capaian RKPD Tahun 2019	Prakiraan Capaian Target RKPD Tahun 2020	Capaian Kinerja dan Kerangka Pendanaan					Kategori Sasaran	Prakiraan Maju Rencana Tahun 2022		Perangkat Daerah Penanggung Jawab				
						Target 2021		Pagu Indikatif				Lokasi	Sumber Dana		Prioritas		Target	Pagu Indikatif
						Semula	Menjadi	RKPD 2021	APBD 2021	RKPD 2021 Perubahan					Nasional	Daerah		
01 01 2.09 10	Pemeliharaan/Rehabilitasi Sarana dan Prasarana Gedung Kantor atau Bangunan Lainnya	Jumlah gedung kantor yang dipelihara rutin			2 unit	2 unit	8.400.000	7.944.064	7.944.064	Kab. Katingan, Katingan Hilir, Kasongan Lama	Dana Transfer Umum - Dana Bagi Hasil			Meningkatkan pemeliharaan barang milik daerah	2 unit	10.000.000	Badan Kesatuan Bangsa dan Politik	
01 02	PROGRAM PENGUATAN IDEOLOGI PANCASILA DAN KARAKTER KEBANGSAAN	Persentase Pemangku Kepentingan yang memahami Ideologi Bangsa	Persen		Persen	85 Persen	85 Persen	170.230.000	288.269.090	179.436.198					85 Persen	181.040.000		
01 02 2.01	Perumusan Kebijakan Teknis dan Pemantapan Pelaksanaan Bidang Ideologi Pancasila dan Karakter Kebangsaan	Terlaksananya Kebijakan Teknis dan Pemantauan Pelaksanaan Bidang Ideologi Pancasila dan Karakter Kebangsaan	Sub Kegiatan		Sub Kegiatan	Sub Kegiatan	1 Sub Kegiatan	170.230.000	288.269.090	179.436.198					1 Sub Kegiatan	181.040.000		
01 02 2.01 04	Pelaksanaan Koordinasi di Bidang Ideologi Wawasan Kebangsaan, Bela Negara, Karakter Bangsa, Pembauran Kebangsaan, Bineka Tunggal Ika dan Sejarah Kebangsaan	Jumlah pelaksanaan koordinasi di bidang Ideologi Wawasan Kebangsaan, Bela Negara, Karakter Bangsa, Pembauran Kebangsaan, Bineka Tunggal Ika dan Sejarah Kebangsaan				4 koordinasi	4 koordinasi	170.230.000	288.269.090	179.436.198	Kab. Katingan, Semua Kecamatan, Semua Kelurahan	Dana Transfer Umum - Dana Bagi Hasil	Revolusi Mental dan Pembangunan Kebudayaan		Penguatan ideologi Pancasila dan Karakter Kebangsaan	4 koordinasi	181.040.000	Badan Kesatuan Bangsa dan Politik
01 03	PROGRAM PENINGKATAN PERAN PARTAI POLITIK DAN LEMBAGA PENDIDIKAN MELALUI PENDIDIKAN POLITIK DAN PENGEMBANGAN ETIKA SERTA BUDAYA POLITIK	Cakupan partai politik yang sudah memahami peraturan perundang-undangan	Persen		Persen	88 Persen	88 Persen	960.690.000	276.470.087	998.385.369					88 Persen	967.120.000		
01 03 2.01	Perumusan Kebijakan Teknis dan Pemantapan Pelaksanaan Bidang Pendidikan Politik, Etika Budaya Politik, Peningkatan Demokrasi, Fasilitas Kelembagaan Pemerintahan, Perwakilan dan Partai Politik, Pemilihan Umum/Pemilihan Umum Kepala Daerah, serta Pemantauan Situasi Politik di Daerah	Jumlah sub kegiatan pelaksanaan Perumusan Kebijakan Teknis dan Pemantapan Pelaksanaan Bidang Pendidikan Politik, Etika Budaya Politik, Peningkatan Demokrasi, Fasilitas Kelembagaan Pemerintahan, Perwakilan dan Partai Politik, Pemilihan Umum/Pemilihan Umum Kepala Daerah, serta Pemantauan Situasi Politik	Sub Kegiatan		Sub Kegiatan	Sub Kegiatan	1 Sub Kegiatan	960.690.000	276.470.087	998.385.369					1 Sub Kegiatan	967.120.000		
01 03 2.01 03	Pelaksanaan Kebijakan Di Bidang Pendidikan Politik, Etika Budaya Politik, Peningkatan Demokrasi, Fasilitas Kelembagaan Pemerintahan, Perwakilan dan Partai Politik, Pemilihan Umum/Pemilihan Umum Kepala Daerah, serta Pemantauan Situasi Politik di Daerah	Jumlah Partai Politik yang menerima dana hibah				10 partai	10 partai	800.000.000	0	777.602.417	Kab Katingan, Semua Kecamatan, Semua Kelurahan	Dana Transfer Umum-Dana Alokasi Umum	Memperkuat Stabilitas Polihukhankam Dan Transformasi Pelayanan Publik	5. Optimalisasi penyelenggaraan Reformasi Birokrasi	Meningkatkan pemahaman tentang peraturan perundang-undangan	10 partai	800.000.000	Badan Kesatuan Bangsa dan Politik
01 03 2.01 04	Pelaksanaan Koordinasi Di Bidang Pendidikan Politik, Etika Budaya Politik, Peningkatan Demokrasi, Fasilitas Kelembagaan Pemerintahan, Perwakilan dan Partai Politik, Pemilihan Umum/Pemilihan Umum Kepala Daerah, serta Pemantauan Situasi Politik di Daerah	Jumlah pelaksanaan Koordinasi di bidang Pendidikan Politik, Peningkatan Demokrasi, Fasilitas Kelembagaan Pemerintahan, Perwakilan dan Partai Politik, Pemilihan Umum/Pemilihan Umum Kepala Daerah, serta Pemantauan Situasi Politik di Daerah				3 koordinasi	3 koordinasi	160.690.000	276.470.087	220.782.952	Kab. Katingan, Semua Kecamatan, Semua Kelurahan	PENDAPATAN ASLI DAFAH (PAD)	Memperkuat Stabilitas Polihukhankam Dan Transformasi Pelayanan Publik		Meningkatkan pemahaman tentang peraturan perundang-undangan	3 koordinasi	167.120.000	Badan Kesatuan Bangsa dan Politik
01 04	PROGRAM PEMBERDAYAAN DAN PENGAWASAN ORGANISASI KEMASYARAKATAN	Cakupan partai politik yang sudah memahami peraturan perundang-undangan	Persen		Persen	88 Persen	88 Persen	112.664.000	212.039.486	125.000.000					88 Persen	219.000.000		

**Penetapan Perubahan Rencana Kerja Pemerintah Daerah (RKPD)
Kabupaten Katingan
Tahun 2021**

Kode	Urusan/ Bidang Urusan/ Program/ Kegiatan/ Sub Kegiatan	Indikator Program/ Kegiatan/ Sub Kegiatan	Target Akhir RPJMD	Realisasi Capaian RKPD Tahun 2019	PraKiraan Capaian Target RKPD Tahun 2020	Capaian Kinerja dan Kerangka Pendanaan					Lokasi	Sumber Dana	Prioritas		Kelompok Sasaran	PraKiraan Mula Rencana Tahun 2022		Parangkat Daerah Penanggung Jawab
						Target 2021		Pagu Indikatif					Nasional	Daerah		Target	Pagu Indikatif	
						Semula	Menjadi	RKPD 2021	APBD 2021	RKPD 2021 Perubahan								
B 01 04 2.01	Perumusan Kebijakan Teknis dan Pemantapan Pelaksanaan Bidang Pemberdayaan dan Pengawasan Organisasi Masyarakat	Jumlah sub kegiatan Perumusan Kebijakan Teknis dan Pemantapan Pelaksanaan Bidang Pemberdayaan dan Pengawasan Organisasi Masyarakat	Sub Kegiatan		Sub Kegiatan	Sub Kegiatan	2 Sub Kegiatan	112,664,000	212,039,486	125,000,000					2 Sub Kegiatan	219,000,000		
B 01 04 2.01 03	Pelaksanaan Kebijakan dibidang Pendaftaran Ormas, Pemberdayaan Ormas, Evaluasi dan Mediasi Sengketa Ormas, Pengawasan Ormas dan Ormas Asing di Daerah	Jumlah Ormas/LSM yang menerima bantuan dana hibah				2 lembaga/organisasi	2 lembaga/organisasi	50,000,000	150,000,000	125,000,000	Kab. Katingan, Semua Kecamatan, Semua Kelurahan	PENDAPATAN ASLI DAERAH (PAD)			Meningkatkan Pemantapan Pelaksanaan Bidang Pemberdayaan dan Pengawasan Organisasi Masyarakat	2 lembaga/organisasi	150,000,000	Badan Kesatuan Bangsa dan Politik
B 01 04 2.01 04	Pelaksanaan Koordinasi dibidang Pendaftaran Ormas, Pemberdayaan Ormas, Evaluasi dan Mediasi Sengketa Ormas, Pengawasan Ormas dan Ormas Asing di Daerah	Jumlah pelaksanaan koordinasi dibidang Pendaftaran Ormas, Pemberdayaan Ormas, Evaluasi dan Mediasi Sengketa Ormas, Pengawasan Ormas dan Ormas Asing Daerah				1 koordinasi	1 koordinasi	62,664,000	62,039,486		Kab. Katingan, Semua Kecamatan, Semua Kelurahan	Dana Transfer Umum - Dana Bagi Hasil			Meningkatkan Pemantapan Pelaksanaan Bidang Pemberdayaan dan Pengawasan Organisasi Masyarakat	1 koordinasi	69,000,000	Badan Kesatuan Bangsa dan Politik
B 01 05	PROGRAM PEMBINAAN DAN PENGEMBANGAN KETAHANAN EKONOMI, SOSIAL, DAN BUDAYA	Persentase Pemangku Kepentingan yang memahami Ideologi Bangsa	Persen		Persen	85 Persen	85 Persen	241,840,000	241,614,886	150,000,000					85 Persen	267,000,000		
B 01 05 2.01	Perumusan Kebijakan Teknis dan Pemantapan Pelaksanaan Bidang Ketahanan Ekonomi, Sosial dan Budaya	Jumlah sub kegiatan pelaksanaan Perumusan Kebijakan Teknis dan Pemantapan Pelaksanaan Bidang Ketahanan Ekonomi, Sosial dan Budaya	Sub Kegiatan		Sub Kegiatan	Sub Kegiatan	2 Sub Kegiatan	241,840,000	241,614,886	150,000,000					2 Sub Kegiatan	267,000,000		
B 01 05 2.01 03	Pelaksanaan Kebijakan di Bidang Ketahanan Ekonomi, Sosial, Budaya dan Fasilitas Pencegahan Penyalagunaan Narkotika, Fasilitas Kerukunan Umat Beragama dan Penghayat Kepercayaan di Daerah	Jumlah pelaksanaan kebijakan di Bidang Ketahanan Ekonomi, Sosial, Budaya dan Fasilitas Pencegahan Penyalagunaan Narkotika, Fasilitas Kerukunan Umat Beragama dan Penghayat Kepercayaan di Daerah				1 kebijakan	1 kebijakan	200,000,000	200,000,000	150,000,000	Kab. Katingan, Semua Kecamatan, Semua Kelurahan	Dana Transfer Umum - Dana Bagi Hasil	Revolusi Mental dan Pembangunan Kebudayaan		Meningkatkan Pemantapan Pelaksanaan Bidang Ketahanan Ekonomi, Sosial dan Budaya	1 kebijakan	200,000,000	Badan Kesatuan Bangsa dan Politik
B 01 05 2.01 04	Pelaksanaan Koordinasi di Bidang Ketahanan Ekonomi, Sosial, Budaya dan Fasilitas Pencegahan Penyalagunaan Narkotika, Fasilitas Kerukunan Umat Beragama dan Penghayat Kepercayaan di Daerah	Jumlah pelaksanaan koordinasi di Bidang Ketahanan Ekonomi, Sosial, Budaya dan Fasilitas Pencegahan Penyalagunaan Narkotika, Fasilitas Kerukunan Umat Beragama dan Penghayat Kepercayaan di Daerah				1 koordinasi	1 koordinasi	41,840,000	41,614,886		Kab. Katingan, Semua Kecamatan, Semua Kelurahan	Dana Transfer Umum-Dana Alokasi Umum	Revolusi Mental dan Pembangunan Kebudayaan	S. Optimalisasi penyelenggaraan Reformasi Birokrasi	Meningkatkan Pemantapan Pelaksanaan Bidang Ketahanan Ekonomi, Sosial dan Budaya	1 koordinasi	67,000,000	Badan Kesatuan Bangsa dan Politik
B 01 06	PROGRAM PENINGKATAN KEWASPADAAN NASIONAL DAN PENINGKATAN KUALITAS DAN FASILITASI PENANGANAN KONFLIK SOSIAL	Persentase kecamatan yang diawasi keamanannya	Persen		Persen	85 Persen	85 Persen	1,357,554,000	624,062,574	556,389,100					85 Persen	1,387,260,000		
B 01 06 2.01	Perumusan Kebijakan Teknis dan Pelaksanaan Pemantapan Pelaksanaan Nasional dan Penanganan Konflik Sosial	Jumlah sub kegiatan pelaksanaan Perumusan Kebijakan Teknis dan Pelaksanaan Pemantapan Pelaksanaan Nasional dan Penanganan Konflik Sosial	Sub Kegiatan		Sub Kegiatan	Sub Kegiatan	1 Sub Kegiatan	1,357,554,000	624,062,574	556,389,100					1 Sub kegiatan	1,387,260,000		

