



BUPATI ACEH UTARA
PROVINSI ACEH

PERATURAN BUPATI ACEH UTARA
NOMOR 4 TAHUN 2021

TENTANG

TATA CARA PEMBAGIAN DAN PENETAPAN RINCIAN DANA GAMPONG
SETIAP GAMPONG DALAM KABUPATEN ACEH UTARA
TAHUN ANGGARAN 2021

BISMILLAHIRRAHMANIRRAHIM
DENGAN NAMA ALLAH YANG MAHA PENGASIH LAGI MAHA PENYAYANG
ATAS RAHMAT ALLAH YANG MAHA ESA

BUPATI ACEH UTARA,

- Menimbang :
- a. bahwa berdasarkan ketentuan Pasal 12 ayat (1) Peraturan Pemerintah Nomor 60 Tahun 2014 tentang Dana Desa yang Bersumber dari Anggaran Pendapatan dan Belanja Negara sebagaimana telah diubah beberapa kali terakhir dengan Peraturan Pemerintah Nomor 8 Tahun 2016 tentang Perubahan Kedua Atas Peraturan Pemerintah Nomor 60 Tahun 2014 tentang Dana Desa yang Bersumber dari Anggaran Pendapatan dan Belanja Negara tentang Dana Desa yang Bersumber dari Anggaran Pendapatan dan Belanja Negara dan Pasal 19 ayat (1) Peraturan Menteri Keuangan Republik Indonesia Nomor 222/PMK.07/2020 tentang Pengelolaan Dana Desa, Bupati menetapkan Tata Cara Pembagian dan Penetapan Rincian Dana Gampong Setiap Gampong;
 - b. bahwa berdasarkan pertimbangan sebagaimana dimaksud dalam huruf a, perlu menetapkan Peraturan Bupati Aceh Utara tentang Tata Cara Pembagian dan Penetapan Rincian Dana Gampong Setiap Gampong di Kabupaten Aceh Utara Tahun Anggaran 2021;

- Mengingat :
1. Undang-Undang Darurat Nomor 7 Tahun 1956 tentang Pembentukan Daerah Otonom Kabupaten-kabupaten dalam Lingkungan Daerah Propinsi Sumatera Utara (Lembaran Negara Republik Indonesia Tahun 1956 Nomor 58 Tambahan Lembaran Negara Republik Indonesia Nomor 1092);
 2. Undang-Undang Nomor 11 Tahun 2006 tentang Pemerintahan Aceh (Lembaran Negara Republik Indonesia Tahun 2006 Nomor 62, Tambahan Lembaran Negara Republik Indonesia Nomor 4633);
 3. Undang-Undang Nomor 6 Tahun 2014 tentang Desa (Lembaran Negara Republik Indonesia Tahun 2014 Nomor 7 Tambahan Lembaran Negara Republik Indonesia Nomor 5495);

f q r

4. Peraturan Pemerintah Nomor 60 Tahun 2014 tentang Dana Desa yang Bersumber dari Anggaran Pendapatan dan Belanja Negara (Lembaran Negara Republik Indonesia Tahun 2014 Nomor 168, Tambahan Lembaran Negara Republik Indonesia Nomor 5558), sebagaimana telah diubah terakhir dengan Peraturan Pemerintah Nomor 8 Tahun 2016 tentang Perubahan Kedua Atas Peraturan Pemerintah Nomor 60 Tahun 2014 tentang Dana Desa yang Bersumber dari Anggaran Pendapatan dan Belanja Negara (Lembaran Negara Republik Indonesia Tahun 2016 Nomor 57, Tambahan Lembaran Negara Republik Indonesia Nomor 5864);
5. Peraturan Presiden Nomor 113 Tahun 2020 tentang Rincian Anggaran Pendapatan dan Belanja Negara Tahun Anggaran 2021 (Lembaran Negara Republik Indonesia Tahun 2020 Nomor 266);
6. Peraturan Menteri Dalam Negeri Nomor 114 Tahun 2014 tentang Pedoman Pembangunan Desa (Berita Negara Republik Indonesia Tahun 2014 Nomor 2094);
7. Peraturan Menteri Desa, Pembangunan Daerah Tertinggal, dan Transmigrasi Nomor 2 Tahun 2016 tentang Indeks Desa Membangun (Berita Negara Republik Indonesia Tahun 2016 Nomor 300);
8. Peraturan Menteri Desa, Pembangunan Daerah Tertinggal dan Transmigrasi Nomor 13 Tahun 2020 tentang Prioritas Penggunaan Dana Desa Tahun 2021 (Berita Negara Republik Indonesia Tahun 2020 Nomor 1035);
9. Peraturan Menteri Dalam Negeri Nomor 20 Tahun 2018 tentang Pengelolaan Keuangan Desa (Berita Negara Republik Indonesia Tahun 2018 Nomor 611);
10. Peraturan Menteri Keuangan Nomor 222/PMK.07/2020 tentang Pengelolaan Dana Desa (Berita Negara Republik Indonesia Tahun 2020 Nomor 1641);
11. Qanun Kabupaten Aceh Utara Nomor 4 Tahun 2009 tentang Pemerintahan Gampong (Lembaran Kabupaten Aceh Utara Tahun 2009 Nomor 4, Tambahan Lembaran Kabupaten Aceh Utara Nomor 156);
12. Qanun Kabupaten Aceh Utara Nomor 5 Tahun 2020 tentang Anggaran Pendapatan dan Belanja Kabupaten Aceh Utara Tahun Anggaran 2021 (Lembaran Kabupaten Aceh Utara Tahun 2020 Nomor 5);

MEMUTUSKAN:

Menetapkan : PERATURAN BUPATI ACEH UTARA TENTANG TATA CARA PEMBAGIAN DAN PENETAPAN RINCIAN DANA GAMPONG SETIAP GAMPONG DALAM KABUPATEN ACEH UTARA TAHUN ANGGARAN 2021.

\$ 28

BAB I
KETENTUAN UMUM

Pasal 1

Dalam Peraturan Bupati ini yang dimaksud dengan:

1. Kabupaten adalah Kabupaten Aceh Utara.
2. Bupati adalah Bupati Aceh Utara.
3. Aparat Pengawas Internal Pemerintah Kabupaten adalah Inspektorat Kabupaten Aceh Utara.
4. Badan Pengelolaan Keuangan Daerah selanjutnya disingkat BPKD adalah Badan Pengelolaan Keuangan Daerah Kabupaten Aceh Utara.
5. Dinas Pemberdayaan Masyarakat, Pengendalian Penduduk dan Keluarga Berencana selanjutnya disingkat DPMPPKB adalah Dinas Pemberdayaan Masyarakat, Pengendalian Penduduk dan Keluarga Berencana Kabupaten Aceh Utara.
6. Camat adalah Camat dalam Kabupaten Aceh Utara.
7. Gampong adalah kesatuan masyarakat hukum yang berada dibawah mukim dan dipimpin oleh Geuchik yang berhak menyelenggarakan urusan rumah tangga sendiri.
8. Dana Gampong adalah dana yang bersumber dari Anggaran Pendapatan dan Belanja Negara yang diperuntukkan bagi Gampong yang ditransfer melalui Anggaran Pendapatan dan Belanja Kabupaten Aceh Utara dan digunakan untuk membiayai penyelenggaraan pemerintahan, pelaksanaan pembangunan, pembinaan kemasyarakatan dan pemberdayaan masyarakat.
9. Pemerintah Gampong adalah Geuchik, Keurani Gampong (Sekretaris Gampong) beserta perangkat Gampong lainnya yang memiliki tugas dalam penyelenggara Pemerintahan Gampong.
10. Jumlah Gampong adalah jumlah Gampong yang ditetapkan oleh Menteri Dalam Negeri.
11. Geuchik adalah Pimpinan suatu gampong yang memiliki kewenangan untuk menyelenggarakan urusan rumah tangga sendiri.
12. Tuha Peut adalah unsur pemerintahan gampong yang berfungsi sebagai Badan Permusyawaratan Gampong.
13. Bagian Anggaran Bendahara Umum Negara yang selanjutnya disingkat BA BUN adalah bagian anggaran yang tidak dikelompokkan dalam bagian anggaran kementerian negara/lembaga.
14. Kantor Pelayanan Perbendaharaan Negara yang selanjutnya disingkat KPPN adalah instansi vertikal Direktorat Jenderal Perbendaharaan yang memperoleh kuasa dari Bendahara Umum Negara untuk melaksanakan sebagian fungsi Kuasa Bendahara Umum Negara.
15. Anggaran Pendapatan dan Belanja Negara yang selanjutnya disingkat APBN adalah rencana keuangan tahunan pemerintah yang dibahas dan disetujui bersama oleh Presiden dan DPR.

328

16. Anggaran Pendapatan dan Belanja Kabupaten Aceh Utara yang selanjutnya disingkat APBK adalah Rencana keuangan tahunan Pemerintah Kabupaten Aceh Utara yang dibahas dan disetujui bersama oleh Bupati dan DPRK.
17. Anggaran Pendapatan dan Belanja Gampong, yang selanjutnya disingkat APBGampong adalah rencana keuangan tahunan Pemerintahan Gampong yang dibahas dan disetujui bersama oleh Geuchik dan Tuha Peut.
18. Rekening Kas Umum Negara yang selanjutnya disingkat RKUN adalah rekening tempat penyimpanan uang negara yang ditentukan oleh Menteri Keuangan selaku Bendahara Umum Negara untuk menampung seluruh penerimaan negara dan membayar seluruh pengeluaran negara pada bank sentral.
19. Rekening Kas Umum Daerah yang selanjutnya disingkat RKUD Aceh Utara adalah rekening tempat penyimpanan uang pemerintah Kabupaten Aceh Utara yang ditetapkan oleh Bupati untuk menampung seluruh penerimaan dan membayar seluruh pengeluaran daerah pada Bank yang ditetapkan.
20. Rekening Kas Gampong yang selanjutnya disingkat RKG adalah Rekening tempat penyimpanan uang Pemerintahan Gampong yang menampung seluruh penerimaan dan untuk membayar seluruh pengeluaran Gampong pada Bank Umum yang ditetapkan.
21. Bantuan Langsung Tunai Gampong yang selanjutnya disingkat BLT Gampong adalah pemberian uang tunai kepada keluarga miskin atau tidak mampu di Gampong yang bersumber dari Dana Gampong untuk mengurangi dampak ekonomi akibat adanya pandemi *Corona Virus Disease 2019 (COVID-19)*.

BAB II PENETAPAN RINCIAN DANA GAMPONG

Pasal 2

Peraturan Bupati ini menetapkan Tata Cara Pembagian dan Penetapan Rincian Dana Gampong Setiap Gampong di Kabupaten Aceh Utara Tahun Anggaran 2021 sebagaimana tercantum dalam Lampiran I yang merupakan bagian yang tidak terpisahkan dari Peraturan Bupati ini.

Pasal 3

Rincian Dana Gampong setiap Gampong dalam Kabupaten Aceh Utara Tahun Anggaran 2021, dialokasikan secara merata dan berkeadilan berdasarkan:

- a. Alokasi Dasar setiap Gampong;
- b. Alokasi Afiriasi setiap Gampong;
- c. Alokasi Kinerja setiap Gampong; dan
- d. Alokasi Formula setiap Gampong.

Pasal 4

- (1) Besaran Alokasi Dasar setiap Gampong sebagaimana dimaksud dalam Pasal 3 huruf a berdasarkan klaster jumlah penduduk.

[Handwritten signature]

- (2) Alokasi Dasar setiap Gampong sebagaimana dimaksud pada ayat (1) ditentukan berdasarkan klaster jumlah penduduk dengan ketentuan:
- a. Rp. 481.573.000,00 (empat ratus delapan puluh satu juta lima ratus tujuh puluh tiga ribu rupiah) bagi Gampong dengan jumlah penduduk sampai dengan 100 (seratus) jiwa;
 - b. Rp. 561.574.000,00 (lima ratus enam puluh satu juta lima ratus tujuh puluh empat ribu rupiah) bagi Gampong dengan jumlah penduduk 101 (seratus satu) sampai dengan 1.000 (seribu) jiwa;
 - c. Rp. 641.574.000,00 (enam ratus empat puluh satu juta lima ratus tujuh puluh empat ribu rupiah) bagi Gampong dengan jumlah penduduk 1.001 (seribu satu) sampai dengan 5.000 (lima ribu) jiwa;
 - d. Rp. 721.575.000,00 (tujuh ratus dua puluh satu juta lima ratus tujuh puluh lima ribu rupiah) bagi Gampong dengan jumlah penduduk 5.001 (lima ribu satu) sampai dengan 10.000 (sepuluh ribu) jiwa; dan
 - e. Rp. 801.576.000 (delapan ratus satu juta lima ratus tujuh puluh enam ribu rupiah) bagi Gampong dengan jumlah penduduk di atas 10.000 (sepuluh ribu) jiwa.

Pasal 5

- (1) Besaran Alokasi Afiriasi setiap Gampong sebagaimana dimaksud dalam Pasal 3 huruf b dihitung dengan menggunakan rumus:

$$AA \text{ Gampong} = (0,01 \times DG) / \{(2 \times GST) + (1 \times GT)\}$$

Keterangan:

AA Gampong = Alokasi Afiriasi setiap Gampong

DG = pagu Dana Gampong nasional

GST = jumlah Gampong sangat tertinggal yang memiliki jumlah penduduk miskin tinggi

GT = jumlah Gampong tertinggal yang memiliki jumlah penduduk miskin tinggi

- (2) Alokasi Afiriasi sebagaimana dimaksud pada ayat (1) diberikan kepada Gampong tertinggal dan Gampong sangat tertinggal yang memiliki jumlah penduduk miskin tinggi.
- (3) Gampong Tertinggal dan Gampong Sangat Tertinggal sebagaimana dimaksud pada ayat (2) merupakan Gampong tertinggal dan Gampong sangat tertinggal yang memiliki jumlah penduduk miskin terbanyak yang berada pada kelompok Gampong pada desil ke 8 (delapan), 9 (sembilan), dan 10 (sepuluh) berdasarkan perhitungan yang dilakukan oleh Direktorat Jenderal Perimbangan Keuangan.

Pasal 6

- (1) Besaran Alokasi kinerja setiap Gampong sebagaimana dimaksud pada Pasal 3 huruf c dihitung dengan menggunakan rumus:

$$AK \text{ Gampong} = (0,03 \times DG) / (0,1 \times \text{Jumlah Gampong})$$

4 2 R

Keterangan:

AK Gampong = Alokasi Kinerja setiap Gampong

DG = pagu Dana Gampong nasional

Jumlah Gampong = jumlah Gampong nasional

- (2) Alokasi Kinerja setiap Gampong sebagaimana dimaksud pada ayat (1) diberikan kepada Gampong dengan penilaian kinerja terbaik merupakan Gampong yang dipilih sebanyak 10% (sepuluh persen) dari jumlah Gampong nasional yang memiliki hasil penilaian kinerja terbaik.
- (3) Penilaian kinerja terbaik sebagaimana dimaksud pada ayat (2), berdasarkan indikator penilaian:
 - a. kriteria utama, yaitu Gampong yang tidak menerima Alokasi Afirmasi; dan
 - b. kriteria kinerja, berdasarkan variabel:
 1. pengelolaan keuangan Gampong dengan bobot 20% (dua puluh persen);
 2. pengelolaan Dana Gampong dengan bobot 20% (dua puluh persen)
 3. capaian keluaran Dana Gampong dengan bobot 25% (dua puluh lima persen); dan
 4. capaian hasil pembangunan Gampong dengan bobot 35% (tiga puluh lima persen).

Pasal 7

- (1) Besaran Alokasi Formula setiap Gampong sebagaimana dimaksud dalam Pasal 3 huruf d, dihitung dengan bobot dan data penghitungan:
 - a. 10 % (sepuluh persen) untuk jumlah penduduk;
 - b. 40% (empat puluh persen) untuk angka kemiskinan;
 - c. 20% (dua puluh persen) untuk luas wilayah; dan
 - d. 30% (tiga puluh persen) untuk tingkat kesulitan geografis.
- (2) Besaran Alokasi Formula setiap Gampong sebagaimana dimaksud pada ayat (1) dihitung dengan menggunakan rumus:
$$AF \text{ Gampong} = \{(0,10 \times Z1) + (0,40 \times Z2) + (0,20 \times Z3) + (0,30 \times Z4)\} \times AF \text{ Kab}$$

Keterangan:

AF Gampong = Alokasi Formula setiap Gampong

Z1 = rasio jumlah penduduk setiap Gampong terhadap total penduduk Gampong Kabupaten

Z2 = rasio jumlah penduduk miskin setiap Gampong terhadap total penduduk miskin Gampong Kabupaten

Z3 = rasio luas wilayah setiap Gampong terhadap total luas wilayah Gampong Kabupaten

Z4 = rasio Indeks Kesulitan Geografis (IKG) setiap Gampong terhadap IKG Gampong Kabupaten

AF Kab = Alokasi Formula setiap Kabupaten

- (3) Angka kemiskinan Gampong dan tingkat kesulitan geografis Gampong sebagaimana dimaksud pada ayat (2), masing-masing ditunjukkan oleh jumlah penduduk miskin Gampong dan IKG Gampong.

28

- (4) Bupati melakukan penghitungan Alokasi Formula setiap Gampong sebagaimana dimaksud pada ayat (1) berdasarkan data penghitungan mutakhir.
- (5) Data penghitungan mutakhir sebagaimana dimaksud pada ayat (4) berdasarkan data yang dimiliki oleh Bupati yang bersumber dari instansi Pemerintah dan/atau Pemerintah Kabupaten.

Pasal 8

- (1) Data jumlah Gampong bersumber dari Kementerian Dalam Negeri dan ditetapkan dalam Undang-Undang mengenai APBN.
- (2) Status Gampong Tertinggal dan Gampong Sangat Tertinggal sebagaimana dimaksud dalam Pasal 5 bersumber dari data Indeks Gampong Membangun yang diterbitkan oleh Kementerian Desa, Pembangunan Daerah Tertinggal, dan Transmigrasi.
- (3) Data jumlah penduduk sebagaimana dimaksud dalam Pasal 7 ayat (1) huruf a bersumber dari Kementerian Dalam Negeri.
- (4) Angka Kemiskinan Gampong sebagaimana dimaksud dalam Pasal 7 ayat (1) huruf b menggunakan data jumlah penduduk miskin Gampong bersumber dari Kementerian Sosial dan/atau Badan Pusat Statistik.
- (5) Data luas wilayah Gampong sebagaimana dimaksud dalam Pasal 7 ayat (1) huruf c bersumber dari Badan Pusat Statistik.
- (6) Tingkat kesulitan geografis Gampong sebagaimana dimaksud dalam Pasal 7 ayat (1) huruf d menggunakan IKK Daerah Kabupaten bersumber dari Badan Pusat Statistik.

Pasal 9

- (1) Pengelolaan keuangan gampong sebagaimana dalam Pasal 6 ayat (3) huruf b angka 1 dinilai dari:
 - a. perubahan rasio Pendapatan Asli Gampong terhadap total pendapatan APBGampong dengan bobot 50% (lima puluh persen); dan
 - b. rasio belanja bidang pembangunan dan pemberdayaan terhadap total belanja APBGampong dengan bobot 50% (lima puluh persen).
- (2) Pengelolaan dana gampong sebagaimana dalam Pasal 6 ayat (3) huruf b angka 2 dinilai dari:
 - a. persentase kesesuaian bidang pembangunan dan pemberdayaan sebagai prioritas Dana Gampong terhadap total Dana Gampong dengan bobot 55% (lima puluh lima persen); dan
 - b. persentase pengadaan barang jasa Dana Gampong secara swakelola dengan bobot 45% (empat puluh lima persen).

7 27

- (3) Capaian keluaran Dana Gampong sebagaimana dalam Pasal 6 ayat (3) huruf b angka 3 dinilai dari:
 - a. persentase realisasi penyerapan Dana Gampong dengan bobot 50% (lima puluh persen); dan
 - b. persentase capaian keluaran Dana Gampong dengan bobot 50% (lima puluh persen);
- (4) Capaian hasil pembangunan gampong sebagaimana dalam Pasal 6 ayat (3) huruf b angka 4 dinilai dari:
 - a. perubahan skor Indeks Gampong membangun dengan bobot 30% (tiga puluh persen);
 - b. perubahan status Gampong, indeks Gampong membangun dengan bobot 30% (tiga puluh persen);
 - c. status Gampong indeks Gampong membangun terakhir dengan bobot 10% (sepuluh persen); dan
 - d. perbaikan jumlah penduduk miskin Gampong dengan bobot 30% (tiga puluh persen).

BAB III PENYALURAN DANA GAMPONG

Pasal 10

- (1) Penyaluran Dana Gampong disalurkan dari RKUN ke RKG melalui RKUD.
- (2) Penyaluran Dana Gampong dari RKUN ke RKG sebagaimana dimaksud pada ayat (1) dilakukan melalui pemotongan Dana Gampong dan penyaluran dana hasil pemotongan Dana Gampong ke RKG.
- (3) Pemotongan Dana Gampong dan Penyaluran dana hasil pemotongan dana gampong ke RKG sebagaimana dimaksud pada ayat (2) dilaksanakan berdasarkan surat kuasa pemindahbukuan Dana Gampong dari Bupati.
- (4) Penyaluran Dana Gampong sebagaimana dimaksud pada ayat (1) dilakukan dalam 3 (tiga) tahap, dengan ketentuan:
 - a. tahap I sebesar 40% (empat puluh persen) dari pagu Dana Gampong, dengan rincian:
 1. 40% (empat puluh persen) dari pagu Dana Gampong setiap Gampong dikurangi kebutuhan Dana Gampong untuk BLT Gampong bulan kesatu sampai dengan bulan kelima paling cepat bulan Januari; dan
 2. kebutuhan Dana Gampong untuk BLT Gampong bulan kesatu sampai dengan bulan kelima paling cepat bulan Januari untuk bulan kesatu dan paling cepat masing-masing bulan berkenaan untuk bulan kedua sampai dengan bulan kelima;
 - b. tahap II sebesar 40% (empat puluh persen) dari pagu Dana Gampong setiap Gampong, dengan rincian:
 1. 40% (empat puluh persen) dari pagu Dana Gampong setiap Gampong dikurangi kebutuhan Dana Gampong untuk BLT Gampong bulan keenam sampai dengan bulan kesepuluh paling cepat bulan Maret; dan

f hz

2. kebutuhan Dana Gampong untuk BLT Gampong bulan keenam sampai dengan bulan kesepuluh paling cepat bulan Juni untuk bulan keenam dan paling cepat masing-masing bulan berkenaan untuk bulan ketujuh sampai dengan bulan kesepuluh; dan
- c. tahap III sebesar 20% (dua puluh persen) dari pagu Dana Gampong setiap Gampong, dengan rincian:
 1. 20% (dua puluh persen) dari pagu Dana Gampong setiap Gampong dikurangi kebutuhan Dana Gampong untuk BLT Gampong bulan kesebelas sampai dengan bulan kedua belas paling cepat bulan Juni; dan
 2. kebutuhan Dana Gampong untuk BLT Gampong bulan kesebelas sampai dengan bulan kedua belas paling cepat bulan November untuk bulan kesebelas dan paling cepat akhir bulan November bulan kedua belas.

Pasal 11

- (1) Penyaluran Dana Gampong sebagaimana dimaksud dalam Pasal 10 ayat (4) dilaksanakan setelah Kepala KPPN selaku KPA Penyaluran Dana Alokasi Khusus Fisik dan Dana Desa menerima dokumen persyaratan penyaluran dari Bupati secara lengkap dan benar, dengan ketentuan:
 - a. tahap I sebesar sebagaimana dimaksud dalam Pasal 10 ayat (4) huruf a angka 1 berupa:
 1. Peraturan Bupati Aceh Utara tentang Tata Cara Pembagian dan Penetapan Rincian Dana Gampong setiap Gampong dalam Kabupaten Aceh Utara Tahun Anggaran 2021;
 2. Qanun Gampong tentang APBGampong; dan
 3. Surat Kuasa Pemindahbukuan Dana Gampong.
 - b. tahap II sebesar sebagaimana dimaksud dalam Pasal 10 ayat (4) huruf b angka 1 berupa:
 1. laporan realisasi penyerapan dan capaian keluaran Dana Gampong tahun anggaran sebelumnya;
 2. laporan realisasi penyerapan dan capaian keluaran Dana Gampong tahap I menunjukkan rata-rata realisasi penyerapan paling sedikit sebesar 50% (lima puluh persen) dan rata-rata capaian keluaran menunjukkan paling sedikit sebesar 35% (tiga puluh lima persen) dari Dana Gampong tahap I yang telah disalurkan;
 3. Peraturan Geuchik tentang penetapan keluarga penerima manfaat BLT Gampong atau Peraturan Geuchik tentang penetapan tidak terdapat keluarga penerima manfaat BLT Gampong; dan
 4. berita acara konfirmasi dan rekonsiliasi kumulatif sisa Dana Gampong di RKUD antara Pemerintah Kabupaten dan Kepala KPPN yang berasal dari:

\$ l r

- a) sisa Dana Gampong Tahun Anggaran 2015 sampai dengan Tahun Anggaran 2018 yang disetor oleh Geuchik ke RKUD; dan
- b) sisa Dana Gampong di RKUD Tahun Anggaran 2015 sampai dengan Tahun Anggaran 2019; dan
- c. tahap III sebesar sebagaimana dimaksud dalam Pasal 10 ayat (4) huruf c angka 1 berupa:
 - 1. laporan realisasi penyerapan dan capaian keluaran Dana Gampong sampai dengan tahap II menunjukkan rata-rata realisasi penyerapan paling sedikit sebesar 90% (sembilan puluh persen) dan rata-rata capaian keluaran menunjukkan paling sedikit sebesar 75% (tujuh puluh lima persen) dari Dana Gampong tahap II yang telah disalurkan; dan
 - 2. laporan konvergensi pencegahan *stunting* tingkat Gampong tahun anggaran sebelumnya.
- (2) Dalam hal Gampong tidak melaksanakan BLT Gampong Tahun Anggaran 2020 selama 9 (sembilan) bulan, selain persyaratan sebagaimana dimaksud pada ayat (1) huruf b, penyaluran Dana Gampong Tahap II Tahun Anggaran 2021 juga ditambahkan dokumen persyaratan berupa Peraturan Geuchik mengenai tidak terdapat calon keluarga penerima manfaat BLT Gampong yang memenuhi kriteria dan/atau tidak tersedia cukup anggaran per bulannya.
- (3) Bupati bertanggung jawab untuk menerbitkan surat kuasa pemindahbukuan Dana Gampong sebagaimana dimaksud pada ayat (1) huruf a angka 3 untuk seluruh Gampong, dan wajib disampaikan pada saat penyampaian dokumen persyaratan penyaluran Dana Gampong tahap I pertama kali.
- (4) Capaian keluaran sebagaimana dimaksud pada ayat (1) huruf b angka 2 dan huruf c angka 1 dihitung berdasarkan rata-rata persentase capaian keluaran dari seluruh kegiatan setiap gampong.
- (5) Penyusunan laporan realisasi penyerapan dan capaian keluaran sebagaimana dimaksud pada ayat (1) huruf b angka 2 dan huruf c angka 1 dilakukan sesuai dengan tabel referensi data bidang, kegiatan, uraian keluaran, volume keluaran, satuan keluaran, dan capaian keluaran.
- (6) dalam hal tabel referensi sebagaimana dimaksud pada ayat (5) belum memenuhi kebutuhan input data, Bupati menyampaikan permintaan perubahan tabel referensi kepada KPA Penyaluran Dana Alokasi Khusus Fisik dan Dana Desa untuk dilakukan pemutakhiran.
- (7) Perubahan tabel referensi sebagaimana dimaksud pada ayat (6) mengacu pada peraturan yang ditetapkan oleh Kementerian Dalam Negeri.
- (8) Dokumen persyaratan penyaluran sebagaimana dimaksud pada ayat (1) disampaikan dengan surat pengantar yang ditandatangani oleh Kepala BPKD setelah diterima surat layak salur dari DPMPPKB berdasarkan rekomendasi dari Camat.

7 12

- (9) Dokumen persyaratan penyaluran Dana Gampong sebagaimana dimaksud pada ayat (1) disampaikan dalam bentuk dokumen digital (*softcopy*) atau dokumen fisik (*hardcopy*).
- (10) Dokumen digital (*softcopy*) sebagaimana dimaksud pada ayat (9) diolah dan dihasilkan melalui aplikasi *Online Monitoring Sistem Perbendaharaan dan Anggaran Negara* (OM SPAN).

Pasal 12

- (1) Dana Gampong tahap I untuk kebutuhan BLT Gampong bulan kesatu sampai dengan bulan kelima sebagaimana dimaksud dalam Pasal 10 ayat (4) huruf a angka 2, disalurkan dengan ketentuan:
 - a. memenuhi persyaratan sebagaimana dimaksud dalam Pasal 11 ayat (1) huruf a dan melakukan perekaman jumlah keluarga penerima manfaat setiap bulan yang berlaku selama 12 (dua belas) bulan untuk penyaluran Dana Gampong untuk BLT Gampong bulan kesatu; dan
 - b. Dana Gampong untuk BLT Gampong bulan kedua sampai dengan bulan kelima untuk masing-masing bulan disalurkan setelah Bupati melalui BPKD melakukan perekaman realisasi jumlah keluarga penerima manfaat bulan sebelumnya.
- (2) Penyaluran Dana Gampong Tahap II untuk BLT Gampong sebagaimana dimaksud dalam Pasal 10 ayat (4) huruf b angka 2 untuk bulan keenam sampai dengan bulan kesepuluh masing-masing bulan disalurkan setelah Bupati melalui BPKD melakukan perekaman realisasi jumlah keluarga penerima manfaat bulan sebelumnya.
- (3) Penyaluran Dana Gampong Tahap III untuk BLT Gampong sebagaimana dimaksud dalam Pasal 10 ayat (4) huruf c angka 2 untuk bulan kesebelas sampai dengan bulan kedua belas masing-masing bulan disalurkan setelah Bupati melalui BPKD melakukan perekaman realisasi jumlah keluarga penerima manfaat bulan sebelumnya.
- (4) Perekaman sebagaimana dimaksud pada ayat (1) sampai dengan ayat (3) dilakukan melalui aplikasi *Online Monitoring Sistem Perbendaharaan dan Anggaran Negara* (OM SPAN).
- (5) Perekaman sebagaimana dimaksud pada ayat (4) untuk perekaman realisasi jumlah keluarga penerima manfaat bulan kedua belas dilakukan paling lambat tanggal 31 Desember.
- (6) Jumlah keluarga penerima manfaat sebagaimana dimaksud pada ayat (1) huruf a, merupakan jumlah yang diperoleh dari realisasi jumlah keluarga penerima manfaat BLT Gampong bulan kesatu tahun sebelumnya atau hasil pendataan jumlah keluarga penerima manfaat BLT Gampong tahun berkenaan.

728

- (7) Dalam hal tidak terdapat keluarga penerima manfaat BLT Gampong, Dana Gampong disalurkan dengan besaran sebagaimana dimaksud dalam Pasal 10 ayat (4) tanpa dikurangi kebutuhan Dana Gampong untuk BLT Gampong.
- (8) Dalam hal terdapat perubahan Peraturan Geuchik tentang Penetapan Keluarga Penerima Manfaat BLT Gampong sebagaimana dimaksud dalam Pasal 11 ayat (1) huruf b angka 3, Bupati menyampaikan perubahan Peraturan Geuchik dimaksud melalui aplikasi *Online Monitoring Sistem Perbendaharaan dan Anggaran Negara* (OM SPAN) paling lambat tanggal 31 Desember.
- (9) Dalam hal penyaluran Dana Gampong untuk BLT Gampong bulan kesatu tidak dilaksanakan mulai bulan Januari, penyaluran Dana Gampong untuk BLT Gampong sebagaimana dimaksud pada ayat (1) sampai dengan ayat (3) untuk bulan kesatu sampai dengan bulan yang belum disalurkan dapat dilakukan setelah melakukan perekaman realisasi jumlah keluarga penerima manfaat BLT Gampong bulan sebelumnya.
- (10) Dalam hal jumlah keluarga penerima manfaat yang telah direalisasikan lebih besar atau lebih kecil dari jumlah keluarga penerima manfaat yang telah direkam pada bulan kesatu sebagaimana dimaksud pada ayat (1) huruf a, Dana Gampong untuk BLT Gampong bulan kedua sampai dengan bulan kedua belas tetap disalurkan sebesar kebutuhan BLT Gampong setiap bulan.
- (11) Bupati melalui BPKD bertanggung jawab atas kebenaran perekaman data realisasi jumlah keluarga penerima manfaat BLT Gampong sebagaimana dimaksud pada ayat (1) sampai dengan ayat (3), dan ayat (5).

Pasal 13

- (1) Dalam rangka penyampaian dokumen persyaratan penyaluran sebagaimana dimaksud dalam Pasal 11 ayat (1), Geuchik menyampaikan dokumen persyaratan penyaluran kepada Bupati melalui Camat, secara lengkap dan benar dengan ketentuan:
 - a. tahap I berupa Qanun Gampong tentang APBGampong;
 - b. tahap II berupa:
 - 1. Laporan Realisasi Penyerapan dan Capaian Keluaran Dana Gampong Tahun Anggaran sebelumnya;
 - 2. Laporan Realisasi Penyerapan dan Capaian Keluaran Dana Gampong Tahap I menunjukkan rata-rata realisasi penyerapan paling sedikit sebesar 50% (lima puluh persen) dan rata-rata capaian keluaran menunjukkan paling sedikit sebesar 35% (tiga puluh lima persen) dari Dana Gampong tahap I yang telah disalurkan;

h 2

3. Peraturan Geuchik tentang Penetapan Keluarga Penerima Manfaat BLT Gampong atau Peraturan Geuchik tentang Penetapan Tidak Terdapat Keluarga Penerima Manfaat BLT Gampong; dan
 4. Berita Acara Konfirmasi dan Rekonsiliasi Kumulatif Sisa Dana Gampong Tahun Anggaran 2015 sampai dengan Tahun Anggaran 2018 di RKG antara Pemerintah Kabupaten dan Pemerintah Gampong; dan
- c. tahap III berupa:
1. Laporan Realisasi Penyerapan dan Capaian Keluaran Dana Gampong sampai dengan Tahap II menunjukkan rata-rata realisasi penyerapan paling sedikit sebesar 90% (sembilan puluh persen) dan rata-rata capaian keluaran menunjukkan paling sedikit sebesar 75% (tujuh puluh lima persen) dari Dana Gampong tahap II yang telah disalurkan; dan
 2. Laporan Konvergensi Pencegahan *Stunting* Tingkat Gampong Tahun Anggaran Sebelumnya.
- (2) Dalam hal Gampong tidak melaksanakan BLT Gampong Tahun Anggaran 2020 selama 9 (sembilan) bulan, selain persyaratan penyaluran sebagaimana dimaksud pada ayat (1) huruf b, penyaluran tahap II Tahun Anggaran 2021 ditambahkan dokumen persyaratan berupa Peraturan Geuchik tentang tidak terdapat calon keluarga penerima manfaat BLT Gampong yang memenuhi kriteria dan/atau tidak tersedia cukup anggaran per bulannya.
 - (3) Capaian keluaran sebagaimana dimaksud pada ayat (1) huruf b angka 2 dan huruf c angka 1, dihitung berdasarkan rata-rata persentase capaian keluaran dari seluruh kegiatan setiap Gampong.
 - (4) Penyusunan laporan realisasi penyerapan dan capaian keluaran sebagaimana dimaksud pada ayat (1) huruf b angka 2 dan huruf c angka 1, dilakukan sesuai dengan tabel referensi data bidang, kegiatan, sifat kegiatan, uraian keluaran, volume keluaran, cara pengadaan, dan capaian keluaran.
 - (5) Dalam hal tabel referensi sebagaimana dimaksud pada ayat (4) belum memenuhi kebutuhan input data, Geuchik menyampaikan permintaan perubahan tabel referensi kepada Bupati melalui Camat untuk dilakukan pemutakhiran.
 - (6) Perubahan tabel referensi sebagaimana dimaksud pada ayat (5) mengacu pada ketentuan yang ditetapkan oleh Kementerian Dalam Negeri.

Pasal 14

- (1) Dalam rangka penyaluran Dana Gampong tahap I untuk kebutuhan BLT Gampong bulan kesatu sampai dengan bulan kelima sebagaimana dimaksud dalam Pasal 12 ayat (1), Geuchik memenuhi ketentuan:

\$ 12
7 28

- a. persyaratan sebagaimana dimaksud dalam Pasal 13 ayat (1) huruf a dan menyampaikan data jumlah keluarga penerima manfaat setiap bulan yang berlaku selama 12 (dua belas) bulan untuk penyaluran Dana Gampong untuk BLT Gampong bulan kesatu kepada Bupati melalui Camat; dan
 - b. Dana Gampong untuk BLT Gampong bulan kedua sampai dengan bulan kelima masing-masing bulan disalurkan setelah Geuchik menyampaikan data realisasi jumlah keluarga penerima manfaat bulan sebelumnya kepada Bupati melalui Camat.
- (2) Penyaluran Dana Gampong tahap II untuk BLT Gampong bulan keenam sampai dengan bulan kesepuluh sebagaimana dimaksud dalam Pasal 12 ayat (2) masing-masing bulan disalurkan setelah Geuchik menyampaikan data realisasi jumlah keluarga penerima manfaat bulan sebelumnya kepada Bupati melalui Camat.
 - (3) Penyaluran Dana Gampong tahap III untuk BLT Gampong bulan kesebelas sampai dengan bulan kedua belas sebagaimana dimaksud dalam Pasal 12 ayat (3) masing-masing bulan disalurkan setelah Geuchik menyampaikan data realisasi jumlah keluarga penerima manfaat bulan sebelumnya kepada Bupati melalui Camat.
 - (4) Geuchik menyampaikan data realisasi jumlah keluarga penerima manfaat bulan kedua belas kepada Bupati melalui Camat paling lambat minggu ketiga bulan Desember.
 - (5) Jumlah keluarga penerima manfaat sebagaimana dimaksud pada ayat (1) huruf a merupakan jumlah yang diperoleh dari realisasi jumlah keluarga penerima manfaat BLT Gampong bulan kesatu tahun sebelumnya atau hasil pendataan jumlah keluarga penerima manfaat BLT Gampong tahun berkenaan.
 - (6) Dalam hal terdapat perubahan Peraturan Geuchik tentang Penetapan Keluarga Penerima Manfaat BLT Gampong sebagaimana dimaksud dalam Pasal 13 ayat (1) huruf b angka 3, Geuchik menyampaikan perubahan Peraturan Geuchik dimaksud kepada Bupati melalui Camat paling lambat minggu ketiga bulan Desember.
 - (7) Geuchik bertanggung jawab atas kebenaran data realisasi jumlah keluarga penerima manfaat BLT Gampong sebagaimana dimaksud pada ayat (1) sampai dengan ayat (4).

Pasal 15

Kelengkapan dokumen persyaratan penyaluran sebagaimana dimaksud dalam Pasal 11, Pasal 12, Pasal 13 dan Pasal 14 sebelum disampaikan kepada Bupati melalui DPMPPKB terlebih dahulu diverifikasi oleh Camat.

\$ l 8

Pasal 16

- (1) Dalam hal Bupati melalui BPKD tidak menyampaikan dokumen persyaratan penyaluran Dana Gampong sebagaimana dimaksud dalam Pasal 11 ayat (1) dan ayat (2) dan tidak melakukan perekaman realisasi jumlah keluarga penerima manfaat BLT Gampong sebagaimana dimaksud dalam Pasal 12 dan Pasal 13 sampai dengan berakhirnya tahun anggaran, Dana Gampong tidak disalurkan dan menjadi sisa Dana Gampong di RKUN.
- (2) Sisa Dana Gampong di RKUN sebagaimana dimaksud pada ayat (1) tidak dapat disalurkan kembali pada tahun anggaran berikutnya.

BAB IV

PENGUNAAN DANA GAMPONG

Pasal 17

- (1) Dana Gampong diprioritaskan penggunaannya untuk pemulihan ekonomi dan pengembangan sektor prioritas di Gampong.
- (2) Pemulihan ekonomi sebagaimana dimaksud pada ayat (1), berupa jaring pengaman sosial, Padat Karya Tunai, pemberdayaan usaha mikro kecil dan menengah, sektor usaha pertanian, dan pengembangan potensi Gampong melalui Badan Usaha Milik Gampong.
- (3) Pengembangan sektor prioritas sebagaimana dimaksud pada ayat (1) berupa pengembangan Gampong Digital, Gampong Wisata, usaha budi daya pertanian, peternakan, perikanan, ketahanan pangan dan hewani, dan perbaikan fasilitas kesehatan.
- (4) Jaring pengaman sosial sebagaimana dimaksud pada ayat (2) berupa BLT Gampong menjadi prioritas utama dalam penggunaan Dana Gampong.
- (5) Prioritas penggunaan Dana Gampong sebagaimana dimaksud pada ayat (1) termasuk kegiatan dalam rangka menanggulangi dampak pandemi *Corona Virus Disease 2019 (COVID-19)*.
- (6) Penggunaan Dana Gampong sebagaimana dimaksud pada ayat (1) berpedoman pada Peraturan Menteri Desa, Pembangunan Daerah Tertinggal dan Transmigrasi mengenai Prioritas Penggunaan Dana Desa.

Pasal 18

- (1) Pemerintah Gampong wajib menganggarkan dan melaksanakan BLT Gampong sebagaimana dimaksud dalam Pasal 17 ayat (4).
- (2) BLT Gampong sebagaimana dimaksud pada ayat (1) diberikan kepada keluarga penerima manfaat yang paling sedikit memenuhi kriteria sebagai berikut:
 - a. keluarga miskin atau tidak mampu yang berdomisili di Gampong bersangkutan; dan

Flu

- b. tidak termasuk penerima bantuan Program Keluarga Harapan (PKH), Kartu Sembako dan/ atau Bantuan Pangan Non Tunai (BPNT), Kartu Pra Kerja, Bantuan Sosial Tunai, dan program bantuan sosial Pemerintah lainnya.
- (3) Dalam hal keluarga penerima manfaat BLT Gampong sebagaimana dimaksud pada ayat (2) merupakan petani, BLT Gampong dapat digunakan untuk kebutuhan pembelian pupuk.
- (4) Rincian keluarga penerima manfaat sebagaimana dimaksud pada ayat (2) berdasarkan kelompok pekerjaan ditetapkan dengan Peraturan Geuchik.
- (5) Pendataan keluarga penerima manfaat BLT Gampong sebagaimana dimaksud pada ayat (2) mempertimbangkan Data Terpadu Kesejahteraan Sosial (DTKS) dari Kementerian Sosial.
- (6) Besaran BLT Gampong sebagaimana dimaksud pada ayat (1) ditetapkan sebesar Rp. 300.000,00 (tiga ratus ribu rupiah) untuk bulan pertama sampai dengan bulan kedua belas per keluarga penerima manfaat.
- (7) Pembayaran BLT Gampong sebagaimana dimaksud pada ayat (6) dilaksanakan selama 12 (dua belas) bulan mulai bulan Januari.
- (8) Dalam hal pembayaran BLT Gampong bulan kedua sampai dengan bulan kedua belas lebih besar dari kebutuhan BLT Gampong sebagaimana dimaksud dalam Pasal 14 ayat (1) huruf a, pembayaran atas selisih kekurangan BLT Gampong bulan berikutnya menggunakan Dana Gampong selain Dana Gampong untuk BLT Gampong setiap bulan.
- (9) Dalam hal pembayaran BLT Gampong bulan kedua sampai dengan bulan kedua belas lebih kecil dari kebutuhan BLT Gampong sebagaimana dimaksud dalam Pasal 14 ayat (1) huruf a, selisih lebih Dana Gampong untuk BLT Gampong diarahkan penggunaannya untuk kegiatan pemulihan ekonomi lainnya di Gampong.
- (10) Dalam hal tidak terdapat keluarga penerima manfaat BLT Gampong sebagaimana dimaksud pada ayat (2), Geuchik menetapkan Peraturan Geuchik mengenai tidak terdapat keluarga penerima manfaat BLT Gampong.
- (11) Ketentuan mengenai kriteria, mekanisme pendataan, penetapan data keluarga penerima manfaat BLT Gampong dan pelaksanaan pemberian BLT Gampong sebagaimana dimaksud pada ayat (1) dilaksanakan sesuai dengan Peraturan Menteri Desa, Pembangunan Daerah Tertinggal dan Transmigrasi mengenai prioritas penggunaan Dana Desa.

Pasal 19

- (1) Kegiatan yang didanai dari Dana Gampong berpedoman pada pedoman teknis yang ditetapkan oleh Bupati, yakni :
 - a. Peraturan Bupati Aceh Utara tentang Prioritas Dana Gampong dalam Kabupaten Aceh Utara Tahun 2021; dan

17



b. Peraturan Bupati Aceh Utara tentang Pedoman Penyusunan Anggaran Pendapatan dan Belanja Gampong Tahun Anggaran 2021.

- (2) Pelaksanaan kegiatan yang didanai dari Dana Gampong diutamakan secara swakelola dengan menggunakan sumber daya/bahan baku lokal, dan diupayakan dengan lebih banyak menyerap tenaga kerja dari masyarakat Gampong setempat.

Pasal 20

- (1) Dana Gampong dapat digunakan untuk mendanai kegiatan yang tidak termasuk dalam prioritas penggunaan Dana Gampong sebagaimana dimaksud dalam Pasal 17 ayat (1) setelah mendapat persetujuan Bupati.
- (2) Dalam memberikan persetujuan sebagaimana dimaksud pada ayat (1), Bupati memastikan pengalokasian Dana Gampong untuk kegiatan yang menjadi prioritas sebagaimana dimaksud dalam Pasal 17 ayat (1) telah terpenuhi.
- (3) Persetujuan Bupati sebagaimana dimaksud pada ayat (1) diberikan pada saat evaluasi rancangan Qanun tentang APBGampong.

Pasal 21

- (1) Geuchik bertanggung jawab atas penggunaan Dana Gampong termasuk pelaksanaan BLT Gampong.
- (2) Pemerintah Kabupaten bertanggung jawab terhadap ketercapaian kelengkapan persyaratan penyaluran Dana Gampong dan kebenaran dokumen persyaratan untuk setiap tahap penyaluran.

BAB V

PEMANTAUAN DAN EVALUASI

Pasal 22

- (1) Bupati melakukan pemantauan dan evaluasi atas :
 - a. Sisa Dana Gampong di RKG; dan/atau
 - b. Capaian keluaran Dana Gampong.
- (2) Bupati melakukan pemantauan dan evaluasi atas sisa Dana Gampong di RKG sebagaimana dimaksud pada ayat (1) huruf a terdapat sisa Dana Gampong di RKG, Bupati meminta penjelasan kepada Geuchik mengenai sisa Dana Gampong di RKG tersebut.
- (3) Bupati melakukan pemantauan dan evaluasi atas capaian keluaran Dana Gampong sebagaimana dimaksud pada ayat (1) huruf b dengan melakukan pengecekan atas kewajaran data dalam laporan capaian keluaran yang akan direkam dalam aplikasi *Online Monitoring Sistem Perbendaharaan dan Anggaran Negara* (OM SPAN).

18

7 28

- (4) Dalam hal terdapat indikasi penyalahgunaan Dana Gampong, Aparat Pengawas Internal Pemerintah Kabupaten melakukan pemeriksaan.

BAB VI
SANKSI

Pasal 23

- (1) Dalam hal Geuchik melakukan penyalahgunaan Dana Gampong, Geuchik dapat diberikan sanksi.
- (2) Sanksi sebagaimana dimaksud pada ayat (1) berpedoman pada ketentuan peraturan undang-undangan.

Pasal 24

- (1) Dalam hal Pemerintah Gampong tidak menganggarkan dan tidak melaksanakan BLT Gampong selama 9 (sembilan) bulan pada Tahun Anggaran 2020, dikenakan sanksi pemotongan Dana Gampong sebesar 50% (lima puluh persen) dari Dana Gampong yang akan disalurkan pada tahap II tahun Anggaran 2021.
- (2) Penyaluran Dana Gampong tahap II sebagaimana dimaksud pada ayat (1) setelah dikurangi kebutuhan Dana Gampong untuk BLT Gampong setiap tahapan.
- (3) Pengenaan sanksi kepada Pemerintah Gampong sebagaimana dimaksud pada ayat (1) dikecualikan dalam hal berdasarkan hasil musyawarah Gampong khusus/musyawarah insidentil tidak terdapat calon keluarga penerima manfaat BLT Gampong yang memenuhi kriteria dan/atau tidak tersedia cukup anggaran setiap bulannya.
- (4) Hasil musyawarah Gampong khusus/musyawarah insidentil sebagaimana dimaksud pada ayat (2) ditetapkan dalam Peraturan Geuchik yang diketahui oleh Camat.
- (5) Bupati menandai Gampong yang akan dikenakan sanksi pemotongan sebagaimana dimaksud pada ayat (1) pada penyaluran Dana Gampong dalam aplikasi *Online Monitoring Sistem Perbendaharaan dan Anggaran Negara* (OM SPAN).

Pasal 25

- (1) Dalam hal Pemerintah Gampong tidak melaksanakan BLT Gampong selama 12 (dua belas) bulan Tahun Anggaran 2021, dikenakan sanksi pemotongan Dana Gampong sebesar 50% (lima puluh persen) dari Dana Gampong yang akan disalurkan pada tahap II Tahun Anggaran 2022.
- (2) Pengenaan sanksi kepada Pemerintah Gampong sebagaimana dimaksud pada ayat (1) dikecualikan dalam hal berdasarkan hasil musyawarah Gampong khusus/musyawarah insidentil tidak terdapat calon keluarga penerima manfaat BLT Gampong yang memenuhi kriteria

7 12

- (3) Hasil musyawarah Gampong khusus/musyawarah insidentil sebagaimana dimaksud pada ayat (2) ditetapkan dalam Peraturan Geuchik yang diketahui oleh Camat.
- (4) Peraturan Geuchik sebagaimana dimaksud pada ayat (3) disampaikan oleh Bupati melalui BPKD kepada Kepala KPPN selaku KPA Penyaluran DAK Fisik dan Dana Desa melalui aplikasi *Online Monitoring Sistem Perbendaharaan dan Anggaran Negara (OM SPAN)* sebagai syarat penyaluran Dana Gampong tahap II pada Tahun Anggaran 2022.

BAB VII KETENTUAN LAIN-LAIN

Pasal 26

Ketentuan mengenai:

- a. Format laporan realisasi penyerapan dan capaian keluaran Dana Gampong sebagaimana dimaksud dalam Pasal 11 ayat (1), ayat (5), Pasal 13 ayat (1) dan ayat (4);
 - b. format laporan konvergensi pencegahan *stunting* tahun anggaran sebelumnya sebagaimana dimaksud dalam Pasal 11 ayat (1) serta Pasal 13 ayat (1);
 - c. format surat pengantar sebagaimana dimaksud Pasal 11 ayat (8);
- tercantum dalam Lampiran II yang merupakan bagian tidak terpisahkan dari Peraturan Bupati ini.

BAB VIII KETENTUAN PENUTUP

Pasal 27

Peraturan Bupati ini mulai berlaku pada tanggal diundangkan.
Agar setiap orang mengetahui, memerintahkan pengundangan Peraturan Bupati ini dengan penempatannya dalam Berita Kabupaten Aceh Utara.

Ditetapkan di Lhoksukon
pada tanggal 4 Januari 2021 M
20 Jumadil Awal 1442 H



Diundangkan di Lhoksukon
pada tanggal 4 Januari 2021 M
20 Jumadil Awal 1442 H



RINCIAN DANA GAMPONG DALAM KABUPATEN ACEH UTARA
TAHUN ANGGARAN 2021

No.	Nama Gampong	Klaster JP	Alokasi Dasar Rp.	Klasifikasi Desa IDM	Alokasi Afirmasi	Alokasi Kinerja	Alokasi Formula				Alokasi Formula	Pagu Dana Gampong per-Gampong
							Jumlah	Jumlah	Luas	IKG		
							Jumlah Penduduk	Jumlah Penduduk Miskin	Luas Wilayah	Indeks Kesulitan Geografis		
(1)	(2)	(3)	(4)	(5)	(6)	(7)	(8)	(9)	(10)	(11)	(12)	(13) = (4)+(6)+(7)+(12)
1	Kecamatan Baktiya											
1	Keude Alue le Puteh	2	561,574,000	BERKEMBANG	-	-	566	23	0.078	19.463	42,195,000	603,769,000
2	Meunasah Alue le Puteh	3	641,574,000	BERKEMBANG	-	-	2,040	90	1.566	19.291	115,770,000	757,344,000
3	Pucok Alue	2	561,574,000	TERTINGGAL	-	-	686	98	1.712	38.803	114,676,000	676,250,000
4	Alue Anoe Timu	2	561,574,000	TERTINGGAL	-	-	705	136	2.691	44.096	147,314,000	708,888,000
5	Alue Anoe Barat	2	561,574,000	TERTINGGAL	-	-	941	138	2.544	46.014	153,632,000	715,206,000
6	Pulo Seukee	2	561,574,000	TERTINGGAL	-	-	156	29	1.018	42.348	66,149,000	627,723,000
7	Alue Serdang	2	561,574,000	TERTINGGAL	-	-	386	29	5.382	44.639	102,109,000	663,683,000
8	Cot Mane	2	561,574,000	TERTINGGAL	-	-	433	33	1.429	35.122	69,301,000	630,875,000
9	Cot Kumbang	2	561,574,000	TERTINGGAL	-	-	866	105	1.429	39.661	120,720,000	682,294,000
10	Matang Kumbang	3	641,574,000	TERTINGGAL	-	-	2,094	147	2.251	23.989	156,799,000	798,373,000
11	Matang Kareung	2	561,574,000	TERTINGGAL	-	-	369	75	1.468	47.147	102,681,000	664,255,000
12	Cot Ulaya	2	561,574,000	TERTINGGAL	-	-	160	45	1.370	49.618	84,253,000	645,827,000
13	Alue Geudong	2	561,574,000	TERTINGGAL	-	-	234	37	1.223	47.620	78,384,000	639,958,000
14	Tanjong Glumpang	2	561,574,000	TERTINGGAL	-	-	697	214	1.566	49.654	187,164,000	748,738,000
15	Matang Raya Timu	2	561,574,000	TERTINGGAL	-	288,153,000	576	150	1.957	43.763	147,225,000	996,952,000
16	Matang Raya Barat	2	561,574,000	TERTINGGAL	-	-	708	145	2.691	41.133	149,401,000	710,975,000
17	Matang Kelayu	2	561,574,000	TERTINGGAL	-	-	548	154	1.859	47.375	151,679,000	713,253,000
18	Alue Buya	2	561,574,000	TERTINGGAL	-	-	721	125	2.936	37.124	136,609,000	698,183,000
19	Matang Cut	2	561,574,000	TERTINGGAL	-	-	538	172	1.174	37.532	147,168,000	708,742,000
20	Keude Panteu Breuh	2	561,574,000	BERKEMBANG	-	-	408	7	0.254	18.490	30,845,000	592,419,000
21	Meudang Ara	2	561,574,000	TERTINGGAL	-	-	385	40	1.076	46.459	80,708,000	642,282,000
22	Meunasah Bujuk	2	561,574,000	TERTINGGAL	-	-	693	91	1.370	40.152	109,994,000	671,568,000
23	Alue Dama	2	561,574,000	TERTINGGAL	-	288,153,000	596	87	1.566	45.791	112,761,000	962,488,000
24	Cot Ara	2	561,574,000	TERTINGGAL	-	-	752	153	1.468	44.729	149,742,000	711,316,000
25	Rambong Dalam	3	641,574,000	TERTINGGAL	-	-	1,024	167	1.076	46.090	161,044,000	802,618,000
26	Meunasah Geudong	3	641,574,000	BERKEMBANG	-	-	1,360	170	1.761	49.188	176,515,000	818,089,000
27	Alue Keutapang	2	561,574,000	TERTINGGAL	-	-	779	79	1.468	52.483	117,590,000	679,164,000
28	Krueng Lingka Barat	2	561,574,000	TERTINGGAL	-	-	812	190	2.446	51.696	184,207,000	745,781,000
29	Krueng Lingka Timu	2	561,574,000	TERTINGGAL	-	-	539	180	2.838	46.968	171,821,000	733,395,000
30	Alue Jamok	2	561,574,000	TERTINGGAL	-	-	742	145	2.348	50.116	156,344,000	717,918,000
31	Alue Bili Geulumpang	2	561,574,000	BERKEMBANG	-	288,153,000	990	98	1.468	44.555	124,193,000	973,920,000
32	Lhok Seutuy	3	641,574,000	TERTINGGAL	-	288,153,000	1,419	163	2.251	40.516	168,797,000	1,098,524,000
33	Alue Bili Rayeuk	3	641,574,000	TERTINGGAL	-	288,153,000	1,621	217	2.446	34.138	197,010,000	1,126,737,000
34	Keude Menjee IV	2	561,574,000	BERKEMBANG	-	-	110	19	0.029	41.508	52,391,000	613,965,000
35	Glumpang Bungkok	2	561,574,000	TERTINGGAL	-	-	335	77	1.370	40.950	96,522,000	658,096,000
36	Matang Rawa	2	561,574,000	TERTINGGAL	-	-	415	35	1.174	44.637	77,467,000	639,041,000
37	Glumpang Samlakoe	3	641,574,000	TERTINGGAL	-	-	1,121	223	2.544	47.630	204,587,000	846,161,000
38	Arongan Lise	2	561,574,000	TERTINGGAL	-	-	624	156	1.908	38.971	146,436,000	708,010,000

8 7h

No.	Nama Gampong	Klaster JP	Alokasi Dasar Rp.	Klasifikasi Desa IDM	Alokasi Afirmasi	Alokasi Kinerja	Alokasi Formula					Pagu Dana Gampong per-Gampong
							Jumlah	Jumlah	Luas	IKG	Alokasi Formula	
							Jumlah Penduduk	Jumlah Penduduk Miskin	Luas Wilayah	Indeks Kesulitan Geografis		
(1)	(2)	(3)	(4)	(5)	(6)	(7)	(8)	(9)	(10)	(11)	(12)	(13) = (4)+(6)+(7)+(12)
39	Matang Reudeup	2	561,574,000	TERTINGGAL	-	-	466	96	1.957	42.292	114,508,000	676,082,000
40	Matang Manyam	2	561,574,000	TERTINGGAL	-	-	274	72	1.624	44.845	98,139,000	659,713,000
41	Matang Ulim	2	561,574,000	TERTINGGAL	-	-	483	112	3.620	52.068	144,120,000	705,694,000
42	Matang Beuringen	2	561,574,000	TERTINGGAL	-	-	147	48	1.712	40.719	79,408,000	640,982,000
43	Cot Manyang	2	561,574,000	TERTINGGAL	-	-	540	116	1.468	44.790	125,812,000	687,386,000
44	Alue Ie Tarek	2	561,574,000	TERTINGGAL	-	-	374	93	1.761	46.834	114,211,000	675,785,000
45	Alue Rambong	2	561,574,000	TERTINGGAL	-	288,153,000	316	106	1.076	47.536	116,224,000	965,951,000
46	Matang Linya	2	561,574,000	TERTINGGAL	-	-	337	95	0.979	43.929	106,529,000	668,103,000
47	Matang Lawang	2	561,574,000	TERTINGGAL	-	-	482	144	1.663	42.584	139,112,000	700,686,000
48	Glumpang Payong	2	561,574,000	TERTINGGAL	-	-	660	267	1.810	45.585	212,943,000	774,517,000
49	Mon Sukon	2	561,574,000	TERTINGGAL	-	288,153,000	398	72	2.446	32.614	94,253,000	943,980,000
50	Lueng Bata	2	561,574,000	TERTINGGAL	-	-	318	59	1.468	44.423	90,449,000	652,023,000
51	Ceumpeudak	2	561,574,000	TERTINGGAL	-	-	246	55	1.761	46.120	90,556,000	652,130,000
52	Buket Dara Baro	2	561,574,000	TERTINGGAL	-	-	436	110	10.676	42.463	180,611,000	742,185,000
53	Matang Pineung	2	561,574,000	TERTINGGAL	-	-	392	96	1.703	46.656	115,604,000	677,178,000
54	Matang Baro	2	561,574,000	TERTINGGAL	-	-	459	181	15.500	46.905	256,371,000	817,945,000
55	Ujong Dama	2	561,574,000	SANGAT TERTINGGAL	-	-	206	95	20.735	52.664	245,972,000	807,546,000
56	Babussalam	3	641,574,000	TERTINGGAL	-	-	1,475	81	10.989	29.572	173,937,000	815,511,000
57	Cinta Makmur	2	561,574,000	TERTINGGAL	-	288,153,000	678	9	5.108	38.612	89,059,000	938,786,000
II	Kecamatan Dewantara											
1	Keude Krueng Geukueh	3	641,574,000	BERKEMBANG	-	-	3,332	7	1.947	22.999	100,936,000	742,510,000
2	Tambon Baroh	3	641,574,000	BERKEMBANG	-	-	4,761	25	2.407	23.039	140,385,000	781,959,000
3	Tambon Tunong	3	641,574,000	BERKEMBANG	-	-	4,713	31	3.640	18.842	147,045,000	788,619,000
4	Paloh Gadeng	3	641,574,000	TERTINGGAL	-	-	3,287	153	1.820	29.139	184,250,000	825,824,000
5	Paloh Lada	4	721,575,000	BERKEMBANG	-	-	5,976	71	3.033	30.611	199,385,000	920,960,000
6	Uteun Geulinggang	3	641,574,000	TERTINGGAL	-	-	4,027	48	1.478	21.817	131,757,000	773,331,000
7	Pulo Rungkom	3	641,574,000	BERKEMBANG	-	-	1,503	182	3.640	35.301	185,034,000	826,608,000
8	Paloh Igeuh	3	641,574,000	TERTINGGAL	-	-	1,137	122	2.427	26.828	129,388,000	770,962,000
9	Bangka Jaya	3	641,574,000	TERTINGGAL	-	-	3,826	257	1.458	34.221	253,052,000	894,626,000
10	Ulee Pulo	3	641,574,000	TERTINGGAL	-	-	2,270	254	1.223	28.814	215,740,000	857,314,000
11	Ulee Reuleung	3	641,574,000	TERTINGGAL	-	-	1,127	111	0.607	25.307	109,484,000	751,058,000
12	Geulumpang Sulu Timu	3	641,574,000	TERTINGGAL	-	-	1,596	69	1.937	29.936	108,875,000	750,449,000
13	Geulumpang Sulu Barat	3	641,574,000	TERTINGGAL	-	-	1,336	49	1.458	24.217	84,476,000	726,050,000
14	Bluka Teubai	3	641,574,000	TERTINGGAL	-	-	1,684	89	2.427	29.313	124,055,000	765,629,000
15	Lancang Barat	3	641,574,000	TERTINGGAL	171,591,000	-	4,664	465	9.120	33.451	432,361,000	1,245,526,000
III	Kecamatan Kuta Makmur											
1	Meunasah Blang Ara	2	561,574,000	BERKEMBANG	-	-	511	43	1.468	42.302	83,328,000	644,902,000
2	Meunasah Buket	2	561,574,000	TERTINGGAL	-	-	931	35	3.523	42.255	100,635,000	662,209,000
3	Blang Talon	2	561,574,000	BERKEMBANG	-	-	706	61	1.957	35.041	93,039,000	654,613,000
4	Cot Rheu	2	561,574,000	BERKEMBANG	-	-	894	173	2.936	40.392	168,971,000	730,545,000
5	Krueng Manyang	2	561,574,000	BERKEMBANG	-	-	678	25	0.763	22.854	53,243,000	614,817,000
6	Bayu	2	561,574,000	TERTINGGAL	-	-	844	104	2.446	40.552	127,500,000	689,074,000
7	Blang Ado	2	561,574,000	TERTINGGAL	-	288,153,000	773	91	1.957	41.776	117,006,000	966,733,000
8	Dayah Meunara	2	561,574,000	TERTINGGAL	-	-	785	27	1.468	40.290	77,816,000	639,390,000
9	Meunasah Kumbang	2	561,574,000	TERTINGGAL	-	-	475	8	1.957	40.233	65,012,000	626,586,000

8 36

No.	Nama Gampong	Klaster JP	Alokasi Dasar Rp.	Klasifikasi Desa IDM	Alokasi Afirmasi	Alokasi Kinerja	Alokasi Formula					Pagu Dana Gampong per- Gampong
							Jumlah	Jumlah	Luas	IKG	Alokasi Formula	
							Jumlah Penduduk	Jumlah Penduduk Miskin	Luas Wilayah	Indeks Kesulitan Geografis		
(1)	(2)	(3)	(4)	(5)	(6)	(7)	(8)	(9)	(10)	(11)	(12)	(13) = (4)+(6)+(7)+(12)
10	Meunye Cut Bahagia	2	561,574,000	TERTINGGAL	-	-	364	113	16.351	44.336	221,045,000	782,619,000
11	Lhok Jok	2	561,574,000	TERTINGGAL	-	-	920	98	4.403	37.702	136,147,000	697,721,000
12	Alue Rambee	2	561,574,000	TERTINGGAL	-	288,153,000	666	86	6.850	36.033	139,853,000	989,580,000
13	Blang Riek	2	561,574,000	BERKEMBANG	-	288,153,000	630	37	1.742	41.636	83,500,000	933,227,000
14	Cempeudak	2	561,574,000	BERKEMBANG	-	288,153,000	937	51	1.468	33.937	87,546,000	937,273,000
15	Seuneubok Drien	2	561,574,000	BERKEMBANG	-	288,153,000	325	91	3.425	43.178	119,946,000	969,673,000
16	Cot Merbo	3	641,574,000	TERTINGGAL	-	-	1,220	205	15.656	35.347	273,475,000	915,049,000
17	Keude Blang Ara	2	561,574,000	TERTINGGAL	-	-	224	20	0.020	32.851	46,673,000	608,247,000
18	Keude Krueng	2	561,574,000	TERTINGGAL	-	-	461	22	0.323	33.473	54,807,000	616,381,000
19	Krueng Seunong	3	641,574,000	TERTINGGAL	-	-	1,357	118	7.828	32.776	173,515,000	815,089,000
20	Pulo Iboih	2	561,574,000	TERTINGGAL	-	-	418	44	2.936	44.164	93,847,000	655,421,000
21	Blang Gurah	2	561,574,000	TERTINGGAL	-	-	535	91	1.957	43.947	114,669,000	676,243,000
22	Guha Uleu	2	561,574,000	TERTINGGAL	-	-	583	95	3.914	43.551	130,571,000	692,145,000
23	Ceumeucet	2	561,574,000	BERKEMBANG	-	-	638	411	1.957	37.327	283,628,000	845,202,000
24	Pulo Barat	2	561,574,000	SANGAT TERTINGGAL	-	-	519	16	0.979	36.862	60,316,000	621,890,000
25	Pulo Rayeuk	2	561,574,000	SANGAT TERTINGGAL	-	-	390	21	0.979	41.927	65,493,000	627,067,000
26	Cot Seutui	2	561,574,000	TERTINGGAL	-	-	703	6	0.391	26.037	43,956,000	605,530,000
27	Langkuta	2	561,574,000	TERTINGGAL	-	-	387	57	3.914	43.973	106,744,000	668,318,000
28	Saweuk	2	561,574,000	TERTINGGAL	-	-	242	32	3.914	42.005	88,614,000	650,188,000
29	Meuria	2	561,574,000	TERTINGGAL	-	-	344	75	0.832	34.199	85,488,000	647,062,000
30	Meunasah Kulam	2	561,574,000	TERTINGGAL	-	288,153,000	513	69	1.272	41.631	95,487,000	945,214,000
31	Cot Seumiyong	2	561,574,000	TERTINGGAL	-	-	322	80	5.871	44.804	132,021,000	693,595,000
32	Keureusek	2	561,574,000	TERTINGGAL	-	288,153,000	545	43	1.761	41.747	85,410,000	935,137,000
33	Krueng Seupeng	2	561,574,000	TERTINGGAL	-	-	555	44	7.828	40.947	126,361,000	687,935,000
34	Muling Manyang	2	561,574,000	TERTINGGAL	-	-	486	8	1.223	40.878	60,877,000	622,451,000
35	Muling Meucat	2	561,574,000	TERTINGGAL	-	-	401	16	0.979	42.877	63,900,000	625,474,000
36	Babah Lueng	2	561,574,000	TERTINGGAL	-	-	440	107	3.914	46.059	136,825,000	698,399,000
37	Panton Rayeuk I	2	561,574,000	TERTINGGAL	-	-	757	140	9.785	46.486	200,676,000	762,250,000
38	Panton Rayeuk II	2	561,574,000	TERTINGGAL	-	-	224	43	1.957	37.843	77,020,000	638,594,000
39	Sido Muliyo	3	641,574,000	SANGAT TERTINGGAL	343,183,000	-	3,717	1203	78.153	34.495	1,282,112,000	2,266,869,000
IV	Kecamatan Lhoksukon											
1	Kuta Lhoksukon	3	641,574,000	MAJU	-	-	2,308	35	1.399	20.174	90,669,000	732,243,000
2	Cot U Sibak	2	561,574,000	TERTINGGAL	-	-	591	170	3.317	35.377	159,479,000	721,053,000
3	Bintang Hu	3	641,574,000	BERKEMBANG	-	-	1,538	149	6.771	37.800	191,359,000	832,933,000
4	Blang Aman	2	561,574,000	SANGAT TERTINGGAL	-	-	690	124	2.662	51.650	147,587,000	709,161,000
5	Cot Ara	2	561,574,000	TERTINGGAL	-	-	301	71	2.642	47.903	107,910,000	669,484,000
6	Blang Rubek	2	561,574,000	TERTINGGAL	-	-	410	77	9.501	45.500	157,227,000	718,801,000
7	Nga Matang Ubi	3	641,574,000	BERKEMBANG	-	-	1,800	93	4.100	29.920	140,266,000	781,840,000
8	Meunasah Reudeup	3	641,574,000	TERTINGGAL	-	-	1,926	126	6.722	35.070	183,153,000	824,727,000
9	Alue Buket	3	641,574,000	TERTINGGAL	-	288,153,000	1,038	31	6.077	31.797	107,671,000	1,037,398,000
10	Meunye Matang Ubi	2	561,574,000	BERKEMBANG	-	-	958	79	2.710	25.323	103,234,000	664,808,000
11	Trieng Matang Ubi	3	641,574,000	BERKEMBANG	-	-	1,530	122	3.757	32.783	151,399,000	792,973,000
12	Ceubrek	3	641,574,000	BERKEMBANG	-	288,153,000	1,201	121	1.624	24.656	122,529,000	1,052,256,000
13	Meunasah Blang	3	641,574,000	BERKEMBANG	-	288,153,000	1,291	51	4.061	39.398	116,887,000	1,046,614,000
14	Buket Seuntang	2	561,574,000	SANGAT TERTINGGAL	-	-	143	44	3.963	44.966	96,450,000	658,024,000
15	Meunasah Arongan AB	2	561,574,000	SANGAT TERTINGGAL	-	-	254	182	2.662	41.960	161,612,000	723,186,000

8 h

No.	Nama Gampong	Klaster JP	Alokasi Dasar Rp.	Klasifikasi Desa IDM	Alokasi Afirmasi	Alokasi Kinerja	Alokasi Formula					Pagu Dana Gampong per-Gampong
							Jumlah	Jumlah	Luas	IKG	Alokasi Formula	
							Jumlah Penduduk	Jumlah Penduduk Miskin	Luas Wilayah	Indeks Kesulitan Geografis		
(1)	(2)	(3)	(4)	(5)	(6)	(7)	(8)	(9)	(10)	(11)	(12)	(13) = (4)+(6)+(7)+(12)
16	Trieng Pantang	2	561,574,000	TERTINGGAL	-	-	931	175	4.110	40.352	178,638,000	740,212,000
17	Meunasah Leubok AB	2	561,574,000	TERTINGGAL	-	-	523	120	2.896	44.956	137,476,000	699,050,000
18	Cot Glumpang AB	2	561,574,000	TERTINGGAL	-	-	203	84	2.662	48.364	113,709,000	675,283,000
19	Abeuk Leupon	2	561,574,000	TERTINGGAL	-	-	226	101	2.662	49.963	124,883,000	686,457,000
20	Ara AB	2	561,574,000	SANGAT TERTINGGAL	-	-	615	214	4.080	46.175	199,292,000	760,866,000
21	Mancang	2	561,574,000	TERTINGGAL	-	-	788	114	5.372	38.834	149,998,000	711,572,000
22	Matang Pupanji AB	2	561,574,000	TERTINGGAL	-	-	286	64	5.597	44.535	120,572,000	682,146,000
23	Meunasah Asan AB	3	641,574,000	TERTINGGAL	-	-	1,154	24	1.967	36.392	82,676,000	724,250,000
24	Matang Teungoh AB	2	561,574,000	TERTINGGAL	-	-	713	166	3.709	38.652	165,368,000	726,942,000
25	Pante	2	561,574,000	TERTINGGAL	-	-	929	25	1.605	38.430	78,548,000	640,122,000
26	Rambot	3	641,574,000	TERTINGGAL	-	-	1,096	41	4.041	43.546	111,696,000	753,270,000
27	Meunasah Alue Drien LB	2	561,574,000	BERKEMBANG	-	-	668	22	2.456	26.493	66,364,000	627,938,000
28	Alue Mudem	2	561,574,000	BERKEMBANG	-	-	549	7	2.016	35.337	61,541,000	623,115,000
29	Meunasah Geulinggang	2	561,574,000	TERTINGGAL	-	-	668	44	2.016	46.264	94,293,000	655,867,000
30	Meunasah Asan LB	2	561,574,000	BERKEMBANG	-	-	842	73	2.368	42.727	112,225,000	673,799,000
31	Beringin LB	2	561,574,000	BERKEMBANG	-	-	653	53	1.575	40.551	90,431,000	652,005,000
32	Meunasah Teungoh LB	2	561,574,000	TERTINGGAL	-	-	660	42	2.505	38.027	88,458,000	650,032,000
33	Meunasah Rayeuk LB	2	561,574,000	TERTINGGAL	-	288,153,000	195	51	2.662	46.568	93,954,000	943,681,000
34	Meunasah Ulee Barat	2	561,574,000	TERTINGGAL	-	288,153,000	348	27	1.849	31.316	63,660,000	913,387,000
35	Meunasah Ranto	2	561,574,000	BERKEMBANG	-	-	730	12	1.575	31.457	60,912,000	622,486,000
36	Meunasah Tutong	2	561,574,000	BERKEMBANG	-	-	783	17	1.947	21.918	57,961,000	619,535,000
37	Meunasah Nga LB	2	561,574,000	BERKEMBANG	-	288,153,000	475	56	1.947	48.222	98,627,000	948,354,000
38	Keutapang	2	561,574,000	BERKEMBANG	-	-	511	42	2.642	43.894	92,248,000	653,822,000
39	Matang Munjee	2	561,574,000	TERTINGGAL	-	-	270	43	2.994	35.199	82,345,000	643,919,000
40	Pulo Dulang	2	561,574,000	SANGAT TERTINGGAL	-	-	267	22	1.575	47.021	72,673,000	634,247,000
41	Dayah LB	3	641,574,000	BERKEMBANG	-	288,153,000	1,529	123	0.979	29.238	129,742,000	1,059,469,000
42	Meunasah Geumata	2	561,574,000	BERKEMBANG	-	-	883	36	2.710	32.300	85,239,000	646,813,000
43	Meunasah Meureubo	2	561,574,000	TERTINGGAL	-	-	409	271	1.947	51.250	216,812,000	778,386,000
44	Meunasah Dayah LT	2	561,574,000	TERTINGGAL	-	-	348	99	3.483	44.423	126,301,000	687,875,000
45	Arongan LT	2	561,574,000	TERTINGGAL	-	-	130	130	4.100	48.436	147,068,000	708,642,000
46	Meunasah Tuha	2	561,574,000	SANGAT TERTINGGAL	-	-	291	67	2.681	44.573	102,624,000	664,198,000
47	Meunasah Krueng LT	2	561,574,000	BERKEMBANG	-	288,153,000	240	45	2.495	46.451	90,302,000	940,029,000
48	Babah Geudeubang	2	561,574,000	BERKEMBANG	-	-	448	157	1.947	37.237	142,308,000	703,882,000
49	Grong-Grong	2	561,574,000	TERTINGGAL	-	-	364	143	1.986	40.156	136,228,000	697,802,000
50	Alue Itam Reudeup	2	561,574,000	TERTINGGAL	-	-	225	106	2.681	47.620	125,457,000	687,031,000
51	Teupin Keubeu	2	561,574,000	TERTINGGAL	-	-	443	186	4.110	45.054	180,047,000	741,621,000
52	Meunasah Nga LT	2	561,574,000	TERTINGGAL	-	-	717	191	3.405	45.410	183,428,000	745,002,000
53	Meunasah Meuria	2	561,574,000	TERTINGGAL	-	-	223	42	3.249	54.278	100,967,000	662,541,000
54	Kumbang LT	2	561,574,000	TERTINGGAL	-	288,153,000	657	62	2.662	32.514	95,004,000	944,731,000
55	Seneubok Dalam	2	561,574,000	TERTINGGAL	-	-	417	25	6.840	39.874	105,794,000	667,368,000
56	Alue Eumpok	2	561,574,000	TERTINGGAL	-	-	397	231	2.554	47.006	194,938,000	756,512,000
57	Meunasah Jok	2	561,574,000	TERTINGGAL	171,591,000	-	670	316	3.855	38.646	246,836,000	980,001,000
58	Manyang	3	641,574,000	BERKEMBANG	-	288,153,000	1,155	72	3.161	34.702	115,148,000	1,044,875,000
59	Lhok Kareung	2	561,574,000	TERTINGGAL	-	-	409	95	2.642	52.187	127,036,000	688,610,000
60	Cot Asan	2	561,574,000	TERTINGGAL	-	-	205	80	2.632	51.227	114,129,000	675,703,000
61	Alue Abee	2	561,574,000	TERTINGGAL	-	-	196	155	2.759	47.356	151,745,000	713,319,000
62	Buloh LT	2	561,574,000	SANGAT TERTINGGAL	-	-	501	152	2.622	45.664	153,236,000	714,810,000

2

7

6

No.	Nama Gampong	Klaster JP	Alokasi Dasar Rp.	Klasifikasi Desa IDM	Alokasi Afirmasi	Alokasi Kinerja	Alokasi Formula					Pagu Dana Gampong per-Gampong
							Jumlah	Jumlah	Luas	IKG	Alokasi Formula	
							Jumlah Penduduk	Jumlah Penduduk Miskin	Luas Wilayah	Indeks Kesulitan Geografis		
(1)	(2)	(3)	(4)	(5)	(6)	(7)	(8)	(9)	(10)	(11)	(12)	(13) = (4)+(6)+(7)+(12)
63	Geulumpang	2	561,574,000	SANGAT TERTINGGAL	-	-	403	115	2.710	44.389	130,737,000	692,311,000
64	Meunasah Teungoh LT	2	561,574,000	TERTINGGAL	-	288,153,000	461	52	3.356	47.802	105,317,000	955,044,000
65	Mata U	2	561,574,000	TERTINGGAL	-	-	192	12	4.100	49.004	84,823,000	646,397,000
66	Meucat	2	561,574,000	TERTINGGAL	-	-	146	50	2.662	47.071	92,985,000	654,559,000
67	Buket Mee LT	2	561,574,000	SANGAT TERTINGGAL	-	-	285	138	3.170	50.147	149,644,000	711,218,000
68	Ulee Tanoh	2	561,574,000	SANGAT TERTINGGAL	343,183,000	-	434	434	5.186	44.596	321,098,000	1,225,855,000
69	Buket Krueng	2	561,574,000	SANGAT TERTINGGAL	-	-	226	110	3.728	47.793	134,884,000	696,458,000
70	Ulee Gunong	2	561,574,000	TERTINGGAL	-	-	429	63	1.996	48.688	102,344,000	663,918,000
71	Lhok Seuntang	2	561,574,000	TERTINGGAL	-	-	384	87	4.677	43.058	127,223,000	688,797,000
72	Alue Itam Baroh	2	561,574,000	TERTINGGAL	-	-	363	172	3.131	49.131	168,277,000	729,851,000
73	Mata Ie	2	561,574,000	TERTINGGAL	-	-	235	38	1.986	50.212	86,590,000	648,164,000
74	Rawa	2	561,574,000	TERTINGGAL	-	288,153,000	255	100	2.642	48.959	123,785,000	973,512,000
75	Buket Hagu	3	641,574,000	BERKEMBANG	-	-	2,802	139	1.399	22.793	158,717,000	800,291,000
V	Kecamatan Matangkuli											
1	Keude Matangkuli	2	561,574,000	BERKEMBANG	-	-	329	6	0.333	24.853	35,474,000	597,048,000
2	Ude	2	561,574,000	BERKEMBANG	-	-	566	37	1.898	41.350	83,094,000	644,668,000
3	Blang Matangkuli	2	561,574,000	BERKEMBANG	-	-	940	20	1.350	16.540	53,306,000	614,880,000
4	Rayeuk Matangkuli	2	561,574,000	TERTINGGAL	-	-	796	9	2.035	37.893	69,801,000	631,375,000
5	Tumpok Perlak	2	561,574,000	TERTINGGAL	-	-	436	47	2.378	40.689	88,702,000	650,276,000
6	Ujong Kulam	2	561,574,000	TERTINGGAL	-	-	362	57	1.761	41.876	89,721,000	651,295,000
7	Tanjong Teungku Ali	2	561,574,000	TERTINGGAL	-	-	218	51	1.282	46.670	85,157,000	646,731,000
8	Rayeuk Glang Glong	2	561,574,000	TERTINGGAL	-	-	654	34	1.683	41.101	81,409,000	642,983,000
9	Punti Geulumpang VII	2	561,574,000	TERTINGGAL	-	-	268	46	1.311	46.663	83,568,000	645,142,000
10	Geulumpang VII	2	561,574,000	TERTINGGAL	-	-	485	44	1.243	34.679	74,547,000	636,121,000
11	Teungoh Glumpang VII	2	561,574,000	TERTINGGAL	-	-	364	22	2.065	45.756	76,566,000	638,140,000
12	Aron Geulumpang VII	2	561,574,000	TERTINGGAL	-	-	388	42	1.957	44.113	85,546,000	647,120,000
13	Matang Munye	2	561,574,000	TERTINGGAL	-	-	230	29	1.742	41.540	71,640,000	633,214,000
14	Parang Sikureung	2	561,574,000	TERTINGGAL	-	-	696	10	1.164	34.124	58,981,000	620,555,000
15	Baro	2	561,574,000	TERTINGGAL	-	-	371	62	1.106	37.559	84,022,000	645,596,000
16	Mee	2	561,574,000	TERTINGGAL	-	-	361	9	1.830	33.003	55,636,000	617,210,000
17	Tanjong Babah Krueng	2	561,574,000	TERTINGGAL	-	-	313	4	1.018	46.031	59,055,000	620,629,000
18	Punti Matangkuli	2	561,574,000	TERTINGGAL	-	-	708	112	1.663	40.006	123,495,000	685,069,000
19	Teupin Keubeu	2	561,574,000	TERTINGGAL	-	-	570	16	1.389	45.244	72,089,000	633,663,000
20	Trieng Teupin Keubeu	2	561,574,000	TERTINGGAL	-	-	466	9	1.233	45.577	65,626,000	627,200,000
21	Matang Mee	2	561,574,000	TERTINGGAL	-	-	177	23	1.194	50.029	71,853,000	633,427,000
22	Jeumpa Geulumpang VII	2	561,574,000	TERTINGGAL	-	-	612	80	1.928	41.769	107,850,000	669,424,000
23	Tumpok Barat	2	561,574,000	TERTINGGAL	-	-	486	34	2.691	46.378	90,165,000	651,739,000
24	Meuria Matangkuli	2	561,574,000	TERTINGGAL	-	-	505	29	1.898	39.362	75,716,000	637,290,000
25	Hagu	2	561,574,000	TERTINGGAL	-	-	367	24	1.487	43.795	71,922,000	633,496,000
26	Alue Tho	2	561,574,000	TERTINGGAL	-	-	269	10	2.055	42.003	64,630,000	626,204,000
27	Ceubrek Pirak	2	561,574,000	TERTINGGAL	-	-	385	17	1.869	44.161	71,394,000	632,968,000
28	Rayeuk Pirak	2	561,574,000	TERTINGGAL	-	-	324	25	1.018	47.640	72,184,000	633,758,000
29	Aron Pirak	2	561,574,000	TERTINGGAL	-	-	512	52	1.233	30.017	74,841,000	636,415,000
30	Lawang	2	561,574,000	TERTINGGAL	-	-	171	42	1.536	45.555	80,055,000	641,629,000
31	Tanjong Haji Muda	2	561,574,000	TERTINGGAL	-	-	133	19	1.252	48.404	67,705,000	629,279,000
32	Siren	2	561,574,000	TERTINGGAL	-	-	218	26	1.585	46.731	73,719,000	635,293,000

8 7 6

No.	Nama Gampong	Klaster JP	Alokasi Dasar Rp.	Klasifikasi Desa IDM	Alokasi Afirmasi	Alokasi Kinerja	Alokasi Formula					Pagu Dana Gampong per-Gampong
							Jumlah	Jumlah	Luas	IKG	Alokasi Formula	
							Jumlah Penduduk	Jumlah Penduduk Miskin	Luas Wilayah	Indeks Kesulitan Geografis		
(1)	(2)	(3)	(4)	(5)	(6)	(7)	(8)	(9)	(10)	(11)	(12)	(13) = (4)+(6)+(7)+(12)
33	Meunye Pirak	2	561,574,000	TERTINGGAL	-	-	119	6	1.037	49.498	59,996,000	621,570,000
34	Beuringen Pirak	2	561,574,000	TERTINGGAL	-	-	283	16	0.998	37.988	57,146,000	618,720,000
35	Teungoh Pirak	2	561,574,000	TERTINGGAL	-	-	251	75	1.164	47.028	98,326,000	659,900,000
36	Mesjid Pirak	2	561,574,000	BERKEMBANG	-	-	445	17	1.742	40.680	68,307,000	629,881,000
37	Matang Peusangan	2	561,574,000	BERKEMBANG	-	-	309	42	1.184	42.741	77,537,000	639,111,000
38	Pante Pirak	2	561,574,000	TERTINGGAL	-	-	118	39	1.879	47.306	81,440,000	643,014,000
39	Leubok Pirak	2	561,574,000	TERTINGGAL	-	-	180	30	2.114	46.746	78,764,000	640,338,000
40	Blang Kuta	2	561,574,000	SANGAT TERTINGGAL	-	-	274	58	1.487	52.873	97,335,000	658,909,000
41	Blang Supeng	2	561,574,000	TERTINGGAL	-	-	195	58	1.155	47.788	88,737,000	650,311,000
42	Beurancan Pirak	2	561,574,000	TERTINGGAL	-	288,153,000	272	54	1.076	47.086	86,796,000	936,523,000
43	Alue Entok	2	561,574,000	TERTINGGAL	-	-	268	84	1.292	47.145	104,490,000	666,064,000
44	Tanjong Teungku Kari	2	561,574,000	TERTINGGAL	-	-	288	99	1.204	50.571	115,684,000	677,258,000
45	Teungoh Seuleumak	2	561,574,000	TERTINGGAL	-	-	319	41	2.035	47.993	87,976,000	649,550,000
46	Seuriweuk	2	561,574,000	TERTINGGAL	-	-	473	27	1.438	37.675	69,311,000	630,885,000
47	Dayah Baro	2	561,574,000	TERTINGGAL	-	-	184	89	2.211	34.357	99,575,000	661,149,000
48	Kunyet Mulee	2	561,574,000	TERTINGGAL	-	-	356	54	1.487	40.352	84,668,000	646,242,000
49	Tutong	2	561,574,000	TERTINGGAL	-	-	340	152	1.957	47.236	147,258,000	708,832,000
VI	Kecamatan Muara Batu											
1	Keude Mane	2	561,574,000	BERKEMBANG	-	288,153,000	839	9	0.519	19.892	43,067,000	892,794,000
2	Meunasah Drang	3	641,574,000	TERTINGGAL	-	-	1,472	151	2.936	30.237	158,038,000	799,612,000
3	Meunasah Baro	3	641,574,000	TERTINGGAL	-	-	1,381	101	1.957	31.061	123,433,000	765,007,000
4	Meunasah Lhok	2	561,574,000	BERKEMBANG	-	288,153,000	823	77	1.957	29.173	98,249,000	947,976,000
5	Cot Seurani	3	641,574,000	BERKEMBANG	-	-	2,085	81	2.936	22.279	123,854,000	765,428,000
6	Mane Tunong	3	641,574,000	TERTINGGAL	-	-	2,120	70	1.957	14.865	104,814,000	746,388,000
7	Kuala Dua	2	561,574,000	BERKEMBANG	-	-	571	159	0.509	43.323	141,802,000	703,376,000
8	Meunasah Pinto	2	561,574,000	TERTINGGAL	-	-	636	117	2.936	40.012	133,467,000	695,041,000
9	Keude Bungkaih	3	641,574,000	BERKEMBANG	-	-	1,890	95	2.936	17.112	122,857,000	764,431,000
10	Kambam	2	561,574,000	BERKEMBANG	-	-	719	66	1.957	37.381	98,236,000	659,810,000
11	Meunasah Aron	3	641,574,000	BERKEMBANG	-	-	1,389	112	2.936	33.611	138,602,000	780,176,000
12	Cot Trueng	3	641,574,000	TERTINGGAL	-	288,153,000	1,960	268	2.446	29.314	226,312,000	1,156,039,000
13	Dakuta	3	641,574,000	TERTINGGAL	-	-	1,852	205	1.957	33.035	190,434,000	832,008,000
14	Paloh Awe	2	561,574,000	TERTINGGAL	-	-	462	115	2.446	40.689	126,496,000	688,070,000
15	Tanoh Anoe	2	561,574,000	BERKEMBANG	-	-	931	116	1.468	39.957	128,436,000	690,010,000
16	Pante Gurah	2	561,574,000	TERTINGGAL	-	-	918	39	2.446	34.148	87,504,000	649,078,000
17	Teupin Banja	2	561,574,000	TERTINGGAL	-	-	556	31	2.936	40.964	86,294,000	647,868,000
18	Teumpok Beurandang	2	561,574,000	TERTINGGAL	-	-	545	78	1.957	34.346	98,592,000	660,166,000
19	Paloh Raya	2	561,574,000	TERTINGGAL	-	-	689	146	1.957	35.386	139,114,000	700,688,000
20	Panigah	2	561,574,000	TERTINGGAL	-	-	608	100	1.957	43.914	120,870,000	682,444,000
21	Ulee Madon	3	641,574,000	BERKEMBANG	-	-	1,832	62	2.936	26.647	113,052,000	754,626,000
22	Reuleut Timu	2	561,574,000	BERKEMBANG	-	-	852	55	1.957	39.608	96,885,000	658,459,000
23	Reuleut Barat	2	561,574,000	TERTINGGAL	-	-	807	189	2.446	32.869	165,496,000	727,070,000
24	Pinto Makmur	3	641,574,000	TERTINGGAL	-	-	1,123	270	2.936	38.789	224,249,000	865,823,000
VII	Kecamatan Meurah Mulia											
1	Dayah Bluek	2	561,574,000	TERTINGGAL	-	-	252	13	0.558	38.198	52,170,000	613,744,000
2	Mesjid Bluek	2	561,574,000	TERTINGGAL	-	-	211	25	0.489	37.486	56,765,000	618,339,000

8 5/2

No.	Nama Gampong	Klaster JP	Alokasi Dasar Rp.	Klasifikasi Desa IDM	Alokasi Afirmasi	Alokasi Kinerja	Alokasi Formula				Pagu Dana Gampong per-Gampong	
							Jumlah	Jumlah	Luas	IKG		Alokasi Formula
							Jumlah Penduduk	Jumlah Penduduk Miskin	Luas Wilayah	Indeks Kesulitan Geografis		
(1)	(2)	(3)	(4)	(5)	(6)	(7)	(8)	(9)	(10)	(11)	(12)	(13) = (4)+(6)+(7)+(12)
3	Meuria Bluek	2	561,574,000	TERTINGGAL	-	-	245	4	0.489	37.940	46,453,000	608,027,000
4	Rheng Bluek	2	561,574,000	TERTINGGAL	-	-	709	74	1.047	39.284	98,064,000	659,638,000
5	Pulo Bluek	2	561,574,000	TERTINGGAL	-	-	440	33	0.734	40.932	70,316,000	631,890,000
6	Rangkileh	2	561,574,000	TERTINGGAL	-	-	624	53	0.881	38.006	82,754,000	644,328,000
7	Rayeuk Matang	2	561,574,000	BERKEMBANG	-	-	543	57	0.842	37.901	83,051,000	644,625,000
8	Ulee Meuria	2	561,574,000	TERTINGGAL	-	-	429	48	1.468	38.992	81,335,000	642,909,000
9	Tanjong	2	561,574,000	TERTINGGAL	-	-	427	41	0.959	31.614	66,983,000	628,557,000
10	Keude Karieng	2	561,574,000	BERKEMBANG	-	-	111	20	0.020	23.284	35,388,000	596,962,000
11	Manyang	2	561,574,000	TERTINGGAL	-	-	517	59	1.566	38.427	89,050,000	650,624,000
12	Ulee Ceubrek	2	561,574,000	TERTINGGAL	-	-	264	12	1.301	39.444	58,072,000	619,646,000
13	Teumpok Teungku	2	561,574,000	TERTINGGAL	-	-	306	22	0.587	40.293	60,260,000	621,834,000
14	Geulumpang	2	561,574,000	TERTINGGAL	-	-	314	109	1.311	34.857	107,225,000	668,799,000
15	Reudeup	2	561,574,000	TERTINGGAL	-	-	356	42	0.959	36.759	71,146,000	632,720,000
16	Barat Paya Itek	2	561,574,000	TERTINGGAL	-	-	297	16	0.568	38.203	54,703,000	616,277,000
17	Paya Kambuk	2	561,574,000	TERTINGGAL	-	-	865	229	1.282	39.736	186,974,000	748,548,000
18	Paya Bili	2	561,574,000	BERKEMBANG	-	-	456	83	0.665	41.717	97,998,000	659,572,000
19	Meunasah Mee	2	561,574,000	BERKEMBANG	-	288,153,000	428	71	1.419	33.158	87,848,000	937,575,000
20	Meunasah Nga	2	561,574,000	TERTINGGAL	-	-	280	73	0.656	41.335	88,876,000	650,450,000
21	Ubit Paya Itek	2	561,574,000	TERTINGGAL	-	-	490	52	0.665	32.952	73,415,000	634,989,000
22	Rayeuk Paya Itek	2	561,574,000	TERTINGGAL	-	-	416	26	0.881	29.474	56,067,000	617,641,000
23	Blang Cut	2	561,574,000	TERTINGGAL	-	-	548	61	0.626	36.248	82,271,000	643,845,000
24	Keeh	2	561,574,000	TERTINGGAL	-	288,153,000	353	22	0.587	37.039	58,009,000	907,736,000
25	Kumbang	2	561,574,000	TERTINGGAL	-	-	413	22	0.519	29.136	51,073,000	612,647,000
26	Pri Keutapang	2	561,574,000	TERTINGGAL	-	-	161	13	3.386	41.372	72,634,000	634,208,000
27	Mesjid	2	561,574,000	BERKEMBANG	-	288,153,000	516	7	0.744	37.898	54,792,000	904,519,000
28	Teungoh Reuba	2	561,574,000	TERTINGGAL	-	-	400	90	0.881	45.393	105,735,000	667,309,000
29	Blang Reuma	2	561,574,000	TERTINGGAL	-	-	667	161	4.873	39.219	170,216,000	731,790,000
30	Drien Puntong	2	561,574,000	TERTINGGAL	-	-	573	30	1.409	38.015	72,923,000	634,497,000
31	Pulo Kitou	2	561,574,000	TERTINGGAL	-	-	283	10	0.861	36.050	51,108,000	612,682,000
32	Ceubrek	2	561,574,000	BERKEMBANG	-	-	542	28	1.536	42.963	76,873,000	638,447,000
33	Meunye Peut	2	561,574,000	TERTINGGAL	-	-	662	227	1.272	41.413	183,663,000	745,237,000
34	Beuringen	2	561,574,000	BERKEMBANG	-	288,153,000	732	54	1.468	33.822	85,252,000	934,979,000
35	Nibong	2	561,574,000	BERKEMBANG	-	-	706	36	1.615	25.890	68,391,000	629,965,000
36	Tualang	2	561,574,000	SANGAT TERTINGGAL	-	-	196	90	9.893	32.763	150,711,000	712,285,000
37	Pulo Drien Beukah	2	561,574,000	BERKEMBANG	-	-	251	63	1.174	40.894	86,000,000	647,574,000
38	Teungoh Kuta Batee	2	561,574,000	BERKEMBANG	-	-	466	40	1.732	37.276	77,825,000	639,399,000
39	Ujung Kuta Batee	2	561,574,000	BERKEMBANG	-	-	534	40	1.468	38.415	78,398,000	639,972,000
40	Pulo Blang	2	561,574,000	TERTINGGAL	-	-	402	132	8.748	39.619	176,145,000	737,719,000
41	Leubok Tuwe	2	561,574,000	TERTINGGAL	-	-	138	41	1.712	40.693	75,423,000	636,997,000
42	Baroh Kuta Batee	2	561,574,000	BERKEMBANG	-	-	741	31	1.174	33.366	70,535,000	632,109,000
43	Gampong Teungoh	2	561,574,000	BERKEMBANG	-	-	533	95	1.703	43.433	114,587,000	676,161,000
44	Ranto	2	561,574,000	TERTINGGAL	-	-	385	38	1.712	47.421	84,846,000	646,420,000
45	Meunye Payong	2	561,574,000	TERTINGGAL	-	-	399	160	0.930	46.677	145,211,000	706,785,000
46	Ujong Reuba	2	561,574,000	TERTINGGAL	-	-	522	18	1.585	43.808	72,224,000	633,798,000
47	Paya Sutra	2	561,574,000	SANGAT TERTINGGAL	-	-	236	97	10.695	41.801	169,347,000	730,921,000
48	Baree Blang	2	561,574,000	SANGAT TERTINGGAL	-	-	136	50	11.386	52.788	157,237,000	718,811,000

8 7h

No.	Nama Gampong	Klaster JP	Alokasi Dasar Rp.	Klasifikasi Desa IDM	Alokasi Afirmasi	Alokasi Kinerja	Alokasi Formula				Alokasi Formula	Pagu Dana Gampong per-Gampong
							Jumlah	Jumlah	Luas	IKG		
(1)	(2)	(3)	(4)	(5)	(6)	(7)	Jumlah Penduduk	Jumlah Penduduk Miskin	Luas Wilayah	Indeks Kesulitan Geografis	(12)	(13) = (4)+(6)+(7)+(12)
49	Keude Jungka Gajah	2	561,574,000	BERKEMBANG	-	-	200	6	0.039	30.321	36,344,000	597,918,000
50	Saramaba	2	561,574,000	TERTINGGAL	-	-	149	14	1.174	40.122	56,812,000	618,386,000
VIII Kecamatan Samudera												
1	Pie	2	561,574,000	TERTINGGAL	-	-	727	70	0.714	39.512	94,201,000	655,775,000
2	Asan	2	561,574,000	TERTINGGAL	-	-	986	41	0.587	37.153	80,174,000	641,748,000
3	Murong	2	561,574,000	TERTINGGAL	-	-	878	40	1.341	39.605	85,071,000	646,645,000
4	Blang Kabu	2	561,574,000	TERTINGGAL	-	-	735	44	0.783	40.495	81,668,000	643,242,000
5	Mancang	3	641,574,000	TERTINGGAL	-	-	1,351	83	0.979	15.323	91,399,000	732,973,000
6	Keude Geudong	3	641,574,000	BERKEMBANG	-	-	1,362	50	0.685	17.081	73,426,000	715,000,000
7	Blang Peuria	3	641,574,000	BERKEMBANG	-	-	1,694	49	1.223	11.732	77,553,000	719,127,000
8	Teupin Ara	2	561,574,000	TERTINGGAL	-	-	509	66	0.587	38.102	85,771,000	647,345,000
9	Teupin Beulangan	2	561,574,000	TERTINGGAL	-	288,153,000	585	104	0.832	41.214	112,415,000	962,142,000
10	Krueng Baro Langgahan	2	561,574,000	TERTINGGAL	-	-	480	17	0.930	42.233	64,960,000	626,534,000
11	Pusong	2	561,574,000	TERTINGGAL	-	288,153,000	424	40	0.734	33.388	66,568,000	916,295,000
12	Tanjong Kleng	2	561,574,000	TERTINGGAL	-	-	422	34	1.027	41.764	73,305,000	634,879,000
13	Gampong Baro	2	561,574,000	TERTINGGAL	-	-	314	27	0.734	46.797	70,355,000	631,929,000
14	Beuringen	2	561,574,000	TERTINGGAL	-	-	593	123	0.979	37.759	120,534,000	682,108,000
15	Kuta Krueng	2	561,574,000	TERTINGGAL	-	-	967	106	1.076	32.100	113,498,000	675,072,000
16	Kuta Glumpang	3	641,574,000	TERTINGGAL	171,591,000	-	1,347	421	1.204	37.655	297,443,000	1,110,608,000
17	Meucat	2	561,574,000	TERTINGGAL	-	-	832	67	1.360	38.068	97,504,000	659,078,000
18	Krueng Baro Blang Mee	2	561,574,000	TERTINGGAL	-	288,153,000	308	89	0.979	40.533	99,478,000	949,205,000
19	Ujong	2	561,574,000	TERTINGGAL	-	-	760	57	0.812	37.401	86,404,000	647,978,000
20	Mesjid	2	561,574,000	TERTINGGAL	-	-	404	30	0.734	35.664	62,963,000	624,537,000
21	Teungoh	2	561,574,000	TERTINGGAL	-	-	495	75	1.076	22.764	78,967,000	640,541,000
22	Keude Blang Mee Pulo Klat	2	561,574,000	TERTINGGAL	-	-	270	78	0.538	44.142	93,302,000	654,876,000
23	Puuk	2	561,574,000	SANGAT TERTINGGAL	-	-	691	151	1.419	43.242	145,767,000	707,341,000
24	Lancang	2	561,574,000	TERTINGGAL	-	-	190	92	1.067	40.097	99,088,000	660,662,000
25	Matang Ulim	2	561,574,000	SANGAT TERTINGGAL	-	-	485	48	0.979	39.573	79,628,000	641,202,000
26	Sawang	3	641,574,000	TERTINGGAL	-	-	1,330	121	2.202	34.691	138,461,000	780,035,000
27	Laga Baro	2	561,574,000	TERTINGGAL	-	288,153,000	335	92	1.223	37.561	100,405,000	950,132,000
28	Pulo	2	561,574,000	TERTINGGAL	-	-	234	61	1.223	40.435	84,490,000	646,064,000
29	Matang Tunong	2	561,574,000	TERTINGGAL	-	-	375	11	1.370	35.269	56,047,000	617,621,000
30	Matang Puntong	2	561,574,000	TERTINGGAL	-	-	993	24	1.585	35.234	75,994,000	637,568,000
31	Blang Nibong	3	641,574,000	TERTINGGAL	-	-	1,087	89	2.202	39.788	121,500,000	763,074,000
32	Tanjong Baroh	2	561,574,000	TERTINGGAL	-	-	271	38	0.724	41.205	70,081,000	631,655,000
33	Tanjong Hagu	2	561,574,000	TERTINGGAL	-	-	388	73	1.174	45.052	97,956,000	659,530,000
34	Tanjong Reungkam	2	561,574,000	TERTINGGAL	-	-	505	120	1.174	48.327	128,743,000	690,317,000
35	Tanjong Mesjid	2	561,574,000	TERTINGGAL	-	-	749	96	0.587	35.970	104,439,000	666,013,000
36	Paya Terbang	2	561,574,000	TERTINGGAL	-	-	535	117	1.272	40.387	120,712,000	682,286,000
37	Madan	2	561,574,000	TERTINGGAL	-	-	585	22	0.979	34.733	62,750,000	624,324,000
38	Tanjong Awe	2	561,574,000	TERTINGGAL	-	-	563	92	0.979	46.456	111,528,000	673,102,000
39	Kitou	2	561,574,000	TERTINGGAL	-	-	554	201	1.370	35.791	162,830,000	724,404,000
40	Krueng Matee	2	561,574,000	TERTINGGAL	-	-	503	80	0.979	40.681	98,367,000	659,941,000

7 7h

No.	Nama Gampong	Klaster JP	Alokasi Dasar Rp.	Klasifikasi Desa IDM	Alokasi Afirmasi	Alokasi Kinerja	Alokasi Formula					Pagu Dana Gampong per-Gampong
							Jumlah	Jumlah	Luas	IKG	Alokasi Formula	
							Jumlah Penduduk	Jumlah Penduduk Miskin	Luas Wilayah	Indeks Kesulitan Geografis		
(1)	(2)	(3)	(4)	(5)	(6)	(7)	(8)	(9)	(10)	(11)	(12)	(13) = (4)+(6)+(7)+(12)
IX	Kecamatan Seunuddon											
1	Tanjong Pineng	2	561,574,000	TERTINGGAL	-	-	667	79	2.309	27.014	96,741,000	658,315,000
2	Meurubo Puntong	2	561,574,000	TERTINGGAL	-	-	423	109	4.354	36.655	131,540,000	693,114,000
3	Mane Kawan	2	561,574,000	BERKEMBANG	-	288,153,000	792	96	2.388	43.753	124,876,000	974,603,000
4	Alue Barueh	2	561,574,000	TERTINGGAL	-	-	548	74	2.583	39.711	105,863,000	667,437,000
5	Keude Simpang Jalan	2	561,574,000	TERTINGGAL	-	-	343	46	0.391	28.779	61,575,000	623,149,000
6	Blang Pha	2	561,574,000	TERTINGGAL	-	-	661	67	3.611	49.396	120,410,000	681,984,000
7	Alue Kiran	2	561,574,000	TERTINGGAL	-	-	327	50	1.585	42.431	84,620,000	646,194,000
8	Blang Tue	2	561,574,000	TERTINGGAL	-	-	532	167	1.840	49.450	160,286,000	721,860,000
9	Cot Kafiraton	2	561,574,000	TERTINGGAL	-	-	318	104	1.947	43.758	117,435,000	679,009,000
10	Tanjong Dama	2	561,574,000	TERTINGGAL	-	-	492	62	0.910	35.495	82,966,000	644,540,000
11	Paya Dua Uram	2	561,574,000	TERTINGGAL	-	-	724	86	2.446	36.249	111,386,000	672,960,000
12	Paya Dua Ujong	2	561,574,000	TERTINGGAL	-	-	311	303	2.241	43.839	227,199,000	788,773,000
13	Alue Capli	2	561,574,000	TERTINGGAL	-	-	613	159	3.748	47.937	168,896,000	730,470,000
14	Simpang Peut	2	561,574,000	TERTINGGAL	-	-	444	25	3.102	48.212	89,045,000	650,619,000
15	Meunasah Sagoe	3	641,574,000	TERTINGGAL	-	-	1,362	295	5.724	38.236	260,548,000	902,122,000
16	Matang Puntong	3	641,574,000	SANGAT TERTINGGAL	-	-	1,004	105	5.343	50.301	159,946,000	801,520,000
17	Matang Panyang	2	561,574,000	TERTINGGAL	-	-	1,000	172	5.480	32.112	179,639,000	741,213,000
18	Cot Patisah	2	561,574,000	TERTINGGAL	171,591,000	-	861	364	2.564	48.000	276,649,000	1,009,814,000
19	Cot Trueng	2	561,574,000	TERTINGGAL	-	-	855	125	3.572	36.448	142,747,000	704,321,000
20	Darul Aman	2	561,574,000	TERTINGGAL	-	-	492	132	2.662	47.422	144,184,000	705,758,000
21	Matang Jeulikat	3	641,574,000	TERTINGGAL	-	-	1,293	278	4.756	33.718	239,170,000	880,744,000
22	Lhok Puuk	3	641,574,000	TERTINGGAL	-	-	1,440	262	2.495	44.241	228,063,000	869,637,000
23	Lhok Geulituet	3	641,574,000	TERTINGGAL	-	-	1,622	83	4.266	50.940	152,847,000	794,421,000
24	Ulee Rubek Timu	3	641,574,000	BERKEMBANG	-	288,153,000	1,125	202	3.278	41.956	192,793,000	1,122,520,000
25	Bantayan	2	561,574,000	BERKEMBANG	-	-	176	31	2.838	48.644	85,947,000	647,521,000
26	Teupin Kuyuen	3	641,574,000	TERTINGGAL	-	-	1,145	87	3.591	44.443	135,353,000	776,927,000
27	Matang Lada	3	641,574,000	TERTINGGAL	-	-	1,261	166	5.714	24.169	175,197,000	816,771,000
28	Ulee Matang	3	641,574,000	TERTINGGAL	-	-	1,099	108	3.738	33.819	136,668,000	778,242,000
29	Matang Karieng	2	561,574,000	TERTINGGAL	-	-	362	41	1.243	38.504	74,308,000	635,882,000
30	Lhok Rambideng	3	641,574,000	BERKEMBANG	-	-	1,047	239	1.419	37.132	194,199,000	835,773,000
31	Matang Anoe	2	561,574,000	TERTINGGAL	-	-	780	66	3.082	39.906	109,397,000	670,971,000
32	Lhok Geulitut	2	561,574,000	TERTINGGAL	-	288,153,000	327	86	1.389	50.940	110,975,000	960,702,000
33	Ulee Titi	2	561,574,000	TERTINGGAL	-	-	368	49	2.172	35.418	82,073,000	643,647,000
X	Kecamatan Syamtalira Aron											
1	Keude Aron	2	561,574,000	BERKEMBANG	-	-	117	7	0.098	31.857	37,216,000	598,790,000
2	Dayah Aron	2	561,574,000	BERKEMBANG	-	-	755	45	0.812	38.430	80,797,000	642,371,000
3	Moncrang	2	561,574,000	BERKEMBANG	-	-	601	10	0.861	34.806	55,821,000	617,395,000
4	Kanot	2	561,574,000	BERKEMBANG	-	-	615	27	0.871	35.471	65,998,000	627,572,000
5	Meuria Aron	2	561,574,000	TERTINGGAL	-	-	431	37	0.812	34.480	66,650,000	628,224,000
6	Mee Aron	2	561,574,000	BERKEMBANG	-	-	534	86	0.822	37.986	98,548,000	660,122,000
7	Glok	2	561,574,000	BERKEMBANG	-	-	547	62	0.842	31.111	79,315,000	640,889,000
8	Cibrekk Baroh	2	561,574,000	BERKEMBANG	-	-	501	97	0.695	34.331	99,527,000	661,101,000
9	Cibrekk Tunong	2	561,574,000	TERTINGGAL	-	-	823	53	1.018	34.697	84,200,000	645,774,000
10	Matang Munye	2	561,574,000	TERTINGGAL	-	-	545	69	0.822	38.009	89,562,000	651,136,000
11	Pante	2	561,574,000	BERKEMBANG	-	-	658	38	0.812	26.162	63,423,000	624,997,000

8 7 6

No.	Nama Gampong	Klaster JP	Alokasi Dasar Rp.	Klasifikasi Desa IDM	Alokasi Afirmasi	Alokasi Kinerja	Alokasi Formula					Pagu Dana Gampong per-Gampong
							Jumlah	Jumlah	Luas	IKG	Alokasi Formula	
							Jumlah Penduduk	Jumlah Penduduk Miskin	Luas Wilayah	Indeks Kesulitan Geografis		
(1)	(2)	(3)	(4)	(5)	(6)	(7)	(8)	(9)	(10)	(11)	(12)	(13) = (4)+(6)+(7)+(12)
12	Keutapang	3	641,574,000	BERKEMBANG	-	288,153,000	1,057	29	0.871	31.843	71,810,000	1,001,537,000
13	Blang	2	561,574,000	BERKEMBANG	-	-	498	54	0.900	31.053	74,412,000	635,986,000
14	Teungoh	2	561,574,000	BERKEMBANG	-	-	281	17	0.783	37.385	55,617,000	617,191,000
15	Tanjong Krueng Pase	2	561,574,000	BERKEMBANG	-	-	294	34	0.773	37.809	65,412,000	626,986,000
16	Mesjid	2	561,574,000	BERKEMBANG	-	-	715	36	0.832	35.284	72,289,000	633,863,000
17	Keude Teupin Punti	2	561,574,000	BERKEMBANG	-	-	130	7	0.010	34.116	39,032,000	600,606,000
18	Kumbang	2	561,574,000	BERKEMBANG	-	-	764	69	0.851	38.019	93,840,000	655,414,000
19	Gampong U	2	561,574,000	TERTINGGAL	-	-	681	74	0.930	40.858	98,262,000	659,836,000
20	Calong	2	561,574,000	TERTINGGAL	-	-	547	5	0.861	41.602	58,634,000	620,208,000
21	Manyang Baroh	2	561,574,000	BERKEMBANG	-	288,153,000	676	29	0.900	41.114	73,831,000	923,558,000
22	Peurupok	3	641,574,000	BERKEMBANG	-	288,153,000	1,015	46	1.067	27.048	76,960,000	1,006,687,000
23	Alue Gunto	2	561,574,000	BERKEMBANG	-	-	283	31	0.763	31.441	57,401,000	618,975,000
24	Pulo	2	561,574,000	BERKEMBANG	-	-	640	31	0.998	22.473	57,010,000	618,584,000
25	Kulam	2	561,574,000	BERKEMBANG	-	-	821	119	0.861	45.648	129,384,000	690,958,000
26	Ampeh	2	561,574,000	BERKEMBANG	-	-	584	55	0.812	34.187	78,965,000	640,539,000
27	Dayah Meuria	2	561,574,000	TERTINGGAL	-	-	480	31	0.793	35.721	65,369,000	626,943,000
28	Mampree	2	561,574,000	TERTINGGAL	-	-	366	40	0.802	44.793	76,904,000	638,478,000
29	Meucat	2	561,574,000	BERKEMBANG	-	-	882	33	1.086	36.146	76,313,000	637,887,000
30	Ara	2	561,574,000	BERKEMBANG	-	288,153,000	619	31	0.842	35.776	68,334,000	918,061,000
31	Hagu	2	561,574,000	BERKEMBANG	-	-	321	10	0.744	45.826	60,407,000	621,981,000
32	Awe	2	561,574,000	BERKEMBANG	-	-	541	21	0.949	35.513	61,942,000	623,516,000
33	Tanjong Mulieng	2	561,574,000	TERTINGGAL	-	-	558	15	0.979	42.100	65,529,000	627,103,000
34	Daya Teungku	2	561,574,000	BERKEMBANG	-	288,153,000	245	80	0.744	20.649	72,753,000	922,480,000
XI	Kecamatan Syamtalira Bayu											
1	Bale	2	561,574,000	TERTINGGAL	-	-	677	149	0.685	39.284	135,664,000	697,238,000
2	Bie	2	561,574,000	TERTINGGAL	-	-	806	137	1.037	29.792	124,825,000	686,399,000
3	Beurandang	2	561,574,000	BERKEMBANG	-	-	597	59	0.685	34.277	80,601,000	642,175,000
4	Baro Kulam Gajah	2	561,574,000	TERTINGGAL	-	-	427	55	0.881	39.638	81,745,000	643,319,000
5	Glong	2	561,574,000	TERTINGGAL	-	-	580	35	1.370	36.316	73,866,000	635,440,000
6	Nibong	2	561,574,000	BERKEMBANG	-	-	601	62	0.587	39.862	87,003,000	648,577,000
7	Langa	2	561,574,000	BERKEMBANG	-	-	819	101	0.979	22.232	97,903,000	659,477,000
8	Beunot	3	641,574,000	BERKEMBANG	-	288,153,000	2,101	101	3.620	25.248	142,468,000	1,072,195,000
9	Keude Bayu	2	561,574,000	BERKEMBANG	-	-	269	45	0.068	22.668	51,610,000	613,184,000
10	Blang Bayu	2	561,574,000	BERKEMBANG	-	-	940	60	0.979	24.781	80,381,000	641,955,000
11	Dayah Tuha	2	561,574,000	TERTINGGAL	-	-	648	67	0.783	38.823	90,909,000	652,483,000
12	Dayah Baro	2	561,574,000	TERTINGGAL	-	-	355	30	1.468	39.900	71,079,000	632,653,000
13	Lancok	3	641,574,000	MAJU	-	-	1,417	196	1.957	30.460	175,003,000	816,577,000
14	Punti	3	641,574,000	BERKEMBANG	-	-	1,038	109	2.936	36.179	132,922,000	774,496,000
15	Bungong	2	561,574,000	BERKEMBANG	-	-	454	115	1.076	36.129	112,713,000	674,287,000
16	Baroh Blang Rimueng	2	561,574,000	BERKEMBANG	-	-	374	60	1.820	39.446	89,633,000	651,207,000
17	Ulee Meuria	2	561,574,000	TERTINGGAL	-	-	234	10	0.665	35.326	48,180,000	609,754,000
18	Kayee Panyang	2	561,574,000	BERKEMBANG	-	-	736	19	1.810	40.040	74,645,000	636,219,000
19	Rheng	2	561,574,000	BERKEMBANG	-	-	610	125	0.930	39.897	123,656,000	685,230,000
20	Trieng Meudurou	2	561,574,000	BERKEMBANG	-	-	427	14	0.636	36.078	54,457,000	616,031,000
21	Ulee Gampong	2	561,574,000	TERTINGGAL	-	-	290	32	0.489	39.064	63,541,000	625,115,000
22	Garut	2	561,574,000	BERKEMBANG	-	-	407	56	0.979	38.769	81,742,000	643,314,000

8 \$h

No.	Nama Gampong	Klaster JP	Alokasi Dasar Rp.	Klasifikasi Desa IDM	Alokasi Afirmasi	Alokasi Kinerja	Alokasi Formula					Pagu Dana Gampong per-Gampong
							Jumlah	Jumlah	Luas	IKG	Alokasi Formula	
							Jumlah Penduduk	Jumlah Penduduk Miskin	Luas Wilayah	Indeks Kesulitan Geografis		
(1)	(2)	(3)	(4)	(5)	(6)	(7)	(8)	(9)	(10)	(11)	(12)	(13) = (4)+(6)+(7)+(12)
23	Blang Awe	2	561,574,000	TERTINGGAL	-	-	794	76	0.832	32.516	92,774,000	654,348,000
24	Pulo Blang Mangat	2	561,574,000	TERTINGGAL	-	-	383	26	0.294	39.499	61,112,000	622,686,000
25	Cibrek	2	561,574,000	TERTINGGAL	-	-	330	65	0.675	39.936	84,259,000	645,833,000
26	Pulo Blang Trieng	2	561,574,000	TERTINGGAL	-	-	400	61	0.714	38.375	82,158,000	643,732,000
27	Meudang Ara	2	561,574,000	TERTINGGAL	-	-	259	24	5.878	45.281	101,010,000	662,584,000
28	Cot Neuheun	2	561,574,000	BERKEMBANG	-	-	411	65	2.936	39.674	100,785,000	662,359,000
29	Tumpeun	2	561,574,000	TERTINGGAL	-	-	429	139	0.979	34.117	122,660,000	684,234,000
30	Alen	2	561,574,000	BERKEMBANG	-	-	431	123	1.448	40.750	123,569,000	685,143,000
31	Dayah Blang Seureukuy	2	561,574,000	TERTINGGAL	-	-	391	52	1.076	39.089	80,246,000	641,820,000
32	Blang Patra	2	561,574,000	TERTINGGAL	-	-	293	65	0.734	41.882	85,837,000	647,411,000
33	Blang Majron	2	561,574,000	TERTINGGAL	-	-	591	70	1.761	40.099	99,313,000	660,887,000
34	Seuneubok Baro	2	561,574,000	TERTINGGAL	-	-	283	57	5.284	44.459	114,535,000	676,109,000
35	Buket Glumpang	2	561,574,000	TERTINGGAL	-	-	275	37	7.535	42.223	116,608,000	678,182,000
36	Alue Majron	2	561,574,000	TERTINGGAL	-	-	878	189	2.936	32.794	170,049,000	731,623,000
37	Siren Tujoh	2	561,574,000	TERTINGGAL	-	-	217	30	6.497	37.511	100,205,000	661,779,000
38	Blang Seureukuy	2	561,574,000	TERTINGGAL	-	-	381	50	1.076	30.951	71,162,000	632,736,000
XII	Kecamatan Tanah Luas											
1	Pulo Blang	1	481,573,000	TERTINGGAL	-	-	91	16	0.323	51.015	61,524,000	543,097,000
2	Matang Ben	2	561,574,000	BERKEMBANG	-	-	883	26	1.350	39.929	77,955,000	639,529,000
3	Matang Cibrek	2	561,574,000	BERKEMBANG	-	-	300	83	0.225	48.418	98,558,000	660,132,000
4	Deng	2	561,574,000	BERKEMBANG	-	-	323	25	0.333	47.206	67,120,000	628,694,000
5	Rawa	2	561,574,000	TERTINGGAL	-	-	412	62	0.577	46.434	89,735,000	651,309,000
6	Punti Pulo Agam	2	561,574,000	TERTINGGAL	-	-	426	74	0.440	38.467	87,923,000	649,497,000
7	Alue Pangkat	2	561,574,000	TERTINGGAL	-	-	254	4	0.646	45.702	55,131,000	616,705,000
8	Teungoh Pulo Agam	2	561,574,000	TERTINGGAL	-	-	164	25	0.440	44.428	62,226,000	623,800,000
9	Hueng	2	561,574,000	BERKEMBANG	-	-	525	19	0.431	49.209	70,207,000	631,781,000
10	Pulo U	2	561,574,000	TERTINGGAL	-	-	353	40	0.773	34.467	66,550,000	628,124,000
11	Alue Keujruen	2	561,574,000	TERTINGGAL	-	-	623	39	0.646	28.679	64,607,000	626,181,000
12	Paya Beurandang	2	561,574,000	TERTINGGAL	-	-	497	7	0.812	40.803	57,691,000	619,265,000
13	Manyang Tunong	2	561,574,000	TERTINGGAL	-	-	424	45	0.431	44.989	78,367,000	639,941,000
14	Meunasah Tutong	2	561,574,000	TERTINGGAL	-	-	680	40	1.018	41.933	81,446,000	643,020,000
15	Ampeh	2	561,574,000	BERKEMBANG	-	-	842	8	0.303	30.602	51,410,000	612,984,000
16	Alue	2	561,574,000	TERTINGGAL	-	-	680	21	0.665	42.921	69,719,000	631,293,000
17	Teungku Dibalee	2	561,574,000	BERKEMBANG	-	288,153,000	593	6	0.274	23.654	38,831,000	888,558,000
18	Keude Blang Jruen	2	561,574,000	BERKEMBANG	-	288,153,000	209	52	0.020	28.972	60,010,000	909,737,000
19	Blang Jruen	2	561,574,000	BERKEMBANG	-	-	622	38	0.274	44.827	77,039,000	638,613,000
20	Ujong Baroh Berghang	2	561,574,000	TERTINGGAL	-	-	794	19	1.086	45.143	75,730,000	637,304,000
21	Jeumpa Berghang	2	561,574,000	TERTINGGAL	-	-	572	8	0.352	46.643	62,126,000	623,700,000
22	Teungoh Berghang	2	561,574,000	BERKEMBANG	-	-	489	23	0.421	43.290	65,955,000	627,529,000
23	Pante Berghang	2	561,574,000	TERTINGGAL	-	-	502	41	0.665	35.821	70,432,000	632,006,000
24	Serba Jaman	2	561,574,000	BERKEMBANG	-	288,153,000	483	37	0.323	41.737	71,279,000	921,006,000
25	Rayeuk Naleung	3	641,574,000	BERKEMBANG	-	-	1,018	92	1.928	44.360	124,383,000	765,957,000
26	Rangkaya	2	561,574,000	TERTINGGAL	-	-	500	9	0.245	34.267	48,720,000	610,294,000
27	Paya	2	561,574,000	TERTINGGAL	-	-	391	28	0.401	38.950	62,545,000	624,119,000
28	Blang Bidok	2	561,574,000	TERTINGGAL	-	-	698	68	0.597	29.577	82,247,000	643,821,000
29	Rayeuk Kuta	3	641,574,000	MAJU	-	-	1,006	36	0.479	36.201	76,195,000	717,769,000

8 76

No.	Nama Gampong	Klaster JP	Alokasi Dasar Rp.	Klasifikasi Desa IDM	Alokasi Afirmasi	Alokasi Kinerja	Alokasi Formula					Pagu Dana Gampong per-Gampong
							Jumlah	Jumlah	Luas	IKG	Alokasi Formula	
							Jumlah Penduduk	Jumlah Penduduk Miskin	Luas Wilayah	Indeks Kesulitan Geografis		
(1)	(2)	(3)	(4)	(5)	(6)	(7)	(8)	(9)	(10)	(11)	(12)	(13) = (4)+(6)+(7)+(12)
30	Rayeuk Munye	2	561,574,000	TERTINGGAL	-	-	902	27	0.558	26.547	60,646,000	622,220,000
31	Ujong Baroh SB	2	561,574,000	TERTINGGAL	-	-	353	47	0.440	43.920	77,171,000	638,745,000
32	Trieng	2	561,574,000	TERTINGGAL	-	-	401	26	0.352	45.520	67,625,000	629,199,000
33	Manyang SB	2	561,574,000	TERTINGGAL	-	-	353	21	0.450	42.724	62,001,000	623,575,000
34	Cibreuk	2	561,574,000	TERTINGGAL	-	-	457	35	0.587	49.083	78,549,000	640,123,000
35	Keutapang	2	561,574,000	TERTINGGAL	-	-	304	18	0.421	43.553	60,062,000	621,636,000
36	Matang Mane	2	561,574,000	TERTINGGAL	-	-	821	122	1.125	41.275	128,595,000	690,169,000
37	Alue Gampong	2	561,574,000	TERTINGGAL	-	-	385	77	0.284	41.625	90,761,000	652,335,000
38	Bayi	2	561,574,000	TERTINGGAL	-	-	392	49	0.323	34.387	69,033,000	630,607,000
39	Tumpok Aceh	2	561,574,000	TERTINGGAL	-	-	143	25	0.235	52.270	67,977,000	629,551,000
40	Ulee Buket	2	561,574,000	SANGAT TERTINGGAL	-	-	196	57	0.372	52.168	87,130,000	648,704,000
41	Cot Dah	2	561,574,000	TERTINGGAL	-	-	298	64	0.548	50.723	92,621,000	654,195,000
42	Leupon Siren	2	561,574,000	TERTINGGAL	-	-	164	30	0.372	54.649	74,287,000	635,861,000
43	Blang Trieng	2	561,574,000	SANGAT TERTINGGAL	-	-	170	60	0.323	48.092	84,028,000	645,602,000
44	Alue Sijuek	2	561,574,000	TERTINGGAL	-	-	110	41	0.323	47.110	71,675,000	633,249,000
45	Hagu	2	561,574,000	TERTINGGAL	-	-	240	48	0.391	44.171	75,524,000	637,098,000
46	Teupin Mee	2	561,574,000	TERTINGGAL	-	288,153,000	299	36	0.881	44.712	73,943,000	923,670,000
47	Plu Pakam	2	561,574,000	SANGAT TERTINGGAL	-	-	284	126	0.225	63.183	135,739,000	697,313,000
48	Blang Pie	2	561,574,000	SANGAT TERTINGGAL	-	-	206	41	0.401	47.483	74,346,000	635,920,000
49	Punti Seuleumak Barat	2	561,574,000	TERTINGGAL	-	288,153,000	345	48	0.548	48.164	82,367,000	932,094,000
50	Serba Jaman Tunong	2	561,574,000	TERTINGGAL	-	-	414	47	0.538	30.525	66,104,000	627,678,000
51	Leuhong	2	561,574,000	TERTINGGAL	-	-	372	74	0.597	42.953	92,284,000	653,858,000
52	Blang	2	561,574,000	TERTINGGAL	-	-	376	66	1.086	41.537	89,970,000	651,544,000
53	Tanjong Mesjid	2	561,574,000	TERTINGGAL	-	-	172	18	0.509	45.818	60,379,000	621,953,000
54	Serba Jaman Baroh	2	561,574,000	TERTINGGAL	-	-	182	71	0.538	45.364	89,047,000	650,621,000
55	Cot Barat	2	561,574,000	TERTINGGAL	-	288,153,000	284	81	0.675	51.828	103,493,000	953,220,000
56	Matang Baloy	2	561,574,000	TERTINGGAL	-	-	629	67	0.460	43.780	93,134,000	654,708,000
57	Buket Makarti	2	561,574,000	TERTINGGAL	-	-	202	114	0.333	55.259	120,832,000	682,406,000
XIII	Kecamatan Tanah Pasir											
1	Alue	2	561,574,000	TERTINGGAL	-	-	271	27	0.264	41.546	61,340,000	622,914,000
2	Mee Matang Panyang	2	561,574,000	TERTINGGAL	-	-	615	185	0.734	47.611	162,345,000	723,919,000
3	Blang	2	561,574,000	TERTINGGAL	-	-	738	193	0.979	46.088	169,156,000	730,730,000
4	Paloh	3	641,574,000	TERTINGGAL	-	-	1,136	118	0.979	41.568	131,570,000	773,144,000
5	Keude Matang Panyang	2	561,574,000	BERKEMBANG	-	-	151	85	0.372	24.771	75,161,000	636,735,000
6	Gampong Pande	3	641,574,000	TERTINGGAL	-	-	1,129	141	1.673	40.855	147,912,000	789,486,000
7	Matang Ranup Laseh	2	561,574,000	TERTINGGAL	-	-	218	5	0.734	31.480	41,943,000	603,517,000
8	Cangguek	2	561,574,000	TERTINGGAL	-	-	503	55	0.832	40.893	84,031,000	645,605,000
9	Kumbang	2	561,574,000	TERTINGGAL	-	-	456	17	0.489	43.473	62,729,000	624,303,000
10	Prie	2	561,574,000	TERTINGGAL	-	-	571	184	1.703	47.223	167,158,000	728,732,000
11	Keutapang	2	561,574,000	TERTINGGAL	-	-	535	33	0.734	44.490	75,497,000	637,071,000
12	Keude Jrat Manyang	2	561,574,000	TERTINGGAL	-	-	150	8	0.489	43.048	51,759,000	613,333,000
13	Teupin Gapeuh	2	561,574,000	TERTINGGAL	-	-	695	40	1.947	31.646	78,129,000	639,703,000
14	Cibreuk	2	561,574,000	TERTINGGAL	-	-	375	57	1.184	42.481	86,642,000	648,216,000
15	Me Merbo	2	561,574,000	TERTINGGAL	-	-	541	113	2.339	36.497	122,127,000	683,701,000
16	Ulee Tanoh	2	561,574,000	TERTINGGAL	-	-	856	74	1.800	22.036	89,325,000	650,899,000

8 \$h

No.	Nama Gampong	Klaster JP	Alokasi Dasar Rp.	Klasifikasi Desa IDM	Alokasi Afirmasi	Alokasi Kinerja	Alokasi Formula					Pagu Dana Gampong per-Gampong
							Jumlah Jumlah Penduduk	Jumlah Jumlah Penduduk Miskin	Luas Luas Wilayah	IKG Indeks Kesulitan Geografis	Alokasi Formula	
(1)	(2)	(3)	(4)	(5)	(6)	(7)	(8)	(9)	(10)	(11)	(12)	(13) = (4)+(6)+(7)+(12)
17	Matang Janeng	2	561,574,000	SANGAT TERTINGGAL	-	-	665	59	1.937	47.051	102,593,000	664,167,000
18	Kuala Keureutou Barat	2	561,574,000	TERTINGGAL	-	-	229	47	0.685	45.799	78,324,000	639,898,000
XIV	Kecamatan Tanah Jambo Aye											
1	Teupin Gajah	3	641,574,000	BERKEMBANG	-	-	2,041	357	4.403	42.273	301,709,000	943,283,000
2	Geulumpang Umpung Unou	2	561,574,000	TERTINGGAL	-	-	550	223	11.243	44.451	249,704,000	811,278,000
3	Ranto Panyang	2	561,574,000	TERTINGGAL	-	-	281	141	1.341	35.286	124,562,000	686,136,000
4	Seuneubok Doe	2	561,574,000	TERTINGGAL	-	-	314	142	1.712	36.676	129,565,000	691,139,000
5	Meunasah Geudong	2	561,574,000	TERTINGGAL	-	-	854	274	3.523	29.701	216,659,000	778,233,000
6	Meunasah Merbo	2	561,574,000	TERTINGGAL	-	-	574	179	1.840	35.683	154,351,000	715,925,000
7	Tanjong Meunye	3	641,574,000	TERTINGGAL	-	-	1,258	223	3.053	35.659	199,076,000	840,650,000
8	Matang Jurong	2	561,574,000	TERTINGGAL	-	-	307	31	2.446	43.730	81,018,000	642,592,000
9	Tanjong Dalam Utara	3	641,574,000	TERTINGGAL	-	-	1,010	183	3.229	33.397	171,813,000	813,387,000
10	Meunasah Dayah	2	561,574,000	TERTINGGAL	-	-	489	97	2.202	35.629	110,732,000	672,306,000
11	Seuneubok Pidie	2	561,574,000	TERTINGGAL	-	-	565	78	6.165	28.796	122,065,000	683,639,000
12	Tanjong Menuang	2	561,574,000	TERTINGGAL	-	-	965	137	4.394	25.176	146,024,000	707,598,000
13	Matang Teungoh-Teungoh	2	561,574,000	TERTINGGAL	-	-	309	5	1.468	31.113	48,240,000	609,814,000
14	Lhok Reudeup	2	561,574,000	TERTINGGAL	-	-	398	72	3.699	39.223	109,061,000	670,635,000
15	Lhok Merbo	2	561,574,000	TERTINGGAL	-	-	599	111	3.748	34.565	129,787,000	691,361,000
16	Tanjong Ara	3	641,574,000	TERTINGGAL	-	-	1,319	113	1.937	25.208	123,031,000	764,605,000
17	Alue le Mirah	2	561,574,000	TERTINGGAL	-	-	645	45	1.703	37.864	84,227,000	645,801,000
18	Tanjong Punti	2	561,574,000	TERTINGGAL	-	-	154	5	0.646	40.020	48,359,000	609,933,000
19	Bukit Alue Puteh	2	561,574,000	TERTINGGAL	-	-	208	19	1.409	45.316	67,191,000	628,765,000
20	Buket Jrat Manyang	3	641,574,000	TERTINGGAL	-	-	1,358	197	20.627	36.937	306,818,000	948,392,000
21	Matang Maneh	2	561,574,000	TERTINGGAL	-	-	679	61	3.258	33.819	100,158,000	661,732,000
22	Pucok Alue	2	561,574,000	TERTINGGAL	-	-	373	23	2.143	32.121	64,713,000	626,287,000
23	Matang Serdang	3	641,574,000	TERTINGGAL	-	-	1,510	133	11.331	38.323	213,482,000	855,056,000
24	Matang Santot	2	561,574,000	TERTINGGAL	-	-	232	53	0.421	38.200	72,551,000	634,125,000
25	Buket Padang	2	561,574,000	TERTINGGAL	-	-	445	54	2.427	43.681	95,866,000	657,440,000
26	Matang Seuke Pulot	2	561,574,000	TERTINGGAL	-	-	502	66	2.466	42.328	102,393,000	663,967,000
27	Lhok Beuringen	2	561,574,000	TERTINGGAL	-	-	276	6	2.114	38.345	59,477,000	621,051,000
28	Lueng Tuha	2	561,574,000	TERTINGGAL	-	-	356	75	1.957	39.282	98,194,000	659,768,000
29	Matang Raya	2	561,574,000	TERTINGGAL	-	-	325	25	0.763	37.324	60,579,000	622,153,000
30	Tanjong Ceungai	3	641,574,000	TERTINGGAL	-	-	1,403	182	1.468	37.090	170,217,000	811,791,000
31	Teupin Bayu	3	641,574,000	TERTINGGAL	-	-	1,363	156	2.485	40.901	165,920,000	807,494,000
32	Meunasah Pantan Labu	3	641,574,000	TERTINGGAL	-	-	3,184	53	1.507	31.921	128,704,000	770,278,000
33	Kota Pantan Labu	3	641,574,000	BERKEMBANG	-	-	2,221	67	0.431	13.679	93,612,000	735,186,000
34	Rawang Itak	3	641,574,000	BERKEMBANG	-	-	3,291	143	2.436	23.005	177,181,000	818,755,000
35	Samakurok	3	641,574,000	BERKEMBANG	-	-	2,326	44	0.431	22.380	91,453,000	733,027,000
36	Biara Barat	2	561,574,000	TERTINGGAL	-	-	886	155	3.151	34.109	154,491,000	716,065,000
37	Biara Timur	2	561,574,000	TERTINGGAL	-	-	705	48	1.761	37.708	87,214,000	648,788,000
38	Matang Drien	3	641,574,000	TERTINGGAL	-	-	1,203	105	2.877	33.209	130,571,000	772,145,000
39	Ceumpeudak	3	641,574,000	BERKEMBANG	-	288,153,000	1,798	56	3.806	25.403	113,859,000	1,043,586,000
40	Alue Papeun	2	561,574,000	TERTINGGAL	-	-	943	75	2.936	44.093	120,331,000	681,905,000
41	Lhok Bintang Hu	2	561,574,000	TERTINGGAL	-	-	910	91	3.425	37.572	125,432,000	687,006,000
42	Biram Rayeuk	2	561,574,000	TERTINGGAL	-	-	811	215	2.994	33.086	183,570,000	745,144,000
43	Cot Biek	2	561,574,000	TERTINGGAL	-	-	582	125	4.071	34.872	139,534,000	701,108,000

2 7h

No.	Nama Gampong	Klaster JP	Alokasi Dasar Rp.	Klasifikasi Desa IDM	Alokasi Afirmasi	Alokasi Kinerja	Alokasi Formula					Pagu Dana Gampong per-Gampong
							Jumlah	Jumlah	Luas	IKG	Alokasi Formula	
							Jumlah Penduduk	Jumlah Penduduk Miskin	Luas Wilayah	Indeks Kesulitan Geografis		
(1)	(2)	(3)	(4)	(5)	(6)	(7)	(8)	(9)	(10)	(11)	(12)	(13) = (4)+(6)+(7)+(12)
44	Matang Arongan	2	561,574,000	TERTINGGAL	-	-	390	134	2.505	40.526	135,693,000	697,267,000
45	Biram Cut	2	561,574,000	TERTINGGAL	-	-	533	189	2.348	36.360	163,096,000	724,670,000
46	Buket Batee Badan	2	561,574,000	TERTINGGAL	-	-	409	129	3.043	43.601	139,926,000	701,500,000
47	Ulee Glee	3	641,574,000	TERTINGGAL	171,591,000	-	1,175	378	9.580	31.922	322,037,000	1,135,202,000
XV	Kecamatan Sawang											
1	Lagang	2	561,574,000	TERTINGGAL	-	-	836	90	4.423	42.401	134,896,000	696,470,000
2	Abeuk Reuling	2	561,574,000	TERTINGGAL	-	-	236	52	6.165	48.555	120,835,000	682,409,000
3	Lhok Krek	2	561,574,000	TERTINGGAL	-	-	415	65	3.366	36.885	101,091,000	662,665,000
4	Lhok Merbo	2	561,574,000	TERTINGGAL	-	-	328	62	7.975	45.884	137,630,000	699,204,000
5	Gle Dagang	3	641,574,000	TERTINGGAL	-	-	1,370	163	8.053	41.466	208,005,000	849,579,000
6	Kuta Meuligoe	2	561,574,000	TERTINGGAL	-	-	844	52	8.464	44.780	144,043,000	705,617,000
7	Gampong Teungoh	3	641,574,000	TERTINGGAL	-	-	1,259	79	9.413	26.370	155,122,000	796,696,000
8	Babah Buloh	3	641,574,000	BERKEMBANG	-	-	1,558	127	14.991	36.246	233,855,000	875,429,000
9	Meunasah Pulo	2	561,574,000	SANGAT TERTINGGAL	-	-	927	136	7.378	40.216	179,382,000	740,956,000
10	Punteuet	3	641,574,000	TERTINGGAL	-	-	1,071	191	12.995	53.565	262,629,000	904,203,000
11	Pante Jaloh	2	561,574,000	TERTINGGAL	-	-	500	65	4.746	42.678	117,555,000	679,129,000
12	Lhok Kuyun	2	561,574,000	BERKEMBANG	-	288,153,000	434	40	6.967	39.322	114,568,000	964,295,000
13	Blang Reuling	3	641,574,000	TERTINGGAL	-	-	1,407	285	4.423	38.262	247,197,000	888,771,000
14	Lhok Gajah	2	561,574,000	TERTINGGAL	-	-	391	56	5.705	54.765	128,737,000	690,311,000
15	Teupin Rusep	3	641,574,000	SANGAT TERTINGGAL	343,183,000	-	3,025	387	28.328	49.459	504,802,000	1,489,559,000
16	Ulee Geudong	2	561,574,000	BERKEMBANG	-	-	855	201	5.499	39.702	200,079,000	761,653,000
17	Tanjong Keumala	2	561,574,000	TERTINGGAL	-	-	346	149	8.073	42.984	182,985,000	744,559,000
18	Cot Kumuneng	2	561,574,000	SANGAT TERTINGGAL	-	-	305	145	6.125	48.995	172,670,000	734,244,000
19	Cot Lambideng	2	561,574,000	TERTINGGAL	-	-	669	109	7.544	44.734	165,420,000	726,994,000
20	Paya Gaboh	2	561,574,000	TERTINGGAL	-	-	873	94	6.214	39.477	147,043,000	708,617,000
21	Paya Rabo Lhok	3	641,574,000	TERTINGGAL	-	-	1,025	39	6.106	39.422	119,283,000	760,857,000
22	Paya Rabo Timu	2	561,574,000	TERTINGGAL	-	-	320	73	5.587	39.561	121,239,000	682,813,000
23	Lancok	2	561,574,000	SANGAT TERTINGGAL	-	-	727	187	13.122	52.045	253,471,000	815,045,000
24	Rambong Payong	2	561,574,000	TERTINGGAL	-	-	342	45	6.204	49.541	120,223,000	681,797,000
25	Lhok Bayu	2	561,574,000	TERTINGGAL	-	-	442	193	5.489	58.200	205,766,000	767,340,000
26	Krueng Baro	2	561,574,000	SANGAT TERTINGGAL	-	-	616	296	5.382	43.121	249,607,000	811,181,000
27	Babah Krueng	3	641,574,000	SANGAT TERTINGGAL	-	-	1,365	165	15.891	45.871	266,185,000	907,759,000
28	Jurong	3	641,574,000	TERTINGGAL	-	-	1,202	69	6.370	38.526	139,754,000	781,328,000
29	Blang Banyak	2	561,574,000	SANGAT TERTINGGAL	-	-	543	170	21.077	46.231	289,011,000	850,585,000
30	Lhok Jok	2	561,574,000	TERTINGGAL	-	-	474	40	5.724	58.404	125,235,000	686,809,000
31	Blang Teurakan	3	641,574,000	TERTINGGAL	-	-	1,035	44	6.214	39.874	123,340,000	764,914,000
32	Sawang	3	641,574,000	BERKEMBANG	-	-	3,434	516	18.885	28.484	498,361,000	1,139,935,000
33	Riseh Baroh	2	561,574,000	TERTINGGAL	-	-	745	108	7.975	51.293	175,498,000	737,072,000
34	Riseh Teungoh	2	561,574,000	TERTINGGAL	-	-	472	109	7.486	42.524	159,242,000	720,816,000
35	Riseh Tunong	3	641,574,000	SANGAT TERTINGGAL	343,183,000	-	2,949	978	27.643	39.859	809,794,000	1,794,551,000
36	Gunci	3	641,574,000	SANGAT TERTINGGAL	343,183,000	-	2,430	492	21.283	53.171	506,605,000	1,491,362,000
37	Kubu	2	561,574,000	TERTINGGAL	-	-	651	55	4.844	53.199	125,704,000	687,278,000
38	Blang Cut	2	561,574,000	SANGAT TERTINGGAL	-	-	561	127	13.269	53.881	220,629,000	782,203,000
39	Lhok Cut	2	561,574,000	TERTINGGAL	-	-	507	22	10.989	53.463	146,922,000	708,496,000

8 72

No.	Nama Gampong	Klaster JP	Alokasi Dasar Rp.	Klasifikasi Desa IDM	Alokasi Afirmasi	Alokasi Kinerja	Alokasi Formula					Pagu Dana Gampong per-Gampong
							Jumlah Jumlah Penduduk	Jumlah Jumlah Penduduk Miskin	Luas Luas Wilayah	IKG Indeks Kesulitan Geografis	Alokasi Formula	
(1)	(2)	(3)	(4)	(5)	(6)	(7)	(8)	(9)	(10)	(11)	(12)	(13) = (4)+(6)+(7)+(12)
XVI	Kecamatan Nisam											
1	Paloh Mambu	2	561,574,000	TERTINGGAL	-	-	376	104	28.328	51.170	303,878,000	865,452,000
2	Blang Karieng	3	641,574,000	TERTINGGAL	-	-	1,212	198	6.595	26.983	200,279,000	841,853,000
3	Paloh Kayee Kuyet	2	561,574,000	TERTINGGAL	-	-	808	213	6.566	43.057	216,136,000	777,710,000
4	Gampong Barat	2	561,574,000	TERTINGGAL	-	-	706	58	1.977	37.461	93,869,000	655,443,000
5	Meunasah Beunot	2	561,574,000	TERTINGGAL	-	-	468	25	3.298	42.786	85,603,000	647,177,000
6	Seuneubok	2	561,574,000	TERTINGGAL	-	-	477	102	2.446	38.976	118,085,000	679,659,000
7	Cot Leupée	2	561,574,000	TERTINGGAL	-	-	342	33	1.135	44.456	74,590,000	636,164,000
8	Gampong Teungoh	2	561,574,000	TERTINGGAL	-	-	629	45	2.916	36.819	91,125,000	652,699,000
9	Meunasah Meucat	3	641,574,000	BERKEMBANG	-	288,153,000	1,835	117	3.709	17.121	138,988,000	1,068,715,000
10	Meunasah Alue	3	641,574,000	BERKEMBANG	-	-	1,013	315	19.737	44.239	365,344,000	1,006,918,000
11	Panton	2	561,574,000	TERTINGGAL	-	-	777	171	11.546	44.648	227,982,000	789,556,000
12	Paloh Mampree	2	561,574,000	TERTINGGAL	-	-	970	109	5.940	32.790	148,702,000	710,276,000
13	Peunayan	2	561,574,000	TERTINGGAL	-	-	627	127	15.656	38.851	223,556,000	785,130,000
14	Tingkeum	2	561,574,000	TERTINGGAL	-	-	540	73	0.832	32.236	86,161,000	647,735,000
15	Meunasah Rayeuk	2	561,574,000	TERTINGGAL	-	-	597	50	2.936	42.665	98,984,000	660,558,000
16	Meunasah Cut	2	561,574,000	TERTINGGAL	-	-	748	83	1.712	43.593	112,298,000	673,872,000
17	Jeulikat	2	561,574,000	TERTINGGAL	-	-	473	160	17.740	41.259	254,972,000	816,546,000
18	Alue Bili	2	561,574,000	TERTINGGAL	-	-	331	125	2.260	47.493	134,757,000	696,331,000
19	Cot Mambong	2	561,574,000	TERTINGGAL	-	-	382	53	9.903	35.187	136,511,000	698,085,000
20	Blang Dalam Geunteng	2	561,574,000	TERTINGGAL	-	-	861	203	3.298	36.120	182,959,000	744,533,000
21	Blang Dalam Tunong	2	561,574,000	TERTINGGAL	-	-	502	27	1.732	28.138	62,676,000	624,250,000
22	Blang Dalam Baroh	2	561,574,000	TERTINGGAL	-	-	571	101	2.476	37.605	118,171,000	679,745,000
23	Cot Mee	2	561,574,000	TERTINGGAL	-	-	263	61	2.975	43.643	99,943,000	661,517,000
24	Cot Euntung	2	561,574,000	TERTINGGAL	-	-	334	61	3.865	37.296	101,185,000	662,759,000
25	Blang Crok	2	561,574,000	TERTINGGAL	-	-	555	156	3.709	40.271	158,568,000	720,142,000
26	Meunasah Krueng	2	561,574,000	TERTINGGAL	-	-	547	125	3.004	37.610	134,306,000	695,880,000
27	Binjee	3	641,574,000	TERTINGGAL	-	-	1,045	118	3.053	41.509	143,839,000	785,413,000
28	Keutapang	2	561,574,000	TERTINGGAL	-	-	813	62	14.433	25.911	171,100,000	732,674,000
29	Ulee Blang	2	561,574,000	TERTINGGAL	-	-	510	135	6.595	38.365	164,027,000	725,601,000
XVII	Kecamatan Cot Girek											
1	Cot Girek	4	721,575,000	BERKEMBANG	-	-	6,985	196	136.991	23.763	1,184,425,000	1,906,000,000
2	Lhok Meurbo	2	561,574,000	TERTINGGAL	-	-	622	79	0.979	41.622	100,939,000	662,513,000
3	Kp. Bantan	2	561,574,000	TERTINGGAL	-	-	529	103	2.691	44.729	126,770,000	688,344,000
4	Alue Seumambu	2	561,574,000	TERTINGGAL	-	288,153,000	577	36	1.859	39.571	80,784,000	930,511,000
5	Ulee Gampong	2	561,574,000	TERTINGGAL	-	-	509	42	1.448	42.886	83,177,000	644,751,000
6	Batu XII	3	641,574,000	BERKEMBANG	-	-	1,363	19	3.816	20.146	80,746,000	722,320,000
7	Kp. Tempel	3	641,574,000	TERTINGGAL	-	-	1,234	117	6.429	42.445	170,518,000	812,092,000
8	Alue Leuhob	3	641,574,000	BERKEMBANG	-	288,153,000	1,561	18	12.936	33.106	157,947,000	1,087,674,000
9	Seuneubok Baro	2	561,574,000	TERTINGGAL	-	-	309	76	1.272	43.687	97,465,000	659,039,000
10	Alue Drien	2	561,574,000	TERTINGGAL	-	-	294	64	1.468	45.227	93,484,000	655,058,000
11	Cempeudak	2	561,574,000	TERTINGGAL	-	-	395	52	2.691	44.378	96,307,000	657,881,000
12	Matang Teungoh	2	561,574,000	TERTINGGAL	-	-	250	39	1.184	42.909	74,976,000	636,550,000
13	Pucok Alue	2	561,574,000	TERTINGGAL	-	288,153,000	356	54	4.403	42.651	106,579,000	956,306,000
14	U Baro	2	561,574,000	TERTINGGAL	-	-	783	64	0.979	25.872	80,680,000	642,254,000
15	Trieng	2	561,574,000	TERTINGGAL	-	-	914	181	0.979	43.827	163,752,000	725,326,000

2 \$h

No.	Nama Gampong	Klaster JP	Alokasi Dasar Rp.	Klasifikasi Desa IDM	Alokasi Afirmasi	Alokasi Kinerja	Alokasi Formula					Pagu Dana Gampong per-Gampong
							Jumlah	Jumlah	Luas	IKG	Alokasi Formula	
							Jumlah Penduduk	Jumlah Penduduk Miskin	Luas Wilayah	Indeks Kesulitan Geografis		
(1)	(2)	(3)	(4)	(5)	(6)	(7)	(8)	(9)	(10)	(11)	(12)	(13) = (4)+(6)+(7)+(12)
16	Lhok Reuhat	2	561,574,000	TERTINGGAL	-	-	399	59	1.419	45.252	92,419,000	653,993,000
17	Lueng Baro	2	561,574,000	TERTINGGAL	-	-	304	19	0.979	37.055	58,133,000	619,707,000
18	Jeulikat	2	561,574,000	TERTINGGAL	-	-	238	34	0.979	42.681	70,437,000	632,011,000
19	Gampong Ara	2	561,574,000	TERTINGGAL	-	-	422	79	0.979	44.456	99,944,000	661,518,000
20	Beurandang Dayah	2	561,574,000	TERTINGGAL	-	-	397	104	0.979	43.034	111,661,000	673,235,000
21	Beurandang Krueng	2	561,574,000	TERTINGGAL	-	-	499	119	2.446	38.644	127,387,000	688,961,000
22	Seupeng	2	561,574,000	TERTINGGAL	-	288,153,000	220	55	1.272	44.997	85,689,000	935,416,000
23	Beurandang Asan	2	561,574,000	TERTINGGAL	-	-	675	113	9.120	39.732	173,542,000	735,116,000
24	Drien II	2	561,574,000	TERTINGGAL	-	288,153,000	279	14	1.155	44.464	63,264,000	912,991,000
XVIII	Kecamatan Langkahan											
1	Cot Bada	2	561,574,000	TERTINGGAL	-	288,153,000	486	47	3.572	44.532	101,387,000	951,114,000
2	Alue Dua	2	561,574,000	TERTINGGAL	-	-	487	112	4.403	49.585	147,099,000	708,673,000
3	Bantayan	2	561,574,000	TERTINGGAL	-	-	474	39	2.515	43.785	88,971,000	650,545,000
4	Kampong Blang	2	561,574,000	TERTINGGAL	-	-	261	39	4.315	43.734	97,130,000	658,704,000
5	Paya Tukai	2	561,574,000	TERTINGGAL	-	-	676	78	4.550	32.922	117,180,000	678,754,000
6	Matang Keutapang	2	561,574,000	TERTINGGAL	-	-	204	18	3.376	50.698	85,032,000	646,606,000
7	Krueng Lingka	2	561,574,000	TERTINGGAL	-	-	938	216	5.675	43.530	214,615,000	776,189,000
8	Simpang Tiga	3	641,574,000	SANGAT TERTINGGAL	-	-	1,303	79	3.298	38.909	126,655,000	768,229,000
9	Matang Rubek	2	561,574,000	TERTINGGAL	-	-	624	162	4.452	52.040	179,426,000	741,000,000
10	Leubok Mane	2	561,574,000	TERTINGGAL	-	-	776	130	3.640	46.328	153,938,000	715,512,000
11	Matang Teungoh Selatan	2	561,574,000	TERTINGGAL	-	-	504	101	3.346	42.137	127,162,000	688,736,000
12	Padang Meuria	2	561,574,000	TERTINGGAL	-	-	490	73	4.619	43.999	122,112,000	683,686,000
13	Alue Krak Kayee	2	561,574,000	SANGAT TERTINGGAL	-	-	517	71	3.523	45.821	115,875,000	677,449,000
14	Tanjong Jawa	2	561,574,000	SANGAT TERTINGGAL	-	-	344	45	5.323	41.848	106,923,000	668,497,000
15	Meunasah Blang	2	561,574,000	SANGAT TERTINGGAL	-	-	439	146	3.386	47.732	155,976,000	717,550,000
16	Tanjong Dalam Selatan	3	641,574,000	SANGAT TERTINGGAL	343,183,000	-	1,879	435	4.795	48.750	349,830,000	1,334,587,000
17	Geudumbak	3	641,574,000	SANGAT TERTINGGAL	343,183,000	-	1,431	499	5.499	49.161	381,342,000	1,366,099,000
18	Langkahan	2	561,574,000	SANGAT TERTINGGAL	-	-	855	113	5.773	45.065	159,395,000	720,969,000
19	Rumoh Rayeuk	3	641,574,000	SANGAT TERTINGGAL	-	-	1,329	266	7.241	58.715	274,132,000	915,706,000
20	Buket Linteung	3	641,574,000	SANGAT TERTINGGAL	343,183,000	-	1,955	676	8.337	41.302	498,618,000	1,483,375,000
21	Lubok Pusaka	3	641,574,000	SANGAT TERTINGGAL	343,183,000	-	2,136	432	36.058	41.339	557,105,000	1,541,862,000
22	Seureuke	3	641,574,000	SANGAT TERTINGGAL	-	-	3,031	147	14.678	41.326	274,821,000	916,395,000
23	Pante Gaki Bale	2	561,574,000	TERTINGGAL	-	-	933	82	5.225	43.431	138,774,000	700,348,000
XIX	Kecamatan Baktiya Barat											
1	Keude Sampoiniet	2	561,574,000	MAJU	-	-	236	6	0.196	20.459	28,602,000	590,176,000
2	Lhok Iboh	3	641,574,000	TERTINGGAL	-	-	1,724	42	3.718	27.566	106,380,000	747,954,000
3	Matang Bayu	3	641,574,000	BERKEMBANG	-	288,153,000	1,316	57	2.348	33.034	102,922,000	1,032,649,000
4	Lang Nibong	2	561,574,000	BERKEMBANG	-	288,153,000	790	115	2.838	29.603	124,590,000	974,317,000
5	Blang Seunong	2	561,574,000	BERKEMBANG	-	288,153,000	790	82	2.534	36.344	111,131,000	960,858,000
6	Singgah Mata	3	641,574,000	TERTINGGAL	-	-	1,252	184	2.466	21.245	160,025,000	801,599,000
7	Matang Panyang	3	641,574,000	TERTINGGAL	-	-	1,078	102	2.691	31.736	123,952,000	765,526,000
8	Matang Ceubrek	2	561,574,000	TERTINGGAL	-	-	579	78	1.859	43.946	107,780,000	669,354,000
9	Matang Teungoh	2	561,574,000	BERKEMBANG	-	-	399	49	2.446	34.195	83,326,000	644,900,000
10	Cot Paya	2	561,574,000	TERTINGGAL	-	-	275	31	1.321	41.355	70,539,000	632,113,000
11	Cot Kupok	2	561,574,000	TERTINGGAL	-	-	662	45	2.544	38.233	90,583,000	652,157,000

2 7h

No.	Nama Gampong	Klaster JP	Alokasi Dasar Rp.	Klasifikasi Desa IDM	Alokasi Afirmasi	Alokasi Kinerja	Alokasi Formula					Pagu Dana Gampong per-Gampong
							Jumlah	Jumlah	Luas		Alokasi Formula	
							Jumlah Penduduk	Jumlah Penduduk Miskin	Luas Wilayah	Indeks Kesulitan Geografis		
(1)	(2)	(3)	(4)	(5)	(6)	(7)	(8)	(9)	(10)	(11)	(12)	(13) = (4)+(6)+(7)+(12)
12	Matang Raya Blang Siale	2	561,574,000	TERTINGGAL	-	-	807	71	4.971	38.013	123,551,000	685,125,000
13	Pucok Alue Buket	2	561,574,000	TERTINGGAL	-	-	210	14	1.321	43.423	62,106,000	623,680,000
14	Matang Sijuek Timu	3	641,574,000	TERTINGGAL	-	-	1,622	226	5.480	42.236	230,177,000	871,751,000
15	Matang Sijuek Teungoh	3	641,574,000	TERTINGGAL	-	-	1,036	164	5.480	35.652	179,371,000	820,945,000
16	Matang Sijuek Barat	3	641,574,000	TERTINGGAL	-	-	1,147	301	5.382	34.871	254,259,000	895,833,000
17	Cot Laba	2	561,574,000	TERTINGGAL	-	-	521	149	2.515	40.627	146,418,000	707,992,000
18	Meunasah Pante	2	561,574,000	TERTINGGAL	-	-	518	86	2.603	32.901	105,402,000	666,976,000
19	Meurandeh Paya	2	561,574,000	TERTINGGAL	-	-	560	179	4.667	43.502	180,705,000	742,279,000
20	Cot Murong	2	561,574,000	TERTINGGAL	-	-	690	113	2.544	38.903	128,594,000	690,168,000
21	Matang Paya	2	561,574,000	TERTINGGAL	-	288,153,000	674	264	7.349	43.482	246,980,000	1,096,707,000
22	Lhok Euncien	2	561,574,000	SANGAT TERTINGGAL	-	-	278	52	2.740	44.843	94,911,000	656,485,000
23	Cot Usen	2	561,574,000	SANGAT TERTINGGAL	-	-	168	43	1.566	45.230	80,428,000	642,002,000
24	Meunasah Hagu	2	561,574,000	TERTINGGAL	-	-	479	131	4.139	35.266	141,713,000	703,287,000
25	Blang Rheue	2	561,574,000	SANGAT TERTINGGAL	-	-	357	95	4.893	44.863	134,244,000	695,818,000
26	Paya Bateung	2	561,574,000	TERTINGGAL	-	-	314	33	1.663	44.389	77,576,000	639,150,000
XX	Kecamatan Paya Bakong											
1	Blang Ara	2	561,574,000	TERTINGGAL	-	-	319	136	1.037	39.851	124,893,000	686,467,000
2	Tgk. Dibanda Pirak	2	561,574,000	TERTINGGAL	-	288,153,000	229	32	1.605	40.161	70,998,000	920,725,000
3	Paya Meudru	2	561,574,000	TERTINGGAL	-	-	315	40	2.055	48.288	87,775,000	649,349,000
4	Blang Siale	2	561,574,000	TERTINGGAL	-	-	362	39	2.427	49.878	92,145,000	653,719,000
5	Buket Guru	2	561,574,000	TERTINGGAL	-	-	527	181	2.446	59.421	181,453,000	743,027,000
6	Geulumpang Pirak	2	561,574,000	TERTINGGAL	-	-	229	10	1.204	46.389	62,345,000	623,919,000
7	Alue Lhok	2	561,574,000	TERTINGGAL	-	-	318	213	68.417	58.873	640,141,000	1,201,715,000
8	Seuneubok Aceh	2	561,574,000	TERTINGGAL	-	-	254	92	1.448	61.839	123,731,000	685,305,000
9	Buket Pidie	2	561,574,000	TERTINGGAL	-	-	164	75	3.718	59.619	126,055,000	687,629,000
10	Kebon Pirak	2	561,574,000	SANGAT TERTINGGAL	-	-	147	87	12.936	58.982	193,912,000	755,486,000
11	Alue Leukot	2	561,574,000	TERTINGGAL	-	-	162	52	21.116	62.031	233,425,000	794,999,000
12	Blang Mane	2	561,574,000	TERTINGGAL	-	-	246	25	69.709	62.877	549,502,000	1,111,076,000
13	Peureupok	2	561,574,000	TERTINGGAL	-	-	688	144	93.516	43.709	764,654,000	1,326,228,000
14	Ulue Bieng	2	561,574,000	TERTINGGAL	-	-	565	158	1.566	51.518	156,157,000	717,731,000
15	Pante Seuleumak	2	561,574,000	TERTINGGAL	-	-	192	25	1.008	46.443	68,516,000	630,090,000
16	Meuria Seuleumak	2	561,574,000	TERTINGGAL	-	-	312	125	1.018	50.243	128,648,000	690,222,000
17	Tunong Krueng	2	561,574,000	TERTINGGAL	-	-	346	71	1.517	43.939	97,337,000	658,911,000
18	Geureughek	2	561,574,000	TERTINGGAL	-	-	377	61	1.106	50.068	95,602,000	657,176,000
19	Meunye Seuleumak	2	561,574,000	TERTINGGAL	-	-	356	106	1.135	48.047	117,854,000	679,428,000
20	Simpang	2	561,574,000	TERTINGGAL	-	-	257	84	1.076	47.795	103,456,000	665,030,000
21	Tumpok Mesjid	2	561,574,000	TERTINGGAL	-	-	228	24	1.252	35.235	59,534,000	621,108,000
22	Jok	2	561,574,000	SANGAT TERTINGGAL	-	-	204	44	1.341	51.587	86,222,000	647,796,000
23	Leuhong	2	561,574,000	TERTINGGAL	-	-	437	31	1.820	56.457	91,421,000	652,995,000
24	Tanjong Burunyong	2	561,574,000	TERTINGGAL	-	-	259	66	1.282	48.697	95,993,000	657,567,000
25	Keude Paya Bakong	2	561,574,000	TERTINGGAL	-	-	563	35	1.067	46.328	81,113,000	642,687,000
26	Blang Gunci	2	561,574,000	TERTINGGAL	-	-	473	58	1.605	41.814	91,207,000	652,781,000
27	Gampong Nga	2	561,574,000	TERTINGGAL	-	-	577	131	1.350	46.485	135,462,000	697,036,000
28	Mampree	2	561,574,000	TERTINGGAL	-	-	248	26	2.407	49.471	82,460,000	644,034,000
29	Matang Panyang	2	561,574,000	TERTINGGAL	-	-	665	153	1.448	48.903	152,001,000	713,575,000
30	Tanjung Drien	2	561,574,000	TERTINGGAL	-	-	335	65	1.977	47.652	100,554,000	662,128,000

2 \$6


No.	Nama Gampong	Klaster JP	Alokasi Dasar Rp.	Klasifikasi Desa IDM	Alokasi Afirmasi	Alokasi Kinerja	Alokasi Formula				Alokasi Formula	Pagu Dana Gampong per-Gampong
							Jumlah Jumlah Penduduk	Jumlah Jumlah Penduduk Miskin	Luas Luas Wilayah	IKG Indeks Kesulitan Geografis		
(1)	(2)	(3)	(4)	(5)	(6)	(7)	(8)	(9)	(10)	(11)	(12)	(13) = (4)+(6)+(7)+(12)
31	Asan Seuleumak	2	561,574,000	TERTINGGAL	-	-	345	103	1.252	55.490	123,964,000	685,538,000
32	Tgk. Dibanda Tek-Tek	2	561,574,000	TERTINGGAL	-	288,153,000	459	182	1.781	58.698	175,541,000	1,025,268,000
33	Cot Teufah	2	561,574,000	TERTINGGAL	-	-	289	97	2.525	64.751	137,160,000	698,734,000
34	Pucok Alue Seuleumak	2	561,574,000	TERTINGGAL	-	-	315	81	1.468	52.242	109,821,000	671,395,000
35	Lueng	2	561,574,000	TERTINGGAL	-	-	557	250	1.693	50.605	205,844,000	767,418,000
36	Cempeudak	2	561,574,000	TERTINGGAL	-	-	384	44	1.732	40.074	81,156,000	642,730,000
37	Blang Paku	2	561,574,000	BERKEMBANG	-	-	267	102	1.380	41.428	109,331,000	670,905,000
38	Blang Dalam	2	561,574,000	TERTINGGAL	-	-	347	21	2.153	52.240	82,529,000	644,103,000
39	Blang Pante	3	641,574,000	SANGAT TERTINGGAL	343,183,000	-	1,205	383	91.549	42.566	889,381,000	1,874,138,000
XXI	Kecamatan Nibong											
1	Nibong Baroh	2	561,574,000	TERTINGGAL	-	-	611	17	2.456	33.161	68,997,000	630,571,000
2	Nibong Wakheuh	2	561,574,000	TERTINGGAL	-	-	262	5	2.867	35.208	60,754,000	622,328,000
3	Keude Nibong	2	561,574,000	TERTINGGAL	-	-	144	94	0.421	31.108	86,322,000	647,896,000
4	Keupok Nibong	2	561,574,000	TERTINGGAL	-	-	358	7	1.663	40.752	60,812,000	622,386,000
5	Dayah Nibong	2	561,574,000	BERKEMBANG	-	-	496	61	1.908	29.992	83,959,000	645,533,000
6	Sumbok Rayeuk	3	641,574,000	TERTINGGAL	-	-	1,647	66	2.466	40.245	121,665,000	763,239,000
7	Paya Terbang	2	561,574,000	TERTINGGAL	-	-	712	120	2.613	46.937	140,973,000	702,547,000
8	Teupin Jok	2	561,574,000	SANGAT TERTINGGAL	-	-	326	57	1.791	32.744	80,482,000	642,056,000
9	Mamplam	2	561,574,000	TERTINGGAL	-	-	412	65	1.947	44.119	98,394,000	659,968,000
10	Keulilee	2	561,574,000	TERTINGGAL	-	-	738	170	2.260	29.544	149,470,000	711,044,000
11	Meunye Lhee	2	561,574,000	TERTINGGAL	-	-	633	103	1.849	42.546	120,920,000	682,494,000
12	Ranto	2	561,574,000	TERTINGGAL	171,591,000	-	944	335	2.779	41.525	257,714,000	990,879,000
13	Seulunyok	2	561,574,000	TERTINGGAL	-	-	870	163	2.710	40.681	161,864,000	723,438,000
14	Keh Nibong	2	561,574,000	TERTINGGAL	-	-	506	62	2.299	40.016	96,956,000	658,530,000
15	Alue le Mirah	2	561,574,000	TERTINGGAL	-	-	482	69	2.593	44.335	106,433,000	668,007,000
16	Maddi	2	561,574,000	TERTINGGAL	-	-	261	77	2.642	43.784	106,464,000	668,038,000
17	Alue Ngom	2	561,574,000	TERTINGGAL	-	-	345	60	1.947	34.372	85,082,000	646,656,000
18	Tanjong Putoh	2	561,574,000	TERTINGGAL	-	-	332	64	2.632	43.425	100,328,000	661,902,000
19	Bumban	2	561,574,000	TERTINGGAL	-	-	163	125	1.605	50.458	130,053,000	691,627,000
20	Alue Panah	2	561,574,000	TERTINGGAL	-	-	263	102	2.495	48.215	123,311,000	684,885,000
XXII	Kecamatan Simpang Keuramat											
1	Keude Simpang Empat	3	641,574,000	TERTINGGAL	-	-	1,580	239	11.488	13.939	249,867,000	891,441,000
2	Seuneubok Punti	2	561,574,000	TERTINGGAL	-	-	380	48	2.701	38.224	88,019,000	649,593,000
3	Paya Leupah	2	561,574,000	TERTINGGAL	-	-	980	98	4.491	25.797	126,428,000	688,002,000
4	Paya Teungoh	2	561,574,000	TERTINGGAL	-	288,153,000	769	92	2.534	33.957	113,867,000	963,594,000
5	Keubon Baro	2	561,574,000	TERTINGGAL	-	-	602	50	3.307	37.513	96,644,000	658,218,000
6	Meunasah Teungoh	2	561,574,000	TERTINGGAL	-	-	311	97	2.632	47.399	121,635,000	683,209,000
7	Meunasah Baroh	2	561,574,000	TERTINGGAL	-	-	456	56	2.466	35.928	89,974,000	651,548,000
8	Mancang	2	561,574,000	TERTINGGAL	-	-	410	144	5.519	45.859	166,968,000	728,542,000
9	Alue Badee	2	561,574,000	SANGAT TERTINGGAL	-	-	164	83	1.898	48.612	107,523,000	669,097,000
10	Meunasah Dayah Spk	2	561,574,000	TERTINGGAL	-	-	979	155	6.576	38.177	183,265,000	744,839,000
11	Kilometer VI	2	561,574,000	BERKEMBANG	-	-	327	108	4.834	49.744	145,021,000	706,595,000
12	Kilometer VIII	2	561,574,000	TERTINGGAL	-	-	681	74	9.873	41.255	159,073,000	720,647,000
13	Ie Tarek I	2	561,574,000	TERTINGGAL	-	-	595	133	1.663	37.015	129,904,000	691,478,000
14	Ie Tarek II	2	561,574,000	TERTINGGAL	-	-	384	61	1.497	41.827	90,465,000	652,039,000


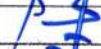

8 4h

No.	Nama Gampong	Klaster JP	Alokasi Dasar Rp.	Klasifikasi Desa IDM	Alokasi Afirmasi	Alokasi Kinerja	Alokasi Formula					Pagu Dana Gampong per-Gampong
							Jumlah	Jumlah	Luas	IKG	Alokasi Formula	
							Jumlah Penduduk	Jumlah Penduduk Miskin	Luas Wilayah	Indeks Kesulitan Geografis		
(1)	(2)	(3)	(4)	(5)	(6)	(7)	(8)	(9)	(10)	(11)	(12)	(13) = (1)+(6)+(7)+(12)
15	Pase Sentosa	2	561,574,000	SANGAT TERTINGGAL	-	-	700	89	14.228	38.908	194,722,000	756,296,000
16	Blang Raleue	2	561,574,000	BERKEMBANG	-	-	566	40	2.358	39.140	85,704,000	647,278,000
XXIII Kecamatan Lapang												
1	Keureutou	2	561,574,000	BERKEMBANG	-	288,153,000	529	91	2.525	29.488	104,509,000	954,236,000
2	Lueng Baro	2	561,574,000	TERTINGGAL	-	-	714	151	2.094	41.269	148,862,000	710,436,000
3	Merbo Jurong	2	561,574,000	TERTINGGAL	-	-	528	57	1.370	35.161	83,713,000	645,287,000
4	Merbo Lama	2	561,574,000	TERTINGGAL	-	-	489	86	1.468	32.049	96,375,000	657,949,000
5	Tanjong Dama	2	561,574,000	TERTINGGAL	-	-	254	32	1.468	49.736	79,730,000	641,304,000
6	Geulanggang Baro	2	561,574,000	TERTINGGAL	-	-	735	20	1.957	47.495	83,318,000	644,892,000
7	Matang Tunong	2	561,574,000	BERKEMBANG	-	-	821	75	3.229	40.192	116,302,000	677,876,000
8	Keude Lapang	2	561,574,000	BERKEMBANG	-	-	235	48	0.010	26.955	56,324,000	617,898,000
9	Matang Baroh	3	641,574,000	TERTINGGAL	-	-	1,270	19	2.847	33.403	85,202,000	726,776,000
10	Kuala Kereuto	2	561,574,000	TERTINGGAL	-	-	844	35	1.487	50.324	93,014,000	654,588,000
11	Kuala Cangkoy	3	641,574,000	BERKEMBANG	-	-	2,084	124	2.955	40.109	164,388,000	805,962,000
XXIV Kecamatan Pirak Timu												
1	Rayeuk Pange	2	561,574,000	TERTINGGAL	-	-	516	121	1.712	51.067	135,756,000	697,330,000
2	Bungong	2	561,574,000	SANGAT TERTINGGAL	-	-	261	43	1.331	51.519	86,607,000	648,181,000
3	Geulumpang	2	561,574,000	SANGAT TERTINGGAL	-	-	200	26	1.654	51.927	78,836,000	640,410,000
4	Asan Krueng Kreh	2	561,574,000	SANGAT TERTINGGAL	-	-	309	7	1.732	42.812	62,343,000	623,917,000
5	Beuracan Rata	1	481,573,000	SANGAT TERTINGGAL	-	-	52	8	1.712	52.084	66,880,000	548,453,000
6	Reungkam	2	561,574,000	SANGAT TERTINGGAL	-	-	215	60	2.446	48.096	99,215,000	660,789,000
7	Trieng Krueng Kreh	2	561,574,000	SANGAT TERTINGGAL	-	-	115	38	2.192	51.963	87,430,000	649,004,000
8	Keutapang	2	561,574,000	SANGAT TERTINGGAL	-	-	184	61	1.429	52.020	96,073,000	657,647,000
9	Bili Baro	2	561,574,000	TERTINGGAL	-	-	302	81	1.252	54.173	109,979,000	671,553,000
10	Paya Lueng Jalo	2	561,574,000	TERTINGGAL	-	-	418	120	2.818	48.725	138,616,000	700,190,000
11	Alue Rimee	2	561,574,000	TERTINGGAL	-	-	419	63	2.896	37.243	97,252,000	658,826,000
12	Serdang	2	561,574,000	TERTINGGAL	-	-	484	65	2.417	44.955	103,708,000	665,282,000
13	Ara Ton-Ton Moncrang	2	561,574,000	TERTINGGAL	-	-	297	74	3.210	46.519	111,968,000	673,542,000
14	Tanjong Seureukuy	2	561,574,000	TERTINGGAL	-	-	183	115	2.828	51.161	133,945,000	695,519,000
15	Ulee Blang	2	561,574,000	TERTINGGAL	-	-	739	84	1.683	45.665	114,464,000	676,038,000
16	Krueng Pirak	2	561,574,000	TERTINGGAL	-	288,153,000	268	53	1.115	51.924	91,090,000	940,817,000
17	Matang Keh	2	561,574,000	TERTINGGAL	-	-	360	104	2.329	47.757	124,632,000	686,206,000
18	Leupe	2	561,574,000	TERTINGGAL	-	-	378	125	1.722	51.290	135,640,000	697,214,000
19	Ceumeucet	2	561,574,000	TERTINGGAL	-	-	277	65	1.429	48.773	96,850,000	658,424,000
20	Teupin U	2	561,574,000	TERTINGGAL	-	288,153,000	541	105	1.683	49.226	125,584,000	975,311,000
21	Alue Bungkoh	2	561,574,000	TERTINGGAL	-	288,153,000	632	45	1.507	28.300	73,480,000	923,207,000
22	Pucok Alue	2	561,574,000	TERTINGGAL	-	-	395	44	1.252	46.279	84,078,000	645,652,000
23	Meunye Tujoh	2	561,574,000	SANGAT TERTINGGAL	343,183,000	-	753	363	2.309	48.936	273,280,000	1,178,037,000
XXV Kecamatan Geuredong Pase												
1	Lhok Asan	2	561,574,000	TERTINGGAL	-	-	212	32	11.008	43.738	137,654,000	699,228,000
2	Darul Aman	2	561,574,000	TERTINGGAL	-	-	138	23	4.893	45.827	92,086,000	653,660,000
3	Alue Awe	2	561,574,000	TERTINGGAL	-	-	290	66	7.828	46.143	138,349,000	699,923,000
4	Darussalam	2	561,574,000	TERTINGGAL	-	-	434	77	7.828	40.332	141,406,000	702,980,000
5	Rayeuk Jawa	2	561,574,000	TERTINGGAL	-	-	560	121	28.377	44.536	310,470,000	872,044,000

2 7h

No.	Nama Gampong	Klaster JP	Alokasi Dasar Rp.	Klasifikasi Desa IDM	Alokasi Afirmasi	Alokasi Kinerja	Alokasi Formula					Pagu Dana Gampong per-Gampong
							Jumlah	Jumlah	Luas	IKG	Alokasi Formula	
							Jumlah Penduduk	Jumlah Penduduk Miskin	Luas Wilayah	Indeks Kesulitan Geografis		
(1)	(2)	(3)	(4)	(5)	(6)	(7)	(8)	(9)	(10)	(11)	(12)	(13) = (4)+(6)+(7)+(12)
6	Dayah Seupeng	2	561,574,000	BERKEMBANG	-	-	717	80	20.891	28.351	225,051,000	786,625,000
7	Uram Jalan	2	561,574,000	TERTINGGAL	-	-	262	40	18.484	41.151	190,947,000	752,521,000
8	Peudari	2	561,574,000	TERTINGGAL	-	-	823	125	9.081	48.327	190,782,000	752,356,000
9	Krueng Mbang	2	561,574,000	TERTINGGAL	-	-	283	57	18.474	48.071	207,127,000	768,701,000
10	Pulo Meuria	2	561,574,000	TERTINGGAL	-	-	504	107	15.146	49.452	217,167,000	778,741,000
11	Suka Damai	3	641,574,000	BERKEMBANG	-	-	1,263	15	65.227	30.449	501,560,000	1,143,134,000
XXVI	Kecamatan Banda Baro											
1	Paya Dua	3	641,574,000	BERKEMBANG	-	-	1,154	78	4.110	30.706	120,957,000	762,531,000
2	Cot Jabet	2	561,574,000	TERTINGGAL	-	-	370	12	2.887	30.770	62,424,000	623,998,000
3	Ulee Nyeue	3	641,574,000	BERKEMBANG	-	288,153,000	1,367	298	3.718	23.520	234,583,000	1,164,310,000
4	Paya Uleue	2	561,574,000	TERTINGGAL	-	-	375	52	2.838	42.735	95,350,000	656,924,000
5	Jamuan	3	641,574,000	TERTINGGAL	171,591,000	-	1,821	598	6.067	25.935	423,768,000	1,236,933,000
6	Alue Keurinyai	2	561,574,000	BERKEMBANG	-	-	593	94	6.967	39.318	146,779,000	708,353,000
7	Sangkalan	2	561,574,000	TERTINGGAL	-	288,153,000	914	70	5.372	35.623	125,413,000	975,140,000
8	Blang Pala	2	561,574,000	TERTINGGAL	-	-	819	32	5.656	32.680	102,149,000	663,723,000
9	Paya Beunyet	2	561,574,000	TERTINGGAL	-	-	505	4	3.826	35.316	71,309,000	632,883,000
XXVII	Kecamatan Nisam Antara											
1	Alue Dua	3	641,574,000	TERTINGGAL	171,591,000	-	3,758	662	12.995	36.149	551,052,000	1,364,217,000
2	Seumirah	3	641,574,000	TERTINGGAL	171,591,000	-	4,050	1175	39.630	38.234	1,016,431,000	1,829,596,000
3	Darussalam	3	641,574,000	TERTINGGAL	171,591,000	-	1,418	426	5.871	31.853	327,438,000	1,140,603,000
4	Alue Papeun	3	641,574,000	TERTINGGAL	171,591,000	-	2,424	435	13.308	33.543	402,875,000	1,216,040,000
5	Blang Jrat	2	561,574,000	TERTINGGAL	-	-	518	99	5.871	49.304	150,278,000	711,852,000
6	Blang Pohroh	2	561,574,000	TERTINGGAL	-	-	611	127	4.893	40.305	151,927,000	713,501,000
Total			489,421,048,000		5,662,514,000	21,899,628,000	588,610	80,723,000	3,236.860	34,168.402	109,355,022,000	626,338,212,000


 BUPATI ACEH UTARA,
 H. MUHAMMAD THAIB

PARAF KOORDINASI	
Kepala BPKD	
Kepala DPMPPKB	
Kepala Bagian Hukum	

LAMPIRAN II : PERATURAN BUPATI ACEH UTARA
NOMOR 4 TAHUN 2021 M
TANGGAL 4 JANUARI 2021 M
20 JUMADIL AWAL 1442 H

A. FORMAT LAPORAN REALISASI PENYERAPAN DAN CAPAIAN KELUARAN DANA GAMPONG

LAPORAN REALISASI PENYERAPAN DAN CAPAIAN KELUARAN DANA GAMPONG
TAHAP TAHUN ANGGARAN 2021
PEMERINTAH GAMPONG
KECAMATAN
KABUPATEN ACEH UTARA

PAGU GAMPONG Rp.

Rekening						URAIAN	URAIAN	VOLUME KELUARAN	CARA PENGADAAN	ANGGARAN	REALISASI	SISA	% CAPAIAN KELUARAN	TENAGA KERJA Orang	DURASI Hari	UPAH Rp.	KPM Rp.	BLT Rp.	KET
1		2																	
a	b	c	a	b	c														
1						2	3	4	5	Rp. 6	Rp. 7	Rp. 8	9	10	11	12	13	Rp. 14	15
			4																
			4	2															
			4	2	1														
							JUMLAH PENDAPATAN												
			5				BELANJA												
1							BIDANG PENYELENGGARAAN PEMERINTAH												
1	1						SUB BIDANG												
1	1	01					KEGIATAN												
1	1	02					dst												
2							BIDANG PELAKSANAAN PEMBANGUNAN DESA												
2	1						SUB BIDANG												
2	1	01					KEGIATAN												
2	1	02					dst												
3							BIDANG PEMBINAAN KEMASYARAKATAN DESA												
3	1						SUB BIDANG												
3	1	01					KEGIATAN												
3	1	02					dst												
4							BIDANG PEMBERDAYAAN KEMASYARAKATAN DESA												
4	1						SUB BIDANG												
4	1	01					KEGIATAN												
4	1	02					dst												
5							BIDANG PENANGGULANGAN BENCANA, KEADAAN DARURAT DAN MENDESAK DESA												
5	1						SUB BIDANG PENANGGULANGAN BENCANA												
5	1	00					PENANGGULANGAN BENCANA												
5	1	00	5	4			Belanja Tak Terduga												
5	1	00	5	4	1		Belanja Tak Terduga												

2 76

1						2	3	4	5	6	7	8	9	10	11	12	13	14	15
5	1	00	5	4	1	01	Belanja Tak Terduga												
							1. Sterilisasi fasilitas umum dan fasilitas sosial Desa*)												
							2. Penyediaan Obat-obatan *)												
							3. Pembuatan Ruang Isolasi Diri/Karantina Mandiri*)												
							4. Penyediaan Alat Perlindungan Diri (Masker, APD untuk Relawan, dst)*)												
							5. Pembuatan Antiseptik (hand sanitizer)/Disinfektan*)												
							6. dll*)												
5	2						SUB BIDANG KEADAAN DARURAT												
5	2	00					KEADAAN DARURAT												
5	2	00	5	4			Belanja Tak Terduga												
5	2	00	5	4	1		Belanja Tak Terduga												
5	2	00	5	4	1	01	Belanja Tak Terduga												
5	3						SUB BIDANG KEADAAN MENDESAK												
5	3	00					KEADAAN MENDESAK												
5	3	00	5	4			Belanja Tak Terduga												
5	3	00	5	4	1		Belanja Tak Terduga												
5	3	00	5	4	1	01	Belanja Tak Terduga												
							1. Bantuan Langsung Tunai (BLT) *)												
							BLT Bulan Pertama												
							BLT Bulan kedst												
			6				PEMBIAYAAN												
			6	2			Pengeluaran Pembiayaan												
			6	2	2		Penyertaan Modal Desa												
			6	2	2	1	Penyertaan Modal Desa												
							JUMLAH PEMBIAYAAN												
							JUMLAH												
							(PENDAPATAN-BELANJA-PEMBIAYAAN)												

*) Tidak mengikat pada penomoran dan nama kegiatan

.....,2021
Geuchik Gampong,

[Handwritten signature]

(.....)

PETUNJUK PENGISIAN
LAPORAN REALISASI PENYERAPAN DAN CAPAIAN KELUARAN DANA GAMPONG

NO	URAIAN
1	Kolom 1 diisi dengan Kode Rekening sesuai APBGampong
2	Kolom 2 diisi dengan uraian pendapatan, belanja dan pembiayaan yang menggunakan Dana Gampong
3	Kolom 3 diisi dengan uraian keluaran. Misal : Pembangunan Jalan
4	Kolom 4 diisi dengan jumlah volume keluaran yang terdiri jumlah dan satuan keluaran. Misal : 500 meter
5	Kolom 5 diisi dengan cara pengadaan. Misal : swakelola, kontraktual
6	Kolom 6 diisi dengan jumlah anggaran dalam satuan Rupiah
7	Kolom 7 diisi dengan jumlah realisasi dalam satuan Rupiah
8	Kolom 8 diisi dengan selisih antara anggaran dan realisasi dalam satuan Rupiah
9	Kolom 9 diisi dengan persentase capaian keluaran dengan perhitungan sebagai berikut: a. Kegiatan pembangunan/pemeliharaan/pengembangan fisik dihitung sesuai perkembangan penyelesaian fisik di lapangan dan foto b. Kegiatan non fisik dihitung dengan cara: - Penyelesaian kertas kerja/kerangka acuan kerja yang memuat latar belakang, tujuan, lokasi, target/sasaran, dan anggaran, sebesar 30% - Undangan pelaksanaan kegiatan, daftar peserta pelatihan dan konfirmasi pengajar, sebesar 50% - Kegiatan telah terlaksana, sebesar Rp. 80%; dan - Laporan Pelaksanaan Kegiatan dan Foto, sebesar 100%
10	Kolom 10, 11, dan 12 dalam rangka pelaksanaan program <i>cash for work</i> yang diisi hanya untuk kegiatan Dana Desa pada Bidang Pelaksanaan Pembangunan Desa
11	Kolom 13 dan 14 dalam rangka pelaksanaan jaringan pengaman sosial program Bantuan Langsung Tunai kepada keluarga penerima manfaat yang diisi hanya untuk kegiatan Dana Desa pada bidang Bidang Penanggulangan Bencana, Keadaan Darurat dan Mendesak Desa
12	Kolom 15 diisi dengan keterangan, misal: berapa keluaran yang telah terlaksana (kuantitas)

8 h f

B. FORMAT LAPORAN KONVERGENSI PENCEGAHAN STUNTING TINGKAT GAMPONG

LAPORAN KONVERGENSI PENCEGAHAN STUNTING TINGKAT GAMPONG TERHADAP SASARAN 1.000 HARI PERTAMA KEHIDUPAN (HPK)						
KABUPATEN	: ACEH UTARA	KECAMATAN	:			
GAMPONG	:	TAHUN	:	2021		
TABEL 1. JUMLAH SASARAN 1.000 HPK (IBU HAMIL DAN ANAK 0-23 BULAN)						
SASARAN	JUMLAH TOTAL RUMAH TANGGA 1.000 HPK	IBU HAMIL		ANAK 0 - 23 BULAN		
		TOTAL	KEK/RESTI	TOTAL	GIZI KURANG/GIZI BURUK/ STUNTING	
JUMLAH						
TABEL 2. HASIL PENGUKURAN TINGKAT PERTUMBUHAN (DETEKSI DINI STUNTING)						
SASARAN	JUMLAH TOTAL ANAK USIA 0 - 23 BULAN	HIJAU (NORMAL)	KUNING (RESIKO STUNTING)	MERAH (TERINDIKASI STUNTING)		
TABEL 3. KELENGKAPAN KONVERGENSI PAKET LAYANAN PENCEGAHAN STUNTING BAGI 1.000 HPK						
SASARAN	INDIKATOR			JUMLAH	%	
IBU HAMIL	1	PERIKSA 4 KALI SELAMA KEHAMILAN				
	2	MENDAPAT DAN MEMINUM PIL FE SELAMA 90 HARI				
	3	IBU BERSALIN MENDAPAT LAYANAN PEMERIKSAAN NIFAS 3 KALI				
	4	MENGIKUTI KONSELING GIZI/KELAS IBU MINIMAL 4 KALI				
	5	IBU HAMIL (KEK/RESTI) MENDAPAT KUNJUNGAN RUMAH BULANAN				
	6	RUMAH TANGGA IBU HAMIL MEMILIKI AKSES AIR MINUM AMAN				
	7	RUMAH TANGGA IBU HAMIL MEMILIKI JAMBAN LAYAK				
	8	MEMILIKI JAMINAN KESEHATAN				
ANAK USIA 0- 23 BULAN (0-2 TAHUN)	1	ANAK USIA < 12 BULAN MENDAPAT IMUNISASI DASAR LENGKAP				
	2	DITIMBANG BERAT BADAN RUTIN SETIAP BULAN				
	3	DIUKUR PANJANG/TINGGI BADAN 2 KALI DALAM SETAHUN				
	4	ORANG TUA/PENGASUH MENGIKUTI KONSELING GIZI BULANAN			LAKI-LAKI TOTAL	
	5	KUNJUNGAN RUMAH BAGI ANAK GIZI BURUK/KURANG/STUNTING				
	6	RUMAH TANGGA ANAK 0-2 TH MEMILIKI AKSES AIR MINUM AMAN				
	7	RUMAH TANGGA ANAK 0-2 TH MEMILIKI AKSES JAMBAN LAYAK				
	8	ANAK 0-2 TH JAMINAN KESEHATAN				
	9	ANAK 0-2 TH BULAN AKTA LAHIR				
	10	ORANG TUA/PENGASUH MENGIKUTI PARENTING BULANAN (PAUD)				
ANAK > 2-6 TAHUN	1	ANAK >2-6 TAHUN AKTIF DALAM KEGIATAN PAUD MINIMAL 80%				
TABEL 4. TINGKAT KONVERGENSI DESA						
NO	SASARAN	JUMLAH INDIKATOR		TINGKAT KONVERGENSI		
		YANG DITERIMA	SEHARUSNYA DITERIMA			
1	IBU HAMIL					
2	ANAK 0-23 BULAN					
TOTAL TINGKAT KONVERGENSI GAMPONG						
TABEL 5. PENGGUNAAN DANA GAMPONG DALAM PENCEGAHAN STUNTING						
NO	BIDANG/KEGIATAN	TOTAL ALOKASI DANA GAMPONG	KEGIATAN KHUSUS PENCEGAHAN STUNTING			
			ALOKASI DANA	% (PERSEN)		
1	BIDANG PEMBANGUNAN DESA					
2	BIDANG PEMBERDAYAAN MASYARAKAT					

8 af

C. FORMAT SURAT PENGANTAR PENYAMPAIAN DOKUMEN PERSYARATAN

(KOP SURAT)(1)

.....(2)

Kepada:

Yth. Kepala KPPN selaku KPA Penyaluran
Dana Alokasi Khusus Fisik dan Dana Desa
di
Tempat

SURAT PENGANTAR

NOMOR(3)

No.	Uraian	Jumlah Dokumen	Keterangan
1.	Bersama ini disampaikan dokumen persyaratan penyaluran tahap (4), dengan rincian sebagai berikut: a.(5) b. c. Dst	1 berkas	melampirkan kerja kerja (<i>worksheet</i>) penghitungan rincian Dana Gampong setiap Gampong dan Daftar Rekening Kas Gampong*)
2.	Kami bertanggung jawab penuh atas kebenaran substansi data dan dokumen yang disampaikan serta membebaskan KPPN dari tanggung jawab atas akibat ketidakbenaran dan dokumen yang disampaikan. (6)(7)(8)		

*) Khusus tahap I

af

2

PETUNJUK PENGISIAN
SURAT PENGANTAR PENYAMPAIAN DOKUMEN PERSYARATAN

NOMOR	URAIAN ISIAN
(1)	Diisi kop surat Gampong tersebut
(2)	Diisi tempat, tanggal, bulan, tahun pembuatan surat
(3)	Diisi nomor pembuatan surat
(4)	Diisi tahap penyampaian persyaratan penyaluran
(5)	Diisi dengan dokumen persyaratan penyaluran sesuai dengan tahapannya
(6)	Diisi jabatan penanda tangan (Bupati)
(7)	Diisi tangan tangan (Bupati)
(8)	Diisi nama penanda tangan (Bupati)

