



**PERATURAN BUPATI REMBANG
NOMOR 21 TAHUN 2021**

**TENTANG
RENCANA KERJA PEMERINTAH DAERAH
KABUPATEN REMBANG TAHUN 2022**

**PEMERINTAH KABUPATEN REMBANG
TAHUN 2021**





BUPATI REMBANG
PROVINSI JAWA TENGAH

PERATURAN BUPATI REMBANG

NOMOR 21 TAHUN 2021

TENTANG

RENCANA KERJA PEMERINTAH DAERAH KABUPATEN REMBANG TAHUN 2022

DENGAN RAHMAT TUHAN YANG MAHA ESA

BUPATI REMBANG,

- Menimbang : a. bahwa untuk melaksanakan ketentuan Pasal 26 ayat (2) Undang-Undang Nomor 25 Tahun 2004 tentang Sistem Perencanaan Pembangunan Nasional dan Pasal 263 ayat (4) dan Pasal 264 ayat (2) Undang-Undang Nomor 23 Tahun 2014 tentang Pemerintahan Daerah sebagaimana telah diubah beberapa kali terakhir dengan Undang-Undang Nomor 9 Tahun 2015 tentang Perubahan Kedua Atas Undang-Undang Nomor 23 Tahun 2014 tentang Pemerintahan Daerah, perlu menetapkan Rencana Kerja Pemerintah Daerah Kabupaten Rembang Tahun 2022;
- b. bahwa berdasarkan pertimbangan sebagaimana dimaksud dalam huruf a, perlu menetapkan Peraturan Bupati tentang Rencana Kerja Pemerintah Daerah Kabupaten Rembang Tahun 2022;
- Mengingat : 1. Undang-Undang Nomor 13 Tahun 1950 tentang Pembentukan Daerah-daerah Kabupaten dalam Lingkungan Propinsi Djawa Tengah;
2. Undang-Undang Nomor 25 Tahun 2004 tentang Sistem Perencanaan Pembangunan Nasional (Lembaran Negara Republik Indonesia Tahun 2004 Nomor 104, Tambahan Lembaran Negara Republik Indonesia Nomor 4421);
3. Undang-Undang Nomor 23 Tahun 2014 tentang Pemerintahan Daerah (Lembaran Negara Republik Indonesia Tahun 2014 Nomor 244 Tambahan Lembaran Negara Republik Indonesia Nomor 5587) sebagaimana telah diubah beberapa kali terakhir dengan Undang-Undang Nomor 11 Tahun 2020 tentang Cipta Kerja (Lembaran Negara Republik Indonesia Tahun 2020 Nomor 245, Tambahan Lembaran Negara Republik Indonesia Nomor 6573);
4. Peraturan Pemerintah Nomor 8 Tahun 2008 tentang Tahapan, Tata Cara Penyusunan, Pengendalian dan Evaluasi Pelaksanaan Rencana Pembangunan Daerah (Lembaran

Negara Republik Indonesia Tahun 2008 Nomor 21, Tambahan Lembaran Negara Republik Indonesia Nomor 4698);

5. Peraturan Pemerintah Nomor 18 Tahun 2016 tentang Perangkat Daerah (Lembaran Negara Republik Indonesia Tahun 2016 Nomor 114, Tambahan Lembaran Negara Republik Indonesia Nomor 5887) sebagaimana telah diubah dengan Peraturan Pemerintah Nomor 72 Tahun 2019 tentang Perubahan Atas Peraturan Pemerintah Nomor 18 Tahun 2016 tentang Perangkat Daerah (Lembaran Negara Republik Indonesia Tahun 2019 Nomor 187, Tambahan Lembaran Negara Republik Indonesia Nomor 6402);
6. Peraturan Menteri Dalam Negeri Nomor 86 Tahun 2017 tentang Tata Cara Perencanaan, Pengendalian dan Evaluasi Pembangunan Daerah, Tata Cara Evaluasi Rancangan Peraturan Daerah tentang Rencana Pembangunan Jangka Panjang Daerah dan Rencana Pembangunan Jangka Menengah Daerah, serta Tata Cara Perubahan Rencana Pembangunan Jangka Panjang Daerah, Rencana Pembangunan Jangka Menengah Daerah dan Rencana Kerja Pemerintah Daerah (Berita Negara Republik Indonesia Tahun 2017 Nomor 1312);
7. Peraturan Menteri Dalam Negeri Nomor 40 Tahun 2020 tentang Pedoman Penyusunan Rencana Kerja Pemerintah Daerah (Berita Negara Republik Indonesia Tahun 2020 Nomor 590);
8. Peraturan Daerah Kabupaten Rembang Nomor 1 Tahun 2010 tentang Rencana Pembangunan Jangka Panjang Daerah Kabupaten Rembang Tahun 2005-2025 (Lembaran Daerah Kabupaten Rembang Tahun 2010 Nomor 1, Tambahan Lembaran Daerah Kabupaten Rembang Nomor 92);
9. Peraturan Daerah Kabupaten Rembang Nomor 2 Tahun 2016 tentang Rencana Pembangunan Jangka Menengah Daerah Kabupaten Rembang Tahun 2016-2021 (Lembaran Daerah Kabupaten Rembang Tahun 2016 Nomor 2, Tambahan Lembaran Daerah Kabupaten Rembang Nomor 127) sebagaimana telah diubah dengan Peraturan Daerah Kabupaten Rembang Nomor 6 Tahun 2019 tentang Perubahan atas Peraturan Daerah Kabupaten Rembang Nomor 2 Tahun 2016 tentang Rencana Pembangunan Jangka Menengah Daerah Tahun 2016-2021 (Lembaran Daerah Kabupaten Rembang Tahun 2019 Nomor 6, Tambahan Lembaran Daerah Kabupaten Rembang Nomor 143);
10. Peraturan Daerah Kabupaten Rembang Nomor 5 Tahun 2016 tentang Pembentukan dan Susunan Perangkat Daerah Kabupaten Rembang (Lembaran Daerah Kabupaten Rembang Tahun 2016 Nomor 5, Tambahan Lembaran Daerah Kabupaten Rembang Nomor 128) sebagaimana telah diubah dengan Peraturan Daerah Kabupaten Rembang Nomor 4 Tahun 2020 tentang Perubahan Atas Peraturan Daerah Kabupaten Rembang Nomor 5 Tahun 2016 tentang Pembentukan dan Susunan Perangkat Daerah Kabupaten Rembang (Lembaran Daerah Kabupaten Rembang Tahun 2020 Nomor 4, Tambahan Lembaran Daerah Kabupaten Rembang Nomor 151);

11. Peraturan Bupati Rembang Nomor 28 Tahun 2017 tentang Tata Cara Pembentukan Peraturan Bupati dan Keputusan Bupati (Berita Daerah Kabupaten Rembang Tahun 2017 Nomor 28);

MEMUTUSKAN :

Menetapkan : PERATURAN BUPATI TENTANG RENCANA KERJAPEMERINTAH DAERAH KABUPATEN REMBANG TAHUN 2022.

BAB I

KETENTUAN UMUM

Pasal 1

Dalam Peraturan Bupati ini yang dimaksud dengan :

1. Daerah adalah Kabupaten Rembang.
2. Bupati adalah Bupati Rembang.
3. Dewan Perwakilan Rakyat Daerah yang selanjutnya disingkat DPRD adalah Dewan Perwakilan Rakyat Daerah Kabupaten Rembang.
4. Pemerintah Daerah adalah Bupati sebagai unsur penyelenggara Pemerintahan Daerah yang memimpin pelaksanaan urusan pemerintahan yang menjadi kewenangan daerah otonom.
5. Perangkat Daerah adalah Perangkat Daerah di Kabupaten Rembang.
6. Badan Perencanaan Pembangunan Daerah yang selanjutnya disingkat Bappeda adalah Badan Perencanaan Pembangunan Daerah Kabupaten Rembang.
7. Kepala Bappeda adalah Kepala Badan Perencanaan Pembangunan Daerah Kabupaten Rembang.
8. Rencana Pembangunan Jangka Panjang Daerah Kabupaten Rembang Tahun 2005-2025 yang selanjutnya disingkat RPJPD adalah dokumen perencanaan daerah untuk periode Tahun 2005-2025.
9. Rencana Kerja Pemerintah Daerah yang selanjutnya disingkat RKPD adalah dokumen perencanaan daerah untuk periode 1 (satu) tahun.
10. Rencana Kerja Perangkat Daerah yang selanjutnya disingkat Renja Perangkat Daerah adalah dokumen perencanaan Perangkat Daerah untuk periode 1 (satu) tahun.
11. Kebijakan Umum Anggaran Pendapatan dan Belanja Daerah yang selanjutnya disingkat KUA adalah dokumen yang memuat kebijakan bidang pendapatan, belanja, dan pembiayaan serta asumsi yang mendasarinya untuk periode 1 (satu) tahun.

BAB III
SISTEMATIKA

Pasal 3

RKPD Tahun 2022 sebagaimana dimaksud dalam Pasal 2 terdiri atas:

- a. narasi RKPD Tahun 2022, sebagaimana tercantum dalam Lampiran I yang merupakan bagian tidak terpisahkan dari Peraturan Bupati ini;
- b. rencana program dan kegiatan prioritas daerah Tahun Anggaran 2022, sebagaimana tercantum dalam Lampiran II yang merupakan bagian tidak terpisahkan dari Peraturan Bupati ini.

Pasal 4

Narasi RKPD Tahun 2022 sebagaimana dimaksud dalam Pasal 3 ayat (1) disusun dengan sistematika sebagai berikut:

- a. **BAB I PENDAHULUAN**
Memuat latar belakang, dasar hukum penyusunan, hubungan antara dokumen RKPD dengan dokumen rencana pembangunan daerah lainnya, maksud dan tujuan penyusunan RKPD, serta sistematika dokumen.
- b. **BAB II GAMBARAN UMUM KONDISI DAERAH**
Memuat kondisi umum kondisi daerah, hasil evaluasi RKPD Tahun 2021 dan realisasi RPJMD, serta permasalahan pembangunan daerah.
- c. **BAB III KERANGKA EKONOMI DAERAH DAN KEUANGAN DAERAH**
Memuat arah kebijakan ekonomi daerah dan arah kebijakan keuangan daerah.
- d. **BAB IV SASARAN DAN PRIORITAS PEMBANGUNAN DAERAH TAHUN 2022**
Memuat tujuan dan sasaran pembangunan serta prioritas dan sasaran pembangunan tahun 2022.
- e. **BAB V RENCANA KERJA DAN PENDANAAN DAERAH**
Memuat rencana program dan kegiatan prioritas daerah Tahun 2022 yang disusun berdasarkan evaluasi pembangunan tahunan, kedudukan tahun rencana dan capaian kinerja yang direncanakan dalam RPJMD.
- f. **BAB VI KINERJA PENYELENGGARAAN PEMERINTAHAN DAERAH**
Memuat indikator kinerja tahun 2022.
- g. **BAB VII PENUTUP**

BAB IV

PENGENDALIAN DAN EVALUASI RKPD

Pasal 5

- (1) Perangkat Daerah membuat laporan kinerja triwulan dan tahunan atas pelaksanaan Renja Perangkat Daerah dan anggaran yang berisi uraian tentang keluaran kegiatan dan indikator hasil (*outcome*) masing-masing program.
- (2) Laporan sebagaimana dimaksud pada ayat (1), disampaikan kepada Kepala Bappeda, Badan Pendapatan Pengelolaan Keuangan dan Aset Daerah dan Kepala Bagian Administrasi Pembangunan Setda Kabupaten Rembang, paling lambat 14 (empat belas) hari setelah berakhirnya triwulan berkenaan sebagai bahan penyusunan evaluasi RKPD.
- (3) Laporan kinerja menjadi masukan dan bahan pertimbangan bagi analisis dan evaluasi usulan anggaran tahun berikutnya yang diajukan oleh Perangkat Daerah

BAB V
PERUBAHAN RKPD

Pasal 6

- (1) Perubahan RKPD dapat dilakukan apabila hasil evaluasi pelaksanaan dalam tahun berjalan menunjukkan adanya ketidaksesuaian dengan perkembangan keadaan meliputi:
 - a. perkembangan yang tidak sesuai dengan asumsi kerangka ekonomi daerah dan kerangka pendanaan, prioritas dan sasaran pembangunan, rencana program dan kegiatan prioritas daerah;
 - b. keadaan yang menyebabkan saldo anggaran lebih tahun anggaran sebelumnya harus digunakan untuk tahun berjalan;
 - c. keadaan darurat dan keadaan luar biasa sebagaimana ditetapkan dalam peraturan perundang-undangan;
 - d. pergeseran pagu kegiatan antar Perangkat Daerah, penghapusan kegiatan, penambahan kegiatan baru/kegiatan alternatif, penambahan atau pengurangan target kinerja dan pagu kegiatan, serta perubahan lokasi dan kelompok sasaran kegiatan.
- (2) Perubahan RKPD sebagaimana dimaksud pada ayat (1) ditetapkan dengan Peraturan Bupati.

BAB VI
KETENTUAN PENUTUP

Pasal 7

Peraturan Bupati ini mulai berlaku pada tanggal diundangkan.

Agar setiap orang mengetahuinya, memerintahkan pengundangan Peraturan Bupati ini dengan penempatannya dalam Berita Daerah Kabupaten Rembang.

Ditetapkan di Rembang
pada tanggal 2 Juli 2021



Diundangkan di Rembang
pada tanggal 2 Juli 2021

Pj. SEKRETARIS DAERAH
KABUPATEN REMBANG,

EDY SUPRIYANTA

BERITA DAERAH KABUPATEN REMBANG TAHUN 2021 NOMOR 21

DAFTAR ISI

BAB I. PENDAHULUAN

1.1	Latar Belakang-----	I.1
1.2	Dasar Hukum Penyusunan-----	I.2
1.3	Hubungan Antar Dokumen-----	I.3
1.4	Maksud dan Tujuan-----	I.6
1.5	Kaidah Pelaksanaan-----	I.6
1.6	Sistematika Dokumen RKPD-----	I.8

BAB II. GAMBARAN UMUM KONDISI DAERAH

2.1	Kondisi Umum Daerah-----	II.1
	2.1.1 Aspek Geografi dan Demografi-----	II.1
	2.1.2 Aspek Kesejahteraan Masyarakat-----	II.16
	2.1.3 Aspek Pelayanan Umum-----	II.38
	2.1.4 Aspek Daya Saing Daerah-----	II.89
2.2	Evaluasi Pelaksanaan Program dan Kegiatan RKPD sampai Tahun Berjalan dan Realisasi RPJMD-----	II.91
	2.2.1 Hasil Evaluasi Indikator Kinerja Daerah sampai dengan Tahun 2020-----	II.91
	2.2.2 Hasil Evaluasi Indikator Kinerja Program tahun 2019-----	II.120
2.3	Permasalahan Pembangunan Daerah-----	II.337
	2.3.1 Permasalahan Daerah yang Berhubungan dengan Prioritas dan Sasaran Pembangunan Daerah-----	II.337
	2.3.2 Isu Strategis Pembangunan Daerah-----	II.340
2.4	Inovasi Daerah-----	II.346
	2.4.1 Penguatan Sistem Inovasi Daerah-----	II.346

BAB III. KERANGKA EKONOMI DAERAH DAN KEUANGAN DAERAH

3.1	Arah Kebijakan Ekonomi Daerah-----	III.1
3.2	Arah Kebijakan Keuangan Daerah-----	III.2
	3.2.1 Proyeksi Keuangan Daerah dan Kerangka Pendanaan-----	III.2
	3.2.2 Arah Kebijakan Pengelolaan Keuangan-----	III.3

BAB IV. SASARAN DAN PRIORITAS PEMBANGUNAN DAERAH TAHUN 2022

4.1	Tujuan dan Sasaran Pembangunan-----	IV.1
4.2	Prioritas Pembangunan Tahun 2022-----	IV.5
	4.2.1 Prioritas Pembangunan Nasional Tahun 2022-----	IV.5
	4.2.2 Prioritas Pembangunan Provinsi Jawa Tengah Tahun 2022 --	IV.10
	4.2.3 rioritas Pembangunan Daerah Kabupaten Rembang Tahun 2022-----	IV.11
	4.2.4 Pokok-Pokok Pikiran DPRD Kabupaten Rembang-----	IV.41
	4.2.5 Inovasi Kebijakan Daerah-----	IV.43

BAB V. RENCANA KERJA DAN PENDANAAN DAERAH

5.1	Program Prioritas Daerah mendukung Prioritas Nasional -----	V.1
5.2	Program berdasarkan Urusan -----	V.19
5.2.1	Urusan Wajib Pelayanan Dasar -----	V.19
5.2.2	Urusan Wajib Bukan Pelayanan Dasar -----	V.21
5.2.3	Urusan Pilihan -----	V.28
5.2.4	Fungsi Penunjang Urusan Pemerintah -----	V.30
5.3	Kerangka Pendanaan Tahun 2020 -----	V.32

BAB VI. KINERJA PENYELENGGARAAN PEMERINTAHAN DAERAH

6.1	Indikator Kinerja Utama Daerah Tahun 2022 -----	VI.1
6.2	Indikator Kinerja Penyelenggaraan Pemerintahan Daerah -----	VI.1

BAB VII. PENUTUP

DAFTAR GAMBAR

Gambar 1.1	Alur Penyusunan RKPD-----	I.4
Gambar 1.2	Proses Penyusunan RKPD Tahun 2022 -----	I.8
Gambar 2.1	Peta Administrasi Kabupaten Rembang-----	II.1
Gambar 2.2	Peta Jenis Tanah Kabupaten Rembang -----	II.4
Gambar 2.3	Peta Struktur Geologi Kabupaten Rembang -----	II.5
Gambar 2.4	Peta Daerah Aliran Sungai Kabupaten Rembang-----	II.6
Gambar 2.5	Peta Hidrogeologi Kabupaten Rembang -----	II.7
Gambar 2.6	Peta Cekungan Air Tanah Kabupaten Rembang -----	II.7
Gambar 2.7	Peta Curah Hujan Kabupaten Rembang -----	II.8
Gambar 2.8	Peta Penggunaan Lahan Kabupaten Rembang-----	II.8
Gambar 2.9	Peta Pola Ruang Wilayah Kabupaten Rembang -----	II.9
Gambar 2.10	Peta Daerah Rawan Banjir Kabupaten Rembang -----	II.11
Gambar 2.11	Peta Daerah Rawan Longsor Kabupaten Rembang-----	II.12
Gambar 2.12	Peta Rawan Abrasi Kabupaten Rembang-----	II.12

DAFTAR GRAFIK

Grafik 2.1	Perbandingan Laju Pertumbuhan Ekonomi (%) Kabupaten Rembang Realisasi dan Target Tahun 2016 – 2020-----	II.23
Grafik 2.2	Perbandingan Laju Pertumbuhan Ekonomi (%) Kabupaten Rembang, Jawa Tengah dan Nasional Tahun 2016 – 2020----	II.23
Grafik 2.3	Perbandingan PDRB Kabupaten Rembang Atas Dasar Harga Berlaku dan Konstan Menurut Pengeluaran, Tahun 2016-2020 (Triliun Rupiah)-----	II.25
Grafik 2.4	Laju Inflasi (%) Kabupaten Rembang, Provinsi Jawa Tengah dan Nasional Tahun 2016-2020 -----	II.26
Grafik 2.5	Perbandingan Perkembangan Indeks Gini Kabupaten Rembang dengan Provinsi Jawa Tengah dan Nasional Tahun 2016-2020 -----	II.27
Grafik 2.6	Perbandingan Penduduk Miskin Kabupaten Rembang dengan Provinsi Jawa Tengah dan Nasional Tahun 2016-2020 -----	II.28
Grafik 2.7	Perbandingan Penduduk Miskin Kabupaten Rembang dengan Kabupaten Sekitar Tahun 2016 – 2020-----	II.29
Grafik 2.8	Indeks Kedalaman Kemiskinan (P1) (Indeks) Kabupaten Rembang dengan Provinsi Jawa Tengah dan Nasional Tahun 2016-2020 -----	II.31
Grafik 2.9	Posisi Relatif Indeks Keparahan Kemiskinan (P2) (Indeks) Kabupaten Rembang dengan Provinsi Jawa Tengah dan Nasional Tahun 2016-2020 -----	II.31
Grafik 2.10	Perbandingan Tingkat Pengangguran Terbuka Nasional, Provinsi Jawa Tengah, dan Kabupaten Rembang -----	II.37
Grafik 2.11	Persentase Penduduk Menurut Tingkat Pendidikan di Kabupaten Rembang Tahun 2020 -----	II.91
Grafik 3.1	Rasio Ruang Fiskal Kabupaten Rembang Tahun 2016-2020 (%) -----	III.4

DAFTAR TABEL

Tabel 2.1	Wilayah Administratif Menurut Kecamatan di Kabupaten Rembang Tahun 2020 -----	II.2
Tabel 2.2	Luas Tanah Menurut Ketinggian dari Permukaan Laut di Kabupaten Rembang-----	II.3
Tabel 2.3	Luas Tanah Menurut Kelerengan Lahan di Kabupaten Rembang (Ha) -----	II.3
Tabel 2.4	Jumlah Penduduk Per Kecamatan Tahun 2020-----	II.13
Tabel 2.5	Jumlah Penduduk Berdasarkan Kelompok Umur Rembang Tahun 2020 -----	II.14
Tabel 2.6	Jumlah Penduduk Berdasarkan Pendidikan Tahun 2020 -----	II.15
Tabel 2.7	Jumlah Penduduk Berdasarkan Mata Pencaharian Kab. Rembang Tahun 2020-----	II.15
Tabel 2.8	PDRB Atas Dasar Harga Konstan (ADHK) Menurut Lapangan Usaha di Kabupaten Rembang (Juta Rupiah) Tahun 2016–2020 -----	II.18
Tabel 2.9	PDRB Atas Dasar Harga Berlaku Menurut Lapangan Usaha di Kabupaten Rembang (Juta Rupiah) Tahun 2016–2020 -----	II.20
Tabel 2.10	Laju Pertumbuhan PDRB Atas Dasar Harga Konstan (ADHK) Menurut Lapangan Usaha di Kabupaten Rembang Tahun 2016 - 2020 (%) -----	II.22
Tabel 2.11	PDRB Atas Dasar Harga Konstan Menurut Pengeluaran (Juta Rupiah) Tahun 2016-2020-----	II.24
Tabel 2.12	PDRB Atas Dasar Harga Berlaku Menurut Pengeluaran (Juta Rupiah) Tahun 2016-2020-----	II.24
Tabel 2.13	PDRB per kapita Kabupaten Rembang Tahun 2016-2020-----	II.26
Tabel 2.14	Perbandingan Indikator PDRB Perkapita Wilayah Eks-Karesidenan Pati Tahun 2020 -----	II.27
Tabel 2.15	Perbandingan Penduduk Miskin Kabupaten Rembang dengan Provinsi Jawa Tengah dan Nasional Tahun 2016-2020 -----	II.29
Tabel 2.16	Jumlah Tindak Pidana Menonjol (Crime Index) di Kabupaten Rembang Tahun 2016-2020 -----	II.32
Tabel 2.17	Data IPM Kabupaten Rembang Dengan Kabupaten Eks Karesidenan Pati, Jawa Tengah dan Nasional Tahun 2016-2020 -----	II.33
Tabel 2.18	Indikator Pembentuk IPM Kabupaten Rembang Tahun 2016-2020 -----	II.33
Tabel 2.19	Perbandingan Indikator Pembentuk IPM Nasional, Jawa Tengah dan Eks Karesidenan Pati Tahun 2020 -----	II.34
Tabel 2.20	Indikator Makro Urusan Pendidikan Kabupaten Rembang Tahun 2016-2020 -----	II.34
Tabel 2.21	Indikator Makro Urusan Kesehatan Kabupaten Rembang Tahun 2016-2020 -----	II.35
Tabel 2.22	Tingkat Pengangguran Terbuka Dan Tingkat Partisipasi Angkatan Kerja Kabupaten Rembang Tahun 2016-2020 -----	II.36
Tabel 2.23	Jumlah Angkatan Kerja Kab Rembang Tahun 2016-2020 -----	II.37

Tabel 2.24	Data Kelompok Kesenian Kabupaten Rembang Tahun 2016-2020 -----	II.38
Tabel 2.25	Jumlah medali dan lapangan olahraga di Kabupaten Rembang Tahun 2016-2020 -----	II.38
Tabel 2.26	Capaian Indikator SPM pada Urusan Pendidikan Tahun 2020 -----	II.39
Tabel 2.27	Kinerja Daerah Urusan Kesehatan Tahun 2016-2020 -----	II.40
Tabel 2.28	Capaian Indikator SPM pada Urusan Kesehatan Tahun 2020	II.41
Tabel 2.29	Perkembangan Kondisi Jalan dan Jembatan di Kabupaten Rembang Tahun 2016-2020 -----	II.42
Tabel 2.30	Perkembangan Panjang Saluran Drainase di Kabupaten Rembang Tahun 2016-2020 -----	II.43
Tabel 2.31	Perkembangan Jaringan Irigasi dan Pemenuhan Air Baku di Kabupaten Rembang Tahun 2016-2020 -----	II.43
Tabel 2.32	Data Embung di Kabupaten Rembang 2016-2020 -----	II.43
Tabel 2.33	Capaian Indikator SPM pada Urusan Pekerjaan Umum Tahun 2020 -----	II.44
Tabel 2.34	Realisasi Kinerja Urusan Pekerjaan Umum dan Penataan Ruang -----	II.45
Tabel 2.35	Realisasi Kinerja Urusan Perumahan Rakyat dan Kawasan Permukiman Tahun 2016-2020 -----	II.45
Tabel 2.36	Data Rumah Tidak Layak Huni di Kabupaten Rembang Tahun 2016-2020 -----	II.46
Tabel 2.37	Luas Kawasan Kumuh dan Pengurangannya di Kabupaten Rembang Tahun 2016-2020 -----	II.46
Tabel 2.38	Realisasi Kinerja Urusan Ketenteraman, Ketertiban Umum dan Perlindungan Masyarakat Tahun 2016-2020 -----	II.47
Tabel 2.39	Target Capaian Kinerja (SPM) Urusan Ketentraman dan Ketertiban Umum Satuan Polisi Pamong Praja Kabupaten Rembang -----	II.48
Tabel 2.40	Kinerja Daerah Urusan Sosial Tahun 2016-2020 -----	II.48
Tabel 2.41	Realisasi Indikator Kinerja pada Urusan Tenaga Kerja Tahun 2016-2020 -----	II.49
Tabel 2.42	Perkembangan Urusan Ketenagakerjaan di Kabupaten Rembang Tahun 2016-2020 -----	II.49
Tabel 2.43	UMK dan KHL Kabupaten Rembang Tahun 2016-2020 -----	II.49
Tabel 2.44	Kinerja Daerah Urusan Pemberdayaan Perempuan Dan Perlindungan Anak Tahun 2016-2020 -----	II.50
Tabel 2.45	Capaian Kinerja Kabupaten Layak Anak Kabupaten Rembang -----	II.51
Tabel 2.46	Perkembangan Urusan Ketahanan Pangan di Kabupaten Rembang Tahun 2016-2020 -----	II.51
Tabel 2.47	Realisasi Kinerja Urusan Pertanahan Tahun 2016-2020 -----	II.52
Tabel 2.48	Jumlah Penanganan Persengketaan Tanah Tahun 2016-2020 -----	II.52
Tabel 2.49	Data Timbulan Sampah di Kabupaten Rembang Tahun 2016-2020 -----	II.52

Tabel 2.50	Perbandingan Volume Sampah Terangkut dengan Total Timbunan Sampah di Kabupaten Rembang 2020 -----	II.53
Tabel 2.51	Perkembangan Banyaknya Sarana Pengumpulan Sampah di Kabupaten Rembang Tahun 2016-2020-----	II.53
Tabel 2.52	Pengukuran Kualitas Udara di Kabupaten Rembang Tahun 2020 -----	II.54
Tabel 2.53	Pengukuran Kualitas Air di Kabupaten Rembang Tahun 2020 -----	II.54
Tabel 2.54	Kondisi Tutupan Lahan di Kabupaten Rembang Tahun 2020 -----	II.55
Tabel 2.55	Perkembangan Urusan Kependudukan dan Pencatatan Sipil di Kabupaten Rembang Tahun 2016-2020-----	II.56
Tabel 2.56	Perkembangan Pelaksanaan Pemberdayaan Masyarakat dan Desa di Kabupaten Rembang Tahun 2016-2020 -----	II.57
Tabel 2.57	Indeks Desa Membangun Kab. Rembang Tahun 2016-2020--	II.57
Tabel 2.58	Kinerja Daerah Urusan Pengendalian Penduduk dan Keluarga Berencana Tahun 2016-2020 -----	II.58
Tabel 2.59	Perkembangan Pelayanan Perhubungan di Kabupaten Rembang Tahun 2016-2020-----	II.59
Tabel 2.60	Kendaraan Bermotor Wajib Uji (KBWU) di Kabupaten Rembang Tahun 2019-2020 -----	II.60
Tabel 2.61	Kebutuhan Perlengkapan Jalan di Kabupaten Rembang -----	II.61
Tabel 2.62	Data Angkutan Penumpang Umum Kabupaten Rembang s/d Bln. Juli 2018 -----	II.61
Tabel 2.63	Lokasi dan Titik Lahan parkir Tepi Jalan Umum di Kabupaten Rembang Tahun 2021 -----	II.63
Tabel 2.64	Perkembangan Pelaksanaan Perhubungan di Kabupaten Rembang Tahun 2016-2020-----	II.68
Tabel 2.65	Perkembangan Fasilitas Perhubungan di Kabupaten Rembang Tahun 2016-2020 -----	II.70
Tabel 2.66	Perkembangan Pelayanan Komunikasi dan Informatika di Kabupaten Rembang Tahun 2016-2020-----	II.72
Tabel 2.67	Perkembangan Pelayanan Koperasi dan UMKM di Kabupaten Rembang Tahun 2016-2020-----	II.72
Tabel 2.68	Perkembangan Penanaman Modal di Kabupaten Rembang Tahun 2016-2020 -----	II.73
Tabel 2.69	Perkembangan Data Organisasi Kepemudaan di Kabupaten Rembang Tahun 2016-2020-----	II.73
Tabel 2.70	Perkembangan Jumlah Sarana dan Prasarana Olah Raga di Kabupaten Rembang Tahun 2016-2020-----	II.74
Tabel 2.71	Perkembangan Pelaksanaan Urusan Pemuda dan Olah Raga di Kabupaten Rembang Tahun 2016-2020-----	II.74
Tabel 2.72	Realisasi Kinerja Urusan Statistik Tahun 2016-2020 -----	II.75
Tabel 2.73	Data Kelompok Kesenian Kabupaten Rembang Tahun 2020 -	II.76
Tabel 2.74	Perkembangan Pelaksanaan Bidang Kebudayaan di Kabupaten Rembang Tahun 2016-2020-----	II.76
Tabel 2.75	Banyaknya Padepokan/Grup Tari di Kabupaten Rembang Tahun 2016-2020 -----	II.77

Tabel 2.76	Perkembangan Pelaksanaan Urusan Perpustakaan di Kabupaten Rembang Tahun 2016-2020-----	II.77
Tabel 2.77	Perkembangan Pelaksanaan Urusan Kearsipan di Kabupaten Rembang Tahun 2016-2019-----	II.78
Tabel 2.78	Perkembangan Pelaksanaan Urusan Kelautan dan Perikanan di Kabupaten Rembang Tahun 2016-2020-----	II.78
Tabel 2.79	Perkembangan Usaha Garam Rakyat di Kabupaten Rembang Tahun 2016-2020-----	II.79
Tabel 2.80	Perkembangan Urusan Pariwisata Kabupaten Rembang Tahun 2016-2020-----	II.80
Tabel 2.81	Perkembangan Komoditas Pertanian di Kabupaten Rembang Tahun 2016-2020-----	II.81
Tabel 2.82	Perkembangan Promosi Produk dan Pembinaan Pertanian di Kabupaten Rembang Tahun 2016-2020-----	II.82
Tabel 2.83	Perkembangan Sektor Perdagangan di Kabupaten Rembang Tahun 2016-2020-----	II.83
Tabel 2.84	Perkembangan Sektor Industri di Kabupaten Rembang Tahun 2016-2020-----	II.84
Tabel 2.85	Perkembangan Urusan Kepegawaian di Kabupaten Rembang Tahun 2016-2020-----	II.84
Tabel 2.86	Perkembangan Urusan Perencanaan Pembangunan Daerah di Kabupaten Rembang Tahun 2016-2020-----	II.85
Tabel 2.87	Realisasi Kinerja Fungsi Penunjang Keuangan Tahun 2016-2020-----	II.86
Tabel 2.88	Perkembangan Pelaksanaan Pengawasan oleh Inspektorat di Kabupaten Rembang Tahun 2016-2020-----	II.86
Tabel 2.89	Nilai SAKIP Kabupaten Rembang Tahun 2016-2020-----	II.87
Tabel 2.90	Indeks Kepuasan Masyarakat pada Unit Pelayanan Publik di Kabupaten Rembang Tahun 2016-2020-----	II.88
Tabel 2.91	Perkembangan Pelaksanaan Urusan Sekretariat DPRD Kabupaten Rembang Tahun 2016-2020-----	II.88
Tabel 2.92	Pengeluaran Perkapita Disesuaikan di Kabupaten Rembang Tahun 2016-2020-----	II.89
Tabel 2.93	Perkembangan Cakupan Pelayanan Air Minum, Sanitasi dan Persampahan di Kabupaten Rembang Tahun 2016-2020-----	II.89
Tabel 2.94	Perkembangan Penanganan Jumlah Tindak Pidana di Kabupaten Rembang Tahun 2016-2020-----	II.90
Tabel 2.95	Jenis Ijin dan Lama Proses Pengurusannya-----	II.90
Tabel 2.96	Capaian Indikator Kinerja Tahun 2020 Terhadap Target Akhir RPJMD Tahun 2016-2021-----	II.93
Tabel 2.97	Capaian Kinerja Penyelenggaraan Urusan Umum-----	II.121
Tabel 2.98	Capaian Kinerja Penyelenggaraan Urusan Pendidikan-----	II.127
Tabel 2.99	Capaian Kinerja Penyelenggaraan Urusan Kesehatan-----	II.135
Tabel 2.100	Capaian Kinerja Penyelenggaraan Urusan Pekerjaan Umum Dan Penataan Ruang-----	II.160
Tabel 2.101	Capaian Kinerja Penyelenggaraan Urusan Perumahan Rakyat dan Kawasan Permukiman-----	II.170

Tabel 2.102	Capaian Kinerja Penyelenggaraan Urusan Ketenteraman, Ketertiban Umum dan Perlindungan Masyarakat-----	II.174
Tabel 2.103	Capaian Kinerja Penyelenggaraan Urusan Sosial -----	II.183
Tabel 2.104	Capaian Kinerja Penyelenggaraan Urusan Tenaga Kerja-----	II.190
Tabel 2.105	Capaian Kinerja Penyelenggaraan Urusan Pemberdayaan Perempuan dan Perlindungan Anak-----	II.194
Tabel 2.106	Capaian Kinerja Penyelenggaraan Urusan Pangan -----	II.200
Tabel 2.107	Capaian Kinerja Penyelenggaraan Urusan Pertanahan -----	II.205
Tabel 2.108	Capaian Kinerja Penyelenggaraan Urusan Lingkungan Hidup -----	II.208
Tabel 2.109	Capaian Kinerja Penyelenggaraan Urusan Administrasi Kependudukan dan Pencatatan Sipil -----	II.218
Tabel 2.110	Capaian Kinerja Penyelenggaraan Urusan Pemberdayaan Masyarakat dan Desa-----	II.222
Tabel 2.111	Capaian Kinerja Penyelenggaraan Urusan Pengendalian Penduduk dan Keluarga Berencana -----	II.228
Tabel 2.112	Capaian Kinerja Penyelenggaraan Urusan Perhubungan-----	II.234
Tabel 2.113	Capaian Kinerja Penyelenggaraan Urusan Komunikasi dan Informatika -----	II.241
Tabel 2.114	Capaian Kinerja Penyelenggaraan Urusan Koperasi, Usaha Kecil, dan Menengah -----	II.245
Tabel 2.115	Capaian Kinerja Penyelenggaraan Urusan Penanaman Modal-----	II.249
Tabel 2.116	Capaian Kinerja Penyelenggaraan Urusan Kepemudaan dan Olahraga -----	II.254
Tabel 2.117	Capaian Kinerja Penyelenggaraan Urusan Statistik -----	II.258
Tabel 2.118	Capaian Kinerja Penyelenggaraan Urusan Persandian-----	II.260
Tabel 2.119	Capaian Kinerja Penyelenggaraan Urusan Kebudayaan -----	II.262
Tabel 2.120	Capaian Kinerja Penyelenggaraan Urusan Perpustakaan -----	II.267
Tabel 2.121	Capaian Kinerja Penyelenggaraan Urusan Kearsipan -----	II.269
Tabel 2.122	Capaian Kinerja Penyelenggaraan Urusan Kelautan dan Perikanan-----	II.272
Tabel 2.123	Capaian Kinerja Penyelenggaraan Urusan Pariwisata -----	II.277
Tabel 2.124	Capaian Kinerja Penyelenggaraan Urusan Pertanian-----	II.281
Tabel 2.125	Capaian Kinerja Penyelenggaraan Urusan Perdagangan-----	II.288
Tabel 2.126	Capaian Kinerja Penyelenggaraan Urusan Perindustrian-----	II.294
Tabel 2.127	Capaian Kinerja Penyelenggaraan Urusan Transmigrasi -----	II.299
Tabel 2.128	Capaian Kinerja Penyelenggaraan Fungsi Perencanaan Pembangunan -----	II.300
Tabel 2.129	Capaian Kinerja Penyelenggaraan Fungsi Keuangan -----	II.310
Tabel 2.130	Capaian Kinerja Penyelenggaraan Fungsi Kepegawaian serta Pendidikan dan Pelatihan -----	II.314
Tabel 2.131	Capaian Kinerja Penyelenggaraan Fungsi Pengawasan -----	II.318
Tabel 2.132	Capaian Kinerja Penyelenggaraan Fungsi Penunjang Urusan Pemerintahan -----	II.322
Tabel 2.133	Capaian Kinerja Penyelenggaraan Fungsi Kesekretariatan Dewan -----	II.333

Tabel 2.134	Capaian Kinerja Penyelenggaraan Urusan Penunjang Pemerintah Kecamatan -----	II.335
Tabel 2.135	Data Siswa yang Mendapatkan Beasiswa dari Tahun 2019 Sampai Tahun 2020 -----	II.347
Tabel 2.136	Daftar Guru Berprestasi Kab. Rembang Tahun 2019 -----	II.348
Tabel 3.1	Proyeksi Indikator Ekonomi Daerah Kabupaten Rembang Tahun 2022 -----	III.1
Tabel 3.2	Realisasi Pendapatan, Belanja dan Pembiayaan Daerah Kabupaten Rembang Tahun 2016 – 2020 -----	III.5
Tabel 3.3	Proyeksi Pendapatan, Belanja dan Pembiayaan Daerah Kabupaten Rembang Tahun 2022 -----	III.8
Tabel 3.4	Kapasitas Riil Kemampuan Keuangan Daerah Kabupaten Rembang Tahun 2022 -----	III.9
Tabel 4.1	Tujuan dan sasaran Pembangunan Daerah Kabupaten Rembang Tahun 2022 -----	IV.3
Tabel 4.2	Strategi Pembangunan Daerah Tahun 2022 -----	IV.4
Tabel 4.3	Percepatan Pembangunan Ekonomi Kawasan Kendal - Semarang - Salatiga - Demak - Grobogan, Kawasan Purworejo - Wonosobo - Magelang - Temanggung, Dan Kawasan Brebes - Tegal - Pemalang-----	IV.8
Tabel 4.4	Persandingan Prioritas Pembangunan Nasional, Provinsi Jawa Tengah dan Kabupaten Rembang Tahun 2021 -----	IV.18
Tabel 4.5	Persandingan Target Makro Sasaran Pembangunan Nasional 2022 dengan Target Makro RKPD Kabupaten Rembang 2022 -----	IV.19
Tabel 4.6	Kinerja Utama (IKU) Kabupaten Rembang Tahun 2022-----	IV.19
Tabel 4.7	Rencana Program Prioritas Pembangunan Daerah Kabupaten Rembang Tahun 2022 -----	IV.21
Tabel 4.8	Inovasi Kebijakan Pembangunan -----	IV.43
Tabel 5.1	Matrik Persandingan Program RKPD 2022 yang mendukung Prioritas Nasional-----	V.2
Tabel 5.2	Kerangka Pendapatan, Belanja dan Pembiayaan Daerah Kabupaten Rembang Tahun 2022 -----	V.32
Tabel 6.1	Penetapan Indikator Kinerja Utama (IKU) Kabupaten Rembang Tahun 2022 -----	VI.1
Tabel 6.2	Penetapan Indikator Kinerja Daerah terhadap Capaian Kinerja Penyelenggaraan Urusan Pemerintahan Kabupaten Rembang Tahun 2022 -----	VI.2

BAB I PENDAHULUAN

1.1 LATAR BELAKANG

Rencana Kerja Pemerintah Daerah (RKPD) adalah dokumen perencanaan Pemerintah Daerah untuk periode satu tahun. Sebagai suatu dokumen resmi rencana daerah, RKPD mempunyai kedudukan strategis, yaitu menjembatani antara perencanaan strategis jangka menengah dengan perencanaan dan penganggaran tahunan. Dokumen RKPD secara umum mempunyai nilai penting, antara lain:

1. Merupakan instrumen pelaksanaan RPJMD;
2. Menjadi acuan penyusunan Rencana Kerja OPD, berupa program/kegiatan OPD dan/atau lintas OPD;
3. Mewujudkan keselarasan program dan sinkronisasi pencapaian sasaran RPJMD;
4. Menjadi landasan penyusunan KUA dan PPAS dalam rangka penyusunan RAPBD;
5. Menjadi bahan evaluasi rancangan Peraturan Daerah tentang APBD untuk memastikan APBD telah disusun berlandaskan RKPD.

Tahun 2022 masih dalam tahun pelaksanaan RPJPD Kabupaten Rembang tahun 2005-2025. RPJMD Kabupaten Rembang Tahun 2016-2021 berakhir pada tahun 2021 dan saat ini dalam proses penyusunan RPJMD Tahun 2021-2026. Sehingga dalam penyusunan Dokumen RKPD tahun 2022 berpedoman pada Dokumen RPJPD 2005-2025.

Penyusunan RKPD Kabupaten Rembang Tahun 2022 ini berdasarkan Peraturan Menteri Dalam Negeri Nomor 86 Tahun 2017 tentang Tata Cara Perencanaan, Pengendalian dan Evaluasi Pembangunan Daerah, Tata Cara Evaluasi Rancangan Peraturan Daerah tentang Rencana Pembangunan Jangka Panjang Daerah dan Rencana Pembangunan Jangka Menengah Daerah, serta Tata Cara Perubahan Rencana Pembangunan Jangka Panjang Daerah, Rencana Pembangunan Jangka Menengah Daerah dan Rencana Kerja Pemerintah Daerah dengan mengacu RKPD Provinsi Jawa Tengah Tahun 2022 dan RKP Tahun 2022. Hal-hal yang menjadi perhatian dalam menyusun RKPD ini juga mempertimbangkan hasil evaluasi dan kinerja pembangunan yang dicapai sebelumnya, isu-isu strategis yang akan dihadapi pada tahun pelaksanaan RKPD, khususnya yang berkaitan dengan upaya pemulihan kondisi akibat Covid-19 serta sinergi antar sektor dan antar wilayah serta penjarangan aspirasi yang mengemuka sebagai hasil Musyawarah Perencanaan Pembangunan (Musrenbang) yang secara partisipatif dilakukan mulai dari Desa/Kelurahan hingga Kabupaten. Selain itu RKPD Kabupaten Rembang Tahun 2022 juga disusun dengan memperhatikan dinamika lingkungan yang terjadi berupa dampak sosial dan ekonomi dari Corona Virus Disease 2019 (Covid 19) yang oleh Organisasi Kesehatan Dunia (WHO) dinyatakan sebagai pandemi global. Sehingga kebijakan, strategi serta program dan kegiatan pembangunan Kabupaten Rembang tahun 2022 akan fokus pada pencapaian tujuan dan sasaran dengan tema **“Peningkatan Kualitas Sumber Daya Manusia, Perekonomian Daerah, Kualitas Infrastruktur, dan Pengelolaan Lingkungan Hidup dengan Didukung oleh Tata Kelola Pemerintahan Yang Efektif dan Efisien”**.

1.2 DASAR HUKUM PENYUSUNAN

RKPD Kabupaten Rembang Tahun 2022 disusun berdasarkan ketentuan pada peraturan perundang-undangan sebagai berikut:

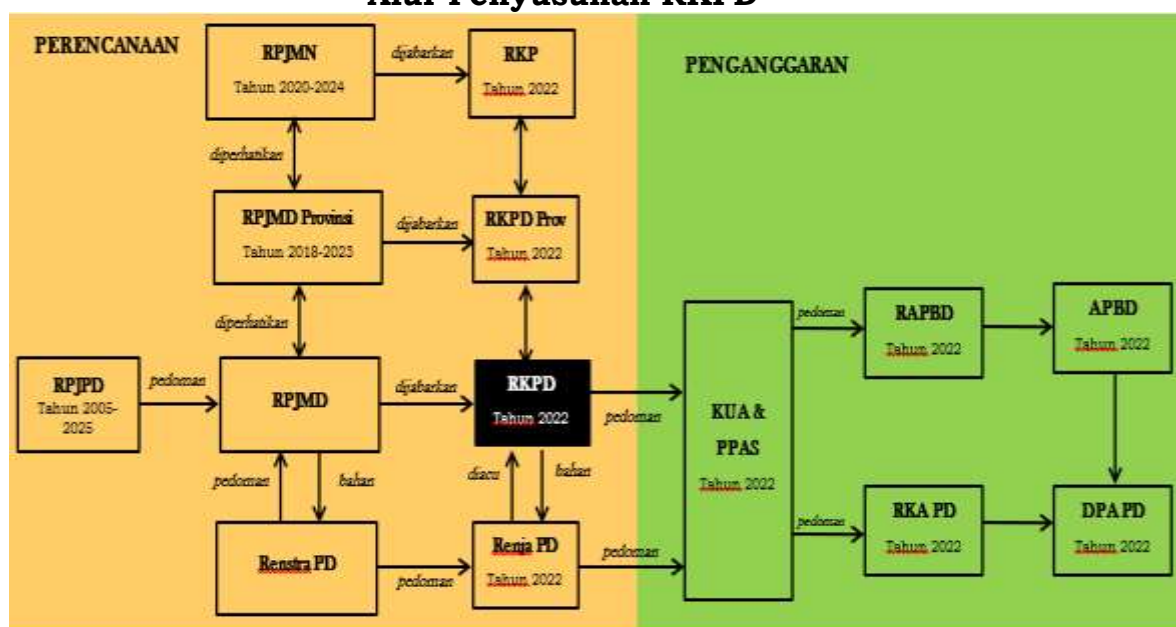
1. Undang-Undang Nomor 25 Tahun 2004 tentang Sistem Perencanaan Pembangunan Nasional;
2. Undang-Undang Nomor 33 Tahun 2004 tentang Perimbangan Keuangan Antara Pemerintah Pusat dan Pemerintahan Daerah;
3. Undang-Undang Nomor 17 Tahun 2007 tentang Rencana Pembangunan Jangka Panjang Nasional Tahun 2005-2025;
4. Undang-Undang Nomor 28 Tahun 2009 tentang Pajak Daerah dan Retribusi Daerah;
5. Undang-Undang Nomor 26 Tahun 2007 tentang Penataan Ruang;
6. Undang-Undang Nomor 12 Tahun 2011 tentang Pembentukan Peraturan Perundang-undangan;
7. Undang-Undang Nomor 23 Tahun 2014 tentang Pemerintahan Daerah sebagaimana telah beberapa kali diubah dengan Undang-Undang Republik Indonesia Nomor 9 Tahun 2015 Tentang Perubahan Kedua Atas Undang-Undang Nomor 23 Tahun 2014 Tentang Pemerintahan Daerah;
8. Undang-Undang Nomor 30 Tahun 2014 tentang Administrasi Pemerintahan;
9. Peraturan Pemerintah Nomor 39 Tahun 2006 tentang Tata Cara Pengendalian dan Evaluasi Pelaksanaan Rencana Pembangunan;
10. Peraturan Pemerintah Nomor 6 Tahun 2008 tentang Pedoman Evaluasi Penyelenggaraan Pemerintah Daerah;
11. Peraturan Pemerintah Nomor 8 Tahun 2008 tentang Tahapan, Tata Cara Penyusunan Pengendalian dan Evaluasi Pelaksanaan Rencana Pembangunan Daerah;
12. Peraturan Pemerintah Nomor 26 Tahun 2008 tentang Rencana Tata Ruang Wilayah Nasional sebagaimana telah diubah dengan Peraturan Pemerintah Nomor 13 Tahun 2017 tentang Perubahan atas Peraturan Pemerintah Nomor 26 Tahun 2008 tentang Rencana Tata Ruang Wilayah Nasional;
13. Peraturan Pemerintah Nomor 18 Tahun 2016 tentang Perangkat Daerah;
14. Peraturan Pemerintah Nomor 17 Tahun 2017 tentang Sinkronisasi Proses Perencanaan dan Penganggaran Pembangunan Nasional;
15. Peraturan Pemerintah Nomor 2 Tahun 2018 tentang Standar Pelayanan Minimum;
16. Peraturan Pemerintah Nomor 12 Tahun 2019 tentang Pengelolaan Keuangan Daerah;
17. Peraturan Presiden Nomor 79 Tahun 2019 tentang Percepatan Pembangunan Ekonomi Kawasan Kendal - Semarang - Salatiga - Demak - Grobongan, Kawasan Purworejo - Wonosobo - Magelang - Temanggung, dan Kawasan Brebes - Tegal - Pemalang;
18. Peraturan Presiden Nomor 18 Tahun 2020 tentang Rencana Pembangunan Jangka Panjang Menengah Nasional Tahun 2020-2024;
19. Peraturan Menteri Dalam Negeri Nomor 100 Tahun 2018 Tentang Standart Pelayanan Minimum;
20. Peraturan Menteri Dalam Negeri Nomor 17 Tahun 2021 Tentang Pedoman Penyusunan Rencana Kerja Pemerintah Daerah Tahun 2022;
21. Peraturan Daerah Provinsi Jawa Tengah Nomor 6 Tahun 2010 tentang Rencana Tata Ruang Wilayah Provinsi Jawa Tengah Tahun

- 2009-2018 sebagaimana telah diubah dengan Peraturan Daerah Nomor 20 Tahun 2019 tentang Perubahan atas Perda Nomor 6 Tahun 2010 tentang RTRW Provinsi Jawa Tengah Tahun 2009-2029;
22. Peraturan Daerah Provinsi Jawa Tengah Nomor 3 Tahun 2008 tentang RPJPD Provisi Jawa Tengah tahun 2005-2025;
 23. Peraturan Daerah Provinsi Jawa Tengah Nomor 5 Tahun 2019 tentang RPJMD Provinsi Jawa Tengah tahun 2018-2023;
 24. Peraturan Daerah Kabupaten Rembang Nomor 1 Tahun 2005 Tentang Rencana Pembangunan Jangka Panjang Daerah Kabupaten Rembang Tahun 2005 – 2025;
 25. Peraturan Daerah Kabupaten Rembang Nomor 14 Tahun 2011 Tentang Rencana Tata Ruang Wilayah Kabupaten Rembang Tahun 2011 – 2031;
 26. Peraturan Daerah Kabupaten Rembang Nomor 2 Tahun 2016 tentang Rencana Pembangunan Jangka Menengah Daerah Tahun 2016-2021 sebagaimana telah diubah dengan Peraturan Daerah Kabupaten Rembang Nomor 6 Tahun 2019 tentang Perubahan Atas Peraturan Daerah Kabupaten Rembang Nomor 2 Tahun 2016 tentang Rencana Pembangunan Jangka Menengah Daerah Tahun 2016-2021;
 27. Peraturan Menteri Dalam Negeri Nomor 86 Tahun 2017 tentang Tata Cara Perencanaan, Pengendalian dan Evaluasi Pembangunan Daerah, Tata Cara Evaluasi Rancangan Peraturan Daerah tentang Rencana Pembangunan Jangka Panjang Daerah dan Rencana Pembangunan Jangka Menengah Daerah, serta Tata Cara Perubahan Rencana Pembangunan Jangka Panjang Daerah, Rencana Pembangunan Jangka Menengah Daerah dan Rencana Kerja Pemerintah Daerah;
 28. Peraturan Menteri Dalam Negeri Nomor 10 Tahun 2018 tentang Review Dokumen Perencanaan Pembangunan dan Anggaran Daerah Tahunan;
 29. Peraturan Menteri Dalam Negeri Nomor 70 tahun 2019 tentang tentang Sistem Informasi Pemerintahan Daerah;
 30. Peraturan Menteri Dalam Negeri Nomor 90 Tahun 2019 tentang Klasifikasi, Kodifikasi, dan Nomenklatur Perencanaan Pembangunan dan Keuangan Daerah;
 31. Peraturan Menteri Dalam Negeri Nomor 77 Tahun 2020 tentang Pedoman Teknis Pengelolaan Keuangan Daerah;
 32. Peraturan Menteri Dalam Negeri Nomor 17 Tahun 2021 tentang Pedoman Penyusunan Rencana Kerja Pemerintah Daerah.

1.3 HUBUNGAN ANTAR DOKUMEN

RKPD Tahun 2022 merupakan sub sistem dalam Sistem Perencanaan Pembangunan Nasional (SPPN). RKPD Kabupaten merupakan penjabaran dari RPJMD Kabupaten Rembang. RKPD Kabupaten Rembang Tahun 2022 mengacu pada RKP dan RKPD Provinsi Jawa Tengah Tahun 2022, serta program strategis nasional yang ditetapkan oleh Pemerintah Pusat. Secara spasial RKPD Tahun 2022 berpedoman pada RTRW Kabupaten Rembang Tahun 2011-2031. RKPD merupakan pedoman Rencana Kerja (Renja) perangkat daerah dan penyusunan Rancangan APBD Kabupaten Rembang Tahun 2022.

Gambar 1.1
Alur Penyusunan RKPD



Sumber : UU Nomor 25 tentang Sistem Perencanaan Pembangunan Nasional dan UU Nomor 17 tentang Keuangan Negara

Penjelasan masing-masing dokumen perencanaan terkait diuraikan sebagai berikut.

1. Rencana Pembangunan Jangka Panjang Daerah Tahun 2005-2025

RKPD Tahun 2022 seharusnya merupakan penjabaran dari RPJMD. Namun karena RPJMD Kabupaten Rembang Tahun 2016-2021 berakhir pada tahun 2021, sementara RPJMD Tahun 2021-2025 dalam proses penyusunan, sehingga dalam penyusunan Dokumen RKPD tahun 2022 berpedoman pada Dokumen RPJPD 2005-2025 sebagaimana terdapat dalam ketentuan Pasal 147 Permendagri No 86 Tahun 2017. Adapun Visi RPJPD Kabupaten Rembang tahun 2005-2025 adalah: “REMBANG MAJU, MANDIRI dan SEJAHTERA”

2. Rencana Kerja Pemerintah (RKP) Tahun 2022, Peraturan Menteri Dalam Negeri tentang Penyusunan RKPD dan Peraturan Menteri Dalam Negeri tentang Pedoman Penyusunan APBD

RKPD Kabupaten Rembang Tahun 2022 juga disusun dengan berpedoman pada RKP tahun 2022 serta memperhatikan Peraturan Menteri Dalam Negeri tentang Penyusunan RKPD tahun 2022. Dokumen tersebut diacu untuk mewujudkan sinergitas kebijakan pembangunan daerah Kabupaten Rembang dengan kebijakan pembangunan di tingkat nasional dan memastikan bahwa prioritas nasional Tahun 2022 sudah terintegrasi dalam RKPD.

3. Rencana Kerja Pembangunan Daerah (RKPD) Provinsi Jawa Tengah Tahun 2022

Penyusunan RKPD Tahun 2022 memperhatikan dokumen RKPD Provinsi Jawa Tengah Tahun 2022 guna mewujudkan sinergitas kebijakan pembangunan Kabupaten Rembang dengan kebijakan pembangunan di tingkat provinsi, sehingga kebijakan pembangunan yang ditetapkan dalam RKPD Kabupaten Rembang

tidak bertentangan dengan kebijakan pembangunan di tingkat provinsi.

4. Rencana Kerja Perangkat Daerah (Renja PD)

RKPD Tahun 2022 akan menjadi acuan bagi OPD dalam menyusun dokumen Renja-OPD Tahun 2022 sebagai rencana pembangunan tahunan di tingkat perangkat daerah sesuai dengan kedudukan, susunan organisasi, tugas fungsi dan tata perangkat daerah.

5. RKPD kabupaten Rembang tahun 2022 menjadi acuan penyusunan APBD 2022, setelah disepakati pemerintah daerah dan DPRD melalui nota kesepakatan KUA PPAS.

Selain hal-hal tersebut diatas dalam Penyusunan RKPD Tahun 2022 juga memperhatikan dokumen sektoral lainnya diataranya SPM (Standar Pelayanan Minimal) dan Pelaksanaan Tujuan Pembangunan Berkelanjutan/Sustainable Development Goal (TPB/SDGs). Standar Pelayanan Minimal yang selanjutnya disingkat SPM adalah ketentuan tentang jenis dan mutu pelayanan dasar yang merupakan urusan wajib daerah yang berhak diperoleh setiap warga secara minimal. Penekanan kata “minimal” dalam istilah SPM ini mengacu pada batas minimal tingkat cakupan dan kualitas pelayanan dasar yang harus mampu dicapai oleh setiap daerah. Berdasarkan Peraturan Menteri Dalam Negeri Nomor 100 Tahun 2018 Tentang Penerapan Standar Pelayanan Minimal bahwa Pemerintah Daerah menerapkan SPM untuk pemenuhan jenis pelayanan dasar dan mutu pelayanan dasar yang berhak diperoleh setiap warga secara minimal. Pemerintah Daerah menyusun rencana Pelayanan Dasar sesuai dengan perhitungan kebutuhan yang dimuat dalam dokumen RKPD. Adapun rencana pemenuhan Pelayanan Dar yang dimuat dalam dokumen RKPD meliputi:

- a. Gambaran umum kondisi daerah khususnya dikaitkan dengan penyelenggaraan dan pencapaian program dan kegiatan Perangkat Daerah dalam pemenuhan kebutuhan dasar
- b. Kerangka ekonomi dan keuangan daerah, khususnya dikaitkan dengan besaran anggaran yang diperuntukkan bagi pemenuhan kebutuhan dasar
- c. Sasaran dan prioritas pembangunan daerah, khususnya untuk memastikan capaian pemenuhan kebutuhan dasar dalam rencana kerja tahunan
- d. Rencana kerja dan pendanaan daerah, khususnya dikaitkan dengan program,kegiatan, dan alokasi dana indikatif dan sumber pendanaan yang disusun dalam pencapaian pemenuhan kebutuhan dasar
- e. Kinerja penyelenggaraan Pemerintah Daerah, khususnya kaitannya dengan indikator kinerja daerah dalam pencapaian pemenuhan kebutuhan dasar.

Kemudian, berhubungan dengan Pelaksanaan Tujuan Pembangunan Berkelanjutan/ Sustainable Development Goal (TPB/SDGs) dalam penyusunan RKPD 2022. Dimana TPB atau SDGs memberikan perspektif baru dan sekaligus upaya transformasi menuju keberlanjutan kehidupan semesta secara bersama-sama serta memberi kontribusi penajaman cakupan pembangunan daerah.

1.4 MAKSUD DAN TUJUAN

Maksud penyusunan Rancangan RKPD Kabupaten Rembang Tahun 2022 adalah sebagai pedoman perencanaan dan penganggaran pembangunan daerah pada Tahun 2022. Adapun tujuan penyusunan RKPD Kabupaten Rembang Tahun 2022 adalah sebagai berikut:

- a. Memberikan landasan operasional bagi seluruh OPD di Lingkungan Pemerintah Kabupaten Rembang dalam menyusun Rencana Kerja Tahun 2022;
- b. Tersediaanya dokumen perencanaan pembangunan tahun 2022 yang berpedoman pada dokumen RPJPD Kabupaten Rembang Tahun 2005-2025;
- c. Tersediaanya acuan untuk penyusunan Kebijakan Umum Anggaran (KUA) Kabupaten Rembang Tahun 2022 serta Prioritas dan Plafon Anggaran Sementara (PPAS) Kabupaten Rembang Tahun 2022;
- d. Tersediaanya acuan untuk penyusunan Rencana Anggaran Pendapatan dan Belanja Daerah (RAPBD) Tahun 2022;
- e. Menjadi alat untuk menjamin keterkaitan perencanaan, penganggaran, pelaksanaan dan pengawasan pembangunan daerah; dan
- f. Mewujudkan pencapaian sasaran pembangunan Kabupaten Rembang.

1.5 KAIDAH PELAKSANAAN

Penyusunan RKPD Kabupaten Rembang Tahun 2022 dilaksanakan melalui pendekatan:

1. *Top-down*, yaitu pendekatan yang memperhatikan program-program prioritas dan kebijakan pemerintah pusat dan daerah. Hal ini ditunjukkan oleh konsistensi Penyusunan RKPD yang mengacu kepada tiga Dimensi Pembangunan yang tertulis dalam Rencana Kerja Pemerintah (RKP).
2. *Bottom-up*, yaitu pendekatan perencanaan yang mengakomodasi kebutuhan-kebutuhan masyarakat yang disampaikan melalui Musrenbang Desa dan Kecamatan.
3. Teknokratik, yaitu pendekatan perencanaan yang mengedepankan pengetahuan, ilmu dan teknologi. Hal ini ditunjukkan oleh diakomodasinya saran dan pendapat dari Akademisi dan praktisi pembangunan.
4. Politik, yaitu pendekatan perencanaan yang mengakomodasi kepentingan-kepentingan politik dalam pelaksanaan pembangunan, yang ditunjukkan diakomodasinya pokok-pokok pikiran Dewan Perwakilan Rakyat Daerah (DPRD) Kabupaten Rembang.
5. Partisipatif, yaitu pendekatan perencanaan yang mengakomodir hak masyarakat untuk terlibat dalam setiap proses tahapan perencanaan pembangunan Daerah dan bersifat inklusif terhadap kelompok masyarakat rentan termarginalkan, melalui jalur khusus komunikasi untuk mengakomodasi aspirasi kelompok masyarakat yang tidak memiliki akses dalam pengambilan kebijakan.
6. Holistik-tematik yaitu mempertimbangkan keseluruhan unsur/bagian/kegiatan pembangunan sebagai satu kesatuan faktor potensi, tantangan, hambatan dan/atau permasalahan yang saling berkaitan satu dengan lainnya.
7. Integratif, yaitu menyatukan beberapa kewenangan kedalam satu proses terpadu dan fokus yang jelas dalam upaya pencapaian tujuan pembangunan Daerah.

8. Spasial mempertimbangkan dimensi keruangan dalam perencanaan.

RKPD Kabupaten Rembang Tahun 2022 juga memperhatikan pemenuhan pendekatan substansi pada proses perencanaan, pelaksanaan, monitoring dan evaluasi, yaitu:

1. Kolaborasi Pemangku Kepentingan pembangunan melalui implementasi pendekatan Pentahelix – ABCGM (*Academic, Business, Community, Government, and Media*);
2. Kolaborasi Pendanaan Pembangunan dari APBN, APBD Provinsi, APBD Kabupaten, Dana Masyarakat/umat, dan CSR;
3. Penerapan *Dynamic Government* sebagai inovasi penyelenggaraan pemerintahan daerah;
4. Sinkronisasi Aplikasi dan Interkoneksi Data dalam Sistem Informasi Pemerintahan Daerah.

Berdasarkan pendekatan perencanaan tersebut, maka proses penyusunan RKPD Kabupaten Rembang Tahun 2022 dilakukan melalui tahapan sebagai berikut:

1. Penyusunan dokumen Rancangan awal RKPD Tahun 2022 dengan berpedoman kepada sasaran-sasaran yang tertuang dalam dokumen perencanaan yang ada baik dari Pemerintah Pusat, Pemerintah Daerah Provinsi Jawa Tengah dan Pemerintah Kabupaten Rembang.
2. Penyusunan Rancangan RKPD dilakukan melalui tahapan-tahapan mulai dari tahapan awal yang terdiri dari Musrenbang Desa/Kelurahan, Konsultasi Publik, Musrenbang Kecamatan, Rapat Koordinasi Pembangunan Daerah dan pembahasan dalam Forum Perangkat Daerah. Selanjutnya draft rancangan RKPD dibahas secara intensif melalui rangkaian Rapat Koordinasi Pembangunan, penelaahan pokok-pokok pikiran DPRD serta Musrenbang Kabupaten.
3. Penyusunan Rancangan Akhir RKPD Kabupaten Rembang Tahun 2022, melalui tahapan pembahasan Prioritas Pembangunan sampai dengan program dan kegiatan oleh Bappeda Kabupaten Rembang, Perangkat Daerah (*desk trilateral meeting*) pada rangkaian Musrenbang Kabupaten, dan memperhatikan pokok-pokok pikiran dari DPRD Kabupaten Rembang serta pendapat dari kalangan perguruan tinggi, dunia usaha dan komunitas.
4. Penetapan RKPD Kabupaten Rembang Tahun 2022 yang berpijak kepada Rancangan Akhir RKPD Kabupaten Rembang Tahun 2022, hasil Pra Musrenbang Nasional dan Musrenbang Nasional, Pra Musrenbang Provinsi dan Musrenbang Provinsi, Musrenbang Kabupaten serta verifikasi akhir program dan kegiatan prioritas untuk kemudian diterbitkan dalam Peraturan Bupati tentang RKPD Kabupaten Rembang Tahun 2022.

Guna meningkatkan efektivitas dan pendayagunaan sumber daya secara optimal, dalam proses penyusunan RKPD Kabupaten Rembang Tahun 2022 didukung oleh sistem dan skema proses melalui pemanfaatan teknologi dan informasi. Untuk fokus prioritas kegiatan disusun berdasarkan kontribusinya terhadap daya ungkit untuk mencapai hasil. Adapun alur penyusunan RKPD Tahun 2022 adalah sebagai berikut.



Gambar 1.2
Proses Penyusunan RKPDP tahun 2022

1.6 SISTEMATIKA DOKUMEN RKPDP

RKPDP Kabupaten Rembang Tahun 2022 disusun dengan sistematika sebagai berikut:

I. PENDAHULUAN

Memuat latar belakang, dasar hukum penyusunan, hubungan antar dokumen, maksud dan tujuan serta sistematika RKPDP agar substansi pada bab-bab berikutnya dapat dipahami dengan baik.

II. GAMBARAN UMUM KONDISI DAERAH

Memuat gambaran umum kondisi daerah, hasil evaluasi RKPDP tahun 2020, permasalahan pembangunan daerah serta inovasi pembangunan daerah.

III. KERANGKA EKONOMI DAERAH DAN KEUANGAN DAERAH

Memuat penjelasan tentang kondisi ekonomi tahun lalu dan perkiraan tahun berjalan, yang antara lain mencakup indikator pertumbuhan ekonomi daerah, sumber-sumber pendapatan dan kebijakan pemerintah daerah yang diperlukan dalam pembangunan perekonomian daerah meliputi pendapatan daerah, belanja daerah dan pembiayaan daerah.

IV. SASARAN DAN PRIORITAS PEMBANGUNAN DAERAH

Memuat perumusan prioritas dan sasaran pembangunan daerah berdasarkan hasil analisis terhadap hasil evaluasi pelaksanaan RKPDP tahun lalu dan capaian kinerja yang direncanakan dalam RPJMD, identifikasi permasalahan ditingkat daerah dan nasional, rancangan kerangka ekonomi daerah beserta kerangka pendanaan.

V. RENCANA KERJA DAN PENDANAAN DAERAH

Memuat rencana program dan kegiatan prioritas daerah yang disusun berdasarkan evaluasi pembangunan tahunan, kedudukan tahun rencana (RKPDP) dan capaian kinerja yang direncanakan dalam RPJMD. Rencana program dan kegiatan prioritas harus mewakili aspirasi dan kepentingan masyarakat.

VI. KINERJA PENYELENGGARAAN PEMERINTAHAN DAERAH

Memuat indikator kinerja penyelenggaraan pemerintahan daerah bertujuan untuk memberi panduan dalam pencapaian kinerja tahunan yang ditetapkan menjadi Indikator Kinerja Utama (IKU) maupun Indikator Kinerja Kunci (IKK) pada akhir tahun perencanaan.

VII. PENUTUP

BAB II GAMBARAN UMUM KONDISI DAERAH

2.1. KONDISI UMUM DAERAH

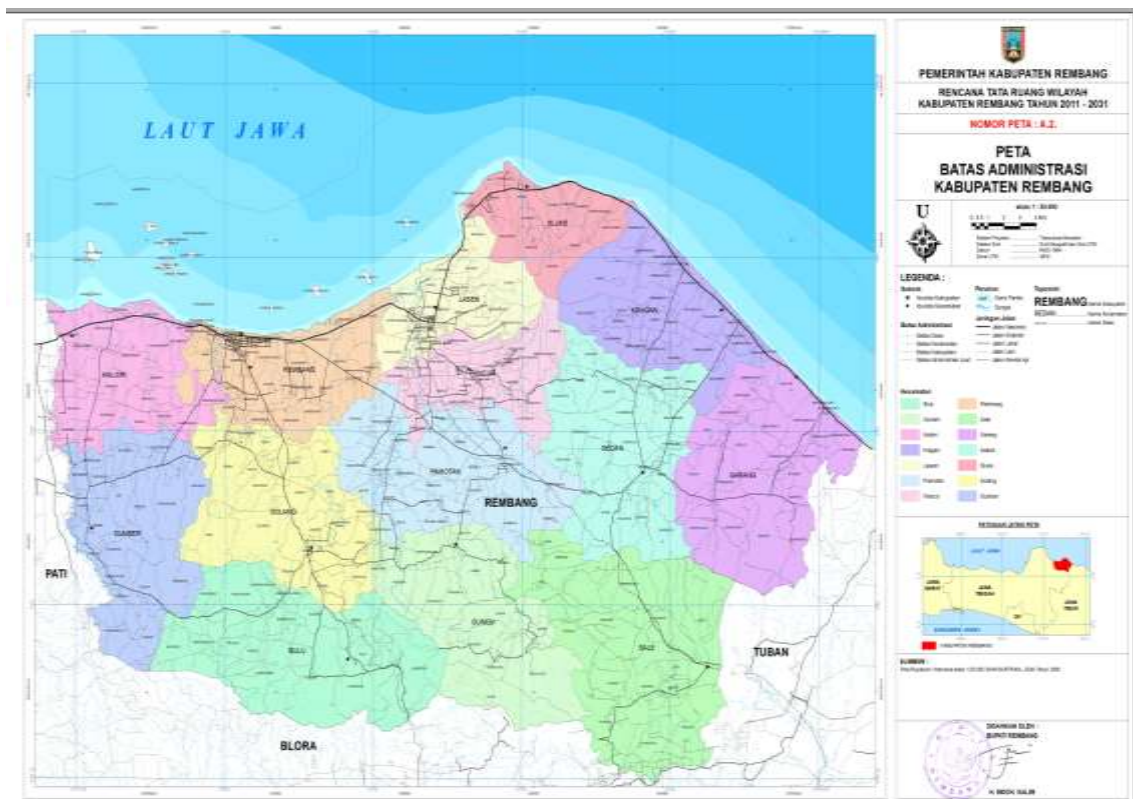
Kabupaten Rembang merupakan salah satu kabupaten yang berada pada jalur Pantai Utara (Pantura) bagian paling ujung timur Jawa Tengah. Letak wilayah yang jauh dari ibu kota Jawa Tengah akan sangat mempengaruhi perkembangan daerahnya. Dalam beberapa tahun terakhir, Kabupaten Rembang mulai berbenah baik dari sisi pengembangan potensi daerah maupun dari infrastrukturnya. Akan tetapi perkembangannya masih perlu upaya lebih serius lagi, agar bisa mencapai hasil yang optimal. Adapun karakteristik wilayah sangat bervariasi yaitu meliputi daerah pantai, dataran rendah, dataran tinggi dan daerah pegunungan. Kondisi umum daerah Kabupaten Rembang dapat dilihat dari beberapa aspek mulai dari aspek geografi dan demografi, aspek kesejahteraan masyarakat, aspek pelayanan umum, hingga aspek daya saing daerah. Berikut merupakan gambaran dari beberapa aspek tersebut.

2.1.1. Aspek Geografi dan Demografi

Ulasan tentang aspek geografi dan demografi Kabupaten Rembang dilakukan untuk memperoleh gambaran mengenai karakteristik penduduk, potensi pengembangan wilayah dan kawasan rawan bencana. Sedangkan gambaran kondisi demografi, antara lain mencakup perubahan penduduk, komposisi dan populasi masyarakat secara keseluruhan atau kelompok dalam wilayah tertentu di Kabupaten Rembang.

2.1.1.1. Karakteristik Wilayah

a. Luas dan Batas Wilayah Administrasi



Sumber : RTRW Kabupaten Rembang Tahun 2011-2031

Gambar 2.1.
Peta Administrasi Kabupaten Rembang

Secara administratif kabupaten Rembang berbatasan dengan beberapa kabupaten lain di Provinsi Jawa Tengah dan Jawa Timur. Batas-batas wilayah Kabupaten Rembang antara lain sebagai berikut:

Sebelah Utara	: Laut Jawa
Sebelah Selatan	: Kabupaten Blora
Sebelah Barat	: Kabupaten Pati
Sebelah Timur	: Kabupaten Tuban, Provinsi Jawa Timur

Tabel 2.1
Wilayah Administratif Menurut Kecamatan
di Kabupaten Rembang Tahun 2020

No	Kecamatan	Banyaknya Kelurahan/Desa	Luas Wilayah	
			(ha)	(%) thd total
1	Sumber	18	7.673	7,57
2	Bulu	16	10.240	10,10
3	Gunem	16	8.020	7,91
4	Sale	15	10.715	10,57
5	Sarang	23	9.133	9,01
6	Sedan	21	7.964	7,85
7	Pamotan	23	8.156	8,04
8	Sulang	21	8.454	8,34
9	Kaliori	23	6.150	6,06
10	Rembang	34	5.881	5,80
11	Pancur	23	4.593	4,53
12	Kragan	27	6.166	6,08
13	Sluke	14	3.759	3,71
14	Lasem	20	4.504	4,44
Jumlah		294	101.408	100

Sumber: Rembang Dalam Angka, 2020

Dari data tabel diatas dapat dilihat luas wilayah Kabupaten Rembang 101.408 ha, secara administrasi terbagi menjadi 14 kecamatan, 287 desa dan 7 kelurahan. Kecamatan yang memiliki luas wilayah terbesar adalah Kecamatan Sale (10.715 ha) dan yang terkecil adalah Kecamatan Sluke (3.759 ha).

b. Letak dan Kondisi Geografis

Secara astronomis, Kabupaten Rembang terbentang pada garis koordinat 111° 00'–111° 30' Bujur Timur dan 6° 30'–7° 6' Lintang Selatan dengan luas wilayah sebesar 101.408 ha yang dibatasi oleh Laut Jawa di sebelah utara dan Pegunungan Kendeng Utara di sebelah selatan.

Dalam sistem pengembangan wilayah Provinsi Jawa Tengah, RTRW Provinsi Jawa Tengah juga menetapkan Kabupaten Rembang sebagai Kawasan Banglor (Kawasan Rembang-Blora). Arah pengembangan wilayah Banglor difokuskan sebagai PKW dengan kawasan perkotaan Cepu sebagai simpul utama. Sedangkan wilayah PKL Banglor meliputi kawasan perkotaan Rembang, Lasem dan Blora. Sektor unggulan yang dapat dikembangkan adalah pertambangan minyak dan gas, pertambangan mineral, pariwisata, perhubungan, pertanian, yang ditunjang oleh kehutanan, perkebunan dan peternakan. Memperhatikan potensi dan keunggulan wilayah, serta memperhatikan arah pengembangan wilayah Jawa Tengah kedepan, maka ditetapkan arah kebijakan pembangunan untuk wilayah Banglor adalah “Pengembangan wilayah Banglor berbasis perindustrian dan *agroforestry* yang didukung pariwisata terpadu dengan berlandaskan prinsip pembangunan berkelanjutan”. Posisi wilayah ini sangat strategis untuk mendukung pengembangan wilayah timur Jawa Tengah.

c. Topografi

Tabel 2.2
Luas Tanah Menurut Ketinggian dari Permukaan Laut di Kabupaten Rembang

No.	Kecamatan	0-7 m	8-100 m	101-500 m	> 500 m	Jumlah
1	Sumber	-	7.443	230	-	7.673
2	Bulu	-	3.768	6.472	-	10.240
3	Gunem	-	2.813	5.207	-	8.020
4	Sale	-	727	9.987	-	10.714
5	Sarang	4.040	5.093	-	-	9.133
6	Sedan	-	4.197	1.112	2.655	7.964
7	Pamotan	-	7.448	708	-	8.156
8	Sulang	-	8.263	191	-	8.454
9	Kaliori	2.592	3.558	-	-	6.150
10	Rembang	2.225	3.656	-	-	5.881
11	Pancur	-	3.274	1.010	310	4.594
12	Kragan	1.657	3.224	1.260	25	6.166
13	Sluke	206	2.144	1.324	85	3.759
14	Lasem	1.253	2.027	1.187	37	4.504
Jumlah		11.973	57.635	28.688	3.112	101.408

Sumber: Rembang Dalam Angka, 2020

Secara topografis, Kabupaten Rembang memiliki karakteristik wilayah yang bervariasi meliputi daerah pantai, dataran rendah, dataran tinggi dan daerah pegunungan. Wilayah Kabupaten Rembang 11,81% terletak pada ketinggian 0-7 meter dpl, ketinggian 8 -100 m dpl sebesar 56,83%, ketinggian 101- 500 m dpl sebesar 28,29% dan ketinggian lebih dari 500 meter dpl sebesar 3,07%.

Tabel 2.3
Luas Tanah Menurut Kelerengan Lahan di Kabupaten Rembang (Ha)

No	Kecamatan	Tipe Kelerengan Lahan				Jumlah
		0-2 %	3-15 %	16-40 %	> 40 %	
1	Sumber	3.168	4.454	51	0	7.673
2	Bulu	1.054	4.906	3.998	282	10.240
3	Gunem	417	5.310	1.609	684	8.020
4	Sale	2.343	6.200	1.946	225	10.714
5	Sarang	4.940	3.819	374	0	9.133
6	Sedan	2.843	3.012	1.382	727	7.964
7	Pamotan	5.226	2.771	159	0	8.156
8	Sulang	5.663	2.730	61	0	8.454
9	Kaliori	6.150	0	0	0	6.150
10	Rembang	5.881	0	0	0	5.881
11	Pancur	1.692	730	1.369	803	4.594
12	Kragan	3.429	1.266	702	769	6.166
13	Sluke	1.014	683	1.445	617	3.759
14	Lasem	2.547	466	874	617	4.504
Jumlah		46.367	36.347	13.970	4.724	101.408

Sumber: Rembang Dalam Angka, 2020

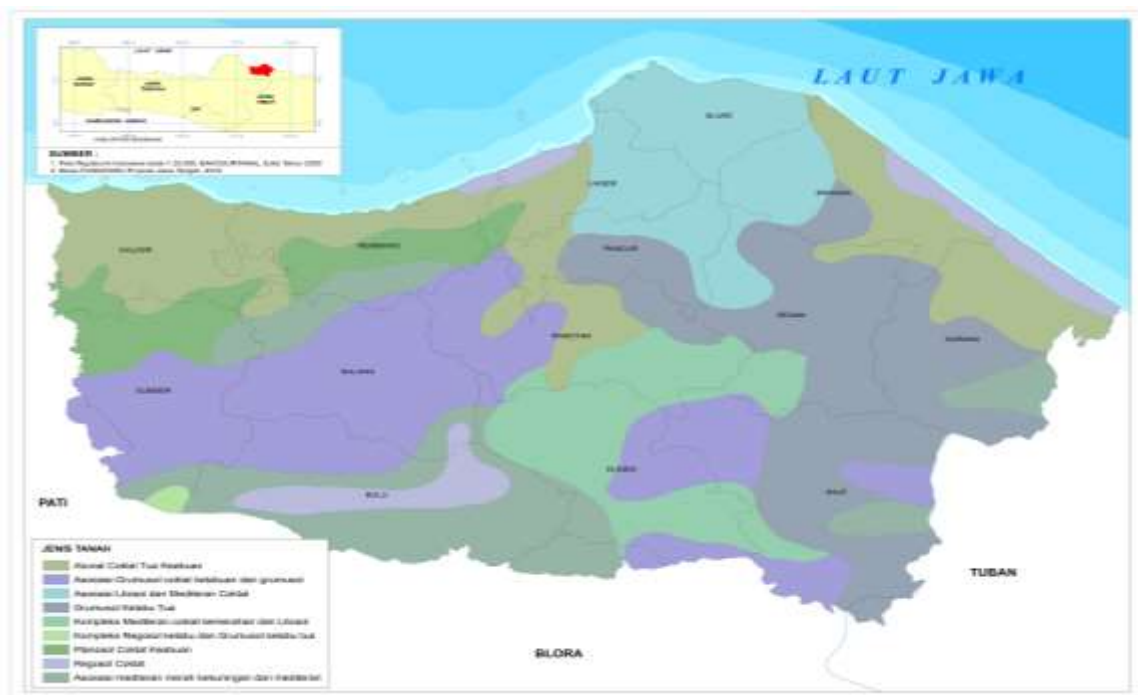
Berdasarkan tingkat kemiringan, Kabupaten Rembang mempunyai kemiringan yang beragam, dibagi dalam 4 jenis kelerengan, yaitu :

- Lereng I (0-2%) seluas 46.367 Ha. Hampir semua kecamatan ada, akan tetapi yang terbanyak terdapat di Kecamatan Kaliori seluas 6.150 Ha, Kecamatan Rembang seluas 5.881 Ha, dan Kecamatan Sulang seluas 5.663 Ha, Kecamatan Pamotan seluas 5.226. Kelerengan I lahan banyak

dimanfaatkan untuk pemukiman, bangunan, kawasan industri, tambak, usaha perikanan, dan persawahan, jalan serta infrastruktur lainnya.

- Lereng II (3-15%) seluas 36.347 Ha, kecamatan Kaliori dan Rembang tidak memiliki kemiringan ini, yang luas adalah di kecamatan Sale, Kecamatan Gunem, Kecamatan Sumber, Kecamatan Bulu, kecamatan sarang dan Kecamatan Sedan. Wilayah ini banyak digunakan pemukiman, bangunan, persawahan, perkebunan, maupun tanaman kehutanan serta jalan dan bangunan infrastruktur lain.
- Lereng III (16-40%) seluas 13.970 Ha, kecamatan Kaliori dan Rembang tidak memiliki kemiringan ini, yang luas adalah di kecamatan Bulu, Kecamatan Sale, kecamatan Gunem, kecamatan Pancur, dan kecamatan Sedan. Wilayah ini banyak digunakan pemukiman, bangunan lain, pertanian baik semusim maupun perkebunan, dan pertambangan.
- Lereng IV (> 40%) seluas 4.724 Ha, kecamatan yang tidak memiliki kemiringan ini adalah kecamatan Pamotan, Kecamatan Sulang, kecamatan Kaliori, kecamatan Rembang, yang luas adalah di kecamatan Pancur, kecamatan Kragan, kecamatan Gunem, kecamatan Sluke, dan kecamatan Lasem. Wilayah ini banyak digunakan usaha pertambangan, perkebunan/kehutanan dan jalan serta infrastruktur lainnya. Berikut luas tanah menurut kemiringan tanah di Kabupaten Rembang.

d. Jenis Tanah



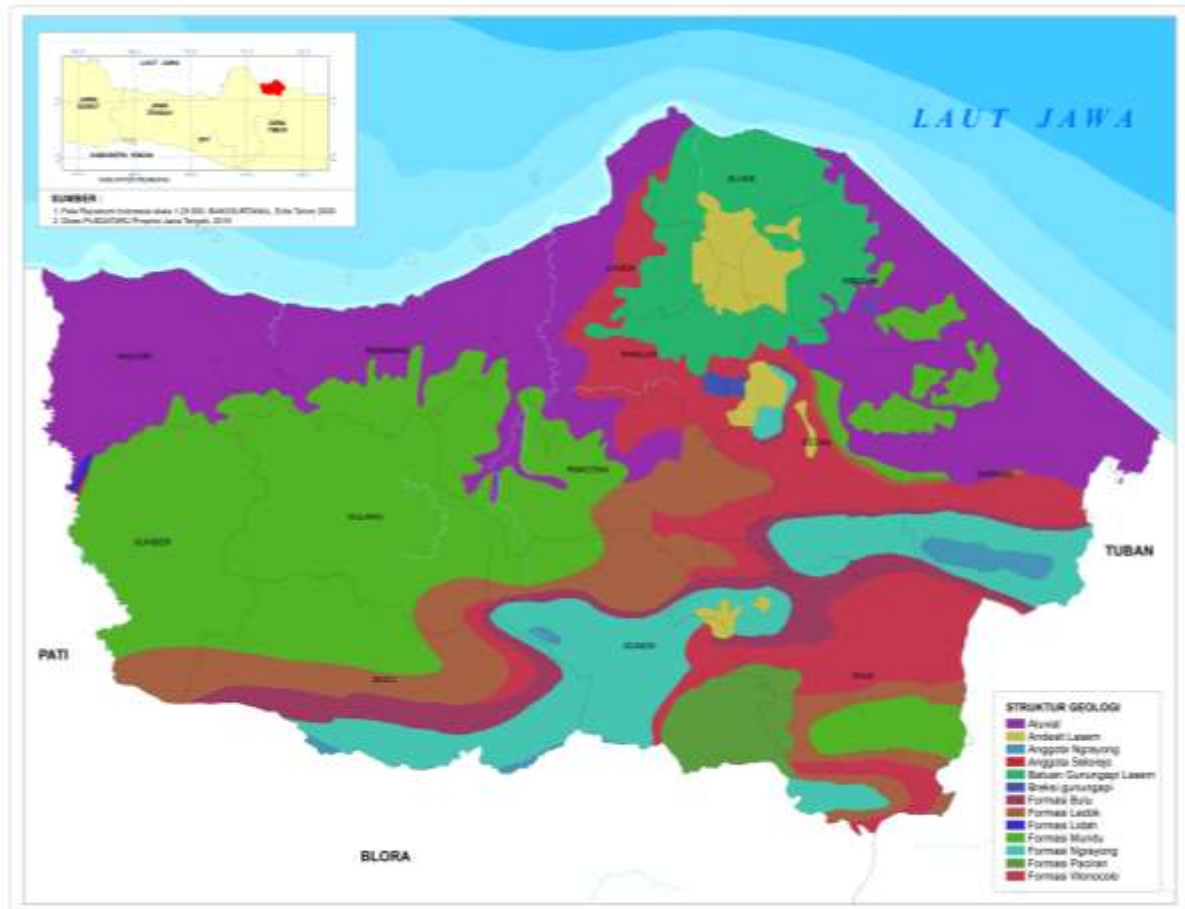
Sumber: Bappeda, 2020

Gambar 2.2.
Peta Jenis Tanah Kabupaten Rembang

Apabila dilihat dari peta di atas, secara menyeluruh wilayah Kabupaten Rembang merupakan daerah pertanian yang relatif subur, kecuali di daerah pegunungan yang terdapat di sebelah timur bagian selatan wilayah Kabupaten Rembang, dapat dijelaskan dari jenis tanah yang terdapat di wilayah Kabupaten Rembang antara lain: *Alluvial*, *Regosol*, *Grumosol*, *Mediterran Merah Kuning*, dan *Andosol*.

e. Geologi

Berdasarkan Peta Geologi Lembar Rembang (Kadar dan Sudijono, 1994), secara regional Kabupaten Rembang mempunyai urutan stratigrasi meliputi: Formasi Tawun (Tmt), Formasi Ngrayong (Tmn), Formasi Bulu (Tmb), Formasi Wonocolo (Tmw), Formasi Ledok (Tml), Formasi Mundu (Tmpm), Anggota Selorejo Formasi Lidah (QTps), Formasi Lidah (QTpl) dan Formasi Paciran (QTpp). Sebaran struktur geologi Kabupaten Rembang sebagaimana peta dibawah ini.



Sumber: Bappeda, 2020

Gambar 2.3.
Peta Struktur Geologi Kabupaten Rembang

Melihat komposisi struktur geologinya, Kabupaten Rembang memiliki endapan/deposit bahan tambang antara lain: batu kapur, batu bara muda, Clay, Dolomit, Tras, Pasir Kwarsa, Fosfat dan sebagainya yang jumlahnya berkisar 8% dari luas wilayah Kabupaten Rembang yang menjadi potensi daerah di bidang pertambangan dan bahan galian.

f. Hidrologi

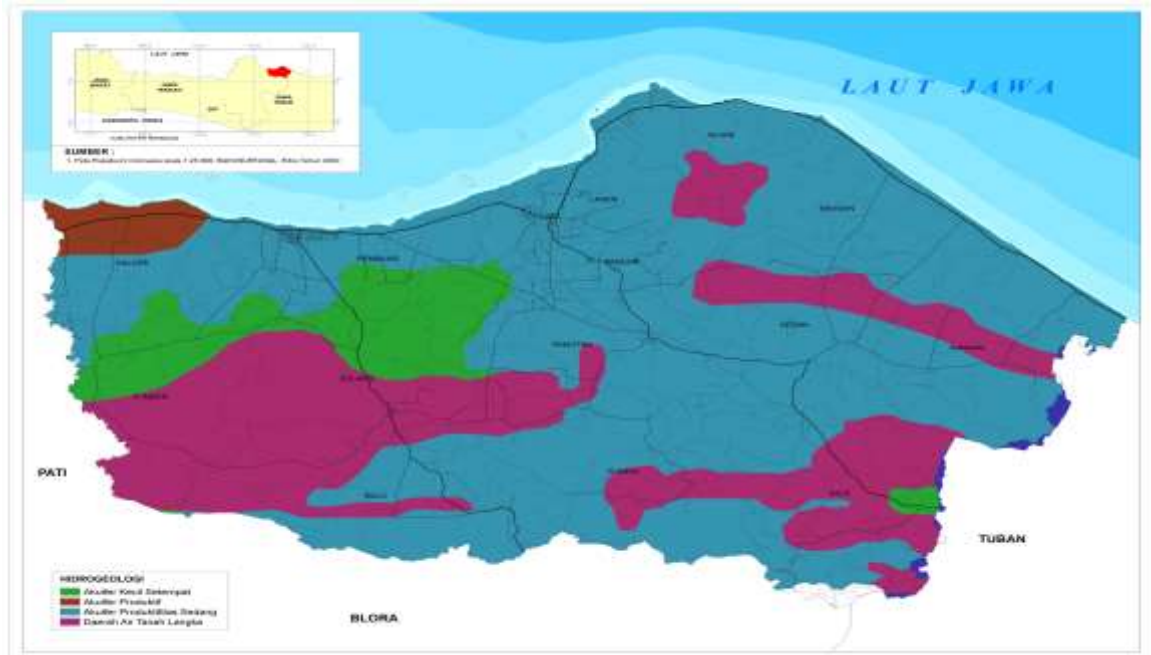


Sumber: Bappeda, 2020

Gambar 2.4.
Peta Daerah Aliran Sungai Kabupaten Rembang

Keadaan hidrologi pada Kabupaten Rembang dipengaruhi oleh sumber air yang berasal dari permukaan (*surface water*) dan air tanah. Air permukaan di Kabupaten Rembang sangat bergantung pada curah hujan yang ditampung dalam sungai dan embung-embung buatan. Dalam upaya meningkatkan volume air permukaan maka dengan mengurangi run off air dari hulu ke hilir. Kabupaten Rembang termasuk dalam dua wilayah sungai yaitu Bengawan Solo dan Jratun Seluna. Wilayah sungai Bengawan Solo hanya mencakup sebagian kecil wilayah di Kabupaten Rembang di sekitar Kecamatan Sale. Sebagian besar wilayah di Kabupaten Rembang termasuk dalam wilayah sungai Jratun Seluna.

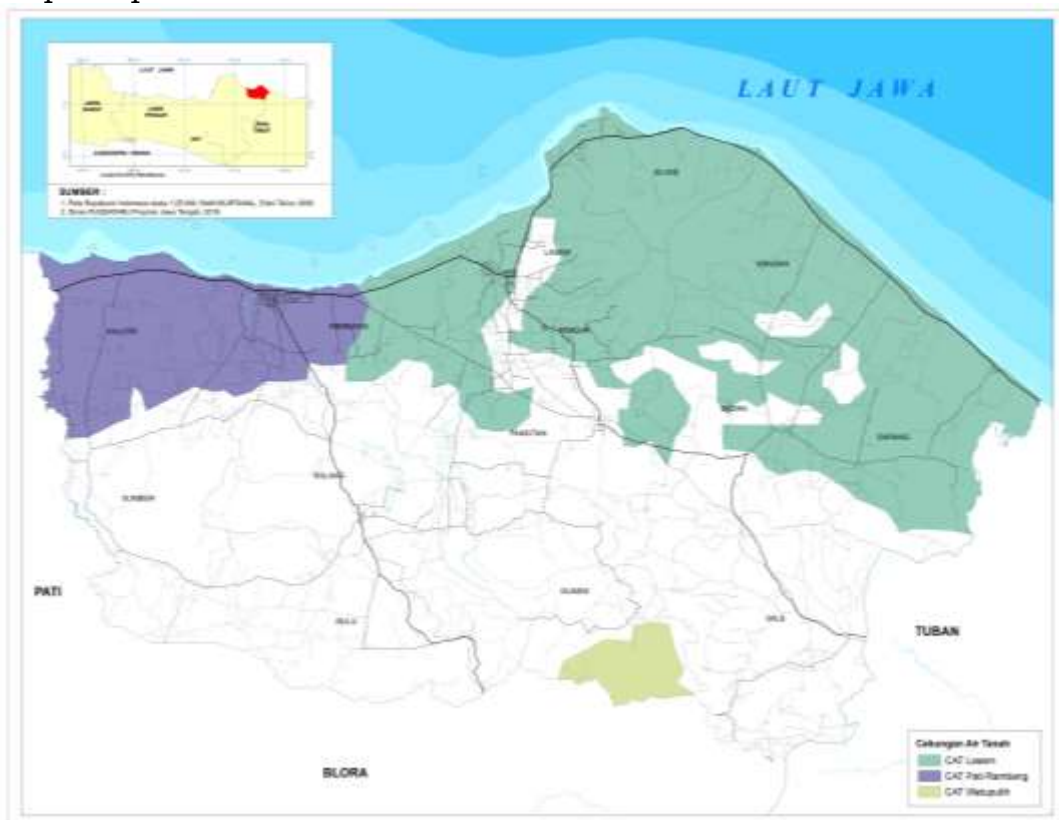
Sedangkan akuifer (lapisan bawah tanah yang mengandung air dan mampu mengalirkan air tanah) yang ada di Kabupaten Rembang meliputi akuifer dangkal, akuifer produktivitas tinggi, akuifer produktivitas sedang, akuifer produktivitas kecil, akuifer produktivitas setempat dan daerah air tanah langka.



Sumber: Bappeda, 2020

Gambar 2.5.
Peta Hidrogeologi Kabupaten Rembang

Berdasarkan kondisi hidrogeologi tersebut, Kabupaten Rembang mempunyai tiga Cekungan Air Tanah (CAT) yaitu CAT Lasem, CAT Pati-Rembang dan CAT Watuputih. Cekungan air tanah tersebut mendukung cadangan air baku di Kabupaten Rembang namun penggunaan air tanah harus dilakukan secara bijak dengan mempertimbangkan kelestarian akuifer air tanah. Adapun lokasi cekungan air tanah di Kabupaten Rembang dapat dilihat pada peta berikut.



Sumber: Bappeda, 2020

Gambar 2.6.
Peta Cekungan Air Tanah Kabupaten Rembang

Apabila dilihat dari peta cekungan air tanah (CAT) Kabupaten Rembang diatas Cekungan Air Tanah paling luas yakni Cekungan Air Tanah Watu Putih dimana cekungan air tanah tersebut hampir mengelilingi seluruh wilayah di Kabupaten Rembang.

g. Klimatologi



Sumber: RTRW Kabupaten Rembang Tahun 2011-2031

Gambar 2.7.
Peta Curah Hujan Kabupaten Rembang

Jenis iklim di Kabupaten Rembang adalah iklim tropis, dengan suhu terendah sebesar 22°C, sedangkan suhu maksimum dapat mencapai 34°C, sehingga suhu rata-rata di Kabupaten Rembang 27-34°C. Adapun curah hujan rata-rata 550,57 mm per tahun dimana curah hujan tertinggi terjadi bulan Februari Tahun 2019 yaitu sebanyak 115,6 mm/bulan dan curah hujan terendah terjadi bulan Agustus 0.19 mm/bulan.

h. Penggunaan Lahan



Sumber: RTRW Kabupaten Rembang Tahun 2011-2031

Gambar 2.8.
Peta Penggunaan Lahan Kabupaten Rembang

Dilihat dari peta di atas penggunaan lahan di Kabupaten Rembang di dominasi kawasan budidaya seluas 96,73% dan 3,27% kawasan lindung. Kawasan Lindung di Kabupaten Rembang meliputi kawasan hutan lindung, kawasan lindung setempat dan kawasan suaka alam.

2.1.1.2. Potensi Pengembangan Wilayah

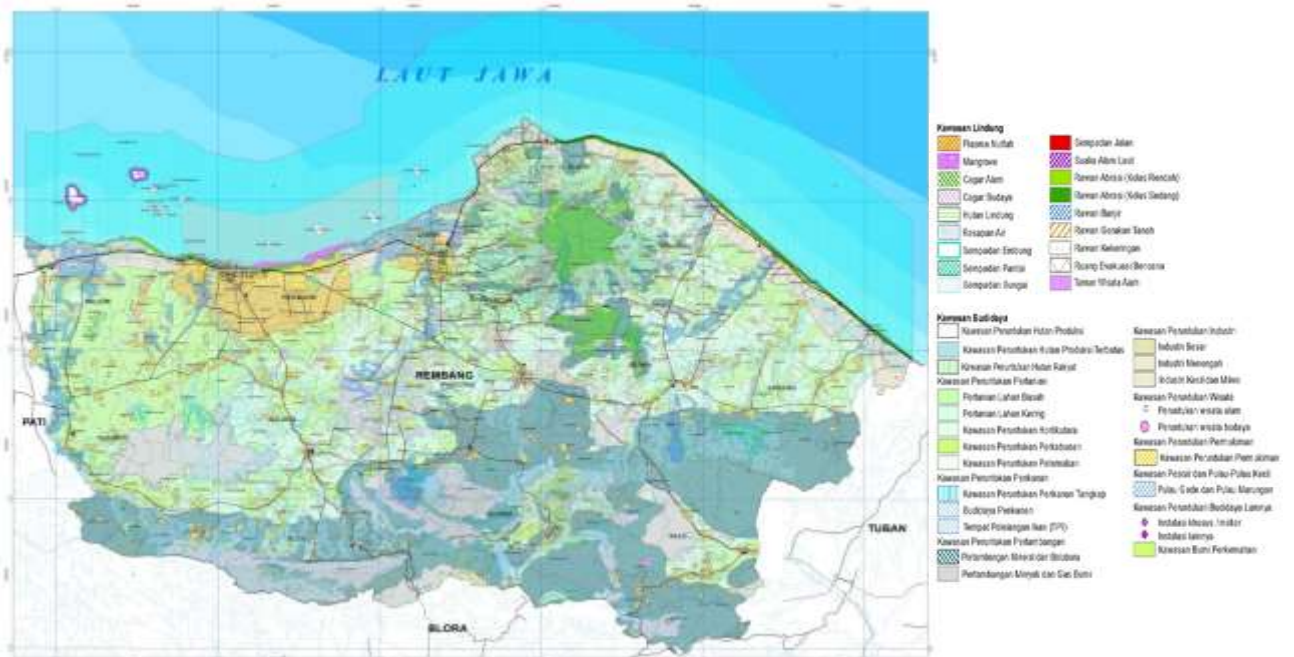
Secara umum Kabupaten Rembang terbagi menjadi 3 karakteristik yaitu wilayah pesisir di sebelah Utara, wilayah pegunungan di sebelah Selatan dan dataran rendah di bagian tengah. Penggunaan lahan di Kabupaten Rembang diarahkan sesuai dengan karakteristik wilayah dengan fokus sebagai berikut :

- Bagian utara difokuskan untuk pengembangan kawasan perikanan, permukiman, industri dan sebagian kecil pertanian.
- Bagian tengah dikembangkan kawasan pertanian, industri berbasis pertanian, permukiman dan perkebunan.
- Bagian selatan berupa kawasan hutan, pertanian, kawasan pertambangan dan industri berbasis pertanian dan pertambangan.

Sejalan dengan pengembangan wilayah tersebut, tujuan penataan ruang Kabupaten Rembang pada Tahun 2011-2031 untuk mewujudkan kawasan pantai unggulan yang didukung pengembangan sektor kelautan dan perikanan, pertanian, pertambangan dan industri dalam keterpaduan pembangunan wilayah utara dan selatan serta antar sektor yang berwawasan lingkungan.

a. Kawasan Budidaya

Berdasarkan pasal 21 Perda Nomor 14 Tahun 2011 tentang Rencana Tata Ruang Wilayah (RTRW) Kabupaten Rembang Tahun 2011-2031 terbagi menjadi kawasan peruntukan hutan produksi, kawasan peruntukan hutan rakyat, kawasan peruntukan pertanian, kawasan peruntukan perikanan, kawasan peruntukan pertambangan, kawasan peruntukan industri, kawasan peruntukan pariwisata, kawasan peruntukan permukiman, kawasan pesisir dan pulau-pulau kecil; dan kawasan peruntukan budidaya lainnya. Selengkapnya pengembangan kawasan budidaya di Kabupaten Rembang sebagai berikut.



Sumber: RTRW Kabupaten Rembang Tahun 2011-2031

Gambar 2.9.
Peta Pola Ruang Wilayah Kabupaten Rembang

- Kawasan peruntukan hutan produksi

Kawasan hutan produksi terdiri dari hutan produksi terbatas seluas kurang lebih 1.801 Ha dan hutan produksi tetap seluas kurang lebih 19.656 Ha. Kawasan hutan produksi terbatas berlokasi di Kecamatan Gunem dan Kecamatan Sale. Sementara itu kawasan hutan produksi tetap berlokasi di Kecamatan Kaliori, Kecamatan Rembang, Kecamatan Lasem, Kecamatan Sumber, Kecamatan Sulang, Kecamatan Bulu, Kecamatan Sedan, Kecamatan Pamotan dan Kecamatan Sarang. Pengelolaan kawasan hutan produksi ini terbagi dalam dua KPH yaitu KPH Mantingan dan KPH Kebonharjo.

- Kawasan peruntukan hutan rakyat

Kawasan hutan rakyat di Kabupaten Rembang seluas kurang lebih 8.837 Ha yang berlokasi di Kecamatan Sumber, Kecamatan Sulang, Kecamatan Bulu, Kecamatan Gunem, Kecamatan Sale, Kecamatan Sedan, Kecamatan Sarang, Kecamatan Kragan, Kecamatan Lasem, Kecamatan Pancur, Kecamatan Sluke dan Kecamatan Pamotan.

- Kawasan peruntukan pertanian

Kawasan pertanian terbagi menjadi dua yaitu lahan basah seluas kurang lebih 29.702 Ha dan lahan kering seluas kurang lebih 39.814 Ha yang tersebar di semua kecamatan di Kabupaten Rembang.

- Kawasan peruntukan perikanan

Kawasan peruntukan perikanan terbagi menjadi kawasan peruntukan perikanan tangkap, kawasan peruntukan perikanan budidaya, kawasan pengolahan dan pemasaran hasil perikanan dan sarana dan prasarana perikanan. Kawasan peruntukan perikanan tangkap berada di Perairan Kecamatan Kaliori, Perairan Kecamatan Rembang, Perairan Kecamatan Lasem, Perairan Kecamatan Sluke, Perairan Kecamatan Kragan dan Perairan Kecamatan Sarang.

- Kawasan peruntukan pertambangan

Kawasan peruntukan pertambangan terbagi menjadi kawasan peruntukan pertambangan minerba dan kawasan peruntukan wilayah kerja pertambangan minyak dan gas bumi. Kawasan peruntukan pertambangan mineral dan batubara seluas 27.628 Ha dengan potensi tambang berupa pasir kuarsa, pospat, ball clay, dolomite, gypsum, kalsit, batu gamping, tras, tanah liat, andesit, batubara dan lignit yang tersebar di semua kecamatan di Kabupaten Rembang. Sementara itu kawasan peruntukan wilayah kerja pertambangan minyak dan gas bumi juga tersebar di semua kecamatan di Kabupaten Rembang.

- Kawasan peruntukan industri

Kawasan peruntukan industri terbagi menjadi peruntukan industri besar, peruntukan industri menengah dan peruntukan industri kecil dan mikro. Peruntukan industri besar seluas kurang lebih 869 Ha berada di Desa Pasarbanggi Kecamatan Rembang, di Desa Leran dan Trahan Kecamatan Sluke, Desa Sendangmulyo Kecamatan Sluke dan Kecamatan Gunem. Peruntukan industri menengah meliputi industri pengolahan perikanan kelautan di wilayah pesisir, kawasan peruntukan agroindustri dan kawasan peruntukan industri pertambangan. Sementara itu industri kecil dan mikro tersebar di seluruh kecamatan di Kabupaten Rembang.

- Kawasan peruntukan permukiman

Kawasan peruntukan permukiman terbagi menjadi permukiman perdesaan dan permukiman perkotaan. Kawasan peruntukan permukiman perdesaan seluas kurang lebih 6.090 Ha berada di kawasan perdesaan. Sedangkan kawasan peruntukan permukiman perkotaan

seluas kurang lebih 3.214 Ha berada di perkotaan kabupaten dan perkotaan kecamatan di Kabupaten Rembang.

b. Kawasan Rawan Bencana

Kawasan rawan bencana di Kabupaten Rembang meliputi : kawasan rawan banjir, kawasan rawan longsor/gerakan tanah, kawasan rawan gelombang tinggi/abrasi dan kawasan rawan bencana kekeringan.

- Kawasan Rawan Bencana Banjir



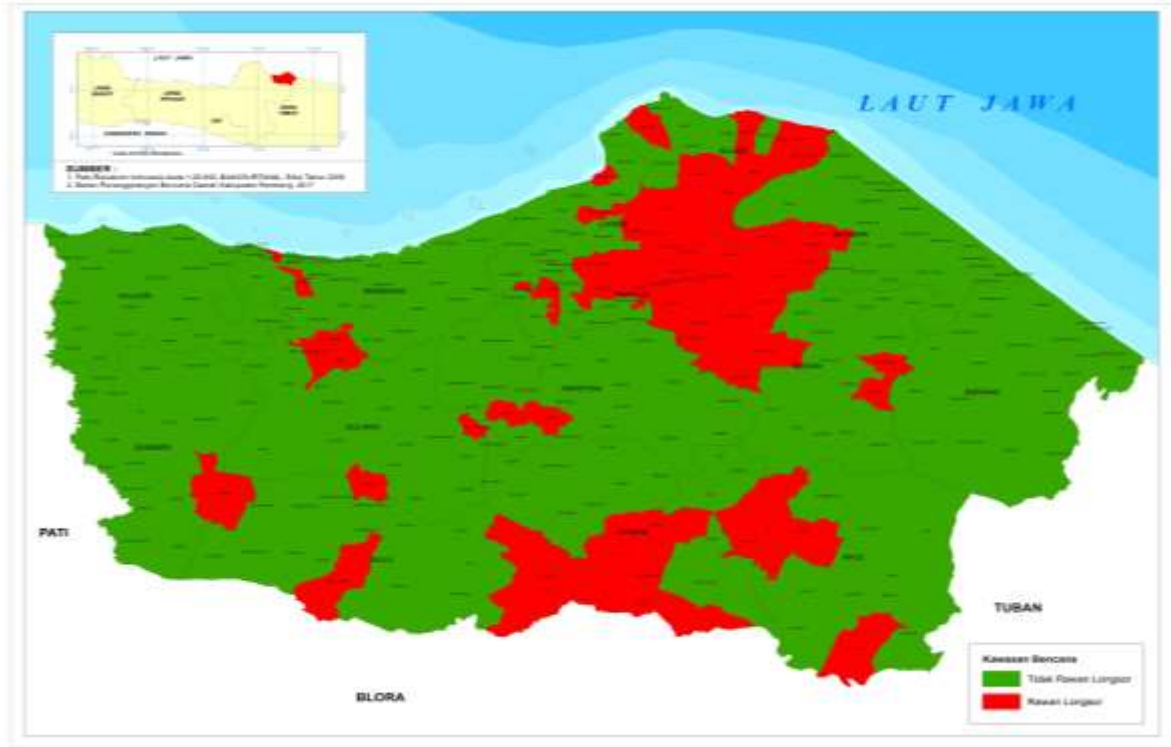
Sumber: BPBD, 2020

Gambar 2.10.
Peta Daerah Rawan Banjir Kabupaten Rembang

Dilihat dari peta diatas lokasi rawan banjir di Kabupaten Rembang tersebar di seluruh kecamatan yang terjadi secara periodik ketika musim penghujan.

- Kawasan Rawan Bencana Gerakan Tanah/Tanah Longsor

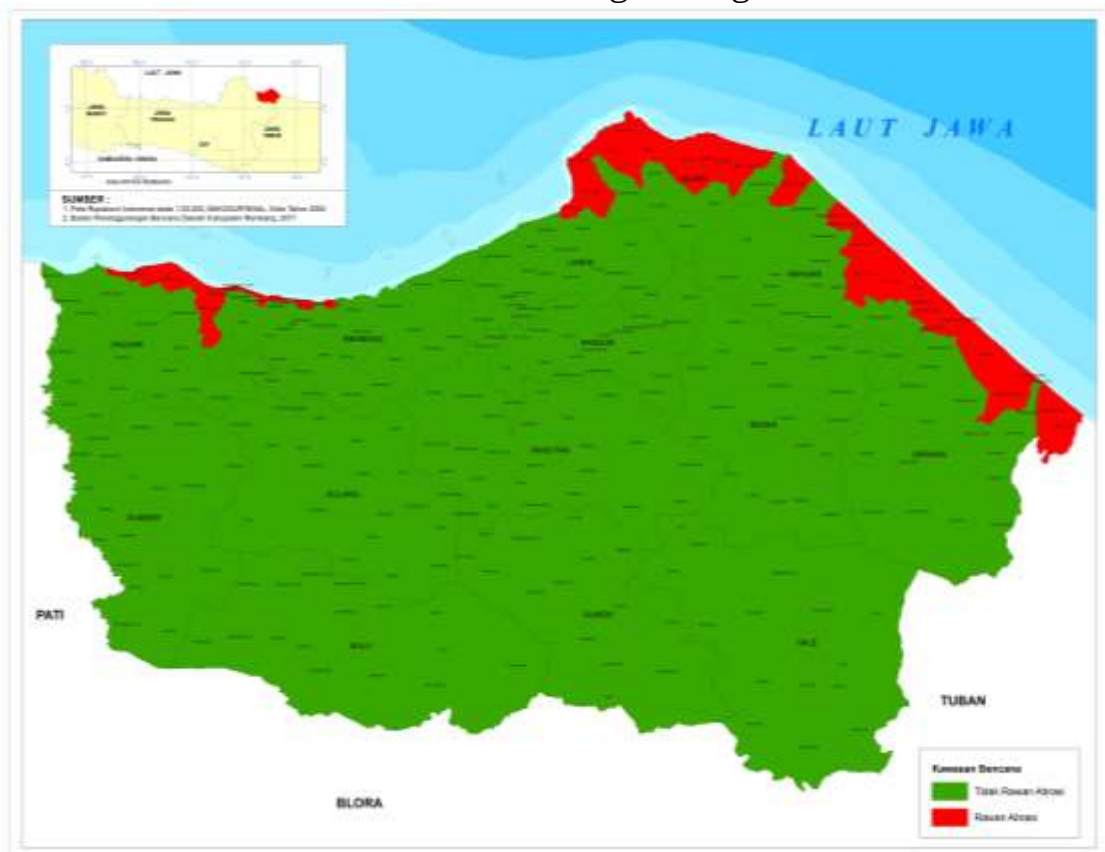
Lokasi daerah rawan longsor di Kabupaten Rembang tersebar di bagian selatan dan timur wilayah Kabupaten Rembang. Selengkapnya daerah rawan bencana longsor sebagaimana peta di bawah ini.



Sumber: BPBD, 2020

Gambar 2.11.
Peta Daerah Rawan Longsor Kabupaten Rembang

- Kawasan Rawan Bencana Gelombang Pasang dan Rawan Abrasi



Sumber: BPBD, 2020

Gambar 2.12.
Peta Rawan Abrasi Kabupaten Rembang

Abrasi menjadi permasalahan utama di kawasan pesisir Rembang di bagian timur meliputi Kecamatan Sluke, Kecamatan Kragan dan Kecamatan Sarang, yang mempunyai resiko abrasi dalam kategori sangat tinggi. Selain di wilayah pesisir timur, abrasi pantai juga terjadi di wilayah barat yaitu Kecamatan Kaliori, terutama di Desa Matalan, Wates dan Paloh.

2.1.1.3. Aspek Demografi

a. Jumlah Penduduk

Jumlah penduduk di Kabupaten Rembang pada tahun 2020 berdasarkan data Badan Pusat Statistik Kabupaten Rembang, sebanyak 645.333 jiwa, yang terdiri dari penduduk laki – laki sejumlah 324.593 jiwa dan penduduk perempuan sejumlah 320.740 jiwa. Jika dibandingkan dengan penduduk di tahun 2019 (633.429 jiwa), jumlah penduduk Kabupaten Rembang mengalami pertumbuhan sebesar 0,84 %.

Wilayah yang sebaran penduduknya paling banyak adalah di kecamatan Rembang, yang diikuti secara berturut turut kecamatan Kragan, dan kecamatan Sarang. Sedangkan sebaran penduduk yang paling kecil di kecamatan Gunem. Kecamatan yang mempunyai penduduk perempuan lebih banyak adalah di kecamatan Kaliori, kecamatan Sumber dan kecamatan Rembang, selebihnya jumlah penduduknya lebih banyak laki laki. Secara rinci, sebaran penduduk ditiap kecamatan terlihat pada tabel sebagai berikut.

Tabel 2.4
Jumlah Penduduk Per Kecamatan Tahun 2020

No.	Kecamatan	Penduduk			%	Sex Ratio (%)
		Laki-laki (orang)	Perempuan (orang)	Jumlah (orang)		
1	2	3	4	5 = 3 + 4	6 = 5 / Jml Pndk	7 = (3/4) x 100
1.	Sumber	18.249	18.555	36.804	5,71	99,24
2.	Bulu	14.104	13.915	28.019	4,37	102,09
3.	Gunem	12.214	12.049	24.263	3,76	102,35
4.	Sale	19.598	19.324	38.922	6,03	101,20
5.	Sarang	32.081	30.808	62.889	9,55	104,17
6.	Sedan	28.218	27.037	55.255	8,53	104,13
7.	Pamotan	25.238	24.507	49.745	7,72	103,34
8.	Sulang	19.538	19.586	39.124	6,05	100,42
9.	Kaliori	20.940	21.266	42.206	6,57	99,2
10.	Rembang	45.687	46.218	91.905	14,21	98,77
11.	Pancur	15.600	15.208	30.808	4,82	102,62
12.	Kragan	33.032	32.467	65.499	10,12	101,81
13.	Sluke	14.784	14.728	29.512	4,62	100,38
14.	Lasem	25.310	25.072	50.382	7,94	101,66
	Tahun 2020	324.593	320.740	645.333	100,00	101,20
	Tahun 2019	322.295	317.669	639.964	-	101,46
	Tahun 2018	320.514	315.483	635.997	-	101,59
	Tahun 2017	317.384	311.195	628.579	-	101,99
	Tahun 2016	315.674	308.494	624.168	-	102,33

Sumber : BPS 26 Februari 2021

Berdasarkan tabel, dapat diketahui bahwa jumlah penduduk Kabupaten Rembang tahun 2020 sebanyak 643.507 jiwa terdiri atas 324.061 jiwa (50,36 persen) penduduk laki-laki dan 319.446 jiwa (49,64 persen)

penduduk perempuan. Perbedaan jumlah penduduk di tiap kecamatan dipengaruhi lingkungan sosial dan fasilitas yang tersedia. Adanya perbedaan fasilitas di tiap Kecamatan menyebabkan persebaran penduduk yang berbeda. Banyaknya fasilitas yang tersedia akan menarik lebih banyak penduduk karena memiliki peluang usaha yang lebih besar daripada di area pedesaan. Sementara itu, besarnya sex ratio tahun 2020 adalah 101,20 persen, artinya setiap 100 jiwa penduduk perempuan terdapat 101 jiwa penduduk laki-laki.

b. Jumlah Penduduk Berdasarkan Kelompok Umur

Jumlah penduduk berdasarkan kelompok umur Kabupaten Rembang pada kelompok umur produktif (usia 15 – 64 tahun) sejumlah 457.668 jiwa (70,92 %) dan penduduk tidak produktif (0 – 14 dan 65 tahun ke atas) sejumlah 187.665 jiwa (29,08 %). Dengan membandingkan antara jumlah penduduk tidak produktif dengan penduduk yang produktif dikalikan dengan 100, maka akan dapat diketahui Rasio Beban Ketergantungan (*dependency ratio*). Rasio beban ketergantungan Kabupaten Rembang di tahun 2020 adalah sebesar 41,00 %. Selengkapnya jumlah penduduk Kabupaten Rembang menurut kelompok umur di tahun 2020, dapat dilihat pada tabel berikut.

Tabel 2.5
Jumlah Penduduk Berdasarkan Kelompok Umur Rembang Tahun 2020

No.	KELOMPOK UMUR	JUMLAH (JIWA)	PERSENTASE (%)
1	0-4	47.297	7,33%
2	5-9	44.377	6,88%
3	10-14	45.599	7,07%
4	15-19	49.101	7,61%
5	20-24	49.322	7,64%
6	25-29	49.952	7,74%
7	30-34	51.689	8,01%
8	35-39	49.086	7,61%
9	40-44	50.704	7,86%
10	45-49	46.503	7,21%
11	50-54	42.481	6,58%
12	55-59	37.546	5,82%
13	60-64	31.284	4,85%
14	65+	50.392	7,81%
TOTAL		645.333	100,00%

Sumber : BPS 26 Februari 2021

Adanya bonus demografi ini dapat memberikan manfaat bagi daerah, karena dengan lebih banyaknya jumlah penduduk usia produktif dibandingkan dengan usia non-produktif berarti lebih banyak tenaga kerja yang tersedia, dan jika terserap maksimal di dunia kerja, akan meningkatkan pendapatan suatu daerah. Hambatan lain yang perlu diperhatikan adalah penyediaan lapangan kerja yang harus mencukupi bagi banyaknya penduduk usia produktif tersebut. Sehingga dalam rangka memaksimalkan potensi dari banyaknya jumlah penduduk usia produktif maka, peningkatan kualitas angkatan kerja dan pembukaan lapangan kerja baru di Kabupaten Rembang harus bisa berjalan beriringan.

Selain itu, dapat dilihat bahwa populasi lanjut usia semakin meningkat, sehingga perlu dilakukan usaha untuk meningkatkan kualitas hidup lansia. Pemerintah harus merumuskan pelayanan kesehatan usia lanjut untuk meningkatkan mutu kehidupan demi mencapai masa tua yang bahagia dan berdaya guna dalam kehidupan keluarga dan masyarakat sesuai keberadaannya. Posyandu Lansia dicanangkan oleh pemerintah sebagai wujud nyata pelayanan sosial dan kesehatan kelompok usia lanjut.

c. Jumlah Penduduk berdasarkan Pendidikan

Berdasarkan tingkat pendidikan, komposisi penduduk Kabupaten Rembang dengan persentase terbesar adalah Tamat SD/Sederajat sebesar 34,319%, diikuti dengan penduduk yang sekolah SLTP/Sederajat sebesar 18,808%, dan penduduk yang tidak/belum sekolah sebesar 18,301%. Sedangkan penduduk yang menamatkan pendidikan jenjang SLTA/Sederajat sebesar 12,721% dan jumlah penduduk yang memiliki strata pendidikan Akademi hingga Strata 1 ke atas, tidak lebih dari 3% dari total penduduk Kabupaten Rembang sehingga kualitas sumber daya manusia Kabupaten Rembang jika dilihat dari tingkat pendidikan masih cenderung rendah. Adapun komposisi penduduk Kabupaten Rembang berdasar tingkat pendidikan dirinci dalam tabel berikut ini.

Tabel 2.6
Jumlah Penduduk Berdasarkan Pendidikan Tahun 2020

No	PENDIDIKAN	JUMLAH	PERSENTASE (%)
1	TIDAK/ BELUM SEKOLAH	117.120	18,301
2	BELUM TAMAT SD/ SEDERAJAT	76.326	11,927
3	TAMAT SD/ SEDERAJAT	219.627	34,319
4	SLTP/ SEDERAJAT	120.365	18,808
5	SLTA/ SEDERAJAT	81.410	12,721
6	D-I/D-II	1.923	0,300
7	AKADEMI/ D-III/ SARJANA MUDA	4.574	0,715
8	D-IV/ STRATA I	17.880	2,794
9	STRATA II	711	0,111
10	STRATA III	28	0,004
JUMLAH		639.964	100

Sumber : Disdukcapil 2020 Kab. Rembang, Semester II Tahun 2020

d. Jumlah Penduduk Berdasarkan Mata Pencaharian

Berdasarkan mata pencaharian, penduduk Kabupaten Rembang sebagian besar bekerja sebagai mengurus rumah tangga (18,91%), petani/pekebun (16,47%), wiraswasta (14,60%). Sementara itu, penduduk yang belum atau tidak bekerja sebesar 19,89% dan pelajar/mahasiswa sebesar 15,66%. Disisi lain, meskipun memiliki persentase kecil, mata pencaharian bersifat profesi cukup banyak dan beragam. Selengkapnya jumlah penduduk berdasarkan mata pencaharian dapat dilihat pada tabel berikut ini.

Tabel 2.7
Jumlah Penduduk Berdasarkan Mata Pencaharian
Kab. Rembang Tahun 2020

No.	Pekerjaan	Jumlah (Jiwa)	Persentase (%)
1	Belum/ Tidak Bekerja	127.967	19,89
2	Mengurus Rumah Tangga	121.672	18,91
3	Pelajar/ Mahasiswa	100.789	15,66
4	Pensiunan	3.409	0,53
5	PNS/ TNI/ POLRI	8.291	1,29

No.	Pekerjaan	Jumlah (Jiwa)	Persentase (%)
6	Perdagangan	1.486	0,23
7	Petani/Pekebun/Peternak	106.000	16,47
8	Nelayan/Perikanan	18.363	2,85
9	Industri	205	0,03
10	Konstruksi	232	0,04
11	Transportasi	722	0,11
12	Karyawan Swasta	28.235	4,39
13	Karyawan BUMN	659	0,10
14	Karyawan BUMD	224	0,03
15	Karyawan Honoror	829	0,13
16	Buruh	9631	1,50
17	Tukang	2943	0,46
18	Dosen	119	0,02
19	Guru	4.594	0,71
20	Konsultan	14	0,00
21	Dokter	116	0,02
22	Bidan	355	0,06
23	Perawat	394	0,06
24	Apoteker	35	0,01
25	Pelaut	157	0,02
26	Sopir	3.882	0,60
27	Pedagang	4.589	0,71
28	Perangkat Desa	1.860	0,29
29	Wiraswasta	93.927	14,60
30	Lainnya	1.808	0,28
Jumlah		643.507	100

Sumber : Disdukcapil 2020 Kab. Rembang, Semester II Tahun 2020

Data mengenai jumlah penduduk berdasarkan mata pencaharian tersebut menunjukkan adanya peningkatan jumlah penduduk yang belum atau tidak bekerja dibandingkan tahun sebelumnya. Bahkan jika dilihat secara keseluruhan jumlah penduduk yang belum atau tidak bekerja ini adalah yang terbesar dari sisi jumlah dan persentase. Kondisi yang demikian sangat mungkin disebabkan oleh Pandemi Covid-19 yang terjadi sejak awal tahun 2020. Sehingga proses pemulihan ekonomi melalui peningkatan penyerapan tenaga kerja menjadi hal yang penting untuk segera dilakukan oleh Pemerintah Kabupaten Rembang. Harapannya dalam jangka pendek persentase penduduk yang belum atau tidak bekerja dapat diturunkan ke angka di tahun 2019 yakni 19,16.

2.1.2. Aspek Kesejahteraan Masyarakat

Aspek kesejahteraan masyarakat Kabupaten Rembang merupakan bagian penting dari penyelenggaraan pembangunan daerah, dimana daerah selalu berupaya untuk menciptakan kondisi kesejahteraan masyarakat yang lebih baik. Untuk mengetahui gambaran kondisi umum kesejahteraan masyarakat kabupaten Rembang dapat dilihat dari : Pertama, Aspek Kesejahteraan dengan fokus Kesejahteraan dan Pemerataan Ekonomi yang meliputi Pertumbuhan PDRB, Laju Inflasi, PDRB per Kapita, Koefisien Gini,

Kemiskinan, dan Angka Kriminalitas. Kedua Fokus Kesejahteraan Sosial yang meliputi urusan Indeks Pembangunan Manusia, Pendidikan, Kesehatan, dan Kesempatan Kerja. Ketiga Fokus Seni Budaya dan Olahraga, yang meliputi Urusan Kebudayaan, Pemuda dan Olahraga. Selain itu aspek kesejahteraan juga mempertimbangkan pengaruh dari adanya pandemi Corona Virus 19 terhadap kehidupan sosial dan ekonomi masyarakat, khususnya yang berkaitan dengan pertumbuhan ekonomi, kemiskinan dan pengangguran. Aspek Kesejahteraan Masyarakat Kabupaten Rembang selengkapnya dapat dilihat dari penjabaran dibawah ini.

2.1.2.1. Fokus Kesejahteraan dan Pemerataan Ekonomi

Menciptakan kesejahteraan dan Pemerataan Ekonomi merupakan salah satu tugas Pemerintah Daerah sebagai upaya meningkatkan taraf hidup dan kesejahteraan masyarakatnya. Fokus Kesejahteraan dan Pemerataan Ekonomi sendiri akan menggambarkan kondisi yang ada di Kabupaten Rembang yang meliputi kondisi pertumbuhan PDRB, laju inflasi, PDRB per kapita dan indeks gini serta rasio penduduk miskin di Kabupaten Rembang. Selengkapnya Fokus Kesejahteraan dan Pemerataan Ekonomi Kabupaten Rembang dapat dilihat dari penjabaran berikut ini:

a. Pertumbuhan PDRB

PDRB merupakan salah satu indikator penting untuk mengetahui kondisi ekonomi di suatu daerah dalam suatu periode tertentu, baik atas dasar harga berlaku maupun atas dasar harga konstan. Besaran PDRB dapat digunakan sebagai indikator dalam menilai kinerja perekonomian suatu wilayah pada suatu periode tertentu, terutama dihubungkan dengan kemampuan wilayah di dalam mengelola sumber daya yang dimiliki, begitu juga dapat digunakan untuk mengetahui nilai produksi yang dihasilkan, besarnya laju pertumbuhan ekonomi dan struktur perekonomian pada periode tertentu.

• PDRB Berdasarkan Lapangan Usaha

Berdasarkan data BPS, PDRB dihitung menggunakan metode dan lapangan usaha baru, yang meliputi 17 jenis lapangan usaha. Selain itu, penghitungan PDRB menggunakan tahun dasar perhitungan harga konstan tahun 2020. PDRB atas dasar harga konstan digunakan untuk mengetahui pertumbuhan ekonomi secara riil dari tahun ke tahun atau pertumbuhan ekonomi yang tidak dipengaruhi oleh faktor harga.

Tabel 2.8
PDRB Atas Dasar Harga Konstan (ADHK) Menurut Lapangan Usaha
di Kabupaten Rembang (Juta Rupiah) Tahun 2016–2020

No	Lapangan Usaha	2016		2017		2018		2019		2020	
		(Rp)	%	(Rp)	%	(Rp)	%	(Rp)	%	(Rp)	%
A.	Pertanian Kehutanan, dan Perikanan	3.175.229,36	27,8	3.359.989,86	27,5	3.420.620,20	26,43	3.301.209,00	24,25	3.353.012,00	25,00
B.	Pertambangan dan Penggalian	343.953,89	3,01	415.158,93	3,4	442.569,44	3,42	491.369,68	3,61	533.880,27	3,98
C.	Industri Pengolahan	2.483.367,33	21,74	2.674.357,21	21,88	2.892.128,43	22,35	3.151.232,32	23,15	3.105.523,68	23,16
D.	Pengadaan Listrik dan Gas	10.073,49	0,09	10.785,29	0,09	11.602,97	0,09	12.345,96	0,09	12.737,86	0,09
E.	Pengadaan Air, Pengelolaan Sampah, Limbah, dan Daur Ulang	5.809,15	0,05	6.024,43	0,05	6.157,13	0,05	6.430,23	0,05	6.551,63	0,05
F.	Konstruksi	886.134,34	7,76	953.602,86	7,8	1.019.201,11	7,88	1.106.695,86	8,13	1.051.946,76	7,84
G.	Perdagangan Besar dan Eceran, Reparasi Mobil dan Sepeda Motor	1.543.234,41	13,51	1.640.950,86	13,43	1.768.561,65	13,67	1.911.117,00	14,04	1.827.570,51	13,63
H.	Transportasi dan Pergudangan	467.117,18	4,09	495.339,15	4,05	532.271,35	4,11	577.832,54	4,24	444.689,96	3,32
I.	Penyediaan Akomodasi dan Makan Minum	377.230,99	3,3	400.207,68	3,27	428.676,64	3,31	470.605,06	3,46	446.994,05	3,33
J.	Informasi dan Komunikasi	168.223,59	1,47	185.855,76	1,52	208.868,01	1,61	235.633,96	1,73	289.964,56	2,16
K.	Jasa Keuangan dan Asuransi	454.403,01	3,98	474.317,34	3,88	492.205,73	3,8	507.476,33	3,73	503.141,65	3,75
L.	Real Estate	118.620,31	1,04	124.600,64	1,02	131.275,23	1,01	138.612,02	1,02	137.371,40	1,02
M,N	Jasa Perusahaan	33.723,93	0,3	36.584,32	0,3	39.135,33	0,3	43.287,85	0,32	42.598,49	0,32

No	Lapangan Usaha	2016		2017		2018		2019		2020	
		(Rp)	%	(Rp)	%	(Rp)	%	(Rp)	%	(Rp)	%
O.	Administrasi Pemerintahan, Pertahanan dan Jaminan Sosial Wajib	421.480,84	3,69	431.049,12	3,53	444.971,97	3,44	458.799,88	3,37	457.475,88	3,41
P.	Jasa Pendidikan	559.728,80	4,9	604.775,53	4,95	656.453,17	5,07	712.014,35	5,23	702.644,64	5,24
Q.	Jasa Kesehatan dan Kegiatan Sosial	141.929,71	1,24	153.844,22	1,26	167.516,22	1,29	182.551,97	1,34	208.610,36	1,56
R,S,T,U	Jasa Lainnya	232.747,97	2,04	252.728,97	2,07	277.667,71	2,15	305.334,39	2,24	284.917,50	2,12
PDRB ADHK		11.423.008,30	100,00	12.220.172,17	100,00	12.939.882,29	100,00	13.612.548,40	100,00	13.409.631,20	100,00

Sumber: BPS, 2021

Sementara itu, PDRB atas dasar harga berlaku menggambarkan nilai tambah barang dan jasa yang dihitung menggunakan harga pada tahun berjalan. PDRB menurut harga berlaku juga digunakan untuk mengetahui sebaran dan struktur ekonomi suatu daerah.

Tabel 2.9
PDRB Atas Dasar Harga Berlaku Menurut Lapangan Usaha
di Kabupaten Rembang (Juta Rupiah) Tahun 2016–2020

No	Lapangan Usaha	2016		2017		2018*		2019**		2020	
		(Rp)	%	(Rp)	%	(Rp)	%	(Rp)	%	(Rp)	%
A.	Pertanian Kehutanan, dan Perikanan	4.304.605,42	28,94	4.589.185,51	28,11	4.807.491,23	27,18	4.737.063,40	25,02	4.898.293,00	25,86
B.	Pertambangan dan Penggalian	466.795,90	3,14	653.005,16	4,00	709.090,14	4,01	797.938,05	4,21	856.432,03	4,52
C.	Industri Pengolahan	3.219.174,66	21,65	3.561.492,43	21,82	3.958.542,89	22,38	4.374.255,04	23,10	4.421.082,49	23,34
D.	Pengadaan Listrik dan Gas	10.351,25	0,07	11.938,13	0,07	13.130,01	0,07	14.003,06	0,07	14.396,99	0,08
E.	Pengadaan Air, Pengelolaan Sampah, Limbah, dan Daur Ulang	6.412,17	0,04	6.684,05	0,04	6.952,33	0,04	7.371,38	0,04	7.937,99	0,04
F.	Konstruksi	1.115.264,32	7,50	1.225.818,40	7,51	1.346.853,27	7,61	1.503.003,65	7,94	1.433.196,26	7,57
G.	Perdagangan Besar dan Eceran, Reparasi Mobil dan Sepeda Motor	1.913.729,12	12,87	2.089.486,19	12,80	2.290.627,81	12,95	2.531.902,85	13,37	2.448.219,13	12,92
H.	Transportasi dan Pergudangan	526.759,91	3,54	568.689,05	3,48	616.608,47	3,49	680.934,57	3,60	539.880,52	2,85
I.	Penyediaan Akomodasi dan Makan Minum	454.939,89	3,06	491.019,99	3,01	532.027,72	3,01	593.155,56	3,13	566.457,71	2,99
J.	Informasi dan Komunikasi	154.072,17	1,04	177.937,06	1,09	199.888,84	1,13	227.849,82	1,20	280.906,46	1,48
K.	Jasa Keuangan dan Asuransi	638.905,25	4,30	694.270,68	4,25	749.586,35	4,24	785.014,88	4,15	779.207,36	4,11
L.	Real Estate	133.460,25	0,90	143.670,05	0,88	154.271,75	0,87	165.065,03	0,87	164.800,38	0,87
M,N	Jasa Perusahaan	41.042,09	0,28	45.135,73	0,28	49.446,65	0,28	56.098,28	0,30	56.430,41	0,30

No	Lapangan Usaha	2016		2017		2018*		2019**		2020	
		(Rp)	%	(Rp)	%	(Rp)	%	(Rp)	%	(Rp)	%
O.	Administrasi Pemerintahan, Pertahanan dan Jaminan Sosial Wajib	567.661,05	3,82	593.597,74	3,64	624.607,15	3,53	652.709,24	3,45	657.958,97	3,47
P.	Jasa Pendidikan	843.510,01	5,67	948.028,24	5,81	1.051.057,96	5,94	1.164.784,65	6,15	1.152.125,78	6,08
Q.	Jasa Kesehatan dan Kegiatan Sosial	186.904,57	1,26	207.599,38	1,27	228.625,51	1,29	253.817,24	1,34	298.501,28	1,58
R,S,T,U	Jasa Lainnya	288.101,61	1,94	317.158,75	1,94	351.593,59	1,99	389.377,21	2,06	367.822,04	1,94
PDRB ADHB		14.871.689,64	100,00	16.324.716,54	100,00	17.690.401,67	100,00	18.934.343,91	100,00	18.943.648,80	100,00

Sumber: BPS, 2021

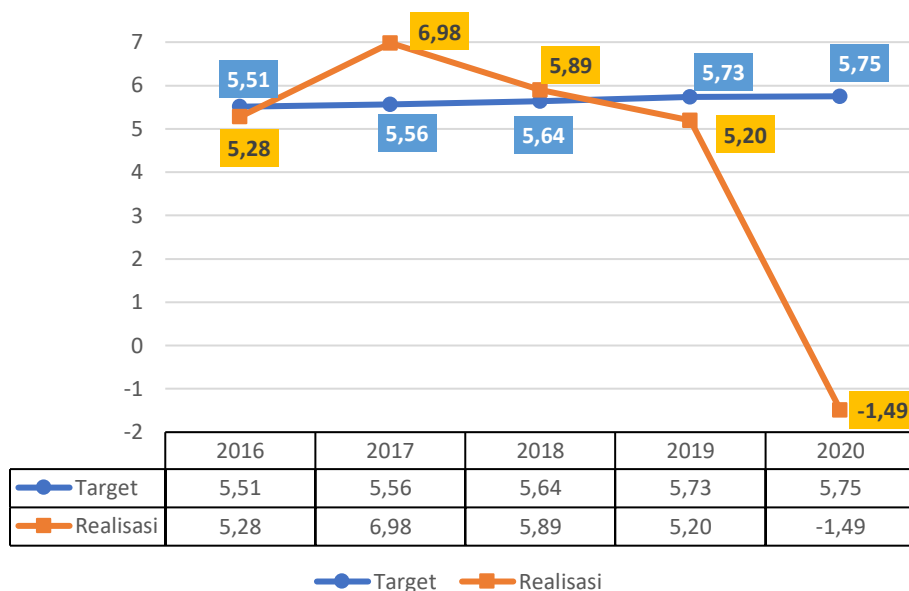
Tabel 2.10
Laju Pertumbuhan PDRB Atas Dasar Harga Konstan (ADHK) Menurut
Lapangan Usaha di Kabupaten Rembang Tahun 2016 - 2020 (%)

No	Lapangan Usaha	2016	2017	2018	2019	2020
A.	Pertanian, kehutanan dan perikanan	1,85	5,82	1,8	-3,49	1,72
B.	Pertambangan dan penggalian	6,39	20,7	6,6	11,03	8,65
C.	Industri pengolahan	7,63	7,69	8,14	8,96	-1,45
D.	Pengadaan Listrik dan Gas	6,77	7,07	7,58	6,4	3,17
E.	Pengadaan Air, Pengolahan Sampah, Limbah, dan Daur Ulang	2,98	3,71	2,2	4,44	1,89
F.	Konstruksi	7,46	7,61	6,88	8,58	-4,95
G.	Perdagangan Besar dan Eceran, Reparasi Mobil dan sepeda Motor	5,37	6,33	7,78	8,06	-4,61
H.	Transportasi dan Pergudangan	5,44	6,04	7,46	8,56	-23,04
I.	Penyediaan Akomodasi dan Makan Minum	5,72	6,09	7,11	9,78	-5,02
J.	Informasi dan Komunikasi	7,88	10,48	12,38	12,81	23,06
K.	Jasa Keuangan dan asuransi	6,84	4,38	3,77	3,1	-0,85
L.	Real Estate	5,87	5,04	5,36	5,59	-0,9
M,N.	Jasa Perusahaan	9,92	8,48	6,97	10,61	-1,59
O.	Administrasi Pemerintahan, Pertanahan dan Jaminan Sosial Wajib	2,78	2,27	3,23	3,11	-0,29
P.	Jasa Pendidikan	7,63	8,05	8,54	8,46	-1,32
Q.	Jasa Kesehatan dan Kegiatan Sosial	9,95	8,39	8,89	8,98	14,27
R,S,T,U	Jasa Lainnya	8,42	8,58	9,87	9,96	-6,69
	PDRB	5,28	6,98	5,89	5,20	-1,49

Sumber : BPS, 2021

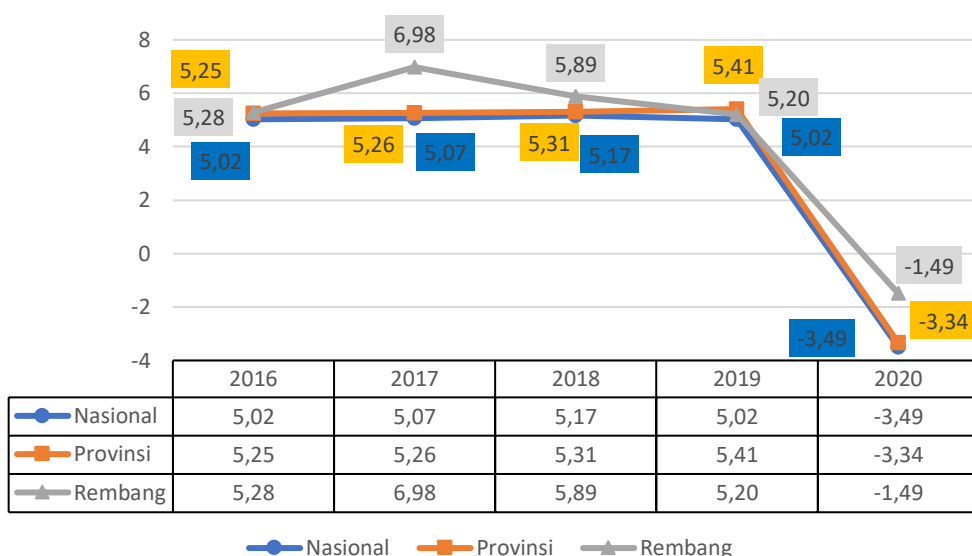
Berdasarkan tabel 2.10 penyumbang terbesar laju pertumbuhan ekonomi Kabupaten Rembang pada tahun 2020 adalah lapangan usaha Informasi dan Komunikasi sebesar 23,06 %. Sedangkan lapangan usaha yang mengalami penurunan pertumbuhan adalah Transportasi dan Pergudangan yaitu sebesar -23,04 %.

Kondisi ekonomi makro selama lima tahun terakhir (2016-2020) menunjukkan kinerja yang signifikan jika dilihat dari Laju Pertumbuhan Ekonomi. Pertumbuhan Ekonomi Kabupaten Rembang tumbuh secara fluktuatif puncaknya pada tahun 2017 sebesar 6,98%, akan tetapi berangsur angsur turun dan pada tahun 2020 turun menjadi -1,49%. Perbandingan pertumbuhan ekonomi Kabupaten Rembang antara Realisasi dan Target lima tahun terakhir (2016-2020) dan Perbandingan pertumbuhan ekonomi Kabupaten Rembang, Jawa Tengah dan Nasional dapat dilihat pada grafik berikut.



Sumber: BPS, 2021

Grafik 2.1.
Perbandingan Laju Pertumbuhan Ekonomi (%) Kabupaten Rembang Realisasi dan Target Tahun 2016 – 2020



Sumber: BPS, 2021

Grafik 2.2.
Perbandingan Laju Pertumbuhan Ekonomi (%) Kabupaten Rembang, Jawa Tengah dan Nasional Tahun 2016 – 2020

Dari tahun 2016 sampai dengan tahun 2020 Laju Pertumbuhan Ekonomi Kabupaten Rembang mengalami fluktuasi dengan rata-rata pertumbuhan ekonomi sebesar 4,36% Secara keseluruhan laju pertumbuhan ekonomi Kabupaten Rembang relatif lebih tinggi daripada laju pertumbuhan ekonomi Nasional serta Jawa Tengah (meskipun pada tahun 2019 cenderung lebih rendah, terpaut 0,21%).

• **PDRB Berdasarkan Pengeluaran**

PDRB pengeluaran menggambarkan aktivitas pengeluaran yang dilakukan para pelaku ekonomi untuk mendapatkan barang dan jasa yang diproduksi tersebut. Melalui PDRB Pengeluaran juga dapat dilihat keterkaitannya dengan penyediaan barang dan jasa yang berasal dari domestik maupun dari impor. Melalui hubungan ini terlihat titik keseimbangan makro antara sisi penyediaan (supply side) dan sisi

permintaan (demand side) barang dan jasa. Dengan demikian PDRB Pengeluaran menjelaskan besaran nilai barang dan jasa (output) yang dihasilkan dalam wilayah domestik, yang digunakan sebagai konsumsi “akhir” oleh masyarakat. Secara spesifik, yang dimaksud dengan konsumsi akhir adalah penggunaan barang dan jasa yang tidak dimaksudkan untuk diproses lebih lanjut (dikonsumsi habis).

Tabel 2.11
PDRB Atas Dasar Harga Konstan Menurut Pengeluaran
(Juta Rupiah) Tahun 2016-2020

No	Jenis Pengeluaran	PDRB Kab. Rembang Atas Dasar Harga Konstan Menurut Pengeluaran				
		2016	2017*	2018**	2019***	2020
1	Pengeluaran Konsumsi Rumah Tangga	7.681.837,04	8.179.661,38	8.692.899,07	9.213.888,80	9.109.978,93
2	Pengeluaran Konsumsi LNPRT	156.950,90	164.194,91	176.839,20	194.965,22	190.286,05
3	Pengeluaran Konsumsi Pemerintah	968.867,15	1.003.549,45	1.034.542,88	1.059.785,73	1.015.842,91
4	Pembentukan Modal Tetap Bruto	2.492.673,90	2.713.089,97	2.937.639,09	3.090.150,77	2.898.380,45
5	Perubahan Inventori	191.260,44	352.415,42	305.762,58	426.482,76	750.259,01
6	Net Ekspor	-68.581,13	-192.738,96	-207.800,53	-372.724,88	-555.116,05
PDRB PENGELUARAN		11.423.008,30	12.220.172,17	12.939.882,29	13.612.548,40	13.409.631,20

Sumber: BPS, 2021

Tabel 2.12
PDRB Atas Dasar Harga Berlaku Menurut Pengeluaran
(Juta Rupiah) Tahun 2016-2020

No	Jenis Pengeluaran	PDRB Kab. Rembang Atas Dasar Harga Berlaku Menurut Pengeluaran				
		2016	2017	2018	2019	2020
1	Pengeluaran Konsumsi Rumah Tangga	10.426.703,88	11.452.740,57	12.491.052,22	13.587.783,71	13.612.457,34
2	Pengeluaran Konsumsi LNPRT	220.971,12	238.541,84	263.910,76	297.973,79	295.039,34
3	Pengeluaran Konsumsi Pemerintah	1.432.360,72	1.536.667,59	1.609.790,01	1.661.436,90	1.598.857,68
4	Pembentukan Modal Tetap Bruto	3.223.010,29	3.640.946,62	4.092.182,31	4.462.602,52	4.146.874,67
5	Perubahan Inventori	141.519,16	391.300,03	626.343,87	665.099,59	749.138,02
6	Net Ekspor	-572.875,53	-935.480,11	-1.392.877,50	-1.740.552,60	-1.458.718,25
PDRB PENGELUARAN		14.871.689,64	16.324.716,54	17.690.401,67	18.934.343,91	18.943.648,80

Sumber: BPS, 2021

Perkembangan perekonomian Kabupaten Rembang juga dapat diamati dari pertumbuhan PDRB Atas Dasar Harga Konstan (ADHK). Komponen-komponen pengeluaran pada PDRB ADHK menggambarkan perubahan ekonomi secara riil, terutama berkaitan dengan perubahan volume konsumsi akhir. Selama rentang tahun 2016-2020, PDRB Kabupaten Rembang atas

dasar harga konstan terus bertumbuh dari Rp 10,85 triliun menjadi Rp 13,61 triliun, atau mengalami penambahan rata-rata Rp 690 miliar pertahun.



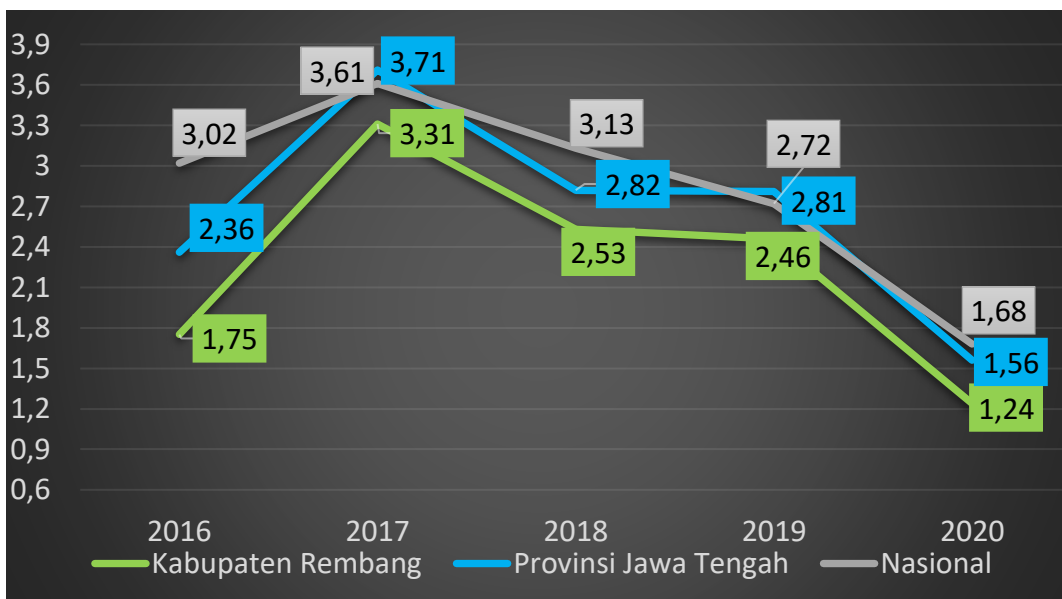
Grafik 2.3.
Perbandingan PDRB Kabupaten Rembang Atas Dasar Harga Berlaku dan Konstan Menurut Pengeluaran, Tahun 2016-2020 (Triliun Rupiah)

Sumber: BPS Kabupaten Rembang, 2020

Dari Grafik 2.3 di atas, tampak bahwa baik nilai PDRB Atas Dasar Harga Berlaku (ADHB) maupun ADHK secara konsisten menunjukkan kecenderungan meningkat. Peningkatan PDRB ADHK disebabkan karena penambahan volume produksi, sementara peningkatan PDRB ADHB, selain karena volume produksi, juga dipengaruhi oleh faktor harga pasar setiap tahun.

b. Laju Inflasi

Inflasi merupakan indikator makro ekonomi yang sangat penting karena memengaruhi nilai uang sehingga dampaknya langsung dirasakan oleh masyarakat. Tingkat inflasi Kabupaten Rembang pada tahun 2020 mengalami penurunan menjadi 1,24%. Inflasi Kabupaten Rembang tahun 2020 juga lebih baik dari inflasi Provinsi Jawa Tengah sebesar 1,56 %. Adapun grafik perbandingan Laju Inflasi Kabupaten Rembang dengan Provinsi Jawa Tengah dan Nasional Tahun 2016-2020 sebagaimana gambar berikut.



Sumber: BPS, 2021

Grafik 2.4.
Laju Inflasi (%) Kabupaten Rembang, Provinsi Jawa Tengah dan Nasional Tahun 2016-2020

Berdasarkan Grafik 2.4 tersebut menunjukkan sering kali tingkat inflasi di Kabupaten Rembang dibawah tingkat inflasi Jawa Tengah maupun nasional. Hal ini mengindikasikan bahwa tingkat daya beli masyarakat Rembang masih di bawah Jawa Tengah dan nasional. Satu hal yang baik adalah Kabupaten Rembang mampu menurunkan inflasi dengan baik, dan stabilisasi inflasi juga terkendali di tahun 2013- 2020.

c. PDRB per Kapita

PDRB per kapita sering digunakan sebagai tolok ukur kemakmuran dan tingkat pembangunan sebuah daerah, dimana semakin besar pendapatan per kapitanya, semakin Makmur daerah tersebut. Dari PDRB atas dasar harga berlaku yang dibagi dengan jumlah penduduk Kabupaten Rembang pada tengah tahun, diperoleh pendapatan perkapita nominal tahun 2020 sebesar Rp 29,47 juta per jiwa. Tren PDRB per kapita yang terus mengalami peningkatan mengindikasikan bahwa kesejahteraan masyarakat semakin membaik dari tahun ke tahunnya, meskipun jika dilihat dari pertumbuhan Pendapatan per kapita cenderung fluktuatif. PDRB per Kapita Kabupaten Rembang selengkapnya dapat dilihat dari tabel berikut ini.

Tabel 2.13
PDRB per kapita Kabupaten Rembang Tahun 2016-2020

Uraian	Satuan	Tahun				
		2016	2017	2018	2019	2020
PDRB ADHB	Milyar Rp	14.871.689	16.324.717	17.690.103	18.944.047	18.943.649
PDRB ADHK	Milyar Rp	11.423.008	12.220.172	12.939.682	13.612.335	13.409.631
PDRB/Kapita	Juta	23,83	25,96	27,94	29,68	29,47

Sumber: BPS 2021

Jika dibandingkan dengan daerah Eks Karesidenan Pati, PDRB Perkapita Kabupaten Rembang masih cenderung rendah yakni berada pada urutan ke empat, setelah Kabupaten Kudus, Pati, dan Blora. Meskipun begitu PDRB perkapita Kabupaten Rembang masih lebih baik jika dibandingkan dengan Kabupaten Jepara. Disatu sisi tren pertumbuhan positif ditunjukkan pada Pertumbuhan PDRB Perkapita serta Pertumbuhan

Ekonomi Kabupaten Rembang. Dimana selengkapnya dapat dilihat dari tabel berikut ini.

Tabel 2.14
Perbandingan Indikator PDRB Perkapita Wilayah
Eks-Karesidenan Pati Tahun 2020

Kabupaten	PDRB ADHB (ribu rupiah)	Jml Penduduk	PDRB Perkapita (juta rupiah/penduduk)	Pertumbuhan Ekonomi (%)
Blora	23.986.747,20	884.333	27,12	-4,66
Rembang	18.943.648,80	645.333	29,47	-1,49
Pati	43.315.803,42	1.265.664	34,22	-1,15
Kudus	70.662.043,36	849.184	83,21	-3,53
Jejara	30.168.600,83	1.184.947	25,46	-1,94

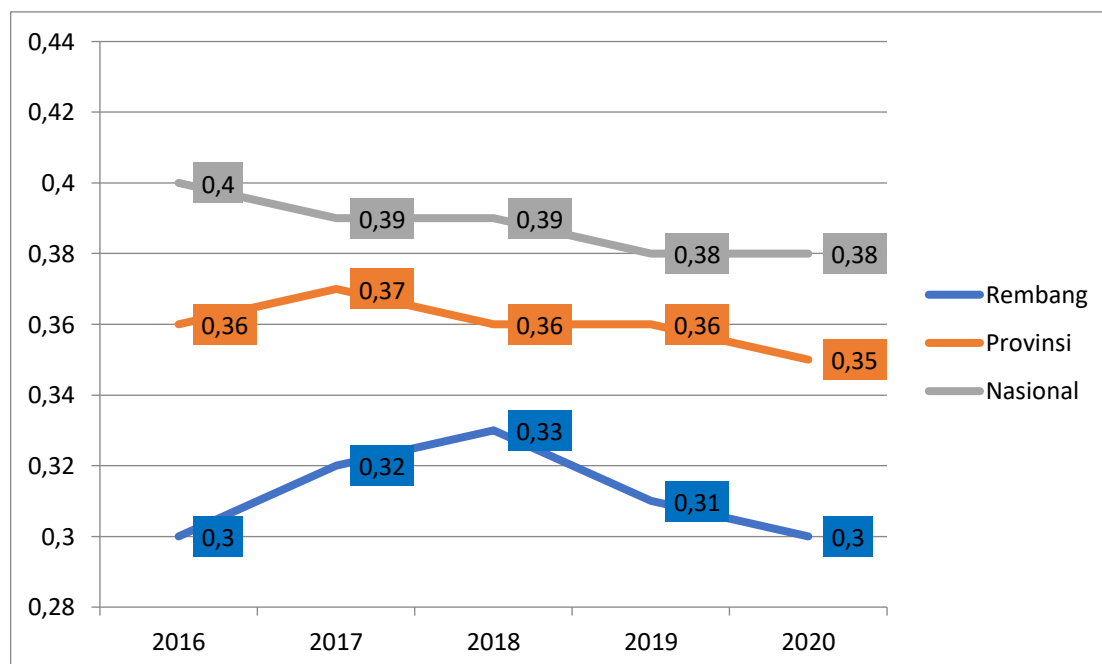
Sumber: BPS 2021, data terolah

d. Koefisien Gini

Koefisien Gini (Gini Ratio) adalah ukuran ketidakmerataan atau ketimpangan agregat (secara keseluruhan) yang angkanya berkisar antara nol (pemerataan sempurna) hingga satu (ketimpangan yang sempurna). Koefisien gini diukur berdasarkan pengeluaran kumulatif yang membandingkan distribusi dari suatu variable tertentu (misalnya pendapatan) dengan distribusi uniform (seragam) yang mewakili persentase kumulatif penduduk.

Koefisien Gini atau Indeks Gini di Kabupaten Rembang selama tahun 2016-2020 menunjukkan bahwa tren ketimpangan pendapatan penduduk di Kabupaten Rembang berada dalam kategori sedang atau menengah.

Jika dibandingkan dengan indeks gini Provinsi Jawa Tengah dan Nasional, posisi angka ketimpangan Kabupaten Rembang mulai Tahun 2016 sampai Tahun 2020 lebih rendah daripada angka Provinsi Jawa Tengah dan Nasional. Perkembangan Indeks Gini Kabupaten Rembang menunjukkan angka yang fluktuatif. Adapun perbandingan Perkembangan Indeks Gini Kabupaten Rembang dengan Provinsi Jawa Tengah dan Nasional Tahun 2016-2020 tersaji pada grafik berikut.



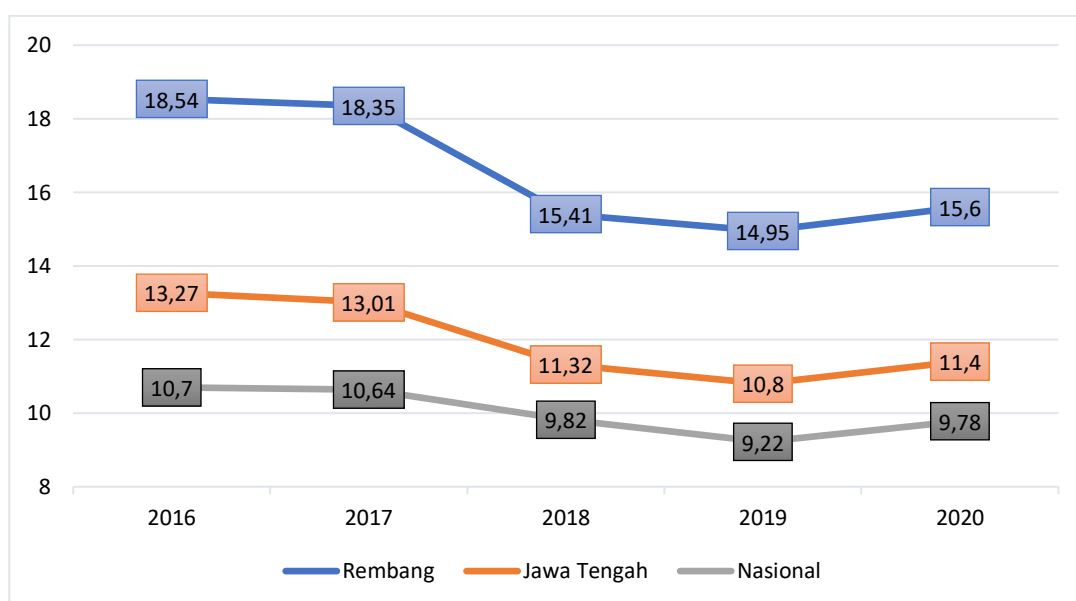
Sumber: Analisis Bappeda, 2021 data terolah.

Grafik 2.5.
Perbandingan Perkembangan Indeks Gini Kabupaten Rembang dengan
Provinsi Jawa Tengah dan Nasional Tahun 2016-2020

Dari grafik diatas terdapat kecenderungan indeks gini Kabupaten Rembang dari tahun 2016-2020 mengalami fluktuasi. Dimana pada tahun 2016 indeks gini Kabupaten Rembang 0,4 kemudian ditahun 2018 mengalami kenaikan menjadi 0,33 hingga ditahun 2020 semakin turun menjadi 0,3. Jika dibandingkan dengan indeks gini Provinsi Jawa Tengah dari tahun 2016-2020, walaupun indeks gini Provinsi Jawa Tengah juga cenderung mengalami penurunan di tahun 2017 indeks gini Provinsi Jawa Tengah sempat mengalami kenaikan dari 0,36 ditahun 2016 menjadi 0,37 ditahun 2017. Sedangkan untuk indeks gini Nasional dari tahun 2016-2020 mengalami penurunan. Dimana pada tahun 2016 indeks gini nasional 0,4 kemudian ditahun 2017 mengalami penurunan menjadi 0,39 hingga ditahun 2020 semakin turun menjadi 0,38.

e. Kemiskinan

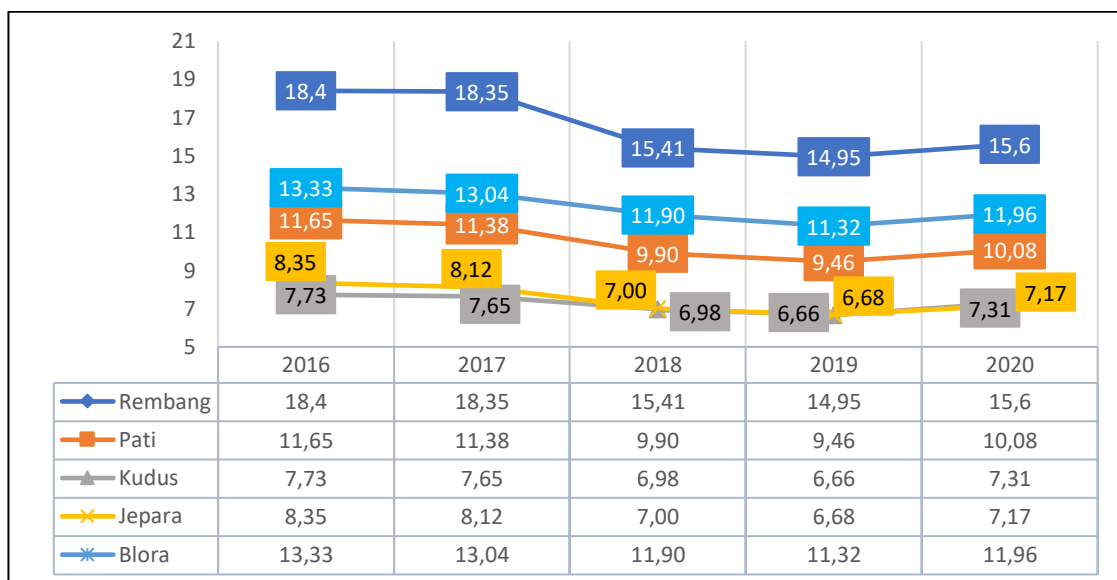
Kemiskinan merupakan suatu kondisi ketidakmampuan secara ekonomi untuk memenuhi standar hidup rata-rata masyarakat di suatu daerah. Kondisi ketidakmampuan ini ditandai dengan rendahnya kemampuan pendapatan untuk memenuhi kebutuhan pokok baik berupa pangan, sandang, maupun papan. Kemampuan pendapatan yang rendah ini juga akan berdampak berkurangnya kemampuan untuk memenuhi standar hidup rata-rata seperti standar kesehatan masyarakat dan standar pendidikan. Pengukuran kemiskinan secara umum di Indonesia disusun dengan menggunakan standar dan indikator dari BPS. Berdasarkan data kemiskinan dari BPS, perkembangan kemiskinan Kabupaten Rembang Tahun 2016-2020 mengalami penurunan yang cukup signifikan dari tahun 2016-2019, yakni dari 18,54 menjadi 14,95. Namun pada tahun 2020 mengalami kenaikan sebesar 1,01 menjadi 15,60 akibat adanya pandemi covid-19 yang terjadi pada awal tahun 2020. Dimana persentase penduduk miskin Kabupaten Rembang tersebut masih diatas persentase Penduduk Miskin di Provinsi Jawa Tengah dan Nasional, selengkapnya dapat dilihat pada grafik berikut.



Sumber : BPS 2021

Grafik 2.6.
Perbandingan Penduduk Miskin Kabupaten Rembang dengan Provinsi Jawa Tengah dan Nasional Tahun 2016-2020

Tidak jauh berbeda dengan perbandingan persentase penduduk miskin Kabupaten Rembang dengan Provinsi dan Nasional, angka kemiskinan tersebut juga masih tergolong tinggi jika dibandingkan dengan wilayah sekitar Eks-Karesidenan Pati. Adapun perbandingan persentase Penduduk Miskin di Kabupaten Rembang dengan Kabupaten sekitar pada tahun 2016-2020 dapat dilihat pada grafik berikut.



Sumber : BPS 2021

Grafik 2.7.
Perbandingan Penduduk Miskin Kabupaten Rembang dengan Kabupaten Sekitar Tahun 2016 – 2020

Pemerintah Kabupaten Rembang dalam rangka akselerasi dan peningkatan efektivitas upaya penanggulangan kemiskinan Pemerintah pusat dan Daerah, Pemerintah Daerah Kabupaten Rembang telah menerbitkan Peraturan Daerah Nomor 5 Tahun 2019 tentang Penanggulangan Kemiskinan, yang selanjutnya Bupati Rembang mengeluarkan Pedoman Pembentukan Tim Koordinasi Penanggulangan Kemiskinan di Kabupaten Rembang melalui Peraturan Bupati Rembang Nomor 28 Tahun 2019. Prioritas penanggulangan kemiskinan di Kabupaten Rembang dalam 1 (satu) tahun terakhir ini, difokuskan melalui pendekatan wilayah sesuai yang diamanatkan Peraturan Pemerintah Nomor 63 Tahun 2013 tentang Pelaksanaan Upaya Penanganan Fakir Miskin melalui Pendekatan Wilayah. Kabupaten Rembang memetakan sasaran desa yang tepat sebagai lokasi prioritas penanggulangan kemiskinan yang memiliki tingkat kemiskinan tinggi yang dituangkan dalam Keputusan Bupati Nomor 050/1538/2017 tentang Penetapan Desa Prioritas Penanggulangan Kemiskinan Dan Organisasi Perangkat Daerah Pendamping Di Kabupaten Rembang Tahun 2018-2019.

Data perkembangan jumlah penduduk miskin di Kabupaten Rembang berdasarkan data dari Pemerintah Kabupaten Rembang/BDT Kemensos dan Badan Pusat Statistik sebagaimana pada tabel berikut.

Tabel 2.15
Perbandingan Penduduk Miskin Kabupaten Rembang dengan Provinsi Jawa Tengah dan Nasional Tahun 2016-2020

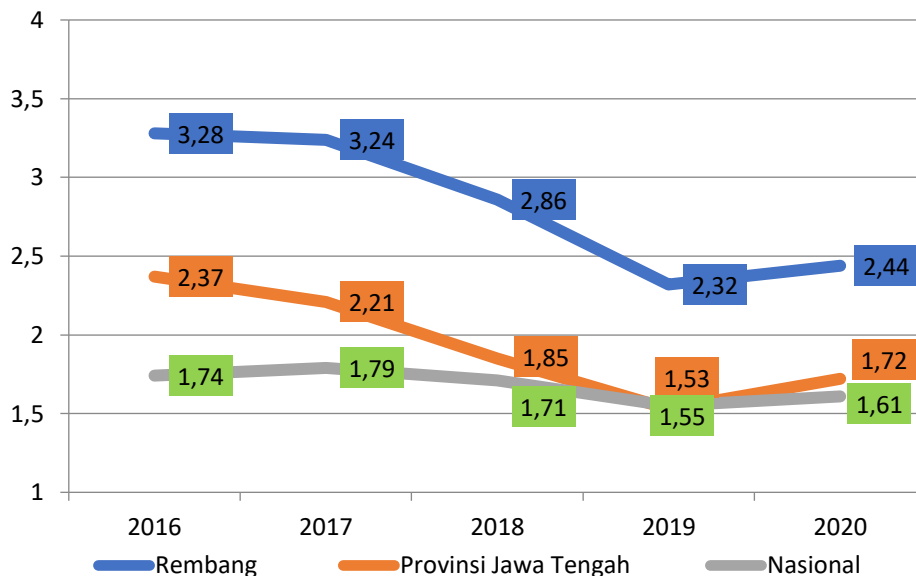
No	Tahun	Kabupaten Rembang				
		Data BDT Kemensos		Data BPS		Garis kemiskinan (Rp/kapita/bln)
		Jiwa	%	Jiwa	%	
1	2016	342.837	55.21	115.490	18,54	338.986
2	2017	342.837	54.77	115.190	18,35	354.440
3	2018	345.300	54.30	97.440	15,32	365.443

No	Tahun	Kabupaten Rembang				Garis kemiskinan (Rp/kapita/bln)
		Data BDT Kemensos		Data BPS		
		Jiwa	%	Jiwa	%	
4	2019	320.726	50,25	95.261	14,92	384.561
5	2020	320.674	49,69	100.081	15,60	403.932

Sumber: BPS Kabupaten Rembang, 2020
DTKS 2020

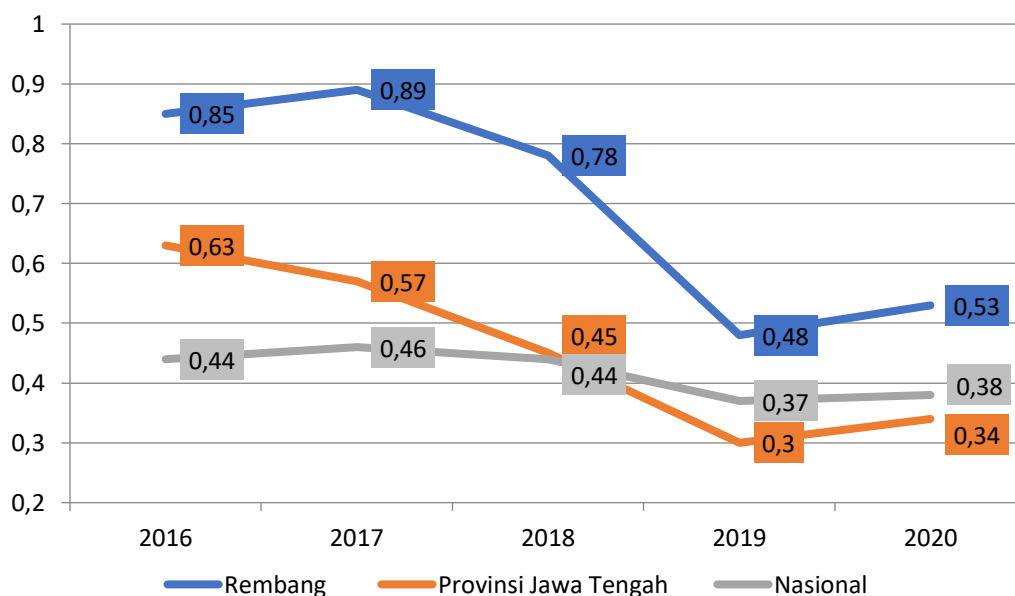
Jika data penduduk miskin Kabupaten Rembang menurut DTKS 2020 adalah 98.425 RTM/320.674 Jiwa (49,69%), berbeda dengan jumlah penduduk miskin Tahun 2020 yang dirilis BPS Kabupaten yakni berjumlah 100.081 Jiwa (15,50%). Data penduduk miskin diatas adalah data yang diperoleh dari Data Terpadu Kesejahteraan Sosial (DTKS) terakhir *release* bulan Januari tahun 2020. DTKS diperoleh dari BDT 2016 yang telah diverifikasi dan validasi mandiri melalui kegiatan Sistem Layanan Rujukan Terpadu & Mekanisme Pemutakhiran Mandiri (SLRT & MPM) tingkat desa se-Kabupaten Rembang kemudian dimutakhirkan melalui program Siks-NG Kementerian Sosial. Data tersebut menjadi acuan utama penetapan sasaran program perlindungan sosial dan penanggulangan kemiskinan dalam skala nasional maupun daerah. Program skala nasional diantaranya: Program Simpanan Keluarga Sejahtera (PSKS), Program Bantuan Siswa Miskin (BSM)/Program Indonesia Pintar (PIP), Program Jaminan Kesehatan Nasional (JKN)/Program Indonesia Sehat (PIS), Program Subsidi Beras bagi Masyarakat Berpendapatan Rendah (Raskin), Program Keluarga Harapan (PKH). Sedangkan Program skala daerah diataranya adalah dengan memberikan Dharmasiswa (beasiswa bagi masyarkat miskin berprestasi), Bantuan Lansia Terlantar Miskin (Kamalia Merekah), Bantuan Sembako Disabilitas serta pemanfaatan teknologi melalui pemanfaatan sistem informasi kemiskinan.

Selain berdasarkan data jumlah penduduk miskin, perkembangan kemiskinan suatu daerah juga dapat dilihat dari Indeks kedalaman Kemiskinan dan Indeks Keparahan Kemiskinan. Dalam rentan waktu tahun 2016-2020, Kedalaman Kemiskinan (P1) mengalami penurunan dari 3,28 menjadi 2,44, hal ini memperlihatkan bahwa program dan kegiatan penanggulangan kemiskinan telah cukup efektif untuk menurunkan kesenjangan. Sementara P2 Kabupaten Rembang mengalami fluktuasi yang cenderung turun, dengan capaian tertinggi terjadi pada tahun 2017 yaitu 0,89. Pada tahun 2020 P2 mengalami penurunan menjadi 0,53. Hal tersebut menunjukkan ketimpangan pengeluaran antar penduduk miskin di Kabupaten Rembang pada tahun 2020 semakin menyempit dibandingkan tahun sebelumnya. Selengkapnya perbandingan Indeks Kedalaman Kemiskinan (P1) dan Indeks Keparahan Kemiskinan (P2) Kabupaten Rembang dengan Provinsi Jawa Tengah dan Nasional Tahun 2016-2020 dapat dilihat pada grafik berikut.



Sumber: BPS, 2021

Grafik 2.8.
Indeks Kedalaman Kemiskinan (P1) (Indeks) Kabupaten Rembang dengan Provinsi Jawa Tengah dan Nasional Tahun 2016-2020



Sumber: BPS, Tahun 2021

Grafik 2.9.
Posisi Relatif Indeks Keperahan Kemiskinan (P2) (Indeks) Kabupaten Rembang dengan Provinsi Jawa Tengah dan Nasional Tahun 2016-2020

Masalah kemiskinan selalu memperoleh perhatian utama di berbagai daerah. Hal ini terjadi karena adanya kesadaran pemerintah bahwa kegagalan mengatasi persoalan kemiskinan akan dapat menyebabkan munculnya persoalan sosial, ekonomi, dan politik ditengah-tengah masyarakat. Oleh karena itu isu kemiskinan menjadi isu krusial yang perlu dicari pemecahannya. Sebagaimana kemiskinan juga menjadi salah satu target dalam *Sustainable Development Goals (SDGs)* guna mewujudkan pembangunan yang berkelanjutan di tahun 2030.

f. Angka Kriminalitas

Kabupaten Rembang meskipun tidak memiliki dinamika kemajemukan seperti yang ada di kota-kota besar, namun kondisi kriminalitas masih sangat perlu mendapatkan perhatian. Selama tahun 2016-2020 angka kriminalitas di Kabupaten Rembang berfluktuasi utamanya pada tahun 2016 dimana terdapat kasus criminal paling tinggi yakni sebanyak 67 kasus kriminal. Pada tahun 2020, jumlah kasus tindak pidana yang terjadi di wilayah hukum Polres Kabupaten Rembang adalah sejumlah 44 kejadian, menurun jika dibandingkan dengan kasus pada tahun 2019 sebanyak 45 kejadian. Dari jumlah kejadian tindak pidana tersebut, yang menonjol di setiap tahun adalah kejadian pencurian dengan pemberatan dengan jumlah kejadian yang selalu tinggi setiap tahunnya, dimana pada tahun 2020 terjadi sebanyak 19 kejadian, yang selanjutnya diikuti oleh pencurian ranmor, dan pencurian dengan kekerasan. Perkembangan Penanganan Jumlah Tindak Pidana menonjol (*crime index*) menurut jenis di Kabupaten Rembang Tahun 2016-2020 dapat dilihat pada tabel berikut.

Tabel 2.16

Jumlah Tindak Pidana Menonjol (*Crime Index*) di Kabupaten Rembang Tahun 2016-2020

No	Jenis Kasus Kriminal	Tahun				
		2016	2017	2018	2019	2020
1	Pencurian dgn kekerasan	7	3	4	6	4
2	Pencurian dgn pemberatan	35	21	14	28	19
3	Pencurian ranmor	23	19	11	8	21
4	Pembunuhan	2	1	-	1	-
5	Uang palsu	-	1	-	2	-
Jumlah		67	45	29	45	44

Sumber: Polres Rembang, 2021

2.1.2.2. Fokus Kesejahteraan Sosial

Kesejahteraan sosial adalah sistem yang terorganisir dari pelayanan-pelayanan sosial dan lembaga-lembaga yang bertujuan untuk membantu individu dan kelompok untuk mencapai standar hidup dan kesehatan yang memuaskan dan relasi-relasi pribadi dan sosial yang memungkinkan mereka mengembangkan kemampuannya sepuh mungkin dan meningkatkan kesejahteraannya secara selaras dengan kebutuhan keluarga dan masyarakat. Fokus pembangunan pada aspek kesejahteraan sosial meliputi pembangunan yang berkaitan dengan kehidupan sosial masyarakat antara lain Pendidikan, kesehatan, dan pemenuhan kebutuhan dasar sosial masyarakat lainnya. Kondisi pembangunan pada fokus kesejahteraan sosial sampai dengan tahun 2019 pada masing-masing indikator adalah sebagai berikut:

a. Indeks Pembangunan Manusia

Secara umum, selama kurun waktu 5 tahun 2016–2020, pembangunan manusia di Kabupaten Rembang terus mengalami peningkatan mencapai 1,55%. Setiap tahunnya terjadi kenaikan IPM dengan rata-rata kenaikan sebesar 0,39% meskipun pada tahun 2020 mengalami penurunan sebesar 0,13%. Jika dibandingkan dengan IPM Nasional, Jawa Tengah dan wilayah Eks Karesidenan Pati, kondisi IPM Kabupaten Rembang masih cenderung rendah, namun trend kenaikan IPM yang ada dapat dikatakan menunjukkan perubahan yang positif. Selengkapnya data Indeks Pembangunan Manusia (IPM) di Kabupaten Rembang, Kabupaten Sekitar Wilayah Eks-Karisidenan Pati, Jawa Tengah dan Nasional Tahun 2016-2020 dapat dilihat pada tabel berikut.

Tabel 2.17
Data IPM Kabupaten Rembang Dengan Kabupaten Eks
Karidsenan Pati, Jawa Tengah dan Nasional Tahun 2016-2020

Kabupaten	2016	2017	2018	2019	2020
Rembang	68,60	68,95	69,46	70,15	70,02
Blora	66,61	67,52	67,95	68,65	68,84
Pati	69,03	70,12	70,71	71,35	71,77
Jepara	70,25	70,79	71,38	71,88	71,99
Kudus	72,94	73,84	74,58	74,94	75,00
JAWA TENGAH	69,98	70,52	71,12	71,73	71,87
NASIONAL	70,18	70,81	71,39	71,92	71,94

Sumber: BPS Jawa Tengah, 2021

Konsep pembangunan manusia seutuhnya merupakan konsep yang menghendaki peningkatan kualitas hidup penduduk baik secara fisik, mental maupun secara spritual. Bahkan secara eksplisit disebutkan bahwa pembangunan yang dilakukan menitikberatkan pada pembangunan sumber daya manusia yang seiring dengan pertumbuhan ekonomi, dimana IPM merupakan salah satu pendekatan untuk mengukur tingkat keberhasilan pembangunan manusia tersebut.

Sebelumnya, komponen penyusun IPM adalah: Angka harapan hidup (e0) Angka melek huruf (AMH), rata-rata lama sekolah (RLS), kombinasi APK serta PDB per kapita. Namun pada tahun 2010, UNDP merubah metodologi IPM. Perubahan metodologi IPM tahun 2010 oleh UNDP tersebut diadopsi oleh BPS dalam penghitungan IPM 2014 keatas dengan alasan: Beberapa indikator sudah tidak tepat untuk digunakan dalam penghitungan IPM. Angka Melek Huruf (AMH) sudah tidak relevan dalam mengukur pendidikan secara utuh karena tidak dapat menggambarkan kualitas pendidikan.

Komponen pembentuk Indeks Pembangunan Manusia (IPM) di Kabupaten Rembang sendiri meliputi: Umur Harapan Hidup (UHH), Harapan Lama Sekolah (HLS), Rata-rata Lama Sekolah (RLS), dan Pengeluaran per kapita. Perkembangan komponen penyusun Indeks Pembangunan Manusia (IPM) di Kabupaten Rembang dari tahun 2016-2020 dapat dilihat pada tabel berikut.

Tabel 2.18
Indikator Pembentuk IPM Kabupaten Rembang Tahun 2016-2020

Tahun	Usia Harapan Hidup (UHH)	Harapan Lama Sekolah (HLS)	Rata-rata Lama Sekolah (RLS)	Pengeluaran Per Kapita (Ribu Rupiah)
2016	74,27	12,03	6,93	9.453
2017	74,32	12,04	6,94	9.736
2018	74,39	12,05	6,95	10.191
2019	74,43	12,10	7,15	10.551
2020	74,55	12,11	7,16	10.328

Sumber : Badan Pusat Statistik, 2021

Berdasarkan tabel diatas dapat dilihat bahwa tren pembentuk Indeks Pembangunan Manusia (IPM) mulai dari Umur Harapan Hidup (UHH), Harapan Lama Sekolah (HLS), Rata-rata Lama Sekolah (RLS), dan Pengeluaran per kapita, terus mengalami kenaikan dari tahun 2016 sampai tahun 2019 meskipun pada tahun 2020 mengalami penurunan. Dengan rata-rata pertumbuhan masing-masing indikator: Umur Harapan Hidup (UHH) tumbuh sebesar 0,05% per tahun, Harapan Lama Sekolah (HLS) tumbuh sebesar 0,7% per tahun dimana pada tahun 2020, HLS telah mencapai 12,11 tahun yang berarti bahwa anak-anak usia 7 tahun memiliki peluang untuk menamatkan pendidikan mereka hingga lulus SMA atau D1, dan Rata-Rata Lama Sekolah (RLS) tumbuh 0,22% per tahun dengan waktu tempuh Pendidikan hingga kelas VII (SMP kelas 1). Sedangkan perbandingan Regional

Jawa Tengah dan Eks-Karesidenan Pati terkait Indikator Pembentuk Indeks Pembangunan Manusia (IPM) tahun 2019 dapat dilihat dari tabel berikut.

Tabel 2.19
Perbandingan Indikator Pembentuk IPM Nasional, Jawa Tengah dan Eks Karesidenan Pati Tahun 2020

Kabupaten/Provinsi	Tahun 2019		
	Usia Harapan Hidup (UHH)	Harapan Lama Sekolah (HLS)	Rata-rata Lama Sekolah (RLS)
Rembang	74,55	12,11	7,16
Blora	74,41	12,20	6,83
Pati	76,22	12,65	7,44
Kudus	76,60	13,23	8,75
Jepara	75,84	12,75	7,68
Jawa Tengah	74,23	12,68	7,53
Nasional	71,34	12,95	8,34

Sumber : Badan Pusat Statistik, 2021

Berdasarkan tabel diatas terlihat bahwa indikator pembentuk Indeks Pembangunan Manusia (IPM) Kabupaten dibandingkan dengan Provinsi Jawa Tengah dan daerah Eks Karesidenan Pati cenderung rendah, meskipun jika dilihat jejak capaian per tahunnya terus mengalami peningkatan. Kondisi tersebut menjadi dorongan tersendiri bagi Pemerintah Kabupaten Rembang untuk tidak tinggal diam dan terus melakukan upaya perbaikan serta peningkatan. Berbagai kebijakan ditempuh untuk meningkatkan Indeks Pembangunan Manusia (IPM) baik di bidang Pendidikan maupun kesehatan. Pada bidang Pendidikan kebijakan dilakukan dengan pemberian Dharmasiswa atau beasiswa bagi penduduk miskin sehingga mampu melanjutkan pendidikannya, selain itu juga melakukan kerjasama dengan Universitas Diponegoro (Undip) Semarang dengan membangun Pusat Studi di Luar Kampus Utama (PSDKU) melalui hibah tanah dan bangunan. Sedangkan dibidang kesehatan dilakukan dengan upaya peningkatan kualitas pelayanan kesehatan baik melalui perbaikan sarana dan prasarana maupun pemanfaatan teknologi daring (online). Melalui berbagai kebijakan tersebut diharapkan kedepannya dapat meningkatkan Indeks Pembangunan Manusia di Kabupaten Rembang.

b. Pendidikan

Pendidikan bermutu dalam pembangunan sebuah bangsa (termasuk di dalamnya pembangunan pada lingkup kabupaten/kota) adalah suatu keniscayaan, melalui pendidikan bermutu dapat dilahirkan sumber daya manusia (SDM) berkualitas dan berdaya saing sebagai salah satu *row input* proses pembangunan. Tanpa pendidikan yang bermutu tidak mungkin tujuan pembangunan sebuah bangsa dapat terwujud dengan baik. Pendidikan bermutu dan pembangunan berkualitas bagaikan dua sisi mata uang yang tidak dapat dipisahkan satu sama lain. Pentingnya pendidikan yang berkualitas semakin disadari, sebab terciptanya kualitas manusia dan kualitas masyarakat Indonesia yang maju dan mandiri hanya dapat diwujudkan jika pendidikan masyarakat berhasil ditingkatkan.

Tabel 2.20
Indikator Makro Urusan Pendidikan Kabupaten Rembang Tahun 2016-2020

No	Uraian	2016	2017	2018	2019	2020
1	Harapan Lama Sekolah	12,03	12,04	12,05	12,10	12,11
2	Angka Rata-rata lama sekolah	6,93	6,94	6,95	7,15	7,16
3	Angka Partisipasi Kasar: (%)					
	PAUD	90,95	82,60	87,74	87,45	85,63
	SD/MI	99,44	98,77	98,71	98,48	98,55
	SMP/MTs	101,69	98,57	97,16	97,82	97,72
4	Angka Partisipasi Murni: (%)					
	PAUD	90,95	82,60	87,74	87,45	85,63
	SD/MI	86,02	86,34	91,10	91,05	95,24

No	Uraian	2016	2017	2018	2019	2020
	SMP/MTs	71,81	71,83	73,92	72,81	72,13
5	Angka Partisipasi Sekolah: (%)					
	7-12 Tahun	99,44	100,05	98,71	95,58	95,24
	13-15 Tahun	101,69	98,19	97,16	92,08	72,13
	16-18 Tahun	55,74	64,69	80,72	NA	n/a

Sumber : BPS, Dindikpora Kab. Rembang, 2021

Indikator kinerja urusan Pendidikan pada Fokus Kesejahteraan Sosial antara lain dilihat dari Harapan Lama Sekolah (HLS), Rata-rata Lama Sekolah (RLS), Angka Partisipasi Kasar (APK), Angka Partisipasi Murni (APM), Angka Putus Sekolah (APS). Indikator partisipasi sekolah terdiri dari Angka Partisipasi Kasar (APK) dan Angka Partisipasi Murni (APM) menjadi salah satu faktor yang dapat menjadi tolok ukur dalam tingkat partisipasi bidang pendidikan dalam kesejahteraan sosial masyarakat Kabupaten Rembang.

Berdasarkan tabel diatas terlihat bahwa capaian indikator makro urusan pendidikan Kabupaten Rembang cenderung bervariasi. Meskipun pada indikator Harapan Lama Sekolah (HLS), Rata-rata Lama Sekolah (RLS) mengalami kenaikan capaian setiap tahunnya, namun persentase capaian pada indikator Angka Partisipasi Kasar (APK), Angka Partisipasi Murni (APM), dan Angka Putus Sekolah (APS) cenderung bersifat fluktuatif setiap tahunnya.

c. Kesehatan

Indikator Urusan Kesehatan Kabupaten Rembang dilihat melalui Usia Harapan Hidup (UHH), Jumlah Kematian Bayi/AKB, Angka Kematian Balita/AKABA (per 1.000 kelahiran hidup), Angka Kematian Ibu (AKI), Persentase Gizi Buruk, Persentase Stunting. Selengkapnya dapat dilihat dari tabel berikut ini.

Tabel 2.21
Indikator Makro Urusan Kesehatan Kabupaten Rembang
Tahun 2016-2020

No	Uraian	Tahun				
		2016	2017	2018	2019	2020
1	Angka Usia Harapan Hidup (UHH)	74,27	74,32	74,39	74,43	74,55
2	Jumlah Kematian Bayi/AKB (kasus)	143	135	149	164	138
3	Angka Kematian Balita/AKABA (per 1.000 kelahiran hidup)	181	158	170	194	157
4	Angka Kematian Ibu (AKI)	15	13	9	7	13
5	Persentase Gizi Buruk (kasus)	46	47	48	50	50
6	Persentase Stunting (%)	25,99	32,36	29,92	26	24,42

Sumber : BPS dan Dinas Kesehatan Kabupaten Rembang, 2021

Dari tabel diatas dapat dilihat bahwa capaian indikator makro urusan kesehatan Kabupaten Rembang cenderung bervariasi, dimana terdapat beberapa indikator yang mengalami kenaikan, penurunan, maupun fluktuatif. Adapun indikator makro urusan kesehatan yang mengalami kenaikan adalah Angka Usia Harapan Hidup dimana pada tahun 2016 sebesar 74,27 naik menjadi 74,55 pada tahun 2020 dan kasus Persentase Gizi Buruk naik dari 46 kasus pada tahun 2016 menjadi 50 kasus pada tahun 2020. Sedangkan indikator makro urusan kesehatan Kabupaten Rembang yang cenderung fluktuatif adalah Persentase Stunting, Angka kematian Ibu (AKI), Angka Kematian Balita/ AKABA dan Jumlah Kematian Bayi/AKB.

d. Kesempatan Kerja

Kesempatan kerja merupakan hubungan antara Angkatan kerja dengan kemampuan penyerapan tenaga kerja. Pertambahan Angkatan kerja harus diimbangi dengan investasi yang dapat menciptakan kesempatan kerja. Dengan demikian, dapat menyerap pertambahan Angkatan kerja. Secara singkat dapat dikatakan bahwa pertumbuhan ekonomi memengaruhi ketenagakerjaan dari sisi permintaan (menciptakan lapangan kerja) dan sisi penawaran (meningkatkan kualitas tenaga kerja). Kesempatan kerja sendiri dapat dilihat dari indikator Tingkat Pengangguran Terbuka (TPT) dan Tingkat Partisipasi Angkatan Kerja (TPAK).

Tingkat pengangguran terbuka (TPT) atau biasanya disebut sebagai tingkat pengangguran menggambarkan proporsi Angkatan kerja yang tidak memiliki pekerjaan dan secara aktif mencari dan tersedia untuk bekerja. Dengan melihat tingkat pengangguran terbuka, secara langsung dapat mengindikasikan seberapa luas kesempatan kerja yang ada di wilayah tersebut. Semakin tinggi tingkat pengangguran terbuka di suatu wilayah maka dapat mengindikasikan bahwa semakin sempitnya kesempatan kerja yang ada di wilayah tersebut.

Sedangkan Tingkat Partisipasi Angkatan Kerja (TPAK) merupakan gambaran tentang penduduk yang aktif secara ekonomi dalam kegiatan sehari-hari merujuk pada suatu waktu dalam periode survey. Sama halnya dengan tingkat pengangguran terbuka, tingkat partisipasi angkatan kerja di suatu wilayah juga dapat mengindikasikan seberapa besar kesempatan kerja di wilayah tersebut. Semakin tinggi tingkat partisipasi angkatan kerja maka mengindikasikan semakin luas kesempatan kerja.

Secara detail perkembangan TPT dan TPAK Kabupaten Rembang dari tahun 2016 sampai tahun 2020 dapat dilihat dari tabel berikut.

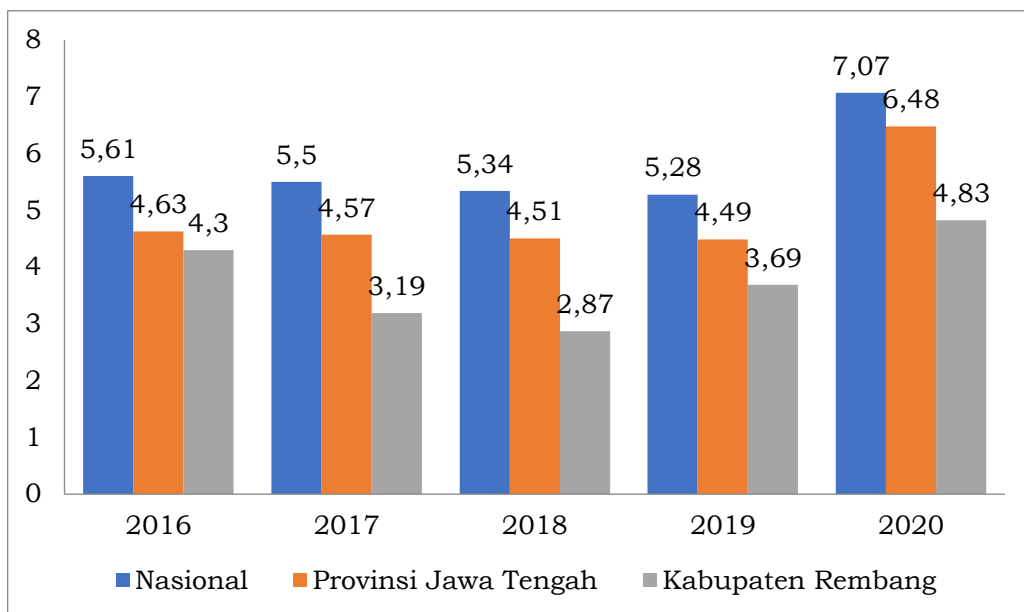
Tabel 2.22

Tingkat Pengangguran Terbuka Dan Tingkat Partisipasi Angkatan Kerja Kabupaten Rembang Tahun 2016-2020

Tahun	TPT (%)		TPAK (%)	
	Prov. Jateng	Kab. Rembang	Prov. Jateng	Kab. Rembang
2016	4,63	4,30	67,15	56,40
2017	4,57	3,19	69,11	70,78
2018	4,51	2,83	68,56	67,46
2019	4,49	3,60	68,62	66,06
2020	6,48	4,83	70,22	65,17

Sumber : BPS, 2021

Berdasarkan tabel tersebut dapat terlihat bahwa dalam lingkup Kabupaten Rembang, Tingkat Partisipasi Angkatan Kerja (TPAK) selama kurun waktu dari tahun 2016 sampai tahun 2020 menunjukkan angka yang cenderung fluktuatif, dimana pada tahun 2016 sebesar 56,40% menjadi 65,17% pada tahun 2020, dengan persentase tertinggi berada pada tahun 2017 sebesar 70,78%. Sedangkan perkembangan Tingkat Pengangguran Terbuka (TPT) di Kabupaten Rembang sejak tahun 2016 sampai 2019 menunjukkan kinerja yang baik yaitu mengalami penurunan, dari 4,30% menjadi 3,69, meskipun pada tahun 2020 mengalami peningkatan sebesar 1,23% pada angka 4,83% akibat adanya pandemi covid-19. Peningkatan pada tahun 2020 tersebut tidak hanya terjadi di kabupaten Rembang, tetapi ditingkat Provinsi dan nasional dikarenakan adanya pandemic covid-19, sehingga menyebabkan penambahan pengangguran diberbagai sektor perekonomian. Selengkapnya dapat dilihat dari tabel berikut:



Sumber : BPS 2021

Grafik 2.10.
Perbandingan Tingkat Pengangguran Terbuka Nasional, Provinsi Jawa Tengah, dan Kabupaten Rembang

Berdasarkan grafik diatas dapat terlihat Tingkat Pengangguran Terbuka (TPT) Nasional, Provinsi Jawa Tengah dan Kabupaten Rembang pada kurun waktu 2016 hingga 2020. Dapat terlihat Tingkat Pengangguran Terbuka (TPT) Kabupten Rembang lebih rendah jika dibandingkan dengan Tingkat Pengangguran Terbuka Nasional maupun Provinsi Jawa Tengah. Namun perlu diperhatikan, pada kurun waktu 2018 hingga 2020 TPT Kabupaten Rembang mengalami peningkatan dari 2,87% menjadi 4.83%. Angka tersebut menunjukkan peningkatan jumlah Pengangguran terbuka di Kabupaten Rembang semakin bertambah.

Tabel 2.23
Jumlah Angkatan Kerja Kab Rembang Tahun 2016-2020

Tahun	2016	2017	2018	2019	2020
Angkatan Kerja :					
Bekerja	NA	333.518	324.318	318.264	314.797
Pengangguran Terbuka	NA	11.052	9.598	12.185	15.986
Total Angkatan Kerja	NA	346.570	333.916	330.449	330.783

Sumber : Badan Pusat Statistik, 2021

Dari data diatas dapat terlihat bahwa jumlah Angkatan Kerja yang berstatus Bekerja di Kabupaten Rembang mengalami penurunan setiap tahunnya dimana pada tahun 2017 terdapat 333.518 orang yang bekerja sedangkan pada tahun 2020 menjadi 314.797 Angkatan Kerja yang Bekerja. Sementara disatu sisi jumlah Pengangguran Terbuka Kabupaten Rembang cenderung fluktuatif, dimana pada tahun 2017 terdapat sebanyak 11.052, Tahun 2018 mengalami penurunan sebanyak 1.454 menjadi 9.598 TPT, namun pada tahun 2020 mengalami kenaikan menjadi 15.986. Meningkatnya jumlah Pengangguran Terbuka pada tahun 2020 merupakan dampak dari adanya pandemi covid-19.

2.1.2.3. Fokus Seni Budaya dan Olahraga

Kelompok kesenian tradisional yang ada di Kabupaten Rembang antara lain Kesenian Musik Tradisional dan Kesenian/Teater Tradisional. Kesenian Musik Tradisional terdiri dari Karawitan, Suarawati, Gadon, Coket'an, Thong Thong Lek, Keroncong. Sedangkan kesenian/Teater Tradisional yaitu terdiri dari: Wayang Kulit, Wayang Orang, Wayang Krucil, Kethoprak, Emprak, Gondorio, Ande - Ande Lumut, Laisan, Orek-Orek, Pathol

Sarang, Barongan/ Reog. Kesenian tersebut merupakan Aset Budaya dan Kekayaan Kabupaten Rembang. Kelompok kesenian di Kabupaten Rembang pada Tahun 2020 sebanyak 241 kelompok. Data kelompok kesenian di Kabupaten Rembang dapat dilihat pada tabel berikut ini.

Tabel 2.24

Data Kelompok Kesenian Kabupaten Rembang Tahun 2016-2020

No	KELOMPOK KESENIAN	JUMLAH (KELOMPOK)				
		2016	2017	2018	2019	2020
1	Kelompok Sanggar Seni Tari	15	15	15	12	13
2	Musik tradisional	112	112	110	104	67
3	Sanggar Seni Lukis	2	1	1	5	5
4	Teater Tradisional	22	20	19	19	24
5	Tari Tradisional/tayub	6	6	5	5	6
6	Musik Modern	95	95	92	9	81
7	Barongan	14	13	14	14	14
8	Wayang Kulit	42	42	41	36	31

Sumber : Dinbudpar, 2021

Sedangkan dibidang olahraga dapat ditunjukkan melalui perolehan jumlah medali dan jumlah lapangan olahraga. Adapun jumlah medali dan lapangan olahraga sebagaimana tabel berikut.

Tabel 2.25

Jumlah medali dan lapangan olahraga di Kabupaten Rembang Tahun 2016-2020

No	Uraian	Satuan	Tahun				
			2016	2017	2018	2019	2020
1	Jumlah Medali yang diperoleh dalam berbagai event olahraga tingkat Prov. dan Nasional	buah	22	31	46	43	0
2	Jumlah lapangan olahraga	buah	633	704	704	NA	NA

Sumber : Dinpendikpora, 2021

2.1.3. Aspek Pelayanan Umum

Pemerintah Kabupaten Rembang dalam rangka memberikan pelayanan pembangunan serta pemberdayaan masyarakat secara eksplisit terlihat pada kinerja pembangunan yang dijabarkan pada masing-masing urusan dan kewenangan Daerah yang terdiri dari fokus layanan urusan wajib dan fokus layanan urusan pilihan. Aspek pelayanan umum Kabupaten Rembang sendiri terdiri dari urusan wajib pelayanan dasar meliputi urusan pendidikan, kesehatan, pekerjaan umum dan penataan ruang, perumahan dan kawasan permukiman, ketentraman, ketertiban umum dan perlindungan masyarakat serta sosial. Aspek pelayanan umum digunakan sebagai gambaran kinerja berbagai penyelenggaraan urusan pelayanan yang mencakup dari beberapa indikator, antara lain: Indikator Kinerja Daerah, yang menjadi ukuran keberhasilan penyelenggaraan pemerintah daerah, sekaligus internalisasi pencapaian 17 Indikator Tujuan Pembangunan Berkelanjutan (TPB) / *Sustainable Development Goals* (SDGs), selain itu juga Indikator Standar Pelayanan Minimum (SPM) sebagaimana tercantum dalam Peraturan Pemerintah Nomor 2 Tahun 2018. Gambaran kinerja berbagai penyelenggaraan urusan pelayanan yang mencakup indikator tersebut antara lain:

a. Urusan Pendidikan

Pendidikan merupakan salah satu aspek dalam urusan wajib pelayanan dasar. Pendidikan sendiri adalah usaha untuk membina dan mengembangkan kepribadian manusia baik secara jasmani maupun rohani. Seperti yang tertera didalam UU No. 20 tahun 2003 Pendidikan adalah usaha dasar dan terencana untuk mewujudkan suasana belajar dan proses pembelajaran agar peserta didik secara aktif mengembangkan potensi dirinya untuk memiliki kekuatan spiritual keagamaan, pengendalian diri,

kepribadian, kecerdasan, akhlak mulia, serta keterampilan, yang diperlukan dirinya, masyarakat, dan Negara. Pendidikan juga merupakan faktor penting bagi masyarakat, demi maju mundurnya kualitas masyarakat atau bangsa sangat bergantung pada pendidikan yang ada pada rakyat bangsa tersebut. Secara umum urusan Pendidikan pada Aspek Pelayanan Umum Dasar Kabupaten Rembang dapat dilihat dari penjabaran berikut ini:

• **Pendidikan Anak Usia Dini (PAUD)**

Pendidikan Anak Usia Dini (PAUD) merupakan suatu upaya pembinaan yang ditujukan kepada anak sejak lahir sampai dengan usia enam tahun yang dilakukan melalui pemberian rangsangan pendidikan untuk membantu pertumbuhan dan perkembangan jasmani dan rohani agar anak memiliki kesiapan dalam memasuki pendidikan lebih lanjut.

Anak merupakan aset negara. Pada pundak mereka memikul tanggung jawab dan kelangsungan kehidupan negara dan bangsa. Jika sejak usia dini, anak dibekali dengan pendidikan dan nilai-nilai yang baik maka kelak anak akan mampu mengenali potensi-potensi yang ada pada dirinya sehingga mereka dapat mengembangkan potensi tersebut dan menyumbangkan potensi yang ada pada dirinya untuk kemajuan bangsa dan negara ini agar mampu bersaing di era globalisasi. Salah satu upaya suatu agar dapat menghadapi tantangan globalisasi adalah dengan mempersiapkan Sumber Daya Manusia (SDM) yang handal yang sanggup menghadapi tantangan tersebut. Sumber Daya Manusia ini harus sudah dipersiapkan jauh-jauh hari yaitu dengan memberikan perhatian yang besar pada pendidikan sejak usia dininya.

Di Kabupaten Rembang APK Pendidikan Anak Usia Dini (PAUD) tahun 2020 untuk kelompok umur 3-6 tahun mencapai 100,84 persen. Angka tersebut lebih rendah jika dibanding dengan tahun 2019 sebesar 104,48 persen. Penurunan APK PAUD saat ini terkendala masih kurangnya kesadaran masyarakat akan pentingnya pendidikan usia dini.

• **Pendidikan Dasar**

Pada tahun 2020, jumlah Sekolah Dasar mengalami kenaikan menjadi 423 dari 420 unit pada tahun 2019. Jumlah tersebut meliputi SD Diknas sebanyak 365 unit dan SD Non Diknas sebanyak 58 unit. Jumlah murid SD mengalami penurunan yaitu dari sebesar 57.089 orang pada tahun 2018 menjadi 49,877 orang pada tahun 2020 terdiri dari murid SD Diknas sebanyak 47,652 dan Non Diknas sebanyak 2,225. Sedangkan jumlah SMP/MTs (Diknas dan Non Diknas) pada tahun 2020 sebanyak 108 unit mengalami peningkatan dari 96 unit pada tahun 2017. Jumlah murid SMP/MTs mengalami penurunan yaitu dari 28.345 pada tahun 2018 menjadi 17,725 pada tahun 2020. Adapun pencapaian indikator Standar Pelayanan Umum pada Urusan Pendidikan pada tahun 2020 adalah sebagai berikut.

Tabel 2.26
Capaian Indikator SPM pada Urusan Pendidikan Tahun 2020

No	Indikator SPM	Indikator Pencapaian	Target Thn 2020	Realisasi Thn 2020	Capaian (%)
1	Pendidikan pada Kesetaraan	Prosentase anak usia 7-18 tahun yang sedang atau sudah belajar pada kesetaraan	2	0,19	9,5
2	Pendidikan Menengah Pertama	Prosentase usia 13-15 tahun yang sudah atau sedang belajar pada Pendidikan Menengah Pertama (SMP)	76	72,13	94,90
3	Pendidikan Dasar	Prosentase anak usia 7-12 tahun yang sudah atau sedang belajar pada Pendidikan Dasar (SD)	94	95,24	101,31

No	Indikator SPM	Indikator Pencapaian	Target Thn 2020	Realisasi Thn 2020	Capaian (%)
4	Pendidikan Anak Usia Dini	Presentase anak usia dini yang sudah tamat atau sedang belajar PAUS	89	85,63	96,21

Sumber : Dinas Pendidikan Pemuda dan Olahraga Kabupaten Rembang, 2021

b. Kesehatan

Kesehatan merupakan salah satu faktor utama yang dapat mempengaruhi kebugaran dan penampilan tubuh, serta harta yang paling berharga yang tidak pernah bisa ditukar dengan apapun. Oleh karena itu setiap orang tentu mendambakan hidup sehat bahagia dan ingin selalu tampak sehat, bugar. Sehat dapat diwujudkan dengan berbagai upaya, salah satunya adalah penyelenggaraan pelayanan kesehatan. Berkaitan dengan gizi, isu nasional yang muncul adalah penanganan stunting. Kabupaten Rembang sebagaimana daerah lain saat ini dalam tahapan penerapan Aksi Konvergensi Stunting dari Kementerian Kesehatan, yang pelaksanaannya diantaranya dengan pemanfaatan Dana Desa/Kelurahan. Adapapun kinerja daerah urusan Kesehatan Kabupaten Rembang Tahun 2016-2020 adalah sebagai berikut.

Tabel 2.27
Kinerja Daerah Urusan Kesehatan Tahun 2016-2020

No	Indikator Kinerja Daerah	Realisasi Capaian				
		2016	2017	2018	2019	2020
1	Rasio Puskesmas, poliklinik, pustu per satuan penduduk x 1000	4,09%	4,1%	4,91%	NA	0,148
2	Rasio Rumah Sakit per 100.000 penduduk	0,32%	0,32%	0,47%	NA	0,47%
3	Rasio dokter per satuan penduduk	16,34%	14,31%	19,59%	NA	24,70%
4	Cakupan komplikasi kebidanan yang ditangani (%)	100%	100%	100%	100%	100%
5	Cakupan pertolongan persalinan oleh tenaga kesehatan (%)	99,94%	99,98%	99,97%	99%	99,87 %
6	Cakupan kelurahan UCI	100%	100%	100%	100%	100%
7	Cakupan balita gizi buruk mendapat perawatan (%)	100%	100%	100%	100%	100%
8	Angka keberhasilan pengobatan TB +	89,86%	NA	89,3%	NA	91%
9	Cakupan pelayanan kesehatan rujukan pasien masyarakat miskin (%)	100%	100%	100%	100%	100%
10	Cakupan kunjungan bayi (%)	95%	94,6%	98,69%	NA	98,46%
INDIKATOR SDGs						
11	Prevalensi kekurangan gizi (underweight) pada anak balita. (Tujuan 2.Target 1.1.(a))	NA	NA	0,21 gr/kapita	0,13 gr/kapita	0,11 gr/kapita
12	% kasus stunting anak dibawah lima tahun (Balita) (Tujuan 2.Target 2.1*)	NA	NA	38,50%	NA	24,42%
13	Prevalensi malnutrisi (berat badan/tinggi badan) anak pada usia kurang dari 5 tahun, berdasarkan tipe (gizi krang dan obesitas)(Tujuan 2.target 2.1.(a))	0,12%	0,11%	0,21%	NA	0,14%
14	Pavelensi Ibu hamil anemia (Tujuan 2.Target 2.2.(a))	NA	NA	15,40%	NA	3,86%
15	bayi usia kurang dari 6 bulan yang medapatkan ASI eksklusif (Tujuan 2 Target 2 .2.(b))	55,5%	54,5%	60%	68,08%	70,90%
16	Angka kematian ibu per 100.000 kelahiran hidup (Tujuan 3.Target .1.2*)	7 kasus	14 kasus	8 kasus	6 kasus	13 kasus

No	Indikator Kinerja Daerah	Realisasi Capaian				
		2016	2017	2018	2019	2020
17	Angka Kematian Balita (AKBa) per 1000 kelahiran hidup.(Tujuan 3.Target.2.1*)	NA	135 kasus	170 kasus	113 kasus	157 kasus
18	Angka Kematian Bayi (AKB) per 1000 kelahiran hidup.(Tujuan 3.Target.2.2(a))	NA	NA	160 kasus	102 kasus	138 kasus
19	Kelurahan UCI (Tujuan 3.Target.2.2.(b))	100%	100%	100%	100%	100%
20	Prevalensi penduduk malarian per 1000 penduduk (Tujuan 3.Target.3.3*)	0,018	0,022	0,005	0,01	0,005

Sumber : BPS, Dinas Kesehatan Kabupaten Rembang, 2021

Tabel 2.28
Capaian Indikator SPM pada Urusan Kesehatan Tahun 2020

No	Jenis Pelayanan Dasar	Indikator Pencapaian	Capaian kinerja		
			Sasaran	Realisasi	Capaian (%)
1	Pelayanan Kesehatan Ibu Hamil	Cakupan pelayanan kesehatan ibu hamil sesuai standar	9.108	8.703	95.55%
2	Pelayanan kesehatan ibu bersalin	Cakupan pelayanan kesehatan ibu bersalin sesuai standar	8.895	8.883	99.87%
3	Pelayanan kesehatan bayi baru lahir	Cakupan jumlah bayi baru lahir usia 0-28 hari yang mendapatkan pelayanan kesehatan bayi baru lahir sesuai standar	8.898	8.761	98.46%
4	Pelayanan kesehatan balita	Cakupan balita berumur 0-59 bulan yang mendapatkan pelayanan kesehatan sesuai standar	25.520	25.020	98.04%
5	Pelayanan kesehatan pada usia Pendidikan dasar	Cakupan anak usia Pendidikan dasar yang mendapatkan pelayanan kesehatan sesuai standar	51.326	22.927	44.67%
6	Pelayanan kesehatan pada usia produktif	Cakupan orang berusia 15-59 tahun yang mendapatkan pelayanan kesehatan sesuai standar	423.526	298.096	70.38%
7	Pelayanan kesehatan pada usia lanjut	Cakupan orang berusia lebih dari 60 tahun yang mendapatkan pelayanan kesehatan sesuai standar	72.588	71.122	97.98%
8	Pelayanan kesehatan penderita hipertensi	Cakupan orang yang berusia 15 tahun ke atas yang menderita Hipertensi yang mendapatkan pelayanan kesehatan sesuai standar	165.264	61.486	37.20%
9	Pelayanan kesehatan penderita Diabet Melitus	Cakupan orang yang berusia 15 tahun ke atas yang menderita Diabet Melitus yang mendapatkan pelayanan kesehatan sesuai standar	15.667	13.857	88.45%
10	Pelayanan kesehatan orang dengan gangguan jiwa berat	Cakupan orang dengan gangguan jiwa (ODG) berat yang mendapatkan pelayanan kesehatan sesuai standar	1.600	1.553	97.06%
11	Pelayanan kesehatan orang terduga tuberkulosis	Cakupan orang terduga Tuberkulosis (TBC) yang mendapatkan pelayanan kesehatan sesuai standar	7.023	2.487	35.41%
12	Pelayanan kesehatan orang dengan resiko terinfeksi virus yang melemahkan daya tahan tubuh manusia (<i>Human Immunodeficiency Virus</i>)	Cakupan orang yang beresiko terinfeksi virus HIV yang mendapatkan pelayanan sesuai standar	10.783	10.783	100%

Sumber : Dinkes, 2021

Berdasarkan data diatas terdapat beberapa pelayanan kesehatan yang masih kurang optimal. Kondisi tersebut disebabkan oleh beberapa hal yakni rasio tenaga kesehatan yang belum mencapai standar, kesadaran masyarakat dalam mematuhi standar pemeriksaan kesehatan masih rendah, hingga pencatatan pelayanan kesehatan yang belum dapat menjangkau semua sarana fasilitas kesehatan milik non pemerintah.

c. Pekerjaan Umum Dan Penataan Ruang

Titik berat pembangunan pada urusan pekerjaan umum adalah pada peningkatan infrastruktur, serta penanganan air baku dan air minum. Untuk pelaksanaan infrastruktur jalan, Pemerintah Kabupaten Rembang telah mengeluarkan SK Bupati sebagai landasasn hukum bagi penetapan jalan yang merupakan kewenangan Pemerintah Kabupaten Rembang. Sedangkan dalam rangka penanganan air baku dan air minum dilakukan Pembangunan Embungisasi, Program Pengelolaan Sungai Terpadu (PPST), dan Program Konservasi Sumber Daya Air. Selengkapnya penanganan urusan pekerjaan umum dan penataan ruang dapat dilihat berikut ini:

- **Kebinamargaan**

Pada tahun 2020 Kabupaten Rembang mempunyai panjang jalan 379,59 Km dengan kondisi jalan baik 58,21%. Kondisi jalan baik mengalami penurunan dari tahun sebelumnya, hal tersebut disebabkan meningkatnya industri sehingga arus barang dan jasa di Kabupaten Rembang semakin tinggi namun belum diiringi dengan standar kelaikan jalan. Panjang jalan yang ada di Kabupaten Rembang terdiri dari jalan Kabupaten sepanjang 642,75 Km, jalan provinsi sepanjang 31,64 Km dan jalan nasional sepanjang 88,04 km. Sedangkan jumlah jembatan di Kabupaten Rembang sebanyak 126 unit dengan panjang 1.239,9 m sampai tahun 2020 yang dalam kondisi baik sejumlah 114 unit atau 90%. Perkembangan Panjang dan Kondisi Jalan Kabupaten Rembang Tahun 2016-2020 dapat dilihat pada tabel

Tabel 2.29
Perkembangan Kondisi Jalan dan Jembatan di Kabupaten Rembang Tahun 2016-2020

No	Uraian	Tahun				
		2016	2017	2018	2019	2020
1.	Panjang jalan kabupaten (Km)	642,8	642,8	642,8	642,8	642,75
	% kondisi jalan baik	48,98	60,6	67,9	59,06	58,21
	% kondisi sedang (%)	35,43	29,21	26,88	20	13,64
	% kondisi jalan rusak ringan	5,06	7,81	4,62	9,08	21,74
	% Kondisi jalan rusak berat	11,64	2,4	0,6	11,86	6,41
	Panjang jalan provinsi (Km)	31,63	31,64	31,64	31,64	31,64
	Panjang jalan Nasional (Km)	88,04	88,04	88,04	88,04	88,04
2	Jumlah Jembatan Kewenangan Kabupaten	126	126	126	126	126
	% Jembatan Kewenangan Kabupaten dalam kondisi baik	79	88	89	89	90

Sumber : DPU TARU, 2021

Saluran drainase di Kabupaten Rembang sepanjang 24,95 km. Pada tahun 2020 saluran drainase dalam kondisi baik adalah sepanjang 16,48 km, sedangkan kondisi rusak sepanjang 8,47 km. Kondisi drainase dalam kondisi baik menurun dibandingkan tahun sebelumnya, hal tersebut disebabkan karena volume air dari hulu semakin meningkat akibat berkurangnya resapan air di hulu sehingga saluran drainase tidak mampu menampung besarnya volume air dan strukturnya menjadi tergerus. Saluran drainase tersebut berfungsi sebagai saluran untuk pembuangan industri, niaga dan pemukiman penduduk. Hal ini mengindikasikan masih perlu penataan jaringan drainase yang baik di seluruh wilayah Kabupaten, terutama drainase yang berada pada kawasan pemukiman yang bersentuhan langsung dengan

penduduk. Adapun pengembangan jaringan drainase harus dilakukan dengan mengikuti kontur tanah dan sungai sebagai muara akhir agar jaringan drainase dapat berfungsi secara sempurna untuk sarana pembuangan. Disisi lain drainase jalan juga perlu pembangunan dalam rangka pencegahan terjadinya banjir. Perkembangan Panjang Saluran Drainase Kabupaten Rembang Tahun 2016–2020 dapat dilihat pada tabel.

Tabel 2.30
Perkembangan Panjang Saluran Drainase di Kabupaten Rembang Tahun 2016–2020

No	Uraian	2016	2017	2018	2019	2020
1	Panjang Drainase (km)	23,74	24,06	24,96	24,96	24,96
2	Panjang Drainase dalam Kondisi Baik (km)	17,74	18,38	20,17	19,94	16,48
3	Panjang Drainase dalam Kondisi Rusak (km)	6,00	5,68	4,79	5,02	8,47

Sumber: DPU TARU, 2021

- **Sumber Daya Air**

Pembangunan sumber daya air di Kabupaten Rembang terus mengalami peningkatan dalam rangka menyediakan pemenuhan air baku untuk air minum, irigasi maupun industri. Luas layanan areal irigasi sebesar 21.193,45 ha tercakup dalam 293 Daerah Irigasi (DI) yang terdiri dari 1 DI kewenangan pusat, 1 DI kewenangan provinsi, 329 DI kewenangan kabupaten dan 167 DI kewenangan desa. Perkembangan Jaringan Irigasi dan Pemenuhan Air Baku di Kabupaten Rembang Tahun 2016–2020 dapat dilihat pada tabel berikut.

Tabel 2.31
Perkembangan Jaringan Irigasi dan Pemenuhan Air Baku di Kabupaten Rembang Tahun 2016–2020

No	Uraian	Tahun				
		2016	2017	2018	2019	2020
1	Kewenangan Pengelolaan Daerah Irigasi (Luas Irigasi Kabupaten dlm kondisi baik dari total 21,193.45 hektar)	16,742	17,166	18,438	19.961,45	16.559
2	Pemenuhan Kebutuhan Air Baku (embung-m3-dlm ribuan)	7,844,440	9,228,753	10,613,066	10.615.566	8.810.919,78

Sumber : DPU TARU, 2021

Pembangunan sumber daya air diarahkan pada upaya meningkatkan jumlah ketersediaan air baku melalui Pembangunan Embungisasi, Program Pengelolaan Sungai Terpadu (PPST), dan Program Konservasi Sumber Daya Air. Kondisi tersebut menyebabkan cakupan ketersediaan air baku untuk irigasi maupun untuk industri masih relatif kurang.

Salah satu upaya untuk pemenuhan kebutuhan akan air bersih adalah dengan adanya rencana pembangunan embung-embung dan bendung-bendung baru di wilayah Kabupaten Rembang, dan penyelidikan air tanah yang lebih detail khususnya di wilayah yang mengalami kekurangan air sehingga nantinya diharapkan dengan adanya rencana pembangunan tersebut dapat meningkatkan jumlah ketersediaan air khususnya pada wilayah-wilayah kecamatan yang mengalami kekurangan akan ketersediaannya.

Tabel 2.32
Data Embung di Kabupaten Rembang 2016-2020

Tahun	Embung			Jumlah
	Besar	Sedang	Kecil	
2016	17	52	148	217
2017	17	52	166	235
2018	17	52	168	237

Tahun	Embung			Jumlah
	Besar	Sedang	Kecil	
2019	17	52	182	251
2020	17	52	186	255

Sumber : Dintanpan, 2021 diolah

- **Penataan ruang**

- **Ketaatan Terhadap RTRW**

Saat ini Kabupaten Rembang telah memiliki payung hukum terkait dengan tata ruang dan rencana pengembangannya yaitu Peraturan Daerah Kabupaten Rembang Nomor 14 Tahun 2011 tentang Rencana Tata Ruang Wilayah (RTRW) Kabupaten Rembang. Sejak terbitnya Perda RTRW maka seluruh perijinan pemanfaatan ruang harus mendapatkan rekomendasi dari Badan Koordinasi Penataan Ruang Daerah (BKPRD), namun demikian sampai saat ini belum tersedia data terkait persentase kesesuaian pemanfaatan ruang dengan rencana tata ruang.

- **Luas Wilayah Industri**

Luas kawasan industri di Kabupaten Rembang diwujudkan dalam pola ruang kawasan peruntukan industri sebagaimana termuat dalam Peraturan Daerah tentang Rencana Tata Ruang dan Wilayah Kabupaten Rembang. Kawasan peruntukan industri dalam RTRW terbagi menjadi tiga yaitu kawasan peruntukan industri besar, kawasan peruntukan industri menengah dan kawasan peruntukan industri kecil. Kawasan peruntukan industri besar seluas 869 hektar ke depan diarahkan untuk dikelola menjadi kawasan industri. Adapun rencana peruntukan kawasan industri besar tersebut terletak di Kecamatan Rembang, Sluke dan Gunem. Sementara itu kawasan peruntukan industri menengah terletak di sepanjang koridor pantura yaitu Kaliori, Rembang, Lasem, Sluke, Kragan dan Sarang.

- **Luas Wilayah Kebanjiran**

Kondisi Kabupaten Rembang yang berada di kawasan dataran rendah dan merupakan hilir dari aliran air maka banjir merupakan permasalahan yang sering terjadi di Kabupaten Rembang. Secara detail data mengenai luas wilayah yang mengalami banjir belum tersedia. Berdasarkan Pasal 18 Perda Nomor 14 Tahun 2011 tentang Rencana Tata Ruang Wilayah Tahun 2011-2031, kawasan rawan bencana banjir meliputi Kecamatan Kragan, Kecamatan Rembang, Kecamatan Lasem, Kecamatan Pancur, Kecamatan Sedan, Kecamatan Sale, Kecamatan Pamotan, Kecamatan Kaliori dan Kecamatan Sumber.

- **Luas Wilayah Kekeringan**

Selain banjir, Kabupaten Rembang juga berpotensi terkena bencana kekeringan. Kawasan yang rawan terkena dampak kekeringan adalah daerah tengah misalnya Gunem, Pancur, Kaliori, Rembang, Sarang, Kragan, Lasem. Meskipun tidak menutup kemungkinan juga daerah-daerah lain juga berpotensi terkena bencana kekeringan.

- **Luas Wilayah Perkotaan**

Kabupaten Rembang berdasarkan lampiran permukiman Perda No. 14 Tahun 2011 tentang Rencana Tata Ruang Wilayah, luas kawasan permukiman perkotaan sebesar 3.214 hektar yang tersebar di ibukota kabupaten maupun ibukota kecamatan. Dalam pemenuhan pelayanan dasar di bidang Pekerjaan Umum dan Penataan Ruang, pencapaian indikator Standar Pelayanan Minimum pada tabel dibawah ini.

Tabel 2.33

Capaian Indikator SPM pada Urusan Pekerjaan Umum Tahun 2020

No	Indikator SPM	Target Thn 2020	Realisasi Thn 2020
1	Penyediaan Kebutuhan Pokok Air Minum Sehari-hari : $\frac{\text{Jumlah RT yang mengakses air minum}}{\text{Jumlah Rumah Tangga}} \times 100 \%$	86,1	88,79

No	Indikator SPM	Target Thn 2020	Realisasi Thn 2020
2	Penyediaan Pelayanan Pengolahan Air Limbah Domestik : $\frac{\text{Jumlah RT yang mengakses air limbah domestik}}{\text{Jumlah Rumah Tangga}} \times 100\%$	70	91,03

Sumber : DPUTARU, 2021

Perkembangan urusan pekerjaan umum dan penataan ruang dijabarkan berdasarkan beberapa variable yang ditunjukkan pada tabel berikut.

Tabel 2.34
Realisasi Kinerja Urusan Pekerjaan Umum dan Penataan Ruang

No	Uraian	Tahun				
		2016	2017	2018	2019	2020
A Pekerjaan Umum						
1	Proporsi panjang jaringan jalan dalam kondisi baik dan sedang (%)	54,20	62	69,91	85	71,85
2	Rasio Jaringan Irigasi (%)	-	81	87	30	33
3	Penyediaan air baku		65	49	45	35
4	Rasio tempat pembuangan sampah (TPS) per 1000 penduduk (%)	7,61	9,8	-	9,5	-
5	Panjang jalan dalam kondisi baik (> 40 KM/Jam)	316,11	390,05	427,22	508,15	374,15
6	Sempadan sungai yang dipakai bangunan liar (%)	-	-	-	-	-
7	Drainase dalam kondisi baik/ pembuangan aliran air tidak tersumbat (%)	62,47	58,64	64,29	65,38	
8	Persentase penanganan sampah	21,2	21,9	14	21	-
9	Rumah tangga pengguna air minum (%)	-	84,33	84,57	86,1	-
10	Rumah tangga ber-Sanitasi (%)	-	90,77	100	100	-
B Penataan Ruang						
11	Rasio Ruang Terbuka Hijau per Satuan Luas Wilayah (%)	10	10	10	10	-
12	Rasio bangunan ber- IMB per satuan bangunan (%)	-	-	-	1,44	-
13	Persentase kesesuaian Tata Ruang %	57,6	58,4	67,34	86,4	83

Sumber : DPU TARU, 2021

d. Perumahan Rakyat dan Pengawasan Permukiman

Pertumbuhan penduduk Kabupaten Rembang yang mengalami peningkatan belum diikuti dengan penyediaan rumah oleh pemerintah daerah. Perkembangan dalam urusan perumahan rakyat dan kawasan permukiman dapat dilihat pada tabel berikut.

Tabel 2.35
Realisasi Kinerja Urusan Perumahan Rakyat dan Kawasan Permukiman Tahun 2016-2020

No	Uraian	Tahun				
		2016	2017	2018	2019	2020
1	Rumah tangga pengguna listrik (pelanggan)	152.182	152.182	152.182	190.163	NA
2	Luas Lingkungan permukiman kumuh (%)	NA	93,53	85,41	53,05	53,05
3	Rasio permukiman layak huni	NA	99,7321	99,7368	99,8060	96,27

Sumber : DPKP Kab. Rembang, 2021

Kondisi permukiman kumuh baru bisa menggambarkan permukiman kumuh yang ada diperkotaan. Belum dilakukan identifikasi permukiman kumuh di perdesaan sehingga penataan lingkungan kumuh masih terfokus pada permukiman perkotaan.

Perumahan di Kabupaten Rembang sebagian besar dipenuhi secara swadaya oleh masyarakat. Pada saat ini sebagian besar kebutuhan rumah dipenuhi oleh pihak swasta. Hingga tahun 2020, RTLH tersebut telah dilakukan peningkatan kualitas rumah sebanyak 6.594 unit. Selengkapnya data Rumah Tidak Layak Huni serta realisasi penanganannya dapat dilihat pada tabel di bawah.

Tabel 2.36
Data Rumah Tidak Layak Huni di Kabupaten Rembang
Tahun 2016-2020

No	Kecamatan	Data RTLH (PBDT 2015)	Realisasi Rehabilitasi RTLH				
			2016	2017	2018	2019	2020
1	Sumber	5.115	31	133	54	288	24
2	Bulu	3.735	60	38	83	231	13
3	Gunem	3.054	0	41	68	174	24
4	Sale	3.242	11	197	56	117	25
5	Sarang	5.480	89	138	87	60	36
6	Sedan	6.414	283	221	191	60	138
7	Pamotan	5.840	83	106	494	60	18
8	Sulang	4.603	44	62	95	60	26
9	Kaliori	4.165	0	199	134	60	39
10	Rembang	4.064	105	240	197	54	59
11	Pancur	3.406	231	26	99	59	55
12	Kragan	4.884	66	108	127	60	19
13	Sluke	2.490	20	33	50	117	18
14	Lasem	2.961	51	74	179	60	36
Jumlah		59.453	1074	1616	1914	1460	530
Kinerja Pengurangan RTLH (%)			1.81	2.72	2.72	2.46	

Sumber: DPKP, 2021

Sampai dengan tahun 2020, luas pengurangan kawasan kumuh di Kabupaten Rembang baru mencapai 76,349 Ha. Selengkapnya luas pengurangan kawasan kumuh di Kabupaten Rembang sebagaimana tabel di bawah ini.

Tabel 2.37
Luas Kawasan Kumuh dan Pengurangannya di Kabupaten Rembang
Tahun 2016-2020

No	Kecamatan	Desa / Kelurahan	2016		2017		2018		2019		2020		+/-	
1.	Rembang	Tanjungsari	NA	ha	20,2	ha	20,2	ha	13,529	ha	13,529	ha	-13,529	ha
		Pasarbanggi	NA	ha	6,86	ha	4,71	ha	4,71	ha	4,71	ha	-2,15	ha
		Padaran	NA	ha	36,94	ha	36,94	ha	28,19	ha	28,19	ha	-8,75	ha
		Gegunungwetan	NA	ha	4,77	ha	4,77	ha	4,77	ha	4,77	ha	0	ha
		Gegunungkulon	NA	ha	5,02	ha	5,02	ha	5,02	ha	5,02	ha	0	ha
		Kabongan Lor	NA	ha	3,82	ha	3,82	ha	3,82	ha	3,82	ha	0	ha
		Sukoharjo	NA	ha	5,83	ha	5,83	ha	5,83	ha	5,83	ha	0	ha
2.	Lasem	Dorokandang	NA	ha	1,98	ha	0,90	ha	0,90	ha	0,90	ha	-1,08	ha
		Ngemplak	NA	ha	2,93	ha	0	ha	0	ha	0	ha	-2,93	ha
		Babagan	NA	ha	15,9	ha	15,9	ha	8,87	ha	8,87	ha	-7,03	ha
		Soditan	NA	ha	8,38	ha	8,38	ha	0	ha	0	ha	0	ha
		Gedongmulyo	NA	ha	33,63	ha	33,63	ha	0	ha	0	ha	-33,63	ha
		Sumbergirang	NA	ha	7,25	ha	7,25	ha	0	ha	0	ha	-7,25	ha
3.	Pamotan	Sidorejo	NA	ha	20,34	ha	20,34	ha	20,34	ha	20,34	ha	0	ha
		Pamotan	NA	ha	23,61	ha	23,61	ha	23,61	ha	23,61	ha	0	ha
		Bangunrejo	NA	ha	19,99	ha	19,99	ha	19,99	ha	19,99	ha	0	ha
4.	Kragan	Tegalmulyo	NA	ha	46,32	ha	46,32	ha	46,32	ha	46,32	ha	0	ha
		Kragan	NA	ha	12,05	ha	12,05	ha	12,05	ha	12,05	ha	0	ha
		Karangharjo	NA	ha	14,63	ha	14,63	ha	14,63	ha	14,63	ha	0	ha

No	Kecamatan	Desa / Kelurahan	2016		2017		2018		2019		2020		+/-	
			NA	ha	290,45	ha	284,29	ha	196,464	ha	196,464	ha		-6,16
TOTAL														
Pengurangan Kawasan Kumuh							2,12	%	32,35	%	32,35	%	-76,349	ha

Sumber: DPKP, 2021

e. Ketentraman, ketertiban umum dan perlindungan masyarakat

Upaya mewujudkan ketentraman dan ketertiban umum serta perlindungan masyarakat menjadi prasyarat bagi terselenggaranya tata kehidupan masyarakat, aktivitas sosial ekonomi dan pembangunan daerah. Pada masa yang akan datang upaya meningkatkan ketertiban dan ketentraman masyarakat masih menjadi persoalan seperti pencetus kriminalitas atau gangguan trantibmas. Untuk itu perlu ditingkatkan peran masyarakat dalam upaya pencegahan dan penjagaan keamanan lingkungan, termasuk pemberdayaan terhadap anggota masyarakat yang menjadi linmas.

Disatu sisi upaya mewujudkan ketentraman, ketertiban umum dan perlindungan masyarakat di Kabupaten Rembang juga dapat dilihat dari Perkembangan urusan demokrasi dalam penyelenggaraan pesta demokrasi yakni pada pemilihan umum (pemilu). Secara umum persentase pemilih yang menggunakan hak pilihnya sebesar 87,34% pada tahun 2020. Berdasarkan kondisi tersebut dapat dikatakan bahwa indeks demokrasi di Kabupaten Rembang terbilang cukup tinggi. Secara keseluruhan kinerja dalam urusan ketentraman, ketertiban umum dan perlindungan masyarakat di Kabupaten Rembang dapat dilihat pada tabel berikut.

Tabel 2.38

Realisasi Kinerja Urusan Ketenteraman, Ketertiban Umum dan Perlindungan Masyarakat Tahun 2016-2020

Aspek/Fokus/Bidang Urusan/ Indikator Kinerja Pembangunan Daerah	Satuan	Realisasi Kinerja				
		2016	2017	2018	2019	2020
Rasio Linmas per Jumlah 10.000 Penduduk		97,77	89,24	89	87,91	89
Persentase Pemilih dalam menggunakan hak pilih melalui pemilu - Pilpres dan Pileg - Pilgub	%	NA	73,3	66	87,43	87,34
Cakupan penegakan peraturan daerah dan peraturan kepala daerah	%	100	100	100	100	100
Program Pencegahan dan Kesiapsiagaan Penanggulangan Bencana	%	98,66	94,56	100	100	100
Persentase Kriminalitas yang tertangani	%	90	100	100	100	100
Rasio Pos Siskamling per jumlah desa/kelurahan	%	100	100	100	100	100
Persentase Pelanggaran Perda yang ditangani	%	100	100	100	100	100
Tingkat waktu tanggap (respon time rate)	menit	40	<11-15	<11-15	<11-15	<11-15

Sumber: Kesbangpolinmas, 2021

Perkembangan urusan ketentraman, ketertiban umum dan perlindungan masyarakat di Kabupaten Rembang juga dapat dilihat dari indikator kinerja standar pelayanan minimum (SPM). Dimana nilai capaian kinerja yang diukur berdasarkan indikator jumlah warga negara yang memperoleh layanan akibat dari penegakan hukum perda dan perkara dari tahun 2016 hingga tahun 2020 terus mengalami peningkatan setiap tahunnya. Target capaian kinerja (SPM) urusan ketentraman dan ketertiban umum dapat dilihat dari tabel berikut ini:

Tabel 2.39
Target Capaian Kinerja (SPM) Urusan Ketentraman dan Ketertiban
Umum Satuan Polisi Pamong Praja Kabupaten Rembang

No	Indikator SPM	Komponen	Tahun				
			2016	2017	2018	2019	2020
1	Jumlah warga negara yang memperoleh layanan akibat dari penegakan hukum perda dan perkada	Jumlah warga negara yang mendapatkan layanan akibat dari penegakan hukum perda dan perkada	431.221	567.766	472.214	479.128	479.165
			623.136	623.478	624.214	624.991	625.015
			=69	=75	=76	=77	=77
		Jumlah warga negara yg berhak mendapat layanan pada kawasan yg terkena dampak akibat dari penegakan hukum dan perkada X 100 %					

Sumber : Satpol PP, 2021

f. Sosial

Fokus penanganan Penyandang Masalah Kesejahteraan Sosial (PMKS) di Kabupaten Rembang adalah pada kelompok lansia terlantar dan disabilitas berat karena kelompok tersebut termasuk kelompok miskin absolut individu. Sedangkan permasalahan PMKS yang lain sudah ditangani oleh perangkat daerah terkait. Agar supaya bisa menangani permasalahan PMKS kategori tersebut maka dilakukan pemberian bantuan jaminan biaya hidup diatas garis kemiskinan, sehingga diharapkan biaya hidup tiap bulan bisa tercukupi dan tertangani dengan baik. Kegiatan ini dilaksanakan oleh semua pihak terkait, mulai dari pemerintah, dunia usaha melalui forum CSR, Baznas maupun *personal responsibility*. Perkembangan dan penanganan Penyandang Masalah Kesejahteraan Sosial (PMKS) di Kabupaten Rembang pada kurun waktu tahun 2016-2020. Berikut indikator kinerja daerah pada urusan sosial tahun 2016-2020.

Tabel 2.40
Kinerja Daerah Urusan Sosial Tahun 2016-2020

No	Uraian	Tahun				
		2016	2017	2018	2019	2020
1	Jumlah PMKS	82.885	82.885	82.885	82.885	32.063
2	Penanganan penyandang masalah kesejahteraan sosial (PMKS)	23.208	28.007	48,611	74.597	4.371
	Persentase (%)	28	33,79	58,67	90	13,63
3	PMKS yang memperoleh bantuan sosial	23.208	28.000	48,611	65.220	4.371
	Persentase (%)	28	33,79	58,67	78,69	13,63
4	Jumlah sarana sosial /panti asuhan/panti jompo/panti rehabilitasi	10 LKSA	10 LKSA	10 LKSA	10 LKSA	11 LKSA
		1 LKSLU	1 LKSLU	1 LKSLU	1 LKSLU	1 LKSLU
		1 PSLU	1 PSLU	1 PSLU	1 PSLU	1 PSLU
		1	1	1	1	1
		Rehabilitasi	Rehabilitasi	Rehabilitasi	Rehabilitasi	Rehabilitasi
5	Angka kemiskinan (%) BPS	18,54	18,35	15,41	14,95	15,60

Sumber : Dinsos PPKB, 2021

Berdasarkan tabel diatas terlihat bahwa jumlah PMKS di Kabupaten Rembang setiap tahunnya masih tetap sama yakni sebanyak 82.885 jiwa, sedangkan jumlah PMKS yang tertangani setiap tahunnya cenderung fluktuatif. Persentase tertinggi jumlah PMKS yang tertangani terdapat di tahun 2020 yakni sebanyak 4.371 jiwa, sedangkan persentase terkecil jumlah PMKS yang tertangani terdapat di tahun 2016 yakni sebesar 28% atau sebanyak 23.208 jiwa.

2.1.3.1. Fokus Urusan Wajib Non Pelayanan Dasar

a. Tenaga Kerja

Perkembangan Indikator Ketenagakerjaan di Kabupaten Rembang Tahun 2016-2020 dapat dilihat pada tabel berikut.

Tabel 2.41

Realisasi Indikator Kinerja pada Urusan Tenaga Kerja Tahun 2016-2020

No	Uraian	Tahun				
		2016*	2017	2018	2019	2020
1	Jumlah Penduduk Usia Kerja	NA	489 655	494 973	500.216	507,558
2	Angkatan Kerja :					
	Jumlah Bekerja	NA	333.518	324.318	318.264	314.797
	Jumlah Pengangguran Terbuka	NA	11.052	9.598	12.185	15.986
	Total Angkatan Kerja	NA	346.570	333.916	330.449	330.783
3	Bukan Angkatan Kerja :					
	Sekolah	NA	22.622	34.764	32.932	28.428
	Mengurus Rumah Tangga	NA	106.781	100.190	110.854	124.997
	Lainnya	NA	13.642	26.103	25.880	23.350

Sumber: BPS, 2021

Keterangan: *) tidak ada SAKERNAS Agustus

Tingkat Partisipasi Angkatan Kerja (TPAK) di Kabupaten Rembang selama kurun waktu 5 tahun dari tahun 2016 sampai tahun 2020 menunjukkan angka yang fluktuatif. Pada tahun 2020 angka TPAK yakni sebesar 65,17% dan sempat mengalami peningkatan sebesar 66,06% pada tahun 2019. Sedangkan perkembangan Tingkat Pengangguran Terbuka (TPT) di Kabupaten Rembang sejak tahun 2016 sampai 2020 menunjukkan kinerja yang baik yaitu mengalami penurunan, dari 3,69% menjadi 4,83%. Persentase TPT tahun 2020 lebih tinggi dibanding pada tahun 2019 menunjukkan 3,69. Sementara itu, Perkembangan Urusan Ketenagakerjaan di Kabupaten Rembang Tahun 2016-2020 sebagaimana pada tabel berikut.

Tabel 2.42

Perkembangan Urusan Ketenagakerjaan di Kabupaten Rembang Tahun 2016-2020

No	Indikator Kinerja	Satuan	2016	2017	2018	2019	2020
1	Tenaga kerja yang mendapatkan pelatihan dan sertifikasi kompetensi	Orang	384	350	421	480	256
2	Presentase pelatihan yang bersertifikat	%	70	75	80	90	90
3	Presentasi tenaga kerja yang ditempatkan	%	50	56	62	68,71	71,02
4	Rasio penduduk yang bekerja	%	75	61,61	96,81	97,56	95,17
5	Rasio ketergantungan	%	NA	44,89	41,28	40,4	42,67
6	% lembaga ketenagakerjaan yg memenuhi syarat operasional	%	60	75	80	93,75	93,33
7	% perselisihan pengusaha-pekerja yg diselesaikan	%	100	100	100	100	100
8	Presentase peserta BPJS Ketenagakerjaan	%	70	70	75	84,02	87

Sumber: DPMPTSPNaker, 2021

Tabel 2.43

UMK dan KHL Kabupaten Rembang Tahun 2016-2020

UMK DAN KHL	2016 (Rp)	2017 (Rp)	2018 (Rp)	2019 (Rp)	2020 (Rp)
Upah Minimum Kabupaten Rembang	1.300.000,00	1.408.000,00	1.535.000,00	1.660.000,00	1.802.000,00

Sumber : DPMPTSPNaker, 2021

b. Pemberdayaan Perempuan dan Perlindungan Anak

• Pemberdayaan Perempuan

Perkembangan kinerja daerah urusan pemberdayaan perempuan dan perlindungan anak tahun 2016-2020 dapat dilihat dalam tabel berikut.

Tabel 2.44

Kinerja Daerah Urusan Pemberdayaan Perempuan Dan Perlindungan Anak Tahun 2016-2020

No	INDIKATOR KINERJA /SDG's	Tahun				
		2016	2017	2018	2019	2020
1	Indeks Pembangunan Gender (IPG)	86,11	86,18	86,49	86,85	86,85
2	Jumlah Forum Anak Kab. Rembang yang terbentuk	1	1	1	1	1
3	Jumlah Komposisi Gugus Tugas Layak Anak	36	48	48	48	48
4	Jumlah Lokasi Taman bermain Anak dlm rangka KLA	3	5	8	14	14
5	Rasio KDRT	1 : 2	1 : 4	1 : 4	1 : 2	1 : 2
6	Penyelesaian pengaduan perlindungan perempuan dan anak dari tindakan kekerasan	15	16	15	11	20
7	Partisipasi angkatan kerja perempuan	49,26	55,04	55,24	NA	NA
8	Tingkat keterwakilan perempuan di DPRD	22,22	22,22	22,22	13,33	13,33
	Jumlah anggota DPRD	41	41	41	45	45
	Jumlah anggota DPRD perempuan	9	9	9	6	6
9	Tingkat partisipasi perempuan di lembaga pemerintah	3.188	3.203	3.205	3.122	3.022
	Jumlah PNS perempuan yang menjabat eselon II di Pemerintah	1	1	3	3	3
	Jumlah PNS perempuan yang menjabat eselon III di Pemerintah	20	22	26	25	25
	Jumlah PNS perempuan yang menjabat eselon IV di Pemerintah	115	118	124	137	145
10	Cakupan program pengarusutamaan gender	46%	47,5%	49%	50,5%	62%
11	Proporsi perempuan dewasa dan anak perempuan (umur 15-64 tahun) mengalami kekerasan seksual oleh orang lain selain pasangan	27	15	16	17	13
12	Pemberdayaan terhadap korban KDRT	18	6	5	10	7
13	Indeks Pemberdayaan Gender (IDG)	NA	72,45	73,12	65,79	65,78
14	Persentase perempuan di lembaga legislative	NA	22,22	22,22	13,33	13,33
15	Persentase perempuan di lembaga pemerintahan	44,1%	45,6%	47,7%	48%	49,01%
16	Persentase Perempuan sbg Tenaga Profesional	NA	55,66	51,35	35	35,27
17	Persentase Sumbangan Pendapatan Perempuan	NA	31,69	31,72	31,82	31,78
18	Jumlah Anak Korban Kekerasan	15	16	15	11	14
19	Prevalensi kekerasan terhadap anak	0,00008	0,0001	0,00009	0,00002	0,00007

Sumber : Dinsos PPKB, 2021

Capaian pemenuhan hak anak berdasarkan kategori tingkat pratama, dan tingkat madya, di kabupaten dapat dilihat pada tabel sebagai berikut.

Tabel 2.45

Capaian Kinerja Kabupaten Layak Anak Kabupaten Rembang

TAHUN	PEROLEHAN
2016	TINGKAT MADYA
2017	TINGKAT MADYA
2018	TINGKAT MADYA
2019	TINGKAT NINDYA
2020	TINGKAT NINDYA

Sumber : Dinsos PPKB, 2021

c. Pangan

Skor PPH Kabupaten Rembang cenderung fluktuatif dari tahun 2016 hingga tahun 2020, sedang ketersediaan energy per kapita cenderung meningkat, dimana angkanya turun pada Tahun 2018 kemudian terus meningkat. Tingkat konsumsi energi Kabupaten Rembang pada Tahun 2017 mencapai 1.983,3 kkal/kapita/hari, dan konsumsi protein sebesar 57 gram/kapita/hari. Kondisi ini menunjukkan bahwa konsumsi energi mendekati standar konsumsi energi sebesar 2.000 kkal/kapita/hari, sedangkan konsumsi protein sesuai dengan standar. Secara rinci Perkembangan Urusan Ketahanan Pangan di Kabupaten Rembang Tahun 2016-2020 dapat dilihat pada tabel berikut.

Tabel 2.46

Perkembangan Urusan Ketahanan Pangan di Kabupaten Rembang Tahun 2016-2020

No	Indikator	2016	2017	2018	2019	2020
1	Skor Pola Pangan Harapan (%)	85,4	87,58	86,8	87,9	87,0
2	Ketersediaan energi per kapita (kkal/kapita/hari)	5044	6515	5044	5794	55741
3	Ketersediaan informasi pasokan harga & akses pangandaerah (%)	100	100	100	100	100
4	Stabilitas harga dan pasokan pangan (%)	100	100	100	100	100
5	Pengawasan dan pembinaan keamanan pangan (%)	100	100	100	100	100
6	Penanganan daerah rawan pangan (%)	100	100	100	100	100
7	% peningkatan kelas penyuluh/tahun (%)	10	10	15,78	7,5	2,08
8	Jml diklat formal/non formalyg diikuti penyuluh/th	15	15	16	16	1
9	Jml Pos Penyuluhan desa/th (Posluhdes)	42	55	55	98	98
10	% peningkatan kelas kelompok tani (%)	17	9,09	10	12,78	8,14

Sumber: Dintanpan, 2021

d. Pertanahan

Kebijakan pada urusan pertanahan diarahkan pada upaya peningkatan tertib administrasi pertanahan dan pemecahan masalah-masalah atau konflik pertanahan. Kewenangan Pemerintah Kabupaten dalam urusan Pertanahan adalah dalam penyelesaian sengketa tanah garapan, penyelesaian masalah ganti kerugian dan santunan tanah untuk pembangunan, penyelesaian masalah tanah kosong, pemberian izin lokasi, penetapan tanah ulayat, serta mempunyai kewenangan dalam Perencanaan penggunaan tanah. Dari tahun 2011 sampai dengan tahun 2016 terdapat 124 pengaduan kasus pertanahan dan seluruhnya dapat diselesaikan. Sedangkan untuk peningkatan tertib administrasi pertanahan di tahun 2016 telah dilaksanakan kegiatan Monitoring dan Evaluasi Administrasi Data Pertanahan di 14.

Tabel 2.47
Realisasi Kinerja Urusan Pertanian Tahun 2016-2020

Aspek/Fokus/Bidang/Urusan/ Indikator Kinerja Pembangunan Daerah	Satuan	Realisasi Kinerja				
		2016	2017	2018	2019	2020
Persentase luas lahan bersertifikat	%	0,65	0,86	0,86	0,86	0,86

Sumber : DPKP, 2021

Tabel 2.48
Jumlah Penanganan Persengketaan Tanah Tahun 2016-2020

No	Tahun	Jumlah Persengketaan/Permasalahan tanah	Terselesaikan	Belum Terselesaikan
1	2016	15	10	5
2	2017	11	7	4
3	2018	12	9	3
4	2019	19	15	4
5	2020	14	9	5

Sumber : DPKP, 2021

e. Lingkungan Hidup

Penanganan masalah sampah di Kabupaten Rembang masih belum optimal. Keberadaan tempat pembuangan akhir (TPA) sampah yang ada belum memenuhi syarat kelayakan yaitu sistem operasional TPA masih dengan sistem control landfill, fasilitas TPA untuk zona penimbunan belum dilengkapi dengan bangunan kedap air, pengendalian gas tidak ada, serta instalasi pengolahan lindi yang kondisinya rusak. Timbulan sampah di Kabupaten Rembang pada tahun 2019 mengalami peningkatan sebesar 4 %. Selengkapnya data timbulan sampah di Kabupaten Rembang sampai dengan Tahun 2016-2020 tersaji dalam tabel berikut.

Tabel 2.49
Data Timbulan Sampah di Kabupaten Rembang Tahun 2016-2020

No	Kecamatan	Jumlah Desa	Total Timbulan Sampah (kg/hari)				
			2016	2017	2018	2019	2020
1	Sumber	18	10,475	12,221	12,650	13.082	13.636
2	Bulu	16	7,995	9,381	9,653	10.025	10.379
3	Gunem	16	7,184	8,087	8,706	8.595	8.992
4	Sale	15	11,309	13,152	13,706	14.086	14.308
5	Sarang	23	19,322	20,580	23,529	21.837	22.624
6	Sedan	21	16,237	18,492	19,701	19.280	20.376
7	Pamotan	23	13,733	16,926	16,591	17.564	18.485
8	Sulang	21	11,640	13,407	14,112	13.945	14.456
9	Kaliori	23	12,239	14,410	14,844	15.021	15.758
10	Rembang	34	27,082	31,236	33,003	32.097	33.814
11	Pancur	23	8,729	10,485	10,608	10.848	11.442
12	Kragan	27	18,714	22,440	22,782	22.997	24.107
13	Sluke	14	8,386	10,452	10,155	10.641	10.954
14	Lasem	20	14,796	17,828	17,918	18.016	18.766
JUMLAH		294	187,841	219,097	227,956	228.034	238.097

Sumber: Dinas Lingkungan Hidup, 2021

Data timbulan di atas merupakan perhitungan dari timbulan sampah per kapita dikalikan dengan jumlah penduduk Kabupaten Rembang. Pengelolaan sampah di Kabupaten Rembang terbagi menjadi empat yaitu pengelolaan yang dilakukan secara swadaya oleh masyarakat, pengelolaan melalui bank sampah, pengelolaan melalui TPS 3R dan sampah yang diangkut menuju TPA. Besaran sampah yang dikelola dengan 3R di Kabupaten Rembang hanya sebesar 0,5 m³/hari atau sekitar 0,03% dari total timbulan sampah Kabupaten Rembang dan sampah yang terkelola dengan

3R hanya di Kecamatan Rembang. Sedangkan besaran sampah yang masuk ke TPA setiap kecamatan dapat dilihat pada tabel dibawah.

Tabel 2.50
Perbandingan Volume Sampah Terangkut dengan Total Timbunan Sampah di Kabupaten Rembang 2020

No	Nama Kecamatan	3R		Volume sampah yg terangkut ke TPA		Total volume sampah yang terangkut		Total Timbunan Sampah se- Kabupaten m3/hari
		%	m3/hari	%	m3/hari	%	m3/hari	
1	Sumber		-	0,03	0,25	0,03	0,25	13,636
2	Bulu	0,01	0,072	-	-	0,01	0,072	10,379
3	Gunem	0,007	0,053	0,07	0,54	0,08	0,593	8,992
4	Sale	0,002	0,016	0,03	0,25	0,04	0,266	14,308
5	Sarang	-	-	0,35	2,53	0,35	2,53	22,624
6	Sedan	-	-	0,29	2,11	0,29	2,11	20,376
7	Pamotan	0,01	0,084	0,49	3,50	0,49	3,584	18,485
8	Sulang	0,006	0,046	0,26	1,85	0,26	1,896	14,456
9	Kaliori	0,008	0,06	0,16	1,15	0,17	1,21	15,758
10	Rembang	0,07	0,47	12,88	92,9	12,94	93,37	33,814
11	Pancur	0,02	0,162	0,02	0,12	0,04	0,282	11,442
12	Kragan	-	-	0,66	4,77	0,66	4,77	24,107
13	Sluke	0,002	0,016	0,006	0,04	0,008	0,056	10,954
14	Lasem	0,009	0,062	3,57	25,79	3,58	25,852	18,766
Jumlah			1,041		135,8		136,841	238,09

Sumber: Dinas Lingkungan Hidup, 2021

Volume sampah yang diangkut ke TPA berasal dari sampah permukiman maupun sampah non permukiman. Pada tahun 2020, volume sampah yang terangkut sebesar 136,841 m3/hari dan sebagian besar berasal dari Kecamatan Rembang yaitu 93,37 m3/hari (68,23% dari jumlah total volume sampah se-Kabupaten Rembang). Hal ini dikarenakan Kecamatan Rembang merupakan pusat dari Kabupaten Rembang. Selain di Kecamatan Rembang, Kecamatan Lasem juga mempunyai volume sampah terangkut yang besar, yaitu 25,852 m3/hari (18,89%). Volume sampah yang terangkut ke TPA juga merepresentasikan tingkat pelayanan eksisting sekarang ini. Sarana pengumpulan sampah Kabupaten Rembang tahun 2016-2020 yaitu meliputi truk sampah, truk container, container gerobak sampah, Tempat Pembuangan Sementara, dan Tempat Pembuangan Akhir. Namun truk tinja, transfer depo, dan instalasi pengolah limbah tinja masih belum ada unit yang dimiliki oleh Kabupaten Rembang. Secara lebih jelasnya, perkembangan banyaknya sarana pengumpulan sampah di Kabupaten Rembang tahun 2016-2020 dapat dilihat pada tabel berikut.

Tabel 2.51
Perkembangan Banyaknya Sarana Pengumpulan Sampah di Kabupaten Rembang Tahun 2016-2020

No	Jenis Sarana	2016	2017	2018	2019	2020
1	Truk Sampah (unit)	4	5	6	7	7
2	Truk Kontainer (Unit)	5	6	8	8	8
3	Kontainer (unit)	56	55	63	66	71
4	Gerobak dan Becak Sampah (unit)	114	114	114	114	114
5	Tempat Pembuangan Sementara (TPS)	46	52	59	61	63
6	Tempat Pembuangan Akhir (TPA)	1	1	1	1	1

Sumber: Dinas Lingkungan Hidup, 2021

Indeks kualitas udara dibuat untuk memberikan kemudahan mengetahui kondisi kualitas udara ambien kepada masyarakat dengan informasi yang sederhana, tanpa harus menggunakan satuan-satuan yang tak mudah dimengerti masyarakat. Pemerintah Kabupaten Rembang menetapkan Lokasi/titik pengambilan contoh mewakili aktivitas: Transportasi diambil sampel di perempatan jaeni, Industri di PLTU Sluke,

Perumahan di desa Sidowayah, Komersial Perkantoran di jalan Pemuda km.2, dalam hal ini pengujian kualitas udara di lakukan oleh DLH Provinsi Jawa Tengah yang sudah terakreditasi oleh KAN. Hasil pengujian udara tahun 2020 sebagai berikut.

Tabel 2.52
Pengukuran Kualitas Udara di Kabupaten Rembang Tahun 2020

No.	Jenis Lokasi	Alamat	Lama pengukuran Metode Passive Sampler	Titik Koordinat	NO ₂ (µg/Nm ³)		SO ₂ (µg/Nm ³) Hasil SO ₂ (µg/Nm ³)	
					Tahap 1	Tahap 2	Tahap 1	Tahap 2
1.	Perkantoran	Kantor Dinas Perumahan dan Kawasan Pemukiman Daerah (DPKP) Jl. Diponegoro, Kutoharjo, Pandean Rembang	14 Hari	S= 06°42'15.0" E= 111°20'40.7"	10,70	16,40	3,07	5,98
2.	Pemukiman	Jl. Slamet Riyadi Perumahan Mondoteko Rembang	14 Hari	S= 06°43'58.5" E= 111°20'39.5"	9,37	6,68	6,19	8,61
3.	Transportasi	Jl. Pemuda KM 03 Rembang	14 Hari	S= 06°43'34.5" E= 111°21'00.2"	15,47	13,51	4,72	3,83
4.	Industri	Ds. Purworejo RT 04/ RW 02 Kec. Kaliori, Rembang	14 Hari	S= 06°41'27.9" E= 111°17'32.2"	9,89	8,09	8,50	5,5

Sumber: Dinas Lingkungan Hidup, 2020

Sedangkan untuk pengukuran kualitas atau pencemaran air sungai menggunakan komposisi parameter fisik (bau, warna, jumlah zat padat terlarut, kekeruhan, rasa) kimia (bahan an-organik : besi, seng, alumunium, kesadahan, klorida, mangan, pH, sulfat, serta tembaga) dan bakteriologis (jumlah kuman dan total e.coli). Kabupaten Rembang menggunakan sampel pengujian kualitas di tiga sungai yaitu sungai Kalipang kecamatan Sarang, sungai Babagan kecamatan Lasem, sungai Karanggeneng Rembang. Analisis pengujian sampel dilakukan di laboratorium BBTPPI semarang yang sudah terakreditasi oleh KAN. Dimana hasil pengujianya sebagai berikut.

Tabel 2.53
Pengukuran Kualitas Air di Kabupaten Rembang Tahun 2020

No.	Nama Sungai	Titik Sampling	Tanggal Sampling	TSS (mg/l)	pH (-)	DO (mg/l)	BOD (mg/l)	COD (mg/l)	Total Fosfat sbg P (mg/l)	Fecal Coli (Jml/ 100ml)	NO ₃ Sbg N (mg/l)
*Baku Mutu				50	6-9	**4	3	25	0,2	1000	10
Kelas II											
1.	Sungai Kalipang	Sungai Kalipang 1	27/10/2020	12,5	7,88	5	9	27	<0,025	0	0,25
		Sungai Kalipang 2	27/10/2020	<7,5	7,65	3,5	8	24	0,04	0	0,19
2.	Sungai Babagan	Sungai Babagan 1	27/10/2020	<7,5	7,44	3,7	9	28	0,04	0	0,15
		Sungai Babagan 2	27/10/2020	<7,5	7,43	4,9	10	26	0,03	100	0,33
3.	Sungai Karanggeneng	Sungai Karanggeneng 1	27/10/2020	8	7,26	1,8	9	28	0,13	0	0,09
		Sungai Karanggeneng 2	27/10/2020	<7,5	7,34	5,7	9	26	0,07	100	0,09
4.	Sungai	Sungai Randugunting 1	27/10/2020	11,5	7,26	5	9	27	0,04	100	0,95

No.	Nama Sungai	Titik Sampling	Tanggal Sampling	TSS (mg/l)	pH (-)	DO (mg/l)	BOD (mg/l)	COD (mg/l)	Total Fosfat sbg P (mg/l)	Fecal Coli (Jml/100ml)	NO3 Sbg N (mg/l)
	Randugunting	Sungai Randugunting 2	27/10/2020	8	7,44	4,7	7	20	<0,025	100	0,39

Sumber: Dinas Lingkungan Hidup, 2020

Keterangan :

*Baku Mutu yang digunakan untuk perhitungan IKA adalah Baku Mutu Kelas II

**untuk Baku Mutu DO adalah minimal 4 mg/l

Indikator terakhir untuk mengetahui kualitas lingkungan adalah tutupan lahan. Tutupan lahan adalah kenampakan material fisik permukaan bumi. Tutupan lahan menggambarkan keterkaitan antara proses alami dan proses sosial. Informasi tutupan lahan yang akurat merupakan salah satu faktor penentu dalam meningkatkan kinerja dari model-model ekosistem, hidrologi, dan atmosfer sehingga kualitas lingkungan dapat diukur dengan lebih akurat. Tutupan lahan di Kabupaten Rembang dapat dilihat dari luas lahan dengan kenampakan hutan, selengkapnya dapat dilihat pada tabel berikut.

Tabel 2.54
Kondisi Tutupan Lahan di Kabupaten Rembang Tahun 2020

No.	Nama DAS	Kawasan	Kekritisan Lahan (Ha)					Total
			Tidak Kritis	Potensial Kritis	Agak Kritis	Kritis	sangat Kritis	
1	Capluk	Areal Penggunaan Lain	17,979.86	97.34	82.41	31.20	16.09	18,206.90
2		Hutan Produksi	2,374.85	986.86	259.25	2.82	-	3,623.78
3	Panggung	Areal Penggunaan Lain	2,679.69	-	-	-	-	2,679.69
4	Jambangan	Areal Penggunaan Lain	1,464.50	-	-	-	-	1,464.50
5	Kiringan	Areal Penggunaan Lain	1,395.35	-	-	-	-	1,395.35
6	Lasem	Areal Penggunaan Lain	14,804.18	1,501.04	906.61	400.83	201.59	17,814.25
		Hutan Konservasi	-	7.63	-	-	-	7.63
		Hutan Lindung	38.43	37.85	324.55	109.89	-	510.72
		Hutan Produksi	1,571.51	1,426.28	293.02	36.27	6.51	3,333.59
		Hutan Produksi Terbatas	121.24	1,066.04	191.65	13.30	4.27	1,396.50
7	Tasiksono	Areal Penggunaan Lain	1,104.33	102.94	769.94	131.05	46.29	2,154.55
		Hutan Lindung	-	-	36.66	21.56	24.05	82.27
8	Bonang	Areal Penggunaan Lain	377.93	121.40	104.49	6.36	1.37	611.55
		Hutan Lindung	2.02	4.64	68.54	31.97	-	107.17
		Hutan Produksi	0.55	-	-	-	-	0.55
9	Leran	Areal Penggunaan Lain	196.36	62.08	104.78	33.18	-	396.40
		Hutan Produksi	32.63	30.45	36.35	32.95	-	132.38
10	Malang	Areal Penggunaan Lain	464.27	78.71	140.07	48.83	-	731.88
		Hutan Produksi	1.44	1.08	49.72	7.52	-	59.76
11	Kladen	Areal Penggunaan Lain	568.86	8.38	600.16	146.08	-	1,323.48
		Hutan Lindung	13.05	-	305.01	74.07	-	392.13
		Hutan Produksi	-	-	0.71	-	-	0.71
12	Sranduk	Areal Penggunaan Lain	92.75	65.73	265.51	93.56	-	517.55
		Hutan Lindung	-	-	0.05	-	-	0.05
13	Randualas	Areal Penggunaan Lain	149.07	-	117.00	52.44	-	318.51
14	Kepel	Areal Penggunaan Lain	285.69	-	229.64	211.21	-	726.54
		Hutan Lindung	11.81	-	136.99	8.83	-	157.63
15	Kresak	Areal Penggunaan Lain	613.53	98.30	246.85	5.31	12.26	976.25
		Hutan Lindung	4.89	-	195.03	2.66	-	202.58

No.	Nama DAS	Kawasan	Kekritisian Lahan (Ha)					Total
			Tidak Kritis	Potensial Kritis	Agak Kritis	Kritis	sangat Kritis	
16	Anyar	Areal Penggunaan Lain	752.93	30.57	20.67	12.70	4.42	821.29
17	Kesambi	Areal Penggunaan Lain	11,433.45	1,616.36	971.12	220.15	26.68	14,267.76
		Hutan Lindung	92.98	259.80	665.51	47.42	-	1,065.71
		Hutan Produksi	1,486.93	963.49	18.13	81.46	-	2,550.01
		Hutan Produksi Terbatas	19.76	107.48	42.56	8.28	-	178.08
18	Randugunting	Areal Penggunaan Lain	7,487.40	3.93	3.08	0.52	-	7,494.93
		Hutan Produksi	497.30	326.97	42.72	16.66	-	883.65
19	Serang	Areal Penggunaan Lain	373.48	153.55	9.02	-	0.71	536.76
		Hutan Produksi	1,213.13	358.62	3.03	-	-	1,574.78
		Hutan Produksi Terbatas	235.29	147.27	6.37	-	1.10	390.03
20	Temperak	Areal Penggunaan Lain	4,447.96	21.21	-	-	-	4,469.17
		Hutan Produksi	509.30	581.04	11.66	-	-	1,102.00
		Blank	-	-	-	-	-	-
21	Solo	Areal Penggunaan Lain	719.32	544.32	3,227.20	416.98	-	4,907.82
		Hutan Konservasi	4.07	-	11.80	-	-	15.87
		Hutan Produksi	80.54	1,557.20	3,502.72	68.46	-	5,208.92
		Hutan Produksi Terbatas	3.64	16.65	430.99	40.85	-	492.13
Jumlah			75,706.27	12,385.21	14,431.57	2,415.37	345.34	105,283.76

Sumber : DLH, 2020

f. Administrasi Kependudukan dan Pencatatan Sipil

Indikator kepemilikan KTP per penduduk mengalami peningkatan yang sangat signifikan dibandingkan dengan kondisi 5 tahun yang lalu, yakni dari 94,00% pada 2016 menjadi 98,71% pada tahun 2020. Indikator tersebut perkembangannya masih dibawah target yang termuat dalam SPM. Perkembangan Urusan Kependudukan dan Pencatatan Sipil Kabupaten Rembang Tahun 2016-2020 dapat dilihat pada tabel berikut.

Tabel 2.55
Perkembangan Urusan Kependudukan dan Pencatatan Sipil di Kabupaten Rembang Tahun 2016-2020

No	Indikator	Capaian Tahun				
		2016	2017	2018	2019	2020
1	Persentase penduduk ber KTP per satuan Penduduk (%)	94,00	98,40	98,24	98,65	98,71
2	Persentase usia/umur 0-4 tahun ber-akte kelahiran (%)	95,6	97,91	98,45	95,17	97,94
3	Persentase kepemilikan akta kelahiran (%)	45,27	48,14	105	54,35	48,7
4	Informasi Administrasi Kependudukan (%)	95,50	99,00	99,00	99,00	99,00

Sumber: Dindukcapil, 2021

g. Pemberdayaan Masyarakat dan Desa

Perkembangan Pelaksanaan Pemberdayaan Masyarakat dan Desa dari tahun 2016–2020 mengalami kenaikan walaupun tidak terlalu banyak. Jumlah Posyandu aktif pada tahun 2016 sd. 2020 yakni sebanyak 1.230 buah, dan pada tahun 2020 terdapat posyandu aktif (unit) 309. Disisi lain Perkembangan Pelaksanaan Pemberdayaan Masyarakat dan Desa pada Indikator Persentase kades yang telah mengikuti pelatihan penyelenggaraan pemerintahan desa mengalami penurunan cukup signifikan, yakni dari 100% pada tahun 2018 menjadi 17,42% pada tahun 2019 dan terakhir pada tahun 2020 sebesar 33,45%. Kondisi tersebut terjadi karena banyaknya calon kepala desa incumbent yang terpilih kembali pada pemilihan kepala desa, sehingga pada tahun 2020 hanya terdapat 33,45% saja kepala desa yang mengikuti pelatihan penyelenggaraan pemerintahan desa. Selengkapanya

Data Perkembangan Pelaksanaan Pemberdayaan Masyarakat dan Desa Kabupaten Rembang Tahun 2016-2020 dapat dilihat pada tabel berikut.

Tabel 2.56
Perkembangan Pelaksanaan Pemberdayaan Masyarakat dan Desa di Kabupaten Rembang Tahun 2016-2020

No	Indikator	Kondisi Saat Ini				
		2016	2017	2018	2019	2020
1	PKK aktif (Unit)	309	309	309	309	309
2	Posyandu aktif (unit)	1.225	1.225	1.233	1.235	1230
3	Persentase Posyandu Purnama Dan Mandiri (%)	47,75	46,6	59,7	66,80	45,53/20,57
4	% Lembaga Kemasyarakatan, Lembaga Adat yang telah diberdayakan (%)	100	100	100	100	100
5	% Lembaga Keuangan Mikro (LKM) Aktif(%)	100	100	100	100	100
6	% swadaya masy thd program pemberdayaan masy (%)	0,4	0,8	1,1	1,37	1,15
7	Pemeliharaan pasca program pemberdayaan masy (%)	85	85	85	NA	NA
8	% kades yg telah mengikuti pelatihan penyelenggaraan pemerintahan desa	100	100	100	17,42	33,45
9	Pembangunan kawasan pedesaan	1	1	2	3	Tidak ada pembentukkan kawasan
10	Badan kerjasama antar desa	13	13	19	19	19
	Persentase desa yang membentuk BUMDes	13,58	27,17	39,37	51,56	39,7
12	Persentase BUMDesa yang didampingi	76,92	50	30,97	23,64	10,6

Sumber: Dinpermasdes, 2021

Perkembangan pelaksanaan pemberdayaan masyarakat dan desa dari tahun 2016–2020 mengalami kenaikan walaupun tidak terlalu banyak. Jumlah Posyandu aktif pada tahun 2016–2017 yakni sebanyak 1.225 buah. Namun pada tahun 2019 bertambah delapan posyandu menjadi 1.235 posyandu, tahun 2020 terdapat kurangnya posyandu aktif dua unit menjadi 1.230. Disisi lain, perkembangan pelaksanaan pemberdayaan masyarakat dan desa pada indikator persentase Kepala Desa (Kades) yang telah mengikuti pelatihan penyelenggaraan pemerintahan desa mengalami penurunan cukup signifikan, yakni dari 100% pada tahun 2018 menjadi 33,45% pada tahun 2020. Kondisi tersebut terjadi karena banyaknya calon Kades incumbent yang terpilih kembali pada pemilihan kepala desa sehingga pada tahun 2020 hanya terdapat 33,45% Kades yang mengikuti pelatihan penyelenggaraan pemerintahan desa.

Perkembangan pemberdayaan masyarakat desa juga dapat dilihat melalui tingkat kemandirian desa yang diukur dengan Indeks Desa Membangun (IDM). Pengukuran Indeks Desa Membangun (IDM) dilakukan sebagai upaya menerapkan pembangunan berkelanjutan tingkat desa dimana IDM merupakan alat ukur untuk menentukan status perkembangan desa.

Tabel 2.57
Indeks Desa Membangun Kab. Rembang Tahun 2016-2020

Indeks Desa Membangun	Tahun				
	2016	2017	2018	2019	2020
	NA	0,605	0,636	0,634	0,677

Sumber : Dinpermasdes, 2021

h. Pengendalian Penduduk dan Keluarga Berencana

Tabel 2.58

Kinerja Daerah Urusan Pengendalian Penduduk dan Keluarga Berencana
Tahun 2016-2020

No	Indikator	Tahun					
		2016	2017	2018	2019	2020	
1	Total fertility Rate (TFR)	2,05	2,07	2,07	2,07	2,1	
2	Rasio akseptor KB / 1000 PUS	837,05	841,11	800,2	79,58	77,89	
3	Cakupan peserta KB aktif (%)	100	120,89	123,04	118,03	77,89	
	Jumlah peserta KB aktif						
	Jumlah PUS	134.537	137.874	135.480	133.626	126.992	
	Peserta KB aktif	112.121	115.959	108.389	106.343	98.912	
	Persentase (%)	83,34	84,11	80,02	79,58	77,89	
4	Cakupan Pasangan Usia Subur yang istrinya dibawah usia 20 th	3,22	1,56	1,55	1,55	1,55	
5	Cakupan PUS yg ingin ber-KB tdk terpenuhi (Unmet Need)	6,73	6,94	9,81	9,94	10,82	
6	Angka kelahiran remaja (perempuan usia 15-19 th) per 1000 perempuan usia 15-19 tahun	34	32	32	32	32	
7	Angka Pemakaian Kontrasepsi/CPR bagi perempuan menikah usia 15-49 (semua cara dan cara modern)	83,61	84,11	80,02	79,58	77,89	
8	Angka Drop out KB	12,08	8,72	7,27	8,52	13,23	
9	Cakupan penyediaan informasi data mikro keluarga di setiap desa/kelurahan	100	100	100	100	100	
10	% Keluarga Pra Sejahtera dan Keluarga Sejahtera I (%)	51,94	50,46	51,13	52,06	NA	
11	Ratio PLKB / penyuluh Keluarga Berencana (PLKB/PKB)	4,98	4,98	6,12	14,29	15,31	
12	Ratio PPKBD	100	100	100	100	100	
13	% kecamatan memiliki fasilitas pelayanan konseling remaja	100	100	100	100	100	
14	Cakupan PUS peserta KB Anggota UPPKS yg berKB	91,64	92,47	90	91,32	94,80	
	Kelompok UPPKS	Jumlah	241	145	145	145	129
		Aktif	162	141	138	132	124
Persentase		67,22	97,24	95,17	91,32	96,12	
15	Cakupan anggota bina keluarga baita (BKB) ber-KB	89,89	89,56	100	89,92	89,92	
16	Cakupan Peserta KB Aktif MKJP	17,96	19,65	20,81	24,91	20,99	
17	Cakupan Peserta KB Aktif Pria	1,14	1,21	1,11	0,99	0,24	
18	Cakupan Tribina						
19	Jumlah Kelompok Aktif Bina Keluarga (BKB, BKR, BKL)						
	BKP	Jumlah	420	434	434	434	403
		Aktif	419	434	432	390	383
		Persentase	99,76	100,00	99,54	89,92	95,04
	BKR	Jumlah	250	262	262	262	275
		Aktif	250	262	260	231	258
		Persentase	100,00	100,00	99,24	88,27	93,82
	BKL	Jumlah	252	263	265	272	272
		Aktif	252	263	261	270	270
		Persentase	100,00	100,00	98,49	99,26	99,26

Sumber : DinsosPPKB, 2021

Peserta KB aktif di Kabupaten Rembang pada kurun waktu tahun 2016 sampai dengan tahun 2020 fluktuatif, dimana jumlah peserta KB aktif tertinggi berada pada tahun 2017 yakni sebesar 84,11%. Keaktifan kelompok Bina Keluarga Balita (BKB) tahun 2016 sampai dengan tahun 2019 mengalami penurunan yaitu sebesar 89,92 %. Sedangkan keaktifan kelompok Bina Keluarga Remaja (BKR) dan Bina Kelompok Lansia (BKL) pada tahun 2019 cenderung mengalami penurunan dari tahun sebelumnya yang menunjukkan semakin tingginya kesadaran masyarakat akan pentingnya ketahanan keluarga bagi remaja dan lansia. Jumlah kelompok UPPKS yang aktif dari tahun 2016 cenderung menurun hingga 2020 yakni dari 241 kelompok yang aktif pada tahun 2016 menjadi 129 kelompok aktif pada tahun 2020. Persentase Keluarga Pra Sejahtera dan Keluarga Sejahtera I di Kabupaten Rembang pada tahun 2016-2019 mengalami penurunan. Pada tahun 2016 sebesar 51,94 persen dan pada tahun 2019 sebesar 52,06 persen.

i. Perhubungan

• Lalu Lintas

Kabupaten Rembang merupakan wilayah mempunyai arus lalu lintas yang cukup padat, dilalui jalan arteri primer antara Jakarta-Surabaya yang merupakan jalur perekonomian yang ramai baik angkutan barang maupun penumpang. Kondisi jalur lalu lintas sering menimbulkan kemacetan khususnya di kawasan-kawasan yang dilewati secara langsung oleh jalan utama pantura. Adapun kendaraan yang memlalui jalur lalu lintas tersebut didominasi oleh:

- Sepeda motor, scoter dan kendaraan roda 3 sebanyak 14.735
- Truk 2 sumbu 4 roda sebanyak 5.052
- Truk 3 sumbu sebanyak 4.520
- Oplet, Pick Up, Combi dan Minibus sebanyak 2.459 unit

• Uji Laik Kendaraan

Penyelenggaraan pembangunan bidang perhubungan dalam jangka waktu tahun 2016-2020 mengindikasikan kecenderungan perbaikan, yang ditandai dengan meningkatnya kapasitas dan kualitas pelayanan jasa perhubungan, meningkatnya aksesibilitas pelayanan angkutan umum, menurunnya angka pelanggaran serta meningkatnya peran swasta dalam rangka peningkatan pelayanan jasa perhubungan. Perkembangan Pelayanan Perhubungan di Kabupaten Rembang Tahun 2016–2020 terlihat dalam Tabel berikut.

Tabel 2.59
Perkembangan Pelayanan Perhubungan di Kabupaten Rembang
Tahun 2016–2020

No	Indikator kinerja	2016	2017	2018	2019	2020	Keterangan
1	pelanggaran ijin trayek (kasus)	16	1	2	2	179	
2	pelanggaran uji (kasus)	38	16	7	18	159	
3	pelanggaran kendaraan bukan peruntukannya (kasus)	3	3	1	0	64	
4	kendaraan bermotor wajib uji (unit)	7705	8290	8903	9367	9726	KBWU
5	kendaraan bermotor yang di uji (unit)	9717	8215	8631	8494	7566	KBWU yang mengujikan
6	jumlah penumpang angkutan darat (orang)	904.175	897.944	505.332	71.477	439.690	orang/terminal c

Sumber: Dinhub, 2021

Sedangkan untuk rician Kendaraan Bermotor Wajib Uji (KBWU) dapat dilihat pada tabel dibawah ini:

Tabel 2.60
Kendaraan Bermotor Wajib Uji (KBWU) di Kabupaten Rembang
Tahun 2019-2020

No	Jenis Kendaraan	Umum					Tidak Umum				
		2016	2017	2018	2019	2020	2016	2017	2018	2019	2020
1	Mobil Penumpang				-	-				-	-
2	Mobil Bus	1.297	1.061	1.141	1.158	1.111	204	331	224	142	162
3	Pick Up	61			46	52	-			3.722	3.913
4	Bastel Wagon				-	-				4	4
5	Truck	2.979	2.015	1.818	1.876	1.907	4.907	4.488	4.959	1.761	1.898
6	Sumbu III (Bararang)				260	267				66	75
7	Sumbu III (Tanki)				8	8				4	4
8	Tanki				5	5				29	30
9	Traktor Head	78	45	71	45	45	5	1	1	5	6
10	Ambulan				-	-				5	5
11	Mobil Jenazah				-	-				1	1
12	Mobil Pemadam Kebakaran				-	-				3	3
13	Mobil Derek				1	1				9	10
14	Mixer Molen				7	7				-	-
15	Kereta Gandeng	228	233	177	170	170	8	5	5	20	21
16	Kereta Tempel	72	76	57	14	15	7	0	229	6	6
	TOTAL				3.590	3.588				5.777	6.138

Sumber : Dinas Perhubungan

Menurut data dari Dinas Perhubungan pada tahun 2016 adapun jumlah KBWU di Kabupaten Rembang berjumlah 7.705, ditahun 2017 berjumlah 8.290 dan di tahun 2018 berjumlah 8.903. Sedangkan jika dilihat dari data di atas dapat terlihat bahwa terjadi kenaikan yang cukup signifikan pengguna jalan di tahun 2020 yang didominasi oleh kendaraan tidak umum dengan jumlah mencapai 6.138 dan kendaraan umum dengan jumlah 3.588. Sehingga dapat disimpulkan jumlah KBWU dari tahun ke tahun akan mengalami peningkatan.

- **Kebutuhan Kelengkapan Jalan**

Kondisi jalan di Kabupaten Rembang saat ini jika dilihat dari panjang jalan terdiri dari 3 klasifikasi jalan yaitu :

1. Panjang jalan kabupaten sepanjang 643 Km
2. Panjang jalan provinsi sepanjang 32 Km
3. Panjang jalan Nasional sepanjang 88 Km

Adapun kebutuhan kelengkapan jalan di Kabupaten Rembang dapat dilihat pada table di bawah ini:

Tabel 2.61
Kebutuhan Perlengkapan Jalan di Kabupaten Rembang

No	Kebutuhan	Eksisting				
		2017	2018	2019	2020	
1	LPJU (unit)					
	- Jalan Kabupaten	3.919	702	211	0	
	- Jalan Provinsi	80	0	40	50	
	- Jalan Nasional		100	296	40	
2	TL (unit)	20				
3	WL (unit)	101				
4	Marka jalan kabupaten (m ²)	26.792	2.300	1.100	554	2.355,5
5	Guardill (m)		172	144	0	
6	Halte (unit)		8	2	2	
7	Rambu, APPIL (unit)		1.500	0	67	27

Sumber : Dinas Perhubungan

- Angkutan Umum**

Adapun data angkutan penumpang umum di Kabupaten Rembang hingga bulan juli Tahun 2018 dapat dilihat pada tabel di bawah ini:

Tabel 2.62
Data Angkutan Penumpang Umum
Kabupaten Rembang s/d Bln. Juli 2018

NO	JENIS ANGKUTAN	PO/TRAYEK	JARAK	JML.KEND	JENIS KEND	th.2016	KETERANGAN
1	2	3	4	5	6	7	8
1	AKAP	1.PT. Madu Kismo Trans	594 KM	18	BB	16	
	(Rbg-Jkt)	2.PT. Subur Jaya Mandiri Bersama	5	BB	5		(1 Cadangan)
	Jumlah I					16	
2	AKDP	1. Kaloka		17	BB	17	(2 Cadangan)
	Jumlah II			17		17	
3	PARIWISATA	1. Duta Wisata		4	BB	4	
		2. PT. PUTRA Udang Sari		7	BB	7	
		3. Subur		72	BB	62	
					BS	10	
		4. PT. Subur Jaya Mandiri Bersama		78	BB	77	
					BS	1	
		5. Subur Jaya Putra		76	BB	39	
					BS	33	
		6. PT. Subur Jaya Mandiri Bersama		349	BB	310	
					BS	22	
		7. Thio Mega Pratama		9	BK	17	
					BS	8	
		8. Novita Jaya		1	BK	1	
					BS	1	
		9.PT. Madu Kismo Trans		35	BB	16	

NO	JENIS ANGKUTAN	PO/TRAYEK	JARAK	JML.KEND	JENIS KEND	th.2016	KETERANGAN
1	2	3	4	5	6	7	8
					BS	19	
		10. Zidni Zilma		3	BS	3	
		11. Bayu Putra Trans		1	BK	1	
		12. PT. Wijaya		4	BB	4	
		13. PT. Falisha Anugrah Jaya		25	BB		
		14. PT. Kurnia Trans Jaya Abadi		24	BB		
	Jumlah III			688		639	
4	PERBATASAN	1. Sarang-Tayu (jadi PT Jati = 10 kend , Kop Sejahtera = 1 kend)	105 KM	55	BS	55	
		2. Rembang- Blora (jadi PT Jati= 10 kend)	36 KM	62	BK	62	
	Jumlah IV			117		117	
							KODE TRAYEK
5	PERDESAAN	1. Rembang - Lasem-Kragan-Sarang-Sedan-Sale-Pamotan-PP(jadi PT.Dwi Karya =1 kend,PT Sri Mulyo = 1 kend , PT Jati= 35 kend ,KSU Akur = 15 kend)	81 KM	142	BK	142	AA
		2. Rembang-Lasem-Kragan-Sarang-PP (jadi PT Jati=2kend, KSU AKUR = 1 kend)	45 KM	7	BK	7	AB
		3. Rembang-Lasem-Pamotan-Kragan-Sarang-PP (jadi PT Jati = 2 kend , KSU AKUR = 2 kend)	55 KM	13	BK	13	AC
		4. Rembang-Lasem-Pamotan-Sedan-Sale-PP (PT.Jati = 1 kend)	48 KM	4	BK	4	AD
		5. Rembang-Lasem-Pamotan-Sedan-PP (jadi PT jati = 4 kend)	32 KM	4	BK	4	AE
		6. Rembang-Lasem-Pamotan-PP	22 KM	4	BK	4	AF
		7. Rembang-Clangapan-Pamotan-PP (jadi KSU AKUR = 1 kend, PT Jati = 1 kend)	22 KM	13	BK	13	A
1	2	3	4	5	6	7	8
		8. Rembang-Sulang-PP (jadi PT Jati = 10 kend, KSU AKUR = 2 kend)	12 KM	20	BK	20	B
		9. Rembang-Ngadem-Sumber-PP (PT.Jati = 1 kend)	21 KM	14	BK	14	C
		10. Rembang-Kaliori-PP (jadi PT Jati = 3 kend , KSU AKUR = 2 Kend)	12 KM	17	BK	17	D
		11. Rembang-Banyudono-Sumber-PP	33 KM	9	BK	9	E
		12. Lasem-Banyuurip-Sulang-PP	27,5 KM	9	BK	9	F

NO	JENIS ANGKUTAN	PO/TRAYEK	JARAK	JML.KEND	JENIS KEND	th.2016	KETERANGAN
1	2	3	4	5	6	7	8
		(jadi PT Jati=1 kend)					
		13. Pamotan-Gunem-Tegaldowo-PP	26,4 KM	16	BK	16	G
		14. Sarang-Lodan-Sedan-Kragan-PP	29,5 KM	13	BK	13	H
		15. Sedan-Gandrirejo-Pandangan-PP	18,9 KM	14	BK	14	I
		(jadi KSU AKUR = 2 kend)					
		15. Lasem-Banyuurip-Gunem-PP		0	BK	0	J
		16. Sumber-Sulang-Gunem-PP	36 KM	4	BK	4	K
		17. Angkutan Sewa Khusus (jadi AKUR = 1 kend)		1			
	Jumlah V			303		303	
	Jumlah I-V					1092	

Sumber : Dinas Perhubungan

- **Pengelolaan Parkir**

Berikut ini data lokasi dan titik lahan parkir parkir tepi jalan umum di Kabupaten Rembang pada tahun 2021 dapat dilihat pada tabel berikut:

Tabel 2.63

Lokasi dan Titik Lahan parkir Tepi Jalan Umum di Kabupaten Rembang Tahun 2021

No	NAMA JUKIR	LOKASI	JAM	Kondisi Aktif/Kurang Aktif	Jumlah Jukir/Koordinator
	JL.KH MANSUR				
1	MUNDOFAR	BARAT ALUN-ALUN/DEPAN MASJID UTARA	18.00-21.00	aktif	
2	ANDI SETIAWAN	BARAT ALUN-ALUN/DEPAN MASJID SELATAN	18.00-21.01	aktif	
3	KHOZIM	BARAT ALUN-ALUN/DEPAN MASJID TENGAH	18.00-21.00	aktif	
4	SUGIARTO	BARAT ALUN-ALUN/DEPAN MASJID TENGAH	16.00-18.00	aktif	
5	M ALI	BARAT ALUN-ALUN/DEPAN BALKON	18.00-21.00	aktif	
6	SUTARMIN	SELATAN ALUN-ALUN/DEPAN SD 4 REMBANG/UTARA	18.00-21.00	aktif	
7	SUPANAN	DEPAN MASJID REMBANG	11.00-17.00	aktif	
8	SUMANI	SELATAN ALUN-ALUN/DEPAN SD 3 REMBANG	18.00-21.00	aktif	
9	SUNARTO	SELATAN ALUN-ALUN/SEBELAH BARAT/TIKUNGAN	18.00-21.00	aktif	

No	NAMA JUKIR	LOKASI	JAM	Kondisi Aktif/Kurang Aktif	Jumlah Jukir/Koordinator
10	MARTONO	SELATAN ALUN-ALUN/BARAT TIKUNGAN	18.00-21.00	aktif	
11	M.IBRAHIM	UTARA ALUN-ALUN	08.00-15.00		
12	NYOTO	SELATAN ALUN-ALUN/TIMUR	18.00-21.00	aktif	
13	TEMOK SW	UTARA ALUN-ALUN	18.00-21.00	aktif	
14	LILIK	UTARA ALUN-ALUN	18.00-21.00	aktif	
15	ACHMAD MUZIB	TIMUR ALUN-ALUN	18.00-21.00	aktif	
16	ADIB SUNARTO	BARAT ALUN-ALUN	18.00-21.01		
17	NUR KHOLIQ	TIMUR ALUN-ALUN/UTARA PERTIGAAN	18.00-21.00	aktif	14
JL. ERLANGGA					
18	BASRI	DP DR.TAMSIL	18.00-21.00	aktif	
19	JONO	DP DR.TAMSIL	09.00-12.00	aktif	
20	URIP	DP RM.HIEN	13.00-15.00	aktif	3
JL.DAMPO AWANG					
21	SUNARDI	DP TERAS KOTA	13.00-17.00	aktif	
22	ARIF RIFAI	DP TERAS KOTA	18.00-21.00	aktif	2
JL. HOS COKRO AMINOTO					
23	ADI MULYANTO	DP WARUNG COKRO	09.00-13.00	aktif	
24	BUDI	DP RM.PEDAS	18.00-21.00	aktif	
25	SUPRIYANTO	DP DR.AGUS	08.00-10.00	aktif	
26	SUJUD SATRIONO	DP DR.AGUS	18.00-21.00	aktif	
27	SUTARMIN	DP DR.LASMI	18.00-21.00	aktif	
28	SUTAMIR	DP APOTIK FARMA	18.00-21.00	aktif	6
JL. DOKTER SUTOMO					
29	SUBANDI	DP TOKO PING	18.00-21.00	aktif	
30	SUKRI	DP TOKO PING	08.00-10.00	aktif	
31	FENDI SULIKNO	DP TOKO PING	10.00-14.00	aktif	
32	RUMIJAN	DP MIE AYAM CEKER	16.00-18.00	aktif	
33	KASRIN	DP BAKSO GRANAT	09.00-12.00	aktif	
34	NONO SUWARNO	DP WARUNG BERI	08.00-12.00	aktif	
35	SUWITO	DP MIE GODOK BARAT KEMPOG	12.00-15.00	aktif	7
SULANG					
36	SUGIONO	UTARA PEREMPATAN SULANG	08.00-13.00	aktif	1
JL. MAJAPAHT					
37	BAMBANG	DP WARUNG NASI GORENG	18.00-21.00	aktif	1
JL. KARTINI					
38	DEDI AGUNG SETIAWAN	DP TIMUR BUNDARAN PASAR	18.00-21.00	aktif	
39	JONI	DP TIMUR BUNDARAN PASAR	17.00-21.00	aktif	
40	NUR ANYARUDIN	DP TOKO ONDERDIL SINAR	08.00-14.00	aktif	
41	JASMIN	DP APOTIK ANISA	18.00-21.00	aktif	
42	RAHMAN	DP TOKO RAMA JAYA	08.00-15.00	aktif	
43	NGATMIN	DP TOKO 38	18.00-21.00	aktif	

No	NAMA JUKIR	LOKASI	JAM	Kondisi Aktif/Kurang Aktif	Jumlah Jukir/Koordinator
44	KARMUJI	DP TOKO 38	08.00-10.00	aktif	
45	SAKUR (sakit) > KADI	DP TOKO 38	18.00-21.00	aktif	
46	BUDI KURNIAWAN	DP TOKO 38	10.00-12.00	aktif	
47	MATKEMI	DP TOKO TUNGGAL JAYA	12.00-14.00	aktif	
48	SUNARKO	DP TOKO EMAS MAS KUDA	08.00-13.00	aktif	
49	KURMEN	DP BAKSO JOKO	18.00-21.00	aktif	
50	MUSTOFA	DP EMAS TOKO KIDANG/TOKO BUKU KARTINI	08.00-12.00	aktif	
51	JARI	DP BUKU KARTINI	18.00-21.00	aktif	
52	SUPRIYANTO	DP TOKO BUKU KARTINI	12.00-14.00	aktif	
53	SUTARNO	DP MIE GODOG/BANGJO TIMUR	18.00-21.00	aktif	
54	ZARKONI	DP TOKO LUMINTU	08.00-10.00 /18.00-21.00 (hari tidak tentu)	aktif	
55	TAUFIK	DP TOKO LUMINTU	10.00-14.00	aktif	
56	SUMADI	DP TOKO ZAENI	18.00-21.00	aktif	
57	MURYADI	DP WARUNG MAKAN DESA	08.00-21.00 (tidak tentu)	aktif	
58	MARYOTO	DP LONTONG SREPEH	18.00-21.00	aktif	
59	BAKIR	DP LUMINTU	18.00-21.00 (hari tidak tentu)	aktif	
60	BAKIR	DP TOKO SINAR LISTRIK 250.000	08.00-14.00	aktif	
61	ABDUL AZIZ	DP BAN SELATAN SINAR	08.00-13.00	aktif	24
JL. PEMUDA					
62	SUYOTO	DP TOKO 61/BUNDARAN PASAR	08.00-14.00	aktif	
63	MUNAHAR	DP BANK PASAR-RUKO BANK PASAR	08.00-14.00	aktif	
64	SUMARTONO	DP COUNTER HP Gg. II W. WARNA	08.00-21.00	aktif	
65	SURIPAN	DP WA M.DARSO/DP WM ILHAM	08.00-13.00	aktif	
66	SUGIYARTO	DP BANK BNI	08.00-15.00	aktif	
67	ROHMANTO	DP BANK BCA	08.00-14.00	aktif	
68	ALIMIN	DP BANK BCA	08.00-14.00 (hari tidak tentu)	aktif	
69	SUTONO	DP BANK BCA	14.00-18.00	aktif	
70	MUHADI	DP BANK BCA	18.00-21.00	aktif	9
71	M. AFANDI	DP. BRI PEMUDA	09.00-17.00	aktif	
72	EKO SUROSO	DP. BRI PEMUDA	17.00-21.00	aktif	
JL. YOS SUDARTO					
73	TARIYONO	UTARA PASAR/BUNDARAN	08.00-13.00	aktif	
74	TAMAN/YUNI EKOWATI	UTARA PASAR/BARAT	08.00-13.00	aktif	
75	MULYONO	UTARA PASAR/BARAT	08.00-13.00	aktif	
76	JOKI	UTARA PASAR/BARAT	08.00-13.00	aktif	

No	NAMA JUKIR	LOKASI	JAM	Kondisi Aktif/Kurang Aktif	Jumlah Jukir/Koordinator
77	NYAMANI	UTARA PASAR/TIMUR	08.00-13.00	aktif	
78	ABDUL KHOLIQ	UTARA PASAR/TIMUR	08.00-13.00	aktif	
79	ARIS UNGGUL W	UTARA PASAR/TIMUR	08.00-13.00	aktif	7
JL. MAJAPAHIT					
80	RUDIYANTO	DP DUTA ILAHI STASIUN	08.00-13.00	aktif	
81	PERMADI	DP WARUNG KASNO	08.00-13.00	aktif	2
KOMPLEK PASAR					
82	LOGGO	DP PASAR	13.00-17.00	aktif	
83	REDO	DP PASAR	08.00-13.00	aktif	2
JL. YOS SUDARTO / KOMPLEK PASAR / UTARA PASAR					
84	BAGUS	DP UTARA PASAR/TIMUR	08.00-13.00	aktif	
85	DARKO	DP UTARA PASAR	08.00-13.00	aktif	2
86	ZAENURI	UTARA PASAR	08.00-12.00	aktif	
87	NGATEMAN	UTARA PASAR	08.00-12.00	aktif	
88	RUMINGSIH	UTARA PASAR	08.00-12.00	aktif	
89	RUDIANTO	UTARA PASAR	08.00-12.00	aktif	
90	QOSIM	UTARA PASAR	08.00-12.00	aktif	
91	SLAMET	UTARA PASAR	08.00-12.00	aktif	
92	SUROTO	UTARA PASAR	08.00-12.00	aktif	
93	SUGIANTO	UTARA PASAR	08.00-12.00	aktif	
KOMPLEK PASAR/SELATAN PASAR					
94	DIDIK SUYANTO	SELATAN PASAR/TIMUR	07.00-12.00	aktif	
95	ACH. COLLI	SELATAN PASAR/BARAT DP TOKO BANGUNAN	07.00-12.00	aktif	
96	MUNDOFIR	SELATAN PASAR/TIMUR	07.00-12.00	aktif	
97	FEBRI	SELATAN PASAR/TIMUR	12.00-15.00	aktif	
98	SUTRI	SELATAN PASAR/TENGAH	07.00-12.00	aktif	
99	UNTUNG	SELATAN PASAR/TENGAH	07.00-12.00	aktif	
100	SUMANI	SELATAN PASAR/TENGAH	07.00-12.00	aktif	
101	PRAPTO	SELATAN PASAR/TENGAH	12.00-15.00	aktif	
102	MURSIDI	SELATAN PASAR/TENGAH	07.00-12.00	aktif	9
JL. DOKTER WAHIDIN					
103	MULYONO	DP TOKO INDRA	08.00-12.00	aktif	
104	SUYONO	DP BIF/OBRAL SEPATU/MIE AYAM	08.00-12.00	aktif	
105	NGATMAN	DP SATE RASID / DP ROTI KING	08.00-15.00	aktif	
106	SUBI ANWAR	DP SATE RASID / DP ROTI KING	15.00-21.00	aktif	
107	JUMARI	DP TOKO BUAH-PENI	08.00-13.00	aktif	
108	PAIJAN	DP TOKO BUAH-PENI	13.00-17.00	aktif	
109	SUDIMAN	DP TOKO BUAH-PENI	18.00-21.00	aktif	
110	JASMIN	DP TOKO BARU MOTOR	08.00-14.00	aktif	
111	KHOMZEN (ANAKNYA)	DP WARUNG LONTONG SREPEH	08.00-10.00	aktif	

No	NAMA JUKIR	LOKASI	JAM	Kondisi Aktif/Kurang Aktif	Jumlah Jukir/Koordinator
112	ARIF RIFAI	DP ROTI KING	18.00-21.00	aktif	10
LASEM					
113	SIS HARDI	UTARA PASAR LASEM	05.00-08.00	aktif	
114	WAGIMAN	DP PURNAMA	08.00-12.00	aktif	
115	SUKIMAN	DP BANK JATENG	08.00-12.00	aktif	
116	KADAR WISNU CAHYONO (YOYOK)	DP TOKO SARI LAUT	08.00-12.00	aktif	
117	KASBI	DP TOKO SURYA	08.00-12.00	aktif	
118	MARIONO	DP BPD	08.00-12.00	aktif	
119	NUR CHOLIS	DP PURNAMA DAN MASJID	15.00-20.00	aktif	
120	SUTAMIN	DP BANK JATENG	08.00-12.00	aktif	
121	SUKRON (WOWOS)	DP MASJID	08.00-12.00	aktif	9
122	M. JAMI'UL IHSAN	TIMUR PASAR LASEM	06.00-11.00	aktif	
123	SETYO HADI UTOMO	TIMUR PASAR LASEM	06.00-11.00	aktif	
124	MARIADI	TERMINAL LASEM	05.00-08.00	aktif	
125	NUR YANTO	DP PURNAMA	08.00-12.00	aktif	
126	BAEDI	TERMINAL LASEM	07.00-12.00	aktif	
127	MASJUDI	TIMUR PASAR LASEM	07.00-12.00	aktif	
128	SAPARI	TERMINAL LASEM	07.00-12.00	aktif	
129	NURYANTO	DEPAN PURNAMA	08.00-12.00	aktif	
130	AROMA ARDI	DEPAN PASAR LASEM	08.00-14.00	aktif	
PAMOTAN					
131	MASJUDI	DP PASAR HEWAN (SELASA)	08.00-15.00	aktif	
132	IMRON ROSADI	DP MASJID PAMOTAN	06.00-12.00	aktif	2
133	BAGUS WICAKSONO	TERMINAL PAMOTAN	17.00-21.00	aktif	
134	HERU WIDARYONO	UTARA KORAMIL PAMOTAN	06.00-18.00	aktif	
135	UMBARA JOKI	TERMINAL PAMOTAN	06.00-11.00	aktif	
136	SITI KHODIJAH	TERMINAL PAMOTAN	06.00-12.00	aktif	
137	SUPARMIN	DP MASJID PAMOTAN	08.00-17.00	aktif	
138	SANURI	DP MASJID PAMOTAN	18.00-21.00	aktif	
139	SUYOTO	DP MASJID PAMOTAN	06.00-18.00	aktif	
140	AHMAD CHARIS	BELAKANG TERMINAL PAMOTAN	06.00-14.00	aktif	
SEDAN					
141	HERI CIPTONO	DP PASAR JURUSAN SARANG		aktif	
142	MAWARDI	DP JURUSAN LASEM		aktif	2
KRAGAN					
143	NUR WAHYUDI	PERTIGAAN KRAGAN		aktif	
144	HARIS MURDIONO	PERTIGAAN KRAGAN-SEDAN		aktif	2
SARANG					
145	RUSDI	PASAR SARANG KE ARAH BARAT		aktif	1
TOTAL					115

- **Terminal**

Terminal yang tersedia di Kabupaten Rembang berdasarkan SK Bupati No.551-4/0984/2016 terdiri dari tujuh terminal kelas C yang menghubungkan wilayah perkotaan dengan wilayah perdesaan di Kabupaten Rembang, yaitu Rembang, Lasem, Sulang, Gunem, Sarang, Pamotan, dan Sumber. Dari tujuh terminal tersebut ada dua terminal yang potensial ditingkatkan statusnya menjadi terminal tipe B maupun terminal tipe A sesuai dengan lokasinya yang berada di jalur arteri sehingga fungsinya dapat melayani kendaraan penumpang umum untuk angkutan antar kota antar propinsi (AKAP), angkutan antar kota dalam propinsi (AKDP), angkutan kota (AK) serta angkutan pedesaan (ADES).

Selain angkutan umum dan kendaraan pribadi, di Kabupaten Rembang juga banyak dilintasi kendaraan angkutan barang. Angkutan barang ini sangat berkontribusi terhadap kerusakan jalan dan jembatan, serta kemacetan lalu lintas. Perkembangan Pelaksanaan Perhubungan di Kabupaten Rembang Tahun 2016–2019 dapat dilihat pada tabel berikut.

Tabel 2.64

Perkembangan Pelaksanaan Perhubungan di Kabupaten Rembang
Tahun 2016–2020

No	Indikator	Capaian Tahun					keterangan
		2016	2017	2018	2019	2020	
1	Persentase terminal tipe C dalam kondisi baik (%)	71,42	71,42	71,42	57,1	71,43	2020 terminal tipe c dalam kondisi baik sejumlah 5, dari 7 terminal tipe C (rembang,lasem,pamotan,sarang)
2	Tersedianya Terminal Angkutan penumpang pada setiap kabupaten / kota yang telah dilayani angkutan umum dalam trayek	70	70	70	85,7	85,7	2020 ketersediaan terminal tipe C yang melayani angkutan dalam trayek dan ketersediaan angkutan hanya 6 terminal (rembang,lasem,pamotan,sarang,sulang, rembang 2)
3	persentase sarana dan prasarana perhubungan dalam kondisi baik	76	82,14	88,28	91,10	91,10	PJU 211,marka 554 m2,rambu 29 unit,halte 2 unit
4	cakupan ketersediaan halte bus pada jaringan trayek	2	3	5	2	2	tidak ada pengadaan
5	ketersediaan rambu rambu lalu lintas (unit)	67	67	67	29	-	tidak ada pengadaan
6	pemenuhan fasilitas perlengkapan jalan						
	rambu (unit)	1.500	1.500	1.500	1.567	1.567	tidak ada pengadaan
	Marka(m ²)	2.300	2.300	1100 m ²	554 m ²	554 m ²	tidak ada pengadaan
	guardrill (m)	172	172	144	0	0	2020 tidak ada pembangunan
	LPJU (unit)	3.999	3.999	802	547	0	tidak ada pengadaan
	APPIL (unit)	10 unit TL, 75 Unit WL	10 unit TL, 75 Unit WL	1 unit TL, 6 unit WL	4 unit WL	0	tidak ada pengadaan
7	kelas akreditasi dari tempat uji sesuai SPM	n.a	C	C	C	C	

No	Indikator	Capaian Tahun					keterangan
		2016	2017	2018	2019	2020	
8	tersedianya angkutan umum yang melayani wilayah yang telah tersedia jaringan jalan untuk jaringan jalan kabupaten / kota (unit)	276	207	218	219	219	tidak ada penambahan angkutan umum
9	jumlah orang melalui terminal pertahun (orang)	904.175	897.944	505.332	71.477	439.690	orang/terminal c
10	jumlah izin perpanjangan trayek (kartu pengawasan per 1 tahun)	61	69	0	0	14	Pindah ke DPmpst naker 2018-2019
11	Jumlah uji kendaraan bermotor wajib uji (unit)	7.705	8.290	8.903	9.367	9.726	unit
12	jumlah kendaraan yang telah melakukan uji (unit)	9.717	8.215	8.631	8.494	7.566	
13	lama pengujian kelayakan angkutan umum (KIR) (menit)	55	55	55	45	45	
14	biaya pengujian kelayakan angkutan umum	KI (501-5000 kg : 30.000 KII (5001-10.000 kg) : 32.000 KIII (>10.000 kg), kereta tempelan/gandengan : 35.000. tanda uji 5000, buku uji 8.500, stiker 15.000, emisi 4.000	KI (501-5000 kg : 30.000 KII (5001-10.000 kg) : 32.000 KIII (>10.000 kg), kereta tempelan/gandengan : 35.000. tanda uji 5000, buku uji 8.500, stiker 15.000, emisi 4.000	KI (501-5000 kg : 30.000 KII (5001-10.000 kg) : 32.000 KIII (>10.000 kg), kereta tempelan/gandengan : 35.000. tanda uji 5000, buku uji 8.500, stiker 15.000, emisi 4.000	KI (501-5000 kg : 30.000 KII (5001-10.000 kg) : 32.000 KIII (>10.000 kg), kereta tempelan/gandengan : 35.000. tanda uji 5000, buku uji 8.500, stiker 15.000, emisi 4.000	KI (501-5000 kg : 60.000 KII (5001-10.000 kg) : 70.000 KIII (>10.000 kg), kereta tempelan/gandengan : 75.000. penggantian kartu/dokumen 25.000	Perda No 6 tahun 2010 tentang Retribusi PKB / Perbup 57 Tahun 2020
15	Persentase kendaraan umum yang berada dalam kondisi laik jalan (%)	99	98	99	100	100	

Sumber: Dinhub, 2021

• Fasilitas Keselamatan Jalan

Kondisi pelayanan perhubungan terkendala dengan fasilitas alat uji yang masih menggunakan sistem analog. Mulai tahun 2018 sudah mulai dilakukan modifikasi alat uji dari sistem analog menjadi sistem digital sehingga mengurangi *human error* pada proses pengujian. Kedepan untuk

meningkatkan akreditasi tempat uji perlu ditingkatkan penggunaan teknologi digital sesuai dengan standar yang diperlukan. Termasuk dalam upaya pemantauan lalu lintas mengingat kecelakaan lalu lintas yang masih tinggi, ke depan akan dikembangkan *automated traffic control system*. Perkembangan Fasilitas Perhubungan di Kabupaten Rembang Tahun 2016–2020 sebagaimana tabel berikut.

Tabel 2.65
Perkembangan Fasilitas Perhubungan di Kabupaten Rembang
Tahun 2016–2020

No	Fasilitas Perhubungan	2016	2017	2018	2019	2020	Keterangan
1	Rambu 60 x60 cm	40	40	40	69	0	2020 tidak ada pengadaan
2	Rambu 90 x90 cm	90	90	90	90	0	2020 tidak ada pengadaan
3	Rambu model F	14	14	14	14	0	2020 tidak ada pengadaan
4	RPPJ kecil 1 muka	48	48	48	48	0	2020 tidak ada pengadaan
5	RPPJ besar 1 muka	4	4	4	4	0	2020 tidak ada pengadaan
6	RPPJ besar 2 muka	1	1	1	1	0	2020 tidak ada pengadaan
7	Warning Light Pijar	0	0	0	0	0	2020 tidak ada pengadaan
8	Warning Light LED	75	75	81	85	0	2020 tidak ada pengadaan
9	Traffic Light Pijar	3	3	3	3	0	2020 tidak ada pengadaan
10	Traffic Light LED	10	10	11	11	0	2020 tidak ada pengadaan
11	Guardrill (m)	172	172	144	0	0	2020 tidak ada pengadaan
12	LPJU LED	3999	3999	802	547	0	2020 tidak ada pengadaan
13	LPJU Solar Cell	12	12	12	12	0	2020 tidak ada pengadaan
14	Marka (m2)	2300	2300	1100	554	0	
16	Shelter/halte bus	8	8	2	2	0	tidak ada pengadaan
17	Paku Jalan	0	0	0	0	0	Belum pernah pengadaan

Sumber: Dinhub, 2021

• Perkeretaapian

Berdasarkan tanggapan Bupati Rembang terhadap Rakortek SID dan Rencana Dasar Jalur Kereta sehingga muncul beberapa alternatif reaktivasi kereta api yaitu:

- a. Semarang – Lasem – Jatirogo
- b. Semarang – Rembang – Lasem – Sluke – Tuban
- c. Semarang – Lasem – Jatirogo – Tuban

Melihat ketiga alternatif tersebut dengan mempertimbangkan potensi bangkitan angkutan barang maupun penumpang yang kedepan memanfaatkan jalur kereta api maka Kabupaten Rembang memilih opsi kedua yaitu Semarang – Rembang – Lasem – Sluke – Tuban. Hal tersebut didasarkan pada:

1. Peningkatan beban lalu lintas yang diperkirakan mencapai 34.404 unit kendaraan pada tahun 2023 (hasil Analisa Tim Konsultasi P2JN Jawa Tengah pada peyusunan DED Jalan Lingkar Rembang – Lasem, 2020) dan akan semakin meningkat dengan adanya investasi di Kabupaten Rembang. Kendaraan tersebut didominasi oleh:
 - Sepeda motor, scoter dan kendaraan roda 3 sebanyak 14.735
 - Truk 2 sumbu 4 roda sebanyak 5.052
 - Truk 3 sumbu sebanyak 4.520

- Oplet, Pick Up, Combi dan Minibus sebanyak 2.459 unit
- Melihat dari hasil analisa tersebut terlihat bahwa Sebagian besar kendaraan yang melewati jalur arteri primer/jalur pantura terutama di Kabupaten Rembang adalah angkutan barang. Oleh karena itu kehadiran Kereta Api diharapkan dapat memecah beban lalu lintas angkutan barang di jalur pantura.
2. Potensi bangkitnya angkutan barang maupun penumpang pada jalur Semarang – Rembang – Lasem – Sluke – Tuban memiliki potensi antara lain:
 - Perusahaan yang melakukan ekspor dan impor di Kabupaten Rembang meliputi:
 - o Perusahaan pengolahan ikan dengan dengan tujuan ekspor Cina, Hongkong, Taiwan, Singapura, Jepang, Thailand, Malaysia, USA, Eropa
 - o Perusahaan kayu dengan tujuan ekspor Jerman, Belgia, Inggris, Singapura, Korea, Cina
 - o Perusahaan Meubel dengan tujuan ekspor Amerika, Belgia, Korea, Taiwan, Belanda, Jerman, Namibia.

Sebagian besar perusahaan tersebut terletak di sepanjang jalur Pantura terutama perusahaan pengolahan ikan.

- Hasil pengembangan di Kabupaten Rembang sering diangkut menuju keluar daerah salah satunya Kabupaten Tuban yang menyebabkan kerusakan jalan provinsi maupun jalan nasional dikarenakan tonase yang berlebihan. Lokasi tambang banyak terdapat di Kecamatan Sluke, Kragan, Sedan dan Sal, adanya jalur kereta api menuju ke Kabupaten Tuban diharapkan akan meminimalisir kerusakan jalan Kabupaten Rembang dengan beralihnya hasil tambang dari angkutan truk menjadi kereta api.
- Kondisi eksisting jalur ke arah Jatirogo di dominasi Kawasan hutan produksi, sehingga potensi angkutan terutama penumpang di daerah tersebut lebih rendah daripada jalur pantura. Hasil survey angkutan perbatasan yang dilakukan Dinas Perhubungan Provinsi Jawa Tengah dengan didampingi Dinas Perhubungan Kabupaten Rembang, minat penumpang jalur Lasem – Jatirogo sangat rendah
- Kecamatan Sarang yang berbatasan langsung dengan Kabupaten Tuban mempunyai potensi penumpang yang sangat tinggi mengingat adanya banyak pondok pesantren di kecamatan tersebut salah satunya adalah Pondok Pesantren Al-Anwar yang merupakan pondok Alm. KH.Maimun Zoebair. Para santri yang menurut ilmu di Pondok Pesantren di Kecamatan Sarang tersebut berasal dari berbagai daerah di Indonesia.

• **Pelabuhan**

Dilihat dari jenisnya, Kabupaten memiliki dua jenis Pelabuhan yakni Pelabuhan perikanan pantai dan Pelabuhan umum (non perikanan). Untuk aktifasi Pelabuhan umum saat ini belum bisa karena belum memenuhi persyaratan yang ada dalam Undang-undang No.61 Tahun 2009 Tentang Kepelabuhan untuk bisa dikelola oleh kabupaten.

j. Komunikasi dan Informatika

Keterbukaan informasi publik merupakan salah satu tolak ukur untuk mewujudkan *good government* terutama dari sisi transparansi penyelenggaraan pemerintah. Hak atas informasi menjadi sangat penting karena makin terbuka penyelenggaraan negara, penyelenggaraan negara tersebut makin dapat

dipertanggungjawabkan kepada publik. Hak setiap orang untuk memperoleh informasi juga relevan untuk meningkatkan kualitas pelibatan masyarakat dalam proses pengambilan keputusan publik. Partisipasi atau pelibatan masyarakat tidak banyak berarti tanpa jaminan keterbukaan informasi publik. Untuk mewujudkan keterbukaan informasi publik tersebut dibentuk Pejabat Pengelola Informasi dan Dokumentasi (PPID) sejak tahun 2011 yang ditetapkan melalui Keputusan Bupati. PPID di Kabupaten Rembang adalah Kepala Dinas Komunikasi dan Informatika dengan PPID pembantu meliputi Kepala OPD dan Pemerintah Kecamatan hingga Pemerintah Desa. Perkembangan Pelayanan Komunikasi dan Informatika di Kabupaten Rembang Tahun 2016-2020 dapat dilihat pada tabel berikut.

Tabel 2.66
Perkembangan Pelayanan Komunikasi dan Informatika di Kabupaten Rembang Tahun 2016-2020

No	Indikator	Tahun				
		2016	2017	2018	2019	2020
1	Jumlah jaringan komunikasi	62	62	165	165	170
2	Jumlah penyiaran radio	14	14	14	13	13
3	Cakupan layanan SST	6.500	5.000	5.000	500	-
4	Jumlah aplikasi e-goverment di lingkup pemda kab/kota	20	20	22	25	27
5	% PD telah memiliki website (%)	100	100	100	100	100
6	Cakupan pengembangan & pemberdayaan klp informasi masy di tk kec	21	21	21	21	21
7	Jml Pelaksanaan Diseminasi & Pendistribusian Informasi Nasional Melalui: Media massa(majalah,radio, teve); Media baru spt website (media online); Media tradisional seperti pertunjukan rakyat; Media interpersonal spt sarasehan, ceramah & lokakarya; Media luar ruang spt media buletin, leaflet, booklet, brosur,spanduk, & baliho.	2	2	2	2	2
		1	1	1	1	1
		1	1	1	1	1
		1	-	-	-	-
		2	2	2	2	2
8	Terwujudnya Aplikasi interaktif dan integrasi untuk mewujudkan e-gov dlm rangka smart city	20	20	22	25	27
9	Presentase Pelayanan Informasi Publik			100	100	100
10	Presentase tertanganinya pengaduan masyarakat	-	-	70	76	170

Sumber: Dinkominfo, 2021

k. Koperasi dan Usaha Kecil Menengah

Perkembangan Pelayanan Koperasi dan UMKM di Kabupaten Rembang Tahun 2016-2020 dapat dilihat pada Tabel berikut.

Tabel 2.67
Perkembangan Pelayanan Koperasi dan UMKM di Kabupaten Rembang Tahun 2016-2020

No	Indikator	Tahun				
		2016	2017	2018	2019	2020
1	Jml UMKM (unit)	39.173	39.632	39.830	40.030	99.402
2	Jml LKM koperasi dan UKM (unit)	284	286	289	351	398
3	% koperasi aktif (%)	53,34	90,28	90,40	51,96	56,78
4	% KSP/USP koperasi sehat (%)	22,60	67,57	69,59	78,68	55,75
5	Cakupan bina kelompok UMKM	1.152	1.162	1.165	1.250	1.520
6	Jml Wirausaha Baru (buah)	140	312	198	200	340

Sumber: Dinperindagkop dan UMKM, 2021

Pada tabel diatas, keseluruhan perkembangan pelayanan Koperasi dan UMKM di Kabupaten Rembang pada Tahun 2020 meningkat, menunjukkan bahwa pelayanan urusan Koperasi dan UMKM sudah cukup baik dan perlu untuk tetap dipertahankan.

1. Penanaman Modal Daerah

Jumlah nilai realisasi investasi proyek PMA/PMDN yang tercatat di Kabupaten Rembang pada tahun 2020 sebesar 9,219T, mengalami peningkatan sebesar 1,19T dari tahun sebelumnya yaitu sebesar 8,029T di Tahun 2019. Meningkatnya jumlah investasi dan investor yang ada di Kabupaten Rembang, memberikan multilier effect kepada penyerapan jumlah tenaga kerja. Tenaga kerja yang terserap atas dasar nilai investasi pada Tahun 2019 sebesar 16.883 orang, mengalami peningkatan sebesar 2.773 orang menjadi sebesar 19.656 orang pada Tahun 2020. Secara rinci Perkembangan Penanaman Modal Kabupaten Rembang Tahun 2016-2020 terlihat pada tabel berikut.

Tabel 2.68
Perkembangan Penanaman Modal di Kabupaten Rembang
Tahun 2016-2020

No	Indikator	Tahun				
		2016	2017	2018	2019	2020
1	Tersedianya informasi peluang usaha sektor unggulan	1 profil investasi	1 profil invstasi	1 profil investasi	1 profil investasi	2 profil investasi
2	Terselenggaranya fasilitasi pemda dalam rangka kerjasama kemitraan	1	2	0	0	0
3	Terselenggaranya promosi peluang penanaman modal kab	3	4	2	2	1
4	Terselenggara sosialisasi kebijakn penanman modal kpd masy dunia usaha.	9	9	1	1	0
5	Jumlah investor berskala nasional (PMDN/PMA)	28	41	78	92	
6	Nilai investasi	5,172 T	5,28 T	7,71 T	8,029 T	9,219 T
7	Terslenggaranya yan perijinan & nonperijinan bid pennamn modal mllyan Terpadu Satu Pintudi bid Penanaman Modal.	100	100	100	100	100
8	Terselenggaranya bim pelksanan Keg Penanman Modal kpd masyarakat dunia usaha (%)	100	100	100	100	100
9	Sistem Pelayanan Informasi & Investasi scr Elektronik (SPIPISE) (%)	100	100	100	100	100
10	% kerjasama dibidang penanaman modal yg terlaksana (%)	50	90	90	0	0
11	% PMA/PMDN diKab Rembang yg taat aturan (%)	55	82,79	82,79	16	93,33
12	Tenaga kerja lokal yang terserap pada penanaman modal (orang)	7.784	7.016	10.910	16.883	19.656
13	% pengaduan yan perijinan & investasi yg ditindaklanjuti(%)	100	100	100	100	100

Sumber: DPMPSTSPNaker, 2021

m. Kepemudaan dan Olahraga

Selama kurun tahun 2016-2020 jumlah organisasi kepemudaan di Kabupaten Rembang relatif tetap yaitu AMPI, KOSGORO, Rembang Bangkit Foundation, dan Gerakan Pemuda Nusantara. Namun ada peningkatan pada Karang Taruna dan PPMI. Perkembangan Data Organisasi Kepemudaan di Kabupaten Rembang Tahun 2016-2019 dapat dilihat pada tabel berikut.

Tabel 2.69
Perkembangan Data Organisasi Kepemudaan di Kabupaten Rembang
Tahun 2016-2020

No	Jumlah Organisasi Kepemudaan	Tahun				
		2016	2017	2018	2019	2020
1	KNPI	1	1	1	1	1
2	AMPI	1	1	1	1	1
3	Pemuda Ansor	1	1	1	1	1
4	Pemuda Muhammadiyah	1	1	1	1	1
5	Pramuka	1	1	1	1	1

No	Jumlah Organisasi Kepemudaan	Tahun				
		2016	2017	2018	2019	2020
6	KUPP/KWP (klp Wirausaha Pemuda)	22	22	22	25	25
7	KOSGORO	1	1	1	1	1
8	Rembang Bangkit Foundation	1	1	1	1	1
9	Gerakan Pemuda Nusantara	1	1	1	1	1
10	Puma Prakarya Muda Indonesia	1	1	1	1	1
	Jumlah	31	31	31	36	36

Sumber: Dinbudpar, 2021

Di bidang keolahragaan, keikutsertaan kontingen Kabupaten Rembang dalam even di tingkat karesidenan, tingkat provinsi dan tingkat nasional. Pada tahun 2018, medali di even tingkat Karesidenan mendapatkan 187 medali, sedangkan di even tingkat Provinsi mendapatkan 46 medali. Untuk tingkat nasional, kontingen dari Kabupaten Rembang belum pernah mendapatkan medali.

Jumlah Sarana dan prasarana yang mendukung perkembangan olah raga di Kabupaten Rembang dari tahun ke tahun mengalami peningkatan. Terdapat sarana dan prasarana olah raga di Kabupaten Rembang yang dapat dimanfaatkan oleh masyarakat utamanya untuk berbagai aktifitas olah raga; Sepak Bola, Basket, Volley, Bulu Tangkis dan Renang, sedangkan GOR dapat dimanfaatkan untuk kegiatan serbaguna. Adapun perkembangan jumlah sarana dan prasarana olah raga di Kabupaten Rembang dari tahun 2016-2020 dapat dilihat pada tabel berikut.

Tabel 2.70
Perkembangan Jumlah Sarana dan Prasarana Olah Raga di Kabupaten Rembang Tahun 2016-2020

No	Jumlah Sarana dan Prasarana Olahraga	Jumlah (unit)				
		2016	2017	2018	2019	2020
1	Lapangan Sepak Bola	252	252	252	252	252
2	Lapangan Basket	46	47	47	47	47
3	Lapangan Volley	322	322	324	324	324
4	Lapangan Bulu Tangkis	38	38	38	38	38
5	Kolam Renang	2	2	2	6	6
6	Gelanggang/Balai Remaja/Serbaguna	19	19	19	19	19

Sumber: Dinpendikpora, 2021

Adapun Perkembangan Pelaksanaan Urusan Pemuda dan Olah Raga Kabupaten Rembang Tahun 2016-2020 dapat dilihat pada tabel berikut.

Tabel 2.71
Perkembangan Pelaksanaan Urusan Pemuda dan Olah Raga di Kabupaten Rembang Tahun 2016-2020

No	Indikator	Tahun				
		2016	2017	2018	2019	2020
1	Jml anggota pasukan paskibraka (org)	76	76	76	76	9
2	Jumlah peserta TUB BB (orang)	20	20	20	20	-
3	Jmlpst Jambre Pemda Indonesia (org)	14	14	14	14	-
4	Jml peserta kemah bakti (kontingen)	14	24	24	24	-
5	Jml pemuda pelopor yg berprestasi di Tingkat provinsi (org)			1	1	-
6	Jml Kewirausahaan pemuda yg mandiri (Usaha)	22	22	22	22	22
7	Jml OKP (organisasi Kepemudaan)	31	31	31	31	31

No	Indikator	Tahun				
		2016	2017	2018	2019	2020
8	Jml kasus narkoba di kab Rembang (kss)	19	15	Polres	Polres	Polres
9	Jml tenaga pelatih yg terlatih (orang)	30	30	34	91	121
	Jml atlet yg terlatih (orang)	30	30	14	25	0
	Jml pengurus cabor yg terlatih (org)	10	10			11
10	Jml atlet pelajar yg berprestasi di kejur Popda Kab (Atlet)	226	-	226	226	226
	jml atlet pelajar yg berprestasi di kejur Popda tkt Karesidenan (Atlet)	-	-	-	188	191
	jml atlet pelajar yg berprestasi di kejur Popda tingkat Provinsi (Atlet)	-	-	-	10	0
11	Jml club olahraga di tingkat pelajar	-	-	-	-	-
	Jml club olahraga di tk mahasiswa (club)					-
	Jml club olahraga di masy (Club)					
12	Jml atlet yg menerima penghargaan prestasi di tk Karesidenan				19	191
	Jml atlet yg menerima penghargaan prestasi di tk provinsi				45	0
	Jml atlet yg menerima penghargaan di tk nasional				-	0
13	Jml lapangang olahraga milik Pemerintah Kabupaten Rembang	4	4	4	4	4
14	Jml gelanggang olahraga milik pemerintah kabupaten Rembang	3	3	3	3	3

Sumber: Dinpendikpora, 2021

n. Statistik

Produk berupa buku statistik yang telah dihasilkan dan dipublikasikan selama kurun waktu 2016–2020 antara lain adalah Rembang Dalam Angka (setiap tahun); Buku PDRB (setiap tahun); Kecamatan Dalam Angka; NTP; Profil Kependudukan, Profil Pendidikan, Profil Kesehatan, Profil Ketenagakerjaan.

Tabel 2.72
Realisasi Kinerja Urusan Statistik Tahun 2016-2020

No	Uraian	Tahun				
		2016	2017	2018	2019	2020
1	Buku "Kota/Kabupaten Dalam Angka"	10	10	15	8	15
2	Buku "PDRB Kota/Kabupaten"	10	10	15	20	17
3	Banyaknya Publikasi Data (jenis)	49	33	31	33	39

Sumber : BPS, 2021

o. Persandian

Penyelenggaraan urusan persandian di Kabupaten/daerah sesuai dengan Undang-Undang Nomor 23 tahun 2014 tentang Pemerintahan daerah adalah untuk Penyelenggaraan persandian untuk pengamanan informasi Pemerintah Daerah Kabupaten/Kota, dan Penetapan pola hubungan komunikasi sandi antar-Perangkat Daerah Kabupaten/Kota. Sampai saat ini pemanfaatan persandian di Kabupaten Rembang baru sebatas pada pelayanan komunikasi secara vertikal yaitu dengan pemerintah pusat, pemerintah provinsi dan pemerintah provinsi dengan Kabupaten/Kota. Penyelenggaraan urusan persandian di Kabupaten Rembang dapat dilihat dari persentase surat/satel yang dikelola, dimana persentase tersebut diukur berdasarkan Indeks KAMI (Keamanan Informasi). Indeks KAMI merupakan

aplikasi yang digunakan sebagai alat bantu untuk menganalisa dan mengevaluasi tingkat kesiapan (kelengkapan dan kematangan) penerapan keamanan informasi di sebuah organisasi berdasarkan kesesuaian dengan kriteria pada SNI ISO/IEC. Berdasarkan data kominfo realisasi urusan persandian Kabupaten Rembang selama kurun waktu 2016 hingga 2020 persentase surat atau santel yang dikelola sebesar 100%.

p. Kebudayaan

Kabupaten Rembang berada pada daerah pesisir dengan panjang pantai sekitar 65 km, dan dipengaruhi juga oleh sejarah sehingga kesenian dan kebudayaan yang berkembang di Kabupaten Rembang banyak dipengaruhi oleh beberapa unsur sejarah dan budaya, seperti pengaruh budaya Jawa, Islam, Cina/Tionghoa, dan budaya daerah pesisir. Kelompok kesenian tradisional yang ada di Kabupaten Rembang antara lain Kesenian Musik Tradisional dan Kesenian/ Teater Tradisional. Kesenian Musik Tradisional terdiri dari Karawitan, Suarawati, Gadon, Cokek'an, Thong Thong Lek, Keroncong. Sedangkan kesenian/Teater Tradisional yaitu terdiri dari : Wayang Kulit, Wayang Orang, Wayang Krucil, Kethoprak, Emprak, Gondorio, Ande - Ande Lumut, Laisan, Orek-Orek, Pathol Sarang, Barongan/ Reog. Kesenian tersebut merupakan Aset Budaya dan Kekayaan Kabupaten Rembang. Kelompok kesenian di Kabupaten Rembang pada Tahun 2020 sebanyak 241 kelompok. Data kelompok kesenian di Kabupaten Rembang dapat dilihat pada tabel berikut ini.

Tabel 2.73
Data Kelompok Kesenian Kabupaten Rembang Tahun 2020

No	KELOMPOK KESENIAN	JUMLAH (KELOMPOK)				
		2016	2017	2018	2019	2020
1	Kelompok Sanggar Seni Tari	15	15	15	12	13
2	Musik tradisional	112	112	110	104	67
3	Sanggar Seni Lukis	2	1	1	5	5
4	Teater Tradisional	22	20	19	19	24
5	Tari Tradisional/tayub	6	6	5	5	6
6	Musik Modern	95	95	92	9	81
7	Barongan	14	13	14	14	14
8	Wayang Kulit	42	42	41	36	31

Sumber : Dinbudpar, 2021

Pada tahun 2020 Kelompok Kesenian Tradisional yang paling banyak adalah musik modern sebanyak 81 kelompok. Banyaknya Kesenian yang ada di Kabupaten Rembang memang merupakan salah satu potensi daerah, namun demikian pembinaan terhadap kelompok-kelompok seni tersebut secara keseluruhan masih belum maksimal dan ketersediaan gedung kesenian untuk penyelenggaraan kegiatan-kegiatan kesenian seperti pameran, kajian, pagelaran, festival dan lainnya masih terbatas.

Tabel 2.74
Perkembangan Pelaksanaan Bidang Kebudayaan di Kabupaten Rembang Tahun 2016-2020

No	Indikator	Tahun				
		2016	2017	2018	2019	2020
1	Jml kegiatan penyelenggaraan seni tradisi & budaya (keg)	9	9	10	12	9
2	Jmlklp kesnian trdisional (klp)	134	137	137	137	184
3	Jml cagar budaya yg dilestarikan (cagar budaya)	3	3	3	34	36
4	Jumlah Cagar budaya	47	47	107	130	134
5	Jumlah seniman (orang)	3.034	3.034	3.039	3.039	2.380
6	Jumlah jenis seni tradisi yang dilestarikan (kesenian)	20	20	11	11	9
7	Jumlah Museum	1	1	1	1	1

No	Indikator	Tahun				
		2016	2017	2018	2019	2020
8	Jumlah Sanggar Budaya	1	1	1	1	1
9	Jml organisasi penghayat kepercayaan thd Tuhan Yang Maha Esa (organisasasi)	11	11	10	11	7

Sumber: Dinbudpar, 2021

Banyaknya Padepokan/Grup Tari di Kabupaten Rembang dari Tahun 2016-2020 dapat dilihat pada tabel berikut.

Tabel 2.75
Banyaknya Padepokan/Grup Tari di Kabupaten Rembang Tahun 2016-2020

Tahun	Tarian Modern	Tarian Klasik	Tarian Rakyat		
			Reog	Tayuban	Lain-lain
2016	23	23	5	6	-
2017	23	23	5	6	-
2018	26	26	7	5	6
2019	26	26	7	5	5
2020	12	12	14	6	4

Sumber: Dinbudpar, 2021

q. Perpustakaan

Jumlah perpustakaan di Kabupaten Rembang mengalami peningkatan selama 5 tahun terakhir terutama dialami pada perpustakaan desa dan perpustakaan masyarakat. Pada tahun 2016 jumlah perpustakaan desa sebesar 61 meningkat menjadi 112 pada tahun 2020. Cakupan naskah kuno yg dilstarikan (naskah) mengalami peningkatan, yaitu pada tahun 2016 sebesar 275 naskah menjadi 279 naskah di Tahun 2020. Jumlah koleksi buku yang tersedia di perpustakaan daerah pada tahun 2016 sebesar 34.697 eksemplar meningkat menjadi sebesar 44.814 eksemplar pada tahun 2020. Perkembangan pelaksanaan Urusan Perpustakaan Kabupaten Rembang Tahun 2016-2020 dapat dilihat pada tabel berikut.

Tabel 2.76
Perkembangan Pelaksanaan Urusan Perpustakaan di Kabupaten Rembang Tahun 2016-2020

No	Indikator	Tahun				
		2016	2017	2018	2019	2020
1	Jml perpustakaan					
	Daerah (unit)	1	1	1	1	1
	Kecamatan (unit)	2	3	14	14	14
	Desa (unit)	61	65	94	104	112
	Masyarakat (unit)	30	40	45	45	45
	Keliling (unit)	1	1	1	1	1
2	% gedung perpustakaan dlm kondisi baik (%)	82,53	82,85	82,85	95	95
3	Angka kunjungan perpustakaan/th (org)	21.813	22.120	24.456	23.850	1737
4	Cakupan naskah kuno yg dilstarikan (naskah)	275	277	278	279	279
5	Jml Koleksi buku yg tersedia di perpusda (buku)	34.697	41.045	43.004	44.814	44.814

Sumber: Dinas Perpustakaan dan Arsip Daerah, 2021

r. Kearsipan

Di Kabupaten Rembang, pelaksanaan urusan kearsipan masih sangat kurang. Arsip yang ada, harus dialihmediakan supaya mempermudah pengguna dan juga berfungsi sebagai back up data. Dalam pengelolaan dan penanganan arsip mempunyai tenaga arsiparis yng memiliki kompetensi hanya memiliki 2 arsiparis. sarana dan prasarana kearsipan cukup baik. Dari keseluruhan peralatan kearsipan 90% dalam kondisi baik, begitu pula jumlah

gedung dan jumlah ruangan sudah mengalami peningkatan dari tahun-tahun sebelumnya

Dalam hal pengelolaan, pengelolaan arsip secara baku baru dilakukan 60% pada tahun 2019. Pengelolaan arsip juga dilakukan secara menyeluruh sampai pada tingkat desa/kelurahan. Terkait dengan persentase, sampai pada tahun 2019, tercatat ada 100% desa/kelurahan yang telah mengelola arsip secara baku. Perkembangan Pelaksanaan Urusan Kearsipan Kabupaten Rembang Tahun 2016-2019 dapat dilihat pada tabel berikut.

Tabel 2.77

Perkembangan Pelaksanaan Urusan Kearsipan di Kabupaten Rembang Tahun 2016-2019

No	Indikator	Tahun				
		2016	2017	2018	2019	2020
1	% arsip yang dialih mediakan (%)	20	25	30	86	65,25
2	Persentase arsip yang dimusnahkan (%)	30	40	50	48	48
3	Jml arsiparis yang memiliki kompetensi	2	2	2	1	2
4	Jumlah pengguna arsip (PD)	36	36	45	45	45
5	Pengelolaan arsip secara baku (%)	38,29	46,3	53,4	60	60
6	Persentase arsip daerah yang diterbitkan naskah sumbernya (%)	16	17	18	22	33,02
7	Persentase Desa/Kelur yg telah mengelola arsip secara baku (%)	54	70	82	82	82
8	% sarpras kearsipan dlm kondisi baik					
	Gedung (%)	70	80	80	60	60
	Ruangan (%)	70	80	90	60	60
	Peralatan (%)	60	70	80	60	60

Keterangan: PD = Perangkat Daerah

Sumber: Kantor Perpustakaan dan Arsip Daerah, 2020

2.1.3.2. Urusan Pemerintahan Pilihan

a. Kelautan dan Perikanan

• Perikanan Tangkap

Produksi perikanan tangkap di Kabupaten Rembang, terus mengalami pertumbuhan selama kurun waktu 2016–2020, dimana produksi perikanan tangkap sebesar 72.783.587 kg pada tahun 2016 menjadi 111.721.041 pada tahun 2020. Meskipun produksi perikanan tangkap dipengaruhi oleh berbagai hal mulai dari kondisi cuaca yang tidak menentu hingga adanya kebijakan pelarangan nelayan cantrang untuk melaut, namun nyatanya hal tersebut tidak berpengaruh besar pada hasil produksi perikanan tangkap di Kabupaten Rembang. TPI yang terdapat di Kabupaten Rembang sendiri tersebar di berbagai desa yaitu Tunggulsari, Tanjungsari, Tasikagung I, Tasikagung II, Pasar Banggi, Pangkalan, Pandangan, Karanglincak, Karanganyar, dan Sarang.

• Pengelolaan dan Pemasaran Produksi Perikanan

Produksi hasil olahan ikan beberapa tahun terakhir (2016-2020) yang sangat besar yaitu pada tahun 2016 sebanyak 203.957.375 kg walaupun mengalami penurunan menjadi sebanyak 130.499.245 kg pada tahun 2020. Perkembangan Pelaksanaan Urusan Kelautan dan Perikanan di Kabupaten Rembang Tahun 2016-2020 dapat dilihat pada tabel berikut.

Tabel 2.78

Perkembangan Pelaksanaan Urusan Kelautan dan Perikanan di Kabupaten Rembang Tahun 2016-2020

No	Indikator	Tahun				
		2016	2017	2018	2019	2020
1	Produksi perikanan budidaya (kg)	7.190.232	6.454.940	6.286.760	6.452.320	6.588.956

No	Indikator	Tahun				
		2016	2017	2018	2019	2020
2	Rata-rata pendapatan Pembudidaya ikan (Rupiah/bulan)	23.514.295	20.242.123	17.629.829	NA	NA
3	tk Cakupan binan klp pmbudidaya ikan(%)	33	33	34	NA	34
	tk Cakupn binaan klp pmbdidaya ikan (klp)	142	142	146		58
4	tk Ckupan bntuan klp pembudidaya ikan(%)	43	44		NA	63
	tk Ckupan bntuan klp pembudidaya ikan (Kelompok)	15	17		NA	36
5	jml usaha pngolhn ikan (unit)	2.749	2.717	2.680	2.696	2.322
6	jml produksi hsl olahan ikan (kg)	203.957.375	193.908.520	193.908,600	168.263.821	130.499.245
7	Produksi perikanan tangkap (kg)	72.783.587	78.856.213	96.402.522	110.747.112	111.721.041
8	Rata-2 pendapatan nelayan (rp/bln)	1.627.373	1.375.931	1.357.307	NA	1.550.307
9	Cakpan klp nelayan yg dibina (%)	71	71	74	NA	35
	Ckupan klp nelayn yg dibina (klp)	25	25	26	NA	51
10	tk cakupn bntuan klp tngkp ikan (%)	71	71	74	NA	35
	tk ckupan bntuan klp tngkp ikan (klp)	25	25	26	NA	51
11	Cakupan TPI dlm kondisi baik (unit)	10	10	10	10	9

Sumber: Dinlutkan, 2021

• Usaha Garam Rakyat

Pada Tahun 2010 Kabupaten Rembang telah ditetapkan sebagai Kabupaten Minapolitan Garam. Kabupaten Rembang memiliki potensi untuk pengembangan garam rakyat sebagian besar berada di wilayah Kecamatan Kaliori, Kecamatan Rembang dan Kecamatan Lasem. Adapun Perkembangan usaha garam rakyat di Kabupaten Rembang selama 5 (lima) tahun terakhir dapat dilihat pada tabel di bawah ini.

Tabel 2.79
Perkembangan Usaha Garam Rakyat di Kabupaten Rembang Tahun 2016-2020

No	Tahun	Luas lhn Produksi (Ha)	Jml Pekerja (Orang)		Produksi (Ton)	Nilai Produksi (Rp. 000)
			Pemilik	Pekerja		
1	2016	1.565	1.239	1.850	1.464	1.225.330,-
2	2017	1.580	1.144	3.160	93.491	161.592.370,-
3	2018	1.561	1.144	3.160	165.155	132.124.000,-
4	2019	1.409	1.153	na	220,5	77.175.000,-
5	2020	1.558,37	1.144	2.824	108.858.400	38.100.440.000

Sumber: Dinlutkan, 2021

b. Pariwisata

Obyek wisata unggulan di Kabupaten Rembang tercatat sejumlah 8 buah yaitu Taman Rekreasi Pantai Kartini, Museum RA Kartini, Makam RA Kartini, Pantai Pasir Putih Wates, Pantai Karangjahe, Pantai Binangun, Pasujudan Sunan Bonang, dan Old Town Heritage. Kunjungan wisata yang

ada di Kabupaten Rembang dalam kurun waktu 6 tahun terakhir tren peningkatan. Pada tahun 2016 jumlah kunjungan wisata sebanyak 1.270.268 menjadi 2.126.298 orang di Tahun 2019, tetapi di Tahun 2020 mengalami penurunan hanya menjadi sebesar 908.791 orang, adanya pembatasan kunjungan wisata di obyek wisata karena adanya pandemi covid-19, Pemerintah Kabupaten Rembang mengeluarkan Surat Edaran Bupati Rembang No. 800/1623/2020 tentang Kesiapan Pelaksanaan Kegiatan Usaha Kepariwisata di Kabupaten Rembang Pada masa kedaruratan Kesehatan Masyarakat Terhadap Covid-19, isi surat edaran tersebut diantaranya adalah pembatasan jumlah pengunjung maupun pembatasan waktu kunjungan.

Tujuan wisata bagi wisatawan adalah Taman Rekreasi Pantai Kartini. Naiknya kunjungan wisata pada tahun 2019 dikarenakan semakin banyaknya obyek wisata baru yang dikelola desa dan semakin berkembang menjadi destinasi wisata di Kabupaten Rembang. Pengembangan kepariwisataan semakin penting karena memperluas kesempatan kerja dan pertumbuhan pusat perekonomian. Secara rinci Perkembangan Urusan pariwisata Kabupaten Rembang Tahun 2016-2020 dapat dilihat pada tabel di bawah ini.

Tabel 2.80
Perkembangan Urusan Pariwisata Kabupaten Rembang Tahun 2016-2020

No	Indikator	Tahun				
		2016	2017	2018	2019	2020
1	Total Kunjungan Wisman & Wisnus (orang)	1.270.268	1.460.808	1.810.369	2.126.298	908.791
2	Persentase obyek wisata yg dipromosikan (%)	13,3	14,3	18,1	17,14	18,1
3	Rata-rata lama menginap (hari)	1,28	1,21	1,3	1,3	1,1
4	Dokumen RIPARDA kab Rembang (dokumen)	1	1	2	2	2
5	Jumlah obyek wisata unggulan (obyek)	3	3	3	11	11
6	jumlah restoran (unit)	29	29	29	49	26
7	Jumlah hotel Berbintang & Non bintang (unit)	21	21	22	18	15
8	Persentase pramuwisata bersertifikat Muda (%)	na	na	4	na	na

Sumber: Dinbudpar, 2021

Perkembangan total kunjungan wisman dan wisnus pada tahun 2016 sampai dengan 2019 mengalami kenaikan secara drastis karena mulai bermunculan obyek-obyek wisata desa sesuai potensi yang dimiliki dan seringnya digelar acara-acara hiburan di obyek wisata sehingga menarik minat masyarakat untuk berkunjung. Meskipun pada tahun 2020 mengalami penurunan akibat adanya covid-19 yang mengharuskan adanya pembatasan sosial sehingga berpengaruh pada operasional tempat wisata dan kunjungan wisata.

c. Pertanian

Kabupaten Rembang memiliki luas 101.408 hektar, yang terdiri atas lahan sawah sebesar 28,58% atau seluas 28.985 hektar, lahan bukan sawah sebesar 51,12% atau seluas 52.850 hektar dan lahan bukan pertanian sebesar 19,30% atau seluas 19.573 hektar. Lahan sawah masih terbagi menjadi 28,67% atau seluas 8.309 Ha untuk lahan sawah irigasi dan 71,33% atau 20.676 Ha untuk sawah tadah hujan. Daya dukung pertanian di Kabupaten Rembang salah satunya adalah adanya aliran sungai. Sampai saat ini sungai yang melewati wilayah Kabupaten Rembang antara lain Sungai Randugunting, Babagan, Karanggeneng, Kening, Telas, Kalipang, Sudo dan

Sungai Patiyan. Wilayah yang masuk pada daerah irigasi pertanian terdapat 25 daerah irigasi.

Hasil produksi pertanian dan perkebunan di Kabupaten Rembang meliputi tanaman pangan utama, tanaman hortikultura, dan komoditas perkebunan utama. Tanaman pangan utama terdiri dari padi, jagung dan kedelai. Perkembangan produksi pertanian/perkebunan Tahun 2016-2020 di masing-masing kecamatan dapat dilihat pada tabel berikut.

Tabel 2.81
Perkembangan Komoditas Pertanian di Kabupaten Rembang
Tahun 2016-2020

No	Jenis Komoditas	Tahun				
		2016	2017	2018	2019	2020
A Tanaman Pangan (ton)						
1	Padi	152.822	240.374	220.444	191.301	141.764
2	Jagung	119.348	143.692	110.912	123.973	147.647
3	Kedelai	1.620	2.039	2.684	2.807	341
4	Kacang tanah	1.672	1.442	530	432	602
5	Kacang hijau	1.393	924	1.005	309	921
6	Ubi kayu	116.272	97.152	43.383	38.779	70.024
7	Ubi jalar	1.480	3.138	1.051	474	992
B Holtikultura (kw)						
1	Bawang Merah	18.803	20.654	13.719	10.589	10.879
2	Cabe	58.567	156.061	79.693	77.589	24.433
3	Manga	1.136.034	874.177	512.710	1.493.247	1.135.991
C Perkebunan (ton)						
1	Tebu gula kristal	29.648	28.778	31.388	30.817	29.805,7
2	Tebu	44.055	43.778,4	45.420	44.877	43.389,3
3	Tembakau	5.100	6.763	14.032	8.048	9.483
4	Kelapa	4.214	3.659	4.207	3.941	3.927
5	Wijen	35	45	37,66	31,827	26,413
6	Mate	398,79	190,36	190,34	179,896	162,72
D Peternakan						
1	Populasi komoditas peternakan utama (ekor)					
	- Sapi potong	130.610	132.388	134.602	136.756	137.001
	- Kambing	162.091	161.794	163.894	166.352	166.534
	- Domba	157.771	157.680	160.368	162.773	162.882
2	Produksi daging (kg)					
	- Sapi	864.415	777.031	700.990	1.778.576,6	728.985,6
	- Kambing	171.310	169.805	169.573	230.286,9	143.862,7
	- Domba	83.946	110.512	92.554	123.711,7	67.812,3
3	Jumlah produksi Telur					
	- Ayam (kg)	552.969	990.444	1.147.650	552.941	573.377
	- Itik (kg)	910.659	893.628	893.628	893.941	249.040

Sumber: Dintanpan, 2021

Jenis tanaman pangan utama Kabupaten Rembang yaitu padi, jagung dan kedelai. Jumlah produksi padi, jagung dan kedelai dalam kurun waktu empat tahun (2016-2020) menunjukkan angka yang berfluktuasi. Sedangkan produksi kacang tanah, kacang hijau, ubi kayu, dan ubi jalar mengalami fluktuasi namun cenderung menurun selama kurun waktu 2016-2020. Terdapat kurang lebih 20 jenis komoditi perkebunan di Kabupaten Rembang. Dari 20 jenis tersebut terdapat beberapa komoditi yang memberikan sumbangan cukup signifikan dalam menggerakkan roda perekonomian Kabupaten Rembang. Produk-produk perkebunan tersebut antara lain tebu,

tembakau, kelapa, wijen dan mete. Produksi hasil perkebunan yang disebutkan tadi memberikan kontribusi yang cukup baik dalam perekonomian.

Disatu sisi peluang pengembangan usaha peternakan di Kabupaten Rembang masih terbuka lebar apabila dikaitkan dengan perkiraan (estimasi) peningkatan kebutuhan konsumsi hasil ternak seiring dengan peningkatan pengetahuan dan kesadaran gizi dan taraf hidup masyarakat. Jenis ternak di Kabupaten Rembang terdiri dari Sapi potong, Kambing dan Domba. Populasi Komoditas peternakan selama lima tahun terakhir (2016-2020) cenderung meningkat. Jenis ternak yang mengalami kenaikan dari tahun 2016-2020 yaitu sapi potong dan domba. Kabupaten Rembang merupakan salah satu sentra produksi sapi potong di Jawa Tengah dan sekaligus sebagai wilayah sumber bibit sapi PO, populasi sapi potong pada tahun 2020 mencapai 137.001 ekor.

Dalam rangka meningkatkan hasil jual pertanian dan peternakan, peningkatan pemasaran produk pertanian di Kabupaten Rembang dilakukan melalui promosi produk dan pembinaan kelompok tani dan penggunaan teknologi dan alat mesin pertanian. Perkembangan Upaya Pemasaran Hasil Produksi dan Penyuluh Pertanian Kabupaten Rembang Tahun 2016-2020 dapat dilihat pada tabel berikut.

Tabel 2.82
Perkembangan Promosi Produk dan Pembinaan Pertanian di Kabupaten Rembang Tahun 2016-2020

No	Indikator	Tahun				
		2016	2017	2018	2019	2020
1	Promosi hasil produksi pertanian/ perkebunan	4	4	4	NA	0
2	Promosi produk peternakan (event)	2	2	2	NA	0
3	Produktivitas padi (ton/ha)	4,02	4,47	5,51	5,64	4,40*)
4	Bertambahnya plk usaha pertanian, perkebunan, peternakan (plk usaha)	560	632	648	NA	NA
5	Peningkatan luas lahan pertanian yang teraliri Irigasi (Ha)	15.865	18.815	16.935	24.000	18.670
6	Bertambahnya alat mesin pertanian tuk kelompok tani (Unit)	12.331	724	851	488	128
7	Bertambahnya jalan pertanian dalam kondisi baik (Km)	38,74	54,82	50,48	37,5	7,73

Sumber: Dintanpan, 2021

d. Perdagangan

Kontribusi sektor perdagangan terhadap PDRB Kabupaten Rembang tahun 2019 adalah sebesar 14,06%, dan merupakan kontributor terbesar ke 3, setelah sektor pertanian dan sektor industri pengolahan. Walaupun nilai ekspor yang semakin naik dari tahun ke tahun tapi belum mampu menaikkan kontribusi sektor perdagangan terhadap PDRB Kabupaten Rembang.

Nilai ekspor Kabupaten Rembang selama kurun waktu lima tahun 2016–2020, yaitu sebesar \$37.190.000,00 (tahun 2016), meningkat menjadi \$97.377.501,09 (tahun 2020). Disamping itu ketersediaan pasar sebagai tempat untuk melakukan transaksi yang terus bertambah dari tahun ke tahun. Perkembangan sektor perdagangan dilihat dari beberapa indikator sektor perdagangan menunjukkan adanya kenaikan dari tahun 2016–2020.

Adapun perkembangan sektor perdagangan tahun 2016-2020 dapat dilihat dalam tabel berikut ini.

Tabel 2.83
Perkembangan Sektor Perdagangan di Kabupaten Rembang
Tahun 2016-2020

No	Indikator	Tahun				
		2016	2017	2018	2019	2020
1	Cakupan sidang tera ulang (%)	72	77	80	80	86,49
2	Jumlah pasar (tradisional dan modern) yang diawasi (unit)	60	65	68	68	68
3	% kss yg diselesaikan mll unit yan pngduan konsumen (%)	4	4	5	7	8
4	Ketersediaan info pantauan hrg pokmas	Ada	Ada	Ada	Ada	1
5	Jml promosi dagang yang diikuti (kali)	1	1	1	1	
6	Nilai Ekspor	\$37.190.000,00	\$48.785.451,29	\$62.142.857,14	\$66.008.142,85	\$97.377.501,09
7	Kntribusi sekr dagang thdp PDRB (%)	13,5	13,5	13,67	14,04	Belum dipublikasi
8	Jumlah kelompok pedagang (formal dan informal) yang dibina (kelompok)	17	19	20	20	22
9	Jml pasar daerah (unit)	12	13	15	15	15
10	Jml pasar daerah yg memenuhi kriteria pasar sehat (uni)	12	13	15	15	15
11	Lokasi PKL yg tertata (lokasi)	3	3	3	3	5

Sumber: Dinperindagkop dan UMKM, 2021

e. Perindustrian

Sektor Sektor industri merupakan kontributor terbesar ke dua terhadap PDRB Kabupaten Rembang sejak tahun 2016 hingga tahun 2020. Kondisi ini menunjukkan semakin berperannya sektor industri terhadap pertumbuhan PDRB Kabupaten Rembang. Semakin berperannya sektor industri ini dapat ditunjukkan pula dari capaian kinerja industri, dimana indikator-indikator yang ada cenderung mengalami peningkatan. Namun demikian Kabupaten Rembang belum memiliki kawasan industri terpadu yang dikelola baik oleh pemerintah maupun swasta.

Kabupaten Rembang memiliki industri besar yang bergerak pada sektor makanan dan minuman, Industri kimia-bahan bangunan, industri sandang dan kulit, industri kerajinan dan umum. Kabupaten Rembang juga memiliki potensi industri menengah dan kecil lainnya yang berbasis pada sumberdaya alam, antara lain garam rakyat, pengolahan ikan, mebel antik, batik, bordir, kuningan, kerajinan kerang, terasi, genteng, industri pembuatan tas dan dompet, sabuk dan lain-lain. Secara rinci perkembangan sektor industri di Kabupaten Rembang tahun 2016-2020 dapat dilihat dalam tabel berikut ini.

Tabel 2.84
Perkembangan Sektor Industri di Kabupaten Rembang Tahun 2016–2020

No	Indikator	Tahun				
		2016	2017	2018	2019	2020
1	Cakupan IKM yang dibina (%)	4	5	2,53	23,15	4,42
2	Cakupan klp IKM yg mendpt bantuan (%)	0,15	1	2,55	3,10	1
3	Kontribusi sektor Industri thdp PDRB (%)	21,27	21,8	22,38	23,09	23,34
4	% industri kecil & menengah th dtotal jml industri (besar, menengah & kecil)	99	98	98,20	99,71	99,7
5	Jml IKM yg dpt fasilitasi Perijinan	15	15	9	35	25
6	Jml IKM yg tlh mengikuti pameran promosi produk	15	260	280	280	56
7	Pertumbuhan IKM (%)	1,17	0,66	2,14	0,38	0,8
8	Jml fasilitas peningkatan kemampuan teknologi industri	9	10	2,14	70	7
9	Jumlah klaster industri	9	9	9	14	14
10	Jumlah sentra industri	33	40	9	32	32

Sumber: Dinperindagkop dan UMKM, 2021

2.1.3.3. Penunjang Urusan Pemerintahan

Unsur penunjang pemerintahan adalah Badan Kepegawaian Daerah, Inspektorat, Dinas Pendapatan Pengelolaan Keuangan dan Asset Daerah, Badan Perencanaan Pembangunan Daerah (Bappeda), Sekretariat Daerah dan Sekretariat DPRD.

a. Kepegawaian

Berdasarkan pengelompokkan golongan diketahui sebagian besar Golongan III sebesar 38,54%, Golongan IV sebanyak 34,93% sa Golongan I sebesar 3,33% dan Golongan II sebesar 23,20%. Kualitas sumberdaya aparatur dapat dilihat dari rata-rata pendidikan yang ditamatkan dimana (72,8%) aparatur pemerintah daerah Kabupaten Rembang berpendidikan perguruan tinggi, dengan perincian lulusan program diploma sebesar 25,68%; pendidikan sarjana sebesar 45,55% dan sebanyak 1,57% telah menyelesaikan pendidikan magister (S-2). Sementara itu, aparat pemerintah yang berpendidikan SLTA kebawah sebanyak 27,2% saja. Selengkapnya Perkembangan Urusan Kepegawaian di Kabupaten Rembang Tahun 2016–2020 dapat dilihat pada tabel berikut.

Tabel 2.85
Perkembangan Urusan Kepegawaian di Kabupaten Rembang Tahun 2016–2020

No	Indikator	Tahun				
		2016	2017	2018	2019	2020
Program Pendidikan Kedinasan						
1	Jml Apratur yg mengikuti Diklat Pim II	8	-	-	1	1
2	Jml Aparatur yg mengikuti Diklat Pim III	11	8	7	2	-
3	Jml Aparatur yg mengikuti Diklat Pim IV	1	4	2	-	-
4	Jml Pegawai yang mengikuti Diklat Teknis dan Diklat Fungsional	163	129	175	110	111
Program Pembinaan dan Pengembangan Aparatur						
1	% PNS yg kenaikan pangkatnya tepat waktu	99%	99%	100%	99,54%	64,93%
2	Jml PNS Pensiun setiap tahun	-	-	304	352	452
3	Persentase Kasus Pelanggaran Disiplin PNS dalam satu tahun yang ditangani	14	3	14	9	7

Sumber: BKD, 2021

Gambaran kinerja aparatur pemerintah daerah Kabupaten Rembang dapat dilihat dari pelaksanaan program-program peningkatan dan pengembangan kapasitas sumberdaya aparatur, adalah sebagai berikut:

1. Program pendidikan kedinasan;
2. Program peningkatan kapasitas sumberdaya aparatur;
3. Program pembinaan dan pengembangan aparatur.

Salah satu upaya peningkatan kinerja aparatur adalah dengan melalui berbagai diklat. Kegiatan Diklat Aparatur rata-rata mencapai 336 orang aparatur yang telah memenuhi kualifikasi dan prosedur pengajuan. Diklat aparatur terbagi menjadi diklat prajabatan dan diklat dalam jabatan. Diklat dalam jabatan terbagi lagi menjadi diklat struktural, diklat teknis dan fungsional. Naik turunnya jumlah peserta diklat dipengaruhi oleh anggaran yang tersedia dan penawaran diklat dari instansi yang lebih tinggi pusat maupun provinsi.

Sedangkan upaya peningkatan kapasitas sumberdaya aparatur di Kabupaten Rembang salah satunya dilakukan melalui penerapan sistem merit. Penerapan sistem merit dalam manajemen ASN di Kabupaten Rembang dilakukan melalui sistem mutasi dan rotasi yang memungkinkan bagi Aparatur untuk mengembangkan kariernya sesuai dengan kemampuan masing-masing, dan tidak dipengaruhi oleh pertimbangan lain baik gender, suku ataupun faktor-faktor non-merit lainnya. Sistem mutasi dan rotasi di Kabupaten Rembang sendiri dilaksanakan dengan mempertimbangkan kompetensi aparatur melalui pertimbangan Badan Pertimbangan Jabatan dan Kepangkatan Kabupaten Rembang. Melalui sistem ini diharapkan ASN di Kabupaten Rembang dapat memaksimalkan pekerjaannya berdasarkan kemampuan mereka dalam melakukan pekerjaan sehingga dapat memberikan dukungan terbaik dalam pencapaian misi organisasi. Saat ini setidaknya terdapat 99 Aparatur (non guru dan kesehatan) yang telah memiliki sertifikasi kompetensi ASN.

b. Perencanaan, Penelitian dan Pengembangan

Secara lengkap Perkembangan Urusan Perencanaan Pembangunan Daerah Kabupaten Rembang Tahun 2016–2020 dapat dilihat pada tabel berikut.

Tabel 2.86

Perkembangan Urusan Perencanaan Pembangunan Daerah di Kabupaten Rembang Tahun 2016–2020

No	Indikator	2016	2017	2018	2019	2020
1	Tersedianya Dokumen Perencanaan RKPd yg telah ditetapkan dg Perbup tepat waktu	1	1	1	1	1
2	% Penjabaran Program RPJMD dlm RKPd	80	73	90	96	100
3	Jumlah Penelitian yang dilaksanakan oleh Bid.Litbang Bappeda					
4	Persentase Usulan Musrenbang yang terakomodir dalam RKPd	80	60	70	78	51,11

Sumber: Bappeda, 2021

Selain kelengkapan urusan perencanaan, kualitas perencanaan juga menjadi aspek penting dalam proses pembangunan. Benjamin Franklin mengatakan bahwa 'if you fail to plan, you plan to fail'. Oleh karena itu, kualitas perencanaan perlu dihadirkan untuk menghasilkan pembangunan yang berkualitas. Saat ini sejumlah daerah untuk mengukur kualitas perencanaan menggunakan Indeks Kualitas Perencanaan (IKP). IKP diperoleh melalui penghitungan secara persepsional dan dokumentatif dengan menggunakan FGD dan kuesioner terhadap dimensi proses, isi dan jaminan tindak lanjut dalam perencanaan pembangunan dan evaluasi pembangunan. Dari kajian penyusunan dokumen Indeks Kualitas Perencanaan (IKP) Kabupaten Rembang Tahun 2020 bernilai 7.2 masuk dalam kategori Baik. Meskipun

sudah masuk dalam kategori Baik. Nilai Indeks Kualitas Perencanaan Kabupaten Rembang masih sangat perlu dioptimalkan, sehingga tercipta pembangunan yang berkualitas dan memenuhi harapan masyarakat.

Selanjutnya Kegiatan Penelitian dan Pengembangan (Litbang) yang telah dilaksanakan diantaranya adalah Perencanaan Kelitbangan, Jurnal Penelitian, Fasilitasi Jaringan Penelitian dan Pengembangan, Fasilitasi Dewan Riset Daerah (DRD) Kabupaten Rembang, Pengembangan Sistem Inovasi Daerah (SIDa), Kabupaten Inovasi dan Daya Saing Daerah, serta Pengembangan Kreativitas dan Inovasi Masyarakat. Hal-hal yang menyangkut kelitbangan ini perlu terus didorong dalam rangka peningkatan kesejahteraan masyarakat maupun peningkatan daya saing daerah. Kinerja penelitian dan pengembangan ditunjukkan dengan pemanfaatan hasil Litbang dan Inovasi dalam perencanaan, kebijakan, pembangunan maupun peningkatan perekonomian masyarakat.

c. Keuangan

Perkembangan urusan keuangan Kabupaten Rembang oleh Badan Pendapatan, Pengelolaan Keuangan dan Aset Daerah (BPPKAD) Kabupaten Rembang ditunjukkan berdasarkan tingkat kemandirian keuangan daerah berdasarkan persentase peningkatan pendapatan asli daerah. Dimana persentase peningkatan PAD Kabupaten Rembang dari tahun 2016 sampai 2020 cenderung fluktuatif setiap tahun. Persentase peningkatan PAD tertinggi dicapai pada tahun 2017 sebesar 28,25%, dan persentase peningkatan PAD terendah berada pada tahun 2020 sebesar 1,72%. Hal ini dikarenakan terjadinya Pandemi Covid-19 yang menyebabkan pendapatan menurun drastis, Realisasi kinerja fungsi penunjang keuangan Kabupaten Rembang tahun 2016-2020 selengkapannya dapat dilihat dari tabel berikut ini.

Tabel 2.87

Realisasi Kinerja Fungsi Penunjang Keuangan Tahun 2016-2020

No	Uraian	Tahun				
		2016	2017	2018	2019	2020
1.	Persentase Peningkatan PAD (Pendapatan Asli Daerah)	23,86	28,25	1,78	3,97	1,72
2	Opini BPK atas pemeriksaan Laporan Keuangan Daerah	WDP	WDP	WDP	WTP	WTP

Sumber: BPPKAD, 2021

d. Pengawasan

Sebagai gambaran kinerja Inspektorat Kabupaten Rembang Perkembangan Pelaksanaan Pengawasan oleh Inspektorat Kabupaten Rembang Tahun 2016-2020 dapat dilihat pada tabel berikut.

Tabel 2.88

Perkembangan Pelaksanaan Pengawasan oleh Inspektorat di Kabupaten Rembang Tahun 2016-2020

No	Indikator	Tahun				
		2016	2017	2018	2019	2020
1.	Jml Laporan hsl Pemeriksaan (LHP) Reguler	144	240	136	144	440
2.	Jumlah LHP Khusus/Kasus	141	101	97	65	118
3.	Jmlah hsl tindak lanjut temuan hsl pengawasan yg telah disusun	160	180	192	192	192
4.	% Rekomendasi Hsl Pemeriksaan ygsdh selesai ditindaklanjuti	92	83,9	52,9	83,9	88
5.	Lap hsl Monitoring Penyelenggaraan Urusan pemdes	13	-	-	-	-
6.	Laporan Hasil Reviu LKPD	1	1	1	1	1
7.	Laporan Reviu LKJIP Kabupaten	1	1	1	1	1
8.	Laporan Evaluasi LKJIP PD	-	16	16	40	40
9.	Koordinasi Pengawasan Secara komprehensif di Kabupaten Rembang	1	1	1	1	-

No	Indikator	Tahun				
		2016	2017	2018	2019	2020
10.	Jml tenaga pemeriksa yg menguasai teknik was&penilaian akuntabilitas kinerja (sertifikasi Jabatan Fungsional Auditor (JFA) & Pengawas Penyeleng Urusan Pem di Daerah (P2UPD)): a. JFA b. P2UPD	7 6	7 5	8 5	8 5	17 5
11.	Level kapabilitas Inspektorat Kabupaten Rembang	1	2	3	3 DC	3DC

Sumber: Inspektorat, 2021

e. Reformasi Birokrasi

Pelaksanaan reformasi birokrasi di lingkungan Pemerintah Kabupaten Rembang mencakup beberapa area perubahan yaitu:

- 1) Penataan dan penguatan organisasi, dilaksanakan melalui evaluasi kelembagaan Perangkat Daerah;
- 2) Penataan tata laksana, dilaksanakan melalui penyusunan Standar Operasional Prosedur (SOP);
- 3) Penataan sistem manajemen SDM aparatur, dilaksanakan melalui penyelenggaraan diklat aparatur, pengadaan CPNS Pemerintah Kabupaten Rembang, tes kompetensi pejabat struktural, kenaikan pangkat bagi PNS di lingkungan Pemerintah Kabupaten Rembang, dan peningkatan kualitas PNS melalui fasilitasi tugas/izin belajar;
- 4) Penguatan pengawasan dilaksanakan melalui pengawasan internal pada PD;
- 5) Penguatan Akuntabilitas Kinerja, dilaksanakan melalui implementasi Sistem Akuntabilitas Kinerja Instansi Pemerintah;
- 6) Peningkatan Kualitas Pelayanan Publik;
- 7) Penataan peraturan perundang-undangan; dan
- 8) Perampingan eselonisasi.

Dari tahun ke tahun Nilai Akuntabilitas Kabupaten Rembang terus mengalami peningkatan sebagaimana ditunjukkan tabel berikut ini.

Tabel 2.89

Nilai SAKIP Kabupaten Rembang Tahun 2016-2020

No	Komponen yang dinilai	Bobot	Nilai 2016	Nilai 2017	Nilai 2018	Nilai 2019	Nilai 2020
1	Perencanaan Kinerja	30	18,92	19,59	19,92	19,94	22,33
2	Pengukuran Kinerja	25	10,02	11,47	14,11	14,15	15,02
3	Pelaporan Kinerja	15	10,26	10,15	10,20	10,20	10,0
4	Evaluasi Kinerja	10	4,78	5,09	5,29	5,29	5,39
5	Capaian Kinerja	20	8,50	8,75	9,12	9,12	9,16
	Nilai SAKIP	100	52,49	55,04	58,64	58,70	62,10
			CC	CC	CC	CC	B

Sumber : Bagian Organisasi Setda, 2021

Berdasarkan Tabel diatas diketahui jumlah score SAKIP Kabupaten Rembang dari Tahun 2016 sampai 2020 terus mengalami peningkatan dari CC menjadi B. Peningkatan terbesar terdapat pada komponen perencanaan kinerja, dimana pada komponen ini pemerintah daerah Kabupaten Rembang aktif melakukan upaya perbaikan melalui perubahan dokumen perencanaan baik di tingkat daerah hingga tingkat SKPD sehingga terdapat keselarasan dokumen perencanaan. Disisi lain Pemerintah Kabupaten Rembang juga melakukan upaya untuk meningkatkan pelayanan kepada masyarakat, yang ditempuh dengan melaksanakan kajian terhadap kepuasan masyarakat terhadap unit pelayanan publik (UPP). Indeks Kepuasan Masyarakat Kabupaten Rembang Tahun 2016-2020 ditunjukkan melalui tabel berikut.

Tabel 2.90
Indeks Kepuasan Masyarakat pada Unit Pelayanan Publik di Kabupaten
Rembang Tahun 2016-2020

Tahun	Jumlah UPP yang melakukan pengukuran IKM	Keterangan
2016	14 UPP	Nilai Rata-rata 73,12 (Kategori Baik)
2017	14 UPP	Nilai Rata-rata 76,86 (Kategori Baik)
2018	14 UPP	Nilai Rata-rata 77,81 (Kategori Baik)
2019	14 UPP	Nilai Rata-rata 78,04 (Kategori Baik)
2020	33 UPP	Nilai Rata-rata 80,10 (Kategori Baik)

Sumber : Bagian Organisasi Setda, 2021

f. Unsur Pendukung

Fungsi unsur pendukung ditangani oleh Sekretariat Daerah dan Sekretariat DPRD. Jumlah anggota DPRD Kabupaten Rembang sebanyak 45 orang yang berasal dari 7 partai politik, dengan perincian berdasarkan jumlah anggota berdasarkan fraksi, sebagai berikut : Fraksi PPP sebanyak 10 anggota; Fraksi Partai Demokrat-Hanura sebanyak 6 anggota; Fraksi PDI-P sebanyak 6; Fraksi Nasdem sebanyak 8 anggota; Fraksi PKB sebanyak 8 anggota; dan Fraksi Karya Indonesia Sejahtera sebanyak 7. Dalam rangka menunjang tugas-tugas anggota DPRD Kabupaten Rembang maka Sekretariat DPRD memberikan pelayanan dan dukungan pelaksanaan tugas-tugas anggota DPRD, terutama fasilitasi penyelenggaraan rapat dewan, kunjungan kerja, reses dan peningkatan kapasitas dan kapabilitas anggota dewan.

Perkembangan Pelaksanaan Urusan Sekretariat DPRD Kabupaten Rembang Tahun 2016-2020 dapat dilihat pada tabel berikut.

Tabel 2.91
Perkembangan Pelaksanaan Urusan Sekretariat DPRD Kabupaten
Rembang Tahun 2016-2020

No	Program / Indikator	Tahun				
		2016	2017	2018	2019	2020
1	Jumlah Produk Hukum :					
	• Perda yang ditetapkan	9	16	9	16	10
2	Jumlah raperda yang disetujui DPRD	9	16	9	7	10
3	Keputusan DPRD yang ditindaklanjuti	11	16	9	6	16
4	% Capaian Prolegda (%)	100	100	100	100	62
5	Terselenggaranya fungsi Pengawasan DPRD (kali)	57	120	110	97	138
6	Tersedianya Tenaga Ahli untuk DPRD	7	8	9	9	8
7	Terselenggaranya rapat-rapat DPRD diluar pembahasan perda (kali)	153	123	105	124	100
8	Terselenggaranya pendalaman tugas, orientasi dan pengembangan SDM (kali)	7	8	6	17	4

Sumber: Sekretariat DPRD, 2021

2.1.4. Aspek daya Saing Daerah

2.1.4.1. Fokus Kemampuan Ekonomi Daerah

Pengeluaran Perkapita Disesuaikan Kabupaten Rembang Tahun 2016-2020 dapat dilihat pada tabel berikut.

Tabel 2.92

Pengeluaran Perkapita Disesuaikan di Kabupaten Rembang Tahun 2016-2020

Indikator	Pengeluaran per Kapita (Metode Baru) (Ribu Rupiah)				
	2016	2017	2018	2019	2020
Pengeluaran Perkapita Disesuaikan Kabupaten Rembang	9.453	9.736	10.191	10.551	10.328

Sumber: BPS 2021

2.1.4.2. Fokus Fasilitas Wilayah

a. Aksesibilitas Daerah

Kabupaten Rembang merupakan wilayah yang strategis karena berada di poros utama transportasi Pulau Jawa Tengah sebelah utara berbatasan dengan Provinsi Jawa Timur. Tersedia 7 terminal tipe C di wilayah Kabupaten Rembang yang melayani transportasi baik dalam kota maupun ke luar kota.

b. Fasilitas Perdagangan dan Jasa

Kabupaten Rembang memiliki fasilitas perdagangan dan jasa antara lain: rumah makan, penginapan/hotel/*homestay*, destinasi wisata dan pasar tradisional (Pasar Kab 12 dan Pasar Desa 25).

Tenaga kerja jumlah rumah makan di Kabupaten Rembang dari tahun 2016 sampai tahun 2019 mengalami peningkatan. Tahun 2016 rumah makan di Kabupaten Rembang berjumlah 23 buah, kemudian mengalami kenaikan pada tahun 2018 yaitu berjumlah 31 buah tenaga kerja di rumah makan mengalami peningkatan pada tahun 2018 sebanyak 230 orang.

Jumlah hotel bintang dan non bintang ada 21 buah. Terdiri dari 1 hotel bintang dan 20 hotel non bintang dengan jumlah tenaga kerja keseluruhan 167 orang. Hotel tersebut terdapat di beberapa kecamatan seperti Kecamatan Kaliori, Kecamatan Rembang, dan Kecamatan Lasem.

c. Penataan Wilayah

Berdasarkan pasal 21 Perda Nomor 14 Tahun 2011 tentang Rencana Tata Ruang Wilayah (RTRW) Kabupaten Rembang Tahun 2011-2031 terbagi menjadi kawasan peruntukan hutan produksi, kawasan peruntukan hutan rakyat, kawasan peruntukan pertanian, kawasan peruntukan perikanan, kawasan peruntukan pertambangan, kawasan peruntukan industri, kawasan peruntukan pariwisata, kawasan peruntukan permukiman, kawasan pesisir dan pulau-pulau kecil; dan kawasan peruntukan budidaya lainnya.

d. Ketersediaan Air Minum, Sanitasi dan Persampahan

Sejalan dengan perwujudan struktur ruang RTRW maka penyelenggaraan urusan bidang pekerjaan umum Kabupaten Rembang terus melanjutkan mendorong peningkatan layanan air bersih dan irigasi, program pembangunan sungai terpadu, pembangunan embung-embung, serta peningkatan prasarana sarana drainase dan air limbah. Perkembangan Cakupan Pelayanan Air Minum, Sanitasi dan Persampahan di Kabupaten Rembang Tahun 2016-2020 dapat dilihat pada tabel berikut.

Tabel 2.93

Perkembangan Cakupan Pelayanan Air Minum, Sanitasi dan Persampahan di Kabupaten Rembang Tahun 2016-2020

No	Item	2016	2017	2018	2019	2020
1	Air minum %	84,27	84,68	85,66	86,1	65,8
2	Sanitasi (dasar) %	79,98	80,64	100	100	0

No	Item	2016	2017	2018	2019	2020
3	Persampahan %	21,2	21,9	23,5	21	N/A

*. Capaian sanitasi dasar berdasarkan cakupan desa ODP versi STBM

Sumber: DPKP Tahun 2021

2.1.4.3. Fokus Iklim Investasi

a. Keamanan dan Ketertiban

Kondisi stabilitas keamanan daerah salah satunya ditunjukkan adanya gangguan keamanan baik oleh masyarakat maupun oleh sekelompok orang. Selama ini kondisi stabilitas keamanan cukup baik, meskipun demikian data Polres Rembang tahun 2018 masih mencatat laporan kasus pidana sejumlah 96 kasus. Penanganan tindak kriminalitas merupakan salah satu upaya untuk mewujudkan kondusivitas daerah, mendukung stabilitas penyelenggaraan pemerintahan, serta memberikan rasa aman bagi masyarakat. Rasio penanganan kasus tindak kriminal semakin menunjukkan peningkatan hingga mencapai angka 90,6 Hal ini menunjukkan kesigapan dan komitmen seluruh pihak dalam penanganan tindak kriminal guna mewujudkan kondusivitas dan keamanan daerah. Perkembangan Penanganan Jumlah Tindak Pidana di Kabupaten Rembang Tahun 2016-2020 dapat dilihat pada Tabel berikut.

Tabel 2.94
Perkembangan Penanganan Jumlah Tindak Pidana
di Kabupaten Rembang Tahun 2016-2020

No	Tahun	Jumlah Tindak Kriminal		
		Kasus	Tertangani	Rasio
1	2016	21	19	90,4
2	2017	96	87	90,6
3	2018	57	57	100
4	2019	32	32	100
5	2020	119	105	88,88

Sumber: Polres Rembang, 2020 (data diolah)

b. Kemudahan Perijinan

Pelayanan perijinan di Kabupaten Rembang dilaksanakan oleh Dinas Penanaman Modal, Pelayanan Terpadu Satu Pintu dan Tenaga Kerja (DPMPTSPNAKER) Kabupaten Rembang. Keberadaan pelayanan perijinan terpadu diharapkan akan lebih mempermudah pelayanan dan meningkatkan minat masyarakat untuk melakukan investasi atau berusaha. Beberapa langkah yang sudah dilakukan untuk mempermudah perijinan antara lain :

- OSS (*Online Single Submission*);
- Mall Pelayanan Perijinan Terpadu;
- Penyederhanaan Birokrasi melalui penghapusan eselon III dan IV sebagai implementasi dari Surat Edaran Dirjen Otda Kementerian Dalam Negeri Republik Indonesia;
- Penyederhanaan Regulasi yang mengatur perijinan sebagai implementasi dari *Omnibus Law*;

Adapun waktu yang dibutuhkan untuk pengurusan perijinan dengan syarat apabila persyaratan telah lengkap, mulai dari 5 s.d. 10 hari. Lebih rinci Jenis Ijin dan Lama Proses Pengurusannya dapat dilihat dalam tabel berikut.

Tabel 2.95
Jenis Ijin dan Lama Proses Pengurusannya

No	Jenis Ijin	Lama Proses Ijin
1	Tanda Daftar Perusahaan (TDP)	5 hari
2	Tanda Daftar Gudang (TDG)	5 hari
3	SIUP	5 hari

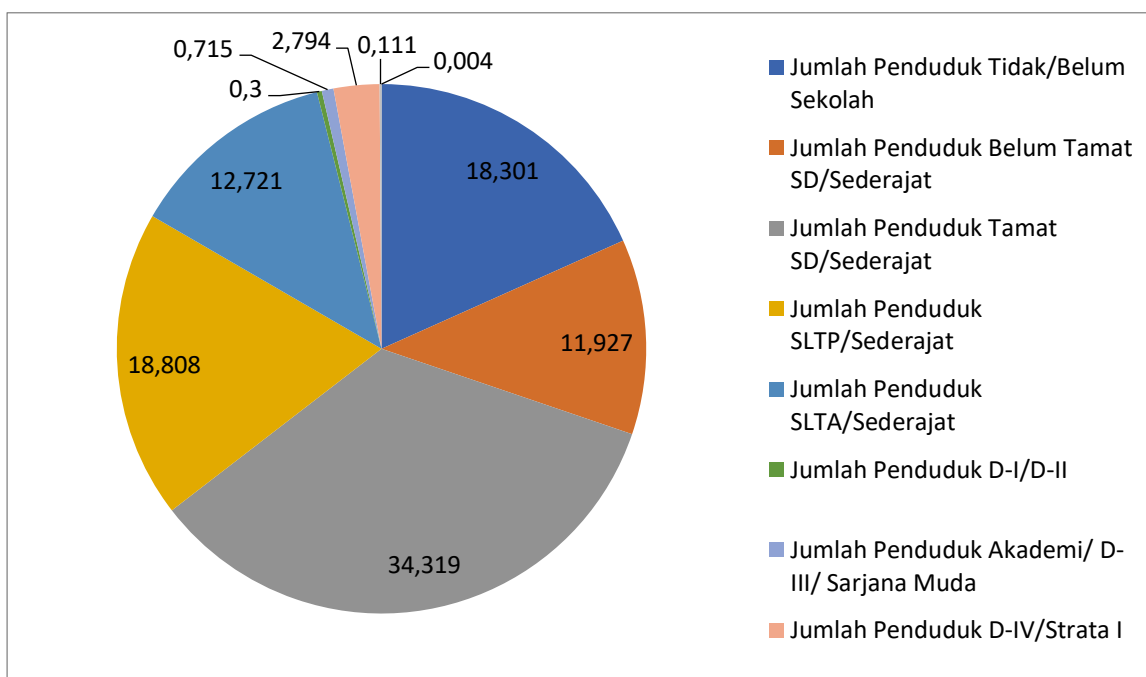
No	Jenis Ijin	Lama Proses Ijin
4	Izin Mendirikan Bangunan (IMB)	10 hari
5	fasilitasi ijin pertambangan	1 bulan
6	ijin trayek	5 hari
7	ijin penyelenggaraan reklame	5 hari
8	ijin penyelenggaraan satuan pendidikan usia dini	5 hari
9	ijin alih fungsi lahan	1 bulan.

Sumber: DPMPSTPNaker, 2021

2.1.4.4. Fokus Sumber Daya Manusia

Persentase Penduduk berdasarkan pendidikan tertinggi

Grafik Persentase Penduduk Menurut Tingkat Pendidikan Tahun 2020 dapat dilihat pada Grafik berikut.



Sumber: Dindikcapil Kab.Rembang Tahun 2021

Grafik 2.11.

Persentase Penduduk Menurut Tingkat Pendidikan di Kabupaten Rembang Tahun 2020

Dari data di atas terlihat bahwa sebagian besar penduduk Kabupaten Rembang berpendidikan tamat SD sederajat, kemudian kelompok besar kedua adalah penduduk tidak tamat SD, berikutnya adalah kelompok penduduk tamat SLTP sederajat, kelompok penduduk tamat SLTA sederajat serta yang terakhir kelompok penduduk taatan Perguruan Tinggi mulai jenjang diploma hingga starta 3.

2.2. Evaluasi Pelaksanaan Program dan Kegiatan RKPD sampai Tahun Berjalan dan Realisasi RPJMD.

2.2.1. Hasil Evaluasi Indikator Kinerja Daerah sampai dengan Tahun 2020

Penyusunan RKPD Tahun 2022 disusun dengan memperhatikan hasil evaluasi RPJMD sampai dengan Tahun 2020. Pada evaluasi tersebut, status pencapaian kinerja terdiri dari beberapa kategori status, yaitu.

- a. Tercapai untuk capaian nilai lebih dari atau sama dengan 100% ($X \leq 100\%$);
- b. Akan Tercapai untuk capaian nilai 76% dan kurang dari 100%, ($X76\% \leq 100\%$);

-
- c. Perlu Upaya Keras untuk capaian nilai kurang dari atau sama dengan 75% ($X \leq 75\%$);
 - d. Data Belum Tersedia
- Hasil evaluasi capaian indikator kinerja RPJMD pada tahun 2020 ditunjukkan pada tabel berikut.

Tabel 2.96
Capaian Indikator Kinerja Tahun 2020 Terhadap Target Akhir RPJMD
Tahun 2016-2021

No	Aspek/Bidang/Urusan/Indikator	Satuan	Kondisi Awal RPJMD 2015	Target						Realisasi					Capaian RPJMD 2020 (Realisasi 2020 berbanding dengan target 2021)	STATUS Akhir RPJMD (Perlu Upaya Keras/Akan Tercapai/Tercapai)
				2016	2017	2018	2019	2020	2021	2016	2017	2018	2019	2020		
1	2	3	4	5	6	7	8	9	10	11	12	13	14	15	16	17
A	ASPEK KESEJAHTERAAN MASYARAKAT															
	Laju Inflasi	% (YoY)	2,66	3,42	3,37	3,33	3,29	-	-	1,75	3,31	2,53	2,46	1,24		
	Peningkatan PDRB Per Kapita (ADHB)	Juta	21,33	21,5	22	22,5	23	-	-	23,82	25,78	27,90	29,70	29,52		
	Indeks Gini	Indeks	0,32	0,31	0,30	0,29	0,28	-	-	0,30	0,32	0,33	0,31	0,30		
	Persentase Penduduk Miskin	%	18,9	17,25	16,11	14,97	13,83	-	-	18,54	18,35	15,41	14,93	15,51		
	Indeks Pembangunan Manusia	Skor	67,4	67,7	68,1	68,5	68,9	-	-	68,60	68,95	69,46	70,15	70,02		
	Angka Harapan Lama Sekolah	tahun	11,46	11,6	11,8	12	12,2	-	-	12,03	12,04	12,05	12,10	12,11		
	Tingkat Pengeluaran Perkapita	Rp Ribu/tahun	9.013	9.200	9.500	10.000	10.500	-	-	9453	9.736	10.191	10.551	10.328		
	Indeks Pembangunan Gender	Skor	86,3	86,5	86,7	86,9	87,1	-	-	86,11	86,18	86,49	86,85	86,85		
	Indeks Pemberdayaan Gender	Skor	66,43	67	67,5	68	68,5	-	-	71,02	72,45	73,12	65,79	65,79		
	Tingkat Pengangguran Terbuka	%	4,51	4,30	4,20	4,1	4	-	-	4,03	3,19	2,87	3,69	4,83		

No	Aspek/Bidang/Urusan/Indikator	Satuan	Kondisi Awal RPJMD 2015	Target						Realisasi					Capaian RPJMD 2020 (Realisasi 2020 berbanding dengan target 2021)	STATUS Akhir RPJMD (Perlu Upaya Keras/Akan Tercapai/Tercapai)
				2016	2017	2018	2019	2020	2021	2016	2017	2018	2019	2020		
1	2	3	4	5	6	7	8	9	10	11	12	13	14	15	16	17
	Persentase pertumbuhan penduduk	%	0,86	0,84	0,77	0,71	0,65	-	-	0,49	0,71	1,18	0,62	0,71		
	Persentase Angka Kemiskinan	%	-	-	-	-	-	12,18-13,18	11,07-12,07	-	-	-	14,95	15,60	59,08	Perlu Upaya Keras
	Persentase Tingkat Pengangguran Terbuka	%	-	-	-	-	-	2,7-2,6	2,6-2,5	-	-	-	3,69	4,83	14,23	Perlu Upaya Keras
	Persentase Penanganan PMKS	%	-	-	-	-	-	27	30	-	-	-	60,00	27	90,00	Akan Tercapai
	Persentase Keluarga Miskin yang mempunyai usaha	%	-	-	-	-	-	65	75	-	-	-	40,82	67,00	89,33	Akan Tercapai
	Persentase Pertumbuhan Ekonomi	%	5,49	5,51	5,56	5,64	5,73	5,5-6,0	6,0-6,5	5,28	6,98	5,89	5,20	-1,49	-24,83	Perlu Upaya Keras
	Persentase Kontribusi PDRB Sektor Pertanian, Kehutanan dan Perikanan	%	-	-	-	-	-	24-25	25-26	-	-	-	24,25	25,1	100,40	Tercapai
	Persentase Pertumbuhan PDRB Sektor Perdagangan	%	-	-	-	-	-	6,63	6,65	-	-	-	14,04	12,93	194,44	Tercapai
	Persentase Pertumbuhan PDRB	%	-	-	-	-	-	6,45	6,5	-	-	-	23,15	23,34	359,08	Tercapai

No	Aspek/Bidang/Urusan/Indikator	Satuan	Kondisi Awal RPJMD 2015	Target						Realisasi					Capaian RPJMD 2020 (Realisasi 2020 berbanding dengan target 2021)	STATUS Akhir RPJMD (Perlu Upaya Keras/Akan Tercapai/Tercapai)
				2016	2017	2018	2019	2020	2021	2016	2017	2018	2019	2020		
1	2	3	4	5	6	7	8	9	10	11	12	13	14	15	16	17
	Sektor Industri Pengolahan															
	Indeks Kualitas Lingkungan Hidup (IKLH)	Angka	63,3	63,30	66	66,5	67	58,9	61,26	63,30	63,3	46,61	64,44	68,10	111,17	Tercapai
	Indeks Pencemaran Lingkungan	Angka	-	-	-	-	-	43,26	44,99	-	-	-	41,07	55,12	122,52	Tercapai
	Indeks Kualitas Tutupan Lahan	Angka	-	-	-	-	-	74,63	77,62	-	-	-	23,368	59,29	76,38	Akan Tercapai
	Indeks Infrastruktur	Angka	-	-	-	-	-	69,26	76,23	-	-	-	72,34	69,87	91,66	Akan Tercapai
	Persentase Aksesibilitas Pusat Kegiatan Wilayah	%	-	-	-	-	-	70	75	-	-	-	100,00	71,2	94,93	Akan Tercapai
	Persentase Ketersediaan Air Baku	%	-	-	-	-	-	35	40	-	-	-	49,00	35	87,50	Akan Tercapai
	Persentase Rumah Tangga yang mendapatkan Akses Layanan Dasar	%	-	-	-	-	-	90	93,35	-	-	-	93,05	93,5	100,16	Tercapai
	IPM (Indeks Pembangunan Manusia)	Angka	-	-	-	-	-	70,96	71,18	-	-	-	70,15	70,02	98,37	Akan Tercapai
	Angka Harapan Lama Sekolah	Angka	-	-	-	-	-	12,4	12,6	-	-	-	12,10	12,11	96,11	Akan Tercapai
	Rata-rata Lama Sekolah	Angka	6,9	7,3	7,4	7,5	7,6	7,7	7,8	6,93	6,94	6,95	7,15	7,16	91,79	Akan Tercapai

No	Aspek/Bidang/Urusan/Indikator	Satuan	Kondisi Awal RPJMD 2015	Target						Realisasi					Capaian RPJMD 2020 (Realisasi 2020 berbanding dengan target 2021)	STATUS Akhir RPJMD (Perlu Upaya Keras/Akan Tercapai/Tercapai)
				2016	2017	2018	2019	2020	2021	2016	2017	2018	2019	2020		
1	2	3	4	5	6	7	8	9	10	11	12	13	14	15	16	17
	Usia Harapan Hidup	Sekor	-	-	-	-	-	74-75	74-75	-	-	-	74,43	74,55	100,74	Tercapai
	IPG	Angka	-	-	-	-	-	87,3	87,5	-	-	-	86,85	86,85	99,26	Akan Tercapai
	Nilai Capaian Indikator Kabupaten Layak Anak	Angka	-	-	-	-	-	725-760	760-800	-	-	-	720,00	720,00	94,74	Akan Tercapai
	Persentase Penanganan Gangguan Stabilitas dan Ketertiban Sosial	%	-	-	-	-	-	50-60	60-70	-	-	-	75,00	60,00	100,00	Tercapai
	Persentase Partisipasi Politik Masyarakat	%	-	-	-	-	-	74	74	-	-	-	74,00	60,00	81,08	Akan Tercapai
	Persentase Penurunan Gangguan terhadap Keamanan dan Ketertiban Masyarakat	%	-	-	-	-	-	15	10	10	10	12	12	10	100,00	Tercapai
	Persentase Pertumbuhan Penduduk	%	-	-	-	-	-	0,79	0,78	-	-	-	0,65	0,71	91,03	Akan Tercapai
	TFR	Angka	-	-	-	-	-	1,97-2,00	2,00-2,03	-	-	-	2,03	2,1	105,00	Tercapai
	Skor PPH Ketersediaan	Skor	-	-	-	-	-	88,93	89,43	-	-	-	89,54	87,13	97,43	Akan Tercapai
	Skor PPH Konsumsi	Skor	-	-	-	-	-	86,8	87,3	-	-	-	87,9	87	99,66	Akan Tercapai
B	ASPEK PELAYANAN UMUM															
B.1.	URUSAN WAJIB YANG BERKAITAN DENGAN PELAYANAN DASAR															

No	Aspek/Bidang/Urusan/Indikator	Satuan	Kondisi Awal RPJMD 2015	Target						Realisasi					Capaian RPJMD 2020 (Realisasi 2020 berbanding dengan target 2021)	STATUS Akhir RPJMD (Perlu Upaya Keras/Akan Tercapai/Ter capai)
				2016	2017	2018	2019	2020	2021	2016	2017	2018	2019	2020		
1	2	3	4	5	6	7	8	9	10	11	12	13	14	15	16	17
1	URUSAN PENDIDIKAN															
	APK PAUD (umur 3-6 tahun)	%	72,36	76	80	84	88	-	-	90,95	82,60	87,74	87,45			
	APS (Angka Partisipasi Sekolah) Umur 7 – 12 th	Skor	99,69	99,72	99,75	99,78	99,81	-	-	99,44	100,05	98,71	95,58			
	APS (Angka Partisipasi Sekolah) umur 13 – 15 th	Skor	100	100	100	100	100	-	-	101,69	98,19	97,16	92,08			
	Persentase sekolah yang menerapkan pendidikan karakter dan wawasan kebangsaan secara baik	%	26,12	39,10	46,67	61,87	71,15	-	-	42,62	46,62	100	140,55			
	Angka Harapan Lama Sekolah	Tahun	11,46	11,6	11,8	12	12,2	-	-	12,03	12,04	12,05	12,10	12,11		
	Angka Partisipasi Sekolah pada Seluruh Kelompok Usia Sekolah	%	-	-	-	-	-	95,32	95,92	-	-	-	92,07	92,07	95,99	Akan Tercapai
	Level Standar Nasional Pendidikan	Skor	-	-	-	-	-	71,6	71,75	-	-	-	70,89	71,24	99,29	Akan Tercapai
2	URUSAN KESEHATAN															
	Angka Kematian Ibu (AKI)	Kasus	8	8	7	7	6	-	-	15	13	9	7			

No	Aspek/Bidang/Urusan/Indikator	Satuan	Kondisi Awal RPJMD 2015	Target						Realisasi					Capaian RPJMD 2020 (Realisasi 2020 berbanding dengan target 2021)	STATUS Akhir RPJMD (Perlu Upaya Keras/Akan Tercapai/Tercapai)
				2016	2017	2018	2019	2020	2021	2016	2017	2018	2019	2020		
1	2	3	4	5	6	7	8	9	10	11	12	13	14	15	16	17
	Kasus Kematian Bayi (AKB)	Kasus	134	130	125	120	115	-	-	143	135	149	164			
	Akaba (Angka Kematian Balita)	Kasus	164	155	145	135	125	-	-	183	158	170	194			
	Prevalensi Gizi Buruk	%	0,21	0,2	0,18	0,16	0,14	-	-	0,12	0,11	0,11	0,11			
	Angka Kematian Ibu (AKI)	Sekor	-	-	-	-	-	15	13	-	-	-	7,00	13	100,00	Tercapai
	Angka Kematian Bayi (AKB)	Sekor	-	-	-	-	-	160	155	-	-	-	164,00	138	110,97	Tercapai
	Angka Kematian Balita (AKABA)	Sekor	-	-	-	-	-	170	165	-	-	-	194,00	157	104,85	Tercapai
	Persentase Tingkat kemandirian BLUD RS	%	-	-	-	-	-	75	75	-	-	-	78,72	73,01	97,35	Akan Tercapai
3	URUSAN PEKERJAAN UMUM DAN PENATAAN RUANG															
	Persentase aksesibilitas dan mobilitas jalan dalam kondisi baik.	%	48,98	54,20	60,98	66,01	72,43	-	-	50,01	62	67,91	69			
	Persentase aksesibilitas dan mobilitas jembatan dalam kondisi baik.	%	73,02	76,19	79,37	82,54	85,71	-	-	97	79	89,68	89			
	Jumlah pusat pertumbuhan baru	Kawasan	0	1	2	3	4	-	-	0	1	3	3			

No	Aspek/Bidang/Urusan/Indikator	Satuan	Kondisi Awal RPJMD 2015	Target						Realisasi					Capaian RPJMD 2020 (Realisasi 2020 berbanding dengan target 2021)	STATUS Akhir RPJMD (Perlu Upaya Keras/Akan Tercapai/Tercapai)
				2016	2017	2018	2019	2020	2021	2016	2017	2018	2019	2020		
1	2	3	4	5	6	7	8	9	10	11	12	13	14	15	16	17
	dengan infrastruktur memadai															
	Persentase RTH (Ruang Terbuka Hijau)	%	11,74	13,25	14,76	16,34	17,89	-	-	0	6,93	6,93	13,25			
	Persentase akses irigasi dalam kondisi baik.	%	77,88	80,67	83,67	86,34	89,44	-	-	55	57	87	92,92			
	Persentase Pertumbuhan Kemantapan Jalan	%	-	-	-	-	-	4	5	-	-	-	4,00	2,2	44,00	Perlu Upaya Keras
	Persentase pertumbuhan jembatan dalam kondisi baik	%	-	-	-	-	-	4	5	-	-	-	4,00	1	20,00	Perlu Upaya Keras
	Persentase Pertumbuhan Bangunan Air/Irigasi Kewenangan Kabupaten dalam Kondisi Baik	%	-	-	-	-	-	5	7	-	-	-	5,00	-92,92	-1327,43	Perlu Upaya Keras
	Persentase Pertumbuhan Rasio Kesesuaian Tata Ruang	%	-	-	-	-	-	15	25	-	-	-	10,00	-4	0,00	Perlu Upaya Keras
4	URUSAN PERUMAHAN RAKYAT DAN KAWASAN PERMUKIMAN															
	Persentase Luas Kawasan Kumuh	%	7,8	4,80	3,80	2,8	0	-	-	34,96	94	92	68			

No	Aspek/Bidang/Urusan/Indikator	Satuan	Kondisi Awal RPJMD 2015	Target						Realisasi					Capaian RPJMD 2020 (Realisasi 2020 berbanding dengan target 2021)	STATUS Akhir RPJMD (Perlu Upaya Keras/Akan Tercapai/Tercapai)
				2016	2017	2018	2019	2020	2021	2016	2017	2018	2019	2020		
1	2	3	4	5	6	7	8	9	10	11	12	13	14	15	16	17
	Persentase rumah tangga yang mampu mengakses air minum	%	80,34	89,00	92,00	95	100	-	-	84,27	84,68	85,66	84,27			
	Persentase rumah tangga yang memiliki sanitasi layak	%	77,42	79,60	81,30	83,5	100	-	-	79,98	81,13	80,5	100			
	Persentase cakupan air baku	%	64	66	72	76	80	-	-	0	69	75	75			
	persentase rumah tidak layak huni yang direhabilitasi/ditangani	%	5,87	6,76	7,63	8,49	9,35	-	-	78,8	8,21	7,05	22,49			
	Persentase Perkembangan Akses Sanitasi Layak	%	-	-	-	-	-	0,5	0	-	-	-	-11,11	0,5	4,50	Perlu Upaya Keras
	Persentase Perkembangan Akses Air Minum Layak	%	-	-	-	-	-	0,5	0,7	-	-	-	-0,23	0,7	100,00	Tercapai
	Persentase Perkembangan Pengurangan Kawasan Permukiman Kumuh	%	-	-	-	-	-	15	28,5	-	-	-	298,50	100	350,88	Tercapai
	Persentase Perkembangan Penurunan Rumah Tidak Layak Huni	%	-	-	-	-	-	15	18,2	-	-	-	24,25	9,51	52,25	Perlu Upaya Keras

No	Aspek/Bidang/Urusan/Indikator	Satuan	Kondisi Awal RPJMD 2015	Target						Realisasi					Capaian RPJMD 2020 (Realisasi 2020 berbanding dengan target 2021)	STATUS Akhir RPJMD (Perlu Upaya Keras/Akan Tercapai/Tercapai)
				2016	2017	2018	2019	2020	2021	2016	2017	2018	2019	2020		
1	2	3	4	5	6	7	8	9	10	11	12	13	14	15	16	17
5	URUSAN KETERTIBAN UMUM DAN PERLINDUNAN MASYARAKAT															
	Rasio Linmas per Jumlah 10.000 Penduduk		97,34	97,77	97,85	97,93	98,01	-	-	97,77	89,24	89	87,91			
	Persentase Pemilih dalam menggunakan hak pilih melalui pemilu	%	73,67	73,67	73,67	75	85	-	-	-	73,3	66	87,43			
	Cakupan penegakan peraturan daerah dan peraturan kepala daerah	%	100	100	100	100	100	-	-	100	100	100	100			
	Program Pencegahan dan Kesiapsiagaan Penanggulangan Bencana	%	50	55	60	65	70	-	-	98,66	94	100	100			
	Persentase Masyarakat yang menggunakan hak pilih secara aktif	%	-	-	-	-	-	80	80	-	-	-	88,00	87,34	109,18	Tercapai
	Persentase kesiapsiagaan perlindungan Masyarakat	%	-	-	-	-	-	100	100	-	-	-	89,00	89	89,00	Akan Tercapai

No	Aspek/Bidang/Urusan/Indikator	Satuan	Kondisi Awal RPJMD 2015	Target						Realisasi					Capaian RPJMD 2020 (Realisasi 2020 berbanding dengan target 2021)	STATUS Akhir RPJMD (Perlu Upaya Keras/Akan Tercapai/Tercapai)
				2016	2017	2018	2019	2020	2021	2016	2017	2018	2019	2020		
1	2	3	4	5	6	7	8	9	10	11	12	13	14	15	16	17
	Persentase Penanganan pelanggaran Perda	%	-	-	-	-	-	80	100	-	-	-	80,00	80	80,00	Akan Tercapai
	Indeks Penanggulangan Bencana	Angka	-	-	-	-	-	72	75	-	-	-	63,00	72	96,00	Akan Tercapai
6	URUSAN SOSIAL															
	Persentase PMKS yang ditangani	%	40,2	45,00	50,00	55	60	-	-	53,76	33,79	58,67	90			
	Persentase PMKS tertangani	%	-	-	-	-	-	5	10	-	-	-	4,35	13,63	136,30	Tercapai
B.2.	PELAYANAN URUSAN WAJIB NON PELAYANAN DASAR															
1	URUSAN TENAGA KERJA															
	Tingkat Pengangguran Terbuka (TPT)	%	4,51	4,30	4,20	4,1	4	-	-	4,03	3,62	2,87	3,69			
	Persentase Pertumbuhan Partisipasi Angkatan Kerja	%	-	-	-	-	-	10-15	15-20	-	-	-	17,54	19	126,67	Tercapai
2	URUSAN PEMBERDAYAAN PEREMPUAN DAN PERLINDUNGAN ANAK															
	Rasio KDRT	Ratio	14	12	10	8	6	-	-	18	9	2	5			
	Cakupan desa ramah anak	%	35	45,00	55,00	65	75	-	-	45	58	65	65			
	Persentase perempuan yang menduduki	%	27,97	29,00	30,00	31	32	-	-	27,6	23,3	0,28	27,68			

No	Aspek/Bidang/Urusan/Indikator	Satuan	Kondisi Awal RPJMD 2015	Target						Realisasi					Capaian RPJMD 2020 (Realisasi 2020 berbanding dengan target 2021)	STATUS Akhir RPJMD (Perlu Upaya Keras/Akan Tercapai/Tercapai)
				2016	2017	2018	2019	2020	2021	2016	2017	2018	2019	2020		
1	2	3	4	5	6	7	8	9	10	11	12	13	14	15	16	17
	jabatan di lembaga pemerintah															
	Cakupan Pemenuhan Hak Anak	%	45	50,00	55,00	60	65	-	-	50	56	70	65			
	Rasio Kekerasan Perempuan dan Anak	%	-	-	-	-	-	75	80	-	-	-	8,85	9,16	11,45	Perlu Upaya Keras
	Persentase Industri Rumah Tangga Perempuan yang Mandiri	%	-	-	-	-	-	50	60	-	-	-	60,00	60,00	100,00	Tercapai
	Persentase Desa Ramah Anak	%	-	-	-	-	-	70	75	-	-	-	56,8	75	100,00	Tercapai
3	URUSAN PANGAN															
	Skor PPH	Skor	86,9	87,2	87,5	87,7	87,9	86,0-87,0	87,0-88,3	85,4	87,58	86,8	87,9	87	100,00	Tercapai
	Ketersediaan Energi dan Protein Perkapita	k/kal/ka pita	5280	6,325	6,515	6.710	6.912	-	-	5.044	6.515	5.794	6.912	5.794		
	Pertumbuhan Skor PPH	%	-	-	-	-	-	0,5	0,5	-0,58	2,55	0,89	1,27	-0,9	-180,00	Perlu Upaya Keras
4	URUSAN PERTANAHAN															
	Persentase luas lahan bersertifikat	%	0,97	0,98	1,00	1,2	1,4	-	-	0,65	0,86	0,86	0,86			
	Persentase Perkembangan Penyelesaian Kasus Tanah Negara	%	-	-	-	-	-	50	50	-	-	-	100,00	73,00	146,00	Tercapai
5	URUSAN LINGKUNGAN HIDUP															

No	Aspek/Bidang/Urusan/Indikator	Satuan	Kondisi Awal RPJMD 2015	Target						Realisasi					Capaian RPJMD 2020 (Realisasi 2020 berbanding dengan target 2021)	STATUS Akhir RPJMD (Perlu Upaya Keras/Akan Tercapai/Tercapai)
				2016	2017	2018	2019	2020	2021	2016	2017	2018	2019	2020		
1	2	3	4	5	6	7	8	9	10	11	12	13	14	15	16	17
	Rehabilitasi hutan dan lahan kritis	%/th	5	5	5	5	5	-	-	6	5,35	3,8	4,2			
	Indeks Kualitas Air (IKA)	Angka	-	-	-	-	-	56,03	59,92	-	-	-	43,85	50,00	83,44	Akan Tercapai
	Indeks Kualitas Udara (IKU)	Angka	-	-	-	-	-	88,18	90,05	-	-	-	93,05	89,68	99,59	Akan Tercapai
	Luas Tutupan Lahan	Ha	-	-	-	-	-	36.728	36.800	-	-	-	23.368	41.459	112,66	Tercapai
6	URUSAN ADMINISTRASI KEPENDUDUKAN DAN PENCATATAN SIPIL															
	Persentase penduduk ber-KTP	%	87,52	100	100	100	100	-	-	94	100	98,24	98,65			
	Persentase bayi berakte kelahiran	%	96,45	100	100	100	100	-	-	95,6	97,91	98,45	95,17			
	Persentase Masyarakat yang Memiliki Dokumen Administrasi Kependudukan	%	-	-	-	-	-	95	100	-	-	-	99,63	69,90	69,90	Perlu Upaya Keras
7	URUSAN PEMBERDAYAAN MASYARAKAT DESA															
	Posyandu aktif	jumlah	1.225	1,225	1,225	1,225	1,225	-	-	1.225	1.225	1.233	1.235			
	Persentase swadaya masyarakat terhadap program pemberdayaan masyarakat	%	0,3	0,4	0,8	1,1	1,4	-	-	0,40	0,40	0,40	1,37			

No	Aspek/Bidang/Urusan/Indikator	Satuan	Kondisi Awal RPJMD 2015	Target						Realisasi					Capaian RPJMD 2020 (Realisasi 2020 berbanding dengan target 2021)	STATUS Akhir RPJMD (Perlu Upaya Keras/Akan Tercapai/Tercapai)
				2016	2017	2018	2019	2020	2021	2016	2017	2018	2019	2020		
1	2	3	4	5	6	7	8	9	10	11	12	13	14	15	16	17
	Persentase Desa dengan Kinerja Baik	%	-	-	-	-	-	70	75	-	-	-	100,00	100	133,33	Tercapai
8	URUSAN PENGENDALIAN PENDUDUK DAN KELUARGA BERENCANA															
	Cakupan peserta KB aktif	%	100	100	100	100	100	-	-	116,88	85,84	123,04	118,64			
	Cakupan Pasangan Usia Subur yang ingin ber-KB tidak terpenuhi (Unmet Need)	%	6,93	6,79	6,73	6,67	6,61	-	-	6,76	14,15	9,81	9,98			
	Angka pemakaian kontrasepsi/CPR bagi perempuan menikah usia 15-49	%	83,57	83,67	83,61	83,64	83,66	-	-	83,34	83,61	80,02	79,54			
	Persentase Droup Out (DO) Keluarga Berencana	%	13,62	12,85	12,08	11,31	10,54	-	-	8,62	12,51	7,27	6,95			
	Cakupan PUS peserta KB anggota Bina Keluarga Balita (BKB)	%	92,12	92,38	92,64	92,9	93,17	-	-	93,9	91,96	100	100			
	CPR	Angka	-	-	-	-	-	82	85	-	-	-	79,58	77,89	91,64	Akan Tercapai
9	URUSAN PERHUBUNGAN															
	Persentase angkutan umum yang laik jalan	%	85	90,00	90,00	90	90	-	-	90	91	92	90,68			

No	Aspek/Bidang/Urusan/Indikator	Satuan	Kondisi Awal RPJMD 2015	Target						Realisasi					Capaian RPJMD 2020 (Realisasi 2020 berbanding dengan target 2021)	STATUS Akhir RPJMD (Perlu Upaya Keras/Akan Tercapai/Tercapai)
				2016	2017	2018	2019	2020	2021	2016	2017	2018	2019	2020		
1	2	3	4	5	6	7	8	9	10	11	12	13	14	15	16	17
	Persentase ketersediaan angkutan pedesaan	%	56,5	60,00	65,00	70	75	-	-	60	68	72	66,47			
	Indeks Peningkatan Pengembangan dan Keselamatan Perhubungan	%	-	-	-	-	-	57	87	-	-	-	30,55	40,06	46,04	Perlu Upaya Keras
	Indeks Perkembangan Fasilitas dan Prasarana Layanan Jaringan Distribusi Orang/Barang	Angka	-	-	-	-	-	74,1	75,5	-	-	-	73,29	74,55	98,74	Akan Tercapai
	Indeks Peningkatan Pelayanan Angkutan	Angka	-	-	-	-	-	65,23	66,1	-	-	-	65,58	65,35	98,87	Akan Tercapai
10	URUSAN KOMUNIKASI DAN INFORMATIKA															
	Skor PeGi (Pemerintahan E Government)	Skor	2,43	2,62	2,81	3,01	3,2	-	-	2,43	2,22	22,24	2,87			
	Persentase informasi publik yang disediakan dan diumumkan	%	85	90	100	100	100	-	-	-	100	100	100			
	Persentase PD telah memiliki website aktif	%	86,97	86,97	100	100	100	-	-	-	100	100	100			
	Indeks SPBE	Angka	-	-	-	-	-	2,76	2,85	-	-	-	2,78	2,78	97,54	Akan Tercapai
	Skor KIP	Skor	-	-	-	-	-	70	80	-	-	-	72,00	94,3	117,88	Tercapai
11	URUSAN KOPERASI DAN USAHA KECIL MENENGAH															

No	Aspek/Bidang/Urusan/Indikator	Satuan	Kondisi Awal RPJMD 2015	Target						Realisasi					Capaian RPJMD 2020 (Realisasi 2020 berbanding dengan target 2021)	STATUS Akhir RPJMD (Perlu Upaya Keras/Akan Tercapai/Tercapai)
				2016	2017	2018	2019	2020	2021	2016	2017	2018	2019	2020		
1	2	3	4	5	6	7	8	9	10	11	12	13	14	15	16	17
	Presentase koperasi aktif	%	79.00	80	81	86.00	90.00	-	-	53,34	90,28	90,40	51,96			
	Rasio UMKM terhadap Jumlah Penduduk	%	6,35	6,9	7,75	8,25	8,75	-	-	6,28	6,31	6,26	6,26			
	Persentase KSP/USP dan koperasi sehat	%	35.00	36	37	39.00	42.00	-	-	22,60	37	69,59	65,6			
	Persentase Peningkatan Koperasi Aktif	%	-	-	-	-	-	1	1	-	-	-	-1,59	-51,96	-5196,00	Perlu Upaya Keras
12	URUSAN PENANAMAN MODAL															
	Realisasi investasi PMA dan PMDN	Juta Rp/tahun	3.478.718	4.140.389	4.326.707	4.521.408	4.747.479	-	-	5172 T	5.28 T	7.71 T	8,029T			
	Persentase Peningkatan Tenaga Kerja Lokal yang terserap pada Penanaman Modal	%	-	-	-	-	-	5-15	5-15	-	-	-	7,00	8,00	160,00	Tercapai
	Persentase Penanaman Modal yang Taat Aturan	%	-	-	-	-	-	100	100	-	-	-	90,00	93,33	93,33	Akan Tercapai
16	URUSAN KEPEMUDAAN DAN OLAHRAGA															
	Jumlah Medali yang diperoleh dalam	Jumlah	18	24	30	35	40	-	-	22	31	46	43			

No	Aspek/Bidang/Urusan/Indikator	Satuan	Kondisi Awal RPJMD 2015	Target						Realisasi					Capaian RPJMD 2020 (Realisasi 2020 berbanding dengan target 2021)	STATUS Akhir RPJMD (Perlu Upaya Keras/Akan Tercapai/Tercapai)
				2016	2017	2018	2019	2020	2021	2016	2017	2018	2019	2020		
1	2	3	4	5	6	7	8	9	10	11	12	13	14	15	16	17
	berbagai event olahraga tingkat prov dan nasional															
	Persentase organisasi kepemudaan yang dibina	%	100	100	100	100	100	-	-	100	100	12	100			
	Persentase Cabang Olahraga yang dibina dan dikembangkan	%	-	-	-	-	-	21	25	-	-	-	100,00	39,29	157,14	Tercapai
	Persentase Organisasi Kepemudaan yang dibina dan dikembangkan	%	-	-	-	-	-	50	50	-	-	-	90,91	100,00	200,00	Tercapai
17	URUSAN STATISTIK															
	Persentase ketersediaan data dan informasi Perencanaan Pembangunan	%	60,3	70	75	80	85	-	-	70	50	95	100			
	Persentase Pelayanan Informasi Publik yang Cepat, Tanggap dan Transparan	%	-	-	-	-	-	100	100	-	-	-	100,00	100	100,00	Tercapai
18	URUSAN PERSANDIAN															

No	Aspek/Bidang/Urusan/Indikator	Satuan	Kondisi Awal RPJMD 2015	Target						Realisasi					Capaian RPJMD 2020 (Realisasi 2020 berbanding dengan target 2021)	STATUS Akhir RPJMD (Perlu Upaya Keras/Akan Tercapai/Tercapai)
				2016	2017	2018	2019	2020	2021	2016	2017	2018	2019	2020		
1	2	3	4	5	6	7	8	9	10	11	12	13	14	15	16	17
	Persentase Surat/Santel Yang dikelola	%	100	100	100	100	100	-	-	100	100	100	100			
	Indeks KAMI	Angka	-	-	-	-	-	2,75	2,85	-	-	-	2,00	2,80	98,25	Akan Tercapai
13	URUSAN KEBUDAYAAN															
	Persentase Benda, Situs dan Kawasan Cagar Budaya yang dilestarikan	%	6,3	10	12	14	16	-	-	12	12	17	26			
	Persentase Budaya Lokal yang dikembangkan menjadi Daya Tarik Wisata	%	-	-	-	-	-	40-50	50-60	-	-	-	47,85	42,86	85,72	Akan Tercapai
14	URUSAN PERPUSTAKAAN															
	Angka kunjungan perpustakaan per tahun	Orang	16.819	16.900	17.000	17.100	17.300	-	-	21.813	22.120	24.456	23.850			
	Persentase Cakupan Layanan Perpustakaan	%	-	-	-	-	-	70	75	-	-	-	70,00	23,26	31,01	Perlu Upaya Keras
15	URUSAN KEARSIPAN															
	Pengelolaan arsip secara baku	%	31,9	42,60	55,30	68,1	85,1	-	-	55,3	60	51	86			
	Persentase Pengelolaan Kearsipan Daerah sesuai NSPK	%	-	-	-	-	-	72	80	-	-	-	74,00	90	112,50	Tercapai

No	Aspek/Bidang/Urusan/Indikator	Satuan	Kondisi Awal RPJMD 2015	Target						Realisasi					Capaian RPJMD 2020 (Realisasi 2020 berbanding dengan target 2021)	STATUS Akhir RPJMD (Perlu Upaya Keras/Akan Tercapai/Tercapai)
				2016	2017	2018	2019	2020	2021	2016	2017	2018	2019	2020		
1	2	3	4	5	6	7	8	9	10	11	12	13	14	15	16	17
B.3	PELAYANAN URUSAN PILIHAN															
1	URUSAN KELAUTAN DAN PERIKANAN															
	Pertumbuhan Produksi perikanan Budidaya per tahun	%/th	2	2	2	2	2	-	-	-3,84	-12,13	-12,65	16,91			
	Persentase Peningkatan Produksi Perikanan Budidaya	%	-	-	-	-	-	2	2	-	-	-	2,00	2,12	106,00	Tercapai
	Persentase Peningkatan Pelaku Usaha Pengolahan Ikan	%	-	-	-	-	-	1	2	-	-	-	1,00	0,9	45,00	Perlu Upaya Keras
	Persentase Peningkatan Produksi Perikanan Tangkap	%	-	-	-	-	-	5	5	-	-	-	5,00	0,09	1,80	Perlu Upaya Keras
2	URUSAN PARIWISATA															
	Persentase pertumbuhan pendapatan Objek Daerah Tujuan Wisata (ODTW)	%/th	5	5	5	5	5	-	-	-0,02	5,3	178,29	8,91			

No	Aspek/Bidang/Urusan/Indikator	Satuan	Kondisi Awal RPJMD 2015	Target						Realisasi					Capaian RPJMD 2020 (Realisasi 2020 berbanding dengan target 2021)	STATUS Akhir RPJMD (Perlu Upaya Keras/Akan Tercapai/Tercapai)
				2016	2017	2018	2019	2020	2021	2016	2017	2018	2019	2020		
1	2	3	4	5	6	7	8	9	10	11	12	13	14	15	16	17
	Kontribusi pendapatan sektor pariwisata terhadap PAD	%	1,97	2,0	2,1	2,2	2,3	-	-	0,49	0,51	2,12	2,05			
	Persentase Peningkatan Destinasi Wisata yang menumbuhkan Perekonomian Lokal	%	-	-	-	-	-	20 -25	25-30	-	-	-	27,27	33,33	133,32	Tercapai
3	URUSAN PERTANIAN															
	Nilai Tukar Petani	Skor	100,38	100,48	100,58	100,68	100,78	-	-	100,86	100,31	101,81	102,38			
	Produktivitas Tanaman Pangan (Padi)	Ton/Ha	6,1	6,16	6,22	6,28	6,35	-	-	4,55	4,55	5,64	5,64			
	Indeks Peningkatan Populasi Ternak Ruminansia	Skor	1,05	1,05	1,05	1,06	1,06	-	-	1,02	1,76	1,03	1,01			
	Indeks Peningkatan Pelaku Usaha Sektor Pertanian	Skor	1,16	1,16	1,16	1,17	1,18	-	-	0,63	0,81	1,03	1,78			
	Pertumbuhan kelas kelompok tani	%	-	-	-	-	-	5	5	-	-	-	10,29	8,14	162,80	Tercapai

No	Aspek/Bidang/Urusan/Indikator	Satuan	Kondisi Awal RPJMD 2015	Target						Realisasi					Capaian RPJMD 2020 (Realisasi 2020 berbanding dengan target 2021)	STATUS Akhir RPJMD (Perlu Upaya Keras/Akan Tercapai/Tercapai)
				2016	2017	2018	2019	2020	2021	2016	2017	2018	2019	2020		
1	2	3	4	5	6	7	8	9	10	11	12	13	14	15	16	17
	Persentase peningkatan produksi tembakau kualitas baik	%	-	-	-	-	-	5	5	-	-	-	26,15	6,75	135,00	Tercapai
	Indeks pertanaman	Angka	-	-	-	-	-	1,4	1,45	-	-	-	1,7	1,6	110,34	Tercapai
	Persentase peningkatan populasi ternak	%	-	-	-	-	-	1,2	1,2	-	-	-	2,18	63,26	5.271,67	Tercapai
	Persentase peningkatan produksi tanaman pertanian	%	-	-	-	-	-	2,1	2,11	-	-	-	-7,25	0,88	41,71	Perlu Upaya Keras
	Persentase peningkatan produksi tanaman perkebunan	%	-	-	-	-	-	5	7	-	-	-	0,72	-0,12	-1,71	Perlu Upaya Keras
4	URUSAN PERDAGANGAN															
	Persentase pertumbuhan ekspor	%	3	4	4	4	4	-	-	17,55	1,49	129,46	6,22			
	Kontribusi Sektor Perdagangan Besar dan Eceran terhadap PDRB	%	13,87	14,00	14,20	14,5	14,6	-	-	13,5	13,5	13,55	13,72			

No	Aspek/Bidang/Urusan/Indikator	Satuan	Kondisi Awal RPJMD 2015	Target						Realisasi					Capaian RPJMD 2020 (Realisasi 2020 berbanding dengan target 2021)	STATUS Akhir RPJMD (Perlu Upaya Keras/Akan Tercapai/Tercapai)
				2016	2017	2018	2019	2020	2021	2016	2017	2018	2019	2020		
1	2	3	4	5	6	7	8	9	10	11	12	13	14	15	16	17
	Persentase Kontribusi PDRB Sektor Perdagangan	%	-	-	-	-	-	14,7	14,8	-	-	-	14,04	47,52	321,08	Tercapai
	Persentase Peningkatan Nilai Ekspor	%	-	-	-	-	-	20-25	25-30	-	-	-	5,86	47,52	190,08	Tercapai
5	URUSAN PERINDUSTRIAN															
	Kontribusi sektor industri pengolahan	%	20,9	21,00	21,20	21,4	21,6	-	-	21,26	22,2	21,83	22,22			
	Prosentase jumlah usaha industri kecil dibandingkan jumlah seluruh industri	%	45	45	43	42	40	-	-	41,76	40,05	40,10	40,82			
	Jumlah Klaster Industri	klaster	9	9	9	10	11	-	-	8	4	10	13			
	Persentase Kontribusi PDRB Sektor Industri Pengolahan	%	-	-	-	-	-	21,8	22	-	-	-	23,15	-1,45	-6,59	Perlu Upaya Keras
	Persentase Peningkatan	%	-	-	-	-	-	25	30	-	-	-	55,56	7,69	25,64	Perlu Upaya Keras

No	Aspek/Bidang/Urusan/Indikator	Satuan	Kondisi Awal RPJMD 2015	Target						Realisasi					Capaian RPJMD 2020 (Realisasi 2020 berbanding dengan target 2021)	STATUS Akhir RPJMD (Perlu Upaya Keras/Akan Tercapai/Tercapai)
				2016	2017	2018	2019	2020	2021	2016	2017	2018	2019	2020		
1	2	3	4	5	6	7	8	9	10	11	12	13	14	15	16	17
	Klaster Usaha Industri Kreatif															
6	URUSAN TRANSMIGRASI															
	Jumlah transmigran yang mendapatkan pelatihan dasar umum (PDU)	Orang	10	10	10	10	10	-	-	3	10	0	0			
B.4.	FUNGSI PENUNJANG URUSAN PEMERINTAHAN															
1	PERENCANAAN PEMBANGUNAN															
	Persentase usulan masyarakat yang diakomodir dalam dokumen perencanaan.	%	45	50	55	60	65	-	-	60	65	65,93	65			
	Persentase Penjabaran Program RPJMD kedalam RKPD	%	70	75	80	85	90	-	-	80	83	87,19	96			
	Persentase kesesuaian program dan kegiatan antara RKPD, KUA PPA,	%	70	75	80	85	90	-	-	95	95,15	99,47	96			

No	Aspek/Bidang/Urusan/Indikator	Satuan	Kondisi Awal RPJMD 2015	Target						Realisasi					Capaian RPJMD 2020 (Realisasi 2020 berbanding dengan target 2021)	STATUS Akhir RPJMD (Perlu Upaya Keras/Akan Tercapai/Tercapai)
				2016	2017	2018	2019	2020	2021	2016	2017	2018	2019	2020		
1	2	3	4	5	6	7	8	9	10	11	12	13	14	15	16	17
	RAPBD dan Perda APBD															
	Persentase ketersediaan data dan informasi Perencanaan Pembangunan	%	85	90	95	100	100	-	-	80	95	100	100			
	Indeks Kualitas Perencanaan	Angka	-	-	-	-	-	7	7,5	-	-	-	5,00	7,2	96,00	Akan Tercapai
2	PENELITIAN DAN PENGEMBANGAN															
	Persentase Pertumbuhan Hasil Kelitbangan	%	-	-	-	-	-	20	20	-	-	-	15	26	130,00	Tercapai
3	KEUANGAN DAERAH															
	Opini Laporan Keuangan BPK	Opini	WDP	WDP	WDP	WTP	WTP	-	-	WDP	WDP	WDP	WTP			
	Persentase Peningkatan PAD (Pendapatan Asli Daerah)	%	11,86	6,47	13,41	13,47	13,53	-	-	23,86	28,25	1,78	3,97			
	Opini BPK terhadap Laporan Keuangan Pemerintah Daerah	Opini	-	-	-	-	-	WTP	WTP	-	-	-	WTP	WTP	100,00	Tercapai

No	Aspek/Bidang/Urusan/Indikator	Satuan	Kondisi Awal RPJMD 2015	Target						Realisasi					Capaian RPJMD 2020 (Realisasi 2020 berbanding dengan target 2021)	STATUS Akhir RPJMD (Perlu Upaya Keras/Akan Tercapai/Tercapai)
				2016	2017	2018	2019	2020	2021	2016	2017	2018	2019	2020		
1	2	3	4	5	6	7	8	9	10	11	12	13	14	15	16	17
	Proporsi PAD terhadap Pendapatan Daerah	%	-	-	-	-	-	15,97	16,09	-	-	-	16,93	17,04	105,90	Tercapai
	Persentase Peningkatan PAD	%	-	-	-	-	-	3,84	3,85	-	-	-	3,97	1,72	44,65	Perlu Upaya Keras
	Persentase Petepatan Penetapan Perda APBD (Induk dan Perubahan)	%	-	-	-	-	-	100	100	-	-	-	100,00	100	100,00	Tercapai
	Persentase Penyampaian Laporan Keuangan Pemerintah Daerah Akuntabel dan Tepat Waktu	%	-	-	-	-	-	100	100	-	-	-	100,00	100	100,00	Tercapai
4	KEPEGAWAIAN DAERAH															
	Rata-rata Nilai SKP	Skor	84	85	86	87	88	-	-	83,21	84,37	84,07	84,95			
	Nilai Kualitas ASN	Angka	-	-	-	-	-	80	85	-	-	-	75,44	61,85	72,76	Perlu Upaya Keras
5	FUNGSI LAINNYA															
	Nilai PMPRB	Nilai	60	62	63	64	65	-	-	Na	Na	Na	67,48			
	Nilai SAKIP	Nilai	50,59	52	60	62	64	60-70	70-80	52,49	55,04	58,64	58,70			

No	Aspek/Bidang/Urusan/Indikator	Satuan	Kondisi Awal RPJMD 2015	Target						Realisasi					Capaian RPJMD 2020 (Realisasi 2020 berbanding dengan target 2021)	STATUS Akhir RPJMD (Perlu Upaya Keras/Akan Tercapai/Tercapai)
				2016	2017	2018	2019	2020	2021	2016	2017	2018	2019	2020		
1	2	3	4	5	6	7	8	9	10	11	12	13	14	15	16	17
	Rata-rata Nilai SKM (Survei Kepuasan Masyarakat) pada Perangkat Daerah yang melaksanakan pelayanan publik	Skor	73,58	75	76	77	78	-	-	75	76,2	77,81	78,04			
	Opini Laporan Keuangan BPK	Opini	WDP	WDP	WDP	WTP	WTP	-	-	WDP	WDP	WDP	WTP			
	Tingkat maturitas SPIP	Nilai	1	1	2	2	3	-	-	1	2	2,736	3			
	Tingkat kapabilitas APIP	Level	1	2	2	3	3	-	-	2	2	3	3			
5	PENGAWASAN															
	Nilai Maturitas SPIP	Angka	-	-	-	-	-	3	3	-	-	-	3,00	3	100,00	Tercapai
6	SEKRETARIAT DPRD															
	Indek Kepuasan Anggota DPRD	Angka	-	-	-	-	-	90	95	-	-	-	85,00	85	89,47	Akan Tercapai
	Persentase Peningkatan Fasilitas Fungsi Legislasi	%	-	-	-	-	-	90	95	-	-	-	85,00	85	89,47	Akan Tercapai
	Persentase Peningkatan Fasilitas fungsi	%	-	-	-	-	-	90	95	-	-	-	82,00	85	89,47	Akan Tercapai

No	Aspek/Bidang/Urusan/Indikator	Satuan	Kondisi Awal RPJMD 2015	Target						Realisasi					Capaian RPJMD 2020 (Realisasi 2020 berbanding dengan target 2021)	STATUS Akhir RPJMD (Perlu Upaya Keras/Akan Tercapai/Tercapai)
				2016	2017	2018	2019	2020	2021	2016	2017	2018	2019	2020		
1	2	3	4	5	6	7	8	9	10	11	12	13	14	15	16	17
	Pengawasan dan Penganggaran															
7	SEKRETARIAT DAERAH															
	Nilai SAKIP OPD	Angka	-					60-70	70-80	-	-	-	58,7		0,00	Data Belum Tersedia
	Indeks Kepuasan Masyarakat terhadap Layanan OPD	Angka	-					80	88,3	-	-	-	78,4	80,1	90,71	Akan Tercapai
C	ASPEK DAYA SAING															
	Indeks Reformasi Birokrasi	Angka	-	-	-	-	-	60-70	70-80	-	-	-	54,44		0,00	Data Belum Tersedia
	Nilai SAKIP	Angka	50,59	52	60	62	64	60-70	70-80	52,49	55,04	58,64	58,70		0,00	Data Belum Tersedia
	Nilai Penilaian Mandiri Pelaksanaan Reformasi Birokrasi (PMPRB)	Angka	-	-	-	-	-	50-60	60-70	-	-	-	67,48	66,01	94,30	Akan Tercapai
	Indeks Kepuasan Masyarakat	Angka	-	-	-	-	-	78,5-82,25	82,26-88,30	-	-	-	80,07	80,1	97,37	Akan Tercapai
	Persentase Pertumbuhan Nilai Investasi	%	-	-	-	-	-	5-7	7-10	-	-	-	78,04	148,2	2.117,14	Tercapai

No	Aspek/Bidang/Urusan/Indikator	Satuan	Kondisi Awal RPJMD 2015	Target						Realisasi					Capaian RPJMD 2020 (Realisasi 2020 berbanding dengan target 2021)	STATUS Akhir RPJMD (Perlu Upaya Keras/Akan Tercapai/Tercapai)
				2016	2017	2018	2019	2020	2021	2016	2017	2018	2019	2020		
1	2	3	4	5	6	7	8	9	10	11	12	13	14	15	16	17
	Realisasi Investasi Baru PMA dan PMDN	Rp	-	-	-	-	-	9 trilyun	10 trilyun	-	-	-	8,02 trilyun	9,23	92,30	Akan Tercapai
	Persentase Pertumbuhan Industri Kreatif	%	-	-	-	-	-	1,2	1,2	-	-	-	1,63	0,6	50,00	Perlu Upaya Keras
	Persentase Pertumbuhan Nilai Realisasi Hasil Obyek Wisata	%	-	-	-	-	-	5-10	10-15	-	-	-	7,07	-53,39	-533,90	Perlu Upaya Keras
	Nilai Realisasi Hasil Obyek Wisata	Rp	-	-	-	-	-	7.041 Milyar	7.554 Milyar	-	-	-	6.925 Milyar	3.227,78	42,73	Perlu Upaya Keras
	Rasio Pemanfaatan Tata Ruang	Angka	-	-	-	-	-	80	100	-	-	-	87	83	83,00	Akan Tercapai
	Indeks Akses Transportasi	Angka	-	-	-	-	-	66,3	76,13	-	-	-	58,16	61,42	80,68	Akan Tercapai
	Persentase Masyarakat yang Memiliki Dokumen Administrasi Kependudukan	%	-	-	-	-	-	95	100	-	-	-	99,63	69,9	69,90	Perlu Upaya Keras

Sumber : Bappeda, 2020 data diolah

Pada Tahun 2020 capaian Dari 3 (tiga) aspek indikator kinerja memiliki 115 Indikator dengan rata-rata keseluruhan 90,59%. Aspek kesejahteraan masyarakat sebanyak 28 indikator dengan status capaian Tercapai 10, Akan Tercapai 15 dan Perlu Upaya Keras 3. Sedangkan Aspek pelayanan umum sebanyak 75 indikator dengan status Tercapai 34, Akan Tercapai 20, Perlu Upaya Keras 20 dan Data Belum Tersedia 1. Serta aspek daya saing daerah sebanyak 12 Indikator dengan status Tercapai 1, Akan Tercapai 5 dan Perlu Upaya Keras 4 dan Data Belum Tersedia 2. Adanya Pandemi Covid-19 secara Global dimulai awal bulan Maret 2020 menyebabkan dampak yang cukup signifikan di berbagai sektor, yaitu sektor kesehatan dan sektor ekonomi. Pembatasan aktivitas masyarakat berpengaruh pada aktivitas bisnis yang berimbas pada perekonomian sehingga memberikan dampak pada capaian program indikator makro pembangunan, selain itu adanya Instruksi Menteri Dalam Negeri Republik Indonesia Nomor 1 Tahun 2020 Tentang Pencegahan Penyebaran dan Percepatan Penanganan Corona Virus Disease 2019 di Lingkungan Pemerintah Daerah mengakibatkan pengalihan kegiatan untuk menangani kasus pandemi covid-19 sehingga pelaksanaan program/kegiatan belum maksimal hal ini berdampak pada capaian indikator program/kegiatan maupun capaian OPD belum tercapai target kinerjanya. Belanja daerah digunakan untuk mendanai (1) Belanja bidang kesehatan dan hal-hal lain terkait kesehatan dalam rangka pencegahan dan penanganan Covid-19; (2) Penyediaan jaring pengaman sosial/social safety net; (3) Penanganan dampak ekonomi terutama menjaga dunia usaha tetap hidup.

2.2.2. Hasil Evaluasi Indikator Kinerja Program tahun 2020

Hasil evaluasi indikator kinerja Program Tahun 2020 terdiri dari beberapa kategori status, yaitu:

- a. Tercapai untuk capaian nilai lebih dari atau sama dengan 100% ($X \leq 100\%$);
- b. Akan Tercapai untuk capaian nilai 76% dan kurang dari 100%, ($X76\% \leq 100\%$);
- c. Perlu Upaya Keras untuk capaian nilai kurang dari atau sama dengan 75% ($X \leq 75\%$);
- d. Data Belum Tersedia

- **Urusan Umum**

Urusan Umum diampu oleh 40 OPD Kabupaten Rembang. Pada urusan ini terdapat 6 Indikator Kinerja Program, dengan realisasi sebagaimana tabel berikut:

Tabel 2.97
Capaian Kinerja Penyelenggaraan Urusan Umum

NO	URUSAN DAN PROGRAM PEMBANGUNAN	INDIKATOR KINERJA PROGRAM (OUTCOME)	KONDISI KINERJA PADA AWAL RPJMD	TARGET CAPAIAN KINERJA PROGRAM						REALISASI KINERJA PROGRAM					Capaian RPJMD 2020 (Realisasi 2020 berbanding dengan target 2021)	STATUS Akhir RPJMD (Perlu Upaya Keras/Akan Tercapai/Tercapai)
				2015	2016	2017	2018	2019	2020	2021	2016	2017	2018	2019		
1	2	3	4	5	6	7	8	9	10	11	12	13	14	15	16	17
1	Urusan Umum															
1	Urusan Sekretariat															
	Program Pelayanan Administrasi Perkantoran															
		Persentase pemenuhan layanan administrasi perkantoran	100	100	100	100	100	-	-	100	100	100	100			
	Program Peningkatan Sarana dan Prasarana Aparatur															
		Persentase sarana dan prasarana aparatur dalam kondisi baik	60	60	65	70	75	-	-	60	65	70	75			
	Program Peningkatan Kapasitas Sumber Daya Aparatur															

NO	URUSAN DAN PROGRAM PEMBANGUNAN	INDIKATOR KINERJA PROGRAM (OUTCOME)	KONDISI KINERJA PADA AWAL RPJMD	TARGET CAPAIAN KINERJA PROGRAM						REALISASI KINERJA PROGRAM					Capaian RPJMD 2020 (Realisasi 2020 berbanding dengan target 2021)	STATUS Akhir RPJMD (Perlu Upaya Keras/Akan Tercapai/Tercapai)
			2015	2016	2017	2018	2019	2020	2021	2016	2017	2018	2019	2020		
1	2	3	4	5	6	7	8	9	10	11	12	13	14	15	16	17
		Persentase pengelolaan kepegawaian yang dilaksanakan tepat waktu	75	75	80	85	90	-	-	75	80	85	90			
	Program Peningkatan Pengembangan Sistem Pelaporan Capaian Kinerja dan Keuangan															
		Persentase pelaporan capaian kinerja dan keuangan dilaksanakan tepat waktu	75	75	80	85	90	-	-	75	80	85	90			
	Program Peningkatan Disiplin Aparatur															
		Persentase kehadiran ASN tepat waktu	70	70	75	77	80	-	-	70	75	77	80			
	Program Pemeliharaan Barang Milik Daerah															
		Persentase Barang	80	80	82	85	87	-	-	80	82	85	87			

NO	URUSAN DAN PROGRAM PEMBANGUNAN	INDIKATOR KINERJA PROGRAM (OUTCOME)	KONDISI KINERJA PADA AWAL RPJMD	TARGET CAPAIAN KINERJA PROGRAM						REALISASI KINERJA PROGRAM					Capaian RPJMD 2020 (Realisasi 2020 berbanding dengan target 2021)	STATUS Akhir RPJMD (Perlu Upaya Keras/Akan Tercapai/Tercapai)
			2015	2016	2017	2018	2019	2020	2021	2016	2017	2018	2019	2020		
1	2	3	4	5	6	7	8	9	10	11	12	13	14	15	16	17
		Inventarisasi dalam kondisi baik														
	Program Manajemen Administrasi Pelayanan Umum, Kepegawaian dan Keuangan Perangkat Daerah															
		Persentase Ketercapaian Pelayanan Umum (Formulasi : Jumlah pelayanan umum yang dilaksanakan/jumlah pelayanan umum yang ada) X 100%	-	-	-	-	-	90	95	-	-	-	90	90	94,74	Akan Tercapai
		Persentase Ketercukupan Sarana dan Prasarana Aparatur (Formulasi :	-	-	-	-	-	90	95	-	-	-	90	90	94,74	Akan Tercapai

NO	URUSAN DAN PROGRAM PEMBANGUNAN	INDIKATOR KINERJA PROGRAM (OUTCOME)	KONDISI KINERJA PADA AWAL RPJMD	TARGET CAPAIAN KINERJA PROGRAM						REALISASI KINERJA PROGRAM					Capaian RPJMD 2020 (Realisasi 2020 berbanding dengan target 2021)	STATUS Akhir RPJMD (Perlu Upaya Keras/Akan Tercapai/Tercapai)
			2015	2016	2017	2018	2019	2020	2021	2016	2017	2018	2019	2020		
1	2	3	4	5	6	7	8	9	10	11	12	13	14	15	16	17
		Jumlah sarana prasarana yang tercukupi/jumlah sarana prasarana yang ditargetkan) X 100%														
		Persentase Pemenuhan Pelayanan Kepegawaian (Formulasi : Jumlah Pelayanan Kepegawaian yang terpenuhi/Jumlah pelayanan kepegawaian yang wajib dipenuhi) x 100%	-	-	-	-	-	90	95	-	-	-	90	90	94,74	Akan Tercapai
		Persentase Pemenuhan Pelayanan Keuangan	-	-	-	-	-	90	95	-	-	-	90	90	94,74	Akan Tercapai

NO	URUSAN DAN PROGRAM PEMBANGUNAN	INDIKATOR KINERJA PROGRAM (OUTCOME)	KONDISI KINERJA PADA AWAL RPJMD	TARGET CAPAIAN KINERJA PROGRAM						REALISASI KINERJA PROGRAM					Capaian RPJMD 2020 (Realisasi 2020 berbanding dengan target 2021)	STATUS Akhir RPJMD (Perlu Upaya Keras/Akan Tercapai/Tercapai)
			2015	2016	2017	2018	2019	2020	2021	2016	2017	2018	2019	2020		
1	2	3	4	5	6	7	8	9	10	11	12	13	14	15	16	17
		(Formulasi : Jumlah Pelayanan keuangan yang terpenuhi/ Jumlah pelayanan keuangan yang wajib dipenuhi) x 100%														
	Program Perencanaan dan Evaluasi Kinerja Perangkat Daerah															
		Persentase Keselarasan Perencanaan terhadap Capaian Kinerja Perangkat Daerah (Formulasi : Jumlah Capaian Indikator Kinerja/Jumlah Target Indikator Kinerja) X 100%	-	-	-	-	-	65	70	-	-	-	65	65	92,86	Akan Tercapai

NO	URUSAN DAN PROGRAM PEMBANGUNAN	INDIKATOR KINERJA PROGRAM (OUTCOME)	KONDISI KINERJA PADA AWAL RPJMD	TARGET CAPAIAN KINERJA PROGRAM						REALISASI KINERJA PROGRAM					Capaian RPJMD 2020 (Realisasi 2020 berbanding dengan target 2021)	STATUS Akhir RPJMD (Perlu Upaya Keras/Akan Tercapai/Tercapai)
			2015	2016	2017	2018	2019	2020	2021	2016	2017	2018	2019	2020		
1	2	3	4	5	6	7	8	9	10	11	12	13	14	15	16	17
	Program Peningkatan Keterbukaan Informasi Publik															
		Persentase Informasi Yang Disampaikan Ke Publik (Formulasi : Jumlah Informasi Yang Disampaikan Publik/Jumlah Informasi Publik Yang Wajib Disampaikan) X 100%	-	-	-	-	-	90	95	-	-	-	90	90	94,74	Akan Tercapai

Berdasarkan Hasil evaluasi RKPD terhadap target akhir RPJMD dari 8 indikator program pada Urusan Pendidikan terdapat 4 indikator yang seluruhnya dalam status akan tercapai.

- **Urusan Pendidikan**

Urusan Pendidikan diampu oleh Dinas Pendidikan Pemuda dan Olahraga serta Bagian Kesejahteraan Rakyat, Setda. Pada urusan ini terdapat 8 Indikator Kinerja Program, dengan realisasi sebagaimana tabel berikut:

Tabel 2.98

Capaian Kinerja Penyelenggaraan Urusan Pendidikan

NO	URUSAN DAN PROGRAM PEMBANGUNAN	INDIKATOR KINERJA PROGRAM (OUTCOME)	KONDISI KINERJA PADA AWAL RPJMD	TARGET CAPAIAN KINERJA PROGRAM						REALISASI KINERJA PROGRAM					Capaian RPJMD 2020 (Realisasi 2020 berbanding dengan target 2021)	STATUS Akhir RPJMD (Perlu Upaya Keras/Akan Tercapai/Tercapai)
				2015	2016	2017	2018	2019	2020	2021	2016	2017	2018	2019		
1	2	3	4	5	6	7	8	9	10	11	12	13	14	15	16	17
2	Urusan Wajib Pelayanan Dasar															
1	Urusan Pendidikan															
	Program Pendidikan Anak Usia Dini															
		APK Pendidikan Anak Usia Dini (PAUD) 0-6 tahun	72,36	76	80	84	88	-	-	91	86,8	84	88,7			
		Persentase lembaga PAUD yang terakreditasi cukup dan baik	30	32	35	37	39	-	-	0,03	5,1	37	38,7			
	Program Wajib Belajar Pendidikan Dasar Sembilan Tahun (Program Pendidikan Dasar)															
		Rata-rata Nilai Ujian Sekolah SD	78,25	78,5	78,8	79	79,3	-	-	77,5	77,5	79	89,1			

NO	URUSAN DAN PROGRAM PEMBANGUNAN	INDIKATOR KINERJA PROGRAM (OUTCOME)	KONDISI KINERJA PADA AWAL RPJMD	TARGET CAPAIAN KINERJA PROGRAM						REALISASI KINERJA PROGRAM					Capaian RPJMD 2020 (Realisasi 2020 berbanding dengan target 2021)	STATUS Akhir RPJMD (Perlu Upaya Keras/Akan Tercapai/Tercapai)
			2015	2016	2017	2018	2019	2020	2021	2016	2017	2018	2019	2020		
1	2	3	4	5	6	7	8	9	10	11	12	13	14	15	16	17
		Rata-rata Nilai Ujian Nasional SMP	54,6	55	55,3	55,5	56	-	-	49,6	51,8	55,5	95,8			
		Angka Partisipasi Kasar (APK) SD/MI/Paket A	86,9	88	90	92	94	-	-	99,4	100	92	108			
		Angka Partisipasi Kasar (APK) SMP/MTs/Paket B	76,5	78	80	82	84	-	-	102	98,2	82	72,8			
		Angka Partisipasi Murni (APM) SD/MI/Paket A	0,02	0,02	0,02	0,01	0,01	-	-	86,5	0,05	0,01	0			
		Angka Partisipasi Murni (APM) SMP/MTs/Paket B	0,19	0,17	0,15	0,13	0,11	-	-	75,9	0,27	0,13	0,39			
	Program Pendidikan Menengah															
		Angka Partisipasi Kasar (APK) SMA/SMK/MA	73,31	80	Provinsi	Provinsi	Provinsi	-	-	81,5	Provinsi	Provinsi	Provinsi			
		Angka Partisipasi Murni (APM) SMA/SMK/MA	45,05	55	Provinsi	Provinsi	Provinsi	-	-	51,7	Provinsi	Provinsi	Provinsi			

NO	URUSAN DAN PROGRAM PEMBANGUNAN	INDIKATOR KINERJA PROGRAM (OUTCOME)	KONDISI KINERJA PADA AWAL RPJMD	TARGET CAPAIAN KINERJA PROGRAM						REALISASI KINERJA PROGRAM					Capaian RPJMD 2020 (Realisasi 2020 berbanding dengan target 2021)	STATUS Akhir RPJMD (Perlu Upaya Keras/Akan Tercapai/Tercapai)
			2015	2016	2017	2018	2019	2020	2021	2016	2017	2018	2019	2020		
1	2	3	4	5	6	7	8	9	10	11	12	13	14	15	16	17
	Program Peningkatan Kualitas Pendidikan Non Formal															
		Persentase kelulusan kejar paket A, B, C	100	100	100	100	100	-	-	100	100	100	83			
		Persentase Lembaga Pendidikan Non Formal dan Informal (PNFI) yang berizin	1,8	2,8	3,8	4,8	4,8	-	-	100	100	4,8	4,8			
		Meningkatnya Angka Melek Huruf (AMH) penduduk usia 15 tahun ke atas	98	99	99	99,1	99,1	-	-	96,7	83,4	99,1	94,7			
	Program Peningkatan Mutu Pendidik dan Tenaga Kependidikan															
		Guru Persentase yang memenuhi kualifikasi S1/D-IV	72	75	77	80	82	-	-	92,3	90,9	80	85,2			

NO	URUSAN DAN PROGRAM PEMBANGUNAN	INDIKATOR KINERJA PROGRAM (OUTCOME)	KONDISI KINERJA PADA AWAL RPJMD	TARGET CAPAIAN KINERJA PROGRAM						REALISASI KINERJA PROGRAM					Capaian RPJMD 2020 (Realisasi 2020 berbanding dengan target 2021)	STATUS Akhir RPJMD (Perlu Upaya Keras/Akan Tercapai/Tercapai)
			2015	2016	2017	2018	2019	2020	2021	2016	2017	2018	2019	2020		
1	2	3	4	5	6	7	8	9	10	11	12	13	14	15	16	17
		Persentase Guru TK yang memenuhi kualifikasi S1/D-IV dan bersertifikat pendidik	26,46	28	29	31	33	-	-	75,3	65,4	31	52			
		Persentase Guru SD/MI yang memenuhi kualifikasi S1/D-IV dan bersertifikat pendidik	83,45	84	85	87	89	-	-	89,5	51,1	87	51,6			
		Persentase Guru SMP/MTs yang memenuhi kualifikasi S1/D-IV dan bersertifikat pendidik	93,86	95	96	97	98	-	-	97,3	52,6	97	72,7			
		Persentase Guru SMA/MA yang memenuhi kualifikasi S1/D-	49,18	54	59	63	67	-	-	95	Provin	Provin	Provinsi			

NO	URUSAN DAN PROGRAM PEMBANGUNAN	INDIKATOR KINERJA PROGRAM (OUTCOME)	KONDISI KINERJA PADA AWAL RPJMD	TARGET CAPAIAN KINERJA PROGRAM						REALISASI KINERJA PROGRAM					Capaian RPJMD 2020 (Realisasi 2020 berbanding dengan target 2021)	STATUS Akhir RPJMD (Perlu Upaya Keras/Akan Tercapai/Tercapai)
			2015	2016	2017	2018	2019	2020	2021	2016	2017	2018	2019	2020		
1	2	3	4	5	6	7	8	9	10	11	12	13	14	15	16	17
		IV dan bersertifikat pendidik														
	Program Manajemen Pelayanan Pendidikan															
		Persentase capaian SPM pendidikan dasar pada tingkat kabupaten	86,33	87	90	92	94	-	-	97	97	92	105			
		Persentas pengelolaan sekolah yang memenuhi manajemen mutu berbasis sekolah (MBS)	86,33	88	93	98	100	-	-	100	100	98	100			
		Persentase sekolah yang sudah menerapkan Standar Pelayanan Minimal (SPM)	77,1	77,1	100	100	100	-	-	97,4	97,4	100	97,4			

NO	URUSAN DAN PROGRAM PEMBANGUNAN	INDIKATOR KINERJA PROGRAM (OUTCOME)	KONDISI KINERJA PADA AWAL RPJMD	TARGET CAPAIAN KINERJA PROGRAM						REALISASI KINERJA PROGRAM					Capaian RPJMD 2020 (Realisasi 2020 berbanding dengan target 2021)	STATUS Akhir RPJMD (Perlu Upaya Keras/Akan Tercapai/Tercapai)
			2015	2016	2017	2018	2019	2020	2021	2016	2017	2018	2019	2020		
1	2	3	4	5	6	7	8	9	10	11	12	13	14	15	16	17
		Cakupan pelayanan penerbitan izin pendidikan	100	100	100	100	100	-	-	100	100	100	100			
	Program Peyusunan, Pengembangan dan Pembinaan Bahasa Sastra Daerah															
		Persentase Bahasa dan Sastra Daerah yang tertangani	n.a	10	15	20	25	-	-	N/A	100	20	100			
	Program Pendidikan Khusus dan Layanan Khusus															
		Persentase peningkatan jumlah sekolah inklusi SD	1	10	20	30	35	-	-	30	64,7	30	56			
		Persentase peningkatan jumlah sekolah inklusi SMP	8	10	20	30	35	-	-	26,4	20,3	30	14			
	Program penetapan kurikulum muatan lokal															

NO	URUSAN DAN PROGRAM PEMBANGUNAN	INDIKATOR KINERJA PROGRAM (OUTCOME)	KONDISI KINERJA PADA AWAL RPJMD	TARGET CAPAIAN KINERJA PROGRAM						REALISASI KINERJA PROGRAM					Capaian RPJMD 2020 (Realisasi 2020 berbanding dengan target 2021)	STATUS Akhir RPJMD (Perlu Upaya Keras/Akan Tercapai/Tercapai)
			2015	2016	2017	2018	2019	2020	2021	2016	2017	2018	2019	2020		
1	2	3	4	5	6	7	8	9	10	11	12	13	14	15	16	17
	pendidikan dasar, PAUD, dan pendidikan non formal															
		Persentase sekolah yang menerapkan muatan lokal pendidikan karakter dan budi pekerti	26,12	-	40	50	60	-	-	N/A	57,2	50	100			
	Program Pemerataan Akses dan Peningkatan Kualitas Layanan Pendidikan Anak Usia Dini dan Pendidikan Non Formal															
		APK PAUD 3-6 Tahun	-	-	-	-	-	89	90	-	-	-	88,7	88,74	98,60	Akan Tercapai
		Persentase Lembaga PNF dan PAUD yang terakreditasi A	-	-	-	-	-	35	40	-	-	-	38,73	2,98	7,45	Perlu Upaya Keras
		Persentase Desa Vokasi	-	-	-	-	-	4	4	-	-	-	3	3	75,00	Perlu Upaya Keras
	Program Pemerataan Akses dan Peningkatan Kualitas															

NO	URUSAN DAN PROGRAM PEMBANGUNAN	INDIKATOR KINERJA PROGRAM (OUTCOME)	KONDISI KINERJA PADA AWAL RPJMD	TARGET CAPAIAN KINERJA PROGRAM						REALISASI KINERJA PROGRAM					Capaian RPJMD 2020 (Realisasi 2020 berbanding dengan target 2021)	STATUS Akhir RPJMD (Perlu Upaya Keras/Akan Tercapai/Tercapai)
				2015	2016	2017	2018	2019	2020	2021	2016	2017	2018	2019		
1	2	3	4	5	6	7	8	9	10	11	12	13	14	15	16	17
	Layanan Pendidikan Sekolah Dasar															
		APM SD/MI/ sederajat	-	-	-	-	-	94	95	-	-	-	91,1	91,08	95,87	Akan Tercapai
		Persentase SD yang terakreditasi A	-	-	-	-	-	35	40,5	-	-	-	27	26,67	65,88	Perlu Upaya Keras
	Program Pemerataan Akses dan Peningkatan Kualitas Layanan Pendidikan Sekolah Menengah Pertama															
		APM SMP/ MTs/ sederajat	-	-	-	-	-	76	77	-	-	-	72,8	72,97	94,77	Akan Tercapai
		Persentase SMP yang terakreditasi A	-	-	-	-	-	64,3	67,9	-	-	-	55	55	81,05	Akan Tercapai
	Program Peningkatan Mutu Pendidik dan Tenaga Kependidikan															
		Persentase Guru yang Memenuhi Kualifikasi dan berkompentensi	-	-	-	-	-	65	70	-	-	-	62,18	50,85	72,64	Perlu Upaya Keras

Sumber : Dindikpora Kabupaten Rembang, 2020 data diolah

Berdasarkan Hasil evaluasi RKPD terhadap target akhir RPJMD dari 8 indikator program pada Urusan Pendidikan terdapat 4 indikator yang akan tercapai dan 4 indikator perlu upaya keras yaitu Persentase Lembaga PNF dan PAUD yang terakreditasi A, Persentase Desa Vokasi, APM SD/MI/ sederajat, Persentase SD yang terakreditasi A, APM SMP/MTs/ sederajat, Persentase SMP yang terakreditasi A, Persentase Guru yang Memenuhi Kualifikasi dan berkompentensi.

• **Urusan Kesehatan**

Urusan Kesehatan diampu oleh Dinas Kesehatan dan RSUD dr. R. Soetrasno. Pada urusan ini terdapat 56 Indikator Kinerja Program, dengan realisasi secara keseluruhan sebagaimana tabel berikut.

Tabel 2.99
Capaian Kinerja Penyelenggaraan Urusan Kesehatan

NO	URUSAN DAN PROGRAM PEMBANGUNAN	INDIKATOR KINERJA PROGRAM (OUTCOME)	KONDISI KINERJA PADA AWAL RPJMD	TARGET CAPAIAN KINERJA PROGRAM						REALISASI KINERJA PROGRAM					Capaian RPJMD 2020 (Realisasi 2020 berbanding dengan target 2021)	STATUS Akhir RPJMD (Perlu Upaya Keras/ Akan Tercapai/ Ter capai)
			2015	2016	2017	2018	2019	2020	2021	2016	2017	2018	2019	2020		
1	2	3	4	5	6	7	8	9	10	11	12	13	14	15	16	17
2	Urusan Kesehatan															
	Program Obat dan Perbekalan Kesehatan															
		Persentase ketersediaan obat dan perbekalan kesehatan sesuai dengan kebutuhan	98	98	98.7	98.8	99	-	-	98,3	98,2	97,5	99,12			
	Program Upaya Kesehatan Masyarakat															
		Cakupan pelayanan kesehatan dasar	75	75	75	75	75	-	-	70,3	100	100	100			

NO	URUSAN DAN PROGRAM PEMBANGUNAN	INDIKATOR KINERJA PROGRAM (OUTCOME)	KONDISI KINERJA PADA AWAL RPJMD	TARGET CAPAIAN KINERJA PROGRAM						REALISASI KINERJA PROGRAM					Capaian RPJMD 2020 (Realisasi 2020 berbanding dengan target 2021)	STATUS Akhir RPJMD (Perlu Upaya Keras/Akan Tercapai/Tercapai)
			2015	2016	2017	2018	2019	2020	2021	2016	2017	2018	2019	2020		
1	2	3	4	5	6	7	8	9	10	11	12	13	14	15	16	17
		masyarakat miskin														
		Cakupan penduduk yang menjadi peserta Jaminan Kesehatan	60	60	75	80	80	-	-	76,4	83	86	89			
		Persentase penurunan AKI	8	6	6	6	6	-	-	15	14	9	7			
		Persentase penurunan AKB	134	130	125	120	120	-	-	143	135	149	161			
		Persentase Desa stop buang air besar sembarangan (BABS)	60	70	80	90	90	-	-	65,6	81,9	100	100			
		Persentase Desa Sanitasi Total Berbasis Masyarakat (STBM)	5	10	15	20	20	-	-	2,4	3,7	3,7	6,8			
	Program Pengawasan Obat dan Makanan															
		Persentase kasus keracunan	96,5	97	98	99	99	-	-	97	98	99	99			

NO	URUSAN DAN PROGRAM PEMBANGUNAN	INDIKATOR KINERJA PROGRAM (OUTCOME)	KONDISI KINERJA PADA AWAL RPJMD	TARGET CAPAIAN KINERJA PROGRAM						REALISASI KINERJA PROGRAM					Capaian RPJMD 2020 (Realisasi 2020 berbanding dengan target 2021)	STATUS Akhir RPJMD (Perlu Upaya Keras/Akan Tercapai/Tercapai)
			2015	2016	2017	2018	2019	2020	2021	2016	2017	2018	2019	2020		
1	2	3	4	5	6	7	8	9	10	11	12	13	14	15	16	17
		makanan yang ditangani														
		Persentase Produk Makanan Olahan Industri Rumah Tangga Pangan (IRTP) yang memenuhi syarat	96,5	97,5	98	98	98	-	-	97,5	98	98	98			
	Program Promosi Kesehatan dan Pemberdayaan Masyarakat															
		Persentase rumah tangga berperilaku hidup bersih dan sehat (PHBS).	77.1	80	82	85	77,5	-	-	76,7	72,6	77,1	83,26			
		Cakupan Desa Siaga Aktif	100	100	100	100	100	-	-	100	41,8	10,5	13,9			
	Program Perbaikan Gizi Masyarakat															
		Prevalensi balita dengan berat badan rendah / kekurangan gizi	9,84	9,5	9	8,7	8,7	-	-	9,2	9,1	4,93	7,3			

NO	URUSAN DAN PROGRAM PEMBANGUNAN	INDIKATOR KINERJA PROGRAM (OUTCOME)	KONDISI KINERJA PADA AWAL RPJMD	TARGET CAPAIAN KINERJA PROGRAM						REALISASI KINERJA PROGRAM					Capaian RPJMD 2020 (Realisasi 2020 berbanding dengan target 2021)	STATUS Akhir RPJMD (Perlu Upaya Keras/Akan Tercapai/Tercapai)
			2015	2016	2017	2018	2019	2020	2021	2016	2017	2018	2019	2020		
1	2	3	4	5	6	7	8	9	10	11	12	13	14	15	16	17
		Cakupan Balita Gizi Buruk mendapat perawatan	100	100	100	100	100	-	-	100	100	100	100			
		Rasio posyandu per satuan balita	10,07	10,1	11,01	11,13	11,1	-	-	27,6	36	28,1	35,9			
	Program Pengembangan Lingkungan Sehat															
		Cakupan rumah sehat	67,24	70	73	75	75	-	-	70	74	76,1	76,72			
		Cakupan rumah bebas jentik	67,24	67,2	75	80	80	-	-	60	81,5	82,9	79,23			
		Persentase Tempat Tempat Umum (TTU) yang memenuhi syarat	80,34	80,3	90	95	95	-	-	86,5	83,9	93,6	64,8			
		Persentase Tempat Pengelolaan Makanan (TPM) yang memenuhi syarat	95.76	95.76	80	90	90	-	-	60,1	73,5	74	68,1			
		Cakupan jamban Keluarga (JAGA)	47.23	47.23	70	75	75	-	-	69,5	87,2	91	83,59			

NO	URUSAN DAN PROGRAM PEMBANGUNAN	INDIKATOR KINERJA PROGRAM (OUTCOME)	KONDISI KINERJA PADA AWAL RPJMD	TARGET CAPAIAN KINERJA PROGRAM						REALISASI KINERJA PROGRAM					Capaian RPJMD 2020 (Realisasi 2020 berbanding dengan target 2021)	STATUS Akhir RPJMD (Perlu Upaya Keras/Akan Tercapai/Tercapai)
			2015	2016	2017	2018	2019	2020	2021	2016	2017	2018	2019	2020		
1	2	3	4	5	6	7	8	9	10	11	12	13	14	15	16	17
		yang memenuhi syarat														
		Cakupan Sanitasi dan Air Bersih (SAB) yang memenuhi syarat	63	63	75	80	80	-	-	54,4	78	79,1	84,93			
	Program Pencegahan dan Penanggulangan Penyakit Menular															
		Persentase Kejadian Luar Biasa (KLB) penyakit yang dilakukan penanggulangan < 24 jam	100	100	100	100	100	-	-	100	100	100	100			
		Cakupan Desa / kelurahan Univer- sal Child Immunization (UCI)	100	100	100	100	100	-	-	100	100	100	60			
		Cakupan penemuan dan penanganan	100	100	100	100	100	-	-	39,4	47,3	54,9	100			

NO	URUSAN DAN PROGRAM PEMBANGUNAN	INDIKATOR KINERJA PROGRAM (OUTCOME)	KONDISI KINERJA PADA AWAL RPJMD	TARGET CAPAIAN KINERJA PROGRAM						REALISASI KINERJA PROGRAM					Capaian RPJMD 2020 (Realisasi 2020 berbanding dengan target 2021)	STATUS Akhir RPJMD (Perlu Upaya Keras/Akan Tercapai/Tercapai)
			2015	2016	2017	2018	2019	2020	2021	2016	2017	2018	2019	2020		
1	2	3	4	5	6	7	8	9	10	11	12	13	14	15	16	17
		penderita penyakit TBC BTA														
		Persentase kasus baru TB paru (BTA positif) yang tertangani	100	100	100	100	100	-	-	100	100	100	100			
		Persentase penanganan kasus diare per 1000 penduduk yang tertangani	80	90	100	100	100	-	-	100	100	100	100			
		Persentase kasus Demam Berdarah Dengue (DBD) yang ditangani	90	95	100	100	100	-	-	100	100	100	100			
		Persentase ODHA terdata yang mendapatkan Anti Retroviral Treatment (ATR)	100	100	100	100	100	-	-	100	100	100	100			
		Persentase kasus Filariasis (kaki gajah) yang ditangani	100	100	100	100	100	-	-	100	100	tk ada kasus	tdk ada kasus			

NO	URUSAN DAN PROGRAM PEMBANGUNAN	INDIKATOR KINERJA PROGRAM (OUTCOME)	KONDISI KINERJA PADA AWAL RPJMD	TARGET CAPAIAN KINERJA PROGRAM						REALISASI KINERJA PROGRAM					Capaian RPJMD 2020 (Realisasi 2020 berbanding dengan target 2021)	STATUS Akhir RPJMD (Perlu Upaya Keras/Akan Tercapai/Tercapai)
			2015	2016	2017	2018	2019	2020	2021	2016	2017	2018	2019	2020		
1	2	3	4	5	6	7	8	9	10	11	12	13	14	15	16	17
		Persentase penanganan penderita malaria	n.a	100	100	100	100	-	-	100	100	100	100			
	Program Pencegahan dan Penanggulangan Penyakit tidak Menular															
		Prevalensi tekanan darah tinggi	2,17	2,11	< 5	< 5	< 5	-	-	0,51	8,2	0,15	13			
		Persentase perempuan usia 30-50 tahun yang dideteksi dini kanker serviks dan payudara	1,2	1,2	< 1.5	< 1.5	< 1,5	-	-	0,71	0,74	0,23	0,34			
		Persentase merokok penduduk usia < 18 Tahun	n.a	< 7	< 7	< 7	< 7	-	-	NA	NA	NA	NA			
		Persentase Desa/Kel yang melaksanakan kegiatan Posbindu	n.a	15	20	25	25	-	-	8,84	22,8	63	99			

NO	URUSAN DAN PROGRAM PEMBANGUNAN	INDIKATOR KINERJA PROGRAM (OUTCOME)	KONDISI KINERJA PADA AWAL RPJMD	TARGET CAPAIAN KINERJA PROGRAM						REALISASI KINERJA PROGRAM					Capaian RPJMD 2020 (Realisasi 2020 berbanding dengan target 2021)	STATUS Akhir RPJMD (Perlu Upaya Keras/Akan Tercapai/Tercapai)
				2015	2016	2017	2018	2019	2020	2021	2016	2017	2018	2019		
1	2	3	4	5	6	7	8	9	10	11	12	13	14	15	16	17
		Penyakit Tidak Menular (PTM)														
	Program Standarisasi Pelayanan Kesehatan															
		Persentase Puskesmas yg telah memiliki Standar Plyn Publik (SPP)	18	30	40	50	50	-	-	50	100	100	100			
		Cakupan Pelayanan Gawat Darurat level 1 yang harus disediakan oleh RSUD	100	100	100	100	100	-	-	100	100	100	100			
		Prosentase kasus gawat darurat yang ditangani dengan SPGDT (Sistem Penanganan Gawat Darurat Terpadu)	100	100	100	100	100	-	-	100	100	80	95			
		Prosentase Fasilitas	90	100	100	100	100	-	-	100	100	100	100			

NO	URUSAN DAN PROGRAM PEMBANGUNAN	INDIKATOR KINERJA PROGRAM (OUTCOME)	KONDISI KINERJA PADA AWAL RPJMD	TARGET CAPAIAN KINERJA PROGRAM						REALISASI KINERJA PROGRAM					Capaian RPJMD 2020 (Realisasi 2020 berbanding dengan target 2021)	STATUS Akhir RPJMD (Perlu Upaya Keras/Akan Tercapai/Tercapai)
				2015	2016	2017	2018	2019	2020	2021	2016	2017	2018	2019		
1	2	3	4	5	6	7	8	9	10	11	12	13	14	15	16	17
		Pelayanan Kesehatan yang memiliki Ijin Operasional														
	Program Pengadaan, Peningkatan dan Perbaikan Sarana dan Prasarana Puskesmas/Puskemas Pembantu dan Jaringannya															
		Rasio Puskesmas terhadap jumlah penduduk	0,26	0,26	0,26	0,26	0,26	-	-	0,81	0,81	0,27	0,26			
		Ratio bed rawat inap per 10.000 penduduk	0,78	82	83	83	83	-	-	82,5	84	84	80			
		Persentase puskesmas, Puskesmas pembantu dan Pusling dengan kondisi sarana dan prasarana memadai	70	80	90	100	100	-	-	85	92	92	90			

NO	URUSAN DAN PROGRAM PEMBANGUNAN	INDIKATOR KINERJA PROGRAM (OUTCOME)	KONDISI KINERJA PADA AWAL RPJMD	TARGET CAPAIAN KINERJA PROGRAM						REALISASI KINERJA PROGRAM					Capaian RPJMD 2020 (Realisasi 2020 berbanding dengan target 2021)	STATUS Akhir RPJMD (Perlu Upaya Keras/Akan Tercapai/Tercapai)
			2015	2016	2017	2018	2019	2020	2021	2016	2017	2018	2019	2020		
1	2	3	4	5	6	7	8	9	10	11	12	13	14	15	16	17
	Program Kemitraan Peningkatan Pelayanan Kesehatan															
		Kemitraan Pemberdayaan Masyarakat dalam bidang Kesehatan	67,3	70	80	90	90	-	-	74	82	85	90			
		Rasio dokter per satuan penduduk (10.000 penduduk)	34	36	38	42	42	-	-	120	0,88	2	23,07			
		Persentase Puskesmas yang minimal memiliki lima jenis tenaga kesehatan	31	40	60	70	70	-	-	12	11,8	11,7	58,82			
	Program Peningkatan Pelayanan Kesehatan Anak dan Balita															
		Cakupan Penjangkaran kesehatan siswa SD dan setingkat	100	100	100	100	100	-	-	100	100	100	100			

NO	URUSAN DAN PROGRAM PEMBANGUNAN	INDIKATOR KINERJA PROGRAM (OUTCOME)	KONDISI KINERJA PADA AWAL RPJMD	TARGET CAPAIAN KINERJA PROGRAM						REALISASI KINERJA PROGRAM					Capaian RPJMD 2020 (Realisasi 2020 berbanding dengan target 2021)	STATUS Akhir RPJMD (Perlu Upaya Keras/Akan Tercapai/Tercapai)
			2015	2016	2017	2018	2019	2020	2021	2016	2017	2018	2019	2020		
1	2	3	4	5	6	7	8	9	10	11	12	13	14	15	16	17
	Program Peningkatan Pelayanan Kesehatan Lansia															
		Proporsi Cakupan Pemeriksaan Pra Usila dan Usila	80	80	80	80	80	-	-	77,3	73,3	73,3	98,5			
	Program Peningkatan Keselamatan Ibu Melahirkan dan Anak															
		Cakupan pertolongan persalinan oleh tenaga kesehatan yang memiliki kompetensi kebidanan	92	93	94	95	95	-	-	100	99,8	100	99,9			
		Cakupan kunjungan bayi	100	90	91	92	92	-	-	94,9	94,5	98,7	98,2			
		Cakupan kunjungan Ibu hamil K4	100	70	72	75	75	-	-	89,9	90,4	90,7	90,9			
		Cakupan pelayanan nifas	100	85	87	89	89	-	-	96,9	96,5	97,7	90,9			

NO	URUSAN DAN PROGRAM PEMBANGUNAN	INDIKATOR KINERJA PROGRAM (OUTCOME)	KONDISI KINERJA PADA AWAL RPJMD	TARGET CAPAIAN KINERJA PROGRAM						REALISASI KINERJA PROGRAM					Capaian RPJMD 2020 (Realisasi 2020 berbanding dengan target 2021)	STATUS Akhir RPJMD (Perlu Upaya Keras/Akan Tercapai/Tercapai)
			2015	2016	2017	2018	2019	2020	2021	2016	2017	2018	2019	2020		
1	2	3	4	5	6	7	8	9	10	11	12	13	14	15	16	17
		Cakupan neonatus dengan komplikasi yang ditangani	100	100	100	100	100	-	-	100	100	100	100			
		Cakupan komplikasi kebidanan yang ditangani	100	100	100	100	100	-	-	100	100	100	100			
		Persentase BBLR yang ditangani sesuai dengan standar oleh tenaga kesehatan	100	100	100	100	100	-	-	100	100	100 4,93	100			
	Program Peningkatan Sumber Daya Manusia Bidang Kesehatan															
		Persentase pemanfaatan hasil peningkatan kualitas SDM Kesehatan	100	100	100	100	100	-	-	100	100	100	100			
	Peningkatan Kualitas Pelayanan Kesehatan pada PPK-BLUD Puskesmas															

NO	URUSAN DAN PROGRAM PEMBANGUNAN	INDIKATOR KINERJA PROGRAM (OUTCOME)	KONDISI KINERJA PADA AWAL RPJMD	TARGET CAPAIAN KINERJA PROGRAM						REALISASI KINERJA PROGRAM					Capaian RPJMD 2020 (Realisasi 2020 berbanding dengan target 2021)	STATUS Akhir RPJMD (Perlu Upaya Keras/Akan Tercapai/Tercapai)
			2015	2016	2017	2018	2019	2020	2021	2016	2017	2018	2019	2020		
1	2	3	4	5	6	7	8	9	10	11	12	13	14	15	16	17
		Persentase peningkatan fasilitas kesehatan terakreditasi	70	80	93,75	100	100	-	-	90	93	94	100			
	Program Pengadaan, Peningkatan, Perbaikan Sarana dan Prasarana Rumah Sakit / Rumah Sakit Jiwa, Rumah Sakit Paru-paru / Rumah Sakit Mata															
		Skor Indeks/Survey Kepuasan Masyarakat (I/SKM) RSUD	76,2	77	80	80	80	-	-	77,9	78,3	78,4	78,81			
		BOR (Bed Occupancy Ratio)	81,04	80	80	80	80	-	-	86,2	78,1	80	86			
		AVLOS (Average Length of Stay = Rata-rata lamanya pasien dirawat)	3.72	4	4	4	4	-	-	3,59	3,44	3,49	3,58			
		TOI (Turn Over Interval)	1,03	2	2	2	2	-	-	0,56	0,94	0,81	0,72			

NO	URUSAN DAN PROGRAM PEMBANGUNAN	INDIKATOR KINERJA PROGRAM (OUTCOME)	KONDISI KINERJA PADA AWAL RPJMD	TARGET CAPAIAN KINERJA PROGRAM						REALISASI KINERJA PROGRAM					Capaian RPJMD 2020 (Realisasi 2020 berbanding dengan target 2021)	STATUS Akhir RPJMD (Perlu Upaya Keras/Akan Tercapai/Tercapai)
			2015	2016	2017	2018	2019	2020	2021	2016	2017	2018	2019	2020		
1	2	3	4	5	6	7	8	9	10	11	12	13	14	15	16	17
		BTO (Bed Turn Over = Angka perputaran tempat tidur)	78,61	50	50	50	50	-	-	90,1	84,8	85	86,25			
		NDR (Net Death Rate)	20,66	20	20	20	20	-	-	19,4	17,9	18	28,61			
		Indeks Kepuasan Pelanggan Pelayanan Kesehatan Rawat Jalan	68,3	68,3	72,64	76,98	81,3	-	-	74,4	76,3	77	80,6			
		Indeks Kepuasan Pelanggan Pelayanan Kesehatan Rawat Inap	83,5	83,5	84,8	86,1	87,4	-	-	78	79,5	81,5	80,74			
		Angka Kematian BBLR (1.500gr - 2.500 gr) di Rumah Sakit	4,5	4,5	4,1	3,7	3,3	-	-	2,54	2,14	2,12	2,1			
		Ketersediaan Obat di Rumah Sakit	98	98	98,2	98,4	98,6	-	-	99	98,6	98,5	100			
	Program Pelayanan Kesehatan Penduduk Miskin															

NO	URUSAN DAN PROGRAM PEMBANGUNAN	INDIKATOR KINERJA PROGRAM (OUTCOME)	KONDISI KINERJA PADA AWAL RPJMD	TARGET CAPAIAN KINERJA PROGRAM						REALISASI KINERJA PROGRAM					Capaian RPJMD 2020 (Realisasi 2020 berbanding dengan target 2021)	STATUS Akhir RPJMD (Perlu Upaya Keras/Akan Tercapai/Tercapai)
			2015	2016	2017	2018	2019	2020	2021	2016	2017	2018	2019	2020		
1	2	3	4	5	6	7	8	9	10	11	12	13	14	15	16	17
		Cakupan jaminan kesehatan penduduk miskin	88,4	89,7	91,04	92,3	93,1	-	-	60	75	87	99			
	Program Kesehatan Keluarga dan Gizi Masyarakat															
		Cakupan pelayanan kesehatan ibu hamil	-	-	-	-	-	90	92	-	-	-	90,8	93,9	102,07	Tercapai
		Cakupan pelayanan kesehatan ibu bersalin	-	-	-	-	-	99	100	-	-	-	100	99,99	99,99	Akan Tercapai
		Cakupan pelayanan kesehatan bayi baru lahir	-	-	-	-	-	99	100	-	-	-	99	98,87	98,87	Akan Tercapai
		Cakupan pelayanan kesehatan balita	-	-	-	-	-	96	97,5	-	-	-	99,6	98,98	101,52	Tercapai
		Cakupan pelayanan kesehatan lansia	-	-	-	-	-	75	77,5	-	-	-	98	98	126,45	Tercapai

NO	URUSAN DAN PROGRAM PEMBANGUNAN	INDIKATOR KINERJA PROGRAM (OUTCOME)	KONDISI KINERJA PADA AWAL RPJMD	TARGET CAPAIAN KINERJA PROGRAM						REALISASI KINERJA PROGRAM					Capaian RPJMD 2020 (Realisasi 2020 berbanding dengan target 2021)	STATUS Akhir RPJMD (Perlu Upaya Keras/Akan Tercapai/Tercapai)
			2015	2016	2017	2018	2019	2020	2021	2016	2017	2018	2019	2020		
1	2	3	4	5	6	7	8	9	10	11	12	13	14	15	16	17
		Prevalensi balita gizi buruk	-	-	-	-	-	0,15	0,14	-	-	-	0,11	3,36	0,00	Perlu Upaya Keras
		Prevalensi stunting	-	-	-	-	-	32	31	-	-	-	32	23,83	123,13	Tercapai
	Program Promosi Kesehatan dan Pemberdayaan Masyarakat															
		Cakupan pelayanan kesehatan pada usia pendidikan dasar	-	-	-	-	-	94	96	-	-	-	100	38,9	40,52	Perlu Upaya Keras
		Cakupan UKBM (posyandu strata mandiri)	-	-	-	-	-	20	23	-	-	-	16,1	20,55	89,35	Akan Tercapai
		Cakupan desa/kelurahan siaga aktif strata mandiri	-	-	-	-	-	25	27	-	-	-	25	14,63	54,19	Perlu Upaya Keras
		Cakupan rumah tangga sehat	-	-	-	-	-	76	77	-	-	-	76	82,07	106,58	Tercapai
		Jumlah komunitas masyarakat	-	-	-	-	-	15	25	-	-	-	15	15	60,00	Perlu Upaya Keras

NO	URUSAN DAN PROGRAM PEMBANGUNAN	INDIKATOR KINERJA PROGRAM (OUTCOME)	KONDISI KINERJA PADA AWAL RPJMD	TARGET CAPAIAN KINERJA PROGRAM						REALISASI KINERJA PROGRAM					Capaian RPJMD 2020 (Realisasi 2020 berbanding dengan target 2021)	STATUS Akhir RPJMD (Perlu Upaya Keras/Akan Tercapai/Tercapai)
				2015	2016	2017	2018	2019	2020	2021	2016	2017	2018	2019		
1	2	3	4	5	6	7	8	9	10	11	12	13	14	15	16	17
		sehat yang terbentuk														
	Program Kesehatan Lingkungan, Kesehatan Kerja dan Kesehatan Olahraga															
		Cakupan desa STBM	-	-	-	-	-	17	34	-	-	-	6,8	34	100,00	Tercapai
		Persentase sarana air minum yang dilakukan pengawasan dan memenuhi syarat IKL (Inspeksi Kesehatan Lingkungan)	-	-	-	-	-	77	80	-	-	-	77	80	100,00	Tercapai
		Persentase Tempat Pengelolaan Makanan (TPM) dan Tempat - Tempat Umum (TTU) Yang Memenuhi Syarat IKL	-	-	-	-	-	80	82	-	-	-	64,8	82	100,00	Tercapai

NO	URUSAN DAN PROGRAM PEMBANGUNAN	INDIKATOR KINERJA PROGRAM (OUTCOME)	KONDISI KINERJA PADA AWAL RPJMD	TARGET CAPAIAN KINERJA PROGRAM						REALISASI KINERJA PROGRAM					Capaian RPJMD 2020 (Realisasi 2020 berbanding dengan target 2021)	STATUS Akhir RPJMD (Perlu Upaya Keras/Akan Tercapai/Tercapai)
				2015	2016	2017	2018	2019	2020	2021	2016	2017	2018	2019		
1	2	3	4	5	6	7	8	9	10	11	12	13	14	15	16	17
		Persentase puskesmas yang melaksanakan kegiatan kesehatan kerja dan olah raga	-	-	-	-	-	100	100	-	-	-	100	100	100,00	Tercapai
	Program Peningkatan Kualitas Pelayanan Kesehatan dan Jaminan Kesehatan Nasional															
		Persentase Puskesmas terakreditasi	-	-	-	-	-	100	100	-	-	-	94,1	47,06	47,06	Perlu Upaya Keras
		Persentase RS terakreditasi	-	-	-	-	-	33,3	67,7	-	-	-	66,6	100	147,71	Tercapai
		Cakupan Penanganan Kasus Kegawatdaruratan	-	-	-	-	-	100	100	-	-	-	100	100	100,00	Tercapai
		Cakupan kepesertaan JKN masyarakat	-	-	-	-	-	100	100	-	-	-	89	89,7	89,70	Akan Tercapai
		Tingkat kemandirian	-	-	-	-	-	94	99	-	-	-	99	100	101,01	Tercapai

NO	URUSAN DAN PROGRAM PEMBANGUNAN	INDIKATOR KINERJA PROGRAM (OUTCOME)	KONDISI KINERJA PADA AWAL RPJMD	TARGET CAPAIAN KINERJA PROGRAM						REALISASI KINERJA PROGRAM					Capaian RPJMD 2020 (Realisasi 2020 berbanding dengan target 2021)	STATUS Akhir RPJMD (Perlu Upaya Keras/Akan Tercapai/Tercapai)
				2015	2016	2017	2018	2019	2020	2021	2016	2017	2018	2019		
1	2	3	4	5	6	7	8	9	10	11	12	13	14	15	16	17
		BLUD Puskesmas														
		Indeks keluarga sehat	-	-	-	-	-	0,24	0,26	-	-	-	0,23	0,26	100,00	Tercapai
	Program Peningkatan Sarana Prasarana, Peyediaan Obat, Perbekalan Kesehatan serta Pengawasan Obat dan Makanan															
		Persentase Puskesmas dengan sarana dan prasarana yang memadai	-	-	-	-	-	98	98	-	-	-	98	98	100,00	Tercapai
		Persentase ketersediaan obat dan perbekalan kesehatan sesuai dengan kebutuhan di puskesmas	-	-	-	-	-	98	98	-	-	-	98	99,78	101,82	Tercapai
		Persentase Produk Makanan Olahan Industri	-	-	-	-	-	98	98	-	-	-	98	98	100,00	Tercapai

NO	URUSAN DAN PROGRAM PEMBANGUNAN	INDIKATOR KINERJA PROGRAM (OUTCOME)	KONDISI KINERJA PADA AWAL RPJMD	TARGET CAPAIAN KINERJA PROGRAM						REALISASI KINERJA PROGRAM					Capaian RPJMD 2020 (Realisasi 2020 berbanding dengan target 2021)	STATUS Akhir RPJMD (Perlu Upaya Keras/Akan Tercapai/Tercapai)
			2015	2016	2017	2018	2019	2020	2021	2016	2017	2018	2019	2020		
1	2	3	4	5	6	7	8	9	10	11	12	13	14	15	16	17
		Rumah Tangga Pangan (IRTP) yang memenuhi syarat														
	Program Peningkatan Sumber Daya Manusia Bidang Kesehatan dan Sistem Informasi Kesehatan															
		Persentase Puskesmas yang memiliki minimal lima jenis tenaga kesehatan	-	-	-	-	-	50	65	-	-	-	50	100	153,85	Tercapai
		Persentase puskesmas yang terintegrasi E-Health Rembang	-	-	-	-	-	88	94	-	-	-	88	100	106,38	Tercapai
	Program pencegahan penyakit menular dan tidak menular															
		Cakupan pelayanan kesehatan orang terduga TBC	-	-	-	-	-	58	60	-	-	-	58	36,24	60,40	Perlu Upaya Keras
		Cakupan pelayanan	-	-	-	-	-	80	83	-	-	-	80	79,42	95,69	Akan Tercapai

NO	URUSAN DAN PROGRAM PEMBANGUNAN	INDIKATOR KINERJA PROGRAM (OUTCOME)	KONDISI KINERJA PADA AWAL RPJMD	TARGET CAPAIAN KINERJA PROGRAM						REALISASI KINERJA PROGRAM					Capaian RPJMD 2020 (Realisasi 2020 berbanding dengan target 2021)	STATUS Akhir RPJMD (Perlu Upaya Keras/Akan Tercapai/Tercapai)
				2015	2016	2017	2018	2019	2020	2021	2016	2017	2018	2019		
1	2	3	4	5	6	7	8	9	10	11	12	13	14	15	16	17
		kesehatan orang dengan resiko terinfeksi HIV														
		Persentase Kejadian Luar Biasa (KLB) / wabah penyakit yang dilakukan penanggulangan < 24 jam	-	-	-	-	-	100	100	-	-	-	100	100	100,00	Tercapai
		Cakupan Desa / kelurahan Universal Child Immunization (UCI)	-	-	-	-	-	100	100	-	-	-	100	100	100,00	Tercapai
		Cakupan pelayanan kesehatan penderita Hipertensi	-	-	-	-	-	25	35	-	-	-	25	37,2	106,29	Tercapai
		Cakupan pelayanan kesehatan penderita Diabetes Militus	-	-	-	-	-	35	45	-	-	-	35	88,44	196,53	Tercapai

NO	URUSAN DAN PROGRAM PEMBANGUNAN	INDIKATOR KINERJA PROGRAM (OUTCOME)	KONDISI KINERJA PADA AWAL RPJMD	TARGET CAPAIAN KINERJA PROGRAM						REALISASI KINERJA PROGRAM					Capaian RPJMD 2020 (Realisasi 2020 berbanding dengan target 2021)	STATUS Akhir RPJMD (Perlu Upaya Keras/Akan Tercapai/Tercapai)
			2015	2016	2017	2018	2019	2020	2021	2016	2017	2018	2019	2020		
1	2	3	4	5	6	7	8	9	10	11	12	13	14	15	16	17
		Cakupan pelayanan kesehatan masyarakat Usia Produktif	-	-	-	-	-	50	55	-	-	-	50	70,58	128,33	Tercapai
		Cakupan pelayanan kesehatan Penderita Gangguan Jiwa Berat	-	-	-	-	-	100	100	-	-	-	100	97,06	97,06	Akan Tercapai
		% Desa/ Kelurahan Melaksanakan Posbindu Penyakit Tidak Menular (PTM)	-	-	-	-	-	74	90	-	-	-	74	100	111,11	Tercapai
	Program Peningkatan Kualitas Pelayanan Kesehatan pada BLUD RSUD dr. R. Soetrasno Rembang															
	Mutu Nasional	Kepatuhan identifikasi pasien						100	100				100	99,89	99,89	Akan Tercapai

NO	URUSAN DAN PROGRAM PEMBANGUNAN	INDIKATOR KINERJA PROGRAM (OUTCOME)	KONDISI KINERJA PADA AWAL RPJMD	TARGET CAPAIAN KINERJA PROGRAM						REALISASI KINERJA PROGRAM					Capaian RPJMD 2020 (Realisasi 2020 berbanding dengan target 2021)	STATUS Akhir RPJMD (Perlu Upaya Keras/Akan Tercapai/Tercapai)
			2015	2016	2017	2018	2019	2020	2021	2016	2017	2018	2019	2020		
1	2	3	4	5	6	7	8	9	10	11	12	13	14	15	16	17
		Emergency respon time	-	-	-	-	-	100	100	-	-	-	100	97,47	97,47	Akan Tercapai
		Waktu tunggu rawat jalan	-	-	-	-	-	100	100	-	-	-	80	8,61	8,61	Perlu Upaya Keras
		Penundaan operasi elektif	-	-	-	-	-	5	5	-	-	-	5	3,47	69,40	Perlu Upaya Keras
		Kepatuhan jam visite dokter spesialis	-	-	-	-	-	80	80	-	-	-	80	98,85	123,56	Tercapai
		Waktu lapor hasil tes kritis laboratorium	-	-	-	-	-	100	100	-	-	-	100	89,39	89,39	Akan Tercapai
		Kepatuhan penggunaan formularium nasional bagi provider BPJS	-	-	-	-	-	80	80	-	-	-	80	96,33	120,41	Tercapai
		Kepatuhan cuci tangan	-	-	-	-	-	85	85	-	-	-	85	87,71	103,19	Tercapai
		Kepatuhan pencegahan resiko akibat pasien jatuh	-	-	-	-	-	100	100	-	-	-	100	100	100,00	Tercapai

NO	URUSAN DAN PROGRAM PEMBANGUNAN	INDIKATOR KINERJA PROGRAM (OUTCOME)	KONDISI KINERJA PADA AWAL RPJMD	TARGET CAPAIAN KINERJA PROGRAM						REALISASI KINERJA PROGRAM					Capaian RPJMD 2020 (Realisasi 2020 berbanding dengan target 2021)	STATUS Akhir RPJMD (Perlu Upaya Keras/Akan Tercapai/Tercapai)
				2015	2016	2017	2018	2019	2020	2021	2016	2017	2018	2019		
1	2	3	4	5	6	7	8	9	10	11	12	13	14	15	16	17
		Kepatuhan terhadap clinical pathway	-	-	-	-	-	100	100	-	-	-	100	94,29	94,29	Akan Tercapai
		Kepuasan pasien dan keluarganya	-	-	-	-	-	70	70	-	-	-	80	8,21	11,73	Perlu Upaya Keras
		Kecepatan respon terhadap komplain	-	-	-	-	-	75	75	-	-	-	75	100	133,33	Tercapai
	Mutu Prioritas	Persentase kehadiran dokter spesialis anak pada persalinan beresiko						100	100				80	32	32,00	Perlu Upaya Keras
		Respon time operasi cito	-	-	-	-	-	100	100	-	-	-	90	99,6	99,60	Akan Tercapai
		Pengka kepatuhan assesmen medis rawat inap pasien obstetri	-	-	-	-	-	100	100	-	-	-	80	100	100,00	Tercapai
		Persentase kemampuan menangani bayilahair dengan asfiksia	-	-	-	-	-	100	100	-	-	-	80	84,2	84,20	Akan Tercapai

NO	URUSAN DAN PROGRAM PEMBANGUNAN	INDIKATOR KINERJA PROGRAM (OUTCOME)	KONDISI KINERJA PADA AWAL RPJMD	TARGET CAPAIAN KINERJA PROGRAM						REALISASI KINERJA PROGRAM					Capaian RPJMD 2020 (Realisasi 2020 berbanding dengan target 2021)	STATUS Akhir RPJMD (Perlu Upaya Keras/Akan Tercapai/Tercapai)
				2015	2016	2017	2018	2019	2020	2021	2016	2017	2018	2019		
1	2	3	4	5	6	7	8	9	10	11	12	13	14	15	16	17
		Ketepatan identifikasi bayi baru lahir di rs	-	-	-	-	-	100	100	-	-	-	100	100	100,00	Tercapai
		Kepatuhan penggunaan cefazolin sebagai antibiotika profilaksis pada pasien SC	-	-	-	-	-	80	>80	-	-	-	80	100	125,00	Tercapai
		Persentase penarapan keselamatan operasi (PKO)	-	-	-	-	-	100	100	-	-	-	100	100	100,00	Tercapai
	Program Peningkatan Kualitas Sarana dan Prasarana Rumah Sakit															
		Persentase Ketersediaan Sarana Prasarana Sesuai Standar di Rumah Sakit (80%)	-	-	-	-	-	85	90	-	-	-	80	80	88,89	Akan Tercapai

Sumber : Dinkes Kabupaten Rembang dan RSUD dr.R.Soetrasno, 2020 data diolah

Berdasarkan Hasil evaluasi RKPD terhadap target akhir RPJMD dari 56 indikator program pada Urusan Kesehatan terdapat 33 indikator dalam status tercapai, 13 indikator akan tercapai dan 10 indikator perlu upaya keras yaitu Prevalensi balita gizi buruk, Cakupan pelayanan kesehatan pada usia pendidikan dasar, Cakupan desa/ kelurahan siaga aktif strata mandiri, Jumlah komunitas masyarakat sehat yang terbentuk, Persentase Puskesmas terakreditasi, Cakupan pelayanan kesehatan orang terduga TBC, Waktu tunggu rawat jalan, Penundaan operasi elektif, Kepuasan pasien dan keluarganya, Persentase kehadiran dokter spesialis anak pada persalinan beresiko.

• **Urusan Pekerjaan Umum Dan Penataan Ruang**

Urusan ini diampu oleh Dinas Pekerjaan Umum dan Tata Ruang. Pada urusan ini terdapat 4 Indikator Kinerja Program, dengan realisasi secara keseluruhan sebagaimana tabel berikut.

Tabel 2.100
Capaian Kinerja Penyelenggaraan Urusan Pekerjaan Umum Dan Penataan Ruang

NO	URUSAN DAN PROGRAM PEMBANGUNAN	INDIKATOR KINERJA PROGRAM (OUTCOME)	KONDISI KINERJA PADA AWAL RPJMD	TARGET CAPAIAN KINERJA PROGRAM						REALISASI KINERJA PROGRAM					Capaian RPJMD 2020 (Realisasi 2020 berbanding dengan target 2021)	STATUS Akhir RPJMD (Perlu Upaya Keras/Akan Tercapai/Tercapai)
			2015	2016	2017	2018	2019	2020	2021	2016	2017	2018	2019	2020		
1	2	3	4	5	6	7	8	9	10	11	12	13	14	15	16	17
3.	Urusan Pekerjaan Umum Dan Penataan Ruang															
	Program Pembangunan Jalan dan Jembatan															
		Persentase panjang jaringan jalan dalam kondisi baik	48,98	54,2	60,98	66,01	78	-	-	50	62	68	85,13			
		Persentase panjang	73,2	75	78	81	84	-	-	81,8	79	89	92,06			

NO	URUSAN DAN PROGRAM PEMBANGUNAN	INDIKATOR KINERJA PROGRAM (OUTCOME)	KONDISI KINERJA PADA AWAL RPJMD	TARGET CAPAIAN KINERJA PROGRAM						REALISASI KINERJA PROGRAM					Capaian RPJMD 2020 (Realisasi 2020 berbanding dengan target 2021)	STATUS Akhir RPJMD (Perlu Upaya Keras/Akan Tercapai/Tercapai)
			2015	2016	2017	2018	2019	2020	2021	2016	2017	2018	2019	2020		
1	2	3	4	5	6	7	8	9	10	11	12	13	14	15	16	17
		jembatan dalam kondisi baik														
		Tingkat aksesibilitas (panjang jalan/luas wilayah)	79,2	80	82	85	87	-	-	80	82	85	85,53			
	Program Rehabilitasi/Pemeliharaan Jalan dan Jembatan															
		Persentase panjang jalan yang dilakukan pemeliharaan per tahun	37	42	48	55	60	-	-	42	47	55	61			
		Persentase jembatan dalam kondisi baik yang direhabilitasi per tahun	78	80	85	90	95	-	-	80	79	90	100			
	Program pembangunan sistem informasi /database jalan dan jembatan															
		Pemanfaatan sistem informasi	n.a	100	100	100	100	-	-	100	100	100	100			

NO	URUSAN DAN PROGRAM PEMBANGUNAN	INDIKATOR KINERJA PROGRAM (OUTCOME)	KONDISI KINERJA PADA AWAL RPJMD	TARGET CAPAIAN KINERJA PROGRAM						REALISASI KINERJA PROGRAM					Capaian RPJMD 2020 (Realisasi 2020 berbanding dengan target 2021)	STATUS Akhir RPJMD (Perlu Upaya Keras/Akan Tercapai/Tercapai)
			2015	2016	2017	2018	2019	2020	2021	2016	2017	2018	2019	2020		
1	2	3	4	5	6	7	8	9	10	11	12	13	14	15	16	17
		jalan dan jembatan dalam perumusan kebijakan perencanaan pembangunan infrastruktur														
	Program Peningkatan Sarana dan Prasarana Kebinamargaan															
		proporsi sarana prasarana kebinamargaan dalam kondisi baik	86,71	90	92	94	96	-	-	90	92	94	95			
	Program Pembangunan Saluran Drainase/ Gorong-Gorong															
		persentase drainase jalan dalam kondisi baik		0,1	0,2	60	65,4	-	-	0,1	0,2	60	65,38			
		persentase drainase lingkungan	n.a	0,1	0,2	0,3	0,4	-	-			0,3	0,4			

NO	URUSAN DAN PROGRAM PEMBANGUNAN	INDIKATOR KINERJA PROGRAM (OUTCOME)	KONDISI KINERJA PADA AWAL RPJMD	TARGET CAPAIAN KINERJA PROGRAM						REALISASI KINERJA PROGRAM					Capaian RPJMD 2020 (Realisasi 2020 berbanding dengan target 2021)	STATUS Akhir RPJMD (Perlu Upaya Keras/Akan Tercapai/Tercapai)
			2015	2016	2017	2018	2019	2020	2021	2016	2017	2018	2019	2020		
1	2	3	4	5	6	7	8	9	10	11	12	13	14	15	16	17
		pemukiman dalam kondisi baik														
	Program Pemeliharaan Saluran Drainase/Gorong-Gorong															
		Persentase luapan limpasan saluran air jalan protokol yang tertangani	91	100	100	100	100	-	-	-	-	100	100			
	Program pembangunan sistem informasi irigasi															
		Pemanfaatan sistem informasi irigasi dalam perumusan kebijakan	n.a	100	100	100	100	-	-	-	-	100	100			
	Program Pengembangan dan Pengelolaan Jaringan Irigasi, Rawa dan Jaringan Pengairan Lainnya															
		Persentase Jaringan Irigasi	77,88	81	84,24	87,6	91,1	-	-	55	81	87	30			

NO	URUSAN DAN PROGRAM PEMBANGUNAN	INDIKATOR KINERJA PROGRAM (OUTCOME)	KONDISI KINERJA PADA AWAL RPJMD	TARGET CAPAIAN KINERJA PROGRAM						REALISASI KINERJA PROGRAM					Capaian RPJMD 2020 (Realisasi 2020 berbanding dengan target 2021)	STATUS Akhir RPJMD (Perlu Upaya Keras/Akan Tercapai/Tercapai)
			2015	2016	2017	2018	2019	2020	2021	2016	2017	2018	2019	2020		
1	2	3	4	5	6	7	8	9	10	11	12	13	14	15	16	17
		kewenangan Kabupaten dalam kondisi baik														
		rasio ketersediaan air irigasi untuk pertanian rakyat	0,6541	0,68	0,7	0,72	0,75	-	-	-	-	0,72	0,75			
	Program Pengembangan, Pengelolaan, dan Konservasi Sungai, danau dan Sumber Daya Air Lainnya															
		persentase embung dan sungai kewenangan kabupaten dalam kondisi baik	74	78	81	83	85	-	-	-	-	83	30			
	Program penyediaan dan pengolahan air baku															
		Persentase cakupan ketersediaan air baku untuk kebutuhan	64	66	72	76	80	-	-	-	65	75	49			

NO	URUSAN DAN PROGRAM PEMBANGUNAN	INDIKATOR KINERJA PROGRAM (OUTCOME)	KONDISI KINERJA PADA AWAL RPJMD	TARGET CAPAIAN KINERJA PROGRAM						REALISASI KINERJA PROGRAM					Capaian RPJMD 2020 (Realisasi 2020 berbanding dengan target 2021)	STATUS Akhir RPJMD (Perlu Upaya Keras/Akan Tercapai/Tercapai)
			2015	2016	2017	2018	2019	2020	2021	2016	2017	2018	2019	2020		
1	2	3	4	5	6	7	8	9	10	11	12	13	14	15	16	17
		pertanian dan industri serta kebutuhan pokok sehari-hari														
	Program pengembangan kinerja pengelolaan air minum dan air limbah															
		Cakupan akses air Minum	80,34	89	92	95	100	-	-	-	-	86,3	86,1			
		Persentase kondisi IPAL terpusat dalam kondisi baik	2,7	2,89	3	3,2	3,5	-	-	-	3	3,2	3			
	Program pengembangan wilayah strategis dan cepat tumbuh															
		Pusat pertumbuhan	0	1	2	3	4	-	-	-	1	3	4			
	Program Pembangunan Infrastruktur Perdesaan															
		persentase infrastruktur pedesaan (air	59,38	61	65	67	69	-	-	0	-	58	62			

NO	URUSAN DAN PROGRAM PEMBANGUNAN	INDIKATOR KINERJA PROGRAM (OUTCOME)	KONDISI KINERJA PADA AWAL RPJMD	TARGET CAPAIAN KINERJA PROGRAM						REALISASI KINERJA PROGRAM					Capaian RPJMD 2020 (Realisasi 2020 berbanding dengan target 2021)	STATUS Akhir RPJMD (Perlu Upaya Keras/Akan Tercapai/Tercapai)
			2015	2016	2017	2018	2019	2020	2021	2016	2017	2018	2019	2020		
1	2	3	4	5	6	7	8	9	10	11	12	13	14	15	16	17
		bersih) dalam kondisi baik														
	Program pembangunan dan rehabilitasi gedung pemerintah															
		persentase kondisi gedung pemerintah dalam kondisi baik	81	83	85	87	89	-	-	83	85	87	89			
	Program pembinaan jasa konstruksi															
		persentase peserta pembinaan yang lulus uji kompetensi	73	80	90	100	100	-	-	-	-	70	80			
	Program perencanaan tata ruang															
		persentase penetapan rencana detil tata ruang menjadi peraturan daerah	n.a	n.a	50	60	70	-	-	0	0	0	0			

NO	URUSAN DAN PROGRAM PEMBANGUNAN	INDIKATOR KINERJA PROGRAM (OUTCOME)	KONDISI KINERJA PADA AWAL RPJMD	TARGET CAPAIAN KINERJA PROGRAM						REALISASI KINERJA PROGRAM					Capaian RPJMD 2020 (Realisasi 2020 berbanding dengan target 2021)	STATUS Akhir RPJMD (Perlu Upaya Keras/Akan Tercapai/Tercapai)
			2015	2016	2017	2018	2019	2020	2021	2016	2017	2018	2019	2020		
1	2	3	4	5	6	7	8	9	10	11	12	13	14	15	16	17
	Program pengendalian pemanfaatan ruang															
		persentase pengawasan ijin pemanfaatan ruang	40	50	60	70	80	-	-	-	-	66,5	76			
	Program pembangunan dan pemeliharaan jalan dan jembatan															
		Persentase jalan dalam kondisi baik (Formulasi : panjang jalan dalam kondisi baik / panjang jalan kabupaten x 100 %)	-	-	-	-	-	70	75	-	-	-	85	71,2	94,93	Akan Tercapai
		Persentase jembatan dalam kondisi baik	-	-	-	-	-	70	75	-	-	-	89	90	120,00	Tercapai
	Program Pengembangan dan Pengelolaan Jaringan Irigasi, Rawa, dan Jaringan Pengairan Lainnya serta															

NO	URUSAN DAN PROGRAM PEMBANGUNAN	INDIKATOR KINERJA PROGRAM (OUTCOME)	KONDISI KINERJA PADA AWAL RPJMD	TARGET CAPAIAN KINERJA PROGRAM						REALISASI KINERJA PROGRAM					Capaian RPJMD 2020 (Realisasi 2020 berbanding dengan target 2021)	STATUS Akhir RPJMD (Perlu Upaya Keras/Akan Tercapai/Tercapai)
			2015	2016	2017	2018	2019	2020	2021	2016	2017	2018	2019	2020		
1	2	3	4	5	6	7	8	9	10	11	12	13	14	15	16	17
	Konservasi Sungai, danau dan Sumber Daya Air Lainnya															
		Persentase bangunan air/Irigasi kewenangan Kabupaten dalam kondisi baik (Formulasi : jumlah bangunan air/irigasi dalam kondisi baik / total bangunan air/ irigasi x 100 %)	-	-	-	-	-	40	45	-	-	-	30	35	77,78	Akan Tercapai
	Program Perencanaan, Pemanfaatan dan Pengendalian Pemanfaatan Tata Ruang															
		Rasio Kesesuaian Tata Ruang (Formulasi : Jumlah Rekomendasi	-	-	-	-	-	80	100	-	-	-	100	100	100,00	Tercapai

NO	URUSAN DAN PROGRAM PEMBANGUNAN	INDIKATOR KINERJA PROGRAM (OUTCOME)	KONDISI KINERJA PADA AWAL RPJMD	TARGET CAPAIAN KINERJA PROGRAM						REALISASI KINERJA PROGRAM					Capaian RPJMD 2020 (Realisasi 2020 berbanding dengan target 2021)	STATUS Akhir RPJMD (Perlu Upaya Keras/Akan Tercapai/Tercapai)
			2015	2016	2017	2018	2019	2020	2021	2016	2017	2018	2019	2020		
1	2	3	4	5	6	7	8	9	10	11	12	13	14	15	16	17
		Yang Diberikan/Jumlah Pemohon Yang Sesuai Peruntukannya X 100%)														

Sumber : DPU Taru Kabupaten Rembang, 2020 data diolah

Berdasarkan Hasil evaluasi RKPD terhadap target akhir RPJMD dari 4 indikator program pada Urusan Pekerjaan Umum dan Penataan Ruang terdapat 2 indikator dalam status tercapai, dan 2 indikator akan tercapai yaitu Persentase jalan dalam kondisi baik dan Persentase bangunan air/Irigasi kewenangan Kabupaten dalam kondisi baik.

- **Urusan Perumahan Rakyat dan Kawasan Permukiman**

Urusan Perumahan Rakyat dan Kawasan Permukiman diampu oleh DPKP. Pada urusan ini terdapat 7 Indikator Kinerja Program, dengan rincian realisasi sebagaimana tabel dibawah ini.

Tabel 2.101
Capaian Kinerja Penyelenggaraan Urusan Perumahan Rakyat dan Kawasan Permukiman

NO	URUSAN DAN PROGRAM PEMBANGUNAN	INDIKATOR KINERJA PROGRAM (OUTCOME)	KONDISI KINERJA PADA AWAL RPJMD	TARGET CAPAIAN KINERJA PROGRAM						REALISASI KINERJA PROGRAM					Capaian RPJMD 2020 (Realisasi 2020 berbanding dengan target 2021)	STATUS Akhir RPJMD (Perlu Upaya Keras/Akan Tercapai/Tercapai)
			2015	2016	2017	2018	2019	2020	2021	2016	2017	2018	2019	2020		
1	2	3	4	5	6	7	8	9	10	11	12	13	14	15	16	17
4.	Urusan Perumahan Rakyat Dan Kawasan Permukiman		0													
	Program lingkungan sehat perumahan															
		Cakupan sanitasi layak	77,42	79,6	81,3	83,5	100	-	-	-	-	92,8	100			
	Program pengembangan perumahan															
		Jumlah Prasarana dan Sarana Dasar Perumahan yang tertangani	77	80	82	85	87	-	-	-	-	-	-			
	Program Pemberdayaan Komunitas Perumahan															
		Persentase kawasan	7,8	4,8	3,8	2,8	0	-	-	-	-	8,12	32,36			

NO	URUSAN DAN PROGRAM PEMBANGUNAN	INDIKATOR KINERJA PROGRAM (OUTCOME)	KONDISI KINERJA PADA AWAL RPJMD	TARGET CAPAIAN KINERJA PROGRAM						REALISASI KINERJA PROGRAM					Capaian RPJMD 2020 (Realisasi 2020 berbanding dengan target 2021)	STATUS Akhir RPJMD (Perlu Upaya Keras/Akan Tercapai/Tercapai)
			2015	2016	2017	2018	2019	2020	2021	2016	2017	2018	2019	2020		
1	2	3	4	5	6	7	8	9	10	11	12	13	14	15	16	17
		permukiman kumuh														
	Program pengelolaan areal pemakaman															
		persentase ketersediaan tempat pemakaman umum	10	15	20	25	30	-	-	-	-	-	-			
	Program Pengembangan Kawasan Pemukiman															
		Persentase Cakupan Sanitasi Layak (Formulasi= Jumlah Rumah Tangga Yang Mendapatkan Akses Sanitasi Layak/Jumlah Rumah Tangga x 100%)	-	-	-	-	-	100	100	-	-	-	100	100	100,00	Tercapai
		Persentase Cakupan Akses Air Minum (Formulasi = Jumlah Rumah Tangga Yang Mendapatkan Akses Air Minum)	-	-	-	-	-	86,1	86,7	-	-	-	86,1	86,1	99,31	Akan Tercapai

NO	URUSAN DAN PROGRAM PEMBANGUNAN	INDIKATOR KINERJA PROGRAM (OUTCOME)	KONDISI KINERJA PADA AWAL RPJMD	TARGET CAPAIAN KINERJA PROGRAM						REALISASI KINERJA PROGRAM					Capaian RPJMD 2020 (Realisasi 2020 berbanding dengan target 2021)	STATUS Akhir RPJMD (Perlu Upaya Keras/Akan Tercapai/Tercapai)
			2015	2016	2017	2018	2019	2020	2021	2016	2017	2018	2019	2020		
1	2	3	4	5	6	7	8	9	10	11	12	13	14	15	16	17
		Layak/Jumlah Rumah Tangga x 100%)														
		Persentase Pengurangan Kawasan Permukiman Kumuh (Formulasi = Luas Pengurangan Kawasan Kumuh/Luas Kawasan Kumuh x 100%)	-	-	-	-	-	20,96	26,92	-	-	-	32,36	32,36	120,21	Tercapai
	Program Pengembangan Perumahan dan Bangunan Gedung															
		Persentase penurunan rumah tidak layak huni (Formulasi = jumlah rumah tidak layak huni yang ditangani / jumlah rumah tidak layak huni x 100%)	-	-	-	-	-	16,7	19,74	-	-	-	15,73	24,63	124,77	Tercapai
		Rasio kesesuaian peraturan bangunan gedung (Formulasi :	-	-	-	-	-	100	100	-	-	-	100	98,99	98,99	Akan Tercapai

NO	URUSAN DAN PROGRAM PEMBANGUNAN	INDIKATOR KINERJA PROGRAM (OUTCOME)	KONDISI KINERJA PADA AWAL RPJMD	TARGET CAPAIAN KINERJA PROGRAM						REALISASI KINERJA PROGRAM					Capaian RPJMD 2020 (Realisasi 2020 berbanding dengan target 2021)	STATUS Akhir RPJMD (Perlu Upaya Keras/Akan Tercapai/Tercapai)
			2015	2016	2017	2018	2019	2020	2021	2016	2017	2018	2019	2020		
1	2	3	4	5	6	7	8	9	10	11	12	13	14	15	16	17
		Jumlah rekomendasi kelayakan bangunan gedung yang disetujui/ total jumlah permohonan x 100%)														
	Program Pengelolaan RTH dan Areal Pemakaman															
		Rasio Ruang Terbuka Hijau (Formulasi = Luas RTH publik yang dipelihara/jumlah luas RTH publik x 100%)	-	-	-	-	-	2,71	3,97	-	-	-	100	2,71	68,26	Perlu Upaya Keras
		Rasio Makam (Formulasi = Luas Makam yang tertata / total luas makam x 100%)	-	-	-	-	-	10	15	-	-	-	100	10	66,67	Perlu Upaya Keras

Sumber : DPKP Kabupaten Rembang, 2020 data diolah

Berdasarkan Hasil evaluasi RKPD terhadap target akhir RPJMD dari 7 indikator program pada Urusan Perumahan Rakyat dan Kawasan Permukiman terdapat 3 indikator dalam status tercapai, 2 indikator dengan status akan tercapai dan 2 indikator perlu upaya keras yaitu Rasio Ruang Terbuka Hijau dan Rasio Makam.

• **Urusan Ketenteraman, Ketertiban Umum dan Perlindungan Masyarakat**

Urusan Kententeraman Ketertiban Umum dan Perlindungan Masyarakat diampu oleh Kesbangpolinmas, BPBD dan Satpol PP. Pada urusan ini terdapat 8 Indikator Kinerja Program. Selengkapnya kinerja penyelenggaraan Urusan Kententeraman Ketertiban Umum dan Perlindungan Masyarakat dengan realisasi secara keseluruhan sebagaimana tabel dibawah ini.

Tabel 2.102

Capaian Kinerja Penyelenggaraan Urusan Ketenteraman, Ketertiban Umum dan Perlindungan Masyarakat

NO	URUSAN DAN PROGRAM PEMBANGUNAN	INDIKATOR KINERJA PROGRAM (OUTCOME)	KONDISI KINERJA PADA AWAL RPJMD	TARGET CAPAIAN KINERJA PROGRAM						REALISASI KINERJA PROGRAM					Capaian RPJMD 2020 (Realisasi 2020 berbanding dengan target 2021)	STATUS Akhir RPJMD (Perlu Upaya Keras/Akan Tercapai/Tercapai)
			2015	2016	2017	2018	2019	2020	2021	2016	2017	2018	2019	2020		
1	2	3	4	5	6	7	8	9	10	11	12	13	14	15	16	17
5.	Urusan Ketertiban Umum dan Perlindungan Masyarakat															
	Program Pengembangan Wawasan Kebangsaan															
		persentase konflik sosial yang tertangani	100	100	100	100	100	-	-	100	100	100	100			
		Persentase Ormas, LSM, dan OKP yang mendapatkan peningkatan wawasan kebangsaan	87,6	100	100	100	100	-	-	100	100	100	100			
	Program Pendidikan Politik Masyarakat															
		Persentase masyarakat yang	48	50	55	60	65	-	-	73,3	73,3	66	87,4			

NO	URUSAN DAN PROGRAM PEMBANGUNAN	INDIKATOR KINERJA PROGRAM (OUTCOME)	KONDISI KINERJA PADA AWAL RPJMD	TARGET CAPAIAN KINERJA PROGRAM						REALISASI KINERJA PROGRAM					Capaian RPJMD 2020 (Realisasi 2020 berbanding dengan target 2021)	STATUS Akhir RPJMD (Perlu Upaya Keras/Akan Tercapai/Tercapai)
			2015	2016	2017	2018	2019	2020	2021	2016	2017	2018	2019	2020		
1	2	3	4	5	6	7	8	9	10	11	12	13	14	15	16	17
		memiliki hak pilih yang menggunakan hak pilihnya														
		Persentase Ormas, LSM, dan OKP yang mendapatkan pendidikan politik	60	70	80	90	100	-	-	20	33	100	100			
	Program Peningkatan Keamanan Dan Kenyamanan Lingkungan															
		rasio poskamling per 10.000 penduduk	49	55	65	75	85	-	-	55	21	78	89			
		cakupan petugas Linmas di masing-masing Desa	100	100	100	100	100	-	-	100	100	100	100			
	Program Pemberdayaan Masyarakat Untuk Menjaga Ketertiban dan Keamanan															
		Rasio Linmas per Jumlah	8	10	10	11	12	-	-	9	89	89	87,91			

NO	URUSAN DAN PROGRAM PEMBANGUNAN	INDIKATOR KINERJA PROGRAM (OUTCOME)	KONDISI KINERJA PADA AWAL RPJMD	TARGET CAPAIAN KINERJA PROGRAM						REALISASI KINERJA PROGRAM					Capaian RPJMD 2020 (Realisasi 2020 berbanding dengan target 2021)	STATUS Akhir RPJMD (Perlu Upaya Keras/Akan Tercapai/Tercapai)
			2015	2016	2017	2018	2019	2020	2021	2016	2017	2018	2019	2020		
1	2	3	4	5	6	7	8	9	10	11	12	13	14	15	16	17
		10.000 penduduk														
		Rasio Pos Siskamling per jumlah desa/kelurahan	100	100	100	100	100	-	-	100	100	100	100			
	Program Peningkatan Pemberantasan Penyakit Masyarakat (Pekat)															
		Persentase penyakit masyarakat yang tertangani	80	100	100	100	100	-	-	90	90	100	100			
	Program Pemeliharaan Kantrantibmas dan Pencegahan Tindak Kriminal															
		Persentase kriminalitas yang tertangani	100	100	100	100	100	-	-	90	100	100	100			
		Persentase tingkat penyelesaian pelanggaran K3	85	90	100	100	100	-	-	90	87,7	100	100			
	Program Penegakan Peraturan Daerah															

NO	URUSAN DAN PROGRAM PEMBANGUNAN	INDIKATOR KINERJA PROGRAM (OUTCOME)	KONDISI KINERJA PADA AWAL RPJMD	TARGET CAPAIAN KINERJA PROGRAM						REALISASI KINERJA PROGRAM					Capaian RPJMD 2020 (Realisasi 2020 berbanding dengan target 2021)	STATUS Akhir RPJMD (Perlu Upaya Keras/Akan Tercapai/Tercapai)
			2015	2016	2017	2018	2019	2020	2021	2016	2017	2018	2019	2020		
1	2	3	4	5	6	7	8	9	10	11	12	13	14	15	16	17
		persentase pelanggaran Perda yang ditangani	100	100	100	100	100	-	-	100	100	100	100			
	Program Peningkatan Kesiagaan Dan Pencegahan Bahaya Kebakaran															
		Cakupan pelayanan bencana kebakaran di Kabupaten/Kota	100	100	100	100	100	-	-	100	100	100	100			
		Tingkat waktu tanggap (response time rate)	45	<11	<11	<11	<11	-	-	40	<11-15	<11-15	<11-15			
		persentase pasar tradisional yang terpasang sistem pemadam kebakaran	10	20	40	60	80	-	-	50	60	100	80			
	Program Pencegahan Dini Dan Penanggulangan Korban Bencana															

NO	URUSAN DAN PROGRAM PEMBANGUNAN	INDIKATOR KINERJA PROGRAM (OUTCOME)	KONDISI KINERJA PADA AWAL RPJMD	TARGET CAPAIAN KINERJA PROGRAM						REALISASI KINERJA PROGRAM					Capaian RPJMD 2020 (Realisasi 2020 berbanding dengan target 2021)	STATUS Akhir RPJMD (Perlu Upaya Keras/Akan Tercapai/Tercapai)
			2015	2016	2017	2018	2019	2020	2021	2016	2017	2018	2019	2020		
1	2	3	4	5	6	7	8	9	10	11	12	13	14	15	16	17
		Persentase rumah korban bencana yang rehabilitasi	100	100	100	100	100	-	-	2,6	100	100	100			
		Persentase Sarpras sanitasi di daerah bencana	100	100	100	100	100	-	-	100	100	100	100			
	Program Pencegahan dan Kesiapsiagaan Penanggulangan Bencana															
		Persentase Peningkatan kemampuan tentang kebencanaan di daerah rawan bencana	50	55	65	70	75	-	-	98,7	94,6	100	100			
	Program Penegakan Produk Hukum Daerah dan Pemeliharaan Kamtramtibmas															
		Persentase Penegakan Pelanggaran Produk Hukum Daerah	-	-	-	-	-	80	100	-	-	-	87,64	100	100,00	Tercapai

NO	URUSAN DAN PROGRAM PEMBANGUNAN	INDIKATOR KINERJA PROGRAM (OUTCOME)	KONDISI KINERJA PADA AWAL RPJMD	TARGET CAPAIAN KINERJA PROGRAM						REALISASI KINERJA PROGRAM					Capaian RPJMD 2020 (Realisasi 2020 berbanding dengan target 2021)	STATUS Akhir RPJMD (Perlu Upaya Keras/Akan Tercapai/Tercapai)
			2015	2016	2017	2018	2019	2020	2021	2016	2017	2018	2019	2020		
1	2	3	4	5	6	7	8	9	10	11	12	13	14	15	16	17
		(Jumlah pelanggar Prokumda yang ditangani/ Jumlah pelanggaran Prokumda yang ada) x 100%														
		Persentase Kecamatan yang kondusif (Jumlah Kecamatan yang kondusif / jumlah Kecamatan di Kab. Rembang x 100%)	-	-	-	-	-	100	100	-	-	-	99,01	100	100,00	Tercapai
	Program Kesiagaan, Pencegahan Bahaya Kebakaran dan Perlindungan Masyarakat															
		Rasio Linmas per Jumlah 10.000 penduduk (jumlah linmas x 10.000 / jumlah penduduk)	-	-	-	-	-	89	89	-	-	-	89	89	100,00	Tercapai
		Persentase layanan pemadaman, penyelamatan, dan evakuasi korban dan berdampak	-	-	-	-	-	100	100	-	-	-	100	100	100,00	Tercapai

NO	URUSAN DAN PROGRAM PEMBANGUNAN	INDIKATOR KINERJA PROGRAM (OUTCOME)	KONDISI KINERJA PADA AWAL RPJMD	TARGET CAPAIAN KINERJA PROGRAM						REALISASI KINERJA PROGRAM					Capaian RPJMD 2020 (Realisasi 2020 berbanding dengan target 2021)	STATUS Akhir RPJMD (Perlu Upaya Keras/Akan Tercapai/Tercapai)
			2015	2016	2017	2018	2019	2020	2021	2016	2017	2018	2019	2020		
1	2	3	4	5	6	7	8	9	10	11	12	13	14	15	16	17
		kebakaran di kab. Rembang dalam tingkat waktu tanggap (response tyme 15 menit / jmlh kejadian kebakaran di Kab. Rembang x 100%)														
	Program Pendidikan Politik Masyarakat dan Pengembangan Wawasan Kebangsaan															
		Persentase Lembaga politik dan Ormas yang Paham Politik dan Pengembangan Wawasan Kebangsaan	-	-	-	-	-	80	80	-	-	-	82	80	100,00	Tercapai
	Program Pencegahan dan Kesiapsiagaan Penanggulangan Bencana															
		Persentase Peningkatan Kemampuan Masyarakat Tentang Penanggulangan Bencana (Jumlah	-	-	-	-	-	40	42	-	-	-	0,8	0,8	1,90	Perlu Upaya Keras

NO	URUSAN DAN PROGRAM PEMBANGUNAN	INDIKATOR KINERJA PROGRAM (OUTCOME)	KONDISI KINERJA PADA AWAL RPJMD	TARGET CAPAIAN KINERJA PROGRAM						REALISASI KINERJA PROGRAM					Capaian RPJMD 2020 (Realisasi 2020 berbanding dengan target 2021)	STATUS Akhir RPJMD (Perlu Upaya Keras/Akan Tercapai/Tercapai)
				2015	2016	2017	2018	2019	2020	2021	2016	2017	2018	2019		
1	2	3	4	5	6	7	8	9	10	11	12	13	14	15	16	17
		Desa Tangguh Bencana Dibanding Total Desa Rawan Bencana) X 100%														
	Program Penyelenggaraan penanganan darurat dan logistik penanggulangan bencana															
		Persentase Korban Terdampak Bencana Yang Tertangani (Jumlah Korban Terdampak Bencana Yang Ditangani Dibagi Jumlah Korban Terdampak Bencana) X 100%	-	-	-	-	-	100	100	-	-	-	100	100	100,00	Tercapai
	Program penyelenggaraan Rehabilitasi dan Rekonstruksi Penanganan bencana															
		Persentase Masyarakat Yang Mendapat Pelayanan Rehabilitasi dan Rekonstruksi Pasca Bencana (Jumlah Masyarakat Yang	-	-	-	-	-	100	100	-	-	-	100	100	100,00	Tercapai

NO	URUSAN DAN PROGRAM PEMBANGUNAN	INDIKATOR KINERJA PROGRAM (OUTCOME)	KONDISI KINERJA PADA AWAL RPJMD	TARGET CAPAIAN KINERJA PROGRAM						REALISASI KINERJA PROGRAM					Capaian RPJMD 2020 (Realisasi 2020 berbanding dengan target 2021)	STATUS Akhir RPJMD (Perlu Upaya Keras/Akan Tercapai/Tercapai)
			2015	2016	2017	2018	2019	2020	2021	2016	2017	2018	2019	2020		
1	2	3	4	5	6	7	8	9	10	11	12	13	14	15	16	17
		Mendapat Pelayanan Rehabilitasi dan Rekontruksi Pasca Bencana Dibanding Jumlah Masyarakat Yang Terdampak Bencana) X 100%														

Sumber : Kesbangpolinmas, SatpolPP dan BPBD Kabupaten Rembang, 2020 data diolah

Berdasarkan Hasil evaluasi RKPD terhadap target akhir RPJMD dari 8 indikator program pada Urusan Kententeraman Ketertiban Umum dan Perlindungan Masyarakat terdapat 7 indikator dalam status tercapai, dan 1 indikator perlu upaya keras yaitu Persentase Peningkatan Kemampuan Masyarakat Tentang Penanggulangan.

- **Urusan Sosial**

Urusan Sosial diampu oleh Dinsos PPKB. Pada urusan ini terdapat 2 Indikator Kinerja Program. dengan realisasi secara keseluruhan sebagaimana tabel berikut.

Tabel 2.103
Capaian Kinerja Penyelenggaraan Urusan Sosial

NO	URUSAN DAN PROGRAM PEMBANGUNAN	INDIKATOR KINERJA PROGRAM (OUTCOME)	KONDISI KINERJA PADA AWAL RPJMD	TARGET CAPAIAN KINERJA PROGRAM						REALISASI KINERJA PROGRAM					Capaian RPJMD 2020 (Realisasi 2020 berbanding dengan target 2021)	STATUS Akhir RPJMD (Perlu Upaya Keras/Akan Tercapai/Tercapai)
				2015	2016	2017	2018	2019	2020	2021	2016	2017	2018	2019		
1	2	3	4	5	6	7	8	9	10	11	12	13	14	15	16	17
6.	Urusan Sosial															
	Program Pemberdayaan Fakir Miskin, Komunitas Adat Terpencil (KAT) dan Penyandang Masalah Kesejahteraan Sosial (PMKS) Lainnya															
		Pertumbuhan KUBE-FM	34	45	60	79	106	-	-	20	45	90	110			
		Persentase PMKS yang ditangani	45	50	55	60	65	-	-	53,8	49,8	67,2	78,69			
		Persentase Penanganan penyandang masalah kesejahteraan sosial	82	85	90	95	100	-	-	85	85	72,6	78,69			
		Persentase PMKS skala kabupaten yang memperoleh	40	40	45	45	45	-	-	30	49,8	100	59,53			

NO	URUSAN DAN PROGRAM PEMBANGUNAN	INDIKATOR KINERJA PROGRAM (OUTCOME)	KONDISI KINERJA PADA AWAL RPJMD	TARGET CAPAIAN KINERJA PROGRAM						REALISASI KINERJA PROGRAM					Capaian RPJMD 2020 (Realisasi 2020 berbanding dengan target 2021)	STATUS Akhir RPJMD (Perlu Upaya Keras/Akan Tercapai/Tercapai)
			2015	2016	2017	2018	2019	2020	2021	2016	2017	2018	2019	2020		
1	2	3	4	5	6	7	8	9	10	11	12	13	14	15	16	17
		bantuan sosial untuk pemenuhan kebutuhan dasar														
		Persentase PMKS skala kab yang menerima program pemberdayaan sosial melalui Kelompok Usaha Kerja (KUBE) atau kelompok sosial ekonomi sejenis lainnya	60	58	60	60	60	-	-	20	50	100	60			
	Program Pelayanan dan Rehabilitasi Kesejahteraan Sosial															
		Persentase korban bencana skala kabupaten yang menerima bantuan sosial selama masa tinggal darurat	72	75	84	84	84	-	-	100	80	84	100			

NO	URUSAN DAN PROGRAM PEMBANGUNAN	INDIKATOR KINERJA PROGRAM (OUTCOME)	KONDISI KINERJA PADA AWAL RPJMD	TARGET CAPAIAN KINERJA PROGRAM						REALISASI KINERJA PROGRAM					Capaian RPJMD 2020 (Realisasi 2020 berbanding dengan target 2021)	STATUS Akhir RPJMD (Perlu Upaya Keras/Akan Tercapai/Tercapai)
			2015	2016	2017	2018	2019	2020	2021	2016	2017	2018	2019	2020		
1	2	3	4	5	6	7	8	9	10	11	12	13	14	15	16	17
		Persentase (%) korban bencana skala kabupaten yang dievakuasi dengan menggunakan sarana prasarana tanggap darurat lengkap	75	85	90	95	100	-	-	50	80	95	100			
		Persentase penanganan warga negara Migran korban tindak kekerasan	n.a	100	100	100	100	-	-	100	100	100	100			
		Persentase PMKS yang mendapatkan bansos	15	20	30	60	80	-	-	30	49,8	100	78,69			
	Program Pembinaan Para Penyandang Cacat dan Trauma															
		Persentase penyandang cacat fisik dan mental, serta	20	30	40	50	60	-	-	23	35	100	56,57			

NO	URUSAN DAN PROGRAM PEMBANGUNAN	INDIKATOR KINERJA PROGRAM (OUTCOME)	KONDISI KINERJA PADA AWAL RPJMD	TARGET CAPAIAN KINERJA PROGRAM						REALISASI KINERJA PROGRAM					Capaian RPJMD 2020 (Realisasi 2020 berbanding dengan target 2021)	STATUS Akhir RPJMD (Perlu Upaya Keras/Akan Tercapai/Tercapai)
			2015	2016	2017	2018	2019	2020	2021	2016	2017	2018	2019	2020		
1	2	3	4	5	6	7	8	9	10	11	12	13	14	15	16	17
		lanjut usia tidak potensial yang telah menerima jaminan sosial														
	Program Pembinaan Panti Asuhan/Panti Jompo															
		Persentase panti sosial skala kabupaten/kota yang menyediakan sarana prasarana pelayanan kesejahteraan sosial dalam kondisi baik	63	65	70	70	70	-	-	65	70	70	70			
	Program Pembinaan Eks Penyandang Penyakit Sosial (Eks Narapidana, PSK, Narkoba dan Penyakit Sosial Lainnya)															
		Persentase Eks penyandang penyakit sosial (eks Narapidana,	60	70	75	80	85	-	-	180	100	80	36,95			

NO	URUSAN DAN PROGRAM PEMBANGUNAN	INDIKATOR KINERJA PROGRAM (OUTCOME)	KONDISI KINERJA PADA AWAL RPJMD	TARGET CAPAIAN KINERJA PROGRAM						REALISASI KINERJA PROGRAM					Capaian RPJMD 2020 (Realisasi 2020 berbanding dengan target 2021)	STATUS Akhir RPJMD (Perlu Upaya Keras/Akan Tercapai/Tercapai)
			2015	2016	2017	2018	2019	2020	2021	2016	2017	2018	2019	2020		
1	2	3	4	5	6	7	8	9	10	11	12	13	14	15	16	17
		PSK, Narkoba dan penyakit sosial lainnya) yang telah terbina														
		persentase napi, pengguna narkoba, dan penderita penyakit sosial lainnya serta generasi muda yang memanfaatkan hasil pembinaan	40	50	60	70	80	-	-	100	80	18,8	36,95			
	Program Pemberdayaan Kelembagaan Kesejahteraan Sosial															
		Persentase Peningkatan Kemitraan pelaku usaha kesejahteraan sosial	50	55	60	65	70	-	-	55	60	100	57,41			

NO	URUSAN DAN PROGRAM PEMBANGUNAN	INDIKATOR KINERJA PROGRAM (OUTCOME)	KONDISI KINERJA PADA AWAL RPJMD	TARGET CAPAIAN KINERJA PROGRAM						REALISASI KINERJA PROGRAM					Capaian RPJMD 2020 (Realisasi 2020 berbanding dengan target 2021)	STATUS Akhir RPJMD (Perlu Upaya Keras/Akan Tercapai/Tercapai)
			2015	2016	2017	2018	2019	2020	2021	2016	2017	2018	2019	2020		
1	2	3	4	5	6	7	8	9	10	11	12	13	14	15	16	17
		Persentase wahana kesejahteraan sosial berbasis masyarakat (WKSBM) yang menyediakan sarana prasarana pelayanan kesejahteraan sosial	48	50	60	70	80	-	-	0	22	30	60			
		Persentase lembaga konsultasi kesejahteraan keluarga (LK3) telah dibina	65	70	80	90	100	-	-	100	100	100	100			
	Program Penanganan Anak Terlantar															
		Persentase penanganan anak-anak terlantar	60	65	70	75	80	-	-	120	73	70	80,99			

NO	URUSAN DAN PROGRAM PEMBANGUNAN	INDIKATOR KINERJA PROGRAM (OUTCOME)	KONDISI KINERJA PADA AWAL RPJMD	TARGET CAPAIAN KINERJA PROGRAM						REALISASI KINERJA PROGRAM					Capaian RPJMD 2020 (Realisasi 2020 berbanding dengan target 2021)	STATUS Akhir RPJMD (Perlu Upaya Keras/Akan Tercapai/Tercapai)
			2015	2016	2017	2018	2019	2020	2021	2016	2017	2018	2019	2020		
1	2	3	4	5	6	7	8	9	10	11	12	13	14	15	16	17
	Program Pemeliharaan taman makam pahlawan nasional kabupaten/kota.															
		Persentase Taman Makam Pahlawan (TMP) dalam kondisi baik	70	80	85	90	95	-	-	100	100	90	100			
	Program Pendataan dan Pengelolaan data fakir miskin															
		Persentase validasi data kemiskinan makro dan mikro	70	70	75	90	85	-	-	0	90	90	100			
	Program Jaminan Kesejahteraan Sosial Masyarakat															
		Persentase Peningkatan pelayanan sosial masyarakat	70	73	76	80	82	-	-	0	87	100	100			
	Program Pemberdayaan FM, PSKS, dan Kepahlawanan															
		Persentase Kemandirian FM	-	-	-	-	-	1,06	1,45	-	-	-	0,85	1,59	109,66	Tercapai

NO	URUSAN DAN PROGRAM PEMBANGUNAN	INDIKATOR KINERJA PROGRAM (OUTCOME)	KONDISI KINERJA PADA AWAL RPJMD	TARGET CAPAIAN KINERJA PROGRAM						REALISASI KINERJA PROGRAM					Capaian RPJMD 2020 (Realisasi 2020 berbanding dengan target 2021)	STATUS Akhir RPJMD (Perlu Upaya Keras/Akan Tercapai/Tercapai)
			2015	2016	2017	2018	2019	2020	2021	2016	2017	2018	2019	2020		
1	2	3	4	5	6	7	8	9	10	11	12	13	14	15	16	17
	Program Rehabilitasi dan Jaminan Sosial															
		Persentase keberfungsian sosial PMKS	-	-	-	-	-	12,5	13,98	-	-	-	10,62	8,03	57,44	Perlu Upaya Keras

Sumber : Dinsos PPKB Kabupaten Rembang, 2020 data diolah

Berdasarkan Hasil evaluasi RKPD terhadap target akhir RPJMD dari 2 indikator program pada Urusan Sosial terdapat 1 indikator dengan status tercapai, dan 1 indikator perlu upaya keras yaitu Persentase keberfungsian sosial PMKS.

• **Urusan Tenaga Kerja**

Kinerja Penyelenggaraan Urusan Tenaga Kerja dengan 2 indikator program dengan realisasi secara keseluruhan sebagaimana tabel.

Tabel 2.104

Capaian Kinerja Penyelenggaraan Urusan Tenaga Kerja

NO	URUSAN DAN PROGRAM PEMBANGUNAN	INDIKATOR KINERJA PROGRAM (OUTCOME)	KONDISI KINERJA PADA AWAL RPJMD	TARGET CAPAIAN KINERJA PROGRAM						REALISASI KINERJA PROGRAM					Capaian RPJMD 2020 (Realisasi 2020 berbanding dengan target 2021)	STATUS Akhir RPJMD (Perlu Upaya Keras/Akan Tercapai/Tercapai)
			2015	2016	2017	2018	2019	2020	2021	2016	2017	2018	2019	2020		
1	2	3	4	5	6	7	8	9	10	11	12	13	14	15	16	17
3	Urusan Wajib Bukan Pelayanan Dasar															
1	Urusan Tenaga Kerja															

NO	URUSAN DAN PROGRAM PEMBANGUNAN	INDIKATOR KINERJA PROGRAM (OUTCOME)	KONDISI KINERJA PADA AWAL RPJMD	TARGET CAPAIAN KINERJA PROGRAM						REALISASI KINERJA PROGRAM					Capaian RPJMD 2020 (Realisasi 2020 berbanding dengan target 2021)	STATUS Akhir RPJMD (Perlu Upaya Keras/Akan Tercapai/Tercapai)
			2015	2016	2017	2018	2019	2020	2021	2016	2017	2018	2019	2020		
1	2	3	4	5	6	7	8	9	10	11	12	13	14	15	16	17
	Program Peningkatan Kualitas dan Produktivitas Tenaga Kerja															
		Tenaga kerja yang mendapatkan pelatihan berbasis kompetensi	320	336	376	421	472	-	-	384	224	496	480			
		persentase fasilitas pelatihan yang bersertifikat	75	80	90	100	100	-	-	105	59,6	80	90			
	Program Peningkatan Kesempatan Kerja															
		Persentase tenaga kerja yang ditempatkan	53,68	56,4	61,44	66,97	73	-	-	50	60	102	68,71			
		Tingkat partisipasi angkatan kerja	66,97	77,8	80,2	82,6	85	-	-	77	80	67,5	71,23			
		Rasio penduduk yang bekerja	95,49	95,7	95,8	95,9	96	-	-	75	75	69,7	97,56			
		Tingkat pengangguran terbuka	45,1	43	42	41	40	-	-	4,03	5,91	2,87	3,69			

NO	URUSAN DAN PROGRAM PEMBANGUNAN	INDIKATOR KINERJA PROGRAM (OUTCOME)	KONDISI KINERJA PADA AWAL RPJMD	TARGET CAPAIAN KINERJA PROGRAM						REALISASI KINERJA PROGRAM					Capaian RPJMD 2020 (Realisasi 2020 berbanding dengan target 2021)	STATUS Akhir RPJMD (Perlu Upaya Keras/Akan Tercapai/Tercapai)
			2015	2016	2017	2018	2019	2020	2021	2016	2017	2018	2019	2020		
1	2	3	4	5	6	7	8	9	10	11	12	13	14	15	16	17
		Rasio ketergantungan	47,07	46	45	44	43	-	-	43,2	43,1	4,28	40,4			
	Program Perlindungan dan Pengembangan Lembaga Ketenagakerjaan															
		persentase lembaga ketenagakerjaan yang memenuhi syarat operasional	75	80	90	100	100	-	-	60	70	80	93,75			
	Program Pengembangan Hubungan Industrial dan Peningkatan Jaminan Sosial Tenaga Kerja															
		persentase perselisihan pengusaha-pekerja yang diselesaikan	100	100	100	100	100	-	-	100	100	100	100			
		persentase keikutsertaan pekerja dalam BPJS ketenagakerjaan	80	90	100	100	100	-	-	75	80	75	84,02			

NO	URUSAN DAN PROGRAM PEMBANGUNAN	INDIKATOR KINERJA PROGRAM (OUTCOME)	KONDISI KINERJA PADA AWAL RPJMD	TARGET CAPAIAN KINERJA PROGRAM						REALISASI KINERJA PROGRAM					Capaian RPJMD 2020 (Realisasi 2020 berbanding dengan target 2021)	STATUS Akhir RPJMD (Perlu Upaya Keras/Akan Tercapai/Tercapai)
			2015	2016	2017	2018	2019	2020	2021	2016	2017	2018	2019	2020		
1	2	3	4	5	6	7	8	9	10	11	12	13	14	15	16	17
	Program Perluasan Kesempatan Kerja dan Produktivitas Tenaga Kerja															
		Persentase Pertumbuhan Tenaga Kerja yang Mendapatkan Pelatihan dan Sertifikasi Kompetensi	-	-	-	-	-	96	96,50 - 97,00	-	-	-	101,6	53,33	55,26	Perlu Upaya Keras
	Program Perlindungan dan Pengembangan Lembaga Ketenagakerjaan															
		Persentase Ketaatan Badan Usaha terhadap Peraturan PerUndang-undangan dan Penguatan Kelembagaan Lembaga Pelatihan Kerja Swasta	-	-	-	-	-	100	100	-	-	-	90	93,33	93,33	Akan Tercapai

Sumber : DPMPTSPNAKER Kabupaten Rembang, 2020 data diolah

Berdasarkan Hasil evaluasi RKPD terhadap target akhir RPJMD dari 2 indikator program pada Urusan Tenaga Kerja terdapat 1 indikator dalam status akan tercapai, dan 1 indikator perlu upaya keras yaitu Persentase Pertumbuhan Tenaga Kerja yang Mendapatkan Pelatihan dan Sertifikasi Kompetensi.

- **Urusan Pemberdayaan Perempuan dan Perlindungan Anak**

Urusan ini diampu oleh Dinsos PPKB dengan 4 indikator dengan realisasi secara keseluruhan sebagaimana tabel berikut.

Tabel 2.105

Capaian Kinerja Penyelenggaraan Urusan Pemberdayaan Perempuan dan Perlindungan Anak

NO	URUSAN DAN PROGRAM PEMBANGUNAN	INDIKATOR KINERJA PROGRAM (OUTCOME)	KONDISI KINERJA PADA AWAL RPJMD	TARGET CAPAIAN KINERJA PROGRAM						REALISASI KINERJA PROGRAM					Capaian RPJMD 2020 (Realisasi 2020 berbanding dengan target 2021)	STATUS Akhir RPJMD (Perlu Upaya Keras/Akan Tercapai/Tercapai)
			2015	2016	2017	2018	2019	2020	2021	2016	2017	2018	2019	2020		
1	2	3	4	5	6	7	8	9	10	11	12	13	14	15	16	17
2.	Urusan Pemberdayaan Perempuan dan Perlindungan Anak															
	Program keserasian kebijakan peningkatan kualitas Anak dan Perempuan															
		Persentase APBDes Responsife gender dan perlindungan anak	50	60	70	80	90	-	-	62	70	80	90			
		Persentase OPD yang memiliki anggaran responsif anak	15	30	46	61	79	-	-	35	51	60	75			
	Program Penguatan Kelembagaan Pengarusutamaan															
		Persentase pengaduan	100	100	100	100	100	-	-	100	100	100	100			

NO	URUSAN DAN PROGRAM PEMBANGUNAN	INDIKATOR KINERJA PROGRAM (OUTCOME)	KONDISI KINERJA PADA AWAL RPJMD	TARGET CAPAIAN KINERJA PROGRAM						REALISASI KINERJA PROGRAM					Capaian RPJMD 2020 (Realisasi 2020 berbanding dengan target 2021)	STATUS Akhir RPJMD (Perlu Upaya Keras/Akan Tercapai/Tercapai)
			2015	2016	2017	2018	2019	2020	2021	2016	2017	2018	2019	2020		
1	2	3	4	5	6	7	8	9	10	11	12	13	14	15	16	17
		korban kekerasan anak yang ditangani														
		Persentase pengaduan korban kekerasan terhadap perempuan yang ditangani	100	100	100	100	100	-	-	100	100	100	100			
		Persentase lembaga layanan perlindungan yang aktif di Desa	40	50	60	70	80	-	-	55	89	70	80			
	Program Peningkatan peran serta dan kesetaraan gender dalam pembangunan															
		persentase perempuan sebagai tenaga profesional	17,01	20	25	30	35	-	-	35,2	35,8	37,4	35			
		persentase keterwakilan	10	15	20	25	30	-	-	22,2	22,2	20	13,3			

NO	URUSAN DAN PROGRAM PEMBANGUNAN	INDIKATOR KINERJA PROGRAM (OUTCOME)	KONDISI KINERJA PADA AWAL RPJMD	TARGET CAPAIAN KINERJA PROGRAM						REALISASI KINERJA PROGRAM					Capaian RPJMD 2020 (Realisasi 2020 berbanding dengan target 2021)	STATUS Akhir RPJMD (Perlu Upaya Keras/Akan Tercapai/Tercapai)
			2015	2016	2017	2018	2019	2020	2021	2016	2017	2018	2019	2020		
1	2	3	4	5	6	7	8	9	10	11	12	13	14	15	16	17
		perempuan sebagai anggota DPRD														
		persentase partisipasi perempuan di lembaga pemerintah	6	8	8	10	20	-	-	44,1	44,2	44,1	27,68			
	Program peningkatan kualitas hidup perempuan dan perlindungan anak dari tindak kekerasan															
		Persentase perempuan yang memiliki jabatan eksekutif dilingkungan pemerintah daerah	28	28	29	30	30	-	-	27,6	28	26	26,9			
		Rasio Penanganan korban kekerasan terhadap perempuan yang melaporkan	100	100	100	100	100	-	-	100	100	100	100			

NO	URUSAN DAN PROGRAM PEMBANGUNAN	INDIKATOR KINERJA PROGRAM (OUTCOME)	KONDISI KINERJA PADA AWAL RPJMD	TARGET CAPAIAN KINERJA PROGRAM						REALISASI KINERJA PROGRAM					Capaian RPJMD 2020 (Realisasi 2020 berbanding dengan target 2021)	STATUS Akhir RPJMD (Perlu Upaya Keras/Akan Tercapai/Tercapai)
			2015	2016	2017	2018	2019	2020	2021	2016	2017	2018	2019	2020		
1	2	3	4	5	6	7	8	9	10	11	12	13	14	15	16	17
	Program peningkatan perlindungan khusus dan pemenuhan hak anak															
		Rasio Penanganan korban kekerasan terhadap anak yang melaporkan	100	100	100	100	100	-	-	100	100	100	100			
		Rasio SDM yang memiliki sertifikasi mengelola ABK terhadap ABK	10	10	20	35	40	-	-	12	15	15	15			
		Cakupan tingkat pembinaan terhadap forum anak	20	20	45	55	70	-	-	37	55	55	70			
		Rasio ruang publik untuk mengekspresikan kepentingan anak terhadap jumlah anak	10	10	20	30	40	-	-	10	20	30	40			

NO	URUSAN DAN PROGRAM PEMBANGUNAN	INDIKATOR KINERJA PROGRAM (OUTCOME)	KONDISI KINERJA PADA AWAL RPJMD	TARGET CAPAIAN KINERJA PROGRAM						REALISASI KINERJA PROGRAM					Capaian RPJMD 2020 (Realisasi 2020 berbanding dengan target 2021)	STATUS Akhir RPJMD (Perlu Upaya Keras/Akan Tercapai/Tercapai)
			2015	2016	2017	2018	2019	2020	2021	2016	2017	2018	2019	2020		
1	2	3	4	5	6	7	8	9	10	11	12	13	14	15	16	17
		Rasio kegiatan / event dengan kelompok anak	10	20	25	35	40	-	-	23	30	35	40			
	Program Pemberdayaan Perempuan anak															
		Persentase perlindungan khusus terhadap anak	100	100	100	100	100	-	-	100	100	100	100			
		Cakupan Pemenuhan Hak Anak	45	50	55	60	65	-	-	50	55	60	65			
	Program Sistem Data Gender dan Anak Program Pemberdayaan Perempuan anak															
		Presentase program, anggaran dan kegiatan yang memecahkan isu gender dan anak	30	40	50	70	80	-	-	40	50	70	80			
		Rasio SKPD yang sudah menyusun PPRG/A	70	75	80	85	90	-	-	75	82	85	90			

NO	URUSAN DAN PROGRAM PEMBANGUNAN	INDIKATOR KINERJA PROGRAM (OUTCOME)	KONDISI KINERJA PADA AWAL RPJMD	TARGET CAPAIAN KINERJA PROGRAM						REALISASI KINERJA PROGRAM					Capaian RPJMD 2020 (Realisasi 2020 berbanding dengan target 2021)	STATUS Akhir RPJMD (Perlu Upaya Keras/Akan Tercapai/Tercapai)
			2015	2016	2017	2018	2019	2020	2021	2016	2017	2018	2019	2020		
1	2	3	4	5	6	7	8	9	10	11	12	13	14	15	16	17
	Program Pemberdayaan Ekonomi Perempuan															
		Persentase Industri Rumahan Perempuan (Industri Rumahan) Miskin Yang Mendapatkan Pendampingan Menjadi Pelaku Usaha	-	-	-	-	-	70	80	-	-	-	60	60	75,00	Perlu Upaya Keras
	Program Peningkatan Kualitas Hidup dan Perlindungan Perempuan dan Anak															
		Persentase PD yg menyusun PPRG/A	-	-	-	-	-	60	65	-	-	-	55	60	92,31	Akan Tercapai
		Persentase Cakupan Pelayanan Korban Kekerasan Terhadap Perempuan dan Anak	-	-	-	-	-	100	100	-	-	-	100	100	100,00	Tercapai
		Persentase Kelompok Perlindungan Anak Desa/Kelurahan	-	-	-	-	-	74	75	-	-	-	56	75	100,00	Tercapai

Sumber : Dinsos PPKB Kabupaten Rembang, 2020 data diolah

Berdasarkan Hasil evaluasi RKPD terhadap target akhir RPJMD dari 4 indikator program pada Urusan Pemberdayaan

Perempuan dan Perlindungan Anak terdapat 2 indikator dengan status tercapai, 1 indikator akan tercapai dan 1 indikator Perlu Upaya Keras yaitu Persentase Industri Rumahan Perempuan (Industri Rumahan) Miskin Yang Mendapatkan Pendampingan Menjadi Pelaku Usaha.

- **Urusan Pangan**

Urusan ini diampu oleh dinas Pertanian dan Pangan menggunakan 4 indikator program dengan realisasi secara keseluruhan sebagaimana tabel berikut.

Tabel 2.106
Capaian Kinerja Penyelenggaraan Urusan Pangan

NO	URUSAN DAN PROGRAM PEMBANGUNAN	INDIKATOR KINERJA PROGRAM (OUTCOME)	KONDISI KINERJA PADA AWAL RPJMD	TARGET CAPAIAN KINERJA PROGRAM						REALISASI KINERJA PROGRAM					Capaian RPJMD 2020 (Realisasi 2020 berbanding dengan target 2021)	STATUS Akhir RPJMD (Perlu Upaya Keras/Akan Tercapai/Tercapai)
			2015	2016	2017	2018	2019	2020	2021	2016	2017	2018	2019	2020		
1	2	3	4	5	6	7	8	9	10	11	12	13	14	15	16	17
3	Urusan Pangan															
	Program penguatan lembaga ketahanan pangan daerah															
		Jumlah regulasi Dewan Ketahanan Pangan Daerah	2	4	6	7	8	-	-	1	1	1	1			
	Program Peningkatan Ketahanan Pangan															
		Rata-rata konsumsi pangan per kapita	2226	2228	2229	2230	2231	-	-	2004	1977	2134	2231			

NO	URUSAN DAN PROGRAM PEMBANGUNAN	INDIKATOR KINERJA PROGRAM (OUTCOME)	KONDISI KINERJA PADA AWAL RPJMD	TARGET CAPAIAN KINERJA PROGRAM						REALISASI KINERJA PROGRAM					Capaian RPJMD 2020 (Realisasi 2020 berbanding dengan target 2021)	STATUS Akhir RPJMD (Perlu Upaya Keras/Akan Tercapai/Tercapai)
			2015	2016	2017	2018	2019	2020	2021	2016	2017	2018	2019	2020		
1	2	3	4	5	6	7	8	9	10	11	12	13	14	15	16	17
		Rata-rata konsumsi protein nabati	61	60	55	55	55	-	-	62,9	61,9	55	57			
		Rata-rata konsumsi protein hewani	39	40	45	45	45	-	-	40	45	60,3	57			
		Rata-rata konsumsi ikan per kapita	13	20	21	22	23	-	-	10	20	50	55			
		Persentase lumbung pangan yang mendapat pendampingan	35	40	45	50	55	-	-	50	45	50	55			
		Persentase pengembangan Desa Mandiri Pangan	20	-	-	-	10	-	-	-	-	-	10			
	Program Pengembangan Diversifikasi dan pola konsumsi pangan															
		persentase ketersediaan bahan pangan utama	94	95	97	98	99	-	-	100	6.318	100	100			

NO	URUSAN DAN PROGRAM PEMBANGUNAN	INDIKATOR KINERJA PROGRAM (OUTCOME)	KONDISI KINERJA PADA AWAL RPJMD	TARGET CAPAIAN KINERJA PROGRAM						REALISASI KINERJA PROGRAM					Capaian RPJMD 2020 (Realisasi 2020 berbanding dengan target 2021)	STATUS Akhir RPJMD (Perlu Upaya Keras/Akan Tercapai/Tercapai)
			2015	2016	2017	2018	2019	2020	2021	2016	2017	2018	2019	2020		
1	2	3	4	5	6	7	8	9	10	11	12	13	14	15	16	17
	Program Peningkatan Mutu dan keamanan pangan															
		cakupan pembinaan dan pengawasan keamanan pangan	70	80	90	100	100	-	-	100	100	100	100			
	Program pengembangan ketersediaan pangan dan penanganan rawan pangan															
		Ketersediaan Energi dan Protein Perkapita	5280	6325	6515	6710	6912	-	-	5044	0,6	5044	6912			
		Persentase Penurunan tingkat rawan pangan	9	8	7	6	5,5	-	-	6	33	6	5,5			
		persentase ketersediaan cadangan pangan di daerah rawan pangan	60	70	80	90	100	-	-	70	43	100	100			
	Program pengembangan sistem distribusi dan stabilitas harga pangan															

NO	URUSAN DAN PROGRAM PEMBANGUNAN	INDIKATOR KINERJA PROGRAM (OUTCOME)	KONDISI KINERJA PADA AWAL RPJMD	TARGET CAPAIAN KINERJA PROGRAM						REALISASI KINERJA PROGRAM					Capaian RPJMD 2020 (Realisasi 2020 berbanding dengan target 2021)	STATUS Akhir RPJMD (Perlu Upaya Keras/Akan Tercapai/Tercapai)
			2015	2016	2017	2018	2019	2020	2021	2016	2017	2018	2019	2020		
1	2	3	4	5	6	7	8	9	10	11	12	13	14	15	16	17
		Nilai ketersediaan informasi pasokan, harga dan akses pangan daerah	46,85	50	55	60	65	-	-	100	20	100	100			
		persentase Lembaga Distribusi Pangan Masyarakat yang dibina	55	60	70	80	90	-	-	100	100	100	100			
		persentase pengembangan model pemantauan, distribusi, harga dan cadangan pangan	70	75	80	85	90	-	-	90	10	85	100			
	Program pengembangan penganekaragaman konsumsi pangan dan peningkatan keamanan pangan segar															
		Skor PPH	86,9	87,2	87,5	87,7	87,9	-	-	85,4	86	86,8	87,9			

NO	URUSAN DAN PROGRAM PEMBANGUNAN	INDIKATOR KINERJA PROGRAM (OUTCOME)	KONDISI KINERJA PADA AWAL RPJMD	TARGET CAPAIAN KINERJA PROGRAM						REALISASI KINERJA PROGRAM					Capaian RPJMD 2020 (Realisasi 2020 berbanding dengan target 2021)	STATUS Akhir RPJMD (Perlu Upaya Keras/Akan Tercapai/Tercapai)
			2015	2016	2017	2018	2019	2020	2021	2016	2017	2018	2019	2020		
1	2	3	4	5	6	7	8	9	10	11	12	13	14	15	16	17
		persentase pemanfaatan hasil pendampingan dalam upaya penganeekaragaman konsumsi pangan dan keamanan pangan segar	n.a	100	100	100	100	-	-	100	50	100	100			
	Program Desa Mandiri Pangan															
		Persentase cakupan rumah tangga pembudidaya tanaman pangan, horikultura dan peternakan skala kecil	2	4	6	8	10	-	-	5	10	8	10			
	Program Peningkatan Ketahanan Pangan															
		Nilai Ketersediaan Energi Perkapita	-	-	-	-	-	2.500	2.500	-	-	-	3.976	5.741,00	229,64	Tercapai
		Nilai Ketersediaan Protein Perkapita	-	-	-	-	-	60	60	-	-	-	174	249,08	415,13	Tercapai

NO	URUSAN DAN PROGRAM PEMBANGUNAN	INDIKATOR KINERJA PROGRAM (OUTCOME)	KONDISI KINERJA PADA AWAL RPJMD	TARGET CAPAIAN KINERJA PROGRAM						REALISASI KINERJA PROGRAM					Capaian RPJMD 2020 (Realisasi 2020 berbanding dengan target 2021)	STATUS Akhir RPJMD (Perlu Upaya Keras/Akan Tercapai/Tercapai)
			2015	2016	2017	2018	2019	2020	2021	2016	2017	2018	2019	2020		
1	2	3	4	5	6	7	8	9	10	11	12	13	14	15	16	17
		Nilai Konsumsi Energi Perkapita	-	-	-	-	-	2.145	2.150	-	-	-	2.155	2.149,30	99,97	Akan Tercapai
		Nilai Konsumsi Protein Perkapita	-	-	-	-	-	57	57	-	-	-	66,6	62,70	110,00	Tercapai

Sumber : Dinas Pertanian dan Pangan Kabupaten Rembang, 2020 data diolah

Berdasarkan Hasil evaluasi RKPD terhadap target akhir RPJMD dari 4 indikator program pada Urusan Pangan terdapat 3 indikator program tercapai dan 1 indikator program akan tercapai yaitu Nilai Konsumsi Protein Perkapita.

- **Urusan Pertanahan**

Urusan ini diampu oleh Dinas Perumahan dan Kawasan Permukiman menggunakan 1 indikator program dengan realisasi secara keseluruhan sebagaimana tabel berikut.

Tabel 2.107
Capaian Kinerja Penyelenggaraan Urusan Pertanahan

NO	URUSAN DAN PROGRAM PEMBANGUNAN	INDIKATOR KINERJA PROGRAM (OUTCOME)	KONDISI KINERJA PADA AWAL RPJMD	TARGET CAPAIAN KINERJA PROGRAM						REALISASI KINERJA PROGRAM					Capaian RPJMD 2020 (Realisasi 2020 berbanding dengan target 2021)	STATUS Akhir RPJMD (Perlu Upaya Keras/Akan Tercapai/Tercapai)
			2015	2016	2017	2018	2019	2020	2021	2016	2017	2018	2019	2020		
1	2	3	4	5	6	7	8	9	10	11	12	13	14	15	16	17
4.	Urusan Pertanahan															

NO	URUSAN DAN PROGRAM PEMBANGUNAN	INDIKATOR KINERJA PROGRAM (OUTCOME)	KONDISI KINERJA PADA AWAL RPJMD	TARGET CAPAIAN KINERJA PROGRAM						REALISASI KINERJA PROGRAM					Capaian RPJMD 2020 (Realisasi 2020 berbanding dengan target 2021)	STATUS Akhir RPJMD (Perlu Upaya Keras/Akan Tercapai/Tercapai)
			2015	2016	2017	2018	2019	2020	2021	2016	2017	2018	2019	2020		
1	2	3	4	5	6	7	8	9	10	11	12	13	14	15	16	17
	Program Pengembangan Sistem Informasi Pertanahan															
		persentase pemanfaatan sistem informasi spasial aset daerah	n.a	50	100	100	100	-	-	0	0	40	45			
		persentase pemanfaatan sistem informasi di tingkat Desa/Kelurahan	n.a	60	100	100	100	-	-	0	0	60	65			
	Program Penataan , Penguasaan, Kepemilikan, Penggunaan dan Pemanfaatan Tanah															
		persentase lahan tanah aset daerah yang bersertifikat	43,91	47	50	70	80	-	-	0	0	25	25			
	Program Penyelesaian konflik-konflik pertanahan															
		persentase penyelesaian kasus tanah negara	100	100	100	100	100	-	-	0	0	85	85			

NO	URUSAN DAN PROGRAM PEMBANGUNAN	INDIKATOR KINERJA PROGRAM (OUTCOME)	KONDISI KINERJA PADA AWAL RPJMD	TARGET CAPAIAN KINERJA PROGRAM						REALISASI KINERJA PROGRAM					Capaian RPJMD 2020 (Realisasi 2020 berbanding dengan target 2021)	STATUS Akhir RPJMD (Perlu Upaya Keras/Akan Tercapai/Tercapai)
			2015	2016	2017	2018	2019	2020	2021	2016	2017	2018	2019	2020		
1	2	3	4	5	6	7	8	9	10	11	12	13	14	15	16	17
		persentase penyelesaian izin lokasi	100	100	100	100	100	-	-	0	0	0	0			
	Program Fasilitasi Pertanahan															
		Persentase urusan pertanahan yang terfasilitasi (Formulasi : permasalahan pertanahan yang terfasilitasi/ jumlah permasalahan pertanahan) X 100%	-	-	-	-	-	100	100	-	-	-	100	4,76	4,76	Perlu Upaya Keras

Sumber : DPKP Kabupaten Rembang, 2020 data diolah

Berdasarkan Hasil evaluasi RKPD terhadap target akhir RPJMD pada Urusan Pertanahan terdapat 1 indikator program dengan status Perlu Upaya Keras yaitu Persentase urusan pertanahan yang terfasilitasi.

- **Urusan Lingkungan Hidup**

Urusan ini diampu oleh Dinas Lingkungan Hidup menggunakan 5 indikator program dengan realisasi secara keseluruhan sebagaimana tabel berikut.

Tabel 2.108
Capaian Kinerja Penyelenggaraan Urusan Lingkungan Hidup

NO	URUSAN DAN PROGRAM PEMBANGUNAN	INDIKATOR KINERJA PROGRAM (OUTCOME)	KONDISI KINERJA PADA AWAL RPJMD	TARGET CAPAIAN KINERJA PROGRAM						REALISASI KINERJA PROGRAM					Capaian RPJMD 2020 (Realisasi 2020 berbanding dengan target 2021)	STATUS Akhir RPJMD (Perlu Upaya Keras/Akan Tercapai/Tercapai)
			2015	2016	2017	2018	2019	2020	2021	2016	2017	2018	2019	2020		
1	2	3	4	5	6	7	8	9	10	11	12	13	14	15	16	17
5.	Urusan Lingkungan Hidup															
	Program Pengembangan Kinerja Pengelolaan Persampahan															
		Persentase sampah terangkut	20,15	24	28,53	33,96	40,4	-	-	56	61	14	21			
		Persentase penanganan sampah	70	75	80	90	100	-	-	78	83	93	95			
		rasio tempat pembuangan sampah (TPS) per satuan penduduk	4	5	6	8	10	-	-	7,61	9,8	9,8	9,8			
		persentase komunitas yang menerapkan asas zero waste dalam	n.a	30	40	50	60	-	-	32	41	10	10			

NO	URUSAN DAN PROGRAM PEMBANGUNAN	INDIKATOR KINERJA PROGRAM (OUTCOME)	KONDISI KINERJA PADA AWAL RPJMD	TARGET CAPAIAN KINERJA PROGRAM						REALISASI KINERJA PROGRAM					Capaian RPJMD 2020 (Realisasi 2020 berbanding dengan target 2021)	STATUS Akhir RPJMD (Perlu Upaya Keras/Akan Tercapai/Tercapai)
			2015	2016	2017	2018	2019	2020	2021	2016	2017	2018	2019	2020		
1	2	3	4	5	6	7	8	9	10	11	12	13	14	15	16	17
		menyelenggarakan event publik														
		persentase RT yang melakukan pemilahan sampah	n.a	10	20	30	50	-	-	14	24	30	30,12			
		Persentase bank sampah aktif	10	20	30	40	50	-	-	19	33	82,5	100			
	Program Pengendalian Pencemaran dan Perusakan Lingkungan Hidup															
		Persentase penanganan kasus pencemaran/kerusakan LH	100	100	100	100	100	-	-	100	100	100	100			
		indeks kualitas air		73% kelas A	80% kelas A	90% kelas A	100	-	-	60	65	65	43,85			
		indeks kualitas udara	n.a	diatas baku mutu	diatas baku mutu	diatas baku mutu	diatas baku mutu	-	-	50	56	56	93,05			
		indeks kualitas lingkungan hidup (IKLH)	n.a	60,2	62,15	64,15	66,2	-	-	63,5	66	65	64,44			

NO	URUSAN DAN PROGRAM PEMBANGUNAN	INDIKATOR KINERJA PROGRAM (OUTCOME)	KONDISI KINERJA PADA AWAL RPJMD	TARGET CAPAIAN KINERJA PROGRAM						REALISASI KINERJA PROGRAM					Capaian RPJMD 2020 (Realisasi 2020 berbanding dengan target 2021)	STATUS Akhir RPJMD (Perlu Upaya Keras/Akan Tercapai/Tercapai)
				2015	2016	2017	2018	2019	2020	2021	2016	2017	2018	2019		
1	2	3	4	5	6	7	8	9	10	11	12	13	14	15	16	17
		persentase usaha yang berdampak besar dan harus diawasi	n.a	10	15	30	40	-	-	2	2	10	20			
		persentase industri rumah tangga polutan yang memiliki IPAL	n.a	20	25	35	45	-	-	0	0	70	70			
	Program Perlindungan dan Konservasi Sumber Daya Alam															
		Luasan kawasan konservasi	145	147	150	152	154	-	-	0	0	42	42			
		persentase luas lahan dan hutan kritis	70,43	60	50	40	30	-	-	40	20	24	30			
		persentase luasan lahan kritis pada kawasan budidaya dan lindung di luar hutan	37	35	33	30	28	-	-	20	20	24	12			

NO	URUSAN DAN PROGRAM PEMBANGUNAN	INDIKATOR KINERJA PROGRAM (OUTCOME)	KONDISI KINERJA PADA AWAL RPJMD	TARGET CAPAIAN KINERJA PROGRAM						REALISASI KINERJA PROGRAM					Capaian RPJMD 2020 (Realisasi 2020 berbanding dengan target 2021)	STATUS Akhir RPJMD (Perlu Upaya Keras/Akan Tercapai/Tercapai)
			2015	2016	2017	2018	2019	2020	2021	2016	2017	2018	2019	2020		
1	2	3	4	5	6	7	8	9	10	11	12	13	14	15	16	17
		persentase sumber air dalam kondisi baik	70	80	80	80	80	-	-	80	80	80	80			
		daya dukung dan daya tampung lingkungan hidup	n.a	DDL ≤ 1	DDL ≤ 1	DDL ≤ 1	DDL ≤ 1	-	-	0	0	0	0			
		persentase tutupan vegetasi	75	75	75	75	75	-	-	65	65	69	50			
	Program Rehabilitasi dan Pemulihan Cadangan Sumber Daya Alam															
		Persentase rehabilitasi SDA	30	38	45	48	52	-	-	20	25	29	30			
		persentase pemanfaatan hasil kajian pengendalian sumber daya alam dan lingkungan hidup	n.a	100	100	100	100	-	-	0	0	0	70			

NO	URUSAN DAN PROGRAM PEMBANGUNAN	INDIKATOR KINERJA PROGRAM (OUTCOME)	KONDISI KINERJA PADA AWAL RPJMD	TARGET CAPAIAN KINERJA PROGRAM						REALISASI KINERJA PROGRAM					Capaian RPJMD 2020 (Realisasi 2020 berbanding dengan target 2021)	STATUS Akhir RPJMD (Perlu Upaya Keras/Akan Tercapai/Tercapai)
			2015	2016	2017	2018	2019	2020	2021	2016	2017	2018	2019	2020		
1	2	3	4	5	6	7	8	9	10	11	12	13	14	15	16	17
	Program Peningkatan Kualitas dan Akses Informasi Sumber Daya Alam dan Lingkungan Hidup															
		Persentase validasi data dan informasi SLHD	70	75	80	83	75	-	-	100	100	85	75			
		Pemanfaatan data informasi lingkungan hidup	100	100	100	100	100	-	-	100	100	90	100			
		persentase aduan masyarakat yang ditindaklanjuti	100	100	100	100	100	-	-	100	100	95	100			
	Program Peningkatan Pengendalian Polusi															
		Indeks kualitas LH	66,5	67	67,5	68	67	-	-	63,5	66	46,6	64,44			
		persentase pemanfaatan hasil pembinaan dalam rangka	100	100	100	100	100	-	-	100	100	100	100			

NO	URUSAN DAN PROGRAM PEMBANGUNAN	INDIKATOR KINERJA PROGRAM (OUTCOME)	KONDISI KINERJA PADA AWAL RPJMD	TARGET CAPAIAN KINERJA PROGRAM						REALISASI KINERJA PROGRAM					Capaian RPJMD 2020 (Realisasi 2020 berbanding dengan target 2021)	STATUS Akhir RPJMD (Perlu Upaya Keras/Akan Tercapai/Tercapai)
				2015	2016	2017	2018	2019	2020	2021	2016	2017	2018	2019		
1	2	3	4	5	6	7	8	9	10	11	12	13	14	15	16	17
		pengendalian polusi														
	Program Pengelolaan dan Rehabilitasi Ekosistem Pesisir dan Laut															
		Cakupan luasan rehabilitasi ekosistem pesisir	4	4	6	7	8	-	-	4	6	9	6			
		Persentase ekosistem pesisir dan laut yang ter rehabilitasi	22	30	40	50	60	-	-	30	40	49	20			
		Persentase pemanfaatan kawasan pesisir dan laut untuk kegiatan produktif	n.a	10	20	30	40	-	-	10	30	30	40			
	Program Pengelolaan Ruang Terbuka Hijau (RTH)															
		Rasio luasan RTH	0,15	0,15	0,17	0,2	0,23	-	-	0	60	30	0,2			

NO	URUSAN DAN PROGRAM PEMBANGUNAN	INDIKATOR KINERJA PROGRAM (OUTCOME)	KONDISI KINERJA PADA AWAL RPJMD	TARGET CAPAIAN KINERJA PROGRAM						REALISASI KINERJA PROGRAM					Capaian RPJMD 2020 (Realisasi 2020 berbanding dengan target 2021)	STATUS Akhir RPJMD (Perlu Upaya Keras/Akan Tercapai/Tercapai)
				2015	2016	2017	2018	2019	2020	2021	2016	2017	2018	2019		
1	2	3	4	5	6	7	8	9	10	11	12	13	14	15	16	17
		Persentase Luas RTH Perkotaan Publik	11,74	13,3	14,76	16,34	17,9	-	-	0	40	85	12			
	Pengembangan Ekowisata dan Jasa Lingkungan di Kawasan Konservasi Laut dan Hutan															
		Lokasi pengembangan ekowisata	3	3	4	5	6	-	-	3	6	6	6			
		persentase ODTW berbasis ecowisata dan jasa lingkungan	n.a	10	20	30	40	-	-	10	30	30	40			
		NSPK pengelolaan pariwisata berbasis lingkungan	n.a	10	20	30	40	-	-	10	30	30	40			
	Program Pengembangan Kapasitas Pengelolaan Sumber Daya Alam dan Lingkungan Hidup															

NO	URUSAN DAN PROGRAM PEMBANGUNAN	INDIKATOR KINERJA PROGRAM (OUTCOME)	KONDISI KINERJA PADA AWAL RPJMD	TARGET CAPAIAN KINERJA PROGRAM						REALISASI KINERJA PROGRAM					Capaian RPJMD 2020 (Realisasi 2020 berbanding dengan target 2021)	STATUS Akhir RPJMD (Perlu Upaya Keras/Akan Tercapai/Tercapai)
			2015	2016	2017	2018	2019	2020	2021	2016	2017	2018	2019	2020		
1	2	3	4	5	6	7	8	9	10	11	12	13	14	15	16	17
		Peran serta masyarakat dalam konservasi	10	15	20	23	25	-	-	0	0	25	40			
		Persentase pemanfaatan hasil peningkatan kapasitas SDA dan LH	100	100	100	100	100	-	-	0	0	75	100			
	Program Pengendalian Pencemaran dan Kerusakan Lingkungan Hidup															
		Persentase Sampel Yang Memenuhi Baku Mutu (Jumlah Sampel Yang Memenuhi Baku Mutu/Jumlah Sampel yang Diambil) X 100 %	-	-	-	-	-	55	60	-	-	-	95	57	95,00	Akan Tercapai
		Presentase Lahan Kritis yang ditangani	-	-	-	-	-	90	90	-	-	-	12	81,49	90,54	Akan Tercapai

NO	URUSAN DAN PROGRAM PEMBANGUNAN	INDIKATOR KINERJA PROGRAM (OUTCOME)	KONDISI KINERJA PADA AWAL RPJMD	TARGET CAPAIAN KINERJA PROGRAM						REALISASI KINERJA PROGRAM					Capaian RPJMD 2020 (Realisasi 2020 berbanding dengan target 2021)	STATUS Akhir RPJMD (Perlu Upaya Keras/Akan Tercapai/Tercapai)
			2015	2016	2017	2018	2019	2020	2021	2016	2017	2018	2019	2020		
1	2	3	4	5	6	7	8	9	10	11	12	13	14	15	16	17
		(Jumlah Pengendalian Kerusakan dan Dampak Perubahan Iklim/Jumlah Lokasi Kerusakan Lingkungan dan Dampak Perubahan Iklim) X 100%														
	Program Penataan dan Penuaan Perlindungan dan Pengelolaan Lingkungan Hidup															
		Persentase Perusahaan Yang Memiliki Dokumen Ijin Lingkungan (Jumlah Perusahaan Yang Mempunyai	-	-	-	-	-	60	70	-	-	-	9	45	64,29	Perlu Upaya Keras

NO	URUSAN DAN PROGRAM PEMBANGUNAN	INDIKATOR KINERJA PROGRAM (OUTCOME)	KONDISI KINERJA PADA AWAL RPJMD	TARGET CAPAIAN KINERJA PROGRAM						REALISASI KINERJA PROGRAM					Capaian RPJMD 2020 (Realisasi 2020 berbanding dengan target 2021)	STATUS Akhir RPJMD (Perlu Upaya Keras/Akan Tercapai/Tercapai)
			2015	2016	2017	2018	2019	2020	2021	2016	2017	2018	2019	2020		
1	2	3	4	5	6	7	8	9	10	11	12	13	14	15	16	17
		Dokumen Ijin Lingkungan/Jumlah Perusahaan Yang Wajib Memiliki Ijin Lingkungan) X100%														
		Jumlah dokumen lingkungan yang disusun	-	-	-	-	-	9	40	-	-	-	23,52	45	112,50	Tercapai
	Program Pengelolaan Sampah, Limbah Bahan Berbahaya dan Beracun, dan Peningkatan Kapasitas															
		Persentase Penanganan Sampah (Berat Sampah Yang Tertangani/berat Timbulan Sampah) X 100%	-	-	-	-	-	20	25	-	-	-	15	82,86	331,44	Tercapai

Sumber : Dinas Lingkungan Hidup Kabupaten Rembang, 2020 data diolah

Berdasarkan Hasil evaluasi RKPD terhadap target akhir RPJMD dari 5 indikator program pada Urusan Lingkungan Hidup terdapat 2 indikator dalam status tercapai 2 indikator akan tercapai dan 1 indikator program perlu upaya keras yaitu Persentase Perusahaan Yang Memiliki Dokumen Ijin Lingkungan.

- **Urusan Administrasi Kependudukan dan Pencatatan Sipil**

Urusan Administrasi kependudukan dan Pencatatan Sipil diampu oleh Dinas Kependudukan dan Pencatatan Sipil. Adapun indikator kinerja sebanyak 5 indikator program dengan realisasi secara keseluruhan sebagaimana tabel berikut.

Tabel 2.109
Capaian Kinerja Penyelenggaraan Urusan Administrasi Kependudukan dan Pencatatan Sipil

NO	URUSAN DAN PROGRAM PEMBANGUNAN	INDIKATOR KINERJA PROGRAM (OUTCOME)	KONDISI KINERJA PADA AWAL RPJMD	TARGET CAPAIAN KINERJA PROGRAM						REALISASI KINERJA PROGRAM					Capaian RPJMD 2020 (Realisasi 2020 berbanding dengan target 2021)	STATUS Akhir RPJMD (Perlu Upaya Keras/Akan Tercapai/Tercapai)
			2015	2016	2017	2018	2019	2020	2021	2016	2017	2018	2019	2020		
1	2	3	4	5	6	7	8	9	10	11	12	13	14	15	16	17
6.	Urusan Administrasi Kependudukan dan Pencatatan sipil															
	Program penataan Administrasi Kependudukan															
		Persentase penduduk ber KTP	88	100	100	100	100	-	-	94	98,4	98,2	99			
		rasio kepemilikan KTP elektronik	100	100	100	100	100	-	-	100	98,4	98,2	98,24			
		rasio kepemilikan akta kelahiran bayi (0-1 tahun)	100	100	100	100	100	-	-	95,6	95,6	98,5	33,3			

NO	URUSAN DAN PROGRAM PEMBANGUNAN	INDIKATOR KINERJA PROGRAM (OUTCOME)	KONDISI KINERJA PADA AWAL RPJMD	TARGET CAPAIAN KINERJA PROGRAM						REALISASI KINERJA PROGRAM					Capaian RPJMD 2020 (Realisasi 2020 berbanding dengan target 2021)	STATUS Akhir RPJMD (Perlu Upaya Keras/Akan Tercapai/Tercapai)
			2015	2016	2017	2018	2019	2020	2021	2016	2017	2018	2019	2020		
1	2	3	4	5	6	7	8	9	10	11	12	13	14	15	16	17
		rasio kepemilikan akta kelahiran bagi seluruh penduduk	82	85	87	90	92	-	-	31	31	54,1	54,35			
		rasio kepemilikan akta kematian	23	30	35	40	50	-	-	25	25	29,8	17			
		rasio kepemilikan kartu identitas anak (1-10 tahun)	n.a	20	30	40	60	-	-	0	0	10	20			
	Program pengembangan data dan informasi kependudukan															
		persentase pemanfaatan database dan profil penduduk dalam perumusan kebijakan	n.a	100	100	100	100	-	-	0	0	65	70			
	Program Pelayanan Pendaftaran Penduduk															

NO	URUSAN DAN PROGRAM PEMBANGUNAN	INDIKATOR KINERJA PROGRAM (OUTCOME)	KONDISI KINERJA PADA AWAL RPJMD	TARGET CAPAIAN KINERJA PROGRAM						REALISASI KINERJA PROGRAM					Capaian RPJMD 2020 (Realisasi 2020 berbanding dengan target 2021)	STATUS Akhir RPJMD (Perlu Upaya Keras/Akan Tercapai/Tercapai)
			2015	2016	2017	2018	2019	2020	2021	2016	2017	2018	2019	2020		
1	2	3	4	5	6	7	8	9	10	11	12	13	14	15	16	17
		Cakupan kepemilikan KTP	-	-	-	-	-	98,98	98,99	-	-	-	95,74	98,50	99,51	Akan Tercapai
		Cakupan kepemilikan KK	-	-	-	-	-	98,98	98,99	-	-	-	97,92	99,00	100,01	Tercapai
	Program Pelayanan Pencatatan Sipil															
		Cakupan Penerbitan Kutipan Akta Kelahiran (Jumlah Bayi yang Terlayani Penerbitan Akta Kelahiran/Jumlah Bayi yang Lahir)	-	-	-	-	-	97	99	-	-	-	93	99,42	100,42	Tercapai
		Cakupan Penerbitan Kutipan Akta Kematian (Jumlah Warga Masyarakat yang Terlayani Penerbitan Kutipan Akta Kematian/Jumlah Warga Masyarakat yang Meninggal Dunia)	-	-	-	-	-	100	100	-	-	-	100	60	60,00	Perlu Upaya Keras
	Program Pengelolaan Informasi Administrasi Kependudukan dan Pemanfaatan Data															

NO	URUSAN DAN PROGRAM PEMBANGUNAN	INDIKATOR KINERJA PROGRAM (OUTCOME)	KONDISI KINERJA PADA AWAL RPJMD	TARGET CAPAIAN KINERJA PROGRAM						REALISASI KINERJA PROGRAM					Capaian RPJMD 2020 (Realisasi 2020 berbanding dengan target 2021)	STATUS Akhir RPJMD (Perlu Upaya Keras/Akan Tercapai/Tercapai)
			2015	2016	2017	2018	2019	2020	2021	2016	2017	2018	2019	2020		
1	2	3	4	5	6	7	8	9	10	11	12	13	14	15	16	17
		Persentase Ketersediaan data kependudukan	-	-	-	-	-	75	100	-	-	-	97	100	100,00	Tercapai

Sumber : Dindukcapil Kabupaten Rembang, 2020 data diolah

Berdasarkan Hasil evaluasi RKPD terhadap target akhir RPJMD dari 5 indikator program pada Urusan Administrasi Kependudukan dan Pencatatan Sipil terdapat 3 indikator dalam status tercapai, 1 indikator berstatus akan tercapai dan 1 indikator berstatus perlu upaya keras yaitu Cakupan Penerbitan Kutipan Akta Kematian.

- **Urusan Pemberdayaan Masyarakat dan Desa**

Urusan ini diampu oleh Dinpermades dengan jumlah indikator kinerja sebanyak 6 indikator program dengan realisasi secara keseluruhan sebagaimana tabel berikut:

Tabel 2.110
Capaian Kinerja Penyelenggaraan Urusan Pemberdayaan Masyarakat dan Desa

NO	URUSAN DAN PROGRAM PEMBANGUNAN	INDIKATOR KINERJA PROGRAM (OUTCOME)	KONDISI KINERJA PADA AWAL RPJMD	TARGET CAPAIAN KINERJA PROGRAM						REALISASI KINERJA PROGRAM					Capaian RPJMD 2020 (Realisasi 2020 berbanding dengan target 2021)	STATUS Akhir RPJMD (Perlu Upaya Keras/Akan Tercapai/Tercapai)
			2015	2016	2017	2018	2019	2020	2021	2016	2017	2018	2019	2020		
1	2	3	4	5	6	7	8	9	10	11	12	13	14	15	16	17
7.	Urusan Pemberdayaan Masyarakat dan Desa															
	Program Penguatan Kapasitas Kelembagaan Masyarakat															
		Rata-rata Persentase kesesuaian Program RPJMDesa dengan Program Pemerintah Daerah	20	35	50	65	80	-	-	100	90	95	100			
		Rata-rata persentase fokus program penanggulangan kemiskinan dalam RPJMDes	5	8	10	13	16	-	-	60	96	96	100			

NO	URUSAN DAN PROGRAM PEMBANGUNAN	INDIKATOR KINERJA PROGRAM (OUTCOME)	KONDISI KINERJA PADA AWAL RPJMD	TARGET CAPAIAN KINERJA PROGRAM						REALISASI KINERJA PROGRAM					Capaian RPJMD 2020 (Realisasi 2020 berbanding dengan target 2021)	STATUS Akhir RPJMD (Perlu Upaya Keras/Akan Tercapai/Tercapai)
			2015	2016	2017	2018	2019	2020	2021	2016	2017	2018	2019	2020		
1	2	3	4	5	6	7	8	9	10	11	12	13	14	15	16	17
		Persentase Lembaga Kemasyarakatan, Lembaga Adat yang telah diberdayakan	100	100	100	100	100	-	-	100	100	100	100			
		Persentase Lembaga Kemasyarakatan yang berpartisipasi dalam pembangunan pedesaan	50	53	56	59	72	-	-	53	70	80	100			
	Program peningkatan kapasitas aparatur pemerintah															
		persentase aparatur pemerintah desa yang mengikuti pelatihan	100	100	100	100	100	-	-	100	92	100	100			
	Program Peningkatan Sarana Prasarana Pemerintah dan Pelayanan Umum															

NO	URUSAN DAN PROGRAM PEMBANGUNAN	INDIKATOR KINERJA PROGRAM (OUTCOME)	KONDISI KINERJA PADA AWAL RPJMD	TARGET CAPAIAN KINERJA PROGRAM						REALISASI KINERJA PROGRAM					Capaian RPJMD 2020 (Realisasi 2020 berbanding dengan target 2021)	STATUS Akhir RPJMD (Perlu Upaya Keras/Akan Tercapai/Tercapai)
			2015	2016	2017	2018	2019	2020	2021	2016	2017	2018	2019	2020		
1	2	3	4	5	6	7	8	9	10	11	12	13	14	15	16	17
		Persentase sarpras Paten dan pelayanan desa sesuai standar pelayanan	2,59	4,54	13,63	22,72	31,8	-	-	15	72	100	100			
	Program pembinaan dan fasilitasi pengelolaan pemerintahan desa															
		Persentase Desa yang menyusun APBDes dan menyampaikan laporan pertanggungjawaban pelaksanaan APBDes sesuai ketentuan	100	100	100	100	100	-	-	100	100	100	100			
	Program peningkatan keberdayaan masyarakat															
		Persentase desa yang telah memenuhi standar pelayanan sosial dasar	6	8	10	12	14	-	-	8	30	100	100			

NO	URUSAN DAN PROGRAM PEMBANGUNAN	INDIKATOR KINERJA PROGRAM (OUTCOME)	KONDISI KINERJA PADA AWAL RPJMD	TARGET CAPAIAN KINERJA PROGRAM						REALISASI KINERJA PROGRAM					Capaian RPJMD 2020 (Realisasi 2020 berbanding dengan target 2021)	STATUS Akhir RPJMD (Perlu Upaya Keras/Akan Tercapai/Tercapai)
			2015	2016	2017	2018	2019	2020	2021	2016	2017	2018	2019	2020		
1	2	3	4	5	6	7	8	9	10	11	12	13	14	15	16	17
		Persentase Penyaluran modal usaha UP2K-PKK	10	15	20	30	40	-	-	15	9	20	30			
		Persentase Kader Pembangunan Masyarakat yang terlatih	60	65	70	75	80	-	-	65	96	100	100			
	Program pengembangan Lembaga Ekonomi Desa															
		Persentase desa yang membentuk BUMdes		6	10	15	20	-	-	9	15	27	41			
		Persentase BUM Desa yang didampingi	80	85	90	95	100	-	-	85	91	100	100			
		Persentase BKAD yang didampingi	60	70	80	85	90	-	-	100	100	100	100			
	Program peningkatan partisipasi masyarakat dalam pembangunan Desa															
		persentase penduduk miskin yang dientaskan	11	12	13	20	25	-	-	70	13	25	51			

NO	URUSAN DAN PROGRAM PEMBANGUNAN	INDIKATOR KINERJA PROGRAM (OUTCOME)	KONDISI KINERJA PADA AWAL RPJMD	TARGET CAPAIAN KINERJA PROGRAM						REALISASI KINERJA PROGRAM					Capaian RPJMD 2020 (Realisasi 2020 berbanding dengan target 2021)	STATUS Akhir RPJMD (Perlu Upaya Keras/Akan Tercapai/Tercapai)
			2015	2016	2017	2018	2019	2020	2021	2016	2017	2018	2019	2020		
1	2	3	4	5	6	7	8	9	10	11	12	13	14	15	16	17
		persentase keaktifan tim penanggulangan kemiskinan desa	0	10	20	30	40	-	-	70	80	85	90			
	Program peningkatan peran serta perempuan di perdesaan															
		persentase PUS yang menjadi anggota UPPKS	87	88,2	88,5	88,6	88,9	-	-	100	89	90	93,09			
	Program Penanggulangan kemiskinan															
		Persentase pelaksanaan regulasi TKPKD	50	60	65	70	75	-	-	60	65	70	75			
	Program Kerjasama dan Pengembangan Kawasan Perdesaan															
		Persentase Kawasan Perdesaan yang terbentuk (Jumlah kawasan terbentuk : Jumlah Desa) X 100%	-	-	-	-	-	9,75	16	-	-	-	8	8,00	50,00	Perlu Upaya Keras
		Persentase Desa yang telah melakukan Kerjasama	-	-	-	-	-	75	85	-	-	-	128	263	309,41	Tercapai

NO	URUSAN DAN PROGRAM PEMBANGUNAN	INDIKATOR KINERJA PROGRAM (OUTCOME)	KONDISI KINERJA PADA AWAL RPJMD	TARGET CAPAIAN KINERJA PROGRAM						REALISASI KINERJA PROGRAM					Capaian RPJMD 2020 (Realisasi 2020 berbanding dengan target 2021)	STATUS Akhir RPJMD (Perlu Upaya Keras/Akan Tercapai/Tercapai)
			2015	2016	2017	2018	2019	2020	2021	2016	2017	2018	2019	2020		
1	2	3	4	5	6	7	8	9	10	11	12	13	14	15	16	17
	Program Penyelenggaraan Pemberdayaan Pemerintah Desa															
		Persentase Desa Yang Mengalokasikan Anggarannya Untuk Mendukung Program Penanggulangan Kemiskinan (PRONANGKIS)	-	-	-	-	-	70	80	-	-	-	100	100	125,00	Tercapai
		Persentase Pemerintah Desa Yang Memberikan Pelayanan Publik	-	-	-	-	-	100	100	-	-	-	100	100	100,00	Tercapai
		Persentase desa dengan pengelolaan APB Desa secara akuntabel	-	-	-	-	-	90	95	-	-	-	100	100	105,26	Tercapai
	Program Penguatan Kelembagaan Desa Berbasis Pemberdayaan Masyarakat															
		Persentase Lembaga Desa aktif	-	-	-	-	-	85	90	-	-	-	98	100	111,11	Tercapai

Sumber : Dinpermades Kabupaten Rembang, 2020 data diolah

Berdasarkan Hasil evaluasi RKPD terhadap target akhir RPJMD dari 6 indikator program pada Urusan Pemberdayaan Masyarakat Desa terdapat 5 indikator dalam status tercapai dan 1 indikator masih perlu upaya keras yaitu Persentase Kawasan Perdesaan yang terbentuk.

- **Urusan Pengendalian Penduduk dan Keluarga Berencana**

Terdapat 3 indikator kinerja program pada urusan ini, dengan realisasi secara keseluruhan sebagaimana tabel berikut.

Tabel 2.111

Capaian Kinerja Penyelenggaraan Urusan Pengendalian Penduduk dan Keluarga Berencana

NO	URUSAN DAN PROGRAM PEMBANGUNAN	INDIKATOR KINERJA PROGRAM (OUTCOME)	KONDISI KINERJA PADA AWAL RPJMD	TARGET CAPAIAN KINERJA PROGRAM						REALISASI KINERJA PROGRAM					Capaian RPJMD 2020 (Realisasi 2020 berbanding dengan target 2021)	STATUS Akhir RPJMD (Perlu Upaya Keras/Akan Tercapai/Tercapai)
			2015	2016	2017	2018	2019	2020	2021	2016	2017	2018	2019	2020		
1	2	3	4	5	6	7	8	9	10	11	12	13	14	15	16	17
8.	Urusan Pengendalian Penduduk dan Keluarga Berencana															
	Program Keluarga Berencana															
		Rata-rata jumlah anak per keluarga	2,07	2,06	2,05	2,04	2,03	-	-	2,07	2,07	2,07	2,07			
		Cakupan peserta KB aktif	100	100	100	100	100	-	-	117	121	123	118,03			
		Rasio akseptor KB	835,23	837	837,1	837,1	83,9	-	-	833	841	800	79,58			
		Cakupan Pasangan Usia Subur yang istrinya dibawah usia 20 tahun	3,68	3,45	3,22	3	2,75	-	-	1,69	1,56	1,55	1,55			

NO	URUSAN DAN PROGRAM PEMBANGUNAN	INDIKATOR KINERJA PROGRAM (OUTCOME)	KONDISI KINERJA PADA AWAL RPJMD	TARGET CAPAIAN KINERJA PROGRAM						REALISASI KINERJA PROGRAM					Capaian RPJMD 2020 (Realisasi 2020 berbanding dengan target 2021)	STATUS Akhir RPJMD (Perlu Upaya Keras/Akan Tercapai/Tercapai)
			2015	2016	2017	2018	2019	2020	2021	2016	2017	2018	2019	2020		
1	2	3	4	5	6	7	8	9	10	11	12	13	14	15	16	17
		Cakupan Pasangan Usia Subur yang ingin ber-KB tidak terpenuhi (Unmen Need)	6,93	6,79	6,73	6,67	6,61	-	-	6,79	6,94	9,81	9,94			
		Angka kelahiran remaja (perempuan usia 15-19 tahun) per 1000 perempuan usia 15-19 tahun	35	35	34	33	32	-	-	33	32	32	32			
		Angka Pemakaian Kontrasepsi/CPR bagi perempuan menikah usia 15-49 (semua cara dan cara modern)	83,57	83,7	83,61	83,64	83,7	-	-	83,3	84,1	80	79,58			
		Persentase laju pertumbuhan penduduk	0,82	0,8	0,79	0,77	0,74	-	-	0,93	0,79	0,77	0,79			
		Total Fertility Rate (TFR)	2,07	2,06	2,05	2,04	2,03	-	-	2,07	2,07	2,07	2,07			

NO	URUSAN DAN PROGRAM PEMBANGUNAN	INDIKATOR KINERJA PROGRAM (OUTCOME)	KONDISI KINERJA PADA AWAL RPJMD	TARGET CAPAIAN KINERJA PROGRAM						REALISASI KINERJA PROGRAM					Capaian RPJMD 2020 (Realisasi 2020 berbanding dengan target 2021)	STATUS Akhir RPJMD (Perlu Upaya Keras/Akan Tercapai/Tercapai)
			2015	2016	2017	2018	2019	2020	2021	2016	2017	2018	2019	2020		
1	2	3	4	5	6	7	8	9	10	11	12	13	14	15	16	17
	Program Pelayanan Kontrasepsi															
		Angka Drop ut KB	13,62	12,9	12,08	11,31	10,5	-	-	8,62	8,72	7,27	8,52			
		Cakupan penyediaan alat dan obat kontrasepsi untuk memenuhi permintaan masyarakat	100	100	100	100	100	-	-	100	100	100	100			
	Program Pembinaan Peran Serta Masyarakat Dalam Pelayanan KB/KR Yang Mandiri															
		Cakupan penyediaan informasi data mikro keluarga di setiap desa/kelurahan	100	100	100	100	100	-	-	100	100	100	100			
		Ratio Pembantu Pembina Keluarga Berencana (PPKBD)	100	100	100	100	100	-	-	100	100	100	100			

NO	URUSAN DAN PROGRAM PEMBANGUNAN	INDIKATOR KINERJA PROGRAM (OUTCOME)	KONDISI KINERJA PADA AWAL RPJMD	TARGET CAPAIAN KINERJA PROGRAM						REALISASI KINERJA PROGRAM					Capaian RPJMD 2020 (Realisasi 2020 berbanding dengan target 2021)	STATUS Akhir RPJMD (Perlu Upaya Keras/Akan Tercapai/Tercapai)
			2015	2016	2017	2018	2019	2020	2021	2016	2017	2018	2019	2020		
1	2	3	4	5	6	7	8	9	10	11	12	13	14	15	16	17
	Program Peningkatan Kesehatan Reproduksi Remaja															
		Presentase kecamatan memiliki fasilitas pelayanan konseling remaja	100	100	100	100	100	-	-	100	100	100	100			
	Program Ketahanan Keluarga															
		Cakupan PUS peserta KB Anggota Bina Keluarga Balita (BKB)	87,28	87,5	87,8	88	88,3	-	-	93,9	89,9	89,6	89,92			
		Cakupan PUS peserta KB Anggota Bina Keluarga Remaja (BKR)	78,24	78,5	78,76	79,02	79,3	-	-	87	88,8	88,9	88,37			
		Cakupan PUS peserta KB Anggota Usaha peningkatan Pendapatan Keluarga Sejahtera	91,12	91,4	91,64	91,9	92,2	-	-	94,2	92,5	92,2	91,32			

NO	URUSAN DAN PROGRAM PEMBANGUNAN	INDIKATOR KINERJA PROGRAM (OUTCOME)	KONDISI KINERJA PADA AWAL RPJMD	TARGET CAPAIAN KINERJA PROGRAM						REALISASI KINERJA PROGRAM					Capaian RPJMD 2020 (Realisasi 2020 berbanding dengan target 2021)	STATUS Akhir RPJMD (Perlu Upaya Keras/Akan Tercapai/Tercapai)
			2015	2016	2017	2018	2019	2020	2021	2016	2017	2018	2019	2020		
1	2	3	4	5	6	7	8	9	10	11	12	13	14	15	16	17
		(UPPKS) yang ber-KB														
		Program promosi kesehatan Ibu. bayi dan Anak melalui Kelompok Bina keluarga dan Bina balita														
		Cakupan anggota bina keluarga baita (BKB) ber-KB	92,12	92,4	92,64	92,9	93,2	-	-	93,9	89,9	89,6	89,92			
		Program Pengembangan Model Operasional BKB-Posyandu-PAUD														
		Cakupan kelompok Bina keluarga balita (BKB) yang terintegrasi	48,33	55	60	65	70	-	-	57,5	59	65	70			
		Program Pengendalian Penduduk dan Keluarga Berencana														
		Persentase Penggunaan Kontrasepsi Jangka Panjang (MKJP)	-	-	-	-	-	24	25	-	-	-	24,91	20,99	83,96	Akan Tercapai

NO	URUSAN DAN PROGRAM PEMBANGUNAN	INDIKATOR KINERJA PROGRAM (OUTCOME)	KONDISI KINERJA PADA AWAL RPJMD	TARGET CAPAIAN KINERJA PROGRAM						REALISASI KINERJA PROGRAM					Capaian RPJMD 2020 (Realisasi 2020 berbanding dengan target 2021)	STATUS Akhir RPJMD (Perlu Upaya Keras/Akan Tercapai/Tercapai)
			2015	2016	2017	2018	2019	2020	2021	2016	2017	2018	2019	2020		
1	2	3	4	5	6	7	8	9	10	11	12	13	14	15	16	17
		Unmet Need KB	-	-	-	-	-	8	7	-	-	-	9,94	10,82	45,43	Perlu Upaya Keras
	Program Keluarga Sejahtera															
		Persentase Kelompok Kegiatan (Tribina, UPPKS dan PIK R) yang Aktif	-	-	-	-	-	92,4	92,5	-	-	-	92,5	60	64,86	Perlu Upaya Keras

Sumber : Dinsos PPKB Kabupaten Rembang, 2020 data diolah

Berdasarkan Hasil evaluasi RKPD terhadap target akhir RPJMD dari 3 indikator program pada Urusan Pengendalian Penduduk dan Keluarga Berencana terdapat 1 indikator dalam status akan tercapai dan 2 indikator dalam status perlu upaya keras yaitu Unmet Need KB dan Persentase Kelompok Kegiatan (Tribina, UPPKS dan PIK R) yang Aktif.

- **Urusan Perhubungan**

Terdapat 7 indikator program pada urusan ini, dengan realisasi secara keseluruhan sebagaimana tabel berikut:

Tabel 2.112

Capaian Kinerja Penyelenggaraan Urusan Perhubungan

NO	URUSAN DAN PROGRAM PEMBANGUNAN	INDIKATOR KINERJA PROGRAM (OUTCOME)	KONDISI KINERJA PADA AWAL RPJMD	TARGET CAPAIAN KINERJA PROGRAM						REALISASI KINERJA PROGRAM					Capaian RPJMD 2020 (Realisasi 2020 berbanding dengan target 2021)	STATUS Akhir RPJMD (Perlu Upaya Keras/Akan Tercapai/Tercapai)
			2015	2016	2017	2018	2019	2020	2021	2016	2017	2018	2019	2020		
1	2	3	4	5	6	7	8	9	10	11	12	13	14	15	16	17
9.	Urusan Perhubungan															
	Program Pembangunan Prasarana dan Fasilitas Perhubungan															
		Persentase ketersediaan prasarana dan fasilitas perhubungan	71,42	20	40	60	80	-	-	34	35,4	42,3	44,4			
	Program Rehabilitasi dan Pemeliharaan Prasarana dan Fasilitas LLAJ															
		Persentase sarana dan prasarana perhubungan dalam kondisi baik	85	85	90	90	90	-	-	76	82,1	88,3	91,1			
	Pogram Peningkatan Pelayanan Angkutan															

NO	URUSAN DAN PROGRAM PEMBANGUNAN	INDIKATOR KINERJA PROGRAM (OUTCOME)	KONDISI KINERJA PADA AWAL RPJMD	TARGET CAPAIAN KINERJA PROGRAM						REALISASI KINERJA PROGRAM					Capaian RPJMD 2020 (Realisasi 2020 berbanding dengan target 2021)	STATUS Akhir RPJMD (Perlu Upaya Keras/Akan Tercapai/Tercapai)
			2015	2016	2017	2018	2019	2020	2021	2016	2017	2018	2019	2020		
1	2	3	4	5	6	7	8	9	10	11	12	13	14	15	16	17
		Persentase angkutan umum yang melayani wilayah yang tersedia jaringan jalan	408	420	276	400	350	-	-	276	207	218	219			
	Program Pembangunan Sarana dan Prasarana Perhubungan															
		Persentase ketersediaan sarana dan prasarana perhubungan	74	75	76	78	80	-	-	46	53	66	80			
	Program Pengendalian dan Pengamanan Lalu Lintas															
		Persentase kondisi fasilitas LLAJ dalam kondisi baik	67	72	76	80	85	-	-	72	76	88,2	91,6			
	Program Peningkatan Kelaikan Pengoperasian Kendaraan Bermotor															
		Persentase kendaraan	92	100	100	100	100	-	-	98	98	99	100			

NO	URUSAN DAN PROGRAM PEMBANGUNAN	INDIKATOR KINERJA PROGRAM (OUTCOME)	KONDISI KINERJA PADA AWAL RPJMD	TARGET CAPAIAN KINERJA PROGRAM						REALISASI KINERJA PROGRAM					Capaian RPJMD 2020 (Realisasi 2020 berbanding dengan target 2021)	STATUS Akhir RPJMD (Perlu Upaya Keras/Akan Tercapai/Tercapai)
			2015	2016	2017	2018	2019	2020	2021	2016	2017	2018	2019	2020		
1	2	3	4	5	6	7	8	9	10	11	12	13	14	15	16	17
		bermotor umum (KBU) yang lolos uji														
	Program Peningkatan Ketertiban, Keamanan dan Keselamatan lalu Lintas															
		Persentase kendaraan umum yang berada dalam kondisi laik jalan	94	95	96	97	97	-	-	90	96	97	90,68			
	Program Peningkatan Ketertiban, Keamanan dan Keselamatan Pelayaran															
		Persentase rambu - rambu laut yang terpasang dalam kondisi baik	67	70	80	90	100	-	-	70	80	90	100			
		Persentase Peralatan SAR dalam kondisi baik	80	90	100	100	100	-	-	90	90	80	98			

NO	URUSAN DAN PROGRAM PEMBANGUNAN	INDIKATOR KINERJA PROGRAM (OUTCOME)	KONDISI KINERJA PADA AWAL RPJMD	TARGET CAPAIAN KINERJA PROGRAM						REALISASI KINERJA PROGRAM					Capaian RPJMD 2020 (Realisasi 2020 berbanding dengan target 2021)	STATUS Akhir RPJMD (Perlu Upaya Keras/Akan Tercapai/Tercapai)
			2015	2016	2017	2018	2019	2020	2021	2016	2017	2018	2019	2020		
1	2	3	4	5	6	7	8	9	10	11	12	13	14	15	16	17
	Program Pembangunan Prasarana dan Fasilitas Perhubungan															
		Persentase Ketersediaan Prasarana dan Fasilitas Perhubungan (Jumlah Prasarana dan Fasilitas Yang Terpasang /Jumlah Kebutuhan Prasarana dan Fasilitas) X 100%	-	-	-	-	-	48,2	51	-	-	-	46,57	49	96,08	Akan Tercapai
		Persentase Kendaraan Yang Berada Dalam Kondisi Laik Jalan (Jumlah Kendaraan Yang Lolos Uji/Jumlah Kendaraan Yang Diuji) X 100%	-	-	-	-	-	100	100	-	-	-	100	100	100,00	Tercapai

NO	URUSAN DAN PROGRAM PEMBANGUNAN	INDIKATOR KINERJA PROGRAM (OUTCOME)	KONDISI KINERJA PADA AWAL RPJMD	TARGET CAPAIAN KINERJA PROGRAM						REALISASI KINERJA PROGRAM					Capaian RPJMD 2020 (Realisasi 2020 berbanding dengan target 2021)	STATUS Akhir RPJMD (Perlu Upaya Keras/Akan Tercapai/Tercapai)
			2015	2016	2017	2018	2019	2020	2021	2016	2017	2018	2019	2020		
1	2	3	4	5	6	7	8	9	10	11	12	13	14	15	16	17
	Pogram Peningkatan Pelayanan Angkutan															
		Persentase Angkutan Umum Yang Melayani Wilayah Yang Tersedia Jaringan Jalan (Jumlah Angkutan Yang Melayani Wilayah Jaringan Jalan/Jumlah Angkutan Umum) X 100%	-	-	-	-	-	72,6	74,2	-	-	-	72,28	72,27	97,40	Akan Tercapai
		Persentase Pelanggaran Angkutan (Jumlah Pelanggaran Angkutan/Jumlah Angkutan Umum) X 100%	-	-	-	-	-	0,83	0,79	-	-	-	3,26	0,66	116,46	Tercapai
		Persentase Terminal dan	-	-	-	-	-	95,9	95,9	-	-	-	95,96	96,95	101,09	Tercapai

NO	URUSAN DAN PROGRAM PEMBANGUNAN	INDIKATOR KINERJA PROGRAM (OUTCOME)	KONDISI KINERJA PADA AWAL RPJMD	TARGET CAPAIAN KINERJA PROGRAM						REALISASI KINERJA PROGRAM					Capaian RPJMD 2020 (Realisasi 2020 berbanding dengan target 2021)	STATUS Akhir RPJMD (Perlu Upaya Keras/Akan Tercapai/Tercapai)
			2015	2016	2017	2018	2019	2020	2021	2016	2017	2018	2019	2020		
1	2	3	4	5	6	7	8	9	10	11	12	13	14	15	16	17
		Perparkiran Yang Terkelola (Jumlah Terminal dan perparkiran yang dikelola /Jumlah Terminal dan Perparkiran Yang Menjadi Kewenangan Kabupaten) X 100%														
	Program Pengembangan dan Keselamatan Perhubungan															
		Persentase Jumlah Pengembangan Teknologi dan Kemitraan Perhubungan Yang Terlaksana (Jumlah Pengembangan Teknologi Yang Terlaksana/Yang	-	-	-	-	-	39	74	-	-	-	11,11	11,11	15,01	Perlu Upaya Keras

NO	URUSAN DAN PROGRAM PEMBANGUNAN	INDIKATOR KINERJA PROGRAM (OUTCOME)	KONDISI KINERJA PADA AWAL RPJMD	TARGET CAPAIAN KINERJA PROGRAM						REALISASI KINERJA PROGRAM					Capaian RPJMD 2020 (Realisasi 2020 berbanding dengan target 2021)	STATUS Akhir RPJMD (Perlu Upaya Keras/Akan Tercapai/Tercapai)
			2015	2016	2017	2018	2019	2020	2021	2016	2017	2018	2019	2020		
1	2	3	4	5	6	7	8	9	10	11	12	13	14	15	16	17
		Direncanakan) X100%														
		Persentase Perlengkapan Jalan Yang Terpelihara (Jumlah Perlengkapan Jalan Yang Terpelihara/Jumlah Perlengkapan Jalan Yang Terpasang) X 100%	-	-	-	-	-	75	100	-	-	-	49,99	69	69,00	Perlu Upaya Keras

Sumber : Dinhub Kabupaten Rembang, 2020 data diolah

Berdasarkan Hasil evaluasi RKPD terhadap target akhir RPJMD dari 7 indikator program pada Urusan Perhubungan terdapat 3 indikator dalam status tercapai, 2 indikator akan tercapai dan 2 indikator dalam status akan tercapai dan 2 indikator masih perlu upaya keras yaitu Persentase Jumlah Pengembangan Teknologi dan Kemitraan Perhubungan Yang Terlaksana dan Persentase Perlengkapan Jalan Yang Terpelihara.

- **Urusan Komunikasi dan Informatika**

Terdapat 2 indikator kinerja pada urusan ini, dengan realisasi secara keseluruhan sebagaimana tabel berikut:

Tabel 2.113

Capaian Kinerja Penyelenggaraan Urusan Komunikasi dan Informatika

NO	URUSAN DAN PROGRAM PEMBANGUNAN	INDIKATOR KINERJA PROGRAM (OUTCOME)	KONDISI KINERJA PADA AWAL RPJMD	TARGET CAPAIAN KINERJA PROGRAM						REALISASI KINERJA PROGRAM					Capaian RPJMD 2020 (Realisasi 2020 berbanding dengan target 2021)	STATUS Akhir RPJMD (Perlu Upaya Keras/Akan Tercapai/Tercapai)
			2015	2016	2017	2018	2019	2020	2021	2016	2017	2018	2019	2020		
1	2	3	4	5	6	7	8	9	10	11	12	13	14	15	16	17
10	Urusan Komunikasi dan Informatika															
	Program Pengembangan Komunikasi Informasi dan Media Massa															
		Persentase peningkatan update konten pada website www.rembangkab.go.id	85	87	92	94	96	-	-	-	100	100	100			
		Penerapan Sistem Informasi Manajemen pemerintah	40	50	60	65	70	-	-	50	60	65	75			
		Persentase perangkat daerah yang terkoneksi jaringan internet	87	90	100	100	100	-	-	90	100	100	100			

NO	URUSAN DAN PROGRAM PEMBANGUNAN	INDIKATOR KINERJA PROGRAM (OUTCOME)	KONDISI KINERJA PADA AWAL RPJMD	TARGET CAPAIAN KINERJA PROGRAM						REALISASI KINERJA PROGRAM					Capaian RPJMD 2020 (Realisasi 2020 berbanding dengan target 2021)	STATUS Akhir RPJMD (Perlu Upaya Keras/Akan Tercapai/Tercapai)
			2015	2016	2017	2018	2019	2020	2021	2016	2017	2018	2019	2020		
1	2	3	4	5	6	7	8	9	10	11	12	13	14	15	16	17
		Persentase menara dan tiang telekomunikasi yang berijin	65	75	85	90	100	-	-	-	100	100	100			
		Persentase PD telah memiliki website (%)	86,97	90	100	100	100	-	-	100	100	100	100			
		Cakupan Pengembangan dan Pemberdayaan Kelompok Informasi Masyarakat di tingkat Kecamatan	22	22	25	30	35	-	-	100	88	84	87			
	Program Pengawasan, Pengendalian, Pembinaan Telekomunikasi dan Teknologi Informasi															
		Cakupan pengawasan menara BTS	131	145	150	160	165	-	-	100	100	100	100			
	Program optimalisasi pemanfaatan teknologi															

NO	URUSAN DAN PROGRAM PEMBANGUNAN	INDIKATOR KINERJA PROGRAM (OUTCOME)	KONDISI KINERJA PADA AWAL RPJMD	TARGET CAPAIAN KINERJA PROGRAM						REALISASI KINERJA PROGRAM					Capaian RPJMD 2020 (Realisasi 2020 berbanding dengan target 2021)	STATUS Akhir RPJMD (Perlu Upaya Keras/Akan Tercapai/Tercapai)
			2015	2016	2017	2018	2019	2020	2021	2016	2017	2018	2019	2020		
1	2	3	4	5	6	7	8	9	10	11	12	13	14	15	16	17
		Presentase Layanan Publik berbasis TIK		40	50	60	65	-	-	-	78	100	100			
		persentase perangkat daerah yang menerapkan e-government	20	25	50	60	80	-	-	25	100	100	100			
		persentase interkoneksi internet dan jaringan intranet kabupaten, kecamatan, desa dan perangkat daerah	30	40	45	50	55	-	-	40	27	50	75			
	Program kerjasama informasi dan media massa															
		Rata-rata berita yang dipublikasikan tiap bulan	30	32	35	37	40	-	-	-	100	100	100			
		persentase expo skala nasional yang diikuti dalam satu tahun	100	100	100	100	100	-	-	0	100	0	0			

NO	URUSAN DAN PROGRAM PEMBANGUNAN	INDIKATOR KINERJA PROGRAM (OUTCOME)	KONDISI KINERJA PADA AWAL RPJMD	TARGET CAPAIAN KINERJA PROGRAM						REALISASI KINERJA PROGRAM					Capaian RPJMD 2020 (Realisasi 2020 berbanding dengan target 2021)	STATUS Akhir RPJMD (Perlu Upaya Keras/Akan Tercapai/Tercapai)
			2015	2016	2017	2018	2019	2020	2021	2016	2017	2018	2019	2020		
1	2	3	4	5	6	7	8	9	10	11	12	13	14	15	16	17
	Program peningkatan kapasitas SDM bidang komunikasi dan informasi															
		persentase ASN yang memiliki sertifikat kompetensi TIK	25	30	35	40	45	-	-	-	-	-	45			
	Program Pengembangan E-Government															
		Persentase komponen layanan SPBE yang sudah terintegrasi	-	-	-	-	-	2,75	2,85	-	-	-	2,78	2,78	97,54	Akan Tercapai
	Program Pengembangan Informasi dan Pengelolaan Komunikasi Publik															
		Persentase OPD yang menyajikan data yang lengkap	-	-	-	-	-	100	100	-	-	-	100	100	100,00	Tercapai

Sumber : Dinkominfo Kabupaten Rembang, 2020 data diolah

Berdasarkan Hasil evaluasi RKPD terhadap target akhir RPJMD dari 2 indikator program pada Urusan Komunikasi Dan Informatika terdapat 1 indikator dalam status tercapai dan 1 indikator akan tercapai yaitu Persentase komponen layanan SPBE yang sudah terintegrasi.

- **Urusan Koperasi, Usaha Kecil, dan Menengah**

Terdapat 2 indikator kinerja pada urusan ini, dengan dengan realisasi secara keseluruhan sebagaimana tabel berikut.

Tabel 2.114

Capaian Kinerja Penyelenggaraan Urusan Koperasi, Usaha Kecil, dan Menengah

NO	URUSAN DAN PROGRAM PEMBANGUNAN	INDIKATOR KINERJA PROGRAM (OUTCOME)	KONDISI KINERJA PADA AWAL RPJMD	TARGET CAPAIAN KINERJA PROGRAM						REALISASI KINERJA PROGRAM					Capaian RPJMD 2020 (Realisasi 2020 berbanding dengan target 2021)	STATUS Akhir RPJMD (Perlu Upaya Keras/Akan Tercapai/Tercapai)
			2015	2016	2017	2018	2019	2020	2021	2016	2017	2018	2019	2020		
1	2	3	4	5	6	7	8	9	10	11	12	13	14	15	16	17
11.	Urusan Koperasi dan Usaha Kecil Menengah															
	Program Peningkatan Kapasitas Kelembagaan Koperasi															
		Persentase KSP / USP sehat	35	37	40	42	46	-	-	22,6	67,6	67	65,6			
	Program Peningkatan Kualitas Kelembagaan Koperasi															
		Persentase koperasi aktif	84	86	88	90	92	-	-	53,3	90,3	44	51,96			
		Persentase koperasi dalam kondisi sehat	36	36	37	39	42	-	-	22,6	67,6	67	67			
	Program Pengembangan Sistem Pendukung Usaha															

NO	URUSAN DAN PROGRAM PEMBANGUNAN	INDIKATOR KINERJA PROGRAM (OUTCOME)	KONDISI KINERJA PADA AWAL RPJMD	TARGET CAPAIAN KINERJA PROGRAM						REALISASI KINERJA PROGRAM					Capaian RPJMD 2020 (Realisasi 2020 berbanding dengan target 2021)	STATUS Akhir RPJMD (Perlu Upaya Keras/Akan Tercapai/Tercapai)
			2015	2016	2017	2018	2019	2020	2021	2016	2017	2018	2019	2020		
1	2	3	4	5	6	7	8	9	10	11	12	13	14	15	16	17
	Bagi Usaha Mikro Kecil Menengah															
		Persentase UMKM yang mengikuti pameran / promosi	5	6	7	8	9	-	-	7	7	6	10			
		persentase aksesibilitas UMKM	43	50	60	70	80	-	-	50	63	55	55			
	Program Fasilitas Pembiayaan Modal dan Perputaran Usaha															
		Persentase peningkatan pnyaluran Modal LKM koperasi dan UKM	10	15	17	20	22	-	-	15	9,4	20	25			
	Program Penciptaan Iklim Usaha Usaha Kecil Menengah yang Kondusif															
		Persentase UMKM kreatif	0,4	0,5	0,6	0,7	0,8	-	-	0	0,24	0,24	0,24			
		Persentase peningkatan	5	6	7	8	9	-	-	1,35	1,16	2	3			

NO	URUSAN DAN PROGRAM PEMBANGUNAN	INDIKATOR KINERJA PROGRAM (OUTCOME)	KONDISI KINERJA PADA AWAL RPJMD	TARGET CAPAIAN KINERJA PROGRAM						REALISASI KINERJA PROGRAM					Capaian RPJMD 2020 (Realisasi 2020 berbanding dengan target 2021)	STATUS Akhir RPJMD (Perlu Upaya Keras/Akan Tercapai/Tercapai)
			2015	2016	2017	2018	2019	2020	2021	2016	2017	2018	2019	2020		
1	2	3	4	5	6	7	8	9	10	11	12	13	14	15	16	17
		skala usaha UMKM														
		Prosentase pertumbuhan Usaha Mikro dan kecil terhadap total UKM	5	5	5	5	5	-	-	0,55	1,16	1,16	0,49			
		Produktivitas UMKM	8	10	11	12	13	-	-	10	11	12	13			
		Persentase pertumbuhan koperasi terhadap total UKM	2	2	2	2	2	-	-	0	2	2	2			
	Program Pengembangan Kewirausahaan dan Keunggulan Kompetitif Usaha Kecil dan Menengah															
		Rasio UMKM dengan peningkatan skala usaha	≤ 2	≥ 5	≥ 5	≥ 5	≥ 5	-	-	0,5	1,16	1,16	0,49			
	Program Optimalisasi peran Pemerintah daerah dalam															

NO	URUSAN DAN PROGRAM PEMBANGUNAN	INDIKATOR KINERJA PROGRAM (OUTCOME)	KONDISI KINERJA PADA AWAL RPJMD	TARGET CAPAIAN KINERJA PROGRAM						REALISASI KINERJA PROGRAM					Capaian RPJMD 2020 (Realisasi 2020 berbanding dengan target 2021)	STATUS Akhir RPJMD (Perlu Upaya Keras/Akan Tercapai/Tercapai)
			2015	2016	2017	2018	2019	2020	2021	2016	2017	2018	2019	2020		
1	2	3	4	5	6	7	8	9	10	11	12	13	14	15	16	17
	Mendorong Tumbuhnya Wirausaha Baru															
		Persentase pertumbuhan wirausaha baru	17,4	22,6	29,41	38,23	49,7	-	-	22,6	1,16	1,16	49			
	Program Pengembangan dan Pemberdayaan Koperasi															
		Persentase Koperasi Aktif (Jumlah Koperasi Aktif/Jumlah Seluruh Koperasi) X100%	-	-	-	-	-	57	60	-	-	-	51,96	56,78	94,63	Akan Tercapai
	Program Pengembangan dan Pemberdayaan UMKM															
		Persentase Pertumbuhan Usaha Mikro (Jumlah UM t - Jumlah UM t-1/jumlah UM t-1) X 100%	-	-	-	-	-	1,25	1,23	-	-	-	0,5	1,48	120,58	Tercapai

Sumber : Dinperindagkop & UKM Kabupaten Rembang, 2020 data diolah

Berdasarkan Hasil evaluasi RKPD terhadap target akhir RPJMD dari 2 indikator program pada Urusan Koperasi Dan Usaha Kecil Menengah terdapat 1 indikator dalam status akan tercapai, dan 1 indikator akan tercapai yaitu Persentase Pertumbuhan Usaha Mikro (Jumlah UM t - Jumlah UM t-1/jumlah UM t-1) X 100%.

- **Urusan Penanaman Modal**

Terdapat 2 indikator kinerja pada urusan ini, dengan dengan realisasi secara keseluruhan sebagaimana tabel berikut.

Tabel 2.115

Capaian Kinerja Penyelenggaraan Urusan Penanaman Modal

NO	URUSAN DAN PROGRAM PEMBANGUNAN	INDIKATOR KINERJA PROGRAM (OUTCOME)	KONDISI KINERJA PADA AWAL RPJMD	TARGET CAPAIAN KINERJA PROGRAM						REALISASI KINERJA PROGRAM					Capaian RPJMD 2020 (Realisasi 2020 berbanding dengan target 2021)	STATUS Akhir RPJMD (Perlu Upaya Keras/Akan Tercapai/Tercapai)
				2015	2016	2017	2018	2019	2020	2021	2016	2017	2018	2019		
1	2	3	4	5	6	7	8	9	10	11	12	13	14	15	16	17
12.	Urusan Penanaman Modal															
	Program Peningkatan Promosi dan Kerjasama Investasi															
		Persentase prospektus investasi yang mendapat LOI	20	30	40	45	50	-	-	20	60	88	40			
		Proporsi investor sektor prioritas terhadap keseluruhan sektor	67	70	80	80	80	-	-	80	80	96,4	42,39			
	Program Peningkatan Iklim Investasi dan Realisasi Investasi															
		Peningkatan Nilai investasi	3,478	3,72	3,982	4,261	4,56	-	-	5.171	5.288	80,8	8,029			

NO	URUSAN DAN PROGRAM PEMBANGUNAN	INDIKATOR KINERJA PROGRAM (OUTCOME)	KONDISI KINERJA PADA AWAL RPJMD	TARGET CAPAIAN KINERJA PROGRAM						REALISASI KINERJA PROGRAM					Capaian RPJMD 2020 (Realisasi 2020 berbanding dengan target 2021)	STATUS Akhir RPJMD (Perlu Upaya Keras/Akan Tercapai/Tercapai)
			2015	2016	2017	2018	2019	2020	2021	2016	2017	2018	2019	2020		
1	2	3	4	5	6	7	8	9	10	11	12	13	14	15	16	17
		Proporsi investor (investasi) PMDN terhadap total investasi	20	20	30	35	40	-	-	97	97	67,1	91,47			
		Persentase komplain terhadap Sistem Pelayanan Informasi dan Perijinan Investasi Secara Elektronik (SPIPISE) yang ditangani	n.a	100	100	100	100	-	-	90	100	100	100			
		Persentase kerjasama dibidang penanaman modal yang terlaksana	65	70	75	80	85	-	-	95	90	85,5	87,5			
		Persentase PMA/PMDN diKabupatenRembangyang taat aturan	65	70	80	85	90	-	-	45	55	97,4	16			

NO	URUSAN DAN PROGRAM PEMBANGUNAN	INDIKATOR KINERJA PROGRAM (OUTCOME)	KONDISI KINERJA PADA AWAL RPJMD	TARGET CAPAIAN KINERJA PROGRAM						REALISASI KINERJA PROGRAM					Capaian RPJMD 2020 (Realisasi 2020 berbanding dengan target 2021)	STATUS Akhir RPJMD (Perlu Upaya Keras/Akan Tercapai/Tercapai)
			2015	2016	2017	2018	2019	2020	2021	2016	2017	2018	2019	2020		
1	2	3	4	5	6	7	8	9	10	11	12	13	14	15	16	17
	Program Peningkatan Efisiensi Pelayanan Perizinan dan Penanaman Modal															
		Persentase tindak lanjut pengaduan	50	60	70	80	90	-	-	70	80	90	100			
		persentase Pengembangan SIPM	70	80	90	100	100	-	-	20	20	100	100			
		Persentase pengaduan pelayanan perijinan dan investasi yang ditindak lanjuti/ditangani	95	100	100	100	100	-	-	25	75	90	100			
	Program Pelayanan dan Pengendalian Penanaman Modal															
		Persentase penanaman modal sesuai perijinan	50	60	70	80	90	-	-	60	70	75	100			
		persentase penanaman modal yang	20	30	40	50	60	-	-	95	95	200	95			

NO	URUSAN DAN PROGRAM PEMBANGUNAN	INDIKATOR KINERJA PROGRAM (OUTCOME)	KONDISI KINERJA PADA AWAL RPJMD	TARGET CAPAIAN KINERJA PROGRAM						REALISASI KINERJA PROGRAM					Capaian RPJMD 2020 (Realisasi 2020 berbanding dengan target 2021)	STATUS Akhir RPJMD (Perlu Upaya Keras/Akan Tercapai/Tercapai)
			2015	2016	2017	2018	2019	2020	2021	2016	2017	2018	2019	2020		
1	2	3	4	5	6	7	8	9	10	11	12	13	14	15	16	17
		menyerap tenaga kerja lokal > 50%														
		persentase pelayanan penanaman modal sesuai SOP	100	100	100	100	100	-	-	87	87	100	96,63			
	Program Pelayanan dan Pengendalian Pelayanan Perijinan															
		Persentase pelayanan perijinan melalui SIPISE	5	10	15	20	30	-	-	60	80	500	100			
		Persentase pelaksanaan SOP perijinan	60	62	65	67	72	-	-	60	60	112	96,63			
	Program Peningkatan Promosi dan Iklim Investasi															
		Persentase Pertumbuhan Investor (Formulasi= {Investor t Dikurangi Investor t-	-	-	-	-	-	5	10	-	-	-	4,08	14,82	148,20	Tercapai

NO	URUSAN DAN PROGRAM PEMBANGUNAN	INDIKATOR KINERJA PROGRAM (OUTCOME)	KONDISI KINERJA PADA AWAL RPJMD	TARGET CAPAIAN KINERJA PROGRAM						REALISASI KINERJA PROGRAM					Capaian RPJMD 2020 (Realisasi 2020 berbanding dengan target 2021)	STATUS Akhir RPJMD (Perlu Upaya Keras/Akan Tercapai/Tercapai)
			2015	2016	2017	2018	2019	2020	2021	2016	2017	2018	2019	2020		
1	2	3	4	5	6	7	8	9	10	11	12	13	14	15	16	17
		1}/Investor t-1 *100%)														
	Program Pelayanan dan Pengendalian Perijinan															
		Persentase Penyelesaian Permohonan Ijin Sesuai SOP dan Penanganan Pengaduan (Jumlah Ijin Tepat Waktu/Jumlah Ijin Yang Dikeluarkan)X100%	-	-	-	-	-	100	100	-	-	-	100	100	100,00	Tercapai

Sumber : DPM PTSP NAKER Kabupaten Rembang, 2020 data diolah

Berdasarkan Hasil evaluasi RKPD terhadap target akhir RPJMD dari 2 indikator program pada Urusan Urusan Penanaman Modal yang seluruh indikatornya dalam status tercapai.

- **Urusan Kepemudaan dan Olahraga**

Terdapat 2 indikator kinerja pada urusan ini, dengan realisasi secara keseluruhan sebagaimana tabel berikut.

Tabel 2.116

Capaian Kinerja Penyelenggaraan Urusan Kepemudaan dan Olahraga

NO	URUSAN DAN PROGRAM PEMBANGUNAN	INDIKATOR KINERJA PROGRAM (OUTCOME)	KONDISI KINERJA PADA AWAL RPJMD	TARGET CAPAIAN KINERJA PROGRAM						REALISASI KINERJA PROGRAM					Capaian RPJMD 2020 (Realisasi 2020 berbanding dengan target 2021)	STATUS Akhir RPJMD (Perlu Upaya Keras/Akan Tercapai/Tercapai)
			2015	2016	2017	2018	2019	2020	2021	2016	2017	2018	2019	2020		
1	2	3	4	5	6	7	8	9	10	11	12	13	14	15	16	17
13.	Urusan Kepemudaan dan Olahraga															
	Program Pengembangan dan Keserasian Kebijakan Pemuda															
		jumlah kebijakan berkaitan dengan kepemudaan	0	0	1	2	3	-	-	0	1	2	3			
		Jumlah organisasi Kepemudaan yang dibina	16	17	18	19	20	-	-	18	10	10	10			
		Jumlah Kewirausahaan pemuda yang mandiri	24	24	24	24	24	-	-	440	10	24	24			
		persentase organisasi kepemudaan yang difasilitasi	10	20	30	40	50	-	-	18	30	30	30			

NO	URUSAN DAN PROGRAM PEMBANGUNAN	INDIKATOR KINERJA PROGRAM (OUTCOME)	KONDISI KINERJA PADA AWAL RPJMD	TARGET CAPAIAN KINERJA PROGRAM						REALISASI KINERJA PROGRAM					Capaian RPJMD 2020 (Realisasi 2020 berbanding dengan target 2021)	STATUS Akhir RPJMD (Perlu Upaya Keras/Akan Tercapai/Tercapai)
			2015	2016	2017	2018	2019	2020	2021	2016	2017	2018	2019	2020		
1	2	3	4	5	6	7	8	9	10	11	12	13	14	15	16	17
		dalam bentuk pelatihan manajemen														
		persentase tindaklanjut dari dokumen rencana aksi pemuda daerah	n.a	20	30	40	50	-	-	N/A	30	40	50			
	Program Pengembangan Kebijakan dan Manajemen Olah Raga															
		Jumlah pengurus cabor yang terlatih	10	20	30	40	50	-	-	34	30	29	29			
		persentase tenaga pelatih bersertifikat	60	70	80	90	100	-	-	83	94	100	126			
		persentase kepengurusan organisasi cabor yang terdaftar	45	50	60	80	90	-	-	60	30	30	29			
	Program Pembinaan dan Pemasarakatan Olah Raga															
		persentase atlet peraih medali di	22	145	150	155	160	-	-	70	98	90	70			

NO	URUSAN DAN PROGRAM PEMBANGUNAN	INDIKATOR KINERJA PROGRAM (OUTCOME)	KONDISI KINERJA PADA AWAL RPJMD	TARGET CAPAIAN KINERJA PROGRAM						REALISASI KINERJA PROGRAM					Capaian RPJMD 2020 (Realisasi 2020 berbanding dengan target 2021)	STATUS Akhir RPJMD (Perlu Upaya Keras/Akan Tercapai/Tercapai)
			2015	2016	2017	2018	2019	2020	2021	2016	2017	2018	2019	2020		
1	2	3	4	5	6	7	8	9	10	11	12	13	14	15	16	17
		event tingkat Karesidenan														
		persentase atlet peraih medali di event tingkat provinsi	32	35	40	45	50	-	-	40	20	35	44			
		persentase atlet peraih medali di event tingkat nasional	0	5	7	7	9	-	-	3	0	7	3			
		Persentase komunitas olahraga yang aktif	70	75	80	85	90	-	-	80	100	85	2			
	Program Peningkatan Sarana dan Prasarana Olah Raga															
		rasio gelanggang olah raga per 1000 penduduk	1,81	1,81	1,82	1,83	1,84	-	-	N/A	1030	1,83	1,03			
		rasio lapangan olahraga per 10.000 penduduk	0,0024	0	0,003	0,003	0	-	-	0,65	0,02	0,02	0,0016			

NO	URUSAN DAN PROGRAM PEMBANGUNAN	INDIKATOR KINERJA PROGRAM (OUTCOME)	KONDISI KINERJA PADA AWAL RPJMD	TARGET CAPAIAN KINERJA PROGRAM						REALISASI KINERJA PROGRAM					Capaian RPJMD 2020 (Realisasi 2020 berbanding dengan target 2021)	STATUS Akhir RPJMD (Perlu Upaya Keras/Akan Tercapai/Tercapai)
				2015	2016	2017	2018	2019	2020	2021	2016	2017	2018	2019		
1	2	3	4	5	6	7	8	9	10	11	12	13	14	15	16	17
	Program Pembinaan dan Pengembangan Pemuda dan Olahraga															
		Persentase Perolehan Medali Olahraga Unggulan Tingkat Provinsi dan Tingkat Nasional	-	-	-	-	-	36	37	-	-	-	43,89	0	0,00	Perlu Upaya Keras
		Cakupan prestasi kepemudaan Tingkat Provinsi dan Tingkat Nasional	-	-	-	-	-	5	6	-	-	-	3	7	116,67	Tercapai

Sumber : Dindikpora Kabupaten Rembang, 2020 data diolah

Berdasarkan Hasil evaluasi RKPD terhadap target akhir RPJMD dari 2 indikator program pada Urusan Urusan Kepemudaan dan Olahraga terdapat 1 indikator dalam status tercapai, dan 1 indikator masih perlu upaya keras yaitu Persentase Perolehan Medali Olahraga Unggulan Tingkat Provinsi dan Tingkat Nasional.

- **Urusan Statistik**

Terdapat 1 indikator kinerja pada urusan ini, dengan realisasi secara keseluruhan sebagaimana tabel berikut.

Tabel 2.117
Capaian Kinerja Penyelenggaraan Urusan Statistik

NO	URUSAN DAN PROGRAM PEMBANGUNAN	INDIKATOR KINERJA PROGRAM (OUTCOME)	KONDISI KINERJA PADA AWAL RPJMD	TARGET CAPAIAN KINERJA PROGRAM						REALISASI KINERJA PROGRAM					Capaian RPJMD 2020 (Realisasi 2020 berbanding dengan target 2021)	STATUS Akhir RPJMD (Perlu Upaya Keras/Akan Tercapai/Tercapai)
			2015	2016	2017	2018	2019	2020	2021	2016	2017	2018	2019	2020		
1	2	3	4	5	6	7	8	9	10	11	12	13	14	15	16	17
14	Urusan Statistik															
	Program pengembangan data /informasi/statistik daerah															
		Persentase ketersediaan data dan informasi Perencanaan Pembangunan	85	87	90	92	95	-	-	87	90	85	100			
		persentase publikasi dokumen Rembang Dalam Angka yang diterbitkan tepat waktu	80	100	100	100	100	-	-	100	100	100	100			
		persentase publikasi dokumen NTP yang diterbitkan tepat waktu	70	100	100	100	100	-	-	100	100	100	100			

NO	URUSAN DAN PROGRAM PEMBANGUNAN	INDIKATOR KINERJA PROGRAM (OUTCOME)	KONDISI KINERJA PADA AWAL RPJMD	TARGET CAPAIAN KINERJA PROGRAM						REALISASI KINERJA PROGRAM					Capaian RPJMD 2020 (Realisasi 2020 berbanding dengan target 2021)	STATUS Akhir RPJMD (Perlu Upaya Keras/Akan Tercapai/Tercapai)
			2015	2016	2017	2018	2019	2020	2021	2016	2017	2018	2019	2020		
1	2	3	4	5	6	7	8	9	10	11	12	13	14	15	16	17
		persentase publikasi dok PDRB sektoral tingkat kec yang diterbitkan tepat waktu	80	100	100	100	100	-	-	100	100	100	100			
		persentase publikasi dok statistik kemiskinan, kependudukan, pendidikan kesehatan, ketenagakerjaan dan sosial yang diterbitkan tepat waktu	80	100	100	100	100	-	-	30	100	100	100			
	Program Penyelenggaraan Statistik Sektoral															
		Persentase Publikasi Data Statistik Yang Tersusun	-	-	-	-	-	90	95	-	-	-	100	100	105,26	Tercapai

Sumber : Dinkominfo Kabupaten Rembang, 2020 data diolah

Berdasarkan Hasil evaluasi RKPD terhadap target akhir RPJMD dari 1 indikator program pada Urusan Urusan Statistik dalam status tercapai.

- **Urusan Persandian**

Terdapat 1 indikator kinerja pada urusan ini, dengan realisasi secara keseluruhan sebagaimana tabel berikut.

Tabel 2.118

Capaian Kinerja Penyelenggaraan Urusan Persandian

NO	URUSAN DAN PROGRAM PEMBANGUNAN	INDIKATOR KINERJA PROGRAM (OUTCOME)	KONDISI KINERJA PADA AWAL RPJMD	TARGET CAPAIAN KINERJA PROGRAM						REALISASI KINERJA PROGRAM					Capaian RPJMD 2020 (Realisasi 2020 berbanding dengan target 2021)	STATUS Akhir RPJMD (Perlu Upaya Keras/Akan Tercapai/Tercapai)
			2015	2016	2017	2018	2019	2020	2021	2016	2017	2018	2019	2020		
1	2	3	4	5	6	7	8	9	10	11	12	13	14	15	16	17
15.	Urusan Persandian															
	Program pengelolaan dan pengembangan persandian daerah															
		persentase pengguna layanan informasi melalui peralatan dan jaringan telekomunikasi terlayani dan terlindungi keamanannya	100	100	100	100	100	-	-	100	100	100	100			
		Persentase tindak lanjut pengaduan sesuai dengan	100	100	100	100	100	-	-	100	100	100	100			

NO	URUSAN DAN PROGRAM PEMBANGUNAN	INDIKATOR KINERJA PROGRAM (OUTCOME)	KONDISI KINERJA PADA AWAL RPJMD	TARGET CAPAIAN KINERJA PROGRAM						REALISASI KINERJA PROGRAM					Capaian RPJMD 2020 (Realisasi 2020 berbanding dengan target 2021)	STATUS Akhir RPJMD (Perlu Upaya Keras/Akan Tercapai/Tercapai)
				2015	2016	2017	2018	2019	2020	2021	2016	2017	2018	2019		
1	2	3	4	5	6	7	8	9	10	11	12	13	14	15	16	17
		Peraturan Bupati tentang Pelayanan, Pengelolaan, dan Penanganan Aduan														
	Program Pengelolaan dan Pengembangan Persandian Daerah															
		Persentase berita daerah yang lancar, aman, dan terjaga keamanannya	-	-	-	-	-	100	100	-	-	-	100	100	100,00	Tercapai

Sumber : Dinkominfo Kabupaten Rembang, 2020 data diolah

Berdasarkan Hasil evaluasi RKPD terhadap target akhir RPJMD dari 1 indikator program pada Urusan Urusan Persandian dalam status tercapai.

- **Urusan Kebudayaan**

Terdapat 2 indikator kinerja pada urusan ini, dengan realisasi secara keseluruhan sebagaimana tabel berikut.

Tabel 2.119

Capaian Kinerja Penyelenggaraan Urusan Kebudayaan

NO	URUSAN DAN PROGRAM PEMBANGUNAN	INDIKATOR KINERJA PROGRAM (OUTCOME)	KONDISI KINERJA PADA AWAL RPJMD	TARGET CAPAIAN KINERJA PROGRAM						REALISASI KINERJA PROGRAM					Capaian RPJMD 2020 (Realisasi 2020 berbanding dengan target 2021)	STATUS Akhir RPJMD (Perlu Upaya Keras/Akan Tercapai/Tercapai)
			2015	2016	2017	2018	2019	2020	2021	2016	2017	2018	2019	2020		
1	2	3	4	5	6	7	8	9	10	11	12	13	14	15	16	17
16	Urusan Kebudayaan															
	Program pengembangan nilai budaya															
		persentase pengelolaan nilai-nilai budaya tradisi dalam masyarakat	58	60	65	70	70	-	-	60	65	70	79			
	Program pengelolaan kekayaan budaya															
		persentase pengelolaan kekayaan budaya secara profesional	17	20	30	40	50	-	-	25	30	35	40			
	Program pengelolaan keragaman budaya															
		persentase pengelolaan keragaman budaya secara professional	13	15	20	25	30	-	-	20	20	25	30			

NO	URUSAN DAN PROGRAM PEMBANGUNAN	INDIKATOR KINERJA PROGRAM (OUTCOME)	KONDISI KINERJA PADA AWAL RPJMD	TARGET CAPAIAN KINERJA PROGRAM						REALISASI KINERJA PROGRAM					Capaian RPJMD 2020 (Realisasi 2020 berbanding dengan target 2021)	STATUS Akhir RPJMD (Perlu Upaya Keras/Akan Tercapai/Tercapai)
			2015	2016	2017	2018	2019	2020	2021	2016	2017	2018	2019	2020		
1	2	3	4	5	6	7	8	9	10	11	12	13	14	15	16	17
	Program pelestarian dan pengembangan peninggalan budaya															
		persentase pelestarian dan pengembangan peninggalan budaya yang tertangani	26	30	35	40	45	-	-	15	20	40	45			
		Persentase cagar budaya yang direvitalisasi	4	5	6	7	8	-	-	5	5	5	6			
		Jumlah pemanfaatan cagar budaya	1	1	2	3	4	-	-	5	2	3	4			
	Program Pembinaan Kesenian Masyarakat															
		Perkembangan kelompok kesenian tradisional	311	320	330	350	370	-	-	300	300	137	137			
	Program Pembinaan Sejarah Lokal															

NO	URUSAN DAN PROGRAM PEMBANGUNAN	INDIKATOR KINERJA PROGRAM (OUTCOME)	KONDISI KINERJA PADA AWAL RPJMD	TARGET CAPAIAN KINERJA PROGRAM						REALISASI KINERJA PROGRAM					Capaian RPJMD 2020 (Realisasi 2020 berbanding dengan target 2021)	STATUS Akhir RPJMD (Perlu Upaya Keras/Akan Tercapai/Tercapai)
			2015	2016	2017	2018	2019	2020	2021	2016	2017	2018	2019	2020		
1	2	3	4	5	6	7	8	9	10	11	12	13	14	15	16	17
		Dokumentasi sejarah lokal	2	3	4	5	6	-	-	4	4	4	5			
	Program Pembinaan Penghayat Kepercayaan Terhadap Tuhan Yang Maha Esa															
		Cakupan fasilitasi organisasi penghayat kepercayaan	5	6	7	9	10	-	-	7	6	9	11			
	Program Pengembangan Nilai Budaya															
		Persentase Perkembangan Budaya Lokal Yang Menjadi Daya Tarik Wisata (Jumlah Budaya Lokal Yang Dikembangkan Tahun n - Jumlah Budaya	-	-	-	-	-	10	12	-	-	-	11,11	0	0,00	Perlu Upaya Keras

NO	URUSAN DAN PROGRAM PEMBANGUNAN	INDIKATOR KINERJA PROGRAM (OUTCOME)	KONDISI KINERJA PADA AWAL RPJMD	TARGET CAPAIAN KINERJA PROGRAM						REALISASI KINERJA PROGRAM					Capaian RPJMD 2020 (Realisasi 2020 berbanding dengan target 2021)	STATUS Akhir RPJMD (Perlu Upaya Keras/Akan Tercapai/Tercapai)
			2015	2016	2017	2018	2019	2020	2021	2016	2017	2018	2019	2020		
1	2	3	4	5	6	7	8	9	10	11	12	13	14	15	16	17
		Lokal Yang Dikembangkan Tahun n - 1)/Jumlah Budaya Lokal Yang Dikembangkan Tahun n - 1 X100%														
		Persentase Perkembangan Cagar Budaya Yang Menjadi Daya Tarik Wisata (Jumlah Cagar Budaya Yang Menjadi Daya Tarik Wisata Tahun n - (Tahun n - 1)/Jumlah Cagar Budaya Yang Menjadi Daya Tarik Wisata	-	-	-	-	-	10	15	-	-	-	25	20	133,33	Tercapai

NO	URUSAN DAN PROGRAM PEMBANGUNAN	INDIKATOR KINERJA PROGRAM (OUTCOME)	KONDISI KINERJA PADA AWAL RPJMD	TARGET CAPAIAN KINERJA PROGRAM						REALISASI KINERJA PROGRAM					Capaian RPJMD 2020 (Realisasi 2020 berbanding dengan target 2021)	STATUS Akhir RPJMD (Perlu Upaya Keras/Akan Tercapai/Tercapai)
			2015	2016	2017	2018	2019	2020	2021	2016	2017	2018	2019	2020		
1	2	3	4	5	6	7	8	9	10	11	12	13	14	15	16	17
		Tahun n - 1) X100%														

Sumber : Dinbudpar Kabupaten Rembang, 2020 data diolah

Berdasarkan Hasil evaluasi RKPD terhadap target akhir RPJMD dari 2 indikator program pada Urusan Kebudayaan terdapat 1 indikator dalam status tercapai, dan 1 indikator perlu upaya keras yaitu Persentase Perkembangan Budaya Lokal Yang Menjadi Daya Tarik Wisata (Jumlah Budaya Lokal Yang Dikembangkan Tahun n - Jumlah Budaya Lokal Yang Dikembangkan Tahun n -1)/Jumlah Budaya Lokal Yang Dikembangkan Tahun n - 1 X100%.

- **Urusan Perpustakaan**

Urusan Perpustakaan diampu oleh Dinas Kearsipan dan Perpustakaan. Adapun indikator kinerja sebanyak 1 indikator kinerja pada urusan ini, dengan realisasi secara keseluruhan sebagaimana tabel berikut.

Tabel 2.120
Capaian Kinerja Penyelenggaraan Urusan Perpustakaan

NO	URUSAN DAN PROGRAM PEMBANGUNAN	INDIKATOR KINERJA PROGRAM (OUTCOME)	KONDISI KINERJA PADA AWAL RPJMD	TARGET CAPAIAN KINERJA PROGRAM						REALISASI KINERJA PROGRAM					Capaian RPJMD 2020 (Realisasi 2020 berbanding dengan target 2021)	STATUS Akhir RPJMD (Perlu Upaya Keras/Akan Tercapai/Tercapai)
			2015	2016	2017	2018	2019	2020	2021	2016	2017	2018	2019	2020		
1	2	3	4	5	6	7	8	9	10	11	12	13	14	15	16	17
17.	Urusan Perpustakaan															
	Program pengembangan budaya baca															
		persentase minat baca masyarakat	56	60	62	64	66	-	-	56	64	64	73			
	Program pengembangan dan pembinaan perpustakaan															
		Persentase peningkatan pengunjung perpustakaan	10	20	30	40	50	-	-	15	40	40	50			
		Persentase gedung perpustakaan dalam kondisi baik	80	80	90	95	95	-	-	77	95	95	98			
		Cakupan naskah kuno yang dilestarikan	270	280	290	295	300	-	-	278	295	278	320			
		persentase penerapan tata	38	50	100	100	100	-	-	-	-	-	-			

NO	URUSAN DAN PROGRAM PEMBANGUNAN	INDIKATOR KINERJA PROGRAM (OUTCOME)	KONDISI KINERJA PADA AWAL RPJMD	TARGET CAPAIAN KINERJA PROGRAM						REALISASI KINERJA PROGRAM					Capaian RPJMD 2020 (Realisasi 2020 berbanding dengan target 2021)	STATUS Akhir RPJMD (Perlu Upaya Keras/Akan Tercapai/Tercapai)
			2015	2016	2017	2018	2019	2020	2021	2016	2017	2018	2019	2020		
1	2	3	4	5	6	7	8	9	10	11	12	13	14	15	16	17
		naskah dinas elektronik														
	Program Pelayanan Perpustakaan															
		Persentase peningkatan perpustakaan yang aktif	-	-	-	-	-	90	92	-	-	-	54	112	121,74	Tercapai

Sumber : Dinas Kearsipan dan Perpustakaan Kabupaten Rembang, 2020 data diolah

Berdasarkan Hasil evaluasi RKPD terhadap target akhir RPJMD dari 1 indikator program pada Urusan Perpustakaan dalam status tercapai.

- **Urusan Kearsipan**

Terdapat 1 indikator kinerja pada urusan ini, dengan realisasi secara keseluruhan sebagaimana tabel berikut.

Tabel 2.121

Capaian Kinerja Penyelenggaraan Urusan Kearsipan

NO	URUSAN DAN PROGRAM PEMBANGUNAN	INDIKATOR KINERJA PROGRAM (OUTCOME)	KONDISI KINERJA PADA AWAL RPJMD	TARGET CAPAIAN KINERJA PROGRAM						REALISASI KINERJA PROGRAM					Capaian RPJMD 2020 (Realisasi 2020 berbanding dengan target 2021)	STATUS Akhir RPJMD (Perlu Upaya Keras/Akan Tercapai/Tercapai)
			2015	2016	2017	2018	2019	2020	2021	2016	2017	2018	2019	2020		
1	2	3	4	5	6	7	8	9	10	11	12	13	14	15	16	17
18.	Urusan Kearsipan															
	Program Penyelamatan dan Pelestarian Dokumen/Arsip Daerah															
		Persentase arsip yang dialihmediakan	15	20	25	30	40	-	-	19	30	43	86			
		Persentase arsip yang dimusnahkan	n.a	30	40	50	60	-	-	26	50	31,5	48			
	Program Peningkatan Kualitas Pelayanan Informasi Kearsipan															
		Persentase Perangkat Daerah, Desa/Kelurahan yang telah mengelola arsip secara baku	52	55	60	65	70	-	-	52	65	50,6	100			

NO	URUSAN DAN PROGRAM PEMBANGUNAN	INDIKATOR KINERJA PROGRAM (OUTCOME)	KONDISI KINERJA PADA AWAL RPJMD	TARGET CAPAIAN KINERJA PROGRAM						REALISASI KINERJA PROGRAM					Capaian RPJMD 2020 (Realisasi 2020 berbanding dengan target 2021)	STATUS Akhir RPJMD (Perlu Upaya Keras/Akan Tercapai/Tercapai)
			2015	2016	2017	2018	2019	2020	2021	2016	2017	2018	2019	2020		
1	2	3	4	5	6	7	8	9	10	11	12	13	14	15	16	17
		Persentase arsiparis yang memiliki kompetensi	100	100	100	100	100	-	-	100	100	100	50			
		Persentase arsip daerah yang diterbitkan naskah sumbernya	15	16	17	18	19	-	-	11	18	-	22			
		Persentase sarana dan prasarana kearsipan dalam kondisi baik	60	70	80	90	100	-	-	74	90	90	100			
	Program perbaikan sistem administrasi kearsipan															
		Persentase arsip/dokumen perangkat daerah yang terdigitasi	13,3	20	30	40	60	-	-	15	40	40	86			

NO	URUSAN DAN PROGRAM PEMBANGUNAN	INDIKATOR KINERJA PROGRAM (OUTCOME)	KONDISI KINERJA PADA AWAL RPJMD	TARGET CAPAIAN KINERJA PROGRAM						REALISASI KINERJA PROGRAM					Capaian RPJMD 2020 (Realisasi 2020 berbanding dengan target 2021)	STATUS Akhir RPJMD (Perlu Upaya Keras/Akan Tercapai/Tercapai)
			2015	2016	2017	2018	2019	2020	2021	2016	2017	2018	2019	2020		
1	2	3	4	5	6	7	8	9	10	11	12	13	14	15	16	17
		persentase pelaksanaan sistem kearsipan sesuai Norma Standar Prosedur dan Kriteria (NSPK)	25	30	40	50	60	-	-	28	50	30,6	86			
	Program Pengelolaan Kearsipan															
		Persentase OPD Yang Tertib Administrasi Kearsipan	-	-	-	-	-	90	92	-	-	-	74	78	84,78	Akan Tercapai

Sumber : Dinas Kearsipan dan Perpustakaan Kabupaten Rembang, 2020 data diolah

Berdasarkan Hasil evaluasi RKPD terhadap target akhir RPJMD dari 1 indikator program pada Urusan Kearsipan dalam status akan tercapai, indikator tersebut yaitu Persentase OPD Yang Tertib Administrasi Kearsipan.

• **Urusan Kelautan dan Perikanan**

Terdapat 4 indikator kinerja pada urusan ini, dengan realisasi secara keseluruhan sebagaimana tabel berikut.

Tabel 2.122

Capaian Kinerja Penyelenggaraan Urusan Kelautan dan Perikanan

NO	URUSAN DAN PROGRAM PEMBANGUNAN	INDIKATOR KINERJA PROGRAM (OUTCOME)	KONDISI KINERJA PADA AWAL RPJMD	TARGET CAPAIAN KINERJA PROGRAM						REALISASI KINERJA PROGRAM					Capaian RPJMD 2020 (Realisasi 2020 berbanding dengan target 2021)	STATUS Akhir RPJMD (Perlu Upaya Keras/Akan Tercapai/Tercapai)
			2015	2016	2017	2018	2019	2020	2021	2016	2017	2018	2019	2020		
1	2	3	4	5	6	7	8	9	10	11	12	13	14	15	16	17
4	Urusan Pilihan															
1.	Urusan Kelautan dan Perikanan															
	Program Pengembangan Budidaya Perikanan															
		Peningkatan Produksi ikan	4.040	7.400	9.200	11.700	15.200	-	-	7.190	6.318	8.400	9.410			
		Persentase cakupan rumah tangga pembudidaya ikan skala skala kecil	1	2	4	6	8	-	-	2	4	6	6			
		Produktivitas perikanan budidaya						-	-							
		-udang vaname	18	20	22	24	26	-	-	1,8	1,3	6	5			
		-bandeng	24	25	28	30	32	-	-	2,6	0,6	25	30			
		Tingkat Cakupan binaan kelompok	32	33	33	34	35	-	-	33	33	33	33			

NO	URUSAN DAN PROGRAM PEMBANGUNAN	INDIKATOR KINERJA PROGRAM (OUTCOME)	KONDISI KINERJA PADA AWAL RPJMD	TARGET CAPAIAN KINERJA PROGRAM						REALISASI KINERJA PROGRAM					Capaian RPJMD 2020 (Realisasi 2020 berbanding dengan target 2021)	STATUS Akhir RPJMD (Perlu Upaya Keras/Akan Tercapai/Tercapai)
			2015	2016	2017	2018	2019	2020	2021	2016	2017	2018	2019	2020		
1	2	3	4	5	6	7	8	9	10	11	12	13	14	15	16	17
		pembudidaya ikan														
		Tingkat Cakupan bantuan kelompok pembudidaya ikan	41	42	43	44	44	-	-	42	43	44	45			
	Program Pengembangan Sistem Penyuluhan Perikanan															
		persentase peningkatan kelompok yang menerapkan teknologi tepat guna yang direkomendasikan	5	10	20	30	40	-	-	10	20	30	40			
	Program Optimalisasi Pengelolaan dan Pemasaran Produksi Perikanan															
		persentase peningkatan konsumsi ikan	10	10	10	10	10	-	-	10	10	10	10			
		persentase peningkatan	5	5	10	10	10	-	-	5	10	10	10			

NO	URUSAN DAN PROGRAM PEMBANGUNAN	INDIKATOR KINERJA PROGRAM (OUTCOME)	KONDISI KINERJA PADA AWAL RPJMD	TARGET CAPAIAN KINERJA PROGRAM						REALISASI KINERJA PROGRAM					Capaian RPJMD 2020 (Realisasi 2020 berbanding dengan target 2021)	STATUS Akhir RPJMD (Perlu Upaya Keras/Akan Tercapai/Tercapai)
			2015	2016	2017	2018	2019	2020	2021	2016	2017	2018	2019	2020		
1	2	3	4	5	6	7	8	9	10	11	12	13	14	15	16	17
		produk perikanan yang bersertifikat														
	Program pengembangan kawasan budidaya laut, air payau dan air tawar															
		persentase terkelolanya kawasan budidaya laut, air payau dan air tawar secara berkelanjutan	35	40	50	60	70	-	-	40	50	60	60			
	Program pengembangan nelayan kecil															
		persentase peningkatan pendapatan nelayan kecil	10	10	10	10	10	-	-	9	10	10	9			
	Program Pemberdayaan Masyarakat Pesisir dan pengembangan usaha															
		Usaha produktif keluarga nelayan	2.769	2.797	2.825	2.853	2.881	-	-	2.769	2.740	2.840	2.842			
		Persentase rata-rata peningkatan	10	15	20	23	25	-	-	17	15	22	23			

NO	URUSAN DAN PROGRAM PEMBANGUNAN	INDIKATOR KINERJA PROGRAM (OUTCOME)	KONDISI KINERJA PADA AWAL RPJMD	TARGET CAPAIAN KINERJA PROGRAM						REALISASI KINERJA PROGRAM					Capaian RPJMD 2020 (Realisasi 2020 berbanding dengan target 2021)	STATUS Akhir RPJMD (Perlu Upaya Keras/Akan Tercapai/Tercapai)
			2015	2016	2017	2018	2019	2020	2021	2016	2017	2018	2019	2020		
1	2	3	4	5	6	7	8	9	10	11	12	13	14	15	16	17
		pendapatan rumah tangga nelayan														
	Program pengelolaan TPI terpadu															
		Nilai raman	412,03	420	432,9	450,2	473	-	-	486	411	425	373,31			
	Program Bina Usaha dan Peningkatan Daya Saing Perikanan															
		Persentase Peningkatan Nilai Raman	-	-	-	-	-	1,5	1,5	-	-	-	98,45	0,88	58,67	Perlu Upaya Keras
	Program Pengembangan Perikanan Tangkap															
		Persentase Peningkatan sarana dan prasarana perikanan tangkap	-	-	-	-	-	10	15	-	-	-	97,89	15	100,00	Tercapai
	Program Pengembangan Perikanan Budidaya dan Garam															
		Persentase Peningkatan	-	-	-	-	-	2	2	-	-	-	65,84	2,12	106,00	Tercapai

NO	URUSAN DAN PROGRAM PEMBANGUNAN	INDIKATOR KINERJA PROGRAM (OUTCOME)	KONDISI KINERJA PADA AWAL RPJMD	TARGET CAPAIAN KINERJA PROGRAM						REALISASI KINERJA PROGRAM					Capaian RPJMD 2020 (Realisasi 2020 berbanding dengan target 2021)	STATUS Akhir RPJMD (Perlu Upaya Keras/Akan Tercapai/Tercapai)
			2015	2016	2017	2018	2019	2020	2021	2016	2017	2018	2019	2020		
1	2	3	4	5	6	7	8	9	10	11	12	13	14	15	16	17
		Volume Produksi Perikanan Budidaya														
		Persentase Peningkatan Volume Produksi Garam	-	-	-	-	-	5	5	-	-	-	96,64	0	0,00	Perlu Upaya Keras

Sumber : Dinlutkan Kabupaten Rembang, 2020 data diolah

Berdasarkan Hasil evaluasi terhadap target akhir RPJMD dari 4 indikator program pada Urusan Perikanan terdapat 2 indikator dalam status tercapai dan 2 indikator dalam status perlu upaya keras yaitu s Persentase Peningkatan Nilai Raman dan Persentase Peningkatan Volume Produksi Garam.

- **Urusan Pariwisata**

Terdapat 3 indikator kinerja pada urusan ini, dengan realisasi secara keseluruhan sebagaimana tabel berikut.

Tabel 2.123

Capaian Kinerja Penyelenggaraan Urusan Pariwisata

NO	URUSAN DAN PROGRAM PEMBANGUNAN	INDIKATOR KINERJA PROGRAM (OUTCOME)	KONDISI KINERJA PADA AWAL RPJMD	TARGET CAPAIAN KINERJA PROGRAM						REALISASI KINERJA PROGRAM					Capaian RPJMD 2020 (Realisasi 2020 berbanding dengan target 2021)	STATUS Akhir RPJMD (Perlu Upaya Keras/Akan Tercapai/Tercapai)
			2015	2016	2017	2018	2019	2020	2021	2016	2017	2018	2019	2020		
1	2	3	4	5	6	7	8	9	10	11	12	13	14	15	16	17
2.	Urusan Pariwisata															
	Program Pengembangan Pemasaran Pariwisata															
		persentase peningkatan jumlah kunjungan wisatawan	8	20	25	30	35	-	-	30	30	24	17,48			
		persentase peningkatan jumlah ODTW yang dipromosikan	20	50	50	50	50	-	-	60	50	33,3	25			
		Rata-rata lama menginap	1	1	1,2	1,4	1,6	-	-	1	1,2	1,2	1,3			
	Program Pengembangan Destinasi Pariwisata															
		Kawasan DTW strategis	5	6	7	8	9	-	-	6	8	3	11			
		persentase kontribusi sektor	3,8	5	10	20	30	-	-	0,49	10	2,12	2,05			

NO	URUSAN DAN PROGRAM PEMBANGUNAN	INDIKATOR KINERJA PROGRAM (OUTCOME)	KONDISI KINERJA PADA AWAL RPJMD	TARGET CAPAIAN KINERJA PROGRAM						REALISASI KINERJA PROGRAM					Capaian RPJMD 2020 (Realisasi 2020 berbanding dengan target 2021)	STATUS Akhir RPJMD (Perlu Upaya Keras/Akan Tercapai/Tercapai)
			2015	2016	2017	2018	2019	2020	2021	2016	2017	2018	2019	2020		
1	2	3	4	5	6	7	8	9	10	11	12	13	14	15	16	17
		pariwisata terhadap PAD														
		Persentase pramuwisata bersertifikat	10	15	17	25	28	-	-	15	12	13,6	15			
		persentase pengelola Tourist Information Center bersertifikat	4	4	8	13	18	-	-	-	-	-	75			
	Program Pengembangan Kemitraan Pariwisata															
		Peningkatan SDM pariwisata	9	10	12	14	16	-	-	12	13	24	16			
		persentase kesepakatan kerjasama yang ditindaklanjuti	60	70	80	100	100	-	-	60	85	40	100			
	Program pengembangan ekonomi kreatif															
		Penyediaan ruang kreatif	1	2	3	4	5	-	-	2	3	4	3			
		persentase komunitas	30	40	50	60	70	-	-	40	50	60	70			

NO	URUSAN DAN PROGRAM PEMBANGUNAN	INDIKATOR KINERJA PROGRAM (OUTCOME)	KONDISI KINERJA PADA AWAL RPJMD	TARGET CAPAIAN KINERJA PROGRAM						REALISASI KINERJA PROGRAM					Capaian RPJMD 2020 (Realisasi 2020 berbanding dengan target 2021)	STATUS Akhir RPJMD (Perlu Upaya Keras/Akan Tercapai/Tercapai)
			2015	2016	2017	2018	2019	2020	2021	2016	2017	2018	2019	2020		
1	2	3	4	5	6	7	8	9	10	11	12	13	14	15	16	17
		ekonomi kreatif yang dibina														
	Program Pengembangan Pemasaran Pariwisata															
		Persentase Peningkatan Jumlah Kunjungan Wisatawan (Jumlah Wisatawan Tahun n-(Tahun n-1)/Jumlah Wisatawan Tahun n-1) X100%	-	-	-	-	-	10	12	-	-	-	17,45	0	0,00	Perlu Upaya Keras
		Persentase Layanan Pariwisata Yang Diinformasikan	-	-	-	-	-	50	60	-	-	-	65	72	120,00	Tercapai
	Program Pengembangan Destinasi Pariwisata															
		Persentase Pengembangan	-	-	-	-	-	5	5	-	-	-	9,52	10,71	214,20	Tercapai

NO	URUSAN DAN PROGRAM PEMBANGUNAN	INDIKATOR KINERJA PROGRAM (OUTCOME)	KONDISI KINERJA PADA AWAL RPJMD	TARGET CAPAIAN KINERJA PROGRAM						REALISASI KINERJA PROGRAM					Capaian RPJMD 2020 (Realisasi 2020 berbanding dengan target 2021)	STATUS Akhir RPJMD (Perlu Upaya Keras/Akan Tercapai/Tercapai)
			2015	2016	2017	2018	2019	2020	2021	2016	2017	2018	2019	2020		
1	2	3	4	5	6	7	8	9	10	11	12	13	14	15	16	17
		Destinasi Wisata (Formulasi = jumlah destinasi wisata yang dikembangkan tahun n/jumlah destinasi wisata tahun n)*100%														

Sumber : Dinbudpar Kabupaten Rembang, 2020 data diolah

Berdasarkan Hasil evaluasi RKPD terhadap target akhir RPJMD dari 3 indikator program pada Urusan Pariwisata terdapat 2 indikator dalam status tercapai dan 1 indikator dalam status perlu upaya keras yaitu Persentase Peningkatan Jumlah Kunjungan Wisatawan ($\text{Jumlah Wisatawan Tahun } n - (\text{Tahun } n-1) / \text{Jumlah Wisatawan Tahun } n-1 \times 100\%$).

- **Urusan Pertanian**

Terdapat 7 indikator kinerja pada urusan ini, dengan realisasi secara keseluruhan sebagaimana tabel berikut.

Tabel 2.124

Capaian Kinerja Penyelenggaraan Urusan Pertanian

NO	URUSAN DAN PROGRAM PEMBANGUNAN	INDIKATOR KINERJA PROGRAM (OUTCOME)	KONDISI KINERJA PADA AWAL RPJMD	TARGET CAPAIAN KINERJA PROGRAM						REALISASI KINERJA PROGRAM					Capaian RPJMD 2020 (Realisasi 2020 berbanding dengan target 2021)	STATUS Akhir RPJMD (Perlu Upaya Keras/Akan Tercapai/Tercapai)
			2015	2016	2017	2018	2019	2020	2021	2016	2017	2018	2019	2020		
1	2	3	4	5	6	7	8	9	10	11	12	13	14	15	16	17
3.	Urusan Pertanian															
	Program Peningkatan Kesejahteraan Petani															
		Peningkatan kelas pelaku utama	20	30	40	50	60	-	-	29	15	20,9	65			
		cakupan pembinaan kelompok petani	100	100	100	100	100	-	-	100		100	100			
		persentase kelompok tani yang mendapatkan insentif pertanian	100	100	100	100	100	-	-	100	411	100	100			
	Program Peningkatan Penerapan Teknologi Pertanian/Perkebunan															

NO	URUSAN DAN PROGRAM PEMBANGUNAN	INDIKATOR KINERJA PROGRAM (OUTCOME)	KONDISI KINERJA PADA AWAL RPJMD	TARGET CAPAIAN KINERJA PROGRAM						REALISASI KINERJA PROGRAM					Capaian RPJMD 2020 (Realisasi 2020 berbanding dengan target 2021)	STATUS Akhir RPJMD (Perlu Upaya Keras/Akan Tercapai/Tercapai)
			2015	2016	2017	2018	2019	2020	2021	2016	2017	2018	2019	2020		
1	2	3	4	5	6	7	8	9	10	11	12	13	14	15	16	17
		Persentase peningkatan jumlah UPJA	7	8	8	9	9	-	-	4,76	7,14	51,1	9			
		Prosentase peningkat kelas UPJA	2	3	3	4	4	-	-	5	4,76	26,7	5			
	Program Peningkatan Produksi Pertanian															
		Peningkatan Produktivitas tanaman padi	6,1	6,16	6,22	6,28	6,35	-	-	4,55	4,79	5,51	5,64			
		Peningkatan Produktivitas tanaman jagung	4,33	4,42	4,5	4,6	4,69	-	-	4,11	4,89	5,24	5,24			
		Peningkatan Produktivitas tanaman kedelai	0,96	0,98	0,99	1	1,01	-	-	0,86	1,4	1,4	1,4			
		Peningkatan Produktivitas tanaman cabe	6,01	6,13	6,25	6,32	6,44	-	-	7,53	3,79	3,95	1,2			
		Peningkatan Produktivitas tanaman bawang merah	7,85	7,93	8,01	8,09	8,17	-	-	8,03	6,34	6,86	78,86			

NO	URUSAN DAN PROGRAM PEMBANGUNAN	INDIKATOR KINERJA PROGRAM (OUTCOME)	KONDISI KINERJA PADA AWAL RPJMD	TARGET CAPAIAN KINERJA PROGRAM						REALISASI KINERJA PROGRAM					Capaian RPJMD 2020 (Realisasi 2020 berbanding dengan target 2021)	STATUS Akhir RPJMD (Perlu Upaya Keras/Akan Tercapai/Tercapai)
			2015	2016	2017	2018	2019	2020	2021	2016	2017	2018	2019	2020		
1	2	3	4	5	6	7	8	9	10	11	12	13	14	15	16	17
	Program Peningkatan Produksi Perkebunan															
		Peningkatan Produktivitas tanaman kelapa	0,56	0,64	0,73	0,8	0,86	-	-	0,88	0,92	0,9	0,92			
		Peningkatan Produktivitas tanaman tebu	4,2	4,3	4,4	4,5	4,6	-	-	4,2	4,79	5,01	4,8			
	Program Peningkatan Produksi Hasil Peternakan															
		Indeks Peningkatan Populasi Ternak Ruminansia	1,05	1,05	1,05	1,06	1,06	-	-	1,02	0,99	1,03	1,07			
		Indeks Peningkatan Populasi Ternak Unggas	1,01	1,04	1,04	1,05	1,05	-	-	1,31	1,09	1,39	1,06			
	Program Peningkatan penerapan teknologi peternakan															
		Indeks efektivitas inseminasi	1,6	1,58	1,56	1,54	1,52	-	-	1,58	1,98	3,19	1,5			

NO	URUSAN DAN PROGRAM PEMBANGUNAN	INDIKATOR KINERJA PROGRAM (OUTCOME)	KONDISI KINERJA PADA AWAL RPJMD	TARGET CAPAIAN KINERJA PROGRAM						REALISASI KINERJA PROGRAM					Capaian RPJMD 2020 (Realisasi 2020 berbanding dengan target 2021)	STATUS Akhir RPJMD (Perlu Upaya Keras/Akan Tercapai/Tercapai)
			2015	2016	2017	2018	2019	2020	2021	2016	2017	2018	2019	2020		
1	2	3	4	5	6	7	8	9	10	11	12	13	14	15	16	17
		buatan (Service per conception)														
		Prosentase penurunan angka kesakitan ternak	64	62	60	58	56	-	-	8	8,62	5,15	5,2			
	Program Pengembangan Agribisnis															
		Indeks peningkatan pelaku usaha sektor pertanian	1,16	1,16	1,16	1,17	1,18	-	-	0,63	1,13	1,03	1,2			
	Program Pengembangan Infrastruktur Pertanian															
		Indeks pertanaman lahan sawah	1,31	1,34	1,36	1,38	1,4	-	-	1,18	1,21	1,33	1,7			
		Prosentase jalan pertanian dalam kondisi baik	50,24	55	60	65	70	-	-	35,5	50,4	63,4	75			
	Program Peningkatan Kualitas Bahan Baku (DBHCHT)															
		Peningkatan Produktivitas	0,83	0,85	0,9	0,95	1	-	-	1,59	1,65	1,83	1,1			

NO	URUSAN DAN PROGRAM PEMBANGUNAN	INDIKATOR KINERJA PROGRAM (OUTCOME)	KONDISI KINERJA PADA AWAL RPJMD	TARGET CAPAIAN KINERJA PROGRAM						REALISASI KINERJA PROGRAM					Capaian RPJMD 2020 (Realisasi 2020 berbanding dengan target 2021)	STATUS Akhir RPJMD (Perlu Upaya Keras/Akan Tercapai/Tercapai)
			2015	2016	2017	2018	2019	2020	2021	2016	2017	2018	2019	2020		
1	2	3	4	5	6	7	8	9	10	11	12	13	14	15	16	17
		tanaman tembakau														
	Program Peningkatan SDM dan Penyuluhan Pertanian															
		Persentase Kenaikan Skor Kelompok Tani	-	-	-	-	-	52	54	-	-	-	66,7	74	137,04	Tercapai
	Program Peningkatan Kualitas Bahan Baku															
		Persentase Peningkatan Kualitas Tembakau (Formulasi {Jumlah Tembakau Dengan Kualitas Baik/Jumlah %Total Produksi Tembakau}X100 %)	-	-	-	-	-	85	90	-	-	-	80,45	72,89	80,99	Akan Tercapai
	Program Pengembangan Sarana dan Prasarana Pertanian															

NO	URUSAN DAN PROGRAM PEMBANGUNAN	INDIKATOR KINERJA PROGRAM (OUTCOME)	KONDISI KINERJA PADA AWAL RPJMD	TARGET CAPAIAN KINERJA PROGRAM						REALISASI KINERJA PROGRAM					Capaian RPJMD 2020 (Realisasi 2020 berbanding dengan target 2021)	STATUS Akhir RPJMD (Perlu Upaya Keras/Akan Tercapai/Tercapai)
			2015	2016	2017	2018	2019	2020	2021	2016	2017	2018	2019	2020		
1	2	3	4	5	6	7	8	9	10	11	12	13	14	15	16	17
		Persentase jumlah petani yang terfasilitasi pembiayaan (jumlah pembiayaan petani yang terfasilitasi/ jumlah petani*100%)	-	-	-	-	-	97	98	-	-	-	95,6	97,09	99,07	Akan Tercapai
		Persentase sarpras pertanian dalam kondisi baik (jml sarpras pertanian kondisi baik/ jml sarpras pertanian*100%)	-	-	-	-	-	80	85	-	-	-	68,29	77,93	91,68	Akan Tercapai
	Program Pengembangan Agribisnis Peternakan															
		Indeks Populasi Ternak (Populasi	-	-	-	-	-	1,012	1,015	-	-	-	1,023	1,63	160,59	Tercapai

NO	URUSAN DAN PROGRAM PEMBANGUNAN	INDIKATOR KINERJA PROGRAM (OUTCOME)	KONDISI KINERJA PADA AWAL RPJMD	TARGET CAPAIAN KINERJA PROGRAM						REALISASI KINERJA PROGRAM					Capaian RPJMD 2020 (Realisasi 2020 berbanding dengan target 2021)	STATUS Akhir RPJMD (Perlu Upaya Keras/Akan Tercapai/Tercapai)
			2015	2016	2017	2018	2019	2020	2021	2016	2017	2018	2019	2020		
1	2	3	4	5	6	7	8	9	10	11	12	13	14	15	16	17
		Tahun t/Populasi Tahun t-1)														
	Program Pengembangan Agribisnis Pertanian															
		Indeks Produksi Pertanian	-	-	-	-	-	1,025	1,03	-	-	-	0,93	1,01	97,96	Akan Tercapai
	Program Pengembangan Agribisnis Perkebunan															
		Presentase Peningkatan Produktivitas Tanaman Perkebunan (Formulasi $\frac{\text{Produktivitas Tahun t} - \text{Produktivitas Tahun t-1}}{\text{Produktivitas t-1}} \times 100\%$)	-	-	-	-	-	5	7	-	-	-	-0,79	-0,89	0,00	Perlu Upaya Keras

Sumber : Dintanpan Kabupaten Rembang, 2020 data diolah

Berdasarkan Hasil evaluasi RKPD terhadap target akhir RPJMD dari 7 indikator program pada Urusan Pertanian terdapat 2 indikator dalam status tercapai, 4 indikaor akan tercapai dan 1 indikator masih perlu upaya keras yaitu Presentase Peningkatan Produktivitas Tanaman Perkebunan (Formulasi $\frac{\{\text{Produktivitas Tahun } t - \text{Produktivitas Tahun } t-1\}}{\text{Produktivitas } t-1} \times 100\%$).

- **Urusan Perdagangan**

Terdapat 3 indikator kinerja pada urusan ini, dengan realisasi secara keseluruhan sebagaimana tabel berikut.

Tabel 2.125

Capaian Kinerja Penyelenggaraan Urusan Perdagangan

NO	URUSAN DAN PROGRAM PEMBANGUNAN	INDIKATOR KINERJA PROGRAM (OUTCOME)	KONDISI KINERJA PADA AWAL RPJMD	TARGET CAPAIAN KINERJA PROGRAM						REALISASI KINERJA PROGRAM					Capaian RPJMD 2020 (Realisasi 2020 berbanding dengan target 2021)	STATUS Akhir RPJMD (Perlu Upaya Keras/Akan Tercapai/Tercapai)
			2015	2016	2017	2018	2019	2020	2021	2016	2017	2018	2019	2020		
1	2	3	4	5	6	7	8	9	10	11	12	13	14	15	16	17
4	Urusan Perdagangan															
	Program Peningkatan Kemetrollogian dan perlindungan Konsumen															
		persentase penyalur barang dalam pengawasan yang patuh	49	50	60	70	80	-	-	60	67	70	80			
		persentase produk yang tidak layak dikonsumsi	3	2	1	1	1	-	-	2	1	1	1			

NO	URUSAN DAN PROGRAM PEMBANGUNAN	INDIKATOR KINERJA PROGRAM (OUTCOME)	KONDISI KINERJA PADA AWAL RPJMD	TARGET CAPAIAN KINERJA PROGRAM						REALISASI KINERJA PROGRAM					Capaian RPJMD 2020 (Realisasi 2020 berbanding dengan target 2021)	STATUS Akhir RPJMD (Perlu Upaya Keras/Akan Tercapai/Tercapai)
			2015	2016	2017	2018	2019	2020	2021	2016	2017	2018	2019	2020		
1	2	3	4	5	6	7	8	9	10	11	12	13	14	15	16	17
		Persentase cakupan sidang tera ulang	70	72	77	82	85	-	-	77	77	85	80			
		Persentase pasar/toko tertib tera	60	65	70	75	80	-	-	70	50	80	80			
	Program Peningkatan dan Pengembangan Ekspor															
		Persentase peningkatan ekspor	10	13	17	23	4	-	-	17,6	90,6	5,08	6,22			
	Program Peningkatan Efisiensi Perdagangan Dalam Negeri															
		Persentase kelengkapan jenis data dan informasi perdagangan	60	65	70	75	80	-	-	70	70	80	85			
		persentase pelaku usaha yang berijin	70	80	90	100	100	-	-	80	54	60	60			
	Program Pembinaan pedagang kaki lima dan asongan															

NO	URUSAN DAN PROGRAM PEMBANGUNAN	INDIKATOR KINERJA PROGRAM (OUTCOME)	KONDISI KINERJA PADA AWAL RPJMD	TARGET CAPAIAN KINERJA PROGRAM						REALISASI KINERJA PROGRAM					Capaian RPJMD 2020 (Realisasi 2020 berbanding dengan target 2021)	STATUS Akhir RPJMD (Perlu Upaya Keras/Akan Tercapai/Tercapai)
			2015	2016	2017	2018	2019	2020	2021	2016	2017	2018	2019	2020		
1	2	3	4	5	6	7	8	9	10	11	12	13	14	15	16	17
		persentase PKL dan asongan yang menempati lokasi sesuai peruntukan	80	90	100	100	100	-	-	90	1	100	100			
	Program Pembangunan Sarana dan Prasarana Distribusi															
		Persentase cakupan wilayah layanan perdagangan	70	75	80	83	85	-	-	77	80	85	85			
		persentase pasar kewenangan kabupaten dalam kondisi baik	80	90	100	100	100	-	-	90	100	100	100			
	Program Pengembangan Sistem Distribusi															
		Persentase pelaksanaan pengembangan sistem distribusi	10	15	20	30	40	-	-	15	20	35	40			
	Program Pembinaan Pedagang															

NO	URUSAN DAN PROGRAM PEMBANGUNAN	INDIKATOR KINERJA PROGRAM (OUTCOME)	KONDISI KINERJA PADA AWAL RPJMD	TARGET CAPAIAN KINERJA PROGRAM						REALISASI KINERJA PROGRAM					Capaian RPJMD 2020 (Realisasi 2020 berbanding dengan target 2021)	STATUS Akhir RPJMD (Perlu Upaya Keras/Akan Tercapai/Tercapai)
			2015	2016	2017	2018	2019	2020	2021	2016	2017	2018	2019	2020		
1	2	3	4	5	6	7	8	9	10	11	12	13	14	15	16	17
		Persentase peningkatan peran serta pedagang	10	20	25	30	35	-	-	20	25	35	35			
	Program Peningkatan Kemitraan Usaha Perdagangan															
		Jumlah kemitraan usaha perdagangan	5	6	7	8	9	-	-	6	6	6	6			
		Kontribusi Sektor Perdagangan	30	30	30	30	30	-	-	13,5	13,5	13,7	13,72			
	Program Promosi Produk Unggulan Daerah															
		Persentase peningkatan omzet produk unggulan	20	25	30	35	40	-	-	25	30	40	45			
		persentase keikutsertaan event promosi produk unggulan	80	90	100	100	100	-	-	90	100	100	100			

NO	URUSAN DAN PROGRAM PEMBANGUNAN	INDIKATOR KINERJA PROGRAM (OUTCOME)	KONDISI KINERJA PADA AWAL RPJMD	TARGET CAPAIAN KINERJA PROGRAM						REALISASI KINERJA PROGRAM					Capaian RPJMD 2020 (Realisasi 2020 berbanding dengan target 2021)	STATUS Akhir RPJMD (Perlu Upaya Keras/Akan Tercapai/Tercapai)
			2015	2016	2017	2018	2019	2020	2021	2016	2017	2018	2019	2020		
1	2	3	4	5	6	7	8	9	10	11	12	13	14	15	16	17
		daerah tingkat nasional														
	Program stabilisasi harga barang kebutuhan Pokok dan Barang Penting															
		Persentase kecukupan stok barang	60	65	70	75	80	-	-	65	70	75	80			
	Program Pengembangan Sarana dan Prasarana Distribusi Perdagangan															
		Cakupan kecamatan yang memiliki pasar daerah (formulasi = kecamatan yang memiliki pasar daerah/ jumlah kecamatan * 100%)	-	-	-	-	-	85,71	92,86	-	-	-	71,43	71,43	76,92	Akan Tercapai
		cakupan pasar yang menerapkan	-	-	-	-	-	50	100	-	-	-	20,00	20,00	20,00	Perlu Upaya Keras

NO	URUSAN DAN PROGRAM PEMBANGUNAN	INDIKATOR KINERJA PROGRAM (OUTCOME)	KONDISI KINERJA PADA AWAL RPJMD	TARGET CAPAIAN KINERJA PROGRAM						REALISASI KINERJA PROGRAM					Capaian RPJMD 2020 (Realisasi 2020 berbanding dengan target 2021)	STATUS Akhir RPJMD (Perlu Upaya Keras/Akan Tercapai/Tercapai)
			2015	2016	2017	2018	2019	2020	2021	2016	2017	2018	2019	2020		
1	2	3	4	5	6	7	8	9	10	11	12	13	14	15	16	17
		eRetribusi pasar {jumlah pasar eRetribusi t - jumlah pasar eRetribusi t-1}/jumlah pasar eRetribusir t-1 x 100%)														
	Program Peningkatan dan Pengembangan Usaha Perdagangan															
		Persentase peningkatan omset usaha perdagangan (formulasi= {Jumlah omset perdagangan t- jumlah omset perdagangan t-1}/ jumlah omset perdagangan t-1 *100%)	-	-	-	-	-	3	3	-	-	-	3	3	100,00	Tercapai

Sumber : Dinperindagkop & UKM Kabupaten Rembang, 2020 data diolah

Berdasarkan Hasil evaluasi RKPD terhadap target akhir RPJMD dari 3 indikator program pada Urusan Perdagangan terdapat 1 indikator dalam status tercapai, 1 indikator akan tercapai dan 1 indikator masih perlu upaya keras yaitu cakupan pasar yang menerapkan eRetribusi pasar $\frac{\text{jumlah pasar eRetribusi t} - \text{jumlah pasar eRetribusi t-1}}{\text{jumlah pasar eRetribusi t-1}} \times 100\%$).

• **Urusan Perindustrian**

Terdapat 2 indikator kinerja pada urusan ini, dengan realisasi secara keseluruhan sebagaimana tabel berikut.

Tabel 2.126
Capaian Kinerja Penyelenggaraan Urusan Perindustrian

NO	URUSAN DAN PROGRAM PEMBANGUNAN	INDIKATOR KINERJA PROGRAM (OUTCOME)	KONDISI KINERJA PADA AWAL RPJMD	TARGET CAPAIAN KINERJA PROGRAM						REALISASI KINERJA PROGRAM					Capaian RPJMD 2020 (Realisasi 2020 berbanding dengan target 2021)	STATUS Akhir RPJMD (Perlu Upaya Keras/Akan Tercapai/Tercapai)
			2015	2016	2017	2018	2019	2020	2021	2016	2017	2018	2019	2020		
1	2	3	4	5	6	7	8	9	10	11	12	13	14	15	16	17
5	Urusan Perindustrian															
	Program peningkatan Kapasitas Iptek Sistem Produksi															
		Rasio produksi dan kapasitas terpasang	0,88	0,9	0,91	0,92	0,93	-	-	0,9	0	0,3	0,52			
		persentase industri yang menerapkan standarisasi dalam tahun berkenaan	7	10	20	30	40	-	-	10	10	10	45,5			
	Program Pengembangan Industri Kecil dan Menengah															

NO	URUSAN DAN PROGRAM PEMBANGUNAN	INDIKATOR KINERJA PROGRAM (OUTCOME)	KONDISI KINERJA PADA AWAL RPJMD	TARGET CAPAIAN KINERJA PROGRAM						REALISASI KINERJA PROGRAM					Capaian RPJMD 2020 (Realisasi 2020 berbanding dengan target 2021)	STATUS Akhir RPJMD (Perlu Upaya Keras/Akan Tercapai/Tercapai)
			2015	2016	2017	2018	2019	2020	2021	2016	2017	2018	2019	2020		
1	2	3	4	5	6	7	8	9	10	11	12	13	14	15	16	17
		Persentase pertumbuhan nilai produksi industri	0,75	1,25	1,5	1,75	2	-	-	1	2,7	0,17	2,42			
	Program Peningkatan Kemampuan Teknologi Industri															
		Persentase penerapan teknologi industri	40	50	55	60	65	-	-	50	55	0,6	43,72			
	Program Pengembangan sentra-sentra industri potensial															
		Pertumbuhan sentra industri	15	20	25	30	35	-	-	20	30	30	32			
		persentase peningkatan sentra industri potensial yang dikukuhkan	10	20	20	20	20	-	-	17	20	20	25			
	Program Penataan Struktur Industri															
		Pertumbuhan klaster industri	3	4	5	6	7	-	-	9	5	9	9			

NO	URUSAN DAN PROGRAM PEMBANGUNAN	INDIKATOR KINERJA PROGRAM (OUTCOME)	KONDISI KINERJA PADA AWAL RPJMD	TARGET CAPAIAN KINERJA PROGRAM						REALISASI KINERJA PROGRAM					Capaian RPJMD 2020 (Realisasi 2020 berbanding dengan target 2021)	STATUS Akhir RPJMD (Perlu Upaya Keras/Akan Tercapai/Tercapai)
			2015	2016	2017	2018	2019	2020	2021	2016	2017	2018	2019	2020		
1	2	3	4	5	6	7	8	9	10	11	12	13	14	15	16	17
		persentase peningkatan klaster industri berbasis komoditas unggulan	11	15	15	15	15	-	-	0	0	7	11			
	Pengembangan Industri Kerajinan Kreatif															
		Persentase IKM memperoleh HAKI	0,2	0,3	0,4	0,6	0,8	-	-	0,16	0,12	0,22	0,22			
	Pembinaan Lingkungan Sosial															
		Pertumbuhan pelaku industri	170	175	180	185	190	-	-	175	80	105	125			
	Program Pengembangan Produk Unggulan Daerah															
		persentase produk unggulan daerah yang terdaftar	78	80	90	100	100	-	-	0	0	0,66	75			
	Pembinaan Industri															
		Presentase produk unggulan memenuhi SNI	5	10	13	15	17	-	-	10	1	1	8,33			

NO	URUSAN DAN PROGRAM PEMBANGUNAN	INDIKATOR KINERJA PROGRAM (OUTCOME)	KONDISI KINERJA PADA AWAL RPJMD	TARGET CAPAIAN KINERJA PROGRAM						REALISASI KINERJA PROGRAM					Capaian RPJMD 2020 (Realisasi 2020 berbanding dengan target 2021)	STATUS Akhir RPJMD (Perlu Upaya Keras/Akan Tercapai/Tercapai)
			2015	2016	2017	2018	2019	2020	2021	2016	2017	2018	2019	2020		
1	2	3	4	5	6	7	8	9	10	11	12	13	14	15	16	17
	Program Pemberdayaan dan Pengembangan Industri															
		Persentase peningkatan usaha industri agro yang dikembangkan (formulasi= {Jumlah usaha industri agro n t- jumlah usaha industri agro t-1}/ jumlah usaha industri agro t-1 *100%)	-	-	-	-	-	1,3	1,3	-	-	-	1,2	2,21	170,00	Tercapai
	Program Pengembangan Industri Kreatif															
		Persentase peningkatan usaha industri kreatif yang dikembangkan (Formulasi= {Jumlah usaha	-	-	-	-	-	1,2	1,2	-	-	-	1,63	0,6	50,00	Perlu Upaya Keras

NO	URUSAN DAN PROGRAM PEMBANGUNAN	INDIKATOR KINERJA PROGRAM (OUTCOME)	KONDISI KINERJA PADA AWAL RPJMD	TARGET CAPAIAN KINERJA PROGRAM						REALISASI KINERJA PROGRAM					Capaian RPJMD 2020 (Realisasi 2020 berbanding dengan target 2021)	STATUS Akhir RPJMD (Perlu Upaya Keras/Akan Tercapai/Tercapai)
			2015	2016	2017	2018	2019	2020	2021	2016	2017	2018	2019	2020		
1	2	3	4	5	6	7	8	9	10	11	12	13	14	15	16	17
		industri kreatif n t-jumlah usaha industri kreatif t-1}/ jumlah usaha industri kreatif t-1 *100%)														

Sumber : Dinperindagkop & UKM Kabupaten Rembang, 2020 data diolah

Berdasarkan Hasil evaluasi RKPD terhadap target akhir RPJMD dari 2 indikator program pada Urusan Perindustrian terdapat 1 indikator dalam status tercapai dan 1 indikator perlu upaya keras, indikator tersebut Persentase peningkatan usaha industri kreatif yang dikembangkan (Formulasi= {Jumlah usaha industri kreatif n t-jumlah usaha industri kreatif t-1}/ jumlah usaha industri kreatif t-1 *100%).

• **Urusan Transmigrasi**

Terdapat 2 indikator kinerja pada urusan ini, dengan realisasi secara keseluruhan sebagaimana tabel berikut.

Tabel 2.127

Capaian Kinerja Penyelenggaraan Urusan Transmigrasi

NO	URUSAN DAN PROGRAM PEMBANGUNAN	INDIKATOR KINERJA PROGRAM (OUTCOME)	KONDISI KINERJA PADA AWAL RPJMD	TARGET CAPAIAN KINERJA PROGRAM						REALISASI KINERJA PROGRAM					Capaian RPJMD 2020 (Realisasi 2020 berbanding dengan target 2021)	STATUS Akhir RPJMD (Perlu Upaya Keras/Akan Tercapai/Tercapai)
			2015	2016	2017	2018	2019	2020	2021	2016	2017	2018	2019	2020		
1	2	3	4	5	6	7	8	9	10	11	12	13	14	15	16	17
1	Urusan Transmigrasi															
	Program Pengembangan Wilayah Transmigrasi															
		persentase peningkatan transmigran swakarasa dan umum	10	10	10	10	10	-	-	3	5	0	0			
		predikat SAKIP	CC	CC	B	B	B	-	-	CC	CC	CC	CC			

Sumber : SETDA Kabupaten Rembang, 2020 data diolah

Di Kabupaten Rembang sejak tahun 2018, tidak mengirimkan penduduknya ke wilayah transmigrasi. Dan menurut Pemerintah Pusat, Kabupaten Rembang bukan merupakan wilayah transmigrasi, sehingga tidak ada kegiatan dalam peningkatan swakarsa.

- **Fungsi Perencanaan Pembangunan**

Terdapat 11 indikator kinerja pada urusan ini, dengan realisasi secara keseluruhan sebagaimana tabel berikut.

Tabel 2.128

Capaian Kinerja Penyelenggaraan Fungsi Perencanaan Pembangunan

NO	URUSAN DAN PROGRAM PEMBANGUNAN	INDIKATOR KINERJA PROGRAM (OUTCOME)	KONDISI KINERJA PADA AWAL RPJMD	TARGET CAPAIAN KINERJA PROGRAM						REALISASI KINERJA PROGRAM					Capaian RPJMD 2020 (Realisasi 2020 berbanding dengan target 2021)	STATUS Akhir RPJMD (Perlu Upaya Keras/Akan Tercapai/Tercapai)
			2015	2016	2017	2018	2019	2020	2021	2016	2017	2018	2019	2020		
1	2	3	4	5	6	7	8	9	10	11	12	13	14	15	16	17
7	Perencanaan Pembangunan															
	Program Pengembangan data dan informasi perencanaan pembangunan															
		Tersusunnya Sistem informasi Perencanaan Pembangunan terpadu	60	65	70	75	80	-	-	80	100	100	100			
	Program Penelitian dan pengembangan serta penerapan iptek															
		persentase pemanfaatan hasil penelitian/inovasi	50	55	60	65	70	-	-	55	65	70	96			
	Program Perencanaan pembangunan daerah															
		Persentase Program RPJMD yang	70	75	80	85	90	-	-	80	73	90	96			

NO	URUSAN DAN PROGRAM PEMBANGUNAN	INDIKATOR KINERJA PROGRAM (OUTCOME)	KONDISI KINERJA PADA AWAL RPJMD	TARGET CAPAIAN KINERJA PROGRAM						REALISASI KINERJA PROGRAM					Capaian RPJMD 2020 (Realisasi 2020 berbanding dengan target 2021)	STATUS Akhir RPJMD (Perlu Upaya Keras/Akan Tercapai/Tercapai)
			2015	2016	2017	2018	2019	2020	2021	2016	2017	2018	2019	2020		
1	2	3	4	5	6	7	8	9	10	11	12	13	14	15	16	17
		dijabarkan dalam RKPD tiap tahunnya														
		persentase pelaksanaan dokumen perencanaan yang partisipatif dan akuntabel	75	78	80	82	85	-	-	100	60	82	100			
	Program Perencanaan pembangunan ekonomi															
		persentase pemanfaatan dokumen perencanaan pembangunan bidang ekonomi	75	78	80	82	85	-	-	80	80	85	88			
	Program Perencanaan pembangunan sosial budaya															
		persentase pemanfaatan dokumen perencanaan pembangunan bidang sosbud	75	78	80	82	85	-	-	75	80	85	100			

NO	URUSAN DAN PROGRAM PEMBANGUNAN	INDIKATOR KINERJA PROGRAM (OUTCOME)	KONDISI KINERJA PADA AWAL RPJMD	TARGET CAPAIAN KINERJA PROGRAM						REALISASI KINERJA PROGRAM					Capaian RPJMD 2020 (Realisasi 2020 berbanding dengan target 2021)	STATUS Akhir RPJMD (Perlu Upaya Keras/Akan Tercapai/Tercapai)
			2015	2016	2017	2018	2019	2020	2021	2016	2017	2018	2019	2020		
1	2	3	4	5	6	7	8	9	10	11	12	13	14	15	16	17
	Program Kerjasama Pembangunan															
		Persentase peningkatan jumlah kemitraan dengan swasta dalam pembangunan	30	35	40	45	50	-	-	38	40	45	64,7			
		persentase nota kesepahaman kerjasama yang ditindaklanjuti	77	80	83	86	90	-	-	80	100	100	100			
	Program Pengembangan wilayah perbatasan															
		persentase penyelesaian masalah wilayah perbatasan	50	55	60	65	70	-	-	70	80	100	100			
	Program Perencanaan pengembangan wilayah strategis dan cepat tumbuh															
		persentase pemanfaatan	70	73	75	77	80	-	-	80	90	100	100			

NO	URUSAN DAN PROGRAM PEMBANGUNAN	INDIKATOR KINERJA PROGRAM (OUTCOME)	KONDISI KINERJA PADA AWAL RPJMD	TARGET CAPAIAN KINERJA PROGRAM						REALISASI KINERJA PROGRAM					Capaian RPJMD 2020 (Realisasi 2020 berbanding dengan target 2021)	STATUS Akhir RPJMD (Perlu Upaya Keras/Akan Tercapai/Tercapai)
			2015	2016	2017	2018	2019	2020	2021	2016	2017	2018	2019	2020		
1	2	3	4	5	6	7	8	9	10	11	12	13	14	15	16	17
		dokumen perencanaan pengembangan wilayah strategis dan cepat tumbuh														
	Program Perencanaan Prasarana Wilayah dan Sumber Daya Alam															
		persentase pemanfaatan dokumen perencanaan prasarana wilayah dan SDA	75	78	80	82	85	-	-	80	90	90	90,91			
	Program Perencanaan Pembangunan Daerah Rawan Bencana															
		persentase pemanfaatan dokumen perencanaan daerah rawan bencana	60	65	70	75	80	-	-	50	60	70	80			

NO	URUSAN DAN PROGRAM PEMBANGUNAN	INDIKATOR KINERJA PROGRAM (OUTCOME)	KONDISI KINERJA PADA AWAL RPJMD	TARGET CAPAIAN KINERJA PROGRAM						REALISASI KINERJA PROGRAM					Capaian RPJMD 2020 (Realisasi 2020 berbanding dengan target 2021)	STATUS Akhir RPJMD (Perlu Upaya Keras/Akan Tercapai/Tercapai)
			2015	2016	2017	2018	2019	2020	2021	2016	2017	2018	2019	2020		
1	2	3	4	5	6	7	8	9	10	11	12	13	14	15	16	17
	Program Peningkatan Kapasitas Kelembagaan Perencanaan Pembangunan Daerah															
		persentase aparatur perencana bersertifikat kompetensi	80	82	85	87	90	-	-	2	60	100	100			
	Program Perencanaan Tata Ruang															
		persentase pemanfaatan dokumen perencanaan tata ruang	75	80	83	87	93	-	-	100	100	100	100			
	Program Pemanfaatan Ruang															
		persentase pemanfaatan data survey dan pemetaan tata ruang	75	80	83	87	93	-	-	100	100	100	100			

NO	URUSAN DAN PROGRAM PEMBANGUNAN	INDIKATOR KINERJA PROGRAM (OUTCOME)	KONDISI KINERJA PADA AWAL RPJMD	TARGET CAPAIAN KINERJA PROGRAM						REALISASI KINERJA PROGRAM					Capaian RPJMD 2020 (Realisasi 2020 berbanding dengan target 2021)	STATUS Akhir RPJMD (Perlu Upaya Keras/Akan Tercapai/Tercapai)
			2015	2016	2017	2018	2019	2020	2021	2016	2017	2018	2019	2020		
1	2	3	4	5	6	7	8	9	10	11	12	13	14	15	16	17
	Program Perencanaan Pemanfaatan dan Pengendalian Tata Ruang															
		persentase pemanfaatan rekomendasi pemanfaatan ruang	75	80	83	87	93	-	-	100	100	100	87			
	Program Pengembangan dan Pengelolaan Jaringan Irigasi, Rawa dan Jaringan Pengairan lainnya															
		persentase pemanfaatan dokumen perencanaan Jaringan Irigasi, Rawa dan Jaringan Pengairan lainnya	75	80	83	87	93	-	-	70	75	80	98			

NO	URUSAN DAN PROGRAM PEMBANGUNAN	INDIKATOR KINERJA PROGRAM (OUTCOME)	KONDISI KINERJA PADA AWAL RPJMD	TARGET CAPAIAN KINERJA PROGRAM						REALISASI KINERJA PROGRAM					Capaian RPJMD 2020 (Realisasi 2020 berbanding dengan target 2021)	STATUS Akhir RPJMD (Perlu Upaya Keras/Akan Tercapai/Tercapai)
			2015	2016	2017	2018	2019	2020	2021	2016	2017	2018	2019	2020		
1	2	3	4	5	6	7	8	9	10	11	12	13	14	15	16	17
	Program Pengendalian dan evaluasi perencanaan pembangunan															
		Persentase kesesuaian usulan masyarakat dengan dokumen perencanaan.	50	55	60	65	70	-	-	80	60	65	78			
		Persentase tindak lanjut hasil monev	75	80	83	87	93	-	-	100	83	87	92,3			
	Program Perencanaan dan Pengendalian Pembangunan Daerah															
		Persentase Dokumen Perencanaan yang ditetapkan Tepat Waktu	-	-	-	-	-	100	100	-	-	-	100	100	100,00	Tercapai
		Persentase Perangkat Daerah yang menyampaikan	-	-	-	-	-	90	95	-	-	-	90	100	105,26	Tercapai

NO	URUSAN DAN PROGRAM PEMBANGUNAN	INDIKATOR KINERJA PROGRAM (OUTCOME)	KONDISI KINERJA PADA AWAL RPJMD	TARGET CAPAIAN KINERJA PROGRAM						REALISASI KINERJA PROGRAM					Capaian RPJMD 2020 (Realisasi 2020 berbanding dengan target 2021)	STATUS Akhir RPJMD (Perlu Upaya Keras/Akan Tercapai/Tercapai)
			2015	2016	2017	2018	2019	2020	2021	2016	2017	2018	2019	2020		
1	2	3	4	5	6	7	8	9	10	11	12	13	14	15	16	17
		Dokumen Perencanaan Tepat Waktu														
		Prosentase kesesuaian capaian kinerja daerah	-	-	-	-	-	65	70	-	-	-	96	65,46	93,51	Akan Tercapai
	Program Perencanaan Infrastruktur dan Pengembangan Wilayah															
		% Tingkat Keselarasan RKPD terhadap RPJMD rumpun Infrastruktur dan pengembangan wilayah	-	-	-	-	-	70	75	-	-	-	90	94,44	125,93	Tercapai
		% Tingkat Keselarasan Renja terhadap Renstra rumpun Infrastruktur dan pengembangan wilayah	-	-	-	-	-	70	75	-	-	-	90	100	133,33	Tercapai

NO	URUSAN DAN PROGRAM PEMBANGUNAN	INDIKATOR KINERJA PROGRAM (OUTCOME)	KONDISI KINERJA PADA AWAL RPJMD	TARGET CAPAIAN KINERJA PROGRAM						REALISASI KINERJA PROGRAM					Capaian RPJMD 2020 (Realisasi 2020 berbanding dengan target 2021)	STATUS Akhir RPJMD (Perlu Upaya Keras/Akan Tercapai/Tercapai)
			2015	2016	2017	2018	2019	2020	2021	2016	2017	2018	2019	2020		
	Program Perencanaan Pemerintahan dan Kesejahteraan Rakyat															
		% Tingkat Keselarasan RKPD terhadap RPJMD rumpun Pemerintahan dan Kesejahteraan Rakyat	-	-	-	-	-	70	75	-	-	-	90	97,09	129,46	Tercapai
		% Tingkat Keselarasan Renja terhadap Renstra Pemerintahan dan Kesejahteraan Rakyat	-	-	-	-	-	70	75	-	-	-	90	100	133,33	Tercapai
	Program Perencanaan Pembangunan Ekonomi															
		% Tingkat Keselarasan RKPD terhadap	-	-	-	-	-	70	75	-	-	-	90	100	133,33	Tercapai

NO	URUSAN DAN PROGRAM PEMBANGUNAN	INDIKATOR KINERJA PROGRAM (OUTCOME)	KONDISI KINERJA PADA AWAL RPJMD	TARGET CAPAIAN KINERJA PROGRAM						REALISASI KINERJA PROGRAM					Capaian RPJMD 2020 (Realisasi 2020 berbanding dengan target 2021)	STATUS Akhir RPJMD (Perlu Upaya Keras/Akan Tercapai/Tercapai)
			2015	2016	2017	2018	2019	2020	2021	2016	2017	2018	2019	2020		
1	2	3	4	5	6	7	8	9	10	11	12	13	14	15	16	17
		RPJMD rumpun Ekonomi														
		% Tingkat Keselarasan Renja terhadap Renstra rumpun Ekonomi	-	-	-	-	-	70	75	-	-	-	88	85	113,33	Tercapai
	Program Penelitian dan Pengembangan Serta Penerapan IPTEK															
		Persentase hasil kelitbangan yang dimanfaatkan	-	-	-	-	-	20	25	-	-	-	15	72	288,00	Tercapai
		Persentase pertumbuhan inovasi	-	-	-	-	-	20	20	-	-	-	15	30	150,00	Tercapai

Sumber : Bappeda Kabupaten Rembang, 2020 data diolah

Berdasarkan Hasil evaluasi RKPD terhadap target akhir RPJMD dari 11 indikator program pada Urusan Perencanaan dan pembangunan terdapat 10 indikator dalam status tercapai dan 1 indikator dalam status akan tercapai, indikator tersebut yaitu Prosentase kesesuaian capaian kinerja daerah.

- **Fungsi Keuangan**

Terdapat 4 indikator kinerja pada fungsi ini, dengan realisasi secara keseluruhan sebagaimana tabel berikut.

Tabel 2.129

Capaian Kinerja Penyelenggaraan Fungsi Keuangan

NO	URUSAN DAN PROGRAM PEMBANGUNAN	INDIKATOR KINERJA PROGRAM (OUTCOME)	KONDISI KINERJA PADA AWAL RPJMD	TARGET CAPAIAN KINERJA PROGRAM						REALISASI KINERJA PROGRAM					Capaian RPJMD 2020 (Realisasi 2020 berbanding dengan target 2021)	STATUS Akhir RPJMD (Perlu Upaya Keras/Akan Tercapai/Tercapai)
			2015	2016	2017	2018	2019	2020	2021	2016	2017	2018	2019	2020		
1	2	3	4	5	6	7	8	9	10	11	12	13	14	15	16	17
6	Keuangan Daerah															
	Program peningkatan pengembangan sistem pelaporan capaian kinerja dan keuangan															
		opini BPK	WDP	WDP	WDP	WTP	WTP	-	-	WDP	WDP	WDP	WTP			
		Prosentase Pelaporan Capaian Kinerja dan Keuangan Tepat Waktu	100	100	100	100	100	-	-	100	100	100	100			
	Program Peningkatan dan Pengembangan Pengelolaan Keuangan Daerah															
		Persentase Laporan keuangan disusun sesuai dgn standar akuntansi	70	75	80	85	90	-	-	75	75	85	90			

NO	URUSAN DAN PROGRAM PEMBANGUNAN	INDIKATOR KINERJA PROGRAM (OUTCOME)	KONDISI KINERJA PADA AWAL RPJMD	TARGET CAPAIAN KINERJA PROGRAM						REALISASI KINERJA PROGRAM					Capaian RPJMD 2020 (Realisasi 2020 berbanding dengan target 2021)	STATUS Akhir RPJMD (Perlu Upaya Keras/Akan Tercapai/Tercapai)
			2015	2016	2017	2018	2019	2020	2021	2016	2017	2018	2019	2020		
1	2	3	4	5	6	7	8	9	10	11	12	13	14	15	16	17
		pemerintah (SAP) dan tepat waktu														
		persentase ketepatan waktu penyampaian laporan keuangan dan kinerja berdasarkan PP No 58 Tahun 2003	100	100	100	100	100	-	-	100	100	100	100			
		persentase ketepatan waktu penyampaian laporan pertanggungjawaban pelaksanaan APBD	100	100	100	100	100	-	-	100	100	100	100			
		persentase OPD yang melaporkan inventaris barang tepat waktu	70	80	90	100	100	-	-	80	80	100	100			
		persentase Akuntabilitas	80	90	100	100	100	-	-	90	90	95	95			

NO	URUSAN DAN PROGRAM PEMBANGUNAN	INDIKATOR KINERJA PROGRAM (OUTCOME)	KONDISI KINERJA PADA AWAL RPJMD	TARGET CAPAIAN KINERJA PROGRAM						REALISASI KINERJA PROGRAM					Capaian RPJMD 2020 (Realisasi 2020 berbanding dengan target 2021)	STATUS Akhir RPJMD (Perlu Upaya Keras/Akan Tercapai/Tercapai)
			2015	2016	2017	2018	2019	2020	2021	2016	2017	2018	2019	2020		
1	2	3	4	5	6	7	8	9	10	11	12	13	14	15	16	17
		pelaporan aset daerah														
	Program pengelolaan Pendapatan Daerah															
		persentase deviasi realisasi PAD terhadap target	7	5	5	5	5	-	-	5	3,06	0,44	0,69			
	Program Pengelolaan Pendapatan Daerah															
		Persentase Realisasi Pendapatan Asli Daerah						100	100				99,31	107,4	107,40	Tercapai
	Program Pengelolaan Akuntansi dan Pelaporan															
		Persentase Perangkat Daerah yang Menyampaikan Laporan Keuangan sesuai SAP dan Tepat Waktu						95	100				90	95	95,00	Akan Tercapai

NO	URUSAN DAN PROGRAM PEMBANGUNAN	INDIKATOR KINERJA PROGRAM (OUTCOME)	KONDISI KINERJA PADA AWAL RPJMD	TARGET CAPAIAN KINERJA PROGRAM						REALISASI KINERJA PROGRAM					Capaian RPJMD 2020 (Realisasi 2020 berbanding dengan target 2021)	STATUS Akhir RPJMD (Perlu Upaya Keras/Akan Tercapai/Tercapai)
			2015	2016	2017	2018	2019	2020	2021	2016	2017	2018	2019	2020		
1	2	3	4	5	6	7	8	9	10	11	12	13	14	15	16	17
	Program Peningkatan dan Pengembangan Pengelolaan Keuangan Daerah															
		Persentase Rancangan APBD yang di sampaikan tepat waktu						100	100				100	100	100,00	Tercapai
	Program Pengelolaan Barang Milik Daerah															
		Persentase Perangkat Daerah yang Pengelolaan BMD Baik/Tertib dan Akuntabel						95	100				95	97,5	97,50	Akan Tercapai

Sumber : BPPKAD Kabupaten Rembang, 2020 data diolah

Berdasarkan Hasil evaluasi RKPD terhadap target akhir RPJMD dari 4 indikator program pada Urusan Keuangan terdapat 2 indikator dalam status tercapai, dan 2 indikator dalam status akan tercapai, indikator tersebut yaitu Persentase Perangkat Daerah yang Menyampaikan Laporan Keuangan sesuai SAP dan Tepat Waktu dan Persentase Perangkat Daerah yang Pengelolaan BMD Baik/Tertib dan Akuntabel.

- **Fungsi Kepegawaian serta Pendidikan dan Pelatihan**

Terdapat 5 indikator kinerja pada urusan ini, dengan realisasi secara keseluruhan sebagaimana tabel berikut.

Tabel 2.130

Capaian Kinerja Penyelenggaraan Fungsi Kepegawaian serta Pendidikan dan Pelatihan

NO	URUSAN DAN PROGRAM PEMBANGUNAN	INDIKATOR KINERJA PROGRAM (OUTCOME)	KONDISI KINERJA PADA AWAL RPJMD	TARGET CAPAIAN KINERJA PROGRAM						REALISASI KINERJA PROGRAM					Capaian RPJMD 2020 (Realisasi 2020 berbanding dengan target 2021)	STATUS Akhir RPJMD (Perlu Upaya Keras/Akan Tercapai/Tercapai)
			2015	2016	2017	2018	2019	2020	2021	2016	2017	2018	2019	2020		
1	2	3	4	5	6	7	8	9	10	11	12	13	14	15	16	17
3	Kepegawaian daerah															
	Program Pendidikan Kedinasan															
		Persentase kepuasan pengguna alumni diklat	55	60	65	70	75	-	-	100	100	74	75			
	Program peningkatan kapasitas sumberdaya aparatur pemerintah daerah															
		Persentase ASN yang mengikuti diklat	8,43	12	14	16	19	-	-	3,38	1,8	5	6			
		Persentase pelaksanaan diklat pegawai sesuai dengan kebutuhan	45	50	55	60	65	-	-	11,1	58	97	98			
	Program Pembinaan dan Pengembangan Aparatur															

NO	URUSAN DAN PROGRAM PEMBANGUNAN	INDIKATOR KINERJA PROGRAM (OUTCOME)	KONDISI KINERJA PADA AWAL RPJMD	TARGET CAPAIAN KINERJA PROGRAM						REALISASI KINERJA PROGRAM					Capaian RPJMD 2020 (Realisasi 2020 berbanding dengan target 2021)	STATUS Akhir RPJMD (Perlu Upaya Keras/Akan Tercapai/Tercapai)
			2015	2016	2017	2018	2019	2020	2021	2016	2017	2018	2019	2020		
1	2	3	4	5	6	7	8	9	10	11	12	13	14	15	16	17
		Persentase ASN yang mengikuti kegiatan assessment	46	50	54	57	60	-	-	0,01	0,77	0,06	70,76			
		Persentase jabatan sesuai dengan kompetensi	87	90	92	94	95	-	-	100	97	97	97			
		Persentase pelayanan pensiun tepat waktu	83	90	92	94	96	-	-	2,6	98	90,3	100			
		Tingkat kelengkapan dalam penyajian data dan informasi kepegawaian	89	90	100	100	100	-	-	80	85	90	88			
	Program Pelayanan dan Penataan Aparatur															
		Tingkat kepuasan ASN terhadap administrasi	-	-	-	-	-	95	95		-	-	99	108,75	104,21	Tercapai

NO	URUSAN DAN PROGRAM PEMBANGUNAN	INDIKATOR KINERJA PROGRAM (OUTCOME)	KONDISI KINERJA PADA AWAL RPJMD	TARGET CAPAIAN KINERJA PROGRAM						REALISASI KINERJA PROGRAM					Capaian RPJMD 2020 (Realisasi 2020 berbanding dengan target 2021)	STATUS Akhir RPJMD (Perlu Upaya Keras/Akan Tercapai/Tercapai)
			2015	2016	2017	2018	2019	2020	2021	2016	2017	2018	2019	2020		
1	2	3	4	5	6	7	8	9	10	11	12	13	14	15	16	17
		kepegawaian (jumlah PNS yang puas terhadap layanan administrasi kepegawaian dibagi jumlah PNS yang dilayani kali 100 %)														
	Program Peningkatan Kapasitas Sumberdaya Aparatur Pemerintah															
		Persentase ASN yang memiliki Kompetensi (Jumlah ASN yg ditingkatkan kompetensi dibagi total ASN) x 100 %	-	-	-	-	-	50	50	-	-	-	73,36	218,87	437,74	Tercapai
		Prosentase pengembangan	-	-	-	-	-	10	15	-	-	-	2,21	95,79	638,62	Tercapai

NO	URUSAN DAN PROGRAM PEMBANGUNAN	INDIKATOR KINERJA PROGRAM (OUTCOME)	KONDISI KINERJA PADA AWAL RPJMD	TARGET CAPAIAN KINERJA PROGRAM						REALISASI KINERJA PROGRAM					Capaian RPJMD 2020 (Realisasi 2020 berbanding dengan target 2021)	STATUS Akhir RPJMD (Perlu Upaya Keras/Akan Tercapai/Tercapai)
			2015	2016	2017	2018	2019	2020	2021	2016	2017	2018	2019	2020		
1	2	3	4	5	6	7	8	9	10	11	12	13	14	15	16	17
		karier ASN yang terfasilitasi														
	Program Pembinaan Kesejahteraan dan Informasi Kepegawaian															
		Persentase OPD yang kinerjanya diatas 80% (nilai seluruh OPD yang diatas 80 % dibanding jumlah OPD)	-	-	-	-	-	75	80	-	-	-	85,57	94,00	117,50	Tercapai
		Persentase Ketersediaan data informasi kepegawaian (Jumlah data yang tersedia dibagi jumlah data yang harus disediakan kali 100 %)	-	-	-	-	-	95	95	-	-	-	95	100	105,26	Tercapai

Sumber : Badan Kepegawaian Daerah Kabupaten Rembang, 2020 data diolah

Berdasarkan Hasil evaluasi RKPD terhadap target akhir RPJMD dari 5 indikator program pada Urusan Kepegawaian seluruhnya dalam status tercapai.

- **Fungsi Pengawasan**

Terdapat 3 indikator kinerja pada urusan ini, dengan realisasi secara keseluruhan sebagaimana tabel berikut.

Tabel 2.131

Capaian Kinerja Penyelenggaraan Fungsi Pengawasan

NO	URUSAN DAN PROGRAM PEMBANGUNAN	INDIKATOR KINERJA PROGRAM (OUTCOME)	KONDISI KINERJA PADA AWAL RPJMD	TARGET CAPAIAN KINERJA PROGRAM						REALISASI KINERJA PROGRAM					Capaian RPJMD 2020 (Realisasi 2020 berbanding dengan target 2021)	STATUS Akhir RPJMD (Perlu Upaya Keras/Akan Tercapai/Tercapai)
			2015	2016	2017	2018	2019	2020	2021	2016	2017	2018	2019	2020		
1	2	3	4	5	6	7	8	9	10	11	12	13	14	15	16	17
5	Pengawasan															
	Program Peningkatan Sistem Pengawasan Internal dan Pengendalian Pelaksanaan Kebijakan KDH															
		Persentase Rekomendasi Hasil Pemeriksaan yang sudah selesai ditindaklanjuti	80	80	80	85	85	-	-	82,8	83,7	83,9	69			
		persentase unit kerja dengan tingkat akuntabilitas minimal A	50	60	70	80	90	-	-	33	18,8	6,25	50			

NO	URUSAN DAN PROGRAM PEMBANGUNAN	INDIKATOR KINERJA PROGRAM (OUTCOME)	KONDISI KINERJA PADA AWAL RPJMD	TARGET CAPAIAN KINERJA PROGRAM						REALISASI KINERJA PROGRAM					Capaian RPJMD 2020 (Realisasi 2020 berbanding dengan target 2021)	STATUS Akhir RPJMD (Perlu Upaya Keras/Akan Tercapai/Tercapai)
			2015	2016	2017	2018	2019	2020	2021	2016	2017	2018	2019	2020		
1	2	3	4	5	6	7	8	9	10	11	12	13	14	15	16	17
		persentase OPD yang mendapat pembinaan menuju WBK (wilayah bebas korupsi) dan WBBM (wilayah birokrasi yang bersih dan melayani)	30	40	50	60	70	-	-	0	0	0	0			
		persentase penanganan laporan gratifikasi	100	100	100	100	100	-	-	100	100	100	100			
	Program Peningkatan Profesionalisme Tenaga Pemeriksa dan Aparatur Pengawasan															
		Persentase Aparat Pengawasan Intern Pemerintah (APIP)	82,34		84	86	90	-	-	37	57,1	90	82,61			

NO	URUSAN DAN PROGRAM PEMBANGUNAN	INDIKATOR KINERJA PROGRAM (OUTCOME)	KONDISI KINERJA PADA AWAL RPJMD	TARGET CAPAIAN KINERJA PROGRAM						REALISASI KINERJA PROGRAM					Capaian RPJMD 2020 (Realisasi 2020 berbanding dengan target 2021)	STATUS Akhir RPJMD (Perlu Upaya Keras/Akan Tercapai/Tercapai)
			2015	2016	2017	2018	2019	2020	2021	2016	2017	2018	2019	2020		
1	2	3	4	5	6	7	8	9	10	11	12	13	14	15	16	17
		bersertifikat kompetensi														
		persentase jumlah tenaga pemeriksa dan aparatur pengawasan yang mengikuti PKS/bimtek/sertifikasi JFA/IB/TB	100	100	100	100	100	-	-	100	100	100	100			
	Program Penataan dan Penyempurnaan Kebijakan Sistem dan Prosedur Pengawasan															
		Persentase perangkat daerah yang dinyatakan Wilayah Bebas Korupsi (WBK)/Zona Integritas (ZI)	5,12	7	9	11	13	-	-	0	0	0	0			
		Level kapabilitas Inspektorat	2	2	2	2	3	-	-	1	2	2,74	3			

NO	URUSAN DAN PROGRAM PEMBANGUNAN	INDIKATOR KINERJA PROGRAM (OUTCOME)	KONDISI KINERJA PADA AWAL RPJMD	TARGET CAPAIAN KINERJA PROGRAM						REALISASI KINERJA PROGRAM					Capaian RPJMD 2020 (Realisasi 2020 berbanding dengan target 2021)	STATUS Akhir RPJMD (Perlu Upaya Keras/Akan Tercapai/Tercapai)
			2015	2016	2017	2018	2019	2020	2021	2016	2017	2018	2019	2020		
1	2	3	4	5	6	7	8	9	10	11	12	13	14	15	16	17
	Program Peningkatan Sistem Pengawasan Internal dan Pengendalian Pelaksanaan Kebijakan KDH															
		% Peningkatan Tindak Lanjut Hasil Pengawasan						87	90				69,17	88	97,78	Akan Tercapai
		% Penurunan Temuan Hasil Pemeriksaan Wilayah I, II, III, IV						55	50				0	55	90,00	Akan Tercapai
	Program Peningkatan Profesionalisme Tenaga Pemeriksa dan Aparatur Pengawasan															
		% APIP yang bersertifikat JFA dan JFPP sesuai standar						40,38	48,07				82,61	46,15	96,01	Akan Tercapai

Sumber : Inspektorat Kabupaten Rembang, 2020 data diolah

Berdasarkan Hasil evaluasi RKPD terhadap target akhir RPJMD dari 3 indikator program pada Urusan Pengawasan seluruhnya dalam status akan tercapai.

- **Fungsi Penunjang Urusan Pemerintahan**

Terdapat 18 indikator kinerja pada urusan ini, dengan realisasi secara keseluruhan sebagaimana tabel berikut.

Tabel 2.132

Capaian Kinerja Penyelenggaraan Fungsi Penunjang Urusan Pemerintahan

NO	URUSAN DAN PROGRAM PEMBANGUNAN	INDIKATOR KINERJA PROGRAM (OUTCOME)	KONDISI KINERJA PADA AWAL RPJMD	TARGET CAPAIAN KINERJA PROGRAM						REALISASI KINERJA PROGRAM					Capaian RPJMD 2020 (Realisasi 2020 berbanding dengan target 2021)	STATUS Akhir RPJMD (Perlu Upaya Keras/Akan Tercapai/Tercapai)
				2015	2016	2017	2018	2019	2020	2021	2016	2017	2018	2019		
1	2	3	4	5	6	7	8	9	10	11	12	13	14	15	16	17
5	Fungsi Penunjang Urusan Pemerintahan															
1	Sekretariat Daerah															
	Program peningkatan pelayanan kedinasan kepala daerah/ wakil kepala daerah															
		Persentase pemenuhan layanan kedinasan Bupati dan Wakil Bupati	100	100	100	100	100	-	-	100	100	100	100			
	Program Penataan Peraturan Perundang-undangan															
		Persentase regulasi daerah yang dilakukan evaluasi	25	27	30	32	34	-	-	100	100	100	100			

NO	URUSAN DAN PROGRAM PEMBANGUNAN	INDIKATOR KINERJA PROGRAM (OUTCOME)	KONDISI KINERJA PADA AWAL RPJMD	TARGET CAPAIAN KINERJA PROGRAM						REALISASI KINERJA PROGRAM					Capaian RPJMD 2020 (Realisasi 2020 berbanding dengan target 2021)	STATUS Akhir RPJMD (Perlu Upaya Keras/Akan Tercapai/Tercapai)
				2015	2016	2017	2018	2019	2020	2021	2016	2017	2018	2019		
1	2	3	4	5	6	7	8	9	10	11	12	13	14	15	16	17
		Persentase rancangan produk hukum yang ditetapkan	60	62	64	66	70	-	-	100	100	100	70			
		Persentase perda yang ditetapkan sesuai dengan amanat peraturan di atasnya	95	100	100	100	100	-	-	100	100	100	100			
	Program penataan kelembagaan dan ketatalaksanaan															
		Persentase PD yang dievaluasi serta melaksanakan analisa jabatan dan beban kerja	60		65	70	75	-	-	25	60	70	100			
		Persentase peningkatan SOP dan SPP	50		55	60	65	-	-	50	55	60	65			
		Persentase organisasi	90	100	100	100	100	-	-	86,1	84,6	100	100			

NO	URUSAN DAN PROGRAM PEMBANGUNAN	INDIKATOR KINERJA PROGRAM (OUTCOME)	KONDISI KINERJA PADA AWAL RPJMD	TARGET CAPAIAN KINERJA PROGRAM						REALISASI KINERJA PROGRAM					Capaian RPJMD 2020 (Realisasi 2020 berbanding dengan target 2021)	STATUS Akhir RPJMD (Perlu Upaya Keras/Akan Tercapai/Tercapai)
				2015	2016	2017	2018	2019	2020	2021	2016	2017	2018	2019		
1	2	3	4	5	6	7	8	9	10	11	12	13	14	15	16	17
		perangkat daerah (OPD) yang memiliki kinerja "baik"														
	Program pengembangan kualitas kebijakan publik															
		Persentase kajian kebijakan yang ditetapkan menjadi Peraturan Bupati	15	20	25	30	40	-	-	20	25	30	100			
	Program peningkatan kualitas pelayanan publik															
		Persentase unit pelayanan publik (UPP) yang memiliki standar pelayanan (SP)	60	70	80	90	100	-	-	70	80	90	90			
		Indeks Kepuasan Masyarakat	87	88	89	90	91	-	-	73	76,9	77,8	78,04			
	Program intensifikasi penanganan pengaduan masyarakat															

NO	URUSAN DAN PROGRAM PEMBANGUNAN	INDIKATOR KINERJA PROGRAM (OUTCOME)	KONDISI KINERJA PADA AWAL RPJMD	TARGET CAPAIAN KINERJA PROGRAM						REALISASI KINERJA PROGRAM					Capaian RPJMD 2020 (Realisasi 2020 berbanding dengan target 2021)	STATUS Akhir RPJMD (Perlu Upaya Keras/Akan Tercapai/Tercapai)
				2015	2016	2017	2018	2019	2020	2021	2016	2017	2018	2019		
1	2	3	4	5	6	7	8	9	10	11	12	13	14	15	16	17
		Persentase penanganan pengaduan masyarakat	0	0	80	90	100	-	-	100	100	100	100			
	Program Kerjasama Pembangunan															
		Persentase kerjasama yang aktif	95	95	95	95	95	-	-	100	100	95	100			
	Program Pengembangan Wilayah Perbatasan															
		Persentase penanganan permasalahan di wilayah perbatasan	80	90	100	100	100	-	-	100	100	100	100			
	Program Pengembangan Budaya Kerja Aparatur															
		Persentase ASN yang memperoleh penghargaan	1,2		1,5	2,1	2,5	-	-	35	0	2,03	-			
	Program Peningkatan Kebijakan Bidang Pemerintahan															

NO	URUSAN DAN PROGRAM PEMBANGUNAN	INDIKATOR KINERJA PROGRAM (OUTCOME)	KONDISI KINERJA PADA AWAL RPJMD	TARGET CAPAIAN KINERJA PROGRAM						REALISASI KINERJA PROGRAM					Capaian RPJMD 2020 (Realisasi 2020 berbanding dengan target 2021)	STATUS Akhir RPJMD (Perlu Upaya Keras/Akan Tercapai/Tercapai)
				2015	2016	2017	2018	2019	2020	2021	2016	2017	2018	2019		
1	2	3	4	5	6	7	8	9	10	11	12	13	14	15	16	17
		Persentase Permasalahan Bidang Pemerintahan Umum Yang Ditangani	-	-	-	-	-	80	85	-	-	-	100	100	117,65	Tercapai
		Persentasi MOU yang ditindaklanjuti (formulasi jumlah MOU yang ditindaklanjuti dibagi jumlah MOU)	-	-	-	-	-	70	75	-	-	-	100	100	133,33	Tercapai
		Nilai LPPD	-	-	-	-	-	3	3,1	-	-	3,08			0,00	Data Belum Tersedia
		Persentase Kebijakan di Bidang Tata Pemerintahan Desa	-	-	-	-	-	60	65	-	-	-	100	100	153,85	Tercapai
	Program Peningkatan Pelayanan Kebijakan															

NO	URUSAN DAN PROGRAM PEMBANGUNAN	INDIKATOR KINERJA PROGRAM (OUTCOME)	KONDISI KINERJA PADA AWAL RPJMD	TARGET CAPAIAN KINERJA PROGRAM						REALISASI KINERJA PROGRAM					Capaian RPJMD 2020 (Realisasi 2020 berbanding dengan target 2021)	STATUS Akhir RPJMD (Perlu Upaya Keras/Akan Tercapai/Tercapai)
				2015	2016	2017	2018	2019	2020	2021	2016	2017	2018	2019		
1	2	3	4	5	6	7	8	9	10	11	12	13	14	15	16	17
	Kehidupan Mental Spritual/Kemasyarakatan															
		Persentase Cakupan Pelayanan Kebijakan Kehidupan Keagamaan (Jumlah layanan keagamaan yang dilakukan/jumlah seluruh layanan keagamaan/Kesehatan/Tansmigrasi/Pemberdayaan Pemuda/Olah Raga dan Seni Budaya)	-	-	-	-	-	100	100	-	-	-	96	70	70,00	Perlu Upaya Keras
	Program Peningkatan Kualitas Pelayanan Publik, Kinerja Aparatur dan Penataan Kelembagaan															

NO	URUSAN DAN PROGRAM PEMBANGUNAN	INDIKATOR KINERJA PROGRAM (OUTCOME)	KONDISI KINERJA PADA AWAL RPJMD	TARGET CAPAIAN KINERJA PROGRAM						REALISASI KINERJA PROGRAM					Capaian RPJMD 2020 (Realisasi 2020 berbanding dengan target 2021)	STATUS Akhir RPJMD (Perlu Upaya Keras/Akan Tercapai/Tercapai)
				2015	2016	2017	2018	2019	2020	2021	2016	2017	2018	2019		
1	2	3	4	5	6	7	8	9	10	11	12	13	14	15	16	17
		Persentase OPD Yang telah Melaksanakan Evaluasi Kelembagaan	-	-	-	-	-	45	67,5	-	-	-	70	100	148,15	Tercapai
		Nilai Akuntabilitas Kinerja	-	-	-	-	-	B	B	-	-	-	58,7			Data Belum Tersedia
		Nilai IKM	-	-	-	-	-	81,88	82,26-88,30	-	-	-	78,4	80,1	97,37	Akan Tercapai
	Program Penyusunan Produk Hukum dan Penyebaran Informasi Hukum															
		Persentase Produk Hukum Yang Diterbitkan (Jumlah produk hukum daerah yang diterbitkan dibagi jumlah produk hukum amanat peraturan)	-	-	-	-	-	75	75	-	-	-	80	90	120,00	Tercapai

NO	URUSAN DAN PROGRAM PEMBANGUNAN	INDIKATOR KINERJA PROGRAM (OUTCOME)	KONDISI KINERJA PADA AWAL RPJMD	TARGET CAPAIAN KINERJA PROGRAM						REALISASI KINERJA PROGRAM					Capaian RPJMD 2020 (Realisasi 2020 berbanding dengan target 2021)	STATUS Akhir RPJMD (Perlu Upaya Keras/Akan Tercapai/Tercapai)
				2015	2016	2017	2018	2019	2020	2021	2016	2017	2018	2019		
1	2	3	4	5	6	7	8	9	10	11	12	13	14	15	16	17
		perundangan) X 100%														
	Program Penanganan Permasalahan Hukum Pemerintah Daerah															
		Persentase Permasalahan Hukum Yang Terfasilitasi (jumlah permasalahan hukum yang terfasilitasi di bagi jumlah permasalahan hukum yang masuk) X 100%	-	-	-	-	-	80	95	-	-	-	95	95	100,00	Tercapai
	Program Pengendalian Pembangunan dan Fasilitasi Layanan Pengadaan															
		Persentase Ketepatan Pelaksanaan Kegiatan	-	-	-	-	-	95	100	-	-	-	99,04	78	78,00	Akan Tercapai

NO	URUSAN DAN PROGRAM PEMBANGUNAN	INDIKATOR KINERJA PROGRAM (OUTCOME)	KONDISI KINERJA PADA AWAL RPJMD	TARGET CAPAIAN KINERJA PROGRAM						REALISASI KINERJA PROGRAM					Capaian RPJMD 2020 (Realisasi 2020 berbanding dengan target 2021)	STATUS Akhir RPJMD (Perlu Upaya Keras/Akan Tercapai/Tercapai)
				2015	2016	2017	2018	2019	2020	2021	2016	2017	2018	2019		
1	2	3	4	5	6	7	8	9	10	11	12	13	14	15	16	17
		Pembangunan (kegiatan yang memenuhi target dibagi jumlah total kegiatan dikali 100%)														
		Persentase Pencapaian Level Maturitas UKPBJ (Nilai maturitas UKPBJ)	-	-	-	-	-	80	85	-	-	-	33	33,3	39,18	Perlu Upaya Keras
	Program Peningkatan Pelayanan Informasi dan Kehumasan															
		Persentase Publik Yang Menerima Informasi	-	-	-	-	-	90	95	-	-	-	100	95	100,00	Tercapai
		Persentase Informasi Yang Diklarifikasi Untuk Peningkatan	-	-	-	-	-	100	100	-	-	-	100	100	100,00	Tercapai

NO	URUSAN DAN PROGRAM PEMBANGUNAN	INDIKATOR KINERJA PROGRAM (OUTCOME)	KONDISI KINERJA PADA AWAL RPJMD	TARGET CAPAIAN KINERJA PROGRAM						REALISASI KINERJA PROGRAM					Capaian RPJMD 2020 (Realisasi 2020 berbanding dengan target 2021)	STATUS Akhir RPJMD (Perlu Upaya Keras/Akan Tercapai/Tercapai)
			2015	2016	2017	2018	2019	2020	2021	2016	2017	2018	2019	2020		
1	2	3	4	5	6	7	8	9	10	11	12	13	14	15	16	17
		Citra Positif Pemerintah														
		Persentase Pelayanan Pimpinan Daerah	-	-	-	-	-	100	100	-	-	-	100	100	100,00	Tercapai
	Program Perumusan Kebijakan Pengembangan Ekonomi Daerah															
		Persentase Rekomendasi Kebijakan Bidang SDA Yang Dilaksanakan	-	-	-	-	-	80	85	-	-	-	100	81,63	96,04	Akan Tercapai
		Persentase Rekomendasi Kebijakan Pengembangan BUMD dan Lembaga Keuangan Yang Dilaksanakan	-	-	-	-	-	90	90	-	-	-	100	80,77	89,74	Akan Tercapai
		Persentase Rekomendasi Kebijakan	-	-	-	-	-	90	90	-	-	-	100	88,67	98,52	Akan Tercapai

NO	URUSAN DAN PROGRAM PEMBANGUNAN	INDIKATOR KINERJA PROGRAM (OUTCOME)	KONDISI KINERJA PADA AWAL RPJMD	TARGET CAPAIAN KINERJA PROGRAM						REALISASI KINERJA PROGRAM					Capaian RPJMD 2020 (Realisasi 2020 berbanding dengan target 2021)	STATUS Akhir RPJMD (Perlu Upaya Keras/Akan Tercapai/Tercapai)
			2015	2016	2017	2018	2019	2020	2021	2016	2017	2018	2019	2020		
1	2	3	4	5	6	7	8	9	10	11	12	13	14	15	16	17
		Pemberdayaan Ekonomi Yang Dilaksanakan														

Sumber : Sekretariat Daerah Kabupaten Rembang, 2020 data diolah

Berdasarkan Hasil evaluasi RKPD terhadap target akhir RPJMD dari 18 indikator program pada Urusan Sekretariat Daerah Terdapat 9 indikator dalam status tercapai, 5 indikator akan tercapai, 2 indikaor perlu upaya keras. Sedangkan indikator Nilai LPPD belum tersedia datanya dan Nilai Akuntabilitas Kinerja. Sedangkan urusan transmigrasi sudah dihapus dikarenakan di Kabupaten Rembang tidak termasuk wilayah transmigrasi.

- **Fungsi Kesekretariatan Dewan**

Terdapat 4 indikator kinerja pada urusan ini, dengan realisasi secara keseluruhan sebagaimana tabel berikut.

Tabel 2.133

Capaian Kinerja Penyelenggaraan Fungsi Kesekretariatan Dewan

NO	URUSAN DAN PROGRAM PEMBANG UNAN	INDIKATOR KINERJA PROGRAM (OUTCOME)	KONDISI KINERJA PADA AWAL RPJMD	TARGET CAPAIAN KINERJA PROGRAM						REALISASI KINERJA PROGRAM					Capaian RPJMD 2020 (Realisasi 2020 berbanding dengan target 2021)	STATUS Akhir RPJMD (Perlu Upaya Keras/Akan Tercapai/T ercapai)
			2015	2016	2017	2018	2019	2020	2021	2016	2017	2018	2019	2020		
1	2	3	4	5	6	7	8	9	10	11	12	13	14	15	16	17
4	Sekretariat DPRD															
	Program Peningkatan Kapasitas Lembaga Perwakilan Rakyat Daerah															
		persentase raperda inisiatif DPRD yang ditetapkan menjadi perda	60	70	80	90	90	-	-	0	100	100	90			
	Program Legislasi Daerah															
		Persentase Raperda yang difasilitasi menjadi Perda	-	-	-	-	-	95	100	-	-	-	100	55	55,00	Perlu Upaya Keras
		Persentase Informasi Legislasi yang disampaikan kepada masyarakat	-	-	-	-	-	95	100	-	-	-	100	100	100,00	Tercapai

NO	URUSAN DAN PROGRAM PEMBANGUNAN	INDIKATOR KINERJA PROGRAM (OUTCOME)	KONDISI KINERJA PADA AWAL RPJMD	TARGET CAPAIAN KINERJA PROGRAM						REALISASI KINERJA PROGRAM					Capaian RPJMD 2020 (Realisasi 2020 berbanding dengan target 2021)	STATUS Akhir RPJMD (Perlu Upaya Keras/Akan Tercapai/Tercapai)
			2015	2016	2017	2018	2019	2020	2021	2016	2017	2018	2019	2020		
1	2	3	4	5	6	7	8	9	10	11	12	13	14	15	16	17
	Program Peningkatan Pengawasan dan Penganggaran Pembangunan Daerah															
		Persentase rekomendasi hasil pengawasan	-	-	-	-	-	90	95	-	-	-	97	74	77,89	Akan Tercapai
		Persentase pembahasan anggaran yang tepat waktu	-	-	-	-	-	95	100	-	-	-	100	100	100,00	Tercapai

Sumber : Sekretariat DPRD Kabupaten Rembang, 2020 data diolah

Berdasarkan Hasil evaluasi RKPD terhadap target akhir RPJMD dari 4 indikator program pada Urusan Sekretariat DPRD terdapat 2 indikator tercapai 1 indikator akan tercapai dan 1 indikator masih perlu upaya keras, indikator tersebut yaitu Persentase Raperda yang difasilitasi menjadi Perda.

- **Urusan Penunjang Pemerintah Kecamatan**

Terdapat 1 indikator kinerja pada urusan ini, dengan realisasi secara keseluruhan sebagaimana tabel berikut.

Tabel 2.134

Capaian Kinerja Penyelenggaraan Urusan Penunjang Pemerintah Kecamatan

NO	URUSAN DAN PROGRAM PEMBANGUNAN	INDIKATOR KINERJA PROGRAM (OUTCOME)	KONDISI KINERJA PADA AWAL RPJMD	TARGET CAPAIAN KINERJA PROGRAM						REALISASI KINERJA PROGRAM					Capaian RPJMD 2020 (Realisasi 2020 berbanding dengan target 2021)	STATUS Akhir RPJMD (Perlu Upaya Keras/Akan Tercapai/Tercapai)
			2015	2016	2017	2018	2019	2020	2021	2016	2017	2018	2019	2020		
1	2	3	4	5	6	7	8	9	10	11	12	13	14	15	16	17
	Urusan Penunjang Pemerintahan Kecamatan															
8	PENUNJANG PEMERINTAHAN KECAMATAN															
		Program Peningkatan Kinerja Pemerintahan, Pemberdayaan, Pembinaan Kemasyarakatan dan Ketentraman Masyarakat														
		Tingkat Kinerja Seksi Pemerintahan Desa/Kelurahan	-	-	-	-	-	6	7	-	-	-	6	6	85,71	Akan Tercapai
		Tingkat Kinerja Seksi Pemberdayaan Masyarakat Desa	-	-	-	-	-	6	7	-	-	-	6	6	85,71	Akan Tercapai

NO	URUSAN DAN PROGRAM PEMBANGUNAN	INDIKATOR KINERJA PROGRAM (OUTCOME)	KONDISI KINERJA PADA AWAL RPJMD	TARGET CAPAIAN KINERJA PROGRAM						REALISASI KINERJA PROGRAM					Capaian RPJMD 2020 (Realisasi 2020 berbanding dengan target 2021)	STATUS Akhir RPJMD (Perlu Upaya Keras/Akan Tercapai/Tercapai)
			2015	2016	2017	2018	2019	2020	2021	2016	2017	2018	2019	2020		
1	2	3	4	5	6	7	8	9	10	11	12	13	14	15	16	17
		Tingkat Kinerja Seksi Kesejahteraan Rakyat	-	-	-	-	-	6	7	-	-	-	6	6	85,71	Akan Tercapai
		Tingkat Kinerja Seksi Ketentraman dan Ketertiban	-	-	-	-	-	6	7	-	-	-	6	6	85,71	Akan Tercapai

Berdasarkan Hasil evaluasi RKPD terhadap target akhir RPJMD dari 4 indikator program pada Urusan Penunjang Pemerintah Kecamatan seluruhnya akan tercapai.

2.3. Permasalahan Pembangunan Daerah

2.3.1. Permasalahan Daerah yang Berhubungan dengan Prioritas dan Sasaran Pembangunan Daerah

2.3.1.1 Urusan Pemerintahan Wajib Pelayanan Dasar

a. Pendidikan

- Masih perlunya peningkatan akses pendidikan bagi siswa miskin dan berkebutuhan khusus;
- Perlunya penguatan keluarga di dalam penerapan pendidikan dan penguatan nilai-nilai kebangsaan dan spiritualisme;
- Kurang optimalnya pelayanan pendidikan yang ditimbulkan akibat Covid 19.

b. Kesehatan

- Masih ditemukannya kasus kematian ibu dan bayi, serta gizi buruk;
- Perlunya upaya peningkatan kesadaran untuk melaksanakan pola hidup bersih dan sehat serta menjaga kesehatan lingkungan;
- Perlunya meningkatkan kualitas sumber daya kesehatan;
- Perlunya perluasan cakupan pelayanan kesehatan kepada masyarakat miskin dengan lebih proaktif atau dengan metode “jemput bola”;
- Belum maksimalnya penanganan pandemi Covid 19.

c. Pekerjaan Umum dan Penataan Ruang

- Keterbatasan personil dan sarana mobilitas penanganan program ke-PU-an terutama pada jumlah kendaraan, alat berat, perangkat laboratorium, dan perangkat survey perencanaan.
- Sebagian besar jalan belum memenuhi standar kelayakan jalan baik dari segi lebar maupun strukturnya;
- Belum optimalnya fungsi pengawas jalan;
- Masih rendahnya proporsi antara kebutuhan dengan ketersediaan air baku;
- Kurang terpadunya pengeleloaan sumber daya air dari hulu hingga hilir sehingga ketika musim penghujan terjadi banjir di daerah hilir sedangkan pada musim kemarau mengalami kekeringan;
- Keterbatasan lahan yang dapat dijadikan tampungan air di wilayah tengah hingga hilir di Kabupaten Rembang.
- Keterbatasan air baku sebagai bahan baku air minum;
- Kurangnya komitmen masyarakat dan pemerintah desa dalam pengembangan SPAM di wilayahnya;
- Capaian sanitasi masih merupakan akses dasar belum memenuhi standar kelayakan;
- Keterbatasan lahan yang tersedia untuk pembangunan Sistem Pengolahan Air Limbah (SPAL) baik setempat di desa/ kelurahan maupun terpusat di kecamatan / kabupaten

d. Perumahan Rakyat dan Kawasan Permukiman

- Masih terdapat selisih antara jumlah keluarga dengan jumlah rumah / kekurangan rumah (*backlog*);
- Masih banyak rumah yang tidak layak huni;
- Kurang optimalnya pengelolaan fasilitas umum dan fasilitas sosial di perumahan;
- Belum adanya regulasi yang mengatur mengenai penyerahan aset fasum fasos perumahan kepada Pemerintah Daerah;
- Penanganan kawasan kumuh belum optimal;
- Belum adanya regulasi mengenai penanganan kumuh;
- Kurang optimalnya kolaborasi dalam penanganan kumuh

e. Ketentraman, Ketertiban Umum dan Perlindungan Masyarakat

- Belum optimalnya pendidikan politik di masyarakat, terutama terkait pemahaman bahwa politik dapat digunakan untuk

menyelesaikan masalah, meningkatkan kesejahteraan dan kualitas hidup masyarakat;

- Belum adanya kajian pemetaan resiko bencana yang merupakan dasar penanganan bencana di Kabupaten;
- Perlunya upaya pelibatan masyarakat sebagai agen utama dalam penanggulangan bencana;
- Perlunya upaya peningkatan keaktifan masyarakat dalam penanganan Covid 19.

f. Sosial

- Perlunya peningkatan pelayanan sosial dasar PMKS dan keterpaduan penanganan PMKS antar pemerintahan dan antar sektor;
- Perlunya pengelolaan data dan pemanfaatan Basis Data Terpadu (BDT) oleh seluruh pemangku kepentingan sebagai dasar penanganan kemiskinan dan PMKS lainnya;
- Perlunya penguatan kapasitas Potensi Sumber Kesejahteraan Sosial (PSKS) dan Lembaga Kesejahteraan Sosial untuk mendukung usaha kesejahteraan sosial;
- Belum optimalnya penanganan sosial masyarakat miskin akibat Covid 19.

2.3.1.2 Urusan Pemerintahan Wajib Bukan Pelayanan Dasar

a. Tenaga Kerja

- Tingginya jumlah tenaga kerja dengan produktivitas dan kompetensi yang rendah termasuk pekerja rumahan;
- Belum optimalnya penempatan tenaga kerja sesuai dengan kebutuhan dan kompetensi yang dimiliki;
- Masih terdapatnya anak putus sekolah yang terpaksa harus bekerja;
- (poin terakhir dihapus).

b. Pemberdayaan Perempuan dan Perlindungan Anak

- Permasalahan yang masih perlu perhatian yaitu belum optimalnya kesetaraan gender di berbagai bidang;
- Cakupan desa ramah anak yang baru mencapai 65%.

c. Pangan

- Konsumsi pangan yang belum beragam, bergizi, seimbang, dan aman (B2SA).

d. Pertanian

- Belum adanya identifikasi aset tanah negara guna mendukung program strategis pemerintah baik kabupaten, provinsi maupun pusat. Salah satunya pembangunan embung, pembangunan sarana prasarana permukiman, pasar hewan dan reaktifasi kereta api.
- Belum semua lahan bersertifikat termasuk Lahan Pertanian Pangan Berkelanjutan (LP2B).

e. Lingkungan Hidup

- Meningkatnya jumlah timbunan sampah yang tidak sebanding dengan cakupan pelayanan;
- Kurang optimalnya pengelolaan/pemilahan sampah pada sumbernya sehingga sampah yang terangkut ke TPA masih cukup besar.
- Masih tingginya pencemaran lingkungan sebagai dampak aktivitas industri pengolahan hasil perikanan dan industri batik.
- Penanganan konservasi lahan kritis belum optimal sehingga kualitas sumber daya air semakin menurun karena berkurangnya area resapan air.
- Keterbatasan ketersediaan lahan pemerintah untuk RTH Publik.

f. Administrasi Kependudukan dan Pencatatan Sipil

- Rendahnya konsistensi penggunaan data kependudukan sebagai rujukan dalam berbagai sektor pembangunan.

g. Pemberdayaan Masyarakat dan Desa

- Belum semua masyarakat dan desa memiliki kemampuan, pengetahuan dan keterampilan yang sama untuk mendapatkan akses terhadap manfaat aset milik negara, pengetahuan, teknologi, alat produksi, modal dan pasar, serta akses terhadap sumber sumber daya keuangan;
- Belum optimalnya perkembangan dan pemberdayaan lembaga ekonomi dan peran masyarakat desa dalam mengembangkan potensi dan nilai kearifan lokal dan kawasan untuk meningkatkan kesejahteraannya;
- Keterlibatan masyarakat miskin dan rentan, kelompok perempuan, dan kelompok/forum anak dalam pembangunan desa yang masih perlu ditingkatkan.

h. Pengendalian Penduduk dan Keluarga Berencana

- Permasalahan yang masih perlu perhatian adalah penggerakan masyarakat untuk sadar ber-KB dan perlunya peningkatan ketahanan dan kesejahteraan keluarga.

i. Perhubungan

- Belum optimalnya fungsi terminal dikarenakan kurangnya sarana prasarana pendukung terminal;
- Belum adanya pemantauan lalu lintas secara otomatis untuk meminimalisir pelanggaran lalu lintas yang terjadi;
- Belum terpenuhinya sarana keselamatan jalan baik lampu penenrangan jalan, pagar pengaman jalan maupun saran keselamatan lalu lintas lainnya;
- Belum optimalnya ketersediaan angkutan perdesaan
- Belum maksimalnya penyediaan transportasi bagi masyarakat

j. Komunikasi dan Informatika

- Masih rendahnya penggunaan sistem informasi pembangunan e-Government secara lengkap, aman, terintegrasi, dan terkelola dengan baik serta akuntabel;
- Masih adanya wilayah yang belum tersedia akses internet.

k. Koperasi dan UKM

- Tingkat produktifitas koperasi dan UMKM belum maksimal;
- Belum optimalnya pemasaran produk koperasi dan UMKM.

l. Kebudayaan

- Terbatasnya ruang publik untuk pengembangan kesenian lokal dan kebudayaan;
- Kondisi sarana prasarana dan pengelolaan cagar budaya yang belum optimal untuk menjadi sebuah tujuan pengembangan ilmu pengetahuan, teknologi, pariwisata, pelestarian dan pengembangan nilai budaya lokal.

2.3.1.3 Urusan Pemerintahan Pilihan**a. Pariwisata**

- Belum optimalnya pengembangan DTW;
- Belum optimalnya kinerja lembaga/forum pariwisata dan ekosistem Ekonomi Kreatif;
- Berkurangnya jumlah wisatawan akibat banyaknya obyek wisata yang ditutup akibat Covid 19

b. Pertanian

- Rendahnya curah hujan di kabupaten Rembang mengakibatkan ketersediaan air untuk usaha pertanian kurang;

- Menurunnya minat dan jumlah tenaga kerja yang bekerja di sektor pertanian;
- Belum optimalnya nilai tambah produk pertanian.

c. Perdagangan

- Rendahnya daya saing pasar, serta sarana prasarana pusat perdagangan;
- Berkurangnya daya beli masyarakat yang merupakan salah satu dampak yang ditimbulkan dari pandemi Covid 19.

d. Industri

- Masih rendahnya produk industri kecil dan menengah yang memenuhi standarisasi;
- Belum optimalnya inovasi teknologi industri;
- Berkurangnya jumlah produksi akibat pandemi Covid 19.

2.3.1.4 Fungsi Penunjang Pemerintahan

a. Keuangan

- Belum optimalnya dalam inventarisasi asset daerah dan pemanfaatan asset dalam rangka peningkatan pendapatan daerah (peningkatan PAD baru 4%);
- Pengalihan anggaran untuk penanganan Covid 19.

b. Kepegawaian

- Belum optimalnya pemetaan, penilaian, dan pengembangan kompetensi ASN sebagai dasar dalam pengembangan kompetensi dan karir ASN;
- Sistem penilaian kinerja ASN yang belum akurat.

c. Pengawasan

- Kabupaten Rembang belum menuju wilayah birokrasi yang bersih dan melayani (WBBM);
- Belum adanya perangkat daerah yang dinyatakan Wilayah Bebas Korupsi (WBK)/Zona Integritas (ZI).

2.3.1.5 Fungsi lain

- Perbaiki nilai pada komponen pengukuran kinerja dan evaluasi internal;
- Masih rendahnya nilai evaluasi SAKIP;
- Perlunya peningkatan kualitas pelayanan publik menuju good government;
- Perlunya penanganan secara efektif dan efisien dalam penanganan pandemi Covid 19.

2.3.2. Isu Strategis Pembangunan Daerah

Berdasarkan gambaran umum kondisi daerah dan hasil evaluasi kinerja tahun 2020, maka permasalahan utama pembangunan daerah Kabupaten Rembang adalah “Belum optimalnya upaya peningkatan kesejahteraan masyarakat di Kabupaten Rembang”. Adapun rincian permasalahan sebagaimana berikut:

1. Belum Optimalnya Kualitas Tata Kelola Pemerintahan;

Pemerintah Kabupaten Rembang telah mengupayakan reformasi birokrasi dan perbaikan kualitas tata kelola pemerintahan di berbagai lini. Namun, masih terdapat berbagai hambatan, bagi dari segi sumber daya manusia, maupun keterbatasan anggaran. Penguatan kualitas tatakelola pemerintahan masih diperlukan guna mendukung Refomasi Birokrasi, penguatan inisiasi Smartcity, dan Inovasi Daerah.

Reformasi birokrasi masih menjadi isu nasional. Beberapa hal yang menjadi penyebab belum terlaksananya reformasi birokrasi secara optimal adalah Indeks Profesional Pegawai belum mencapai standar yang

ditentukan, kompetensi ASN masih perlu ditingkatkan, Indeks Kematangan informasi masih belum dilaksanakan. Pengelolaan keuangan sudah mencapai WTP namun secara kualitas masih perlu mendapat perhatian.

Maturitas SPIP dan akuntabilitas APIL telah mencapai level 3 untuk itu juga perlu dilakukan peningkatan untuk mengurangi tingkat kesalahan dan korupsi di Kabupaten. Selain itu indeks Sistem Pemerintahan Berbasis Elektronik juga belum maksimal. Pelayanan publik yang belum optimal juga menjadi terhambatnya pelaksanaan reformasi birokrasi. Akuntabilitas dan transparansi pelayanan public masih menjadi pekerjaan rumah dalam mencapai reformasi birokrasi. Pelimpahan kewenangan Perangkat Daerah di Kecamatan bagian dari meningkat pelayanan publik yang lebih cepat. Belum semua Perangkat Daerah memberikan pelimpahan kewenangan di Kecamatan.

Prioritas pertama ini sejalan dengan Agenda Pembangunan Nasional ke-7 yakni 'Memperkuat stabilitas Polhukhankam dan transformasi pelayanan publik' dan Prioritas Pembangunan Provinsi ke-4 'Pemantapan tata kelola pemerintahan dan kondusivitas wilayah serta peningkatan kapasitas dan ketahanan fiskal daerah'.

2. Masih Rendahnya Kualitas Sumberdaya Manusia yang Berdaya Saing;

Masalah klasik yang terus menjadi perhatian di Kabupaten Rembang adalah sumber daya manusia. Persoalan Sumber Daya Manusia ini berkaitan dengan pelayanan dasar yang mencakup pendidikan dan kesehatan, sebagai penjelas terhadap sebab rendahnya SDM, sekaligus terkait dengan kemiskinan, sebagai akibat dari rendahnya SDM. Salah satu penanda rendahnya kualitas Pencapaian Indeks Pembangunan Manusia belum optimal hal ini dapat dilihat dari:

- 1) Pendidikan yang belum optimal.
Beberapa permasalahan di Kabupaten Rembang di bidang Pendidikan adalah masih rendahnya rata rata lama sekolah, angka putus sekolah yang masih cukup tinggi, angka melanjutkan yang masih kurang. Pendidikan vokasi yang belum terlaksana dalam rangka meningkatkan ketrampilan bagi anak sekolah. Pendidikan dasar sudah merata disemua wilayah di Kabupaten Rembang. Namun demikian kualitas Pendidikan masih belum merata, kesenjangan masih terasa antara daerah atas dan daerah bawah, kualitas guru menjadi permasalahan.
- 2) Derajat kesehatan masyarakat masih belum optimal
Masih ditemukannya angka kematian pada ibu melahirkan, bayi dan balita. Angka kesakitan di Kabupaten Rembang masih cukup tinggi baik penyakit menular (DBD, TBC, HIV AIDS, Kusta, Filariasi) maupun penyakit tidak menular (Hipertensi, Diabetes Mellitus, Kanker, Jantung). Kondisi ini dikarenakan perilaku masyarakat yang kurang sehat, lingkungan yang tidak sehat dan pelayanan masih belum optimal. Pendekatan Keluarga Sehat merupakan salah satu solusi dalam mewujudkan masyarakat yang sehat. Perwujudan keluarga sehat masih menjadi prioritas dalam tahun kedepan. Sampai dengan tahun 2019 indeks Keluarga Sehat baru mencapai angka 0,19.
- 3) Tenaga Kerja yang belum mampu menjawab kebutuhan pasar Kabupaten
Rembang telah mengalami bonus demografi, dimana penduduk usia produktif memiliki jumlah yang lebih besar 2 kali lipat dibandingkan usia tidak produktif. Kondisi ini dapat menjadi potensi dan ancaman. Kualitas penduduk usia produktif yang baik akan meningkatkan

kesejahteraan di Kabupaten Rembang, Namun apabila usia produktif tidak berkualitas banyak pengangguran maka ini akan menambah beban bagi Pemerintah Kabupaten Rembang. Pengangguran di Kabupaten Rembang masih tinggi, urusan tenaga kerja memiliki tugas untuk meningkatkan ketrampilan calon tenaga kerja sesuai dengan Kebutuhan pasar. Kabupaten Rembang memiliki potensi kedepan untuk menjadikan calon tenaga kerja terserap dalam industri yang ada di Kawasan Industri Rembang maupun dengan keberadaan sebagai pusat pendidikan melalui Program Studi Di Luar Kampus Utama (PSDKU) Universitas Diponegoro di Rembang.

- 4) Kualitas Pelayanan Dasar belum optimal
Masyarakat belum mendapat pelayanan dasar secara maksimal dalam bidang pendidikan, kesehatan, penyediaan air bersih, air minum, pengelolaan limbah, penyediaan rumah layak huni bagi korban bencana dan dampak program pembangunan. Pelayanan dasar lain adalah pada ketentraman, ketertiban dan perlindungan masyarakat serta sosial.
- 5) Kualitas Perempuan, anak dan pemuda yang masih belum optimal
Kesetaraan dan keadilan gender adalah isu dalam pembangunan kualitas perempuan. Indeks Pemberdayaan Gender (IDG) masih belum optimal, masih terjadi kesenjangan pada laki-laki dan perempuan pada pendidikan, kesehatan dan ekonomi. Kekerasan pada perempuan dan anak, sehingga peran pemuda dalam pembangunan sangat dibutuhkan. Pemuda harus memiliki prestasi termasuk prestasi olahraga.
- 6) Pemajuan Budaya dan peningkatan Minat Baca
Menjadi SDM yang maju dan unggul harus memiliki karakter budaya dan pengetahuan yang baik. Minat baca menjadi alat ukur terkait dengan peningkatan kualitas SDM.

Prioritas pembangunan daerah kedua ini sejalan dengan Agenda Pembangunan Nasional ke-3 'Meningkatkan kualitas sumber daya manusia yang berkualitas dan berdaya saing', Agenda Pembangunan Nasional ke-4 'Revolusi Mental dan Pembangunan Kebudayaan' dan Prioritas Pembangunan Provinsi ke-3 'Percepatan pemulihan dan peningkatan kualitas hidup dan kapasitas SDM menuju SDM berdaya saing'.

3. Masih Tingginya Angka Kemiskinan;

Kemiskinan masih menjadi isu pembangunan Kabupaten Rembang Tahun 2022, mengingat persentase kemiskinan Kabupaten Rembang masih di atas rata-rata nasional yang sebesar 9,78%. Tingkat kemiskinan di Kabupaten Rembang pada Tahun 2020 sebesar 15,60% yang didominasi masyarakat miskin di wilayah perdesaan. Penanggulangan kemiskinan ini harus diselesaikan oleh banyak Perangkat Daerah, sehingga dokumen Strategi Penanggulangan Kemiskinan perlu menjadi pegangan bagi Perangkat Daerah dalam penanganan kemiskinan. Peran masyarakat dan CSR juga belum optimal dalam membantu penanggulangan kemiskinan.

Disatu sisi Angka pengangguran di Kabupaten Rembang juga perlu mendapatkan perhatian dari berbagai pihak, terutama yang berkaitan dengan pengendalian dari sisi supply, demand serta peningkatan dan produktivitas tenaga kerja melalui ketrampilan dan sertifikasi kompetensi tenaga kerja dan penguatan program link and match.

Prioritas pembangunan daerah ketiga ini sejalan dengan Agenda Pembangunan Nasional ke-2 'Mengembangkan wilayah untuk mengurangi kesenjangan dan menjamin pemerataan', dan Prioritas

Pembangunan Provinsi ke-2 'Percepatan pemulihan dan peningkatan kualitas hidup dan kapasitas SDM menuju SDM berdaya saing'.

4. *Belum Optimalnya Pengendalian Tata Ruang dan Infrastruktur yang Meliputi Peningkatan Ketersediaan Air Baku;*

Kabupaten Rembang juga tengah mengupayakan revisi Peraturan Daerah No 14 tahun 2011 tentang Rencana Tata Ruang dan Wilayah. Upaya ini dimaksudkan untuk memperkuat konektivitas antar wilayah sesuai dengan potensi dan unggulan masing-masing guna mendukung pembangunan industri, pelayanan publik dan pertumbuhan ekonomi yang lebih merata.

Karakteristik wilayah Rembang cukup senjang antar daerah satu dengan daerah lainnya. Dinamika pembangunan antarwilayah bagian utara yang relatif berkembang cepat tumbuh, dibandingkan dengan wilayah bagian selatan yang relatif lambat tumbuh, memerlukan konektivitas sebagai satu kesatuan agar tercipta pemerataan pembangunan. Upaya mengurangi kesenjangan dilakukan dengan pengembangan struktur ruang wilayah melalui pembangunan pusat pertumbuhan baru di bagian selatan dan peningkatan jaringan infrastruktur. Kualitas infrastruktur yang tidak baik menyebabkan konektivitas antarwilayah terganggu. Konektivitas antarwilayah yang belum optimal tidak dapat dilepaskan dari kualitas Infrastruktur, layanan perhubungan antar wilayah, dan kualitas lingkungan hidup yang belum baik.

Kualitas lingkungan hidup yang baik akan terlihat dari indeks kualitas lingkungan hidup. Pada kajian teknokratik indeks kualitas lingkungan hidup kab/kota minimal adalah 75. Untuk mencapai di sana pencemaran air dan udara menjadi unsur penting. Kawasan Industri Rembang sebagai amanat kawasan strategis provinsi harus mampu diwujudkan dan mampu menjadi penggerak peretumbuhan ekonomi wilayah.

Prioritas pembangunan daerah kelima ini sejalan dengan Agenda Pembangunan Nasional ke-5 'Memperkuat infrastruktur untuk mendukung pengembangan ekonomi dan pelayanan dasar' dan Prioritas Pembangunan Provinsi ke-1 'Penguatan pertumbuhan dan ketahanan lingkungan hidup dan pemantapan ketahanan bencana'.

Ketersediaan air baku menjadi permasalahan pokok bagi pembangunan Kabupaten Rembang, karena air baku melingkupi semua aspek kehidupan/sector. Air baku mempunyai peran strategis dalam aktivitas ekonomi, sosial maupun pertanian. Untuk pemenuhan kebutuhan air baku di Kabupaten Rembang masih dihadapkan pada keterbatasan baik kualitas maupun kuantitas air baku. Permasalahan air baku melingkupi aspek urusan: (1) lingkungan hidup berupa penanganan lahan kritis, resapan air dan konservasi mata air; (2) kebencanaan berupa penanganan kekeringan; (3) pekerjaan umum dan penataan ruang berupa infrastruktur sumber daya air (irigasi, penyiapan air baku, pemanenan air hujan, pembangunan waduk/embung, penanganan aliran air permukaan); (4) perumahan dan kawasan permukiman berupa penyediaan air minum, air bersih, air baku, ruang terbuka hijau, sanitasi, drainase).

Sehingga dalam upaya mewujudkan hal tersebut, terdapat beberapa permasalahan sebagai berikut:

- 1) Masih rendahnya proporsi antara kebutuhan dengan ketersediaan air baku;
- 2) Adanya potensi rawan kekeringan pada musim kemarau dan banjir bandang pada musim penghujan;

- 3) Masih terdapat jaringan irigasi kewenangan kabupaten dalam kondisi rusak.

Pada satu sisi ketersediaan dan kualitas air baku ini dihadapkan pada peningkatan permintaan pembangunan karena peran yang diemban oleh Kabupaten Rembang pada posisi strategis sebagai kawasan peruntukan industri, permukiman perkotaan, perdagangan dan jasa, pertanian, perhubungan yang semuanya membutuhkan air baku sebagai penopang.

Untuk pemenuhan kebutuhan air baku di Kabupaten Rembang dilakukan upaya memanen air hujan melalui: (i) pembangunan embung/waduk/ bendungan; (ii) pengelolaan sungai terpadu (PPST); (iii) konservasi sumber daya air; dan (iv) Program pembangunan jaringan irigasi pertanian.

Prioritas pembangunan daerah keempat ini sejalan dengan Agenda Pembangunan Nasional ke-6 'Membangun lingkungan hidup, meningkatkan ketahanan benana dan perubahan iklim' dan Prioritas Pembangunan Provinsi ke-1 'Penguatan pertumbuhan dan ketahanan lingkungan hidup dan pemantapan ketahanan bencana'.

5. Masih Lemahnya Inovasi dan Daya Saing Nilai Tambah Produksi pada Sektor Perekonomian;

Pertumbuhan ekonomi di Kabupaten Rembang sebetulnya telah menunjukkan perkembangan yang positif. Namun demikian, peningkatan pertumbuhan ekonomi belum optimal dan merata, terlebih untuk menghadapi disrupsi di era industri 4.0. Peningkatan pertumbuhan ekonomi menurut kajian teknokratik RPJMN, Kabupaten Kota ditargetkan pada tahun 2024 adalah 6%, namun Jawa Tengah menargetkan kabupaten kota menjadi 7%. Peningkatan pertumbuhan ekonomi 7% akan ditingkatkan melalui bidang usaha industri pengolahan, pertanian kehutanan dan perikanan. Dijadikannya Kabupaten Rembang sebagai Kawasan Ekonomi Khusus merupakan peluang Kabupaten Rembang untuk meningkatkan pertumbuhan ekonomi menjadi 7%.

- 1) Koperasi dan usaha Kecil dan Menengah, Industri pengolahan
Masih belum optimalnya perkembangan usaha mikro menjadi kecil tantangan dalam mencapai pertumbuhan ekonomi 7%. Masih banyak wirausaha skala mikro kekurangan modal, ketrampilan belum optimal dan pemasaran yang belum dilakukan. Koperasi belum mampu memberikan akses permodalan pada wirasusaha mikro. Masih ada koperasi yang tidak aktif dan koperasi tidak sehat yang akan menjadi target pembangunan kedepan. Sentra-sentra industri yang dibentuk harus dikembangkan untuk memenuhi kebutuhan pasar di Kabupaten Rembang dan Kabupaten Kota sekitar. Belum optimalnya pengembangan industri kecil dan sentra industri menjadi permasalahan tersendiri di Kabupaten Rembang.
- 2) Penanaman Modal
Meskipun penanaman modal terus menunjukkan kinerja yang baik, tetapi daya ungkitnya bagi percepatan pertumbuhan ekonomi masih belum optimal, dengan target 7% yang ditetapkan oleh pemerintah pusat. Belum optimalnya nilai investasi dan jumlah investasi yang ada di Kabupaten Rembang menjadi tantangan dalam pembangunan ke depan. Mempermudah perijinan untuk investor adalah langkah kedepan dalam pengelolaan Kawasan Industri Rembang, Pertanian Perkebunan dan Perikanan.
Berkurangnya lahan pertanian, perkebunan dan pertanian menjadi tantangan bagi Kabupaten Rembang untuk meningkatkan produksinya. Peningkatan produktivitas pertanian, perkebunan dan

perikanan melalui peningkatan kualitas benih akan menjadi prioritas, pemanfaatan teknologi, dan penciptaan inovasi bidang pertanian perkebunan dan perikanan, termasuk meningkatkan nilai tambahnya melalui penguatan industry pengolahan.

3) Perdagangan, perhotelan, pariwisata

Perdagangan sudah menunjukkan perkembangan yang baik, namun masih bisa ditingkatkan terutama produk unggulan dan ekspor. Potensi lain yang mampu meningkatkan pertumbuhan ekonomi adalah jasa perhotelan dan pariwisata. Pengembangan destinasi wisat belum optimal dijalankan. Selain itu, tingkat hunian dan lama rata-rata menginap juga masih rendah, di bawah rata-rata Jawa Tengah. Pengembangan destinasi wisata merupakan pekerjaan rumah yang harus dilaksanakan termasuk pengembangan ekonomi kreatif.

Prioritas pembangunan daerah keenam ini sejalan dengan Agenda Pembangunan Nasional ke-1 'Memperkuat ketahanan ekonomi untuk pertumbuhan yang berkualitas' dan Prioritas Pembangunan Provinsi ke-4 'Pemantapan tata kelola pemerintahan dan kondusivitas wilayah serta peningkatan kapasitas dan ketahanan fiskal daerah'.

6. Belum Optimalnya Kemandirian Desa;

Peningkatan kemandirian desa diwujudkan melalui peningkatan tata kelola pemerintahan desa dan peningkatan pengelolaan sumberdaya desa. Peningkatan tata kelola pemerintahan desa dilaksanakan dengan: 1) peningkatan kemampuan pemerintah desa dalam mengatur dan mengelola pembangunan; 2) peningkatan sistem pemerintahan yang menjunjung tinggi aspirasi dan partisipasi warga, termasuk warga miskin, perempuan, kaum muda dan yang termarginalkan lainnya; serta 3) peningkatan pengelolaan sumberdaya pembangunan secara optimal transparan dan akuntabel untuk dimanfaatkan sebaik-baiknya demi kesejahteraan seluruh warganya.

Upaya peningkatan pengelolaan sumberdaya desa antara lain melalui Penguatan Destinasi Wisata dengan gerakan mempercantik DEWI (Desa Wisata) Rembang. Hal ini bertujuan untuk membuat Rembang memiliki ikon wisata yang mampu berkontribusi pada pendapatan desa. Selanjutnya dengan pembuatan dan pemanfaatan BUMDES secara optimal untuk menunjang swasembada masyarakat di tingkat desa agar menambah anggaran pemasukan guna mewujudkan desa mandiri serta sejahtera.

7. Masih Tingginya Ancaman Krisis akibat Perubahan Iklim dan Penyakit Menular (Wabah, Epidemic, dan Pandemic).

Secara geografis, Rembang merupakan daerah yang rawan dengan bencana kekeringan dan memerlukan penanganan penyediaan air di musim kemarau. Namun demikian, di beberapa daerah juga rawan banjir, dan memerlukan perhatian yang sama. Kesadaran resiko bencana alam di Kabupaten Rembang sebetulnya sudah muncul dengan baik, dan upaya penanganannya pun sudah diterapkan. Hanya diperlukan intensifikasi dan pelibatan aktif masyarakat guna terlibat langsung dalam upaya penanganan bencana.

Kedua, yang tidak kalah penting dari ancaman krisis akibat bencana alam adalah perubahan iklim. Yang sangat terasa adalah di sektor pertanian dan perikanan, dimana perubahan iklim mengubah pola musim serta temperatur rata-rata. Perubahan iklim memerlukan kesiapan pemerintah Kabupaten untuk dapat memastikan masyarakat dapat memitigasi dampaknya. Pola tanam dan panen, serta adopsi teknologi yang memadai sudah tidak dapat dihindari sehingga masyarakat dapat mengantisipasi resiko gagal panen. Di sektor perikanan, perubahan iklim

juga sangat berpengaruh terhadap kualitas dan kuantitas produksi ikan, baik perikanan tangkap maupun perikanan produksi, hasil pembenihan (di tambak maupun kolam).

Selain bencana dan dampak perubahan iklim, ternyata Rembang juga rentan terhadap bencana penularan penyakit baik berupa epidemi maupun pandemi. Wabah merupakan penyakit yang dapat menular di antara beberapa komunitas secara bersamaan. Misalnya, diare. Epidemi merupakan wabah yang meluas di area geografi yang cukup luas, misal lintas kabupaten, atau provinsi. Contoh dari epidemi misalnya adalah demam berdarah yang penularannya dapat terjadi lintas kabupaten maupun provinsi. Sementara, pandemic adalah penyakit yang cakupan dan skala penularannya lebih luas lagi dari pandemi, bisa lintas negara atau benua seperti Covid-19.

Sementara wabah dianggap tidak terlalu mempengaruhi struktur ekonomi secara signifikan, walaupun tetap memerlukan perhatian khusus, tidak demikian dengan epidemi dan pandemi. Pandemi sudah memerlukan perhatian yang lebih, bahkan program khusus pemerintah untuk pencegahan dan penanganan, terlebih lagi pandemic. Dalam banyak kasus, pandemic dianggap berpengaruh terhadap struktur ekonomi, dimana kegiatan ekonomi perlu dihentikan sementara, sehingga dianggap dapat meningkatkan pengangguran, sekaligus meningkatkan kemiskinan. Covid-19 adalah contoh konkret bagaimana pandemi berpengaruh secara signifikan terhadap struktur ekonomi nasional.

Kenyataannya, dampak Covid-19 juga merembet ke daerah seperti Kabupaten Rembang. Sebagai daerah pantura yang menjadi area perlintasan mobilitas masyarakat lintas kabupaten dan provinsi, kondisi tersebut juga menimbulkan kerentanan terhadap penularan Covid-19. Dampaknya juga terasa di bidang ekonomi, dimana pengangguran terbuka juga mengalami peningkatan.

Oleh karena itu, dalam perencanaan pembangunan perlu memperhatikan aspek penyakit menular, sebagaimana perhatian terhadap ancaman bencana, untuk dapat mengantisipasi dampak yang tidak diinginkan. Mitigasi dan penanganan adalah dua hal yang tidak dapat dihindari dalam menghadapi krisis, baik yang disebabkan oleh bencana alam maupun penularan penyakit. Dalam hal ini, penyiapan fondasi ekonomi yang kuat, sistem pelayanan kesehatan, bersamasama dengan penguatan database penduduk, guna mengidentifikasi target masyarakat yang paling layak diprioritaskan untuk memperoleh bantuan dikarenakan kondisi sosial ekonomi mereka serta resiko dampak yang mungkin ditanggung, disertai dengan peningkatan ketahanan sosial masyarakat yang kuat akan menjadi langkah yang sangat penting bagi pemerintah Kabupaten Rembang.

2.4. Inovasi Daerah

2.4.1 Penguatan Sistem Inovasi Daerah

Pemerintah Kabupaten Rembang terus meningkatkan inovasi daerah dalam rangka peningkatan indeks pembangunan manusia dan penanggulangan kemiskinan di Kabupaten Rembang, inovasi yang dilakukan oleh Pemkab. Rembang diarahkan serta pemberdayaan dan peran serta masyarakat yang meliputi berbagai aspek mulai dari Pendidikan, kemiskinan, pariwisata, pelayanan, serta pemanfaatan teknologi, yang dijabarkan sebagai berikut :

1. Inovasi di Bidang Pendidikan

a. Gas Pol (Gerakan Anak Sekolah)

Gas Pol merupakan inovasi pelayanan publik dibidang pendidikan yang mana penekanan dilakukan atas dasar 'jangan sampai ada anak

diusia sekolah yang tidak bersekolah'. Segala daya dan upaya dilakukan mulai dari membentuk jaringan masyarakat yang peduli pendidikan, melakukan pendataan terhadap anak yang putus dan tidak sekolah sampai mencarikan jalan agar anak – anak yang putus ataupun tidak bersekolah bisa kembali mengenyam pendidikan dasar baik di sekolah formal maupun kesetaraan.

Kegiatan jejaring masyarakat peduli pendidikan anak ini harapannya bisa membantu mengurangi anak yang putus sekolah maupun anak-anak yang tidak sekolah. Salah satu langkah yang diambil sampai membantu anak-anak yang tidak sekolah tersebut bertemu dengan orang tua asuh.

b. Dharmasiswa

Dharmasiswa merupakan inovasi pelayanan publik di bidang Pendidikan dengan cara memberikan bantuan berupa beasiswa kepada siswa/mahasiswa yang berprestasi dari keluarga kurang mampu. Program Beasiswa Prestasi Pendidikan ini merupakan salah satu wujud nyata Pemerintah Kabupaten Rembang terhadap perluasan dan pemerataan akses pendidikan tinggi bagi masyarakat di Kabupaten Rembang, khususnya bagi masyarakat berprestasi yang berasal dari keluarga tidak mampu. Program ini juga menunjukkan keberpihakan pemerintah kabupaten untuk dapat memberikan akses pendidikan bagi seluruh masyarakat dimana masyarakat dari keluarga tidak mampu sering kehilangan haknya untuk dapat mengakses pendidikan sampai dengan jenjang pendidikan tinggi.

Melalui bantuan beasiswa ini diharapkan dapat meningkatkan Harapan Lama Sekolah dan Rata-Rata Lama Sekolah yang berdampak pada meningkatnya Indeks Pembangunan Manusia di Kabupaten Rembang. Adapun data untuk jumlah siswa yang mendapatkan beasiswa dari tahun 2019 sampai tahun 2020 seperti pada tabel berikut.

Tabel 2.135
Data Siswa yang Mendapatkan Beasiswa dari Tahun 2019
Sampai Tahun 2020

DESKRIPSI	JUMLAH PENERIMA			
	2017	2018	2019	2020
Besiswa Prestasi Bagi Siswa SD dari Keluarga Kurang Mampu	160	180	180	0
Besiswa Prestasi Bagi Siswa SMP dari Keluarga Kurang Mampu	130	159	160	0
Besiswa Prestasi Bagi Siswa SMA SMK dari Keluarga Kurang Mampu	100	100	200	0
Besiswa Prestasi Dikti Bagi Mahasiswa Kurang Mampu	37	89	141	174

Sumber : Dinas Pendidikan Kab. Rembang 2020

Adapun tindak lanjut dari inovasi dharmasiswa kepada mahasiswa, diharapkan nantinya para mahasiswa dapat memberikan kontribusi ke daerah melalui penguatan pendampingan kepada para siswa. Penguatan pendampingan yang terbentuk dalam Ikatan mahasiswa penerima beasiswa dilakukan dengan menjadikan para mahasiswa penerima beasiswa sebagai tutor yang memberikan motivasi dan semangat dalam menunjang inovasi dibidang pendidikan. Selain itu mahasiswa penerima beasiswa diwajibkan untuk memberikan pengabdian mereka untuk kemajuan Kabupaten Rembang selama kurang lebih 1 tahun sebagai penerapan hasil penelitian dalam studynya. Diharapkan ada tindakan atau kontribusi yang nyata dari mahasiswa penerima beasiswa ini yang bekerjasama dengan dinas instansi terkait dengan study mereka.

c. Dharmaguru

Dharmaguru merupakan inovasi pelayanan publik di bidang Pendidikan yang dikhususkan kepada tenaga kependidikan. Inovasi dharmaguru dilakukan dengan menjadikan guru-guru berprestasi sebagai tutor sebaya tenaga pendidik lainnya. Dharmaguru merupakan inovasi yang dirancang sebagai upaya pemerintah daerah Kabupaten Rembang dalam menjawab permasalahan kualitas SDM. Upaya peningkatan kualitas SDM tidak hanya dapat dilakukan melalui diklat ataupun pelatihan saja, namun juga dilakukan melalui pendekatan personal. Melalui pendekatan personal dalam hal persamaan profesi ini diharapkan dapat mempercepat transfer ilmu dan pengalaman para tenaga kependidikan dalam meningkatkan kualitas SDM sesama pendidik sehingga kedepannya diharapkan dapat meminimalisir kesenjangan kualitas SDM tenaga pendidik baik di daerah perkotaan maupun perdesaan. Kegiatan Dharmaguru ini akan dilakukan sesuai dengan jenjangnya dari mulai PAUD, SD, SMP sehingga ada pemerataan kualitas di semua sekolah dikabupaten Rembang. Adapun guru-guru berprestasi di Kabupaten Rembang yang diharapkan dapat menjadi tutor teman sebaya berdasarkan hasil juara olimpiade guru Nasional tingkat Kabupaten Rembang Tahun 2019 dapat dilihat pada tabel berikut.

Tabel 2.136
Daftar Guru Berprestasi Kab. Rembang Tahun 2019

No	Nama	Unit Kerja	Keterangan
BAHASA INGGRIS			
1	Walida Wahid, F, S.Pd	Smp N 2 Sulang	Juara 1
2	Widodo, S.Pd	SMP N 3 Pamotan	Juara 2
3	Vivin Ariyani, S.S	SMP N 1 Sarang	Juara 3
IPA			
1	Jefri Adi Setiawan, S.Pd	SMP N 4 Satu Atap Kragan	Juara 1
2	Unik Wijarwati, S.Pd	SMP N 2 Rembang	Juara 2
3	Eka Sumaryani A, S.Pd	SMP N 2 Satu Atap Sluke	Juara 3
IPS			
1	Sri Wuryani, S.Pd	SMP N 1 Lasem	Juara 1
2	Dra.Sri Purwahyuni	SMP N 1 Rembang	Juara 2
3	Siti Fatkhul Jannah, S.S	SMP N 2 Rembang	Juara 3
BAHASA INDONESIA			
1	Lindayati Aristiyana, S.Pd	SMP N 1 Sulang	Juara 1
2	Rosita Lisianaputri, S.Pd	SMP N 2 Rembang	Juara 2
3	Vita Kusmiati, S.Pd	SMP N 2 Kragan	Juara 3
MATEMATIKA			
1	Jka Maryanta, S.Pd	SMP N 6 Rembang	Juara 1
2	Suwarlan, S.Pd	SMP N 2 Sulang	Juara 2
3	Rubingah, S.Pd	SMP N 1 Sluke	Juara 3
MATEMATIKA SD			
1	Anita Herlina Setianti	SD N Sukorejo Sumber	Juara 1
2	Mustari	SD N 2 Sulang	Juara 2
3	Abdul Aman	SD N Temperak Sarang	Juara 3
TEMATIK SD			
1	Mita Kurnia Ulfa, S.Pd	SD N 1 Karas Sedan	Juara 1
2	Tulus Mujianti	SD N 2 Wonokerto Sale	Juara 2
3	Kharmila Hapsari, S.Pd. SD	SD N 1 Ringin Pamotan	Juara 3

Sumber : Dinas Pendidikan Kab. Rembang 2020

2. Gerbang Gemilang

Gerbang Gemilang atau Gerakan Rembang Gemati Gampil Gamblang, merupakan inovasi kebijakan yang dilakukan oleh Pemerintah Kabupaten Rembang dalam rangka penanggulangan kemiskinan. Konsep Gerbang Gemilang dilakukan dengan cara memusatkan kebijakan-kebijakan yang ada pada SKPD di Kabupaten Rembang untuk lebih mengarahkan sasaran kebijakannya pada penanggulangan kemiskinan. Dalam rangka mempermudah kebijakan yang akan dilakukan tersebut maka disajikan data penduduk miskin dalam satu portal sistem informasi, sehingga kebijakan yang diambil dapat tepat sasaran.

Melalui kebijakan ini diharapkan dapat menjawab permasalahan angka kemiskinan di Kabupaten Rembang, terlebih lagi sejak adanya pandemi covid-19 yang terjadi pada awal tahun 2020 lalu yang membawa dampak cukup signifikan terhadap kenaikan persentase penduduk miskin yang ada di Kabupaten Rembang. Dimana persentase penduduk miskin yang awalnya sebanyak 14,95% pada tahun 2019 naik menjadi 15,60% pada tahun 2020. Sehingga diperlukan upaya dan sinergi penanggulangan kemiskinan.

3. Enjoy Rembang

Enjoy Rembang merupakan aplikasi pemandu wisata di Kabupaten Rembang berbasis android. Dimana fitur aplikasi Enjoy Rembang terdiri dari data wisata, kuliner, hotel, event, oleh-oleh, seni dan budaya; Penunjuk lokasi; Review wisata serta berbagai event lainnya di Kabupaten Rembang.

Enjoy Rembang dirancang dan hadir sebagai upaya dalam menjawab permasalahan pandemi Covid-19. Dimana wabah covid-19 telah memukul industri pariwisata dalam negeri bahkan wisata daerah. Adanya pembatasan dan larangan kunjungan wisatawan domestik dan wisatawan mancanegara untuk berkunjung ke tempat wisata sangat berdampak pada sektor utama pendukung pariwisata. Dimana pada tahun 2020 terjadi penurunan jumlah kunjungan wisatawan sebanyak 1.217.507 orang jika dibandingkan tahun sebelumnya. Komponen utama pendukung pariwisata adalah atraksi, amenities dan aksesibilitas. Sektor ekonomi yang terdampak begitu dalam akibat adanya pandemi adalah transportasi (aksesibilitas) dan penyediaan akomodasi serta makan minum (amenitas).

Disisi lain berdasarkan hasil survey BPS, kebijakan work from home pada masa pandemi membawa dampak yang cukup besar bagi pekerja, dimana sebagian besar pekerjaan tidak dapat dilakukan dari rumah salah satunya adalah pekerja di sektor pariwisata dan transportasi. Sehingga diperlukan upaya kreatif agar pekerja pariwisata terutama pekerjaseni yang tidak mungkin melakukan pekerjaannya dirumah tidak berdampak begitu dalam akibat adanya pandemi covid-19 dengan adanya pertunjukan virtual event. Enjoy rembang merupakan aplikasi virtual event yang hadir dalam rangka menjawab permasalahan tersebut.

**BAB III
KERANGKA EKONOMI DAERAH DAN KEUANGAN DAERAH**

Kerangka Ekonomi Daerah dan Keuangan Daerah memberikan gambaran kondisi ekonomi makro ekonomi yang berkaitan dengan kemampuan keuangan Kabupaten Rembang untuk membiayai pelaksanaan program, kegiatan dan pekerjaan di tahun 2022 serta pembiayaan-pembiayaan yang berkaitan dengan penanggulangan dampak Covid-19, sehingga perlu diuraikan dengan seksama dalam rangka menghadapi tantangan dan peluang yang ada. Pada bab ini juga membahas tentang perkiraan pendapatan dan kemampuan keuangan untuk melaksanakan program dan kegiatan prioritas di tahun 2022.

3.1 Arah Kebijakan Ekonomi Daerah

Kebijakan ekonomi daerah Kabupaten Rembang memperhatikan situasi dan kondisi perekonomian global dan nasional yang pada tahun 2021 masih dipengaruhi oleh dampak pandemi Covid-19. Dampak Covid-19 pada perekonomian daerah, melambatkan produksi dan memperbesar belanja upaya penanggulangan Covid-19 sehingga mengurangi belanja pembangunan daerah. Berdasarkan kondisi tersebut maka kebijakan ekonomi daerah pada tahun 2022 diarahkan pada upaya pemulihan dampak pasca penanganan Covid-19.

Pertumbuhan Ekonomi Kabupaten Rembang pada tahun 2020 mengalami kontraksi menjadi -1,49 %. Selama kurun waktu lima tahun 2016-2020 rata-rata pertumbuhan ekonomi Kabupaten Rembang sebesar 4,36 %. Struktur perekonomian Kabupaten Rembang berdasarkan PDRB Atas Dasar Harga Konstan (ADHK) pada tahun 2020 didominasi oleh lapangan usaha antara lain: Pertanian Kehutanan, dan Perikanan sebesar 25,00 %; Industri Pengolahan sebesar 23,16 % dan Perdagangan Besar dan Eceran, Reparasi Mobil dan Sepeda Motor sebesar 13,63 %. Sementara itu pertumbuhan ekonomi Kabupaten Rembang pada tahun 2021 akan menghadapi tekanan sejumlah faktor seperti: turunnya daya beli, menurunnya kinerja pariwisata dan menurunnya UMKM dan industri sebagai dampak dari pandemi Covid-19.

Kontraksi pertumbuhan ekonomi Kabupaten Rembang pada tahun 2022 diharapkan telah pulih kembali dari dampak pandemi Covid-19 pada angka 2,25 - 2,58 % ditunjang dengan penanganan melalui berbagai upaya *refocusing* pada program dan kegiatan yang mendukung perkuatan perekonomian masyarakat.

**Tabel 3.1.
Proyeksi Indikator Ekonomi Daerah
Kabupaten Rembang Tahun 2022**

No	Indikator	Target 2022
(1)	(2)	(4)
1.	Pertumbuhan Ekonomi (%)	1,7 %
2.	Indeks Pembangunan Manusia (angka)	71,17
3.	Tingkat Pengangguran Terbuka (TPT) (%)	4,5 %
4.	Tingkat Kemiskinan (%)	11,92 %

Sumber: BPS data diolah

3.2 Arah Kebijakan Keuangan Daerah

Dalam rangka menjawab tantangan serta prospek perekonomian daerah tahun 2022, maka kebijakan pembangunan daerah perlu didukung kebijakan keuangan daerah yang ekonomis, efisien dan efektif. Selain penyesuaian terhadap arah kebijakan ekonomi daerah akibat keberadaan wabah Covid-19 yang terjadi pada awal tahun 2020, arah kebijakan keuangan daerah pada tahun 2022 juga diarahkan pada upaya penanganan dampak Covid-19 sebagai upaya pemulihan pasca penanganan Covid-19. Arah kebijakan yang akan ditempuh pada aspek pendapatan daerah, belanja daerah, serta pembiayaan daerah dapat diuraikan sebagai berikut:

3.2.1. Proyeksi Keuangan Daerah dan Kerangka Pendanaan

Berdasarkan hasil analisa terhadap tantangan dan prospek perekonomian, maka diperlukan usaha intensifikasi dan ekstensifikasi sumber-sumber pendapatan daerah. Upaya peningkatan intensifikasi dan ekstensifikasi PAD dilakukan melalui pemberdayaan dan peningkatan kinerja BUMD, optimalisasi pelayanan BLUD, PD penghasil dan pengelolaan aset Pemerintah daerah.

Pada struktur APBD, pendapatan daerah merupakan pendukung penyelenggaraan pemerintah daerah serta pelayanan publik. Komposisi kontribusi penerimaan PAD pembangunan sangat bergantung pada sumber dana yang berasal dari Pemerintah Pusat maupun Pemerintah Provinsi. Kondisi ini merupakan tantangan bagi Pemerintah daerah dalam usaha meningkatkan pembiayaan yang bersumber dana dari PAD. Dalam penyusunan RKPD Kabupaten Rembang Tahun 2022, perencanaan pendapatan daerah mempertimbangkan hal-hal sebagai berikut:

1. PAD dihitung dengan memperhatikan realisasi pendapatan selama 2 tahun terakhir dan perkiraan masing-masing potensi jenis pendapatan daerah mengacu pada Undang-Undang Nomor 28 Tahun 2009 tentang Pajak Daerah dan Retribusi Daerah;
2. Asumsi Dana Perimbangan dan Lain-lain pendapatan daerah yang sah disusun berdasarkan pagu indikatif sebagaimana tercantum dalam RKPD Tahun 2021.

Pertimbangan angka 1 dan 2 diatas dengan memperhatikan dampak pemulihan Covid-19.

Kebijakan Anggaran Pendapatan Daerah Tahun 2022 diarahkan pada upaya peningkatan pendapatan daerah dari sektor Pendapatan Asli Daerah, Dana Perimbangan dan Lain-lain pendapatan daerah yang sah, melalui upaya:

1. Intensifikasi sumber-sumber pendapatan daerah;
2. Peningkatan koordinasi dengan pemerintah pusat dan provinsi guna optimalisasi dana perimbangan;
3. Peningkatan kerjasama dengan instansi terkait dalam rangka optimalisasi penerimaan Dana Bagi Hasil Pajak/Bukan Pajak.

Adapun upaya peningkatan Pendapatan Asli Daerah melalui intensifikasi dan ekstensifikasi sumber-sumber Pendapatan Asli Daerah dilakukan dengan:

1. Pengelolaan Sumber Penerimaan Baru baik Pajak Daerah maupun Retribusi Daerah;
2. Penjaringan Wajib Pajak Daerah dan Wajib Retribusi Daerah Baru yang ada dan memasukkannya dalam database Wajib Pajak Daerah dan Wajib Retribusi Daerah pada Aplikasi Pengelolaan Pendapatan yang ada (SIMPATDA, SISMIOP/e-PBB)
3. Pembuktian Kewajaran Penerimaan Pajak daerah dan Retribusi Daerah melalui peninjauan terhadap Wajib Pajak/Wajib Retribusi yang melaporkan Pajak/Retribusi yang dinilai tidak/kurang wajar;

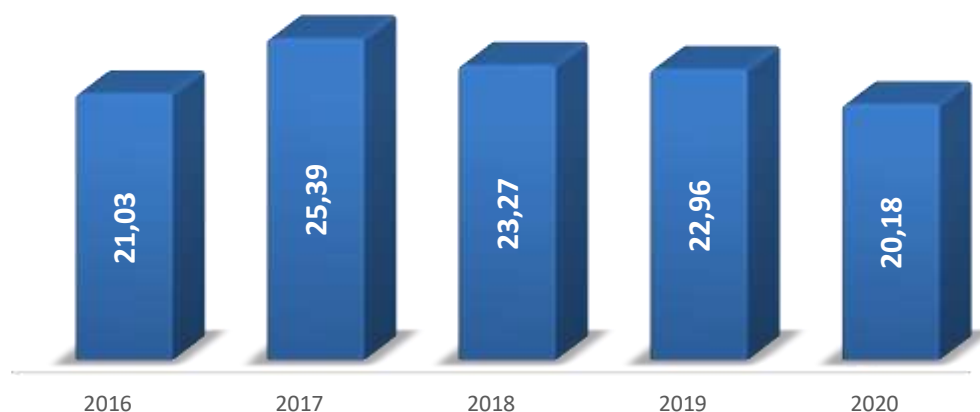
4. Optimalisasi Penerimaan Piutang Pajak Daerah dan Retribusi Daerah melalui verifikasi Piutang kepada seluruh Objek Pajak Daerah untuk memastikan kebenaran data piutang yang dapat ditagih dengan melakukan penagihan secara rutin;
5. Peningkatan Kapasitas SDM Pengelola Pajak Daerah dan Retribusi Daerah melalui Pelatihan, Bintek, Workshop, FGD dan forum-forum lainnya;
6. Modernisasi Administrasi, pengembangan dan pembaharuan aplikasi pengelolaan Pajak daerah dan Retribusi Daerah melalui pendekatan Teknologi Informasi dalam Pengelolaan Pajak Daerah; dan
7. Penyederhanaan Proses Bisnis Pengelolaan PAD sesuai dengan peraturan perundang-undangan dalam mempermudah Wajib Pajak dan Wajib Retribusi dalam melaporkan dan pembayaran Pajak Daerah dan Retribusi Daerah.

3.2.2. Arah Kebijakan Pengelolaan Keuangan

Kebijakan pengelolaan keuangan dapat dilihat dari ruang fiskal. Ruang fiskal (*fiscal space*) merupakan suatu konsep untuk mengukur fleksibilitas yang dimiliki pemerintah daerah dalam mengalokasikan APBD untuk membiayai kegiatan yang menjadi prioritas daerah. Semakin besar ruang fiskal yang dimiliki suatu daerah maka akan semakin besar pula fleksibilitas yang dimiliki oleh pemerintah daerah untuk mengalokasikan belanjanya pada kegiatan-kegiatan yang menjadi prioritas daerah seperti pembangunan infrastruktur daerah. Perhitungan ruang fiskal daerah, yaitu total Pendapatan Daerah dikurangi dengan Pendapatan Hibah, pendapatan yang sudah ditentukan penggunaannya (*earmarked*), dan belanja yang sifatnya mengikat, yaitu Belanja Pegawai dan Belanja Bunga, kemudian dibagi dengan total pendapatannya.

Indikator ini pada dasarnya menunjukkan seberapa besar ruang fiskal atau keleluasaan yang dimiliki daerah dalam menggunakan dananya secara bebas dalam menentukan prioritas belanja yang akan didanai. Ukuran ini didasarkan pada pertimbangan bahwa sebagian besar pendapatan daerah harus dibelanjakan untuk hal-hal yang tidak bisa dihindari, seperti gaji PNS, dan selain itu terdapat berbagai jenis pendapatan yang bersifat *earmarked* (ditentukan penggunaannya). Ruang fiskal diperoleh dari pendapatan setelah dikurangi pendapatan yang sudah ditentukan penggunaannya (*earmarked*) serta belanja yang sifatnya mengikat seperti belanja pegawai dan belanja bunga. Semakin besar dana yang masih bisa digunakan secara bebas oleh daerah ditunjukkan dengan Ruang Fiskal yang semakin besar. Grafik Rasio Ruang Fiskal Kabupaten Rembang Tahun 2016-2020 dapat dilihat pada grafik berikut.

Rasio Ruang Fiskal



Sumber : BPPKAD dan Hasil Analisis Bappeda, 2020

Grafik 3.1

Rasio Ruang Fiskal Kabupaten Rembang Tahun 2016-2020 (%)

Berdasarkan Grafik 3.1 terlihat bahwa ruang fiskal di Kabupaten Rembang cenderung fluktuatif. Pada tahun 2016 ruang fiskal yang tersedia sebesar 21,03% dari total Pendapatan, dengan peningkatan tertinggi pada 2017 sebesar 25,39% sedangkan pada tahun 2020 sebesar 20,18%.

Mendasarkan pada realisasi pendapatan daerah tahun 2016-2020, dan melihat kebijakan penganggaran terkait pandemi Covid-19 pada tahun 2020 dan 2021, maka Pendapatan Daerah Kabupaten Rembang diproyeksikan mengalami penurunan, dari sebesar Rp. 1.766.048.467.000,- pada tahun 2021 menjadi sebesar Rp. 1.692.253.979.000,- pada tahun 2022. Belanja daerah diproyeksikan menurun dari sebesar Rp. 1.830.578.438.500,- pada tahun 2021 menjadi Rp. 2.590.482.146.480,- pada tahun 2022. Adapun penerimaan Pembiayaan terutama dari Sisa Lebih Perhitungan Anggaran Tahun Anggaran Sebelumnya (SiLPA), direncanakan Rp. 71.398.339.500,- pada tahun 2021 dan sebesar Rp. ,- pada tahun 2022.

Secara rinci realisasi pendapatan, belanja, dan pembiayaan daerah tahun 2016-2020, dan proyeksi pendapatan, belanja, dan pembiayaan daerah tahun 2022 disajikan pada tabel berikut.

Tabel 3.2
Realisasi Pendapatan, Belanja dan Pembiayaan Daerah
Kabupaten Rembang Tahun 2016 – 2020

NO. URUT	URAIAN	REALISASI 2016	REALISASI 2017	REALISASI 2018	REALISASI 2019	REALISASI 2020 (Audited)
4	PENDAPATAN	1.564.868.839.955,55	1.722.252.909.030,04	1.785.911.075.230,15	1.821.899.884.311,31	1.878.325.919.915,50
4 . 1	PENDAPATAN ASLI DAERAH (PAD)	234.168.365.750,55	300.319.284.807,04	296.676.436.263,15	308.445.489.137,31	326.670.124.350,50
4 . 1 . 1	Pendapatan Pajak Daerah	48.420.954.850,00	59.734.946.872,00	100.438.352.553,00	100.695.231.898,00	87.544.136.466,00
4 . 1 . 2	Pendapatan Retribusi Daerah	23.985.514.302,50	20.730.064.301,00	21.441.590.432,00	19.033.999.790,00	16.368.148.360,00
4 . 1 . 3	Pendapatan Hasil Pengelolaan Kekayaan Daerah yang Dipisahkan	6.564.459.237,00	9.212.738.532,00	18.775.303.058,00	10.840.310.633,00	11.961.666.343,00
4 . 1 . 4	Lain-lain PAD Yang Sah	155.197.437.361,05	210.641.535.102,04	156.021.190.220,15	177.875.946.816,31	210.796.173.181,50
4 . 2	PENDAPATAN TRANSFER	1.329.211.617.301,00	1.420.221.823.549,00	1.432.266.688.947,00	1.446.671.520.332,00	1.479.953.202.848,00
4 . 2 . 1	Pendapatan Transfer Pemerintah Pusat	1.222.847.595.312,00	1.303.059.575.549,00	1.300.225.376.998,00	1.310.401.357.792,00	1.368.623.473.244,00
4 . 2 . 1 . 1	Dana Perimbangan	935.943.695.312,00	1.075.045.860.549,00	1.071.215.246.998,00	1.051.964.945.792,00	1.012.352.994.244,00
4 . 2 . 1 . 1 . 1	Dana Transfer Umum-Dana Bagi Hasil (DBH)	43.004.058.312,00	45.363.862.807,00	41.011.687.494,00	38.779.148.291,00	53.487.240.918,00
4 . 2 . 1 . 1 . 2	Dana Transfer Umum-Dana Alokasi Umum (DAU)	785.380.985.000,00	771.584.367.000,00	771.584.367.000,00	799.760.392.000,00	727.781.396.000,00
4 . 2 . 1 . 1 . 3	Dana Transfer Khusus-Dana Alokasi Khusus (DAK) Fisik	92.419.410.000,00	110.696.901.708,00	89.575.324.617,00	54.926.458.665,00	67.297.200.331,00
4 . 2 . 1 . 1 . 4	Dana Transfer Khusus-Dana Alokasi Khusus (DAK) Non Fisik	15.139.242.000,00	147.400.729.034,00	169.043.867.887,00	158.498.946.836,00	163.787.156.995,00
4 . 2 . 1 . 2	Dana Insentif Daerah (DID)	0,00	0,00	0,00	0,00	95.746.665.000,00
4 . 2 . 1 . 2 . 1	Dana Insentif Daerah (DID)	-	-	-	-	95.746.665.000,00
4 . 2 . 1 . 5	Dana Desa	286.903.900.000,00	228.013.715.000,00	229.010.130.000,00	258.436.412.000,00	260.523.814.000,00
4 . 2 . 1 . 5 . 1	Dana Desa	286.903.900.000,00	228.013.715.000,00	229.010.130.000,00	258.436.412.000,00	260.523.814.000,00
4 . 2 . 2	Pendapatan Transfer Antar Daerah	106.364.021.989,00	117.162.248.000,00	132.041.311.949,00	136.270.162.540,00	111.329.729.604,00
4 . 2 . 2 . 1	Pendapatan Bagi Hasil	81.133.459.989,00	92.803.709.000,00	105.216.144.949,00	107.361.335.445,00	97.043.873.316,00
4 . 2 . 2 . 1 . 1	Pendapatan Bagi Hasil Pajak	81.133.459.989,00	92.803.709.000,00	105.216.144.949,00	107.361.335.445,00	97.043.873.316,00

NO. URUT	URAIAN	REALISASI 2016	REALISASI 2017	REALISASI 2018	REALISASI 2019	REALISASI 2020 (Audited)
4.2.2.2	Bantuan Keuangan	25.230.562.000,00	24.358.539.000,00	26.825.167.000,00	28.908.827.095,00	14.285.856.288,00
4.2.2.2.2	<i>Bantuan Keuangan Khusus dari Pemerintah Provinsi</i>	<i>25.230.562.000,00</i>	<i>24.358.539.000,00</i>	<i>26.825.167.000,00</i>	<i>28.908.827.095,00</i>	<i>14.285.856.288,00</i>
4.3	LAIN-LAIN PENDAPATAN DAERAH YANG SAH	1.488.856.904,00	1.711.800.674,00	56.967.950.020,00	66.782.874.842,00	71.702.592.717,00
4.3.1	Pendapatan Hibah	1.488.856.904,00	1.711.800.674,00	1.000.000.000,00	3.934.000.000,00	5.391.150.000,00
4.3.3	Lain-lain Pendapatan Sesuai dengan Ketentuan Peraturan Perundang-Undangan	0,00	0,00	55.967.950.020,00	62.848.874.842,00	66.311.442.717,00
5	BELANJA	1.734.304.081.928,58	1.829.088.241.098,22	1.814.662.262.214,36	1.863.502.828.110,13	1.830.776.504.959,20
5.1	BELANJA OPERASI	1.092.443.576.627,58	1.102.895.850.531,00	1.154.872.403.719,36	1.256.833.982.131,13	1.214.983.893.484,20
5.1.1	Belanja Pegawai	839.766.248.987,00	797.129.312.468,00	825.667.808.529,16	864.955.801.062,00	850.464.094.909,00
5.1.2	Belanja Barang dan Jasa	217.960.717.279,58	250.388.658.063,00	263.637.636.747,20	331.305.451.674,13	269.170.333.462,20
5.1.3	Belanja Bunga	1.605.011,00		1.468.870.443,00	1.964.064.583,00	1.110.103.113,00
5.1.4	Belanja Subsidi	-	-	-	-	6.600.000.000,00
5.1.5	Belanja Hibah	27.269.005.350,00	46.450.880.000,00	55.764.388.000,00	50.515.064.812,00	83.857.142.000,00
5.1.6	Belanja Bantuan Sosial	7.446.000.000,00	8.927.000.000,00	8.333.700.000,00	8.093.600.000,00	3.782.220.000,00
5.2	BELANJA MODAL	345.545.721.301,00	353.770.714.067,22	309.448.505.895,00	207.071.429.379,00	154.123.440.858,00
5.2.1	Belanja Modal Tanah	5.947.000,00	528.142.667,00	7.406.104.110,00	98.401.650,00	0
5.2.2	Belanja Modal Peralatan dan Mesin	53.241.245.023,00	64.631.248.279,22	46.462.284.728,00	43.776.934.562,00	60.547.171.479,00
5.2.3	Belanja Modal Gedung dan Bangunan	120.903.440.128,00	104.140.195.865,00	94.860.823.159,00	64.811.957.755,00	47.709.319.083,00
5.2.4	Belanja Modal Jalan, Irigasi dan Jaringan	164.787.530.250,00	173.930.573.900,00	152.529.881.164,00	93.210.098.837,00	42.270.452.676,00
5.2.5	Belanja Modal Aset Tetap Lainnya	6.607.558.900,00	10.540.553.356,00	8.189.412.734,00	5.174.036.575,00	3.596.497.620,00
5.3	BELANJA TIDAK TERDUGA	16.730.000,00	815.608.000,00	0	0	56.727.215.917,00
5.3.1	Belanja Tak Terduga	16.730.000,00	815.608.000,00	0	0	56.727.215.917,00

NO. URUT	URAIAN	REALISASI 2016	REALISASI 2017	REALISASI 2018	REALISASI 2019	REALISASI 2020 (Audited)
5.4	BELANJA TRANSFER	296.298.054.000,00	371.606.068.500,00	350.341.352.600,00	399.597.416.600,00	404.941.954.700,00
5.4.1	Belanja Bagi Hasil	6.455.961.000,00	6.437.223.500,00	10.765.819.900,00	11.944.474.900,00	12.357.333.100,00
5.4.1.1	Transfer Bagi Hasil Pajak Daerah	3.735.350.000,00	3.735.350.000,00	8.449.970.000,00	9.628.625.000,00	10.052.225.000,00
5.4.1.2	Transfer Bagi Hasil Pendapatan Lainnya	2.720.611.000,00	2.701.873.500,00	2.315.849.900,00	2.315.849.900,00	2.305.108.100,00
5.4.2	Belanja Bantuan Keuangan	289.842.093.000,00	365.168.845.000,00	339.575.532.700,00	387.652.941.700,00	392.584.621.600,00
5.4.2.1	Transfer Bantuan Keuangan ke Desa	288.868.332.000,00	364.077.895.000,00	338.601.771.700,00	386.614.553.700,00	391.485.602.600,00
5.4.2.2	Transfer Bantuan Keuangan Lainnya	973.761.000,00	1.090.950.000,00	973.761.000,00	1.038.388.000,00	1.099.019.000,00
	SURPLUS / (DEFISIT)	-169.435.241.973,03	-106.835.332.068,18	-28.751.186.984,21	-41.602.943.798,82	47.549.414.956,30
6	PEMBIAYAAN					
6.1	PENERIMAAN PEMBIAYAAN	396.607.873.805,61	232.225.166.662,58	117.161.445.444,40	153.281.669.305,62	68.525.861.116,80
6.1.1	Sisa Lebih Perhitungan Anggaran Tahun Sebelumnya	396.607.873.805,61	214.495.185.982,58	117.161.445.444,40	75.415.765.915,62	40.143.475.816,80
6.1.6	Penerimaan Pembiayaan Lainnya Sesuai dengan Ketentuan Peraturan Perundang-Undangan	0	17.729.980.680,00	0	77.865.903.390,00	28.382.385.300,00
6.2	PENGELUARAN PEMBIAYAAN	12.296.725.422,00	8.228.389.150,00	12.717.627.920,00	71.534.929.690,00	50.750.095.000,00
6.2.2	Penyertaan Modal Daerah	12.270.000.000,00	8.189.000.000,00	10.422.000.000,00	3.000.000.000,00	5.300.000.000,00
6.2.5	Pengeluaran Pembiayaan Lainnya sesuai dengan Ketentuan Peraturan Perundang-Undangan	26.725.422,00	0	2.256.548.000,00	68.534.929.690,00	45.450.095.000,00
	PEMBIAYAAN NETTO	384.311.148.383,61	223.996.777.512,58	104.443.817.524,40	81.746.739.615,62	17.775.766.116,80
6.3	SISA LEBIH PEMBIAYAAN ANGGARAN (SILPA)	214.875.906.410,58	117.161.445.444,40	75.692.630.540,19	40.143.795.816,80	65.325.181.073,10

Sumber : BPPKAD Kabupaten Rembang, data diolah

Adapun untuk proyeksi tahun 2022 proyeksi pendapatan, belanja dan pembiayaan disesuaikan dengan Peraturan Pemerintah Nomor 12 Tahun 2019 tentang Pengelolaan Keuangan Daerah sebagaimana tabel berikut.

Tabel 3.3
Proyeksi Pendapatan, Belanja dan Pembiayaan Daerah
Kabupaten Rembang Tahun 2022

KODE	URAIAN	PROYEKSI 2022
4	PENDAPATAN	2.265.161.901.176
04.01	PENDAPATAN ASLI DAERAH (PAD)	361.017.365.841
04.01.01	Pendapatan Pajak Daerah	112.864.177.975
04.01.02	Pendapatan Retribusi Daerah	21.233.312.359
04.01.03	Pendapatan Hasil Pengelolaan Kekayaan Daerah yang Dipisahkan	29.747.403.783
04.01.04	Lain-lain PAD Yang Sah	197.172.471.723
04.02	PENDAPATAN TRANSFER	1.834.890.525.335
04.02.01	Pendapatan Transfer Pemerintah Pusat	1.578.219.991.240
04.02.01.01	Dana Perimbangan	1.265.090.939.100
04.02.01.02	Dana Insentif Daerah (DID)	50.000.000.000
04.02.01.05	Dana Desa	263.129.052.140
04.02.02	Pendapatan Transfer Antar Daerah	256.670.534.095
4.2.02.01	Pendapatan Bagi Hasil	120.670.534.095
4.2.02.02	Bantuan Keuangan	136.000.000.000
04.03	LAIN-LAIN PENDAPATAN DAERAH YANG SAH	69.254.010.000
04.03.01	Pendapatan Hibah	69.254.010.000
4.3.01.01	Pendapatan Hibah dari Pemerintah Pusat	5.250.000.000
4.3.01.05	Pendapatan Hibah Dari Dana BOS	64.004.010.000
5	BELANJA	2.587.161.901.176
05.01	BELANJA OPERASI	1.580.094.405.602
05.01.01	Belanja Pegawai	932.873.343.318
05.01.02	Belanja Barang dan Jasa	517.432.380.235
05.01.03	Belanja Bunga	1.631.632.000
05.01.05	Belanja Hibah	91.936.783.432
05.01.06	Belanja Bantuan Sosial	36.220.266.616
05.02	BELANJA MODAL	500.566.083.305
05.02.01	Belanja Modal Tanah	64.679.047.529
05.02.02	Belanja Modal Peralatan dan Mesin	77.614.857.035
05.02.03	Belanja Modal Gedung dan Bangunan	129.358.095.059
05.02.04	Belanja Modal Jalan, Irigasi dan Jaringan	193.437.142.588
05.02.05	Belanja Modal Aset Tetap Lainnya	35.476.941.093
05.03	BELANJA TAK TERDUGA	3.000.000.000
05.03.01	Belanja Tak Terduga	3.000.000.000
05.04	BELANJA TRANSFER	503.501.412.269
05.04.01	Belanja Bagi Hasil	42.688.171.369
05.04.02	Belanja Bantuan Keuangan	460.813.240.900

KODE	URAIAN	PROYEKSI 2022
	SURPLUS / DEFISIT	(322.000.000.000)
06.01	PENERIMAAN PEMBIAYAAN	325.000.000.000
06.01.01	Sisa Lebih Perhitungan Anggaran Tahun Sebelumnya	75.000.000.000
06.01.02	Penerimaan Pembiayaan Lainnya Sesuai dengan Ketentuan Peraturan Perundang- Undangan	250.000.000.000
06.02	PENGELUARAN PEMBIAYAAN	3.000.000.000
06.02.01	Penyertaan Modal Daerah	3.000.000.000
06.02.02	Pengeluaran Pembiayaan Lainnya sesuai dengan Ketentuan Peraturan Perundang- Undangan	0
PEMBIAYAAN NETTO		322.000.000.000
SISA LEBIH/KURANG PEMBIAYAAN TAHUN BERKENAAN		0

Selanjutnya Kapasitas Riil Kemampuan Keuangan Daerah Kabupaten Rembang Tahun 2022 sebagaimana tercantum pada tabel 3.4 berikut ini.

Tabel 3.4
Kapasitas Riil Kemampuan Keuangan Daerah Kabupaten Rembang Tahun 2022

NO	URAIAN	PROYEKSI 2022
1	2	3
1	PENDAPATAN	2.265.161.901.176
2	PENERIMAAN PEMBIAYAAN	325.000.000.000
	<i>Sisa Lebih Perhitungan Anggaran Tahun Sebelumnya</i>	<i>75.000.000.000</i>
	<i>Penerimaan Pembiayaan Lainnya Sesuai dengan Ketentuan Peraturan Perundang-Undangan</i>	<i>250.000.000.000</i>
3	BELANJA WAJIB	2.308.407.333.296
	<i>Gaji KDH dan WKDH</i>	<i>766.133.000</i>
	<i>Gaji DPRD</i>	<i>20.935.479.000</i>
	<i>Gaji dan TPP ASN</i>	<i>575.532.647.638</i>
	<i>Jasa Komunikasi, Sumber Daya Air dan Listrik</i>	<i>6.816.282.000</i>
	<i>Belanja Bunga</i>	<i>1.794.795.200</i>
	<i>Belanja Bagi Hasil</i>	<i>13.170.216.400</i>
	<i>Dana Kelurahan</i>	<i>4.900.000.000</i>
	<i>Belanja Tak Terduga</i>	<i>3.000.000.000</i>
	<i>BOS</i>	<i>64.004.010.000</i>
	<i>Belanja Hibah dari Pemerintah Pusat</i>	<i>5.250.000.000</i>
	<i>Belanja DAK Fisik dan Non Fisik</i>	<i>473.283.568.700</i>
	<i>Belanja DBHCHT</i>	<i>29.248.202.400</i>
	<i>Belanja DID</i>	<i>50.000.000.000</i>
	<i>Belanja Dana Desa</i>	<i>263.129.052.140</i>
	<i>Belanja Bantuan Keuangan Provinsi</i>	<i>136.000.000.000</i>
	<i>Honor Kontrak dan THL</i>	<i>32.101.361.063</i>
	<i>Belanja Bantuan Keuangan (ADD,BANKEU PARPOL)</i>	<i>411.503.617.725</i>
	<i>Honor Perawat Jenazah (12 bulan)</i>	<i>3.060.500.000</i>

NO	URAIAN	PROYEKSI 2022
1	2	3
	<i>Honor Guru Madin (12 bulan)</i>	16.185.000.000
	<i>Servis Kendaraan Dinas</i>	2.476.448.330
	<i>Pemeliharaan Gedung Kantor</i>	937.712.000
	<i>BLUD RSUD</i>	127.744.795.200
	<i>BLUD Puskesmas</i>	55.067.512.500
	<i>PPJU</i>	11.500.000.000
4	PENGELUARAN PEMBIAYAAN	3.000.000.000
	<i>Penyertaan Modal Daerah</i>	3.000.000.000
	<i>Pengeluaran Pembiayaan Lainnya sesuai dengan Ketentuan Peraturan Perundang-Undangan</i>	0
	KAPASITAS RIIL KEMAMPUAN KEUANGAN	278.754.567.880

Sumber : Bappeda Kabupaten Rembang, (data diolah)

BAB IV

SASARAN DAN PRIORITAS PEMBANGUNAN DAERAH TAHUN 2022

4.1 Tujuan dan Sasaran Pembangunan

Tahun 2022 masih dalam tahun pelaksanaan RPJPD Kabupaten Rembang tahun 2005-2025. RPJMD Kabupaten Rembang Tahun 2016-2021 berakhir pada tahun 2021 dan saat ini dalam proses penyusunan RPJMD Tahun 2021-2026. Sehingga dalam penyusunan Dokumen RKPD tahun 2022 berpedoman pada Dokumen RPJPD 2005-2025.

Visi RPJPD Kabupaten Rembang tahun 2005-2025 adalah: **“REMBANGMAJU, MANDIRI dan SEJAHTERA”**.

Adapun maksud Visi RPJPD tahun 2005-2025 dijelaskan sebagaimana dibawah ini:

A. REMBANG

REMBANG, adalah satu daerah otonom yang dibentuk dengan Undang Undang Nomor 13 Tahun 1950 tentang Pembentukan Daerah-daerah Kabupaten dalam Lingkungan Provinsi Jawa Tengah. Merupakan satu kesatuan masyarakat hukum yang mempunyai batas-batas wilayah tertentu dan berwenang mengatur serta mengurus urusan pemerintahan dan kepentingan masyarakat, menurut prakarsa sendiri berdasarkan aspirasi masyarakat dalam sistem Negara Kesatuan Republik Indonesia.

B. MAJU

MAJU, atau modern ditandai oleh kualitas sumberdaya manusia yang tinggi, yaitu memiliki pendidikan yang memadai, berkepribadian dan berakhlak mulia, derajat kesehatan dan produktivitas yang tinggi, serta tingkat pertumbuhan penduduk yang semakin rendah. Dari sisi ekonomi kemajuan Rembang tercermin dari semakin tingginya tingkat pendapatan per kapita penduduk dengan tingkat kesenjangan yang rendah, akibat keterpaduan perkembangan dan produktivitas yang tinggi antar sektor yaitu pertanian, perikanan kelautan, pertambangan, industri dan jasa-jasa. Dari segi politik-pemerintahan, kemajuan Rembang ditandai oleh semakin mantapnya kelembagaan politik dan pemerintahan didukung oleh partisipasi masyarakat yang tinggi dengan menjunjung tinggi supremasi hukum, HAM dan kesetaraan gender. Rembang yang maju ditandai oleh penyelenggaraan pemerintahan yang baik (*good governance*) dalam suatu sistem pemerintahan yang demokratis didukung oleh ketersediaan infrastruktur yang memadai. Maju juga dimaknai dinamis yang memiliki arti bahwa segenap stakeholder pemerintahan di Kabupaten Rembang memiliki kekuatan dan semangat besar untuk cepat bergerak dan bertindak dalam memanfaatkan peluang kearah kemajuan dan mudah melakukan penyesuaian diri terhadap perubahan kondisi lingkungan internal maupun perubahan kondisi lingkungan eksternal yang terus berkembang. Dinamis juga memiliki arti capaian perkembangan pembangunan daerah yang progresif dari waktu ke waktu, capaian ini didukung oleh segenap potensi stakeholder yang ada di Kabupaten Rembang.

C. MANDIRI

MANDIRI, mencerminkan suatu sikap untuk mengenali potensi dan kemampuannya dalam mengelola sumber daya yang dimiliki serta kesiapan menghadapi tantangan yang ada. Karena menyangkut sikap, kemandirian pada dasarnya adalah masalah budaya dalam arti luas menyangkut perilaku. Sikap positif ini dicerminkan dalam setiap aspek kehidupan, baik aspek hukum, ekonomi, politik maupun sosial budaya. Kemandirian tercermin antara lain pada ketersediaan sumber daya manusia yang berkualitas dan mampu memenuhi tuntutan kebutuhan

pembangunan daerah kabupaten; kemandirian aparat pemerintah dan aparat penegak hukum berarti adanya kemampuan dan independensi dalam menjalankan tugasnya. Kemandirian daerah ini juga dicerminkan oleh sikap dan perilaku aparat didukung oleh masyarakat untuk menuju peningkatan kemampuan pembiayaan pembangunan daerah yang makin tinggi, serta kemampuan memenuhi sendiri kebutuhan pokok daerah terutama pangan dan papan (perumahan).

D. SEJAHTERA

SEJAHTERA, mengandung arti sejahtera lahir dan batin. bahwa seluruh masyarakat Kabupaten Rembang mampu memenuhi kebutuhan dasarnya meliputi sandang, pangan, papan dan tingkat pendidikan yang memadai. Kondisi ini terindikasikan oleh tingginya pendapatan per kapita; tingginya Angka Partisipasi Pendidikan di segala jenjang pendidikan; menurunnya jumlah penduduk miskin; tingginya persentase keluarga dengan perumahan layak; meningkatnya kesejahteraan dan perlindungan anak; dan meningkatnya perlindungan dan kesejahteraan sosial. Kondisi masyarakat yang sejahtera juga ditandai oleh terciptanya kondisi aman, tenteram, tertib dan damai. Sejahtera juga mengandung makna kehidupan masyarakat yang agamis, yaitu terwujudnya masyarakat yang beriman, bertaqwa dalam menjalankan ibadah yang dianutnya, berilmu dan berakhlak mulia dan rukun diantara sesama pemeluk agama serta memiliki toleransi yang tinggi dalam kehidupan masyarakat yang harmonis.

Visi Kabupaten Rembang Tahun 2005-2025 akan ditempuh melalui lima (5) misi pembangunan yaitu:

1. Mewujudkan sumberdaya manusia yang berkualitas;
2. Mewujudkan pengembangan perekonomian dan daya saing daerah;
3. Mewujudkan tata pemerintahan yang baik;
4. Mewujudkan pengembangan infrastruktur yang memadai;
5. Mewujudkan pengelolaan sumberdaya alam yang berkelanjutan.

Sebagai landasan implementasi RKPD tahun 2022 maka tujuan dan sasaran pembangunan daerah tahun 2022 yang akan diwujudkan sebagaimana tertuang pada RPJPD Kabupaten Rembang 2005-2025 serta penyelarasan dengan Visi dan Misi Kepala Daerah Terpilih yang telah dilantik pada 26 Februari 2021. Dimana Visi Kepala Daerah Kabupaten Rembang adalah **“Rembang Gemilang 2026”**. Visi tersebut akan ditempuh melalui empat (4) misi pembangunan daerah Kabupaten Rembang Tahun 2022 yaitu sebagai berikut:

1. Mengembangkan profesionalisasi, modernisasi organisasi dan tata kerja birokrasi
2. Mengembangkan sumberdaya manusia yang semakin berkualitas dan terproteksi dalam jaminan sosial
3. Membangun infrastruktur dan ketahanan ekonomi untuk pertumbuhan berkualitas dan berkeadilan
4. Mengembangkan kemandirian desa berbasis potensi lokal

Upaya untuk pencapaian perwujudan visi dan misi pembangunan Kabupaten Rembang, dijabarkan dalam tujuan dan sasaran pembangunan daerah sebagaimana dilihat dalam tabel 4.1 sebagai berikut.

Tabel 4.1
Tujuan dan sasaran Pembangunan Daerah Kabupaten Rembang
Tahun 2022

Misi	Tujuan	Indikator Tujuan	Sasaran	Indikator Sasaran	Satuan	Target
1. Mengembangkan Profesionalisasi, Modernisasi Organisasi dan Tata Kerja Birokrasi	1. Terwujudnya pemerintahan yang baik dan bersih	1. Indeks Reformasi Birokrasi			Angka	60
		1. Meningkatnya kapasitas dan Akuntabilitas Kinerja Pemerintahan	1. Nilai SAKIP	Angka	67	
			2. Opini BPK	Predikat	WTP	
			3. Indeks Merit Sistem	Angka	180	
			4. Indeks SPBE	Angka	3,2	
2. Meningkatnya kualitas pelayanan publik	5. Indeks Pelayanan Publik	Angka	3,1			
2. Mengembangkan Sumber Daya Manusia yang Semakin Berkualitas dan Terproteksi dalam Jaminan Sosial	2. Meningkatkan Kualitas SDM	2. Indeks Pembangunan Manusia (IPM)			Angka	71,17
		3. Meningkatnya Akses dan Kualitas Pendidikan Masyarakat	6. Rata-rata Lama Sekolah (RLS)	Angka	7,24	
			7. Harapan Lama Sekolah (HLS)	Angka	12,14	
		4. Meningkatnya Derajat Kesehatan Masyarakat	8. Angka Harapan Hidup (AHH)	Angka	74,64	
		5. Meningkatnya Keberdayaan Gender dan Perlindungan Anak	9. Indeks Pembangunan Gender (IPG)	Angka	87,28	
3. Membangun Infrastruktur dan Ketahanan Ekonomi untuk Pertumbuhan Berkualitas dan berkeadilan	3. Meningkatkan pembangunan ekonomi daerah	3. Indeks Infrastruktur			Angka	50,45
		6. Meningkatnya kualitas pelayanan infrastruktur	10. Indeks Aksesibilitas Infrastruktur	Angka	72,83	
			11. Indeks Konektivitas	Angka	28,07	
		4. Pertumbuhan Ekonomi			Angka	0,5
		7. Meningkatnya pertumbuhan sektor unggulan dan peran investasi terhadap ekonomi daerah	12. Persentase pertumbuhan PDRB sektor Pertanian, Kehutanan, dan Perikanan	%	1,9	
			13. Persentase pertumbuhan PDRB sektor industri pengolahan	%	0,5	
			14. Persentase pertumbuhan PDRB sektor Perdagangan Besar dan Eceran; Reparasi Mobil dan Sepeda Motor	%	-3,5	
			15. Persentase pertumbuhan PDRB Pendukung Pariwisata	%	-4	
		16. Pertumbuhan realisasi penanaman modal	%	6		
		5. Angka Kemiskinan			Angka	14,69 – 14,19
		8. Meningkatnya kualitas dan taraf hidup	17. Indeks Kedalaman Kemiskinan (P1)	Angka	2,3	

Misi	Tujuan	Indikator Tujuan	Sasaran	Indikator Sasaran	Satuan	Target
			penduduk miskin	18. Tingkat Pengangguran Terbuka	%	4,75
				19. Persentase Perumahan dan Kawasan Permukiman yang layak huni	%	97,51
		6. Indeks Kualitas Lingkungan Hidup (IKLH)			Angka	69,06
			9. Meningkatnya kualitas lingkungan hidup	20. Indeks kualitas air	Angka	52
				21. Indeks kualitas udara	Angka	90
				22. Indeks tutupan lahan	Angka	59,64
4. Mengembangkan Kemandirian Desa berbasis Potensi Lokal	4. Terwujudnya Kemandirian Desa	7. Indeks Desa Membangun (IDM)			Angka	0,70
			10. Meningkatnya desa berstatus maju dan mandiri	23. Persentase desa berstatus maju dan mandiri	%	30,7

Tujuan dan sasaran pada pelaksanaan masing-masing visi dan misi diuraikan dalam matriks, sebagaimana terlihat pada tabel berikut:

Tabel 4.2
Strategi Pembangunan Daerah Tahun 2022

Tujuan	Sasaran	Strategi
Terwujudnya pemerintahan yang baik dan bersih	Meningkatnya kapasitas dan Akuntabilitas Kinerja Pemerintahan	a) peningkatan kualitas manajemen kinerja; b) peningkatan kualitas perencanaan, pelaporan, capaian indikator kinerja dan evaluasi pembangunan daerah; c) transparansi dan akuntabilitas pengelolaan keuangan daerah dengan memastikan setiap anggaran yang dialokasikan tepat sasaran; d) penguatan pengawasan penyelenggaraan pemerintah; e) penguatan implementasi manajemen ASN berdasarkan pada kualifikasi, kompetensi dan kinerja; f) penguatan integrasi aplikasi tata kelola pemerintahan dan pelayanan publik
	Meningkatnya kualitas pelayanan publik	a) penguatan kebijakan pelayanan; b) peningkatan profesionalisme SDM; c) pemenuhan sarana prasarana pelayanan publik; d) penyediaan layanan konsultasi dan pengaduan; e) transparansi dan partisipasi publik dalam penyelenggaraan pemerintahan
Meningkatkan Kualitas SDM	Meningkatnya Akses dan Kualitas Pendidikan Masyarakat	a) peningkatan kualitas pelayanan pendidikan; b) kompetensi dan sertifikasi pendidik serta kesetaraan mutu lembaga pendidikan negeri dan swasta; c) peningkatan kualitas dan distribusi prasarana dan sarana pendidikan; d) peningkatan kualitas pengelolaan, pelestarian nilai, kekayaan dan keragaman budaya; e) peningkatan pelayanan perpustakaan dan pengembangan budaya baca masyarakat.
	Meningkatnya Derajat Kesehatan Masyarakat	a) peningkatan pelayanan kesehatan menuju cakupan kesehatan semesta; b) peningkatan kesadaran masyarakat untuk berperilaku hidup bersih dan sehat; c) peningkatan kualitas keluarga berencana
	Meningkatnya Keberdayaan Gender dan Perlindungan Anak	peningkatan kesetaraan gender, pemberdayaan perempuan dan perlindungan anak
Meningkatkan pembangunan ekonomi daerah	Meningkatnya kualitas pelayanan infrastruktur	a) peningkatan kualitas jalan, jembatan dan jaringan utilitas, penyediaan air minum dan penanganan banjir; b) peningkatan kualitas perencanaan tata ruang, pemanfaatan ruang dan pengendalian pemanfaatan ruang; c) peningkatan keselamatan, keamanan dan kenyamanan transportasi; d) pendayagunaan teknologi informasi dan komunikasi dalam mendukung <i>smart city</i>

Tujuan	Sasaran	Strategi
	Meningkatnya pertumbuhan sektor unggulan dan peran investasi terhadap ekonomi daerah	a) peningkatan produktifitas pertanian serta produktifitas perikanan; b) penataan, pengembangan dan peningkatan daya saing industri termasuk penguatan kewirausahaan serta daya saing UMKM dan koperasi; c) peningkatan promosi dagang, kerjasama dengan daerah pemasok dan penyediaan sarana distribusi perdagangan sesuai SNI; d) peningkatan daya saing dan nilai tambah pariwisata; e) perbaikan iklim usaha dan peningkatan investasi sebagai upaya optimalisasi pendapatan asli daerah
	Meningkatnya kualitas dan tarafhidup penduduk miskin	a) peningkatan upaya perlindungan, pemberdayaan dan rehabilitasi sosial bagi pemerlu pelayanan kesejahteraan sosial (PPKS) dan masyarakat miskin; b) perluasan lapangan kerja, kesempatan kerja dan peningkatan kualitas tenaga kerja termasuk di dalamnya pemberdayaan dan pembinaan kepemudaan; c) penyediaan akses perumahan dan permukiman layak, aman dan terjangkau.
	Meningkatnya kualitas lingkunganhidup	Peningkatan kualitas lingkungan hidup, baik udara, air, maupun lahan
Terwujudnya KemandirianDesa	Meningkatnya desa berstatus majudan mandiri	a) peningkatan kualitas pelayanan oleh kecamatan dengan memperkuat pelayanan administrasi terpadu kecamatan; b) peningkatan ketahanan bencana melalui peningkatan pembangunan dan pengelolaan desa wisata berbasis kawasan sehingga mampu meningkatkan kesejahteraan masyarakat desa dengan ketahanan sosial, ketahanan ekonomi dan ketahanan ekologi secara berkelanjutan

4.2 Prioritas Pembangunan Tahun 2022

Arah kebijakan pembangunan nasional merupakan pedoman untuk merumuskan prioritas dan sasaran pembangunan nasional serta rencana program dan kegiatan pembangunan daerah yang dilakukan melalui pendekatan politik, teknokratik, partisipatif, *bottom up* dan *top down*, holistik-tematik, integratif, dan spasial. Keberhasilan pembangunan nasional adalah keberhasilan dari pencapaian semua sasaran dan prioritas serta program dan kegiatan pembangunan daerah yang ditetapkan dalam RKPD dan dilaksanakan secara nyata oleh semua pemangku kepentingan. Oleh karena itu perencanaan pembangunan daerah Kabupaten Rembang Tahun 2022 disusun dengan berpedoman pada prioritas pembangunan nasional dan provinsi Jawa Tengah Tahun 2022. Dimana dalam prioritas pembangunan nasional dan Provinsi Jawa Tengah tersebut tentunya juga memperhatikan keberadaan wabah covid-19 yang memberikan efek signifikan dalam proses pembangunan maupun pelayanan daerah. Secara umum prioritas pembangunan Nasional dan Provinsi Jawa Tengah dan Kabupaten Rembang.

4.2.1. Prioritas Pembangunan Nasional Tahun 2022

Berdasarkan 5 (lima) Arahlan Presiden dan 7 (tujuh) Agenda Pembangunan Nasional, Prioritas Pembangunan Nasional Tahun 2022 adalah sebagai berikut:

a. Arahlan Presiden

1. Pembangunan Sumber Daya Manusia, fokus pada membangun SDM pekerja keras yang dinamis, produktif, terampil, menguasai ilmu pengetahuan dan teknologi didukung dengan kerjasama industri dan talenta global.
2. pembangunan Infrastruktur, fokus pada melanjutkan pembangunan infrastruktur untuk menghubungkan kawasan produksi dengan kawasan distribusi, mempermudah akses ke kawasan wisata, mendongkrak lapangan kerja baru, dan mempercepat peningkatan nilai tambah perekonomian rakyat.

3. Penyederhanaan regulasi dengan pendekatan omnibus Law.
 4. penyederhanaan Birokrasi, fokus pada memprioritaskan investasi untuk penciptaan lapangan kerja, memangkas prosedur dan birokrasi yang panjang, serta menyederhanakan eselonisasi.
 5. Transformasi Ekonomi, fokus pada melakukan transformasi ekonomi dari ketergantungan SDA menjadi daya saing manufaktur dan jasa modern yang mempunyai nilai tambah tinggi.
- b. Arahan Presiden tersebut selanjutnya diterjemahkan dalam 7 (tujuh) Agenda Pembangunan Nasional meliputi :
1. Memperkuat ketahanan ekonomi untuk pertumbuhan yang berkualitas dan berkeadilan;
 2. Mengembangkan wilayah untuk mengurangi kesenjangan dan menjamin Pemerataan;
 3. Meningkatkan Sumber Daya Manusia yang berkualitas dan berdaya saing;
 4. Revolusi Mental dan Pembangunan Kebudayaan;
 5. Memperkuat infrastruktur untuk mendukung pengembangan ekonomi dan Pelayanan dasar;
 6. Membangun lingkungan hidup, meningkatkan ketahanan bencana, dan Perubahan iklim;
 7. Memperkuat stabilitas Polhukhankam dan transformasi pelayanan Publik.

Secara khusus untuk wilayah Jawa Tengah berdasarkan Perpres Nomor 79 Tahun 2019 tentang Percepatan Pembangunan Ekonomi Kawasan Kendal - Semarang – Salatiga - Demak - Grobogan, Kawasan Purworejo - Wonosobo - Magelang Temanggung, dan Kawasan Brebes Tegal – Pemalang, Pemerintah Pusat merencanakan pengembangan poros utara-utara yang ditujukan untuk menjadi pendorong ekonomi dan pengembangan poros utara-selatan yang dimaksudkan untuk mengurangi ketimpangan ekonomi kawasan. Dengan sektor unggulan yaitu Pertanian, Industri, Pariwisata, Minyak dan Gas Bumi, Perikanan dan Pertambangan.

Usulan Program/Kegiatan Lintas Kawasan yang didalamnya terdapat Kabupaten Rembang :

1. Pembangunan Jalan Tol Ruas Tol Demak-Kudus-Pati-Rembang (15.000 M);
2. Reaktivasi rel kereta api Semarang-Demak-Kudus-Pati-Rembang (8.000 M);
3. Pengembangan ekonomi berbasis koperasi dan UMKM serta bantuan alat tangkap ikan ramah lingkungan (Pantura) (1.090,5 M);
4. Pengembangan ekonomi berbasis pesantren (250 M);
5. Penanggulangan dan pencegahan stunting dan gizi buruk (100 M); dan
6. Pembangunan dan Pengembangan prasarana SMK unggulan (229 M).

Adapun untuk wilayah Rembang Blora (Banglor) terdapat 18 Proyek pengembangan dengan estimasi membutuhkan biaya sebesar Rp 2,74 Triliun. Di Wilayah Kabupaten Rembang akan dikembangkan proyek :

1. Optimalisasi pemanfaatan sumber semen Sale untuk air minum (112 M);
2. Pembangunan Long Storage Sungai Pang (50 M);
3. Pembangunan Embung Pasedan, Trenggulun, & Kaliombo (200 M);
4. Pembangunan Jalan Lingkar Rembang – Lasem (500 M);
5. Peningkatan Jalan Kab. Rembang - Batas Kab. Blora (289 M);
6. Pengembangan TPA Landoh (50 M);
7. Pengolahan air laut menjadi air baku (dibatalkan karena secara ekonomi tidak layak) (100 M);

8. Pengembangan Kluster Industri Batik Lasem (50 M);
9. Pembangunan Pasar Kota Rembang (120 M);
10. Revitalisasi Situs Prau Kuno dan Pengembangan Wisata Kota Pusaka Lasem (95 M);
11. Revitalisasi dan/atau reorientasi BLK (40 M);
12. Pembangunan STA (50 M);
13. Pengembangan Pelabuhan Perikanan Pantai Tasikagung (100 M) dan
14. Pengembangan industri garam rakyat (50 M).

Tabel 4.3
Percepatan Pembangunan Ekonomi Kawasan Kendal - Semarang - Salatiga - Demak - Grobogan, Kawasan Purworejo - Wonosobo - Magelang - Temanggung, Dan Kawasan Brebes - Tegal - Pemalang

No.	No Urut Lampiran Perpres	Sektor	Kab/Kota	Program/ Kegiatan	Nilai Investasi (IDR M)	Sumber Dana	Periode Mulai	Periode Selesai	Kesesuaian dengan Dokumen Perencanaan		Kesiapan Lahan			
									RTRW	RPJMD	Luasan Lahan	Status Lahan	Jalan Akses	Status Jalan
1	1	Infrastruktur	Rembang	Optimalisasi pemanfaatan sumber semen sale untuk air minum, Kab. Rembang	112	APBN	2021	2022	Sesuai	Sesuai			Ada	Jalan Kabupaten dan Jalan Propinsi
2	3	Infrastruktur	Rembang	Pembangunan Long Storage Sungai Pang, Kab. Rembang	50	APBN	2020	2022	Sesuai	Sesuai		Kewenangan BBWS	Ada	Jalan Nasional dan Jalan Kabupaten
3	5	Infrastruktur	Rembang	Pembangunan Embung Pasedan Kab. Rembang	200	APBN	2020	2023	Sesuai	Sesuai				
				Embung Trenggulun Kab Rembang					Sesuai	Sesuai				
				Embung Kaliombo Kab Rembang					Sesuai	Sesuai	12 Ha	Proses Pengadaan 2021		
4	6	Infrastruktur	Rembang	Pembangunan Jalan Lingkar Rembang - Lasem, Kab. Rembang	500	APBN	2020	2023	Sesuai	Sesuai				
5	7	Infrastruktur	Rembang	Peningkatan Jalan. Kab. Rembang - Bts. Kota Blora - Cepu Kab. Rembang - Kab. Blora	289	APBN	2020	2021	Sesuai	Sesuai				
6	9	Infrastruktur	Rembang	Pengembangan TPA Landoh, Kab. Rembang	50	KPBU	2020	2020	Sesuai	Sesuai	6 Ha	Pemkab	Ada	Jalan Kabupaten
7	10	Infrastruktur	Rembang	Pengolahan air laut menjadi air baku, Kab Rembang	100	APBN	2021	2023	Sesuai	Sesuai				
9	12	Ekonomi	Rembang	Pengembangan Kluster Industri Batik Lasem, Kab. Rembang	50	APBN	2021	2021	Sesuai	Sesuai			Ada	Jalan Nasional

No.	No Urut Lampiran Perpres	Sektor	Kab/Kota	Program/ Kegiatan	Nilai Investasi (IDR M)	Sumber Dana	Periode Mulai	Periode Selesai	Kesesuaian dengan Dokumen Perencanaan		Kesiapan Lahan			
									RTRW	RPJMD	Luasan Lahan	Status Lahan	Jalan Akses	Status Jalan
10	13	Ekonomi	Rembang	Pembangunan Pasar Kota Rembang, Kab. Rembang	120	APBN	2021	2022	Sesuai	Sesuai	3 Ha	Pemkab	Ada	Jalan Kabupaten
11	14	Ekonomi	Rembang	Revitalisasi Situs Prau Kuno dan pengembangan Kawasan Wisata Kota Pusaka Lasem, Kab. Rembang	95	APBN	2020	2023	Sesuai	Sesuai				
12	15	Ekonomi	Rembang	Revitalisasi dan/atau reorientasi BLK, Kab. Rembang	40	APBN			Sesuai	Sesuai				
13	16	Ekonomi	Rembang	Pembangunan STA, Kab. Rembang	50	APBN	2020	2022	Sesuai	Sesuai		Pemprov	Ada	Jalan Nasional
14	17	Ekonomi	Rembang	Pengembangan Pelabuhan Perikanan Pantai Tasikagung, Kab. Rembang	100	APBN	2020	2022	Sesuai	Sesuai				
15	18	Ekonomi	Rembang	Pengembangan industri garam rakyat, Kab. Rembang	50	BUMD/Swasta	2020	2020	Sesuai	Sesuai				

4.2.2. Prioritas Pembangunan Provinsi Jawa Tengah Tahun 2022

Prioritas pembangunan Provinsi Jawa Tengah adalah:

- a. Penguatan pertumbuhan dan ketahanan ekonomi dengan memperhatikan keberlanjutan lingkungan hidup dan pemantapan ketahanan bencana, yang difokuskan pada :
 1. Meningkatkan produksi dan produktivitas pertanian, perkebunan, dan peternakan, serta kualitas produk pertanian dalam rangka meningkatkan kesejahteraan petani;
 2. Perwujudan korporasi Petani;
 3. Meningkatkan produksi dan kualitas hasil perikanan;
 4. Perwujudan ketahanan pangan dan daya saing pangan;
 5. Peningkatan produksi dan produktivitas usaha dan industri kecil dan menengah;
 6. Peningkatan eco socio tourism berbasis masyarakat (local based community) dan lingkungan hidup dengan mempertimbangkan potensi keunggulan spesifik Jawa Tengah;
 7. Pengembangan Daya Tarik Wisata untuk mendukung koridor pariwisata Jawa Tengah, khususnya pada kawasan yang memiliki tingkat kemiskinan dan pengangguran tinggi;
 8. Perbaikan iklim dan kepastian Investasi yang semakin kondusif;
 9. Peningkatan aksesibilitas dan keselamatan distribusi barang, jasa dan penumpang serta konektivitas antar daerah dan wilayah pengembangan;
 10. Rehabilitasi DAS kritis dan optimalisasi pemanfaatan potensi sumber daya hutan kayu dan non kayu dengan tetap memperhatikan fungsi hutan sebagai fungsi lindung dan keterlibatan Serta kesejahteraan masyarakat sekitar hutan;
 11. Konservasi lingkungan, pengendalian pencemaran air sungai, peningkatan sarana prasarana pengelolaan sampah dan limbah serta pembentukan karakter masyarakat untuk mencintai lingkungan;
 12. Peningkatan kapasitas tampungan air baku melalui pembangunan waduk, embung dan longstorage yang didukung perkuatan pengelolaan irigasi berbasis masyarakat;
 13. Peningkatan sarana prasarana penanggulangan banjir, rob dan tanah longsor;
 14. Integrasi dokumen perencanaan kebencanaan dengan perencanaan pembangunan;
 15. Sinergitas program pemberdayaan masyarakat dalam penanggulangan bencana dan literasi kebencanaan;
 16. Penguatan sistem peringatan dini dan kesiapsiagaan;
 17. Kemitraan kolaboratif serta peningkatan pembiayaan bersumber dari non Pemerintah.
- b. Penguatan percepatan pengurangan kemiskinan dan pengangguran, yang difokuskan pada :
 1. penyediaan *basic life access* untuk penduduk miskin perkotaan dan perdesaan utamanya pada kelompok petani, nelayan, buruh, pelaku UKM dan kelompok rentan lainnya;
 2. Penguatan *sustainable livelihood* (keberlanjutan ekonomi masyarakat);
 3. Penguatan tata kelola dan kelembagaan penanggulangan kemiskinan antara lain melalui koordinasi TKPKD Provinsi dan Kabupaten/Kota, sinergitas kebijakan penanggulangan kemiskinan, penggunaan sumber pembiayaan lain, serta

- penguatan verifikasi dan validasi Data Terpadu Kesejahteraan Sosial (DTKS);
4. Pengurangan pengangguran melalui *startup* wirausaha, peningkatan kualitas dan produktivitas tenaga kerja, penciptaan atau perluasan kesempatan kerja, perlindungan tenaga kerja, dan pengawasan tenaga kerja.
- c. Percepatan pemulihan dan peningkatan kualitas hidup dan kapasitas SDM menuju SDM berdaya saing, yang difokuskan pada :
1. Perbaikan kualitas dan akses penyelenggaraan pendidikan secara luas;
 2. Pembangunan kesehatan melalui penguatan sistem kesehatan daerah, meliputi pengendalian penyakit, penguatan ketahanan kesehatan, penguatan Puskesmas dan pelayanan Rumah Sakit, pemenuhan dan pemerataan tenaga kesehatan, pelayanan kesehatan di wilayah perbatasan, kemandirian farmasi dan alat kesehatan, pembiayaan kesehatan, digitalisasi dan pemberdayaan masyarakat;
 3. Peningkatan akses layanan dasar serta pencegahan dan penanganan berbagai tindak kekerasan perempuan dan anak.
- d. Pemantapan tata kelola pemerintahan dan kondusivitas wilayah serta peningkatan kapasitas dan ketahanan fiskal daerah yang difokuskan pada :
1. Meningkatkan pelayanan publik langsung kepada masyarakat (*direct services*), dan membangun pemerintahan yang terbuka (*open government*);
 2. Meningkatkan efektivitas dan efisiensi manajemen pemerintahan;
 3. Meningkatkan manajemen pemerintahan yang bersih dan akuntabel;
 4. Mewujudkan efisiensi kelembagaan dan sistem manajemen sumber daya manusia aparatur yang baik;
 5. Meningkatkan budaya inovasi dalam penyelenggaraan pemerintahan dan mendorong tumbuh kembang iklim inovasi kondusif di masyarakat;
 6. Penguatan kapasitas fiskal utamanya pada peningkatan kemandirian fiskal;
 7. Meningkatkan edukasi tentang keberagaman, toleransi, spiritualisme, dan kewarganegaraan, termasuk edukasi politik kepada seluruh lapisan masyarakat;
 8. Meningkatkan koordinasi penanganan dengan berbagai pihak dalam rangka menjaga keamanan dan ketertiban masyarakat serta pencegahan tindak kriminal termasuk kekerasan terhadap perempuan dan anak.

4.2.3. Prioritas Pembangunan Daerah Kabupaten Rembang Tahun 2022

Berdasarkan RPJPD Kabupaten Rembang Tahun 2005-2025 dan permasalahan serta isu strategis pembangunan sebagaimana disajikan dalam Bab II, maka pembangunan Kabupaten Rembang Tahun 2022 diarahkan pada Tema **“Peningkatan Kualitas Sumber Daya Manusia, Perekonomian Daerah, Kualitas Infrastruktur, dan Pengelolaan Lingkungan Hidup dengan Didukung oleh Tata Kelola Pemerintahan Yang Efektif dan Efisien”**, dengan refocusing pada program dan kegiatan yang terkait (i) mitigasi dampak kesehatan; (ii) mitigasi dampak sosial dan ekonomi; serta (iii) langkah-langkah recovery ekonomi dan sosial sebagai respon pasca bencana Covid-19. Prioritas RKPD Kabupaten Rembang tahun 2022 sebagai berikut:

1. Pemantapan Kualitas Tata Kelola Pemerintahan;
2. Peningkatan Kualitas Sumberdaya Manusia yang berdaya saing;
3. Percepatan Penurunan Angka Kemiskinan;
4. Pemantapan pengendalian tata ruang dan infrastruktur yang meliputi peningkatan ketersediaan air baku;
5. Penguatan inovasi dan daya saing nilai tambah produksi pada sektor perekonomian;
6. Peningkatan Kemandirian Desa; dan
7. Penurunan Ancaman Krisis akibat Perubahan Iklim dan Penyakit Menular (Wabah, *Epidemic*, dan *Pandemic*).

Prioritas Pembangunan Kabupaten Rembang Tahun 2022 yaitu: **“Peningkatan Kualitas Sumber Daya Manusia, Perekonomian Daerah, Kualitas Infrastruktur, dan Pengelolaan Lingkungan Hidup dengan Didukung oleh Tata Kelola Pemerintahan Yang Efektif dan Efisien”**. Penjelasan prioritas RKPD tahun 2022 dan keterkaitannya dengan Prioritas Pembangunan Nasional, Prioritas Pembangunan Provinsi Jawa Tengah dan RPJPD Kabupaten Rembang Tahun 2005–2025 sebagai berikut :

1. Pemantapan Kualitas Tata Kelola Pemerintahan;

Pemerintah Kabupaten Rembang telah mengupayakan reformasi birokrasi dan perbaikan kualitas tata kelola pemerintahan di berbagai lini. Namun, masih terdapat berbagai hambatan, bagi dari segi sumber daya manusia, maupun keterbatasan anggaran. Penguatan kualitas tatakelola pemerintahan masih diperlukan guna mendukung Refomasi Birokrasi, penguatan inisiasi Smartcity, dan Inovasi Daerah.

Reformasi birokrasi masih menjadi isu nasional. Beberapa hal yang menjadi penyebab belum terlaksananya reformasi birokrasi secara optimal adalah Indeks Profesional Pegawai belum mencapai standar yang ditentukan, kompetensi ASN masih perlu ditingkatkan, Indeks Kematangan informasi masih belum dilaksanakan. Pengelolaan keuangansudah mencapai WTP namun secara kualitas masih perlu mendapat perhatian.

Maturitas SPIP dan akuntabilitas APIL telah mencapai level 3 untuk itu juga perlu dilakukan peningkatan untuk mengurangi tingkat kesalahan dan korupsi di Kabupaten. Selain itu indeks Sistem Pemerintahan Berbasis Elektronik juga belum maksimal. Pelayanan publik yang belum optimal juga menjadi terhambatnya pelaksanaan reformasi birokrasi. Akuntabilitas dan transparansi pelayanan public masih menjadi pekerjaan rumah dalam mencapai reformasi birokrasi. Pelimpahan kewenangan Perangkat Daerah di Kecamatan bagian dari meningkat pelayanan publik yang lebih cepat. Belum semua Perangkat Daerah memberikan pelimpahan kewenangan di Kecamatan.

Prioritas pertama ini sejalan dengan Agenda Pembangunan Nasional ke-7 yakni ‘Memperkuat stabilitas Polhukhankam dan transformasi pelayanan publik’ dan Prioritas Pembangunan Provinsi ke-4 ‘Pemantapan tata kelola pemerintahan dan kondusivitas wilayah serta peningkatan kapasitas dan ketahanan fiskal daerah’.

2. Peningkatan Kualitas Sumberdaya Manusia yang berdaya saing;

Masalah klasik yang terus menjadi perhatian di Kabupaten Rembang adalah sumber daya manusia. Persoalan Sumber Daya Manusia ini berkaitan dengan pelayanan dasar yang mencakup pendidikan dan kesehatan, sebagai penjelas terhadap sebab rendahnya SDM, sekaligus terkait dengan kemiskinan, sebagai akibat dari rendahnya SDM. Salah satu penanda rendahnya kualitas Pencapaian Indeks Pembangunan Manusia belum optimal hal ini dapat dilihat dari:

- 1) Pendidikan yang belum optimal.
Beberapa permasalahan di Kabupaten Rembang di bidang Pendidikan adalah masih rendahnya rata-rata lama sekolah, angka putus sekolah yang masih cukup tinggi, angka melanjutkan yang masih kurang. Pendidikan vokasi yang belum terlaksana dalam rangka meningkatkan ketrampilan bagi anak sekolah. Pendidikan dasar sudah merata di semua wilayah di Kabupaten Rembang. Namun demikian kualitas Pendidikan masih belum merata, kesenjangan masih terasa antara daerah atas dan daerah bawah, kualitas guru menjadi permasalahan.
- 2) Derajat kesehatan masyarakat masih belum optimal
Masih ditemukannya angka kematian pada ibu melahirkan, bayi dan balita. Angka kesakitan di Kabupaten Rembang masih cukup tinggi baik penyakit menular (DBD, TBC, HIV AIDS, Kusta, Filariasi) maupun penyakit tidak menular (Hipertensi, Diabetes Mellitus, Kanker, Jantung). Kondisi ini dikarenakan perilaku masyarakat yang kurang sehat, lingkungan yang tidak sehat dan pelayanan masih belum optimal. Pendekatan Keluarga Sehat merupakan salah satu solusi dalam mewujudkan masyarakat yang sehat. Perwujudan keluarga sehat masih menjadi prioritas dalam tahun kedepan. Sampai dengan tahun 2019 indeks Keluarga Sehat baru mencapai angka 0,19.
- 3) Tenaga Kerja yang belum mampu menjawab kebutuhan pasar Kabupaten Rembang
Rembang telah mengalami bonus demografi, dimana penduduk usia produktif memiliki jumlah yang lebih besar 2 kali lipat dibandingkan usia tidak produktif. Kondisi ini dapat menjadi potensi dan ancaman. Kualitas penduduk usia produktif yang baik akan meningkatkan kesejahteraan di Kabupaten Rembang, Namun apabila usia produktif tidak berkualitas banyak pengangguran maka ini akan menambah beban bagi Pemerintah Kabupaten Rembang. Pengangguran di Kabupaten Rembang masih tinggi, urusan tenaga kerja memiliki tugas untuk meningkatkan ketrampilan calon tenaga kerja sesuai dengan Kebutuhan pasar. Kabupaten Rembang memiliki potensi kedepan untuk menjadikan calon tenaga kerja terserap dalam industri yang ada di Kawasan Industri Rembang maupun dengan keberadaan sebagai pusat pendidikan melalui Program Studi Di Luar Kampus Utama (PSDKU) Universitas Diponegoro di Rembang.
- 4) Kualitas Pelayanan Dasar belum optimal
Masyarakat belum mendapat pelayanan dasar secara maksimal dalam bidang pendidikan, kesehatan, penyediaan air bersih, air minum, pengelolaan limbah, penyediaan rumah layak huni bagi korban bencana dan dampak program pembangunan. Pelayanan dasar lain adalah pada ketentraman, ketertiban dan perlindungan masyarakat serta sosial.
- 5) Kualitas Perempuan, anak dan pemuda yang masih belum optimal
Kesetaraan dan keadilan gender adalah isu dalam pembangunan kualitas perempuan. Indeks Pemberdayaan Gender (IDG) masih belum optimal, masih terjadi kesenjangan pada laki-laki dan perempuan pada pendidikan, kesehatan dan ekonomi. Kekerasan pada perempuan dan anak, sehingga peran pemuda dalam pembangunan sangat dibutuhkan. Pemuda harus memiliki prestasi termasuk prestasi olahraga.

- 6) Pemajuan Budaya dan peningkatan Minat Baca
Menjadi SDM yang maju dan unggul harus memiliki karakter budaya dan pengetahuan yang baik. Minat baca menjadi alat ukur terkait dengan peningkatan kualitas SDM.

Prioritas pembangunan daerah kedua ini sejalan dengan Agenda Pembangunan Nasional ke-3 'Meningkatkan kualitas sumber daya manusia yang berkualitas dan berdaya saing', Agenda Pembangunan Nasional ke-4 'Revolusi Mental dan Pembangunan Kebudayaan' dan Prioritas Pembangunan Provinsi ke-3 'Percepatan pemulihan dan peningkatan kualitas hidup dan kapasitas SDM menuju SDM berdaya saing'.

3. Percepatan Penurunan Angka Kemiskinan;

Kemiskinan masih menjadi isu pembangunan Kabupaten Rembang Tahun 2022, mengingat persentase kemiskinan Kabupaten Rembang masih di atas rata-rata nasional yang sebesar 9,78%. Tingkat kemiskinan di Kabupaten Rembang pada Tahun 2020 sebesar 15,60% yang didominasi masyarakat miskin di wilayah perdesaan. Penanggulangan kemiskinan ini harus diselesaikan oleh banyak Perangkat Daerah, sehingga dokumen Strategi Penanggulangan Kemiskinan perlu menjadi pegangan bagi Perangkat Daerah dalam penanganan kemiskinan. Peran masyarakat dan CSR juga belum optimal dalam membantu penanggulangan kemiskinan.

Disatu sisi Angka pengangguran di Kabupaten Rembang juga perlu mendapatkan perhatian dari berbagai pihak, terutama yang berkaitan dengan pengendalian dari sisi supply, demand serta peningkatan dan produktivitas tenaga kerja melalui ketrampilan dan sertifikasi kompetensi tenaga kerja dan penguatan program link and match.

Prioritas pembangunan daerah ketiga ini sejalan dengan Agenda Pembangunan Nasional ke-2 'Mengembangkan wilayah untuk mengurangi kesenjangan dan menjamin pemerataan', dan Prioritas Pembangunan Provinsi ke-2 'Percepatan pemulihan dan peningkatan kualitas hidup dan kapasitas SDM menuju SDM berdaya saing'.

4. Pemantapan pengendalian tata ruang dan infrastruktur yang meliputi peningkatan ketersediaan air baku;

Kabupaten Rembang juga tengah mengupayakan revisi Peraturan Daerah No 14 tahun 2011 tentang Rencana Tata Ruang dan Wilayah. Upaya ini dimaksudkan untuk memperkuat konektivitas antar wilayah sesuai dengan potensi dan unggulan masing-masing guna mendukung pembangunan industri, pelayanan publik dan pertumbuhan ekonomi yang lebih merata.

Karakteristik wilayah Rembang cukup senjang antar daerah satu dengan daerah lainnya. Dinamika pembangunan antarwilayah bagian utara yang relatif berkembang cepat tumbuh, dibandingkan dengan wilayah bagian selatan yang relatif lambat tumbuh, memerlukan konektivitas sebagai satu kesatuan agar tercipta pemerataan pembangunan. Upaya mengurangi kesenjangan dilakukan dengan pengembangan struktur ruang wilayah melalui pembangunan pusat pertumbuhan baru di bagian selatan dan peningkatan jaringan infrastruktur. Kualitas infrastruktur yang tidak baik menyebabkan konektivitas antarwilayah terganggu. Konektivitas antarwilayah yang belum optimal tidak dapat dilepaskan dari kualitas Infrastruktur, layanan perhubungan antar wilayah, dan kualitas lingkungan hidup yang belum baik.

Kualitas lingkungan hidup yang baik akan terlihat dari indeks kualitas lingkungan hidup. Pada kajian teknokratik indeks kualitas lingkungan hidup kab/kota minimal adalah 75. Untuk mencapai di sana pencemaran air dan udara menjadi unsur penting. Kawasan Industri Rembang sebagai amanat kawasan strategis provinsi harus mampu diwujudkan dan mampu menjadi penggerak pertumbuhan ekonomi wilayah.

Prioritas pembangunan daerah kelima ini sejalan dengan Agenda Pembangunan Nasional ke-5 'Memperkuat infrastruktur untuk mendukung pengembangan ekonomi dan pelayanan dasar' dan Prioritas Pembangunan Provinsi ke-1 'Penguatan pertumbuhan dan ketahanan lingkungan hidup dan pemantapan ketahanan bencana'.

Ketersediaan air baku menjadi permasalahan pokok bagi pembangunan Kabupaten Rembang, karena air baku melingkupi semua aspek kehidupan/sektor. Air baku mempunyai peran strategis dalam aktivitas ekonomi, sosial maupun pertanian. Untuk pemenuhan kebutuhan air baku di Kabupaten Rembang masih dihadapkan pada keterbatasan baik kualitas maupun kuantitas air baku. Permasalahan air baku melingkupi aspek urusan: (1) lingkungan hidup berupa penanganan lahan kritis, resapan air dan konservasi mata air; (2) kebencanaan berupa penanganan kekeringan; (3) pekerjaan umum dan penataan ruang berupa infrastruktur sumber daya air (irigasi, penyiapan air baku, pemanenan air hujan, pembangunan waduk/embung, penanganan aliran air permukaan); (4) perumahan dan kawasan permukiman berupa penyediaan air minum, air bersih, air baku, ruang terbuka hijau, sanitasi, drainase).

Sehingga dalam upaya mewujudkan hal tersebut, terdapat beberapa permasalahan sebagai berikut:

- 1) Masih rendahnya proporsi antara kebutuhan dengan ketersediaan air baku;
- 2) Adanya potensi rawan kekeringan pada musim kemarau dan banjir bandang pada musim penghujan;
- 3) Masih terdapat jaringan irigasi kewenangan kabupaten dalam kondisi rusak.

Pada satu sisi ketersediaan dan kualitas air baku ini dihadapkan pada peningkatan permintaan pembangunan karena peran yang diemban oleh Kabupaten Rembang pada posisi strategis sebagai kawasan peruntukan industri, permukiman perkotaan, perdagangan dan jasa, pertanian, perhubungan yang semuanya membutuhkan air baku sebagai penopang.

Untuk pemenuhan kebutuhan air baku di Kabupaten Rembang dilakukan upaya memanen air hujan melalui: (i) pembangunan embung/waduk/ bendungan; (ii) pengelolaan sungai terpadu (PPST); (iii) konservasi sumber daya air; dan (iv) Program pembangunan jaringan irigasi pertanian.

Prioritas pembangunan daerah keempat ini sejalan dengan Agenda Pembangunan Nasional ke-6 'Membangun lingkungan hidup, meningkatkan ketahanan benana dan perubahan iklim' dan Prioritas Pembangunan Provinsi ke-1 'Penguatan pertumbuhan dan ketahanan lingkungan hidup dan pemantapan ketahanan bencana'.

5. Penguatan inovasi dan daya saing nilai tambah produksi pada sektor perekonomian;

Pertumbuhan ekonomi di Kabupaten Rembang sebetulnya telah menunjukkan perkembangan yang positif. Namun demikian, peningkatan pertumbuhan ekonomi belum optimal dan merata, terlebih untuk menghadapi disrupsi di era industri 4.0. Peningkatan pertumbuhan

ekonomi menurut kajian teknokratik RPJMN, Kabupaten Kota ditargetkan pada tahun 2024 adalah 6%, namun Jawa Tengah menargetkan kabupaten kota menjadi 7%. Peningkatan pertumbuhan ekonomi 7% akan ditingkatkan melalui bidang usaha industri pengolahan, pertanian kehutanan dan perikanan. Dijadikannya Kabupaten Rembang sebagai Kawasan Ekonomi Khusus merupakan peluang Kabupaten Rembang untuk meningkatkan pertumbuhan ekonomi menjadi 7%.

1) Koperasi dan usaha Kecil dan Menengah, Industri pengolahan

Masih belum optimalnya perkembangan usaha mikro menjadi kecil tantangan dalam mencapai pertumbuhan ekonomi 7%. Masih banyak wirausaha skala mikro kekurangan modal, ketrampilan belum optimal dan pemasaran yang belum dilakukan.

Koperasi belum mampu memberikan akses permodalan pada wirasusaha mikro. Masih ada koperasi yang tidak aktif dan koperasi tidak sehat yang akan menjadi target pembangunan kedepan.

Sentra-sentra industri yang dibentuk harus dikembangkan untuk memenuhi kebutuhan pasar di Kabupaten Rembang dan Kabupaten Kota sekitar. Belum optimalnya pengembangan industri kecil dan sentra industri menjadi permasalahan tersendiri di Kabupaten Rembang.

2) Penanaman Modal

Meskipun penanaman modal terus menunjukkan kinerja yang baik, tetapi daya unguhnya bagi percepatan pertumbuhan ekonomi masih belum optimal, dengan target 7% yang ditetapkan oleh pemerintah pusat. Belum optimalnya nilai investasi dan jumlah investasi yang ada di Kabupaten Rembang menjadi tantangan dalam pembangunan ke depan. Mempermudah perijinan untuk investor adalah langkah kedepan dalam pengelolaan Kawasan Industri Rembang, Pertanian Perkebunan dan Perikanan.

Berkurangnya lahan pertanian, perkebunan dan pertanian menjadi tantangan bagi Kabupaten Rembang untuk meningkatkan produksinya. Peningkatan produktivitas pertanian, perkebunan dan perikanan melalui peningkatan kualitas benih akan menjadi prioritas, pemanfaatan teknologi, dan penciptaan inovasi bidang pertanian perkebunan dan perikanan, termasuk meningkatkan nilai tambahnya melalui penguatan industri pengolahan.

3) Perdagangan, perhotelan, pariwisata

Perdagangan sudah menunjukkan perkembangan yang baik, namun masih bisa ditingkatkan terutama produk unggulan dan ekspor. Potensi lain yang mampu meningkatkan pertumbuhan ekonomi adalah jasa perhotelan dan pariwisata. Pengembangan destinasi wisata belum optimal dijalankan. Selain itu, tingkat hunian dan lama rata-rata menginap juga masih rendah, di bawah rata-rata Jawa Tengah. Pengembangan destinasi wisata merupakan pekerjaan rumah yang harus dilaksanakan termasuk pengembangan ekonomi kreatif.

Prioritas pembangunan daerah keenam ini sejalan dengan Agenda Pembangunan Nasional ke-1 'Memperkuat ketahanan ekonomi untuk pertumbuhan yang berkualitas' dan Prioritas Pembangunan Provinsi ke-4 'Pemantapan tata kelola pemerintahan dan kondusivitas wilayah serta peningkatan kapasitas dan ketahanan fiskal daerah'.

6. Peningkatan Kemandirian Desa;

Peningkatan kemandirian desa diwujudkan melalui peningkatan tata kelola pemerintahan desa dan peningkatan pengelolaan sumberdaya desa. Peningkatan tata kelola pemerintahan desa dilaksanakan dengan:

1) peningkatan kemampuan pemerintah desa dalam mengatur dan

mengelola pembangunan; 2) peningkatan sistem pemerintahan yang menjunjung tinggi aspirasi dan partisipasi warga, termasuk warga miskin, perempuan, kaum muda dan yang termarginalkan lainnya; serta 3) peningkatan pengelolaan sumberdaya pembangunan secara optimal transparan dan akuntabel untuk dimanfaatkan sebaik-baiknya demi kesejahteraan seluruharganya.

Upaya peningkatan pengelolaan sumberdaya desa antara lain melalui Penguatan Destinasi Wisata dengan gerakan mempercantik DEWI (Desa Wisata) Rembang. Hal ini bertujuan untuk membuat Rembang memiliki ikon wisata yang mampu berkontribusi pada pendapatan desa. Selanjutnya dengan pembuatan dan pemanfaatan BUMDES secara optimal untuk menunjang swasembada masyarakat di tingkat desa agar menambah anggaran pemasukan guna mewujudkan desa mandiri serta sejahtera.

7. Penurunan Ancaman Krisis akibat Perubahan Iklim dan Penyakit Menular (Wabah, *Epidemic*, dan *Pandemic*).

Secara geografis, Rembang merupakan daerah yang rawan dengan bencana kekeringan dan memerlukan penanganan penyediaan air di musim kemarau. Namun demikian, di beberapa daerah juga rawan banjir, dan memerlukan perhatian yang sama. Kesadaran resiko bencana alam di Kabupaten Rembang sebetulnya sudah muncul dengan baik, dan upaya penanganannya pun sudah diterapkan. Hanya diperlukan intensifikasi dan pelibatan aktif masyarakat guna terlibat langsung dalam upaya penanganan bencana.

Kedua, yang tidak kalah penting dari ancaman krisis akibat bencana alam adalah perubahan iklim. Yang sangat terasa adalah di sektor pertanian dan perikanan, dimana perubahan iklim mengubah pola musim serta temperatur rata-rata. Perubahan iklim memerlukan kesiapan pemerintah Kabupaten untuk dapat memastikan masyarakat dapat memitigasi dampaknya. Pola tanam dan panen, serta adopsi teknologi yang memadai sudah tidak dapat dihindari sehingga masyarakat dapat mengantisipasi resiko gagal panen. Di sektor perikanan, perubahan iklim juga sangat berpengaruh terhadap kualitas dan kuantitas produksi ikan, baik perikanan tangkap maupun perikanan produksi, hasil pembenihan (di tambak maupun kolam).

Selain bencana dan dampak perubahan iklim, ternyata Rembang juga rentan terhadap bencana penularan penyakit baik berupa epidemi maupun pandemi. Wabah merupakan penyakit yang dapat menular di antara beberapa komunitas secara bersamaan. Misalnya, diare. Epidemi merupakan wabah yang meluas di area geografi yang cukup luas, misal lintas kabupaten, atau provinsi. Contoh dari epidemi misalnya adalah demam berdarah yang penularannya dapat terjadi lintas kabupaten maupun provinsi. Sementara, pandemic adalah penyakit yang cakupan dan skala penularannya lebih luas lagi dari pandemi, bisa lintas negara atau benua seperti Covid-19.

Sementara wabah dianggap tidak terlalu mempengaruhi struktur ekonomi secara signifikan, walaupun tetap memerlukan perhatian khusus, tidak demikian dengan epidemi dan pandemi. Pandemi sudah memerlukan perhatian yang lebih, bahkan program khusus pemerintah untuk pencegahan dan penanganan, terlebih lagi pandemic. Dalam banyak kasus, pandemic dianggap berpengaruh terhadap struktur ekonomi, dimana kegiatan ekonomi perlu dihentikan sementara, sehingga dianggap dapat meningkatkan pengangguran, sekaligus meningkatkan kemiskinan. Covid-19 adalah contoh konkret bagaimana pandemi

berpengaruh secara signifikan terhadap struktur ekonomi nasional.

Kenyataannya, dampak Covid-19 juga merembet ke daerah seperti Kabupaten Rembang. Sebagai daerah pantura yang menjadi area perlintasan mobilitas masyarakat lintas kabupaten dan provinsi, kondisi tersebut juga menimbulkan kerentanan terhadap penularan Covid-19. Dampaknya juga terasa di bidang ekonomi, dimana pengangguran terbuka juga mengalami peningkatan.

Oleh karena itu, dalam perencanaan pembangunan perlu memperhatikan aspek penyakit menular, sebagaimana perhatian terhadap ancaman bencana, untuk dapat mengantisipasi dampak yang tidak diinginkan. Mitigasi dan penanganan adalah dua hal yang tidak dapat dihindari dalam menghadapi krisis, baik yang disebabkan oleh bencana alam maupun penularan penyakit. Dalam hal ini, penyiapan fondasi ekonomi yang kuat, sistem pelayanan kesehatan, bersamasama dengan penguatan database penduduk, guna mengidentifikasi target masyarakat yang paling layak diprioritaskan untuk memperoleh bantuan dikarenakan kondisi sosial ekonomi mereka serta resiko dampak yang mungkin ditanggung, disertai dengan peningkatan ketahanan sosial masyarakat yang kuat akan menjadi langkah yang sangat penting bagi pemerintah Kabupaten Rembang.

Prioritas pembangunan daerah ketujuh ini sejalan dengan Agenda Pembangunan Nasional ke-6 'Membangun lingkungan hidup, meningkatkan ketahanan bencana, dan perubahan iklim' dan Prioritas Pembangunan Provinsi ke-1 'Penguatan pertumbuhan dan ketahanan ekonomi dengan memperhatikan keberlanjutan lingkungan hidup dan pemantapan ketahanan bencana'.

Selanjutnya akan disajikan persandingan prioritas Kabupaten Rembang dengan prioritas Nasional dan Provinsi Jawa Tengah dengan menyesuaikan perkembangan kondisi yang ada. Berikut tabel persandingan prioritas Pembangunan Nasional, Provinsi Jawa Tengah dan Kabupaten Rembang, sebagaimana tabel berikut:

Tabel 4.4
Persandingan Prioritas Pembangunan Nasional, Provinsi Jawa Tengah dan Kabupaten Rembang Tahun 2021

7 Prioritas Nasional		4 Prioritas Provinsi		7 Prioritas Kab.	
1	Memperkuat ketahanan ekonomi untuk pertumbuhan yang berkualitas dan berkeadilan	4	Pemantapan tata kelola pemerintahan dan kondusivitas wilayah serta peningkatan kapasitas dan ketahanan fiskal daerah	5	Penguatan inovasi dan daya saing nilai tambah produksi pada sektor perekonomian
				3	Percepatan Penurunan Angka Kemiskinan
2	Mengembangkan wilayah untuk mengurangi kesenjangan dan menjamin Pemerataan	2	Penguatan percepatan pengurangan kemiskinan dan pengangguran	6	Peningkatan Kemandirian Desa
3	Meningkatkan Sumber Daya Manusia yang berkualitas dan berdaya saing	3	Percepatan pemulihan dan peningkatan kualitas hidup dan kapasitas SDM menuju SDM berdaya saing	2	Peningkatan Kualitas Sumberdaya Manusia yang berdaya saing
4	Revolusi Mental dan Pembangunan Kebudayaan				
5	Memperkuat infrastruktur untuk mendukung pengembangan ekonomi dan Pelayanan dasar	1	Penguatan pertumbuhan dan ketahanan ekonomi dengan memperhatikan keberlanjutan lingkungan hidup dan pemantapan ketahanan bencana	4	Pemantapan pengendalian tata ruang dan infrastruktur yang meliputi peningkatan ketersediaan air baku
6	Membangun lingkungan hidup, meningkatkan ketahanan bencana, dan Perubahan iklim			7	Penurunan Ancaman Krisis akibat Perubahan Iklim dan Penyakit Menular (Wabah, Epidemic, dan Pandemic)
7	Memperkuat stabilitas Polhukhankam dan	4	Pemantapan tata kelola pemerintahan dan kondusivitas	1	Pemantapan Kualitas Tata Kelola Pemerintahan

7 Prioritas Nasional		4 Prioritas Provinsi		7 Prioritas Kab.	
transformasi Publik	pelayanan	wilayah serta peningkatan kapasitas dan ketahanan fiskal daerah			

Tujuan, arah kebijakan, prioritas dan fokus pembangunan Daerah Kabupaten Rembang tahun 2022 merupakan upaya guna mencapai sasaran prioritas pembangunan daerah. Pencapaian sasaran prioritas pembangunan dinyatakan dalam Indikator Makro, Target indikator Indikator Kinerja Utama Daerah dan Target Indikator Kinerja Sasaran Daerah.

Target sasaran pembangunan RKPD Kabupaten Rembang 2022 mendukung pencapaian sasaran RKP 2022 yang dilakukan penyesuaian terkait bencana Covid-19. Persandingan dukungan RKPD Kabupaten Rembang 2022 dengan target makro pembangunan nasional dalam RKP 2022, dan RKPD Provinsi Jawa Tengah 2022 sebagai berikut:

Tabel 4.5
Persandingan Target Makro Sasaran Pembangunan Nasional 2022 dengan Target Makro RKPD Kabupaten Rembang 2022

No	Sasaran Makro RPJMN 2020-2024	Target	Sasaran Makro RPJMD Prov Jawa Tengah 2018-2023	Target	Sasaran Makro Kab. Rembang	Target
1	Pertumbuhan Ekonomi (%)	5,2 – 5,8 %	Pertumbuhan Ekonomi (%)	3,93 – 5,20 %	Pertumbuhan ekonomi (%)	0,5 %
2	Tingkat Kemiskinan (%)	8,5 – 9 %	Tingkat Kemiskinan (%)	11,42 – 10,27 %	Tingkat Kemiskinan (%)	14,69 - 14,19 %
3	Tingkat Pengangguran Terbuka (%)	5,5 – 6,2 %	Tingkat Pengangguran Terbuka (%)	5,96 – 5,88 %	Tingkat Pengangguran Terbuka (%)	4,75 %
4	Indeks Pembangunan Manusia	73,44 – 73,48	Indeks Pembangunan Manusia	72,43	Indeks Pembangunan Manusia	71,17

Selanjutnya Target kinerja utama daerah tahun 2022, sebagaimana tabel berikut.

Tabel 4.6
Target Kinerja Utama (IKU) Kabupaten Rembang Tahun 2022

No	Indikator Kinerja Utama	Satuan	Target Kinerja 2022
1	Indeks Reformasi Birokrasi	Angka	60
2	Indeks Pembangunan Manusia	Angka	71,17
3	Indeks infrastruktur	Angka	50,45
4	Pertumbuhan Ekonomi	Persen	0,5
5	Angka Kemiskinan	Angka	14,69 – 14,19
6	Indeks Kualitas Lingkungan Hidup (IKLH)	Angka	69,06
7	Indeks Desa Membangun (IDM)	Skor	0,70

Berdasarkan prioritas dan fokus pembangunan Tahun 2022, maka upaya pencapaiannya kemudian dijabarkan secara lebih sistematis melalui perumusan Rencana Program Prioritas Daerah Tahun 2022 yang bersifat strategis, berdampak luas pada pencapaian sasaran, dapat dirasakan langsung oleh masyarakat serta lintas sektor dan lintas wilayah yang sudah dilakukan penyesuaian terkait bencana Covid-19. Rencana Program Prioritas Daerah Tahun 2022 disusun berdasarkan pemetaan kesesuaian Misi RPJPD dengan Misi Kepala Daerah terpilih yang kemudian dijabarkan kedalam prioritas pembangunan daerah Kabupaten Rembang. Pemetaan kesesuaian dilakukan agar proses perencanaan memiliki sinergitas dengan dokumen perencanaan kedepan. Mengingat dalam penyusunan RKPD Tahun 2022 ini pemerintah daerah Kabupaten Rembang belum memiliki RPJMD.

Tujuh prioritas pembangunan tahun 2022 dikemas dalam 9 (sembilan) fokus pembangunan/program Bupati Rembang, yaitu:

1. Digitalisasi Birokrasi & Rembang *Smart City*;
2. DarmaSiswa dan DarmaGuru (DarmaSiswa adalah Pendidikan yang berkualitas, terjangkau, dan berbasis standar mutu Pendidikan yang baik. Sedangkan DarmaGuru adalah peningkatan berkualitas bagi pendidik; tutor kepala sekolah dan guru sebaya). Termasuk di dalamnya meningkatkan pendapatan dan kesejahteraan Guru Tidak Tetap dan Guru Madin;
3. Penanganan Kesehatan Masyarakat;
4. Peningkatan kualitas sumberdaya perempuan melalui Industri Rumahan Perempuan;
5. Peningkatan Daya Saing Komoditi Unggulan Pertanian, Peternakan, Kehutanan dan Pertambangan;
6. Peningkatan Tata Kelola dan Sarpras Pasar Tradisional;
7. Pembangunan Embung, Normalisasi Sungai dan Penguatan Ketersediaan Air;
8. Peningkatan Infrastruktur & Pembuatan RTH di setiap Kecamatan;
9. Pengembangan Balai Latihan Kerja untuk Penciptaan Lapangan Kerja Mandiri;
10. Penguatan Destinasi Wisata & Pedesaan menuju Desa Mandiri dan Sejahtera.

Selengkapnya rencana program prioritas pembangunan daerah Kabupaten Rembang Tahun 2022 dapat dilihat pada tabel berikut ini:

Tabel 4.7
Rencana Program Prioritas Pembangunan Daerah Kabupaten Rembang Tahun 2022

Sasaran/Program Pembangunan Daerah	Indikator Sasaran/ Program	Target 2022	Fokus Pembangunan	Perangkat Daerah Penanggung Jawab
Sasaran 1: Meningkatnya kapasitas dan Akuntabilitas Kinerja Pemerintahan	Nilai SAKIP	67	Digitalisasi Birokrasi & Rembang Smart City	
	Opini BPK	WTP		
	Indeks Merit Sistem	180		
	Indeks SPBE	3,2		
Program Penunjang Urusan Pemerintahan Daerah Kabupaten/Kota	Nilai SAKIP OPD	70		Semua PD
	IKM	76		
Program Perencanaan, Pengendalian dan Evaluasi Pembangunan Daerah				PD yang menangani Bidang Perencanaan
	Persentase capaian indikator urusan RPJMD	90		
	Persentase tingkat kepuasan PD dalam pemanfaatan Informasi Pembangunan dan Sistem Informasi Pembangunan Daerah	80		
Program Koordinasi dan Sinkronisasi Perencanaan Pembangunan Daerah				PD yang menangani Bidang Perencanaan
	Rata-rata Nilai Komponen Perencanaan Kinerja Rumpun Infrastruktur dan Kewilayahan	22,5		
	Persentase tingkat harmonisasi Perencanaan Rumpun Infrastruktur dan Kewilayahan	70		
	Rata-rata Nilai Perencanaan Kinerja Rumpun Pemerintahan dan Pembangunan Manusia	24		
	Persentase tingkat harmonisasi Perencanaan rumpun Pemerintahan dan Pembangunan Manusia	70		
	Rata-rata Nilai Perencanaan Kinerja rumpun Perekonomian dan SDA	24,5		
	Persentase tingkat harmonisasi Perencanaan rumpun rumpun Perekonomian dan SDA	70		
Penelitian dan Pengembangan Daerah				PD yang menangani Bidang Penelitian dan Pengembangan
	Persentase implementasi Riset dan Pengembangan	75		
	Persentase Inovasi dan Teknologi yang Diterapkan	75		
Program kepegawaian daerah				PD yang menangani Bidang Kepegawaian

Sasaran/Program Pembangunan Daerah	Indikator Sasaran/ Program	Target 2022	Fokus Pembangunan	Perangkat Daerah Penanggung Jawab
	% Pemenuhan kebutuhan ASN	47		
	% tingkat ketersediaan data dan informasi kepegawaian	100		
	% tingkat penyelesaian layanan administrasi kepegawaian	100		
	% Pelaksanaan diklat sesuai kebutuhan	98		
	% PNS yang sudah dinilai kompetensinya	62		
	% Tingkat disiplin kerja ASN	99		
	% pemenuhan kekosongan jabatan ASN sesuai kompetensi	80		
Program Pengembangan Sumber Daya Manusia				
	% ASN yang mengikutidiklat sesuai kebutuhan	98		
Program Penyelenggaraan Statistik Sektoral				PD yang menangani Bidang Statistik
	Persentase publikasi data statistik sektoral di lingkup daerah kabupaten/ kota	87,5		
Program Penyelenggaraan Persandian untuk Pengamanan Informasi				PD yang menangani Bidang Persandian
	Indeks tata kelola	21		
	Indeks pengelolaan resiko	29		
	Indeks kerangka kerja keamanan informasi	43		
	Indeks pengelolaan aset	128		
	Indeks teknologi dan keamanan informasi	69		
Program Pengelolaan Arsip				PD yang menangani Bidang Kearsipan
	% OPD Yang Tertib Administrasi Kearsipan	80		
Program Perlindungan dan Penyelamatan Arsip				PD yang menangani Bidang Kearsipan
	% Arsip yang dilindungi dan diselamatkan	100		
Program Perizinan Penggunaan Arsip				
	% PenguNAan Arsip yang mendapatkan izin	70		
Program Pemerintahan dan Kesejahteraan Rakyat				PD yang menangani Bidang Kesekretariatan Daerah
	% Rumusan Bahan Kebijakan yang menjadi kebijakan bidang Pemerintahan	70		
	Indeks Reformasi Hukum	70		
	% Rumusan Bahan kebijakan yang menjadi kebijakan bidang Kesejahteraan Rakyat	100		

Sasaran/Program Pembangunan Daerah	Indikator Sasaran/ Program	Target 2022	Fokus Pembangunan	Perangkat Daerah Penanggung Jawab
Program Perekonomian dan Pembangunan				PD yang menangani Bidang Kesekretariatan Daerah
	% Rumusan Bahan Kebijakan yang menjadi kebijakan bidang adm pembangunan	80		
	Indeks tata kelola pengadaan barang dan jasa	25		
	% Rumusan Bahan Kebijakan yang menjadi kebijakan bidang Perekonomian	95		
Program Penunjang Urusan Pemerintahan daerah Kabupaten / Kota (Program Administrasi Umum)				PD yang menangani Bidang Kesekretariatan Daerah
	Nilai Kematangan Perangkat Daerah	35		
	% Pelayanan Pimpinan Daerah	90		
	% Pemenuhan Pelayanan Keuangan	95		
	% Pemenuhan Pelayanan Kepegawaian	95		
	% Ketercapaian Pelayanan Umum	95		
	% Ketercukupan Sarana dan Prasarana Aparatur	95		
	Rata-rata nilai Akuntabilitas OPD	70		
% Rumusan Bahan kebijakan yang menjadi kebijakan Bidang Pemberdayaan Aparatur	6			
Program Penunjang Urusan Pemerintahan daerah Kabupaten / Kota (Program Administrasi Umum Sekretariat DPRD Kab/Kota)				PD yang menangani Bidang Kesekretariatan DPRD
	Nilai SAKIP OPD	81		
	Nilai IKM	90		
	% pemenuhan layanan administrasi DPRD	95		
Program Dukungan Pelaksanaan Tugas dan Fungsi DPRD				PD yang menangani Bidang Kesekretariatan DPRD
	% pemenuhan pelayanan dan dukungan tugas dan fungsi DPRD (Fungsi Pembentukan Perda)	92		
	% Pemenuhan pelayanan dukungan pelaksanaan tugas dan fungsi DPRD (Fungsi Anggaran dan Pengawasan)	92		
	SOP Layanan DPRD yang mendukung Fungsi Pembentukan Perda	85		
	SOP Layanan DPRD yang mendukung Fungsi Anggaran dan Pengawasan	85		
Program Pengelolaan Keuangan Daerah				PD yang menangani Bidang Keuangan

Sasaran/Program Pembangunan Daerah	Indikator Sasaran/ Program	Target 2022	Fokus Pembangunan	Perangkat Daerah Penanggung Jawab
	% Ketepatan Waktu Penetapan Perda APBD (Induk & Perubahan)	100		
	% Realisasi Belanja terhadap Target Belanja yang telah ditetapkan	97		
	% Penyampaian LKPD Akuntabel dan Tepat Waktu	100		
Program Pengelolaan Barang Milik Daerah				PD yang menangani Bidang Keuangan
	% Perangkat daerah yang pengelolaan BMD baik/ tertib dan akuntabel	100		
Program Penyelenggaraan Pengawasan				PD yang menangani Bidang Pengawasan
	% Tindak lanjut hasil temuan pemeriksaan yang telah sesuai rekomendasi	82		
Program Perumusan Kebijakan Pendampingan dan Asistensi				PD yang menangani Bidang Pengawasan
	% Penurunan temuan berulang hasil pemeriksaan	40		
Sasaran 2 : Meningkatkan kualitas pelayanan publik	Indeks Pelayanan Publik	3,1	Digitalisasi Birokrasi & Rembang Smart City	
Program Pendaftaran Penduduk				PD yang menangani Bidang Admin Kependudukan dan Pencatatan Sipil
	% kepemilikan KTP - El	100		
	% Kepemilikan KK	100		
	% Kepemilikan KIA	40		
	% Kepemilikan Dokumen Pindah Datang	100		
Program Pencatatan Sipil				PD yang menangani Bidang Admin Kependudukan dan Pencatatan Sipil
	% penerbitan akta kelahiran	100		
	% penerbitan akta kematian	40		
	% Kepemilikan Penetapan Status Keluarga	96		
Program Pengelolaan Informasi Administrasi Kependudukan				PD yang menangani Bidang Admin Kependudukan dan Pencatatan Sipil
	% Ketersediaan data kependudukan yang dimutakhirkan	80		

Sasaran/Program Pembangunan Daerah	Indikator Sasaran/ Program	Target 2022	Fokus Pembangunan	Perangkat Daerah Penanggung Jawab
Program Pengelolaan Profil Kependudukan				PD yang menangani Bidang Administrasi Kependudukan dan Pencacatan Sipil
	Persentase profil data kependudukan	100		
Program Penyelenggaraan Pemerintahan dan Pelayanan Publik				PD yang menangani Bidang Kewilayahan
	Capaian urusan pemerintahan yang dilipahkan ke camat	100		
Program Pemberdayaan Masyarakat Desa dan Kelurahan				PD yang menangani Bidang Kewilayahan
	Persentase kontribusi dana desa/ kelurahan untuk pemberdayaan masyarakat	10		
	Jumlah desa dengan swadaya masyarakat \geq Rp. 20.000.000,-	30		
Program Koordinasi Ketentraman dan Ketertiban Umum				PD yang menangani Bidang Kewilayahan
	Cakupan penyelenggaraan urusan ketentraman dan ketertiban umum	100		
Program Penyelenggaraan Urusan Pemerintahan Umum				PD yang menangani Bidang Kewilayahan
	Cakupan penyelenggaraan urusan pemerintahan umum	100		
Program Pembinaan dan Pengawasan Pemerintahan Desa				PD yang menangani Bidang Kewilayahan
	Persentase desa dengan tata kelola pemerintah baik	100		
Program Penguatan Ideologi Pancasila dan Karakter Kebangsaan				PD yang menangani Bidang Pemerintahan Umum
	% Masyarakat yang paham terhadap ideologi Pancasila dan wasbang	80		
Program Peningkatan Peran Partai Politik dan Lembaga Pendidikan melalui Pendidikan Politik dan Pengembangan Etika serta Budaya Politik				PD yang menangani Bidang Pemerintahan Umum
	% Peran partai politik dan Lembaga Pendidikan yang paham politik dan etika serta budaya politik	80		
Program Pemberdayaan dan Pengawasan Organisasi Kemasyarakatan				PD yang menangani Bidang Pemerintahan Umum
	% ORMAS yang paham terhadap ketahanan bangsa	80		
Program Pembinaan dan Pengembangan Ketahanan Ekonomi Sosial dan Budaya				PD yang menangani Bidang Pemerintahan Umum

Sasaran/Program Pembangunan Daerah	Indikator Sasaran/ Program	Target 2022	Fokus Pembangunan	Perangkat Daerah Penanggung Jawab
	% Masyarakat yang paham terhadap ketahanan, ekonomi, sosial dan budaya	80		
Program Peningkatan Kewaspadaan Nasional dan Peningkatan Kualitas dan Fasilitasi Penanganan Konflik Sosial				PD yang menangani Bidang Pemerintahan Umum
	% Masyarakat yang paham terhadap kewaspadaan nasional dan deteksi dini terhadap konflik sosial	80		
Sasaran 3: Meningkatkan Kualitas Pendidikan Masyarakat	Rata-rata Lama Sekolah (RLS)	7,24	DarmaSiswa &	
	Harapan Lama Sekolah (HLS)	12,14	DarmaGuru	
Program Pengelolaan Pendidikan				PD yang menangani Bidang Pendidikan
	APK PAUD 3-6 Tahun	87,72		
	% Lembaga PAUD yang terakreditasi A	4,4		
	Persentase lembaga DIKMAS yang terakreditasi A	10		
	% Desa Vokasi	4,08		
	% Warga negara usia 7-18 tahun dalam pendidikan kesetaraan	3,67		
	APM SD/MI/ sederajat	96,18		
	% Lembaga SD yang terakreditasi A	28,27		
	APM SMP/MTs/ sederajat	72,46		
	% Lembaga SMP yg terakreditasi A	57,38		
	% Guru yang memenuhi kualifikasi dan berkompentensi	51,54		
	% Guru yang memenuhi kualifikasi S1/D-IV	89,69		
Program Pengembangan Kurikulum				PD yang menangani Bidang Pendidikan
	% Lembaga PAUD dan DIKMAS yang menerapkan kurikulum muatan lokal	6,23		
	% Lembaga SD yang menerapkan kurikulum muatan lokal	13,33		
	% Lembaga SMP yang menerapkan kurikulum muatan lokal	8,2		
Program Pendidik dan Tenaga Kependidikan				PD yang menangani Bidang Pendidikan
	% Satuan Pendidikan yang memiliki GTK bersertifikat pendidik	51,54		
Program Pengendalian Perizinan Pendidikan				PD yang menangani Bidang Pendidikan
	% pelayanan penerbitan izin Pendidikan PAUD dan DIKMAS	100		

Sasaran/Program Pembangunan Daerah	Indikator Sasaran/ Program	Target 2022	Fokus Pembangunan	Perangkat Daerah Penanggung Jawab
	% pelayanan penerbitan izin pendidikan SD	100		
	% pelayanan penerbitan izin pendidikan SMP	100		
Program Pembinaan Perpustakaan				PD yang menangani Bidang Perpustakaan
	% Peningkatan Perpustakaan Yang Aktif (Cakupan pelayanan umum perpustakaan)	92		
Program Pelestarian Koleksi Nasional dan Naskah Kuno				PD yang menangani Bidang Perpustakaan
	% Koleksi nasional dan naskah kuno yang dilestarikan	100		
Program Pengembangan Kebudayaan				PD yang menangani Bidang Kebudayaan
	% seni tradisi yang dikembangkan menjadi daya tarik wisata	30		
Program Pembinaan Sejarah				PD yang menangani Bidang Kebudayaan
	% pertumbuhan Sejarah yang didokumentasikan	10		
Program Pelestarian dan Pengelolaan Cagar Budaya				PD yang menangani Bidang Kebudayaan
	% cagar budaya yang dilestarikan	20		
Program Pengelolaan Permuseuman				PD yang menangani Bidang Kebudayaan
	% pertumbuhan kunjungan museum	5		
Sasaran 4: Meningkatnya Derajat Kesehatan Masyarakat pelayanan kesehatan	Angka Harapan Hidup (AHH)	74,64	Penanganan Kesehatan Masyarakat & Mewujudkan Rumah Layak Huni	
Program Pemenuhan Upaya Kesehatan Perorangan Dan Upaya Kesehatan Masyarakat				PD yang menangani Bidang Kesehatan
	AKI	12		
	AKB	137		
	AKABA	155		
	Cakupan pelayanan kesehatan ibu hamil	100		
	Cakupan pelayanan kesehatan ibu bersalin	100		
	Cakupan pelayanan kesehatan bayi baru lahir	100		
	Cakupan pelayanan kesehatan balita	100		
	Cakupan pelayanan kesehatan lansia	100		
	Prevalensi balita gizi buruk	0,1		

Sasaran/Program Pembangunan Daerah	Indikator Sasaran/ Program	Target 2022	Fokus Pembangunan	Perangkat Daerah Penanggung Jawab
	Prevalensi stunting	22		
	Cakupan pelayanan kesehatan orang terduga TBC	100		
	Cakupan pelayanan kesehatan orang dengan resiko terinfeksi HIV	100		
	Persentase penanganan Kejadian Luar Biasa (KLB) / wabah penyakit < 24 j	100		
	Cakupan pelayanan kesehatan penderita Hipertensi	100		
	Cakupan pelayanan kesehatan penderita Diabetes Militus	100		
	Cakupan pelayanan kesehatan Usia Produktif	100		
	Cakupan pelayanan kesehatan Penderita Gangguan Jiwa Berat	100		
	Cakupan Puskesmas terakreditasi Utama	58,8		
	Cakupan RS terakreditasi Utama	67,7		
	Cakupan Puskesmas memiliki layanan telekonsultasi	40		
	Cakupan intervensi terhadap keluarga yang memerlukan	99		
	Cakupan kepesertaan JKN masyarakat	89		
	Cakupan desa STBM	12,9		
	% Capaian layanan penunjang sesuai standar akreditasi & SPM pelayanan medik dan keperawatan	82		
	% Pemenuhan layanan informasi dan pemanfaatan teknologi informasi	80		
	% Penanganan komplain dan layanan customer	100		
	% Karyawan telah mengikuti pelatihan >20 jam	30		
	Pengembangan kerjasama dengan mitra RS	2		
Program Peningkatan Kapasitas Sumber Daya Manusia Kesehatan				PD yang menangani Bidang Kesehatan
	Persentase Puskesmas memiliki minimal 9 jenis tenaga kesehatan	82		
Program Sediaan Farmasi, Alat Kesehatan Dan Makanan Minuman				PD yang menangani Bidang Kesehatan
	Persentase Puskesmas dengan sarana dan prasarana yang memadai	70		
	% Ketersediaan obat esensial di Puskesmas	97,8		
Program Pemberdayaan Masyarakat Bidang Kesehatan				PD yang menangani Bidang Kesehatan
	Cakupan Pelayanan Kesehatan pada Usia Pendidikan Dasar	100		

Sasaran/Program Pembangunan Daerah	Indikator Sasaran/ Program	Target 2022	Fokus Pembangunan	Perangkat Daerah Penanggung Jawab
	Cakupan desa siaga mandiri	30		
Program Peningkatan Kualitas Sarana dan Prasarana Rumah Sakit				PD yang menangani Bidang Kesehatan
	% Ketersediaan sarpras teknologi informasi RS			
	% pemenuhan sarpras layanan penunjang sesuai klasifikasi rs dan sertifikasi layanan penunjang	80		
Program Pengembangan Kapasitas Daya Saing Kepemudaan				PD yang menangani Bidang Kepemudaan dan Olahraga
	% prestasi kepemudaan	50		
Program Pengembangan Kapasitas Daya Saing Keolahragaan				PD yang menangani Bidang Kepemudaan dan Olahraga
	% Perolehan medali olahraga	58,14		
Program Pengembangan Kapasitas Kepramukaan				PD yang menangani Bidang Kepemudaan dan Olahraga
	% aktivitas kepramukaan dalam kemasyarakatan	50		
Program Pengendalian Penduduk				PD yang menangani Bidang Pengendalian Penduduk dan Keluarga Berencana
	Persentase Ketersediaan Dok Informasi Kependudukan dan KB	100		
	Persentase Kerjasamayang mendukung Pendidikan kependudukan	4,4		
Program Pembinaan Keluarga Berencana				PD yang menangani Bidang Pengendalian Penduduk dan Keluarga Berencana
	Persentase Penggunaan KB MKJP	21		
	Persentase Unmet Need KB	10,75% (13.652)		
Program Pemberdayaan dan Peningkatan Keluarga Sejahtera (KS)				PD yang menangani Bidang Pengendalian Penduduk dan Keluarga Berencana
	Cakupan anggota BKB ber KB	90,02		
	Cakupan anggota BKR ber KB	88,01		
	Cakupan anggota BKL yang ber KB	86,66		
	Cakupan PUS anggota UPPKS yng ber KB	94,86		

Sasaran/Program Pembangunan Daerah	Indikator Sasaran/ Program	Target 2022	Fokus Pembangunan	Perangkat Daerah Penanggung Jawab
Sasaran 5: Meningkatnya Keberdayaan Gender dan Perlindungan Anak	Indeks Pembangunan Gender (IPG)	87,28	Digitalisasi Birokrasi & Rembang Smart City	
Program Pengarusutamaan Gender				PD yang menangani Bidang Pemberdayaan Perempuan dan Perlindungan Anak
	Persentase Lembaga Pengarusutamaan Gender dan PUHA yang Kuat dan Kembangkan	100		
	Persentase industri perempuan (IR) yang mendapatkan pendampingan menjadi pelaku usaha	70		
Program Perlindungan Perempuan				PD yang menangani Bidang Pemberdayaan Perempuan dan Perlindungan Anak
	Persentase cakupan pelayanan korban kekerasan terhadap perempuan	100		
Program Pengelolaan Sistem Data Gender dan Anak				PD yang menangani Bidang Pemberdayaan Perempuan dan Perlindungan Anak
	Persentase Ketersediaan Data Gender dan Anak	100		
Program Pemenuhan Hak Anak (PHA)				PD yang menangani Bidang Pemberdayaan Perempuan dan Perlindungan Anak
	Persentase Kelp. Perlindungan Anak Desa/ Kelurahan	65		
Program Perlindungan Khusus Anak				PD yang menangani Bidang Pemberdayaan Perempuan dan Perlindungan Anak
	Persentase cakupan pelayanan korban kekerasan terhadap anak	100		
Sasaran 6 : Meningkatnya kualitas pelayanan infrastruktur	Indeks Aksesibilitas Infrastruktur	72,83	Peningkatan Tata kelola & Sarpras Pasar Tradisional	
	Indeks Konektivitas	28,07	Pembangunan Embung, Normalisasi Sungai & Penguatan Ketersediaan Air	
			Peningkatan Infrastruktur & Pembuatan RTH di Setiap Kecamatan	

Sasaran/Program Pembangunan Daerah	Indikator Sasaran/ Program	Target 2022	Fokus Pembangunan	Perangkat Daerah Penanggung Jawab
Program Pengelolaan Sumber Daya Air (SDA)				PD yang menangani Bidang Pekerjaan Umum dan Penataan Ruang
	Persentase bangunan air/ Irigasi kewenangan Kabupaten dalam kondisi baik	45		
Program Pengelolaan Dan Pengembangan Sistem Penyediaan Air Minum				PD yang menangani Bidang Pekerjaan Umum dan Penataan Ruang
	Persentase Rumah Tangga Yang Mengakses Air Minum Layak	94,19		
Program Pengembangan Sistem dan Pengelolaan Persampahan Regional				PD yang menangani Bidang Pekerjaan Umum dan Penataan Ruang
	Persentase Rumah Tangga Yang Mengakses Sistem Jaringan Persampahan	25		
Program Pengelolaan Dan Pengembangan Sistem Air Limbah				PD yang menangani Bidang Pekerjaan Umum dan Penataan Ruang
	Persentase Rumah Tangga Yang Mengakses Sistem Air Limbah Layak	92,82		
Program Pengelolaan dan Pengembangan Sistem Drainase				PD yang menangani Bidang Pekerjaan Umum dan Penataan Ruang
	Persentase panjang drainase dalam kondisi mantap	20		
Program Penataan Bangunan Gedung				PD yang menangani Bidang Pekerjaan Umum dan Penataan Ruang
	Persentase Bantuan Teknis Bangunan Gedung	100		
Program Penataan Bangunan dan Lingkungannya				PD yang menangani Bidang Pekerjaan Umum dan Penataan Ruang
	Persentase Fasilitasi penyelenggaraan penataan bangunan dan lingkungan	25		
Program Penyelenggaraan Jalan				PD yang menangani Bidang Pekerjaan Umum dan Penataan Ruang
	Persentase pertumbuhan jalan dalam kondisi mantap	74		

Sasaran/Program Pembangunan Daerah	Indikator Sasaran/ Program	Target 2022	Fokus Pembangunan	Perangkat Daerah Penanggung Jawab
Program Pengembangan Jasa Konstruksi				PD yang menangani Bidang Pekerjaan Umum dan Penataan Ruang
	Persentase Bantuan Layanan Jasa Konstruksi	5		
Program Penyelenggaraan Penataan Ruang				PD yang menangani Bidang Pekerjaan Umum dan Penataan Ruang
	Persentase Kesesuaian Pemanfaatan Ruang	85		
Program Penyelenggaraan Lalu Lintas dan Angkutan Jalan (LLAJ)				PD yang menangani Bidang Perhubungan
	Persentase ketersediaan Perlengkapan Jalan di jalan Kabupaten	57,1		
	Persentase kendaraan laik jalan	15,56		
	Persentase angkutan umum yang melayani wilayah yang tersedia jaringan jalan	43,7		
	Persentase Lalu lintas berkeselamatan	46,6		
	Persentase terminal dan parkir yang terkelola	26,66		
	%manajemen rekayasa lalu lintas yang terlaksana	20		
	Persentase Audit dan Inspeksi Keselamatan LLAJ	20		
Program Penyelesaian Sengketa Tanah Garapan				PD yang menangani Bidang Pertanahan
	Persentase Penyelesaian Permasalahan Pertanahan	83,33		
Program Penyelesaian Ganti Kerugian Dan Santunan Tanah Untuk Pembangunan				PD yang menangani Bidang Pertanahan
	Persentase Penyelesaian Ganti Rugi dan Santunan Tanah yang terkena Dampak untuk Pembangunan	80		
Program Pengembangan Perumahan				PD yang menangani Bidang Perumahan dan Kawasan Permukiman
	Persentase Rumah terdampak bencana / relokasi	20		
Program Kawasan Permukiman				PD yang menangani Bidang Perumahan dan Kawasan Permukiman
	Persentase Penanganan Kawasan Permukiman Kumuh	33,33		
	Persentase rumah tangga yang memiliki akses terhadap hunian yang layak di kawasan kumuh	60		

Sasaran/Program Pembangunan Daerah	Indikator Sasaran/ Program	Target 2022	Fokus Pembangunan	Perangkat Daerah Penanggung Jawab
Program Perumahan dan Kawasan Permukiman Kumuh				PD yang menangani Bidang Perumahan dan Kawasan Permukiman
	Persentase Rumah Tangga yang memiliki akses terhadap hunian yang layak di Luar Kawasan Kumuh	76,15		
Program Peningkatan Prasarana, Sarana dan Utilitas Umum (PSU)				PD yang menangani Bidang Perumahan dan Kawasan Permukiman
	Persentase ketercukupan PSU di Perumahan	25		
Program Informasi dan Komunikasi Publik				PD yang menangani Bidang Komunikasi dan Informatika
	% cakupan pelayanan informasi publik	100		
Program Pengelolaan Aplikasi Informatika				
	Indeks Kebijakan Internal Tata Kelola SPBE	3		
	Indeks Perencanaan Strategis SPBE	2,5		
	Indek teknologi, informasi dan komunikasi	2,5		
	Indek penyelenggaraan SPBE	3		
	Indek penerapan manajemen SPBE	2,25		
	Indek pelaksanaan audit TIK	2		
	Indek layanan administrasi pemerintahann berbasis elektronik	3,5		
Indeks layanan publik berbasis elektronik	3,8			
Sasaran 7 : Meningkatnya pertumbuhan sektor unggulan dan peran investasi terhadap ekonomi daerah	Persentase pertumbuhan PDRB sektor Pertanian, Kehutanan, dan Perikanan	1,9	Peningkatan Daya Saing Komoditi Unggulan Pertanian, Peternakan, Kehutanan dan Pertambangan	
	Persentase pertumbuhan PDRB sektor industri pengolahan	0,5		
	Persentase pertumbuhan PDRB sektor Perdagangan Besar dan Eceran; Reparasi Mobil dan Sepeda Motor	-3,5		
	Persentase pertumbuhan PDRB Pendukung Pariwisata	-4		
	Pertumbuhan realisasi penanaman modal	6		
Program Perencanaan dan Pembangunan Industri				PD yang menangani Bidang Perindustrian
	% pertumbuhan usaha industri	2,5		
Program Pengendalian Izin Usaha Industri Kabupaten/Kota				PD yang menangani Bidang Perindustrian
	% usaha industri yang memiliki ijin usaha	9,5		

Sasaran/Program Pembangunan Daerah	Indikator Sasaran/ Program	Target 2022	Fokus Pembangunan	Perangkat Daerah Penanggung Jawab
Program Pengelolaan Sistem Informasi Industri Nasional				PD yang menangani Bidang Perindustrian
	%usaha industri yang masuk database	50		
Program Penyediaan dan Pengembangan Sarana Pertanian				PD yang menangani Bidang Pertanian
	% Pertumbuhan produksi tanaman pangan dan hortikultura	0,5		
	% Pertumbuhann produksi tanaman perkebunan	0,5		
	% Pertumbuhan populasi ternak	2		
	% sarana pertanian dalam kondisi baik	83		
Program Penyediaan dan Pengembangan Prasarana Pertanian				PD yang menangani Bidang Pertanian
	% pertumbuhanproduksi tembakau berkualitas baik	5		
	% prasarana peternakan dalam kondisi baik	20		
	indeks pertanaman	1,5		
Program Pengendalian Kesehatan Hewan dan Kesehatan Masyarakat Veteriner				PD yang menangani Bidang Pertanian
	angka kesakitan ternak	2,5		
Program Pengendalian dan Penanggulangan Bencana Pertanian				PD yang menangani Bidang Pertanian
	% Luas lahanTPH yang dikendalikan dari serangan OPT	0,5		
	% luas lahan perkebunan yang dikendalikan dari serangan OPT	0,12		
Program Penyuluhan Pertanian				PD yang menangani Bidang Pertanian
	% Pertumbuhan kelas kelompok tani	3		
Program Pengelolaan Perikanan Tangkap				PD yang menangani Bidang Kelautan dan Perikanan
	Pertumbuhan produksi perikanan tangkap (Ton)	0,5		
Program Pengelolaan Perikanan Budidaya				PD yang menangani Bidang Kelautan dan Perikanan
	Pertumbuhan produksi perikanan budidaya (Ton)	1,25		
Program Pengawasan Sumber Daya Kelautan dan Perikanan				PD yang menangani Bidang Kelautan dan Perikanan
	% Usaha perikanan yang taat peraturan	25		
Program Pengolahan dan Pemasaran Hasil Perikanan				PD yang menangani Bidang Kelautan dan Perikanan

Sasaran/Program Pembangunan Daerah	Indikator Sasaran/ Program	Target 2022	Fokus Pembangunan	Perangkat Daerah Penanggung Jawab
	Pertumbuhan produksi hasil olahan perikanan (Ton)	1,25		
Program Perizinan dan Pendaftaran Perusahaan				PD yang menangani Bidang Perindustrian
	% usaha dagang yang tertib usaha	2		
Program Peningkatan Sarana Distribusi Perdagangan				PD yang menangani Bidang Perindustrian
	% cakupan pasar sesuai peraturan perundang-undangan	26,67		
Program Stabilisasi Harga Barang Kebutuhan Pokok dan Barang Penting				PD yang menangani Bidang Perindustrian
	% kenaikan harga-harga barang kebutuhan pokok	13		
Program Pengembangan Ekspor				PD yang menangani Bidang Perindustrian
	% pertumbuhan ekspor	5		
Program Standardisasi dan Perlindungan Konsumen				PD yang menangani Bidang Perindustrian
	% alat UTTP sesuai standar	35		
Program Penggunaan dan Pemasaran Produk Dalam Negeri				PD yang menangani Bidang Perindustrian
	% produk dalam negeri yang dipasarkan di pasar rakyat dan retail modern	75		
Program Peningkatan Daya Tarik Destinasi Pariwisata				PD yang menangani Bidang Pariwisata
	% Pertumbuhan daya tarik Destinasi Pariwisata yang dikembangkan	2		
	% pertumbuhan kualitas SDM Pariwisata	2		
Program Pemasaran Pariwisata				PD yang menangani Bidang Pariwisata
	% Pertumbuhan kunjungan wisatawan	5		
Program Pengembangan Ekonomi Kreatif Melalui Pemanfaatan dan Perlindungan Hak Kekayaan Intelektual				PD yang menangani Bidang Pariwisata
	% Pertumbuhan usaha Ekraf Pariwisata yang memperoleh HAKI	5		
Program Pengembangan Sumber Daya Pariwisata dan Ekonomi Kreatif				PD yang menangani Bidang Pariwisata
	% Pertumbuhan Pelaku Ekraf Pariwisata	5		
	% Pertumbuhan SDM Tenaga Kerja Pariwisata yang berkompeten	5		

Sasaran/Program Pembangunan Daerah	Indikator Sasaran/ Program	Target 2022	Fokus Pembangunan	Perangkat Daerah Penanggung Jawab
Program Pelayanan Izin Usaha Simpan Pinjam				PD yang menangani Bidang Koperasi, Usaha Kecil, dan Menengah
	% KSP/USP memiliki IUSP	90		
Program Pengawasan dan Pemeriksaan Koperasi				PD yang menangani Bidang Koperasi, Usaha Kecil, dan Menengah
	% koperasi yang patuh pada regulasi	60		
Program Penilaian Kesehatan KSP/ USP Koperasi				PD yang menangani Bidang Koperasi, Usaha Kecil, dan Menengah
	% koperasi KSP/USP Sehat	60		
Program Pendidikan dan Latihan Perkoperasian				PD yang menangani Bidang Koperasi, Usaha Kecil, dan Menengah
	% pertumbuhan volume usaha koperasi	3		
Program Pemberdayaan dan Perlindungan Koperasi				PD yang menangani Bidang Koperasi, Usaha Kecil, dan Menengah
	% pertumbuhan aset koperasi	1		
	% pertumbuhan jumlah modal sendiri koperasi	1		
Program Pemberdayaan Usaha Menengah, Usaha Kecil, dan Usaha Mikro (UMKM)				PD yang menangani Bidang Koperasi, Usaha Kecil, dan Menengah
	% pertumbuhan jumlah tenaga kerjausaha mikro	0,25		
Program Pengembangan UMKM				PD yang menangani Bidang Koperasi, Usaha Kecil, dan Menengah
	Jumlah usaha kecil	7650		
Program Pengembangan Iklim Penanaman Modal				PD yang menangani Bidang Penanaman Modal
	% pertumbuhan investasi	5		
Program Promosi Penanaman Modal				PD yang menangani Bidang Penanaman Modal
	% pertumbuhan investor	5		
Program Pelayanan Penanaman Modal				PD yang menangani Bidang Penanaman Modal

Sasaran/Program Pembangunan Daerah	Indikator Sasaran/ Program	Target 2022	Fokus Pembangunan	Perangkat Daerah Penanggung Jawab
	% penyelesaian permohonan perijinan dan non perijinan sesuai SOP	73		
	% penyelesaian penanganan pengaduan permasalahan perijinan dan non perijinan	100		
Program Pengendalian Pelaksanaan Penanaman Modal				PD yang menangani Bidang Penanaman Modal
	% investor yang taat peraturan	50		
Program Pengelolaan Data dan Sistem Informasi Penanaman Modal				PD yang menangani Bidang Penanaman Modal
	% laporan pelayanan perijinan dan non perijinan yang dikelola dengan baik	60		
Program Pengelolaan Pendapatan Daerah				PD yang menangani Bidang Keuangan
	% Peningkatan Wajib Pajak Daerah	5		
	% Realisasi Penerimaan PAD	100		
Sasaran 8: Meningkatnya kualitas lingkungan hidup	Indeks kualitas air	52	Pembangunan Embung, Normalisasi Sungai & Penguatan Ketersediaan Air	
	Indeks kualitas udara	90		
	Indeks tutupan lahan	59,64		
Program Perencanaan Lingkungan Hidup				PD yang menangani Bidang Lingkungan Hidup
	% Ketercapaian target IKLH	100		
Program Pengendalian Pencemaran dan/atau Kerusakan Lingkungan Hidup				PD yang menangani Bidang Lingkungan Hidup
	Persentase Hasil PemantauanLingkungan Tidak Melebihi Cemar Ringan	60		
Program Pengelolaan Keanekaragaman Hayati (KEHATI)				PD yang menangani Bidang Lingkungan Hidup
	PersentaseLuas RTH Baru/ Terfasilitasi	1		
Program Pengendalian Bahan Berbahaya & Beracun (B3) dan Limbah Bahan Berbahaya & Beracun (Limbah B3)				PD yang menangani Bidang Lingkungan Hidup
	% perusahaan yg memilki TPS limbah B3	26		
Program Pembinaan dan Pengawasan terhadap Ijin Lingkungan dan Ijin Perlindungan dan Pengelolaan Lingkungan Hidup (PPLH)				PD yang menangani Bidang Lingkungan Hidup
	Persentase izin lingkungan yg terfasilitasi	100		

Sasaran/Program Pembangunan Daerah	Indikator Sasaran/ Program	Target 2022	Fokus Pembangunan	Perangkat Daerah Penanggung Jawab
Program Peningkatan Pendidikan Pelatihan & Penyuluhan Lingkungan Hidup untuk Masyarakat				PD yang menangani Bidang Lingkungan Hidup
	Persentase peserta yang memperoleh pendidikan, pelatihan dan penyuluhan LH	60		
Program Penghargaan Lingkungan Hidup untuk Masyarakat				PD yang menangani Bidang Lingkungan Hidup
	% Penghargaan LH utk sekolah	2,87		
	% Penghargaan LH utk kelurahan	43		
Program Penanganan Pengaduan Lingkungan Hidup				PD yang menangani Bidang Lingkungan Hidup
	% kepuasan masyarakat atas penyelesaian pengaduan	80		
Program Pengelolaan Persampahan				PD yang menangani Bidang Lingkungan Hidup
	Persentase pengelolaan sampah	32		
Program Peningkatan Ketenteraman dan Ketertiban Umum				PD yang menangani Bidang Ketenteraman dan Ketertiban Umum serta Perlindungan Masyarakat
	% Penegakan Pelanggaran Produk Hukum Daerah	83		
	% Kecamatan yang kondusif	80		
	Tingkat penyelesaian pelanggaran K3 (Ketertiban, Ketenteraman, Keindahan)	80		
Program Penanggulangan Bencana				
	% penanganan kejadian bencana	100		
	% desa tangguh bencana di kawasan rawan bencana	8		
Program Pencegahan, Penanggulangan, Penyelamatan Kebakaran dan Penyelamatan Non Kebakaran				PD yang menangani Bidang Ketenteraman dan Ketertiban Umum serta Perlindungan Masyarakat
	cakupan pelayanan bencana kebakaran di Kabupaten Rembang	30		
	% sarana prasarana pemadam kebakaran yang representatif	30		
Sasaran 9 : Meningkatnya kualitas hidup penduduk miskin	Indeks Kedalaman Kemiskinan (P1)	2,3	Penyusunan Perencanaan Tenaga Kerja & Penciptaan Lapangan Kerja Mandiri	
	Tingkat Pengangguran Terbuka	4,75		
	Persentase Perumahan dan Kawasan Permukiman yang layak huni	97,51		

Sasaran/Program Pembangunan Daerah	Indikator Sasaran/ Program	Target 2022	Fokus Pembangunan	Perangkat Daerah Penanggung Jawab
Program Pemberdayaan Sosial				PD yang menangani Bidang Sosial
	Persentase PSKS yang dapat melaksanakan UKS	55		
Program Rehabilitasi Sosial				PD yang menangani Bidang Sosial
	Persentase Kemandirian PMKS	15,03		
Program Perlindungan dan Jaminan Sosial				PD yang menangani Bidang Sosial
	Persentase Kemandirian FM	1,6		
Program Penanganan Bencana				PD yang menangani Bidang Sosial
	Persentase Korban Bencana yang Menerima Bantuan Sosial	100		
Program Pengelolaan Taman Makam Pahlawan				PD yang menangani Bidang Sosial
	Persentase Taman Makam dalam Kondisi Baik	100		
Program Perencanaan Tenaga Kerja				PD yang menangani Bidang Tenaga Kerja
	% laporan database tenaga kerja yang dikelola dengan baik	15		
Program Pelatihan Kerja dan Produktivitas Tenaga Kerja				PD yang menangani Bidang Tenaga Kerja
	% Pertumbuhan naker yang mendapatkan pelatihan	50		
Program Penempatan Tenaga Kerja				PD yang menangani Bidang Tenaga Kerja
	% Calon Pencari Kerja yang Ditempatkan	35		
Program Hubungan Industrial				PD yang menangani Bidang Tenaga Kerja
	% perusahaan yang taat aturan	50		
Program Pengelolaan Sumber Daya Ekonomi Untuk Kedaulatan dan Kemandirian Pangan				PD yang menangani Bidang Pangan
	% Ketercukupan kebutuhan beras sesuai angka kecukupan gizi	97,9		
Program Peningkatan Diversifikasi dan Ketahanan Pangan Masyarakat				PD yang menangani Bidang Pangan
	Jumlah pangan pokok non beras, non terigu yang dikembangkan	1		
Program Penanganan Kerawanan Pangan				PD yang menangani Bidang Pangan

Sasaran/Program Pembangunan Daerah	Indikator Sasaran/ Program	Target 2022	Fokus Pembangunan	Perangkat Daerah Penanggung Jawab
	Persentase penanganan kasus kerawanan pangan	0,001		
Program Pengawasan Keamanan Pangan				PD yang menangani Bidang Pangan
	Jumlah pelaku PSAT yang mendapatkan sosialisasi dan pembinaan	15		
Sasaran 10 : Meningkatnya Desa Maju Dan Mandiri	Persentase Desa Maju Dan Mandiri	30,7	Penguatan Destinasi Wisata & Pedesaan menuju Desa Mandiri dan Sejahtera	
Program Penataan Desa				PD yang menangani Bidang Pemberdayaan Masyarakat dan Desa
	% Desa yang telah menetapkan batas wilayah desa	1,7		
Program Peningkatan Kerjasama Desa				PD yang menangani Bidang Pemberdayaan Masyarakat dan Desa
	Persentase Bumdesma Kawasan Perdesaan dan Bumdesma lainnya yang berkontribusi terhadap PADes	55		
Program Administrasi Pemerintahan Desa				PD yang menangani Bidang Pemberdayaan Masyarakat dan Desa
	% Pemerintah Desa dengan pengelolaan keuangan desa yang berkualitas	35		
	Rata-rata IKM desa	20		
	% aparatur dan pengurus kelembagaan desa yang memiliki kompetensi dalam tata kelola Pemerintahan Desa	17		
Program Pemberdayaan Lembaga Kemasyarakatan, Lembaga, Adat dan Masyarakat Hukum Adat				PD yang menangani Bidang Pemberdayaan Masyarakat dan Desa
	Persentase Lembaga kemasyarakatan desa aktif	100		

4.2.4. Pokok-Pokok Pikiran DPRD Kabupaten Rembang

Melalui Rapat Paripurna DPRD Kabupaten Rembang tanggal 19 Maret 2021 tentang Persetujuan Penetapan pokok-pokok hasil kerja komisi menjadi Pokok-Pokok Pikiran DPRD Kabupaten Rembang yang dapat diuraikan sebagai berikut:

1. Bidang Pemerintahan

Pemerintah daerah dituntut lebih berkomitmen dalam mewujudkan Tata Kelola Pemerintahan yang baik (*good governance*) yang menjadi harapan masyarakat. Diperlukan upaya keras dan sistematis untuk memperbaiki kinerja pemerintah daerah bercermin dari hasil evaluasi Raport Dana Insentif Daerah yang masih jauh dari ambang nilai minimal. Dimasa pademi Covid-19, seluruh instansi pemerintah daerah sampai di tingkat pemerintahan desa sebagai garda terdepan pelayanan masyarakat perlu meningkatkan kompetensi serta berinovasi untuk memberikan pelayanan prima pada masyarakat. Seperti hal pelayanan dokumen administrasi kependudukan yang menjadi hak masyarakat harus tetap dipenuhi oleh pemerintah dengan pelayanan yang prima.

2. Bidang Ekonomi dan Keuangan

Dampak pandemi Covid-19 selama ini sangat dirasakan berpengaruh pada urat nadi perekonomian Kabupaten Rembang terutama pada sektor perdagangan termasuk UMKM, sementara sektor pertanian sebagai kontributor dominan perekonomian persisten mengalami pelambatan pertumbuhan. Pemerintah daerah harus mempunyai formula kebijakan yang tepat untuk membangkitkan kembali perekonomian masyarakat dari keterpurukan ditengah kondisi pandemi Covid-19. Untuk itu segenap potensi dan sumber daya yang dimiliki oleh daerah ini harus dapat dimanfaatkan seoptimal mungkin untuk masyarakat melalui keperpihakan regulasi pemerintah daerah serta dukungan sarana prasarana yang memadai.

3. Bidang Pembangunan

Pembangunan infrastruktur jalan, irigasi, perumahan dan permukiman, sarana dan prasarana pendidikan dan kesehatan merupakan tanggung jawab pemerintah daerah yang harus konsisten dilaksanakan secara berkeadilan. Pembangunan infrastruktur dan fasilitas publik harus lebih memperhatikan aspek kualitas konstruksi serta aspek pemerataan wilayah, sehingga daerah pelosok pedesaan juga mendapat porsi infrastruktur memadai yang memberikan rasa keadilan bagi masyarakat termasuk didalamnya penataan sektor perumahan dan permukiman.

4. Bidang Kemasyarakatan

Memperhatikan angka kemiskinan yang masih tergolong tinggi, pemerintah daerah harus lebih berkomitmen untuk memenuhi hak-hak masyarakat di sektor kesehatan, pendidikan dan kesejahteraan rakyat yang merupakan hak dasar setiap manusia. Dimasa pandemi Covid-19, sarana dan prasarana kesehatan harus ditingkatkan dapat dapat melayani seluruh masyarakat Rembang baik di perkotaan maupun di pedesaan. Masih adanya ketimpangan penyediaan sarana dan prasarana pendidikan, pelayanan dan fasilitas kesehatan yang belum memadai, bangunan-bangunan rumah ibadah yang sangat sederhana perlu mendapat perhatian pemerintah daerah untuk segera dituntaskan.

Adapun berdasarkan penyerapan aspirasi masyarakat selama masa reses, rapat dengar pendapat dan kunjunga kerja DPRD Kabupaten Rembang telah terinventarisasi daftar permasalahan

pembangunan daerah termasuk usulan kegiatan dan rekomendasi yang tertuang dalam Pokok-Pokok Pikiran sebagai berikut:

- a. Mewujudkan tata kelola pemerintahan yang baik harus dimulai dari level pemerintahan desa, pemberdayaan aparatur lembaga desa harus dapat dikembangkan melalui peningkatan kompetensi aparatur pemerintahan desa maupun lembaga masyarakat desa serta tidak kalah penting upaya memperbaiki kondisi sarana pelayanan umum termasuk gedung untuk meningkatkan kualitas pelayanan publik di tingkat desa.
- b. Peningkatan kualitas sumberdaya manusia adalah persoalan yang terpenting dalam pembangunan daerah, maka kebijakan pembangunan juga harus menyentuh aspek spiritualitas masyarakat, keberdayaan masyarakat dilingkungan keagamaan, meningkatkan keperdulian sosial kemasyarakatan, peningkatan sarana prasarana dan layanan kesehatan masyarakat hingga menumbuhkan ekonomi kerakyatan dengan memberikan pelatihan dan bantuan peralatan dan modal kepada kelompok usaha masyarakat. Peningkatan layanan pendidikan dasar harus tetap menjadi fokus perhatian kebijakan pembangunan Kabupaten Rembang. Pemantapan sarana dan prasarana pendidikan, khususnya di daerah pedesaan untuk menunjang pemerataan pendidikan. Kondisi lingkungan sekolah yang kurang memadai memerlukan penanganan yang terus menerus dalam menciptakan lingkungan pendidikan yang nyaman untuk proses belajar mengajar terutama di tingkat SD/MTs, TK dan PAUD maupun SMP. Disamping itu kelengkapan sarana prasana belajar juga tidak boleh terabaikan terutama untuk menunjang kegiatan ekstrakurikuler di tingkat SD maupun SMP.
- c. Pengentasan kemiskinan perlu ditunjang dengan peningkatan pelayanan sosial dasar kepada PMKS dan keterpaduan penanganan PMKS. Disamping perlu diperkuat dengan peningkatan ketahanan sosial masyarakat melalui pemberdayaan peran kelompok karang taruna dengan maupun kelompok usaha bersama dalam penanganan PMKS serta peningkatan kapasitas SDM PKH di Kabupaten Rembang.
- d. Untuk mendukung pertumbuhan dan pemerataan ekonomi yang didukung konektivitas antar wilayah. Kondisi infrastruktur jalan beserta sarana prasarana kelengkapan jalan, jaringan irigasi maupun sumberdaya air di Kabupaten Rembang yang mengalami kerusakan perlu segera mendapat penanganan agar tidak semakin parah dan menghambat aktivitas transportasi masyarakat maupun budidaya pertanian. Oleh karenanya perlu segera dilakukan kegiatan rehabilitasi pada poros jalan desa, sarana prasarana kelengkapan jalan, maupun jaringan irigasi di sejumlah tempat yang sedang mengalami kerusakan. Disamping masalah kerusakan, konstruksi pengaman jalan juga perlu dibangun secara bersamaan untuk tujuan meningkatkan umur teknis bangunan utamanya melalui perkuatan tebing jalan dan saluran draenase jalan. Dalam rangka perbaikan kualitas lingkungan perumahan dan kawasan permukiman di sejumlah tempat di Kabupaten Rembang, dipandang perlu untuk meningkatkan penyediaan prasarana dasar terutama penataan akses jalan lingkungan, guna mewujudkan kualitas pemukiman yang lebih layak. Sementara melihat kondisi sejumlah besar keluarga miskin yang masih tinggal di Rumah Tak Layak Huni (RTLH), maka penanganan persoalan RTLH harus menjadi komitmen bersama baik

pemerintah kabupaten maupun pemerintah desa. Pada aspek budidaya pertanian, disamping diperlukan upaya perbaikan kondisi infrastruktur pertanian, upaya modernisasi alat dan mesin pertanian maupun teknologi pertanian yang didukung pemberdayaan KWT serta kelompok tani juga tidak kalah penting untuk meningkatkan produktivitas pertanian. Sedangkan dalam pengembangan peternakan diperlukan upaya peningkatan populasi ternak pada kelompok-kelompok usaha peternakan yang tersebar hampir merata di seluruh wilayah Kabupaten Rembang. Demikian pula untuk sektor perikanan diperlukan upaya peningkatan pemberdayaan kelompok usaha bersama (KUB) mina pengolahan hasil perikanan serta perlengkapan nelayan wilayah pesisir Rembang. Peningkatan daya tarik sektor pariwisata tidak dapat dilepaskan dari faktor kelestarian budaya lokal dalam mendukung even-even pariwisata di Kabupaten Rembang. Disamping memerlukan pembenahan sarana prasarana obyek daya tarik wisata (ODTW) dan peningkatan SDM pariwisata maka kegiatan gelar budaya dan festival budaya perlu kembali digiatkan untuk meningkatkan jumlah kunjungan wisata yang berdampak pada perekonomian masyarakat di wilayah Kabupaten Rembang. Demikian pula keberadaan kelompok seni budaya perlu didukung untuk turut melestarikan budaya daerah.

- e. Pembangunan berwawasan lingkungan dimaksudkan untuk mewujudkan pembangunan yang berkelanjutan dengan memperhatikan daya dukung dan daya tampung lingkungan. Terkait dengan upaya peningkatan kualitas lingkungan di Kabupaten Rembang yang perlu menjadi perhatian adalah peningkatan pengelolaan sampah serta pemenuhan ruang terbuka hijau. Untuk itu kebijakan peningkatan sarana prasaranan persampahan serta penataan ruang terbuka hijau terutama di wilayah perkotaan.
- f. Pengembangan investasi dan ekonomi lokal yang berdaya saing perlu dimulai dengan memberdayakan ekonomi masyarakat di tingkat desa sehingga masyarakat dan desa memiliki kemampuan, pengetahuan dan ketrampilan setara untuk mendapatkan akses terhadap manfaat aset milik negara, pengetahuan, alat produksi, modal dan pasar, serta akses terhadap sumber sumber daya keuangan. Untuk itu kemampuan pengelolaan BUMDes perlu terus dikembangkan untuk memperkuat kemandirian keuangan desa.

4.2.5. Inovasi Kebijakan Daerah

Untuk mengakselerasi pencapaian visi, misi, tujuan dan sasaran pembangunan Kabupaten Rembang, senantiasa dikembangkan inovasi dari mulai perencanaan hingga pelaporan pelaksanaan program dan kegiatan. Pada tabel 4.6 disampaikan tabel inovasi kebijakan pembangunan yang telah dan sedang terus dikembangkannya Pemerintah Kabupaten Rembang sebagaimana yang inovasi kebijakan yang sudah disinggung sebelumnya pada Bab II dokumen ini.

Tabel 4.8
Inovasi Kebijakan Pembangunan

No	Inovasi	Gambaran Inovasi	Keterkaitan dengan Prioritas
1	Inovasi di Bidang Pendidikan a. Gas Pol-12 b. Dharmasiswa c. Dharmaguru	a. Gas Pol merupakan inovasi pelayanan publik dibidang pendidikan yang mana penekanan dilakukan atas dasar “jangan sampai ada anak usia sekolah yang tidak bersekolah”;	Upaya tindak lanjut dalam meningkatkan Indeks Pembangunan Manusia di Kabupaten Rembang dari sisi Pendidikan.

No	Inovasi	Gambaran Inovasi	Keterkaitan dengan Prioritas
		<p>b. Dharmasiswa merupakan inovasi pelayanan publik di bidang Pendidikan dengan cara memberikan bantuan berupa beasiswa kepada siswa/ mahasiswa yang berprestasi dari keluarga kurang mampu.</p> <p>c. Dharmaguru merupakan inovasi pelayanan publik di bidang Pendidikan yang dikhususkan kepada tenaga kependidikan. Inovasi dharmaguru dilakukan dengan menjadikan guru-guru berprestasi sebagai tutor sebaya tenaga pendidik lainnya</p>	
2	Gerbang Gemilang (Gerakan Rembang Gemati Gampil Gamblang)	Merupakan inovasi kebijakan yang dilakukan oleh Pemerintah Kabupaten Rembang dalam rangka penanggulangan kemiskinan. Dalam rangka mempermudah kebijakan yang akan dilakukan tersebut maka disajikan data penduduk miskin dalam satu portal sistem informasi, sehingga kebijakan yang diambil dapat tepat sasaran	Upaya tindak lanjut dalam menangani permasalahan kemiskinan di Kabupaten Rembang yang masih tinggi dengan menintegrasikan
3.	Enjoy Rembang	Merupakan Aplikasi pemandu wisata di Kabupaten Rembang berbasis android. Fitur aplikasi Enjoy Rembang: <ul style="list-style-type: none"> • Data wisata, kuliner, hotel, event, oleh-oleh, seni dan budaya • Penunjuk lokasi • Review wisata 	Upaya tindak lanjut dalam menangani meningkatnya Ancaman Krisis akibat Bencana Alam, Perubahan Iklim dan Penyakit Menular (Wabah, Epidemic, dan Pandemic) yang terjadi pada tahun 2020, dimana sektor pariwisata ber-dampak cukup signifikan.

BAB V

RENCANA KERJA DAN PENDANAAN DAERAH

Bab ini akan menyajikan indikasi rencana program tahun 2022 dan pagu indikatifnya berdasarkan prioritas pembangunan Pemerintah Kabupaten Rembang pada Tahun 2022, yang mempertimbangkan prioritas nasional dan Pemerintah Provinsi Jawa Tengah serta RPJPD Tahun 2005-2025 guna mendukung pembangunan secara menyeluruh.

5.1. Program Prioritas Daerah yang mendukung Prioritas Nasional

Program dalam RKPD 2022 yang mendukung prioritas Nasional. Gambaran dukungan tersebut disajikan dalam matrik berikut ini.

Tabel 5.1
Matrik Persandingan Program RKPD 2022 yang mendukung Prioritas Nasional

NO	Prioritas Nasional	Prioritas Kabupaten	Program Nomenklatur	Indikator Program	Pagu Indikatif	OPD Penanggung Jawab	Jml Progam & anggaran yang mendukung Prioritas Nasional	
1	PN 1 Ketahanan ekonomi untuk pertumbuhan berkualitas dan berkeadilan	Penguatan inovasi dan daya saing nilai tambah produksi pada sektor perekonomian; dan Percepatan Penurunan Angka Kemiskinan	1	PROGRAM PENGELOLAAN SUMBER DAYA EKONOMI UNTUK KEDAULATAN DAN KEMANDIRIAN PANGAN	% Ketercukupan kebutuhan beras sesuai angka kecukupan gizi	Rp 300.000.000	Dinas Pertanian Dan Pangan	1. Jumlah Program Prioritas daerah yang mendukung PN 1 = 22 Program 2. Besaran anggaran mendukung PN 1 = Rp 101.566.425.000 3. Sebesar 3,93 % dari Belanja Proyeksi APBD 2022
			2	PROGRAM PENYEDIAAN DAN PENGEMBANGAN SARANA PERTANIAN	% Pertumbuhan produksi tanaman pangan dan hortikultura	Rp 20.380.000.000		
					% Pertumbuhan produksi tanaman perkebunan			
					% Pertumbuhan populasi ternak			
					% Sarana pertanian dalam kondisi baik			
			3	PROGRAM PENINGKATAN DIVERSIFIKASI DAN KETAHANAN PANGAN MASYARAKAT	Jumlah pangan pokok non beras, non terigu yang dikembangkan	Rp 510.000.000		
			4	PROGRAM PENYEDIAAN DAN PENGEMBANGAN PRASARANA PERTANIAN	% Pertumbuhan produksi tembakau berkualitas baik	Rp 36.529.125.000		
					% Prasarana peternakan dalam kondisi baik			
Indeks Pertanaman								
5	PROGRAM PENANGANAN KERAWANAN PANGAN	% penanganan kIndekss kerawanan pangan	Rp 350.000.000					
6	PROGRAM PENGENDALIAN KESEHATAN HEWAN DAN KESEHATAN MASYARAKAT VETERINER	Angka Kesakitan Ternak	Rp 430.000.000					
7	PROGRAM PENGAWASAN KEAMANAN PANGAN	Jumlah pelaku PSAT yang mendapatkan sosialisasi dan pembinaan	Rp 30.000.000					
8	PROGRAM PENYULUHAN PERTANIAN	% Pertumbuhan kelas kelompok tani	Rp 3.625.000.000					

NO	Prioritas Nasional	Prioritas Kabupaten	Program Nomenklatur	Indikator Program	Pagu Indikatif	OPD Penanggung Jawab	Jml Progam & anggaran yang mendukung Prioritas Nasional	
			9	PROGRAM PENGELOLAAN PERIKANAN TANGKAP	Pertumbuhan produksi perikanan tangkap (Ton)	Rp 15.865.000.000	Dinas Kelautan Dan Perikanan	
			10	PROGRAM PENGELOLAAN PERIKANAN BUDIDAYA	Pertumbuhan produksi perikanan budidaya (Ton)	Rp 5.287.500.000		
			11	PROGRAM PENGAWASAN SUMBER DAYA KELAUTAN DAN PERIKANAN	% Usaha perikanan yang taat peraturan	Rp 40.000.000		
			12	PROGRAM PENGOLAHAN DAN PEMASARAN HASIL PERIKANAN	Pertumbuhan produksi hasil olahan perikanan (Ton)	Rp 1.650.000.000		
			13	PROGRAM PEMBINAAN DAN PENGEMBANGAN KETAHANAN EKONOMI, SOSIAL, DAN BUDAYA	% Masyarakat yang paham terhadap ketahanan, ekonomi, sosial dan budaya	Rp 250.000.000	Kesatuan Bangsa, Politik Dan Perlindungan Masyarakat	
			14	PROGRAM PEMBERDAYAAN DAN PENINGKATAN KELUARGA SEJAHTERA (KS)	Cakupan anggota BKB ber KB	Rp 1.954.800.000	Dinas Sosial, Pemberdayaan Perempuan Dan Keluarga Berencana	
					Cakupan anggota BKR ber KB			
					Cakupan anggota BKL yang ber KB			
					Cakupan PUS anggota UPPKS yng ber KB			
			15	PROGRAM PEMBERDAYAAN LEMBAGA KEMASYARAKATAN, LEMBAGA ADAT DAN MASYARAKAT HUKUM ADAT	% Lembaga kemasyarakatan desa aktif	Rp 1.990.000.000	Dinas Pemberdayaan Masyarakat Dan Desa	
			16	PROGRAM STABILISASI HARGA BARANG KEBUTUHAN POKOK DAN BARANG PENTING	% Kenaikan harga-harga barang kebutuhan pokok	Rp 600.000.000	Dinas Perindustrian, Perdagangan Dan Koperasi Dan Usaha Kecil Dan Menengah	
			17	PROGRAM PENGEMBANGAN UMKM	Jumlah Usaha Kecil	Rp 330.000.000		
			18	PROGRAM PEMBERDAYAAN USAHA MENENGAH, USAHA KECIL, DAN USAHA MIKRO (UMKM)	% Pertumbuhan jumlah tenaga kerja usaha mikro	Rp 580.000.000		

NO	Prioritas Nasional	Prioritas Kabupaten	Program Nomenklatur	Indikator Program	Pagu Indikatif	OPD Penanggung Jawab	Jml Progam & anggaran yang mendukung Prioritas Nasional
			19 PROGRAM PENGEMBANGAN EKONOMI KREATIF MELALUI PEMANFAATAN DAN PERLINDUNGAN HAK KEKAYAAN INTELEKTUAL	% Pertumbuhan usaha Ekraf Pariwisata yang memperoleh HAKI	Rp 80.000.000	Dinas Kebudayaan Dan Pariwisata	
			20 PROGRAM PENGEMBANGAN SUMBER DAYA PARIWISATA DAN EKONOMI KREATIF	% Pertumbuhan Pelaku Ekraf Pariwisata % Pertumbuhan SDM Tenaga Kerja Pariwisata yang berkompeten	Rp 1.690.000.000		
			21 PROGRAM PENINGKATAN DAYA TARIK DESTINASI PARIWISATA	% Pertumbuhan daya tarik Destinasi Pariwisata yang dikembangkan % pertumbuhan kualitas SDM Pariwisata	Rp 2.725.000.000		
			22 PROGRAM PEREKONOMIAN DAN PEMBANGUNAN	% Rumusan Bahan Kebijakan yang menjadi kebijakan bidang adm pembangunan Indeks tata kelola pengadaan barang dan jasa % Rumusan Bahan Kebijakan yang menjadi kebijakan bidang Perekonomian	Rp 6.370.000.000	Sekretariat Daerah	
2	PN 2 Pengembangan wilayah untuk mengurangi kesenjangan dan menjamin pemerataan	Peningkatan Kemandirian Desa	1 PROGRAM PENGELOLAAN SUMBER DAYA AIR (SDA)	% bangunan air/ Irigasi kewenangan Kabupaten dalam kondisi baik	Rp 62.650.000.000	Dinas Pekerjaan Umum Dan Penataan Ruang	1. Jumlah Program Prioritas daerah yang mendukung PN 2 = 15 Program
			2 PROGRAM PENYELENGGARAAN PENATAAN RUANG	% Kesesuaian Pemanfaatan Ruang	Rp 1.150.000.000		
			3 PROGRAM KAWASAN PERMUKIMAN	% Penanganan Kawasan Permukiman Kumuh % rumah tangga yang memiliki akses terhadap hunian yang layak di kawasan kumuh	Rp 1.300.000.000	Dinas Perumahan Dan Kawasan Permukiman	

NO	Prioritas Nasional	Prioritas Kabupaten	Program Nomenklatur	Indikator Program	Pagu Indikatif	OPD Penanggung Jawab	Jml Progam & anggaran yang mendukung Prioritas Nasional	
			4	PROGRAM PERUMAHAN DAN KAWASAN PERMUKIMAN KUMUH	% Rumah Tangga yang memiliki akses terhadap hunian yang layak di Luar Kawasan Kumuh	Rp 6.000.000.000	2. Besaran anggaran mendukung PN 2 = Rp 363.903.619.000	
			5	PROGRAM PENGEMBANGAN SISTEM DAN PENGELOLAAN PERSAMPAHAN REGIONAL	% Rumah Tangga Yang Mengakses Sistem Jaringan Persampahan	Rp 6.100.000.000		
			6	PROGRAM PENINGKATAN PRASARANA, SARANA DAN UTILITAS UMUM (PSU)	% ketercukupan PSU di Perumahan	Rp 8.300.000.000		
			7	PROGRAM PENATAAN BANGUNAN GEDUNG	% Bantuan Teknis Bangunan Gedung	Rp 1.200.000.000		
			8	PROGRAM PENATAAN BANGUNAN DAN LINGKUNGANNYA	% Fasilitasi penyelenggaraan penataan bangunan dan lingkungan	Rp 4.400.000.000		
			9	PROGRAM PENATAGUNAAN TANAH	% Penata Gunaan Tanah	Rp 500.000.000		
			10	PROGRAM PENATAAN DESA	% Desa yang telah menetapkan batas wilayah desa	Rp 45.705.000.000		Dinas Pemberdayaan Masyarakat Dan Desa
			11	PROGRAM ADMINISTRASI PEMERINTAHAN DESA	% Pemerintah Desa dengan pengelolaan keuangan desa yang berkualitas	Rp 137.042.047.000		
				Rata-rata IKM desa	% aparatur dan pengurus kelembagaan desa yang memiliki kompetensi dalam tata kelola Pemerintahan Desa			
			12	PROGRAM PENINGKATAN KERJASAMA DESA	Persentase Bumdesma Kawasan Perdesaan dan Bumdesma lainnya yang berkontribusi terhadap PADes	Rp 2.495.000.000	3. Sebesar 14,07 % dari Belanja Proyeksi APBD 2022	
			13	PROGRAM PEMERINTAHAN DAN KESEJAHTERAAN RAKYAT	% Rumusan Bahan Kebijakan yang menjadi kebijakan bidang Pemerintahan	Rp 81.410.000.000		Sekretariat Daerah

NO	Prioritas Nasional	Prioritas Kabupaten	Program Nomenklatur	Indikator Program	Pagu Indikatif	OPD Penanggung Jawab	Jml Progam & anggaran yang mendukung Prioritas Nasional
				Indeks Reformasi Hukum			
				% Rumusan Bahan kebijakan yang menjadi kebijakan bidang Kesejahteraan Rakyat			
			14 PROGRAM PERLINDUNGAN DAN JAMINAN SOSIAL	% Kemandirian FM	Rp 3.036.572.000	Dinas Sosial, Pemberdayaan Perempuan Dan Keluarga Berencana	
			15 PROGRAM PEMBERDAYAAN SOSIAL	% PSKS yang dapat melaksanakan UKS	Rp 2.615.000.000		
3	PN 3 SDM berkualitas dan berdaya saing	Peningkatan Kualitas Sumberdaya Manusia yang berdaya saing	1 PROGRAM PENGELOLAAN PENDIDIKAN	APK PAUD 3-6 Tahun	Rp 89.844.568.000	Dinas Pendidikan, Pemuda Dan Olah Raga	1. Jumlah Program Prioritas daerah yang mendukung PN 3 = 16 Program
				% Lembaga PAUD yang terakreditasi A			
				% lembaga DIKMAS yang terakreditasi A			
				% Desa Vokasi			
				% Warga negara usia 7-18 tahun dalam pendidikan kesetaraan			
				APM SD/MI/ sederajat			
				% Lembaga SD yang terakreditasi A			
				APM SMP/MTs/ sederajat			
				% Lembaga SMP yg trakreditasi A			
				% Guru yang memenuhi kualifikasi dan berkompentensi			
				% Guru yang memenuhi kualifikasi S1/D-IV			
			2 PROGRAM PENGEMBANGAN KAPASITAS DAYA SAING KEPEMUDAAN	% Prestasi kepemudaan	Rp 2.846.000.000		2. Besaran anggaran mendukung PN 3 = Rp 355.711.323.155
			3 PROGRAM PENGEMBANGAN KAPASITAS KEPRAMUKAAN	% Aktivitas kepramukaan dalam kemasyarakatan	Rp 2.470.000.000		

NO	Prioritas Nasional	Prioritas Kabupaten	Program Nomenklatur	Indikator Program	Pagu Indikatif	OPD Penanggung Jawab	Jml Progam & anggaran yang mendukung Prioritas Nasional
			4 PROGRAM PENGEMBANGAN KAPASITAS DAYA SAING KEOLAHRAGAAN	% Perolehan medali olahraga	Rp 6.624.000.000		3. Sebesar 13,75 % dari Belanja Proyeksi APBD 2022
			5 PROGRAM PENGEMBANGAN KURIKULUM	% Lembaga PAUD dan DIKMAS yang menerapkan kurikulum muatan lokal	Rp 245.000.000		
				% Lembaga SD yang menerapkan kurikulum muatan lokal			
				% Lembaga SMP yang menerapkan kurikulum muatan lokal			
			6 PROGRAM PENDIDIK DAN TENAGA KEPENDIDIKAN	% Satuan Pendidikan yang memiliki GTK bersertifikat pendidik	Rp 85.000.000		
			7 PROGRAM PENINGKATAN KAPASITAS SUMBER DAYA MANUSIA KESEHATAN	% Puskesmas memiliki minimal 9 jenis tenaga kesehatan	Rp 518.105.000	Dinas Kesehatan	
			8 PROGRAM PEMBERDAYAAN MASYARAKAT BIDANG KESEHATAN	Cakupan Pelayanan Kesehatan pada Usia Pendidikan Dasar	Rp 1.244.655.000		
				Cakupan desa siaga mandiri			
			9 PROGRAM PEMENUHAN UPAYA KESEHATAN PERORANGAN DAN UPAYA KESEHATAN MASYARAKAT	AKI	Rp 226.702.781.155	Dinas Kesehatan dan Rsud Dr. R.Soetrasno	
				AKB			
				AKABA			
				Cakupan pelayanan kesehatan ibu hamil			
				Cakupan pelayanan kesehatan ibu bersalin			
				Cakupan pelayanan kesehatan bayi baru lahir			
				Cakupan pelayanan kesehatan balita			
				Cakupan pelayanan kesehatan lansia			
				Prevalensi balita gizi buruk			

NO	Prioritas Nasional	Prioritas Kabupaten	Program Nomenklatur	Indikator Program	Pagu Indikatif	OPD Penanggung Jawab	Jml Progam & anggaran yang mendukung Prioritas Nasional
				Prevalensi stunting			
				Cakupan pelayanan kesehatan orang terduga TBC			
				Cakupan pelayanan kesehatan orang dengan resiko terinfeksi HIV			
				% penanganan Kejadian Luar Biasa (KLB) / wabah penyakit < 24 j			
				Cakupan pelayanan kesehatan penderita Hipertensi			
				Cakupan pelayanan kesehatan penderita Diabetes Militus			
				Cakupan pelayanan kesehatan Usia Produktif			
				Cakupan pelayanan kesehatan Penderita Gangguan Jiwa Berat			
				Cakupan Puskesmas terakreditasi Utama			
				Cakupan RS terakreditasi Utama			
				Cakupan Puskesmas memiliki layanan telekonsultasi			
				Cakupan intervensi terhadap keluarga yang memerlukan			
				Cakupan kepesertaan JKN masyarakat			
				Cakupan desa STBM			
				% Capaian layanan penunjang sesuai standar akreditasi & SPM pelayanan medik dan keperawatan			

NO	Prioritas Nasional	Prioritas Kabupaten	Program Nomenklatur	Indikator Program	Pagu Indikatif	OPD Penanggung Jawab	Jml Progam & anggaran yang mendukung Prioritas Nasional
				% Pemenuhan layanan informasi dan pemanfaatan teknologi informasi			
				% Penanganan komplain dan layanan customer			
				% Karyawan telah mengikuti pelatihan >20 jam			
				Pengembangan kerjasama dengan mitra RS			
			10 PROGRAM REHABILITASI SOSIAL	% Kemandirian PMKS	Rp 8.901.300.000	Dinas Sosial, Pemberdayaan Perempuan Dan Keluarga Berencana	
			11 PROGRAM PENGENDALIAN PENDUDUK	% Ketersediaan Dok Informasi Kependudukan dan KB	Rp 2.016.600.000		
				% Kerjasama yang mendukung Pendidikan kependudukan			
			12 PROGRAM PENGARUSUTAMAAN GENDER DAN PEMBERDAYAAN PEREMPUAN	% Lembaga Pengarusutamaan Gender dan PUHA yang Kuat dan Kembangkan	Rp 1.292.000.000		
				% industri perempuan (IR) yang mendapatkan pendampingan menjadi pelaku usaha			
			13 PROGRAM PEMBINAAN KELUARGA BERENCANA (KB)	% Penggunaan KB MKJP	Rp 9.521.314.000		
				% Unmet Need KB			
			14 PROGRAM PEMENUHAN HAK ANAK (PHA)	% Kelp. Perlindungan Anak Desa/ Kelurahan	Rp 845.000.000		
			15 PROGRAM PERENCANAAN TENAGA KERJA	% Laporan database tenaga kerja yang dikelola dengan baik	Rp 150.000.000	Dinas Penanaman Modal, Pelayanan Terpadu Satu Pintu Dan Tenaga Kerja	
			16 PROGRAM PELATIHAN KERJA DAN PRODUKTIVITAS TENAGA KERJA	% Pertumbuhan naker yang mendapatkan pelatihan	Rp 2.405.000.000		

2022

NO	Prioritas Nasional	Prioritas Kabupaten	Program Nomenklatur	Indikator Program	Pagu Indikatif	OPD Penanggung Jawab	Jml Program & anggaran yang mendukung Prioritas Nasional	
4	PN 4 Revolusi mental dan pembangunan kebudayaan	Peningkatan Kualitas Sumberdaya Manusia yang berdaya saing	1	PROGRAM PERLINDUNGAN PEREMPUAN	% cakupan pelayanan korban kekerasan terhadap perempuan	Rp 284.465.000	Dinas Sosial, Pemberdayaan Perempuan Dan Keluarga Berencana	1. Jumlah Program Prioritas daerah yang mendukung PN 4 = 7 Program 2. Besaran anggaran mendukung PN 4 = Rp 9.356.140.000 3. Sebesar 0,36 % dari Belanja Proyeksi APBD 2022
			2	PROGRAM PERLINDUNGAN KHUSUS ANAK	% cakupan pelayanan korban kekerasan terhadap anak	Rp 296.675.000		
			3	PROGRAM PENGELOLAAN SISTEM DATA GENDER DAN ANAK	% Ketersediaan Data Gender dan Anak	Rp 25.000.000		
			4	PROGRAM PENGEMBANGAN KEBUDAYAAN	% Seni tradisi yang dikembangkan menjadi daya tarik wisata	Rp 2.550.000.000	Dinas Kebudayaan Dan Pariwisata	
			5	PROGRAM PENGELOLAAN PERMUSEUMAN	% Pertumbuhan kunjungan museum	Rp 900.000.000		
			6	PROGRAM PEMBINAAN SEJARAH	% Pertumbuhan Sejarah yang didokumentasikan	Rp 320.000.000		
			7	PROGRAM PELESTARIAN DAN PENGELOLAAN CAGAR BUDAYA	% Cagar budaya yang dilestarikan	Rp 4.980.000.000		
5	PN 5 Infrastruktur untuk ekonomi dan pelayanan dasar	Pemantapan pengendalian tata ruang dan infrastruktur yang meliputi peningkatan ketersediaan air baku	1	PROGRAM PENYELENGGARAAN JALAN	Persentase pertumbuhan jalan dalam kondisi mantap	Rp 292.911.602.000	Dinas Pekerjaan Umum Dan Penataan Ruang	1. Jumlah Program Prioritas daerah yang mendukung PN 5 = 5 Program 2. Besaran anggaran mendukung PN 5 = Rp 335.886.602.000
			2	PROGRAM PENGEMBANGAN JASA KONSTRUKSI	% Bantuan Layanan Jasa Konstruksi	Rp 550.000.000		
			3	PROGRAM PENGELOLAAN DAN PENGEMBANGAN SISTEM DRAINASE	% panjang drainase dalam kondisi mantap	Rp 25.635.000.000	Dinas Pekerjaan Umum Dan Penataan Ruang dan Dinas Perumahan Dan Kawasan Permukiman	
					% panjang drainase dalam kondisi mantap			
			4	PROGRAM PENGELOLAAN DAN PENGEMBANGAN SISTEM PENYEDIAAN AIR MINUM	% Rumah Tangga Yang Mengakses Air Minum Layak	Rp 8.750.000.000	Dinas Perumahan Dan Kawasan Permukiman	
5	PROGRAM PENYELENGGARAAN LALU	% ketersediaan Perlengkapan Jalan di jalan Kabupaten	Rp 8.040.000.000	Dinas Perhubungan				

NO	Prioritas Nasional	Prioritas Kabupaten	Program Nomenklatur	Indikator Program	Pagu Indikatif	OPD Penanggung Jawab	Jml Progam & anggaran yang mendukung Prioritas Nasional	
			LINTAS DAN ANGKUTAN JALAN (LLAJ)	% kendaraan laik jalan % angkutan umum yang melayani wilayah yang tersedia jaringan jalan % Lalu lintas berkeselamatan % terminal dan perparkiran yang terkelola % manajemen rekayasa lalu lintas yang terlaksana % Audit dan Inspeksi Keselamatan LLAJ			3. Sebesar 12,98 % dari Belanja Proyeksi APBD 2022	
6	PN 6 Lingkungan hidup, ketahanan bencana, dan perubahan iklim	Penurunan Ancaman Krisis akibat Perubahan Iklim dan Penyakit Menular (Wabah, Epidemic, dan Pandemic)	1	PROGRAM SEDIAAN FARMASI, ALAT KESEHATAN DAN MAKANAN MINUMAN	% Puskesmas dengan sarana dan prasarana yang memadai % Ketersediaan obat esensial di Puskesmas	Rp 420.300.000	Dinas Kesehatan	1. Jumlah Program Prioritas daerah yang mendukung PN 6 = 15 Program 2. Besaran anggaran mendukung PN 6 = Rp 21.525.621.000 3. Sebesar 0,83 % dari Belanja Proyeksi APBD 2022
			2	PROGRAM PENGELOLAAN DAN PENGEMBANGAN SISTEM AIR LIMBAH	% Rumah Tangga Yang Mengakses Sistem Air Limbah Layak	Rp 2.850.000.000	Dinas Perumahan Dan Kawasan Permukiman	
			3	PROGRAM PENANGGULANGAN BENCANA	% Penanganan kejadian bencana	Rp 3.588.000.000	Badan Penanggulangan Bencana Daerah	
					% Desa tangguh bencana di kawasan rawan bencana			
			4	PROGRAM PENCEGAHAN, PENANGGULANGAN, PENYELAMATAN KEBAKARAN DAN PENYELAMATAN NON KEBAKARAN	cakupan pelayanan bencana kebakaran di Kabupaten Rembang	Rp 1.311.200.000	Satuan Polisi Pamong Praja	
					% sarana prasarana pemadam kebakaran yang representatif			
5	PROGRAM PENANGANAN BENCANA	% Korban Bencana yang Menerima Bantuan Sosial	Rp 764.800.000	Dinas Sosial, Pemberdayaan Perempuan Dan Keluarga Berencana				
6	PROGRAM PENGENDALIAN DAN PENANGGULANGAN BENCANA PERTANIAN	% Luas lahan TPH yang dikendalikan dari serangan OPT	Rp 150.000.000	Dinas Pertanian Dan Pangan				

NO	Prioritas Nasional	Prioritas Kabupaten	Program Nomenklatur	Indikator Program	Pagu Indikatif	OPD Penanggung Jawab	Jml Progam & anggaran yang mendukung Prioritas Nasional
				% luas lahan perkebunan yang dikendalikan dari serangan OPT			
			7 PROGRAM PERENCANAAN LINGKUNGAN HIDUP	% Ketercapaian target IKLH	Rp 150.000.000	Dinas Lingkungan Hidup	
			8 PROGRAM PENGENDALIAN PENCEMARAN DAN/ATAU KERUSAKAN LINGKUNGAN HIDUP	% Hasil Pemantauan Lingkungan Tidak Melebihi Cemar Ringan	Rp 1.020.000.000		
			9 PROGRAM PENGELOLAAN KEANEKARAGAMAN HAYATI (KEHATI)	% Luas RTH Baru/ Terfasilitasi	Rp 1.600.000.000		
			10 PROGRAM PENGENDALIAN BAHAN BERBAHAYA DAN BERACUN (B3) DAN LIMBAH BAHAN BERBAHAYA DAN BERACUN (LIMBAH B3)	% Perusahaan yg memilki TPS limbah B3	Rp 80.000.000		
			11 PROGRAM PEMBINAAN DAN PENGAWASAN TERHADAP IZIN LINGKUNGAN DAN IZIN PERLINDUNGAN DAN PENGELOLAAN LINGKUNGAN HIDUP (PPLH)	% Izin lingkungan yg terfasilitasi	Rp 60.000.000		
			12 PROGRAM PENINGKATAN PENDIDIKAN, PELATIHAN DAN PENYULUHAN LINGKUNGAN HIDUP UNTUK MASYARAKAT	% peserta yang memperoleh pendidikan, pelatihan dan penyuluhan LH	Rp 300.000.000		
			13 PROGRAM PENGHARGAAN LINGKUNGAN HIDUP UNTUK MASYARAKAT	% Penghargaan LH utk sekolah	Rp 150.000.000		
				% Penghargaan LH utk kelurahan			
			14 PROGRAM PENANGANAN PENGADUAN LINGKUNGAN HIDUP	% kepuasan masyarakat atas penyelesaian pengaduan	Rp 65.000.000		
			15 PROGRAM PENGELOLAAN PERSAMPAHAN	% pengelolaan sampah	Rp 9.016.321.000		

NO	Prioritas Nasional	Prioritas Kabupaten	Program Nomenklatur	Indikator Program	Pagu Indikatif	OPD Penanggung Jawab	Jml Progrom & anggaran yang mendukung Prioritas Nasional		
7	PN 7 Stabilitas polhukhankam dan transformasi pelayanan publik	Pemantapan Kualitas Tata Kelola Pemerintahan	1	PROGRAM PENINGKATAN KETENTERAMAN DAN KETERTIBAN UMUM	% Penegakan Pelanggaran Produk Hukum Daerah	Rp 1.464.000.000	Satuan Polisi Pamong Praja	1. Jumlah Program Prioritas daerah yang mendukung PN 7 = 48 Program	
				% Kecamatan yang kondusif					
				Tingkat penyelesaian pelanggaran K3 (Ketertiban, Ketentraman, Keindahan)					
			2	PROGRAM PENGUATAN IDEOLOGI PANCASILA DAN KARAKTER KEBANGSAAN	% Masyarakat yang paham terhadap ideologi Pancasila dan wasbang	Rp 254.000.000	Kesatuan Bangsa, Politik Dan Perlindungan Masyarakat		2. Besaran anggaran mendukung PN 7 = Rp 494.186.910.550
			3	PROGRAM PENINGKATAN PERAN PARTAI POLITIK DAN LEMBAGA PENDIDIKAN MELALUI PENDIDIKAN POLITIK DAN PENGEMBANGAN ETIKA SERTA BUDAYA POLITIK	% Peran partai politik dan Lembaga Pendidikan yang paham politik dan etika serta budaya politik	Rp 1.238.615.000			
			4	PROGRAM PEMBERDAYAAN DAN PENGAWASAN ORGANISASI KEMASYARAKATAN	% ORMAS yang paham terhadap ketahanan bangsa	Rp 1.635.000.000	Dinas Kependudukan Dan Pencatatan Sipil		
			5	PROGRAM PENINGKATAN KEWASPADAAN NASIONAL DAN PENINGKATAN KUALITAS DAN FASILITASI PENANGANAN KONFLIK SOSIAL	% Masyarakat yang paham terhadap kewaspadaan nasional dan deteksi dini terhadap konflik sosial	Rp 416.000.000			
6	PROGRAM PENDAFTARAN PENDUDUK	% kepemilikan KTP - E1	Rp 1.343.900.000	Dinas Kependudukan Dan Pencatatan Sipil					
		% Kepemilikan KK							
		% Kepemilikan KIA							
7	PROGRAM PENCATATAN SIPIL	% Kepemilikan Dokumen Pindah Datang	Rp 200.000.000						
		% penerbitan akta kelahiran							
		% penerbitan akta kematian							
			% Kepemilikan Penetapan Status Keluarga						

NO	Prioritas Nasional	Prioritas Kabupaten	Program Nomenklatur	Indikator Program	Pagu Indikatif	OPD Penanggung Jawab	Jml Progam & anggaran yang mendukung Prioritas Nasional
			8 PROGRAM PENGELOLAAN INFORMASI ADMINISTRASI KEPENDUDUKAN	% Ketersediaan data kependudukan yang dimutakhirkan	Rp 930.000.000		3. Sebesar 19,10 % dari Belanja Proyeksi APBD 2022
			9 PROGRAM PENGELOLAAN PROFIL KEPENDUDUKAN	% profil data kependudukan	Rp 40.000.000		
			10 PROGRAM INFORMASI DAN KOMUNIKASI PUBLIK	% cakupan pelayanan informasi publik	Rp 897.000.000	Dinas Komunikasi Dan Informatika	
			11 PROGRAM PENYELENGGARAAN STATISTIK SEKTORAL	% publikasi data statistik sektoral di lingkup daerah kabupaten/kota	Rp 150.000.000		
			12 PROGRAM PENYELENGGARAAN PERSANDIAN UNTUK PENGAMANAN INFORMASI	Indeks tata kelola	Rp 250.000.000		
				Indeks pengelolaan resiko			
				Indeks kerangka kerja keamanan informasi			
				Indeks pengelolaan aset			
				Indeks teknologi dan keamanan informasi			
			13 PROGRAM APLIKASI INFORMATIKA	Indeks Kebijakan Internal Tata Kelola SPBE	Rp 2.750.000.000		
				Indeks Perencanaan Strategis SPBE			
				Indeks teknologi, informasi dan komunikasi			
				Indeks penyelenggaraan SPBE			
				Indeks penerapan manajemen SPBE			
				Indeks pelaksanaan audit TIK			
				Indeks layanan administrasi pemerintahann berbasis elektronik			
			Indeks layanan publik berbasis elektronik				
			14 PROGRAM PENGEMBANGAN IKLIM PENANAMAN MODAL	% pertumbuhan investasi	Rp 150.000.000	Dinas Penanaman Modal, Pelayanan Terpadu Satu	

NO	Prioritas Nasional	Prioritas Kabupaten	Program Nomenklatur	Indikator Program	Pagu Indikatif	OPD Penanggung Jawab	Jml Progam & anggaran yang mendukung Prioritas Nasional
			15 PROGRAM PROMOSI PENANAMAN MODAL	% pertumbuhan investor	Rp 255.000.000	Pintu Dan Tenaga Kerja	
			16 PROGRAM PENEMPATAN TENAGA KERJA	% Calon Pencari Kerja yang Ditempatkan	Rp 202.000.000		
			17 PROGRAM PELAYANAN PENANAMAN MODAL	% penyelesaian permohonan perijinan dan non perijinan sesuai SOP	Rp 920.000.000		
				% penyelesaian penanganan pengaduan permasalahan perijinan dan non perijinan			
			18 PROGRAM HUBUNGAN INDUSTRIAL	% perusahaan yang taat aturan	Rp 325.000.000		
			19 PROGRAM PENGENDALIAN PELAKSANAAN PENANAMAN MODAL	% investor yang taat peraturan	Rp 60.000.000		
			20 PROGRAM PENGELOLAAN DATA DAN SISTEM INFORMASI PENANAMAN MODAL	% laporan pelayanan perijinan dan non perijinan yang dikelola dengan baik	Rp 50.000.000		
			21 PROGRAM KEPEGAWAIAN DAERAH	% Pemenuhan kebutuhan ASN	Rp 5.961.250.000	Badan Kepegawaian Daerah	
				% tingkat ketersediaan data dan informasi kepegawaian			
				% tingkat penyelesaian layanan administrasi kepegawaian			
				% PNS yang sudah dinilai kompetensinya			
				% Tingkat disiplin kerja ASN			
				% pemenuhan kekosongan jabatan ASN sesuai kompetensi			
			22 PROGRAM PENGEMBANGAN SUMBER DAYA MANUSIA	% ASN yang mengikuti diklat sesuai kebutuhan	Rp 9.777.839.000		
			23 PROGRAM PENYELENGGARAAN PENGAWASAN	% Tindak lanjut hasil temuan pemeriksaan yang telah sesuai rekomendasi	Rp 4.527.285.000	Inspektorat	

NO	Prioritas Nasional	Prioritas Kabupaten	Program Nomenklatur	Indikator Program	Pagu Indikatif	OPD Penanggung Jawab	Jml Progam & anggaran yang mendukung Prioritas Nasional
			24	PROGRAM PERUMUSAN KEBIJAKAN, PENDAMPINGAN DAN ASISTENSI	% Penurunan temuan berulang hasil pemeriksaan	Rp 2.765.150.000	
			25	PROGRAM PERENCANAAN, PENGENDALIAN DAN EVALUASI PEMBANGUNAN DAERAH	% capaian indikator urusan RPJMD % tingkat kepuasan PD dalam pemanfaatan Informasi Pembangunan dan Sistem Informasi Pembangunan Daerah	Rp 909.000.000	Badan Perencanaan Pembangunan Daerah
			26	PROGRAM PENELITIAN DAN PENGEMBANGAN DAERAH	% implementasi Riset dan Pengembangan % Inovasi dan Teknologi yang Diterapkan	Rp 1.150.000.000	
			27	PROGRAM KOORDINASI DAN SINKRONISASI PERENCANAAN PEMBANGUNAN DAERAH	Rata-rata Nilai Komponen Perencanaan Kinerja Rumpun Infrastruktur dan Kewilayahan % tingkat harmonisasi Perencanaan Rumpun Infrastruktur dan Kewilayahan Rata-rata Nilai Perencanaan Kinerja rumpun Pemerintahan dan Pembangunan Manusia % tingkat harmonisasi Perencanaan rumpun Pemerintahan dan Pembangunan Manusia Rata-rata Nilai Perencanaan Kinerja rumpun Perekonomian dan SDA % tingkat harmonisasi Perencanaan rumpun rumpun Perekonomian dan SDA	Rp 3.175.000.000	
			28	PROGRAM PEMASARAN PARIWISATA	% Pertumbuhan kunjungan wisatawan	Rp 2.785.000.000	Dinas Kebudayaan Dan Pariwisata

2022

NO	Prioritas Nasional	Prioritas Kabupaten	Program Nomenklatur	Indikator Program	Pagu Indikatif	OPD Penanggung Jawab	Jml Progam & anggaran yang mendukung Prioritas Nasional	
			29	PROGRAM PELAYANAN IZIN USAHA SIMPAN PINJAM	% KSP/USP memiliki IUSP	Rp 20.000.000	Dinas Perindustrian, Perdagangan Dan Koperasi Dan Usaha Kecil Dan Menengah	
			30	PROGRAM PERIZINAN DAN PENDAFTARAN PERUSAHAAN	% usaha dagang yang tertib usaha	Rp 110.000.000		
			31	PROGRAM PERENCANAAN DAN PEMBANGUNAN INDUSTRI	% pertumbuhan usaha industri	Rp 1.685.000.000		
			32	PROGRAM PENINGKATAN SARANA DISTRIBUSI PERDAGANGAN	% cakupan pasar sesuai peraturan perundang-undangan	Rp 5.970.000.000		
			33	PROGRAM PENGENDALIAN IZIN USAHA INDUSTRI KABUPATEN/KOTA	% usaha industri yang memiliki ijin usaha	Rp 40.000.000		
			34	PROGRAM PENGELOLAAN SISTEM INFORMASI INDUSTRI NASIONAL	% usaha industri yang mIndeksk database	Rp 65.000.000		
			35	PROGRAM STANDARDISASI DAN PERLINDUNGAN KONSUMEN	% alat UTPP sesuai standar	Rp 200.000.000		
			36	PROGRAM PENGGUNAAN DAN PEMASARAN PRODUK DALAM NEGERI	% produk dalam negeri yang dipasarkan di pasar rakyat dan retail modern	Rp 500.000.000		
			37	PROGRAM PENGELOLAAN KEUANGAN DAERAH	% Ketepatan Waktu Penetapan Perda APBD (Induk & Perubahan)	Rp 417.025.713.750		Badan Pendapatan, Pengelolaan Keuangan dan Aset Daerah
					% Realisasi Belanja terhadap Target Belanja yang telah ditetapkan			
					% Penyampaian LKPD Akuntabel dan Tepat Waktu			
			38	PROGRAM PENGELOLAAN BARANG MILIK DAERAH	% Perangkat daerah yang pengelolaan BMD baik/ tertib dan akuntabel	Rp 2.000.000.000		
			39	PROGRAM PENGELOLAAN PENDAPATAN DAERAH	% Peningkatan Wajib Pajak Daerah	Rp 5.285.000.000		
							% Realisasi Penerimaan PAD	
			40	PROGRAM PENGELOLAAN ARSIP	% OPD Yang Tertib Administrasi Kearsipan	Rp 2.340.366.000	Dinas Kearsipan dan Perpustakaan	

2022

NO	Prioritas Nasional	Prioritas Kabupaten	Program Nomenklatur	Indikator Program	Pagu Indikatif	OPD Penanggung Jawab	Jml Progam & anggaran yang mendukung Prioritas Nasional
			41	PROGRAM PEMBINAAN PERPUSTAKAAN	% Peningkatan Perpustakaan Yang Aktif (Cakupan pelayanan umum perpustakaan)	Rp 740.413.800	Kecamatan se-Kabupaten Rembang
			42	PROGRAM PELESTARIAN KOLEKSI NASIONAL DAN NASKAH KUNO	% Koleksi nasional dan naskah kuno yang dilestarikan	Rp 175.000.000	
			43	PROGRAM PERIZINAN PENGGUNAAN ARSIP	% Penggunaan Arsip yang mendapatkan izin	Rp 50.000.000	
			44	PROGRAM PENYELENGGARAAN PEMERINTAHAN DAN PELAYANAN PUBLIK	Capaian urusan pemerintahan yang dilipihkan ke camat	Rp 3.318.390.000	
			45	PROGRAM PEMBERDAYAAN MASYARAKAT DESA DAN KELURAHAN	% kontribusi dana desa/ kelurahan untuk pemberdayaan masyarakat	Rp 7.313.375.000	
					Jumlah desa dengan swadaya masyarakat \geq Rp. 20.000.000,-		
			46	PROGRAM KOORDINASI KETENTRAMAN DAN KETERTIBAN UMUM	Cakupan penyelenggaraan urusan ketentraman dan ketertiban umum	Rp 994.466.000	
			47	PROGRAM PENYELENGGARAAN URUSAN PEMERINTAHAN UMUM	Cakupan penyelenggaraan urusan pemerintahan umum	Rp 653.147.000	
			48	PROGRAM PEMBINAAN DAN PENGAWASAN PEMERINTAHAN DESA	% desa dengan tata kelola pemerintah baik	Rp 1.120.000.000	

5.2. Program berdasarkan Urusan

5.2.1 Urusan Wajib Pelayanan Dasar

5.2.1.1 Urusan Pendidikan

a. Program Pengelolaan Pendidikan

Fokus kegiatan adalah Pengelolaan Pendidikan Sekolah Dasar; Pengelolaan Pendidikan Sekolah Menengah Pertama; Pengelolaan Pendidikan Anak Usia Dini (PAUD); Pengelolaan Pendidikan Nonformal/Kesetaraan.

b. Program Pengembangan Kurikulum

Fokus kegiatan adalah Penetapan Kurikulum Muatan Lokal Pendidikan Anak Usia Dini dan Pendidikan Masyarakat; Penetapan Kurikulum Muatan Lokal Pendidikan Dasar.

c. Program Pendidik dan Tenaga Kependidikan

Fokus kegiatan adalah Pemerataan Kuantitas dan Kualitas Pendidik dan Tenaga Kependidikan bagi Satuan Pendidikan Dasar, PAUD, dan Pendidikan Nonformal/Kesetaraan.

d. Program Pengendalian Perizinan Pendidikan

Fokus kegiatan adalah Penerbitan Izin PAUD dan Pendidikan Nonformal yang Diselenggarakan oleh Masyarakat; Penerbitan Izin Pendidikan Dasar yang Diselenggarakan oleh Masyarakat.

5.2.1.2 Urusan Kesehatan

a. Program Pemenuhan Upaya Kesehatan Perorangan dan Upaya Kesehatan Masyarakat

Fokus kegiatan adalah Penyediaan Fasilitas Pelayanan Kesehatan untuk UKM dan UKP Kewenangan Daerah Kabupaten Kota; Penyediaan Layanan Kesehatan untuk UKM dan UKP Rujukan Tingkat Daerah Kabupaten/Kota.

b. Program Peningkatan Kapasitas Sumber Daya Manusia Kesehatan

Fokus kegiatan adalah Pemberian Izin Praktik Tenaga Kesehatan Di Wilayah Kabupaten/Kota; Perencanaan Kebutuhan dan Pendayagunaan SDM untuk UKP dan UKM Manusia di Wilayah Kab/ Kota; Pengembangan Mutu dan Peningkatan Kompetensi Teknis SDM Kes Tingkat Daerah Kabupaten/Kota.

c. Program Sediaan Farmasi, Alat Kesehatan dan Makanan Minuman

Fokus kegiatan adalah Pemberian Sertifikat Produksi untuk Sarana Produksi Alkes Kelas 1 Tertentu & Perbekalan Kesehatan Rumah Tangga Kelas 1 tertentu Perusahaan RT; Pemeriksaan dan Tindak Lanjut Hasil Pemeriksaan Post Market pada Produksi dan Produk Makanan Minuman Industri Rumah Tangga.

d. Program Pemberdayaan Masyarakat Bidang Kesehatan

Fokus kegiatan adalah Pelaksanaan Sehat dalam rangka Promotif Preventif Tingkat Daerah Kabupaten/Kota; Advokasi, Pemberdayaan, Kemitraan, Peningkatan Peran serta Masyarakat dan Lintas Sektor Tingkat Daerah Kabupaten/Kota.

5.2.1.3 Urusan Pekerjaan Umum dan Penataan Ruang

a. Program Pengelolaan Sumber Daya Air (SDA)

Fokus kegiatan adalah Pengelolaan SDA dan Bangunan Pengaman Pantai pada Wilayah Sungai (WS) dalam 1 (satu) Daerah Kabupaten/Kota; dan Pengembangan dan Pengelolaan Sistem Irigasi

Primer dan Sekunder pada Daerah Irigasi yang Luasnya dibawah 1000 Ha dalam 1 (satu) Daerah Kabupaten.

b. Program Pengelolaan dan Pengembangan Sistem Penyediaan Air Minum

Fokus kegiatan adalah Pengelolaan dan Pengembangan Sistem Penyediaan Air Minum (SPAM) di Daerah Kabupaten/Kota.

c. Program Pengembangan Sistem dan Pengelolaan Persampahan Regional

Fokus kegiatan adalah Pengembangan Sistem dan Pengelolaan Persampahan di Daerah Kabupaten/Kota.

d. Program Pengelolaan dan Pengembangan Sistem Air Limbah

Fokus kegiatan adalah Pengelolaan dan Pengembangan Sistem Air Limbah Domestik dalam Daerah.

e. Program Pengelolaan dan Pengembangan Sistem Drainase

Fokus kegiatan adalah Pengelolaan dan Pengembangan Sistem Air Limbah Domestik dalam Daerah.

f. Program Penataan Bangunan Gedung

Fokus kegiatan adalah Penyelenggaraan Bangunan Gedung di Wilayah Daerah Kabupaten/Kota, Pemberian Izin Mendirikan Bangunan (IMB) dan Sertifikat Laik Fungsi Bangunan Gedung.

g. Program Penataan Bangunan dan Lingkungannya

Fokus kegiatan adalah Penyelenggaraan Penataan Bangunan dan Lingkungannya di Daerah Kabupaten/Kota.

h. Program Penyelenggaraan Jalan

Fokus kegiatan adalah Penyelenggaraan Jalan Kabupaten/Kota.

i. Program Pengembangan Jasa Konstruksi

Fokus kegiatan adalah Penyelenggaraan Pelatihan Tenaga Terampil Konstruksi; Penyelenggaraan Sistem Informasi Jasa Konstruksi Cakupan Daerah Kabupaten/Kota; Penerbitan Izin Usaha Jasa Konstruksi Nasional (NonKecil dan Kecil); Pengawasan Tertib Usaha, Tertib Penyelenggaraan dan Tertib Pemanfaatan Jasa Konstruksi.

j. Program Penyelenggaraan Panataan Ruang

Fokus kegiatan adalah Penetapan Rencana Tata Ruang Wilayah (RTRW) dan Rencana Rinci Tata Ruang (RRTR) Kabupaten/Kota; Koordinasi dan sinkronisasi Perencanaan Tata Ruang Daerah Kabupaten/Kota; Koordinasi dan sinkronisasi Pengendalian Pemanfaatan Tata Ruang Daerah Kabupaten/Kota.

5.2.1.4 Urusan Perumahan Rakyat dan Kawasan Permukiman

a. Program Pengembangan Perumahan

Fokus kegiatan adalah Pendataan Penyediaan dan Rehabilitasi Rumah Korban Bencana atau Relokasi Program Kabupaten/Kota; Sosialisasi dan Persiapan Penyediaan dan Rehabilitasi Rumah Korban Bencana atau Relokasi Program Kabupaten/Kota; Pembangunan dan Rehabilitasi Rumah Korban Bencana atau Relokasi Program Kabupaten/Kota; Pendistribusian dan Serah Terima Rumah bagi Korban Bencana atau Relokasi Program Kabupaten/Kota; Pembinaan Pengelolaan Rumah Susun Umum dan/atau Rumah Khusus; Penerbitan Izin Pembangunan dan Pengembangan Perumahan.

b. Program Kawasan Permukiman

Fokus kegiatan adalah Penataan dan peningkatan kualitas kawasan permukiman kumuh dengan luas dibawah 10 (sepuluh) ha;

Peningkatan Kualitas Kawasan Permukiman Kumuh dengan Luas di Bawah 10 (sepuluh) Ha.

c. Program Perumahan dan Kawasan Permukiman Kumuh

Fokus kegiatan adalah Pencegahan Perumahan dan Kawasan Permukiman Kumuh pada Daerah Kabupaten/Kota.

d. Program Peningkatan Prasarana, Sarana dan Utilitas Umum (PSU)

Fokus kegiatan adalah Urusan Penyelenggaraan PSU Perumahan.

5.2.1.5 Urusan Ketertiban Umum dan Perlindungan Masyarakat

a. Program Peningkatan Ketenteraman dan Ketertiban Umum

Fokus kegiatan adalah Penanganan gangguan ketenteraman dan ketertiban umum dalam 1 daerah kabupaten/kota; Penegakan peraturan daerah kabupaten/kota; Pembinaan penyidik pegawai negeri sipil (PPNS).

b. Program Penanggulangan Bencana

Fokus kegiatan adalah Pelayanan Informasi Rawan Bencana Kabupaten/Kota; Pelayanan Pencegahan dan Kesiapsiagaan Terhadap Bencana; Pelayanan Penyelamatan dan Evakuasi Korban Bencana; Penataan Sistem Dasar Penanggulangan Bencana

c. Program Pencegahan, Penanggulangan, Penyelamatan Kebakaran Dan Penyelamatan Non Kebakaran

Fokus kegiatan adalah Pencegahan pengendalian, Penyelamatan, dan Penanganan bahan berbahaya beracun kebakaran dalam daerah kabupaten/kota; Pemberdayaan Masyarakat dalam Pencegahan kebakaran; Inspeksi peralatan Proteksi Kebakaran.

5.2.1.6 Urusan Sosial

a. Program Rehabilitasi Sosial

Fokus kegiatan adalah Rehabilitasi Sosial Dasar Penyandang Disabilitas Terlantar, Anak Terlantar, Lanjut Usia Terlantar, serta Gelandangan Pengemis di Luar Panti Sosial; Rehabilitasi Sosial Penyandang Masalah Kesejahteraan Sosial (PMKS) Lainnya Bukan Korban HIV/AIDS dan NAPZA di Luar Panti Sosial.

b. Program Perlindungan dan Jaminan Sosial

Fokus kegiatan adalah Pengelolaan Data Fakir Miskin Cakupan Daerah Kabupaten/Kota.

c. Program Penanganan Bencana

Fokus kegiatan adalah Perlindungan Sosial Korban Bencana Alam dan Sosial Kabupaten/Kota; Penyelenggaraan Pemberdayaan Masyarakat terhadap Kesiapsiagaan Bencana Kabupaten/Kota.

d. Program Pengelolaan Taman Makam Pahlawan

Fokus kegiatan adalah Pemeliharaan Taman Makam Pahlawan Nasional Kabupaten/Kota.

e. Program Pemberdayaan Sosial

Fokus kegiatan adalah Pengembangan Potensi Sumber Kesejahteraan Sosial Daerah Kabupaten/Kota

5.2.2 Urusan Wajib Bukan Pelayanan Dasar

5.2.2.1 Urusan Tenaga Kerja

a. Program Perencanaan Tenaga Kerja

Fokus kegiatan adalah Penyusunan Rencana Tenaga Kerja (RTK).

b. Program Pelatihan Kerja dan Produktivitas Tenaga Kerja

Fokus kegiatan adalah Pelaksanaan pelatihan berdasarkan unit kompetensi; Pembinaan Lembaga Pelatihan Kerja Swasta; Perijinan

dan pendaftaran lembaga pelatihan kerja; Konsultasi produktivitas pada perusahaan kecil; Pengukuran produktivitas tingkat daerah kabupaten/ kota.

c. Program Penempatan Tenaga Kerja

Fokus kegiatan adalah Pelayanan antar kerja di daerah kabupaten/kota; Penerbitan ijin Lembaga Pelatihan Tenaga Kerja Swasta (LPTKS) dalam satu kabupaten/kota; Pengelolaan Informasi pasar Kerja; Perlindungan PMI (Pra dan Purna Penempatan) di daerah kabupaten/kota; Penerbitan perpanjangan IMTA yang lokasi kerja dalam satu daerah kabupaten/kota.

d. Program Hubungan Industrial

Fokus kegiatan adalah Pengesahan peraturan perusahaan dan pendaftaran perjanjian kerja bersama untuk perusahaan yang hanya beroperasi dalam 1 (satu) daerah kabupaten/kota; Pencegahan dan penyelesaian perselisihan hubungan industrial, mogok kerja dan penutupan perusahaan di daerah kabupaten/kota.

5.2.2.2 Urusan Pemberdayaan Perempuan dan Perlindungan Anak

a. Program Pengarusutamaan Gender dan Pemberdayaan Perempuan

Fokus kegiatan adalah Pelembagaan Pengarusutamaan Gender (PUG) pada Lembaga Pemerintah Kewenangan Kabupaten/Kota; Pemberdayaan Perempuan Bidang Politik, Hukum, Sosial, dan Ekonomi pada Organisasi Kemasyarakatan Kewenangan Kabupaten/Kota.

b. Program Perlindungan Perempuan

Fokus kegiatan adalah Pencegahan Kekerasan terhadap Perempuan Lingkup Daerah Kabupaten/Kota; Penyediaan Layanan Rujukan Lanjutan bagi Perempuan Korban Kekerasan yang Memerlukan Koordinasi Kewenangan Kabupaten/Kota; Penguatan dan Pengembangan Lembaga Penyedia Layanan Perlindungan Perempuan Tingkat Daerah Kabupaten/Kota.

c. Program Pengelolaan Sistem Data Gender dan Anak

Fokus kegiatan adalah Pengumpulan, Pengolahan Analisis dan Penyajian Data Gender dan Anak Dalam Kelembagaan Data di Tingkat Daerah Kabupaten/Kota.

d. Program Pemenuhan Hak Anak (PHA)

Fokus kegiatan adalah Pelembagaan PHA pada Lembaga Pemerintah, Non pemerintah, dan Dunia Usaha Kewenangan Kabupaten/Kota; Penguatan dan Pengembangan Lembaga Penyedia Layanan Peningkatan Kualitas Hidup Anak Kewenangan Kabupaten/Kota.

e. Program Perlindungan Khusus Anak

Fokus kegiatan adalah Pencegahan Kekerasan Terhadap Anak yang Melibatkan para Pihak Lingkup Daerah Kabupaten/Kota; Penyediaan Layanan bagi Anak yang Memerlukan Perlindungan Khusus yang Memerlukan Koordinasi Tingkat Daerah Kabupaten/Kota; Penguatan dan Pengembangan Lembaga Penyedia Layanan bagi Anak yang Memerlukan Perlindungan Khusus Tingkat Daerah Kabupaten/Kota.

5.2.2.3 *Urusan Pangan*

a. Program Pengelolaan Sumber Daya Ekonomi untuk Kedaulatan dan Kemandirian Pangan

Fokus kegiatan adalah Penyediaan Infrastruktur dan Seluruh Pendukung Kemandirian Pangan sesuai Kewenangan Daerah Kabupaten/Kota.

b. Program Peningkatan Diversifikasi dan Ketahanan Pangan Masyarakat

Fokus kegiatan adalah Penyediaan dan Penyaluran Pangan Pokok atau Pangan Lainnya sesuai dengan Kebutuhan Daerah Kabupaten/Kota dalam rangka Stabilisasi Pasokan dan Harga Pangan; Pengelolaan dan Keseimbangan Cadangan Pangan Kabupaten/Kota; Pelaksanaan Pencapaian Target Konsumsi Pangan Perkapita/Tahun sesuai dengan Angka Kecukupan Gizi.

c. Program Penanganan Kerawanan Pangan

Fokus kegiatan adalah Penyusunan Peta Kerentanan dan Ketahanan Pangan Kecamatan; Penanganan Kerawanan Pangan Kewenangan Kabupaten/Kota.

d. Program Pengawasan Keamanan Pangan

Fokus kegiatan adalah Pelaksanaan Pengawasan Keamanan Pangan Segar Daerah Kabupaten/Kota.

5.2.2.4 *Urusan Pertanahan*

a. Program Penyelesaian Sengketa Tanah Garapan

Fokus kegiatan adalah Penyelesaian Sengketa Tanah Garapan dalam Daerah Kabupaten/Kota.

b. Program Penyelesaian Ganti Kerugian dan Santunan Tanah untuk Pembangunan

Fokus kegiatan adalah Penyelesaian Masalah Ganti Kerugian dan Santunan Tanah untuk Pembangunan oleh Pemerintah Daerah Kabupaten/Kota.

c. Program Pengelolaan Tanah Kosong

Fokus kegiatan adalah Inventarisasi dan Pemanfaatan Tanah Kosong.

d. Program Penatagunaan Tanah

Fokus kegiatan adalah Penggunaan Tanah yang Hamparannya dalam satu Daerah Kabupaten/Kota.

5.2.2.5 *Urusan Lingkungan Hidup*

a. Program Perencanaan Lingkungan Hidup

Fokus kegiatan adalah Rencana Perlindungan dan Pengelolaan Lingkungan Hidup (RPPLH) Kabupaten/Kota.

b. Program Pengendalian Pencemaran dan/ atau Kerusakan Lingkungan Hidup

Fokus kegiatan adalah Pencegahan Pencemaran dan/atau Kerusakan Lingkungan Hidup Kabupaten/Kota; dan Pemulihan Pencemaran dan/atau Kerusakan Lingkungan Hidup Kabupaten/Kota.

c. Program Pengelolaan Keanekaragaman Hayati (Kehati)

Fokus kegiatan adalah Pengelolaan Keanekaragaman Hayati Kabupaten/Kota.

d. Program Pengendalian Bahan Berbahaya dan Beracun (B3) dan Limbah Bahan Berbahaya dan Beracun (Limbah B3)

Fokus kegiatan adalah Penyimpanan Sementara Limbah B3.

- e. **Program Pembinaan dan Pengawasan terhadap Izin Lingkungan dan Izin Perlindungan dan Pengelolaan Lingkungan Hidup (PPLH)**
Fokus kegiatan adalah Pembinaan dan Pengawasan Terhadap Usaha dan/atau Kegiatan yang Izin Lingkungan dan Izin PPLH diterbitkan oleh Pemerintah Daerah Kabupaten/Kota.
- f. **Program Peningkatan Pendidikan, Pelatihan dan Penyuluhan Lingkungan Hidup untuk Masyarakat**
Fokus kegiatan adalah Penyelenggaraan Pendidikan, Pelatihan, dan Penyuluhan Lingkungan Hidup untuk Lembaga Kemasyarakatan Tingkat Daerah Kabupaten/Kota.
- g. **Program Penghargaan Lingkungan Hidup untuk Masyarakat**
Fokus kegiatan adalah Pemberian Penghargaan Lingkungan Hidup Tingkat Daerah Kabupaten/Kota.
- h. **Program Penanganan Pengaduan Lingkungan Hidup**
Fokus kegiatan adalah Penyelesaian Pengaduan Masyarakat di Bidang Perlindungan dan Pengelolaan Lingkungan Hidup (PPLH) Kabupaten/Kota.
- i. **Program Pengelolaan Persampahan**
Fokus kegiatan adalah Pengelolaan Sampah.

5.2.2.6 *Urusan Administrasi Kependudukan dan Pencacatan Sipil*

- a. **Program Pendaftaran Penduduk**
Fokus kegiatan adalah Pelayanan Pendaftaran Penduduk; Penyelenggaraan Pendaftaran Penduduk.
- b. **Program Pencatatan Sipil**
Fokus kegiatan adalah Pelayanan Pencatatan Sipil; Penyelenggaraan pencatatan sipil.
- c. **Program Pengelolaan Informasi Administrasi Kependudukan**
Fokus kegiatan adalah Pengumpulan Data Kependudukan dan Pemanfaatan dan Penyajian Database Kependudukan.
- d. **Program Pengelolaan Profil Kependudukan**
Fokus kegiatan adalah Penyelenggaraan Pengelolaan Informasi Administrasi Kependudukan; Penyusunan Profil Kependudukan.

5.2.2.7 *Urusan Pemberdayaan Masyarakat Desa*

- a. **Program Penataan Desa**
Fokus kegiatan adalah Penyelenggaraan Penataan Desa.
- b. **Program Peningkatan Kerjasama Desa**
Fokus kegiatan adalah Fasilitasi Kerja sama antar Desa.
- c. **Program Administrasi Pemerintah Desa**
Fokus kegiatan adalah Pembinaan dan Pengawasan Penyelenggaraan Administrasi Pemerintahan Desa.
- d. **Program Pemberdayaan Lembaga Kemasyarakatan, Lembaga Adat dan Masyarakat Hukum Adat**
Fokus kegiatan adalah Pemberdayaan Lembaga Kemasyarakatan yang Bergerak di Bidang Pemberdayaan Desa dan Lembaga Adat Tingkat Daerah Kabupaten/Kota serta Pemberdayaan Masyarakat Hukum Adat yang Masyarakat Pelakunya Hukum Adat yang Sama dalam Daerah Kabupaten/Kota.

5.2.2.8 *Urusan Pengendalian Penduduk dan Keluarga Berencana*

- a. **Program Pengendalian Penduduk**
Fokus Kegiatan adalah Pemaduan dan Sinkronisasi Kebijakan Pemerintah Daerah Provinsi dengan Pemerintah Daerah

Kabupaten/Kota dalam rangka Pengendalian Kuantitas Penduduk; Pemetaan Perkiraan Pengendalian Penduduk Cakupan Daerah Kabupaten/Kota.

b. Program Pembinaan Keluarga Berencana (KB)

Fokus Kegiatan adalah Pelaksanaan Advokasi, Komunikasi, Informasi dan Edukasi (KIE) Pengendalian Penduduk dan KB sesuai Kearifan Budaya Lokal; Pendayagunaan Tenaga Penyuluh KB/Petugas Lapangan KB (PKB/PLKB); Pengendalian dan Pendistribusian Kebutuhan Alat dan Obat Kontrasepsi serta Pelaksanaan Pelayanan KB di Daerah Kabupaten/Kota; Pemberdayaan dan Peningkatan Peran serta Organisasi Kemasyarakatan Tingkat Daerah Kabupaten/Kota dalam Pelaksanaan Pelayanan dan Pembinaan Kesertaan Ber-KB.

c. Program Pemberdayaan dan Peningkatan Keluarga Sejahtera (KS)

Fokus Kegiatan adalah Pelaksanaan Pembangunan Keluarga melalui Pembinaan Ketahanan dan Kesejahteraan Keluarga.

5.2.2.9 Urusan Perhubungan

a. Program Penyelenggaraan Lalu Lintas dan Angkutan Jalan (LLAJ)

Fokus kegiatan adalah Penetapan Rencana Induk Jaringan LLAJ Kabupaten/Kota; Penyediaan Perlengkapan Jalan di Jalan Kabupaten/Kota; Pengelolaan Terminal Penumpang Tipe C; Penerbitan Izin Penyelenggaraan dan Pembangunan Fasilitas Parkir; Pengujian Berkala Kendaraan Bermotor; Pelaksanaan Manajemen dan Rekayasa Lalu Lintas untuk Jaringan Jalan Kabupaten/Kota; Persetujuan Hasil Analisis Dampak Lalu Lintas (Andalalin) untuk Jalan Kabupaten/Kota; Audit dan Inspeksi Keselamatan LLAJ di Jalan; Penyediaan Angkutan Umum untuk Jasa Angkutan Orang dan/atau Barang Antar Kota dalam 1 (Satu) Daerah Kabupaten/Kota; Penetapan Kawasan Perkotaan untuk Pelayanan Angkutan Perkotaan yang Melampaui Batas 1 (satu) Daerah Kabupaten/Kota dalam 1 (Satu) Daerah Kabupaten/Kota; Penetapan Rencana Umum Jaringan Trayek Perkotaan dalam 1 (satu) Daerah Kabupaten/Kota; Penetapan Wilayah Operasi Angkutan Orang dengan Menggunakan Taksi dalam Kawasan Perkotaan yang Wilayah Operasinya dalam 1 (satu) Daerah Kabupaten/Kota; Penerbitan Izin Penyelenggaraan Angkutan Orang dalam Trayek Lintas Daerah Kabupaten/Kota dalam 1 (satu) Daerah Kabupaten/Kota; Penerbitan Izin Penyelenggaraan Angkutan Taksi yang Wilayah Operasinya dalam 1 (satu) Daerah Kabupaten/Kota; Penetapan Tarif Kelas Ekonomi untuk Angkutan Orang yang Melayani Trayek serta Angkutan Perkotaan dan Perdesaan dalam 1 (satu) Daerah Kabupaten/Kota.

5.2.2.10 Urusan Komunikasi dan Informatika

a. Program Informasi dan Komunikasi Publik

Fokus kegiatan adalah Pengelolaan Informasi dan Komunikasi Publik Pemerintah Daerah Kabupaten/Kota.

b. Program Aplikasi Informatika

Fokus kegiatan adalah Pengelolaan Nama Domain yang telah Ditetapkan oleh Pemerintah Pusat dan Sub Domain di Lingkup Pemerintah Daerah Kabupaten/Kota. Pengelolaan e-government Di Lingkup Pemerintah Daerah Kabupaten/Kota.

5.2.2.11 *Urusan Koperasi dan Usaha Kecil Menengah*

- a. **Program Pelayanan Izin Usaha Simpan Pinjam**
Fokus kegiatan adalah Penerbitan Izin USP untuk Koperasi dengan Wilayah Keanggotaan dalam Daerah Kabupaten/Kota; Penerbitan Izin Pembukaan Kantor Cabang, Cabang Pembantu dan Kantor Kas Koperasi Simpan Pinjam untuk Koperasi dengan Wilayah Keanggotaan dalam Daerah Kabupaten/Kota.
- b. **Program Pengawasan dan Pemeriksaan Koperasi**
Fokus kegiatan adalah Pemeriksaan dan Pengawasan Koperasi, Koperasi Simpan Pinjam/Unit Simpan Pinjam Koperasi yang Wilayah Keanggotaannya dalam Daerah Kabupaten/ Kota.
- c. **Program penilaian Kesehatan KSP/USP Koperasi**
Fokus kegiatan adalah Penilaian Kesehatan KSP/USP Koperasi yang wilayah keanggotaannya dalam 1 (satu) daerah kabupaten/ kota.
- d. **Program Pendidikan dan Latihan Perkoperasian**
Fokus kegiatan adalah Pendidikan dan Latihan Perkoperasian Bagi Koperasi yang Wilayah Keanggotaan dalam Daerah Kabupaten/Kota.
- e. **Program Pemberdayaan dan Perlindungan Koperasi**
Fokus kegiatan adalah Pemberdayaan dan Perlindungan Koperasi yang Keanggotaannya dalam Daerah Kabupaten/Kota.
- f. **Program Pemberdayaan Usaha Menengah, Usaha Kecil, dan Usaha Mikro (UMKM)**
Fokus kegiatan adalah Pemberdayaan Usaha Mikro yang Dilakukan melalui Pendataan, Kemitraan, Kemudahan Perizinan, Penguatan Kelembagaan dan Koordinasi dengan Para Pemangku Kepentingan.
- g. **Program Pengembangan UMKM**
Fokus kegiatan adalah Pengembangan Usaha Mikro dengan Orientasi Peningkatan Skala Usaha Menjadi Usaha Kecil.

5.2.2.12 *Urusan Penanaman Modal*

- a. **Program Pengembangan Iklim Penanaman Modal**
Fokus kegiatan adalah Penetapan pemberian fasilitasi/ insentif dibidang penanaman modal yang menjadi kewenangan daerah Kabupaten/ Kota.
- b. **Program Promosi Penanaman Modal**
Fokus kegiatan adalah Pembuatan peta potensi investasi Kabupaten/Kota; dan Penyelenggaraan promosi penanaman modal yang menjadi kewenangan daerah kabupaten/kota.
- c. **Program Pelayanan Penanaman Modal**
Fokus kegiatan adalah Pelayanan Perizinan dan Non Perizinan secara Terpadu Satu Pintu dibidang Penanaman Modal yang menjadi Kewenangan Daerah Kabupaten/ Kota.
- d. **Program Pengendalian Pelaksanaan Penanaman Modal**
Fokus kegiatan adalah Pengendalian Pelaksanaan Penanaman Modal yang menjadi Kewenangan Daerah Kabupaten/Kota.
- e. **Program Pengelolaan Data dan Sistem Informasi Penanaman Modal**
Fokus kegiatan adalah Pengelolaan Data dan Informasi Perizinan dan Non Perizinan yang Terintegrasi pada Tingkat Daerah Kabupaten/Kota.

5.2.2.13 *Urusan Kepemudaan dan Olahraga*

a. **Program Pengembangan Kapasitas Daya Saing Kepemudaan**

Fokus kegiatan pada Penyadaran, Pemberdayaan, dan Pengembangan Pemuda dan Kepemudaan Terhadap Pemuda Pelopor Kabupaten/Kota, Wirausaha Muda Pemula, dan Pemuda Kader Kabupaten/Kota; dan Pemberdayaan dan Pengembangan Organisasi Kepemudaan Tingkat Daerah Kabupaten/Kota.

b. **Program Pengembangan Kapasitas Daya Saing Keolahragaan**

Fokus kegiatan pada Pembinaan dan Pengembangan Olahraga Pendidikan Pada Jenjang Pendidikan yang Menjadi Kewenangan Daerah Kab/Kota; Penyelenggaraan Kejuaraan Olahraga tingkat daerah Kab/kota; Pembinaan dan Pengembangan Organisasi Olahraga; dan Pembinaan dan Pengembangan Olahraga Rekreasi.

c. **Program Pengembangan Kapasitas Kepramukaan**

Fokus kegiatan pada Pembinaan dan Pengembangan Organisasi Kepramukaan.

5.2.2.14 *Urusan Statistik*

Program yang akan dilaksanakan adalah **Program Penyelenggaraan Statistik Sektoral** dengan fokus kegiatan pada Penyelenggaraan Statistik Sektoral di Lingkup Daerah Kabupaten/Kota.

5.2.2.15 *Urusan Persandian*

Program yang akan dilaksanakan adalah **Program Penyelenggaraan Persandian untuk Pengamanan Informasi** dengan fokus kegiatan pada Penyelenggaraan Persandian untuk Pengamanan Informasi Pemerintah Daerah Kabupaten/Kota.

5.2.2.16 *Urusan Kebudayaan*

a. **Program Pengembangan Kebudayaan**

Fokus kegiatan pada Pengelolaan Kebudayaan yang Masyarakat Pelakunya dalam Daerah Kabupaten/Kota; Pelestarian Kesenian Tradisional yang Masyarakat Pelakunya dalam Daerah Kabupaten/Kota.

b. **Program Pembinaan Sejarah**

Fokus kegiatan pada Pembinaan Sejarah Lokal dalam 1 (satu) Daerah Kabupaten/Kota.

c. **Program Pelestarian dan Pengelolaan Cagar Budaya**

Fokus kegiatan pada Penetapan Cagar Budaya Peringkat Kabupaten/Kota; dan Pengelolaan Cagar Budaya Peringkat Kabupaten/Kota.

d. **Program Pengelolaan Permuseuman**

Fokus kegiatan pada Pengelolaan Museum Kabupaten/Kota.

5.2.2.17 *Urusan Perpustakaan*

a. **Program Pembinaan Perpustakaan**

Fokus kegiatan pada Pengelolaan Perpustakaan Tingkat Daerah Kabupaten; Pembudayaan Gemar Membaca Tingkat Daerah Kabupaten/Kota.

b. **Program Pelestarian Koleksi Nasional dan Naskah Kuno**

Fokus kegiatan pada Pelestarian Naskah Kuno Milik Daerah Kabupaten; Pengembangan Koleksi Budaya Etnis Nusantara yang ditemukan oleh Pemerintah Daerah Kabupaten.

5.2.2.18 *Urusan Kearsipan*

a. **Program Pengelolaan Arsip**

Fokus kegiatan pada Pengelolaan Arsip Dinamis Daerah Kabupaten/Kota; Pengelolaan Arsip Statis Daerah Kabupaten/Kota; Pengelolaan Simpul Jaringan Informasi Kearsipan Nasional (JIKN) Tingkat Kabupaten.

b. **Program Perlindungan dan Penyelamatan Arsip**

Fokus kegiatan pada Pemusnahan Arsip Dilingkungan Pemerintah Daerah Kabupaten/Kota yang Memiliki Retensi di Bawah 10 (sepuluh) Tahun; Perlindungan dan Penyelamatan Arsip Akibat Bencana yang Berskala Kabupaten/Kota; Penyelamatan Arsip Perangkat Daerah Kabupaten/Kota yang Digabung dan/atau Dibubarkan, dan Pemekaran Daerah Kecamatan dan Desa/Kelurahan.

c. **Program Perizinan Penggunaan Arsip**

Fokus kegiatan pada Pelayanan Izin Penggunaan Arsip yang Bersifat Tertutup di Kabupaten/Kota.

5.2.3 *Urusan Pilihan*

5.2.3.1 *Urusan Kelautan dan Perikanan*

a. **Program Pengelolaan Perikanan Tangkap**

Fokus kegiatan pada Pengelolaan Penangkapan Ikan di Wilayah Sungai, Danau, Waduk, Rawa, dan Genangan Air Lainnya yang dapat Diusahakan dalam 1 (satu) Daerah Kabupaten/ Kota; Pemberdayaan Nelayan Kecil dalam Daerah Kabupaten/Kota; Pengelolaan dan Penyelenggaraan Tempat Pelelangan Ikan (TPI)..

b. **Program Pengelolaan Perikanan Budidaya**

Fokus kegiatan pada Penerbitan Izin Usaha Perikanan di Bidang Pembudidayaan Ikan yang Usahanya dalam 1 (satu) Daerah Kabupaten/Kota; Pemberdayaan Pembudi Daya Ikan Kecil; Pengelolaan Pembudidayaan Ikan; Penerbitan Tanda Daftar bagi Pembudi Daya Ikan Kecil (TDPIK) dalam 1 (satu) Daerah Kabupaten/Kota.

c. **Program Pengawasan Sumber Daya Kelautan dan Perikanan**

Fokus kegiatan pada Pengawasan Sumber Daya Perikanan di Wilayah Sungai, Danau, Waduk, Rawa, dan Genangan Air Lainnya yang dapat Diusahakan Dalam Kabupaten/Kota.

d. **Program Pengolahan dan Pemasaran Hasil Perikanan**

Fokus kegiatan pada Penerbitan Tanda Daftar Usaha Pengolahan Hasil Perikanan Bagi Usaha Skala Mikro dan Kecil; Penyediaan dan Penyaluran Bahan Baku Industri Pengolahan Ikan dalam 1 (satu) Daerah Kabupaten/ Kota; dan Pembinaan Mutu dan Keamanan Hasil Perikanan Bagi Usaha Pengolahan dan Pemasaran Skala Mikro dan Kecil.

5.2.3.2 *Urusan Pariwisata*

a. **Program Peningkatan Daya Tarik Destinasi Pariwisata**

Fokus kegiatan pada Pengelolaan Daya Tarik Wisata Kabupaten/Kota; Pengelolaan Destinasi Pariwisata Kabupaten/Kota; Penetapan Tanda Daftar Usaha Pariwisata Daerah Kabupaten/Kota.

b. **Program Pemasaran Pariwisata**

Fokus kegiatan pada Pemasaran Pariwisata Dalam dan Luar Negeri Daya Tarik, Destinasi dan Kawasan Strategis Pariwisata Kabupaten/Kota.

c. Program Pengembangan Sumber Daya Pariwisata dan Ekonomi Kreatif

Fokus kegiatan pada Pelaksanaan Peningkatan Kapasitas Sumber Daya Manusia Pariwisata dan Ekonomi Kreatif Tingkat Dasar.

5.2.3.3 Urusan Pertanian

a. Program Penyediaan dan Pengembangan Sarana Pertanian

Fokus Kegiatan adalah Pengelolaan Sumber Daya Genetik (SDG) Hewan, Tumbuhan, dan Mikro Organisme Kewenangan Kabupaten/Kota; Pengawasan Obat Hewan di Tingkat Pengecer; Pengendalian dan Pengawasan Penyediaan dan Peredaran Benih/Bibit Ternak, dan Hijauan Pakan Ternak dalam Daerah Kabupaten/Kota; peningkatan Mutu dan Peredaran Benih/Bibit Ternak dan Tanaman Pakan Ternak serta Pakan dalam Daerah Kabupaten/Kota; Pengawasan Penggunaan Sarana Pertanian.

b. Program Penyediaan dan Pengembangan Prasarana Pertanian

Fokus Kegiatan adalah Pengembangan Prasarana Pertanian; Pembangunan Prasarana Pertanian; Pengelolaan Wilayah Sumber Bibit Ternak dan Rumpun/Galur Ternak dalam Daerah Kabupaten/Kota.

c. Program Pengendalian Kesehatan Hewan dan Kesehatan Masyarakat Veteriner

Fokus Kegiatan adalah Pengawasan Pemasukan dan Pengeluaran Hewan dan Produk Hewan Daerah Kabupaten/Kota; Penerapan dan Pengawasan Persyaratan Teknis Kesehatan Masyarakat Veteriner; dan Pengelolaan Pelayanan Jasa Laboratorium dan Jasa Medik Veteriner dalam Daerah Kabupaten/Kota.

d. Program Pengendalian dan Penanggulangan Bencana Pertanian

Fokus Kegiatan adalah Pengendalian dan Penanggulangan Bencana Pertanian Kabupaten/Kota.

e. Program Penyuluhan Pertanian

Fokus kegiatan adalah Pelaksanaan Penyuluhan Pertanian.

5.2.3.4 Urusan Perdagangan

a. Program Perizinan dan Pendaftaran Perusahaan

Fokus kegiatan adalah Penerbitan Izin Pengelolaan Pasar Rakyat, Pusat Perbelanjaan, dan Izin Usaha Toko Swalayan; Penerbitan Tanda Daftar Gudang; Penerbitan Surat Tanda Pendaftaran Waralaba (STPW) Untuk Penerima Waralaba Dari Waralaba Dalam Negeri; Pengendalian Fasilitas Penyimpanan Bahan Berbahaya dan Pengawasan Distribusi, Pengemasan dan Pelabelan Bahan Berbahaya Di tingkat Daerah Kabupaten/ Kota.

b. Program Peningkatan Sarana Distribusi Perdagangan

Fokus kegiatan adalah Pembangunan dan Pengelolaan Sarana Distribusi Perdagangan; Pembinaan Terhadap Pengelola Sarana Distribusi Perdagangan Masyarakat Di Wilayah Kerjanya.

c. Program Stabilisasi Harga Barang Kebutuhan Pokok dan Barang Penting

Fokus kegiatan adalah Menjamin Ketersediaan Barang Kebutuhan Pokok dan Barang Penting di tingkat Daerah Kabupaten/ Kota; Pengendalian Harga, dan Stok Barang Kebutuhan Pokok dan Barang Penting di Tingkat Pasar Kabupaten/Kota; Pengawasan Pupuk dan Pestisida Bersubsidi di Tingkat Daerah Kabupaten/Kota.

d. Program Pengembangan Ekspor

Fokus kegiatan adalah Penyelenggaraan Promosi Dagang melalui pameran dagang dan misi dagang Bagi Produk Ekspor Unggulan yang Terdapat Pada 1 (Satu) Daerah Kabupaten/Kota.

e. Program Standardisasi dan Perlindungan Konsumen

Fokus kegiatan adalah Pelaksanaan Metrologi Legal Berupa Tera, Tera Ulang, dan Pengawasan.

f. Program Penggunaan dan Pemasaran Produk Dalam Negeri

Fokus kegiatan adalah Pelaksanaan Promosi, Pemasaran dan Peningkatan Penggunaan Produk Dalam Negeri.

5.2.3.5 Urusan Perindustrian

a. Program Perencanaan dan Pembangunan Industri

Fokus kegiatan adalah Penyusunan dan Evaluasi Rencana Pembangunan Industri Kabupaten/Kota.

b. Program Pengendalian Izin Usaha Industri Kabupaten/ Kota

Fokus kegiatan adalah Penerbitan Izin Usaha Industri (IUI), Izin Perluasan Usaha Industri (IPUI), Izin Usaha Kawasan Industri (IUKI), dan Izin Perluasan Kawasan Industri (IPKI) Kewenangan Kabupaten/Kota.

c. Program Pengelolaan Sistem Informasi Industri Nasional

Fokus kegiatan adalah Penyediaan Informasi Industri untuk Informasi Industri untuk IUI, IPUI, IUKI dan IPKI Kewenangan Kabupaten/Kota.

5.2.4 Fungsi Penunjang Urusan Pemerintahan

5.2.4.1 Sekretariat Daerah

a. Program Penunjang Urusan Pemerintahan daerah Kabupaten / Kota (Program Administrasi Umum)

Fokus pada kegiatan Pelaksanaan Protokol dan Komunikasi Pimpinan Daerah; Administrasi Keuangan dan Operasional Kepala Daerah dan Wakil Kepala Daerah; Fasilitasi Kerumahtanggaan Sekretariat Daerah; dan Penataan Organisasi..

b. Program Pemerintahan dan Kesejahteraan Rakyat

Fokus pada kegiatan Administrasi Tata Pemerintahan; Pelaksanaan Kebijakan Kesejahteraan Rakyat; Fasilitasi dan Koordinasi Hukum; Fasilitasi Kerjasama Daerah

c. Program Perekonomian dan Pembangunan

Fokus pada kegiatan Pelaksanaan Kebijakan Perekonomian; Pelaksanaan Administrasi Pembangunan; Pengelolaan Pengadaan Barang dan Jasa dan Pemantauan Kebijakan SDA.

5.2.4.2 Kepegawaian Daerah

a. Program Kepegawaian Daerah

Fokus pada kegiatan Pengadaan, Pemberhentian dan Informasi Kepegawaian ASN; Mutasi dan Promosi ASN; Pengembangan Kompetensi ASN; Penilaian dan Evaluasi Kinerja Aparatur.

5.2.4.3 Sekretariat DPRD

a. Program Program Penunjang Urusan Pemerintahan daerah Kabupaten / Kota (Program Administrasi Umum Sekretariat DPRD Kab/Kota)

Fokus pada kegiatan Layanan Administrasi DPRD

b. Program Dukungan Pelaksanaan Tugas dan Fungsi DPRD

Fokus pada kegiatan Pembentukan Peraturan Daerah dan Peraturan DPRD; Pembahasan Kebijakan Anggaran; Pengawasan Penyelenggaraan Pemerintahan; Peningkatan Kapasitas DPRD; Penyerapan dan Penghimpunan Aspirasi Masyarakat; Pelaksanaan dan Pengawasan Kode Etik DPRD; dan Fasilitasi Tugas DPRD.

5.2.4.4 Pengawasan

a. Program Penyelenggaraan Pengawasan

Fokus kegiatan adalah Penyelenggaraan Pengawasan Internal; Penyelenggaraan Pengawasan dengan Tujuan Tertentu.

b. Program Perumusan Kebijakan, Pendampingan dan Asistensi

Fokus kegiatan adalah Perumusan Kebijakan Teknis di Bidang Pengawasan dan Fasilitasi Pengawasan; Pendampingan dan Asistensi.

5.2.4.5 Keuangan Daerah

a. Program Pengelolaan Keuangan Daerah

Fokus kegiatan adalah Koordinasi dan Penyusunan Rencana Anggaran Daerah; Koordinasi dan Pengelolaan Perbendaharaan Daerah; dan Koordinasi dan Pelaksanaan Akuntansi dan Pelaporan Keuangan Daerah.

b. Program Pengelolaan Barang Milik Daerah

Fokus kegiatan adalah Pengelolaan Barang Milik Daerah.

c. Program Pengelolaan Pendapatan Daerah

Fokus kegiatan adalah Kegiatan Pengelolaan pendapatan Daerah.

5.2.4.6 Perencanaan Pembangunan

a. Program Perencanaan, Pengendalian Dan Evaluasi Pembangunan Daerah

Fokus kegiatan adalah Penyusunan Perencanaan dan Pendanaan; Analisis Data dan Informasi Pemerintahan Daerah Bidang Perencanaan Pembangunan Daerah; dan Pengendalian, Evaluasi dan Pelaporan Bidang Perencanaan Pembangunan Daerah.

b. Program Koordinasi dan Sinkronisasi Perencanaan Pembangunan Daerah

Fokus kegiatan adalah Penyusunan Perencanaan dan Pendanaan; Analisis Data dan Informasi Pemerintahan Daerah Bidang Perencanaan Pembangunan Daerah; dan Pengendalian, Evaluasi dan Pelaporan Bidang Perencanaan Pembangunan Daerah.

5.2.4.7 Penunjang Pemerintahan Kecamatan

a. Program Penyelenggaraan Pemerintahan dan Pelayanan Publik

Fokus kegiatan adalah Penyelenggaraan urusan pemerintahan yang tidak dilaksanakan oleh unit kerja perangkat daerah yang ada di kecamatan; Pelaksanaan urusan pemerintahan yang dilimpahkan kepada camat.

b. Program Pemberdayaan Masyarakat Desa dan Kelurahan

Fokus kegiatan adalah Koordinasi Kegiatan Pemberdayaan Desa.

c. Program Koordinasi Ketentraman dan Ketertiban Umum

Fokus kegiatan adalah Koordinasi Upaya Penyelenggaraan ketentraman dan ketertiban umum; Koordinasi Penerapan dan Penegakan Peraturan Daerah dan Peraturan Kepala Daerah.

d. Program Penyelenggaraan Urusan Pemerintahan Umum

Fokus kegiatan adalah Penyelenggaraan Urusan Pemerintahan Umum sesuai Penugasan Kepala Daerah.

e. Program Pembinaan dan Pengawasan Pemerintah Desa

Fokus kegiatan adalah Fasilitasi, Rekomendasi dan Koordinasi Pembinaan dan Pengawasan Pemerintahan Desa.

Dalam rangka mendukung pelaksanaan kegiatan PD, direncanakan program yang bersifat pendukung operasional PD adalah **Program Penunjang Urusan Pemerintahan Daerah Kabupaten/Kota**. Dimana fokus kegiatan adalah Perencanaan, Penganggaran, dan Evaluasi Kinerja Perangkat Daerah; Administrasi Keuangan Perangkat Daerah; Administrasi Umum Perangkat Daerah; Pengadaan Barang Milik Daerah Penunjang Urusan Pemerintah Daerah; Penyediaan Jasa Penunjang Urusan Pemerintahan Daerah; Pemeliharaan Barang Milik Daerah Penunjang Urusan Pemerintahan Daerah.

Selain bersifat pendukung operasional, dalam **Program Penunjang Urusan Pemerintahan Daerah Kabupaten/Kota** juga terdapat kegiatan yang bersifat khusus pada organisasi perangkat daerah tertentu, yakni pada Sekretariat Daerah dengan fokus kegiatan pada Administrasi Keuangan dan Operasional Kepala Daerah dan Wakil Kepala Daerah; Fasilitasi Kerumahtanggaan Sekretariat Daerah; Penataan Organisasi; Pelaksanaan Protokol dan Komunikasi Pimpinan. dan Sekretariat DPRD dengan fokus kegiatan pada Layanan Keuangan dan Kesejahteraan DPRD; dan Layanan Administrasi DPRD.

5.3. Kerangka Pendanaan Tahun 2022

Berdasarkan hasil analisis keuangan pada bab sebelumnya, maka kerangka pendanaan untuk tahun 2022 adalah sebagaimana berikut.

Tabel 5.2
Kerangka Pendapatan, Belanja dan Pembiayaan Daerah
Kabupaten Rembang Tahun 2022

KODE	URAIAN	PROYEKSI 2022
4	PENDAPATAN	2.265.161.901.176
04.01	PENDAPATAN ASLI DAERAH (PAD)	361.017.365.841
04.01.01	Pendapatan Pajak Daerah	112.864.177.975
04.01.02	Pendapatan Retribusi Daerah	21.233.312.359
04.01.03	Pendapatan Hasil Pengelolaan Kekayaan Daerah yang Dipisahkan	29.747.403.783
04.01.04	Lain-lain PAD Yang Sah	197.172.471.723
04.02	PENDAPATAN TRANSFER	1.834.890.525.335
04.02.01	Pendapatan Transfer Pemerintah Pusat	1.578.219.991.240
04.02.01.01	Dana Perimbangan	1.265.090.939.100
04.02.01.02	Dana Insentif Daerah (DID)	50.000.000.000
04.02.01.05	Dana Desa	263.129.052.140
04.02.02	Pendapatan Transfer Antar Daerah	256.670.534.095
4.2.02.01	Pendapatan Bagi Hasil	120.670.534.095
4.2.02.02	Bantuan Keuangan	136.000.000.000
04.03	LAIN-LAIN PENDAPATAN DAERAH YANG SAH	69.254.010.000
04.03.01	Pendapatan Hibah	69.254.010.000

KODE	URAIAN	PROYEKSI 2022
4.3.01.01	Pendapatan Hibah dari Pemerintah Pusat	5.250.000.000
4.3.01.05	Pendapatan Hibah Dari Dana BOS	64.004.010.000
5	BELANJA	2.587.161.901.176
05.01	BELANJA OPERASI	1.580.094.405.602
05.01.01	Belanja Pegawai	932.873.343.318
05.01.02	Belanja Barang dan Jasa	517.432.380.235
05.01.03	Belanja Bunga	1.631.632.000
05.01.05	Belanja Hibah	91.936.783.432
05.01.06	Belanja Bantuan Sosial	36.220.266.616
05.02	BELANJA MODAL	500.566.083.305
05.02.01	Belanja Modal Tanah	64.679.047.529
05.02.02	Belanja Modal Peralatan dan Mesin	77.614.857.035
05.02.03	Belanja Modal Gedung dan Bangunan	129.358.095.059
05.02.04	Belanja Modal Jalan, Irigasi dan Jaringan	193.437.142.588
05.02.05	Belanja Modal Aset Tetap Lainnya	35.476.941.093
05.03	BELANJA TAK TERDUGA	3.000.000.000
05.03.01	Belanja Tak Terduga	3.000.000.000
05.04	BELANJA TRANSFER	503.501.412.269
05.04.01	Belanja Bagi Hasil	42.688.171.369
05.04.02	Belanja Bantuan Keuangan	460.813.240.900
	SURPLUS / DEFISIT	(322.000.000.000)
06.01	PENERIMAAN PEMBIAYAAN	325.000.000.000
06.01.01	Sisa Lebih Perhitungan Anggaran Tahun Sebelumnya	75.000.000.000
06.01.02	Penerimaan Pembiayaan Lainnya Sesuai dengan Ketentuan Peraturan Perundang- Undangan	250.000.000.000
06.02	PENGELUARAN PEMBIAYAAN	3.000.000.000
06.02.01	Penyertaan Modal Daerah	3.000.000.000
06.02.02	Pengeluaran Pembiayaan Lainnya sesuai dengan Ketentuan Peraturan Perundang- Undangan	0
PEMBIAYAAN NETTO		322.000.000.000
SISA LEBIH/KURANG PEMBIAYAAN TAHUN BERKENAAN		0

BAB VI KINERJA PENYELENGGARAAN PEMERINTAHAN DAERAH

6.1 Indikator Kinerja Utama Daerah Tahun 2022

Berdasarkan hasil evaluasi pencapaian indikator pembangunan Kabupaten Rembang Tahun 2020, serta mempertimbangkan kondisi lingkungan strategis (internal dan eksternal) yang akan dihadapi Kabupaten Rembang pada Tahun 2022, maka Pemerintah Kabupaten Rembang menetapkan Indikator Kinerja Utama (IKU) sebagaimana tabel berikut.

**Tabel 6.1
Penetapan Indikator Kinerja Utama (IKU) Kabupaten Rembang
Tahun 2022**

No	Indikator Kinerja Utama	Satuan	Target Kinerja 2022
1	Indeks Reformasi Birokrasi	Angka	60
2	Indeks Pembangunan Manusia	Angka	71,17
3	Indeks infrastruktur	Angka	50,45
4	Pertumbuhan Ekonomi	Angka	1,7
5	Angka Kemiskinan	Angka	14,11-13,39
6	Indeks Kualitas Lingkungan Hidup (IKLH)	Angka	69,06
7	Indeks Desa Membangun (IDM)	Skor	0,70

6.2 Indikator Kinerja Penyelenggaraan Pemerintahan Daerah

Indikator kinerja penyelenggaraan pemerintahan daerah yang merupakan indikator program prioritas pada setiap urusan penyelenggaraan pemerintahan yang dilaksanakan oleh OPD Kabupaten Rembang sebagaimana rincian pada tabel berikut.

Tabel 6.2
Penetapan Indikator Kinerja Daerah terhadap
Capaian Kinerja Penyelenggaraan Urusan Pemerintahan Kabupaten Rembang Tahun 2022

No.	Aspek/Fokus/Bidang Urusan / Indikator Kinerja PerAngkat Daerah	Satuan	Target Kinerja	Jenis Indikator	PerAngkat Daerah Koordinator
			2022		
1	2	3	4	5	6
A.	ASPEK KESEJAHTERAAN MASYARAKAT				
1	Indeks Pembangunan Manusia (IPM)	Angka	71,17	Indikator Kab.	Kabupaten
2	Indeks Infrastruktur	Angka	50,45	Indikator Kab.	Kabupaten
3	Pertumbuhan Ekonomi	Angka	1,7	Indikator Kab.	Kabupaten
4	Angka Kemiskinan	Angka	14,11-13,39	Indikator Kab.	Kabupaten
5	Indeks Kualitas Lingkungan Hidup (IKLH)	Angka	69,06	Indikator Kab.	Kabupaten
6	Indeks Desa Membangun (IDM)	Angka	0,7	Indikator Kab.	Kabupaten
7	Rata-rata Lama Sekolah (RLS)	Angka	7,24	Indikator Sasaran Kab.	Pendidikan
8	Harapan Lama Sekolah (HLS)	Angka	12,14	Indikator Sasaran Kab.	
9	Angka Harapan Hidup (AHH)	Angka	74,64	Indikator Sasaran Kab.	Kesehatan
10	Indeks Pembangunan Gender (IPG)	Angka	87,28	Indikator Sasaran Kab.	Pemberdayaan Perempuan dan Pelindungan Anak
11	Indeks Aksesibilitas Infrastruktur	Angka	72,73	Indikator Sasaran Kab.	Pekerjaan umum dan Penataan Ruang
12	Indeks Konektivitas	Angka	28,07	Indikator Sasaran Kab.	Perhubungan
13	Persentase pertumbuhan PDRB sektor Pertanian, Kehutanan, dan Perikanan	%	2,7	Indikator Sasaran Kab.	Pertanian; Kelautan dan Perikanan
14	Persentase pertumbuhan PDRB sektor industri pengolahan	%	0,4	Indikator Sasaran Kab.	Perindustrian
15	Persentase pertumbuhan PDRB sektor Perdagangan Besar dan Eceran; Reparasi Mobil dan Sepeda Motor	%	-3,6	Indikator Sasaran Kab.	Perdagangan
16	Persentase pertumbuhan PDRB Pendukung Pariwisata	%	-4	Indikator Sasaran Kab.	Pariwisata
17	Pertumbuhan realisasi penanaman modal	%	6	Indikator Sasaran Kab.	Penanaman Modal
18	Indeks Kedalaman Kemiskinan (P1)	Angka	1,75	Indikator Sasaran Kab.	Sosial

No.	Aspek/Fokus/Bidang Urusan / Indikator Kinerja PerAngkat Daerah	Satuan	Target Kinerja	Jenis Indikator	PerAngkat Daerah Koordinator
			2022		
1	2	3	4	5	6
19	Persentase Perumahan dan Kawasan Permukiman yang layak huni	%	97,51	Indikator Sasaran Kab.	Perumahan dan Kawasan Permukiman
20	Indeks kualitas air, udara, dan tutupan lahan	Angka	52	Indikator Sasaran Kab.	Lingkungan Hidup
			90	Indikator Sasaran Kab.	
			59,64	Indikator Sasaran Kab.	
21	Persentase Desa Maju Dan Mandiri	%	33	Indikator Sasaran Kab.	Pemberdayaan Masyarakat dan Desa
22	Tingkat Pengangguran Terbuka	%	4,5	Indikator Sasaran Kab.	Tenaga Kerja
B.	ASPEK PEAYANAN UMUM				
I	URUSAN WAJIB PELAYANAN DASAR				
1.01	PENDIDIKAN				
1	Peningkatan Angka Partisipasi Sekolah	Angka	96,63	Indikator Sasaran SKPD	Dindikpora
2	Peningkatan Capaian Standar Nasional Pendidikan	Angka	71,85	Indikator Sasaran SKPD	Dindikpora
1.02	KESEHATAN				
1	Indeks Keluarga Sehat	Angka	0,28	Indikator Sasaran SKPD	Dinkes
2	Angka Kesakitan NDR	per mill	25	Indikator Sasaran SKPD	Dinkes
3	Angka keberhasilan penanganan asfiksiasi	%	85	Indikator Sasaran SKPD	Dinkes
1.03	PEKERJAAN UMUM DAN PENATAAN RUANG				
1	Indeks aksesibilitas jalan	Angka	4,59	Indikator Sasaran SKPD	DPUTaru
2	Indeks aksesibilitas Layanan Dasar	Angka	93,5	Indikator Sasaran SKPD	DPUTaru
3	Persentase ketersediaan Air Baku	%	40	Indikator Sasaran SKPD	DPUTaru
4	Rasio Pemanfaatan Ruang	Angka	85	Indikator Sasaran SKPD	DPUTaru
5	Persentase Bantuan Teknis Bangunan Gedung dan Jasa Konstruksi	%	46,6	Indikator Sasaran SKPD	DPUTaru
1.04	PERUMAHAN DAN KAWASAN PERMUKIMAN				
1	Persentase Ketercukupan Prasarana dan sarana Umum (PSU) Perumahan dan Kawasan Permukiman	%	50	Indikator Sasaran SKPD	DPKP

No.	Aspek/Fokus/Bidang Urusan / Indikator Kinerja PerAngkat Daerah	Satuan	Target Kinerja	Jenis Indikator	PerAngkat Daerah Koordinator
			2022		
1	2	3	4	5	6
1.05	KETENTERAMAN DAN KETERTIBAN UMUM SERTA PERLINDUNGAN MASYARAKAT				
1	Indeks Rasa Aman	Angka	82	Indikator Sasaran SKPD	Satpol PP
2	Persentase penanganan pelanggaran Perda	%	100	Indikator Sasaran SKPD	Satpol PP
3	Persentase kesiapsiagaan perlindungan masyarakat	%	100	Indikator Sasaran SKPD	Satpol PP
1.06	SOSIAL				
1	Persentase penurunan PMKS	%	0,5	Indikator Sasaran SKPD	Dinsos PP KB
II	URUSAN WAJIB BUKAN PELAYANAN DASAR				
	TENAGA KERJA				
1	Persentase pertumbuhan serapan tenaga kerja lokal	%	5	Indikator Sasaran SKPD	DPMPTSPNaker
2.01	PEMBERDAYAAN PEREMPUAN DAN PERLINDUNGAN ANAK				
1	Indeks Pemberdayaan Gender (IDG)	Angka	10,81	Indikator Sasaran SKPD	Dinsos PP KB
2	Capaian Kabupaten Layak Anak	Angka	800	Indikator Sasaran SKPD	Dinsos PP KB
2.02	PANGAN				
1	Skor PPH Ketersediaan	Angka	89,93	Indikator Sasaran SKPD	Dintanpan
2	Skor PPH Konsumsi	Angka	87,8	Indikator Sasaran SKPD	Dintanpan
2.03	PERTANAHAN				
1	Persentase Penyelesaian Sengketa Pertanahan	%	83	Indikator Sasaran SKPD	DPKP
2.04	LINGKUNGAN HIDUP				
1	Persentase kenaikan lahan	%	0,5	Indikator Sasaran SKPD	DLH
2	Persentase Peningkatan IKA	%	4	Indikator Sasaran SKPD	DLH
3	Indeks Pengelolaan Sampah	Angka	44,8	Indikator Sasaran SKPD	DLH
2.05	ADMINISTRASI KEPENDUDUKAN DAN PENCACATAN SIPIL				
1	Persentase efektifitas pelayananan adminduk	%	85	Indikator Sasaran SKPD	Dindukcapil
2.06	PEMBERDAYAAN MASYARAKAT DAN DESA				
1	Persentase kontribusi PADes terhadap Pendapatan Desa	%	1,2	Indikator Sasaran SKPD	Dinpermades
2	Rata-rata skor Kinerja Pemerintah Desa	Angka	54	Indikator Sasaran SKPD	Dinpermades

No.	Aspek/Fokus/Bidang Urusan / Indikator Kinerja PerAngkat Daerah	Satuan	Target Kinerja	Jenis Indikator	PerAngkat Daerah Koordinator
			2022		
1	2	3	4	5	6
2.07	PENGENDALIAN PENDUDUK DAN KELUARGA BERENCANA				
1	TFR	Angka	2,1	Indikator Sasaran SKPD	Dinsos PP KB
2.08	PERHUBUNGAN				
1	Indeks Perkembangan ketersediaan Perlengkapan Jalan dan kelaikan jalan angkutan	Angka	28,57	Indikator Sasaran SKPD	Dinhub
2	Indeks Peningkatan Pelayanan angkutan dan lalu lintas berkeselamatan	Angka	61,11	Indikator Sasaran SKPD	Dinhub
2.09	KOMUNIKASI DAN INFORMATIKA				
1	Persentase Komponen Layanan SPBE yang sudah terintegrasi	%	87,5	Indikator Sasaran SKPD	Dinkominfo
2	Indeks KAMI	Angka	100	Indikator Sasaran SKPD	Dinkominfo
3	Skor KIP	Angka	84	Indikator Sasaran SKPD	Dinkominfo
2.10	KOPERASI, USAHA KECIL, DAN MENENGAH				
1	Persentase peningkatan kelembagaan koperasi	%	19	Indikator Sasaran SKPD	Dinperindagkop UKM
2	Persentase pertumbuhan usaha mikro	%	1,4	Indikator Sasaran SKPD	Dinperindagkop UKM
2.11	PENANAMAN MODAL				
1	Peningkatan Nilai Realisasi penanaman Modal / Investasi	Rp	1,108 T	Indikator Sasaran SKPD	DPMPTSPNaker
2.12	KEPEMUDAAN DAN OLAHRAGA				
1	Indeks Pembangunan Pemuda	Angka	49	Indikator Sasaran SKPD	Dindikpora
2	Indeks Pembangunan Olahraga	Angka	0,19	Indikator Sasaran SKPD	Dindikpora
2.12	STATISTIK				
1	Persentase ketersediaan data statistik sektoral	%	55	Indikator Sasaran SKPD	Dinkominfo
2.13	KEBUDAYAAN				
1	Persentase pertumbuhan budaya lokal yang dikembAngkan menjadi daya tarik wisata	%	1	Indikator Sasaran SKPD	Dinbudpar
2.14	PERPUSTAKAAN				
1	Indeks Kepuasan Masyarakat dalam layanan Perpustakaan	Angka	76	Indikator Sasaran SKPD	Dinarpus
2.15	KEARSIPAN				

No.	Aspek/Fokus/Bidang Urusan / Indikator Kinerja PerAngkat Daerah	Satuan	Target Kinerja	Jenis Indikator	PerAngkat Daerah Koordinator
			2022		
1	2	3	4	5	6
1	Indeks Kualitas Pengelolaan Arsip	Angka	75	Indikator Sasaran SKPD	Dinarpus
III	URUSAN PEMERINTAHAN PILIHAN				
	KELAUTAN DAN PERIKANAN				
1	Persentase pertumbuhan produksi perikanan	%	1	Indikator Sasaran SKPD	Dinlutkan
	PARIWISATA				
1	Nilai sektor pariwisata dan ekonomi kreatif	Rp.	7 M	Indikator Sasaran SKPD	Dinbudpar
3.29	PERTANIAN				
1	Persentase Pertumbuhan Produksi Pertanian	%	1	Indikator Sasaran SKPD	Dintanpan
3.30	PERDAGANGAN				
1	Kontribusi PDRB ADHK sektor Perdagangan	Angka	1,83	Indikator Sasaran SKPD	Dinperindagkop UKM
3.31	PERINDUSTRIAN				
1	Kontribusi PDRB ADHK sektor industri	Angka	3,15	Indikator Sasaran SKPD	Dinperindagkop UKM
IV	UNSUR PENDUKUNG URUSAN PEMERINTAHAN				
4.1	SEKRETARIAT DAERAH				
1	Nilai Komponen Pelaporan Kinerja dlm SAKIP Kabupaten	Angka	10,5	Indikator Sasaran SKPD	Bag. Organisasi SETDA
1	Nilai Komponen Capaian Kinerja dalam SAKIP Kabupaten	Angka	10	Indikator Sasaran SKPD	Bag. Organisasi SETDA
2	Indeks Kepuasan Masyarakat	Angka	84	Indikator Sasaran Kab.	Bag. Organisasi SETDA
4.2	SEKRETARIAT DPRD				
1	Indeks Kepuasan anggota DPRD	Angka	90	Indikator Sasaran SKPD	SETWAN
V	UNSUR PENUNJANG URUSAN PEMERINTAHAN				
5.01	PERENCANAAN				
1	Indeks Kualitas Perencanaan	Angka	7,75	Indikator Sasaran SKPD	Bappeda
5.02	KEUANGAN				
1	Persentase ketepatan waktu penetapan Perda APBD	%	100	Indikator Sasaran SKPD	BPPKAD
2	Persentase penyampaian LKPD akuntabel dan tepat waktu	%	100	Indikator Sasaran SKPD	BPPKAD
3	Rasio PAD terhadap pendapatan daerah	Angka	17,84	Indikator Sasaran Kab.	BPPKAD
5.03	KEPEGAWAIAN				

No.	Aspek/Fokus/Bidang Urusan / Indikator Kinerja PerAngkat Daerah	Satuan	Target Kinerja	Jenis Indikator	PerAngkat Daerah Koordinator
			2022		
1	2	3	4	5	6
1	Indeks Profesionalitas ASN	Angka	62,5	Indikator Sasaran SKPD	BKD
5.05	PENELITIAN DAN PENGEMBANGAN				
1	Persentase hasil litbang yang mendukung pembangunan	%	75	Indikator Sasaran SKPD	Bappeda
6	UNSUR PENGAWAS URUSAN PEMERINTAHAN				
6.01	INSPEKTORAT DAERAH				
1	Indeks Persepsi Anti Korupsi	Angka	3,3	Indikator Sasaran SKPD	Inspektorat
7	UNSUR KEWILAYAHAN				
7.01	KECAMATAN				
1	Indeks Kepuasan Masyarakat	Angka	82	Indikator Sasaran Kab.	Bag. Organisasi SETDA
8	UNSUR PEMERINTAHAN UMUM				
8.01	KESATUAN BANGSA DAN POLITIK				
1	Indeks Ketahanan Daerah	Angka	2	Indikator Sasaran SKPD	Kesbangpol
C.	ASPEK DAYA SAING				
1	Indeks Reformasi Birokrasi	Angka	60	Indikator Kab.	Kabupaten
2	Nilai SAKIP	Angka	84	Indikator Sasaran Kab.	Sekretariat Daerah
3	Opini BPK	Opini	WTP	Indikator Sasaran Kab.	Keuangan
4	Indeks Merit Sistem	Angka	185	Indikator Sasaran Kab.	Kepegawaian serta pendidikan dan pelatihan
5	Indeks SPBE	Angka	3,3	Indikator Sasaran Kab.	Komunikasi dan Informatika
6	Indeks Pelayanan Publik	Angka	3,1	Indikator Sasaran Kab.	Sekretariat Daerah

Keterangan:

Aspek Kesejahteraan Masyarakat = 22 Indikator
Aspek Pelayanan Umum = 60 Indikator
Aspek Daya Saing = 6 Indikator

BAB VII PENUTUP

Rencana Kerja Pemerintah Daerah (RKPD) Kabupaten Rembang Tahun 2022 disusun dengan berpedoman kepada RPJPD Kabupaten Rembang tahun 2005-2025 (sebagaimana termuat dalam pasal 147 Permendagri No 87 tahun 2017), dan RTRW Kabupaten Rembang Tahun 2011-2031. Bagian yang sangat penting dalam suatu penyusunan rencana pembangunan daerah adalah prioritas pembangunan.

Dalam pelaksanaan prioritas pembangunan tersebut disusunlah sasaran, indikator dan target pembangunan. Untuk mencapai target pembangunan maka disusunlah strategi dan kebijakan yang jitu. Selanjutnya dari kebijakan-kebijakan dalam operasionalnya dilaksanakan melalui program prioritas beserta kegiatan-kegiatan prioritas yang dalam implementasinya tetap memperhatikan RTRW Kabupaten Rembang. Sesuai dengan kewenangan pemerintah daerah provinsi maka disusunlah Program pembangunan daerah beserta kegiatan-kegiatan yang akan dilaksanakan oleh Organisasi Perangkat Daerah Kabupaten yang merupakan bagian yang tidak terpisahkan dari program prioritas dan kegiatan prioritas Tahun 2022.

Dalam rangka melaksanakan dan mewujudkan keberhasilan pelaksanaan Program dan Kegiatan Prioritas Tahun 2022, terdapat beberapa hal penting yang harus diperhatikan yaitu :

1. Sinergi multipihak dan koordinasi yang efektif, antar perangkat daerah dalam pelaksanaan pembangunan untuk percepatan pembangunan berbagai sektor.
2. Perencanaan dan penganggaran serta pelaksanaan pembangunan yang terintegrasi dan terpadu guna meningkatkan efektifitas dan efisiensi pelaksanaan program sehingga mempunyai nilai kebermanfaatn tinggi bagi masyarakat Kabupaten Rembang.

Pada akhirnya, komitmen seluruh pemangku kepentingan dalam mengawal, melaksanakan dan mewujudkan keberhasilan pelaksanaan program dan kegiatan sebagaimana tertuang dalam RKPD Kabupaten Rembang Tahun 2022 ini menjadi sangat penting. Untuk itu, Pemerintah Provinsi mengajak semua pemangku kepentingan untuk bersama-sama mewujudkan kemantapan pembangunan Kabupaten Rembang secara menyeluruh.

“Saya tidak mau birokrasi pekerjaannya hanya sending-sending saja.

Saya minta dan akan saya paksa bahwa tugas birokrasi adalah *making delivered*. Tugas birokrasi kita itu menjamin agar manfaat program itu dirasakan oleh masyarakat”

(Presiden Joko Widodo)



RENJA
PERANGKAT DAERAH
TAHUN 2022

1.

D I N D I K P O R A

**Penetapan Rencana Kerja Pemerintah Daerah (RKPD)
Kabupaten Rembang
Tahun 2022**

Kode	Urusan/ Bidang Urusan/ Program/ Kegiatan/ Sub Kegiatan	Indikator Program/ Kegiatan/ Sub Kegiatan	Target Akhir Periode RPJMD	Realisasi Capaian RKPD Tahun 2020	Prakiraan Capaian Target RKPD Tahun 2021	Capaian Kinerja dan Kerangka Pendanaan						Kelompok Sasaran	Prakiraan Maju Rencana Tahun 2023		Perangkat Daerah Penanggung Jawab			
						Target 2022	Pagu Indikatif	Lokasi	Sumber Dana	Prioritas			Target	Pagu Indikatif				
										Nasional	Daerah							
1	URUSAN PEMERINTAHAN WAJIB YANG BERKAITAN DENGAN PELAYANAN DASAR																	
1	01	URUSAN PEMERINTAHAN BIDANG PENDIDIKAN													485,759,049,300	485,279,049,300		
1	01	01	PROGRAM PENUNJANG URUSAN Pemerintahan DAERAH KABUPATEN/KOTA													399,405,911,300	399,405,911,300	
1	01	01	2.01	Perencanaan, Penganggaran, dan Evaluasi Kinerja Perangkat Daerah													266,000,000	266,000,000
1	01	01	2.01	01	Penyusunan Dokumen Perencanaan Perangkat Daerah	Tersusunnya dokumen Rencana Kerja Dindikpora				4 dokumen	210,000,000	Kab. Rembang	Dana Transfer Umum- Dana Alokasi Umum	2. Pendidikan yg berkualitas,terjan gkau & berbasis standar mutu Pendidikan yg baik. Termasuk didalamnya meningkatkan pendapatan & kesejahteraan Guru Tidak Tetap & Guru Madin	4 dokumen	210,000,000	DINAS PENDIDIKAN, PEMUDA DAN OLAH RAGA	
1	01	01	2.01	02	Koordinasi dan Penyusunan Dokumen RKA-SKPD	Jumlah Dokumen RKA- SKPD				1 dokumen	10,000,000	Kab. Rembang	Dana Transfer Umum- Dana Alokasi Umum	2. Pendidikan yg berkualitas,terjan gkau & berbasis standar mutu Pendidikan yg baik. Termasuk didalamnya meningkatkan pendapatan & kesejahteraan Guru Tidak Tetap & Guru Madin	1 dokumen	10,000,000	DINAS PENDIDIKAN, PEMUDA DAN OLAH RAGA	
1	01	01	2.01	03	Koordinasi dan Penyusunan Dokumen Perubahan RKA-SKPD	Jumlah Dokumen Perubahan RKA-SKPD				1 dokumen	10,000,000	Kab. Rembang	Dana Transfer Umum- Dana Alokasi Umum	2. Pendidikan yg berkualitas,terjan gkau & berbasis standar mutu Pendidikan yg baik. Termasuk didalamnya meningkatkan pendapatan & kesejahteraan Guru Tidak Tetap & Guru Madin	1 dokumen	10,000,000	DINAS PENDIDIKAN, PEMUDA DAN OLAH RAGA	

**Penetapan Rencana Kerja Pemerintah Daerah (RKPD)
Kabupaten Rembang
Tahun 2022**

Kode	Urusan/ Bidang Urusan/ Program/ Kegiatan/ Sub Kegiatan	Indikator Program/ Kegiatan/ Sub Kegiatan	Target Akhir Periode RPJMD	Realisasi Capaian RKPD Tahun 2020	Prakiraan Capaian Target RKPD Tahun 2021	Capaian Kinerja dan Kerangka Pendanaan						Kelompok Sasaran	Prakiraan Maju Rencana Tahun 2023		Perangkat Daerah Penanggung Jawab
						Target 2022	Pagu Indikatif	Lokasi	Sumber Dana	Prioritas			Target	Pagu Indikatif	
										Nasional	Daerah				
1.01.01.2.01.04	Koordinasi dan Penyusunan DPA-SKPD	Jumlah Dokumen DPA- SKPD				1 dokumen	10,000,000	Kab. Rembang	Dana Transfer Umum- Dana Alokasi Umum	2. Pendidikan yg berkualitas,terjan gkau & berbasis standar mutu Pendidikan yg baik. Termasuk didalamnya meningkatkan pendapatan & kesejahteraan Guru Tidak Tetap & Guru Madin		1 dokumen	10,000,000	DINAS PENDIDIKAN, PEMUDA DAN OLAH RAGA	
1.01.01.2.01.05	Koordinasi dan Penyusunan Perubahan DPA-SKPD	Jumlah Dokumen Perubahan DPA-SKPD				1 dokumen	10,000,000	Kab. Rembang	Dana Transfer Umum- Dana Alokasi Umum	2. Pendidikan yg berkualitas,terjan gkau & berbasis standar mutu Pendidikan yg baik. Termasuk didalamnya meningkatkan pendapatan & kesejahteraan Guru Tidak Tetap & Guru Madin		1 dokumen	10,000,000	DINAS PENDIDIKAN, PEMUDA DAN OLAH RAGA	
1.01.01.2.01.06	Koordinasi dan Penyusunan Laporan Capaian Kinerja dan Ikhtisar Realisasi Kinerja SKPD	Jumlah dokumen laporan kinerja instansi Pemerintah				1 dokumen	8,000,000	Kab. Rembang	Dana Transfer Umum- Dana Alokasi Umum	2. Pendidikan yg berkualitas,terjan gkau & berbasis standar mutu Pendidikan yg baik. Termasuk didalamnya meningkatkan pendapatan & kesejahteraan Guru Tidak Tetap & Guru Madin		1 dokumen	8,000,000	DINAS PENDIDIKAN, PEMUDA DAN OLAH RAGA	
1.01.01.2.01.07	Evaluasi Kinerja Perangkat Daerah	Terpenuhinya informasi publik yang dikelola				1 kegiatan	8,000,000	Kab. Rembang	Dana Transfer Umum- Dana Alokasi Umum	2. Pendidikan yg berkualitas,terjan gkau & berbasis standar mutu Pendidikan yg baik. Termasuk didalamnya meningkatkan pendapatan & kesejahteraan Guru Tidak Tetap & Guru Madin		1 kegiatan	8,000,000	DINAS PENDIDIKAN, PEMUDA DAN OLAH RAGA	
1.01.01.2.02	Administrasi Keuangan Perangkat Daerah						394,045,305,300						394,045,305,300		

**Penetapan Rencana Kerja Pemerintah Daerah (RKPD)
Kabupaten Rembang
Tahun 2022**

Kode	Urusan/ Bidang Urusan/ Program/ Kegiatan/ Sub Kegiatan	Indikator Program/ Kegiatan/ Sub Kegiatan	Target Akhir Periode RPJMD	Realisasi Capaian RKPD Tahun 2020	Prakiraan Capaian Target RKPD Tahun 2021	Capaian Kinerja dan Kerangka Pendanaan						Kelompok Sasaran	Prakiraan Maju Rencana Tahun 2023		Perangkat Daerah Penanggung Jawab
						Target 2022	Pagu Indikatif	Lokasi	Sumber Dana	Prioritas			Target	Pagu Indikatif	
										Nasional	Daerah				
1.01.01.2.02.01	Penyediaan Gaji dan Tunjangan ASN	Tersedianya gaji dan tunjangan ASN				12 bln	393,156,153,000	Kab. Rembang	Dana Transfer Umum- Dana Alokasi Umum	2. Pendidikan yg berkualitas,terjangkau & berbasis standar mutu Pendidikan yg baik. Termasuk didalamnya meningkatkan pendapatan & kesejahteraan Guru Tidak Tetap & Guru Madin		12 bln	393,156,153,000	DINAS PENDIDIKAN, PEMUDA DAN OLAH RAGA	
1.01.01.2.02.02	Penyediaan Administrasi Pelaksanaan Tugas ASN	Tersedianya Administrasi Pelaksanaan Tugas ASN				12 bln	809,152,300	Kab. Rembang	Dana Transfer Umum- Dana Alokasi Umum	2. Pendidikan yg berkualitas,terjangkau & berbasis standar mutu Pendidikan yg baik. Termasuk didalamnya meningkatkan pendapatan & kesejahteraan Guru Tidak Tetap & Guru Madin		12 bln	809,152,300	DINAS PENDIDIKAN, PEMUDA DAN OLAH RAGA	
1.01.01.2.02.03	Pelaksanaan Penatausahaan dan Pengujian/Verifikasi Keuangan SKPD	Jumlah dokumen laporan keuangan yang disusun				1 dokumen	30,000,000	Kab. Rembang	Dana Transfer Umum- Dana Alokasi Umum	2. Pendidikan yg berkualitas,terjangkau & berbasis standar mutu Pendidikan yg baik. Termasuk didalamnya meningkatkan pendapatan & kesejahteraan Guru Tidak Tetap & Guru Madin		1 dokumen	30,000,000	DINAS PENDIDIKAN, PEMUDA DAN OLAH RAGA	
1.01.01.2.02.04	Koordinasi dan Pelaksanaan Akuntansi SKPD	Jumlah dokumen laporan keuangan yang disusun				1 dokumen	0	Kab. Rembang	Dana Transfer Umum- Dana Alokasi Umum	2. Pendidikan yg berkualitas,terjangkau & berbasis standar mutu Pendidikan yg baik. Termasuk didalamnya meningkatkan pendapatan & kesejahteraan Guru Tidak Tetap & Guru Madin		1 dokumen	0	DINAS PENDIDIKAN, PEMUDA DAN OLAH RAGA	

**Penetapan Rencana Kerja Pemerintah Daerah (RKPD)
Kabupaten Rembang
Tahun 2022**

Kode	Urusan/ Bidang Urusan/ Program/ Kegiatan/ Sub Kegiatan	Indikator Program/ Kegiatan/ Sub Kegiatan	Target Akhir Periode RPJMD	Realisasi Capaian RKPD Tahun 2020	Prakiraan Capaian Target RKPD Tahun 2021	Capaian Kinerja dan Kerangka Pendanaan						Kelompok Sasaran	Prakiraan Maju Rencana Tahun 2023		Perangkat Daerah Penanggung Jawab
						Target 2022	Pagu Indikatif	Lokasi	Sumber Dana	Prioritas			Target	Pagu Indikatif	
										Nasional	Daerah				
1.01.01.2.02.05	Koordinasi dan Penyusunan Laporan Keuangan Akhir Tahun SKPD	Jumlah dokumen laporan keuangan yang disusun				1 dokumen	20,000,000	Kab. Rembang	Dana Transfer Umum-Dana Alokasi Umum		2. Pendidikan yg berkualitas,terjangkau & berbasis standar mutu Pendidikan yg baik. Termasuk didalamnya meningkatkan pendapatan & kesejahteraan Guru Tidak Tetap & Guru Madin		1 dokumen	20,000,000	DINAS PENDIDIKAN, PEMUDA DAN OLAH RAGA
1.01.01.2.02.06	Pengelolaan dan Penyiapan Bahan Tanggapan Pemeriksaan	Tersusunnya dokumen laporan Bahan Tanggapan Pemeriksaan				1 dokumen	10,000,000	Kab. Rembang	Dana Transfer Umum-Dana Alokasi Umum		2. Pendidikan yg berkualitas,terjangkau & berbasis standar mutu Pendidikan yg baik. Termasuk didalamnya meningkatkan pendapatan & kesejahteraan Guru Tidak Tetap & Guru Madin		1 dokumen	10,000,000	DINAS PENDIDIKAN, PEMUDA DAN OLAH RAGA
1.01.01.2.02.07	Koordinasi dan Penyusunan Laporan Keuangan Bulanan/Triwulanan/Semesteran SKPD	Tersusunnya dokumen laporan hasil Monev				1 dokumen	20,000,000	Kab. Rembang	Dana Transfer Umum-Dana Alokasi Umum		2. Pendidikan yg berkualitas,terjangkau & berbasis standar mutu Pendidikan yg baik. Termasuk didalamnya meningkatkan pendapatan & kesejahteraan Guru Tidak Tetap & Guru Madin		1 dokumen	20,000,000	DINAS PENDIDIKAN, PEMUDA DAN OLAH RAGA
1.01.01.2.02.08	Penyusunan Pelaporan dan Analisis Prognosis Realisasi Anggaran	Tersusunnya Pelaporan dan Analisis Prognosis Realisasi Anggaran				1 dokumen	0	Kab. Rembang	Dana Transfer Umum-Dana Alokasi Umum		2. Pendidikan yg berkualitas,terjangkau & berbasis standar mutu Pendidikan yg baik. Termasuk didalamnya meningkatkan pendapatan & kesejahteraan Guru Tidak Tetap & Guru Madin		1 dokumen	0	DINAS PENDIDIKAN, PEMUDA DAN OLAH RAGA
1.01.01.2.03	Administrasi Barang Milik Daerah pada Perangkat Daerah						154,989,500							154,989,500	

**Penetapan Rencana Kerja Pemerintah Daerah (RKPD)
Kabupaten Rembang
Tahun 2022**

Kode	Urusan/ Bidang Urusan/ Program/ Kegiatan/ Sub Kegiatan	Indikator Program/ Kegiatan/ Sub Kegiatan	Target Akhir Periode RPJMD	Realisasi Capaian RKPD Tahun 2020	Prakiraan Capaian Target RKPD Tahun 2021	Capaian Kinerja dan Kerangka Pendanaan						Kelompok Sasaran	Prakiraan Maju Rencana Tahun 2023		Perangkat Daerah Penanggung Jawab
						Target 2022	Pagu Indikatif	Lokasi	Sumber Dana	Prioritas			Target	Pagu Indikatif	
										Nasional	Daerah				
1.01.01.2.03.01	Penyusunan Perencanaan Kebutuhan Barang Milik Daerah SKPD	Jumlah dokumen BMD yang disusun				1 dokumen	0	Kab. Rembang	Dana Transfer Umum- Dana Alokasi Umum	2. Pendidikan yg berkualitas,terjan gkau & berbasis standar mutu Pendidikan yg baik. Termasuk didalamnya meningkatkan pendapatan & kesejahteraan Guru Tidak Tetap & Guru Madin		1 dokumen	0	DINAS PENDIDIKAN, PEMUDA DAN OLAH RAGA	
1.01.01.2.03.02	Pengamanan Barang Milik Daerah SKPD	Jumlah dokumen BMD yang disusun				1 dokumen	0	Kab. Rembang	Dana Transfer Umum- Dana Alokasi Umum	2. Pendidikan yg berkualitas,terjan gkau & berbasis standar mutu Pendidikan yg baik. Termasuk didalamnya meningkatkan pendapatan & kesejahteraan Guru Tidak Tetap & Guru Madin		1 dokumen	0	DINAS PENDIDIKAN, PEMUDA DAN OLAH RAGA	
1.01.01.2.03.03	Koordinasi dan Penilaian Barang Milik Daerah SKPD	Jumlah dokumen BMD yang disusun				1 dokumen	0	Kab. Rembang	Dana Transfer Umum- Dana Alokasi Umum	2. Pendidikan yg berkualitas,terjan gkau & berbasis standar mutu Pendidikan yg baik. Termasuk didalamnya meningkatkan pendapatan & kesejahteraan Guru Tidak Tetap & Guru Madin		1 dokumen	0	DINAS PENDIDIKAN, PEMUDA DAN OLAH RAGA	
1.01.01.2.03.04	Pembinaan, Pengawasan, dan Pengendalian Barang Milik Daerah pada SKPD	Jumlah dokumen BMD yang disusun				1 dokumen	0	Kab. Rembang	Dana Transfer Umum- Dana Alokasi Umum	2. Pendidikan yg berkualitas,terjan gkau & berbasis standar mutu Pendidikan yg baik. Termasuk didalamnya meningkatkan pendapatan & kesejahteraan Guru Tidak Tetap & Guru Madin		1 dokumen	0	DINAS PENDIDIKAN, PEMUDA DAN OLAH RAGA	

**Penetapan Rencana Kerja Pemerintah Daerah (RKPD)
Kabupaten Rembang
Tahun 2022**

Kode	Urusan/ Bidang Urusan/ Program/ Kegiatan/ Sub Kegiatan	Indikator Program/ Kegiatan/ Sub Kegiatan	Target Akhir Periode RPJMD	Realisasi Capaian RKPD Tahun 2020	Prakiraan Capaian Target RKPD Tahun 2021	Capaian Kinerja dan Kerangka Pendanaan						Kelompok Sasaran	Prakiraan Maju Rencana Tahun 2023		Perangkat Daerah Penanggung Jawab
						Target 2022	Pagu Indikatif	Lokasi	Sumber Dana	Prioritas			Target	Pagu Indikatif	
										Nasional	Daerah				
1.01.01.2.03.05	Rekonsiliasi dan Penyusunan Laporan Barang Milik Daerah pada SKPD						25,000,000	Kab. Rembang	Dana Transfer Umum-Dana Alokasi Umum		2. Pendidikan yg berkualitas,terjangkau & berbasis standar mutu Pendidikan yg baik. Termasuk didalamnya meningkatkan pendapatan & kesejahteraan Guru Tidak Tetap & Guru Madin			25,000,000	DINAS PENDIDIKAN, PEMUDA DAN OLAH RAGA
1.01.01.2.03.06	Penatausahaan Barang Milik Daerah pada SKPD	Tersusunnya dokumen BMD				1 dokumen	129,989,500	Kab. Rembang	Dana Transfer Umum-Dana Alokasi Umum		2. Pendidikan yg berkualitas,terjangkau & berbasis standar mutu Pendidikan yg baik. Termasuk didalamnya meningkatkan pendapatan & kesejahteraan Guru Tidak Tetap & Guru Madin		1 dokumen	129,989,500	DINAS PENDIDIKAN, PEMUDA DAN OLAH RAGA
1.01.01.2.03.07	Pemanfaatan Barang Milik Daerah SKPD	Jumlah dokumen BMD yang disusun				1 dokumen	0	Kab. Rembang	Dana Transfer Umum-Dana Alokasi Umum		2. Pendidikan yg berkualitas,terjangkau & berbasis standar mutu Pendidikan yg baik. Termasuk didalamnya meningkatkan pendapatan & kesejahteraan Guru Tidak Tetap & Guru Madin		1 dokumen	0	DINAS PENDIDIKAN, PEMUDA DAN OLAH RAGA
1.01.01.2.05	Administrasi Kepegawaian Perangkat Daerah						350,000,000							350,000,000	
1.01.01.2.05.03	Pendataan dan Pengolahan Administrasi Kepegawaian	Terpenuhinya pelayanan administrasi perkantoran				1 dokumen	0	Kab. Rembang	Dana Transfer Umum-Dana Alokasi Umum		2. Pendidikan yg berkualitas,terjangkau & berbasis standar mutu Pendidikan yg baik. Termasuk didalamnya meningkatkan pendapatan & kesejahteraan Guru Tidak Tetap & Guru Madin		1 dokumen	0	DINAS PENDIDIKAN, PEMUDA DAN OLAH RAGA

**Penetapan Rencana Kerja Pemerintah Daerah (RKPD)
Kabupaten Rembang
Tahun 2022**

Kode	Urusan/ Bidang Urusan/ Program/ Kegiatan/ Sub Kegiatan	Indikator Program/ Kegiatan/ Sub Kegiatan	Target Akhir Periode RPJMD	Realisasi Capaian RKPD Tahun 2020	Prakiraan Capaian Target RKPD Tahun 2021	Capaian Kinerja dan Kerangka Pendanaan						Kelompok Sasaran	Prakiraan Maju Rencana Tahun 2023		Perangkat Daerah Penanggung Jawab
						Target 2022	Pagu Indikatif	Lokasi	Sumber Dana	Prioritas			Target	Pagu Indikatif	
										Nasional	Daerah				
1.01.01.2.05.04	Koordinasi dan Pelaksanaan Sistem Informasi Kepegawaian	Terpenuhinya pelayanan administrasi perkantoran				1 dokumen	0	Kab. Rembang	Dana Transfer Umum-Dana Alokasi Umum		2. Pendidikan yg berkualitas,terjangkau & berbasis standar mutu Pendidikan yg baik. Termasuk didalamnya meningkatkan pendapatan & kesejahteraan Guru Tidak Tetap & Guru Madin		1 dokumen	0	DINAS PENDIDIKAN, PEMUDA DAN OLAH RAGA
1.01.01.2.05.05	Monitoring, Evaluasi, dan Penilaian Kinerja Pegawai	Terpenuhinya pelayanan administrasi perkantoran				1 dokumen	0	Kab. Rembang	Dana Transfer Umum-Dana Alokasi Umum		2. Pendidikan yg berkualitas,terjangkau & berbasis standar mutu Pendidikan yg baik. Termasuk didalamnya meningkatkan pendapatan & kesejahteraan Guru Tidak Tetap & Guru Madin		1 dokumen	0	DINAS PENDIDIKAN, PEMUDA DAN OLAH RAGA
1.01.01.2.05.06	Pemulangan Pegawai yang Pensiun	Terpenuhinya pelayanan administrasi perkantoran				1 dokumen	0	Kab. Rembang	Dana Transfer Umum-Dana Alokasi Umum		2. Pendidikan yg berkualitas,terjangkau & berbasis standar mutu Pendidikan yg baik. Termasuk didalamnya meningkatkan pendapatan & kesejahteraan Guru Tidak Tetap & Guru Madin		1 dokumen	0	DINAS PENDIDIKAN, PEMUDA DAN OLAH RAGA
1.01.01.2.05.07	Pemulangan Pegawai yang Meninggal dalam Melaksanakan Tugas	Terpenuhinya pelayanan administrasi perkantoran				1 dokumen	0	Kab. Rembang	Dana Transfer Umum-Dana Alokasi Umum		2. Pendidikan yg berkualitas,terjangkau & berbasis standar mutu Pendidikan yg baik. Termasuk didalamnya meningkatkan pendapatan & kesejahteraan Guru Tidak Tetap & Guru Madin		1 dokumen	0	DINAS PENDIDIKAN, PEMUDA DAN OLAH RAGA

**Penetapan Rencana Kerja Pemerintah Daerah (RKPD)
Kabupaten Rembang
Tahun 2022**

Kode	Urusan/ Bidang Urusan/ Program/ Kegiatan/ Sub Kegiatan	Indikator Program/ Kegiatan/ Sub Kegiatan	Target Akhir Periode RPJMD	Realisasi Capaian RKPD Tahun 2020	Prakiraan Capaian Target RKPD Tahun 2021	Capaian Kinerja dan Kerangka Pendanaan					Kelompok Sasaran	Prakiraan Maju Rencana Tahun 2023		Perangkat Daerah Penanggung Jawab	
						Target 2022	Pagu Indikatif	Lokasi	Sumber Dana	Prioritas		Target	Pagu Indikatif		
										Nasional					Daerah
1.01.01.2.05.08	Pemindahan Tugas ASN	Terpenuhinya pelayanan administrasi perkantoran				1 dokumen	0	Kab. Rembang	Dana Transfer Umum-Dana Alokasi Umum		2. Pendidikan yg berkualitas,terjangkau & berbasis standar mutu Pendidikan yg baik. Termasuk didalamnya meningkatkan pendapatan & kesejahteraan Guru Tidak Tetap & Guru Madin		1 dokumen	0	DINAS PENDIDIKAN, PEMUDA DAN OLAH RAGA
1.01.01.2.05.09	Pendidikan dan Pelatihan Pegawai Berdasarkan Tugas dan Fungsi	Jumlah pegawai yang dilatih				100 org	350,000,000	Kab. Rembang	Dana Transfer Umum-Dana Alokasi Umum		2. Pendidikan yg berkualitas,terjangkau & berbasis standar mutu Pendidikan yg baik. Termasuk didalamnya meningkatkan pendapatan & kesejahteraan Guru Tidak Tetap & Guru Madin		100 org	350,000,000	DINAS PENDIDIKAN, PEMUDA DAN OLAH RAGA
1.01.01.2.05.10	Sosialisasi Peraturan Perundang-Undangan	Jumlah peserta pelatihan				1 kegiatan	0	Kab. Rembang	Dana Transfer Umum-Dana Alokasi Umum		2. Pendidikan yg berkualitas,terjangkau & berbasis standar mutu Pendidikan yg baik. Termasuk didalamnya meningkatkan pendapatan & kesejahteraan Guru Tidak Tetap & Guru Madin		1 kegiatan	0	DINAS PENDIDIKAN, PEMUDA DAN OLAH RAGA
1.01.01.2.05.11	Bimbingan Teknis Implementasi Peraturan Perundang-Undangan						0	Kab. Rembang	Dana Transfer Umum-Dana Alokasi Umum		2. Pendidikan yg berkualitas,terjangkau & berbasis standar mutu Pendidikan yg baik. Termasuk didalamnya meningkatkan pendapatan & kesejahteraan Guru Tidak Tetap & Guru Madin			0	DINAS PENDIDIKAN, PEMUDA DAN OLAH RAGA
1.01.01.2.06	Administrasi Umum Perangkat Daerah						1,018,000,000							1,018,000,000	

**Penetapan Rencana Kerja Pemerintah Daerah (RKPD)
Kabupaten Rembang
Tahun 2022**

Kode	Urusan/ Bidang Urusan/ Program/ Kegiatan/ Sub Kegiatan	Indikator Program/ Kegiatan/ Sub Kegiatan	Target Akhir Periode RPJMD	Realisasi Capaian RKPD Tahun 2020	Prakiraan Capaian Target RKPD Tahun 2021	Capaian Kinerja dan Kerangka Pendanaan						Kelompok Sasaran	Prakiraan Maju Rencana Tahun 2023		Perangkat Daerah Penanggung Jawab
						Target 2022	Pagu Indikatif	Lokasi	Sumber Dana	Prioritas			Target	Pagu Indikatif	
										Nasional	Daerah				
1.01.01.2.06.01	Penyediaan Komponen Instalasi Listrik/Penerangan Bangunan Kantor	Terpenuhinya kebutuhan alat listrik dan elektronik kantor				1 tahun	9,000,000	Kab. Rembang	Dana Transfer Umum-Dana Alokasi Umum	2. Pendidikan yg berkualitas,terjangkau & berbasis standar mutu Pendidikan yg baik. Termasuk didalamnya meningkatkan pendapatan & kesejahteraan Guru Tidak Tetap & Guru Madin		1 tahun	9,000,000	DINAS PENDIDIKAN, PEMUDA DAN OLAH RAGA	
1.01.01.2.06.02	Penyediaan Peralatan dan Perlengkapan Kantor	Terpenuhinya kebutuhan alat tulis kantor				12 bln	15,000,000	Kab. Rembang	Dana Transfer Umum-Dana Alokasi Umum	2. Pendidikan yg berkualitas,terjangkau & berbasis standar mutu Pendidikan yg baik. Termasuk didalamnya meningkatkan pendapatan & kesejahteraan Guru Tidak Tetap & Guru Madin		12 bln	15,000,000	DINAS PENDIDIKAN, PEMUDA DAN OLAH RAGA	
1.01.01.2.06.03	Penyediaan Peralatan Rumah Tangga	Terpenuhinya kebutuhan peralatan dan bahan pembersih kantor				12 bln	35,000,000	Kab. Rembang	Dana Transfer Umum-Dana Alokasi Umum	2. Pendidikan yg berkualitas,terjangkau & berbasis standar mutu Pendidikan yg baik. Termasuk didalamnya meningkatkan pendapatan & kesejahteraan Guru Tidak Tetap & Guru Madin		12 bln	35,000,000	DINAS PENDIDIKAN, PEMUDA DAN OLAH RAGA	
1.01.01.2.06.04	Penyediaan Bahan Logistik Kantor	Terpenuhinya kebutuhan logistik kantor				12 bln	25,000,000	Kab. Rembang	Dana Transfer Umum-Dana Alokasi Umum	2. Pendidikan yg berkualitas,terjangkau & berbasis standar mutu Pendidikan yg baik. Termasuk didalamnya meningkatkan pendapatan & kesejahteraan Guru Tidak Tetap & Guru Madin		12 bln	25,000,000	DINAS PENDIDIKAN, PEMUDA DAN OLAH RAGA	

**Penetapan Rencana Kerja Pemerintah Daerah (RKPD)
Kabupaten Rembang
Tahun 2022**

Kode	Urusan/ Bidang Urusan/ Program/ Kegiatan/ Sub Kegiatan	Indikator Program/ Kegiatan/ Sub Kegiatan	Target Akhir Periode RPJMD	Realisasi Capaian RKPD Tahun 2020	Prakiraan Capaian Target RKPD Tahun 2021	Capaian Kinerja dan Kerangka Pendanaan						Kelompok Sasaran	Prakiraan Maju Rencana Tahun 2023		Perangkat Daerah Penanggung Jawab
						Target 2022	Pagu Indikatif	Lokasi	Sumber Dana	Prioritas			Target	Pagu Indikatif	
										Nasional	Daerah				
1.01.01.2.06.05	Penyediaan Barang Cetak dan Penggandaan	Terpenuhinya kebutuhan barang cetakan, penggandaan dan penjilidan				12 bln	34,000,000	Kab. Rembang	Dana Transfer Umum-Dana Alokasi Umum		2. Pendidikan yg berkualitas,terjangkau & berbasis standar mutu Pendidikan yg baik. Termasuk didalamnya meningkatkan pendapatan & kesejahteraan Guru Tidak Tetap & Guru Madin		12 bln	34,000,000	DINAS PENDIDIKAN, PEMUDA DAN OLAH RAGA
1.01.01.2.06.06	Penyediaan Bahan Bacaan dan Peraturan Perundang-undangan	Terpenuhinya kebutuhan bahan bacaan (surat kabar, majalah) kantor				12 bln	50,000,000	Kab. Rembang	Dana Transfer Umum-Dana Alokasi Umum		2. Pendidikan yg berkualitas,terjangkau & berbasis standar mutu Pendidikan yg baik. Termasuk didalamnya meningkatkan pendapatan & kesejahteraan Guru Tidak Tetap & Guru Madin		12 bln	50,000,000	DINAS PENDIDIKAN, PEMUDA DAN OLAH RAGA
1.01.01.2.06.07	Penyediaan Bahan/Material	Tersedianya bahan material kantor				1 paket	0	Kab. Rembang	Dana Transfer Umum-Dana Alokasi Umum		2. Pendidikan yg berkualitas,terjangkau & berbasis standar mutu Pendidikan yg baik. Termasuk didalamnya meningkatkan pendapatan & kesejahteraan Guru Tidak Tetap & Guru Madin		1 paket	0	DINAS PENDIDIKAN, PEMUDA DAN OLAH RAGA
1.01.01.2.06.08	Fasilitasi Kunjungan Tamu	Terpenuhinya kebutuhan makan dan minum rapat, tamu dan pegawai kantor				12 bln	70,000,000	Kab. Rembang	Dana Transfer Umum-Dana Alokasi Umum		2. Pendidikan yg berkualitas,terjangkau & berbasis standar mutu Pendidikan yg baik. Termasuk didalamnya meningkatkan pendapatan & kesejahteraan Guru Tidak Tetap & Guru Madin		12 bln	70,000,000	DINAS PENDIDIKAN, PEMUDA DAN OLAH RAGA

**Penetapan Rencana Kerja Pemerintah Daerah (RKPD)
Kabupaten Rembang
Tahun 2022**

Kode	Urusan/ Bidang Urusan/ Program/ Kegiatan/ Sub Kegiatan	Indikator Program/ Kegiatan/ Sub Kegiatan	Target Akhir Periode RPJMD	Realisasi Capaian RKPD Tahun 2020	Prakiraan Capaian Target RKPD Tahun 2021	Capaian Kinerja dan Kerangka Pendanaan						Kelompok Sasaran	Prakiraan Maju Rencana Tahun 2023		Perangkat Daerah Penanggung Jawab
						Target 2022	Pagu Indikatif	Lokasi	Sumber Dana	Prioritas			Target	Pagu Indikatif	
										Nasional	Daerah				
1.01.01.2.06.09	Penyelenggaraan Rapat Koordinasi dan Konsultasi SKPD	Terpenuhinya kebutuhan penyelenggaraan rapat dan perjalanan dinas luar daerah				12 bln	780,000,000	Kab. Rembang	Dana Transfer Umum- Dana Alokasi Umum		2. Pendidikan yg berkualitas,terjan gkau & berbasis standar mutu Pendidikan yg baik. Termasuk didalamnya meningkatkan pendapatan & kesejahteraan Guru Tidak Tetap & Guru Madin		12 bln	780,000,000	DINAS PENDIDIKAN, PEMUDA DAN OLAH RAGA
1.01.01.2.07	Pengadaan Barang Milik Daerah Penunjang Urusan Pemerintah Daerah						1,206,000,000							1,206,000,000	
1.01.01.2.07.01	Pengadaan Kendaraan Perorangan Dinas atau Kendaraan Dinas Jabatan	Jumlah Kendaraan Perorangan Dinas atau Kendaraan Dinas Jabatan yang baik dan siap digunakan				2 unit	0	Kab. Rembang	Dana Transfer Umum- Dana Alokasi Umum		2. Pendidikan yg berkualitas,terjan gkau & berbasis standar mutu Pendidikan yg baik. Termasuk didalamnya meningkatkan pendapatan & kesejahteraan Guru Tidak Tetap & Guru Madin		2 unit	0	DINAS PENDIDIKAN, PEMUDA DAN OLAH RAGA
1.01.01.2.07.02	Pengadaan Kendaraan Dinas Operasional atau Lapangan	Jumlah Kendaraan Dinas Operasional atau Lapangan yang baik dan siap digunakan				10 unit	0	Kab. Rembang	Dana Transfer Umum- Dana Alokasi Umum		2. Pendidikan yg berkualitas,terjan gkau & berbasis standar mutu Pendidikan yg baik. Termasuk didalamnya meningkatkan pendapatan & kesejahteraan Guru Tidak Tetap & Guru Madin		10 unit	0	DINAS PENDIDIKAN, PEMUDA DAN OLAH RAGA
1.01.01.2.07.06	Pengadaan Peralatan dan Mesin Lainnya	Terpenuhinya kebutuhab Peralatan dan Mesin yang baik dan siap digunakan				1 paket	1,196,000,000	Kab. Rembang	Dana Transfer Umum- Dana Alokasi Umum		2. Pendidikan yg berkualitas,terjan gkau & berbasis standar mutu Pendidikan yg baik. Termasuk didalamnya meningkatkan pendapatan & kesejahteraan Guru Tidak Tetap & Guru Madin		1 paket	1,196,000,000	DINAS PENDIDIKAN, PEMUDA DAN OLAH RAGA
1.01.01.2.07.08	Pengadaan Aset Tak Berwujud	Terpenuhinya Sistem Informasi Aset Pendidikan				1 paket	0						1 paket	0	DINAS PENDIDIKAN, PEMUDA DAN OLAH RAGA

**Penetapan Rencana Kerja Pemerintah Daerah (RKPD)
Kabupaten Rembang
Tahun 2022**

Kode	Urusan/ Bidang Urusan/ Program/ Kegiatan/ Sub Kegiatan	Indikator Program/ Kegiatan/ Sub Kegiatan	Target Akhir Periode RPJMD	Realisasi Capaian RKPD Tahun 2020	Prakiraan Capaian Target RKPD Tahun 2021	Capaian Kinerja dan Kerangka Pendanaan						Kelompok Sasaran	Prakiraan Maju Rencana Tahun 2023		Perangkat Daerah Penanggung Jawab
						Target 2022	Pagu Indikatif	Lokasi	Sumber Dana	Prioritas			Target	Pagu Indikatif	
										Nasional	Daerah				
1.01.01.2.07.11	Pengadaan Sarana dan Prasarana Pendukung Gedung Kantor atau Bangunan Lainnya	Jumlah perlengkapan gedung kantor yang siap digunakan				1 paket	10,000,000	Kab. Rembang	Dana Transfer Umum-Dana Alokasi Umum	2. Pendidikan yg berkualitas,terjangkau & berbasis standar mutu Pendidikan yg baik. Termasuk didalamnya meningkatkan pendapatan & kesejahteraan Guru Tidak Tetap & Guru Madin		1 paket	10,000,000	DINAS PENDIDIKAN, PEMUDA DAN OLAH RAGA	
1.01.01.2.08	Penyediaan Jasa Penunjang Urusan Pemerintahan Daerah						979,872,500						979,872,500		
1.01.01.2.08.01	Penyediaan Jasa Surat Menyurat	Tersedianya benda pos dan terpenuhinya jasa pengiriman surat dan dokumen kedinasan				12 bln	5,000,000	Kab. Rembang	Dana Transfer Umum-Dana Alokasi Umum	2. Pendidikan yg berkualitas,terjangkau & berbasis standar mutu Pendidikan yg baik. Termasuk didalamnya meningkatkan pendapatan & kesejahteraan Guru Tidak Tetap & Guru Madin		12 bln	5,000,000	DINAS PENDIDIKAN, PEMUDA DAN OLAH RAGA	
1.01.01.2.08.02	Penyediaan Jasa Komunikasi, Sumber Daya Air dan Listrik	Terpenuhinya kebutuhan jasa telepon, air dan listrik				12 bln	252,076,500	Kab. Rembang	Dana Transfer Umum-Dana Alokasi Umum	2. Pendidikan yg berkualitas,terjangkau & berbasis standar mutu Pendidikan yg baik. Termasuk didalamnya meningkatkan pendapatan & kesejahteraan Guru Tidak Tetap & Guru Madin		12 bln	252,076,500	DINAS PENDIDIKAN, PEMUDA DAN OLAH RAGA	
1.01.01.2.08.03	Penyediaan Jasa Peralatan dan Perlengkapan Kantor	Terpenuhinya kebutuhan alat tulis kantor				1 tahun	105,000,000	Kab. Rembang	Dana Transfer Umum-Dana Alokasi Umum	2. Pendidikan yg berkualitas,terjangkau & berbasis standar mutu Pendidikan yg baik. Termasuk didalamnya meningkatkan pendapatan & kesejahteraan Guru Tidak Tetap & Guru Madin		1 tahun	105,000,000	DINAS PENDIDIKAN, PEMUDA DAN OLAH RAGA	

**Penetapan Rencana Kerja Pemerintah Daerah (RKPD)
Kabupaten Rembang
Tahun 2022**

Kode	Urusan/ Bidang Urusan/ Program/ Kegiatan/ Sub Kegiatan	Indikator Program/ Kegiatan/ Sub Kegiatan	Target Akhir Periode RPJMD	Realisasi Capaian RKPD Tahun 2020	Prakiraan Capaian Target RKPD Tahun 2021	Capaian Kinerja dan Kerangka Pendanaan						Kelompok Sasaran	Prakiraan Maju Rencana Tahun 2023		Perangkat Daerah Penanggung Jawab
						Target 2022	Pagu Indikatif	Lokasi	Sumber Dana	Prioritas			Target	Pagu Indikatif	
										Nasional	Daerah				
1.01.01.2.08.04	Penyediaan Jasa Pelayanan Umum Kantor	Terpenuhinya jasa pelayanan umum kantor				12 bln	617,796,000	Kab. Rembang	Dana Transfer Umum- Dana Alokasi Umum	2. Pendidikan yg berkualitas, terjamin & berbasis standar mutu Pendidikan yg baik. Termasuk didalamnya meningkatkan pendapatan & kesejahteraan Guru Tidak Tetap & Guru Madin		12 bln	617,796,000	DINAS PENDIDIKAN, PEMUDA DAN OLAH RAGA	
1.01.01.2.09	Pemeliharaan Barang Milik Daerah Penunjang Urusan Pemerintahan Daerah						1,385,744,000						1,385,744,000		
1.01.01.2.09.02	Penyediaan Jasa Pemeliharaan, Biaya Pemeliharaan, Pajak, dan Perizinan Kendaraan Dinas Operasional atau Lapangan	Jumlah kendaraan operasional yang dipelihara dan siap digunakan				10 unit	114,744,000	Kab. Rembang	Dana Transfer Umum- Dana Alokasi Umum	2. Pendidikan yg berkualitas, terjamin & berbasis standar mutu Pendidikan yg baik. Termasuk didalamnya meningkatkan pendapatan & kesejahteraan Guru Tidak Tetap & Guru Madin		10 unit	114,744,000	DINAS PENDIDIKAN, PEMUDA DAN OLAH RAGA	
1.01.01.2.09.06	Pemeliharaan Peralatan dan Mesin Lainnya	Terpeliharanya Peralatan dan Mesin dan siap digunakan				1 kegiatan	50,000,000	Kab. Rembang	Dana Transfer Umum- Dana Alokasi Umum	2. Pendidikan yg berkualitas, terjamin & berbasis standar mutu Pendidikan yg baik. Termasuk didalamnya meningkatkan pendapatan & kesejahteraan Guru Tidak Tetap & Guru Madin		1 kegiatan	50,000,000	DINAS PENDIDIKAN, PEMUDA DAN OLAH RAGA	
1.01.01.2.09.09	Pemeliharaan/Rehabilitasi Gedung Kantor dan Bangunan Lainnya	Terpeliharanya rumah dinas yang dipelihara dan siap digunakan				1 kegiatan	5,000,000	Kab. Rembang	Dana Transfer Umum- Dana Alokasi Umum	2. Pendidikan yg berkualitas, terjamin & berbasis standar mutu Pendidikan yg baik. Termasuk didalamnya meningkatkan pendapatan & kesejahteraan Guru Tidak Tetap & Guru Madin		1 kegiatan	5,000,000	DINAS PENDIDIKAN, PEMUDA DAN OLAH RAGA	

**Penetapan Rencana Kerja Pemerintah Daerah (RKPD)
Kabupaten Rembang
Tahun 2022**

Kode	Urusan/ Bidang Urusan/ Program/ Kegiatan/ Sub Kegiatan	Indikator Program/ Kegiatan/ Sub Kegiatan	Target Akhir Periode RPJMD	Realisasi Capaian RKPD Tahun 2020	Prakiraan Capaian Target RKPD Tahun 2021	Capaian Kinerja dan Kerangka Pendanaan						Kelompok Sasaran	Prakiraan Maju Rencana Tahun 2023		Perangkat Daerah Penanggung Jawab
						Target 2022	Pagu Indikatif	Lokasi	Sumber Dana	Prioritas			Target	Pagu Indikatif	
										Nasional	Daerah				
1.01.01.2.09.10	Pemeliharaan/Rehabilitasi Sarana dan Prasarana Gedung Kantor atau Bangunan Lainnya	Terpeliharanya kantor Dinas Pendidikan, Pemuda dan Olahraga Kab. Rembang				1 kegiatan	16,000,000	Kab. Rembang	Dana Transfer Umum-Dana Alokasi Umum	2. Pendidikan yg berkualitas,terjangkau & berbasis standar mutu Pendidikan yg baik. Termasuk didalamnya meningkatkan pendapatan & kesejahteraan Guru Tidak Tetap & Guru Madin		1 kegiatan	16,000,000	DINAS PENDIDIKAN, PEMUDA DAN OLAH RAGA	
1.01.01.2.09.11	Pemeliharaan/Rehabilitasi Sarana dan Prasarana Pendukung Gedung Kantor atau Bangunan Lainnya	Terpeliharanya kantor Dinas Pendidikan, Pemuda dan Olahraga Kab. Rembang				1 paket	1,200,000,000	Kab. Rembang	Dana Transfer Umum-Dana Alokasi Umum	2. Pendidikan yg berkualitas,terjangkau & berbasis standar mutu Pendidikan yg baik. Termasuk didalamnya meningkatkan pendapatan & kesejahteraan Guru Tidak Tetap & Guru Madin		1 paket	1,200,000,000	DINAS PENDIDIKAN, PEMUDA DAN OLAH RAGA	
1.01.02	PROGRAM PENGELOLAAN PENDIDIKAN						85,953,138,000						85,473,138,000		
1.01.02.2.01	Pengelolaan Pendidikan Sekolah Dasar						37,263,600,000						37,063,600,000		
1.01.02.2.01.01	Pembangunan Unit Sekolah Baru (USB)	Jumlah sekolah baru yang dibangun dan siap digunakan				1 paket	0	Kab. Rembang	Dana Transfer Umum-Dana Alokasi Umum	2. Pendidikan yg berkualitas,terjangkau & berbasis standar mutu Pendidikan yg baik. Termasuk didalamnya meningkatkan pendapatan & kesejahteraan Guru Tidak Tetap & Guru Madin		1 paket	0	DINAS PENDIDIKAN, PEMUDA DAN OLAH RAGA	
1.01.02.2.01.02	Penambahan Ruang Kelas Baru	Jumlah ruang kelas yang dibangun dan siap digunakan				4 lokal	500,000,000	Kab. Rembang	Dana Transfer Umum-Dana Alokasi Umum	2. Pendidikan yg berkualitas,terjangkau & berbasis standar mutu Pendidikan yg baik. Termasuk didalamnya meningkatkan pendapatan & kesejahteraan Guru Tidak Tetap & Guru Madin		4 lokal	500,000,000	DINAS PENDIDIKAN, PEMUDA DAN OLAH RAGA	

**Penetapan Rencana Kerja Pemerintah Daerah (RKPD)
Kabupaten Rembang
Tahun 2022**

Kode	Urusan/ Bidang Urusan/ Program/ Kegiatan/ Sub Kegiatan	Indikator Program/ Kegiatan/ Sub Kegiatan	Target Akhir Periode RPJMD	Realisasi Capaian RKPD Tahun 2020	Prakiraan Capaian Target RKPD Tahun 2021	Capaian Kinerja dan Kerangka Pendanaan						Kelompok Sasaran	Prakiraan Maju Rencana Tahun 2023		Perangkat Daerah Penanggung Jawab
						Target 2022	Pagu Indikatif	Lokasi	Sumber Dana	Prioritas			Target	Pagu Indikatif	
										Nasional	Daerah				
1.01.02.2.01.03	Pembangunan Ruang Guru/Kepala Sekolah/TU	Jumlah ruang guru/kepala sekolah/TU yang dibangun dan siap digunakan				1 lokal	159,000,000	Kab. Rembang	Dana Transfer Umum-Dana Alokasi Umum	2. Pendidikan yg berkualitas,terjangkau & berbasis standar mutu Pendidikan yg baik. Termasuk didalamnya meningkatkan pendapatan & kesejahteraan Guru Tidak Tetap & Guru Madin		1 lokal	159,000,000	DINAS PENDIDIKAN, PEMUDA DAN OLAH RAGA	
1.01.02.2.01.04	Pembangunan Ruang Unit Kesehatan Sekolah						0	Kab. Rembang	Dana Transfer Umum-Dana Alokasi Umum	2. Pendidikan yg berkualitas,terjangkau & berbasis standar mutu Pendidikan yg baik. Termasuk didalamnya meningkatkan pendapatan & kesejahteraan Guru Tidak Tetap & Guru Madin			0	DINAS PENDIDIKAN, PEMUDA DAN OLAH RAGA	
1.01.02.2.01.05	Pembangunan Perpustakaan Sekolah	Jumlah ruang perpustakaan yang dibangun dan siap digunakan				2 lokal	50,000,000	Kab. Rembang	Dana Transfer Umum-Dana Alokasi Umum	2. Pendidikan yg berkualitas,terjangkau & berbasis standar mutu Pendidikan yg baik. Termasuk didalamnya meningkatkan pendapatan & kesejahteraan Guru Tidak Tetap & Guru Madin		2 lokal	50,000,000	DINAS PENDIDIKAN, PEMUDA DAN OLAH RAGA	
1.01.02.2.01.06	Pembangunan Sarana, Prasarana dan Utilitas Sekolah	Jumlah Sarana, Prasarana dan Utilitas Sekolah yang dibangun dan siap digunakan				1 paket	12,585,000,000	Kab. Rembang	Dana Transfer Umum-Dana Alokasi Umum	2. Pendidikan yg berkualitas,terjangkau & berbasis standar mutu Pendidikan yg baik. Termasuk didalamnya meningkatkan pendapatan & kesejahteraan Guru Tidak Tetap & Guru Madin		1 paket	12,585,000,000	DINAS PENDIDIKAN, PEMUDA DAN OLAH RAGA	

**Penetapan Rencana Kerja Pemerintah Daerah (RKPD)
Kabupaten Rembang
Tahun 2022**

Kode	Urusan/ Bidang Urusan/ Program/ Kegiatan/ Sub Kegiatan	Indikator Program/ Kegiatan/ Sub Kegiatan	Target Akhir Periode RPJMD	Realisasi Capaian RKPD Tahun 2020	Prakiraan Capaian Target RKPD Tahun 2021	Capaian Kinerja dan Kerangka Pendanaan						Kelompok Sasaran	Prakiraan Maju Rencana Tahun 2023		Perangkat Daerah Penanggung Jawab
						Target 2022	Pagu Indikatif	Lokasi	Sumber Dana	Prioritas			Target	Pagu Indikatif	
										Nasional	Daerah				
1.01.02.2.01.07	Pembangunan Rumah Dinas Kepala Sekolah/Guru/Penjaga Sekolah							Kab. Rembang	Dana Transfer Umum-Dana Alokasi Umum		2. Pendidikan yg berkualitas,terjangkau & berbasis standar mutu Pendidikan yg baik. Termasuk didalamnya meningkatkan pendapatan & kesejahteraan Guru Tidak Tetap & Guru Madin			DINAS PENDIDIKAN, PEMUDA DAN OLAH RAGA	
1.01.02.2.01.08	Rehabilitasi Sedang/Berat Ruang Kelas	Jumlah ruang kelas yang di rehab dan siap digunakan				1 paket	5,855,000,000	Kab. Rembang	Dana Transfer Umum-Dana Alokasi Umum		2. Pendidikan yg berkualitas,terjangkau & berbasis standar mutu Pendidikan yg baik. Termasuk didalamnya meningkatkan pendapatan & kesejahteraan Guru Tidak Tetap & Guru Madin	1 paket	5,855,000,000	DINAS PENDIDIKAN, PEMUDA DAN OLAH RAGA	
1.01.02.2.01.09	Rehabilitasi Sedang/Berat Ruang Guru/Kepala Sekolah/TU	Jumlah ruang guru/kepala sekolah/TU yang direhab dan siap digunakan				1 paket	200,000,000	Kab. Rembang	Dana Transfer Umum-Dana Alokasi Umum		2. Pendidikan yg berkualitas,terjangkau & berbasis standar mutu Pendidikan yg baik. Termasuk didalamnya meningkatkan pendapatan & kesejahteraan Guru Tidak Tetap & Guru Madin	1 paket	200,000,000	DINAS PENDIDIKAN, PEMUDA DAN OLAH RAGA	
1.01.02.2.01.10	Rehabilitasi Sedang/Berat Ruang Unit Kesehatan Sekolah	Jumlah ruang unit kesehatan sekolah yang direhab dan siap digunakan				1 lokal		Kab. Rembang	Dana Transfer Umum-Dana Alokasi Umum		2. Pendidikan yg berkualitas,terjangkau & berbasis standar mutu Pendidikan yg baik. Termasuk didalamnya meningkatkan pendapatan & kesejahteraan Guru Tidak Tetap & Guru Madin	1 lokal		DINAS PENDIDIKAN, PEMUDA DAN OLAH RAGA	

**Penetapan Rencana Kerja Pemerintah Daerah (RKPD)
Kabupaten Rembang
Tahun 2022**

Kode	Urusan/ Bidang Urusan/ Program/ Kegiatan/ Sub Kegiatan	Indikator Program/ Kegiatan/ Sub Kegiatan	Target Akhir Periode RPJMD	Realisasi Capaian RKPD Tahun 2020	Prakiraan Capaian Target RKPD Tahun 2021	Capaian Kinerja dan Kerangka Pendanaan						Kelompok Sasaran	Prakiraan Maju Rencana Tahun 2023		Perangkat Daerah Penanggung Jawab
						Target 2022	Pagu Indikatif	Lokasi	Sumber Dana	Prioritas			Target	Pagu Indikatif	
										Nasional	Daerah				
1.01.02.2.01.11	Rehabilitasi Sedang/Berat Perpustakaan Sekolah	Jumlah ruang perpustakaan yang direhab dan siap digunakan				1 paket	675,000,000	Kab. Rembang	Dana Transfer Umum-Dana Alokasi Umum	2. Pendidikan yg berkualitas,terjangkau & berbasis standar mutu Pendidikan yg baik. Termasuk didalamnya meningkatkan pendapatan & kesejahteraan Guru Tidak Tetap & Guru Madin		1 paket	675,000,000	DINAS PENDIDIKAN, PEMUDA DAN OLAH RAGA	
1.01.02.2.01.12	Rehabilitasi Sedang/Berat Sarana, Prasarana dan Utilitas Sekolah	Jumlah sarana dan prasarana dan utilitas sekolah yang direhab dan siap digunakan				1 paket	500,000,000	Kab. Rembang	Dana Transfer Umum-Dana Alokasi Umum	2. Pendidikan yg berkualitas,terjangkau & berbasis standar mutu Pendidikan yg baik. Termasuk didalamnya meningkatkan pendapatan & kesejahteraan Guru Tidak Tetap & Guru Madin		1 paket	300,000,000	DINAS PENDIDIKAN, PEMUDA DAN OLAH RAGA	
1.01.02.2.01.13	Rehabilitasi Sedang/Berat Rumah Dinas Kepala Sekolah/Guru/Penjaga Sekolah	Jumlah rumah dinas Kepala/guru/penjaga sekolah yang direhab dan siap digunakan				1 paket	75,000,000	Kab. Rembang	Dana Transfer Umum-Dana Alokasi Umum	2. Pendidikan yg berkualitas,terjangkau & berbasis standar mutu Pendidikan yg baik. Termasuk didalamnya meningkatkan pendapatan & kesejahteraan Guru Tidak Tetap & Guru Madin		1 paket	75,000,000	DINAS PENDIDIKAN, PEMUDA DAN OLAH RAGA	
1.01.02.2.01.14	Pengadaan Mebel Sekolah	Jumlah meubelair sekolah dasar yang siap digunakan				1 paket	750,000,000	Kab. Rembang	Dana Transfer Umum-Dana Alokasi Umum	2. Pendidikan yg berkualitas,terjangkau & berbasis standar mutu Pendidikan yg baik. Termasuk didalamnya meningkatkan pendapatan & kesejahteraan Guru Tidak Tetap & Guru Madin		1 paket	750,000,000	DINAS PENDIDIKAN, PEMUDA DAN OLAH RAGA	

**Penetapan Rencana Kerja Pemerintah Daerah (RKPD)
Kabupaten Rembang
Tahun 2022**

Kode	Kode	Kode	Kode	Kode	Kode	Kode	Kode	Kode	Kode	Kode	Kode	Kode	Kode	Kode	Kode	Kode	Kode	Kode	Kode	Kode	Capaian Kinerja dan Kerangka Pendanaan					Kelompok Sasaran	Prakiraan Maju Rencana Tahun 2023		Perangkat Daerah Penanggung Jawab	
																					Target 2022	Pagu Indikatif	Lokasi	Sumber Dana	Prioritas		Target	Pagu Indikatif		
																									Nasional					Daerah
1	01	02	2.01	15	Pengadaan Alat Rumah Tangga Sekolah	Jumlah alat rumah tangga sekolah yang siap digunakan						1 paket		0	Kab. Rembang	Dana Transfer Umum-Dana Alokasi Umum		2. Pendidikan yg berkualitas,terjangkau & berbasis standar mutu Pendidikan yg baik. Termasuk didalamnya meningkatkan pendapatan & kesejahteraan Guru Tidak Tetap & Guru Madin		1 paket		0	DINAS PENDIDIKAN, PEMUDA DAN OLAH RAGA							
1	01	02	2.01	16	Pengadaan Perlengkapan Sekolah	Jumlah perlengkapan sekolah dasar yang siap digunakan						1 paket	40,000,000		Kab. Rembang	Dana Transfer Umum-Dana Alokasi Umum		2. Pendidikan yg berkualitas,terjangkau & berbasis standar mutu Pendidikan yg baik. Termasuk didalamnya meningkatkan pendapatan & kesejahteraan Guru Tidak Tetap & Guru Madin		1 paket	40,000,000		DINAS PENDIDIKAN, PEMUDA DAN OLAH RAGA							
1	01	02	2.01	17	Pengadaan Perlengkapan Siswa	Jumlah perlengkapan siswa yang siap digunakan						1 paket		0	Kab. Rembang	Dana Transfer Umum-Dana Alokasi Umum		2. Pendidikan yg berkualitas,terjangkau & berbasis standar mutu Pendidikan yg baik. Termasuk didalamnya meningkatkan pendapatan & kesejahteraan Guru Tidak Tetap & Guru Madin		1 paket		0	DINAS PENDIDIKAN, PEMUDA DAN OLAH RAGA							
1	01	02	2.01	18	Pemeliharaan Rutin Bangunan Gedung dan Ruangan	Jumlah bangunan gedung dan ruangan yang dipelihara dan siap di gunakan						1 paket		0	Kab. Rembang	Dana Transfer Umum-Dana Alokasi Umum		2. Pendidikan yg berkualitas,terjangkau & berbasis standar mutu Pendidikan yg baik. Termasuk didalamnya meningkatkan pendapatan & kesejahteraan Guru Tidak Tetap & Guru Madin		1 paket		0	DINAS PENDIDIKAN, PEMUDA DAN OLAH RAGA							

**Penetapan Rencana Kerja Pemerintah Daerah (RKPD)
Kabupaten Rembang
Tahun 2022**

Kode	Kode	Kode	Kode	Kode	Kode	Kode	Kode	Kode	Kode	Kode	Kode	Kode	Kode	Kode	Kode	Kode	Kode	Kode	Capaian Kinerja dan Kerangka Pendanaan					Kelompok Sasaran	Prakiraan Maju Rencana Tahun 2023		Perangkat Daerah Penanggung Jawab	
																			Target 2022	Pagu Indikatif	Lokasi	Sumber Dana	Prioritas		Target	Pagu Indikatif		
																							Nasional					Daerah
1	01	02	2.01	19	Pemeliharaan Rutin Sarana, Prasarana dan Utilitas Sekolah	Jumlah sarana, prasarana dan utilitas sekolah yang dipelihara dan siap digunakan				1 paket		0	Kab. Rembang	Dana Transfer Umum-Dana Alokasi Umum	2. Pendidikan yg berkualitas,terjangkau & berbasis standar mutu Pendidikan yg baik. Termasuk didalamnya meningkatkan pendapatan & kesejahteraan Guru Tidak Tetap & Guru Madin		1 paket					0	DINAS PENDIDIKAN, PEMUDA DAN OLAH RAGA					
1	01	02	2.01	20	Pemeliharaan Rutin Rumah Dinas Kepala Sekolah/Guru/Penjaga Sekolah	Jumlah rumah dinas kepala sekolah/guru/penjaga yang dipelihara dan siap digunakan				1 paket		0	Kab. Rembang	Dana Transfer Umum-Dana Alokasi Umum	2. Pendidikan yg berkualitas,terjangkau & berbasis standar mutu Pendidikan yg baik. Termasuk didalamnya meningkatkan pendapatan & kesejahteraan Guru Tidak Tetap & Guru Madin		1 paket					0	DINAS PENDIDIKAN, PEMUDA DAN OLAH RAGA					
1	01	02	2.01	21	Penyediaan Biaya Personil Peserta Didik Sekolah Dasar	Jumlah biaya personil peserta didik sekolah dasar yang disediakan				1 kegiatan		200,000,000	Kab. Rembang	Dana Transfer Umum-Dana Alokasi Umum	2. Pendidikan yg berkualitas,terjangkau & berbasis standar mutu Pendidikan yg baik. Termasuk didalamnya meningkatkan pendapatan & kesejahteraan Guru Tidak Tetap & Guru Madin		1 kegiatan				200,000,000		DINAS PENDIDIKAN, PEMUDA DAN OLAH RAGA					
1	01	02	2.01	22	Pengadaan Alat Praktik dan Peraga Siswa	Jumlah Alat Praktik dan Peraga Siswa yang baik dan siap digunakan				1 paket		0	Kab. Rembang	Dana Transfer Umum-Dana Alokasi Umum	2. Pendidikan yg berkualitas,terjangkau & berbasis standar mutu Pendidikan yg baik. Termasuk didalamnya meningkatkan pendapatan & kesejahteraan Guru Tidak Tetap & Guru Madin		1 paket					0	DINAS PENDIDIKAN, PEMUDA DAN OLAH RAGA					

**Penetapan Rencana Kerja Pemerintah Daerah (RKPD)
Kabupaten Rembang
Tahun 2022**

Kode	Urusan/ Bidang Urusan/ Program/ Kegiatan/ Sub Kegiatan	Indikator Program/ Kegiatan/ Sub Kegiatan	Target Akhir Periode RPJMD	Realisasi Capaian RKPD Tahun 2020	Prakiraan Capaian Target RKPD Tahun 2021	Capaian Kinerja dan Kerangka Pendanaan						Kelompok Sasaran	Prakiraan Maju Rencana Tahun 2023		Perangkat Daerah Penanggung Jawab
						Target 2022	Pagu Indikatif	Lokasi	Sumber Dana	Prioritas			Target	Pagu Indikatif	
										Nasional	Daerah				
1.01.02.2.01.23	Penyelenggaraan Proses Belajar dan Ujian bagi Peserta Didik	Jumlah perangkat proses belajar dan ujian yang siap digunakan				5 kegiatan	575,000,000	Kab. Rembang	Dana Transfer Umum-Dana Alokasi Umum	2. Pendidikan yg berkualitas,terjangkau & berbasis standar mutu Pendidikan yg baik. Termasuk didalamnya meningkatkan pendapatan & kesejahteraan Guru Tidak Tetap & Guru Madin		5 kegiatan	575,000,000	DINAS PENDIDIKAN, PEMUDA DAN OLAH RAGA	
1.01.02.2.01.24	Penyiapan dan Tindak Lanjut Evaluasi Satuan Pendidikan Dasar	Jumlah laporan hasil evaluasi yang disiapkan dan ditindak lanjut				1 dokumen	30,000,000	Kab. Rembang	Dana Transfer Umum-Dana Alokasi Umum	2. Pendidikan yg berkualitas,terjangkau & berbasis standar mutu Pendidikan yg baik. Termasuk didalamnya meningkatkan pendapatan & kesejahteraan Guru Tidak Tetap & Guru Madin		1 dokumen	30,000,000	DINAS PENDIDIKAN, PEMUDA DAN OLAH RAGA	
1.01.02.2.01.25	Pembinaan Minat, Bakat dan Kreativitas Siswa	Jumlah minat, bakat dan kreativitas siswa yang dibina				1 kegiatan	755,000,000	Kab. Rembang	Dana Transfer Umum-Dana Alokasi Umum	2. Pendidikan yg berkualitas,terjangkau & berbasis standar mutu Pendidikan yg baik. Termasuk didalamnya meningkatkan pendapatan & kesejahteraan Guru Tidak Tetap & Guru Madin		1 kegiatan	755,000,000	DINAS PENDIDIKAN, PEMUDA DAN OLAH RAGA	
1.01.02.2.01.26	Penyediaan Pendidik dan Tenaga Kependidikan bagi Satuan Pendidikan Sekolah Dasar	Jumlah Pendidik dan Tenaga Kependidikan SD yang disediakan				1 kegiatan	13,094,600,000	Kab. Rembang	Dana Transfer Umum-Dana Alokasi Umum	2. Pendidikan yg berkualitas,terjangkau & berbasis standar mutu Pendidikan yg baik. Termasuk didalamnya meningkatkan pendapatan & kesejahteraan Guru Tidak Tetap & Guru Madin		1 kegiatan	13,094,600,000	DINAS PENDIDIKAN, PEMUDA DAN OLAH RAGA	

**Penetapan Rencana Kerja Pemerintah Daerah (RKPD)
Kabupaten Rembang
Tahun 2022**

Kode	Urusan/ Bidang Urusan/ Program/ Kegiatan/ Sub Kegiatan	Indikator Program/ Kegiatan/ Sub Kegiatan	Target Akhir Periode RPJMD	Realisasi Capaian RKPD Tahun 2020	Prakiraan Capaian Target RKPD Tahun 2021	Capaian Kinerja dan Kerangka Pendanaan						Kelompok Sasaran	Prakiraan Maju Rencana Tahun 2023		Perangkat Daerah Penanggung Jawab
						Target 2022	Pagu Indikatif	Lokasi	Sumber Dana	Prioritas			Target	Pagu Indikatif	
										Nasional	Daerah				
1.01.02.2.01.27	Pengembangan Karir Pendidik dan Tenaga Kependidikan pada Satuan Pendidikan Sekolah Dasar	Jumlah Pendidik dan Tenaga Kependidikan SD yang dikembangkan karirnya				1 kegiatan	865,000,000	Kab. Rembang	Dana Transfer Umum-Dana Alokasi Umum		2. Pendidikan yg berkualitas,terjangkau & berbasis standar mutu Pendidikan yg baik. Termasuk didalamnya meningkatkan pendapatan & kesejahteraan Guru Tidak Tetap & Guru Madin		1 kegiatan	865,000,000	DINAS PENDIDIKAN, PEMUDA DAN OLAH RAGA
1.01.02.2.01.28	Pembinaan Kelembagaan dan Manajemen Sekolah	Jumlah sekolah dasar yang dilakukan pembinaan kelembagaan dan manajemen				1 kegiatan	165,000,000	Kab. Rembang	Dana Transfer Umum-Dana Alokasi Umum		2. Pendidikan yg berkualitas,terjangkau & berbasis standar mutu Pendidikan yg baik. Termasuk didalamnya meningkatkan pendapatan & kesejahteraan Guru Tidak Tetap & Guru Madin		1 kegiatan	165,000,000	DINAS PENDIDIKAN, PEMUDA DAN OLAH RAGA
1.01.02.2.01.29	Pengelolaan Dana BOS Sekolah Dasar	Jumlah sekolah dasar yang memanfaatkan dana BOS sesuai ketentuan				1 dokumen	190,000,000	Kab. Rembang	Dana Transfer Umum-Dana Alokasi Umum		2. Pendidikan yg berkualitas,terjangkau & berbasis standar mutu Pendidikan yg baik. Termasuk didalamnya meningkatkan pendapatan & kesejahteraan Guru Tidak Tetap & Guru Madin		1 dokumen	190,000,000	DINAS PENDIDIKAN, PEMUDA DAN OLAH RAGA
1.01.02.2.01.30	Peningkatan Kapasitas Pengelolaan Dana BOS Sekolah Dasar	Jumlah pengelolaan Dana BOS SD yang dilakukan peningkatan kapasitas				1 dokumen	0	Kab. Rembang	Dana Transfer Umum-Dana Alokasi Umum		2. Pendidikan yg berkualitas,terjangkau & berbasis standar mutu Pendidikan yg baik. Termasuk didalamnya meningkatkan pendapatan & kesejahteraan Guru Tidak Tetap & Guru Madin		1 dokumen	0	DINAS PENDIDIKAN, PEMUDA DAN OLAH RAGA
1.01.02.2.02	Pengelolaan Pendidikan Sekolah Menengah Pertama						23,811,138,000							23,531,138,000	

**Penetapan Rencana Kerja Pemerintah Daerah (RKPD)
Kabupaten Rembang
Tahun 2022**

Kode	Urusan/ Bidang Urusan/ Program/ Kegiatan/ Sub Kegiatan	Indikator Program/ Kegiatan/ Sub Kegiatan	Target Akhir Periode RPJMD	Realisasi Capaian RKPD Tahun 2020	Prakiraan Capaian Target RKPD Tahun 2021	Capaian Kinerja dan Kerangka Pendanaan						Kelompok Sasaran	Prakiraan Maju Rencana Tahun 2023		Perangkat Daerah Penanggung Jawab
						Target 2022	Pagu Indikatif	Lokasi	Sumber Dana	Prioritas			Target	Pagu Indikatif	
										Nasional	Daerah				
1.01.02.2.02.01	Pembangunan Unit Sekolah Baru (USB)	Terbangunnya Sekolah Baru yang siap digunakan				1 paket	0	Kab. Rembang	Dana Transfer Umum-Dana Alokasi Umum	2. Pendidikan yg berkualitas,terjangkau & berbasis standar mutu Pendidikan yg baik. Termasuk didalamnya meningkatkan pendapatan & kesejahteraan Guru Tidak Tetap & Guru Madin 2. Pendidikan yg berkualitas,terjangkau & berbasis standar mutu Pendidikan yg baik. Termasuk didalamnya meningkatkan pendapatan & kesejahteraan Guru Tidak Tetap & Guru Madin		1 paket	0	DINAS PENDIDIKAN, PEMUDA DAN OLAH RAGA	
1.01.02.2.02.02	Penambahan Ruang Kelas Baru	Terbangunnya ruang kelas baru yang baik dan siap digunakan				1 paket	0					1 paket	0	DINAS PENDIDIKAN, PEMUDA DAN OLAH RAGA	
1.01.02.2.02.03	Pembangunan Ruang Guru/Kepala Sekolah/TU						0	Kab. Rembang	Dana Transfer Umum-Dana Alokasi Umum	2. Pendidikan yg berkualitas,terjangkau & berbasis standar mutu Pendidikan yg baik. Termasuk didalamnya meningkatkan pendapatan & kesejahteraan Guru Tidak Tetap & Guru Madin			0	DINAS PENDIDIKAN, PEMUDA DAN OLAH RAGA	
1.01.02.2.02.04	Pembangunan Ruang Unit Kesehatan Sekolah	Terbangunnya ruang UKS yang siap digunakan				1 lokal	0	Kab. Rembang	Dana Transfer Umum-Dana Alokasi Umum	2. Pendidikan yg berkualitas,terjangkau & berbasis standar mutu Pendidikan yg baik. Termasuk didalamnya meningkatkan pendapatan & kesejahteraan Guru Tidak Tetap & Guru Madin		1 lokal	0	DINAS PENDIDIKAN, PEMUDA DAN OLAH RAGA	

**Penetapan Rencana Kerja Pemerintah Daerah (RKPD)
Kabupaten Rembang
Tahun 2022**

Kode	Urusan/ Bidang Urusan/ Program/ Kegiatan/ Sub Kegiatan	Indikator Program/ Kegiatan/ Sub Kegiatan	Target Akhir Periode RPJMD	Realisasi Capaian RKPD Tahun 2020	Prakiraan Capaian Target RKPD Tahun 2021	Capaian Kinerja dan Kerangka Pendanaan						Kelompok Sasaran	Prakiraan Maju Rencana Tahun 2023		Perangkat Daerah Penanggung Jawab
						Target 2022	Pagu Indikatif	Lokasi	Sumber Dana	Prioritas			Target	Pagu Indikatif	
										Nasional	Daerah				
1.01.02.2.02.05	Pembangunan Perpustakaan Sekolah	Terbangunnya ruang perpustakaan yang siap digunakan				1 paket	0	Kab. Rembang	Dana Transfer Umum- Dana Alokasi Umum		2. Pendidikan yg berkualitas,terjangkau & berbasis standar mutu Pendidikan yg baik. Termasuk didalamnya meningkatkan pendapatan & kesejahteraan Guru Tidak Tetap & Guru Madin		1 paket	0	DINAS PENDIDIKAN, PEMUDA DAN OLAH RAGA
1.01.02.2.02.06	Pembangunan Laboratorium	Terbangunnya ruang laboratorium yang siap digunakan				5 paket	200,000,000	Kab. Rembang	Dana Transfer Umum- Dana Alokasi Umum		2. Pendidikan yg berkualitas,terjangkau & berbasis standar mutu Pendidikan yg baik. Termasuk didalamnya meningkatkan pendapatan & kesejahteraan Guru Tidak Tetap & Guru Madin		5 paket	200,000,000	DINAS PENDIDIKAN, PEMUDA DAN OLAH RAGA
1.01.02.2.02.07	Pembangunan Ruang Serba Guna/Aula	Terbangunnya ruang serbaguna yang siap digunakan				8 paket	2,590,000,000	Kab. Rembang	Dana Transfer Umum- Dana Alokasi Umum		2. Pendidikan yg berkualitas,terjangkau & berbasis standar mutu Pendidikan yg baik. Termasuk didalamnya meningkatkan pendapatan & kesejahteraan Guru Tidak Tetap & Guru Madin		8 paket	2,590,000,000	DINAS PENDIDIKAN, PEMUDA DAN OLAH RAGA
1.01.02.2.02.08	Pembangunan Asrama Sekolah						0	Kab. Rembang	Dana Transfer Umum- Dana Alokasi Umum		2. Pendidikan yg berkualitas,terjangkau & berbasis standar mutu Pendidikan yg baik. Termasuk didalamnya meningkatkan pendapatan & kesejahteraan Guru Tidak Tetap & Guru Madin			0	DINAS PENDIDIKAN, PEMUDA DAN OLAH RAGA

**Penetapan Rencana Kerja Pemerintah Daerah (RKPD)
Kabupaten Rembang
Tahun 2022**

Kode	Urusan/ Bidang Urusan/ Program/ Kegiatan/ Sub Kegiatan	Indikator Program/ Kegiatan/ Sub Kegiatan	Target Akhir Periode RPJMD	Realisasi Capaian RKPD Tahun 2020	Prakiraan Capaian Target RKPD Tahun 2021	Capaian Kinerja dan Kerangka Pendanaan						Kelompok Sasaran	Prakiraan Maju Rencana Tahun 2023		Perangkat Daerah Penanggung Jawab
						Target 2022	Pagu Indikatif	Lokasi	Sumber Dana	Prioritas			Target	Pagu Indikatif	
										Nasional	Daerah				
1.01.02.2.02.09	Pembangunan Rumah Dinas Kepala Sekolah/Guru/Penjaga Sekolah							Kab. Rembang	Dana Transfer Umum-Dana Alokasi Umum		2. Pendidikan yg berkualitas,terjangkau & berbasis standar mutu Pendidikan yg baik. Termasuk didalamnya meningkatkan pendapatan & kesejahteraan Guru Tidak Tetap & Guru Madin			DINAS PENDIDIKAN, PEMUDA DAN OLAH RAGA	
1.01.02.2.02.10	Pembangunan Fasilitas Parkir							Kab. Rembang	Dana Transfer Umum-Dana Alokasi Umum		2. Pendidikan yg berkualitas,terjangkau & berbasis standar mutu Pendidikan yg baik. Termasuk didalamnya meningkatkan pendapatan & kesejahteraan Guru Tidak Tetap & Guru Madin			DINAS PENDIDIKAN, PEMUDA DAN OLAH RAGA	
1.01.02.2.02.11	Pembangunan Kantin Sekolah	Terbangunnya kantin sekolah yang baikdan siap digunakan				1 paket	200,000,000	Kab. Rembang	Dana Transfer Umum-Dana Alokasi Umum		2. Pendidikan yg berkualitas,terjangkau & berbasis standar mutu Pendidikan yg baik. Termasuk didalamnya meningkatkan pendapatan & kesejahteraan Guru Tidak Tetap & Guru Madin	1 paket	200,000,000	DINAS PENDIDIKAN, PEMUDA DAN OLAH RAGA	
1.01.02.2.02.12	Pembangunan Sarana, Prasarana dan Utilitas Sekolah	Terbangunnya sarana prasarana utilitas yang baik dan siap dignakan				44 paket	5,395,000,000	Kab. Rembang	Dana Transfer Umum-Dana Alokasi Umum		2. Pendidikan yg berkualitas,terjangkau & berbasis standar mutu Pendidikan yg baik. Termasuk didalamnya meningkatkan pendapatan & kesejahteraan Guru Tidak Tetap & Guru Madin	44 paket	5,395,000,000	DINAS PENDIDIKAN, PEMUDA DAN OLAH RAGA	

**Penetapan Rencana Kerja Pemerintah Daerah (RKPD)
Kabupaten Rembang
Tahun 2022**

Kode	Urusan/ Bidang Urusan/ Program/ Kegiatan/ Sub Kegiatan	Indikator Program/ Kegiatan/ Sub Kegiatan	Target Akhir Periode RPJMD	Realisasi Capaian RKPD Tahun 2020	Prakiraan Capaian Target RKPD Tahun 2021	Capaian Kinerja dan Kerangka Pendanaan						Kelompok Sasaran	Prakiraan Maju Rencana Tahun 2023		Perangkat Daerah Penanggung Jawab
						Target 2022	Pagu Indikatif	Lokasi	Sumber Dana	Prioritas			Target	Pagu Indikatif	
										Nasional	Daerah				
1.01.02.2.02.13	Rehabilitasi Sedang/Berat Gedung Sekolah	terehabnya gedung sekolah yang baik dan siap digunakan				1 paket	0	Kab. Rembang	Dana Transfer Umum- Dana Alokasi Umum		2. Pendidikan yg berkualitas,terjan gkau & berbasis standar mutu Pendidikan yg baik. Termasuk didalamnya meningkatkan pendapatan & kesejahteraan Guru Tidak Tetap & Guru Madin		1 paket	0	DINAS PENDIDIKAN, PEMUDA DAN OLAH RAGA
1.01.02.2.02.14	Rehabilitasi Sedang/Berat Ruang Kelas Sekolah	Terehabnya ruang kelas yang baik dan siap digunakan				15 paket	250,000,000	Kab. Rembang	Dana Transfer Umum- Dana Alokasi Umum		2. Pendidikan yg berkualitas,terjan gkau & berbasis standar mutu Pendidikan yg baik. Termasuk didalamnya meningkatkan pendapatan & kesejahteraan Guru Tidak Tetap & Guru Madin		15 paket	250,000,000	DINAS PENDIDIKAN, PEMUDA DAN OLAH RAGA
1.01.02.2.02.15	Rehabilitasi Sedang/Berat Ruang Guru Sekolah	Terehabnya ruang guru yang baik dan siap digunakan				1 paket	0	Kab. Rembang	Dana Transfer Umum- Dana Alokasi Umum		2. Pendidikan yg berkualitas,terjan gkau & berbasis standar mutu Pendidikan yg baik. Termasuk didalamnya meningkatkan pendapatan & kesejahteraan Guru Tidak Tetap & Guru Madin		1 paket	0	DINAS PENDIDIKAN, PEMUDA DAN OLAH RAGA
1.01.02.2.02.16	Rehabilitasi Sedang/Berat Ruang Unit Kesehatan Sekolah	Terehabnya ruang UKS yang baik dan siap digunakan				1 paket	100,000,000	Kab. Rembang	Dana Transfer Umum- Dana Alokasi Umum		2. Pendidikan yg berkualitas,terjan gkau & berbasis standar mutu Pendidikan yg baik. Termasuk didalamnya meningkatkan pendapatan & kesejahteraan Guru Tidak Tetap & Guru Madin		1 paket	100,000,000	DINAS PENDIDIKAN, PEMUDA DAN OLAH RAGA

**Penetapan Rencana Kerja Pemerintah Daerah (RKPD)
Kabupaten Rembang
Tahun 2022**

Kode	Kode	Kode	Kode	Kode	Kode	Urusan/ Bidang Urusan/ Program/ Kegiatan/ Sub Kegiatan	Indikator Program/ Kegiatan/ Sub Kegiatan	Target Akhir Periode RPJMD	Realisasi Capaian RKPD Tahun 2020	Prakiraan Capaian Target RKPD Tahun 2021	Capaian Kinerja dan Kerangka Pendanaan					Kelompok Sasaran	Prakiraan Maju Rencana Tahun 2023		Perangkat Daerah Penanggung Jawab	
											Target 2022	Pagu Indikatif	Lokasi	Sumber Dana	Prioritas		Target	Pagu Indikatif		
															Nasional					Daerah
1	01	02	2.02	17		Rehabilitasi Sedang/Berat Perpustakaan Sekolah	Terehabnya ruang perpus yang baik dan siap digunakan				1 paket	0	Kab. Rembang	Dana Transfer Umum- Dana Alokasi Umum	2. Pendidikan yg berkualitas,terjan gkau & berbasis standar mutu Pendidikan yg baik. Termasuk didalamnya meningkatkan pendapatan & kesejahteraan Guru Tidak Tetap & Guru Madin		1 paket	0	DINAS PENDIDIKAN, PEMUDA DAN OLAH RAGA	
1	01	02	2.02	18		Rehabilitasi Sedang/Berat Laboratorium	Terehabnya ruang laboratorium yang baik dansiap digunakan				6 paket	0	Kab. Rembang	Dana Transfer Umum- Dana Alokasi Umum	2. Pendidikan yg berkualitas,terjan gkau & berbasis standar mutu Pendidikan yg baik. Termasuk didalamnya meningkatkan pendapatan & kesejahteraan Guru Tidak Tetap & Guru Madin		6 paket	0	DINAS PENDIDIKAN, PEMUDA DAN OLAH RAGA	
1	01	02	2.02	19		Rehabilitasi Sedang/Berat Ruang Serba Guna/Aula	Terehabnya aula/serbaguna yang baik dan siap digunakan				2 paket	200,000,000	Kab. Rembang	Dana Transfer Umum- Dana Alokasi Umum	2. Pendidikan yg berkualitas,terjan gkau & berbasis standar mutu Pendidikan yg baik. Termasuk didalamnya meningkatkan pendapatan & kesejahteraan Guru Tidak Tetap & Guru Madin		2 paket	200,000,000	DINAS PENDIDIKAN, PEMUDA DAN OLAH RAGA	
1	01	02	2.02	20		Rehabilitasi Sedang/Berat Asrama						0	Kab. Rembang	Dana Transfer Umum- Dana Alokasi Umum	2. Pendidikan yg berkualitas,terjan gkau & berbasis standar mutu Pendidikan yg baik. Termasuk didalamnya meningkatkan pendapatan & kesejahteraan Guru Tidak Tetap & Guru Madin			0	DINAS PENDIDIKAN, PEMUDA DAN OLAH RAGA	

**Penetapan Rencana Kerja Pemerintah Daerah (RKPD)
Kabupaten Rembang
Tahun 2022**

Kode	Urusan/ Bidang Urusan/ Program/ Kegiatan/ Sub Kegiatan	Indikator Program/ Kegiatan/ Sub Kegiatan	Target Akhir Periode RPJMD	Realisasi Capaian RKPD Tahun 2020	Prakiraan Capaian Target RKPD Tahun 2021	Capaian Kinerja dan Kerangka Pendanaan						Kelompok Sasaran	Prakiraan Maju Rencana Tahun 2023		Perangkat Daerah Penanggung Jawab
						Target 2022	Pagu Indikatif	Lokasi	Sumber Dana	Prioritas			Target	Pagu Indikatif	
										Nasional	Daerah				
1.01.02.2.02.21	Rehabilitasi Sedang/Berat Rumah Dinas Kepala Sekolah/Guru/Penjaga Sekolah							Kab. Rembang	Dana Transfer Umum- Dana Alokasi Umum	2. Pendidikan yg berkualitas,terjan gkau & berbasis standar mutu Pendidikan yg baik. Termasuk didalamnya meningkatkan pendapatan & kesejahteraan Guru Tidak Tetap & Guru Madin				DINAS PENDIDIKAN, PEMUDA DAN OLAH RAGA	
1.01.02.2.02.22	Rehabilitasi Sedang/Berat Fasilitas Parkir							Kab. Rembang	Dana Transfer Umum- Dana Alokasi Umum	2. Pendidikan yg berkualitas,terjan gkau & berbasis standar mutu Pendidikan yg baik. Termasuk didalamnya meningkatkan pendapatan & kesejahteraan Guru Tidak Tetap & Guru Madin				DINAS PENDIDIKAN, PEMUDA DAN OLAH RAGA	
1.01.02.2.02.23	Rehabilitasi Sedang/Berat Kantin Sekolah	Terehabnya kantin sekolah yang baik dan siap digunakan				1 paket	100,000,000	Kab. Rembang	Dana Transfer Umum- Dana Alokasi Umum	2. Pendidikan yg berkualitas,terjan gkau & berbasis standar mutu Pendidikan yg baik. Termasuk didalamnya meningkatkan pendapatan & kesejahteraan Guru Tidak Tetap & Guru Madin		1 paket	100,000,000	DINAS PENDIDIKAN, PEMUDA DAN OLAH RAGA	
1.01.02.2.02.24	Rehabilitasi Sedang/Berat Sarana, Prasarana dan Utilitas Sekolah	Terehabnya sarana prasaran utilitas yang baik dan siap digunakan				22 paket	550,000,000	Kab. Rembang	Dana Transfer Umum- Dana Alokasi Umum	2. Pendidikan yg berkualitas,terjan gkau & berbasis standar mutu Pendidikan yg baik. Termasuk didalamnya meningkatkan pendapatan & kesejahteraan Guru Tidak Tetap & Guru Madin		22 paket	550,000,000	DINAS PENDIDIKAN, PEMUDA DAN OLAH RAGA	

**Penetapan Rencana Kerja Pemerintah Daerah (RKPD)
Kabupaten Rembang
Tahun 2022**

Kode	Kode	Kode	Kode	Kode	Kode	Kode	Kode	Kode	Kode	Kode	Kode	Kode	Kode	Kode	Kode	Kode	Kode	Kode	Kode	Capaian Kinerja dan Kerangka Pendanaan					Kelompok Sasaran	Prakiraan Maju Rencana Tahun 2023		Perangkat Daerah Penanggung Jawab	
																				Target 2022	Pagu Indikatif	Lokasi	Sumber Dana	Prioritas		Target	Pagu Indikatif		
																								Nasional					Daerah
1	01	02	2.02	25	Pengadaan Mebel Sekolah	Tersedianya mebel sekolah yang baik dan siap digunakan						5 paket	180,000,000	Kab. Rembang	Dana Transfer Umum-Dana Alokasi Umum	2. Pendidikan yg berkualitas,terjangkau & berbasis standar mutu Pendidikan yg baik. Termasuk didalamnya meningkatkan pendapatan & kesejahteraan Guru Tidak Tetap & Guru Madin		5 paket	180,000,000	DINAS PENDIDIKAN, PEMUDA DAN OLAH RAGA									
1	01	02	2.02	26	Pengadaan Alat Rumah Tangga Sekolah								0	Kab. Rembang	Dana Transfer Umum-Dana Alokasi Umum	2. Pendidikan yg berkualitas,terjangkau & berbasis standar mutu Pendidikan yg baik. Termasuk didalamnya meningkatkan pendapatan & kesejahteraan Guru Tidak Tetap & Guru Madin			0	DINAS PENDIDIKAN, PEMUDA DAN OLAH RAGA									
1	01	02	2.02	27	Pengadaan Perlengkapan Sekolah	Jumlah perlengkapan sekolah menengah pertama yang siap digunakan						8 paket	196,000,000	Kab. Rembang	Dana Transfer Umum-Dana Alokasi Umum	2. Pendidikan yg berkualitas,terjangkau & berbasis standar mutu Pendidikan yg baik. Termasuk didalamnya meningkatkan pendapatan & kesejahteraan Guru Tidak Tetap & Guru Madin		8 paket	196,000,000	DINAS PENDIDIKAN, PEMUDA DAN OLAH RAGA									
1	01	02	2.02	28	Pengadaan Perlengkapan Siswa	Jumlah perlengkapan siswa menengah pertama yang siap digunakan						1 paket	0	Kab. Rembang	Dana Transfer Umum-Dana Alokasi Umum	2. Pendidikan yg berkualitas,terjangkau & berbasis standar mutu Pendidikan yg baik. Termasuk didalamnya meningkatkan pendapatan & kesejahteraan Guru Tidak Tetap & Guru Madin		1 paket	0	DINAS PENDIDIKAN, PEMUDA DAN OLAH RAGA									

**Penetapan Rencana Kerja Pemerintah Daerah (RKPD)
Kabupaten Rembang
Tahun 2022**

Kode	Kode	Kode	Kode	Kode	Kode	Kode	Kode	Kode	Kode	Kode	Kode	Kode	Kode	Kode	Kode	Kode	Kode	Kode	Kode	Kode	Capaian Kinerja dan Kerangka Pendanaan				Kelompok Sasaran	Prakiraan Maju Rencana Tahun 2023		Perangkat Daerah Penanggung Jawab		
																					Target 2022	Pagu Indikatif	Lokasi	Sumber Dana		Prioritas			Target	Pagu Indikatif
																										Nasional	Daerah			
1	01	02	2.02	29	Pemeliharaan Rutin Bangunan Gedung dan Ruangan							0	Kab. Rembang	Dana Transfer Umum-Dana Alokasi Umum											0	DINAS PENDIDIKAN, PEMUDA DAN OLAH RAGA				
1	01	02	2.02	30	Pemeliharaan Rutin Sarana, Prasarana dan Utilitas Sekolah	Terpeliharanya Sarana dan Prasarana yang baik				1 paket		0	Kab. Rembang	Dana Transfer Umum-Dana Alokasi Umum										1 paket		0	DINAS PENDIDIKAN, PEMUDA DAN OLAH RAGA			
1	01	02	2.02	31	Pemeliharaan Rutin Rumah Dinas Kepala Sekolah, Guru, Penjaga Sekolah							0	Kab. Rembang	Dana Transfer Umum-Dana Alokasi Umum											0	DINAS PENDIDIKAN, PEMUDA DAN OLAH RAGA				
1	01	02	2.02	32	Penyediaan Biaya Personil Peserta Didik Sekolah Menengah Pertama	Jumlah biaya personil peserta didik sekolah menengah pertama yang disediakan				2 dokumen	4,243,138,000		Kab. Rembang	Dana Transfer Umum-Dana Alokasi Umum										2 dokumen	4,243,138,000	0	DINAS PENDIDIKAN, PEMUDA DAN OLAH RAGA			

**Penetapan Rencana Kerja Pemerintah Daerah (RKPD)
Kabupaten Rembang
Tahun 2022**

Kode	Kode	Kode	Kode	Kode	Kode	Urusan/ Bidang Urusan/ Program/ Kegiatan/ Sub Kegiatan	Indikator Program/ Kegiatan/ Sub Kegiatan	Target Akhir Periode RPJMD	Realisasi Capaian RKPD Tahun 2020	Prakiraan Capaian Target RKPD Tahun 2021	Capaian Kinerja dan Kerangka Pendanaan					Kelompok Sasaran	Prakiraan Maju Rencana Tahun 2023		Perangkat Daerah Penanggung Jawab	
											Target 2022	Pagu Indikatif	Lokasi	Sumber Dana	Prioritas		Target	Pagu Indikatif		
															Nasional					Daerah
1	01	02	2.02	33		Perlengkapan Dasar Buku Teks Peserta Didik	Jumlah perlengkapan dasar buku teks peserta didik yang siap digunakan				1 paket	0	Kab. Rembang	Dana Transfer Umum- Dana Alokasi Umum	2. Pendidikan yg berkualitas,terjan gkau & berbasis standar mutu Pendidikan yg baik. Termasuk didalamnya meningkatkan pendapatan & kesejahteraan Guru Tidak Tetap & Guru Madin		1 paket	0	DINAS PENDIDIKAN, PEMUDA DAN OLAH RAGA	
1	01	02	2.02	34		Perlengkapan Belajar Peserta Didik	Jumlah perlengkapan beajar peserta didik yang siap digunakan				1 paket	0	Kab. Rembang	Dana Transfer Umum- Dana Alokasi Umum	2. Pendidikan yg berkualitas,terjan gkau & berbasis standar mutu Pendidikan yg baik. Termasuk didalamnya meningkatkan pendapatan & kesejahteraan Guru Tidak Tetap & Guru Madin		1 paket	0	DINAS PENDIDIKAN, PEMUDA DAN OLAH RAGA	
1	01	02	2.02	35		Pengadaan Alat Praktik dan Peraga Siswa	Jumlah alat praktek dan peraga yang siap digunakan				22 paket	1,750,000,000	Kab. Rembang	Dana Transfer Umum- Dana Alokasi Umum	2. Pendidikan yg berkualitas,terjan gkau & berbasis standar mutu Pendidikan yg baik. Termasuk didalamnya meningkatkan pendapatan & kesejahteraan Guru Tidak Tetap & Guru Madin		22 paket	1,520,000,000	DINAS PENDIDIKAN, PEMUDA DAN OLAH RAGA	
1	01	02	2.02	36		Penyelenggaraan Proses Belajar dan Ujian bagi Peserta Didik	Jumlah perangkat proses belajar dan ujian yang siap digunakan				6 kegiatan	475,000,000	Kab. Rembang	Dana Transfer Umum- Dana Alokasi Umum	2. Pendidikan yg berkualitas,terjan gkau & berbasis standar mutu Pendidikan yg baik. Termasuk didalamnya meningkatkan pendapatan & kesejahteraan Guru Tidak Tetap & Guru Madin		6 kegiatan	475,000,000	DINAS PENDIDIKAN, PEMUDA DAN OLAH RAGA	

**Penetapan Rencana Kerja Pemerintah Daerah (RKPD)
Kabupaten Rembang
Tahun 2022**

Kode	Urusan/ Bidang Urusan/ Program/ Kegiatan/ Sub Kegiatan	Indikator Program/ Kegiatan/ Sub Kegiatan	Target Akhir Periode RPJMD	Realisasi Capaian RKPD Tahun 2020	Prakiraan Capaian Target RKPD Tahun 2021	Capaian Kinerja dan Kerangka Pendanaan						Kelompok Sasaran	Prakiraan Maju Rencana Tahun 2023		Perangkat Daerah Penanggung Jawab
						Target 2022	Pagu Indikatif	Lokasi	Sumber Dana	Prioritas			Target	Pagu Indikatif	
										Nasional	Daerah				
1.01.02.2.02.37	Penyiapan dan Tindak Lanjut Evaluasi Satuan Pendidikan Sekolah Menengah Pertama	Jumlah laporan hasil evaluasi yang disiapkan dan ditindak lanjut				5 dokumen	170,000,000	Kab. Rembang	Dana Transfer Umum-Dana Alokasi Umum	2. Pendidikan yg berkualitas,terjangkau & berbasis standar mutu Pendidikan yg baik. Termasuk didalamnya meningkatkan pendapatan & kesejahteraan Guru Tidak Tetap & Guru Madin		5 dokumen	170,000,000	DINAS PENDIDIKAN, PEMUDA DAN OLAH RAGA	
1.01.02.2.02.38	Pembinaan Minat, Bakat dan Kreativitas Siswa	Jumlah minat, bakat dan kreativitas siswa yang dibina				5 jenis lomba	600,000,000	Kab. Rembang	Dana Transfer Umum-Dana Alokasi Umum	2. Pendidikan yg berkualitas,terjangkau & berbasis standar mutu Pendidikan yg baik. Termasuk didalamnya meningkatkan pendapatan & kesejahteraan Guru Tidak Tetap & Guru Madin		5 jenis lomba	600,000,000	DINAS PENDIDIKAN, PEMUDA DAN OLAH RAGA	
1.01.02.2.02.39	Penyediaan Pendidik dan Tenaga Kependidikan bagi Satuan Pendidikan Sekolah Menengah Pertama	Jumlah Pendidik dan Tenaga Kependidikan sekolah menengah pertama yang disediakan				100 persen	5,075,000,000	Kab. Rembang	Dana Transfer Umum-Dana Alokasi Umum	2. Pendidikan yg berkualitas,terjangkau & berbasis standar mutu Pendidikan yg baik. Termasuk didalamnya meningkatkan pendapatan & kesejahteraan Guru Tidak Tetap & Guru Madin		100 persen	5,075,000,000	DINAS PENDIDIKAN, PEMUDA DAN OLAH RAGA	
1.01.02.2.02.40	Pengembangan Karir Pendidik dan Tenaga Kependidikan pada Satuan Pendidikan Sekolah Menengah Pertama	Jumlah Pendidik dan Tenaga Kependidikan sekolah menengah pertama yang dikembangkan karirnya				5 kegiatan	437,000,000	Kab. Rembang	Dana Transfer Umum-Dana Alokasi Umum	2. Pendidikan yg berkualitas,terjangkau & berbasis standar mutu Pendidikan yg baik. Termasuk didalamnya meningkatkan pendapatan & kesejahteraan Guru Tidak Tetap & Guru Madin		5 kegiatan	387,000,000	DINAS PENDIDIKAN, PEMUDA DAN OLAH RAGA	

**Penetapan Rencana Kerja Pemerintah Daerah (RKPD)
Kabupaten Rembang
Tahun 2022**

Kode	Urusan/ Bidang Urusan/ Program/ Kegiatan/ Sub Kegiatan	Indikator Program/ Kegiatan/ Sub Kegiatan	Target Akhir Periode RPJMD	Realisasi Capaian RKPD Tahun 2020	Prakiraan Capaian Target RKPD Tahun 2021	Capaian Kinerja dan Kerangka Pendanaan						Kelompok Sasaran	Prakiraan Maju Rencana Tahun 2023		Perangkat Daerah Penanggung Jawab
						Target 2022	Pagu Indikatif	Lokasi	Sumber Dana	Prioritas			Target	Pagu Indikatif	
										Nasional	Daerah				
1.01.02.2.02.41	Pembinaan Kelembagaan dan Manajemen Sekolah	Jumlah sekolah menengah pertama yang dilakukan pembinaan kelembagaan dan manajemen				8 kegiatan	890,000,000	Kab. Rembang	Dana Transfer Umum-Dana Alokasi Umum		2. Pendidikan yg berkualitas,terjangkau & berbasis standar mutu Pendidikan yg baik. Termasuk didalamnya meningkatkan pendapatan & kesejahteraan Guru Tidak Tetap & Guru Madin		8 kegiatan	890,000,000	DINAS PENDIDIKAN, PEMUDA DAN OLAH RAGA
1.01.02.2.02.42	Pengelolaan Dana BOS Sekolah Menengah Pertama	Jumlah sekolah menengah pertama yang memanfaatkan dana BOS sesuai ketentuan				1 dokumen	175,000,000	Kab. Rembang	Dana Transfer Umum-Dana Alokasi Umum		2. Pendidikan yg berkualitas,terjangkau & berbasis standar mutu Pendidikan yg baik. Termasuk didalamnya meningkatkan pendapatan & kesejahteraan Guru Tidak Tetap & Guru Madin		1 dokumen	175,000,000	DINAS PENDIDIKAN, PEMUDA DAN OLAH RAGA
1.01.02.2.02.43	Peningkatan Kapasitas Pengelolaan Dana BOS Sekolah Menengah Pertama	Jumlah pengelolaan Dana BOS SMP yang dilakukan peningkatan kapasitas				1 dokumen	35,000,000	Kab. Rembang	Dana Transfer Umum-Dana Alokasi Umum		2. Pendidikan yg berkualitas,terjangkau & berbasis standar mutu Pendidikan yg baik. Termasuk didalamnya meningkatkan pendapatan & kesejahteraan Guru Tidak Tetap & Guru Madin		1 dokumen	35,000,000	DINAS PENDIDIKAN, PEMUDA DAN OLAH RAGA
1.01.02.2.03	Pengelolaan Pendidikan Anak Usia Dini (PAUD)						23,693,400,000							23,693,400,000	
1.01.02.2.03.01	Pembangunan Gedung/Ruang Kelas/Ruang Guru PAUD	Jumlah ruang kelas yang dibangun dan siap digunakan				1 paket	600,000,000	Kab. Rembang	Dana Transfer Umum-Dana Alokasi Umum		2. Pendidikan yg berkualitas,terjangkau & berbasis standar mutu Pendidikan yg baik. Termasuk didalamnya meningkatkan pendapatan & kesejahteraan Guru Tidak Tetap & Guru Madin		1 paket	600,000,000	DINAS PENDIDIKAN, PEMUDA DAN OLAH RAGA

**Penetapan Rencana Kerja Pemerintah Daerah (RKPD)
Kabupaten Rembang
Tahun 2022**

Kode	Urusan/ Bidang Urusan/ Program/ Kegiatan/ Sub Kegiatan	Indikator Program/ Kegiatan/ Sub Kegiatan	Target Akhir Periode RPJMD	Realisasi Capaian RKPD Tahun 2020	Prakiraan Capaian Target RKPD Tahun 2021	Capaian Kinerja dan Kerangka Pendanaan						Kelompok Sasaran	Prakiraan Maju Rencana Tahun 2023		Perangkat Daerah Penanggung Jawab
						Target 2022	Pagu Indikatif	Lokasi	Sumber Dana	Prioritas			Target	Pagu Indikatif	
										Nasional	Daerah				
1.01.02.2.03.02	Pembangunan Sarana, Prasarana dan Utilitas PAUD	Jumlah sarana, prasarana dan utilitas yang dibangun dan siap digunakan				4 paket	4,635,000,000	Kab. Rembang	Dana Transfer Umum-Dana Alokasi Umum	2. Pendidikan yg berkualitas, terjangkau & berbasis standar mutu Pendidikan yg baik. Termasuk didalamnya meningkatkan pendapatan & kesejahteraan Guru Tidak Tetap & Guru Madin		4 paket	4,635,000,000	DINAS PENDIDIKAN, PEMUDA DAN OLAH RAGA	
1.01.02.2.03.03	Rehabilitasi Sedang/Berat Gedung/Ruang Kelas/Ruang Guru PAUD	Jumlah gedung/ruang/kelas/ruang guru PAUD yang di rehab dan siap digunakan				3 paket	430,000,000	Kab. Rembang	Dana Transfer Umum-Dana Alokasi Umum	2. Pendidikan yg berkualitas, terjangkau & berbasis standar mutu Pendidikan yg baik. Termasuk didalamnya meningkatkan pendapatan & kesejahteraan Guru Tidak Tetap & Guru Madin		3 paket	430,000,000	DINAS PENDIDIKAN, PEMUDA DAN OLAH RAGA	
1.01.02.2.03.04	Rehabilitasi Sedang/Berat Pembangunan Sarana, Prasarana dan Utilitas PAUD	Jumlah sarana, prasarana dan utilitas PAUD yang direhab dan siap digunakan				1 paket	0	Kab. Rembang	Dana Transfer Umum-Dana Alokasi Umum	2. Pendidikan yg berkualitas, terjangkau & berbasis standar mutu Pendidikan yg baik. Termasuk didalamnya meningkatkan pendapatan & kesejahteraan Guru Tidak Tetap & Guru Madin		1 paket	0	DINAS PENDIDIKAN, PEMUDA DAN OLAH RAGA	
1.01.02.2.03.05	Pemeliharaan Rutin Gedung/Ruang Kelas/Ruang Guru PAUD	Jumlah gedung/ruang/kelas/ruang guru PAUD yang dipelihara dan siap digunakan				1 paket	0	Kab. Rembang	Dana Transfer Umum-Dana Alokasi Umum	2. Pendidikan yg berkualitas, terjangkau & berbasis standar mutu Pendidikan yg baik. Termasuk didalamnya meningkatkan pendapatan & kesejahteraan Guru Tidak Tetap & Guru Madin		1 paket	0	DINAS PENDIDIKAN, PEMUDA DAN OLAH RAGA	

**Penetapan Rencana Kerja Pemerintah Daerah (RKPD)
Kabupaten Rembang
Tahun 2022**

Kode	Urusan/ Bidang Urusan/ Program/ Kegiatan/ Sub Kegiatan	Indikator Program/ Kegiatan/ Sub Kegiatan	Target Akhir Periode RPJMD	Realisasi Capaian RKPD Tahun 2020	Prakiraan Capaian Target RKPD Tahun 2021	Capaian Kinerja dan Kerangka Pendanaan					Kelompok Sasaran	Prakiraan Maju Rencana Tahun 2023		Perangkat Daerah Penanggung Jawab	
						Target 2022	Pagu Indikatif	Lokasi	Sumber Dana	Prioritas		Target	Pagu Indikatif		
										Nasional					Daerah
1.01.02.2.03.06	Pemeliharaan Rutin Sarana, Prasarana dan Utilitas PAUD	Jumlah sarana, prasarana dan utilitas yang dipelihara dan siap digunakan				1 paket	0	Kab. Rembang	Dana Transfer Umum- Dana Alokasi Umum	2. Pendidikan yg berkualitas, terjangkau & berbasis standar mutu Pendidikan yg baik. Termasuk didalamnya meningkatkan pendapatan & kesejahteraan Guru Tidak Tetap & Guru Madin		1 paket	0	DINAS PENDIDIKAN, PEMUDA DAN OLAH RAGA	
1.01.02.2.03.07	Pengadaan Mebel PAUD	Jumlah mebel PAUD yang siap digunakan				1 paket	100,000,000	Kab. Rembang	Dana Transfer Umum- Dana Alokasi Umum	2. Pendidikan yg berkualitas, terjangkau & berbasis standar mutu Pendidikan yg baik. Termasuk didalamnya meningkatkan pendapatan & kesejahteraan Guru Tidak Tetap & Guru Madin		1 paket	100,000,000	DINAS PENDIDIKAN, PEMUDA DAN OLAH RAGA	
1.01.02.2.03.08	Pengadaan Alat Rumah Tangga PAUD	Jumlah alat rumah tangga PAUD yang siap digunakan				1 paket	0	Kab. Rembang	Dana Transfer Umum- Dana Alokasi Umum	2. Pendidikan yg berkualitas, terjangkau & berbasis standar mutu Pendidikan yg baik. Termasuk didalamnya meningkatkan pendapatan & kesejahteraan Guru Tidak Tetap & Guru Madin		1 paket	0	DINAS PENDIDIKAN, PEMUDA DAN OLAH RAGA	
1.01.02.2.03.09	Pengadaan Perlengkapan PAUD	Jumlah perlengkapan PAUD yang siap digunakan				1 paket	0	Kab. Rembang	Dana Transfer Umum- Dana Alokasi Umum	2. Pendidikan yg berkualitas, terjangkau & berbasis standar mutu Pendidikan yg baik. Termasuk didalamnya meningkatkan pendapatan & kesejahteraan Guru Tidak Tetap & Guru Madin		1 paket	0	DINAS PENDIDIKAN, PEMUDA DAN OLAH RAGA	

**Penetapan Rencana Kerja Pemerintah Daerah (RKPD)
Kabupaten Rembang
Tahun 2022**

Kode	Urusan/ Bidang Urusan/ Program/ Kegiatan/ Sub Kegiatan	Indikator Program/ Kegiatan/ Sub Kegiatan	Target Akhir Periode RPJMD	Realisasi Capaian RKPD Tahun 2020	Prakiraan Capaian Target RKPD Tahun 2021	Capaian Kinerja dan Kerangka Pendanaan						Kelompok Sasaran	Prakiraan Maju Rencana Tahun 2023		Perangkat Daerah Penanggung Jawab
						Target 2022	Pagu Indikatif	Lokasi	Sumber Dana	Prioritas			Target	Pagu Indikatif	
										Nasional	Daerah				
1.01.02.2.03.10	Pengadaan Perlengkapan Siswa PAUD	Jumlah perlengkapan siswa paud yang siap digunakan				1 paket	0	Kab. Rembang	Dana Transfer Umum- Dana Alokasi Umum	2. Pendidikan yg berkualitas,terjan gkau & berbasis standar mutu Pendidikan yg baik. Termasuk didalamnya meningkatkan pendapatan & kesejahteraan Guru Tidak Tetap & Guru Madin		1 paket	0	DINAS PENDIDIKAN, PEMUDA DAN OLAH RAGA	
1.01.02.2.03.11	Penyediaan Biaya Personil Peserta Didik PAUD	Jumlah biaya personil peserta didik PAUD yang disediakan				1 kegiatan	50,000,000	Kab. Rembang	Dana Transfer Umum- Dana Alokasi Umum	2. Pendidikan yg berkualitas,terjan gkau & berbasis standar mutu Pendidikan yg baik. Termasuk didalamnya meningkatkan pendapatan & kesejahteraan Guru Tidak Tetap & Guru Madin		1 kegiatan	50,000,000	DINAS PENDIDIKAN, PEMUDA DAN OLAH RAGA	
1.01.02.2.03.12	Pengadaan Alat Praktik dan Peraga Siswa PAUD	Jumlah alat praktek dan peraga yang siap digunakan				1 paket	100,000,000	Kab. Rembang	Dana Transfer Umum- Dana Alokasi Umum	2. Pendidikan yg berkualitas,terjan gkau & berbasis standar mutu Pendidikan yg baik. Termasuk didalamnya meningkatkan pendapatan & kesejahteraan Guru Tidak Tetap & Guru Madin		1 paket	100,000,000	DINAS PENDIDIKAN, PEMUDA DAN OLAH RAGA	
1.01.02.2.03.13	Penyelenggaraan Proses Belajar PAUD	Jumlah perangkat proses belajar yang siap digunakan				2 kegiatan	150,000,000	Kab. Rembang	Dana Transfer Umum- Dana Alokasi Umum	2. Pendidikan yg berkualitas,terjan gkau & berbasis standar mutu Pendidikan yg baik. Termasuk didalamnya meningkatkan pendapatan & kesejahteraan Guru Tidak Tetap & Guru Madin		2 kegiatan	150,000,000	DINAS PENDIDIKAN, PEMUDA DAN OLAH RAGA	

**Penetapan Rencana Kerja Pemerintah Daerah (RKPD)
Kabupaten Rembang
Tahun 2022**

Kode	Urusan/ Bidang Urusan/ Program/ Kegiatan/ Sub Kegiatan	Indikator Program/ Kegiatan/ Sub Kegiatan	Target Akhir Periode RPJMD	Realisasi Capaian RKPD Tahun 2020	Prakiraan Capaian Target RKPD Tahun 2021	Capaian Kinerja dan Kerangka Pendanaan						Kelompok Sasaran	Prakiraan Maju Rencana Tahun 2023		Perangkat Daerah Penanggung Jawab
						Target 2022	Pagu Indikatif	Lokasi	Sumber Dana	Prioritas			Target	Pagu Indikatif	
										Nasional	Daerah				
1.01.02.2.03.14	Penyiapan dan Tindak Lanjut Evaluasi Satuan PAUD	Jumlah laporan hasil evaluasi yang disiapkan dan ditindak lanjut				2 dokumen	80,000,000	Kab. Rembang	Dana Transfer Umum- Dana Alokasi Umum	2. Pendidikan yg berkualitas, terjangkau & berbasis standar mutu Pendidikan yg baik. Termasuk didalamnya meningkatkan pendapatan & kesejahteraan Guru Tidak Tetap & Guru Madin		2 dokumen	80,000,000	DINAS PENDIDIKAN, PEMUDA DAN OLAH RAGA	
1.01.02.2.03.15	Penyediaan Pendidik dan Tenaga Kependidikan bagi Satuan PAUD	Jumlah Pendidik dan Tenaga Kependidikan PAUD yang disediakan				2 kegiatan	15,826,400,000	Kab. Rembang	Dana Transfer Umum- Dana Alokasi Umum	2. Pendidikan yg berkualitas, terjangkau & berbasis standar mutu Pendidikan yg baik. Termasuk didalamnya meningkatkan pendapatan & kesejahteraan Guru Tidak Tetap & Guru Madin		2 kegiatan	15,826,400,000	DINAS PENDIDIKAN, PEMUDA DAN OLAH RAGA	
1.01.02.2.03.16	Pengembangan Karir Pendidik dan Tenaga Kependidikan pada Satuan Pendidikan PAUD	Jumlah Pendidik dan Tenaga Kependidikan PAUD yang dikembangkan karirnya				7 kegiatan	172,000,000	Kab. Rembang	Dana Transfer Umum- Dana Alokasi Umum	2. Pendidikan yg berkualitas, terjangkau & berbasis standar mutu Pendidikan yg baik. Termasuk didalamnya meningkatkan pendapatan & kesejahteraan Guru Tidak Tetap & Guru Madin		7 kegiatan	172,000,000	DINAS PENDIDIKAN, PEMUDA DAN OLAH RAGA	
1.01.02.2.03.17	Pembinaan Kelembagaan dan Manajemen PAUD	jumlah lembaga PAUD yang dilakukan pembinaan kelembagaan dan manajemen				13 kegiatan	1,300,000,000	Kab. Rembang	Dana Transfer Umum- Dana Alokasi Umum	2. Pendidikan yg berkualitas, terjangkau & berbasis standar mutu Pendidikan yg baik. Termasuk didalamnya meningkatkan pendapatan & kesejahteraan Guru Tidak Tetap & Guru Madin		13 kegiatan	1,300,000,000	DINAS PENDIDIKAN, PEMUDA DAN OLAH RAGA	

**Penetapan Rencana Kerja Pemerintah Daerah (RKPD)
Kabupaten Rembang
Tahun 2022**

Kode	Urusan/ Bidang Urusan/ Program/ Kegiatan/ Sub Kegiatan	Indikator Program/ Kegiatan/ Sub Kegiatan	Target Akhir Periode RPJMD	Realisasi Capaian RKPD Tahun 2020	Prakiraan Capaian Target RKPD Tahun 2021	Capaian Kinerja dan Kerangka Pendanaan						Kelompok Sasaran	Prakiraan Maju Rencana Tahun 2023		Perangkat Daerah Penanggung Jawab
						Target 2022	Pagu Indikatif	Lokasi	Sumber Dana	Prioritas			Target	Pagu Indikatif	
										Nasional	Daerah				
1.01.02.2.03.18	Pengelolaan Dana BOP PAUD	Jumlah lembaga PAUD yang memanfaatkan dana BOP sesuai ketentuan				1 kegiatan	250,000,000	Kab. Rembang	Dana Transfer Umum-Dana Alokasi Umum		2. Pendidikan yg berkualitas,terjangkau & berbasis standar mutu Pendidikan yg baik. Termasuk didalamnya meningkatkan pendapatan & kesejahteraan Guru Tidak Tetap & Guru Madin		1 kegiatan	250,000,000	DINAS PENDIDIKAN, PEMUDA DAN OLAH RAGA
1.01.02.2.04	Pengelolaan Pendidikan Nonformal/Kesetaraan						1,185,000,000							1,185,000,000	
1.01.02.2.04.01	Pembangunan Gedung/Ruang Kelas/Ruang Guru Nonformal/Kesetaraan	Jumlah Gedung/Ruang Kelas/Ruang Guru Nonformal/Kesetaraan yang dibangun dan siap digunakan				1 paket	0	Kab. Rembang	Dana Transfer Umum-Dana Alokasi Umum		2. Pendidikan yg berkualitas,terjangkau & berbasis standar mutu Pendidikan yg baik. Termasuk didalamnya meningkatkan pendapatan & kesejahteraan Guru Tidak Tetap & Guru Madin		1 paket	0	DINAS PENDIDIKAN, PEMUDA DAN OLAH RAGA
1.01.02.2.04.02	Pembangunan Sarana, Prasarana dan Utilitas Sekolah Nonformal/Kesetaraan	Jumlah Sarana, Prasarana dan Utilitas Sekolah Nonformal/Kesetaraan yang dibangun dan siap digunakan				1 paket	400,000,000	Kab. Rembang	Dana Transfer Umum-Dana Alokasi Umum		2. Pendidikan yg berkualitas,terjangkau & berbasis standar mutu Pendidikan yg baik. Termasuk didalamnya meningkatkan pendapatan & kesejahteraan Guru Tidak Tetap & Guru Madin		1 paket	400,000,000	DINAS PENDIDIKAN, PEMUDA DAN OLAH RAGA
1.01.02.2.04.03	Rehabilitasi Sedang/Berat Gedung/Ruang Kelas/Ruang Guru Pendidikan Nonformal/Kesetaraan	Jumlah Gedung/Ruang Kelas/Ruang Guru Pendidikan Nonformal/Kesetaraan yang direhab dan siap digunakan				1 paket	0	Kab. Rembang	Dana Transfer Umum-Dana Alokasi Umum		2. Pendidikan yg berkualitas,terjangkau & berbasis standar mutu Pendidikan yg baik. Termasuk didalamnya meningkatkan pendapatan & kesejahteraan Guru Tidak Tetap & Guru Madin		1 paket	0	DINAS PENDIDIKAN, PEMUDA DAN OLAH RAGA

**Penetapan Rencana Kerja Pemerintah Daerah (RKPD)
Kabupaten Rembang
Tahun 2022**

Kode	Urusan/ Bidang Urusan/ Program/ Kegiatan/ Sub Kegiatan	Indikator Program/ Kegiatan/ Sub Kegiatan	Target Akhir Periode RPJMD	Realisasi Capaian RKPD Tahun 2020	Prakiraan Capaian Target RKPD Tahun 2021	Capaian Kinerja dan Kerangka Pendanaan						Kelompok Sasaran	Prakiraan Maju Rencana Tahun 2023		Perangkat Daerah Penanggung Jawab
						Target 2022	Pagu Indikatif	Lokasi	Sumber Dana	Prioritas			Target	Pagu Indikatif	
										Nasional	Daerah				
1.01.02.2.04.04	Rehabilitasi Sedang/Berat Pembangunan Sarana, Prasarana dan Utilitas Sekolah Nonformal/Kesetaraan	Jumlah Sarana, Prasarana dan Utilitas Sekolah Nonformal/Kesetaraan yang direhab dan siap digunakan				1 paket	0	Kab. Rembang	Dana Transfer Umum-Dana Alokasi Umum	2. Pendidikan yg berkualitas,terjangkau & berbasis standar mutu Pendidikan yg baik. Termasuk didalamnya meningkatkan pendapatan & kesejahteraan Guru Tidak Tetap & Guru Madin		1 paket	0	DINAS PENDIDIKAN, PEMUDA DAN OLAH RAGA	
1.01.02.2.04.05	Pemeliharaan Rutin Gedung/Ruang Kelas/Ruang Guru Pendidikan Nonformal/Kesetaraan	Jumlah Gedung/Ruang Kelas/Ruang Guru Pendidikan Nonformal/Kesetaraan yang dipelihara dan siap digunakan				1 paket	0	Kab. Rembang	Dana Transfer Umum-Dana Alokasi Umum	2. Pendidikan yg berkualitas,terjangkau & berbasis standar mutu Pendidikan yg baik. Termasuk didalamnya meningkatkan pendapatan & kesejahteraan Guru Tidak Tetap & Guru Madin		1 paket	0	DINAS PENDIDIKAN, PEMUDA DAN OLAH RAGA	
1.01.02.2.04.06	Pemeliharaan Rutin Sarana, Prasarana dan Utilitas Sekolah Nonformal/Kesetaraan	Jumlah Sarana, Prasarana dan Utilitas Sekolah Nonformal/Kesetaraan yang dipelihara dan siap digunakan				1 paket	0	Kab. Rembang	Dana Transfer Umum-Dana Alokasi Umum	2. Pendidikan yg berkualitas,terjangkau & berbasis standar mutu Pendidikan yg baik. Termasuk didalamnya meningkatkan pendapatan & kesejahteraan Guru Tidak Tetap & Guru Madin		1 paket	0	DINAS PENDIDIKAN, PEMUDA DAN OLAH RAGA	
1.01.02.2.04.07	Pengadaan Mebel Pendidikan Nonformal/Kesetaraan	Jumlah mebel pendidikan nornforlam/kesetaraan yang siap digunakan				1 paket	0	Kab. Rembang	Dana Transfer Umum-Dana Alokasi Umum	2. Pendidikan yg berkualitas,terjangkau & berbasis standar mutu Pendidikan yg baik. Termasuk didalamnya meningkatkan pendapatan & kesejahteraan Guru Tidak Tetap & Guru Madin		1 paket	0	DINAS PENDIDIKAN, PEMUDA DAN OLAH RAGA	

**Penetapan Rencana Kerja Pemerintah Daerah (RKPD)
Kabupaten Rembang
Tahun 2022**

Kode	Urusan/ Bidang Urusan/ Program/ Kegiatan/ Sub Kegiatan	Indikator Program/ Kegiatan/ Sub Kegiatan	Target Akhir Periode RPJMD	Realisasi Capaian RKPD Tahun 2020	Prakiraan Capaian Target RKPD Tahun 2021	Capaian Kinerja dan Kerangka Pendanaan						Kelompok Sasaran	Prakiraan Maju Rencana Tahun 2023		Perangkat Daerah Penanggung Jawab
						Target 2022	Pagu Indikatif	Lokasi	Sumber Dana	Prioritas			Target	Pagu Indikatif	
										Nasional	Daerah				
1.01.02.2.04.08	Pengadaan Alat Rumah Tangga Pendidikan Nonformal/Kesetaraan	Jumlah alat rumah tangga pendidika nonformal/kesetaraan yang siap digunakan				1 paket	0	Kab. Rembang	Dana Transfer Umum-Dana Alokasi Umum	2. Pendidikan yg berkualitas,terjan gkau & berbasis standar mutu Pendidikan yg baik. Termasuk didalamnya meningkatkan pendapatan & kesejahteraan Guru Tidak Tetap & Guru Madin		1 paket	0	DINAS PENDIDIKAN, PEMUDA DAN OLAH RAGA	
1.01.02.2.04.09	Pengadaan Perlengkapan Pendidikan Nonformal/Kesetaraan	Jumlah perlengkapan pendidikan nonfromal/kesetaraan yang siap digunakan				1 paket	0	Kab. Rembang	Dana Transfer Umum-Dana Alokasi Umum	2. Pendidikan yg berkualitas,terjan gkau & berbasis standar mutu Pendidikan yg baik. Termasuk didalamnya meningkatkan pendapatan & kesejahteraan Guru Tidak Tetap & Guru Madin		1 paket	0	DINAS PENDIDIKAN, PEMUDA DAN OLAH RAGA	
1.01.02.2.04.10	Penyediaan Biaya Personil Peserta Didik Nonformal/Kesetaraan	Jumlah biaya personil peserta didik nonformal/kesetaraan yang disediakan				1 kegiatan	0	Kab. Rembang	Dana Transfer Umum-Dana Alokasi Umum	2. Pendidikan yg berkualitas,terjan gkau & berbasis standar mutu Pendidikan yg baik. Termasuk didalamnya meningkatkan pendapatan & kesejahteraan Guru Tidak Tetap & Guru Madin		1 kegiatan	0	DINAS PENDIDIKAN, PEMUDA DAN OLAH RAGA	
1.01.02.2.04.11	Pengadaan Alat Praktik dan Peraga Siswa Nonformal/Kesetaraan	Jumlah alat pratik dan peraga siswa nonformal/kesetaan yang siap digunakan				1 paket	0	Kab. Rembang	Dana Transfer Umum-Dana Alokasi Umum	2. Pendidikan yg berkualitas,terjan gkau & berbasis standar mutu Pendidikan yg baik. Termasuk didalamnya meningkatkan pendapatan & kesejahteraan Guru Tidak Tetap & Guru Madin		1 paket	0	DINAS PENDIDIKAN, PEMUDA DAN OLAH RAGA	

**Penetapan Rencana Kerja Pemerintah Daerah (RKPD)
Kabupaten Rembang
Tahun 2022**

Kode	Kode	Kode	Kode	Kode	Kode	Kode	Kode	Kode	Kode	Kode	Kode	Kode	Kode	Kode	Kode	Kode	Kode	Kode	Kode	Kode	Capaian Kinerja dan Kerangka Pendanaan					Kelompok Sasaran	Prakiraan Maju Rencana Tahun 2023		Perangkat Daerah Penanggung Jawab	
																					Target 2022	Pagu Indikatif	Lokasi	Sumber Dana	Prioritas		Target	Pagu Indikatif		
																									Nasional					Daerah
1	01	02	2.04	12	Penyelenggaraan Proses Belajar Nonformal/Kesetaraan	Jumlah perangkat proses belajar dan ujian yang siap digunakan					6 kegiatan	220,000,000	Kab. Rembang	Dana Transfer Umum-Dana Alokasi Umum	2. Pendidikan yg berkualitas,terjangkau & berbasis standar mutu Pendidikan yg baik. Termasuk didalamnya meningkatkan pendapatan & kesejahteraan Guru Tidak Tetap & Guru Madin		6 kegiatan	220,000,000	DINAS PENDIDIKAN, PEMUDA DAN OLAH RAGA											
1	01	02	2.04	13	Penyiapan dan Tindak Lanjut Evaluasi Satuan Pendidikan di Pendidikan Nonformal/Kesetaraan	Jumlah laporan hasil evaluasi yang disiapkan dan ditindak lanjuti					1 dokumen	40,000,000	Kab. Rembang	Dana Transfer Umum-Dana Alokasi Umum	2. Pendidikan yg berkualitas,terjangkau & berbasis standar mutu Pendidikan yg baik. Termasuk didalamnya meningkatkan pendapatan & kesejahteraan Guru Tidak Tetap & Guru Madin		1 dokumen	40,000,000	DINAS PENDIDIKAN, PEMUDA DAN OLAH RAGA											
1	01	02	2.04	15	Pengembangan Karir Pendidik dan Tenaga Kependidikan pada Satuan Pendidikan Nonformal/Kesetaraan	Jumlah Pendidik dan Tenaga Kependidikan pendidikan nonformal/kesetaraan yang dikembangkan karirnya					4 kegiatan	110,000,000	Kab. Rembang	Dana Transfer Umum-Dana Alokasi Umum	2. Pendidikan yg berkualitas,terjangkau & berbasis standar mutu Pendidikan yg baik. Termasuk didalamnya meningkatkan pendapatan & kesejahteraan Guru Tidak Tetap & Guru Madin		4 kegiatan	110,000,000	DINAS PENDIDIKAN, PEMUDA DAN OLAH RAGA											
1	01	02	2.04	16	Pembinaan Kelembagaan dan Manajemen Sekolah Nonformal/Kesetaraan	jumlah lembaga nonformal/kesetaraan yang dilakukan pembinaan kelembagaan dan manajemen					5 kegiatan	365,000,000	Kab. Rembang	Dana Transfer Umum-Dana Alokasi Umum	2. Pendidikan yg berkualitas,terjangkau & berbasis standar mutu Pendidikan yg baik. Termasuk didalamnya meningkatkan pendapatan & kesejahteraan Guru Tidak Tetap & Guru Madin		5 kegiatan	365,000,000	DINAS PENDIDIKAN, PEMUDA DAN OLAH RAGA											

**Penetapan Rencana Kerja Pemerintah Daerah (RKPD)
Kabupaten Rembang
Tahun 2022**

Kode	Urusan/ Bidang Urusan/ Program/ Kegiatan/ Sub Kegiatan	Indikator Program/ Kegiatan/ Sub Kegiatan	Target Akhir Periode RPJMD	Realisasi Capaian RKPD Tahun 2020	Prakiraan Capaian Target RKPD Tahun 2021	Capaian Kinerja dan Kerangka Pendanaan						Kelompok Sasaran	Prakiraan Maju Rencana Tahun 2023		Perangkat Daerah Penanggung Jawab
						Target 2022	Pagu Indikatif	Lokasi	Sumber Dana	Prioritas			Target	Pagu Indikatif	
										Nasional	Daerah				
1 01 02 2.04 17	Pengelolaan Dana BOP Sekolah Nonformal/Kesetaraan	Jumlah lembaga nonformal/kesetaraan yang memanfaatkan dana BOP sesuai ketentuan				1 kegiatan	50,000,000	Kab. Rembang	Dana Transfer Umum-Dana Alokasi Umum	2. Pendidikan yg berkualitas,terjangkau & berbasis standar mutu Pendidikan yg baik. Termasuk didalamnya meningkatkan pendapatan & kesejahteraan Guru Tidak Tetap & Guru Madin		1 kegiatan	50,000,000	DINAS PENDIDIKAN, PEMUDA DAN OLAH RAGA	
1 01 03	PROGRAM PENGEMBANGAN KURIKULUM						245,000,000						245,000,000		
1 01 03 2.01	Penetapan Kurikulum Muatan Lokal Pendidikan Dasar						195,000,000						195,000,000		
1 01 03 2.01 01	Penyusunan Kompetensi Dasar Muatan Lokal Pendidikan Dasar	jumlah kompetensi dasar muatan lokal pendidikan dasar yang disusun				1 dokumen	25,000,000	Kab. Rembang	Dana Transfer Umum-Dana Alokasi Umum	2. Pendidikan yg berkualitas,terjangkau & berbasis standar mutu Pendidikan yg baik. Termasuk didalamnya meningkatkan pendapatan & kesejahteraan Guru Tidak Tetap & Guru Madin		1 dokumen	25,000,000	DINAS PENDIDIKAN, PEMUDA DAN OLAH RAGA	
1 01 03 2.01 02	Penyusunan Silabus Muatan Lokal Pendidikan Dasar	Jumlah silabus muatan lokal pendidikan dasar yang disusun				1 dokumen	25,000,000	Kab. Rembang	Dana Transfer Umum-Dana Alokasi Umum	2. Pendidikan yg berkualitas,terjangkau & berbasis standar mutu Pendidikan yg baik. Termasuk didalamnya meningkatkan pendapatan & kesejahteraan Guru Tidak Tetap & Guru Madin		1 dokumen	25,000,000	DINAS PENDIDIKAN, PEMUDA DAN OLAH RAGA	
1 01 03 2.01 03	Penyediaan Buku Teks Pelajaran Muatan Lokal Pendidikan Dasar	Jumlah buku teks pelajaran muatan lokal pendidikan dasar yang disediakan				1 paket	70,000,000	Kab. Rembang	Dana Transfer Umum-Dana Alokasi Umum	2. Pendidikan yg berkualitas,terjangkau & berbasis standar mutu Pendidikan yg baik. Termasuk didalamnya meningkatkan pendapatan & kesejahteraan Guru Tidak Tetap & Guru Madin		1 paket	70,000,000	DINAS PENDIDIKAN, PEMUDA DAN OLAH RAGA	

**Penetapan Rencana Kerja Pemerintah Daerah (RKPD)
Kabupaten Rembang
Tahun 2022**

Kode	Urusan/ Bidang Urusan/ Program/ Kegiatan/ Sub Kegiatan	Indikator Program/ Kegiatan/ Sub Kegiatan	Target Akhir Periode RPJMD	Realisasi Capaian RKPD Tahun 2020	Prakiraan Capaian Target RKPD Tahun 2021	Capaian Kinerja dan Kerangka Pendanaan						Kelompok Sasaran	Prakiraan Maju Rencana Tahun 2023		Perangkat Daerah Penanggung Jawab
						Target 2022	Pagu Indikatif	Lokasi	Sumber Dana	Prioritas			Target	Pagu Indikatif	
										Nasional	Daerah				
1 01 03 2.01 04	Pelatihan Penyusunan Kurikulum Muatan Lokal Pendidikan Dasar	Jumlah peserta pelatihan penyusunan kurikulum muatan lokal pendidikan dasar				1 kegiatan	75,000,000	Kab. Rembang	Dana Transfer Umum- Dana Alokasi Umum	2. Pendidikan yg berkualitas,terjangkau & berbasis standar mutu Pendidikan yg baik. Termasuk didalamnya meningkatkan pendapatan & kesejahteraan Guru Tidak Tetap & Guru Madin		1 kegiatan	75,000,000	DINAS PENDIDIKAN, PEMUDA DAN OLAH RAGA	
1 01 03 2.02	Penetapan Kurikulum Muatan Lokal Pendidikan Anak Usia Dini dan Pendidikan Nonformal						50,000,000						50,000,000		
1 01 03 2.02 01	Penyusunan Kompetensi Dasar Muatan Lokal Pendidikan Anak Usia Dini dan Pendidikan Nonformal	"Jumlah Kompetensi Dasar Muatan Lokal Pendidikan Anak Usia Dini dan Pendidikan Nonformal yang disusun "				1 dokumen	15,000,000	Kab. Rembang	Dana Transfer Umum- Dana Alokasi Umum	2. Pendidikan yg berkualitas,terjangkau & berbasis standar mutu Pendidikan yg baik. Termasuk didalamnya meningkatkan pendapatan & kesejahteraan Guru Tidak Tetap & Guru Madin		1 dokumen	15,000,000	DINAS PENDIDIKAN, PEMUDA DAN OLAH RAGA	
1 01 03 2.02 02	Penyusunan Silabus Muatan Lokal Pendidikan Anak Usia Dini dan Pendidikan Nonformal	Jumlah Silabus Muatan Lokal Pendidikan Anak Usia Dini dan Pendidikan Nonformal yang disusun				1 dokumen	15,000,000	Kab. Rembang	Dana Transfer Umum- Dana Alokasi Umum	2. Pendidikan yg berkualitas,terjangkau & berbasis standar mutu Pendidikan yg baik. Termasuk didalamnya meningkatkan pendapatan & kesejahteraan Guru Tidak Tetap & Guru Madin		1 dokumen	15,000,000	DINAS PENDIDIKAN, PEMUDA DAN OLAH RAGA	
1 01 03 2.02 03	Penyediaan Buku Teks Pelajaran Muatan Lokal Pendidikan Anak Usia Dini dan Pendidikan Nonformal	"Jumlah Buku Teks Pelajaran Muatan Lokal Pendidikan Anak Usia Dini dan Pendidikan yang disediakan Nonformal"				1 paket	20,000,000	Kab. Rembang	Dana Transfer Umum- Dana Alokasi Umum	2. Pendidikan yg berkualitas,terjangkau & berbasis standar mutu Pendidikan yg baik. Termasuk didalamnya meningkatkan pendapatan & kesejahteraan Guru Tidak Tetap & Guru Madin		1 paket	20,000,000	DINAS PENDIDIKAN, PEMUDA DAN OLAH RAGA	
1 01 04	PROGRAM PENDIDIK DAN TENAGA KEPENDIDIKAN						85,000,000						85,000,000		

**Penetapan Rencana Kerja Pemerintah Daerah (RKPD)
Kabupaten Rembang
Tahun 2022**

Kode	Urusan/ Bidang Urusan/ Program/ Kegiatan/ Sub Kegiatan	Indikator Program/ Kegiatan/ Sub Kegiatan	Target Akhir Periode RPJMD	Realisasi Capaian RKPD Tahun 2020	Prakiraan Capaian Target RKPD Tahun 2021	Capaian Kinerja dan Kerangka Pendanaan						Kelompok Sasaran	Prakiraan Maju Rencana Tahun 2023		Perangkat Daerah Penanggung Jawab
						Target 2022	Pagu Indikatif	Lokasi	Sumber Dana	Prioritas			Target	Pagu Indikatif	
										Nasional	Daerah				
1 01 04 2.01	Pemerataan Kuantitas dan Kualitas Pendidik dan Tenaga Kependidikan bagi Satuan Pendidikan Dasar, PAUD, dan Pendidikan Nonformal/Kesetaraan						85,000,000						85,000,000		
1 01 04 2.01 01	Perhitungan dan Pemetaan Pendidik dan Tenaga Kependidikan Satuan Pendidikan Dasar, PAUD, dan Pendidikan Nonformal/Kesetaraan	Jumlah dokumen penghitungan dan pemetaan GTK SD, SMP PAUD dan PNF yang disusun				3 dokumen	30,000,000	Kab. Rembang	Dana Transfer Umum-Dana Alokasi Umum		2. Pendidikan yg berkualitas,terjangkau & berbasis standar mutu Pendidikan yg baik. Termasuk didalamnya meningkatkan pendapatan & kesejahteraan Guru Tidak Tetap & Guru Madin		3 dokumen	30,000,000	DINAS PENDIDIKAN, PEMUDA DAN OLAH RAGA
1 01 04 2.01 02	Penataan Pendistribusian Pendidik dan Tenaga Kependidikan bagi Satuan Pendidikan Dasar, PAUD, dan Pendidikan Nonformal/Kesetaraan	Jumlah dokumen pendistribusian GTK SD, SMP PAUD dan PNF yang ditata				3 dokumen	55,000,000	Kab. Rembang	Dana Transfer Umum-Dana Alokasi Umum		2. Pendidikan yg berkualitas,terjangkau & berbasis standar mutu Pendidikan yg baik. Termasuk didalamnya meningkatkan pendapatan & kesejahteraan Guru Tidak Tetap & Guru Madin		3 dokumen	55,000,000	DINAS PENDIDIKAN, PEMUDA DAN OLAH RAGA
1 01 05	PROGRAM PENGENDALIAN PERIZINAN PENDIDIKAN						70,000,000							70,000,000	
1 01 05 2.01	Penerbitan Izin Pendidikan Dasar yang Diselenggarakan oleh Masyarakat						40,000,000							40,000,000	
1 01 05 2.01 01	Penilaian Kelayakan Usul Perizinan Pendidikan Dasar yang Diselenggarakan oleh Masyarakat	Jumlah usulan izin pendidikan dasar yang layak dan dinilai				1 dokumen	20,000,000	Kab. Rembang	Dana Transfer Umum-Dana Alokasi Umum		2. Pendidikan yg berkualitas,terjangkau & berbasis standar mutu Pendidikan yg baik. Termasuk didalamnya meningkatkan pendapatan & kesejahteraan Guru Tidak Tetap & Guru Madin		1 dokumen	20,000,000	DINAS PENDIDIKAN, PEMUDA DAN OLAH RAGA

**Penetapan Rencana Kerja Pemerintah Daerah (RKPD)
Kabupaten Rembang
Tahun 2022**

Kode	Urusan/ Bidang Urusan/ Program/ Kegiatan/ Sub Kegiatan	Indikator Program/ Kegiatan/ Sub Kegiatan	Target Akhir Periode RPJMD	Realisasi Capaian RKPD Tahun 2020	Prakiraan Capaian Target RKPD Tahun 2021	Capaian Kinerja dan Kerangka Pendanaan						Kelompok Sasaran	Prakiraan Maju Rencana Tahun 2023		Perangkat Daerah Penanggung Jawab
						Target 2022	Pagu Indikatif	Lokasi	Sumber Dana	Prioritas			Target	Pagu Indikatif	
										Nasional	Daerah				
1 01 05 2.01 02	Pengendalian dan Pengawasan Perizinan Pendidikan Dasar yang Diselenggarakan oleh Masyarakat	Jumlah laporan pengendalian dan pengawasan perizinan pendidikan dasar				1 dokumen	20,000,000	Kab. Rembang	Dana Transfer Umum- Dana Alokasi Umum		2. Pendidikan yg berkualitas,terjangkau & berbasis standar mutu Pendidikan yg baik. Termasuk didalamnya meningkatkan pendapatan & kesejahteraan Guru Tidak Tetap & Guru Madin	1 dokumen	20,000,000	DINAS PENDIDIKAN, PEMUDA DAN OLAH RAGA	
1 01 05 2.02	Penerbitan Izin PAUD dan Pendidikan Nonformal yang Diselenggarakan oleh Masyarakat						30,000,000						30,000,000		
1 01 05 2.02 01	Penilaian Kelayakan Usul Perizinan PAUD dan Pendidikan Nonformal yang Diselenggarakan oleh Masyarakat	Jumlah usulan izin pendidikan anak usia dini dan nonformal yang layak dan dinilai				1 dokumen	10,000,000	Kab. Rembang	Dana Transfer Umum- Dana Alokasi Umum		2. Pendidikan yg berkualitas,terjangkau & berbasis standar mutu Pendidikan yg baik. Termasuk didalamnya meningkatkan pendapatan & kesejahteraan Guru Tidak Tetap & Guru Madin	1 dokumen	10,000,000	DINAS PENDIDIKAN, PEMUDA DAN OLAH RAGA	
1 01 05 2.02 02	Pengendalian dan Pengawasan Perizinan PAUD dan Pendidikan Nonformal yang Diselenggarakan oleh Masyarakat	Jumlah laporan pengendalian dan pengawasan perizinan pendidikan anak usia dini dan nonformal				1 dokumen	10,000,000	Kab. Rembang	Dana Transfer Umum- Dana Alokasi Umum		2. Pendidikan yg berkualitas,terjangkau & berbasis standar mutu Pendidikan yg baik. Termasuk didalamnya meningkatkan pendapatan & kesejahteraan Guru Tidak Tetap & Guru Madin	1 dokumen	10,000,000	DINAS PENDIDIKAN, PEMUDA DAN OLAH RAGA	
1 01 05 2.02 03	Pembinaan PAUD dan Pendidikan Nonformal yang Diselenggarakan oleh Masyarakat	Jumlah lembaga PAUD dan nonformal yang dibina				1 dokumen	10,000,000	Kab. Rembang	Dana Transfer Umum- Dana Alokasi Umum		2. Pendidikan yg berkualitas,terjangkau & berbasis standar mutu Pendidikan yg baik. Termasuk didalamnya meningkatkan pendapatan & kesejahteraan Guru Tidak Tetap & Guru Madin	1 dokumen	10,000,000	DINAS PENDIDIKAN, PEMUDA DAN OLAH RAGA	
2	URUSAN PEMERINTAHAN WAJIB YANG TIDAK BERKAITAN DENGAN PELAYANAN DASAR														
2 19	URUSAN PEMERINTAHAN BIDANG KEPEMUDAAN DAN OLAHRAGA							11,940,000,000						12,784,000,000	

**Penetapan Rencana Kerja Pemerintah Daerah (RKPD)
Kabupaten Rembang
Tahun 2022**

Kode	Urusan/ Bidang Urusan/ Program/ Kegiatan/ Sub Kegiatan	Indikator Program/ Kegiatan/ Sub Kegiatan	Target Akhir Periode RPJMD	Realisasi Capaian RKPD Tahun 2020	Prakiraan Capaian Target RKPD Tahun 2021	Capaian Kinerja dan Kerangka Pendanaan						Kelompok Sasaran	Prakiraan Maju Rencana Tahun 2023		Perangkat Daerah Penanggung Jawab
						Target 2022	Pagu Indikatif	Lokasi	Sumber Dana	Prioritas			Target	Pagu Indikatif	
										Nasional	Daerah				
2 19 02	PROGRAM PENGEMBANGAN KAPASITAS DAYA SAING KEPEMUDAAN						2,846,000,000						3,600,000,000		
2 19 02	Penyadaran, Pemberdayaan, dan Pengembangan Pemuda dan Kepemudaan Terhadap Pemuda Pelopor Kabupaten/Kota, Wirausaha Muda Pemula, dan Pemuda Kader Kabupaten/Kota						2,196,000,000						2,950,000,000		
2 19 02	Koordinasi, Sinkronisasi dan Penyelenggaraan Peningkatan Kapasitas Daya Saing Pemuda Pelopor						350,000,000	Kab. Rembang	Dana Transfer Umum- Dana Alokasi Umum		2. Pendidikan yg berkualitas,terjan gkau & berbasis standar mutu Pendidikan yg baik. Termasuk didalamnya meningkatkan pendapatan & kesejahteraan Guru Tidak Tetap & Guru Madin		350,000,000	DINAS PENDIDIKAN, PEMUDA DAN OLAH RAGA	
2 19 02	Koordinasi, Sinkronisasi dan Penyelenggaraan Peningkatan Kapasitas Daya Saing Wira Usaha Pemula	Pelatihan yang dilaksanakan				10 kali	282,000,000	Kab. Rembang	Dana Transfer Umum- Dana Alokasi Umum		2. Pendidikan yg berkualitas,terjan gkau & berbasis standar mutu Pendidikan yg baik. Termasuk didalamnya meningkatkan pendapatan & kesejahteraan Guru Tidak Tetap & Guru Madin	10 kali	600,000,000	DINAS PENDIDIKAN, PEMUDA DAN OLAH RAGA	
2 19 02	Koordinasi, Sinkronisasi dan Penyelenggaraan Peningkatan Kapasitas Daya Saing Pemuda Kader Kabupaten/Kota	Jumlah prestasi				1 prestasi	214,000,000	Kab. Rembang	Dana Transfer Umum- Dana Alokasi Umum		2. Pendidikan yg berkualitas,terjan gkau & berbasis standar mutu Pendidikan yg baik. Termasuk didalamnya meningkatkan pendapatan & kesejahteraan Guru Tidak Tetap & Guru Madin	1 prestasi	250,000,000	DINAS PENDIDIKAN, PEMUDA DAN OLAH RAGA	

**Penetapan Rencana Kerja Pemerintah Daerah (RKPD)
Kabupaten Rembang
Tahun 2022**

Kode	Urusan/ Bidang Urusan/ Program/ Kegiatan/ Sub Kegiatan	Indikator Program/ Kegiatan/ Sub Kegiatan	Target Akhir Periode RPJMD	Realisasi Capaian RKPD Tahun 2020	Prakiraan Capaian Target RKPD Tahun 2021	Capaian Kinerja dan Kerangka Pendanaan						Kelompok Sasaran	Prakiraan Maju Rencana Tahun 2023		Perangkat Daerah Penanggung Jawab
						Target 2022	Pagu Indikatif	Lokasi	Sumber Dana	Prioritas			Target	Pagu Indikatif	
										Nasional	Daerah				
2 19 02 2.01 04	Pemenuhan Hak Setiap Pemuda melalui Perlindungan Pemuda, Advokasi, Akses Pengembangan Diri, Penggunaan Prasarana dan Sarana Tanpa Diskriminatif, Partisipasi Pemuda dalam Proses Perencanaan, Pelaksanaan Evaluasi dan Pengambilan Keputusan Program Strategis Kepemudaan	Aktivitas yang dilakukan				2 Aktivitas	400,000,000	Kab. Rembang	Dana Transfer Umum-Dana Alokasi Umum		2. Pendidikan yg berkualitas,terjangkau & berbasis standar mutu Pendidikan yg baik. Termasuk didalamnya meningkatkan pendapatan & kesejahteraan Guru Tidak Tetap & Guru Madin		2 Aktivitas	450,000,000	DINAS PENDIDIKAN, PEMUDA DAN OLAH RAGA
2 19 02 2.01 05	Pelaksanaan Koordinasi Strategis Lintas Sektor Penyelenggaraan Pelayanan Kepemudaan melalui Implementasi Rencana Aksi Daerah/RAD Tingkat Kabupaten/Kota						200,000,000	Kab. Rembang	Dana Transfer Umum-Dana Alokasi Umum		2. Pendidikan yg berkualitas,terjangkau & berbasis standar mutu Pendidikan yg baik. Termasuk didalamnya meningkatkan pendapatan & kesejahteraan Guru Tidak Tetap & Guru Madin			200,000,000	DINAS PENDIDIKAN, PEMUDA DAN OLAH RAGA
2 19 02 2.01 06	Perencanaan, Pengadaan, Pemanfaatan, Pemeliharaan, dan Pengawasan Prasarana dan Sarana Kepemudaan Kab/Kota	Jumlah Sarpras Kepemudaan				1 Sarpras	50,000,000	Kab. Rembang	Dana Transfer Umum-Dana Alokasi Umum		2. Pendidikan yg berkualitas,terjangkau & berbasis standar mutu Pendidikan yg baik. Termasuk didalamnya meningkatkan pendapatan & kesejahteraan Guru Tidak Tetap & Guru Madin		1 Sarpras	400,000,000	DINAS PENDIDIKAN, PEMUDA DAN OLAH RAGA
2 19 02 2.01 07	Pemberian Penghargaan Pemuda dan Organisasi Pemuda yang Berjasa dan/atau Berprestasi						150,000,000	Kab. Rembang	Dana Transfer Umum-Dana Alokasi Umum		2. Pendidikan yg berkualitas,terjangkau & berbasis standar mutu Pendidikan yg baik. Termasuk didalamnya meningkatkan pendapatan & kesejahteraan Guru Tidak Tetap & Guru Madin			150,000,000	DINAS PENDIDIKAN, PEMUDA DAN OLAH RAGA

**Penetapan Rencana Kerja Pemerintah Daerah (RKPD)
Kabupaten Rembang
Tahun 2022**

Kode	Urusan/ Bidang Urusan/ Program/ Kegiatan/ Sub Kegiatan	Indikator Program/ Kegiatan/ Sub Kegiatan	Target Akhir Periode RPJMD	Realisasi Capaian RKPD Tahun 2020	Prakiraan Capaian Target RKPD Tahun 2021	Capaian Kinerja dan Kerangka Pendanaan						Kelompok Sasaran	Prakiraan Maju Rencana Tahun 2023		Perangkat Daerah Penanggung Jawab
						Target 2022	Pagu Indikatif	Lokasi	Sumber Dana	Prioritas			Target	Pagu Indikatif	
										Nasional	Daerah				
2 19 02 2.01 08	Peningkatan Kepemimpinan, Kepeloporan dan Kesukarelawanan Pemuda						150,000,000	Kab. Rembang	Dana Transfer Umum- Dana Alokasi Umum		2. Pendidikan yg berkualitas,terjan gkau & berbasis standar mutu Pendidikan yg baik. Termasuk didalamnya meningkatkan pendapatan & kesejahteraan Guru Tidak Tetap & Guru Madin			150,000,000	DINAS PENDIDIKAN, PEMUDA DAN OLAH RAGA
2 19 02 2.01 09	Penyelenggaraan Seleksi dan Pelatihan Pasukan Pengibar Bendera						400,000,000	Kab. Rembang	Dana Transfer Umum- Dana Alokasi Umum		2. Pendidikan yg berkualitas,terjan gkau & berbasis standar mutu Pendidikan yg baik. Termasuk didalamnya meningkatkan pendapatan & kesejahteraan Guru Tidak Tetap & Guru Madin			400,000,000	DINAS PENDIDIKAN, PEMUDA DAN OLAH RAGA
2 19 02 2.02	Pemberdayaan dan Pengembangan Organisasi Kepemudaan Tingkat Daerah Kabupaten/Kota						650,000,000							650,000,000	
2 19 02 2.02 01	Koordinasi, Sinkronisasi dan Pelaksanaan Pemberdayaan Pemuda atau Organisasi Kepemudaan melalui Kemitraan dengan Dunia Usaha	Organisasi kepemudaan				5 organisasi	300,000,000	Kab. Rembang	Dana Transfer Umum- Dana Alokasi Umum		2. Pendidikan yg berkualitas,terjan gkau & berbasis standar mutu Pendidikan yg baik. Termasuk didalamnya meningkatkan pendapatan & kesejahteraan Guru Tidak Tetap & Guru Madin		5 organisasi	300,000,000	DINAS PENDIDIKAN, PEMUDA DAN OLAH RAGA
2 19 02 2.02 02	Peningkatan Kapasitas Pemuda dan Organisasi Kepemudaan Kabupaten/Kota	Organisasi kepemudaan				5 organisasi	350,000,000	Kab. Rembang	Dana Transfer Umum- Dana Alokasi Umum		2. Pendidikan yg berkualitas,terjan gkau & berbasis standar mutu Pendidikan yg baik. Termasuk didalamnya meningkatkan pendapatan & kesejahteraan Guru Tidak Tetap & Guru Madin		5 organisasi	350,000,000	DINAS PENDIDIKAN, PEMUDA DAN OLAH RAGA

**Penetapan Rencana Kerja Pemerintah Daerah (RKPD)
Kabupaten Rembang
Tahun 2022**

Kode	Urusan/ Bidang Urusan/ Program/ Kegiatan/ Sub Kegiatan	Indikator Program/ Kegiatan/ Sub Kegiatan	Target Akhir Periode RPJMD	Realisasi Capaian RKPD Tahun 2020	Prakiraan Capaian Target RKPD Tahun 2021	Capaian Kinerja dan Kerangka Pendanaan						Kelompok Sasaran	Prakiraan Maju Rencana Tahun 2023		Perangkat Daerah Penanggung Jawab
						Target 2022	Pagu Indikatif	Lokasi	Sumber Dana	Prioritas			Target	Pagu Indikatif	
										Nasional	Daerah				
2 19 03	PROGRAM PENGEMBANGAN KAPASITAS DAYA SAING KEOLAHRAGAAN						6,624,000,000						6,714,000,000		
2 19 03 2.01	Pembinaan dan Pengembangan Olahraga Pendidikan pada Jenjang Pendidikan yang menjadi Kewenangan Daerah Kabupaten/Kota						2,489,000,000						2,554,000,000		
2 19 03 2.01 01	Koordinasi, Sinkronisasi dan Pelaksanaan Pembentukan dan Pengembangan Pusat Pembinaan dan Pelatihan Olahraga serta Sekolah Olahraga yang diselenggarakan oleh Masyarakat dan Dunia Usaha						222,000,000	Kab. Rembang	Dana Transfer Umum- Dana Alokasi Umum		2. Pendidikan yg berkualitas,terjan gkau & berbasis standar mutu Pendidikan yg baik. Termasuk didalamnya meningkatkan pendapatan & kesejahteraan Guru Tidak Tetap & Guru Madin		222,000,000	DINAS PENDIDIKAN, PEMUDA DAN OLAH RAGA	
2 19 03 2.01 02	Koordinasi, Sinkronisasi dan Pelaksanaan Pemberdayaan Perkumpulan Olahraga dan Penyelenggaraan Kompetisi oleh Satuan Pendidikan Dasar						110,000,000	Kab. Rembang	Dana Transfer Umum- Dana Alokasi Umum		2. Pendidikan yg berkualitas,terjan gkau & berbasis standar mutu Pendidikan yg baik. Termasuk didalamnya meningkatkan pendapatan & kesejahteraan Guru Tidak Tetap & Guru Madin		175,000,000	DINAS PENDIDIKAN, PEMUDA DAN OLAH RAGA	
2 19 03 2.01 03	Koordinasi, Sinkronisasi dan Pelaksanaan Penyediaan Sarana dan Prasarana Olahraga Kabupaten/Kota	Jumlah Sarpras Olahraga				2 Sarpras	2,157,000,000	Kab. Rembang	Dana Transfer Umum- Dana Alokasi Umum		2. Pendidikan yg berkualitas,terjan gkau & berbasis standar mutu Pendidikan yg baik. Termasuk didalamnya meningkatkan pendapatan & kesejahteraan Guru Tidak Tetap & Guru Madin	2 Sarpras	2,157,000,000	DINAS PENDIDIKAN, PEMUDA DAN OLAH RAGA	
2 19 03 2.02	Penyelenggaraan Kejuaraan Olahraga Tingkat Daerah Kabupaten/Kota						2,535,000,000						2,535,000,000		

**Penetapan Rencana Kerja Pemerintah Daerah (RKPD)
Kabupaten Rembang
Tahun 2022**

Kode	Urusan/ Bidang Urusan/ Program/ Kegiatan/ Sub Kegiatan	Indikator Program/ Kegiatan/ Sub Kegiatan	Target Akhir Periode RPJMD	Realisasi Capaian RKPD Tahun 2020	Prakiraan Capaian Target RKPD Tahun 2021	Capaian Kinerja dan Kerangka Pendanaan						Kelompok Sasaran	Prakiraan Maju Rencana Tahun 2023		Perangkat Daerah Penanggung Jawab
						Target 2022	Pagu Indikatif	Lokasi	Sumber Dana	Prioritas			Target	Pagu Indikatif	
										Nasional	Daerah				
2 19 03 2.02 01	Penyelenggaraan Kejuaraan Olahraga Multi Event dan Single Event Tingkat Kabupaten/Kota						1,425,000,000	Kab. Rembang	Dana Transfer Umum- Dana Alokasi Umum		2. Pendidikan yg berkualitas,terjangkau & berbasis standar mutu Pendidikan yg baik. Termasuk didalamnya meningkatkan pendapatan & kesejahteraan Guru Tidak Tetap & Guru Madin			1,425,000,000	DINAS PENDIDIKAN, PEMUDA DAN OLAH RAGA
2 19 03 2.02 02	Penyelenggaraan Kejuaraan dan Pekan Olahraga Tingkat Kabupaten/Kota						500,000,000	Kab. Rembang	Dana Transfer Umum- Dana Alokasi Umum		2. Pendidikan yg berkualitas,terjangkau & berbasis standar mutu Pendidikan yg baik. Termasuk didalamnya meningkatkan pendapatan & kesejahteraan Guru Tidak Tetap & Guru Madin			500,000,000	DINAS PENDIDIKAN, PEMUDA DAN OLAH RAGA
2 19 03 2.02 03	Partisipasi dan Keikutsertaan dalam Penyelenggaraan Kejuaraan						610,000,000	Kab. Rembang	Dana Transfer Umum- Dana Alokasi Umum		2. Pendidikan yg berkualitas,terjangkau & berbasis standar mutu Pendidikan yg baik. Termasuk didalamnya meningkatkan pendapatan & kesejahteraan Guru Tidak Tetap & Guru Madin			610,000,000	DINAS PENDIDIKAN, PEMUDA DAN OLAH RAGA
2 19 03 2.03	Pembinaan dan Pengembangan Olahraga Prestasi Tingkat Daerah Provinsi						350,000,000							425,000,000	
2 19 03 2.03 02	Pemusatan Latihan Daerah, Ilmu Pengetahuan dan Teknologi Keolahragaan (Sport Science)	Terpenuhinya prestasi atlet di tingkat provinsi, nasional dan internasional				1 kegiatan	0						1 kegiatan	0	DINAS PENDIDIKAN, PEMUDA DAN OLAH RAGA

**Penetapan Rencana Kerja Pemerintah Daerah (RKPD)
Kabupaten Rembang
Tahun 2022**

Kode	Urusan/ Bidang Urusan/ Program/ Kegiatan/ Sub Kegiatan	Indikator Program/ Kegiatan/ Sub Kegiatan	Target Akhir Periode RPJMD	Realisasi Capaian RKPD Tahun 2020	Prakiraan Capaian Target RKPD Tahun 2021	Capaian Kinerja dan Kerangka Pendanaan						Kelompok Sasaran	Prakiraan Maju Rencana Tahun 2023		Perangkat Daerah Penanggung Jawab
						Target 2022	Pagu Indikatif	Lokasi	Sumber Dana	Prioritas			Target	Pagu Indikatif	
										Nasional	Daerah				
2 19 03 2.03 03	Pembinaan dan Pengembangan Atlet Berprestasi Kabupaten/Kota	Jumlah Atlet				10 orang	100,000,000	Kab. Rembang	Dana Transfer Umum-Dana Alokasi Umum	2. Pendidikan yg berkualitas,terjangkau & berbasis standar mutu Pendidikan yg baik. Termasuk didalamnya meningkatkan pendapatan & kesejahteraan Guru Tidak Tetap & Guru Madin		10 orang	100,000,000	DINAS PENDIDIKAN, PEMUDA DAN OLAH RAGA	
2 19 03 2.03 04	Pemberian Penghargaan Olahraga Kabupaten/Kota						150,000,000	Kab. Rembang	Dana Transfer Umum-Dana Alokasi Umum	2. Pendidikan yg berkualitas,terjangkau & berbasis standar mutu Pendidikan yg baik. Termasuk didalamnya meningkatkan pendapatan & kesejahteraan Guru Tidak Tetap & Guru Madin			150,000,000	DINAS PENDIDIKAN, PEMUDA DAN OLAH RAGA	
2 19 03 2.03 05	Koordinasi dan Sinkronisasi Penyediaan Data dan Informasi Sektoral Olahraga	Jumlah data dan informasi				1 dokumen	100,000,000	Kab. Rembang	Dana Transfer Umum-Dana Alokasi Umum	2. Pendidikan yg berkualitas,terjangkau & berbasis standar mutu Pendidikan yg baik. Termasuk didalamnya meningkatkan pendapatan & kesejahteraan Guru Tidak Tetap & Guru Madin		1 dokumen	175,000,000	DINAS PENDIDIKAN, PEMUDA DAN OLAH RAGA	
2 19 03 2.04	Pembinaan dan Pengembangan Organisasi Olahraga						500,000,000						500,000,000		
2 19 03 2.04 01	Standardisasi Organisasi Keolahragaan						250,000,000	Kab. Rembang	Dana Transfer Umum-Dana Alokasi Umum	2. Pendidikan yg berkualitas,terjangkau & berbasis standar mutu Pendidikan yg baik. Termasuk didalamnya meningkatkan pendapatan & kesejahteraan Guru Tidak Tetap & Guru Madin			250,000,000	DINAS PENDIDIKAN, PEMUDA DAN OLAH RAGA	

**Penetapan Rencana Kerja Pemerintah Daerah (RKPD)
Kabupaten Rembang
Tahun 2022**

Kode	Urusan/ Bidang Urusan/ Program/ Kegiatan/ Sub Kegiatan	Indikator Program/ Kegiatan/ Sub Kegiatan	Target Akhir Periode RPJMD	Realisasi Capaian RKPD Tahun 2020	Prakiraan Capaian Target RKPD Tahun 2021	Capaian Kinerja dan Kerangka Pendanaan						Kelompok Sasaran	Prakiraan Maju Rencana Tahun 2023		Perangkat Daerah Penanggung Jawab
						Target 2022	Pagu Indikatif	Lokasi	Sumber Dana	Prioritas			Target	Pagu Indikatif	
										Nasional	Daerah				
2.19.03.2.04.02	Pengembangan Organisasi Keolahragaan						250,000,000	Kab. Rembang	Dana Transfer Umum-Dana Alokasi Umum	2. Pendidikan yg berkualitas,terjangkau & berbasis standar mutu Pendidikan yg baik. Termasuk didalamnya meningkatkan pendapatan & kesejahteraan Guru Tidak Tetap & Guru Madin			250,000,000	DINAS PENDIDIKAN, PEMUDA DAN OLAH RAGA	
2.19.03.2.05	Pembinaan dan Pengembangan Olahraga Rekreasi						750,000,000						700,000,000		
2.19.03.2.05.01	Penyelenggaraan, Pengembangan dan Pemasalan Festival dan Olahraga Rekreasi	Jumlah festival dan olahraga yang diselenggarakan dan dikembangkan				4 olahraga	550,000,000	Kab. Rembang	Dana Transfer Umum-Dana Alokasi Umum	2. Pendidikan yg berkualitas,terjangkau & berbasis standar mutu Pendidikan yg baik. Termasuk didalamnya meningkatkan pendapatan & kesejahteraan Guru Tidak Tetap & Guru Madin		4 olahraga	500,000,000	DINAS PENDIDIKAN, PEMUDA DAN OLAH RAGA	
2.19.03.2.05.02	Pemberdayaan Perkumpulan Olahraga Rekreasi	Jumlah atlet				1 kegiatan	50,000,000	Kab. Rembang	Dana Transfer Umum-Dana Alokasi Umum	2. Pendidikan yg berkualitas,terjangkau & berbasis standar mutu Pendidikan yg baik. Termasuk didalamnya meningkatkan pendapatan & kesejahteraan Guru Tidak Tetap & Guru Madin		1 kegiatan	50,000,000	DINAS PENDIDIKAN, PEMUDA DAN OLAH RAGA	
2.19.03.2.05.03	Penyediaan, Pengembangan dan Pemeliharaan Sarana dan Prasarana Olahraga Rekreasi						0	Kab. Rembang	Dana Transfer Umum-Dana Alokasi Umum	2. Pendidikan yg berkualitas,terjangkau & berbasis standar mutu Pendidikan yg baik. Termasuk didalamnya meningkatkan pendapatan & kesejahteraan Guru Tidak Tetap & Guru Madin			0	DINAS PENDIDIKAN, PEMUDA DAN OLAH RAGA	

**Penetapan Rencana Kerja Pemerintah Daerah (RKPD)
Kabupaten Rembang
Tahun 2022**

Kode	Urusan/ Bidang Urusan/ Program/ Kegiatan/ Sub Kegiatan	Indikator Program/ Kegiatan/ Sub Kegiatan	Target Akhir Periode RPJMD	Realisasi Capaian RKPD Tahun 2020	Prakiraan Capaian Target RKPD Tahun 2021	Capaian Kinerja dan Kerangka Pendanaan						Kelompok Sasaran	Prakiraan Maju Rencana Tahun 2023		Perangkat Daerah Penanggung Jawab
						Target 2022	Pagu Indikatif	Lokasi	Sumber Dana	Prioritas			Target	Pagu Indikatif	
										Nasional	Daerah				
2 19 03 2.05 04	Pengembangan Olahraga Wisata, Tantangan dan Petualangan						150,000,000	Kab. Rembang	Dana Transfer Umum-Dana Alokasi Umum		2. Pendidikan yg berkualitas,terjangkau & berbasis standar mutu Pendidikan yg baik. Termasuk didalamnya meningkatkan pendapatan & kesejahteraan Guru Tidak Tetap & Guru Madin			150,000,000	DINAS PENDIDIKAN, PEMUDA DAN OLAH RAGA
2 19 03 2.05 05	Pemanfaatan Olahraga Tradisional dalam Masyarakat						0	Kab. Rembang	Dana Transfer Umum-Dana Alokasi Umum		2. Pendidikan yg berkualitas,terjangkau & berbasis standar mutu Pendidikan yg baik. Termasuk didalamnya meningkatkan pendapatan & kesejahteraan Guru Tidak Tetap & Guru Madin			0	DINAS PENDIDIKAN, PEMUDA DAN OLAH RAGA
2 19 04	PROGRAM PENGEMBANGAN KAPASITAS KEPRAMUKAAN						2,470,000,000							2,470,000,000	
2 19 04 2.01	Pembinaan dan Pengembangan Organisasi Kepramukaan						2,470,000,000							2,470,000,000	
2 19 04 2.01 01	Koordinasi dan Sinkronisasi Penyediaan Data dan Informasi Kepramukaan Berbasis Elektronik	Jumlah Dokumen Hasil Pendataan yang disusun				1 dokumen	150,000,000	Kab. Rembang	Dana Transfer Umum-Dana Alokasi Umum		2. Pendidikan yg berkualitas,terjangkau & berbasis standar mutu Pendidikan yg baik. Termasuk didalamnya meningkatkan pendapatan & kesejahteraan Guru Tidak Tetap & Guru Madin		1 dokumen	150,000,000	DINAS PENDIDIKAN, PEMUDA DAN OLAH RAGA
2 19 04 2.01 02	Peningkatan Kapasitas Organisasi Kepramukaan Tingkat Daerah	Jumlah organisasi kepramukaan yang ditingkatkan				1 kegiatan	200,000,000	Kab. Rembang	Dana Transfer Umum-Dana Alokasi Umum		2. Pendidikan yg berkualitas,terjangkau & berbasis standar mutu Pendidikan yg baik. Termasuk didalamnya meningkatkan pendapatan & kesejahteraan Guru Tidak Tetap & Guru Madin		1 kegiatan	200,000,000	DINAS PENDIDIKAN, PEMUDA DAN OLAH RAGA

**Penetapan Rencana Kerja Pemerintah Daerah (RKPD)
Kabupaten Rembang
Tahun 2022**

Kode	Urusan/ Bidang Urusan/ Program/ Kegiatan/ Sub Kegiatan	Indikator Program/ Kegiatan/ Sub Kegiatan	Target Akhir Periode RPJMD	Realisasi Capaian RKPD Tahun 2020	Prakiraan Capaian Target RKPD Tahun 2021	Capaian Kinerja dan Kerangka Pendanaan						Kelompok Sasaran	Prakiraan Maju Rencana Tahun 2023		Perangkat Daerah Penanggung Jawab
						Target 2022	Pagu Indikatif	Lokasi	Sumber Dana	Prioritas			Target	Pagu Indikatif	
										Nasional	Daerah				
2 19 04 2.01 03	Pengembangan Kapasitas SDM Kepramukaan Tingkat Daerah	Jumlah SDM kepramukaan yang dikembangkan				1 kegiatan	170,000,000	Kab. Rembang	Dana Transfer Umum- Dana Alokasi Umum	2. Pendidikan yg berkualitas,terjangkau & berbasis standar mutu Pendidikan yg baik. Termasuk didalamnya meningkatkan pendapatan & kesejahteraan Guru Tidak Tetap & Guru Madin		1 kegiatan	170,000,000	DINAS PENDIDIKAN, PEMUDA DAN OLAH RAGA	
2 19 04 2.01 04	Penyediaan Pusat Pendidikan dan Pelatihan Kepramukaan di Daerah Kabupaten/Kota	Jumlah pusat pendidikan dan pelatihan kepramukaan yang disediakan				1 paket	0	Kab. Rembang	Dana Transfer Umum- Dana Alokasi Umum	2. Pendidikan yg berkualitas,terjangkau & berbasis standar mutu Pendidikan yg baik. Termasuk didalamnya meningkatkan pendapatan & kesejahteraan Guru Tidak Tetap & Guru Madin		1 paket	0	DINAS PENDIDIKAN, PEMUDA DAN OLAH RAGA	
2 19 04 2.01 05	Penyelenggaraan Kegiatan Kepramukaan Tingkat Daerah	Jumlah kegiatan kepramukaan yang diselenggarakan				1 kegiatan	750,000,000	Kab. Rembang	Dana Transfer Umum- Dana Alokasi Umum	2. Pendidikan yg berkualitas,terjangkau & berbasis standar mutu Pendidikan yg baik. Termasuk didalamnya meningkatkan pendapatan & kesejahteraan Guru Tidak Tetap & Guru Madin		1 kegiatan	750,000,000	DINAS PENDIDIKAN, PEMUDA DAN OLAH RAGA	
2 19 04 2.01 06	Penyediaan Prasarana dan Sarana Kepramukaan Tingkat Daerah	Jumlah sarana dan prasarana kepramukaan				1 paket	1,000,000,000	Kab. Rembang	Dana Transfer Umum- Dana Alokasi Umum	2. Pendidikan yg berkualitas,terjangkau & berbasis standar mutu Pendidikan yg baik. Termasuk didalamnya meningkatkan pendapatan & kesejahteraan Guru Tidak Tetap & Guru Madin		1 paket	1,000,000,000	DINAS PENDIDIKAN, PEMUDA DAN OLAH RAGA	

**Penetapan Rencana Kerja Pemerintah Daerah (RKPD)
Kabupaten Rembang
Tahun 2022**

Kode	Urusan/ Bidang Urusan/ Program/ Kegiatan/ Sub Kegiatan	Indikator Program/ Kegiatan/ Sub Kegiatan	Target Akhir Periode RPJMD	Realisasi Capaian RKPD Tahun 2020	Prakiraan Capaian Target RKPD Tahun 2021	Capaian Kinerja dan Kerangka Pendanaan						Kelompok Sasaran	Prakiraan Maju Rencana Tahun 2023		Perangkat Daerah Penanggung Jawab
						Target 2022	Pagu Indikatif	Lokasi	Sumber Dana	Prioritas			Target	Pagu Indikatif	
										Nasional	Daerah				
2 19 04 2.01 07	Perencanaan, Pengadaan, Pemanfaatan, Pemeliharaan, dan Pengawasan Prasarana dan Sarana Kepramukaan Tingkat Daerah	Jumlah Perencanaan, Pengadaan, Pemanfaatan, Pemeliharaan, dan Pengawasan Prasarana dan Sarana Kepramukaan Tingkat Daerah				1 paket	0	Kab. Rembang	Dana Transfer Umum-Dana Alokasi Umum		2. Pendidikan yg berkualitas,terjangkau & berbasis standar mutu Pendidikan yg baik. Termasuk didalamnya meningkatkan pendapatan & kesejahteraan Guru Tidak Tetap & Guru Madin		1 paket	0	DINAS PENDIDIKAN, PEMUDA DAN OLAH RAGA
2 19 04 2.01 08	Partisipasi dan Keikutsertaan dalam Kegiatan Kepramukaan	Jumlah kegiatan kepramukaan yang diikuti				1 kegiatan	200,000,000	Kab. Rembang	Dana Transfer Umum-Dana Alokasi Umum		2. Pendidikan yg berkualitas,terjangkau & berbasis standar mutu Pendidikan yg baik. Termasuk didalamnya meningkatkan pendapatan & kesejahteraan Guru Tidak Tetap & Guru Madin		1 kegiatan	200,000,000	DINAS PENDIDIKAN, PEMUDA DAN OLAH RAGA
1	URUSAN PEMERINTAHAN WAJIB YANG BERKAITAN DENGAN PELAYANAN DASAR														
1 01	URUSAN PEMERINTAHAN BIDANG PENDIDIKAN						74,970,000							74,970,000	
1 01 02	PROGRAM PENGELOLAAN PENDIDIKAN						74,970,000							74,970,000	
1 01 02 2.02	Pengelolaan Pendidikan Sekolah Menengah Pertama						74,970,000							74,970,000	
1 01 02 2.02 36	Penyelenggaraan Proses Belajar dan Ujian bagi Peserta Didik	Terpenuhinya Operasional Penyelenggaraan Sekolah SMP Negeri				1 tahun	74,970,000	Kab. Rembang	Dana Transfer Umum-Dana Alokasi Umum		2. Pendidikan yg berkualitas,terjangkau & berbasis standar mutu Pendidikan yg baik. Termasuk didalamnya meningkatkan pendapatan & kesejahteraan Guru Tidak Tetap & Guru Madin		1 tahun	74,970,000	DINAS PENDIDIKAN, PEMUDA DAN OLAH RAGA
1	URUSAN PEMERINTAHAN WAJIB YANG BERKAITAN DENGAN PELAYANAN DASAR														
1 01	URUSAN PEMERINTAHAN BIDANG PENDIDIKAN						27,150,000							27,150,000	
1 01 02	PROGRAM PENGELOLAAN PENDIDIKAN						27,150,000							27,150,000	
1 01 02 2.02	Pengelolaan Pendidikan Sekolah Menengah Pertama						27,150,000							27,150,000	

**Penetapan Rencana Kerja Pemerintah Daerah (RKPD)
Kabupaten Rembang
Tahun 2022**

Kode	Urusan/ Bidang Urusan/ Program/ Kegiatan/ Sub Kegiatan	Indikator Program/ Kegiatan/ Sub Kegiatan	Target Akhir Periode RPJMD	Realisasi Capaian RKPD Tahun 2020	Prakiraan Capaian Target RKPD Tahun 2021	Capaian Kinerja dan Kerangka Pendanaan						Kelompok Sasaran	Prakiraan Maju Rencana Tahun 2023		Perangkat Daerah Penanggung Jawab
						Target 2022	Pagu Indikatif	Lokasi	Sumber Dana	Prioritas			Target	Pagu Indikatif	
										Nasional	Daerah				
1 01 02 2.02 36	Penyelenggaraan Proses Belajar dan Ujian bagi Peserta Didik	Terpenuhinya Operasional Penyelenggaraan Sekolah SMP Negeri				1 tahun	27,150,000	Kab. Rembang	Dana Transfer Umum- Dana Alokasi Umum		2. Pendidikan yg berkualitas,terjan gkau & berbasis standar mutu Pendidikan yg baik. Termasuk didalamnya meningkatkan pendapatan & kesejahteraan Guru Tidak Tetap & Guru Madin	1 tahun	27,150,000	DINAS PENDIDIKAN, PEMUDA DAN OLAH RAGA	
1	URUSAN PEMERINTAHAN WAJIB YANG BERKAITAN DENGAN PELAYANAN DASAR														
1 01	URUSAN PEMERINTAHAN BIDANG PENDIDIKAN							33,750,000						33,750,000	
1 01 02	PROGRAM PENGELOLAAN PENDIDIKAN							33,750,000						33,750,000	
1 01 02 2.02	Pengelolaan Pendidikan Sekolah Menengah Pertama						33,750,000							33,750,000	
1 01 02 2.02 36	Penyelenggaraan Proses Belajar dan Ujian bagi Peserta Didik	Terpenuhinya Operasional Penyelenggaraan Sekolah SMP Negeri				1 tahun	33,750,000	Kab. Rembang	Dana Transfer Umum- Dana Alokasi Umum		2. Pendidikan yg berkualitas,terjan gkau & berbasis standar mutu Pendidikan yg baik. Termasuk didalamnya meningkatkan pendapatan & kesejahteraan Guru Tidak Tetap & Guru Madin	1 tahun	33,750,000	DINAS PENDIDIKAN, PEMUDA DAN OLAH RAGA	
1	URUSAN PEMERINTAHAN WAJIB YANG BERKAITAN DENGAN PELAYANAN DASAR														
1 01	URUSAN PEMERINTAHAN BIDANG PENDIDIKAN							40,950,000						40,950,000	
1 01 02	PROGRAM PENGELOLAAN PENDIDIKAN							40,950,000						40,950,000	
1 01 02 2.02	Pengelolaan Pendidikan Sekolah Menengah Pertama						40,950,000							40,950,000	
1 01 02 2.02 36	Penyelenggaraan Proses Belajar dan Ujian bagi Peserta Didik	Terpenuhinya Operasional Penyelenggaraan Sekolah SMP Negeri				1 tahun	40,950,000	Kab. Rembang	Dana Transfer Umum- Dana Alokasi Umum		2. Pendidikan yg berkualitas,terjan gkau & berbasis standar mutu Pendidikan yg baik. Termasuk didalamnya meningkatkan pendapatan & kesejahteraan Guru Tidak Tetap & Guru Madin	1 tahun	40,950,000	DINAS PENDIDIKAN, PEMUDA DAN OLAH RAGA	
1	URUSAN PEMERINTAHAN WAJIB YANG BERKAITAN DENGAN PELAYANAN DASAR														
1 01	URUSAN PEMERINTAHAN BIDANG PENDIDIKAN							166,950,000						166,950,000	

**Penetapan Rencana Kerja Pemerintah Daerah (RKPD)
Kabupaten Rembang
Tahun 2022**

Kode	Urusan/ Bidang Urusan/ Program/ Kegiatan/ Sub Kegiatan	Indikator Program/ Kegiatan/ Sub Kegiatan	Target Akhir Periode RPJMD	Realisasi Capaian RKPD Tahun 2020	Prakiraan Capaian Target RKPD Tahun 2021	Capaian Kinerja dan Kerangka Pendanaan						Kelompok Sasaran	Prakiraan Maju Rencana Tahun 2023		Perangkat Daerah Penanggung Jawab
						Target 2022	Pagu Indikatif	Lokasi	Sumber Dana	Prioritas			Target	Pagu Indikatif	
										Nasional	Daerah				
1 01 02	PROGRAM PENGELOLAAN PENDIDIKAN						166,950,000							166,950,000	
1 01 02 2.02	Pengelolaan Pendidikan Sekolah Menengah Pertama						166,950,000							166,950,000	
1 01 02 2.02 36	Penyelenggaraan Proses Belajar dan Ujian bagi Peserta Didik	Terpenuhinya Operasional Penyelenggaraan Sekolah SMP Negeri				1 tahun	166,950,000	Kab. Rembang	Dana Transfer Umum- Dana Alokasi Umum	2. Pendidikan yg berkualitas, terjangkau & berbasis standar mutu Pendidikan yg baik. Termasuk didalamnya meningkatkan pendapatan & kesejahteraan Guru Tidak Tetap & Guru Madin		1 tahun	166,950,000	DINAS PENDIDIKAN, PEMUDA DAN OLAH RAGA	
1	URUSAN PEMERINTAHAN WAJIB YANG BERKAITAN DENGAN PELAYANAN DASAR														
1 01	URUSAN PEMERINTAHAN BIDANG PENDIDIKAN						90,720,000							90,720,000	
1 01 02	PROGRAM PENGELOLAAN PENDIDIKAN						90,720,000							90,720,000	
1 01 02 2.02	Pengelolaan Pendidikan Sekolah Menengah Pertama						90,720,000							90,720,000	
1 01 02 2.02 36	Penyelenggaraan Proses Belajar dan Ujian bagi Peserta Didik	Terpenuhinya Operasional Penyelenggaraan Sekolah SMP Negeri				1 tahun	90,720,000	Kab. Rembang	Dana Transfer Umum- Dana Alokasi Umum	2. Pendidikan yg berkualitas, terjangkau & berbasis standar mutu Pendidikan yg baik. Termasuk didalamnya meningkatkan pendapatan & kesejahteraan Guru Tidak Tetap & Guru Madin		1 tahun	90,720,000	DINAS PENDIDIKAN, PEMUDA DAN OLAH RAGA	
1	URUSAN PEMERINTAHAN WAJIB YANG BERKAITAN DENGAN PELAYANAN DASAR														
1 01	URUSAN PEMERINTAHAN BIDANG PENDIDIKAN						179,550,000							179,550,000	
1 01 02	PROGRAM PENGELOLAAN PENDIDIKAN						179,550,000							179,550,000	
1 01 02 2.02	Pengelolaan Pendidikan Sekolah Menengah Pertama						179,550,000							179,550,000	

**Penetapan Rencana Kerja Pemerintah Daerah (RKPD)
Kabupaten Rembang
Tahun 2022**

Kode	Urusan/ Bidang Urusan/ Program/ Kegiatan/ Sub Kegiatan	Indikator Program/ Kegiatan/ Sub Kegiatan	Target Akhir Periode RPJMD	Realisasi Capaian RKPD Tahun 2020	Prakiraan Capaian Target RKPD Tahun 2021	Capaian Kinerja dan Kerangka Pendanaan						Kelompok Sasaran	Prakiraan Maju Rencana Tahun 2023		Perangkat Daerah Penanggung Jawab	
						Target 2022	Pagu Indikatif	Lokasi	Sumber Dana	Prioritas			Target	Pagu Indikatif		
										Nasional	Daerah					
1 01 02 2.02 36	Penyelenggaraan Proses Belajar dan Ujian bagi Peserta Didik	Terpenuhinya Operasional Penyelenggaraan Sekolah SMP Negeri				1 tahun	179,550,000	Kab. Rembang	Dana Transfer Umum- Dana Alokasi Umum	2. Pendidikan yg berkualitas,terjan gkau & berbasis standar mutu Pendidikan yg baik. Termasuk didalamnya meningkatkan pendapatan & kesejahteraan Guru Tidak Tetap & Guru Madin		1 tahun	179,550,000	DINAS PENDIDIKAN, PEMUDA DAN OLAH RAGA		
1	URUSAN PEMERINTAHAN WAJIB YANG BERKAITAN DENGAN PELAYANAN DASAR															
1 01	URUSAN PEMERINTAHAN BIDANG PENDIDIKAN						157,920,000							157,920,000		
1 01 02	PROGRAM PENGELOLAAN PENDIDIKAN							157,920,000							157,920,000	
1 01 02 2.02	Pengelolaan Pendidikan Sekolah Menengah Pertama							157,920,000							157,920,000	
1 01 02 2.02 36	Penyelenggaraan Proses Belajar dan Ujian bagi Peserta Didik	Terpenuhinya Operasional Penyelenggaraan Sekolah SMP Negeri				1 tahun	157,920,000	Kab. Rembang	Dana Transfer Umum- Dana Alokasi Umum	2. Pendidikan yg berkualitas,terjan gkau & berbasis standar mutu Pendidikan yg baik. Termasuk didalamnya meningkatkan pendapatan & kesejahteraan Guru Tidak Tetap & Guru Madin		1 tahun	157,920,000	DINAS PENDIDIKAN, PEMUDA DAN OLAH RAGA		
1	URUSAN PEMERINTAHAN WAJIB YANG BERKAITAN DENGAN PELAYANAN DASAR															
1 01	URUSAN PEMERINTAHAN BIDANG PENDIDIKAN						32,760,000							32,760,000		
1 01 02	PROGRAM PENGELOLAAN PENDIDIKAN							32,760,000							32,760,000	
1 01 02 2.02	Pengelolaan Pendidikan Sekolah Menengah Pertama							32,760,000							32,760,000	
1 01 02 2.02 36	Penyelenggaraan Proses Belajar dan Ujian bagi Peserta Didik	Terpenuhinya Operasional Penyelenggaraan Sekolah SMP Negeri				1 tahun	32,760,000	Kab. Rembang	Dana Transfer Umum- Dana Alokasi Umum	2. Pendidikan yg berkualitas,terjan gkau & berbasis standar mutu Pendidikan yg baik. Termasuk didalamnya meningkatkan pendapatan & kesejahteraan Guru Tidak Tetap & Guru Madin		1 tahun	32,760,000	DINAS PENDIDIKAN, PEMUDA DAN OLAH RAGA		
1	URUSAN PEMERINTAHAN WAJIB YANG BERKAITAN DENGAN PELAYANAN DASAR															
1 01	URUSAN PEMERINTAHAN BIDANG PENDIDIKAN						234,900,000							234,900,000		

**Penetapan Rencana Kerja Pemerintah Daerah (RKPD)
Kabupaten Rembang
Tahun 2022**

Kode	Urusan/ Bidang Urusan/ Program/ Kegiatan/ Sub Kegiatan	Indikator Program/ Kegiatan/ Sub Kegiatan	Target Akhir Periode RPJMD	Realisasi Capaian RKPD Tahun 2020	Prakiraan Capaian Target RKPD Tahun 2021	Capaian Kinerja dan Kerangka Pendanaan						Kelompok Sasaran	Prakiraan Maju Rencana Tahun 2023		Perangkat Daerah Penanggung Jawab
						Target 2022	Pagu Indikatif	Lokasi	Sumber Dana	Prioritas			Target	Pagu Indikatif	
										Nasional	Daerah				
1 01 02	PROGRAM PENGELOLAAN PENDIDIKAN						234,900,000						234,900,000		
1 01 02 2.02	Pengelolaan Pendidikan Sekolah Menengah Pertama						234,900,000						234,900,000		
1 01 02 2.02 36	Penyelenggaraan Proses Belajar dan Ujian bagi Peserta Didik	Terpenuhinya Operasional Penyelenggaraan Sekolah SMP Negeri				1 tahun	234,900,000	Kab. Rembang Kab. Rembang	Dana Transfer Umum- Dana Alokasi Umum	2. Pendidikan yg berkualitas,terjan gkau & berbasis standar mutu Pendidikan yg baik. Termasuk didalamnya meningkatkan pendapatan & kesejahteraan Guru Tidak Tetap & Guru Madin 2. Pendidikan yg berkualitas,terjan gkau & berbasis standar mutu Pendidikan yg baik. Termasuk didalamnya meningkatkan pendapatan & kesejahteraan Guru Tidak Tetap & Guru Madin		1 tahun	234,900,000	DINAS PENDIDIKAN, PEMUDA DAN OLAH RAGA	
1	URUSAN PEMERINTAHAN WAJIB YANG BERKAITAN DENGAN PELAYANAN DASAR														
1 01	URUSAN PEMERINTAHAN BIDANG PENDIDIKAN						104,370,000							104,370,000	
1 01 02	PROGRAM PENGELOLAAN PENDIDIKAN						104,370,000						104,370,000		
1 01 02 2.02	Pengelolaan Pendidikan Sekolah Menengah Pertama						104,370,000						104,370,000		
1 01 02 2.02 36	Penyelenggaraan Proses Belajar dan Ujian bagi Peserta Didik	Terpenuhinya Operasional Penyelenggaraan Sekolah SMP Negeri				1 tahun	104,370,000	Kab. Rembang	Dana Transfer Umum- Dana Alokasi Umum	2. Pendidikan yg berkualitas,terjan gkau & berbasis standar mutu Pendidikan yg baik. Termasuk didalamnya meningkatkan pendapatan & kesejahteraan Guru Tidak Tetap & Guru Madin		1 tahun	104,370,000	DINAS PENDIDIKAN, PEMUDA DAN OLAH RAGA	
1	URUSAN PEMERINTAHAN WAJIB YANG BERKAITAN DENGAN PELAYANAN DASAR														
1 01	URUSAN PEMERINTAHAN BIDANG PENDIDIKAN						131,880,000							131,880,000	
1 01 02	PROGRAM PENGELOLAAN PENDIDIKAN						131,880,000						131,880,000		

**Penetapan Rencana Kerja Pemerintah Daerah (RKPD)
Kabupaten Rembang
Tahun 2022**

Kode	Urusan/ Bidang Urusan/ Program/ Kegiatan/ Sub Kegiatan	Indikator Program/ Kegiatan/ Sub Kegiatan	Target Akhir Periode RPJMD	Realisasi Capaian RKPD Tahun 2020	Prakiraan Capaian Target RKPD Tahun 2021	Capaian Kinerja dan Kerangka Pendanaan						Kelompok Sasaran	Prakiraan Maju Rencana Tahun 2023		Perangkat Daerah Penanggung Jawab
						Target 2022	Pagu Indikatif	Lokasi	Sumber Dana	Prioritas			Target	Pagu Indikatif	
										Nasional	Daerah				
1 01 02 2.02	Pengelolaan Pendidikan Sekolah Menengah Pertama						131,880,000						131,880,000		
1 01 02 2.02 36	Penyelenggaraan Proses Belajar dan Ujian bagi Peserta Didik	Terpenuhinya Operasional Penyelenggaraan Sekolah SMP Negeri				1 tahun	131,880,000	Kab. Rembang	Dana Transfer Umum- Dana Alokasi Umum		2. Pendidikan yg berkualitas,terjan gkau & berbasis standar mutu Pendidikan yg baik. Termasuk didalamnya meningkatkan pendapatan & kesejahteraan Guru Tidak Tetap & Guru Madin	1 tahun	131,880,000	DINAS PENDIDIKAN, PEMUDA DAN OLAH RAGA	
1	URUSAN PEMERINTAHAN WAJIB YANG BERKAITAN DENGAN PELAYANAN DASAR														
1 01	URUSAN PEMERINTAHAN BIDANG PENDIDIKAN						81,060,000							81,060,000	
1 01 02	PROGRAM PENGELOLAAN PENDIDIKAN						81,060,000							81,060,000	
1 01 02 2.02	Pengelolaan Pendidikan Sekolah Menengah Pertama						81,060,000						81,060,000		
1 01 02 2.02 36	Penyelenggaraan Proses Belajar dan Ujian bagi Peserta Didik	Terpenuhinya Operasional Penyelenggaraan Sekolah SMP Negeri				1 tahun	81,060,000	Kab. Rembang	Dana Transfer Umum- Dana Alokasi Umum		2. Pendidikan yg berkualitas,terjan gkau & berbasis standar mutu Pendidikan yg baik. Termasuk didalamnya meningkatkan pendapatan & kesejahteraan Guru Tidak Tetap & Guru Madin	1 tahun	81,060,000	DINAS PENDIDIKAN, PEMUDA DAN OLAH RAGA	
1	URUSAN PEMERINTAHAN WAJIB YANG BERKAITAN DENGAN PELAYANAN DASAR														
1 01	URUSAN PEMERINTAHAN BIDANG PENDIDIKAN						93,240,000							93,240,000	
1 01 02	PROGRAM PENGELOLAAN PENDIDIKAN						93,240,000							93,240,000	
1 01 02 2.02	Pengelolaan Pendidikan Sekolah Menengah Pertama						93,240,000						93,240,000		
1 01 02 2.02 36	Penyelenggaraan Proses Belajar dan Ujian bagi Peserta Didik	Terpenuhinya Operasional Penyelenggaraan Sekolah SMP Negeri				1 tahun	93,240,000	Kab. Rembang	Dana Transfer Umum- Dana Alokasi Umum		2. Pendidikan yg berkualitas,terjan gkau & berbasis standar mutu Pendidikan yg baik. Termasuk didalamnya meningkatkan pendapatan & kesejahteraan Guru Tidak Tetap & Guru Madin	1 tahun	93,240,000	DINAS PENDIDIKAN, PEMUDA DAN OLAH RAGA	
1	URUSAN PEMERINTAHAN WAJIB YANG BERKAITAN DENGAN PELAYANAN DASAR														

**Penetapan Rencana Kerja Pemerintah Daerah (RKPD)
Kabupaten Rembang
Tahun 2022**

Kode	Urusan/ Bidang Urusan/ Program/ Kegiatan/ Sub Kegiatan	Indikator Program/ Kegiatan/ Sub Kegiatan	Target Akhir Periode RPJMD	Realisasi Capaian RKPD Tahun 2020	Prakiraan Capaian Target RKPD Tahun 2021	Capaian Kinerja dan Kerangka Pendanaan						Kelompok Sasaran	Prakiraan Maju Rencana Tahun 2023		Perangkat Daerah Penanggung Jawab
						Target 2022	Pagu Indikatif	Lokasi	Sumber Dana	Prioritas			Target	Pagu Indikatif	
										Nasional	Daerah				
1	01						49,770,000							49,770,000	
1	01	02					49,770,000							49,770,000	
1	01	02	2.02				49,770,000							49,770,000	
1	01	02	2.02	36	Penyelenggaraan Proses Belajar dan Ujian bagi Peserta Didik	Terpenuhinya Operasional Penyelenggaraan Sekolah SMP Negeri	1 tahun	49,770,000	Kab. Rembang	Dana Transfer Umum- Dana Alokasi Umum	2. Pendidikan yg berkualitas,terjan gkau & berbasis standar mutu Pendidikan yg baik. Termasuk didalamnya meningkatkan pendapatan & kesejahteraan Guru Tidak Tetap & Guru Madin	1 tahun	49,770,000	DINAS PENDIDIKAN, PEMUDA DAN OLAH RAGA	
1															
1	01						118,230,000							118,230,000	
1	01	02					118,230,000							118,230,000	
1	01	02	2.02				118,230,000							118,230,000	
1	01	02	2.02	36	Penyelenggaraan Proses Belajar dan Ujian bagi Peserta Didik	Terpenuhinya Operasional Penyelenggaraan Sekolah SMP Negeri	1 tahun	118,230,000	Kab. Rembang	Dana Transfer Umum- Dana Alokasi Umum	2. Pendidikan yg berkualitas,terjan gkau & berbasis standar mutu Pendidikan yg baik. Termasuk didalamnya meningkatkan pendapatan & kesejahteraan Guru Tidak Tetap & Guru Madin	1 tahun	118,230,000	DINAS PENDIDIKAN, PEMUDA DAN OLAH RAGA	
1															
1	01						48,300,000							48,300,000	
1	01	02					48,300,000							48,300,000	
1	01	02	2.02				48,300,000							48,300,000	

**Penetapan Rencana Kerja Pemerintah Daerah (RKPD)
Kabupaten Rembang
Tahun 2022**

Kode	Urusan/ Bidang Urusan/ Program/ Kegiatan/ Sub Kegiatan	Indikator Program/ Kegiatan/ Sub Kegiatan	Target Akhir Periode RPJMD	Realisasi Capaian RKPD Tahun 2020	Prakiraan Capaian Target RKPD Tahun 2021	Capaian Kinerja dan Kerangka Pendanaan						Kelompok Sasaran	Prakiraan Maju Rencana Tahun 2023		Perangkat Daerah Penanggung Jawab
						Target 2022	Pagu Indikatif	Lokasi	Sumber Dana	Prioritas			Target	Pagu Indikatif	
										Nasional	Daerah				
1 01 02 2.02 36	Penyelenggaraan Proses Belajar dan Ujian bagi Peserta Didik	Terpenuhinya Operasional Penyelenggaraan Sekolah SMP Negeri				1 tahun	48,300,000	Kab. Rembang	Dana Transfer Umum- Dana Alokasi Umum		2. Pendidikan yg berkualitas,terjan gkau & berbasis standar mutu Pendidikan yg baik. Termasuk didalamnya meningkatkan pendapatan & kesejahteraan Guru Tidak Tetap & Guru Madin	1 tahun	48,300,000	DINAS PENDIDIKAN, PEMUDA DAN OLAH RAGA	
1	URUSAN PEMERINTAHAN WAJIB YANG BERKAITAN DENGAN PELAYANAN DASAR														
1 01	URUSAN PEMERINTAHAN BIDANG PENDIDIKAN						179,970,000							179,970,000	
1 01 02	PROGRAM PENGELOLAAN PENDIDIKAN						179,970,000							179,970,000	
1 01 02 2.02	Pengelolaan Pendidikan Sekolah Menengah Pertama						179,970,000							179,970,000	
1 01 02 2.02 36	Penyelenggaraan Proses Belajar dan Ujian bagi Peserta Didik	Terpenuhinya Operasional Penyelenggaraan Sekolah SMP Negeri				1 tahun	179,970,000	Kab. Rembang	Dana Transfer Umum- Dana Alokasi Umum		2. Pendidikan yg berkualitas,terjan gkau & berbasis standar mutu Pendidikan yg baik. Termasuk didalamnya meningkatkan pendapatan & kesejahteraan Guru Tidak Tetap & Guru Madin	1 tahun	179,970,000	DINAS PENDIDIKAN, PEMUDA DAN OLAH RAGA	
1	URUSAN PEMERINTAHAN WAJIB YANG BERKAITAN DENGAN PELAYANAN DASAR														
1 01	URUSAN PEMERINTAHAN BIDANG PENDIDIKAN						232,200,000							232,200,000	
1 01 02	PROGRAM PENGELOLAAN PENDIDIKAN						232,200,000							232,200,000	
1 01 02 2.02	Pengelolaan Pendidikan Sekolah Menengah Pertama						232,200,000							232,200,000	
1 01 02 2.02 36	Penyelenggaraan Proses Belajar dan Ujian bagi Peserta Didik	Terpenuhinya Operasional Penyelenggaraan Sekolah SMP Negeri				1 tahun	232,200,000	Kab. Rembang	Dana Transfer Umum- Dana Alokasi Umum		2. Pendidikan yg berkualitas,terjan gkau & berbasis standar mutu Pendidikan yg baik. Termasuk didalamnya meningkatkan pendapatan & kesejahteraan Guru Tidak Tetap & Guru Madin	1 tahun	232,200,000	DINAS PENDIDIKAN, PEMUDA DAN OLAH RAGA	
1	URUSAN PEMERINTAHAN WAJIB YANG BERKAITAN DENGAN PELAYANAN DASAR														
1 01	URUSAN PEMERINTAHAN BIDANG PENDIDIKAN						132,300,000							132,300,000	

**Penetapan Rencana Kerja Pemerintah Daerah (RKPD)
Kabupaten Rembang
Tahun 2022**

Kode	Urusan/ Bidang Urusan/ Program/ Kegiatan/ Sub Kegiatan	Indikator Program/ Kegiatan/ Sub Kegiatan	Target Akhir Periode RPJMD	Realisasi Capaian RKPD Tahun 2020	Prakiraan Capaian Target RKPD Tahun 2021	Capaian Kinerja dan Kerangka Pendanaan						Kelompok Sasaran	Prakiraan Maju Rencana Tahun 2023		Perangkat Daerah Penanggung Jawab
						Target 2022	Pagu Indikatif	Lokasi	Sumber Dana	Prioritas			Target	Pagu Indikatif	
										Nasional	Daerah				
1 01 02	PROGRAM PENGELOLAAN PENDIDIKAN						132,300,000							132,300,000	
1 01 02 2.02	Pengelolaan Pendidikan Sekolah Menengah Pertama						132,300,000							132,300,000	
1 01 02 2.02 36	Penyelenggaraan Proses Belajar dan Ujian bagi Peserta Didik	Terpenuhinya Operasional Penyelenggaraan Sekolah SMP Negeri				1 tahun	132,300,000	Kab. Rembang	Dana Transfer Umum- Dana Alokasi Umum	2. Pendidikan yg berkualitas,terjan gkau & berbasis standar mutu Pendidikan yg baik. Termasuk didalamnya meningkatkan pendapatan & kesejahteraan Guru Tidak Tetap & Guru Madin		1 tahun	132,300,000	DINAS PENDIDIKAN, PEMUDA DAN OLAH RAGA	
1	URUSAN PEMERINTAHAN WAJIB YANG BERKAITAN DENGAN PELAYANAN DASAR														
1 01	URUSAN PEMERINTAHAN BIDANG PENDIDIKAN						35,910,000							35,910,000	
1 01 02	PROGRAM PENGELOLAAN PENDIDIKAN						35,910,000							35,910,000	
1 01 02 2.02	Pengelolaan Pendidikan Sekolah Menengah Pertama						35,910,000							35,910,000	
1 01 02 2.02 36	Penyelenggaraan Proses Belajar dan Ujian bagi Peserta Didik	Terpenuhinya Operasional Penyelenggaraan Sekolah SMP Negeri				1 tahun	35,910,000	Kab. Rembang	Dana Transfer Umum- Dana Alokasi Umum	2. Pendidikan yg berkualitas,terjan gkau & berbasis standar mutu Pendidikan yg baik. Termasuk didalamnya meningkatkan pendapatan & kesejahteraan Guru Tidak Tetap & Guru Madin		1 tahun	35,910,000	DINAS PENDIDIKAN, PEMUDA DAN OLAH RAGA	
1	URUSAN PEMERINTAHAN WAJIB YANG BERKAITAN DENGAN PELAYANAN DASAR														
1 01	URUSAN PEMERINTAHAN BIDANG PENDIDIKAN						157,710,000							157,710,000	
1 01 02	PROGRAM PENGELOLAAN PENDIDIKAN						157,710,000							157,710,000	
1 01 02 2.02	Pengelolaan Pendidikan Sekolah Menengah Pertama						157,710,000							157,710,000	

**Penetapan Rencana Kerja Pemerintah Daerah (RKPD)
Kabupaten Rembang
Tahun 2022**

Kode	Urusan/ Bidang Urusan/ Program/ Kegiatan/ Sub Kegiatan	Indikator Program/ Kegiatan/ Sub Kegiatan	Target Akhir Periode RPJMD	Realisasi Capaian RKPD Tahun 2020	Prakiraan Capaian Target RKPD Tahun 2021	Capaian Kinerja dan Kerangka Pendanaan						Kelompok Sasaran	Prakiraan Maju Rencana Tahun 2023		Perangkat Daerah Penanggung Jawab
						Target 2022	Pagu Indikatif	Lokasi	Sumber Dana	Prioritas			Target	Pagu Indikatif	
										Nasional	Daerah				
1 01 02 2.02 36	Penyelenggaraan Proses Belajar dan Ujian bagi Peserta Didik	Terpenuhinya Operasional Penyelenggaraan Sekolah SMP Negeri				1 tahun	157,710,000	Kab. Rembang	Dana Transfer Umum- Dana Alokasi Umum	2. Pendidikan yg berkualitas,terjan gkau & berbasis standar mutu Pendidikan yg baik. Termasuk didalamnya meningkatkan pendapatan & kesejahteraan Guru Tidak Tetap & Guru Madin		1 tahun	157,710,000	DINAS PENDIDIKAN, PEMUDA DAN OLAH RAGA	
1	URUSAN PEMERINTAHAN WAJIB YANG BERKAITAN DENGAN PELAYANAN DASAR														
1 01	URUSAN PEMERINTAHAN BIDANG PENDIDIKAN							45,570,000						45,570,000	
1 01 02	PROGRAM PENGELOLAAN PENDIDIKAN						45,570,000							45,570,000	
1 01 02 2.02	Pengelolaan Pendidikan Sekolah Menengah Pertama						45,570,000							45,570,000	
1 01 02 2.02 36	Penyelenggaraan Proses Belajar dan Ujian bagi Peserta Didik	Terpenuhinya Operasional Penyelenggaraan Sekolah SMP Negeri				1 tahun	45,570,000	Kab. Rembang	Dana Transfer Umum- Dana Alokasi Umum	2. Pendidikan yg berkualitas,terjan gkau & berbasis standar mutu Pendidikan yg baik. Termasuk didalamnya meningkatkan pendapatan & kesejahteraan Guru Tidak Tetap & Guru Madin 2. Pendidikan yg berkualitas,terjan gkau & berbasis standar mutu Pendidikan yg baik. Termasuk didalamnya meningkatkan pendapatan & kesejahteraan Guru Tidak Tetap & Guru Madin		1 tahun	45,570,000	DINAS PENDIDIKAN, PEMUDA DAN OLAH RAGA	
1	URUSAN PEMERINTAHAN WAJIB YANG BERKAITAN DENGAN PELAYANAN DASAR														
1 01	URUSAN PEMERINTAHAN BIDANG PENDIDIKAN							89,460,000						89,460,000	
1 01 02	PROGRAM PENGELOLAAN PENDIDIKAN						89,460,000							89,460,000	
1 01 02 2.02	Pengelolaan Pendidikan Sekolah Menengah Pertama						89,460,000							89,460,000	

**Penetapan Rencana Kerja Pemerintah Daerah (RKPD)
Kabupaten Rembang
Tahun 2022**

Kode	Urusan/ Bidang Urusan/ Program/ Kegiatan/ Sub Kegiatan	Indikator Program/ Kegiatan/ Sub Kegiatan	Target Akhir Periode RPJMD	Realisasi Capaian RKPD Tahun 2020	Prakiraan Capaian Target RKPD Tahun 2021	Capaian Kinerja dan Kerangka Pendanaan						Kelompok Sasaran	Prakiraan Maju Rencana Tahun 2023		Perangkat Daerah Penanggung Jawab
						Target 2022	Pagu Indikatif	Lokasi	Sumber Dana	Prioritas			Target	Pagu Indikatif	
										Nasional	Daerah				
1 01 02 2.02 36	Penyelenggaraan Proses Belajar dan Ujian bagi Peserta Didik	Terpenuhinya Operasional Penyelenggaraan Sekolah SMP Negeri				1 tahun	89,460,000	Kab. Rembang	Dana Transfer Umum- Dana Alokasi Umum		2. Pendidikan yg berkualitas,terjan gkau & berbasis standar mutu Pendidikan yg baik. Termasuk didalamnya meningkatkan pendapatan & kesejahteraan Guru Tidak Tetap & Guru Madin	1 tahun	89,460,000	DINAS PENDIDIKAN, PEMUDA DAN OLAH RAGA	
1	URUSAN PEMERINTAHAN WAJIB YANG BERKAITAN DENGAN PELAYANAN DASAR														
1 01	URUSAN PEMERINTAHAN BIDANG PENDIDIKAN						24,000,000							24,000,000	
1 01 02	PROGRAM PENGELOLAAN PENDIDIKAN						24,000,000							24,000,000	
1 01 02 2.02	Pengelolaan Pendidikan Sekolah Menengah Pertama						24,000,000							24,000,000	
1 01 02 2.02 36	Penyelenggaraan Proses Belajar dan Ujian bagi Peserta Didik	Terpenuhinya Operasional Penyelenggaraan Sekolah SMP Negeri				1 tahun	24,000,000	Kab. Rembang	Dana Transfer Umum- Dana Alokasi Umum		2. Pendidikan yg berkualitas,terjan gkau & berbasis standar mutu Pendidikan yg baik. Termasuk didalamnya meningkatkan pendapatan & kesejahteraan Guru Tidak Tetap & Guru Madin	1 tahun	24,000,000	DINAS PENDIDIKAN, PEMUDA DAN OLAH RAGA	
1	URUSAN PEMERINTAHAN WAJIB YANG BERKAITAN DENGAN PELAYANAN DASAR														
1 01	URUSAN PEMERINTAHAN BIDANG PENDIDIKAN						158,970,000							158,970,000	
1 01 02	PROGRAM PENGELOLAAN PENDIDIKAN						158,970,000							158,970,000	
1 01 02 2.02	Pengelolaan Pendidikan Sekolah Menengah Pertama						158,970,000							158,970,000	
1 01 02 2.02 36	Penyelenggaraan Proses Belajar dan Ujian bagi Peserta Didik	Terpenuhinya Operasional Penyelenggaraan Sekolah SMP Negeri				1 tahun	158,970,000	Kab. Rembang	Dana Transfer Umum- Dana Alokasi Umum		2. Pendidikan yg berkualitas,terjan gkau & berbasis standar mutu Pendidikan yg baik. Termasuk didalamnya meningkatkan pendapatan & kesejahteraan Guru Tidak Tetap & Guru Madin	1 tahun	158,970,000	DINAS PENDIDIKAN, PEMUDA DAN OLAH RAGA	
1	URUSAN PEMERINTAHAN WAJIB YANG BERKAITAN DENGAN PELAYANAN DASAR														
1 01	URUSAN PEMERINTAHAN BIDANG PENDIDIKAN						26,460,000							26,460,000	

**Penetapan Rencana Kerja Pemerintah Daerah (RKPD)
Kabupaten Rembang
Tahun 2022**

Kode	Kode	Kode	Kode	Kode	Kode	Urusan/ Bidang Urusan/ Program/ Kegiatan/ Sub Kegiatan	Indikator Program/ Kegiatan/ Sub Kegiatan	Target Akhir Periode RPJMD	Realisasi Capaian RKPD Tahun 2020	Prakiraan Capaian Target RKPD Tahun 2021	Capaian Kinerja dan Kerangka Pendanaan					Kelompok Sasaran	Prakiraan Maju Rencana Tahun 2023		Perangkat Daerah Penanggung Jawab	
											Target 2022	Pagu Indikatif	Lokasi	Sumber Dana	Prioritas		Target	Pagu Indikatif		
															Nasional					Daerah
1	01	02				PROGRAM PENGELOLAAN PENDIDIKAN						26,460,000					26,460,000			
1	01	02	2.02			Pengelolaan Pendidikan Sekolah Menengah Pertama						26,460,000					26,460,000			
1	01	02	2.02	36		Penyelenggaraan Proses Belajar dan Ujian bagi Peserta Didik	Terpenuhinya Operasional Penyelenggaraan Sekolah SMP Negeri				1 tahun	26,460,000	Kab. Rembang	Dana Transfer Umum- Dana Alokasi Umum	2. Pendidikan yg berkualitas,terjan gkau & berbasis standar mutu Pendidikan yg baik. Termasuk didalamnya meningkatkan pendapatan & kesejahteraan Guru Tidak Tetap & Guru Madin		1 tahun	26,460,000	DINAS PENDIDIKAN, PEMUDA DAN OLAH RAGA	
1						URUSAN PEMERINTAHAN WAJIB YANG BERKAITAN DENGAN PELAYANAN DASAR														
1	01					URUSAN PEMERINTAHAN BIDANG PENDIDIKAN						144,060,000							144,060,000	
1	01	02				PROGRAM PENGELOLAAN PENDIDIKAN						144,060,000						144,060,000		
1	01	02	2.02			Pengelolaan Pendidikan Sekolah Menengah Pertama						144,060,000						144,060,000		
1	01	02	2.02	36		Penyelenggaraan Proses Belajar dan Ujian bagi Peserta Didik	Terpenuhinya Operasional Penyelenggaraan Sekolah SMP Negeri				1 tahun	144,060,000	Kab. Rembang	Dana Transfer Umum- Dana Alokasi Umum	2. Pendidikan yg berkualitas,terjan gkau & berbasis standar mutu Pendidikan yg baik. Termasuk didalamnya meningkatkan pendapatan & kesejahteraan Guru Tidak Tetap & Guru Madin		1 tahun	144,060,000	DINAS PENDIDIKAN, PEMUDA DAN OLAH RAGA	
1						URUSAN PEMERINTAHAN WAJIB YANG BERKAITAN DENGAN PELAYANAN DASAR														
1	01					URUSAN PEMERINTAHAN BIDANG PENDIDIKAN						31,650,000							31,650,000	
1	01	02				PROGRAM PENGELOLAAN PENDIDIKAN						31,650,000						31,650,000		
1	01	02	2.02			Pengelolaan Pendidikan Sekolah Menengah Pertama						31,650,000						31,650,000		

**Penetapan Rencana Kerja Pemerintah Daerah (RKPD)
Kabupaten Rembang
Tahun 2022**

Kode	Urusan/ Bidang Urusan/ Program/ Kegiatan/ Sub Kegiatan	Indikator Program/ Kegiatan/ Sub Kegiatan	Target Akhir Periode RPJMD	Realisasi Capaian RKPD Tahun 2020	Prakiraan Capaian Target RKPD Tahun 2021	Capaian Kinerja dan Kerangka Pendanaan						Kelompok Sasaran	Prakiraan Maju Rencana Tahun 2023		Perangkat Daerah Penanggung Jawab
						Target 2022	Pagu Indikatif	Lokasi	Sumber Dana	Prioritas			Target	Pagu Indikatif	
										Nasional	Daerah				
1 01 02 2.02 36	Penyelenggaraan Proses Belajar dan Ujian bagi Peserta Didik	Terpenuhinya Operasional Penyelenggaraan Sekolah SMP Negeri				1 tahun	31,650,000	Kab. Rembang	Dana Transfer Umum- Dana Alokasi Umum	2. Pendidikan yg berkualitas,terjan gkau & berbasis standar mutu Pendidikan yg baik. Termasuk didalamnya meningkatkan pendapatan & kesejahteraan Guru Tidak Tetap & Guru Madin		1 tahun	31,650,000	DINAS PENDIDIKAN, PEMUDA DAN OLAH RAGA	
1	URUSAN PEMERINTAHAN WAJIB YANG BERKAITAN DENGAN PELAYANAN DASAR														
1 01	URUSAN PEMERINTAHAN BIDANG PENDIDIKAN						85,890,000							85,890,000	
1 01 02	PROGRAM PENGELOLAAN PENDIDIKAN						85,890,000							85,890,000	
1 01 02 2.02	Pengelolaan Pendidikan Sekolah Menengah Pertama						85,890,000							85,890,000	
1 01 02 2.02 36	Penyelenggaraan Proses Belajar dan Ujian bagi Peserta Didik	Terpenuhinya Operasional Penyelenggaraan Sekolah SMP Negeri				1 tahun	85,890,000	Kab. Rembang	Dana Transfer Umum- Dana Alokasi Umum	2. Pendidikan yg berkualitas,terjan gkau & berbasis standar mutu Pendidikan yg baik. Termasuk didalamnya meningkatkan pendapatan & kesejahteraan Guru Tidak Tetap & Guru Madin		1 tahun	85,890,000	DINAS PENDIDIKAN, PEMUDA DAN OLAH RAGA	
1	URUSAN PEMERINTAHAN WAJIB YANG BERKAITAN DENGAN PELAYANAN DASAR														
1 01	URUSAN PEMERINTAHAN BIDANG PENDIDIKAN						164,220,000							164,220,000	
1 01 02	PROGRAM PENGELOLAAN PENDIDIKAN						164,220,000							164,220,000	
1 01 02 2.02	Pengelolaan Pendidikan Sekolah Menengah Pertama						164,220,000							164,220,000	
1 01 02 2.02 36	Penyelenggaraan Proses Belajar dan Ujian bagi Peserta Didik	Terpenuhinya Operasional Penyelenggaraan Sekolah SMP Negeri				1 tahun	164,220,000	Kab. Rembang	Dana Transfer Umum- Dana Alokasi Umum	2. Pendidikan yg berkualitas,terjan gkau & berbasis standar mutu Pendidikan yg baik. Termasuk didalamnya meningkatkan pendapatan & kesejahteraan Guru Tidak Tetap & Guru Madin		1 tahun	164,220,000	DINAS PENDIDIKAN, PEMUDA DAN OLAH RAGA	
1	URUSAN PEMERINTAHAN WAJIB YANG BERKAITAN DENGAN PELAYANAN DASAR														
1 01	URUSAN PEMERINTAHAN BIDANG PENDIDIKAN						92,610,000							92,610,000	

**Penetapan Rencana Kerja Pemerintah Daerah (RKPD)
Kabupaten Rembang
Tahun 2022**

Kode	Kode	Kode	Kode	Kode	Kode	Kode	Urusan/ Bidang Urusan/ Program/ Kegiatan/ Sub Kegiatan	Indikator Program/ Kegiatan/ Sub Kegiatan	Target Akhir Periode RPJMD	Realisasi Capaian RKPD Tahun 2020	Prakiraan Capaian Target RKPD Tahun 2021	Capaian Kinerja dan Kerangka Pendanaan					Kelompok Sasaran	Prakiraan Maju Rencana Tahun 2023		Perangkat Daerah Penanggung Jawab	
												Target 2022	Pagu Indikatif	Lokasi	Sumber Dana	Prioritas		Target	Pagu Indikatif		
																Nasional					Daerah
1	01	02					PROGRAM PENGELOLAAN PENDIDIKAN											92,610,000			
1	01	02	2.02				Pengelolaan Pendidikan Sekolah Menengah Pertama											92,610,000			
1	01	02	2.02	36			Penyelenggaraan Proses Belajar dan Ujian bagi Peserta Didik	Terpenuhinya Operasional Penyelenggaraan Sekolah SMP Negeri				1 tahun	92,610,000	Kab. Rembang	Dana Transfer Umum-Dana Alokasi Umum	2. Pendidikan yg berkualitas, terjangkau & berbasis standar mutu Pendidikan yg baik. Termasuk didalamnya meningkatkan pendapatan & kesejahteraan Guru Tidak Tetap & Guru Madin	1 tahun	92,610,000	DINAS PENDIDIKAN, PEMUDA DAN OLAH RAGA		
1							URUSAN PEMERINTAHAN WAJIB YANG BERKAITAN DENGAN PELAYANAN DASAR														
1	01						URUSAN PEMERINTAHAN BIDANG PENDIDIKAN						81,060,000							81,060,000	
1	01	02					PROGRAM PENGELOLAAN PENDIDIKAN												81,060,000		
1	01	02	2.02				Pengelolaan Pendidikan Sekolah Menengah Pertama												81,060,000		
1	01	02	2.02	36			Penyelenggaraan Proses Belajar dan Ujian bagi Peserta Didik	Terpenuhinya Operasional Penyelenggaraan Sekolah SMP Negeri				1 tahun	81,060,000	Kab. Rembang	Dana Transfer Umum-Dana Alokasi Umum	2. Pendidikan yg berkualitas, terjangkau & berbasis standar mutu Pendidikan yg baik. Termasuk didalamnya meningkatkan pendapatan & kesejahteraan Guru Tidak Tetap & Guru Madin	1 tahun	81,060,000	DINAS PENDIDIKAN, PEMUDA DAN OLAH RAGA		
1							URUSAN PEMERINTAHAN WAJIB YANG BERKAITAN DENGAN PELAYANAN DASAR														
1	01						URUSAN PEMERINTAHAN BIDANG PENDIDIKAN						24,000,000							24,000,000	
1	01	02					PROGRAM PENGELOLAAN PENDIDIKAN												24,000,000		
1	01	02	2.02				Pengelolaan Pendidikan Sekolah Menengah Pertama												24,000,000		

**Penetapan Rencana Kerja Pemerintah Daerah (RKPD)
Kabupaten Rembang
Tahun 2022**

Kode	Urusan/ Bidang Urusan/ Program/ Kegiatan/ Sub Kegiatan	Indikator Program/ Kegiatan/ Sub Kegiatan	Target Akhir Periode RPJMD	Realisasi Capaian RKPD Tahun 2020	Prakiraan Capaian Target RKPD Tahun 2021	Capaian Kinerja dan Kerangka Pendanaan						Kelompok Sasaran	Prakiraan Maju Rencana Tahun 2023		Perangkat Daerah Penanggung Jawab
						Target 2022	Pagu Indikatif	Lokasi	Sumber Dana	Prioritas			Target	Pagu Indikatif	
										Nasional	Daerah				
1 01 02 2.02 36	Penyelenggaraan Proses Belajar dan Ujian bagi Peserta Didik	Terpenuhinya Operasional Penyelenggaraan Sekolah SMP Negeri				1 tahun	24,000,000	Kab. Rembang	Dana Transfer Umum- Dana Alokasi Umum		2. Pendidikan yg berkualitas,terjan gkau & berbasis standar mutu Pendidikan yg baik. Termasuk didalamnya meningkatkan pendapatan & kesejahteraan Guru Tidak Tetap & Guru Madin	1 tahun	24,000,000	DINAS PENDIDIKAN, PEMUDA DAN OLAH RAGA	
1	URUSAN PEMERINTAHAN WAJIB YANG BERKAITAN DENGAN PELAYANAN DASAR														
1 01	URUSAN PEMERINTAHAN BIDANG PENDIDIKAN						24,000,000							24,000,000	
1 01 02	PROGRAM PENGELOLAAN PENDIDIKAN						24,000,000							24,000,000	
1 01 02 2.02	Pengelolaan Pendidikan Sekolah Menengah Pertama						24,000,000							24,000,000	
1 01 02 2.02 36	Penyelenggaraan Proses Belajar dan Ujian bagi Peserta Didik	Terpenuhinya Operasional Penyelenggaraan Sekolah SMP Negeri				1 tahun	24,000,000	Kab. Rembang	Dana Transfer Umum- Dana Alokasi Umum		2. Pendidikan yg berkualitas,terjan gkau & berbasis standar mutu Pendidikan yg baik. Termasuk didalamnya meningkatkan pendapatan & kesejahteraan Guru Tidak Tetap & Guru Madin	1 tahun	24,000,000	DINAS PENDIDIKAN, PEMUDA DAN OLAH RAGA	
1	URUSAN PEMERINTAHAN WAJIB YANG BERKAITAN DENGAN PELAYANAN DASAR														
1 01	URUSAN PEMERINTAHAN BIDANG PENDIDIKAN						24,000,000							24,000,000	
1 01 02	PROGRAM PENGELOLAAN PENDIDIKAN						24,000,000							24,000,000	
1 01 02 2.02	Pengelolaan Pendidikan Sekolah Menengah Pertama						24,000,000							24,000,000	
1 01 02 2.02 36	Penyelenggaraan Proses Belajar dan Ujian bagi Peserta Didik	Terpenuhinya Operasional Penyelenggaraan Sekolah SMP Negeri				1 tahun	24,000,000	Kab. Rembang	Dana Transfer Umum- Dana Alokasi Umum		2. Pendidikan yg berkualitas,terjan gkau & berbasis standar mutu Pendidikan yg baik. Termasuk didalamnya meningkatkan pendapatan & kesejahteraan Guru Tidak Tetap & Guru Madin	1 tahun	24,000,000	DINAS PENDIDIKAN, PEMUDA DAN OLAH RAGA	
1	URUSAN PEMERINTAHAN WAJIB YANG BERKAITAN DENGAN PELAYANAN DASAR														
1 01	URUSAN PEMERINTAHAN BIDANG PENDIDIKAN						24,000,000							24,000,000	

**Penetapan Rencana Kerja Pemerintah Daerah (RKPD)
Kabupaten Rembang
Tahun 2022**

Kode	Urusan/ Bidang Urusan/ Program/ Kegiatan/ Sub Kegiatan	Indikator Program/ Kegiatan/ Sub Kegiatan	Target Akhir Periode RPJMD	Realisasi Capaian RKPD Tahun 2020	Prakiraan Capaian Target RKPD Tahun 2021	Capaian Kinerja dan Kerangka Pendanaan						Kelompok Sasaran	Prakiraan Maju Rencana Tahun 2023		Perangkat Daerah Penanggung Jawab
						Target 2022	Pagu Indikatif	Lokasi	Sumber Dana	Prioritas			Target	Pagu Indikatif	
										Nasional	Daerah				
1 01 02	PROGRAM PENGELOLAAN PENDIDIKAN						24,000,000							24,000,000	
1 01 02 2.02	Pengelolaan Pendidikan Sekolah Menengah Pertama						24,000,000							24,000,000	
1 01 02 2.02 36	Penyelenggaraan Proses Belajar dan Ujian bagi Peserta Didik	Terpenuhinya Operasional Penyelenggaraan Sekolah SMP Negeri				1 tahun	24,000,000	Kab. Rembang	Dana Transfer Umum- Dana Alokasi Umum	2. Pendidikan yg berkualitas,terjan gkau & berbasis standar mutu Pendidikan yg baik. Termasuk didalamnya meningkatkan pendapatan & kesejahteraan Guru Tidak Tetap & Guru Madin		1 tahun	24,000,000	DINAS PENDIDIKAN, PEMUDA DAN OLAH RAGA	
1	URUSAN PEMERINTAHAN WAJIB YANG BERKAITAN DENGAN PELAYANAN DASAR														
1 01	URUSAN PEMERINTAHAN BIDANG PENDIDIKAN						24,000,000							24,000,000	
1 01 02	PROGRAM PENGELOLAAN PENDIDIKAN						24,000,000							24,000,000	
1 01 02 2.02	Pengelolaan Pendidikan Sekolah Menengah Pertama						24,000,000							24,000,000	
1 01 02 2.02 36	Penyelenggaraan Proses Belajar dan Ujian bagi Peserta Didik	Terpenuhinya Operasional Penyelenggaraan Sekolah SMP Negeri				1 tahun	24,000,000	Kab. Rembang	Dana Transfer Umum- Dana Alokasi Umum	2. Pendidikan yg berkualitas,terjan gkau & berbasis standar mutu Pendidikan yg baik. Termasuk didalamnya meningkatkan pendapatan & kesejahteraan Guru Tidak Tetap & Guru Madin		1 tahun	24,000,000	DINAS PENDIDIKAN, PEMUDA DAN OLAH RAGA	
1	URUSAN PEMERINTAHAN WAJIB YANG BERKAITAN DENGAN PELAYANAN DASAR														
1 01	URUSAN PEMERINTAHAN BIDANG PENDIDIKAN						24,000,000							24,000,000	
1 01 02	PROGRAM PENGELOLAAN PENDIDIKAN						24,000,000							24,000,000	
1 01 02 2.02	Pengelolaan Pendidikan Sekolah Menengah Pertama						24,000,000							24,000,000	

**Penetapan Rencana Kerja Pemerintah Daerah (RKPD)
Kabupaten Rembang
Tahun 2022**

Kode	Urusan/ Bidang Urusan/ Program/ Kegiatan/ Sub Kegiatan	Indikator Program/ Kegiatan/ Sub Kegiatan	Target Akhir Periode RPJMD	Realisasi Capaian RKPD Tahun 2020	Prakiraan Capaian Target RKPD Tahun 2021	Capaian Kinerja dan Kerangka Pendanaan						Kelompok Sasaran	Prakiraan Maju Rencana Tahun 2023		Perangkat Daerah Penanggung Jawab
						Target 2022	Pagu Indikatif	Lokasi	Sumber Dana	Prioritas			Target	Pagu Indikatif	
										Nasional	Daerah				
1 01 02 2.02 36	Penyelenggaraan Proses Belajar dan Ujian bagi Peserta Didik	Terpenuhinya Operasional Penyelenggaraan Sekolah SMP Negeri				1 tahun	24,000,000	Kab. Rembang	Dana Transfer Umum- Dana Alokasi Umum		2. Pendidikan yg berkualitas,terjan gkau & berbasis standar mutu Pendidikan yg baik. Termasuk didalamnya meningkatkan pendapatan & kesejahteraan Guru Tidak Tetap & Guru Madin	1 tahun	24,000,000	DINAS PENDIDIKAN, PEMUDA DAN OLAH RAGA	
1	URUSAN PEMERINTAHAN WAJIB YANG BERKAITAN DENGAN PELAYANAN DASAR														
1 01	URUSAN PEMERINTAHAN BIDANG PENDIDIKAN							55,200,000						55,200,000	
1 01 02	PROGRAM PENGELOLAAN PENDIDIKAN							55,200,000						55,200,000	
1 01 02 2.03	Pengelolaan Pendidikan Anak Usia Dini (PAUD)						55,200,000						55,200,000		
1 01 02 2.03 13	Penyelenggaraan Proses Belajar PAUD	Terpenuhinya kebutuhan operasional lembaga PAUD Negeri				12 bln	55,200,000	Kab. Rembang	Dana Transfer Umum- Dana Alokasi Umum		2. Pendidikan yg berkualitas,terjan gkau & berbasis standar mutu Pendidikan yg baik. Termasuk didalamnya meningkatkan pendapatan & kesejahteraan Guru Tidak Tetap & Guru Madin	12 bln	55,200,000	DINAS PENDIDIKAN, PEMUDA DAN OLAH RAGA	
1	URUSAN PEMERINTAHAN WAJIB YANG BERKAITAN DENGAN PELAYANAN DASAR														
1 01	URUSAN PEMERINTAHAN BIDANG PENDIDIKAN							100,000,000						100,000,000	
1 01 02	PROGRAM PENGELOLAAN PENDIDIKAN							100,000,000						100,000,000	
1 01 02 2.04	Pengelolaan Pendidikan Nonformal/Kesetaraan						100,000,000						100,000,000		
1 01 02 2.04 12	Penyelenggaraan Proses Belajar Nonformal/Kesetaraan	Terpenuhinya kebutuhan operasional SKB Negeri				12 bln	100,000,000	Kab. Rembang	Dana Transfer Umum- Dana Alokasi Umum		2. Pendidikan yg berkualitas,terjan gkau & berbasis standar mutu Pendidikan yg baik. Termasuk didalamnya meningkatkan pendapatan & kesejahteraan Guru Tidak Tetap & Guru Madin	12 bln	100,000,000	DINAS PENDIDIKAN, PEMUDA DAN OLAH RAGA	
1	URUSAN PEMERINTAHAN WAJIB YANG BERKAITAN DENGAN PELAYANAN DASAR														
1 01	URUSAN PEMERINTAHAN BIDANG PENDIDIKAN							24,000,000						24,000,000	

**Penetapan Rencana Kerja Pemerintah Daerah (RKPD)
Kabupaten Rembang
Tahun 2022**

Kode	Urusan/ Bidang Urusan/ Program/ Kegiatan/ Sub Kegiatan	Indikator Program/ Kegiatan/ Sub Kegiatan	Target Akhir Periode RPJMD	Realisasi Capaian RKPD Tahun 2020	Prakiraan Capaian Target RKPD Tahun 2021	Capaian Kinerja dan Kerangka Pendanaan						Kelompok Sasaran	Prakiraan Maju Rencana Tahun 2023		Perangkat Daerah Penanggung Jawab
						Target 2022	Pagu Indikatif	Lokasi	Sumber Dana	Prioritas			Target	Pagu Indikatif	
										Nasional	Daerah				
1 01 02 2.03 13	Penyelenggaraan Proses Belajar PAUD	Terpenuhinya kebutuhan operasional lembaga PAUD Negeri				12 bln	33,600,000	Kab. Rembang	Dana Transfer Umum- Dana Alokasi Umum	2. Pendidikan yg berkualitas,terjan gkau & berbasis standar mutu Pendidikan yg baik. Termasuk didalamnya meningkatkan pendapatan & kesejahteraan Guru Tidak Tetap & Guru Madin		12 bln	33,600,000	DINAS PENDIDIKAN, PEMUDA DAN OLAH RAGA	
1	URUSAN PEMERINTAHAN WAJIB YANG BERKAITAN DENGAN PELAYANAN DASAR														
1 01	URUSAN PEMERINTAHAN BIDANG PENDIDIKAN						40,320,000							40,320,000	
1 01 02	PROGRAM PENGELOLAAN PENDIDIKAN						40,320,000							40,320,000	
1 01 02 2.03	Pengelolaan Pendidikan Anak Usia Dini (PAUD)						40,320,000							40,320,000	
1 01 02 2.03 13	Penyelenggaraan Proses Belajar PAUD	Terpenuhinya kebutuhan operasional lembaga PAUD Negeri				12 bln	40,320,000	Kab. Rembang	Dana Transfer Umum- Dana Alokasi Umum	2. Pendidikan yg berkualitas,terjan gkau & berbasis standar mutu Pendidikan yg baik. Termasuk didalamnya meningkatkan pendapatan & kesejahteraan Guru Tidak Tetap & Guru Madin		12 bln	40,320,000	DINAS PENDIDIKAN, PEMUDA DAN OLAH RAGA	
1	URUSAN PEMERINTAHAN WAJIB YANG BERKAITAN DENGAN PELAYANAN DASAR														
1 01	URUSAN PEMERINTAHAN BIDANG PENDIDIKAN						24,000,000							24,000,000	
1 01 02	PROGRAM PENGELOLAAN PENDIDIKAN						24,000,000							24,000,000	
1 01 02 2.03	Pengelolaan Pendidikan Anak Usia Dini (PAUD)						24,000,000							24,000,000	
1 01 02 2.03 13	Penyelenggaraan Proses Belajar PAUD	Terpenuhinya kebutuhan operasional lembaga PAUD Negeri				12 bln	24,000,000	Kab. Rembang	Dana Transfer Umum- Dana Alokasi Umum	2. Pendidikan yg berkualitas,terjan gkau & berbasis standar mutu Pendidikan yg baik. Termasuk didalamnya meningkatkan pendapatan & kesejahteraan Guru Tidak Tetap & Guru Madin		12 bln	24,000,000	DINAS PENDIDIKAN, PEMUDA DAN OLAH RAGA	
1	URUSAN PEMERINTAHAN WAJIB YANG BERKAITAN DENGAN PELAYANAN DASAR														
1 01	URUSAN PEMERINTAHAN BIDANG PENDIDIKAN						48,600,000							48,600,000	

**Penetapan Rencana Kerja Pemerintah Daerah (RKPD)
Kabupaten Rembang
Tahun 2022**

Kode	Urusan/ Bidang Urusan/ Program/ Kegiatan/ Sub Kegiatan	Indikator Program/ Kegiatan/ Sub Kegiatan	Target Akhir Periode RPJMD	Realisasi Capaian RKPD Tahun 2020	Prakiraan Capaian Target RKPD Tahun 2021	Capaian Kinerja dan Kerangka Pendanaan						Kelompok Sasaran	Prakiraan Maju Rencana Tahun 2023		Perangkat Daerah Penanggung Jawab
						Target 2022	Pagu Indikatif	Lokasi	Sumber Dana	Prioritas			Target	Pagu Indikatif	
										Nasional	Daerah				
1 01 02	PROGRAM PENGELOLAAN PENDIDIKAN						48,600,000						48,600,000		
1 01 02 2.03	Pengelolaan Pendidikan Anak Usia Dini (PAUD)						48,600,000						48,600,000		
1 01 02 2.03 13	Penyelenggaraan Proses Belajar PAUD	Terpenuhinya kebutuhan operasional lembaga PAUD Negeri				12 bln	48,600,000	Kab. Rembang	Dana Transfer Umum- Dana Alokasi Umum	2. Pendidikan yg berkualitas, terjan- gkau & berbasis standar mutu Pendidikan yg baik. Termasuk didalamnya meningkatkan pendapatan & kesejahteraan Guru Tidak Tetap & Guru Madin		12 bln	48,600,000	DINAS PENDIDIKAN, PEMUDA DAN OLAH RAGA	
TOTAL							501,590,479,300						501,954,479,300		

2.

D I N K E S

**Penetapan Rencana Kerja Pemerintah Daerah (RKPD)
Kabupaten Rembang
Tahun 2022**

Kode	Urusan/ Bidang Urusan/ Program/ Kegiatan/ Sub Kegiatan	Indikator Program/ Kegiatan/ Sub Kegiatan	Target Akhir Periode RPJMD	Realisasi Capaian RKPD Tahun 2020	Prakiraan Capaian Target RKPD Tahun 2021	Capaian Kinerja dan Kerangka Pendanaan						Kelompok Sasaran	Prakiraan Maju Rencana Tahun 2023		Perangkat Daerah Penanggung Jawab		
						Target 2022	Pagu Indikatif	Lokasi	Sumber Dana	Prioritas			Target	Pagu Indikatif			
										Nasional	Daerah						
1						URUSAN PEMERINTAHAN WAJIB YANG BERKAITAN DENGAN PELAYANAN DASAR											
1	02						136,210,506,817						186,861,500,000				
1	02	01					64,333,665,662						68,765,000,000				
1	02	01	2.01				690,000,000						990,000,000				
1	02	01	2.01	01		Penyusunan Dokumen Perencanaan Perangkat Daerah							300,000,000	DINAS KESEHATAN			
1	02	01	2.01	02		Koordinasi dan Penyusunan Dokumen RKA-SKPD	Jumlah Dokumen RKA- SKPD			3 Dokumen	25,000,000	Kab. Rembang	PENDAPATAN ASLI DAERAH (PAD)	3. Penanganan keehatan masyarakat melalui Home Care	3 Dokumen	30,000,000	DINAS KESEHATAN
1	02	01	2.01	04		Koordinasi dan Penyusunan DPA-SKPD	Jumlah Dokumen DPA- SKPD			1 Dokumen	25,000,000	Kab. Rembang	PENDAPATAN ASLI DAERAH (PAD)	3. Penanganan keehatan masyarakat melalui Home Care	1 Dokumen	30,000,000	DINAS KESEHATAN
1	02	01	2.01	05		Koordinasi dan Penyusunan Perubahan DPA-SKPD	Jumlah Dokumen Perubahan DPA - SKPD			2 Dokumen	25,000,000	Kab. Rembang	PENDAPATAN ASLI DAERAH (PAD)	3. Penanganan keehatan masyarakat melalui Home Care	2 Dokumen	30,000,000	DINAS KESEHATAN
1	02	01	2.01	06		Koordinasi dan Penyusunan Laporan Capaian Kinerja dan Ikhtisar Realisasi Kinerja SKPD	Jumlah Dokumen laporan APBD, DAK, BANPROV			3 Dokumen	195,000,000	Kab. Rembang	PENDAPATAN ASLI DAERAH (PAD)	3. Penanganan keehatan masyarakat melalui Home Care	3 Dokumen	300,000,000	DINAS KESEHATAN
1	02	01	2.01	07		Evaluasi Kinerja Perangkat Daerah	Jumlah Dokumen Laporan LKJIP, LPPD, SPM Bidang Kesehatan, Supervisi Pusk			3 Dokumen	190,000,000	Kab. Rembang	PENDAPATAN ASLI DAERAH (PAD)	3. Penanganan keehatan masyarakat melalui Home Care	3 Dokumen	300,000,000	DINAS KESEHATAN
1	02	01	2.02			Administrasi Keuangan Perangkat Daerah					57,453,915,662					58,990,000,000	
1	02	01	2.02	01		Penyediaan Gaji dan Tunjangan ASN	Jumlah bulan pembayaran gaji dan tunjangan ASN			100 Persen	56,598,915,662	Kab. Rembang	PENDAPATAN ASLI DAERAH (PAD)	3. Penanganan keehatan masyarakat melalui Home Care	100 Persen	58,000,000,000	DINAS KESEHATAN
1	02	01	2.02	02		Penyediaan Administrasi Pelaksanaan Tugas ASN	Jumlah tenaga jasa administrasi keuangan yang terbayar			12 Bulan	650,000,000	Kab. Rembang	PENDAPATAN ASLI DAERAH (PAD)	3. Penanganan keehatan masyarakat melalui Home Care	12 Bulan	700,000,000	DINAS KESEHATAN

**Penetapan Rencana Kerja Pemerintah Daerah (RKPD)
Kabupaten Rembang
Tahun 2022**

Kode	Urusan/ Bidang Urusan/ Program/ Kegiatan/ Sub Kegiatan	Indikator Program/ Kegiatan/ Sub Kegiatan	Target Akhir Periode RPJMD	Realisasi Capaian RKPD Tahun 2020	Prakiraan Capaian Target RKPD Tahun 2021	Capaian Kinerja dan Kerangka Pendanaan						Kelompok Sasaran	Prakiraan Maju Rencana Tahun 2023		Perangkat Daerah Penanggung Jawab
						Target 2022	Pagu Indikatif	Lokasi	Sumber Dana	Prioritas			Target	Pagu Indikatif	
										Nasional	Daerah				
1 02 01 2.02 03	Pelaksanaan Penatausahaan dan Pengujian/Verifikasi Keuangan SKPD	Jumlah tenaga Penguji/Verifikasi Keuangan yang terbayar				12 Bulan	120,000,000	Kab. Rembang	PENDAPATAN ASLI DAERAH (PAD)		3. Penanganan kesehatan masyarakat melalui Home Care	12 Bulan	150,000,000	DINAS KESEHATAN	
1 02 01 2.02 05	Koordinasi dan Penyusunan Laporan Keuangan Akhir Tahun SKPD	Jumlah Laporan Keuangan Akhir Tahun				12 Bulan	20,000,000	Kab. Rembang	PENDAPATAN ASLI DAERAH (PAD)		3. Penanganan kesehatan masyarakat melalui Home Care	12 Bulan	40,000,000	DINAS KESEHATAN	
1 02 01 2.02 06	Pengelolaan dan Penyiapan Bahan Tanggapan Pemeriksaan	Koordinasi, Pengelolaan dan Penyiapan Bahan Tanggapan Pemeriksaan				12 Bulan	15,000,000	Kab. Rembang	PENDAPATAN ASLI DAERAH (PAD)		3. Penanganan kesehatan masyarakat melalui Home Care	12 Bulan	20,000,000	DINAS KESEHATAN	
1 02 01 2.02 07	Koordinasi dan Penyusunan Laporan Keuangan Bulanan/Triwulanan/Semesteran SKPD	Rapat Koordinasi dan Penyusunan Laporan Keuangan/Bulanan/Triwulanan/Semesteran SKPD				12 Bula	50,000,000	Kab. Rembang	PENDAPATAN ASLI DAERAH (PAD)		3. Penanganan kesehatan masyarakat melalui Home Care	12 Bula	80,000,000	DINAS KESEHATAN	
1 02 01 2.03	Administrasi Barang Milik Daerah pada Perangkat Daerah						112,000,000						155,000,000		
1 02 01 2.03 03	Koordinasi dan Penilaian Barang Milik Daerah SKPD	Rapat Koordinasi Penilaian BMD				100 Persen	50,000,000	Kab. Rembang	PENDAPATAN ASLI DAERAH (PAD)		3. Penanganan kesehatan masyarakat melalui Home Care	100 Persen	70,000,000	DINAS KESEHATAN	
1 02 01 2.03 04	Pembinaan, Pengawasan, dan Pengendalian Barang Milik Daerah pada SKPD	Pembinaan, Pengawasan, dan Pengendalian Barang Milik Daerah pada SKPD				100 Persen	50,000,000	Kab. Rembang	PENDAPATAN ASLI DAERAH (PAD)		3. Penanganan kesehatan masyarakat melalui Home Care	100 Persen	70,000,000	DINAS KESEHATAN	
1 02 01 2.03 05	Rekonsiliasi dan Penyusunan Laporan Barang Milik Daerah pada SKPD	Jumlah Laporan BMD				100 Persen	12,000,000	Kab. Rembang	PENDAPATAN ASLI DAERAH (PAD)		3. Penanganan kesehatan masyarakat melalui Home Care	100 Persen	15,000,000	DINAS KESEHATAN	
1 02 01 2.05	Administrasi Kepegawaian Perangkat Daerah						1,205,000,000						955,000,000		
1 02 01 2.05 02	Pengadaan Pakaian Dinas Beserta Atribut Kelengkapannya	Jumlah Pakaian Dinas Beserta Atribut Kelengkapannya				165 orang	155,000,000	Kab. Rembang	PENDAPATAN ASLI DAERAH (PAD)		3. Penanganan kesehatan masyarakat melalui Home Care	165 orang	160,000,000	DINAS KESEHATAN	
1 02 01 2.05 05	Monitoring, Evaluasi, dan Penilaian Kinerja Pegawai	Monitoring, Evaluasi, dan Penilaian Kinerja Pegawai				1 Kegiatan	50,000,000	Kab. Rembang	PENDAPATAN ASLI DAERAH (PAD)		3. Penanganan kesehatan masyarakat melalui Home Care	1 Kegiatan	70,000,000	DINAS KESEHATAN	
1 02 01 2.05 09	Pendidikan dan Pelatihan Pegawai Berdasarkan Tugas dan Fungsi						600,000,000		PENDAPATAN ASLI DAERAH (PAD)		3. Penanganan kesehatan masyarakat melalui Home Care		275,000,000	DINAS KESEHATAN	

**Penetapan Rencana Kerja Pemerintah Daerah (RKPD)
Kabupaten Rembang
Tahun 2022**

Kode	Urusan/ Bidang Urusan/ Program/ Kegiatan/ Sub Kegiatan	Indikator Program/ Kegiatan/ Sub Kegiatan	Target Akhir Periode RPJMD	Realisasi Capaian RKPD Tahun 2020	Prakiraan Capaian Target RKPD Tahun 2021	Capaian Kinerja dan Kerangka Pendanaan						Kelompok Sasaran	Prakiraan Maju Rencana Tahun 2023		Perangkat Daerah Penanggung Jawab
						Target 2022	Pagu Indikatif	Lokasi	Sumber Dana	Prioritas			Target	Pagu Indikatif	
										Nasional	Daerah				
1 02 01 2.05 10	Sosialisasi Peraturan Perundang-Undangan						150,000,000		PENDAPATAN ASLI DAERAH (PAD)		3. Penanganan kesehatan masyarakat melalui Home Care		175,000,000	DINAS KESEHATAN	
1 02 01 2.05 11	Bimbingan Teknis Implementasi Peraturan Perundang-Undangan						250,000,000		PENDAPATAN ASLI DAERAH (PAD)		3. Penanganan kesehatan masyarakat melalui Home Care		275,000,000	DINAS KESEHATAN	
1 02 01 2.06	Administrasi Umum Perangkat Daerah						567,250,000						1,065,000,000		
1 02 01 2.06 01	Penyediaan Komponen Instalasi Listrik/Penerangan Bangunan Kantor	Jumlah Komponen Instalasi Listrik/Penerangan Bangunan Kantor				12 Bulan	30,000,000	Kab. Rembang	PENDAPATAN ASLI DAERAH (PAD)		3. Penanganan kesehatan masyarakat melalui Home Care	12 Bulan	50,000,000	DINAS KESEHATAN	
1 02 01 2.06 02	Penyediaan Peralatan dan Perlengkapan Kantor						40,000,000		PENDAPATAN ASLI DAERAH (PAD)		3. Penanganan kesehatan masyarakat melalui Home Care		90,000,000	DINAS KESEHATAN	
1 02 01 2.06 03	Penyediaan Peralatan Rumah Tangga	Penyediaan Peralatan Rumah Tangga				12 Bulan	176,000,000	Kab. Rembang	PENDAPATAN ASLI DAERAH (PAD)		3. Penanganan kesehatan masyarakat melalui Home Care	12 Bulan	270,000,000	DINAS KESEHATAN	
1 02 01 2.06 04	Penyediaan Bahan Logistik Kantor	Jumlah Penyediaan Bahan Logistik Kantor				12 Bulan	40,000,000	Kab. Rembang	PENDAPATAN ASLI DAERAH (PAD)		3. Penanganan kesehatan masyarakat melalui Home Care	12 Bulan	50,000,000	DINAS KESEHATAN	
1 02 01 2.06 05	Penyediaan Barang Cetak dan Penggandaan	Jumlah Penyediaan Barang Cetak dan Penggandaan				12 Bulan	30,000,000	Kab. Rembang	PENDAPATAN ASLI DAERAH (PAD)		3. Penanganan kesehatan masyarakat melalui Home Care	12 Bulan	50,000,000	DINAS KESEHATAN	
1 02 01 2.06 06	Penyediaan Bahan Bacaan dan Peraturan Perundang-undangan	Jumlah Penyediaan Bahan Bacaan dan Peraturan Perundang-undangan				12 Bulan	5,000,000	Kab. Rembang	PENDAPATAN ASLI DAERAH (PAD)		3. Penanganan kesehatan masyarakat melalui Home Care	12 Bulan	15,000,000	DINAS KESEHATAN	
1 02 01 2.06 07	Penyediaan Bahan/Material	Jumlah kebutuhan alat tulis kantor				12 Bulan	60,000,000	Kab. Rembang	PENDAPATAN ASLI DAERAH (PAD)		3. Penanganan kesehatan masyarakat melalui Home Care	12 Bulan	70,000,000	DINAS KESEHATAN	
1 02 01 2.06 08	Fasilitasi Kunjungan Tamu	Jumlah Fasilitasi Kunjungan Tamu				12 Bulan	60,000,000	Kab. Rembang	PENDAPATAN ASLI DAERAH (PAD)		3. Penanganan kesehatan masyarakat melalui Home Care	12 Bulan	70,000,000	DINAS KESEHATAN	

**Penetapan Rencana Kerja Pemerintah Daerah (RKPD)
Kabupaten Rembang
Tahun 2022**

Kode	Urusan/ Bidang Urusan/ Program/ Kegiatan/ Sub Kegiatan	Indikator Program/ Kegiatan/ Sub Kegiatan	Target Akhir Periode RPJMD	Realisasi Capaian RKPD Tahun 2020	Prakiraan Capaian Target RKPD Tahun 2021	Capaian Kinerja dan Kerangka Pendanaan						Kelompok Sasaran	Prakiraan Maju Rencana Tahun 2023		Perangkat Daerah Penanggung Jawab
						Target 2022	Pagu Indikatif	Lokasi	Sumber Dana	Prioritas			Target	Pagu Indikatif	
										Nasional	Daerah				
1 02 01 2.06 09	Penyelenggaraan Rapat Koordinasi dan Konsultasi SKPD						126,250,000		PENDAPATAN ASLI DAERAH (PAD)		3. Penanganan kesehatan masyarakat melalui Home Care		400,000,000	DINAS KESEHATAN	
1 02 01 2.07	Pengadaan Barang Milik Daerah Penunjang Urusan Pemerintah Daerah						1,871,500,000						2,750,000,000		
1 02 01 2.07 01	Pengadaan Kendaraan Perorangan Dinas atau Kendaraan Dinas Jabatan	Jumlah Pengadaan Kendaraan Perorangan Dinas atau Kendaraan Dinas Jabatan				1 unit	700,000,000	Kab. Rembang	PENDAPATAN ASLI DAERAH (PAD)		3. Penanganan kesehatan masyarakat melalui Home Care	1 unit	800,000,000	DINAS KESEHATAN	
1 02 01 2.07 02	Pengadaan Kendaraan Dinas Operasional atau Lapangan	Jumlah Kendaraan operasional yang tersedia				8 Unit	140,000,000	Kab. Rembang	PENDAPATAN ASLI DAERAH (PAD)		3. Penanganan kesehatan masyarakat melalui Home Care	8 Unit	400,000,000	DINAS KESEHATAN	
1 02 01 2.07 05	Pengadaan Mebel	Jumlah Meubelair yang tersedia				7 Paket	224,000,000	Kab. Rembang	PENDAPATAN ASLI DAERAH (PAD)		3. Penanganan kesehatan masyarakat melalui Home Care	7 Paket	500,000,000	DINAS KESEHATAN	
1 02 01 2.07 06	Pengadaan Peralatan dan Mesin Lainnya	Jumlah Peralatan dan Mesin Lainnya yang tersedia				32 Unit	257,500,000	Kab. Rembang	PENDAPATAN ASLI DAERAH (PAD)		3. Penanganan kesehatan masyarakat melalui Home Care	32 Unit	450,000,000	DINAS KESEHATAN	
1 02 01 2.07 09	Pengadaan Gedung Kantor atau Bangunan Lainnya	Jumlah Gedung Kantor dan Arsip yang tersedia				1 Unit	550,000,000	Kab. Rembang	PENDAPATAN ASLI DAERAH (PAD)		3. Penanganan kesehatan masyarakat melalui Home Care	1 Unit	600,000,000	DINAS KESEHATAN	
1 02 01 2.08	Penyediaan Jasa Penunjang Urusan Pemerintahan Daerah						2,094,000,000						2,360,000,000		
1 02 01 2.08 01	Penyediaan Jasa Surat Menyurat	Jumlah Benda Pos yang tersedia				12 Bulan	4,000,000	Kab. Rembang	PENDAPATAN ASLI DAERAH (PAD)		3. Penanganan kesehatan masyarakat melalui Home Care	12 Bulan	10,000,000	DINAS KESEHATAN	
1 02 01 2.08 02	Penyediaan Jasa Komunikasi, Sumber Daya Air dan Listrik	Jumlah Rekening yang terbayar				12 Bulan	250,000,000	Kab. Rembang	PENDAPATAN ASLI DAERAH (PAD)		3. Penanganan kesehatan masyarakat melalui Home Care	12 Bulan	300,000,000	DINAS KESEHATAN	
1 02 01 2.08 03	Penyediaan Jasa Peralatan dan Perlengkapan Kantor	Jumlah Peralatan dan Perlengkapan Kantor				12 Bulan	40,000,000	Kab. Rembang	PENDAPATAN ASLI DAERAH (PAD)		3. Penanganan kesehatan masyarakat melalui Home Care	12 Bulan	50,000,000	DINAS KESEHATAN	

**Penetapan Rencana Kerja Pemerintah Daerah (RKPD)
Kabupaten Rembang
Tahun 2022**

Kode	Urusan/ Bidang Urusan/ Program/ Kegiatan/ Sub Kegiatan	Indikator Program/ Kegiatan/ Sub Kegiatan	Target Akhir Periode RPJMD	Realisasi Capaian RKPD Tahun 2020	Prakiraan Capaian Target RKPD Tahun 2021	Capaian Kinerja dan Kerangka Pendanaan						Kelompok Sasaran	Prakiraan Maju Rencana Tahun 2023		Perangkat Daerah Penanggung Jawab
						Target 2022	Pagu Indikatif	Lokasi	Sumber Dana	Prioritas			Target	Pagu Indikatif	
										Nasional	Daerah				
1 02 01 2.08 04	Penyediaan Jasa Pelayanan Umum Kantor	Jumlah Penyediaan jasa administrasi kantor				12 Bulan	1,800,000,000	Kab. Rembang	PENDAPATAN ASLI DAERAH (PAD)		3. Penanganan kesehatan masyarakat melalui Home Care		12 Bulan	2,000,000,000	DINAS KESEHATAN
1 02 01 2.09	Pemeliharaan Barang Milik Daerah Penunjang Urusan Pemerintahan Daerah						340,000,000							1,500,000,000	
1 02 01 2.09 01	Penyediaan Jasa Pemeliharaan, Biaya Pemeliharaan dan Pajak Kendaraan Perorangan Dinas atau Kendaraan Dinas Jabatan	Penyediaan Jasa Pemeliharaan, Biaya Pemeliharaan dan Pajak Kendaraan Perorangan Dinas atau Kendaraan Dinas Jabatan				12 Bulan	90,000,000	Kab. Rembang	PENDAPATAN ASLI DAERAH (PAD)		3. Penanganan kesehatan masyarakat melalui Home Care		12 Bulan	1,000,000,000	DINAS KESEHATAN
1 02 01 2.09 02	Penyediaan Jasa Pemeliharaan, Biaya Pemeliharaan, Pajak, dan Perizinan Kendaraan Dinas Operasional atau Lapangan	Penyediaan Jasa Pemeliharaan, Biaya Pemeliharaan, Pajak, dan Perizinan Kendaraan Dinas Operasional atau Lapangan				1 Tahun	90,000,000	Kab. Rembang	PENDAPATAN ASLI DAERAH (PAD)		3. Penanganan kesehatan masyarakat melalui Home Care		1 Tahun	100,000,000	DINAS KESEHATAN
1 02 01 2.09 05	Pemeliharaan Mebel	Terlaksananya Pemeliharaan Meubelair				12 Bulan	10,000,000	Kab. Rembang	PENDAPATAN ASLI DAERAH (PAD)		3. Penanganan kesehatan masyarakat melalui Home Care		12 Bulan	40,000,000	DINAS KESEHATAN
1 02 01 2.09 09	Pemeliharaan/Rehabilitasi Gedung Kantor dan Bangunan Lainnya	Pemeliharaan/Rehabilitasi Gedung Kantor dan Bangunan Lainnya				12 Bulan	100,000,000	Kab. Rembang	PENDAPATAN ASLI DAERAH (PAD)		3. Penanganan kesehatan masyarakat melalui Home Care		12 Bulan	285,000,000	DINAS KESEHATAN
1 02 01 2.09 10	Pemeliharaan/Rehabilitasi Sarana dan Prasarana Gedung Kantor atau Bangunan Lainnya						50,000,000		PENDAPATAN ASLI DAERAH (PAD)		3. Penanganan kesehatan masyarakat melalui Home Care			75,000,000	DINAS KESEHATAN
1 02 02	PROGRAM PEMENUHAN UPAYA KESEHATAN PERORANGAN DAN UPAYA KESEHATAN MASYARAKAT						69,693,781,155							115,276,500,000	
1 02 02 2.01	Penyediaan Fasilitas Pelayanan Kesehatan untuk UKM dan UKP Kewenangan Daerah Kabupaten/Kota						28,752,212,000							51,301,500,000	
1 02 02 2.01 02	Pembangunan Puskesmas	Jumlah Puskesmas yang dibangun				2 unit	13,306,500,000	Kab. Rembang	Bantuan Keuangan Khusus dari Pemerintah Daerah Provinsi		3. Penanganan kesehatan masyarakat melalui Home Care		2 unit	13,306,500,000	DINAS KESEHATAN

**Penetapan Rencana Kerja Pemerintah Daerah (RKPD)
Kabupaten Rembang
Tahun 2022**

Kode	Urusan/ Bidang Urusan/ Program/ Kegiatan/ Sub Kegiatan	Indikator Program/ Kegiatan/ Sub Kegiatan	Target Akhir Periode RPJMD	Realisasi Capaian RKPD Tahun 2020	Prakiraan Capaian Target RKPD Tahun 2021	Capaian Kinerja dan Kerangka Pendanaan						Kelompok Sasaran	Prakiraan Maju Rencana Tahun 2023		Perangkat Daerah Penanggung Jawab
						Target 2022	Pagu Indikatif	Lokasi	Sumber Dana	Prioritas			Target	Pagu Indikatif	
										Nasional	Daerah				
1 02 02 2.01 03	Pembangunan Fasilitas Kesehatan Lainnya	Jumlah Fasilitas Kesehatan Lainnya yang dibangun				8 unit	2,400,000,000	Kab. Rembang	PENDAPATAN ASLI DAERAH (PAD)		3. Penanganan kesehatan masyarakat melalui Home Care	8 unit	2,500,000,000	DINAS KESEHATAN	
1 02 02 2.01 04	Pembangunan Rumah Dinas Tenaga Kesehatan	Jumlah Rumah Dinas Tenaga Kesehatan yang dibangun				1 unit	250,000,000	Kab. Rembang	PENDAPATAN ASLI DAERAH (PAD)		3. Penanganan kesehatan masyarakat melalui Home Care	1 unit	260,000,000	DINAS KESEHATAN	
1 02 02 2.01 07	Pengembangan Fasilitas Kesehatan Lainnya	Jumlah Fasilitas Kesehatan Lainnya				2 unit	250,000,000	Kab. Rembang	PENDAPATAN ASLI DAERAH (PAD)		3. Penanganan kesehatan masyarakat melalui Home Care	2 unit	260,000,000	DINAS KESEHATAN	
1 02 02 2.01 09	Rehabilitasi dan Pemeliharaan Puskesmas	Jumlah Puskesmas yang direhabilitasi				2 unit	450,000,000	Kab. Rembang	PENDAPATAN ASLI DAERAH (PAD)		3. Penanganan kesehatan masyarakat melalui Home Care	2 unit	500,000,000	DINAS KESEHATAN	
1 02 02 2.01 10	Rehabilitasi dan Pemeliharaan Fasilitas Kesehatan Lainnya	Jumlah Fasilitas Kesehatan Lainnya yang direhabilitasi				7 unit	655,882,000	Kab. Rembang	PENDAPATAN ASLI DAERAH (PAD)		3. Penanganan kesehatan masyarakat melalui Home Care	7 unit	700,000,000	DINAS KESEHATAN	
1 02 02 2.01 11	Rehabilitasi dan Pemeliharaan Rumah Dinas Tenaga Kesehatan	Jumlah Rumah Dinas Tenaga Kesehatan yang direhabilitasi				1 unit	200,000,000	Kab. Rembang	PENDAPATAN ASLI DAERAH (PAD)		3. Penanganan kesehatan masyarakat melalui Home Care	1 unit	250,000,000	DINAS KESEHATAN	
1 02 02 2.01 12	Pengadaan Sarana Fasilitas Pelayanan Kesehatan	Jumlah Sarana Fasilitas Pelayanan Kesehatan				9 unit	300,000,000	Kab. Rembang	PENDAPATAN ASLI DAERAH (PAD)		3. Penanganan kesehatan masyarakat melalui Home Care	9 unit	4,500,000,000	DINAS KESEHATAN	
1 02 02 2.01 13	Pengadaan Prasarana dan Pendukung Fasilitas Pelayanan Kesehatan	Jumlah Prasarana dan Pendukung Fasilitas Pelayanan Kesehatan				2 unit	0	Kab. Rembang	PENDAPATAN ASLI DAERAH (PAD) DAK Fisik-Bidang Pendidikan-Reguler-Gedung Olahraga		3. Penanganan kesehatan masyarakat melalui Home Care	2 unit	1,500,000,000	DINAS KESEHATAN	
1 02 02 2.01 14	Pengadaan Alat Kesehatan/Alat Penunjang Medik Fasilitas Pelayanan Kesehatan	Jumlah Alat Kesehatan/Alat Penunjang Medik Fasilitas Pelayanan Kesehatan				12 bulan	1,750,000,000	Kab. Rembang	PENDAPATAN ASLI DAERAH (PAD)		3. Penanganan kesehatan masyarakat melalui Home Care	12 bulan	16,000,000,000	DINAS KESEHATAN	
1 02 02 2.01 16	Pengadaan Obat, Vaksin	Jumlah Obat, Vaksin yang tersedia				12 bulan	1,346,000,000	Kab. Rembang	PENDAPATAN ASLI DAERAH (PAD) Bantuan Keuangan Khusus dari Pemerintah Daerah Provinsi		3. Penanganan kesehatan masyarakat melalui Home Care	12 bulan	1,500,000,000	DINAS KESEHATAN	

**Penetapan Rencana Kerja Pemerintah Daerah (RKPD)
Kabupaten Rembang
Tahun 2022**

Kode	Urusan/ Bidang Urusan/ Program/ Kegiatan/ Sub Kegiatan	Indikator Program/ Kegiatan/ Sub Kegiatan	Target Akhir Periode RPJMD	Realisasi Capaian RKPD Tahun 2020	Prakiraan Capaian Target RKPD Tahun 2021	Capaian Kinerja dan Kerangka Pendanaan						Kelompok Sasaran	Prakiraan Maju Rencana Tahun 2023		Perangkat Daerah Penanggung Jawab
						Target 2022	Pagu Indikatif	Lokasi	Sumber Dana	Prioritas			Target	Pagu Indikatif	
										Nasional	Daerah				
1 02 02 2.01 17	Pengadaan Bahan Habis Pakai	Jumlah Bahan Habis Pakai/BHP Medis yang tersedia				12 bulan	7,823,830,000	Kab. Rembang	PENDAPATAN ASLI DAERAH (PAD) DAK Fisik-Bidang Kesehatan dan KB-Reguler-Pelayanan Kefarmasian		3. Penanganan kesehatan masyarakat melalui Home Care		12 bulan	10,000,000,000	DINAS KESEHATAN
1 02 02 2.01 19	Pemeliharaan Prasarana dan Pendukung Fasilitas Pelayanan Kesehatan	Jumlah Prasarana dan Pendukung Fasilitas Pelayanan Kesehatan yang terpelihara				12 bulan	20,000,000	Kab. Rembang	PENDAPATAN ASLI DAERAH (PAD)		3. Penanganan kesehatan masyarakat melalui Home Care		12 bulan	25,000,000	DINAS KESEHATAN
1 02 02 2.02	Penyediaan Layanan Kesehatan untuk UKM dan UKP Rujukan Tingkat Daerah Kabupaten/Kota						40,343,569,155							62,925,000,000	
1 02 02 2.02 01	Pengelolaan Pelayanan Kesehatan Ibu Hamil	Jumlah Cakupan Pelayanan Kesehatan Ibu Hamil				90 persen	1,201,025,000	Kab. Rembang	PENDAPATAN ASLI DAERAH (PAD)		3. Penanganan kesehatan masyarakat melalui Home Care		90 persen	1,300,000,000	DINAS KESEHATAN
1 02 02 2.02 02	Pengelolaan Pelayanan Kesehatan Ibu Bersalin						240,142,300	Kab. Rembang	PENDAPATAN ASLI DAERAH (PAD) DAK Non Fisik-BOKKB-BOKB		3. Penanganan kesehatan masyarakat melalui Home Care			2,000,000,000	DINAS KESEHATAN
1 02 02 2.02 03	Pengelolaan Pelayanan Kesehatan Bayi Baru Lahir						337,695,105	Kab. Rembang	PENDAPATAN ASLI DAERAH (PAD)		3. Penanganan kesehatan masyarakat melalui Home Care			500,000,000	DINAS KESEHATAN
1 02 02 2.02 04	Pengelolaan Pelayanan Kesehatan Balita						382,000,000	Kab. Rembang	PENDAPATAN ASLI DAERAH (PAD)		3. Penanganan kesehatan masyarakat melalui Home Care			800,000,000	DINAS KESEHATAN
1 02 02 2.02 05	Pengelolaan Pelayanan Kesehatan pada Usia Pendidikan Dasar						215,000,000	Semua Kab/Kota	PENDAPATAN ASLI DAERAH (PAD)		3. Penanganan kesehatan masyarakat melalui Home Care			320,000,000	DINAS KESEHATAN
1 02 02 2.02 06	Pengelolaan Pelayanan Kesehatan pada Usia Produktif						200,000,000	Kab. Rembang	PENDAPATAN ASLI DAERAH (PAD)		3. Penanganan kesehatan masyarakat melalui Home Care			400,000,000	DINAS KESEHATAN
1 02 02 2.02 07	Pengelolaan Pelayanan Kesehatan pada Usia Lanjut						135,000,000	Kab. Rembang	PENDAPATAN ASLI DAERAH (PAD)		3. Penanganan kesehatan masyarakat melalui Home Care			200,000,000	DINAS KESEHATAN

**Penetapan Rencana Kerja Pemerintah Daerah (RKPD)
Kabupaten Rembang
Tahun 2022**

Kode	Urusan/ Bidang Urusan/ Program/ Kegiatan/ Sub Kegiatan	Indikator Program/ Kegiatan/ Sub Kegiatan	Target Akhir Periode RPJMD	Realisasi Capaian RKPD Tahun 2020	Prakiraan Capaian Target RKPD Tahun 2021	Capaian Kinerja dan Kerangka Pendanaan						Kelompok Sasaran	Prakiraan Maju Rencana Tahun 2023		Perangkat Daerah Penanggung Jawab
						Target 2022	Pagu Indikatif	Lokasi	Sumber Dana	Prioritas			Target	Pagu Indikatif	
										Nasional	Daerah				
1 02 02 2.02 08	Pengelolaan Pelayanan Kesehatan Penderita Hipertensi						101,000,000	Kab. Rembang	PENDAPATAN ASLI DAERAH (PAD)		3. Penanganan kesehatan masyarakat melalui Home Care			150,000,000	DINAS KESEHATAN
1 02 02 2.02 09	Pengelolaan Pelayanan Kesehatan Penderita Diabetes Melitus						23,500,000	Kab. Rembang	PENDAPATAN ASLI DAERAH (PAD)		3. Penanganan kesehatan masyarakat melalui Home Care			30,000,000	DINAS KESEHATAN
1 02 02 2.02 10	Pengelolaan Pelayanan Kesehatan Orang dengan Gangguan Jiwa Berat						260,879,500	Kab. Rembang	PENDAPATAN ASLI DAERAH (PAD)		3. Penanganan kesehatan masyarakat melalui Home Care			350,000,000	DINAS KESEHATAN
1 02 02 2.02 11	Pengelolaan Pelayanan Kesehatan Orang Terduga Tuberkulosis						142,000,000	Kab. Rembang	PENDAPATAN ASLI DAERAH (PAD)		3. Penanganan kesehatan masyarakat melalui Home Care			200,000,000	DINAS KESEHATAN
1 02 02 2.02 12	Pengelolaan Pelayanan Kesehatan Orang dengan Risiko Terinfeksi HIV						258,000,000	Kab. Rembang	PENDAPATAN ASLI DAERAH (PAD)		3. Penanganan kesehatan masyarakat melalui Home Care			350,000,000	DINAS KESEHATAN
1 02 02 2.02 13	Pengelolaan Pelayanan Kesehatan bagi Penduduk pada Kondisi Kejadian Luar Biasa (KLB)						18,410,000	Kab. Rembang	PENDAPATAN ASLI DAERAH (PAD)		3. Penanganan kesehatan masyarakat melalui Home Care			30,000,000	DINAS KESEHATAN
1 02 02 2.02 14	Pengelolaan Pelayanan Kesehatan bagi Penduduk Terdampak Krisis Kesehatan Akibat Bencana dan/atau Berpotensi Bencana						19,640,000	Kab. Rembang	PENDAPATAN ASLI DAERAH (PAD)		3. Penanganan kesehatan masyarakat melalui Home Care			30,000,000	DINAS KESEHATAN
1 02 02 2.02 15	Pengelolaan Pelayanan Kesehatan Gizi Masyarakat						1,880,492,000	Kab. Rembang	PENDAPATAN ASLI DAERAH (PAD)		3. Penanganan kesehatan masyarakat melalui Home Care			4,000,000,000	DINAS KESEHATAN
1 02 02 2.02 16	Pengelolaan Pelayanan Kesehatan Kerja dan Olahraga						140,000,000	Kab. Rembang	PENDAPATAN ASLI DAERAH (PAD)		3. Penanganan kesehatan masyarakat melalui Home Care			250,000,000	DINAS KESEHATAN
1 02 02 2.02 17	Pengelolaan Pelayanan Kesehatan Lingkungan						615,080,000	Kab. Rembang	PENDAPATAN ASLI DAERAH (PAD)		3. Penanganan kesehatan masyarakat melalui Home Care			800,000,000	DINAS KESEHATAN
1 02 02 2.02 18	Pengelolaan Pelayanan Promosi Kesehatan						3,000,000	Kab. Rembang	PENDAPATAN ASLI DAERAH (PAD)		3. Penanganan kesehatan masyarakat melalui Home Care			5,000,000	DINAS KESEHATAN

**Penetapan Rencana Kerja Pemerintah Daerah (RKPD)
Kabupaten Rembang
Tahun 2022**

Kode	Urusan/ Bidang Urusan/ Program/ Kegiatan/ Sub Kegiatan	Indikator Program/ Kegiatan/ Sub Kegiatan	Target Akhir Periode RPJMD	Realisasi Capaian RKPD Tahun 2020	Prakiraan Capaian Target RKPD Tahun 2021	Capaian Kinerja dan Kerangka Pendanaan						Kelompok Sasaran	Prakiraan Maju Rencana Tahun 2023		Perangkat Daerah Penanggung Jawab
						Target 2022	Pagu Indikatif	Lokasi	Sumber Dana	Prioritas			Target	Pagu Indikatif	
										Nasional	Daerah				
1 02 02 2.02 19	Pengelolaan Pelayanan Kesehatan Tradisional, Akupuntur, Asuhan Mandiri, dan Tradisional Lainnya						159,450,000	Kab. Rembang	PENDAPATAN ASLI DAERAH (PAD)		3. Penanganan kesehatan masyarakat melalui Home Care		200,000,000	DINAS KESEHATAN	
1 02 02 2.02 20	Pengelolaan Surveilans Kesehatan	Jumlah Surveilans Kesehatan				17 Puskesmas	200,000,000	Kab. Rembang	PENDAPATAN ASLI DAERAH (PAD)		3. Penanganan kesehatan masyarakat melalui Home Care	17 Puskesmas	250,000,000	DINAS KESEHATAN	
1 02 02 2.02 21	Pengelolaan Pelayanan Kesehatan Orang dengan Masalah Kesehatan Jiwa (ODMK)	Jumlah Pelayanan Kesehatan Orang dengan Masalah Kesehatan Jiwa (ODMK) Jumlah Pelayanan Kesehatan Orang dengan Masalah Kesehatan Jiwa (ODMK) Jumlah Pelayanan Kesehatan Orang dengan Masalah Kesehatan Jiwa (ODMK)				17 Dokter Puskesmas 17 Puskesmas 23 Program Keswa	80,940,000	Kab. Rembang	PENDAPATAN ASLI DAERAH (PAD)		3. Penanganan kesehatan masyarakat melalui Home Care	17 Dokter Puskesmas 17 Puskesmas 23 Program Keswa	150,000,000	DINAS KESEHATAN	
1 02 02 2.02 22	Pengelolaan Pelayanan Kesehatan Jiwa dan NAPZA	Jumlah Pelayanan Kesehatan Jiwa dan NAPZA Jumlah Pelayanan Kesehatan Jiwa dan NAPZA				17 guru BK 25 program PTM	52,500,000	Kab. Rembang	PENDAPATAN ASLI DAERAH (PAD)		3. Penanganan kesehatan masyarakat melalui Home Care	17 guru BK 25 program PTM	100,000,000	DINAS KESEHATAN	
1 02 02 2.02 24	Pengelolaan Upaya Pengurangan Risiko Krisis Kesehatan dan Pasca Krisis Kesehatan	Jumlah Pelayanan P3K dan Posko Kesehatan				9 pos kesehatan	186,888,000	Kab. Rembang	PENDAPATAN ASLI DAERAH (PAD)		3. Penanganan kesehatan masyarakat melalui Home Care	9 pos kesehatan	250,000,000	DINAS KESEHATAN	
1 02 02 2.02 25	Pelayanan Kesehatan Penyakit Menular dan Tidak Menular						1,567,700,000	Kab. Rembang	PENDAPATAN ASLI DAERAH (PAD)		3. Penanganan kesehatan masyarakat melalui Home Care		2,000,000,000	DINAS KESEHATAN	
1 02 02 2.02 26	Pengelolaan Jaminan Kesehatan Masyarakat	Jumlah Jaminan Kesehatan Masyarakat yang ditanggung				50000 peserta	30,000,000,000	Kab. Rembang	Dana Transfer Umum - Dana Bagi Hasil		3. Penanganan kesehatan masyarakat melalui Home Care	50000 peserta	30,000,000,000	DINAS KESEHATAN	
1 02 02 2.02 27	Deteksi Dini Penyalahgunaan NAPZA di Fasyankes dan Sekolah	Jumlah Deteksi Dini Penyalahgunaan NAPZA di Fasyankes dan Sekolah				17 Kecamatan	70,000,000	Kab. Rembang	PENDAPATAN ASLI DAERAH (PAD)		3. Penanganan kesehatan masyarakat melalui Home Care	17 Kecamatan	190,000,000	DINAS KESEHATAN	
1 02 02 2.02 29	Penyelenggaraan Kabupaten/Kota Sehat	Penyelenggaraan Kabupaten/Kota Sehat				17 Puskesmas	232,980,000	Kab. Rembang	PENDAPATAN ASLI DAERAH (PAD)		3. Penanganan kesehatan masyarakat melalui Home Care	17 Puskesmas	320,000,000	DINAS KESEHATAN	

**Penetapan Rencana Kerja Pemerintah Daerah (RKPD)
Kabupaten Rembang
Tahun 2022**

Kode	Urusan/ Bidang Urusan/ Program/ Kegiatan/ Sub Kegiatan	Indikator Program/ Kegiatan/ Sub Kegiatan	Target Akhir Periode RPJMD	Realisasi Capaian RKPD Tahun 2020	Prakiraan Capaian Target RKPD Tahun 2021	Capaian Kinerja dan Kerangka Pendanaan						Kelompok Sasaran	Prakiraan Maju Rencana Tahun 2023		Perangkat Daerah Penanggung Jawab
						Target 2022	Pagu Indikatif	Lokasi	Sumber Dana	Prioritas			Target	Pagu Indikatif	
										Nasional	Daerah				
1 02 02 2.02 33	Operasional Pelayanan Puskesmas	Operasional Pelayanan Puskesmas				17 Puskesmas	0	Kab. Rembang	DAK Non Fisik - BOKKB - BOK		3. Penanganan kesehatan masyarakat melalui Home Care		17 Puskesmas	15,000,000,000	DINAS KESEHATAN
1 02 02 2.02 34	Operasional Pelayanan Fasilitas Kesehatan Lainnya	Operasional Pelayanan Fasilitas Kesehatan Lainnya				17 Puskesmas	197,743,000	Kab. Rembang	PENDAPATAN ASLI DAERAH (PAD)		3. Penanganan kesehatan masyarakat melalui Home Care		17 Puskesmas	450,000,000	DINAS KESEHATAN
1 02 02 2.02 35	Pelaksanaan Akreditasi Fasilitas Kesehatan di Kabupaten/Kota	Pelaksanaan Akreditasi Fasilitas Kesehatan di Kabupaten/Kota				17 Puskesmas	1,114,598,250	Kab. Rembang	PENDAPATAN ASLI DAERAH (PAD)		3. Penanganan kesehatan masyarakat melalui Home Care		17 Puskesmas	1,600,000,000	DINAS KESEHATAN
1 02 02 2.02 36	Investigasi Awal Kejadian Tidak Diharapkan (Kejadian Ikutan Pasca Imunisasi dan Pemberian Obat Massal)	Investigasi Awal Kejadian TiDAK Diharapkan (Kejadian Ikutan Pasca Imunisasi dan Pemberian Obat Massal)				17 Puskesmas	50,000,000	Kab. Rembang	PENDAPATAN ASLI DAERAH (PAD)		3. Penanganan kesehatan masyarakat melalui Home Care		17 Puskesmas	90,000,000	DINAS KESEHATAN
1 02 02 2.02 37	Pelaksanaan Kewaspadaan Dini dan Respon Wabah	Pelaksanaan Kewaspadaan Dini dan Respon Wabah				1 Dinkes 17 Puskesmas	50,000,000	Kab. Rembang	PENDAPATAN ASLI DAERAH (PAD)		3. Penanganan kesehatan masyarakat melalui Home Care		1 Dinkes 17 Puskesmas	90,000,000	DINAS KESEHATAN
1 02 02 2.02 38	Penyediaan dan Pengelolaan Sistem Penanganan Gawat Darurat Terpadu (SPGDT)	Penyediaan dan Pengelolaan Sistem Penanganan Gawat Darurat Terpadu (SPGDT)				12 Bulan	207,906,000	Kab. Rembang	PENDAPATAN ASLI DAERAH (PAD)		3. Penanganan kesehatan masyarakat melalui Home Care		12 Bulan	520,000,000	DINAS KESEHATAN
1 02 02 2.03	Penyelenggaraan Sistem Informasi Kesehatan secara Terintegrasi						570,000,000							1,000,000,000	
1 02 02 2.03 01	Pengelolaan Data dan Informasi Kesehatan	Jumlah Pengelolaan Data dan Informasi Kesehatan				12 Bulan	70,000,000	Kab. Rembang	PENDAPATAN ASLI DAERAH (PAD)		3. Penanganan kesehatan masyarakat melalui Home Care		12 Bulan	250,000,000	DINAS KESEHATAN
1 02 02 2.03 02	Pengelolaan Sistem Informasi Kesehatan	Jumlah Pengelolaan Sistem Informasi Kesehatan				1 Dinkes 17 Puskesmas	150,000,000	Kab. Rembang	PENDAPATAN ASLI DAERAH (PAD)		3. Penanganan kesehatan masyarakat melalui Home Care		1 Dinkes 17 Puskesmas	250,000,000	DINAS KESEHATAN

**Penetapan Rencana Kerja Pemerintah Daerah (RKPD)
Kabupaten Rembang
Tahun 2022**

Kode	Urusan/ Bidang Urusan/ Program/ Kegiatan/ Sub Kegiatan	Indikator Program/ Kegiatan/ Sub Kegiatan	Target Akhir Periode RPJMD	Realisasi Capaian RKPD Tahun 2020	Prakiraan Capaian Target RKPD Tahun 2021	Capaian Kinerja dan Kerangka Pendanaan						Kelompok Sasaran	Prakiraan Maju Rencana Tahun 2023		Perangkat Daerah Penanggung Jawab
						Target 2022	Pagu Indikatif	Lokasi	Sumber Dana	Prioritas			Target	Pagu Indikatif	
										Nasional	Daerah				
1 02 02 2.03 03	Pengadaan Alat/Perangkat Sistem Informasi Kesehatan dan Jaringan Internet	Jumlah Alat/Perangkat Sistem Informasi Kesehatan dan Jaringan Internet Jumlah Alat/Perangkat Sistem Informasi Kesehatan dan Jaringan Internet				1 Dinkes 17 Puskesmas	350,000,000	Kab. Rembang	PENDAPATAN ASLI DAERAH (PAD)		3. Penanganan kesehatan masyarakat melalui Home Care		1 Dinkes 17 Puskesmas	500,000,000	DINAS KESEHATAN
1 02 02 2.04	Penerbitan Izin Rumah Sakit Kelas C, D dan Fasilitas Pelayanan Kesehatan Tingkat Daerah Kabupaten/Kota						28,000,000							50,000,000	
1 02 02 2.04 01	Pengendalian dan Pengawasan serta Tindak Lanjut Pengawasan Perizinan Rumah Sakit Kelas C, D dan Fasilitas Pelayanan Kesehatan Lainnya	Pengendalian dan Pengawasan serta TinDAK Lanjut Pengawasan Perizinan Rumah Sakit Kelas C, D dan Fasilitas Pelayanan Kesehatan Lainnya Pengendalian dan Pengawasan serta TinDAK Lanjut Pengawasan Perizinan Rumah Sakit Kelas C, D dan Fasilitas Pelayanan Kesehatan Lainnya				2 RS 17 Puskesmas	28,000,000	Kab. Rembang	PENDAPATAN ASLI DAERAH (PAD)		3. Penanganan kesehatan masyarakat melalui Home Care		2 RS 17 Puskesmas	50,000,000	DINAS KESEHATAN
1 02 03	PROGRAM PENINGKATAN KAPASITAS SUMBER DAYA MANUSIA KESEHATAN						518,105,000							810,000,000	
1 02 03 2.01	Pemberian Izin Praktik Tenaga Kesehatan di Wilayah Kabupaten/Kota						422,455,000							510,000,000	
1 02 03 2.01 01	Pengendalian Perizinan Praktik Tenaga Kesehatan	Pengendalian Perizinan Praktik Tenaga Kesehatan				100 nakes	38,000,000	Kab. Rembang	PENDAPATAN ASLI DAERAH (PAD)		3. Penanganan kesehatan masyarakat melalui Home Care		100 nakes	60,000,000	DINAS KESEHATAN
1 02 03 2.01 02	Pembinaan dan Pengawasan Tenaga Kesehatan serta Tindak Lanjut Perizinan Praktik Tenaga Kesehatan	Pembinaan dan Pengawasan Tenaga Kesehatan serta TinDAK Lanjut Perizinan Praktik Tenaga Kesehatan				17 Puskesmas	384,455,000	Kab. Rembang	PENDAPATAN ASLI DAERAH (PAD)		3. Penanganan kesehatan masyarakat melalui Home Care		17 Puskesmas	450,000,000	DINAS KESEHATAN
1 02 03 2.02	Perencanaan Kebutuhan dan Pendayagunaan Sumberdaya Manusia Kesehatan untuk UKP dan UKM di Wilayah Kabupaten/Kota						95,650,000							300,000,000	

**Penetapan Rencana Kerja Pemerintah Daerah (RKPD)
Kabupaten Rembang
Tahun 2022**

Kode	Urusan/ Bidang Urusan/ Program/ Kegiatan/ Sub Kegiatan	Indikator Program/ Kegiatan/ Sub Kegiatan	Target Akhir Periode RPJMD	Realisasi Capaian RKPD Tahun 2020	Prakiraan Capaian Target RKPD Tahun 2021	Capaian Kinerja dan Kerangka Pendanaan						Kelompok Sasaran	Prakiraan Maju Rencana Tahun 2023		Perangkat Daerah Penanggung Jawab
						Target 2022	Pagu Indikatif	Lokasi	Sumber Dana	Prioritas			Target	Pagu Indikatif	
										Nasional	Daerah				
1 02 03 2.02 02	Pemenuhan Kebutuhan Sumber Daya Manusia Kesehatan sesuai Standar	Pemenuhan Kebutuhan Sumber Daya Manusia Kesehatan sesuai Standar				1 RS 17 Puskesmas	95,650,000	Kab. Rembang	PENDAPATAN ASLI DAERAH (PAD)		3. Penanganan kesehatan masyarakat melalui Home Care	1 RS 17 Puskesmas	300,000,000	DINAS KESEHATAN	
1 02 03 2.03	Pengembangan Mutu dan Peningkatan Kompetensi Teknis Sumber Daya Manusia Kesehatan Tingkat Daerah Kabupaten/Kota						0						0		
1 02 03 2.03 01	Pengembangan Mutu dan Peningkatan Kompetensi Teknis Sumber Daya Manusia Kesehatan Tingkat Daerah Kabupaten/Kota						0						0	DINAS KESEHATAN	
1 02 04	PROGRAM SEDIAAN FARMASI, ALAT KESEHATAN DAN MAKANAN MINUMAN						420,300,000						710,000,000		
1 02 04 2.01	Pemberian Izin Apotek, Toko Obat, Toko Alat Kesehatan dan Optikal, Usaha Mikro Obat Tradisional (UMOT)						27,400,000						50,000,000		
1 02 04 2.01 03	Fasilitasi Pemenuhan Komitmen Izin Apotek, Toko Obat, Toko Alat Kesehatan, dan Optikal, Usaha Mikro Obat Tradisional (UMOT)	Fasilitasi Pemenuhan Komitmen Izin Apotek, Toko Obat, Toko Alat Kesehatan, dan Optikal, Usaha Mikro Obat Tradisional (UMOT)				40 Sarana Kesehatan	27,400,000	Kab. Rembang	PENDAPATAN ASLI DAERAH (PAD)		3. Penanganan kesehatan masyarakat melalui Home Care	40 Sarana Kesehatan	50,000,000	DINAS KESEHATAN	
1 02 04 2.03	Penerbitan Sertifikat Produksi Pangan Industri Rumah Tangga dan Nomor P-IRT sebagai Izin Produksi, untuk Produk Makanan Minuman Tertentu yang dapat Diproduksi oleh Industri Rumah Tangga						26,500,000						50,000,000		

**Penetapan Rencana Kerja Pemerintah Daerah (RKPD)
Kabupaten Rembang
Tahun 2022**

Kode	Urusan/ Bidang Urusan/ Program/ Kegiatan/ Sub Kegiatan	Indikator Program/ Kegiatan/ Sub Kegiatan	Target Akhir Periode RPJMD	Realisasi Capaian RKPD Tahun 2020	Prakiraan Capaian Target RKPD Tahun 2021	Capaian Kinerja dan Kerangka Pendanaan						Kelompok Sasaran	Prakiraan Maju Rencana Tahun 2023		Perangkat Daerah Penanggung Jawab
						Target 2022	Pagu Indikatif	Lokasi	Sumber Dana	Prioritas			Target	Pagu Indikatif	
										Nasional	Daerah				
1 02 04 2.03 01	Pengendalian dan Pengawasan serta Tindak Lanjut Pengawasan Sertifikat Produksi Pangan Industri Rumah Tangga dan Nomor P-IRT sebagai Izin Produksi, untuk Produk Makanan Minuman Tertentu yang dapat Diproduksi oleh Industri Rumah Tangga	Pengendalian dan Pengawasan serta TinDAK Lanjut Pengawasan Sertifikat Produksi Pangan Industri Rumah Tangga dan Nomor P-IRT sebagai Izin Produksi, untuk Produk Makanan Minuman Tertentu yang dapat Diproduksi oleh Industri Rumah Tangga				40 P-IRT	26,500,000	Kab. Rembang	PENDAPATAN ASLI DAERAH (PAD)		3. Penanganan kesehatan masyarakat melalui Home Care	40 P-IRT	50,000,000	DINAS KESEHATAN	
1 02 04 2.04	Penerbitan Sertifikat Laik Higiene Sanitasi Tempat Pengelolaan Makanan (TPM) antara lain Jasa Boga, Rumah Makan/Restoran dan Depot Air Minum (DAM)						36,400,000						60,000,000		
1 02 04 2.04 01	Pengendalian dan Pengawasan serta Tindak Lanjut Pengawasan Penerbitan Sertifikat Laik Higiene Sanitasi Tempat Pengelolaan Makanan (TPM) antara lain Jasa Boga, Rumah Makan/Restoran dan Depot Air Minum (DAM)	Pengendalian dan Pengawasan serta TinDAK Lanjut Pengawasan Penerbitan Sertifikat Laik Higiene Sanitasi Tempat Pengelolaan Makanan (TPM) antara lain Jasa Boga, Rumah Makan/Restoran dan Depot Air Minum (DAM)				60 Sarana	36,400,000	Kab. Rembang	PENDAPATAN ASLI DAERAH (PAD)		3. Penanganan kesehatan masyarakat melalui Home Care	60 Sarana	60,000,000	DINAS KESEHATAN	
1 02 04 2.06	Pemeriksaan dan Tindak Lanjut Hasil Pemeriksaan Post Market pada Produk Produksi dan Produk Makanan Minuman Industri Rumah Tangga						330,000,000						550,000,000		
1 02 04 2.06 01	Pemeriksaan Post Market pada Produk Makanan-Minuman Industri Rumah Tangga yang Beredar dan Pengawasan serta Tindak Lanjut Pengawasan	Pemeriksaan Post Market pada Produk Makanan-Minuman Industri Rumah Tangga yang Beredar dan Pengawasan serta TinDAK Lanjut Pengawasan				14 Kecamatan	95,000,000	Kab. Rembang	PENDAPATAN ASLI DAERAH (PAD)		3. Penanganan kesehatan masyarakat melalui Home Care	14 Kecamatan	150,000,000	DINAS KESEHATAN	
1 02 04 2.06 02	Penyediaan dan Pengelolaan Data Tindak Lanjut Pengawasan Perizinan Industri Rumah Tangga	Jumlah Penyediaan dan Pengelolaan Data TinDAK Lanjut Pengawasan Perizinan Industri Rumah Tangga				14 Kecamatan	235,000,000	Kab. Rembang	PENDAPATAN ASLI DAERAH (PAD)		3. Penanganan kesehatan masyarakat melalui Home Care	14 Kecamatan	400,000,000	DINAS KESEHATAN	

**Penetapan Rencana Kerja Pemerintah Daerah (RKPD)
Kabupaten Rembang
Tahun 2022**

Kode	Urusan/ Bidang Urusan/ Program/ Kegiatan/ Sub Kegiatan	Indikator Program/ Kegiatan/ Sub Kegiatan	Target Akhir Periode RPJMD	Realisasi Capaian RKPD Tahun 2020	Prakiraan Capaian Target RKPD Tahun 2021	Capaian Kinerja dan Kerangka Pendanaan						Kelompok Sasaran	Prakiraan Maju Rencana Tahun 2023		Perangkat Daerah Penanggung Jawab
						Target 2022	Pagu Indikatif	Lokasi	Sumber Dana	Prioritas			Target	Pagu Indikatif	
										Nasional	Daerah				
1 02 05	PROGRAM PEMBERDAYAAN MASYARAKAT BIDANG KESEHATAN						1,244,655,000						1,300,000,000		
1 02 05 2.01	Advokasi, Pemberdayaan, Kemitraan, Peningkatan Peran serta Masyarakat dan Lintas Sektor Tingkat Daerah Kabupaten/Kota						226,650,000						300,000,000		
1 02 05 2.01 01	Peningkatan Upaya Promosi Kesehatan, Advokasi, Kemitraan dan Pemberdayaan Masyarakat	Peningkatan Upaya Promosi Kesehatan, Advokasi, Kemitraan dan Pemberdayaan Masyarakat				14 Kecamatan	226,650,000	Kab. Rembang	PENDAPATAN ASLI DAERAH (PAD)		3. Penanganan kesehatan masyarakat melalui Home Care	14 Kecamatan	300,000,000	DINAS KESEHATAN	
1 02 05 2.02	Pelaksanaan Sehat dalam rangka Promotif Preventif Tingkat Daerah Kabupaten/Kota						461,505,000						300,000,000		
1 02 05 2.02 01	Penyelenggaraan Promosi Kesehatan dan Gerakan Hidup Bersih dan Sehat	Jumlah Penyelenggaraan Promosi Kesehatan dan Gerakan Hidup Bersih dan Sehat				14 Kecamatan	461,505,000	Kab. Rembang	PENDAPATAN ASLI DAERAH (PAD)		3. Penanganan kesehatan masyarakat melalui Home Care	14 Kecamatan	300,000,000	DINAS KESEHATAN	
1 02 05 2.03	Pengembangan dan Pelaksanaan Upaya Kesehatan Bersumber Daya Masyarakat (UKBM) Tingkat Daerah Kabupaten/Kota						556,500,000						700,000,000		
1 02 05 2.03 01	Bimbingan Teknis dan Supervisi Pengembangan dan Pelaksanaan Upaya Kesehatan Bersumber Daya Masyarakat (UKBM)	Jumlah Bimbingan Teknis dan Supervisi Pengembangan dan Pelaksanaan Upaya Kesehatan Bersumber Daya Masyarakat (UKBM)				198 Peserta	556,500,000	Kab. Rembang	PENDAPATAN ASLI DAERAH (PAD)		3. Penanganan kesehatan masyarakat melalui Home Care	198 Peserta	700,000,000	DINAS KESEHATAN	
1	URUSAN PEMERINTAHAN WAJIB YANG BERKAITAN DENGAN PELAYANAN DASAR														
1 02	URUSAN PEMERINTAHAN BIDANG KESEHATAN						3,450,000,000						3,500,000,000		
1 02 01	PROGRAM PENUNJANG URUSAN PEMERINTAHAN DAERAH KABUPATEN/KOTA						3,450,000,000						3,500,000,000		
1 02 01 2.10	Peningkatan Pelayanan BLUD						3,450,000,000						3,500,000,000		

**Penetapan Rencana Kerja Pemerintah Daerah (RKPD)
Kabupaten Rembang
Tahun 2022**

Kode	Urusan/ Bidang Urusan/ Program/ Kegiatan/ Sub Kegiatan	Indikator Program/ Kegiatan/ Sub Kegiatan	Target Akhir Periode RPJMD	Realisasi Capaian RKPD Tahun 2020	Prakiraan Capaian Target RKPD Tahun 2021	Capaian Kinerja dan Kerangka Pendanaan						Kelompok Sasaran	Prakiraan Maju Rencana Tahun 2023		Perangkat Daerah Penanggung Jawab
						Target 2022	Pagu Indikatif	Lokasi	Sumber Dana	Prioritas			Target	Pagu Indikatif	
										Nasional	Daerah				
1 02 01 2.10 01	Pelayanan dan Penunjang Pelayanan BLUD	Terlaksananya Peningkatan PPK BLUD Puskesmas Sumber				12 Bulan	3,450,000,000	Kab. Rembang	Pendapatan dari BLUD		3. Penanganan kesehatan masyarakat melalui Home Care	12 Bulan	3,500,000,000	DINAS KESEHATAN	
1	URUSAN PEMERINTAHAN WAJIB YANG BERKAITAN DENGAN PELAYANAN DASAR														
1 02	URUSAN PEMERINTAHAN BIDANG KESEHATAN						2,210,900,000						2,300,000,000		
1 02 01	PROGRAM PENUNJANG URUSAN PEMERINTAHAN DAERAH KABUPATEN/KOTA														
1 02 01 2.10	Peningkatan Pelayanan BLUD						2,210,900,000						2,300,000,000		
1 02 01 2.10 01	Pelayanan dan Penunjang Pelayanan BLUD	Terlaksananya Peningkatan PPK-BLUD Puskesmas Sarang 2				12 Bulan	2,210,900,000	Kab. Rembang	Pendapatan dari BLUD		3. Penanganan kesehatan masyarakat melalui Home Care	12 Bulan	2,300,000,000	DINAS KESEHATAN	
1	URUSAN PEMERINTAHAN WAJIB YANG BERKAITAN DENGAN PELAYANAN DASAR														
1 02	URUSAN PEMERINTAHAN BIDANG KESEHATAN						4,305,818,000						4,400,000,000		
1 02 01	PROGRAM PENUNJANG URUSAN PEMERINTAHAN DAERAH KABUPATEN/KOTA														
1 02 01 2.10	Peningkatan Pelayanan BLUD						4,305,818,000						4,400,000,000		
1 02 01 2.10 01	Pelayanan dan Penunjang Pelayanan BLUD	Terlaksananya Peningkatan PPK-BLUD Puskesmas Sarang 1				12 Bulan	4,305,818,000	Kab. Rembang	Pendapatan dari BLUD		3. Penanganan kesehatan masyarakat melalui Home Care	12 Bulan	4,400,000,000	DINAS KESEHATAN	
1	URUSAN PEMERINTAHAN WAJIB YANG BERKAITAN DENGAN PELAYANAN DASAR														
1 02	URUSAN PEMERINTAHAN BIDANG KESEHATAN						2,422,275,000						2,522,000,000		
1 02 01	PROGRAM PENUNJANG URUSAN PEMERINTAHAN DAERAH KABUPATEN/KOTA														
1 02 01 2.10	Peningkatan Pelayanan BLUD						2,422,275,000						2,522,000,000		
1 02 01 2.10 01	Pelayanan dan Penunjang Pelayanan BLUD	Terlaksananya Peningkatan PPK-BLUD Puskesmas Pancur				12 Bulan	2,422,275,000	Kab. Rembang	Pendapatan dari BLUD		3. Penanganan kesehatan masyarakat melalui Home Care	12 Bulan	2,522,000,000	DINAS KESEHATAN	
1	URUSAN PEMERINTAHAN WAJIB YANG BERKAITAN DENGAN PELAYANAN DASAR														
1 02	URUSAN PEMERINTAHAN BIDANG KESEHATAN						1,730,000,000						1,800,000,000		

**Penetapan Rencana Kerja Pemerintah Daerah (RKPD)
Kabupaten Rembang
Tahun 2022**

Kode	Urusan/ Bidang Urusan/ Program/ Kegiatan/ Sub Kegiatan	Indikator Program/ Kegiatan/ Sub Kegiatan	Target Akhir Periode RPJMD	Realisasi Capaian RKPD Tahun 2020	Prakiraan Capaian Target RKPD Tahun 2021	Capaian Kinerja dan Kerangka Pendanaan						Kelompok Sasaran	Prakiraan Maju Rencana Tahun 2023		Perangkat Daerah Penanggung Jawab
						Target 2022	Pagu Indikatif	Lokasi	Sumber Dana	Prioritas			Target	Pagu Indikatif	
										Nasional	Daerah				
1 02 01	PROGRAM PENUNJANG URUSAN PEMERINTAHAN DAERAH KABUPATEN/KOTA						1,730,000,000						1,800,000,000		
1 02 01	Peningkatan Pelayanan BLUD						1,730,000,000						1,800,000,000		
1 02 01	Pelayanan dan Penunjang Pelayanan BLUD						1,730,000,000		Pendapatan dari BLUD		3. Penanganan kesehatan masyarakat melalui Home Care		1,800,000,000	DINAS KESEHATAN	
1	URUSAN PEMERINTAHAN WAJIB YANG BERKAITAN DENGAN PELAYANAN DASAR														
1 02	URUSAN PEMERINTAHAN BIDANG KESEHATAN						4,000,000,000						4,100,000,000		
1 02 01	PROGRAM PENUNJANG URUSAN PEMERINTAHAN DAERAH KABUPATEN/KOTA						4,000,000,000						4,100,000,000		
1 02 01	Peningkatan Pelayanan BLUD						4,000,000,000						4,100,000,000		
1 02 01	Pelayanan dan Penunjang Pelayanan BLUD	Terlaksananya Peningkatan PPK-BLUD Puskesmas Lasem				12 Bulan	4,000,000,000	Kab. Rembang	Pendapatan dari BLUD		3. Penanganan kesehatan masyarakat melalui Home Care	12 Bulan	4,100,000,000	DINAS KESEHATAN	
1	URUSAN PEMERINTAHAN WAJIB YANG BERKAITAN DENGAN PELAYANAN DASAR														
1 02	URUSAN PEMERINTAHAN BIDANG KESEHATAN						4,400,000,000						4,500,000,000		
1 02 01	PROGRAM PENUNJANG URUSAN PEMERINTAHAN DAERAH KABUPATEN/KOTA						4,400,000,000						4,500,000,000		
1 02 01	Peningkatan Pelayanan BLUD						4,400,000,000						4,500,000,000		
1 02 01	Pelayanan dan Penunjang Pelayanan BLUD	Terlaksananya Peningkatan PPK-BLUD Puskesmas Sedan				12 Bulan	4,400,000,000	Kab. Rembang	Pendapatan dari BLUD		3. Penanganan kesehatan masyarakat melalui Home Care	12 Bulan	4,500,000,000	DINAS KESEHATAN	
1	URUSAN PEMERINTAHAN WAJIB YANG BERKAITAN DENGAN PELAYANAN DASAR														
1 02	URUSAN PEMERINTAHAN BIDANG KESEHATAN						3,100,000,000						3,200,000,000		
1 02 01	PROGRAM PENUNJANG URUSAN PEMERINTAHAN DAERAH KABUPATEN/KOTA						3,100,000,000						3,200,000,000		
1 02 01	Peningkatan Pelayanan BLUD						3,100,000,000						3,200,000,000		

**Penetapan Rencana Kerja Pemerintah Daerah (RKPD)
Kabupaten Rembang
Tahun 2022**

Kode	Urusan/ Bidang Urusan/ Program/ Kegiatan/ Sub Kegiatan	Indikator Program/ Kegiatan/ Sub Kegiatan	Target Akhir Periode RPJMD	Realisasi Capaian RKPD Tahun 2020	Prakiraan Capaian Target RKPD Tahun 2021	Capaian Kinerja dan Kerangka Pendanaan						Kelompok Sasaran	Prakiraan Maju Rencana Tahun 2023		Perangkat Daerah Penanggung Jawab
						Target 2022	Pagu Indikatif	Lokasi	Sumber Dana	Prioritas			Target	Pagu Indikatif	
										Nasional	Daerah				
1 02 01 2.10 01	Pelayanan dan Penunjang Pelayanan BLUD	Terlaksananya Peningkatan PPK BLUD Puskesmas Sulang				12 Bulan	3,100,000,000	Kab. Rembang	Pendapatan dari BLUD		3. Penanganan kesehatan masyarakat melalui Home Care	12 Bulan	3,200,000,000	DINAS KESEHATAN	
1	URUSAN PEMERINTAHAN WAJIB YANG BERKAITAN DENGAN PELAYANAN DASAR														
1 02	URUSAN PEMERINTAHAN BIDANG KESEHATAN							2,937,492,000						3,000,000,000	
1 02 01	PROGRAM PENUNJANG URUSAN PEMERINTAHAN DAERAH KABUPATEN/KOTA						2,937,492,000							3,000,000,000	
1 02 01 2.10	Peningkatan Pelayanan BLUD						2,937,492,000							3,000,000,000	
1 02 01 2.10 01	Pelayanan dan Penunjang Pelayanan BLUD	Terlaksananya Peningkatan PPK-BLUD Puskesmas Sluke				12 Bulan	2,937,492,000	Kab. Rembang	Pendapatan dari BLUD		3. Penanganan kesehatan masyarakat melalui Home Care	12 Bulan	3,000,000,000	DINAS KESEHATAN	
1	URUSAN PEMERINTAHAN WAJIB YANG BERKAITAN DENGAN PELAYANAN DASAR														
1 02	URUSAN PEMERINTAHAN BIDANG KESEHATAN							1,675,000,000						1,775,000,000	
1 02 01	PROGRAM PENUNJANG URUSAN PEMERINTAHAN DAERAH KABUPATEN/KOTA						1,675,000,000							1,775,000,000	
1 02 01 2.10	Peningkatan Pelayanan BLUD						1,675,000,000							1,775,000,000	
1 02 01 2.10 01	Pelayanan dan Penunjang Pelayanan BLUD	Terlaksananya Peningkatan PPK-BLUD Puskesmas Gunem				12 Bulan	1,675,000,000	Kab. Rembang	Pendapatan dari BLUD		3. Penanganan kesehatan masyarakat melalui Home Care	12 Bulan	1,775,000,000	DINAS KESEHATAN	
1	URUSAN PEMERINTAHAN WAJIB YANG BERKAITAN DENGAN PELAYANAN DASAR														
1 02	URUSAN PEMERINTAHAN BIDANG KESEHATAN							5,000,000,000						5,100,000,000	
1 02 01	PROGRAM PENUNJANG URUSAN PEMERINTAHAN DAERAH KABUPATEN/KOTA						5,000,000,000							5,100,000,000	
1 02 01 2.10	Peningkatan Pelayanan BLUD						5,000,000,000							5,100,000,000	
1 02 01 2.10 01	Pelayanan dan Penunjang Pelayanan BLUD	Terlaksananya Peningkatan PPK BLUD Puskesmas Pamotan				12 Bulan	5,000,000,000	Kab. Rembang	Pendapatan dari BLUD		3. Penanganan kesehatan masyarakat melalui Home Care	12 Bulan	5,100,000,000	DINAS KESEHATAN	
1	URUSAN PEMERINTAHAN WAJIB YANG BERKAITAN DENGAN PELAYANAN DASAR														
1 02	URUSAN PEMERINTAHAN BIDANG KESEHATAN							2,308,650,000						2,408,650,000	

**Penetapan Rencana Kerja Pemerintah Daerah (RKPD)
Kabupaten Rembang
Tahun 2022**

Kode	Urusan/ Bidang Urusan/ Program/ Kegiatan/ Sub Kegiatan	Indikator Program/ Kegiatan/ Sub Kegiatan	Target Akhir Periode RPJMD	Realisasi Capaian RKPD Tahun 2020	Prakiraan Capaian Target RKPD Tahun 2021	Capaian Kinerja dan Kerangka Pendanaan						Kelompok Sasaran	Prakiraan Maju Rencana Tahun 2023		Perangkat Daerah Penanggung Jawab
						Target 2022	Pagu Indikatif	Lokasi	Sumber Dana	Prioritas			Target	Pagu Indikatif	
										Nasional	Daerah				
1 02 01	PROGRAM PENUNJANG URUSAN PEMERINTAHAN DAERAH KABUPATEN/KOTA						2,308,650,000						2,408,650,000		
1 02 01	Peningkatan Pelayanan BLUD						2,308,650,000						2,408,650,000		
1 02 01	Pelayanan dan Penunjang Pelayanan BLUD	Terlaksananya peningkatan PPK-BLUD Puskesmas Rembang 1				12 bulan	2,308,650,000	Kab. Rembang	Pendapatan dari BLUD		3. Penanganan kesehatan masyarakat melalui Home Care	12 bulan	2,408,650,000	DINAS KESEHATAN	
1	URUSAN PEMERINTAHAN WAJIB YANG BERKAITAN DENGAN PELAYANAN DASAR														
1 02	URUSAN PEMERINTAHAN BIDANG KESEHATAN						2,266,492,000						2,366,492,000		
1 02 01	PROGRAM PENUNJANG URUSAN PEMERINTAHAN DAERAH KABUPATEN/KOTA						2,266,492,000						2,366,492,000		
1 02 01	Peningkatan Pelayanan BLUD						2,266,492,000						2,366,492,000		
1 02 01	Pelayanan dan Penunjang Pelayanan BLUD	Terlaksananya Peningkatan PPK-BLUD Puskesmas Kaliiori				12 Bulan	2,266,492,000	Kab. Rembang	Pendapatan dari BLUD		3. Penanganan kesehatan masyarakat melalui Home Care	12 Bulan	2,366,492,000	DINAS KESEHATAN	
1	URUSAN PEMERINTAHAN WAJIB YANG BERKAITAN DENGAN PELAYANAN DASAR														
1 02	URUSAN PEMERINTAHAN BIDANG KESEHATAN						2,415,000,000						2,500,000,000		
1 02 01	PROGRAM PENUNJANG URUSAN PEMERINTAHAN DAERAH KABUPATEN/KOTA						2,415,000,000						2,500,000,000		
1 02 01	Peningkatan Pelayanan BLUD						2,415,000,000						2,500,000,000		
1 02 01	Pelayanan dan Penunjang Pelayanan BLUD	Terlaksananya Peningkatan PPK-BLUD Puskesmas Sale				12 Bulan	2,415,000,000	Kab. Rembang	Pendapatan dari BLUD		3. Penanganan kesehatan masyarakat melalui Home Care	12 Bulan	2,500,000,000	DINAS KESEHATAN	
1	URUSAN PEMERINTAHAN WAJIB YANG BERKAITAN DENGAN PELAYANAN DASAR														
1 02	URUSAN PEMERINTAHAN BIDANG KESEHATAN						2,600,000,000						2,700,000,000		
1 02 01	PROGRAM PENUNJANG URUSAN PEMERINTAHAN DAERAH KABUPATEN/KOTA						2,600,000,000						2,700,000,000		
1 02 01	Peningkatan Pelayanan BLUD						2,600,000,000						2,700,000,000		

**Penetapan Rencana Kerja Pemerintah Daerah (RKPD)
Kabupaten Rembang
Tahun 2022**

Kode	Urusan/ Bidang Urusan/ Program/ Kegiatan/ Sub Kegiatan	Indikator Program/ Kegiatan/ Sub Kegiatan	Target Akhir Periode RPJMD	Realisasi Capaian RKPD Tahun 2020	Prakiraan Capaian Target RKPD Tahun 2021	Capaian Kinerja dan Kerangka Pendanaan						Kelompok Sasaran	Prakiraan Maju Rencana Tahun 2023		Perangkat Daerah Penanggung Jawab
						Target 2022	Pagu Indikatif	Lokasi	Sumber Dana	Prioritas			Target	Pagu Indikatif	
										Nasional	Daerah				
1 02 01 2.10 01	Pelayanan dan Penunjang Pelayanan BLUD	Terlaksananya peningkatan PPK-BLUD Puskesmas Rembang 2				12 Bulan	2,600,000,000	Kab. Rembang	Pendapatan dari BLUD		3. Penanganan kesehatan masyarakat melalui Home Care		12 Bulan	2,700,000,000	DINAS KESEHATAN
1	URUSAN PEMERINTAHAN WAJIB YANG BERKAITAN DENGAN PELAYANAN DASAR														
1 02	URUSAN PEMERINTAHAN BIDANG KESEHATAN							2,750,000,000						2,850,000,000	
1 02 01	PROGRAM PENUNJANG URUSAN PEMERINTAHAN DAERAH KABUPATEN/KOTA						2,750,000,000							2,850,000,000	
1 02 01 2.10	Peningkatan Pelayanan BLUD						2,750,000,000							2,850,000,000	
1 02 01 2.10 01	Pelayanan dan Penunjang Pelayanan BLUD	Terlaksananya Peningkatan PPK-BLUD Puskesmas Kragan 1				12 Bulan	2,750,000,000	Kab. Rembang	Pendapatan dari BLUD		3. Penanganan kesehatan masyarakat melalui Home Care		12 Bulan	2,850,000,000	DINAS KESEHATAN
1	URUSAN PEMERINTAHAN WAJIB YANG BERKAITAN DENGAN PELAYANAN DASAR														
1 02	URUSAN PEMERINTAHAN BIDANG KESEHATAN							4,500,000,000						4,600,000,000	
1 02 01	PROGRAM PENUNJANG URUSAN PEMERINTAHAN DAERAH KABUPATEN/KOTA						4,500,000,000							4,600,000,000	
1 02 01 2.10	Peningkatan Pelayanan BLUD						4,500,000,000							4,600,000,000	
1 02 01 2.10 01	Pelayanan dan Penunjang Pelayanan BLUD	Terlaksananya Peningkatan PPK-BLUD Puskesmas Kragan 2				12 Bulan	4,500,000,000	Kab. Rembang	Pendapatan dari BLUD		3. Penanganan kesehatan masyarakat melalui Home Care		12 Bulan	4,600,000,000	DINAS KESEHATAN
TOTAL								188,282,133,817						240,483,642,000	

3.

RSUD. dr. R. SOETRASNO

**Penetapan Rencana Kerja Pemerintah Daerah (RKPD)
Kabupaten Rembang
Tahun 2022**

Kode	Urusan/ Bidang Urusan/ Program/ Kegiatan/ Sub Kegiatan	Indikator Program/ Kegiatan/ Sub Kegiatan	Target Akhir Periode RPJMD	Realisasi Capaian RKPD Tahun 2020	Prakiraan Capaian Target RKPD Tahun 2021	Capaian Kinerja dan Kerangka Pendanaan						Kelompok Sasaran	Prakiraan Maju Rencana Tahun 2023		Perangkat Daerah Penanggung Jawab
						Target 2022	Pagu Indikatif	Lokasi	Sumber Dana	Prioritas			Target	Pagu Indikatif	
										Nasional	Daerah				
1	URUSAN PEMERINTAHAN WAJIB YANG BERKAITAN DENGAN PELAYANAN DASAR														
1	02						187,016,079,861							213,500,000,000	
1	02	01					30,007,079,861							30,500,000,000	
1	02	01	2.02				30,007,079,861							30,500,000,000	
1	02	01	2.02	01	Penyediaan Gaji dan Tunjangan ASN	capaian pembayaran gaji100	100 persen	30,007,079,861	Kab. Rembang	Dana Transfer Umum- Dana Alokasi Umum		3. Penanganan kesehatan masyarakat melalui Home Care	100 persen	30,500,000,000	RSUD dr. R. SOETRASNO
1	02	02					157,009,000,000							183,000,000,000	
1	02	02	2.01				17,009,000,000							23,000,000,000	
1	02	02	2.01	08	Rehabilitasi dan Pemeliharaan Rumah Sakit	capaian rehab IRJ	100 persen	2,000,000,000		DAK Fisik-Bidang Kesehatan dan KB-Reguler-Pelayanan Kesehatan Rujukan		3. Penanganan kesehatan masyarakat melalui Home Care	100 persen	3,000,000,000	RSUD dr. R. SOETRASNO
1	02	02	2.01	14	Pengadaan Alat Kesehatan/Alat Penunjang Medik Fasilitas Pelayanan Kesehatan	capaian pengadaan alkes	100 persen	15,009,000,000	Kab. Rembang	DAK Fisik-Bidang Kesehatan dan KB-Reguler-Pelayanan Kesehatan Rujukan		3. Penanganan kesehatan masyarakat melalui Home Care	100 persen	20,000,000,000	RSUD dr. R. SOETRASNO
1	02	02	2.02				140,000,000,000							160,000,000,000	
1	02	02	2.02	32	Operasional Pelayanan Rumah Sakit	capaian program dan kegiatan	100 persen	140,000,000,000	Kab. Rembang	Pendapatan dari BLUD		3. Penanganan kesehatan masyarakat melalui Home Care	100 persen	160,000,000,000	RSUD dr. R. SOETRASNO
TOTAL								187,016,079,861						213,500,000,000	

4.

D P U T A R U

**Penetapan Rencana Kerja Pemerintah Daerah (RKPD)
Kabupaten Rembang
Tahun 2022**

Kode	Urusan/ Bidang Urusan/ Program/ Kegiatan/ Sub Kegiatan	Indikator Program/ Kegiatan/ Sub Kegiatan	Target Akhir Periode RPJMD	Realisasi Capaian RKPD Tahun 2020	Prakiraan Capaian Target RKPD Tahun 2021	Capaian Kinerja dan Kerangka Pendanaan						Kelompok Sasaran	Prakiraan Maju Rencana Tahun 2023		Perangkat Daerah Penanggung Jawab
						Target 2022	Pagu Indikatif	Lokasi	Sumber Dana	Prioritas			Target	Pagu Indikatif	
										Nasional	Daerah				
1	URUSAN PEMERINTAHAN WAJIB YANG BERKAITAN DENGAN PELAYANAN DASAR														
1 03	URUSAN PEMERINTAHAN BIDANG PEKERJAAN UMUM DAN PENATAAN RUANG											394,705,282,000		341,586,282,000	
1 03 01	PROGRAM PENUNJANG URUSAN PEMERINTAHAN DAERAH KABUPATEN/KOTA						13,808,680,000						14,174,680,000		
1 03 01	Perencanaan, Penganggaran, dan Evaluasi Kinerja Perangkat Daerah						70,000,000						70,000,000		
1 03 01	2.01	01	Penyusunan Dokumen Perencanaan Perangkat Daerah	tersusunnya dokumen perencanaan perangkat daerah			2 dokumen	30,000,000	Kab. Rembang	Dana Transfer Umum- Dana Alokasi Umum		9. Peningkatan infrastruktur dan pembuatan ruang terbuka hijau (RTH) di setiap Kecamatan	2 dokumen	30,000,000	DINAS PEKERJAAN UMUM DAN PENATAAN RUANG
1 03 01	2.01	02	Koordinasi dan Penyusunan Dokumen RKA-SKPD					10,000,000		Dana Transfer Umum- Dana Alokasi Umum		1. Digitalisasi birokrasi dan Rembang Smart City (Pelayanan masyarakat berbasis IT sampai ke desa)		10,000,000	DINAS PEKERJAAN UMUM DAN PENATAAN RUANG
1 03 01	2.01	04	Koordinasi dan Penyusunan DPA-SKPD	tersusunnya dokumen DPA OPD			2 dokumen	10,000,000	Kab. Rembang	Dana Transfer Umum - Dana Alokasi Umum		9. Peningkatan infrastruktur dan pembuatan ruang terbuka hijau (RTH) di setiap Kecamatan	2 dokumen	10,000,000	DINAS PEKERJAAN UMUM DAN PENATAAN RUANG
1 03 01	2.01	06	Koordinasi dan Penyusunan Laporan Capaian Kinerja dan Ikhtisar Realisasi Kinerja SKPD	tersusunnya dokumen LKjIP OPD			1 dokumen	6,000,000	Kab. Rembang	Dana Transfer Umum - Dana Alokasi Umum		9. Peningkatan infrastruktur dan pembuatan ruang terbuka hijau (RTH) di setiap Kecamatan	1 dokumen	6,000,000	DINAS PEKERJAAN UMUM DAN PENATAAN RUANG
1 03 01	2.01	07	Evaluasi Kinerja Perangkat Daerah	jumlah dokumen			1 dokumen	14,000,000		Dana Transfer Umum- Dana Alokasi Umum		1. Digitalisasi birokrasi dan Rembang Smart City (Pelayanan masyarakat berbasis IT sampai ke desa)	1 dokumen	14,000,000	DINAS PEKERJAAN UMUM DAN PENATAAN RUANG
1 03 01	2.02	Administrasi Keuangan Perangkat Daerah					8,911,000,000						8,911,000,000		
1 03 01	2.02	01	Penyediaan Gaji dan Tunjangan ASN	tersedianya gaji dan tunjangan ASN			1 tahun	8,405,000,000	Semua Kab/Kota	Dana Transfer Umum- Dana Alokasi Umum		9. Peningkatan infrastruktur dan pembuatan ruang terbuka hijau (RTH) di setiap Kecamatan	1 tahun	8,405,000,000	DINAS PEKERJAAN UMUM DAN PENATAAN RUANG

**Penetapan Rencana Kerja Pemerintah Daerah (RKPD)
Kabupaten Rembang
Tahun 2022**

Kode	Urusan/ Bidang Urusan/ Program/ Kegiatan/ Sub Kegiatan	Indikator Program/ Kegiatan/ Sub Kegiatan	Target Akhir Periode RPJMD	Realisasi Capaian RKPD Tahun 2020	Prakiraan Capaian Target RKPD Tahun 2021	Capaian Kinerja dan Kerangka Pendanaan						Kelompok Sasaran	Prakiraan Maju Rencana Tahun 2023		Perangkat Daerah Penanggung Jawab
						Target 2022	Pagu Indikatif	Lokasi	Sumber Dana	Prioritas			Target	Pagu Indikatif	
										Nasional	Daerah				
1 03 01 2.02 03	Pelaksanaan Penatausahaan dan Pengujian/Verifikasi Keuangan SKPD	terlaksananya penatausahaan dan pengujian/ verifikasi keuangan SKPD				1 tahun	500,000,000	Semua Kab/Kota	Dana Transfer Umum- Dana Alokasi Umum		9. Peningkatan infrastruktur dan pembuatan ruang terbuka hijau (RTH) di setiap Kecamatan	1 tahun	500,000,000	DINAS PEKERJAAN UMUM DAN PENATAAN RUANG	
1 03 01 2.02 05	Koordinasi dan Penyusunan Laporan Keuangan Akhir Tahun SKPD	Tersusunnya laporan keuangan perangkat daerah				1 dokumen	6,000,000	Semua Kab/Kota	Dana Transfer Umum- Dana Alokasi Umum		9. Peningkatan infrastruktur dan pembuatan ruang terbuka hijau (RTH) di setiap Kecamatan	1 dokumen	6,000,000	DINAS PEKERJAAN UMUM DAN PENATAAN RUANG	
1 03 01 2.03	Administrasi Barang Milik Daerah pada Perangkat Daerah						10,000,000						10,000,000		
1 03 01 2.03 06	Penatausahaan Barang Milik Daerah pada SKPD	terlaksananya penatausahaan barang milik daerah pada SKPD				1 dokumen	10,000,000	Semua Kab/Kota	Dana Transfer Umum - Dana Alokasi Umum		9. Peningkatan infrastruktur dan pembuatan ruang terbuka hijau (RTH) di setiap Kecamatan	1 dokumen	10,000,000	DINAS PEKERJAAN UMUM DAN PENATAAN RUANG	
1 03 01 2.05	Administrasi Kepegawaian Perangkat Daerah						464,000,000						464,000,000		
1 03 01 2.05 09	Pendidikan dan Pelatihan Pegawai Berdasarkan Tugas dan Fungsi						464,000,000		Dana Transfer Umum- Dana Alokasi Umum		1. Digitalisasi birokrasi dan Rembang Smart City (Pelayanan masyarakat berbasis IT sampai ke desa)		464,000,000	DINAS PEKERJAAN UMUM DAN PENATAAN RUANG	
1 03 01 2.06	Administrasi Umum Perangkat Daerah						366,000,000						376,000,000		
1 03 01 2.06 01	Penyediaan Komponen Instalasi Listrik/Penerangan Bangunan Kantor	tersedianya komponen dan peralatan listrik				1 paket	10,000,000	Semua Kab/Kota	Dana Transfer Umum- Dana Alokasi Umum		9. Peningkatan infrastruktur dan pembuatan ruang terbuka hijau (RTH) di setiap Kecamatan	1 paket	10,000,000	DINAS PEKERJAAN UMUM DAN PENATAAN RUANG	
1 03 01 2.06 02	Penyediaan Peralatan dan Perlengkapan Kantor	tersedianya peralatan dan perlengkapan kantor				1 tahun	20,000,000	Semua Kab/Kota	Dana Transfer Umum- Dana Alokasi Umum		9. Peningkatan infrastruktur dan pembuatan ruang terbuka hijau (RTH) di setiap Kecamatan	1 tahun	20,000,000	DINAS PEKERJAAN UMUM DAN PENATAAN RUANG	
1 03 01 2.06 03	Penyediaan Peralatan Rumah Tangga	tersedianya peralatan rumah tangga				1 tahun	15,000,000	Semua Kab/Kota	Dana Transfer Umum- Dana Alokasi Umum		9. Peningkatan infrastruktur dan pembuatan ruang terbuka hijau (RTH) di setiap Kecamatan	1 tahun	15,000,000	DINAS PEKERJAAN UMUM DAN PENATAAN RUANG	
1 03 01 2.06 04	Penyediaan Bahan Logistik Kantor	tersedianya bahan logistik kantor				1 tahun	75,000,000	Semua Kab/Kota	Dana Transfer Umum- Dana Alokasi Umum		9. Peningkatan infrastruktur dan pembuatan ruang terbuka hijau (RTH) di setiap Kecamatan	1 tahun	75,000,000	DINAS PEKERJAAN UMUM DAN PENATAAN RUANG	

**Penetapan Rencana Kerja Pemerintah Daerah (RKPD)
Kabupaten Rembang
Tahun 2022**

Kode	Urusan/ Bidang Urusan/ Program/ Kegiatan/ Sub Kegiatan	Indikator Program/ Kegiatan/ Sub Kegiatan	Target Akhir Periode RPJMD	Realisasi Capaian RKPD Tahun 2020	Prakiraan Capaian Target RKPD Tahun 2021	Capaian Kinerja dan Kerangka Pendanaan						Kelompok Sasaran	Prakiraan Maju Rencana Tahun 2023		Perangkat Daerah Penanggung Jawab
						Target 2022	Pagu Indikatif	Lokasi	Sumber Dana	Prioritas			Target	Pagu Indikatif	
										Nasional	Daerah				
1 03 01 2.06 05	Penyediaan Barang Cetak dan Penggandaan	tersedianya barang cetakan dan penggandaan				1 tahun	40,000,000	Semua Kab/Kota	Dana Transfer Umum- Dana Alokasi Umum		9. Peningkatan infrastruktur dan pembuatan ruang terbuka hijau (RTH) di setiap Kecamatan	1 tahun	40,000,000	DINAS PEKERJAAN UMUM DAN PENATAAN RUANG	
1 03 01 2.06 06	Penyediaan Bahan Bacaan dan Peraturan Perundang-undangan	tersedianya bahan bacaan				1 tahun	6,000,000	Semua Kab/Kota	Dana Transfer Umum- Dana Alokasi Umum		9. Peningkatan infrastruktur dan pembuatan ruang terbuka hijau (RTH) di setiap Kecamatan	1 tahun	6,000,000	DINAS PEKERJAAN UMUM DAN PENATAAN RUANG	
1 03 01 2.06 07	Penyediaan Bahan/Material	tersedianya bahan material				1 tahun	50,000,000	Semua Kab/Kota	Dana Transfer Umum- Dana Alokasi Umum		9. Peningkatan infrastruktur dan pembuatan ruang terbuka hijau (RTH) di setiap Kecamatan	1 tahun	60,000,000	DINAS PEKERJAAN UMUM DAN PENATAAN RUANG	
1 03 01 2.06 09	Penyelenggaraan Rapat Koordinasi dan Konsultasi SKPD	terlaksananya penyelenggaraan rapat koordinasi dan konsultasi SKPD				1 tahun	150,000,000	Semua Kab/Kota	Dana Transfer Umum- Dana Alokasi Umum		9. Peningkatan infrastruktur dan pembuatan ruang terbuka hijau (RTH) di setiap Kecamatan	1 tahun	150,000,000	DINAS PEKERJAAN UMUM DAN PENATAAN RUANG	
1 03 01 2.07	Pengadaan Barang Milik Daerah Penunjang Urusan Pemerintahan Daerah						524,000,000						880,000,000		
1 03 01 2.07 01	Pengadaan Kendaraan Perorangan Dinas atau Kendaraan Dinas Jabatan	tersedianya kendaraan dinas / operasional				1 paket	524,000,000	Semua Kab/Kota	Dana Transfer Umum- Dana Alokasi Umum		9. Peningkatan infrastruktur dan pembuatan ruang terbuka hijau (RTH) di setiap Kecamatan	1 paket	880,000,000	DINAS PEKERJAAN UMUM DAN PENATAAN RUANG	
1 03 01 2.08	Penyediaan Jasa Penunjang Urusan Pemerintahan Daerah						2,413,680,000						2,413,680,000		
1 03 01 2.08 01	Penyediaan Jasa Surat Menyurat	tercukupinya penyediaan jasa surat menyurat				1 tahun	3,000,000	Semua Kab/Kota	Dana Transfer Umum- Dana Alokasi Umum		9. Peningkatan infrastruktur dan pembuatan ruang terbuka hijau (RTH) di setiap Kecamatan	1 tahun	3,000,000	DINAS PEKERJAAN UMUM DAN PENATAAN RUANG	
1 03 01 2.08 02	Penyediaan Jasa Komunikasi, Sumber Daya Air dan Listrik	tercukupinya penyediaan jasa komunikasi, sumber daya air dan listrik				1 tahun	150,000,000	Semua Kab/Kota	Dana Transfer Umum- Dana Alokasi Umum		9. Peningkatan infrastruktur dan pembuatan ruang terbuka hijau (RTH) di setiap Kecamatan	1 tahun	150,000,000	DINAS PEKERJAAN UMUM DAN PENATAAN RUANG	
1 03 01 2.08 03	Penyediaan Jasa Peralatan dan Perlengkapan Kantor	tersedianya jasa servis peralatan dan perlengkapan kantor				1 tahun	15,000,000	Semua Kab/Kota	Dana Transfer Umum - Dana Alokasi Umum		9. Peningkatan infrastruktur dan pembuatan ruang terbuka hijau (RTH) di setiap Kecamatan	1 tahun	15,000,000	DINAS PEKERJAAN UMUM DAN PENATAAN RUANG	

**Penetapan Rencana Kerja Pemerintah Daerah (RKPD)
Kabupaten Rembang
Tahun 2022**

Kode	Urusan/ Bidang Urusan/ Program/ Kegiatan/ Sub Kegiatan	Indikator Program/ Kegiatan/ Sub Kegiatan	Target Akhir Periode RPJMD	Realisasi Capaian RKPD Tahun 2020	Prakiraan Capaian Target RKPD Tahun 2021	Capaian Kinerja dan Kerangka Pendanaan						Kelompok Sasaran	Prakiraan Maju Rencana Tahun 2023		Perangkat Daerah Penanggung Jawab
						Target 2022	Pagu Indikatif	Lokasi	Sumber Dana	Prioritas			Target	Pagu Indikatif	
										Nasional	Daerah				
1 03 01 2.08 04	Penyediaan Jasa Pelayanan Umum Kantor	tersedianya honor tenaga kontrak dan THL				1 tahun	2,245,680,000	Semua Kab/Kota	Dana Transfer Umum-Dana Alokasi Umum		9. Peningkatan infrastruktur dan pembuatan ruang terbuka hijau (RTH) di setiap Kecamatan	1 tahun	2,245,680,000	DINAS PEKERJAAN UMUM DAN PENATAAN RUANG	
1 03 01 2.09	Pemeliharaan Barang Milik Daerah Penunjang Urusan Pemerintahan Daerah						1,050,000,000						1,050,000,000		
1 03 01 2.09 01	Penyediaan Jasa Pemeliharaan, Biaya Pemeliharaan dan Pajak Kendaraan Perorangan Dinas atau Kendaraan Dinas Jabatan	tercukupinya penyediaan jasa pemeliharaan dan biaya pajak kendaraan dinas				1 tahun	200,000,000	Semua Kab/Kota	Dana Transfer Umum-Dana Alokasi Umum		9. Peningkatan infrastruktur dan pembuatan ruang terbuka hijau (RTH) di setiap Kecamatan	1 tahun	200,000,000	DINAS PEKERJAAN UMUM DAN PENATAAN RUANG	
1 03 01 2.09 03	Penyediaan Jasa Pemeliharaan, Biaya Pemeliharaan dan Perizinan Alat Besar	tercukupinya penyediaan jasa pemeliharaan, biaya pemeliharaan dan perizinan alat besar				1 tahun	650,000,000	Semua Kab/Kota	Dana Transfer Umum-Dana Alokasi Umum		9. Peningkatan infrastruktur dan pembuatan ruang terbuka hijau (RTH) di setiap Kecamatan	1 tahun	650,000,000	DINAS PEKERJAAN UMUM DAN PENATAAN RUANG	
1 03 01 2.09 09	Pemeliharaan/Rehabilitasi Gedung Kantor dan Bangunan Lainnya						200,000,000						200,000,000	DINAS PEKERJAAN UMUM DAN PENATAAN RUANG	
1 03 02	PROGRAM PENGELOLAAN SUMBER DAYA AIR (SDA)						62,650,000,000						58,540,000,000		
1 03 02 2.01	Pengelolaan SDA dan Bangunan Pengaman Pantai pada Wilayah Sungai (WS) dalam 1 (satu) Daerah Kabupaten/Kota						32,450,000,000						31,450,000,000		
1 03 02 2.01 04	Penyusunan Pola dan Rencana Pengelolaan SDA WS Kewenangan Kabupaten/Kota	Terlaksananya Penyusunan Pola dan Rencana Pengelolaan SDA WS Kewenangan Kabupaten/Kota				1 tahun	300,000,000	Kab. Rembang	Dana Transfer Umum-Dana Alokasi Umum		5. Pembangunan embung, normalisasi sungai dan penguatan ketersediaan air	1 tahun	300,000,000	DINAS PEKERJAAN UMUM DAN PENATAAN RUANG	
1 03 02 2.01 06	Pembangunan Embung dan Penampung Air Lainnya	jumlah Pembangunan Embung dan Penampung Air Lainnya				5 buah	30,600,000,000					5 buah	30,000,000,000	DINAS PEKERJAAN UMUM DAN PENATAAN RUANG	
1 03 02 2.01 09	Pembangunan Tanggul Sungai	Jumlah tanggul sungai yang dibangun				5 unit	950,000,000		Dana Transfer Umum-Dana Alokasi Umum		1. Digitalisasi birokrasi dan Rembang Smart City (Pelayanan masyarakat berbasis IT sampai ke desa)	5 unit	950,000,000	DINAS PEKERJAAN UMUM DAN PENATAAN RUANG	
1 03 02 2.01 25	Rehabilitasi Bangunan Perkuatan Tebing						400,000,000							DINAS PEKERJAAN UMUM DAN PENATAAN RUANG	

**Penetapan Rencana Kerja Pemerintah Daerah (RKPD)
Kabupaten Rembang
Tahun 2022**

Kode	Urusan/ Bidang Urusan/ Program/ Kegiatan/ Sub Kegiatan	Indikator Program/ Kegiatan/ Sub Kegiatan	Target Akhir Periode RPJMD	Realisasi Capaian RKPD Tahun 2020	Prakiraan Capaian Target RKPD Tahun 2021	Capaian Kinerja dan Kerangka Pendanaan						Kelompok Sasaran	Prakiraan Maju Rencana Tahun 2023		Perangkat Daerah Penanggung Jawab
						Target 2022	Pagu Indikatif	Lokasi	Sumber Dana	Prioritas			Target	Pagu Indikatif	
										Nasional	Daerah				
1 03 02 2.01 46	Normalisasi/Restorasi Sungai	jumlah sungai yang dinormalisasi				1 buah	200,000,000		Dana Transfer Umum-Dana Alokasi Umum		1. Digitalisasi birokrasi dan Rembang Smart City (Pelayanan masyarakat berbasis IT sampai ke desa)		1 buah	200,000,000	DINAS PEKERJAAN UMUM DAN PENATAAN RUANG
1 03 02 2.02	Pengembangan dan Pengelolaan Sistem Irigasi Primer dan Sekunder pada Daerah Irigasi yang Luasnya dibawah 1000 Ha dalam 1 (satu) Daerah Kabupaten/Kota						30,200,000,000							27,090,000,000	
1 03 02 2.02 14	Rehabilitasi Jaringan Irigasi Permukaan	Persentase bangunan air/irigasi kewenangan Kabupaten dalam kondisi baik				45 %	27,500,000,000	Kab. Rembang			5. Pembangunan embung, normalisasi sungai dan penguatan ketersediaan air		45 %	24,150,000,000	DINAS PEKERJAAN UMUM DAN PENATAAN RUANG
1 03 02 2.02 21	Operasi dan Pemeliharaan Jaringan Irigasi Permukaan	Terlaksananya Operasi dan Pemeliharaan Jaringan Irigasi Permukaan				1 tahun	2,500,000,000	Kab. Rembang	Dana Transfer Umum-Dana Alokasi Umum		5. Pembangunan embung, normalisasi sungai dan penguatan ketersediaan air		1 tahun	2,625,000,000	DINAS PEKERJAAN UMUM DAN PENATAAN RUANG
1 03 02 2.02 28	Pengelolaan dan Pengawasan Alokasi Air Irigasi	terlaksananya Pengelolaan dan Pengawasan Alokasi Air Irigasi				1 tahun	200,000,000	Kab. Rembang	Dana Transfer Umum-Dana Alokasi Umum		5. Pembangunan embung, normalisasi sungai dan penguatan ketersediaan air		1 tahun	315,000,000	DINAS PEKERJAAN UMUM DAN PENATAAN RUANG
1 03 06	PROGRAM PENGELOLAAN DAN PENGEMBANGAN SISTEM DRAINASE						23,635,000,000							7,500,000,000	
1 03 06 2.01	Pengelolaan dan Pengembangan Sistem Drainase yang Terhubung Langsung dengan Sungai dalam Daerah Kabupaten/Kota						23,635,000,000							7,500,000,000	
1 03 06 2.01 01	Penyusunan Rencana, Kebijakan, Strategi dan Teknis Sistem Drainase Perkotaan						700,000,000	Kab. Rembang	Dana Transfer Umum-Dana Alokasi Umum		9. Peningkatan infrastruktur dan pembuatan ruang terbuka hijau (RTH) di setiap Kecamatan			700,000,000	DINAS PEKERJAAN UMUM DAN PENATAAN RUANG
1 03 06 2.01 05	Pembangunan Sistem Drainase Perkotaan						5,700,000,000	Kab. Rembang	Dana Transfer Umum-Dana Alokasi Umum		9. Peningkatan infrastruktur dan pembuatan ruang terbuka hijau (RTH) di setiap Kecamatan			4,300,000,000	DINAS PEKERJAAN UMUM DAN PENATAAN RUANG

**Penetapan Rencana Kerja Pemerintah Daerah (RKPD)
Kabupaten Rembang
Tahun 2022**

Kode	Urusan/ Bidang Urusan/ Program/ Kegiatan/ Sub Kegiatan	Indikator Program/ Kegiatan/ Sub Kegiatan	Target Akhir Periode RPJMD	Realisasi Capaian RKPD Tahun 2020	Prakiraan Capaian Target RKPD Tahun 2021	Capaian Kinerja dan Kerangka Pendanaan						Kelompok Sasaran	Prakiraan Maju Rencana Tahun 2023		Perangkat Daerah Penanggung Jawab
						Target 2022	Pagu Indikatif	Lokasi	Sumber Dana	Prioritas			Target	Pagu Indikatif	
										Nasional	Daerah				
1 03 06 2.01 06	Peningkatan Saluran Drainase Perkotaan	jumlah saluran yang ditingkatkan				7 buah	1,215,000,000		Dana Transfer Umum-Dana Alokasi Umum		1. Digitalisasi birokrasi dan Rembang Smart City (Pelayanan masyarakat berbasis IT sampai ke desa)		7 buah	0	DINAS PEKERJAAN UMUM DAN PENATAAN RUANG
1 03 06 2.01 07	Rehabilitasi Saluran Drainase Perkotaan						1,950,000,000	Kab. Rembang	Dana Transfer Umum-Dana Alokasi Umum		9. Peningkatan infrastruktur dan pembuatan ruang terbuka hijau (RTH) di setiap Kecamatan			1,000,000,000	DINAS PEKERJAAN UMUM DAN PENATAAN RUANG
1 03 06 2.01 09	Operasi dan Pemeliharaan Sistem Drainase						1,500,000,000	Kab. Rembang	Dana Transfer Umum-Dana Alokasi Umum		9. Peningkatan infrastruktur dan pembuatan ruang terbuka hijau (RTH) di setiap Kecamatan			1,500,000,000	DINAS PEKERJAAN UMUM DAN PENATAAN RUANG
1 03 06 2.01 12	Pembangunan Sistem Drainase Lingkungan						6,710,000,000							0	DINAS PEKERJAAN UMUM DAN PENATAAN RUANG
1 03 06 2.01 13	Peningkatan Saluran Drainase Lingkungan						900,000,000							0	DINAS PEKERJAAN UMUM DAN PENATAAN RUANG
1 03 06 2.01 14	Rehabilitasi Saluran Drainase Lingkungan						4,960,000,000							0	DINAS PEKERJAAN UMUM DAN PENATAAN RUANG
1 03 10	PROGRAM PENYELENGGARAAN JALAN						292,911,602,000							259,671,602,000	
1 03 10 2.01	Penyelenggaraan Jalan Kabupaten/Kota						292,911,602,000							259,671,602,000	
1 03 10 2.01 01	Penyusunan Rencana, Kebijakan, dan Strategi Pengembangan Jaringan Jalan Serta Perencanaan Teknis Penyelenggaraan Jalan dan Jembatan						100,000,000	Kab. Rembang	Dana Transfer Umum-Dana Alokasi Umum		9. Peningkatan infrastruktur dan pembuatan ruang terbuka hijau (RTH) di setiap Kecamatan			0	DINAS PEKERJAAN UMUM DAN PENATAAN RUANG
1 03 10 2.01 04	Survey Kondisi Jalan/Jembatan						250,000,000	Kab. Rembang	Dana Transfer Umum-Dana Alokasi Umum		9. Peningkatan infrastruktur dan pembuatan ruang terbuka hijau (RTH) di setiap Kecamatan			1,000,000,000	DINAS PEKERJAAN UMUM DAN PENATAAN RUANG
1 03 10 2.01 05	Pembangunan Jalan	panjang jalan yang di tingkatkan				19 km	192,286,500,000	Kab. Rembang	Dana Transfer Umum-Dana Alokasi Umum		9. Peningkatan infrastruktur dan pembuatan ruang terbuka hijau (RTH) di setiap Kecamatan		19 km	192,286,500,000	DINAS PEKERJAAN UMUM DAN PENATAAN RUANG

**Penetapan Rencana Kerja Pemerintah Daerah (RKPD)
Kabupaten Rembang
Tahun 2022**

Kode	Urusan/ Bidang Urusan/ Program/ Kegiatan/ Sub Kegiatan	Indikator Program/ Kegiatan/ Sub Kegiatan	Target Akhir Periode RPJMD	Realisasi Capaian RKPD Tahun 2020	Prakiraan Capaian Target RKPD Tahun 2021	Capaian Kinerja dan Kerangka Pendanaan						Kelompok Sasaran	Prakiraan Maju Rencana Tahun 2023		Perangkat Daerah Penanggung Jawab
						Target 2022	Pagu Indikatif	Lokasi	Sumber Dana	Prioritas			Target	Pagu Indikatif	
										Nasional	Daerah				
1 03 10 2.01 06	Pelebaran Jalan Menuju Standar						47,638,577,000		Dana Transfer Umum - Dana Alokasi Umum		9. Peningkatan infrastruktur dan pembuatan ruang terbuka hijau (RTH) di setiap Kecamatan		39,788,577,000	DINAS PEKERJAAN UMUM DAN PENATAAN RUANG	
1 03 10 2.01 08	Rekonstruksi Jalan						300,000,000							DINAS PEKERJAAN UMUM DAN PENATAAN RUANG	
1 03 10 2.01 09	Rehabilitasi Jalan	panjang jalan yang direhabilitasi				23 km	23,940,000,000					23 km		DINAS PEKERJAAN UMUM DAN PENATAAN RUANG	
1 03 10 2.01 10	Pemeliharaan Berkala Jalan						17,296,525,000	Semua Kab/Kota	Dana Transfer Umum- Dana Alokasi Umum		9. Peningkatan infrastruktur dan pembuatan ruang terbuka hijau (RTH) di setiap Kecamatan		16,596,525,000	DINAS PEKERJAAN UMUM DAN PENATAAN RUANG	
1 03 10 2.01 11	Pemeliharaan Rutin Jalan	terlaksananya pemeliharaan jalan				25 km	10,000,000,000	Semua Kab/Kota	Dana Transfer Umum- Dana Alokasi Umum		9. Peningkatan infrastruktur dan pembuatan ruang terbuka hijau (RTH) di setiap Kecamatan	25 km	10,000,000,000	DINAS PEKERJAAN UMUM DAN PENATAAN RUANG	
1 03 10 2.01 18	Rehabilitasi Jembatan	jumlah jembatan yang di rehabilitasi				4 unit	1,100,000,000					4 unit		DINAS PEKERJAAN UMUM DAN PENATAAN RUANG	
1 03 11	PROGRAM PENGEMBANGAN JASA KONSTRUKSI						550,000,000						550,000,000		
1 03 11 2.01	Penyelenggaraan Pelatihan Tenaga Terampil Konstruksi						250,000,000						250,000,000		
1 03 11 2.01 04	Pelaksanaan Pelatihan Tenaga Terampil Konstruksi	terlatihnya tenaga terampil kontruksi				100 orang	250,000,000	Kab. Rembang	Dana Transfer Umum- Dana Alokasi Umum		9. Peningkatan infrastruktur dan pembuatan ruang terbuka hijau (RTH) di setiap Kecamatan	100 orang	250,000,000	DINAS PEKERJAAN UMUM DAN PENATAAN RUANG	
1 03 11 2.02	Penyelenggaraan Sistem Informasi Jasa Konstruksi Cakupan Daerah Kabupaten/Kota						100,000,000						100,000,000		
1 03 11 2.02 09	Penyusunan Data dan Informasi Tertib Penyelenggaraan Pekerjaan Konstruksi						100,000,000	Semua Kab/Kota			9. Peningkatan infrastruktur dan pembuatan ruang terbuka hijau (RTH) di setiap Kecamatan		100,000,000	DINAS PEKERJAAN UMUM DAN PENATAAN RUANG	
1 03 11 2.03	Penerbitan Izin Usaha Jasa Konstruksi Nasional (Non Kecil dan Kecil)						100,000,000						100,000,000		

**Penetapan Rencana Kerja Pemerintah Daerah (RKPD)
Kabupaten Rembang
Tahun 2022**

Kode	Urusan/ Bidang Urusan/ Program/ Kegiatan/ Sub Kegiatan	Indikator Program/ Kegiatan/ Sub Kegiatan	Target Akhir Periode RPJMD	Realisasi Capaian RKPD Tahun 2020	Prakiraan Capaian Target RKPD Tahun 2021	Capaian Kinerja dan Kerangka Pendanaan						Kelompok Sasaran	Prakiraan Maju Rencana Tahun 2023		Perangkat Daerah Penanggung Jawab
						Target 2022	Pagu Indikatif	Lokasi	Sumber Dana	Prioritas			Target	Pagu Indikatif	
										Nasional	Daerah				
1 03 11 2.03 03	Pembinaan dan Peningkatan Kapasitas Badan Usaha Jasa Konstruksi	Terlaksananya Pembinaan dan Peningkatan Kapasitas Badan Usaha Jasa Konstruksi				2 kali	100,000,000	Semua Kab/Kota	Dana Transfer Umum- Dana Alokasi Umum		9. Peningkatan infrastruktur dan pembuatan ruang terbuka hijau (RTH) di setiap Kecamatan		2 kali	100,000,000	DINAS PEKERJAAN UMUM DAN PENATAAN RUANG
1 03 11 2.04	Pengawasan Tertib Usaha, Tertib Penyelenggaraan dan Tertib Pemanfaatan Jasa Konstruksi						100,000,000							100,000,000	
1 03 11 2.04 03	Pengawasan dan Evaluasi Tertib Usaha, Tertib Penyelenggaraan, dan Tertib Pemanfaatan Jasa Konstruksi	Terlaksananya Pengawasan dan Evaluasi Tertib Usaha, Tertib Penyelenggaraan, dan Tertib Pemanfaatan Jasa Konstruksi				100 %	100,000,000	Kab. Rembang	Dana Transfer Umum- Dana Alokasi Umum		9. Peningkatan infrastruktur dan pembuatan ruang terbuka hijau (RTH) di setiap Kecamatan		100 %	100,000,000	DINAS PEKERJAAN UMUM DAN PENATAAN RUANG
1 03 12	PROGRAM PENYELENGGARAAN PENATAAN RUANG						1,150,000,000							1,150,000,000	
1 03 12 2.01	Penetapan Rencana Tata Ruang Wilayah (RTRW) dan Rencana Rinci Tata Ruang (RRTR) Kabupaten/Kota						500,000,000							500,000,000	
1 03 12 2.01 01	Pelaksanaan Persetujuan Substansi, Evaluasi, Konsultasi Evaluasi dan Penetapan RTRW Kabupaten/Kota	Terlaksananya Pelaksanaan Persetujuan Substansi, Evaluasi, Konsultasi Evaluasi dan Penetapan RTRW Kab/Kota				1 Tahun	500,000,000	Kab. Rembang	Dana Transfer Umum - Dana Alokasi Umum		9. Peningkatan infrastruktur dan pembuatan ruang terbuka hijau (RTH) di setiap Kecamatan		1 Tahun	500,000,000	DINAS PEKERJAAN UMUM DAN PENATAAN RUANG
1 03 12 2.02	Koordinasi dan Sinkronisasi Perencanaan Tata Ruang Daerah Kabupaten/Kota						350,000,000							350,000,000	
1 03 12 2.02 02	Koordinasi dan Sinkronisasi Penyusunan RRTR Kabupaten/Kota						350,000,000		Dana Transfer Umum- Dana Alokasi Umum		1. Digitalisasi birokrasi dan Rembang Smart City (Pelayanan masyarakat berbasis IT sampai ke desa)			350,000,000	DINAS PEKERJAAN UMUM DAN PENATAAN RUANG
1 03 12 2.03	Koordinasi dan Sinkronisasi Pemanfaatan Ruang Daerah Kabupaten/Kota						200,000,000							200,000,000	
1 03 12 2.03 01	Koordinasi dan Sinkronisasi Pemanfaatan Ruang untuk Investasi dan Pembangunan Daerah	Terlaksananya Koordinasi dan Sinkronisasi Pemanfaatan Ruang untuk Investasi dan Pembangunan Daerah				1 Tahun	200,000,000	Kab. Rembang	Dana Transfer Umum - Dana Alokasi Umum		9. Peningkatan infrastruktur dan pembuatan ruang terbuka hijau (RTH) di setiap Kecamatan		1 Tahun	200,000,000	DINAS PEKERJAAN UMUM DAN PENATAAN RUANG

**Penetapan Rencana Kerja Pemerintah Daerah (RKPD)
Kabupaten Rembang
Tahun 2022**

Kode	Urusan/ Bidang Urusan/ Program/ Kegiatan/ Sub Kegiatan	Indikator Program/ Kegiatan/ Sub Kegiatan	Target Akhir Periode RPJMD	Realisasi Capaian RKPD Tahun 2020	Prakiraan Capaian Target RKPD Tahun 2021	Capaian Kinerja dan Kerangka Pendanaan						Kelompok Sasaran	Prakiraan Maju Rencana Tahun 2023		Perangkat Daerah Penanggung Jawab
						Target 2022	Pagu Indikatif	Lokasi	Sumber Dana	Prioritas			Target	Pagu Indikatif	
										Nasional	Daerah				
1 03 12 2.04	Koordinasi dan Sinkronisasi Pengendalian Pemanfaatan Ruang Daerah Kabupaten/Kota						100,000,000							100,000,000	
1 03 12 2.04 02	Koordinasi dan Sinkronisasi Penertiban dan Penegakan Hukum Bidang Penataan Ruang	Terlaksananya Koordinasi dan Sinkronisasi Penertiban dan Penegakan Hukum Bidang Penataan Ruang				1 Tahun	100,000,000	Kab. Rembang	Dana Transfer Umum - Dana Alokasi Umum	9. Peningkatan infrastruktur dan pembuatan ruang terbuka hijau (RTH) di setiap Kecamatan		1 Tahun	100,000,000	DINAS PEKERJAAN UMUM DAN PENATAAN RUANG	
TOTAL							394,705,282,000						341,586,282,000		

5.

D P K P

**Penetapan Rencana Kerja Pemerintah Daerah (RKPD)
Kabupaten Rembang
Tahun 2022**

Kode	Urusan/ Bidang Urusan/ Program/ Kegiatan/ Sub Kegiatan	Indikator Program/ Kegiatan/ Sub Kegiatan	Target Akhir Periode RPJMD	Realisasi Capaian RKPD Tahun 2020	Prakiraan Capaian Target RKPD Tahun 2021	Capaian Kinerja dan Kerangka Pendanaan						Kelompok Sasaran	Prakiraan Maju Rencana Tahun 2023		Perangkat Daerah Penanggung Jawab		
						Target 2022	Pagu Indikatif	Lokasi	Sumber Dana	Prioritas			Target	Pagu Indikatif			
										Nasional	Daerah						
1																	
URUSAN PEMERINTAHAN WAJIB YANG BERKAITAN DENGAN PELAYANAN DASAR																	
1	03														0		
URUSAN PEMERINTAHAN BIDANG PEKERJAAN UMUM DAN PENATAAN RUANG																	
1	03	01													0		
PROGRAM PENUNJANG URUSAN PEMERINTAHAN DAERAH KABUPATEN/KOTA																	
1	03	01	2.07												0		
Pengadaan Barang Milik Daerah Penunjang Urusan Pemerintah Daerah																	
1	03	01	2.07	11											0		DINAS PERUMAHAN DAN KAWASAN PERMUKIMAN
Pengadaan Sarana dan Prasarana Pendukung Gedung Kantor atau Bangunan Lainnya																	
1	03	03													8,750,000,000		
PROGRAM PENGELOLAAN DAN PENGEMBANGAN SISTEM PENYEDIAAN AIR MINUM																	
1	03	03	2.01												8,750,000,000		
Pengelolaan dan Pengembangan Sistem Penyediaan Air Minum (SPAM) di Daerah Kabupaten/Kota																	
1	03	03	2.01	02											250,000,000		DINAS PERUMAHAN DAN KAWASAN PERMUKIMAN
Supervisi Pembangunan/Peningkatan/Perluasan/Perbaikan SPAM																	
Pelaksanaan supervisi dan fasilitasi Pembangunan/Peningkatan/Perluasan/Perbaikan SPAMn SPAM							1 tahun	250,000,000	Semua Kab/Kota	Dana Transfer Umum-Dana Alokasi Umum		9. Peningkatan infrastruktur dan pembuatan ruang terbuka hijau (RTH) di setiap Kecamatan	1 tahun	250,000,000			
1	03	03	2.01	06											8,500,000,000		DINAS PERUMAHAN DAN KAWASAN PERMUKIMAN
Peningkatan SPAM Jaringan Perpipaan di Kawasan Perdesaan																	
Jumlah Pekerjaan Pembangunan SPAM Jaringan Perpipaan di Kawasan Perkotaan							10 paket	8,500,000,000	Kab. Rembang	Dana Transfer Umum-Dana Alokasi Umum		9. Peningkatan infrastruktur dan pembuatan ruang terbuka hijau (RTH) di setiap Kecamatan	10 paket	8,500,000,000			
1	03	04													6,100,000,000		
PROGRAM PENGEMBANGAN SISTEM DAN PENGELOLAAN PERSAMPAHAN REGIONAL																	
1	03	04	2.01												6,100,000,000		
Pengembangan Sistem dan Pengelolaan Persampahan di Daerah Kabupaten/Kota																	

**Penetapan Rencana Kerja Pemerintah Daerah (RKPD)
Kabupaten Rembang
Tahun 2022**

Kode	Urusan/ Bidang Urusan/ Program/ Kegiatan/ Sub Kegiatan	Indikator Program/ Kegiatan/ Sub Kegiatan	Target Akhir Periode RPJMD	Realisasi Capaian RKPD Tahun 2020	Prakiraan Capaian Target RKPD Tahun 2021	Capaian Kinerja dan Kerangka Pendanaan						Kelompok Sasaran	Prakiraan Maju Rencana Tahun 2023		Perangkat Daerah Penanggung Jawab
						Target 2022	Pagu Indikatif	Lokasi	Sumber Dana	Prioritas			Target	Pagu Indikatif	
										Nasional	Daerah				
1 03 04 2.01 01	Penyusunan Rencana, Kebijakan, Strategi, dan Teknis Sistem Pengelolaan Persampahan TPA/TPST/SPA/TPS-3R/TPS Kewenangan Kabupaten/Kota	Jumlah Dokumen Rencana, Kebijakan, Strategi dan Teknis				1 dokumen	100,000,000	Kab. Rembang	Dana Transfer Umum-Dana Alokasi Umum		9. Peningkatan infrastruktur dan pembuatan ruang terbuka hijau (RTH) di setiap Kecamatan		1 dokumen	100,000,000	DINAS PERUMAHAN DAN KAWASAN PERMUKIMAN
1 03 04 2.01 03	Pembangunan TPA/TPST/SPA/TPS-3R/TPS	Jumlah Pekerjaan Pembangunan TPA/TPST/TPS3R				2 paket	3,500,000,000	Kab. Rembang	Dana Transfer Umum-Dana Alokasi Umum		9. Peningkatan infrastruktur dan pembuatan ruang terbuka hijau (RTH) di setiap Kecamatan		2 paket	3,500,000,000	DINAS PERUMAHAN DAN KAWASAN PERMUKIMAN
1 03 04 2.01 04	Rehabilitasi TPA/TPST/SPA/TPS-3R/TPS	Jumlah Pekerjaan rehabilitasi TPA/TPST/TPS3R				2 paket	1,000,000,000	Kab. Rembang	Dana Transfer Umum-Dana Alokasi Umum		9. Peningkatan infrastruktur dan pembuatan ruang terbuka hijau (RTH) di setiap Kecamatan		2 paket	1,500,000,000	DINAS PERUMAHAN DAN KAWASAN PERMUKIMAN
1 03 04 2.01 05	Peningkatan TPA/TPST/SPA/TPS-3R/TPS	jumlah pekerjaan peningkatan TPA/TPST/TPS3R				3 paket	1,000,000,000	Kab. Rembang	Dana Transfer Umum-Dana Alokasi Umum		9. Peningkatan infrastruktur dan pembuatan ruang terbuka hijau (RTH) di setiap Kecamatan		3 paket	1,200,000,000	DINAS PERUMAHAN DAN KAWASAN PERMUKIMAN
1 03 04 2.01 06	Penyediaan Sarana Persampahan	Jumlah pekerjaan penyediaan sarana persampahan				2 paket	500,000,000	Kab. Rembang	Dana Transfer Umum-Dana Alokasi Umum		9. Peningkatan infrastruktur dan pembuatan ruang terbuka hijau (RTH) di setiap Kecamatan		2 paket	600,000,000	DINAS PERUMAHAN DAN KAWASAN PERMUKIMAN
1 03 05	PROGRAM PENGELOLAAN DAN PENGEMBANGAN SISTEM AIR LIMBAH						2,850,000,000							2,030,000,000	
1 03 05 2.01	Pengelolaan dan Pengembangan Sistem Air Limbah Domestik dalam Daerah Kabupaten/Kota						2,850,000,000							2,030,000,000	
1 03 05 2.01 01	Penyusunan Rencana, Kebijakan, Strategi dan Teknis Sistem Pengelolaan Air Limbah Domestik dalam Daerah Kabupaten/Kota	Jumlah Dokumen Rencana, Kebijakan, Strategi dan Teknis Sistem Pengelolaan Air Limbah Domestik dalam Daerah Kabupaten/Kota				1 dokumen	200,000,000	Semua Kab/Kota	Dana Transfer Umum-Dana Alokasi Umum		9. Peningkatan infrastruktur dan pembuatan ruang terbuka hijau (RTH) di setiap Kecamatan		1 dokumen	200,000,000	DINAS PERUMAHAN DAN KAWASAN PERMUKIMAN
1 03 05 2.01 06	Pembangunan/Penyediaan Sub Sistem Pengolahan Setempat	Jumlah Pekerjaan Pembangunan/Penyediaan Sub Sistem Pengolahan Setempat				200 paket	500,000,000	Kab. Rembang	Dana Transfer Khusus - Dana Alokasi Khusus Fisik		9. Peningkatan infrastruktur dan pembuatan ruang terbuka hijau (RTH) di setiap Kecamatan		200 paket	500,000,000	DINAS PERUMAHAN DAN KAWASAN PERMUKIMAN

**Penetapan Rencana Kerja Pemerintah Daerah (RKPD)
Kabupaten Rembang
Tahun 2022**

Kode	Urusan/ Bidang Urusan/ Program/ Kegiatan/ Sub Kegiatan	Indikator Program/ Kegiatan/ Sub Kegiatan	Target Akhir Periode RPJMD	Realisasi Capaian RKPD Tahun 2020	Prakiraan Capaian Target RKPD Tahun 2021	Capaian Kinerja dan Kerangka Pendanaan						Kelompok Sasaran	Prakiraan Maju Rencana Tahun 2023		Perangkat Daerah Penanggung Jawab
						Target 2022	Pagu Indikatif	Lokasi	Sumber Dana	Prioritas			Target	Pagu Indikatif	
										Nasional	Daerah				
1 03 05 2.01 13	Penyediaan Sarana Pengangkutan Lumpur Tinja	Jumlah sarana pengangkutan lumpur tinja tersedia				1 unit	1,000,000,000	Kab. Rembang	Dana Transfer Umum-Dana Alokasi Umum		9. Peningkatan infrastruktur dan pembuatan ruang terbuka hijau (RTH) di setiap Kecamatan		1 unit	0	DINAS PERUMAHAN DAN KAWASAN PERMUKIMAN
1 03 05 2.01 14	Penyediaan Jasa Penyedotan Lumpur Tinja	Penyediaan jasa penyedotan lumpur tinja				1 tahun	300,000,000	Kab. Rembang	Dana Transfer Umum-Dana Alokasi Umum		9. Peningkatan infrastruktur dan pembuatan ruang terbuka hijau (RTH) di setiap Kecamatan		1 tahun	350,000,000	DINAS PERUMAHAN DAN KAWASAN PERMUKIMAN
1 03 05 2.01 15	Pembangunan/ Penyediaan Sarana dan Prasarana IPLT	Jumlah paket pekerjaan pembangunan/penyediaan sarana prasarana IPLT				1 paket	500,000,000	Kab. Rembang	Dana Transfer Umum-Dana Alokasi Umum		9. Peningkatan infrastruktur dan pembuatan ruang terbuka hijau (RTH) di setiap Kecamatan		1 paket	600,000,000	DINAS PERUMAHAN DAN KAWASAN PERMUKIMAN
1 03 05 2.01 16	Rehabilitasi/Peningkatan/Perluasan Sarana dan Prasarana IPLT	Jumlah Pekerjaan Rehabilitasi/Peningkatan/Perluasan Sarana dan Prasarana IPLT				1 paket	300,000,000	Kab. Rembang	Dana Transfer Umum-Dana Alokasi Umum		9. Peningkatan infrastruktur dan pembuatan ruang terbuka hijau (RTH) di setiap Kecamatan		1 paket	330,000,000	DINAS PERUMAHAN DAN KAWASAN PERMUKIMAN
1 03 05 2.01 17	Supervisi Pembangunan/Rehabilitasi/Peningkatan/Perluasan Sarana dan Prasarana IPLT	Jumlah Pekerjaan Pembangunan/Rehabilitasi/Peningkatan/Perluasan Sarana dan Prasarana IPLT yang disupervisi				2 paket	50,000,000	Kab. Rembang	Dana Transfer Umum-Dana Alokasi Umum		9. Peningkatan infrastruktur dan pembuatan ruang terbuka hijau (RTH) di setiap Kecamatan		2 paket	50,000,000	DINAS PERUMAHAN DAN KAWASAN PERMUKIMAN
1 03 06	PROGRAM PENGELOLAAN DAN PENGEMBANGAN SISTEM DRAINASE						2,000,000,000							3,000,000,000	
1 03 06 2.01	Pengelolaan dan Pengembangan Sistem Drainase yang Terhubung Langsung dengan Sungai dalam Daerah Kabupaten/Kota						2,000,000,000							3,000,000,000	
1 03 06 2.01 10	Supervisi Pembangunan/Peningkatan/Rehabilitasi Sistem Drainase Lingkungan	pembangunan drainase yang memadahi				1 tahun	1,000,000,000	Semua Kab/Kota	Dana Transfer Umum - Dana Alokasi Umum		9. Peningkatan infrastruktur dan pembuatan ruang terbuka hijau (RTH) di setiap Kecamatan		1 tahun	1,500,000,000	DINAS PERUMAHAN DAN KAWASAN PERMUKIMAN
1 03 06 2.01 12	Pembangunan Sistem Drainase Lingkungan						1,000,000,000		Dana Transfer Umum - Dana Alokasi Umum		9. Peningkatan infrastruktur dan pembuatan ruang terbuka hijau (RTH) di setiap Kecamatan			1,500,000,000	DINAS PERUMAHAN DAN KAWASAN PERMUKIMAN
1 03 08	PROGRAM PENATAAN BANGUNAN GEDUNG						1,200,000,000							720,000,000	

**Penetapan Rencana Kerja Pemerintah Daerah (RKPD)
Kabupaten Rembang
Tahun 2022**

Kode	Urusan/ Bidang Urusan/ Program/ Kegiatan/ Sub Kegiatan	Indikator Program/ Kegiatan/ Sub Kegiatan	Target Akhir Periode RPJMD	Realisasi Capaian RKPD Tahun 2020	Prakiraan Capaian Target RKPD Tahun 2021	Capaian Kinerja dan Kerangka Pendanaan						Kelompok Sasaran	Prakiraan Maju Rencana Tahun 2023		Perangkat Daerah Penanggung Jawab
						Target 2022	Pagu Indikatif	Lokasi	Sumber Dana	Prioritas			Target	Pagu Indikatif	
										Nasional	Daerah				
1 03 08 2.01	Penyelenggaraan Bangunan Gedung di Wilayah Daerah Kabupaten/Kota, Pemberian Izin Mendirikan Bangunan (IMB) dan Sertifikat Laik Fungsi Bangunan Gedung						1,200,000,000						720,000,000		
1 03 08 2.01 01	Penyelenggaraan Penerbitan Izin Mendirikan Bangunan (IMB), Sertifikat Laik Fungsi (SLF), peran Tenaga Ahli Bangunan Gedung (TABG), Pendataan Bangunan Gedung, serta Implementasi SIMBG					1 tahun	500,000,000	Semua Kab/Kota Kab. Rembang	Dana Transfer Umum-Dana Alokasi Umum		9. Peningkatan infrastruktur dan pembuatan ruang terbuka hijau (RTH) di setiap Kecamatan		1 tahun	520,000,000	DINAS PERUMAHAN DAN KAWASAN PERMUKIMAN
1 03 08 2.01 02	Perencanaan, Pembangunan, Pengawasan, dan Pemanfaatan Bangunan Gedung Daerah Kabupaten/Kota					1 tahun	200,000,000	Kab. Rembang	Dana Transfer Umum - Dana Alokasi Umum		9. Peningkatan infrastruktur dan pembuatan ruang terbuka hijau (RTH) di setiap Kecamatan		1 tahun	200,000,000	DINAS PERUMAHAN DAN KAWASAN PERMUKIMAN
1 03 08 2.01 11	Pemeriksaan Kelaikan Fungsi Rumah Tinggal Tunggal dan Rumah Deret dalam rangka Penerbitan Sertifikat Laik Fungsi					1 tahun	500,000,000	Kab. Rembang	Dana Transfer Umum-Dana Alokasi Umum		9. Peningkatan infrastruktur dan pembuatan ruang terbuka hijau (RTH) di setiap Kecamatan		1 tahun	0	DINAS PERUMAHAN DAN KAWASAN PERMUKIMAN
1 03 09	PROGRAM PENATAAN BANGUNAN DAN LINGKUNGANNYA						4,400,000,000						5,300,000,000		
1 03 09 2.01	Penyelenggaraan Penataan Bangunan dan Lingkungannya di Daerah Kabupaten/Kota						4,400,000,000						5,300,000,000		
1 03 09 2.01 01	Penyusunan Rencana, Kebijakan, Strategi dan Teknis Sistem Penataan Bangunan dan Lingkungan di Kabupaten/Kota	perencanaan pembangunan terpenuhi				1 tahun	300,000,000	Semua Kab/Kota	Dana Transfer Umum-Dana Alokasi Umum		9. Peningkatan infrastruktur dan pembuatan ruang terbuka hijau (RTH) di setiap Kecamatan		1 tahun	350,000,000	DINAS PERUMAHAN DAN KAWASAN PERMUKIMAN
1 03 09 2.01 03	Penataan Bangunan dan Lingkungan	Jumlah RTH perkotaan yang dibangun				18 unit	2,900,000,000	Kab. Rembang	Dana Transfer Umum-Dana Alokasi Umum		9. Peningkatan infrastruktur dan pembuatan ruang terbuka hijau (RTH) di setiap Kecamatan		18 unit	3,200,000,000	DINAS PERUMAHAN DAN KAWASAN PERMUKIMAN

**Penetapan Rencana Kerja Pemerintah Daerah (RKPD)
Kabupaten Rembang
Tahun 2022**

Kode	Urusan/ Bidang Urusan/ Program/ Kegiatan/ Sub Kegiatan	Indikator Program/ Kegiatan/ Sub Kegiatan	Target Akhir Periode RPJMD	Realisasi Capaian RKPD Tahun 2020	Prakiraan Capaian Target RKPD Tahun 2021	Capaian Kinerja dan Kerangka Pendanaan						Kelompok Sasaran	Prakiraan Maju Rencana Tahun 2023		Perangkat Daerah Penanggung Jawab
						Target 2022	Pagu Indikatif	Lokasi	Sumber Dana	Prioritas			Target	Pagu Indikatif	
										Nasional	Daerah				
1 03 09 2.01 05	Pemberdayaan Masyarakat dalam Penataan Bangunan dan Lingkungan	Tertatanya bangunan sesuai dengan jangka waktunya				1 tahun	200,000,000	Semua Kab/Kota	Dana Transfer Umum-Dana Alokasi Umum		9. Peningkatan infrastruktur dan pembuatan ruang terbuka hijau (RTH) di setiap Kecamatan	1 tahun	250,000,000	DINAS PERUMAHAN DAN KAWASAN PERMUKIMAN	
1 03 09 2.01 06	Monitoring Penataan/Pemeliharaan Bangunan dan Lingkungan	Monitoring yang tepat sasaran sesuai dengan pelaksanaan				1 tahun	1,000,000,000	Semua Kab/Kota	Dana Transfer Umum - Dana Alokasi Umum		9. Peningkatan infrastruktur dan pembuatan ruang terbuka hijau (RTH) di setiap Kecamatan	1 tahun	1,500,000,000	DINAS PERUMAHAN DAN KAWASAN PERMUKIMAN	
1 04	URUSAN PEMERINTAHAN BIDANG PERUMAHAN DAN KAWASAN PERMUKIMAN							23,832,741,000					18,183,807,550		
1 04 01	PROGRAM PENUNJANG URUSAN PEMERINTAHAN DAERAH KABUPATEN/KOTA							7,732,741,000						8,408,807,550	
1 04 01	Perencanaan, Penganggaran, dan Evaluasi Kinerja Perangkat Daerah							102,550,000						106,600,000	
1 04 01 2.01 01	Penyusunan Dokumen Perencanaan Perangkat Daerah	Jumlah Dokumen Perencanaan Yang Disediakan				1 Dokumen	45,700,000	Kab. Rembang			9. Peningkatan infrastruktur dan pembuatan ruang terbuka hijau (RTH) di setiap Kecamatan	1 Dokumen	48,000,000	DINAS PERUMAHAN DAN KAWASAN PERMUKIMAN	
1 04 01 2.01 02	Koordinasi dan Penyusunan Dokumen RKA-SKPD	Jumlah Dokumen RKA-SKPD Yang Disediakan				1 Dokumen	4,300,000	Kab. Rembang	Dana Transfer Umum-Dana Alokasi Umum			1 Dokumen	4,300,000	DINAS PERUMAHAN DAN KAWASAN PERMUKIMAN	
1 04 01 2.01 03	Koordinasi dan Penyusunan Dokumen Perubahan RKA-SKPD	Jumlah Dokumen Perubahan RKA-SKPD Yang Disediakan				1 Dokumen	4,300,000	Kab. Rembang	Dana Transfer Umum-Dana Alokasi Umum			1 Dokumen	4,300,000	DINAS PERUMAHAN DAN KAWASAN PERMUKIMAN	
1 04 01 2.01 04	Koordinasi dan Penyusunan DPA-SKPD	Jumlah Dokumen DPA-SKPD Yang Disediakan				1 Dokumen	4,300,000	Semua Kab/Kota	Dana Transfer Umum-Dana Alokasi Umum			1 Dokumen	4,300,000	DINAS PERUMAHAN DAN KAWASAN PERMUKIMAN	
1 04 01 2.01 05	Koordinasi dan Penyusunan Perubahan DPA-SKPD	Jumlah Dokumen Perubahan DPA-SKPD Yang Disediakan				1 Dokumen	4,300,000	Kab. Rembang	Dana Transfer Umum-Dana Alokasi Umum			1 Dokumen	4,300,000	DINAS PERUMAHAN DAN KAWASAN PERMUKIMAN	
1 04 01 2.01 06	Koordinasi dan Penyusunan Laporan Capaian Kinerja dan Ikhtisar Realisasi Kinerja SKPD	Jumlah Dokumen Laporan Capaian Kinerja dan Ikhtisar Realisasi Kinerja SKPD yang Disediakan				1 Dokumen	4,650,000	Kab. Rembang	Dana Transfer Umum-Dana Alokasi Umum			1 Dokumen	4,650,000	DINAS PERUMAHAN DAN KAWASAN PERMUKIMAN	
1 04 01 2.01 07	Evaluasi Kinerja Perangkat Daerah	Jumlah dokumen evaluasi kinerja perangkat daerah yang disediakan				1 Dokumen	35,000,000	Kab. Rembang	Dana Transfer Umum-Dana Alokasi Umum			1 Dokumen	36,750,000	DINAS PERUMAHAN DAN KAWASAN PERMUKIMAN	
1 04 01	Administrasi Keuangan Perangkat Daerah							5,419,831,000					5,690,607,550		

**Penetapan Rencana Kerja Pemerintah Daerah (RKPD)
Kabupaten Rembang
Tahun 2022**

Kode	Urusan/ Bidang Urusan/ Program/ Kegiatan/ Sub Kegiatan	Indikator Program/ Kegiatan/ Sub Kegiatan	Target Akhir Periode RPJMD	Realisasi Capaian RKPD Tahun 2020	Prakiraan Capaian Target RKPD Tahun 2021	Capaian Kinerja dan Kerangka Pendanaan						Kelompok Sasaran	Prakiraan Maju Rencana Tahun 2023		Perangkat Daerah Penanggung Jawab
						Target 2022	Pagu Indikatif	Lokasi	Sumber Dana	Prioritas			Target	Pagu Indikatif	
										Nasional	Daerah				
1 04 01 2.02 01	Penyediaan Gaji dan Tunjangan ASN	Penyediaan Gaji Berkala Tepat Waktu				1 Tahun	5,215,707,000	Kab. Rembang	Dana Transfer Umum-Dana Alokasi Umum				1 Tahun	5,476,492,350	DINAS PERUMAHAN DAN KAWASAN PERMUKIMAN
1 04 01 2.02 03	Pelaksanaan Penatausahaan dan Pengujian/Verifikasi Keuangan SKPD	Jasa Administrasi Keuangan Tepat Waktu				1 Tahun	199,824,000	Kab. Rembang	Dana Transfer Umum-Dana Alokasi Umum				1 Tahun	209,815,200	DINAS PERUMAHAN DAN KAWASAN PERMUKIMAN
1 04 01 2.02 05	Koordinasi dan Penyusunan Laporan Keuangan Akhir Tahun SKPD	Jumlah Laporan Keuangan Akhir Tahun SKPD / CALK yang disediakan				1 Dokumen	4,300,000	Kab. Rembang	Dana Transfer Umum-Dana Alokasi Umum				1 Dokumen	4,300,000	DINAS PERUMAHAN DAN KAWASAN PERMUKIMAN
1 04 01 2.03	Administrasi Barang Milik Daerah pada Perangkat Daerah						8,600,000							8,600,000	
1 04 01 2.03 01	Penyusunan Perencanaan Kebutuhan Barang Milik Daerah SKPD					1 TAHUN	4,300,000	Kab. Rembang	Dana Transfer Umum-Dana Alokasi Umum		9. Peningkatan infrastruktur dan pembuatan ruang terbuka hijau (RTH) di setiap Kecamatan		1 TAHUN	4,300,000	DINAS PERUMAHAN DAN KAWASAN PERMUKIMAN
1 04 01 2.03 06	Penatausahaan Barang Milik Daerah pada SKPD					1 TAHUN	4,300,000	Kab. Rembang	Dana Transfer Umum-Dana Alokasi Umum		9. Peningkatan infrastruktur dan pembuatan ruang terbuka hijau (RTH) di setiap Kecamatan		1 TAHUN	4,300,000	DINAS PERUMAHAN DAN KAWASAN PERMUKIMAN
1 04 01 2.05	Administrasi Kepegawaian Perangkat Daerah						481,000,000							550,000,000	
1 04 01 2.05 01	Peningkatan Sarana dan Prasarana Disiplin Pegawai	tersedianya sarana dan prasarana disiplin pegawai				1 Tahun	250,000,000	Kab. Rembang	Dana Transfer Umum-Dana Alokasi Umum				1 Tahun	250,000,000	DINAS PERUMAHAN DAN KAWASAN PERMUKIMAN
1 04 01 2.05 03	Pendataan dan Pengolahan Administrasi Kepegawaian					1 TAHUN	231,000,000	Kab. Rembang	Dana Transfer Umum-Dana Alokasi Umum		9. Peningkatan infrastruktur dan pembuatan ruang terbuka hijau (RTH) di setiap Kecamatan		1 TAHUN	300,000,000	DINAS PERUMAHAN DAN KAWASAN PERMUKIMAN
1 04 01 2.06	Administrasi Umum Perangkat Daerah						180,000,000							230,000,000	
1 04 01 2.06 01	Penyediaan Komponen Instalasi Listrik/Penerangan Bangunan Kantor	tersedianya komponen instalasi listrik/penerangan bangunan kantor				1 Tahun	5,000,000	Kab. Rembang	Dana Transfer Umum-Dana Alokasi Umum				1 Tahun	10,000,000	DINAS PERUMAHAN DAN KAWASAN PERMUKIMAN
1 04 01 2.06 02	Penyediaan Peralatan dan Perlengkapan Kantor	tersedianya peralatan dan perlengkapan kantor				1 Tahun	15,000,000	Kab. Rembang	Dana Transfer Umum-Dana Alokasi Umum				1 Tahun	20,000,000	DINAS PERUMAHAN DAN KAWASAN PERMUKIMAN
1 04 01 2.06 03	Penyediaan Peralatan Rumah Tangga	tersedianya peralatan rumah tangga				1 Tahun	25,000,000	Kab. Rembang	Dana Transfer Umum-Dana Alokasi Umum				1 Tahun	35,000,000	DINAS PERUMAHAN DAN KAWASAN PERMUKIMAN
1 04 01 2.06 04	Penyediaan Bahan Logistik Kantor	tersedianya bahan logistik kantor				1 Tahun	20,000,000	Kab. Rembang	Dana Transfer Umum-Dana Alokasi Umum				1 Tahun	25,000,000	DINAS PERUMAHAN DAN KAWASAN PERMUKIMAN

**Penetapan Rencana Kerja Pemerintah Daerah (RKPD)
Kabupaten Rembang
Tahun 2022**

Kode	Urusan/ Bidang Urusan/ Program/ Kegiatan/ Sub Kegiatan	Indikator Program/ Kegiatan/ Sub Kegiatan	Target Akhir Periode RPJMD	Realisasi Capaian RKPD Tahun 2020	Prakiraan Capaian Target RKPD Tahun 2021	Capaian Kinerja dan Kerangka Pendanaan						Kelompok Sasaran	Prakiraan Maju Rencana Tahun 2023		Perangkat Daerah Penanggung Jawab
						Target 2022	Pagu Indikatif	Lokasi	Sumber Dana	Prioritas			Target	Pagu Indikatif	
										Nasional	Daerah				
1 04 01 2.06 05	Penyediaan Barang Cetak dan Penggandaan	tersedianya barang cetak dan penggandaan				1 Tahun	10,000,000	Kab. Rembang	Dana Transfer Umum-Dana Alokasi Umum			1 Tahun	15,000,000	DINAS PERUMAHAN DAN KAWASAN PERMUKIMAN	
1 04 01 2.06 07	Penyediaan Bahan/Material	tersedianya bahan/material kantor (ATK)				1 Tahun	25,000,000	Kab. Rembang	Dana Transfer Umum-Dana Alokasi Umum		9. Peningkatan infrastruktur dan pembuatan ruang terbuka hijau (RTH) di setiap Kecamatan	1 Tahun	35,000,000	DINAS PERUMAHAN DAN KAWASAN PERMUKIMAN	
1 04 01 2.06 09	Penyelenggaraan Rapat Koordinasi dan Konsultasi SKPD	terselenggaranya rapat koordinasi dan konsultasi				1 Tahun	80,000,000	Kab. Rembang	Dana Transfer Umum-Dana Alokasi Umum			1 Tahun	90,000,000	DINAS PERUMAHAN DAN KAWASAN PERMUKIMAN	
1 04 01 2.07	Pengadaan Barang Milik Daerah Penunjang Urusan Pemerintah Daerah						80,000,000						100,000,000		
1 04 01 2.07 01	Pengadaan Kendaraan Perorangan Dinas atau Kendaraan Dinas Jabatan					1 TAHUN	80,000,000	Kab. Rembang	Dana Transfer Umum-Dana Alokasi Umum		9. Peningkatan infrastruktur dan pembuatan ruang terbuka hijau (RTH) di setiap Kecamatan	1 TAHUN	100,000,000	DINAS PERUMAHAN DAN KAWASAN PERMUKIMAN	
1 04 01 2.08	Penyediaan Jasa Penunjang Urusan Pemerintahan Daerah						1,125,760,000						1,350,000,000		
1 04 01 2.08 01	Penyediaan Jasa Surat Menyurat	tersedianya jasa surat menyurat				1 Tahun	7,000,000	Kab. Rembang	Dana Transfer Umum-Dana Alokasi Umum		9. Peningkatan infrastruktur dan pembuatan ruang terbuka hijau (RTH) di setiap Kecamatan	1 Tahun	10,000,000	DINAS PERUMAHAN DAN KAWASAN PERMUKIMAN	
1 04 01 2.08 02	Penyediaan Jasa Komunikasi, Sumber Daya Air dan Listrik	tersedianya jasa komunikasi, sumber daya air dan listrik				1 Tahun	80,000,000	Kab. Rembang	Dana Transfer Umum-Dana Alokasi Umum			1 Tahun	90,000,000	DINAS PERUMAHAN DAN KAWASAN PERMUKIMAN	
1 04 01 2.08 04	Penyediaan Jasa Pelayanan Umum Kantor	tersedianya jasa pelayanan umum kantor				1 Tahun	1,038,760,000	Kab. Rembang	Dana Transfer Umum-Dana Alokasi Umum			1 Tahun	1,250,000,000	DINAS PERUMAHAN DAN KAWASAN PERMUKIMAN	
1 04 01 2.09	Pemeliharaan Barang Milik Daerah Penunjang Urusan Pemerintahan Daerah						335,000,000						373,000,000		
1 04 01 2.09 02	Penyediaan Jasa Pemeliharaan, Biaya Pemeliharaan, Pajak, dan Perizinan Kendaraan Dinas Operasional atau Lapangan	terpeliharanya kendaraan dinas operasional atau lapangan				1 Tahun	55,000,000	Kab. Rembang	Dana Transfer Umum-Dana Alokasi Umum			1 Tahun	65,000,000	DINAS PERUMAHAN DAN KAWASAN PERMUKIMAN	
1 04 01 2.09 09	Pemeliharaan/Rehabilitasi Gedung Kantor dan Bangunan Lainnya	terpeliharanya gedung kantor dan bangunan lainnya				1 Tahun	280,000,000	Kab. Rembang	Dana Transfer Umum-Dana Alokasi Umum			1 Tahun	308,000,000	DINAS PERUMAHAN DAN KAWASAN PERMUKIMAN	
1 04 02	PROGRAM PENGEMBANGAN PERUMAHAN						500,000,000						650,000,000		

**Penetapan Rencana Kerja Pemerintah Daerah (RKPD)
Kabupaten Rembang
Tahun 2022**

Kode	Urusan/ Bidang Urusan/ Program/ Kegiatan/ Sub Kegiatan	Indikator Program/ Kegiatan/ Sub Kegiatan	Target Akhir Periode RPJMD	Realisasi Capaian RKPD Tahun 2020	Prakiraan Capaian Target RKPD Tahun 2021	Capaian Kinerja dan Kerangka Pendanaan						Kelompok Sasaran	Prakiraan Maju Rencana Tahun 2023		Perangkat Daerah Penanggung Jawab
						Target 2022	Pagu Indikatif	Lokasi	Sumber Dana	Prioritas			Target	Pagu Indikatif	
										Nasional	Daerah				
1 04 02	2.01	Pendataan Penyediaan dan Rehabilitasi Rumah Korban Bencana atau Relokasi Program Kabupaten/Kota					400,000,000						500,000,000		
1 04 02	2.01 03	Pengumpulan Data Rumah Korban Bencana Kejadian Sebelumnya yang Belum Tertangani				1 tahun	300,000,000	Kab. Rembang	Dana Transfer Umum - Dana Bagi Hasil		9. Peningkatan infrastruktur dan pembuatan ruang terbuka hijau (RTH) di setiap Kecamatan		1 tahun	350,000,000	DINAS PERUMAHAN DAN KAWASAN PERMUKIMAN
1 04 02	2.01 05	Pendataan dan Verifikasi Penerima Rumah bagi Korban Bencana Alam atau Terkena Relokasi Program Kabupaten/Kota					100,000,000	Kab. Rembang	Dana Transfer Umum- Dana Alokasi Umum		9. Peningkatan infrastruktur dan pembuatan ruang terbuka hijau (RTH) di setiap Kecamatan			150,000,000	DINAS PERUMAHAN DAN KAWASAN PERMUKIMAN
1 04 02	2.03	Pembangunan dan Rehabilitasi Rumah Korban Bencana atau Relokasi Program Kabupaten/Kota					100,000,000							150,000,000	
1 04 02	2.03 01	Rehabilitasi Rumah bagi Korban Bencana				1 tahun	100,000,000	Kab. Rembang	Dana Transfer Umum- Dana Alokasi Umum		9. Peningkatan infrastruktur dan pembuatan ruang terbuka hijau (RTH) di setiap Kecamatan		1 tahun	150,000,000	DINAS PERUMAHAN DAN KAWASAN PERMUKIMAN
1 04 03		PROGRAM KAWASAN PERMUKIMAN					1,300,000,000							325,000,000	
1 04 03	2.02	Penataan dan Peningkatan Kualitas Kawasan Permukiman Kumuh dengan Luas di Bawah 10 (sepuluh) Ha					300,000,000							325,000,000	
1 04 03	2.02 02	Penyusunan Rencana Pencegahan dan Peningkatan Kualitas Perumahan Kumuh dan Permukiman Kumuh	Jumlah Rencana pencegahan dan peningkatan kualitas perumahan kumuh dan permukiman kumuh			1 dokumen	200,000,000	Kab. Rembang	Dana Transfer Umum- Dana Alokasi Umum		9. Peningkatan infrastruktur dan pembuatan ruang terbuka hijau (RTH) di setiap Kecamatan		1 dokumen	200,000,000	DINAS PERUMAHAN DAN KAWASAN PERMUKIMAN
1 04 03	2.02 05	Koordinasi dan Sinkronisasi Pengendalian Penataan Pemugaran/Peremajaan Permukiman Kumuh	Koordinasi dan Sinkronisasi Pengendalian Penataan Pemugaran/Peremajaan Permukiman Kumuh			1 tahun	100,000,000	Kab. Rembang	Dana Transfer Umum- Dana Alokasi Umum		9. Peningkatan infrastruktur dan pembuatan ruang terbuka hijau (RTH) di setiap Kecamatan		1 tahun	125,000,000	DINAS PERUMAHAN DAN KAWASAN PERMUKIMAN

**Penetapan Rencana Kerja Pemerintah Daerah (RKPD)
Kabupaten Rembang
Tahun 2022**

Kode	Urusan/ Bidang Urusan/ Program/ Kegiatan/ Sub Kegiatan	Indikator Program/ Kegiatan/ Sub Kegiatan	Target Akhir Periode RPJMD	Realisasi Capaian RKPD Tahun 2020	Prakiraan Capaian Target RKPD Tahun 2021	Capaian Kinerja dan Kerangka Pendanaan						Kelompok Sasaran	Prakiraan Maju Rencana Tahun 2023		Perangkat Daerah Penanggung Jawab
						Target 2022	Pagu Indikatif	Lokasi	Sumber Dana	Prioritas			Target	Pagu Indikatif	
										Nasional	Daerah				
1 04 03 2.03	Peningkatan Kualitas Kawasan Permukiman Kumuh dengan Luas di Bawah 10 (sepuluh) Ha						1,000,000,000							0	
1 04 03 2.03 02	Perbaiki Rumah Tidak Layak Huni					1 tahun	1,000,000,000	Kab. Rembang	Dana Transfer Khusus - Dana Alokasi Khusus Fisik		9. Peningkatan infrastruktur dan pembuatan ruang terbuka hijau (RTH) di setiap Kecamatan		1 tahun	0	DINAS PERUMAHAN DAN KAWASAN PERMUKIMAN
1 04 04	PROGRAM PERUMAHAN DAN KAWASAN PERMUKIMAN KUMUH						6,000,000,000							0	
1 04 04 2.01	Pencegahan Perumahan dan Kawasan Permukiman Kumuh pada Daerah Kabupaten/Kota						6,000,000,000							0	
1 04 04 2.01 01	Perbaiki Rumah Tidak Layak Huni untuk Pencegahan terhadap Tumbuh dan Berkembangnya Permukiman Kumuh diluar Kawasan Permukiman Kumuh dengan Luas di Bawah 10 (sepuluh) Ha					1 tahun	6,000,000,000	Kab. Rembang	Dana Transfer Umum- Dana Alokasi Umum		9. Peningkatan infrastruktur dan pembuatan ruang terbuka hijau (RTH) di setiap Kecamatan		1 tahun	0	DINAS PERUMAHAN DAN KAWASAN PERMUKIMAN
1 04 04 2.01 02	Kerja Sama Perbaiki Rumah Tidak Layak Huni Beserta PSU diluar Kawasan Permukiman Kumuh dengan Luas di Bawah 10 (sepuluh) Ha						0							0	DINAS PERUMAHAN DAN KAWASAN PERMUKIMAN
1 04 05	PROGRAM PENINGKATAN PRASARANA, SARANA DAN UTILITAS UMUM (PSU)						8,300,000,000							8,800,000,000	
1 04 05 2.01	Urusan Penyelenggaraan PSU Perumahan						8,300,000,000							8,800,000,000	
1 04 05 2.01 02	Penyediaan Prasarana, Sarana, dan Utilitas Umum di Perumahan untuk Menunjang Fungsi Hunian	Jumlah prasarana, sarana, utilitas umum yang terbangun/terpelihara				5 paket	8,300,000,000	Semua Kab/Kota	Dana Transfer Umum- Dana Alokasi Umum		9. Peningkatan infrastruktur dan pembuatan ruang terbuka hijau (RTH) di setiap Kecamatan		5 paket	8,800,000,000	DINAS PERUMAHAN DAN KAWASAN PERMUKIMAN
2	URUSAN PEMERINTAHAN WAJIB YANG TIDAK BERKAITAN DENGAN PELAYANAN DASAR														
2 10	URUSAN PEMERINTAHAN BIDANG PERTANAHAN							6,100,000,000						6,265,000,000	

**Penetapan Rencana Kerja Pemerintah Daerah (RKPD)
Kabupaten Rembang
Tahun 2022**

Kode	Urusan/ Bidang Urusan/ Program/ Kegiatan/ Sub Kegiatan	Indikator Program/ Kegiatan/ Sub Kegiatan	Target Akhir Periode RPJMD	Realisasi Capaian RKPD Tahun 2020	Prakiraan Capaian Target RKPD Tahun 2021	Capaian Kinerja dan Kerangka Pendanaan						Kelompok Sasaran	Prakiraan Maju Rencana Tahun 2023		Perangkat Daerah Penanggung Jawab
						Target 2022	Pagu Indikatif	Lokasi	Sumber Dana	Prioritas			Target	Pagu Indikatif	
										Nasional	Daerah				
2 10 04	PROGRAM PENYELESAIAN SENGKETA TANAH GARAPAN						300,000,000						400,000,000		
2 10 04	Penyelesaian Sengketa Tanah Garapan dalam Daerah Kabupaten/Kota						300,000,000						400,000,000		
2 10 04	Inventarisasi Sengketa, Konflik, dan Perkara Pertanahan dalam 1 (satu) Daerah Kabupaten/Kota	Jumlah konflik/permasalahan pertanahan yang teridentifikasi				50 permasalahan	200,000,000	Semua Kab/Kota	Dana Transfer Umum- Dana Alokasi Umum		9. Peningkatan infrastruktur dan pembuatan ruang terbuka hijau (RTH) di setiap Kecamatan		50 permasalahan	250,000,000	DINAS PERUMAHAN DAN KAWASAN PERMUKIMAN
2 10 04	Mediasi Penyelesaian Sengketa Tanah Garapan dalam 1 (satu) Daerah Kabupaten/Kota	Jumlah permasalahan/konflik pertanahan yang terfasilitasi				50 permasalahan	100,000,000	Semua Kab/Kota	Dana Transfer Umum- Dana Alokasi Umum		9. Peningkatan infrastruktur dan pembuatan ruang terbuka hijau (RTH) di setiap Kecamatan		50 permasalahan	150,000,000	DINAS PERUMAHAN DAN KAWASAN PERMUKIMAN
2 10 05	PROGRAM PENYELESAIAN GANTI KERUGIAN DAN SANTUNAN TANAH UNTUK PEMBANGUNAN						5,100,000,000						5,000,000,000		
2 10 05	Penyelesaian Masalah Ganti Kerugian dan Santunan Tanah untuk Pembangunan oleh Pemerintah Daerah Kabupaten/Kota						5,100,000,000						5,000,000,000		
2 10 05	Koordinasi dan Sinkronisasi Penyelesaian Masalah Ganti Kerugian dan Santunan Tanah untuk Pembangunan oleh Pemerintah Daerah Kabupaten/Kota	Jumlah bidang tanah terdampak pembangunan untuk kepentingan umum yang teridentifikasi				20 bidang tanah	5,100,000,000	Semua Kab/Kota	Dana Transfer Umum- Dana Alokasi Umum		9. Peningkatan infrastruktur dan pembuatan ruang terbuka hijau (RTH) di setiap Kecamatan		20 bidang tanah	5,000,000,000	DINAS PERUMAHAN DAN KAWASAN PERMUKIMAN
2 10 08	PROGRAM PENGELOLAAN TANAH KOSONG						150,000,000						190,000,000		
2 10 08	Inventarisasi dan Pemanfaatan Tanah Kosong						150,000,000						190,000,000		
2 10 08	Pelaksanaan Inventarisasi Tanah Kosong	Jumlah tanah kosong yang terinventarisasi				60 bidang tanah	100,000,000	Semua Kab/Kota	Dana Transfer Umum- Dana Alokasi Umum		9. Peningkatan infrastruktur dan pembuatan ruang terbuka hijau (RTH) di setiap Kecamatan		60 bidang tanah	120,000,000	DINAS PERUMAHAN DAN KAWASAN PERMUKIMAN

**Penetapan Rencana Kerja Pemerintah Daerah (RKPD)
Kabupaten Rembang
Tahun 2022**

Kode	Urusan/ Bidang Urusan/ Program/ Kegiatan/ Sub Kegiatan	Indikator Program/ Kegiatan/ Sub Kegiatan	Target Akhir Periode RPJMD	Realisasi Capaian RKPD Tahun 2020	Prakiraan Capaian Target RKPD Tahun 2021	Capaian Kinerja dan Kerangka Pendanaan					Kelompok Sasaran	Prakiraan Maju Rencana Tahun 2023		Perangkat Daerah Penanggung Jawab	
						Target 2022	Pagu Indikatif	Lokasi	Sumber Dana	Prioritas		Target	Pagu Indikatif		
										Nasional					Daerah
2 10 08 2.02 02	Pemanfaatan Tanah Kosong	Jumlah pemanfaatan tanah kosong				10 bidang tanah	50,000,000	Semua Kab/Kota	Dana Transfer Umum- Dana Alokasi Umum		9. Peningkatan infrastruktur dan pembuatan ruang terbuka hijau (RTH) di setiap Kecamatan	10 bidang tanah	70,000,000	DINAS PERUMAHAN DAN KAWASAN PERMUKIMAN	
2 10 10	PROGRAM PENATAGUNAAN TANAH						550,000,000						675,000,000		
2 10 10 2.01	Penggunaan Tanah yang Hamparannya dalam satu Daerah Kabupaten/Kota						550,000,000						675,000,000		
2 10 10 2.01 01	Koordinasi dan Sinkronisasi Perencanaan Penggunaan Tanah	Jumlah pelaksanaan koordinasi perencanaan penggunaan tanah				60 kali	150,000,000	Semua Kab/Kota	Dana Transfer Umum- Dana Alokasi Umum		9. Peningkatan infrastruktur dan pembuatan ruang terbuka hijau (RTH) di setiap Kecamatan	60 kali	175,000,000	DINAS PERUMAHAN DAN KAWASAN PERMUKIMAN	
2 10 10 2.01 03	Koordinasi dan Sinkronisasi Pelaksanaan Konsolidasi Tanah Kabupaten/Kota	Jumlah tanah pemkab/tanah negara/tanah masyarakat yang bersertifikat				100 sertifikat	400,000,000	Semua Kab/Kota	Dana Transfer Umum- Dana Alokasi Umum		9. Peningkatan infrastruktur dan pembuatan ruang terbuka hijau (RTH) di setiap Kecamatan	100 sertifikat	500,000,000	DINAS PERUMAHAN DAN KAWASAN PERMUKIMAN	
TOTAL							55,232,741,000						51,148,807,550		

6.

S A T P O L P P

**Penetapan Rencana Kerja Pemerintah Daerah (RKPD)
Kabupaten Rembang
Tahun 2022**

Kode	Urusan/ Bidang Urusan/ Program/ Kegiatan/ Sub Kegiatan	Indikator Program/ Kegiatan/ Sub Kegiatan	Target Akhir Periode RPJMD	Realisasi Capaian RKPD Tahun 2020	Prakiraan Capaian Target RKPD Tahun 2021	Capaian Kinerja dan Kerangka Pendanaan					Kelompok Sasaran	Prakiraan Maju Rencana Tahun 2023		Perangkat Daerah Penanggung Jawab	
						Target 2022	Pagu Indikatif	Lokasi	Sumber Dana	Prioritas		Target	Pagu Indikatif		
										Nasional					Daerah
1						URUSAN PEMERINTAHAN WAJIB YANG BERKAITAN DENGAN PELAYANAN DASAR									
1	05						11,130,067,000						11,965,599,000		
1	05	01					8,354,867,000						8,466,099,000		
1	05	01	2.01				60,000,000						90,000,000		
1	05	01	2.01	01	Penyusunan Dokumen Perencanaan Perangkat Daerah	Jumlah dokumen Perencanaan Perangkat Daerah yang disusun dengan baik	75 %	15,000,000	Semua Kab/Kota Kab. Rembang	PENDAPATAN ASLI DAERAH (PAD)	1. Digitalisasi birokrasi dan Rembang Smart City (Pelayanan masyarakat berbasis IT sampai ke desa)	75 %	30,000,000	SATUAN POLISI PAMONG PRAJA	
1	05	01	2.01	02	Koordinasi dan Penyusunan Dokumen RKA-SKPD	Persentase dokumen evaluasi kinerja dengan kualitas baik	75 %	15,000,000	Kab. Rembang	PENDAPATAN ASLI DAERAH (PAD)	1. Digitalisasi birokrasi dan Rembang Smart City (Pelayanan masyarakat berbasis IT sampai ke desa)	75 %	25,000,000	SATUAN POLISI PAMONG PRAJA	
1	05	01	2.01	07	Evaluasi Kinerja Perangkat Daerah	Jumlah dokumen Perencanaan Perangkat Daerah yang disusun dengan baik	75 %	30,000,000	Kab. Rembang	PENDAPATAN ASLI DAERAH (PAD)	1. Digitalisasi birokrasi dan Rembang Smart City (Pelayanan masyarakat berbasis IT sampai ke desa)	75 %	35,000,000	SATUAN POLISI PAMONG PRAJA	
1	05	01	2.02		Administrasi Keuangan Perangkat Daerah			6,832,367,000					6,834,867,000		
1	05	01	2.02	01	Penyediaan Gaji dan Tunjangan ASN	Jumlah dokumen pelaporan dengan kualitas baik	75 %	6,549,867,000	Kab. Rembang	PENDAPATAN ASLI DAERAH (PAD)	1. Digitalisasi birokrasi dan Rembang Smart City (Pelayanan masyarakat berbasis IT sampai ke desa)	75 %	6,549,867,000	SATUAN POLISI PAMONG PRAJA	
1	05	01	2.02	03	Pelaksanaan Penatausahaan dan Pengujian/Verifikasi Keuangan SKPD	Jumlah Dokumen pelaporan keuangan dengan kualitas baik	75 %	275,000,000	Kab. Rembang	PENDAPATAN ASLI DAERAH (PAD)	1. Digitalisasi birokrasi dan Rembang Smart City (Pelayanan masyarakat berbasis IT sampai ke desa)	75 %	275,000,000	SATUAN POLISI PAMONG PRAJA	

**Penetapan Rencana Kerja Pemerintah Daerah (RKPD)
Kabupaten Rembang
Tahun 2022**

Kode	Urusan/ Bidang Urusan/ Program/ Kegiatan/ Sub Kegiatan	Indikator Program/ Kegiatan/ Sub Kegiatan	Target Akhir Periode RPJMD	Realisasi Capaian RKPD Tahun 2020	Prakiraan Capaian Target RKPD Tahun 2021	Capaian Kinerja dan Kerangka Pendanaan						Kelompok Sasaran	Prakiraan Maju Rencana Tahun 2023		Perangkat Daerah Penanggung Jawab
						Target 2022	Pagu Indikatif	Lokasi	Sumber Dana	Prioritas			Target	Pagu Indikatif	
										Nasional	Daerah				
1 05 01 2.02 05	Koordinasi dan Penyusunan Laporan Keuangan Akhir Tahun SKPD	Jumlah Dokumen pelaporan keuangan dengan kualitas baik				75 %	7,500,000	Kab. Rembang	PENDAPATAN ASLI DAERAH (PAD)		1. Digitalisasi birokrasi dan Rembang Smart City (Pelayanan masyarakat berbasis IT sampai ke desa)		75 %	10,000,000	SATUAN POLISI PAMONG PRAJA
1 05 01 2.03	Administrasi Barang Milik Daerah pada Perangkat Daerah						15,000,000							20,000,000	
1 05 01 2.03 06	Penatausahaan Barang Milik Daerah pada SKPD	Jumlah dokumen pengelolaan BMD dengan kualitas baik				75 %	15,000,000	Kab. Rembang	PENDAPATAN ASLI DAERAH (PAD)		1. Digitalisasi birokrasi dan Rembang Smart City (Pelayanan masyarakat berbasis IT sampai ke desa)		75 %	20,000,000	SATUAN POLISI PAMONG PRAJA
1 05 01 2.05	Administrasi Kepegawaian Perangkat Daerah						283,500,000							283,500,000	
1 05 01 2.05 03	Pendataan dan Pengolahan Administrasi Kepegawaian	pelatihan ASN				81 orang	283,500,000	Kab. Rembang	PENDAPATAN ASLI DAERAH (PAD)		1. Digitalisasi birokrasi dan Rembang Smart City (Pelayanan masyarakat berbasis IT sampai ke desa)		81 orang	283,500,000	SATUAN POLISI PAMONG PRAJA
1 05 01 2.06	Administrasi Umum Perangkat Daerah						274,000,000							305,000,000	
1 05 01 2.06 01	Penyediaan Komponen Instalasi Listrik/Penerangan Bangunan Kantor	Persentase pemenuhan pelayanan administrasi perkantoran				100 %	20,000,000	Kab. Rembang	PENDAPATAN ASLI DAERAH (PAD)		1. Digitalisasi birokrasi dan Rembang Smart City (Pelayanan masyarakat berbasis IT sampai ke desa)		100 %	25,000,000	SATUAN POLISI PAMONG PRAJA
1 05 01 2.06 02	Penyediaan Peralatan dan Perlengkapan Kantor	Persentase pemenuhan pelayanan administrasi perkantoran				100 %	75,000,000	Kab. Rembang	PENDAPATAN ASLI DAERAH (PAD)		1. Digitalisasi birokrasi dan Rembang Smart City (Pelayanan masyarakat berbasis IT sampai ke desa)		100 %	45,000,000	SATUAN POLISI PAMONG PRAJA
1 05 01 2.06 03	Penyediaan Peralatan Rumah Tangga	Persentase pemenuhan pelayanan administrasi perkantoran				100 %	20,000,000	Kab. Rembang	PENDAPATAN ASLI DAERAH (PAD)		1. Digitalisasi birokrasi dan Rembang Smart City (Pelayanan masyarakat berbasis IT sampai ke desa)		100 %	25,000,000	SATUAN POLISI PAMONG PRAJA
1 05 01 2.06 04	Penyediaan Bahan Logistik Kantor	memenuhi pelayanan administrasi perkantoran dalam penyediaan bahan logistik kantor				75 %	50,000,000	Kab. Rembang	PENDAPATAN ASLI DAERAH (PAD)		1. Digitalisasi birokrasi dan Rembang Smart City (Pelayanan masyarakat berbasis IT sampai ke desa)		75 %	45,000,000	SATUAN POLISI PAMONG PRAJA

**Penetapan Rencana Kerja Pemerintah Daerah (RKPD)
Kabupaten Rembang
Tahun 2022**

Kode	Urusan/ Bidang Urusan/ Program/ Kegiatan/ Sub Kegiatan	Indikator Program/ Kegiatan/ Sub Kegiatan	Target Akhir Periode RPJMD	Realisasi Capaian RKPD Tahun 2020	Prakiraan Capaian Target RKPD Tahun 2021	Capaian Kinerja dan Kerangka Pendanaan						Kelompok Sasaran	Prakiraan Maju Rencana Tahun 2023		Perangkat Daerah Penanggung Jawab
						Target 2022	Pagu Indikatif	Lokasi	Sumber Dana	Prioritas			Target	Pagu Indikatif	
										Nasional	Daerah				
1 05 01 2.06 05	Penyediaan Barang Cetakan dan Penggandaan	Persentase pemenuhan pelayanan administrasi perkantoran				100 %	15,000,000	Kab. Rembang	PENDAPATAN ASLI DAERAH (PAD)		1. Digitalisasi birokrasi dan Rembang Smart City (Pelayanan masyarakat berbasis IT sampai ke desa)		100 %	40,000,000	SATUAN POLISI PAMONG PRAJA
1 05 01 2.06 06	Penyediaan Bahan Bacaan dan Peraturan Perundang-undangan	Terbelinya surat kabar tiap bulannya				75 %	4,000,000	Kab. Rembang	PENDAPATAN ASLI DAERAH (PAD)		1. Digitalisasi birokrasi dan Rembang Smart City (Pelayanan masyarakat berbasis IT sampai ke desa)		75 %	5,000,000	SATUAN POLISI PAMONG PRAJA
1 05 01 2.06 07	Penyediaan Bahan/Material	Persentase pemenuhan pelayanan administrasi perkantoran				100 %	30,000,000	Semua Kab/Kota	PENDAPATAN ASLI DAERAH (PAD)		1. Digitalisasi birokrasi dan Rembang Smart City (Pelayanan masyarakat berbasis IT sampai ke desa)		100 %	45,000,000	SATUAN POLISI PAMONG PRAJA
1 05 01 2.06 09	Penyelenggaraan Rapat Koordinasi dan Konsultasi SKPD	Persentase pemenuhan pelayanan administrasi perkantoran				100 %	60,000,000	Kab. Rembang	PENDAPATAN ASLI DAERAH (PAD)		1. Digitalisasi birokrasi dan Rembang Smart City (Pelayanan masyarakat berbasis IT sampai ke desa)		100 %	75,000,000	SATUAN POLISI PAMONG PRAJA
1 05 01 2.08	Penyediaan Jasa Penunjang Urusan Pemerintahan Daerah						690,000,000							762,732,000	
1 05 01 2.08 01	Penyediaan Jasa Surat Menyurat	memenuhi pelayanan administrasi perkantoran				75 %	3,000,000	Kab. Rembang	PENDAPATAN ASLI DAERAH (PAD)		1. Digitalisasi birokrasi dan Rembang Smart City (Pelayanan masyarakat berbasis IT sampai ke desa)		75 %	4,000,000	SATUAN POLISI PAMONG PRAJA
1 05 01 2.08 02	Penyediaan Jasa Komunikasi, Sumber Daya Air dan Listrik	memenuhi pelayanan administrasi perkantoran				75 %	135,000,000	Kab. Rembang	PENDAPATAN ASLI DAERAH (PAD)		1. Digitalisasi birokrasi dan Rembang Smart City (Pelayanan masyarakat berbasis IT sampai ke desa)		75 %	140,000,000	SATUAN POLISI PAMONG PRAJA
1 05 01 2.08 04	Penyediaan Jasa Pelayanan Umum Kantor	memenuhi pelayanan administrasi perkantoran				75 %	552,000,000	Kab. Rembang	PENDAPATAN ASLI DAERAH (PAD)		1. Digitalisasi birokrasi dan Rembang Smart City (Pelayanan masyarakat berbasis IT sampai ke desa)		75 %	618,732,000	SATUAN POLISI PAMONG PRAJA
1 05 01 2.09	Pemeliharaan Barang Milik Daerah Penunjang Urusan Pemerintahan Daerah						200,000,000							170,000,000	

**Penetapan Rencana Kerja Pemerintah Daerah (RKPD)
Kabupaten Rembang
Tahun 2022**

Kode	Urusan/ Bidang Urusan/ Program/ Kegiatan/ Sub Kegiatan	Indikator Program/ Kegiatan/ Sub Kegiatan	Target Akhir Periode RPJMD	Realisasi Capaian RKPD Tahun 2020	Prakiraan Capaian Target RKPD Tahun 2021	Capaian Kinerja dan Kerangka Pendanaan						Kelompok Sasaran	Prakiraan Maju Rencana Tahun 2023		Perangkat Daerah Penanggung Jawab
						Target 2022	Pagu Indikatif	Lokasi	Sumber Dana	Prioritas			Target	Pagu Indikatif	
										Nasional	Daerah				
1 05 01 2.09 01	Penyediaan Jasa Pemeliharaan, Biaya Pemeliharaan dan Pajak Kendaraan Perorangan Dinas atau Kendaraan Dinas Jabatan	Terpenuhinya sarana dan prasarana kendaraan operasioanal				75 %	100,000,000	Kab. Rembang	PENDAPATAN ASLI DAERAH (PAD)		1. Digitalisasi birokrasi dan Rembang Smart City (Pelayanan masyarakat berbasis IT sampai ke desa)		75 %	125,000,000	SATUAN POLISI PAMONG PRAJA
1 05 01 2.09 06	Pemeliharaan Peralatan dan Mesin Lainnya	Terpenuhinya sarana dan prasarana kendaraan operasioanal				75 %	25,000,000	Kab. Rembang	PENDAPATAN ASLI DAERAH (PAD)		1. Digitalisasi birokrasi dan Rembang Smart City (Pelayanan masyarakat berbasis IT sampai ke desa)		75 %	30,000,000	SATUAN POLISI PAMONG PRAJA
1 05 01 2.09 09	Pemeliharaan/Rehabilitasi Gedung Kantor dan Bangunan Lainnya	Terpenuhinya sarana dan prasarana gedung kantor yang layak				75 %	75,000,000	Kab. Rembang	PENDAPATAN ASLI DAERAH (PAD)		1. Digitalisasi birokrasi dan Rembang Smart City (Pelayanan masyarakat berbasis IT sampai ke desa)		75 %	15,000,000	SATUAN POLISI PAMONG PRAJA
1 05 02	PROGRAM PENINGKATAN KETENTERAMAN DAN KETERTIBAN UMUM						1,464,000,000							1,823,000,000	
1 05 02 2.01	Penanganan Gangguan Ketenteraman dan Ketertiban Umum dalam 1 (satu) Daerah Kabupaten/Kota						1,234,000,000							1,518,000,000	
1 05 02 2.01 01	Pencegahan Gangguan Ketenteraman dan Ketertiban Umum melalui Deteksi Dini dan Cegah Dini, Pembinaan dan Penyuluhan, Pelaksanaan Patroli, Pengamanan, dan Pengawasan	Persentase Kelompok Sasaran Tibumtranmas yang terbina				14 kelompok	190,000,000	Kab. Rembang	PENDAPATAN ASLI DAERAH (PAD)		1. Digitalisasi birokrasi dan Rembang Smart City (Pelayanan masyarakat berbasis IT sampai ke desa)		14 kelompok	200,000,000	SATUAN POLISI PAMONG PRAJA
1 05 02 2.01 02	Penindakan atas Gangguan Ketenteraman dan Ketertiban Umum Berdasarkan Perda dan Perkada melalui Penertiban dan Penanganan Unjuk Rasa dan Kerusuhan Massa	Persentase Kelompok Sasaran Tibumtranmas yang terbina				14 kelompok	724,000,000	Semua Kab/Kota Kab. Rembang	PENDAPATAN ASLI DAERAH (PAD)		1. Digitalisasi birokrasi dan Rembang Smart City (Pelayanan masyarakat berbasis IT sampai ke desa)		14 kelompok	848,000,000	SATUAN POLISI PAMONG PRAJA

**Penetapan Rencana Kerja Pemerintah Daerah (RKPD)
Kabupaten Rembang
Tahun 2022**

Kode	Urusan/ Bidang Urusan/ Program/ Kegiatan/ Sub Kegiatan	Indikator Program/ Kegiatan/ Sub Kegiatan	Target Akhir Periode RPJMD	Realisasi Capaian RKPD Tahun 2020	Prakiraan Capaian Target RKPD Tahun 2021	Capaian Kinerja dan Kerangka Pendanaan						Kelompok Sasaran	Prakiraan Maju Rencana Tahun 2023		Perangkat Daerah Penanggung Jawab
						Target 2022	Pagu Indikatif	Lokasi	Sumber Dana	Prioritas			Target	Pagu Indikatif	
										Nasional	Daerah				
1 05 02 2.01 03	Koordinasi Penyelenggaraan Ketentraman dan Ketertiban Umum serta Perlindungan Masyarakat Tingkat Kabupaten/Kota	Persentase Kelompok Sasaran Tibumtranmas yang terbina				14 kelompok	50,000,000	Kab. Rembang	PENDAPATAN ASLI DAERAH (PAD)		1. Digitalisasi birokrasi dan Rembang Smart City (Pelayanan masyarakat berbasis IT sampai ke desa)		14 kelompok	120,000,000	SATUAN POLISI PAMONG PRAJA
1 05 02 2.01 04	Pemberdayaan Perlindungan Masyarakat dalam rangka Ketentraman dan Ketertiban Umum						70,000,000	Semua Kab/Kota	PENDAPATAN ASLI DAERAH (PAD)		1. Digitalisasi birokrasi dan Rembang Smart City (Pelayanan masyarakat berbasis IT sampai ke desa)			100,000,000	SATUAN POLISI PAMONG PRAJA
1 05 02 2.01 05	Peningkatan Kapasitas SDM Satuan Polisi Pamongpraja dan Satuan Perlindungan Masyarakat termasuk dalam Pelaksanaan Tugas yang Bernuansa Hak Asasi Manusia	Jumlah pelanggaran perda/perkada yang tertangani				5 pelanggaran	200,000,000	Kab. Rembang	PENDAPATAN ASLI DAERAH (PAD)		1. Digitalisasi birokrasi dan Rembang Smart City (Pelayanan masyarakat berbasis IT sampai ke desa)		5 pelanggaran	250,000,000	SATUAN POLISI PAMONG PRAJA
1 05 02 2.02	Penegakan Peraturan Daerah Kabupaten/Kota dan Peraturan Bupati/Wali Kota						180,000,000							240,000,000	
1 05 02 2.02 01	Sosialisasi Penegakan Peraturan Daerah dan Peraturan Bupati/Wali Kota	Jumlah pelanggaran perda/perkada yang tertangani				5 pelanggaran	40,000,000	Kab. Rembang	PENDAPATAN ASLI DAERAH (PAD)		1. Digitalisasi birokrasi dan Rembang Smart City (Pelayanan masyarakat berbasis IT sampai ke desa)		5 pelanggaran	60,000,000	SATUAN POLISI PAMONG PRAJA
1 05 02 2.02 02	Pengawasan atas Kepatuhan terhadap Pelaksanaan Peraturan Daerah dan Peraturan Bupati/Wali Kota	Jumlah pelanggaran perda/perkada yang tertangani				5 pelanggaran	70,000,000	Kab. Rembang	PENDAPATAN ASLI DAERAH (PAD)		1. Digitalisasi birokrasi dan Rembang Smart City (Pelayanan masyarakat berbasis IT sampai ke desa)		5 pelanggaran	90,000,000	SATUAN POLISI PAMONG PRAJA
1 05 02 2.02 03	Penanganan atas Pelanggaran Peraturan Daerah dan Peraturan Bupati/Wali Kota	Jumlah pelanggaran perda/perkada yang tertangani				5 pelanggaran	70,000,000	Kab. Rembang	PENDAPATAN ASLI DAERAH (PAD)		1. Digitalisasi birokrasi dan Rembang Smart City (Pelayanan masyarakat berbasis IT sampai ke desa)		5 pelanggaran	90,000,000	SATUAN POLISI PAMONG PRAJA
1 05 02 2.03	Pembinaan Penyidik Pegawai Negeri Sipil (PPNS) Kabupaten/Kota						50,000,000							65,000,000	

**Penetapan Rencana Kerja Pemerintah Daerah (RKPD)
Kabupaten Rembang
Tahun 2022**

Kode	Urusan/ Bidang Urusan/ Program/ Kegiatan/ Sub Kegiatan	Indikator Program/ Kegiatan/ Sub Kegiatan	Target Akhir Periode RPJMD	Realisasi Capaian RKPD Tahun 2020	Prakiraan Capaian Target RKPD Tahun 2021	Capaian Kinerja dan Kerangka Pendanaan						Kelompok Sasaran	Prakiraan Maju Rencana Tahun 2023		Perangkat Daerah Penanggung Jawab
						Target 2022	Pagu Indikatif	Lokasi	Sumber Dana	Prioritas			Target	Pagu Indikatif	
										Nasional	Daerah				
1 05 02 2.03 01	Pengembangan Kapasitas dan Karier PPNS	jumlah PPNS yang di berikan pembinaan				5 PPNS	50,000,000	Kab. Rembang	PENDAPATAN ASLI DAERAH (PAD)		1. Digitalisasi birokrasi dan Rembang Smart City (Pelayanan masyarakat berbasis IT sampai ke desa)		5 PPNS	65,000,000	SATUAN POLISI PAMONG PRAJA
1 05 04	PROGRAM PENCEGAHAN, PENANGGULANGAN, PENYELAMATAN KEBAKARAN DAN PENYELAMATAN NON KEBAKARAN						1,311,200,000							1,676,500,000	
1 05 04 2.01	Pencegahan, Pengendalian, Pemadaman, Penyelamatan, dan Penanganan Bahan Berbahaya dan Beracun Kebakaran dalam Daerah Kabupaten/Kota						1,121,200,000							1,401,500,000	
1 05 04 2.01 02	Pemadaman dan Pengendalian Kebakaran dalam Daerah Kabupaten/Kota	Response time kejadian kebakaran				30 %	921,200,000	Semua Kab/Kota	PENDAPATAN ASLI DAERAH (PAD)				30 %	1,151,500,000	SATUAN POLISI PAMONG PRAJA
1 05 04 2.01 05	Standarisasi Sarana dan Prasarana Pencegahan, Penanggulangan Kebakaran dan Alat Pelindung Diri	Jumlah sarana dan prasarana pemadam kebakaran yang memadai				50 %	200,000,000	Semua Kab/Kota Kab. Rembang	PENDAPATAN ASLI DAERAH (PAD)				50 %	250,000,000	SATUAN POLISI PAMONG PRAJA
1 05 04 2.02	Inspeksi Peralatan Proteksi Kebakaran						50,000,000							75,000,000	
1 05 04 2.02 01	Pendataan Sarana Prasarana Proteksi Kebakaran						50,000,000	Semua Kab/Kota	PENDAPATAN ASLI DAERAH (PAD) PENDAPATAN ASLI DAERAH (PAD)					75,000,000	SATUAN POLISI PAMONG PRAJA
1 05 04 2.04	Pemberdayaan Masyarakat dalam Pencegahan Kebakaran						140,000,000							200,000,000	
1 05 04 2.04 01	Pemberdayaan Masyarakat dalam Pencegahan dan Penanggulangan Kebakaran melalui Sosialisasi dan Edukasi Masyarakat	Jumlah anggota Linmas yang terlatih				50 orang	70,000,000	Semua Kab/Kota	PENDAPATAN ASLI DAERAH (PAD)				50 orang	100,000,000	SATUAN POLISI PAMONG PRAJA
1 05 04 2.04 02	Pembentukan dan Pembinaan Relawan Pemadam Kebakaran	Jumlah anggota Linmas Desa yang mendapatkan pembinaan				10 %	70,000,000	Kab. Rembang	PENDAPATAN ASLI DAERAH (PAD)				10 %	100,000,000	SATUAN POLISI PAMONG PRAJA

**Penetapan Rencana Kerja Pemerintah Daerah (RKPD)
Kabupaten Rembang
Tahun 2022**

Kode	Urusan/ Bidang Urusan/ Program/ Kegiatan/ Sub Kegiatan	Indikator Program/ Kegiatan/ Sub Kegiatan	Target Akhir Periode RPJMD	Realisasi Capaian RKPD Tahun 2020	Prakiraan Capaian Target RKPD Tahun 2021	Capaian Kinerja dan Kerangka Pendanaan					Kelompok Sasaran	Prakiraan Maju Rencana Tahun 2023		Perangkat Daerah Penanggung Jawab	
						Target 2022	Pagu Indikatif	Lokasi	Sumber Dana	Prioritas		Target	Pagu Indikatif		
										Nasional					Daerah
TOTAL							11,130,067,000						11,965,599,000		

7.

B P B D

**Penetapan Rencana Kerja Pemerintah Daerah (RKPD)
Kabupaten Rembang
Tahun 2022**

Kode	Urusan/ Bidang Urusan/ Program/ Kegiatan/ Sub Kegiatan	Indikator Program/ Kegiatan/ Sub Kegiatan	Target Akhir Periode RPJMD	Realisasi Capaian RKPD Tahun 2020	Prakiraan Capaian Target RKPD Tahun 2021	Capaian Kinerja dan Kerangka Pendanaan						Kelompok Sasaran	Prakiraan Maju Rencana Tahun 2023		Perangkat Daerah Penanggung Jawab
						Target 2022	Pagu Indikatif	Lokasi	Sumber Dana	Prioritas			Target	Pagu Indikatif	
										Nasional	Daerah				
1 05 01 2.05 03	Pendataan dan Pengolahan Administrasi Kepegawaian						105,000,000		Dana Transfer Umum-Dana Alokasi Umum		5. Pembangunan embung, normalisasi sungai dan penguatan ketersediaan air			105,000,000	BADAN PENANGGULANGAN BENCANA DAERAH
1 05 01 2.06	Administrasi Umum Perangkat Daerah						220,000,000							220,000,000	
1 05 01 2.06 01	Penyediaan Komponen Instalasi Listrik/Penerangan Bangunan Kantor	Tersedianya Komponen Instalasi Listrik/Penerangan Bangunan Kantor				100 %	5,000,000	Kab. Rembang	Dana Transfer Umum-Dana Alokasi Umum		5. Pembangunan embung, normalisasi sungai dan penguatan ketersediaan air		100 %	5,000,000	BADAN PENANGGULANGAN BENCANA DAERAH
1 05 01 2.06 02	Penyediaan Peralatan dan Perlengkapan Kantor	Tersedianya Peralatan dan Perlengkapan Kantor				100 %	30,000,000	Kab. Rembang	Dana Transfer Umum-Dana Alokasi Umum		5. Pembangunan embung, normalisasi sungai dan penguatan ketersediaan air		100 %	30,000,000	BADAN PENANGGULANGAN BENCANA DAERAH
1 05 01 2.06 03	Penyediaan Peralatan Rumah Tangga	Tersedianya Peralatan Rumah Tangga				100 %	15,000,000	Kab. Rembang	Dana Transfer Umum-Dana Alokasi Umum		5. Pembangunan embung, normalisasi sungai dan penguatan ketersediaan air		100 %	15,000,000	BADAN PENANGGULANGAN BENCANA DAERAH
1 05 01 2.06 04	Penyediaan Bahan Logistik Kantor	Tersedianya Bahan Logistik Kantor				1 tahun	25,000,000	Kab. Rembang	Dana Transfer Umum-Dana Alokasi Umum		5. Pembangunan embung, normalisasi sungai dan penguatan ketersediaan air		1 tahun	25,000,000	BADAN PENANGGULANGAN BENCANA DAERAH
1 05 01 2.06 05	Penyediaan Barang Cetak dan Penggandaan	Penyediaan Barang Cetak dan Penggandaan				100 %	10,000,000	Kab. Rembang	Dana Transfer Umum-Dana Alokasi Umum		5. Pembangunan embung, normalisasi sungai dan penguatan ketersediaan air		100 %	10,000,000	BADAN PENANGGULANGAN BENCANA DAERAH
1 05 01 2.06 07	Penyediaan Bahan/Material	Tersedianya Bahan/Material				100 %	25,000,000	Kab. Rembang	Dana Transfer Umum-Dana Alokasi Umum		5. Pembangunan embung, normalisasi sungai dan penguatan ketersediaan air		100 %	25,000,000	BADAN PENANGGULANGAN BENCANA DAERAH
1 05 01 2.06 09	Penyelenggaraan Rapat Koordinasi dan Konsultasi SKPD	Terselenggaranya Rapat Koordinasi dan Konsultasi SKPD				1 tahun	110,000,000	Kab. Rembang	Dana Transfer Umum-Dana Alokasi Umum		5. Pembangunan embung, normalisasi sungai dan penguatan ketersediaan air		1 tahun	110,000,000	BADAN PENANGGULANGAN BENCANA DAERAH
1 05 01 2.08	Penyediaan Jasa Penunjang Urusan Pemerintahan Daerah						832,000,000							832,000,000	

**Penetapan Rencana Kerja Pemerintah Daerah (RKPD)
Kabupaten Rembang
Tahun 2022**

Kode	Urusan/ Bidang Urusan/ Program/ Kegiatan/ Sub Kegiatan	Indikator Program/ Kegiatan/ Sub Kegiatan	Target Akhir Periode RPJMD	Realisasi Capaian RKPD Tahun 2020	Prakiraan Capaian Target RKPD Tahun 2021	Capaian Kinerja dan Kerangka Pendanaan						Kelompok Sasaran	Prakiraan Maju Rencana Tahun 2023		Perangkat Daerah Penanggung Jawab
						Target 2022	Pagu Indikatif	Lokasi	Sumber Dana	Prioritas			Target	Pagu Indikatif	
										Nasional	Daerah				
1 05 01 2.08 01	Penyediaan Jasa Surat Menyurat	Tersedianya Jasa Surat Menyurat				100 %	5,000,000	Kab. Rembang	Dana Transfer Umum-Dana Alokasi Umum		5. Pembangunan embung, normalisasi sungai dan penguatan ketersediaan air		100 %	5,000,000	BADAN PENANGGULANGAN BENCANA DAERAH
1 05 01 2.08 02	Penyediaan Jasa Komunikasi, Sumber Daya Air dan Listrik	Tersedianya Jasa Komunikasi, Sumber Daya Air dan Listrik				100 %	115,000,000	Kab. Rembang	Dana Transfer Umum-Dana Alokasi Umum		5. Pembangunan embung, normalisasi sungai dan penguatan ketersediaan air		100 %	115,000,000	BADAN PENANGGULANGAN BENCANA DAERAH
1 05 01 2.08 04	Penyediaan Jasa Pelayanan Umum Kantor	Tersedianya Jasa Pelayanan Umum Kantor				1 tahun	712,000,000	Kab. Rembang	Dana Transfer Umum-Dana Alokasi Umum		5. Pembangunan embung, normalisasi sungai dan penguatan ketersediaan air		1 tahun	712,000,000	BADAN PENANGGULANGAN BENCANA DAERAH
1 05 01 2.09	Pemeliharaan Barang Milik Daerah Penunjang Urusan Pemerintahan Daerah						330,000,000							330,000,000	
1 05 01 2.09 01	Penyediaan Jasa Pemeliharaan, Biaya Pemeliharaan dan Pajak Kendaraan Perorangan Dinas atau Kendaraan Dinas Jabatan	Tersedianya Jasa Pemeliharaan, Biaya Pemeliharaan dan Pajak Kendaraan Perorangan Dinas atau Kendaraan Dinas Jabatan				100 %	80,000,000	Kab. Rembang	Dana Transfer Umum-Dana Alokasi Umum		5. Pembangunan embung, normalisasi sungai dan penguatan ketersediaan air		100 %	80,000,000	BADAN PENANGGULANGAN BENCANA DAERAH
1 05 01 2.09 09	Pemeliharaan/Rehabilitasi Gedung Kantor dan Bangunan Lainnya						250,000,000	Kab. Rembang	Dana Transfer Umum-Dana Alokasi Umum		5. Pembangunan embung, normalisasi sungai dan penguatan ketersediaan air			250,000,000	BADAN PENANGGULANGAN BENCANA DAERAH
1 05 03	PROGRAM PENANGGULANGAN BENCANA						3,588,000,000							3,288,000,000	
1 05 03 2.01	Pelayanan Informasi Rawan Bencana Kabupaten/Kota						450,000,000							250,000,000	
1 05 03 2.01 01	Penyusunan Kajian Risiko Bencana Kabupaten/Kota						200,000,000							0	BADAN PENANGGULANGAN BENCANA DAERAH
1 05 03 2.01 02	Sosialisasi, Komunikasi, Informasi dan Edukasi (KIE) Rawan Bencana Kabupaten/Kota (Per Jenis Bencana)	Terlaksananya Sosialisasi, Komunikasi, Informasi dan Edukasi (KIE) Rawan Bencana Kabupaten/Kota (Per Jenis Bencana)				100 %	250,000,000	Kab. Rembang	Dana Transfer Umum-Dana Alokasi Umum		5. Pembangunan embung, normalisasi sungai dan penguatan ketersediaan air		100 %	250,000,000	BADAN PENANGGULANGAN BENCANA DAERAH
1 05 03 2.02	Pelayanan Pencegahan dan Kesiapsiagaan Terhadap Bencana						1,200,000,000							1,200,000,000	

**Penetapan Rencana Kerja Pemerintah Daerah (RKPD)
Kabupaten Rembang
Tahun 2022**

Kode	Urusan/ Bidang Urusan/ Program/ Kegiatan/ Sub Kegiatan	Indikator Program/ Kegiatan/ Sub Kegiatan	Target Akhir Periode RPJMD	Realisasi Capaian RKPD Tahun 2020	Prakiraan Capaian Target RKPD Tahun 2021	Capaian Kinerja dan Kerangka Pendanaan						Kelompok Sasaran	Prakiraan Maju Rencana Tahun 2023		Perangkat Daerah Penanggung Jawab
						Target 2022	Pagu Indikatif	Lokasi	Sumber Dana	Prioritas			Target	Pagu Indikatif	
										Nasional	Daerah				
1 05 03 2.02 02	Pelatihan Pencegahan dan Mitigasi Bencana Kabupaten/Kota						400,000,000		Dana Transfer Umum-Dana Alokasi Umum		5. Pembangunan embung, normalisasi sungai dan penguatan ketersediaan air			400,000,000	BADAN PENANGGULANGAN BENCANA DAERAH
1 05 03 2.02 03	Pengendalian Operasi dan Penyediaan Sarana Prasarana Kesiapsiagaan Terhadap Bencana Kabupaten/Kota	Terlaksananya Pengendalian Operasi dan Penyediaan Sarana Prasarana Kesiapsiagaan Terhadap Bencana Kabupaten/Kota				100 %	200,000,000	Kab. Rembang	Dana Transfer Umum-Dana Alokasi Umum		5. Pembangunan embung, normalisasi sungai dan penguatan ketersediaan air	100 %		200,000,000	BADAN PENANGGULANGAN BENCANA DAERAH
1 05 03 2.02 04	Penyediaan Peralatan Perlindungan dan Kesiapsiagaan terhadap Bencana	Tersedianya Peralatan Perlindungan dan Kesiapsiagaan terhadap Bencana				100 %	200,000,000	Kab. Rembang	Dana Transfer Umum-Dana Alokasi Umum		5. Pembangunan embung, normalisasi sungai dan penguatan ketersediaan air	100 %		200,000,000	BADAN PENANGGULANGAN BENCANA DAERAH
1 05 03 2.02 06	Penguatan Kapasitas Kawasan untuk Pencegahan dan Kesiapsiagaan	Terlaksananya Penguatan Kapasitas Kawasan untuk Pencegahan dan Kesiapsiagaan				100 %	150,000,000	Kab. Rembang	Dana Transfer Umum-Dana Alokasi Umum		5. Pembangunan embung, normalisasi sungai dan penguatan ketersediaan air	100 %		150,000,000	BADAN PENANGGULANGAN BENCANA DAERAH
1 05 03 2.02 07	Penanganan Pascabencana Kabupaten/Kota	Penanganan Pascabencana Kabupaten/Kota				100 %	250,000,000	Kab. Rembang	Dana Transfer Umum-Dana Alokasi Umum		5. Pembangunan embung, normalisasi sungai dan penguatan ketersediaan air	100 %		250,000,000	BADAN PENANGGULANGAN BENCANA DAERAH
1 05 03 2.03	Pelayanan Penyelamatan dan Evakuasi Korban Bencana						500,000,000							500,000,000	
1 05 03 2.03 02	Respon Cepat Darurat Bencana Kabupaten/Kota	Respon Cepat Darurat Bencana Kabupaten/Kota				1 tahun	200,000,000	Kab. Rembang	Dana Transfer Umum - Dana Bagi Hasil		5. Pembangunan embung, normalisasi sungai dan penguatan ketersediaan air	1 tahun		200,000,000	BADAN PENANGGULANGAN BENCANA DAERAH
1 05 03 2.03 04	Penyediaan Logistik Penyelamatan dan Evakuasi Korban Bencana Kabupaten/Kota	Tersedianya Logistik Penyelamatan dan Evakuasi Korban Bencana Kabupaten/Kota				1 tahun	300,000,000	Kab. Rembang	Dana Transfer Umum-Dana Alokasi Umum		5. Pembangunan embung, normalisasi sungai dan penguatan ketersediaan air	1 tahun		300,000,000	BADAN PENANGGULANGAN BENCANA DAERAH
1 05 03 2.04	Penataan Sistem Dasar Penanggulangan Bencana						1,438,000,000							1,338,000,000	
1 05 03 2.04 02	Penguatan Kelembagaan Bencana Kabupaten/Kota	Terlaksananya Penguatan Kelembagaan Bencana Kabupaten/Kota				100 %	1,138,000,000	Kab. Rembang	Dana Transfer Umum-Dana Alokasi Umum		5. Pembangunan embung, normalisasi sungai dan penguatan ketersediaan air	100 %		1,038,000,000	BADAN PENANGGULANGAN BENCANA DAERAH

**Penetapan Rencana Kerja Pemerintah Daerah (RKPD)
Kabupaten Rembang
Tahun 2022**

Kode	Urusan/ Bidang Urusan/ Program/ Kegiatan/ Sub Kegiatan	Indikator Program/ Kegiatan/ Sub Kegiatan	Target Akhir Periode RPJMD	Realisasi Capaian RKPD Tahun 2020	Prakiraan Capaian Target RKPD Tahun 2021	Capaian Kinerja dan Kerangka Pendanaan						Kelompok Sasaran	Prakiraan Maju Rencana Tahun 2023		Perangkat Daerah Penanggung Jawab
						Target 2022	Pagu Indikatif	Lokasi	Sumber Dana	Prioritas			Target	Pagu Indikatif	
										Nasional	Daerah				
1 05 03 2.04 03	Kerjasama antar Lembaga dan Kemitraan dalam Penanggulangan Bencana Kabupaten/Kota	Terlaksananya Kerjasama Antar Lembaga dan Kemitraan dalam Penanggulangan Bencana Kabupaten/Kota				100 %	300,000,000	Kab. Rembang	Dana Transfer Umum- Dana Alokasi Umum		5. Pembangunan embung, normalisasi sungai dan penguatan ketersediaan air		100 %	300,000,000	BADAN PENANGGULANGAN BENCANA DAERAH
TOTAL							8,825,000,000						8,525,000,000		

8.

D I N S O S P P K B

**Penetapan Rencana Kerja Pemerintah Daerah (RKPD)
Kabupaten Rembang
Tahun 2022**

Kode	Urusan/ Bidang Urusan/ Program/ Kegiatan/ Sub Kegiatan	Indikator Program/ Kegiatan/ Sub Kegiatan	Target Akhir Periode RPJMD	Realisasi Capaian RKPD Tahun 2020	Prakiraan Capaian Target RKPD Tahun 2021	Capaian Kinerja dan Kerangka Pendanaan						Kelompok Sasaran	Prakiraan Maju Rencana Tahun 2023		Perangkat Daerah Penanggung Jawab			
						Target 2022	Pagu Indikatif	Lokasi	Sumber Dana	Prioritas			Target	Pagu Indikatif				
										Nasional	Daerah							
1	URUSAN PEMERINTAHAN WAJIB YANG BERKAITAN DENGAN PELAYANAN DASAR																	
1	06	URUSAN PEMERINTAHAN BIDANG SOSIAL													23,588,600,000	14,382,288,000		
1	06	01	PROGRAM PENUNJANG URUSAN Pemerintahan DAERAH KABUPATEN/KOTA													8,035,928,000	8,012,288,000	
1	06	01	2.01	Perencanaan, Penganggaran, dan Evaluasi Kinerja Perangkat Daerah													93,150,000	132,500,000
1	06	01	2.01	01	Penyusunan Dokumen Perencanaan Perangkat Daerah	Jumlah Dok Perencanaan				2 Dokumen	45,500,000	Kab. Rembang	Dana Transfer Umum- Dana Alokasi Umum	1. Digitalisasi birokrasi dan Rembang Smart City (Pelayanan masyarakat berbasis IT sampai ke desa)	2 Dokumen	60,000,000	DINAS SOSIAL, PEMBERDAYAAN PEREMPUAN DAN KELUARGA BERENCANA	
1	06	01	2.01	02	Koordinasi dan Penyusunan Dokumen RKA-SKPD	Jumlah Dok RKA yang tersusun				2 Dokumen	17,000,000	Kab. Rembang	Dana Transfer Umum- Dana Alokasi Umum	1. Digitalisasi birokrasi dan Rembang Smart City (Pelayanan masyarakat berbasis IT sampai ke desa)	2 Dokumen	15,000,000	DINAS SOSIAL, PEMBERDAYAAN PEREMPUAN DAN KELUARGA BERENCANA	
1	06	01	2.01	04	Koordinasi dan Penyusunan DPA-SKPD	Jumlah Dok DPA yang Tersusun				2 Dokumen	0	Kab. Rembang	Dana Transfer Umum- Dana Alokasi Umum	1. Digitalisasi birokrasi dan Rembang Smart City (Pelayanan masyarakat berbasis IT sampai ke desa)	2 Dokumen	10,000,000	DINAS SOSIAL, PEMBERDAYAAN PEREMPUAN DAN KELUARGA BERENCANA	
1	06	01	2.01	06	Koordinasi dan Penyusunan Laporan Capaian Kinerja dan Ikhtisar Realisasi Kinerja SKPD	Jumlah Laporan Kinerja yang tersusun				12 Dokumen	25,650,000	Kab. Rembang	Dana Transfer Umum- Dana Alokasi Umum	1. Digitalisasi birokrasi dan Rembang Smart City (Pelayanan masyarakat berbasis IT sampai ke desa)	12 Dokumen	40,000,000	DINAS SOSIAL, PEMBERDAYAAN PEREMPUAN DAN KELUARGA BERENCANA	
1	06	01	2.01	07	Evaluasi Kinerja Perangkat Daerah	Jumlah Dok Monev yang disusun				1 Dokumen	5,000,000	Kab. Rembang	Dana Transfer Umum- Dana Alokasi Umum	1. Digitalisasi birokrasi dan Rembang Smart City (Pelayanan masyarakat berbasis IT sampai ke desa)	1 Dokumen	7,500,000	DINAS SOSIAL, PEMBERDAYAAN PEREMPUAN DAN KELUARGA BERENCANA	
1	06	01	2.02	Administrasi Keuangan Perangkat Daerah													6,063,788,000	6,195,288,000
1	06	01	2.02	01	Penyediaan Gaji dan Tunjangan ASN	Jumlah gaji dan Tunjangan ASN DINSOSPPKB yang tercukupi				44 ASN	5,695,288,000	Kab. Rembang	Dana Transfer Umum- Dana Alokasi Umum	1. Digitalisasi birokrasi dan Rembang Smart City (Pelayanan masyarakat berbasis IT sampai ke desa)	44 ASN	5,695,288,000	DINAS SOSIAL, PEMBERDAYAAN PEREMPUAN DAN KELUARGA BERENCANA	

**Penetapan Rencana Kerja Pemerintah Daerah (RKPD)
Kabupaten Rembang
Tahun 2022**

Kode	Urusan/ Bidang Urusan/ Program/ Kegiatan/ Sub Kegiatan	Indikator Program/ Kegiatan/ Sub Kegiatan	Target Akhir Periode RPJMD	Realisasi Capaian RKPD Tahun 2020	Prakiraan Capaian Target RKPD Tahun 2021	Capaian Kinerja dan Kerangka Pendanaan						Kelompok Sasaran	Prakiraan Maju Rencana Tahun 2023		Perangkat Daerah Penanggung Jawab
						Target 2022	Pagu Indikatif	Lokasi	Sumber Dana	Prioritas			Target	Pagu Indikatif	
										Nasional	Daerah				
1.06.01.2.02.03	Pelaksanaan Penatausahaan dan Pengujian/Verifikasi Keuangan SKPD	Jumlah Pejabat Penatausahaan yg terfasilitasi dan Penyusunan Dok SPP dan SPM Jumlah Pejabat Penatausahaan yg terfasilitasi dan Penyusunan Dok SPP dan SPM				23 Orang 312 Lembar SPP SPM	286,500,000	Kab. Rembang	Dana Transfer Umum- Dana Alokasi Umum	1. Digitalisasi birokrasi dan Rembang Smart City (Pelayanan masyarakat berbasis IT sampai ke desa)		23 Orang 312 Lembar SPP SPM	400,000,000	DINAS SOSIAL, PEMBERDAYAAN PEREMPUAN DAN KELUARGA BERENCANA	
1.06.01.2.02.05	Koordinasi dan Penyusunan Laporan Keuangan Akhir Tahun SKPD	Jumlah Dok Laporan Akhir Tahun				1 Dokumen	15,000,000	Kab. Rembang	Dana Transfer Umum- Dana Alokasi Umum	1. Digitalisasi birokrasi dan Rembang Smart City (Pelayanan masyarakat berbasis IT sampai ke desa)		1 Dokumen	15,000,000	DINAS SOSIAL, PEMBERDAYAAN PEREMPUAN DAN KELUARGA BERENCANA	
1.06.01.2.02.06	Pengelolaan dan Penyiapan Bahan Tanggapan Pemeriksaan	Jumlah Bahan Pemeriksaan yang disusun				2 Dokumen	62,000,000	Kab. Rembang	Dana Transfer Umum- Dana Alokasi Umum	1. Digitalisasi birokrasi dan Rembang Smart City (Pelayanan masyarakat berbasis IT sampai ke desa)		2 Dokumen	65,000,000	DINAS SOSIAL, PEMBERDAYAAN PEREMPUAN DAN KELUARGA BERENCANA	
1.06.01.2.02.07	Koordinasi dan Penyusunan Laporan Keuangan Bulanan/Triwulanan/Semesteran SKPD	Jumlah Laporan Semesteran /Lap tribulan dan bulanan yang tersusun				18 Dokumen	5,000,000	Kab. Rembang	Dana Transfer Umum- Dana Alokasi Umum	1. Digitalisasi birokrasi dan Rembang Smart City (Pelayanan masyarakat berbasis IT sampai ke desa)		18 Dokumen	20,000,000	DINAS SOSIAL, PEMBERDAYAAN PEREMPUAN DAN KELUARGA BERENCANA	
1.06.01.2.03	Administrasi Barang Milik Daerah pada Perangkat Daerah						5,000,000						7,500,000		
1.06.01.2.03.05	Rekonsiliasi dan Penyusunan Laporan Barang Milik Daerah pada SKPD	Jumlah dokumen pengelolaan BMD yang dikelola dengan baik				1 Dokumen	5,000,000	Kab. Rembang	Dana Transfer Umum- Dana Alokasi Umum	1. Digitalisasi birokrasi dan Rembang Smart City (Pelayanan masyarakat berbasis IT sampai ke desa)		1 Dokumen	7,500,000	DINAS SOSIAL, PEMBERDAYAAN PEREMPUAN DAN KELUARGA BERENCANA	
1.06.01.2.05	Administrasi Kepegawaian Perangkat Daerah						334,500,000						50,000,000		
1.06.01.2.05.03	Pendataan dan Pengolahan Administrasi Kepegawaian	Jumlah Angka Kredit PKLB yang terfasilitasi Jumlah ASN yang mendapatkan kompetensi				37 PLKB 45 ASN	162,500,000	Kab. Rembang	Dana Transfer Umum- Dana Alokasi Umum	1. Digitalisasi birokrasi dan Rembang Smart City (Pelayanan masyarakat berbasis IT sampai ke desa)		37 PLKB 45 ASN	7,500,000	DINAS SOSIAL, PEMBERDAYAAN PEREMPUAN DAN KELUARGA BERENCANA	

**Penetapan Rencana Kerja Pemerintah Daerah (RKPD)
Kabupaten Rembang
Tahun 2022**

Kode	Urusan/ Bidang Urusan/ Program/ Kegiatan/ Sub Kegiatan	Indikator Program/ Kegiatan/ Sub Kegiatan	Target Akhir Periode RPJMD	Realisasi Capaian RKPD Tahun 2020	Prakiraan Capaian Target RKPD Tahun 2021	Capaian Kinerja dan Kerangka Pendanaan						Kelompok Sasaran	Prakiraan Maju Rencana Tahun 2023		Perangkat Daerah Penanggung Jawab
						Target 2022	Pagu Indikatif	Lokasi	Sumber Dana	Prioritas			Target	Pagu Indikatif	
										Nasional	Daerah				
1 06 01 2.05 04	Koordinasi dan Pelaksanaan Sistem Informasi Kepegawaian	Jumlah Data Simpeg yang tersusun				1 Dokumen	3,000,000	Kab. Rembang	Dana Transfer Umum-Dana Alokasi Umum		1. Digitalisasi birokrasi dan Rembang Smart City (Pelayanan masyarakat berbasis IT sampai ke desa)	1 Dokumen	7,500,000	DINAS SOSIAL, PEMBERDAYAAN PEREMPUAN DAN KELUARGA BERENCANA	
1 06 01 2.05 05	Monitoring, Evaluasi, dan Penilaian Kinerja Pegawai	Jumlah Pegawai Penilaian Kinerja Pegawai				37 PLKB	3,000,000	Kab. Rembang	Dana Transfer Umum-Dana Alokasi Umum		1. Digitalisasi birokrasi dan Rembang Smart City (Pelayanan masyarakat berbasis IT sampai ke desa)	37 PLKB	7,500,000	DINAS SOSIAL, PEMBERDAYAAN PEREMPUAN DAN KELUARGA BERENCANA	
1 06 01 2.05 09	Pendidikan dan Pelatihan Pegawai Berdasarkan Tugas dan Fungsi	Jumlah ASN yang mengikuti Pendidikan dan Pelatihan				46 Orang	161,000,000	Kab. Rembang	Dana Transfer Umum-Dana Alokasi Umum		1. Digitalisasi birokrasi dan Rembang Smart City (Pelayanan masyarakat berbasis IT sampai ke desa)	46 Orang	20,000,000	DINAS SOSIAL, PEMBERDAYAAN PEREMPUAN DAN KELUARGA BERENCANA	
1 06 01 2.05 10	Sosialisasi Peraturan Perundang-Undangan	Jumlah ASN yang mendapat sosialisasi Peraturan Perundang-undangan				44 ASN	5,000,000	Kab. Rembang	Dana Transfer Umum-Dana Alokasi Umum		1. Digitalisasi birokrasi dan Rembang Smart City (Pelayanan masyarakat berbasis IT sampai ke desa)	44 ASN	7,500,000	DINAS SOSIAL, PEMBERDAYAAN PEREMPUAN DAN KELUARGA BERENCANA	
1 06 01 2.06	Administrasi Umum Perangkat Daerah						212,000,000						295,000,000		
1 06 01 2.06 01	Penyediaan Komponen Instalasi Listrik/Penerangan Bangunan Kantor	Jumlah Komponen Listrik Kantor yang tersedia				12 Bulan	10,000,000	Kab. Rembang	Dana Transfer Umum-Dana Alokasi Umum		1. Digitalisasi birokrasi dan Rembang Smart City (Pelayanan masyarakat berbasis IT sampai ke desa)	12 Bulan	15,000,000	DINAS SOSIAL, PEMBERDAYAAN PEREMPUAN DAN KELUARGA BERENCANA	
1 06 01 2.06 02	Penyediaan Peralatan dan Perlengkapan Kantor	Jumlah Peralatan dan Perlengkapan Kantor yang tersedia				20 Buah	10,000,000	Kab. Rembang	Dana Transfer Umum-Dana Alokasi Umum		1. Digitalisasi birokrasi dan Rembang Smart City (Pelayanan masyarakat berbasis IT sampai ke desa)	20 Buah	15,000,000	DINAS SOSIAL, PEMBERDAYAAN PEREMPUAN DAN KELUARGA BERENCANA	
1 06 01 2.06 03	Penyediaan Peralatan Rumah Tangga	Jumlah Peralatan Rumah Tangga yang tersedia				12 Bulan	10,000,000	Kab. Rembang	Dana Transfer Umum-Dana Alokasi Umum		1. Digitalisasi birokrasi dan Rembang Smart City (Pelayanan masyarakat berbasis IT sampai ke desa)	12 Bulan	15,000,000	DINAS SOSIAL, PEMBERDAYAAN PEREMPUAN DAN KELUARGA BERENCANA	

**Penetapan Rencana Kerja Pemerintah Daerah (RKPD)
Kabupaten Rembang
Tahun 2022**

Kode	Urusan/ Bidang Urusan/ Program/ Kegiatan/ Sub Kegiatan	Indikator Program/ Kegiatan/ Sub Kegiatan	Target Akhir Periode RPJMD	Realisasi Capaian RKPD Tahun 2020	Prakiraan Capaian Target RKPD Tahun 2021	Capaian Kinerja dan Kerangka Pendanaan						Kelompok Sasaran	Prakiraan Maju Rencana Tahun 2023		Perangkat Daerah Penanggung Jawab
						Target 2022	Pagu Indikatif	Lokasi	Sumber Dana	Prioritas			Target	Pagu Indikatif	
										Nasional	Daerah				
1.06.01.2.06.04	Penyediaan Bahan Logistik Kantor	Jumlah Makan Minum yang tersedia				12 Bulan	20,000,000	Kab. Rembang	Dana Transfer Umum-Dana Alokasi Umum		1. Digitalisasi birokrasi dan Rembang Smart City (Pelayanan masyarakat berbasis IT sampai ke desa)		12 Bulan	25,000,000	DINAS SOSIAL, PEMBERDAYAAN PEREMPUAN DAN KELUARGA BERENCANA
1.06.01.2.06.05	Penyediaan Barang Cetakan dan Penggandaan	Jumlah Cetak dan penggandaan yang tersedia				12 Bulan	10,000,000	Kab. Rembang	Dana Transfer Umum-Dana Alokasi Umum		1. Digitalisasi birokrasi dan Rembang Smart City (Pelayanan masyarakat berbasis IT sampai ke desa)		12 Bulan	25,000,000	DINAS SOSIAL, PEMBERDAYAAN PEREMPUAN DAN KELUARGA BERENCANA
1.06.01.2.06.06	Penyediaan Bahan Bacaan dan Peraturan Perundang-undangan	Jumlah Bahan Bacaan yang tersedia				12 Bulan	5,000,000	Kab. Rembang	Dana Transfer Umum-Dana Alokasi Umum		1. Digitalisasi birokrasi dan Rembang Smart City (Pelayanan masyarakat berbasis IT sampai ke desa)		12 Bulan	7,500,000	DINAS SOSIAL, PEMBERDAYAAN PEREMPUAN DAN KELUARGA BERENCANA
1.06.01.2.06.07	Penyediaan Bahan/Material	Jumlah Alat Tulis Kantor yang tersedia				12 Bulan	15,000,000	Kab. Rembang	Dana Transfer Umum-Dana Alokasi Umum		1. Digitalisasi birokrasi dan Rembang Smart City (Pelayanan masyarakat berbasis IT sampai ke desa)		12 Bulan	30,000,000	DINAS SOSIAL, PEMBERDAYAAN PEREMPUAN DAN KELUARGA BERENCANA
1.06.01.2.06.08	Fasilitasi Kunjungan Tamu	Jumlah Tamu yang terfasilitasi				6 Kegiatan	5,000,000	Kab. Rembang	Dana Transfer Umum-Dana Alokasi Umum		1. Digitalisasi birokrasi dan Rembang Smart City (Pelayanan masyarakat berbasis IT sampai ke desa)		6 Kegiatan	7,500,000	DINAS SOSIAL, PEMBERDAYAAN PEREMPUAN DAN KELUARGA BERENCANA
1.06.01.2.06.09	Penyelenggaraan Rapat Koordinasi dan Konsultasi SKPD	Jumlah Perjalanan Dinas Dalam Luar SKPD yang terfasilitasi				12 Bulan	120,000,000	Kab. Rembang	Dana Transfer Umum-Dana Alokasi Umum		1. Digitalisasi birokrasi dan Rembang Smart City (Pelayanan masyarakat berbasis IT sampai ke desa)		12 Bulan	140,000,000	DINAS SOSIAL, PEMBERDAYAAN PEREMPUAN DAN KELUARGA BERENCANA
1.06.01.2.06.10	Penatausahaan Arsip Dinamis pada SKPD	Jumlah Arsip yang tersusun dinamis				12 Bulan	5,000,000	Kab. Rembang	Dana Transfer Umum-Dana Alokasi Umum		1. Digitalisasi birokrasi dan Rembang Smart City (Pelayanan masyarakat berbasis IT sampai ke desa)		12 Bulan	7,500,000	DINAS SOSIAL, PEMBERDAYAAN PEREMPUAN DAN KELUARGA BERENCANA
1.06.01.2.06.11	Dukungan Pelaksanaan Sistem Pemerintahan Berbasis Elektronik pada SKPD	Jumlah SPBE pada OPD				1 Data	2,000,000	Kab. Rembang	Dana Transfer Umum-Dana Alokasi Umum		1. Digitalisasi birokrasi dan Rembang Smart City (Pelayanan masyarakat berbasis IT sampai ke desa)		1 Data	7,500,000	DINAS SOSIAL, PEMBERDAYAAN PEREMPUAN DAN KELUARGA BERENCANA

**Penetapan Rencana Kerja Pemerintah Daerah (RKPD)
Kabupaten Rembang
Tahun 2022**

Kode	Urusan/ Bidang Urusan/ Program/ Kegiatan/ Sub Kegiatan	Indikator Program/ Kegiatan/ Sub Kegiatan	Target Akhir Periode RPJMD	Realisasi Capaian RKPD Tahun 2020	Prakiraan Capaian Target RKPD Tahun 2021	Capaian Kinerja dan Kerangka Pendanaan						Kelompok Sasaran	Prakiraan Maju Rencana Tahun 2023		Perangkat Daerah Penanggung Jawab
						Target 2022	Pagu Indikatif	Lokasi	Sumber Dana	Prioritas			Target	Pagu Indikatif	
										Nasional	Daerah				
1 06 01 2.07	Pengadaan Barang Milik Daerah Penunjang Urusan Pemerintah Daerah						225,000,000						255,000,000		
1 06 01 2.07 06	Pengadaan Peralatan dan Mesin Lainnya	Jumlah TV dan Scanner				3 Unit	25,000,000	Kab. Rembang	Dana Transfer Umum- Dana Alokasi Umum	1. Digitalisasi birokrasi dan Rembang Smart City (Pelayanan masyarakat berbasis IT sampai ke desa)		3 Unit	35,000,000	DINAS SOSIAL, PEMBERDAYAAN PEREMPUAN DAN KELUARGA BERENCANA	
1 06 01 2.07 09	Pengadaan Gedung Kantor atau Bangunan Lainnya	Jumlah gedung kantor KDP				1 Unit	200,000,000	Kab. Rembang	Dana Transfer Umum- Dana Alokasi Umum	1. Digitalisasi birokrasi dan Rembang Smart City (Pelayanan masyarakat berbasis IT sampai ke desa)		1 Unit	220,000,000	DINAS SOSIAL, PEMBERDAYAAN PEREMPUAN DAN KELUARGA BERENCANA	
1 06 01 2.08	Penyediaan Jasa Penunjang Urusan Pemerintahan Daerah						888,800,000						922,000,000		
1 06 01 2.08 01	Penyediaan Jasa Surat Menyurat	Jumlah Materai yang tersedia				100 pos	1,000,000	Kab. Rembang	Dana Transfer Umum- Dana Alokasi Umum	1. Digitalisasi birokrasi dan Rembang Smart City (Pelayanan masyarakat berbasis IT sampai ke desa)		100 pos	3,000,000	DINAS SOSIAL, PEMBERDAYAAN PEREMPUAN DAN KELUARGA BERENCANA	
1 06 01 2.08 02	Penyediaan Jasa Komunikasi, Sumber Daya Air dan Listrik	Tersedianya jasa komunikasi, air dan listrik				12 Bulan	200,000,000	Kab. Rembang	Dana Transfer Umum- Dana Alokasi Umum	1. Digitalisasi birokrasi dan Rembang Smart City (Pelayanan masyarakat berbasis IT sampai ke desa)		12 Bulan	225,000,000	DINAS SOSIAL, PEMBERDAYAAN PEREMPUAN DAN KELUARGA BERENCANA	
1 06 01 2.08 04	Penyediaan Jasa Pelayanan Umum Kantor	Jumlah Tenaga Harian Lepas yang Tercukupi				30 THL	687,800,000	Kab. Rembang	Dana Transfer Umum- Dana Alokasi Umum	1. Digitalisasi birokrasi dan Rembang Smart City (Pelayanan masyarakat berbasis IT sampai ke desa)		30 THL	694,000,000	DINAS SOSIAL, PEMBERDAYAAN PEREMPUAN DAN KELUARGA BERENCANA	
1 06 01 2.09	Pemeliharaan Barang Milik Daerah Penunjang Urusan Pemerintahan Daerah						213,690,000						155,000,000		
1 06 01 2.09 01	Penyediaan Jasa Pemeliharaan, Biaya Pemeliharaan dan Pajak Kendaraan Perorangan Dinas atau Kendaraan Dinas Jabatan	Jumlah Kendaraan Dinas Yang tercukupi pemeliharaannya				20 Unit	153,690,000	Kab. Rembang	Dana Transfer Umum- Dana Alokasi Umum	1. Digitalisasi birokrasi dan Rembang Smart City (Pelayanan masyarakat berbasis IT sampai ke desa)		20 Unit	85,000,000	DINAS SOSIAL, PEMBERDAYAAN PEREMPUAN DAN KELUARGA BERENCANA	

**Penetapan Rencana Kerja Pemerintah Daerah (RKPD)
Kabupaten Rembang
Tahun 2022**

Kode	Urusan/ Bidang Urusan/ Program/ Kegiatan/ Sub Kegiatan	Indikator Program/ Kegiatan/ Sub Kegiatan	Target Akhir Periode RPJMD	Realisasi Capaian RKPD Tahun 2020	Prakiraan Capaian Target RKPD Tahun 2021	Capaian Kinerja dan Kerangka Pendanaan						Kelompok Sasaran	Prakiraan Maju Rencana Tahun 2023		Perangkat Daerah Penanggung Jawab
						Target 2022	Pagu Indikatif	Lokasi	Sumber Dana	Prioritas			Target	Pagu Indikatif	
										Nasional	Daerah				
1 06 01 2.09 09	Pemeliharaan/Rehabilitasi Gedung Kantor dan Bangunan Lainnya	Jumlah Gedung Kantor yang terpelihara				1 Unit	50,000,000	Kab. Rembang	Dana Transfer Umum-Dana Alokasi Umum		1. Digitalisasi birokrasi dan Rembang Smart City (Pelayanan masyarakat berbasis IT sampai ke desa)	1 Unit	55,000,000	DINAS SOSIAL, PEMBERDAYAAN PEREMPUAN DAN KELUARGA BERENCANA	
1 06 01 2.09 10	Pemeliharaan/Rehabilitasi Sarana dan Prasarana Gedung Kantor atau Bangunan Lainnya	Jumlah AC yang terpelihara				20 Unit	10,000,000	Kab. Rembang	Dana Transfer Umum-Dana Alokasi Umum		1. Digitalisasi birokrasi dan Rembang Smart City (Pelayanan masyarakat berbasis IT sampai ke desa)	20 Unit	15,000,000	DINAS SOSIAL, PEMBERDAYAAN PEREMPUAN DAN KELUARGA BERENCANA	
1 06 02	PROGRAM PEMBERDAYAAN SOSIAL						2,615,000,000						1,980,000,000		
1 06 02 2.02	Pengumpulan Sumbangan dalam Daerah Kabupaten/Kota						0						60,000,000		
1 06 02 2.02 01	Koordinasi dan Sinkronisasi Penerbitan Izin Undian Gratis Berhadiah dan Pengumpulan Uang atau Barang						0	Kab. Rembang	Dana Transfer Umum-Dana Alokasi Umum		1. Digitalisasi birokrasi dan Rembang Smart City (Pelayanan masyarakat berbasis IT sampai ke desa)		60,000,000	DINAS SOSIAL, PEMBERDAYAAN PEREMPUAN DAN KELUARGA BERENCANA	
1 06 02 2.03	Pengembangan Potensi Sumber Kesejahteraan Sosial Daerah Kabupaten/Kota						2,615,000,000						1,920,000,000		
1 06 02 2.03 01	Peningkatan Kemampuan Potensi Pekerja Sosial Masyarakat Kewenangan Kabupaten/Kota	Jumlah PSM yang diberdayakan dalam penanganan PPKS				150 PSM	370,000,000	Kab. Rembang	Dana Transfer Umum-Dana Alokasi Umum		1. Digitalisasi birokrasi dan Rembang Smart City (Pelayanan masyarakat berbasis IT sampai ke desa)	150 PSM	300,000,000	DINAS SOSIAL, PEMBERDAYAAN PEREMPUAN DAN KELUARGA BERENCANA	
1 06 02 2.03 02	Peningkatan Kemampuan Potensi Tenaga Kesejahteraan Sosial Kecamatan Kewenangan Kabupaten/Kota	Jumlah TKSK yang diberdayakan dalam usaha Kesejahteraan Sosial				14 TKSK	300,000,000	Kab. Rembang	Dana Transfer Umum-Dana Alokasi Umum		1. Digitalisasi birokrasi dan Rembang Smart City (Pelayanan masyarakat berbasis IT sampai ke desa)	14 TKSK	400,000,000	DINAS SOSIAL, PEMBERDAYAAN PEREMPUAN DAN KELUARGA BERENCANA	
1 06 02 2.03 04	Peningkatan Kemampuan Potensi Sumber Kesejahteraan Sosial Kelembagaan Masyarakat Kewenangan Kabupaten/Kota	Jumlah PSKS Kelembagaan Masyarakat Kewenangan Kabupaten yang Mendapat penguatan				369 PSKS	1,745,000,000	Kab. Rembang	Dana Transfer Umum-Dana Alokasi Umum		1. Digitalisasi birokrasi dan Rembang Smart City (Pelayanan masyarakat berbasis IT sampai ke desa)	369 PSKS	1,020,000,000	DINAS SOSIAL, PEMBERDAYAAN PEREMPUAN DAN KELUARGA BERENCANA	

**Penetapan Rencana Kerja Pemerintah Daerah (RKPD)
Kabupaten Rembang
Tahun 2022**

Kode	Urusan/ Bidang Urusan/ Program/ Kegiatan/ Sub Kegiatan	Indikator Program/ Kegiatan/ Sub Kegiatan	Target Akhir Periode RPJMD	Realisasi Capaian RKPD Tahun 2020	Prakiraan Capaian Target RKPD Tahun 2021	Capaian Kinerja dan Kerangka Pendanaan						Kelompok Sasaran	Prakiraan Maju Rencana Tahun 2023		Perangkat Daerah Penanggung Jawab
						Target 2022	Pagu Indikatif	Lokasi	Sumber Dana	Prioritas			Target	Pagu Indikatif	
										Nasional	Daerah				
1 06 02 2.03 05	Peningkatan Kemampuan Sumber Daya Manusia dan Penguatan Lembaga Konsultasi Kesejahteraan Keluarga (LK3)	Pendampingan LK3 dalam penanganan dan penyelesaian kasus Keluarga				1 Tahun	200,000,000	Kab. Rembang	Dana Transfer Umum-Dana Alokasi Umum	1. Digitalisasi birokrasi dan Rembang Smart City (Pelayanan masyarakat berbasis IT sampai ke desa)		1 Tahun	200,000,000	DINAS SOSIAL, PEMBERDAYAAN PEREMPUAN DAN KELUARGA BERENCANA	
1 06 04	PROGRAM REHABILITASI SOSIAL						8,901,300,000						925,000,000		
1 06 04 2.01	Rehabilitasi Sosial Dasar Penyandang Disabilitas Terlantar, Anak Terlantar, Lanjut Usia Terlantar, serta Gelandangan Pengemis di Luar Panti Sosial						5,286,300,000						745,000,000		
1 06 04 2.01 01	Penyediaan Permakanan	Jumlah Anak Panti yang mendapatkan bantuan permakanan Jumlah Penyandang Disabilitas, LUT, yang mendapat bantuan Jumlah Penyandang Disabilitas, LUT, yang mendapat bantuan				565 anak panti 100 Disabilitas 100 LUT	4,476,300,000	Kab. Rembang	Dana Transfer Umum-Dana Alokasi Umum	3. Penanganan kesehatan masyarakat melalui Home Care		565 anak panti 100 Disabilitas 100 LUT	175,000,000	DINAS SOSIAL, PEMBERDAYAAN PEREMPUAN DAN KELUARGA BERENCANA	
1 06 04 2.01 02	Penyediaan Sandang	Jumlah Anak Terlantar, Gepeng, yang mendapat bantuan Jumlah Anak Terlantar, Gepeng, yang mendapat bantuan				50 AT 50 Gepeng	180,000,000	Kab. Rembang	Dana Transfer Umum-Dana Alokasi Umum	3. Penanganan kesehatan masyarakat melalui Home Care		50 AT 50 Gepeng	100,000,000	DINAS SOSIAL, PEMBERDAYAAN PEREMPUAN DAN KELUARGA BERENCANA	
1 06 04 2.01 03	Penyediaan Alat Bantu	Jumlah Disabilitas, LUT yang mendapatkan bantuan Jumlah Disabilitas, LUT yang mendapatkan bantuan				5 Lut 20 Disabilitas	135,000,000		Dana Transfer Umum-Dana Alokasi Umum	3. Penanganan kesehatan masyarakat melalui Home Care		5 Lut 20 Disabilitas	80,000,000	DINAS SOSIAL, PEMBERDAYAAN PEREMPUAN DAN KELUARGA BERENCANA	
1 06 04 2.01 04	Pemberian Pelayanan Reunifikasi Keluarga	Jumlah Anak Terlantar yang mendapat pelayanan				50 AT	30,000,000	Kab. Rembang	Dana Transfer Umum-Dana Alokasi Umum	3. Penanganan kesehatan masyarakat melalui Home Care		50 AT	50,000,000	DINAS SOSIAL, PEMBERDAYAAN PEREMPUAN DAN KELUARGA BERENCANA	
1 06 04 2.01 05	Pemberian Bimbingan Fisik, Mental, Spiritual, dan Sosial	Jumlah Anak terlantar yang mendapatkan bimbingan Jumlah Disabilitas LUT yang mendapat bimbingan Jumlah Disabilitas LUT yang mendapat bimbingan				100 anak terlantar 30 LUT 50 Disabilitas	280,000,000	Kab. Rembang	Dana Transfer Umum-Dana Alokasi Umum	3. Penanganan kesehatan masyarakat melalui Home Care		100 anak terlantar 30 LUT 50 Disabilitas	70,000,000	DINAS SOSIAL, PEMBERDAYAAN PEREMPUAN DAN KELUARGA BERENCANA	

**Penetapan Rencana Kerja Pemerintah Daerah (RKPD)
Kabupaten Rembang
Tahun 2022**

Kode	Urusan/ Bidang Urusan/ Program/ Kegiatan/ Sub Kegiatan	Indikator Program/ Kegiatan/ Sub Kegiatan	Target Akhir Periode RPJMD	Realisasi Capaian RKPD Tahun 2020	Prakiraan Capaian Target RKPD Tahun 2021	Capaian Kinerja dan Kerangka Pendanaan						Kelompok Sasaran	Prakiraan Maju Rencana Tahun 2023		Perangkat Daerah Penanggung Jawab
						Target 2022	Pagu Indikatif	Lokasi	Sumber Dana	Prioritas			Target	Pagu Indikatif	
										Nasional	Daerah				
1 06 04 2.01 07	Fasilitasi Pembuatan Nomor Induk Kependudukan, Akta Kelahiran, Surat Nikah, dan Kartu Identitas Anak	Jumlah Anak Terlantar, LUT yang terfasilitasi Jumlah Anak Terlantar, LUT yang terfasilitasi				25 AT 30 LUT	40,000,000	Kab. Rembang	Dana Transfer Umum- Dana Alokasi Umum		3. Penanganan kesehatan masyarakat melalui Home Care		25 AT 30 LUT	60,000,000	DINAS SOSIAL, PEMBERDAYAAN PEREMPUAN DAN KELUARGA BERENCANA
1 06 04 2.01 08	Pemberian Akses ke Layanan Pendidikan dan Kesehatan Dasar	Jumlah Disabilitas, LUT, Gepeng yang mendapat layanan Jumlah Disabilitas, LUT, Gepeng yang mendapat layanan Jumlah Disabilitas, LUT, Gepeng yang mendapat layanan				30 Gepeng 30 LUT 35 Disabilitas	75,000,000	Kab. Rembang	Dana Transfer Umum- Dana Alokasi Umum		3. Penanganan kesehatan masyarakat melalui Home Care		30 Gepeng 30 LUT 35 Disabilitas	100,000,000	DINAS SOSIAL, PEMBERDAYAAN PEREMPUAN DAN KELUARGA BERENCANA
1 06 04 2.01 09	Pemberian Layanan Data dan Pengaduan	Jumlah Disabilitas, LUT, Gepeng yang mendapat layanan Jumlah Disabilitas, LUT, Gepeng yang mendapat layanan Jumlah Disabilitas, LUT, Gepeng yang mendapat layanan				10 Gepeng 20 Disabilitas 20 LUT	30,000,000	Kab. Rembang	Dana Transfer Umum- Dana Alokasi Umum		3. Penanganan kesehatan masyarakat melalui Home Care		10 Gepeng 20 Disabilitas 20 LUT	50,000,000	DINAS SOSIAL, PEMBERDAYAAN PEREMPUAN DAN KELUARGA BERENCANA
1 06 04 2.01 12	Pemberian Layanan Rujukan	Jumlah Disabilitas, LUT yang mendapat layanan Jumlah Disabilitas, LUT yang mendapat layanan				10 LUT 30 Disabilitas	40,000,000	Kab. Rembang	Dana Transfer Umum- Dana Alokasi Umum		3. Penanganan kesehatan masyarakat melalui Home Care		10 LUT 30 Disabilitas	60,000,000	DINAS SOSIAL, PEMBERDAYAAN PEREMPUAN DAN KELUARGA BERENCANA
1 06 04 2.02	Rehabilitasi Sosial Penyandang Masalah Kesejahteraan Sosial (PMKS) Lainnya Bukan Korban HIV/AIDS dan NAPZA di Luar Panti Sosial						3,615,000,000							180,000,000	
1 06 04 2.02 03	Penyediaan Permakanan	Jumlah PMKS yang mendapat bantuan				30 PMKS	10,000,000	Kab. Rembang	Dana Transfer Umum- Dana Alokasi Umum		3. Penanganan kesehatan masyarakat melalui Home Care		30 PMKS	25,000,000	DINAS SOSIAL, PEMBERDAYAAN PEREMPUAN DAN KELUARGA BERENCANA
1 06 04 2.02 04	Penyediaan Sandang	Jumlah PMKS yang mendapatkan bantuan				25 PMKS	10,000,000	Kab. Rembang	Dana Transfer Umum- Dana Alokasi Umum		3. Penanganan kesehatan masyarakat melalui Home Care		25 PMKS	15,000,000	DINAS SOSIAL, PEMBERDAYAAN PEREMPUAN DAN KELUARGA BERENCANA
1 06 04 2.02 05	Penyediaan Alat Bantu	Jumlah PMKS lainnya yang mendapatkan bantuan				10 PMKS	25,000,000	Kab. Rembang	Dana Transfer Umum- Dana Alokasi Umum		3. Penanganan kesehatan masyarakat melalui Home Care		10 PMKS	30,000,000	DINAS SOSIAL, PEMBERDAYAAN PEREMPUAN DAN KELUARGA BERENCANA

**Penetapan Rencana Kerja Pemerintah Daerah (RKPD)
Kabupaten Rembang
Tahun 2022**

Kode	Urusan/ Bidang Urusan/ Program/ Kegiatan/ Sub Kegiatan	Indikator Program/ Kegiatan/ Sub Kegiatan	Target Akhir Periode RPJMD	Realisasi Capaian RKPD Tahun 2020	Prakiraan Capaian Target RKPD Tahun 2021	Capaian Kinerja dan Kerangka Pendanaan						Kelompok Sasaran	Prakiraan Maju Rencana Tahun 2023		Perangkat Daerah Penanggung Jawab
						Target 2022	Pagu Indikatif	Lokasi	Sumber Dana	Prioritas			Target	Pagu Indikatif	
										Nasional	Daerah				
1 06 04 2.02 07	Pemberian Bimbingan Fisik, Mental, Spiritual, dan Sosial	Jumlah PMKS lainnya yang mendapat bimbingan				30 PMKS	25,000,000	Kab. Rembang	Dana Transfer Umum-Dana Alokasi Umum		3. Penanganan kesehatan masyarakat melalui Home Care		30 PMKS	30,000,000	DINAS SOSIAL, PEMBERDAYAAN PEREMPUAN DAN KELUARGA BERENCANA
1 06 04 2.02 13	Pemberian Layanan Rujukan	Jumlah PMKS lainnya yang mendapat rujukan				30 PMKS	15,000,000	Kab. Rembang	Dana Transfer Umum-Dana Alokasi Umum		3. Penanganan kesehatan masyarakat melalui Home Care		30 PMKS	30,000,000	DINAS SOSIAL, PEMBERDAYAAN PEREMPUAN DAN KELUARGA BERENCANA
1 06 04 2.02 14	Kerjasama antar Lembaga dan Kemitraan dalam Pelaksanaan Rehabilitasi Sosial Kabupaten/Kota	Jumlah PMKS lainnya yang terfasilitasi Jumlah Rumah singgah yang dibangun				20 PMKS 1 Unit	3,530,000,000	Kab. Rembang	Dana Transfer Umum-Dana Alokasi Umum		3. Penanganan kesehatan masyarakat melalui Home Care		20 PMKS 1 Unit	50,000,000	DINAS SOSIAL, PEMBERDAYAAN PEREMPUAN DAN KELUARGA BERENCANA
1 06 05	PROGRAM PERLINDUNGAN DAN JAMINAN SOSIAL						3,036,572,000							2,195,000,000	
1 06 05 2.01	Pemeliharaan Anak-Anak Terlantar						0							170,000,000	
1 06 05 2.01 01	Penjangkauan Anak-Anak Terlantar	Jumlah anak terlantar yang terjangkau				100 anak	0	Semua Kab/Kota	PENDAPATAN ASLI DAERAH (PAD)		2. Pendidikan yg berkualitas, terjangkau & berbasis standar mutu Pendidikan yg baik. Termasuk didalamnya meningkatkan pendapatan & kesejahteraan Guru Tidak Tetap & Guru Madin		100 anak	100,000,000	DINAS SOSIAL, PEMBERDAYAAN PEREMPUAN DAN KELUARGA BERENCANA
1 06 05 2.01 02	Rujukan Anak-Anak Terlantar	Jumlah anak terlantar yang terelihara di dalam dan di luar panti				1 Tahun	0	Semua Kab/Kota	PENDAPATAN ASLI DAERAH (PAD)		2. Pendidikan yg berkualitas, terjangkau & berbasis standar mutu Pendidikan yg baik. Termasuk didalamnya meningkatkan pendapatan & kesejahteraan Guru Tidak Tetap & Guru Madin		1 Tahun	35,000,000	DINAS SOSIAL, PEMBERDAYAAN PEREMPUAN DAN KELUARGA BERENCANA
1 06 05 2.01 03	Pemantauan terhadap Pelaksanaan Pemeliharaan Anak Terlantar	Jumlah anak terlantar yang dirujuk ke anti atau keluarganya				1 Tahun	0	Semua Kab/Kota	PENDAPATAN ASLI DAERAH (PAD)		2. Pendidikan yg berkualitas, terjangkau & berbasis standar mutu Pendidikan yg baik. Termasuk didalamnya meningkatkan pendapatan & kesejahteraan Guru Tidak Tetap & Guru Madin		1 Tahun	35,000,000	DINAS SOSIAL, PEMBERDAYAAN PEREMPUAN DAN KELUARGA BERENCANA

**Penetapan Rencana Kerja Pemerintah Daerah (RKPD)
Kabupaten Rembang
Tahun 2022**

Kode	Urusan/ Bidang Urusan/ Program/ Kegiatan/ Sub Kegiatan	Indikator Program/ Kegiatan/ Sub Kegiatan	Target Akhir Periode RPJMD	Realisasi Capaian RKPD Tahun 2020	Prakiraan Capaian Target RKPD Tahun 2021	Capaian Kinerja dan Kerangka Pendanaan						Kelompok Sasaran	Prakiraan Maju Rencana Tahun 2023		Perangkat Daerah Penanggung Jawab
						Target 2022	Pagu Indikatif	Lokasi	Sumber Dana	Prioritas			Target	Pagu Indikatif	
										Nasional	Daerah				
1 06 06 2.01 04	Penanganan Khusus bagi Kelompok Rentan	Jumlah Korban Bencana Yang Memperoleh Penanganan Khusus				54 Korban Bencana	30,000,000	Kab. Rembang	Dana Transfer Umum-Dana Alokasi Umum		3. Penanganan kesehatan masyarakat melalui Home Care		54 Korban Bencana	125,000,000	DINAS SOSIAL, PEMBERDAYAAN PEREMPUAN DAN KELUARGA BERENCANA
1 06 06 2.01 05	Pelayanan Dukungan Psikososial	Jumlah Korban Bencana Yang Memperoleh Dukungan Psikososial				55 Korban Bencana	80,000,000	Kab. Rembang	Dana Transfer Umum-Dana Alokasi Umum		3. Penanganan kesehatan masyarakat melalui Home Care		55 Korban Bencana	50,000,000	DINAS SOSIAL, PEMBERDAYAAN PEREMPUAN DAN KELUARGA BERENCANA
1 06 06 2.02	Penyelenggaraan Pemberdayaan Masyarakat terhadap Kesiapsiagaan Bencana Kabupaten/Kota						504,800,000							450,000,000	
1 06 06 2.02 01	Koordinasi, Sosialisasi dan Pelaksanaan Kampung Siaga Bencana	Jumlah Sosialisasi dan Koordinasi di Kampungsiaga Bencana				40 Orang	0	Kab. Rembang	Dana Transfer Umum-Dana Alokasi Umum		3. Penanganan kesehatan masyarakat melalui Home Care		40 Orang	175,000,000	DINAS SOSIAL, PEMBERDAYAAN PEREMPUAN DAN KELUARGA BERENCANA
1 06 06 2.02 02	Koordinasi, Sosialisasi dan Pelaksanaan Taruna Siaga Bencana	Jumlah TAGANA yg terfasilitasi				34 Tagana	504,800,000	Kab. Rembang	Dana Transfer Umum-Dana Alokasi Umum		3. Penanganan kesehatan masyarakat melalui Home Care		34 Tagana	275,000,000	DINAS SOSIAL, PEMBERDAYAAN PEREMPUAN DAN KELUARGA BERENCANA
1 06 07	PROGRAM PENGELOLAAN TAMAN MAKAM PAHLAWAN						235,000,000							345,000,000	
1 06 07 2.01	Pemeliharaan Taman Makam Pahlawan Nasional Kabupaten/Kota						235,000,000							345,000,000	
1 06 07 2.01 01	Rehabilitasi Sarana dan Prasarana Taman Makam Pahlawan Nasional Kabupaten/Kota	Jumlah Rehabilitasi Taman Makam Pahlawan				2 Makam	0	Kab. Rembang	Dana Transfer Umum-Dana Alokasi Umum		3. Penanganan kesehatan masyarakat melalui Home Care		2 Makam	170,000,000	DINAS SOSIAL, PEMBERDAYAAN PEREMPUAN DAN KELUARGA BERENCANA
1 06 07 2.01 02	Pemeliharaan Taman Makam Pahlawan Nasional Kabupaten/Kota	Jumlah Taman Makam Pahlawan yang terpelihara				2 Makam	235,000,000	Kab. Rembang	Dana Transfer Umum-Dana Alokasi Umum		3. Penanganan kesehatan masyarakat melalui Home Care		2 Makam	125,000,000	DINAS SOSIAL, PEMBERDAYAAN PEREMPUAN DAN KELUARGA BERENCANA
1 06 07 2.01 03	Pengamanan Taman Makam Pahlawan Nasional Kabupaten/Kota	Jumlah Pengamanan Taman Makam Pahlawan				2 Orang	0	Kab. Rembang	Dana Transfer Umum-Dana Alokasi Umum		3. Penanganan kesehatan masyarakat melalui Home Care		2 Orang	50,000,000	DINAS SOSIAL, PEMBERDAYAAN PEREMPUAN DAN KELUARGA BERENCANA
2	URUSAN PEMERINTAHAN WAJIB YANG TIDAK BERKAITAN DENGAN PELAYANAN DASAR														
2 08	URUSAN PEMERINTAHAN BIDANG PEMBERDAYAAN PEREMPUAN DAN PERLINDUNGAN ANAK						2,743,140,000							2,857,225,000	
2 08 02	PROGRAM PENGARUSUTAMAAN GENDER DAN PEMBERDAYAAN PEREMPUAN						1,292,000,000							1,285,000,000	

**Penetapan Rencana Kerja Pemerintah Daerah (RKPD)
Kabupaten Rembang
Tahun 2022**

Kode	Urusan/ Bidang Urusan/ Program/ Kegiatan/ Sub Kegiatan	Indikator Program/ Kegiatan/ Sub Kegiatan	Target Akhir Periode RPJMD	Realisasi Capaian RKPD Tahun 2020	Prakiraan Capaian Target RKPD Tahun 2021	Capaian Kinerja dan Kerangka Pendanaan						Kelompok Sasaran	Prakiraan Maju Rencana Tahun 2023		Perangkat Daerah Penanggung Jawab
						Target 2022	Pagu Indikatif	Lokasi	Sumber Dana	Prioritas			Target	Pagu Indikatif	
										Nasional	Daerah				
2 08 02 2.01	Pelebagaan Pengarusutamaan Gender (PUG) pada Lembaga Pemerintah Kewenangan Kabupaten/Kota						220,000,000						350,000,000		
2 08 02 2.01 01	Koordinasi dan Sinkronisasi Perumusan Kebijakan Pelaksanaan PUG	Jumlah Kegiatan yang tersusun				1 dokumen	50,000,000	Kab. Rembang	Dana Transfer Umum- Dana Alokasi Umum		7. Penyusunan perencanaan tenaga kerja (manpower planning) dan penciptaan lapangan kerja (wirausaha) mandiri		1 dokumen	125,000,000	DINAS SOSIAL, PEMBERDAYAAN PEREMPUAN DAN KELUARGA BERENCANA
2 08 02 2.01 02	Koordinasi dan Sinkronisasi Pelaksanaan PUG Kewenangan Kabupaten/Kota	Jumlah Kader PUG yang didampingi				330 kader	120,000,000	Kab. Rembang	Dana Transfer Umum - Dana Alokasi Umum		7. Penyusunan perencanaan tenaga kerja (manpower planning) dan penciptaan lapangan kerja (wirausaha) mandiri		330 kader	150,000,000	DINAS SOSIAL, PEMBERDAYAAN PEREMPUAN DAN KELUARGA BERENCANA
2 08 02 2.01 03	Advokasi Kebijakan dan Pendampingan Pelaksanaan PUG termasuk PPRG						50,000,000		Dana Transfer Umum- Dana Alokasi Umum		7. Penyusunan perencanaan tenaga kerja (manpower planning) dan penciptaan lapangan kerja (wirausaha) mandiri			75,000,000	DINAS SOSIAL, PEMBERDAYAAN PEREMPUAN DAN KELUARGA BERENCANA
2 08 02 2.02	Pemberdayaan Perempuan Bidang Politik, Hukum, Sosial, dan Ekonomi pada Organisasi Kemasyarakatan Kewenangan Kabupaten/Kota						702,000,000						550,000,000		
2 08 02 2.02 01	Sosialisasi Peningkatan Partisipasi Perempuan di Bidang Politik, Hukum, Sosial dan Ekonomi	Jumlah Anggota KPPI yang terfasilitasi				50 orang	175,000,000	Kab. Rembang	Dana Transfer Umum- Dana Alokasi Umum		7. Penyusunan perencanaan tenaga kerja (manpower planning) dan penciptaan lapangan kerja (wirausaha) mandiri		50 orang	125,000,000	DINAS SOSIAL, PEMBERDAYAAN PEREMPUAN DAN KELUARGA BERENCANA

**Penetapan Rencana Kerja Pemerintah Daerah (RKPD)
Kabupaten Rembang
Tahun 2022**

Kode	Urusan/ Bidang Urusan/ Program/ Kegiatan/ Sub Kegiatan	Indikator Program/ Kegiatan/ Sub Kegiatan	Target Akhir Periode RPJMD	Realisasi Capaian RKPD Tahun 2020	Prakiraan Capaian Target RKPD Tahun 2021	Capaian Kinerja dan Kerangka Pendanaan						Kelompok Sasaran	Prakiraan Maju Rencana Tahun 2023		Perangkat Daerah Penanggung Jawab
						Target 2022	Pagu Indikatif	Lokasi	Sumber Dana	Prioritas			Target	Pagu Indikatif	
										Nasional	Daerah				
2 08 02 2.02 02	Advokasi Kebijakan dan Pendampingan Peningkatan Partisipasi Perempuan dan Politik, Hukum, Sosial dan Ekonomi	Jumlah Perempuan yang terberdaya dalam bidang politik dan ekonomi				1000 orang	527,000,000	Kab. Rembang	Dana Transfer Umum-Dana Alokasi Umum		7. Penyusunan perencanaan tenaga kerja (manpower planning) dan penciptaan lapangan kerja (wirausaha) mandiri		1000 orang	425,000,000	DINAS SOSIAL, PEMBERDAYAAN PEREMPUAN DAN KELUARGA BERENCANA
2 08 02 2.03	Penguatan dan Pengembangan Lembaga Penyedia Layanan Pemberdayaan Perempuan Kewenangan Kabupaten/Kota						370,000,000							385,000,000	
2 08 02 2.03 01	Advokasi Kebijakan dan Pendampingan kepada Lembaga Penyedia Layanan Pemberdayaan Perempuan Kewenangan Kabupaten/Kota	Jumlah Kader PUG yang mendapatkan Peningkatan SDM				100 orang	30,000,000	Kab. Rembang	Dana Transfer Umum-Dana Alokasi Umum		7. Penyusunan perencanaan tenaga kerja (manpower planning) dan penciptaan lapangan kerja (wirausaha) mandiri		100 orang	60,000,000	DINAS SOSIAL, PEMBERDAYAAN PEREMPUAN DAN KELUARGA BERENCANA
2 08 02 2.03 02	Peningkatan Kapasitas Sumber Daya Lembaga Penyedia Layanan Pemberdayaan Perempuan Kewenangan Kabupaten/Kota	Jumlah Kader yang mendapatkan pengiatan				250 orang	90,000,000	Kab. Rembang	Dana Transfer Umum-Dana Alokasi Umum		7. Penyusunan perencanaan tenaga kerja (manpower planning) dan penciptaan lapangan kerja (wirausaha) mandiri		250 orang	115,000,000	DINAS SOSIAL, PEMBERDAYAAN PEREMPUAN DAN KELUARGA BERENCANA
2 08 02 2.03 03	Pengembangan Komunikasi, Informasi dan Edukasi (KIE) Pemberdayaan Perempuan Kewenangan Kabupaten/Kota	Jumlah KIE Pemberdayaan Perempuan				1 event	250,000,000	Kab. Rembang	Dana Transfer Umum-Dana Alokasi Umum		7. Penyusunan perencanaan tenaga kerja (manpower planning) dan penciptaan lapangan kerja (wirausaha) mandiri		1 event	210,000,000	DINAS SOSIAL, PEMBERDAYAAN PEREMPUAN DAN KELUARGA BERENCANA
2 08 03	PROGRAM PERLINDUNGAN PEREMPUAN						284,465,000							352,225,000	
2 08 03 2.01	Pencegahan Kekerasan terhadap Perempuan Lingkup Daerah Kabupaten/Kota						57,240,000							50,000,000	

**Penetapan Rencana Kerja Pemerintah Daerah (RKPD)
Kabupaten Rembang
Tahun 2022**

Kode	Urusan/ Bidang Urusan/ Program/ Kegiatan/ Sub Kegiatan	Indikator Program/ Kegiatan/ Sub Kegiatan	Target Akhir Periode RPJMD	Realisasi Capaian RKPD Tahun 2020	Prakiraan Capaian Target RKPD Tahun 2021	Capaian Kinerja dan Kerangka Pendanaan						Kelompok Sasaran	Prakiraan Maju Rencana Tahun 2023		Perangkat Daerah Penanggung Jawab
						Target 2022	Pagu Indikatif	Lokasi	Sumber Dana	Prioritas			Target	Pagu Indikatif	
										Nasional	Daerah				
2 08 03 2.01 01	Koordinasi dan Sinkronisasi Pelaksanaan Kebijakan, Program dan Kegiatan Pencegahan Kekerasan terhadap Perempuan Lingkup Daerah Kabupaten/Kota	Jumlah Kasus kekerasan terhadap perempuan				6 kasus	57,240,000	Kab. Rembang	Dana Transfer Umum- Dana Alokasi Umum Dana Transfer Khusus - Dana Alokasi Khusus Non Fisik		3. Penanganan kesehatan masyarakat melalui Home Care		6 kasus	50,000,000	DINAS SOSIAL, PEMBERDAYAAN PEREMPUAN DAN KELUARGA BERENCANA
2 08 03 2.02	Penyediaan Layanan Rujukan Lanjutan bagi Perempuan Korban Kekerasan yang Memerlukan Koordinasi Kewenangan Kabupaten/Kota						202,225,000							212,225,000	
2 08 03 2.02 01	Penyediaan Layanan Pengaduan Masyarakat bagi Perempuan Korban Kekerasan Kewenangan Kabupaten/Kota	Jumlah Perempuan korban kekerasan yang mendapat layanan sesuai standart				100 %	40,000,000	Kab. Rembang	Dana Transfer Umum- Dana Alokasi Umum		3. Penanganan kesehatan masyarakat melalui Home Care		100 %	50,000,000	DINAS SOSIAL, PEMBERDAYAAN PEREMPUAN DAN KELUARGA BERENCANA
2 08 03 2.02 02	Koordinasi dan Sinkronisasi Pelaksanaan Penyediaan Layanan Rujukan Lanjutan bagi Perempuan Korban Kekerasan Kewenangan Kabupaten/Kota						162,225,000		Dana Transfer Khusus - Dana Alokasi Khusus Non Fisik		3. Penanganan kesehatan masyarakat melalui Home Care			162,225,000	DINAS SOSIAL, PEMBERDAYAAN PEREMPUAN DAN KELUARGA BERENCANA
2 08 03 2.03	Penguatan dan Pengembangan Lembaga Penyedia Layanan Perlindungan Perempuan Tingkat Daerah Kabupaten/Kota						25,000,000							90,000,000	
2 08 03 2.03 04	Penguatan Jejaring antar Lembaga Penyedia Layanan Perlindungan Perempuan Kewenangan Kabupaten/Kota	Jumlah Data Gender dan Anak yang tersedia				1 Dokumen	25,000,000		Dana Transfer Umum- Dana Alokasi Umum		3. Penanganan kesehatan masyarakat melalui Home Care		1 Dokumen	90,000,000	DINAS SOSIAL, PEMBERDAYAAN PEREMPUAN DAN KELUARGA BERENCANA
2 08 05	PROGRAM PENGELOLAAN SISTEM DATA GENDER DAN ANAK						25,000,000							40,000,000	
2 08 05 2.01	Pengumpulan, Pengolahan Analisis dan Penyajian Data Gender dan Anak Dalam Kelembagaan Data di Tingkat Daerah Kabupaten/Kota						25,000,000							40,000,000	

**Penetapan Rencana Kerja Pemerintah Daerah (RKPD)
Kabupaten Rembang
Tahun 2022**

Kode	Urusan/ Bidang Urusan/ Program/ Kegiatan/ Sub Kegiatan	Indikator Program/ Kegiatan/ Sub Kegiatan	Target Akhir Periode RPJMD	Realisasi Capaian RKPD Tahun 2020	Prakiraan Capaian Target RKPD Tahun 2021	Capaian Kinerja dan Kerangka Pendanaan						Kelompok Sasaran	Prakiraan Maju Rencana Tahun 2023		Perangkat Daerah Penanggung Jawab
						Target 2022	Pagu Indikatif	Lokasi	Sumber Dana	Prioritas			Target	Pagu Indikatif	
										Nasional	Daerah				
2 08 05 2.01 02	Penyajian dan Pemanfaatan Data Gender dan Anak dalam Kelembagaan Data di Kewenangan Kabupaten/Kota						25,000,000		Dana Transfer Umum-Dana Alokasi Umum		7. Penyusunan perencanaan tenaga kerja (manpower planning) dan penciptaan lapangan kerja (wirausaha) mandiri			40,000,000	DINAS SOSIAL, PEMBERDAYAAN PEREMPUAN DAN KELUARGA BERENCANA
2 08 06	PROGRAM PEMENUHAN HAK ANAK (PHA)						845,000,000							650,000,000	
2 08 06 2.01	Pelebagaan PHA pada Lembaga Pemerintah, Nonpemerintah, dan Dunia Usaha Kewenangan Kabupaten/Kota						150,000,000							150,000,000	
2 08 06 2.01 02	Koordinasi dan Sinkronisasi Pelebagaan Pemenuhan Hak Anak Kewenangan Kabupaten/Kota	Jumlah Koordinasi dan Sinkronisasi pelebagaan pemenuhan hak anak				150 orang	150,000,000		Dana Transfer Umum-Dana Alokasi Umum		7. Penyusunan perencanaan tenaga kerja (manpower planning) dan penciptaan lapangan kerja (wirausaha) mandiri		150 orang	150,000,000	DINAS SOSIAL, PEMBERDAYAAN PEREMPUAN DAN KELUARGA BERENCANA
2 08 06 2.02	Penguatan dan Pengembangan Lembaga Penyedia Layanan Peningkatan Kualitas Hidup Anak Kewenangan Kabupaten/Kota						695,000,000							500,000,000	
2 08 06 2.02 03	Pengembangan Komunikasi, Informasi dan Edukasi Pemenuhan Hak Anak bagi Lembaga Penyedia Layanan Peningkatan Kualitas Hidup Anak Tingkat Daerah Kabupaten/Kota	Jumlah Sosialisasi, penguatan dan pelatihan				50 orang	375,000,000	Kab. Rembang	Dana Transfer Umum-Dana Alokasi Umum		7. Penyusunan perencanaan tenaga kerja (manpower planning) dan penciptaan lapangan kerja (wirausaha) mandiri		50 orang	150,000,000	DINAS SOSIAL, PEMBERDAYAAN PEREMPUAN DAN KELUARGA BERENCANA
2 08 06 2.02 04	Penguatan Jejaring antar Lembaga Penyedia Layanan Peningkatan Kualitas Hidup Anak Tingkat Daerah Kabupaten/Kota	Jumlah Rakor, Sosialisasi, pelatihan, penguatan				130 orang	320,000,000	Kab. Rembang	Dana Transfer Umum-Dana Alokasi Umum		7. Penyusunan perencanaan tenaga kerja (manpower planning) dan penciptaan lapangan kerja (wirausaha) mandiri		130 orang	350,000,000	DINAS SOSIAL, PEMBERDAYAAN PEREMPUAN DAN KELUARGA BERENCANA
2 08 07	PROGRAM PERLINDUNGAN KHUSUS ANAK						296,675,000							530,000,000	

**Penetapan Rencana Kerja Pemerintah Daerah (RKPD)
Kabupaten Rembang
Tahun 2022**

Kode	Urusan/ Bidang Urusan/ Program/ Kegiatan/ Sub Kegiatan	Indikator Program/ Kegiatan/ Sub Kegiatan	Target Akhir Periode RPJMD	Realisasi Capaian RKPD Tahun 2020	Prakiraan Capaian Target RKPD Tahun 2021	Capaian Kinerja dan Kerangka Pendanaan						Kelompok Sasaran	Prakiraan Maju Rencana Tahun 2023		Perangkat Daerah Penanggung Jawab
						Target 2022	Pagu Indikatif	Lokasi	Sumber Dana	Prioritas			Target	Pagu Indikatif	
										Nasional	Daerah				
2 08 07 2.01	Pencegahan Kekerasan Terhadap Anak yang Melibatkan para Pihak Lingkup Daerah Kabupaten/Kota						84,950,000						150,000,000		
2 08 07 2.01 02	Koordinasi dan Sinkronisasi Pencegahan Kekerasan terhadap Anak Kewenangan Kabupaten/Kota	Sosialisasi, Pelatihan KHA dan penguatan				50 orang	84,950,000	Kab. Rembang	Dana Transfer Umum- Dana Alokasi Umum Dana Transfer Khusus - Dana Alokasi Khusus Non Fisik		7. Penyusunan perencanaan tenaga kerja (manpower planning) dan penciptaan lapangan kerja (wirausaha) mandiri		50 orang	150,000,000	DINAS SOSIAL, PEMBERDAYAAN PEREMPUAN DAN KELUARGA BERENCANA
2 08 07 2.02	Penyediaan Layanan bagi Anak yang Memerlukan Perlindungan Khusus yang Memerlukan Koordinasi Tingkat Daerah Kabupaten/Kota						186,725,000						230,000,000		
2 08 07 2.02 01	Penyediaan Layanan Pengaduan Masyarakat bagi Anak yang Memerlukan Perlindungan Khusus Tingkat Daerah Kabupaten/Kota						25,000,000	Kab. Rembang	Dana Transfer Umum- Dana Alokasi Umum		3. Penanganan kesehatan masyarakat melalui Home Care			30,000,000	DINAS SOSIAL, PEMBERDAYAAN PEREMPUAN DAN KELUARGA BERENCANA
2 08 07 2.02 02	Koordinasi dan Sinkronisasi Pelaksanaan Pendampingan Anak yang Memerlukan Perlindungan Khusus Kewenangan Kabupaten/Kota						161,725,000		Dana Transfer Khusus - Dana Alokasi Khusus Non Fisik		3. Penanganan kesehatan masyarakat melalui Home Care			200,000,000	DINAS SOSIAL, PEMBERDAYAAN PEREMPUAN DAN KELUARGA BERENCANA
2 08 07 2.03	Penguatan dan Pengembangan Lembaga Penyedia Layanan bagi Anak yang Memerlukan Perlindungan Khusus Tingkat Daerah Kabupaten/Kota						25,000,000						150,000,000		
2 08 07 2.03 03	Koordinasi dan Sinkronisasi Penguatan Jejaring antar Lembaga Penyedia Layanan Anak yang Memerlukan Perlindungan Khusus Tingkat Daerah Kabupaten/Kota	Jumlah kasus anak yang terlayani				20 orang	25,000,000	Kab. Rembang	Dana Transfer Umum- Dana Alokasi Umum		7. Penyusunan perencanaan tenaga kerja (manpower planning) dan penciptaan lapangan kerja (wirausaha) mandiri		20 orang	150,000,000	DINAS SOSIAL, PEMBERDAYAAN PEREMPUAN DAN KELUARGA BERENCANA
2 14	URUSAN PEMERINTAHAN BIDANG PENGENDALIAN PENDUDUK DAN KELUARGA BERENCANA							13,492,714,000						9,327,090,000	

**Penetapan Rencana Kerja Pemerintah Daerah (RKPD)
Kabupaten Rembang
Tahun 2022**

Kode	Urusan/ Bidang Urusan/ Program/ Kegiatan/ Sub Kegiatan	Indikator Program/ Kegiatan/ Sub Kegiatan	Target Akhir Periode RPJMD	Realisasi Capaian RKPD Tahun 2020	Prakiraan Capaian Target RKPD Tahun 2021	Capaian Kinerja dan Kerangka Pendanaan						Kelompok Sasaran	Prakiraan Maju Rencana Tahun 2023		Perangkat Daerah Penanggung Jawab		
						Target 2022	Pagu Indikatif	Lokasi	Sumber Dana	Prioritas			Target	Pagu Indikatif			
										Nasional	Daerah						
2	14	02					2,016,600,000							2,876,600,000			
2	14	02	2.01				990,000,000							1,330,000,000			
2	14	02	2.01	01	Penyerasian Kebijakan Pembangunan Daerah Kabupaten/Kota terhadap Kependudukan, Keluarga Berencana dan Pembangunan Keluarga (Program KKBPK)	Pertemuan Penyerasian Kebijakan Pembangunan Daerah Kabupaten/Kota terhadap Kependudukan, Keluarga Berencana dan Pembangunan Keluarga (Program KKBPK)				2 Kali	50,000,000	Kab. Rembang	Dana Transfer Umum-Dana Alokasi Umum	3. Penanganan kesehatan masyarakat melalui Home Care	2 Kali	80,000,000	DINAS SOSIAL, PEMBERDAYAAN PEREMPUAN DAN KELUARGA BERENCANA
2	14	02	2.01	02	Penyusunan dan Pemanfaatan Grand Design Pembangunan Kependudukan (GDPK) Tingkat Kabupaten/Kota	Tersusunnya Grand design Kependudukan				1 Dokumen	150,000,000	Kab. Rembang	Dana Transfer Umum-Dana Alokasi Umum	3. Penanganan kesehatan masyarakat melalui Home Care	1 Dokumen	150,000,000	DINAS SOSIAL, PEMBERDAYAAN PEREMPUAN DAN KELUARGA BERENCANA
2	14	02	2.01	03	Dukungan Pelaksanaan Survei/Pendataan Indeks Pembangunan Berwawasan Kependudukan	Pertemuan Pelaksanaan Survei/Pendataan Indeks Pembangunan Berwawasan Kependudukan				1 Kali	25,000,000	Kab. Rembang	Dana Transfer Umum-Dana Alokasi Umum	3. Penanganan kesehatan masyarakat melalui Home Care	1 Kali	35,000,000	DINAS SOSIAL, PEMBERDAYAAN PEREMPUAN DAN KELUARGA BERENCANA
2	14	02	2.01	04	Pelaksanaan Survei/Pendataan Indeks Pengetahuan Masyarakat tentang Kependudukan	Pertemuan Pelaksanaan Survei/Pendataan Indeks Pengetahuan Masyarakat tentang Kependudukan				1 Kali	0	Kab. Rembang	Dana Transfer Umum-Dana Alokasi Umum	3. Penanganan kesehatan masyarakat melalui Home Care	1 Kali	35,000,000	DINAS SOSIAL, PEMBERDAYAAN PEREMPUAN DAN KELUARGA BERENCANA
2	14	02	2.01	05	Penguatan Kerjasama Pelaksanaan Pendidikan Kependudukan Jalur Pendidikan Formal	Pencanangan Sekolah Siaga Kependudukan (SSK) Jalur formal				1 Sekolah	200,000,000	Kab. Rembang	Dana Transfer Umum-Dana Alokasi Umum	3. Penanganan kesehatan masyarakat melalui Home Care	1 Sekolah	80,000,000	DINAS SOSIAL, PEMBERDAYAAN PEREMPUAN DAN KELUARGA BERENCANA
2	14	02	2.01	06	Penguatan Kerjasama Pelaksanaan Pendidikan Kependudukan Jalur Pendidikan Nonformal	Pencanangan Sekolah Siaga Kependudukan (SSK) Jalur Non Formal				1 sekolah Non Formal	150,000,000	Kab. Rembang	Dana Transfer Umum-Dana Alokasi Umum	3. Penanganan kesehatan masyarakat melalui Home Care	1 sekolah Non Formal	80,000,000	DINAS SOSIAL, PEMBERDAYAAN PEREMPUAN DAN KELUARGA BERENCANA

**Penetapan Rencana Kerja Pemerintah Daerah (RKPD)
Kabupaten Rembang
Tahun 2022**

Kode	Urusan/ Bidang Urusan/ Program/ Kegiatan/ Sub Kegiatan	Indikator Program/ Kegiatan/ Sub Kegiatan	Target Akhir Periode RPJMD	Realisasi Capaian RKPD Tahun 2020	Prakiraan Capaian Target RKPD Tahun 2021	Capaian Kinerja dan Kerangka Pendanaan						Kelompok Sasaran	Prakiraan Maju Rencana Tahun 2023		Perangkat Daerah Penanggung Jawab
						Target 2022	Pagu Indikatif	Lokasi	Sumber Dana	Prioritas			Target	Pagu Indikatif	
										Nasional	Daerah				
2 14 02 2.01 07	Penyediaan dan Pengembangan Materi Pendidikan Kependudukan Jalur Pendidikan Formal sesuai Isu Lokal Kabupaten/Kota	Tersedianya Penyediaan dan Pengembangan Materi Pendidikan Kependudukan Jalur Pendidikan Formal sesuai Isu Lokal Kabupaten/Kota				1 Non Formal 4 Sekolah formal	0		Dana Transfer Umum- Dana Alokasi Umum		3. Penanganan kesehatan masyarakat melalui Home Care		1 Non Formal 4 Sekolah formal	220,000,000	DINAS SOSIAL, PEMBERDAYAAN PEREMPUAN DAN KELUARGA BERENCANA
2 14 02 2.01 08	Penyediaan dan Pengembangan Materi Pendidikan Kependudukan Jalur Pendidikan Nonformal sesuai Isu Lokal Kabupaten/Kota						20,000,000							50,000,000	DINAS SOSIAL, PEMBERDAYAAN PEREMPUAN DAN KELUARGA BERENCANA
2 14 02 2.01 09	Advokasi, Sosialisasi dan Fasilitasi Pelaksanaan Pendidikan Kependudukan Jalur Formal di Satuan Pendidikan Jenjang SD/MI dan SLTP/MTS, Jalur Nonformal dan Informal	Pertemuan sosialisasi dan pembentukan Sekolah Siaga Kependudukan (SSK)				2 Sekolah	0	Kab. Rembang	Dana Transfer Umum- Dana Alokasi Umum		3. Penanganan kesehatan masyarakat melalui Home Care		2 Sekolah	30,000,000	DINAS SOSIAL, PEMBERDAYAAN PEREMPUAN DAN KELUARGA BERENCANA
2 14 02 2.01 10	Implementasi Pendidikan Kependudukan Jalur Pendidikan Formal dan Nonformal	Pertemuan dan Pembinaan Pendidikan Kependudukan Jalur Pendidikan Formal dan Nonformal				4 Sekolah	125,000,000	Kab. Rembang	Dana Transfer Umum- Dana Alokasi Umum		3. Penanganan kesehatan masyarakat melalui Home Care		4 Sekolah	110,000,000	DINAS SOSIAL, PEMBERDAYAAN PEREMPUAN DAN KELUARGA BERENCANA
2 14 02 2.01 11	Implementasi Pendidikan Kependudukan Jalur Informal di Kelompok Kegiatan Masyarakat Binaan	Pertemuan dan pembinaan Pendidikan Kependudukan Jalur Informal di Kelompok Kegiatan Masyarakat Binaan				1 Kelompok Masyarakat	0	Kab. Rembang	Dana Transfer Umum- Dana Alokasi Umum		3. Penanganan kesehatan masyarakat melalui Home Care		1 Kelompok Masyarakat	80,000,000	DINAS SOSIAL, PEMBERDAYAAN PEREMPUAN DAN KELUARGA BERENCANA
2 14 02 2.01 12	Advokasi Tentang Pemanfaatan Kajian Dampak Kependudukan Beserta Model Solusi Strategis sebagai Peringatan Dini Dampak Kependudukan kepada Pemangku Kepentingan	Kebijakan Tentang Pemanfaatan Kajian Dampak Kependudukan Beserta Model Solusi Strategis sebagai Peringatan Dini Dampak Kependudukan kepada Pemangku Kepentingan				1 Kali	50,000,000	Kab. Rembang	Dana Transfer Umum- Dana Alokasi Umum		3. Penanganan kesehatan masyarakat melalui Home Care		1 Kali	70,000,000	DINAS SOSIAL, PEMBERDAYAAN PEREMPUAN DAN KELUARGA BERENCANA

**Penetapan Rencana Kerja Pemerintah Daerah (RKPD)
Kabupaten Rembang
Tahun 2022**

Kode	Urusan/ Bidang Urusan/ Program/ Kegiatan/ Sub Kegiatan	Indikator Program/ Kegiatan/ Sub Kegiatan	Target Akhir Periode RPJMD	Realisasi Capaian RKPD Tahun 2020	Prakiraan Capaian Target RKPD Tahun 2021	Capaian Kinerja dan Kerangka Pendanaan						Kelompok Sasaran	Prakiraan Maju Rencana Tahun 2023		Perangkat Daerah Penanggung Jawab
						Target 2022	Pagu Indikatif	Lokasi	Sumber Dana	Prioritas			Target	Pagu Indikatif	
										Nasional	Daerah				
2 14 02 2.01 13	Sosialisasi Tentang Pemanfaatan Kajian Dampak Kependudukan Beserta Model Solusi Strategis sebagai Peringatan Dini Dampak Kependudukan Kepada Pemangku Kepentingan	Pertemuan sosialisasi Pemanfaatan Kajian Dampak Kependudukan Beserta Model Solusi Strategis sebagai Peringatan Dini Dampak Kependudukan Kepada Pemangku Kepentingan				1 Kali	0	Kab. Rembang	Dana Transfer Umum-Dana Alokasi Umum		3. Penanganan kesehatan masyarakat melalui Home Care		1 Kali	70,000,000	DINAS SOSIAL, PEMBERDAYAAN PEREMPUAN DAN KELUARGA BERENCANA
2 14 02 2.01 14	Pelaksanaan Sarasehan Hasil Pemutakhiran Data Keluarga	Pertemuan Pelaksanaan Sarasehan Hasil Pemutakhiran Data Keluarga tk. Kabupaten				4 Kali	100,000,000	Kab. Rembang	Dana Transfer Umum-Dana Alokasi Umum		3. Penanganan kesehatan masyarakat melalui Home Care		4 Kali	110,000,000	DINAS SOSIAL, PEMBERDAYAAN PEREMPUAN DAN KELUARGA BERENCANA
2 14 02 2.01 15	Pelaksanaan Rapat Pengendalian Program KKBPK	Pertemuan Pelaksanaan Rapat Pengendalian Program KKBPK				12 Kali	120,000,000	Kab. Rembang	Dana Transfer Umum-Dana Alokasi Umum		3. Penanganan kesehatan masyarakat melalui Home Care		12 Kali	130,000,000	DINAS SOSIAL, PEMBERDAYAAN PEREMPUAN DAN KELUARGA BERENCANA
2 14 02 2.02	Pemetaan Prakiraan Pengendalian Penduduk Cakupan Daerah Kabupaten/Kota						1,026,600,000							1,546,600,000	
2 14 02 2.02 01	Perumusan Parameter Kependudukan	Pertemuan Perumusan Parameter Kependudukan				2 kali	50,000,000	Kab. Rembang	Dana Transfer Umum-Dana Alokasi Umum		3. Penanganan kesehatan masyarakat melalui Home Care		2 kali	70,000,000	DINAS SOSIAL, PEMBERDAYAAN PEREMPUAN DAN KELUARGA BERENCANA
2 14 02 2.02 02	Penyediaan dan Pengolahan Data Kependudukan	Pertemuan Pengumpulan untuk Penyediaan dan Pengolahan Data Kependudukan				4 Kali	0	Kab. Rembang	Dana Transfer Umum-Dana Alokasi Umum		3. Penanganan kesehatan masyarakat melalui Home Care		4 Kali	110,000,000	DINAS SOSIAL, PEMBERDAYAAN PEREMPUAN DAN KELUARGA BERENCANA
2 14 02 2.02 03	Penyusunan Profil Kependudukan, Keluarga Berencana dan Pembangunan Keluarga	Tersusunnya Profil Kependudukan, Keluarga Berencana dan Pembangunan Keluarga tk. Kabupaten				1 Dokumen	25,000,000	Kab. Rembang	Dana Transfer Umum-Dana Alokasi Umum		3. Penanganan kesehatan masyarakat melalui Home Care		1 Dokumen	35,000,000	DINAS SOSIAL, PEMBERDAYAAN PEREMPUAN DAN KELUARGA BERENCANA
2 14 02 2.02 04	Pemetaan Kependudukan	Pertemuan Pemetaan Kependudukan tk. Kecamatan				14 Kecamatan	140,000,000	Kab. Rembang	Dana Transfer Umum-Dana Alokasi Umum		3. Penanganan kesehatan masyarakat melalui Home Care		14 Kecamatan	160,000,000	DINAS SOSIAL, PEMBERDAYAAN PEREMPUAN DAN KELUARGA BERENCANA
2 14 02 2.02 05	Penyusunan Kajian Dampak Kependudukan	Penyusunan Kajian Dampak Kependudukan				2 Kali	50,000,000	Kab. Rembang	Dana Transfer Umum-Dana Alokasi Umum		3. Penanganan kesehatan masyarakat melalui Home Care		2 Kali	70,000,000	DINAS SOSIAL, PEMBERDAYAAN PEREMPUAN DAN KELUARGA BERENCANA

**Penetapan Rencana Kerja Pemerintah Daerah (RKPD)
Kabupaten Rembang
Tahun 2022**

Kode	Urusan/ Bidang Urusan/ Program/ Kegiatan/ Sub Kegiatan	Indikator Program/ Kegiatan/ Sub Kegiatan	Target Akhir Periode RPJMD	Realisasi Capaian RKPD Tahun 2020	Prakiraan Capaian Target RKPD Tahun 2021	Capaian Kinerja dan Kerangka Pendanaan						Kelompok Sasaran	Prakiraan Maju Rencana Tahun 2023		Perangkat Daerah Penanggung Jawab				
						Target 2022	Pagu Indikatif	Lokasi	Sumber Dana	Prioritas			Target	Pagu Indikatif					
										Nasional	Daerah								
2	14	02	2.02	06	Pengembangan Model Solusi Strategis Pengendalian Dampak Kependudukan	Pertemuan Pengembangan Model Solusi Strategis Pengendalian Dampak Kependudukan tk. Kabupaten				2 Kali	0		Dana Transfer Umum-Dana Alokasi Umum		3. Penanganan kesehatan masyarakat melalui Home Care		2 Kali	70,000,000	DINAS SOSIAL, PEMBERDAYAAN PEREMPUAN DAN KELUARGA BERENCANA
2	14	02	2.02	07	Pengukuran dan Perhitungan Indikator Kerentanan Dampak Kependudukan (Early Warning System/Peringatan Dini)	Pertemuan Pengukuran dan Perhitungan Indikator Kerentanan Dampak Kependudukan (Early Warning System/Peringatan Dini) tk. Kabupaten				2 kali	50,000,000	Kab. Rembang	Dana Transfer Umum-Dana Alokasi Umum		3. Penanganan kesehatan masyarakat melalui Home Care		2 kali	70,000,000	DINAS SOSIAL, PEMBERDAYAAN PEREMPUAN DAN KELUARGA BERENCANA
2	14	02	2.02	08	Membentuk Rumah Data Kependudukan di Kampung KB Untuk Memperkuat Integrasi Program KKBPK di Sektor Lain	Membentuk Rumah Data Kependudukan di Kampung KB Untuk Memperkuat Integrasi Program KKBPK di Sektor Lain				48 Kampung KB	480,000,000	Kab. Rembang	Dana Transfer Umum-Dana Alokasi Umum		3. Penanganan kesehatan masyarakat melalui Home Care		48 Kampung KB	490,000,000	DINAS SOSIAL, PEMBERDAYAAN PEREMPUAN DAN KELUARGA BERENCANA
2	14	02	2.02	09	Pembinaan dan Pengawasan Penyelenggaraan Sistem Informasi Keluarga	Pertemuan Pembinaan dan Pengawasan Penyelenggaraan Sistem Informasi Keluarga tk. Kec				14 Kecamatan	140,000,000	Kab. Rembang	Dana Transfer Umum-Dana Alokasi Umum		3. Penanganan kesehatan masyarakat melalui Home Care		14 Kecamatan	150,000,000	DINAS SOSIAL, PEMBERDAYAAN PEREMPUAN DAN KELUARGA BERENCANA
2	14	02	2.02	10	Pemanfaatan Data Hasil Pemutakhiran Data Keluarga	Dokumen				1 Bh	20,000,000	Kab. Rembang	Dana Transfer Umum-Dana Alokasi Umum		3. Penanganan kesehatan masyarakat melalui Home Care		1 Bh	30,000,000	DINAS SOSIAL, PEMBERDAYAAN PEREMPUAN DAN KELUARGA BERENCANA
2	14	02	2.02	11	Penyediaan Data dan Informasi Keluarga	Pertemuan Penyediaan Data dan Informasi Keluarga tk. Kec				14 Kec	0	Kab. Rembang	Dana Transfer Umum-Dana Alokasi Umum		3. Penanganan kesehatan masyarakat melalui Home Care		14 Kec	150,000,000	DINAS SOSIAL, PEMBERDAYAAN PEREMPUAN DAN KELUARGA BERENCANA
2	14	02	2.02	12	Pencatatan dan Pengumpulan Data Keluarga	Pertemuan Pencatatan dan Pengumpulan Data Keluarga tk. Kab				2 Kali	50,000,000	Kab. Rembang	Dana Transfer Umum-Dana Alokasi Umum		3. Penanganan kesehatan masyarakat melalui Home Care		2 Kali	60,000,000	DINAS SOSIAL, PEMBERDAYAAN PEREMPUAN DAN KELUARGA BERENCANA
2	14	02	2.02	13	Pengolahan dan Pelaporan Data Pengendalian Lapangan dan Pelayanan KB	Honor Pengolahan dan Pelaporan Data Pengendalian Lapangan dan Pelayanan KB				12 Bulan	21,600,000	Kab. Rembang	Dana Transfer Umum-Dana Alokasi Umum		3. Penanganan kesehatan masyarakat melalui Home Care		12 Bulan	21,600,000	DINAS SOSIAL, PEMBERDAYAAN PEREMPUAN DAN KELUARGA BERENCANA
2	14	02	2.02	14	Pembinaan dan Pengawasan Pencatatan dan Pelaporan Program KKBPK	Pertemuan Pembinaan dan Pengawasan Pencatatan dan Pelaporan Program KKBPK				2 Kali	0	Kab. Rembang	Dana Transfer Umum-Dana Alokasi Umum		3. Penanganan kesehatan masyarakat melalui Home Care		2 Kali	60,000,000	DINAS SOSIAL, PEMBERDAYAAN PEREMPUAN DAN KELUARGA BERENCANA
2	14	03			PROGRAM PEMBINAAN KELUARGA BERENCANA (KB)						9,521,314,000							4,633,490,000	

**Penetapan Rencana Kerja Pemerintah Daerah (RKPD)
Kabupaten Rembang
Tahun 2022**

Kode	Urusan/ Bidang Urusan/ Program/ Kegiatan/ Sub Kegiatan	Indikator Program/ Kegiatan/ Sub Kegiatan	Target Akhir Periode RPJMD	Realisasi Capaian RKPD Tahun 2020	Prakiraan Capaian Target RKPD Tahun 2021	Capaian Kinerja dan Kerangka Pendanaan						Kelompok Sasaran	Prakiraan Maju Rencana Tahun 2023		Perangkat Daerah Penanggung Jawab
						Target 2022	Pagu Indikatif	Lokasi	Sumber Dana	Prioritas			Target	Pagu Indikatif	
										Nasional	Daerah				
2 14 03 2.01	Pelaksanaan Advokasi, Komunikasi, Informasi dan Edukasi (KIE) Pengendalian Penduduk dan KB sesuai Kearifan Budaya Lokal						2,470,580,000						895,090,000		
2 14 03 2.01 01	Advokasi Program KKBPK kepada Stakeholders dan Mitra Kerja	Meningkatkan komitmen stikholder dan mitra kerja dalam implementasi program KKBPK (Banggakencana)				1 Kali	75,000,000	Kab. Rembang	Dana Transfer Umum-Dana Alokasi Umum		7. Penyusunan perencanaan tenaga kerja (manpower planning) dan penciptaan lapangan kerja (wirausaha) mandiri		1 Kali	75,000,000	DINAS SOSIAL, PEMBERDAYAAN PEREMPUAN DAN KELUARGA BERENCANA
2 14 03 2.01 02	Komunikasi, Informasi dan Edukasi (KIE) Program KKBPK sesuai Kearifan Budaya Lokal	Jumlah ketersediaan data Informasi yang berbasis IT yang di gunakan oleh Stikholder dan Mitra Kerja				1 Aplikasi SR	140,000,000	Semua Kab/Kota	Dana Transfer Umum-Dana Alokasi Umum		3. Penanganan kesehatan masyarakat melalui Home Care		1 Aplikasi SR	160,000,000	DINAS SOSIAL, PEMBERDAYAAN PEREMPUAN DAN KELUARGA BERENCANA
2 14 03 2.01 03	Penyediaan dan Distribusi Sarana KIE Program KKBPK	Meningkatkan Penyediaan dan Distribusi Sarana KIE Program KKBPK				14 Balai Penyuluh KB	185,308,000	Kab. Rembang	Dana Transfer Khusus - Dana Alokasi Khusus Non Fisik		3. Penanganan kesehatan masyarakat melalui Home Care		14 Balai Penyuluh KB	120,000,000	DINAS SOSIAL, PEMBERDAYAAN PEREMPUAN DAN KELUARGA BERENCANA
2 14 03 2.01 04	Promosi dan KIE Program KKBPK Melalui Media Massa Cetak dan Elektronik serta Media Luar Ruang	Meningkatkan Promosi dan KIE Program KKBPK Melalui Media Massa Cetak dan Elektronik serta Media Luar Ruang				14 Balai Penyuluh KB	75,000,000	Semua Kab/Kota	Dana Transfer Umum-Dana Alokasi Umum		3. Penanganan kesehatan masyarakat melalui Home Care		14 Balai Penyuluh KB	70,000,000	DINAS SOSIAL, PEMBERDAYAAN PEREMPUAN DAN KELUARGA BERENCANA
2 14 03 2.01 05	Penggunaan Media Massa Cetak, Elektronik dan Media Lainnya sesuai Kearifan Budaya Lokal Dalam Pencitraan Program KKBPK	Peningkatan Penggunaan Media Massa Cetak, Elektronik dan Media Lainnya sesuai Kearifan Budaya Lokal Dalam Pencitraan Program KKBPK				10 Kali	0		Dana Transfer Umum-Dana Alokasi Umum		3. Penanganan kesehatan masyarakat melalui Home Care		10 Kali	70,000,000	DINAS SOSIAL, PEMBERDAYAAN PEREMPUAN DAN KELUARGA BERENCANA
2 14 03 2.01 06	Pelaksanaan Mekanisme Operasional Program KKBPK melalui Rapat Koordinasi Kecamatan (Rakorcam), Rapat Koordinasi Desa (Rakordes), dan Mini Lokakarya (Minilok)	Pelaksanaan Mekanisme Operasional Program KKBPK melalui Rapat Koordinasi Kecamatan (Rakorcam), Rapat Koordinasi Desa (Rakordes), dan Mini Lokakarya (Minilok)				1 kali	75,000,000	Semua Kab/Kota	Dana Transfer Umum-Dana Alokasi Umum		3. Penanganan kesehatan masyarakat melalui Home Care		1 kali	90,000	DINAS SOSIAL, PEMBERDAYAAN PEREMPUAN DAN KELUARGA BERENCANA

**Penetapan Rencana Kerja Pemerintah Daerah (RKPD)
Kabupaten Rembang
Tahun 2022**

Kode	Urusan/ Bidang Urusan/ Program/ Kegiatan/ Sub Kegiatan	Indikator Program/ Kegiatan/ Sub Kegiatan	Target Akhir Periode RPJMD	Realisasi Capaian RKPD Tahun 2020	Prakiraan Capaian Target RKPD Tahun 2021	Capaian Kinerja dan Kerangka Pendanaan						Kelompok Sasaran	Prakiraan Maju Rencana Tahun 2023		Perangkat Daerah Penanggung Jawab
						Target 2022	Pagu Indikatif	Lokasi	Sumber Dana	Prioritas			Target	Pagu Indikatif	
										Nasional	Daerah				
2 14 03 2.01 07	Pengelolaan Operasional dan Sarana di Balai Penyuluhan KKBPK	Peningkatan Pengelolaan Operasional dan Sarana di Balai Penyuluhan KKBPK				14 BPKB	1,500,272,000	Semua Kab/Kota	Dana Transfer Umum- Dana Alokasi Umum Dana Transfer Khusus - Dana Alokasi Khusus Non Fisik		3. Penanganan kesehatan masyarakat melalui Home Care		14 BPKB	180,000,000	DINAS SOSIAL, PEMBERDAYAAN PEREMPUAN DAN KELUARGA BERENCANA
2 14 03 2.01 08	Pengendalian Program KKBPK	Prosentase Pengendalian Program KKBPK				1314 Kader	420,000,000		Dana Transfer Umum- Dana Alokasi Umum		3. Penanganan kesehatan masyarakat melalui Home Care		1314 Kader	220,000,000	DINAS SOSIAL, PEMBERDAYAAN PEREMPUAN DAN KELUARGA BERENCANA
2 14 03 2.02	Pendayagunaan Tenaga Penyuluh KB/Petugas Lapangan KB (PKB/PLKB)						2,041,200,000							1,150,000,000	
2 14 03 2.02 01	Pembinaan IMP dan Program KKBPK di Lini Lapangan oleh PKB/PLKB	Terlaksananya Pembinaan IMP dan Program KKBPK di Lini Lapangan oleh PKB/PLKB				12 Kali	0	Kab. Rembang	Dana Transfer Umum- Dana Alokasi Umum		3. Penanganan kesehatan masyarakat melalui Home Care		12 Kali	500,000,000	DINAS SOSIAL, PEMBERDAYAAN PEREMPUAN DAN KELUARGA BERENCANA
2 14 03 2.02 02	Penyediaan Sarana Pendukung Operasional PKB/PLKB	Tersedianya Penyediaan Sarana Pendukung Operasional PKB/PLKB				1 Paket	500,000,000		Dana Transfer Umum- Dana Alokasi Umum				1 Paket	525,000,000	DINAS SOSIAL, PEMBERDAYAAN PEREMPUAN DAN KELUARGA BERENCANA
2 14 03 2.02 03	Penguatan Pelaksanaan Penyuluhan, Penggerakan, Pelayanan dan Pengembangan Program KKBPK untuk Petugas Keluarga Berencana/Penyuluh Lapangan Keluarga Berencana (PKB/PLKB)	Meningkatkan Penguatan Pelaksanaan Penyuluhan, Penggerakan, Pelayanan dan Pengembangan Program KKBPK untuk Petugas Keluarga Berencana/Penyuluh Lapangan Keluarga Berencana (PKB/PLKB)				20 PKB/PLKB	50,000,000	Semua Kab/Kota	Dana Transfer Umum- Dana Alokasi Umum		3. Penanganan kesehatan masyarakat melalui Home Care		20 PKB/PLKB	75,000,000	DINAS SOSIAL, PEMBERDAYAAN PEREMPUAN DAN KELUARGA BERENCANA
2 14 03 2.02 04	Penggerakan Kader Institusi Masyarakat Pedesaan (IMP)	Fasilitasi Penggerakan Kader Institusi Masyarakat Pedesaan (IMP)				4 PKB/PLKB	1,491,200,000	Kab. Rembang	Dana Transfer Umum- Dana Alokasi Umum Dana Transfer Khusus - Dana Alokasi Khusus Non Fisik		3. Penanganan kesehatan masyarakat melalui Home Care		4 PKB/PLKB	50,000,000	DINAS SOSIAL, PEMBERDAYAAN PEREMPUAN DAN KELUARGA BERENCANA
2 14 03 2.03	Pengendalian dan Pendistribusian Kebutuhan Alat dan Obat Kontrasepsi serta Pelaksanaan Pelayanan KB di Daerah Kabupaten/Kota						3,099,422,000							1,325,000,000	

**Penetapan Rencana Kerja Pemerintah Daerah (RKPD)
Kabupaten Rembang
Tahun 2022**

Kode	Urusan/ Bidang Urusan/ Program/ Kegiatan/ Sub Kegiatan	Indikator Program/ Kegiatan/ Sub Kegiatan	Target Akhir Periode RPJMD	Realisasi Capaian RKPD Tahun 2020	Prakiraan Capaian Target RKPD Tahun 2021	Capaian Kinerja dan Kerangka Pendanaan						Kelompok Sasaran	Prakiraan Maju Rencana Tahun 2023		Perangkat Daerah Penanggung Jawab
						Target 2022	Pagu Indikatif	Lokasi	Sumber Dana	Prioritas			Target	Pagu Indikatif	
										Nasional	Daerah				
2.14.03.2.03.01	Pengendalian Pendistribusian Alat dan Obat Kontrasepsi dan Sarana Penunjang Pelayanan KB ke Fasilitas Kesehatan Termasuk Jaringan dan Jejaringnya	Mengoptimalkan Pengendalian Pendistribusian Alat dan Obat Kontrasepsi dan Sarana Penunjang Pelayanan KB ke Fasilitas Kesehatan Termasuk Jaringan dan Jejaringnya				12 kali	112,559,000	Kab. Rembang	Dana Transfer Umum- Dana Alokasi Umum Dana Transfer Khusus - Dana Alokasi Khusus Non Fisik		3. Penanganan kesehatan masyarakat melalui Home Care		12 kali	70,000,000	DINAS SOSIAL, PEMBERDAYAAN PEREMPUAN DAN KELUARGA BERENCANA
2.14.03.2.03.02	Peningkatan Kompetensi Pengelola dan Petugas Logistik Alat dan Obat Kontrasepsi serta Sarana Penunjang Pelayanan KB	Terlaksanakan Peningkatan Kompetensi Pengelola dan Petugas Logistik Alat dan Obat Kontrasepsi serta Sarana Penunjang Pelayanan KB				24 Faskes KB	150,000,000	Kab. Rembang	Dana Transfer Umum- Dana Alokasi Umum		3. Penanganan kesehatan masyarakat melalui Home Care		24 Faskes KB	170,000,000	DINAS SOSIAL, PEMBERDAYAAN PEREMPUAN DAN KELUARGA BERENCANA
2.14.03.2.03.03	Peningkatan Kesertaan Penggunaan Metode Kontrasepsi Jangka Panjang (MKJP)	Prosentase Peningkatan Kesertaan Penggunaan Metode Kontrasepsi Jangka Panjang (MKJP)				20 Akseptor	1,510,827,000	Kab. Rembang	Dana Transfer Umum- Dana Alokasi Umum Dana Transfer Khusus - Dana Alokasi Khusus Non Fisik		3. Penanganan kesehatan masyarakat melalui Home Care		20 Akseptor	120,000,000	DINAS SOSIAL, PEMBERDAYAAN PEREMPUAN DAN KELUARGA BERENCANA
2.14.03.2.03.04	Penyediaan Dukungan Ayoman Komplikasi Berat dan Kegagalan Penggunaan MKJP	Meningkatnya Penyediaan Dukungan Ayoman Komplikasi Berat dan Kegagalan Penggunaan MKJP				20 Akseptor	20,000,000	Kab. Rembang	Dana Transfer Umum- Dana Alokasi Umum		3. Penanganan kesehatan masyarakat melalui Home Care		20 Akseptor	30,000,000	DINAS SOSIAL, PEMBERDAYAAN PEREMPUAN DAN KELUARGA BERENCANA
2.14.03.2.03.05	Penyusunan Rencana Kebutuhan Alat dan Obat Kontrasepsi (Alokon) dan Sarana Penunjang Pelayanan KB	Tersedianya Penyusunan Rencana Kebutuhan Alat dan Obat Kontrasepsi (Alokon) dan Sarana Penunjang Pelayanan KB				12 Kali	20,000,000	Kab. Rembang	Dana Transfer Umum- Dana Alokasi Umum		3. Penanganan kesehatan masyarakat melalui Home Care		12 Kali	25,000,000	DINAS SOSIAL, PEMBERDAYAAN PEREMPUAN DAN KELUARGA BERENCANA
2.14.03.2.03.06	Penyediaan Sarana Penunjang Pelayanan KB	Prosentase Penyediaan Sarana Penunjang Pelayanan KB				14 BPKB	966,036,000	Kab. Rembang	Dana Transfer Khusus - Dana Alokasi Khusus Fisik		3. Penanganan kesehatan masyarakat melalui Home Care		14 BPKB	280,000,000	DINAS SOSIAL, PEMBERDAYAAN PEREMPUAN DAN KELUARGA BERENCANA
2.14.03.2.03.07	Pembinaan Pasca Pelayanan bagi Peserta KB	Terlaksananya Pembinaan Pasca Pelayanan bagi Peserta KB				20 Akseptor	50,000,000	Kab. Rembang	Dana Transfer Umum- Dana Alokasi Umum		3. Penanganan kesehatan masyarakat melalui Home Care		20 Akseptor	80,000,000	DINAS SOSIAL, PEMBERDAYAAN PEREMPUAN DAN KELUARGA BERENCANA
2.14.03.2.03.08	Pembinaan Pelayanan Keluarga Berencana dan Kesehatan Reproduksi di Fasilitas Kesehatan termasuk Jaringan dan Jejaringnya	Meningkatkan Pembinaan Pelayanan Keluarga Berencana dan Kesehatan Reproduksi di Fasilitas Kesehatan termasuk Jaringan dan Jejaringnya				4 Faskes KB	30,000,000	Kab. Rembang	Dana Transfer Umum- Dana Alokasi Umum		3. Penanganan kesehatan masyarakat melalui Home Care		4 Faskes KB	80,000,000	DINAS SOSIAL, PEMBERDAYAAN PEREMPUAN DAN KELUARGA BERENCANA

**Penetapan Rencana Kerja Pemerintah Daerah (RKPD)
Kabupaten Rembang
Tahun 2022**

Kode	Urusan/ Bidang Urusan/ Program/ Kegiatan/ Sub Kegiatan	Indikator Program/ Kegiatan/ Sub Kegiatan	Target Akhir Periode RPJMD	Realisasi Capaian RKPD Tahun 2020	Prakiraan Capaian Target RKPD Tahun 2021	Capaian Kinerja dan Kerangka Pendanaan						Kelompok Sasaran	Prakiraan Maju Rencana Tahun 2023		Perangkat Daerah Penanggung Jawab
						Target 2022	Pagu Indikatif	Lokasi	Sumber Dana	Prioritas			Target	Pagu Indikatif	
										Nasional	Daerah				
2 14 03 2.03 09	Promosi dan Konseling Kesehatan Reproduksi, serta Hak-Hak Reproduksi di Fasilitas Kesehatan dan Kelompok Kegiatan	Meningkatkan Promosi dan Konseling Kesehatan Reproduksi, serta Hak-Hak Reproduksi di Fasilitas Kesehatan dan Kelompok Kegiatan				6 Kali	0		Dana Transfer Umum-Dana Alokasi Umum		3. Penanganan kesehatan masyarakat melalui Home Care		6 Kali	80,000,000	DINAS SOSIAL, PEMBERDAYAAN PEREMPUAN DAN KELUARGA BERENCANA
2 14 03 2.03 10	Peningkatan Kompetensi Tenaga Pelayanan Keluarga Berencana dan Kesehatan Reproduksi	Terselenggaranya Peningkatan Kompetensi Tenaga Pelayanan Keluarga Berencana dan Kesehatan Reproduksi bagi tenaga lini lapangan				15 PKB/PLKB	0		Dana Transfer Umum-Dana Alokasi Umum				15 PKB/PLKB	80,000,000	DINAS SOSIAL, PEMBERDAYAAN PEREMPUAN DAN KELUARGA BERENCANA
2 14 03 2.03 11	Dukungan Operasional Pelayanan KB Bergerak	Terselenggaranya Peningkatan Kompetensi Tenaga Pelayanan Keluarga Berencana dan Kesehatan Reproduksi bagi tenaga kesehatan				30 Nakes	120,000,000	Kab. Rembang	Dana Transfer Umum-Dana Alokasi Umum		3. Penanganan kesehatan masyarakat melalui Home Care		30 Nakes	150,000,000	DINAS SOSIAL, PEMBERDAYAAN PEREMPUAN DAN KELUARGA BERENCANA
2 14 03 2.03 12	Promosi dan Konseling KB Pasca Persalinan dan Pasca Keguguran						80,000,000		Dana Transfer Umum-Dana Alokasi Umum		3. Penanganan kesehatan masyarakat melalui Home Care			100,000,000	DINAS SOSIAL, PEMBERDAYAAN PEREMPUAN DAN KELUARGA BERENCANA
2 14 03 2.03 13	Peningkatan Kesertaan KB Pria	Terselenggaranya Peningkatan Kompetensi Tenaga Pelayanan Keluarga Berencana dan Kesehatan Reproduksi bagi poktan				20 Akseptor	40,000,000	Kab. Rembang	Dana Transfer Umum-Dana Alokasi Umum		3. Penanganan kesehatan masyarakat melalui Home Care		20 Akseptor	60,000,000	DINAS SOSIAL, PEMBERDAYAAN PEREMPUAN DAN KELUARGA BERENCANA
2 14 03 2.04	Pemberdayaan dan Peningkatan Peran serta Organisasi Kemasyarakatan Tingkat Daerah Kabupaten/Kota dalam Pelaksanaan Pelayanan dan Pembinaan Kesertaan Ber-KB						1,910,112,000							1,263,400,000	
2 14 03 2.04 01	Penguatan Peran serta Organisasi Kemasyarakatan dan Mitra Kerja Lainnya dalam Pelaksanaan Pelayanan dan Pembinaan Kesertaan Ber-KB	Jumlah Kader PPKBD Prosentase Penguatan Peran serta Organisasi Kemasyarakatan dan Mitra Kerja Lainnya dalam Pelaksanaan Pelayanan dan Pembinaan Kesertaan Ber-KB				1314 Kader 5 Momentum	1,078,400,000	Kab. Rembang	Dana Transfer Umum-Dana Alokasi Umum		3. Penanganan kesehatan masyarakat melalui Home Care		1314 Kader 5 Momentum	1,078,400,000	DINAS SOSIAL, PEMBERDAYAAN PEREMPUAN DAN KELUARGA BERENCANA

**Penetapan Rencana Kerja Pemerintah Daerah (RKPD)
Kabupaten Rembang
Tahun 2022**

Kode	Urusan/ Bidang Urusan/ Program/ Kegiatan/ Sub Kegiatan	Indikator Program/ Kegiatan/ Sub Kegiatan	Target Akhir Periode RPJMD	Realisasi Capaian RKPD Tahun 2020	Prakiraan Capaian Target RKPD Tahun 2021	Capaian Kinerja dan Kerangka Pendanaan						Kelompok Sasaran	Prakiraan Maju Rencana Tahun 2023		Perangkat Daerah Penanggung Jawab
						Target 2022	Pagu Indikatif	Lokasi	Sumber Dana	Prioritas			Target	Pagu Indikatif	
										Nasional	Daerah				
2 14 03 2.04 02	Integrasi Pembangunan Lintas Sektor di Kampung KB	Meningkatkan Komidmen Integrasi Pembangunan Lintas Sektor di Kampung KB				14 Kecamatan	70,000,000	Kab. Rembang	Dana Transfer Umum-Dana Alokasi Umum		3. Penanganan kesehatan masyarakat melalui Home Care	14 Kecamatan	50,000,000	DINAS SOSIAL, PEMBERDAYAAN PEREMPUAN DAN KELUARGA BERENCANA	
2 14 03 2.04 03	Pelaksanaan dan Pengelolaan Program KKBPK di Kampung KB	Meningkatkan Pelaksanaan dan Pengelolaan Program KKBPK di Kampung KB				14 Kecamatan	761,712,000	Kab. Rembang	Dana Transfer Umum-Dana Alokasi Umum Dana Transfer Khusus - Dana Alokasi Khusus Non Fisik		3. Penanganan kesehatan masyarakat melalui Home Care	14 Kecamatan	75,000,000	DINAS SOSIAL, PEMBERDAYAAN PEREMPUAN DAN KELUARGA BERENCANA	
2 14 03 2.04 04	Pembinaan Terpadu Kampung KB	Meningkatkan Pembinaan Terpadu Kampung KB				3 Kali	0	Kab. Rembang	Dana Transfer Umum-Dana Alokasi Umum		3. Penanganan kesehatan masyarakat melalui Home Care	3 Kali	60,000,000	DINAS SOSIAL, PEMBERDAYAAN PEREMPUAN DAN KELUARGA BERENCANA	
2 14 04	PROGRAM PEMBERDAYAAN DAN PENINGKATAN KELUARGA SEJAHTERA (KS)						1,954,800,000						1,817,000,000		
2 14 04 2.01	Pelaksanaan Pembangunan Keluarga melalui Pembinaan Ketahanan dan Kesejahteraan Keluarga						1,954,800,000						1,607,000,000		
2 14 04 2.01 01	Pembentukan Kelompok Ketahanan dan Kesejahteraan Keluarga (Bina Keluarga Balita (BKB), Bina Keluarga Remaja (BKR), Pusat Informasi dan Konseling Remaja (PIK-R) Bina Keluarga Lansia (BKL), Unit Peningkatan Pendapatan Keluarga Sejahtera (UPPKS) dan Pemberdayaan Ekonomi Keluarga)	Jumlah Pembentukan Kel Ketahanan dan Kesejahteraan Keluarga				1 kelompok	0	Kab. Rembang	Dana Transfer Umum-Dana Alokasi Umum		1. Digitalisasi birokrasi dan Rembang Smart City (Pelayanan masyarakat berbasis IT sampai ke desa)	1 kelompok	90,000,000	DINAS SOSIAL, PEMBERDAYAAN PEREMPUAN DAN KELUARGA BERENCANA	
2 14 04 2.01 02	Pengadaan Sarana Kelompok Kegiatan Ketahanan dan Kesejahteraan Keluarga (BKB, BKR, BKL, PPPKS, PIK-R dan Pemberdayaan Ekonomi Keluarga/UPPKS)	Jumlah Saran Kelompok Kegiatan yang tersedia				1 Paket	455,000,000	Kab. Rembang	Dana Transfer Khusus - Dana Alokasi Khusus Fisik		3. Penanganan kesehatan masyarakat melalui Home Care	1 Paket	455,000,000	DINAS SOSIAL, PEMBERDAYAAN PEREMPUAN DAN KELUARGA BERENCANA	

**Penetapan Rencana Kerja Pemerintah Daerah (RKPD)
Kabupaten Rembang
Tahun 2022**

Kode	Urusan/ Bidang Urusan/ Program/ Kegiatan/ Sub Kegiatan	Indikator Program/ Kegiatan/ Sub Kegiatan	Target Akhir Periode RPJMD	Realisasi Capaian RKPD Tahun 2020	Prakiraan Capaian Target RKPD Tahun 2021	Capaian Kinerja dan Kerangka Pendanaan						Kelompok Sasaran	Prakiraan Maju Rencana Tahun 2023		Perangkat Daerah Penanggung Jawab
						Target 2022	Pagu Indikatif	Lokasi	Sumber Dana	Prioritas			Target	Pagu Indikatif	
										Nasional	Daerah				
2.14.04.2.01.04	Orientasi/Pelatihan Teknis Pelaksana/Kader Ketahanan dan Kesejahteraan Keluarga (BKB, BKR, BKL, PPPKS, PIK-R dan Pemberdayaan Ekonomi Keluarga/UPPKS)	Jumlah Kader Ketahanan dan Kesejahteraan Kel yang mendapatkan Pelatihan				538 orang	295,000,000	Kab. Rembang	Dana Transfer Umum-Dana Alokasi Umum	1. Digitalisasi birokrasi dan Rembang Smart City (Pelayanan masyarakat berbasis IT sampai ke desa)		538 orang	354,000,000	DINAS SOSIAL, PEMBERDAYAAN PEREMPUAN DAN KELUARGA BERENCANA	
2.14.04.2.01.05	Penyediaan Biaya Operasional bagi Pengelola dan Pelaksana (Kader) Ketahanan dan Kesejahteraan Keluarga (BKB, BKR, BKL, PPPKS, PIK-R dan Pemberdayaan Ekonomi Keluarga/UPPKS)	Jumlah Operasional Petugas Pendamping Ketahanan dan Kesejahteraan Keluarga				1 orang	25,000,000	Kab. Rembang	Dana Transfer Umum-Dana Alokasi Umum	1. Digitalisasi birokrasi dan Rembang Smart City (Pelayanan masyarakat berbasis IT sampai ke desa)		1 orang	30,000,000	DINAS SOSIAL, PEMBERDAYAAN PEREMPUAN DAN KELUARGA BERENCANA	
2.14.04.2.01.06	Penyediaan Biaya Operasional bagi Kelompok Kegiatan Ketahanan dan Kesejahteraan Keluarga (BKB, BKR, BKL, PPPKS, PIK-R dan Pemberdayaan Ekonomi Keluarga/UPPKS)	Jumlah Kel Kegiatan Ketahanan dan Kesejahteraan Kel yang mendapatkan Operasional				350 orang	1,079,800,000	Kab. Rembang	Dana Transfer Umum-Dana Alokasi Umum Dana Transfer Khusus - Dana Alokasi Khusus Non Fisik	1. Digitalisasi birokrasi dan Rembang Smart City (Pelayanan masyarakat berbasis IT sampai ke desa)		350 orang	468,000,000	DINAS SOSIAL, PEMBERDAYAAN PEREMPUAN DAN KELUARGA BERENCANA	
2.14.04.2.01.07	Promosi dan Sosialisasi Kelompok Kegiatan Ketahanan dan Kesejahteraan Keluarga (BKB, BKR, BKL, PPPKS, PIK-R dan Pemberdayaan Ekonomi Keluarga/UPPKS)	Jumlah Kel Keg Ketahanan dan Kesejahteraan Keluarga yang mendapatkan Sosialisasi				70 kelompok	100,000,000	Kab. Rembang	Dana Transfer Umum - Dana Alokasi Umum	1. Digitalisasi birokrasi dan Rembang Smart City (Pelayanan masyarakat berbasis IT sampai ke desa)		70 kelompok	210,000,000	DINAS SOSIAL, PEMBERDAYAAN PEREMPUAN DAN KELUARGA BERENCANA	
2.14.04.2.02	Pelaksanaan dan Peningkatan Peran Serta Organisasi Kemasyarakatan Tingkat Daerah Kabupaten/ Kota dalam Pembangunan Keluarga Melalui Pembinaan Ketahanan dan Kesejahteraan Keluarga						0						210,000,000		
2.14.04.2.02.04	Promosi dan Sosialisasi Program Ketahanan dan Kesejahteraan Keluarga bagi Mitra Kerja	Jumlah Mitra Kerja yang mendapatkan sosialisasi Program Ketahanan dan Kesejahteraan				100 orang	0	Kab. Rembang	Dana Transfer Umum-Dana Alokasi Umum	1. Digitalisasi birokrasi dan Rembang Smart City (Pelayanan masyarakat berbasis IT sampai ke desa)		100 orang	210,000,000	DINAS SOSIAL, PEMBERDAYAAN PEREMPUAN DAN KELUARGA BERENCANA	

**Penetapan Rencana Kerja Pemerintah Daerah (RKPD)
Kabupaten Rembang
Tahun 2022**

Kode	Urusan/ Bidang Urusan/ Program/ Kegiatan/ Sub Kegiatan	Indikator Program/ Kegiatan/ Sub Kegiatan	Target Akhir Periode RPJMD	Realisasi Capaian RKPD Tahun 2020	Prakiraan Capaian Target RKPD Tahun 2021	Capaian Kinerja dan Kerangka Pendanaan					Kelompok Sasaran	Prakiraan Maju Rencana Tahun 2023		Perangkat Daerah Penanggung Jawab	
						Target 2022	Pagu Indikatif	Lokasi	Sumber Dana	Prioritas		Target	Pagu Indikatif		
										Nasional					Daerah
TOTAL							39,824,454,000						26,566,603,000		

9.

D I N T A N P A N

**Penetapan Rencana Kerja Pemerintah Daerah (RKPD)
Kabupaten Rembang
Tahun 2022**

Kode	Urusan/ Bidang Urusan/ Program/ Kegiatan/ Sub Kegiatan	Indikator Program/ Kegiatan/ Sub Kegiatan	Target Akhir Periode RPJMD	Realisasi Capaian RKPD Tahun 2020	Prakiraan Capaian Target RKPD Tahun 2021	Capaian Kinerja dan Kerangka Pendanaan						Kelompok Sasaran	Prakiraan Maju Rencana Tahun 2023		Perangkat Daerah Penanggung Jawab		
						Target 2022	Pagu Indikatif	Lokasi	Sumber Dana	Prioritas			Target	Pagu Indikatif			
										Nasional	Daerah						
2																	
URUSAN PEMERINTAHAN WAJIB YANG TIDAK BERKAITAN DENGAN PELAYANAN DASAR																	
2	09							1,190,000,000								1,435,000,000	
URUSAN PEMERINTAHAN BIDANG PANGAN																	
2	09	02						300,000,000								700,000,000	
PROGRAM PENGELOLAAN SUMBER DAYA EKONOMI UNTUK KEDAULATAN DAN KEMANDIRIAN PANGAN																	
2	09	02	2.01					300,000,000								700,000,000	
Penyediaan Infrastruktur dan Seluruh Pendukung Kemandirian Pangan sesuai Kewenangan Daerah Kabupaten/Kota																	
2	09	02	2.01	01	Penyediaan Infrastruktur Lumbung Pangan	Jumlah penyediaan infrastruktur dan pendukung kemandirian pangan		2 paket	300,000,000	Kab. Rembang	Dana Transfer Umum- Dana Alokasi Umum	6. Peningkatan daya saing komoditi unggulan pertanian, peternakan, kelautan dan pertambangan 6. Peningkatan daya saing komoditi unggulan pertanian, peternakan, kelautan dan pertambangan		2 paket	700,000,000	DINAS PERTANIAN DAN PANGAN	
2	09	03						510,000,000								405,000,000	
PROGRAM PENINGKATAN DIVERSIFIKASI DAN KETAHANAN PANGAN MASYARAKAT																	
2	09	03	2.01					50,000,000								55,000,000	
Penyediaan dan Penyaluran Pangan Pokok atau Pangan Lainnya sesuai dengan Kebutuhan Daerah Kabupaten/Kota dalam rangka Stabilisasi Pasokan dan Harga Pangan																	
2	09	03	2.01	02	Penyediaan Pangan Berbasis Sumber Daya Lokal	Terlaksananya pengembangan pangan berbasis sumber daya lokal		2 keg	50,000,000	Kab. Rembang	Dana Transfer Umum- Dana Alokasi Umum	6. Peningkatan daya saing komoditi unggulan pertanian, peternakan, kelautan dan pertambangan		2 keg	55,000,000	DINAS PERTANIAN DAN PANGAN	

**Penetapan Rencana Kerja Pemerintah Daerah (RKPD)
Kabupaten Rembang
Tahun 2022**

Kode	Urusan/ Bidang Urusan/ Program/ Kegiatan/ Sub Kegiatan	Indikator Program/ Kegiatan/ Sub Kegiatan	Target Akhir Periode RPJMD	Realisasi Capaian RKPD Tahun 2020	Prakiraan Capaian Target RKPD Tahun 2021	Capaian Kinerja dan Kerangka Pendanaan						Kelompok Sasaran	Prakiraan Maju Rencana Tahun 2023		Perangkat Daerah Penanggung Jawab
						Target 2022	Pagu Indikatif	Lokasi	Sumber Dana	Prioritas			Target	Pagu Indikatif	
										Nasional	Daerah				
2 09 03 2.02	Pengelolaan dan Keseimbangan Cadangan Pangan Kabupaten/Kota						40,000,000						55,000,000		
2 09 03 2.02 01	Koordinasi dan Sinkronisasi Pengendalian Cadangan Pangan Kabupaten/Kota	Terlaksananya monev dan pelaporan ketersediaan pangan daerah				14 kecamatan	40,000,000	Kab. Rembang	Dana Transfer Umum-Dana Alokasi Umum	6. Peningkatan daya saing komoditi unggulan pertanian, peternakan, kelautan dan pertambangan		14 kecamatan	55,000,000	DINAS PERTANIAN DAN PANGAN	
2 09 03 2.04	Pelaksanaan Pencapaian Target Konsumsi Pangan Perkapita/Tahun sesuai dengan Angka Kecukupan Gizi						420,000,000						295,000,000		
2 09 03 2.04 02	Pemberdayaan Masyarakat dalam Penganekaragaman Konsumsi Pangan Berbasis Sumber Daya Lokal	Terlaksananya pengembangan pemanfaatan pekarangan dan diversifikasi pangan				25 kelompok	420,000,000	Kab. Rembang	Dana Transfer Umum-Dana Alokasi Umum	6. Peningkatan daya saing komoditi unggulan pertanian, peternakan, kelautan dan pertambangan		25 kelompok	295,000,000	DINAS PERTANIAN DAN PANGAN	
2 09 04	PROGRAM PENANGANAN KERAWANAN PANGAN						350,000,000						275,000,000		
2 09 04 2.02	Penanganan Kerawanan Pangan Kewenangan Kabupaten/Kota						350,000,000						275,000,000		
2 09 04 2.02 02	Pelaksanaan Pengadaan, Pengelolaan, dan Penyaluran Cadangan Pangan pada Kerawanan Pangan yang Mencakup dalam 1 (satu) Daerah Kabupaten/Kota	Terlaksananya pengembangan desa mandiri pangan dan cadangan pangan daerah				3 kelp	350,000,000	Kab. Rembang	Dana Transfer Umum-Dana Alokasi Umum	6. Peningkatan daya saing komoditi unggulan pertanian, peternakan, kelautan dan pertambangan		3 kelp	275,000,000	DINAS PERTANIAN DAN PANGAN	
2 09 05	PROGRAM PENGAWASAN KEAMANAN PANGAN						30,000,000						55,000,000		
2 09 05 2.01	Pelaksanaan Pengawasan Keamanan Pangan Segar Daerah Kabupaten/Kota						30,000,000						55,000,000		

**Penetapan Rencana Kerja Pemerintah Daerah (RKPD)
Kabupaten Rembang
Tahun 2022**

Kode	Urusan/ Bidang Urusan/ Program/ Kegiatan/ Sub Kegiatan	Indikator Program/ Kegiatan/ Sub Kegiatan	Target Akhir Periode RPJMD	Realisasi Capaian RKPD Tahun 2020	Prakiraan Capaian Target RKPD Tahun 2021	Capaian Kinerja dan Kerangka Pendanaan						Kelompok Sasaran	Prakiraan Maju Rencana Tahun 2023		Perangkat Daerah Penanggung Jawab
						Target 2022	Pagu Indikatif	Lokasi	Sumber Dana	Prioritas			Target	Pagu Indikatif	
										Nasional	Daerah				
2 09 05 2.01 01	Penguatan Kelembagaan Keamanan Pangan Segar Daerah Kabupaten/Kota	Terlaksananya pembinaan dan pengawasan keamanan pangan segar asal tumbuhan				14 kecamatan	30,000,000	Kab. Rembang	Dana Transfer Umum-Dana Alokasi Umum		6. Peningkatan daya saing komoditi unggulan pertanian, peternakan, kelautan dan pertambangan	14 kecamatan	55,000,000	DINAS PERTANIAN DAN PANGAN	
3	URUSAN PEMERINTAHAN PILIHAN														
3 27	URUSAN PEMERINTAHAN BIDANG PERTANIAN						82,337,836,518						67,940,736,518		
3 27 01	PROGRAM PENUNJANG URUSAN PEMERINTAHAN DAERAH KABUPATEN/KOTA														
3 27 01 2.01	Perencanaan, Penganggaran, dan Evaluasi Kinerja Perangkat Daerah														
3 27 01 2.01 01	Penyusunan Dokumen Perencanaan Perangkat Daerah	% dokumen Perencanaan Perangkat Daerah dengan kualitas baik				80 %	55,000,000	Kab. Rembang	Dana Transfer Umum-Dana Alokasi Umum		6. Peningkatan daya saing komoditi unggulan pertanian, peternakan, kelautan dan pertambangan	80 %	70,000,000	DINAS PERTANIAN DAN PANGAN	
3 27 01 2.01 07	Evaluasi Kinerja Perangkat Daerah	Jumlah dok evaluasi kinerja dengan kualitas baik				80 %	52,000,000	Semua Kab/Kota	Dana Transfer Umum-Dana Alokasi Umum		6. Peningkatan daya saing komoditi unggulan pertanian, peternakan, kelautan dan pertambangan	80 %	55,000,000	DINAS PERTANIAN DAN PANGAN	
3 27 01 2.02	Administrasi Keuangan Perangkat Daerah														
3 27 01 2.02 01	Penyediaan Gaji dan Tunjangan ASN	% ASN yang terlayani gaji & tunjangan				100 %	15,236,116,518	Kab. Rembang	Dana Transfer Umum-Dana Alokasi Umum		6. Peningkatan daya saing komoditi unggulan pertanian, peternakan, kelautan dan pertambangan	100 %	15,236,116,518	DINAS PERTANIAN DAN PANGAN	
3 27 01 2.02 02	Penyediaan Administrasi Pelaksanaan Tugas ASN	Jumlah administrasi tugas ASN yang dibuat dilaksanakan				2 keg	0	Semua Kab/Kota	Dana Transfer Umum-Dana Alokasi Umum		6. Peningkatan daya saing komoditi unggulan pertanian, peternakan, kelautan dan pertambangan	2 keg	44,000,000	DINAS PERTANIAN DAN PANGAN	

**Penetapan Rencana Kerja Pemerintah Daerah (RKPD)
Kabupaten Rembang
Tahun 2022**

Kode	Urusan/ Bidang Urusan/ Program/ Kegiatan/ Sub Kegiatan	Indikator Program/ Kegiatan/ Sub Kegiatan	Target Akhir Periode RPJMD	Realisasi Capaian RKPD Tahun 2020	Prakiraan Capaian Target RKPD Tahun 2021	Capaian Kinerja dan Kerangka Pendanaan						Kelompok Sasaran	Prakiraan Maju Rencana Tahun 2023		Perangkat Daerah Penanggung Jawab
						Target 2022	Pagu Indikatif	Lokasi	Sumber Dana	Prioritas			Target	Pagu Indikatif	
										Nasional	Daerah				
3 27 01 2.02 03	Pelaksanaan Penatausahaan dan Pengujian/Verifikasi Keuangan SKPD	% penatausahaan keuangan yang dikelola dengan baik				80 %	550,000,000	Kab. Rembang	Dana Transfer Umum-Dana Alokasi Umum		6. Peningkatan daya saing komoditi unggulan pertanian, peternakan, kelautan dan pertambangan		80 %	550,000,000	DINAS PERTANIAN DAN PANGAN
3 27 01 2.02 05	Koordinasi dan Penyusunan Laporan Keuangan Akhir Tahun SKPD	% Dokumen Laporan Keuangan Perangkat Daerah dengan kualitas baik				80 %	15,000,000	Kab. Rembang	Dana Transfer Umum-Dana Alokasi Umum		6. Peningkatan daya saing komoditi unggulan pertanian, peternakan, kelautan dan pertambangan		80 %	33,000,000	DINAS PERTANIAN DAN PANGAN
3 27 01 2.02 07	Koordinasi dan Penyusunan Laporan Keuangan Bulanan/Triwulanan/ Semesteran SKPD	% Dokumen Laporan Keuangan bulanan dengan kualitas baik				80 %	5,000,000	Kab. Rembang	Dana Transfer Umum-Dana Alokasi Umum		6. Peningkatan daya saing komoditi unggulan pertanian, peternakan, kelautan dan pertambangan		80 %	33,000,000	DINAS PERTANIAN DAN PANGAN
3 27 01 2.05	Administrasi Kepegawaian Perangkat Daerah						708,500,000							708,500,000	
3 27 01 2.05 05	Monitoring, Evaluasi, dan Penilaian Kinerja Pegawai						40,000,000		Dana Transfer Umum-Dana Alokasi Umum					40,000,000	DINAS PERTANIAN DAN PANGAN
3 27 01 2.05 09	Pendidikan dan Pelatihan Pegawai Berdasarkan Tugas dan Fungsi						668,500,000		Dana Transfer Umum-Dana Alokasi Umum		6. Peningkatan daya saing komoditi unggulan pertanian, peternakan, kelautan dan pertambangan			668,500,000	DINAS PERTANIAN DAN PANGAN
3 27 01 2.06	Administrasi Umum Perangkat Daerah						610,500,000							895,500,000	
3 27 01 2.06 01	Penyediaan Komponen Instalasi Listrik/Penerangan Bangunan Kantor	% pemenuhan pelayanan penerangan bangunan kantor				100 %	20,000,000	Kab. Rembang	Dana Transfer Umum-Dana Alokasi Umum		6. Peningkatan daya saing komoditi unggulan pertanian, peternakan, kelautan dan pertambangan		100 %	22,000,000	DINAS PERTANIAN DAN PANGAN

**Penetapan Rencana Kerja Pemerintah Daerah (RKPD)
Kabupaten Rembang
Tahun 2022**

Kode	Urusan/ Bidang Urusan/ Program/ Kegiatan/ Sub Kegiatan	Indikator Program/ Kegiatan/ Sub Kegiatan	Target Akhir Periode RPJMD	Realisasi Capaian RKPD Tahun 2020	Prakiraan Capaian Target RKPD Tahun 2021	Capaian Kinerja dan Kerangka Pendanaan						Kelompok Sasaran	Prakiraan Maju Rencana Tahun 2023		Perangkat Daerah Penanggung Jawab
						Target 2022	Pagu Indikatif	Lokasi	Sumber Dana	Prioritas			Target	Pagu Indikatif	
										Nasional	Daerah				
3 27 01 2.06 02	Penyediaan Peralatan dan Perlengkapan Kantor	% pemenuhan penyediaan peralatan & perlengkapan kantor				80 %	300,000,000	Kab. Rembang	Dana Transfer Umum-Dana Alokasi Umum	6. Peningkatan daya saing komoditi unggulan pertanian, peternakan, kelautan dan pertambangan 6. Peningkatan daya saing komoditi unggulan pertanian, peternakan, kelautan dan pertambangan		80 %	350,000,000	DINAS PERTANIAN DAN PANGAN	
3 27 01 2.06 03	Penyediaan Peralatan Rumah Tangga	% pemenuhan penyediaan peralatan rumah tangga				80 %	40,000,000	Kab. Rembang	Dana Transfer Umum-Dana Alokasi Umum	6. Peningkatan daya saing komoditi unggulan pertanian, peternakan, kelautan dan pertambangan		80 %	105,000,000	DINAS PERTANIAN DAN PANGAN	
3 27 01 2.06 04	Penyediaan Bahan Logistik Kantor	% pemenuhan Penyediaan Bahan Logistik Kantor				80 %	50,000,000	Kab. Rembang	Dana Transfer Umum-Dana Alokasi Umum	6. Peningkatan daya saing komoditi unggulan pertanian, peternakan, kelautan dan pertambangan		80 %	90,000,000	DINAS PERTANIAN DAN PANGAN	
3 27 01 2.06 05	Penyediaan Barang Cetak dan Penggandaan	% pemenuhan Penyediaan Barang Cetak dan Penggandaan				80 %	10,000,000	Kab. Rembang	Dana Transfer Umum-Dana Alokasi Umum	6. Peningkatan daya saing komoditi unggulan pertanian, peternakan, kelautan dan pertambangan		80 %	16,000,000	DINAS PERTANIAN DAN PANGAN	
3 27 01 2.06 06	Penyediaan Bahan Bacaan dan Peraturan Perundang-undangan	% pemenuhan Penyediaan Bahan Bacaan dan Peraturan Perundang-undangan				80 %	7,500,000	Kab. Rembang	Dana Transfer Umum-Dana Alokasi Umum	6. Peningkatan daya saing komoditi unggulan pertanian, peternakan, kelautan dan pertambangan		80 %	7,500,000	DINAS PERTANIAN DAN PANGAN	
3 27 01 2.06 07	Penyediaan Bahan/Material	% pemenuhan Penyediaan Bahan/Material				80 %	33,000,000	Kab. Rembang	Dana Transfer Umum-Dana Alokasi Umum	6. Peningkatan daya saing komoditi unggulan pertanian, peternakan, kelautan dan pertambangan		80 %	36,000,000	DINAS PERTANIAN DAN PANGAN	

**Penetapan Rencana Kerja Pemerintah Daerah (RKPD)
Kabupaten Rembang
Tahun 2022**

Kode	Urusan/ Bidang Urusan/ Program/ Kegiatan/ Sub Kegiatan	Indikator Program/ Kegiatan/ Sub Kegiatan	Target Akhir Periode RPJMD	Realisasi Capaian RKPD Tahun 2020	Prakiraan Capaian Target RKPD Tahun 2021	Capaian Kinerja dan Kerangka Pendanaan						Kelompok Sasaran	Prakiraan Maju Rencana Tahun 2023		Perangkat Daerah Penanggung Jawab
						Target 2022	Pagu Indikatif	Lokasi	Sumber Dana	Prioritas			Target	Pagu Indikatif	
										Nasional	Daerah				
3 27 01 2.06 09	Penyelenggaraan Rapat Koordinasi dan Konsultasi SKPD	% rekomendasi hasil rapat koordinasi yang ditindaklanjuti				80 %	150,000,000	Kab. Rembang	Dana Transfer Umum-Dana Alokasi Umum		6. Peningkatan daya saing komoditi unggulan pertanian, peternakan, kelautan dan pertambangan		80 %	269,000,000	DINAS PERTANIAN DAN PANGAN
3 27 01 2.07	Pengadaan Barang Milik Daerah Penunjang Urusan Pemerintah Daerah						186,000,000							116,000,000	
3 27 01 2.07 02	Pengadaan Kendaraan Dinas Operasional atau Lapangan	% kendaraan operasional dalam kondisi baik				80 %	116,000,000	Kab. Rembang	Dana Transfer Umum-Dana Alokasi Umum		6. Peningkatan daya saing komoditi unggulan pertanian, peternakan, kelautan dan pertambangan		80 %	116,000,000	DINAS PERTANIAN DAN PANGAN
3 27 01 2.07 05	Pengadaan Mebel	% mebel dalam kondisi baik				80 %	70,000,000	Kab. Rembang	Dana Transfer Umum-Dana Alokasi Umum		6. Peningkatan daya saing komoditi unggulan pertanian, peternakan, kelautan dan pertambangan		80 %	70,000,000	DINAS PERTANIAN DAN PANGAN
3 27 01 2.08	Penyediaan Jasa Penunjang Urusan Pemerintahan Daerah						2,466,595,000							1,654,295,000	
3 27 01 2.08 01	Penyediaan Jasa Surat Menyurat	% pelayanan surat menyurat dengan baik				100 %	5,000,000	Kab. Rembang	Dana Transfer Umum-Dana Alokasi Umum		6. Peningkatan daya saing komoditi unggulan pertanian, peternakan, kelautan dan pertambangan		100 %	5,500,000	DINAS PERTANIAN DAN PANGAN
3 27 01 2.08 02	Penyediaan Jasa Komunikasi, Sumber Daya Air dan Listrik	% pemenuhan pelayanan Komunikasi, Sumber Daya Air dan Listrik dengan baik				100 %	265,200,000	Kab. Rembang	Dana Transfer Umum-Dana Alokasi Umum		6. Peningkatan daya saing komoditi unggulan pertanian, peternakan, kelautan dan pertambangan		100 %	265,200,000	DINAS PERTANIAN DAN PANGAN
3 27 01 2.08 04	Penyediaan Jasa Pelayanan Umum Kantor	% pelayanan administrasi perkantoran yang dilaksanakan dengan baik				100 %	2,196,395,000	Kab. Rembang	Dana Transfer Umum-Dana Alokasi Umum		6. Peningkatan daya saing komoditi unggulan pertanian, peternakan, kelautan dan pertambangan		100 %	1,383,595,000	DINAS PERTANIAN DAN PANGAN

**Penetapan Rencana Kerja Pemerintah Daerah (RKPD)
Kabupaten Rembang
Tahun 2022**

Kode	Urusan/ Bidang Urusan/ Program/ Kegiatan/ Sub Kegiatan	Indikator Program/ Kegiatan/ Sub Kegiatan	Target Akhir Periode RPJMD	Realisasi Capaian RKPD Tahun 2020	Prakiraan Capaian Target RKPD Tahun 2021	Capaian Kinerja dan Kerangka Pendanaan						Kelompok Sasaran	Prakiraan Maju Rencana Tahun 2023		Perangkat Daerah Penanggung Jawab
						Target 2022	Pagu Indikatif	Lokasi	Sumber Dana	Prioritas			Target	Pagu Indikatif	
										Nasional	Daerah				
3 27 01 2.09	Pemeliharaan Barang Milik Daerah Penunjang Urusan Pemerintahan Daerah						1,339,000,000						1,934,000,000		
3 27 01 2.09 01	Penyediaan Jasa Pemeliharaan, Biaya Pemeliharaan dan Pajak Kendaraan Perorangan Dinas atau Kendaraan Dinas Jabatan	% kendaraan dinas dengan kondisi baik				80 %	40,000,000	Kab. Rembang	Dana Transfer Umum-Dana Alokasi Umum	6. Peningkatan daya saing komoditi unggulan pertanian, peternakan, kelautan dan pertambangan		80 %	55,000,000	DINAS PERTANIAN DAN PANGAN	
3 27 01 2.09 06	Pemeliharaan Peralatan dan Mesin Lainnya	% peralatan/perlengkapan kantor dengan kondisi baik				80 %	19,000,000	Kab. Rembang	Dana Transfer Umum-Dana Alokasi Umum	6. Peningkatan daya saing komoditi unggulan pertanian, peternakan, kelautan dan pertambangan		80 %	19,000,000	DINAS PERTANIAN DAN PANGAN	
3 27 01 2.09 09	Pemeliharaan/Rehabilitasi Gedung Kantor dan Bangunan Lainnya	% Gedung kantor dan bangunan lainnya dengan kondisi baik				80 %	1,280,000,000	Semua Kab/Kota	Dana Transfer Umum-Dana Alokasi Umum	6. Peningkatan daya saing komoditi unggulan pertanian, peternakan, kelautan dan pertambangan		80 %	1,860,000,000	DINAS PERTANIAN DAN PANGAN	
3 27 02	PROGRAM PENYEDIAAN DAN PENGEMBANGAN SARANA PERTANIAN						20,380,000,000						13,154,200,000		
3 27 02 2.01	Pengawasan Penggunaan Sarana Pertanian						6,940,000,000						6,562,200,000		
3 27 02 2.01 01	Pengawasan Penggunaan Sarana Pendukung Pertanian sesuai dengan Komoditas, Teknologi dan Spesifik Lokasi						0		Dana Transfer Umum-Dana Alokasi Umum	6. Peningkatan daya saing komoditi unggulan pertanian, peternakan, kelautan dan pertambangan			10,000,000	DINAS PERTANIAN DAN PANGAN	
3 27 02 2.01 02	Pendampingan Penggunaan Sarana Pendukung Pertanian	Pendampingan PUAP Terlaksananya pengawasan pupuk bersubsidi dan pendampingan PUAP Tersedianya alsintan				1 tahun 1 tahun 108 unit	6,940,000,000	Kab. Rembang	Dana Transfer Umum-Dana Alokasi Umum	6. Peningkatan daya saing komoditi unggulan pertanian, peternakan, kelautan dan pertambangan		1 tahun 1 tahun 108 unit	6,552,200,000	DINAS PERTANIAN DAN PANGAN	
3 27 02 2.02	Pengelolaan Sumber Daya Genetik (SDG) Hewan, Tumbuhan, dan Mikro Organisme Kewenangan Kabupaten/Kota						3,735,000,000						3,815,000,000		

**Penetapan Rencana Kerja Pemerintah Daerah (RKPD)
Kabupaten Rembang
Tahun 2022**

Kode	Urusan/ Bidang Urusan/ Program/ Kegiatan/ Sub Kegiatan	Indikator Program/ Kegiatan/ Sub Kegiatan	Target Akhir Periode RPJMD	Realisasi Capaian RKPD Tahun 2020	Prakiraan Capaian Target RKPD Tahun 2021	Capaian Kinerja dan Kerangka Pendanaan						Kelompok Sasaran	Prakiraan Maju Rencana Tahun 2023		Perangkat Daerah Penanggung Jawab
						Target 2022	Pagu Indikatif	Lokasi	Sumber Dana	Prioritas			Target	Pagu Indikatif	
										Nasional	Daerah				
3 27 02 2.02 01	Penjaminan Kemurnian dan Kelestarian SDG Hewan/Tanaman	Terlaksananya pengembangan klaster sapi potong dan wilsumbit				2 paket	370,000,000	Kab. Rembang	Dana Transfer Umum-Dana Alokasi Umum		6. Peningkatan daya saing komoditi unggulan pertanian, peternakan, kelautan dan pertambangan		2 paket	460,000,000	DINAS PERTANIAN DAN PANGAN
3 27 02 2.02 02	Peningkatan Kualitas SDG Hewan/Tanaman	Terlaksananya pengembangan agribisnis tanaman perkebunan				5 komoditas	1,110,000,000	Kab. Rembang	Dana Transfer Umum-Dana Alokasi Umum		6. Peningkatan daya saing komoditi unggulan pertanian, peternakan, kelautan dan pertambangan		5 komoditas	1,555,000,000	DINAS PERTANIAN DAN PANGAN
3 27 02 2.02 03	Pemanfaatan SDG Hewan/Tanaman	Terlaksananya pengembangan agribisnis tanaman pangan dan hortikultura				7 komoditas	2,255,000,000	Kab. Rembang	Dana Transfer Umum-Dana Alokasi Umum		6. Peningkatan daya saing komoditi unggulan pertanian, peternakan, kelautan dan pertambangan		7 komoditas	1,800,000,000	DINAS PERTANIAN DAN PANGAN
3 27 02 2.03	Peningkatan Mutu dan Peredaran Benih/Bibit Ternak dan Tanaman Pakan Ternak serta Pakan dalam Daerah Kabupaten/Kota						0							0	
3 27 02 2.03 02	Pengawasan Peredaran Bahan Pakan/Pakan, Benih/Bibit Hijauan Pakan Ternak						0		Dana Transfer Umum-Dana Alokasi Umum		6. Peningkatan daya saing komoditi unggulan pertanian, peternakan, kelautan dan pertambangan			0	DINAS PERTANIAN DAN PANGAN
3 27 02 2.04	Pengawasan Obat Hewan di Tingkat Pengecer						15,000,000							17,000,000	
3 27 02 2.04 01	Pemeriksaan Mutu, Khasiat dan Keamanan Peredaran Obat Hewan						15,000,000	Kab. Rembang	Dana Transfer Umum-Dana Alokasi Umum		6. Peningkatan daya saing komoditi unggulan pertanian, peternakan, kelautan dan pertambangan			17,000,000	DINAS PERTANIAN DAN PANGAN
3 27 02 2.05	Pengendalian dan Pengawasan Penyediaan dan Peredaran Benih/Bibit Ternak, dan Hijauan Pakan Ternak dalam Daerah Kabupaten/Kota						9,690,000,000							2,760,000,000	

**Penetapan Rencana Kerja Pemerintah Daerah (RKPD)
Kabupaten Rembang
Tahun 2022**

Kode	Urusan/ Bidang Urusan/ Program/ Kegiatan/ Sub Kegiatan	Indikator Program/ Kegiatan/ Sub Kegiatan	Target Akhir Periode RPJMD	Realisasi Capaian RKPD Tahun 2020	Prakiraan Capaian Target RKPD Tahun 2021	Capaian Kinerja dan Kerangka Pendanaan						Kelompok Sasaran	Prakiraan Maju Rencana Tahun 2023		Perangkat Daerah Penanggung Jawab
						Target 2022	Pagu Indikatif	Lokasi	Sumber Dana	Prioritas			Target	Pagu Indikatif	
										Nasional	Daerah				
3 27 02 2.05 01	Penjaminan Peredaran Benih/Bibit Ternak	% pelayanan UPTD peternakan				85 %	270,000,000	Kab. Rembang	Dana Transfer Umum- Dana Alokasi Umum		6. Peningkatan daya saing komoditi unggulan pertanian, peternakan, kelautan dan pertambangan		85 %	750,000,000	DINAS PERTANIAN DAN PANGAN
3 27 02 2.05 06	Pengawasan Produksi Benih/Bibit Ternak dan HPT, Bahan Pakan/Pakan	Jumlah pengawasan bibit ternak dan HPT				91 kelompok	9,420,000,000	Kab. Rembang	PENDAPATAN ASLI DAERAH (PAD)		6. Peningkatan daya saing komoditi unggulan pertanian, peternakan, kelautan dan pertambangan		91 kelompok	2,010,000,000	DINAS PERTANIAN DAN PANGAN
3 27 03	PROGRAM PENYEDIAAN DAN PENGEMBANGAN PRASARANA PERTANIAN						36,529,125,000							27,446,125,000	
3 27 03 2.01	Pengembangan Prasarana Pertanian						4,864,125,000							4,846,125,000	
3 27 03 2.01 01	Pengelolaan Lahan Pertanian Pangan Berkelanjutan/LP2B, Kawasan Pertanian Pangan Berkelanjutan/KP2B dan Lahan Cadangan Pertanian Pangan Berkelanjutan/LCP2B	Terlaksananya pendampingan LP2B				1 tahun	70,000,000	Kab. Rembang	Dana Transfer Umum- Dana Alokasi Umum		6. Peningkatan daya saing komoditi unggulan pertanian, peternakan, kelautan dan pertambangan		1 tahun	50,000,000	DINAS PERTANIAN DAN PANGAN
3 27 03 2.01 03	Koordinasi dan Sinkronisasi Prasarana Pendukung Pertanian lainnya	Terlaksananya pendampingan LP2B				1 tahun	20,000,000	Kab. Rembang	Dana Transfer Umum- Dana Alokasi Umum		6. Peningkatan daya saing komoditi unggulan pertanian, peternakan, kelautan dan pertambangan		1 tahun	22,000,000	DINAS PERTANIAN DAN PANGAN
3 27 03 2.01 04	Penyusunan Masterplan Pengembangan Prasarana, Sarana, Kawasan dan Komoditas Perkebunan	Terlaksananya pengembangan kawasan komoditas tembakau				1 komoditas	4,774,125,000	Kab. Rembang	DBH CHT		6. Peningkatan daya saing komoditi unggulan pertanian, peternakan, kelautan dan pertambangan		1 komoditas	4,774,125,000	DINAS PERTANIAN DAN PANGAN
3 27 03 2.02	Pembangunan Prasarana Pertanian						31,665,000,000							22,600,000,000	

**Penetapan Rencana Kerja Pemerintah Daerah (RKPD)
Kabupaten Rembang
Tahun 2022**

Kode	Urusan/ Bidang Urusan/ Program/ Kegiatan/ Sub Kegiatan	Indikator Program/ Kegiatan/ Sub Kegiatan	Target Akhir Periode RPJMD	Realisasi Capaian RKPD Tahun 2020	Prakiraan Capaian Target RKPD Tahun 2021	Capaian Kinerja dan Kerangka Pendanaan						Kelompok Sasaran	Prakiraan Maju Rencana Tahun 2023		Perangkat Daerah Penanggung Jawab
						Target 2022	Pagu Indikatif	Lokasi	Sumber Dana	Prioritas			Target	Pagu Indikatif	
										Nasional	Daerah				
3 27 03 2.02 01	Pembangunan, Rehabilitasi dan Pemeliharaan Jaringan Irigasi Usaha Tani	Terlaksananya pemb/rehab JITUT Terlaksananya pemb sumur tanah dangkal				56 paket 267 unit	17,930,000,000	Kab. Rembang	Dana Transfer Umum- Dana Alokasi Umum		6. Peningkatan daya saing komoditi unggulan pertanian, peternakan, kelautan dan pertambangan		56 paket 267 unit	11,400,000,000	DINAS PERTANIAN DAN PANGAN
3 27 03 2.02 02	Pembangunan, Rehabilitasi dan Pemeliharaan Embung Pertanian	Terlaksananya pemb/rehab embung				38 paket	6,635,000,000	Kab. Rembang	Dana Transfer Umum- Dana Alokasi Umum		6. Peningkatan daya saing komoditi unggulan pertanian, peternakan, kelautan dan pertambangan		38 paket	4,400,000,000	DINAS PERTANIAN DAN PANGAN
3 27 03 2.02 03	Pembangunan, Rehabilitasi dan Pemeliharaan Jalan Usaha Tani	Terlaksananya pemb/rehab JUT				29 paket	5,300,000,000	Kab. Rembang	Dana Transfer Umum- Dana Alokasi Umum		6. Peningkatan daya saing komoditi unggulan pertanian, peternakan, kelautan dan pertambangan		29 paket	4,000,000,000	DINAS PERTANIAN DAN PANGAN
3 27 03 2.02 04	Pembangunan, Rehabilitasi dan Pemeliharaan DAM Parit	terlaksananya pembangunan/ rehab dam parit				2 paket	400,000,000	Kab. Rembang	Dana Transfer Umum- Dana Alokasi Umum				2 paket	400,000,000	DINAS PERTANIAN DAN PANGAN
3 27 03 2.02 05	Pembangunan, Rehabilitasi dan Pemeliharaan Long Storage	terlaksananya pembangunan/ rehab longstorage				7 paket	1,400,000,000		Dana Transfer Umum- Dana Alokasi Umum		6. Peningkatan daya saing komoditi unggulan pertanian, peternakan, kelautan dan pertambangan		7 paket	2,400,000,000	DINAS PERTANIAN DAN PANGAN
3 27 04	PROGRAM PENGENDALIAN KESEHATAN HEWAN DAN KESEHATAN MASYARAKAT VETERINER						430,000,000							582,000,000	
3 27 04 2.02	Pengawasan Pemasukan dan Pengeluaran Hewan dan Produk Hewan Daerah Kabupaten/Kota						20,000,000							22,000,000	
3 27 04 2.02 03	Pemeriksaan Kesehatan Hewan dan Produk Hewan di Perbatasan Lintas Daerah Kabupaten/Kota	Terlaksananya pengawasan lalu lintas ternak				1 tahun	20,000,000	Kab. Rembang	Dana Transfer Umum- Dana Alokasi Umum		6. Peningkatan daya saing komoditi unggulan pertanian, peternakan, kelautan dan pertambangan		1 tahun	22,000,000	DINAS PERTANIAN DAN PANGAN

**Penetapan Rencana Kerja Pemerintah Daerah (RKPD)
Kabupaten Rembang
Tahun 2022**

Kode	Urusan/ Bidang Urusan/ Program/ Kegiatan/ Sub Kegiatan	Indikator Program/ Kegiatan/ Sub Kegiatan	Target Akhir Periode RPJMD	Realisasi Capaian RKPD Tahun 2020	Prakiraan Capaian Target RKPD Tahun 2021	Capaian Kinerja dan Kerangka Pendanaan						Kelompok Sasaran	Prakiraan Maju Rencana Tahun 2023		Perangkat Daerah Penanggung Jawab
						Target 2022	Pagu Indikatif	Lokasi	Sumber Dana	Prioritas			Target	Pagu Indikatif	
										Nasional	Daerah				
3 27 04 2.03	Pengelolaan Pelayanan Jasa Laboratorium dan Jasa Medik Veteriner dalam Daerah Kabupaten/Kota						220,000,000						330,000,000		
3 27 04 2.03 02	Penyediaan Pelayanan Jasa Medik Veteriner	Terlaksananya pelayanan medik veteriner				25500 ekor	220,000,000	Kab. Rembang	Dana Transfer Umum- Dana Alokasi Umum	6. Peningkatan daya saing komoditi unggulan pertanian, peternakan, kelautan dan pertambangan		25500 ekor	330,000,000	DINAS PERTANIAN DAN PANGAN	
3 27 04 2.04	Penerapan dan Pengawasan Persyaratan Teknis Kesehatan Masyarakat Veteriner						190,000,000						230,000,000		
3 27 04 2.04 01	Pendampingan Unit Usaha Hewan dan Produk Hewan	Terlaksananya pendampingan unit usaha peternakan				1 tahun	190,000,000	Semua Kab/Kota	Dana Transfer Umum- Dana Alokasi Umum	6. Peningkatan daya saing komoditi unggulan pertanian, peternakan, kelautan dan pertambangan		1 tahun	230,000,000	DINAS PERTANIAN DAN PANGAN	
3 27 05	PROGRAM PENGENDALIAN DAN PENANGGULANGAN BENCANA PERTANIAN						150,000,000						332,000,000		
3 27 05 2.01	Pengendalian dan Penanggulangan Bencana Pertanian Kabupaten/Kota						150,000,000						332,000,000		
3 27 05 2.01 01	Pengendalian Organisme Penggangu Tumbuhan (OPT) Tanaman Pangan, Hortikultura, dan Perkebunan	Terlaksananya pengendalian hama tanaman pangan dan hortikultura				14 kecamatan	70,000,000	Semua Kab/Kota	Dana Transfer Umum- Dana Alokasi Umum	6. Peningkatan daya saing komoditi unggulan pertanian, peternakan, kelautan dan pertambangan		14 kecamatan	200,000,000	DINAS PERTANIAN DAN PANGAN	
3 27 05 2.01 03	Pencegahan, Penanganan Kebakaran Lahan, dan Gangguan Usaha Tanaman Pangan, Hortikultura, dan Perkebunan	Terlaksananya pengamatan dan pencegahan hama tanaman perkebunan				10 kecamatan	80,000,000	Kab. Rembang	Dana Transfer Umum- Dana Alokasi Umum	6. Peningkatan daya saing komoditi unggulan pertanian, peternakan, kelautan dan pertambangan		10 kecamatan	132,000,000	DINAS PERTANIAN DAN PANGAN	
3 27 07	PROGRAM PENYULUHAN PERTANIAN						3,625,000,000						5,097,000,000		

**Penetapan Rencana Kerja Pemerintah Daerah (RKPD)
Kabupaten Rembang
Tahun 2022**

Kode	Urusan/ Bidang Urusan/ Program/ Kegiatan/ Sub Kegiatan	Indikator Program/ Kegiatan/ Sub Kegiatan	Target Akhir Periode RPJMD	Realisasi Capaian RKPD Tahun 2020	Prakiraan Capaian Target RKPD Tahun 2021	Capaian Kinerja dan Kerangka Pendanaan						Kelompok Sasaran	Prakiraan Maju Rencana Tahun 2023		Perangkat Daerah Penanggung Jawab
						Target 2022	Pagu Indikatif	Lokasi	Sumber Dana	Prioritas			Target	Pagu Indikatif	
										Nasional	Daerah				
3	27	07	2.01				3,625,000,000						5,097,000,000		
3	27	07	2.01	01			107 penyuluh	250,000,000	Kab. Rembang	Dana Transfer Umum- Dana Alokasi Umum	6. Peningkatan daya saing komoditi unggulan pertanian, peternakan, kelautan dan pertambangan		107 penyuluh	812,000,000	DINAS PERTANIAN DAN PANGAN
3	27	07	2.01	02			26 kelompok	715,000,000	Kab. Rembang	PENDAPATAN ASLI DAERAH (PAD)	6. Peningkatan daya saing komoditi unggulan pertanian, peternakan, kelautan dan pertambangan		26 kelompok	1,845,000,000	DINAS PERTANIAN DAN PANGAN
3	27	07	2.01	03			14 BPP	2,660,000,000	Kab. Rembang	Dana Transfer Umum- Dana Alokasi Umum	6. Peningkatan daya saing komoditi unggulan pertanian, peternakan, kelautan dan pertambangan		14 BPP	2,440,000,000	DINAS PERTANIAN DAN PANGAN
TOTAL							83,527,836,518							69,375,736,518	

1 0.

D L H

**Penetapan Rencana Kerja Pemerintah Daerah (RKPD)
Kabupaten Rembang
Tahun 2022**

Kode	Urusan/ Bidang Urusan/ Program/ Kegiatan/ Sub Kegiatan	Indikator Program/ Kegiatan/ Sub Kegiatan	Target Akhir Periode RPJMD	Realisasi Capaian RKPD Tahun 2020	Prakiraan Capaian Target RKPD Tahun 2021	Capaian Kinerja dan Kerangka Pendanaan						Kelompok Sasaran	Prakiraan Maju Rencana Tahun 2023		Perangkat Daerah Penanggung Jawab									
						Target 2022	Pagu Indikatif	Lokasi	Sumber Dana	Prioritas			Target	Pagu Indikatif										
										Nasional	Daerah													
1																								
URUSAN PEMERINTAHAN WAJIB YANG BERKAITAN DENGAN PELAYANAN DASAR																								
1	03														0									
URUSAN PEMERINTAHAN BIDANG PEKERJAAN UMUM DAN PENATAAN RUANG																								
1	03	04													0									
PROGRAM PENGEMBANGAN SISTEM DAN PENGELOLAAN PERSAMPAHAN REGIONAL																								
1	03	04	2.01												0									
Pengembangan Sistem dan Pengelolaan Persampahan di Daerah Kabupaten/Kota																								
1	03	04	2.01	06											0		DINAS LINGKUNGAN HIDUP							
Penyediaan Sarana Persampahan																								
1	03	04	2.01	07											0		DINAS LINGKUNGAN HIDUP							
Pembinaan Teknik Pengelolaan Infrastruktur Persampahan																								
1	03	04	2.01	08											0		DINAS LINGKUNGAN HIDUP							
Sosialisasi dan Pemberdayaan Masyarakat dalam rangka Penyediaan Sarana TPA/TPST/SPA/TPS-3R/TPS																								
2																								
URUSAN PEMERINTAHAN WAJIB YANG TIDAK BERKAITAN DENGAN PELAYANAN DASAR																								
2	11														23,581,531,000		20,139,191,000							
URUSAN PEMERINTAHAN BIDANG LINGKUNGAN HIDUP																								
2	11	01													11,140,210,000		10,929,191,000							
PROGRAM PENUNJANG URUSAN PEMERINTAHAN DAERAH KABUPATEN/KOTA																								
2	11	01	2.01												131,550,000		175,500,000							
Perencanaan, Penganggaran, dan Evaluasi Kinerja Perangkat Daerah																								
2	11	01	2.01	01											5 dok	15,000,000	Kab. Rembang	Dana Transfer Umum-Dana Alokasi Umum				5 dok	20,000,000	DINAS LINGKUNGAN HIDUP
Penyusunan Dokumen Perencanaan Perangkat Daerah																								
2	11	01	2.01	04											1 kegiatan 2 dok 6 pekerjaan	51,050,000	Kab. Rembang	Dana Transfer Umum-Dana Alokasi Umum				1 kegiatan 2 dok 6 pekerjaan	80,000,000	DINAS LINGKUNGAN HIDUP
Koordinasi dan Penyusunan DPA-SKPD																								
Forum OPD Penyusunan Dokumen Anggaran Tersedianya jasa admin e planning, ebudgeting, e monev, SAKIP, Simda, Sirup/RUP																								

**Penetapan Rencana Kerja Pemerintah Daerah (RKPD)
Kabupaten Rembang
Tahun 2022**

Kode	Urusan/ Bidang Urusan/ Program/ Kegiatan/ Sub Kegiatan	Indikator Program/ Kegiatan/ Sub Kegiatan	Target Akhir Periode RPJMD	Realisasi Capaian RKPD Tahun 2020	Prakiraan Capaian Target RKPD Tahun 2021	Capaian Kinerja dan Kerangka Pendanaan						Kelompok Sasaran	Prakiraan Maju Rencana Tahun 2023		Perangkat Daerah Penanggung Jawab
						Target 2022	Pagu Indikatif	Lokasi	Sumber Dana	Prioritas			Target	Pagu Indikatif	
										Nasional	Daerah				
2.11.01.2.01.07	Evaluasi Kinerja Perangkat Daerah	Pemasangan iklan Penyusunan dokumen MONEV, evaluasi renja, LKJIP, SAKIP, LKPJ/LPPD, SKM Penyusunan SIMDA BMD				2 Koran 10 dok 1 keg	65,500,000	Kab. Rembang	Dana Transfer Umum- Dana Alokasi Umum			2 Koran 10 dok 1 keg	75,500,000	DINAS LINGKUNGAN HIDUP	
2.11.01.2.02	Administrasi Keuangan Perangkat Daerah						8,414,019,000						8,455,000,000		
2.11.01.2.02.01	Penyediaan Gaji dan Tunjangan ASN	Tersedianya gaji dan tunjangan ASN				106 ASN	8,139,019,000					106 ASN	8,140,000,000	DINAS LINGKUNGAN HIDUP	
2.11.01.2.02.03	Pelaksanaan Penatausahaan dan Pengujian/Verifikasi Keuangan SKPD	Tercukupinya honorarium Pengelola Keuangan				24 orang	265,000,000	Kab. Rembang	Dana Transfer Umum- Dana Alokasi Umum			24 orang	300,000,000	DINAS LINGKUNGAN HIDUP	
2.11.01.2.02.05	Koordinasi dan Penyusunan Laporan Keuangan Akhir Tahun SKPD	Tersusunnya Laporan CALK				1 dok	10,000,000	Kab. Rembang	Dana Transfer Umum- Dana Alokasi Umum			1 dok	15,000,000	DINAS LINGKUNGAN HIDUP	
2.11.01.2.05	Administrasi Kepegawaian Perangkat Daerah						374,000,000						5,000,000		
2.11.01.2.05.03	Pendataan dan Pengolahan Administrasi Kepegawaian						371,000,000		Dana Transfer Umum - Dana Alokasi Umum	1. Digitalisasi birokrasi dan Rembang Smart City (Pelayanan masyarakat berbasis IT sampai ke desa)			0	DINAS LINGKUNGAN HIDUP	
2.11.01.2.05.09	Pendidikan dan Pelatihan Pegawai Berdasarkan Tugas dan Fungsi	Jumlah pelayanan kepegawaian yang terpenuhi				1 th	3,000,000	Kab. Rembang	Dana Transfer Umum- Dana Alokasi Umum			1 th	5,000,000	DINAS LINGKUNGAN HIDUP	
2.11.01.2.06	Administrasi Umum Perangkat Daerah	Presentase ketercapaian pelayanan umum	persen		persen	90 persen	183,950,000					90 persen	212,000,000		
2.11.01.2.06.01	Penyediaan Komponen Instalasi Listrik/Penerangan Bangunan Kantor	Tercukupinya lampu,kabel,stop kontak,lampu selang,dll				1 th	3,000,000	Kab. Rembang	Dana Transfer Umum- Dana Alokasi Umum	Meningkatkan Sumber Daya Manusia Yang Berkualitas Dan Berdaya Saing	Dinas LH Kab Rembang	1 th	3,000,000	DINAS LINGKUNGAN HIDUP	
2.11.01.2.06.02	Penyediaan Peralatan dan Perlengkapan Kantor	Lap top dan printer Terlaksananya pembelian TV,AC, Lemari				2 unit 1 th	41,950,000	Kab. Rembang	Dana Transfer Umum- Dana Alokasi Umum	Meningkatkan Sumber Daya Manusia Yang Berkualitas Dan Berdaya Saing	Dinas LH Kab Rembang	2 unit 1 th	20,000,000	DINAS LINGKUNGAN HIDUP	
2.11.01.2.06.03	Penyediaan Peralatan Rumah Tangga	Bahan pembersih				12 bulan	5,000,000	Kab. Rembang	Dana Transfer Umum- Dana Alokasi Umum	Meningkatkan Sumber Daya Manusia Yang Berkualitas Dan Berdaya Saing	Dinas LH Kab Rembang	12 bulan	5,000,000	DINAS LINGKUNGAN HIDUP	

**Penetapan Rencana Kerja Pemerintah Daerah (RKPD)
Kabupaten Rembang
Tahun 2022**

Kode	Urusan/ Bidang Urusan/ Program/ Kegiatan/ Sub Kegiatan	Indikator Program/ Kegiatan/ Sub Kegiatan	Target Akhir Periode RPJMD	Realisasi Capaian RKPD Tahun 2020	Prakiraan Capaian Target RKPD Tahun 2021	Capaian Kinerja dan Kerangka Pendanaan						Kelompok Sasaran	Prakiraan Maju Rencana Tahun 2023		Perangkat Daerah Penanggung Jawab
						Target 2022	Pagu Indikatif	Lokasi	Sumber Dana	Prioritas			Target	Pagu Indikatif	
										Nasional	Daerah				
2 11 01 2.06 04	Penyediaan Bahan Logistik Kantor	Tersedianya makan minum kantor				1 th	20,000,000	Kab. Rembang	Dana Transfer Umum-Dana Alokasi Umum	Meningkatkan Sumber Daya Manusia Yang Berkualitas Dan Berdaya Saing		Dinas LH Kab Rembang	1 th	20,000,000	DINAS LINGKUNGAN HIDUP
2 11 01 2.06 05	Penyediaan Barang Cetak dan Penggandaan	Cetak dan Penggandaan				1 th	10,000,000	Kab. Rembang	Dana Transfer Umum-Dana Alokasi Umum	Meningkatkan Sumber Daya Manusia Yang Berkualitas Dan Berdaya Saing		Dinas LH Kab Rembang	1 th	10,000,000	DINAS LINGKUNGAN HIDUP
2 11 01 2.06 06	Penyediaan Bahan Bacaan dan Peraturan Perundang-undangan	2 Surat Kabar Harian				1 th	4,000,000	Kab. Rembang	Dana Transfer Umum-Dana Alokasi Umum	Meningkatkan Sumber Daya Manusia Yang Berkualitas Dan Berdaya Saing		Dinas LH Kab Rembang	1 th	4,000,000	DINAS LINGKUNGAN HIDUP
2 11 01 2.06 07	Penyediaan Bahan/Material	Alat Tulis Kantor				12 bl	10,000,000	Kab. Rembang	Dana Transfer Umum-Dana Alokasi Umum	Meningkatkan Sumber Daya Manusia Yang Berkualitas Dan Berdaya Saing		Dinas LH Kab Rembang	12 bl	20,000,000	DINAS LINGKUNGAN HIDUP
2 11 01 2.06 09	Penyelenggaraan Rapat Koordinasi dan Konsultasi SKPD	90 kali dinas luar, 57 kali dinas dalam				1 th	90,000,000	Kab. Rembang	Dana Transfer Umum-Dana Alokasi Umum	Meningkatkan Sumber Daya Manusia Yang Berkualitas Dan Berdaya Saing		Dinas LH Kab Rembang	1 th	130,000,000	DINAS LINGKUNGAN HIDUP
2 11 01 2.08	Penyediaan Jasa Penunjang Urusan Pemerintahan Daerah						1,926,691,000							1,941,691,000	
2 11 01 2.08 01	Penyediaan Jasa Surat Menyurat	50 Materai, 30 kali pengiriman				1 th	1,000,000	Kab. Rembang	Dana Transfer Umum-Dana Alokasi Umum				1 th	1,000,000	DINAS LINGKUNGAN HIDUP
2 11 01 2.08 02	Penyediaan Jasa Komunikasi, Sumber Daya Air dan Listrik	Listrik,PAM, Internet, Telp				12 bulan	120,000,000	Kab. Rembang	Dana Transfer Umum-Dana Alokasi Umum				12 bulan	130,000,000	DINAS LINGKUNGAN HIDUP
2 11 01 2.08 03	Penyediaan Jasa Peralatan dan Perlengkapan Kantor	Service 2 PC, 10 Laptop, 10 NoteBook, 10 Printer				1 th	10,000,000	Kab. Rembang	Dana Transfer Umum-Dana Alokasi Umum				1 th	15,000,000	DINAS LINGKUNGAN HIDUP
2 11 01 2.08 04	Penyediaan Jasa Pelayanan Umum Kantor	Honor Kontrak SK Bupati 17 org,THL 65 org				12 bulan	1,795,691,000	Kab. Rembang	Dana Transfer Umum-Dana Alokasi Umum				12 bulan	1,795,691,000	DINAS LINGKUNGAN HIDUP
2 11 01 2.09	Pemeliharaan Barang Milik Daerah Penunjang Urusan Pemerintahan Daerah						110,000,000							140,000,000	
2 11 01 2.09 01	Penyediaan Jasa Pemeliharaan, Biaya Pemeliharaan dan Pajak Kendaraan Perorangan Dinas atau Kendaraan Dinas Jabatan	Jasa service mobil dan Pembayaran STNK 5 mobil, 35 Kend.Roda 2				12 bulan	70,000,000	Kab. Rembang	Dana Transfer Umum-Dana Alokasi Umum				12 bulan	75,000,000	DINAS LINGKUNGAN HIDUP
2 11 01 2.09 06	Pemeliharaan Peralatan dan Mesin Lainnya	Service AC 30 unit				1 th	10,000,000	Kab. Rembang	Dana Transfer Umum-Dana Alokasi Umum				1 th	15,000,000	DINAS LINGKUNGAN HIDUP

**Penetapan Rencana Kerja Pemerintah Daerah (RKPD)
Kabupaten Rembang
Tahun 2022**

Kode	Urusan/ Bidang Urusan/ Program/ Kegiatan/ Sub Kegiatan	Indikator Program/ Kegiatan/ Sub Kegiatan	Target Akhir Periode RPJMD	Realisasi Capaian RKPD Tahun 2020	Prakiraan Capaian Target RKPD Tahun 2021	Capaian Kinerja dan Kerangka Pendanaan						Kelompok Sasaran	Prakiraan Maju Rencana Tahun 2023		Perangkat Daerah Penanggung Jawab
						Target 2022	Pagu Indikatif	Lokasi	Sumber Dana	Prioritas			Target	Pagu Indikatif	
										Nasional	Daerah				
2 11 01 2.09 09	Pemeliharaan/Rehabilitasi Gedung Kantor dan Bangunan Lainnya	Terlaksananya pemeliharaan gedung				1 th	30,000,000	Kab. Rembang	Dana Transfer Umum-Dana Alokasi Umum				1 th	50,000,000	DINAS LINGKUNGAN HIDUP
2 11 02	PROGRAM PERENCANAAN LINGKUNGAN HIDUP						150,000,000							200,000,000	
2 11 02 2.01	Rencana Perlindungan dan Pengelolaan Lingkungan Hidup (RPPLH) Kabupaten/Kota						150,000,000							200,000,000	
2 11 02 2.01 01	Penyusunan dan Penetapan RPPLH Kabupaten/Kota	Jml Dokumen Perencanaan LH yang tersusun				3 dok	100,000,000	Kab. Rembang	Dana Transfer Umum-Dana Alokasi Umum		9. Peningkatan infrastruktur dan pembuatan ruang terbuka hijau (RTH) di setiap Kecamatan		3 dok	100,000,000	DINAS LINGKUNGAN HIDUP
2 11 02 2.01 02	Pengendalian Pelaksanaan RPPLH Kabupaten/Kota	Jumlah ijin lingkungan yang telah sesuai dengan dokumen RPPLH Kabupaten				5 ljin	50,000,000	Kab. Rembang	Dana Transfer Umum-Dana Alokasi Umum		9. Peningkatan infrastruktur dan pembuatan ruang terbuka hijau (RTH) di setiap Kecamatan		5 ljin	100,000,000	DINAS LINGKUNGAN HIDUP
2 11 03	PROGRAM PENGENDALIAN PENCEMARAN DAN/ATAU KERUSAKAN LINGKUNGAN HIDUP						1,020,000,000							1,150,000,000	
2 11 03 2.01	Pencegahan Pencemaran dan/atau Kerusakan Lingkungan Hidup Kabupaten/Kota						500,000,000							650,000,000	
2 11 03 2.01 01	Koordinasi, Sinkronisasi, dan Pelaksanaan Pencegahan Pencemaran Lingkungan Hidup Dilaksanakan terhadap Media Tanah, Air, Udara, dan Laut	Dokumen pemantauan Air dan Udara				2 dok	250,000,000	Kab. Rembang	Dana Transfer Umum-Dana Alokasi Umum		9. Peningkatan infrastruktur dan pembuatan ruang terbuka hijau (RTH) di setiap Kecamatan		2 dok	450,000,000	DINAS LINGKUNGAN HIDUP
2 11 03 2.01 02	Koordinasi, Sinkronisasi dan Pelaksanaan Pengendalian Emisi Gas Rumah Kaca, Mitigasi dan Adaptasi Perubahan Iklim	Dokumen Pemantauan Emisi gas Rumah Kaca				1 dok	200,000,000	Kab. Rembang	Dana Transfer Umum-Dana Alokasi Umum		9. Peningkatan infrastruktur dan pembuatan ruang terbuka hijau (RTH) di setiap Kecamatan		1 dok	100,000,000	DINAS LINGKUNGAN HIDUP
2 11 03 2.01 03	Pengelolaan Laboratorium Lingkungan Hidup Kabupaten/Kota	Terkelolanya laboratorium lingkungan				1 th	50,000,000	Kab. Rembang	Dana Transfer Umum-Dana Alokasi Umum		9. Peningkatan infrastruktur dan pembuatan ruang terbuka hijau (RTH) di setiap Kecamatan		1 th	100,000,000	DINAS LINGKUNGAN HIDUP

**Penetapan Rencana Kerja Pemerintah Daerah (RKPD)
Kabupaten Rembang
Tahun 2022**

Kode	Urusan/ Bidang Urusan/ Program/ Kegiatan/ Sub Kegiatan	Indikator Program/ Kegiatan/ Sub Kegiatan	Target Akhir Periode RPJMD	Realisasi Capaian RKPD Tahun 2020	Prakiraan Capaian Target RKPD Tahun 2021	Capaian Kinerja dan Kerangka Pendanaan						Kelompok Sasaran	Prakiraan Maju Rencana Tahun 2023		Perangkat Daerah Penanggung Jawab
						Target 2022	Pagu Indikatif	Lokasi	Sumber Dana	Prioritas			Target	Pagu Indikatif	
										Nasional	Daerah				
2 11 03 2.03	Pemulihan Pencemaran dan/atau Kerusakan Lingkungan Hidup Kabupaten/Kota						520,000,000						500,000,000		
2 11 03 2.03 02	Koordinasi dan Sinkronisasi Pembersihan Unsur Pencemar	Kali Bersih				2 Kegiatan	120,000,000	Semua Kab/Kota	Dana Transfer Umum- Dana Alokasi Umum		9. Peningkatan infrastruktur dan pembuatan ruang terbuka hijau (RTH) di setiap Kecamatan		2 Kegiatan	200,000,000	DINAS LINGKUNGAN HIDUP
2 11 03 2.03 04	Koordinasi, Sinkronisasi dan Pelaksanaan Rehabilitasi	Lahan terrehabilitasi Penanaman pohon di sepanjang pantai Dasun Kec Lasem (Musrenbangcam) Penanaman turus jalan sulang-sumber 4,5 km (musrenbangcam)				4 lokasi 1 paket 1 paket	400,000,000	Kab. Rembang	Dana Transfer Umum- Dana Alokasi Umum		9. Peningkatan infrastruktur dan pembuatan ruang terbuka hijau (RTH) di setiap Kecamatan		4 lokasi 1 paket 1 paket	300,000,000	DINAS LINGKUNGAN HIDUP
2 11 04	PROGRAM PENGELOLAAN KEANEKARAGAMAN HAYATI (KEHATI)						1,600,000,000						600,000,000		
2 11 04 2.01	Pengelolaan Keanekaragaman Hayati Kabupaten/Kota						1,600,000,000						600,000,000		
2 11 04 2.01 02	Pengelolaan Taman Keanekaragaman Hayati di Luar Kawasan Hutan	Jumlah hutan Kota yang terfasilitasi				1 kegiatan	100,000,000	Kab. Rembang	Dana Transfer Umum- Dana Alokasi Umum		9. Peningkatan infrastruktur dan pembuatan ruang terbuka hijau (RTH) di setiap Kecamatan		1 kegiatan	100,000,000	DINAS LINGKUNGAN HIDUP
2 11 04 2.01 04	Pengelolaan Ruang Terbuka Hijau (RTH)	Jumlah RTH yang terfasilitasi Pemangkasan pohon sepanjang jalur hijau wil kota Rembang (K1) Pemeliharaan Taman (K1) Penataan RTH Rowosetro (Dewan) Penataan Taman Kota (K1) Pengadaan Pot dan Tanaman Hias (K1) Penyiraman RTH Perkotaan				2 Lokasi 10 Km 1 lokasi 1 paket 1 paket 1 paket 10 Km	1,300,000,000	Kab. Rembang	Dana Transfer Umum- Dana Alokasi Umum		9. Peningkatan infrastruktur dan pembuatan ruang terbuka hijau (RTH) di setiap Kecamatan		2 Lokasi 10 Km 1 lokasi 1 paket 1 paket 1 paket 10 Km	200,000,000	DINAS LINGKUNGAN HIDUP
2 11 04 2.01 05	Pengelolaan Taman Keanekaragaman Hayati Lainnya	Jumlah desa proklim yang terbentuk				1 lokasi	100,000,000	Kab. Rembang	Dana Transfer Umum- Dana Alokasi Umum		9. Peningkatan infrastruktur dan pembuatan ruang terbuka hijau (RTH) di setiap Kecamatan		1 lokasi	200,000,000	DINAS LINGKUNGAN HIDUP

**Penetapan Rencana Kerja Pemerintah Daerah (RKPD)
Kabupaten Rembang
Tahun 2022**

Kode	Urusan/ Bidang Urusan/ Program/ Kegiatan/ Sub Kegiatan	Indikator Program/ Kegiatan/ Sub Kegiatan	Target Akhir Periode RPJMD	Realisasi Capaian RKPD Tahun 2020	Prakiraan Capaian Target RKPD Tahun 2021	Capaian Kinerja dan Kerangka Pendanaan						Kelompok Sasaran	Prakiraan Maju Rencana Tahun 2023		Perangkat Daerah Penanggung Jawab
						Target 2022	Pagu Indikatif	Lokasi	Sumber Dana	Prioritas			Target	Pagu Indikatif	
										Nasional	Daerah				
2 11 04 2.01 07	Pengelolaan Sarana dan Prasarana Keaneekaragaman Hayati	Jumlah sarpras KEHATI yang dikelola				0 unit	100,000,000	Kab. Rembang					0 unit	100,000,000	DINAS LINGKUNGAN HIDUP
2 11 05	PROGRAM PENGENDALIAN BAHAN BERBAHAYA DAN BERACUN (B3) DAN LIMBAH BAHAN BERBAHAYA DAN BERACUN (LIMBAH B3)						80,000,000							275,000,000	
2 11 05 2.01	Penyimpanan Sementara Limbah B3						80,000,000							275,000,000	
2 11 05 2.01 01	Fasilitasi Pemenuhan Komitmen Izin Penyimpanan Sementara Limbah B3 Dilaksanakan melalui Sistem Pelayanan Perizinan Berusaha Terintegrasi secara Elektronik	Jumlah TPS Limbah B3 yang telah memenuhi persyaratan dan sesuai dengan peraturan yang berlaku				6 izin	60,000,000	Kab. Rembang	Dana Transfer Umum-Dana Alokasi Umum		9. Peningkatan infrastruktur dan pembuatan ruang terbuka hijau (RTH) di setiap Kecamatan		6 izin	200,000,000	DINAS LINGKUNGAN HIDUP
2 11 05 2.01 02	Verifikasi Lapangan untuk Memastikan Pemenuhan Persyaratan Administrasi dan Teknis Penyimpanan Sementara Limbah B3	Jml Frekuensi verifikasi lapangan pemenuhan persyaratan administrasi dan teknis penyimpanan sementara Limbah B3				5 kali	20,000,000	Kab. Rembang	Dana Transfer Umum-Dana Alokasi Umum		9. Peningkatan infrastruktur dan pembuatan ruang terbuka hijau (RTH) di setiap Kecamatan		5 kali	75,000,000	DINAS LINGKUNGAN HIDUP
2 11 06	PROGRAM PEMBINAAN DAN PENGAWASAN TERHADAP IZIN LINGKUNGAN DAN IZIN PERLINDUNGAN DAN PENGELOLAAN LINGKUNGAN HIDUP (PPLH)						60,000,000							125,000,000	
2 11 06 2.01	Pembinaan dan Pengawasan Terhadap Usaha dan/atau Kegiatan yang Izin Lingkungan dan Izin PPLH diterbitkan oleh Pemerintah Daerah Kabupaten/Kota						60,000,000							125,000,000	
2 11 06 2.01 03	Pengawasan Usaha dan/atau Kegiatan yang Izin Lingkungan Hidup, Izin PPLH yang Diterbitkan oleh Pemerintah Daerah Kabupaten/Kota	Jumlah kegiatan pengawasan terhadap pemegang ijin lingkungan				50 kali	60,000,000	Kab. Rembang	Dana Transfer Umum-Dana Alokasi Umum		9. Peningkatan infrastruktur dan pembuatan ruang terbuka hijau (RTH) di setiap Kecamatan		50 kali	125,000,000	DINAS LINGKUNGAN HIDUP

**Penetapan Rencana Kerja Pemerintah Daerah (RKPD)
Kabupaten Rembang
Tahun 2022**

Kode	Urusan/ Bidang Urusan/ Program/ Kegiatan/ Sub Kegiatan	Indikator Program/ Kegiatan/ Sub Kegiatan	Target Akhir Periode RPJMD	Realisasi Capaian RKPD Tahun 2020	Prakiraan Capaian Target RKPD Tahun 2021	Capaian Kinerja dan Kerangka Pendanaan						Kelompok Sasaran	Prakiraan Maju Rencana Tahun 2023		Perangkat Daerah Penanggung Jawab
						Target 2022	Pagu Indikatif	Lokasi	Sumber Dana	Prioritas			Target	Pagu Indikatif	
										Nasional	Daerah				
2 11 08	PROGRAM PENINGKATAN PENDIDIKAN, PELATIHAN DAN PENYULUHAN LINGKUNGAN HIDUP UNTUK MASYARAKAT						300,000,000						450,000,000		
2 11 08 2.01	Penyelenggaraan Pendidikan, Pelatihan, dan Penyuluhan Lingkungan Hidup untuk Lembaga Kemasyarakatan Tingkat Daerah Kabupaten/Kota						300,000,000						450,000,000		
2 11 08 2.01 01	Peningkatan Kapasitas dan Kompetensi Sumber Daya Manusia Bidang Lingkungan Hidup untuk Lembaga Kemasyarakatan	Jumlah SDM lembaga kemasyarakatan yang berkompeten dalam bidang LH				150 orang	50,000,000	Kab. Rembang	Dana Transfer Umum- Dana Alokasi Umum		9. Peningkatan infrastruktur dan pembuatan ruang terbuka hijau (RTH) di setiap Kecamatan		150 orang	100,000,000	DINAS LINGKUNGAN HIDUP
2 11 08 2.01 02	Pendampingan Gerakan Peduli Lingkungan Hidup	Jml Masyarakat yang aktif dalam gerakan peduli LH di Kab.Rembang				380 orang	150,000,000	Kab. Rembang	Dana Transfer Umum- Dana Alokasi Umum		9. Peningkatan infrastruktur dan pembuatan ruang terbuka hijau (RTH) di setiap Kecamatan		380 orang	200,000,000	DINAS LINGKUNGAN HIDUP
2 11 08 2.01 03	Penyelenggaraan Penyuluhan dan Kampanye Lingkungan Hidup	Prosentase lokasi titik pantau ADIPURA yang memenuhi kriteria penilaian ADIPURA				19.05 persen	100,000,000	Semua Kab/Kota	Dana Transfer Umum- Dana Alokasi Umum		1. Digitalisasi birokrasi dan Rembang Smart City (Pelayanan masyarakat berbasis IT sampai ke desa)		19.05 persen	150,000,000	DINAS LINGKUNGAN HIDUP
2 11 09	PROGRAM PENGHARGAAN LINGKUNGAN HIDUP UNTUK MASYARAKAT						150,000,000						200,000,000		
2 11 09 2.01	Pemberian Penghargaan Lingkungan Hidup Tingkat Daerah Kabupaten/Kota						150,000,000						200,000,000		
2 11 09 2.01 01	Penilaian Kinerja Masyarakat/Lembaga Masyarakat/Dunia Usaha/Dunia Pendidikan/ Filantropi dalam Perlindungan dan Pengelolaan Lingkungan Hidup	Peningkatan Jumlah Kelurahan yang bersih dan sehat Peningkatan jumlah sekolah yang melaksanakan GPBLHS				1 kel 2 Sekolah	150,000,000	Kab. Rembang	Dana Transfer Umum- Dana Alokasi Umum		9. Peningkatan infrastruktur dan pembuatan ruang terbuka hijau (RTH) di setiap Kecamatan		1 kel 2 Sekolah	200,000,000	DINAS LINGKUNGAN HIDUP

**Penetapan Rencana Kerja Pemerintah Daerah (RKPD)
Kabupaten Rembang
Tahun 2022**

Kode	Urusan/ Bidang Urusan/ Program/ Kegiatan/ Sub Kegiatan	Indikator Program/ Kegiatan/ Sub Kegiatan	Target Akhir Periode RPJMD	Realisasi Capaian RKPD Tahun 2020	Prakiraan Capaian Target RKPD Tahun 2021	Capaian Kinerja dan Kerangka Pendanaan						Kelompok Sasaran	Prakiraan Maju Rencana Tahun 2023		Perangkat Daerah Penanggung Jawab
						Target 2022	Pagu Indikatif	Lokasi	Sumber Dana	Prioritas			Target	Pagu Indikatif	
										Nasional	Daerah				
2 11 10	PROGRAM PENANGANAN PENGADUAN LINGKUNGAN HIDUP						65,000,000						210,000,000		
2 11 10	Penyelesaian Pengaduan Masyarakat di Bidang Perlindungan dan Pengelolaan Lingkungan Hidup (PPLH) Kabupaten/Kota						65,000,000						210,000,000		
2 11 10	2.01 01 Pengelolaan Pengaduan Masyarakat terhadap PPLH Kabupaten/Kota	Jml Aduan yang tertangani				6 aduan	25,000,000	Kab. Rembang	Dana Transfer Umum- Dana Alokasi Umum		9. Peningkatan infrastruktur dan pembuatan ruang terbuka hijau (RTH) di setiap Kecamatan	6 aduan	100,000,000	DINAS LINGKUNGAN HIDUP	
2 11 10	2.01 02 Koordinasi dan Sinkronisasi Penerapan Sanksi Administrasi, Penyelesaian Sengketa, dan/atau Penyidikan Lingkungan Hidup di Luar Pengadilan atau melalui Pengadilan	Jumlah Penerapan Sanksi Administrasi atas sengketa Lingkungan Hidup				6 aduan	40,000,000	Kab. Rembang	Dana Transfer Umum- Dana Alokasi Umum		9. Peningkatan infrastruktur dan pembuatan ruang terbuka hijau (RTH) di setiap Kecamatan	6 aduan	110,000,000	DINAS LINGKUNGAN HIDUP	
2 11 11	PROGRAM PENGELOLAAN PERSAMPAHAN						9,016,321,000						6,000,000,000		
2 11 11	2.01 Pengelolaan Sampah						9,016,321,000						6,000,000,000		
2 11 11	2.01 02 Pengurangan Sampah dengan melakukan Pembatasan, Pendaauran Ulang dan Pemanfaatan Kembali	Pelatihan dan Pembinaan Bank Sampah Ds Turusgede (Musrenbangcam) Pembangunan Bank Sampah (Ds Lambang Wetan) Musrenbangcam Pembangunan Bank Sampah Ds Turusgede (Musrenbangcam) Pembangunan Gedung Bank sampah ds Sumbergirang Lasem (K1) Pendampingan Bank Sampah (Usulan OPD) Pengadaan sarana prasarana bank sampah Ds Sumber Girang Kec.Lasem (K1)				1 paket 1 unit 1 unit 1 unit 130 unit 1 paket	1,000,000,000	Kab. Rembang	Dana Transfer Umum- Dana Alokasi Umum		9. Peningkatan infrastruktur dan pembuatan ruang terbuka hijau (RTH) di setiap Kecamatan	1 paket 1 unit 1 unit 1 unit 130 unit 1 paket	150,000,000	DINAS LINGKUNGAN HIDUP	

**Penetapan Rencana Kerja Pemerintah Daerah (RKPD)
Kabupaten Rembang
Tahun 2022**

Kode	Urusan/ Bidang Urusan/ Program/ Kegiatan/ Sub Kegiatan	Indikator Program/ Kegiatan/ Sub Kegiatan	Target Akhir Periode RPJMD	Realisasi Capaian RKPD Tahun 2020	Prakiraan Capaian Target RKPD Tahun 2021	Capaian Kinerja dan Kerangka Pendanaan						Kelompok Sasaran	Prakiraan Maju Rencana Tahun 2023		Perangkat Daerah Penanggung Jawab
						Target 2022	Pagu Indikatif	Lokasi	Sumber Dana	Prioritas			Target	Pagu Indikatif	
										Nasional	Daerah				
2.11.11.2.01.03	Penanganan Sampah dengan melakukan Pemilahan, Pengumpulan, Pengangkutan, Pengolahan, dan Pemrosesan Akhir Sampah di TPA/TPST/SPA Kabupaten/Kota	Jumlah sampah yang tertangani Pengadaan Tempat sampah				67857.33 ton 150 unit	2,019,321,000	Kab. Rembang	Dana Transfer Umum- Dana Alokasi Umum	9. Peningkatan infrastruktur dan pembuatan ruang terbuka hijau (RTH) di setiap Kecamatan		67857.33 ton 150 unit	2,150,000,000	DINAS LINGKUNGAN HIDUP	
2.11.11.2.01.04	Peningkatan Peran serta Masyarakat dalam Pengelolaan Persampahan	Jumlah masyarakat yang berperan serta dalam pengelolaan persampahan Pelatihan Bank sampah Desa Dasun Kec Lasem (Musrenbangcam) Pelatihan Bank sampah Ds Sidorejo Pamotan (Musrenbangcam) Pelatihan masyarakat dalam pengelolaan Bank sampah Ds Gedangan Rembang Pelatihan pengurangan dan daur ulang sampah Kel Tanjungsari RT 04/01 Rembang (Musrenbangcam) Pembangunan Bank sampah Kel Tanjungsari (Musrenbangcam) Pembinaan pelatihan masyarakat dalam pengelolaan Ds Sulang Kec Sulang Kab Rembang (Musrenbangcam)				680 org 1 Kegiatan 1 kegiatan 1 kegiatan 1 Kegiatan 1 unit 1 Kegiatan	500,000,000	Kab. Rembang	Dana Transfer Umum- Dana Alokasi Umum			680 org 1 Kegiatan 1 kegiatan 1 Kegiatan 1 Kegiatan 1 unit 1 Kegiatan	400,000,000	DINAS LINGKUNGAN HIDUP	
2.11.11.2.01.06	Penyusunan Kebijakan Kerjasama Pengelolaan Persampahan	Jumlah Peraturan Daerah tentang pengelolaan TPST RDF				1 dok	200,000,000	Kab. Rembang	Dana Transfer Umum- Dana Alokasi Umum	9. Peningkatan infrastruktur dan pembuatan ruang terbuka hijau (RTH) di setiap Kecamatan		1 dok	150,000,000	DINAS LINGKUNGAN HIDUP	

**Penetapan Rencana Kerja Pemerintah Daerah (RKPD)
Kabupaten Rembang
Tahun 2022**

Kode	Urusan/ Bidang Urusan/ Program/ Kegiatan/ Sub Kegiatan	Indikator Program/ Kegiatan/ Sub Kegiatan	Target Akhir Periode RPJMD	Realisasi Capaian RKPD Tahun 2020	Prakiraan Capaian Target RKPD Tahun 2021	Capaian Kinerja dan Kerangka Pendanaan						Kelompok Sasaran	Prakiraan Maju Rencana Tahun 2023		Perangkat Daerah Penanggung Jawab	
						Target 2022	Pagu Indikatif	Lokasi	Sumber Dana	Prioritas			Target	Pagu Indikatif		
										Nasional	Daerah					
2	11	11	2.01	07	Penyediaan Sarana dan Prasarana Pengelolaan Persampahan di TPA/TPST/SPA Kabupaten/Kota	Pengadaan Alat Berat Buldozer TPA (Usulan Bid.Sampah)										
						Pengadaan Amroll (POKIR K1)										
						Pengadaan Dump Truck (POKIR K1)										
						Pengadaan Kontainer sampah dan landasan kontainer Ds Selopuro Kec.Lasem (Musrenbangcam)										
						Pengadaan Kontainer sampah kec.Kragan (POKIR K1)	1 unit						1 unit			
						Pengadaan kontainer sampah Kec.Sarang (POKIR K1)	2 unit						2 unit			
						Pengadaan kontainer sampah (POKIR DEWAN)	1 unit						1 unit			
						Pengadaan Kontainer sampah (POKIR DEWAN)	1 paket						1 paket			
						Pengadaan Kontainer sampah (POKIR DEWAN)	4 unit						4 unit			
						Pengadaan Kontainer sampah (POKIR K1)	4 unit						4 unit			
						Pengadaan Kontainer sampah (POKIR K1)	4 unit	5,297,000,000	Kab. Rembang	Dana Transfer Umum-Dana Alokasi Umum	9. Peningkatan infrastruktur dan pembuatan ruang terbuka hijau (RTH) di setiap Kecamatan		4 unit			
						Pengadaan Kontainer Sampah (Usulan Bid.Sampah)	4 unit					4 unit				
						Pengadaan Kontainer sampah (Usulan UPT)	10 unit						10 unit	3,150,000,000		DINAS LINGKUNGAN HIDUP
						Pengadaan Landasan Kontainer (POKIR K1)	5 unit						5 unit			
						Pengadaan landasan kontainer sampah kec Kragan	2 unit						2 unit			
						Pengadaan Landasan Kontainer sampah Kec.Sarang (POKIR K1)	4 unit						4 unit			
						Pengadaan Landasan kontainer sampah (POKIR DEWAN)	4 unit						4 unit			
						Sarana Pengangkutan sampah Amroll (Usulan Bid.Sampah)	4 unit						4 unit			
						Sarana Pengangkutan Sampah Dump Truck (Usulan Bid.Sampah)	4 unit						4 unit			
							2 unit						2 unit			
TOTAL							23,581,531,000						20,139,191,000			

1 1.

D I N D U K C A P I L

**Penetapan Rencana Kerja Pemerintah Daerah (RKPD)
Kabupaten Rembang
Tahun 2022**

Kode	Urusan/ Bidang Urusan/ Program/ Kegiatan/ Sub Kegiatan	Indikator Program/ Kegiatan/ Sub Kegiatan	Target Akhir Periode RPJMD	Realisasi Capaian RKPD Tahun 2020	Prakiraan Capaian Target RKPD Tahun 2021	Capaian Kinerja dan Kerangka Pendanaan					Kelompok Sasaran	Prakiraan Maju Rencana Tahun 2023		Perangkat Daerah Penanggung Jawab				
						Target 2022	Pagu Indikatif	Lokasi	Sumber Dana	Prioritas		Target	Pagu Indikatif					
										Nasional					Daerah			
2						URUSAN PEMERINTAHAN WAJIB YANG TIDAK BERKAITAN DENGAN PELAYANAN DASAR												
2	12						11,326,430,000						11,476,680,800					
2	12	01					8,812,530,000						8,460,000,800					
2	12	01	2.01				458,654,550						138,000,000					
2	12	01	2.01	01	Penyusunan Dokumen Perencanaan Perangkat Daerah	% dokumen perencanaan perangkat daerah				100 %	13,000,000	Kab. Rembang	Dana Transfer Umum- Dana Alokasi Umum	1. Digitalisasi birokrasi dan Rembang Smart City (Pelayanan masyarakat berbasis IT sampai ke desa)		100 %	18,000,000	DINAS KEPENDUDUKAN DAN PENCATATAN SIPIL
2	12	01	2.01	06	Koordinasi dan Penyusunan Laporan Capaian Kinerja dan Ikhtisar Realisasi Kinerja SKPD	Persentase Ketercapaian Perencanaan dan Evaluasi Kinerja Sakip				100 persen	20,000,000	Semua Kab/Kota	Dana Transfer Umum- Dana Alokasi Umum	1. Digitalisasi birokrasi dan Rembang Smart City (Pelayanan masyarakat berbasis IT sampai ke desa)		100 persen	30,000,000	DINAS KEPENDUDUKAN DAN PENCATATAN SIPIL
2	12	01	2.01	07	Evaluasi Kinerja Perangkat Daerah	Persentase Ketercapaian Perencanaan dan Evaluasi Kinerja Sakip				100 persen	425,654,550	Kab. Rembang	Dana Transfer Umum- Dana Alokasi Umum Dana Transfer Khusus - Dana Alokasi Khusus Non Fisik	1. Digitalisasi birokrasi dan Rembang Smart City (Pelayanan masyarakat berbasis IT sampai ke desa)		100 persen	90,000,000	DINAS KEPENDUDUKAN DAN PENCATATAN SIPIL
2	12	01	2.02		Administrasi Keuangan Perangkat Daerah						3,853,834,000						4,630,600,800	
2	12	01	2.02	01	Penyediaan Gaji dan Tunjangan ASN						3,638,834,000	Kab. Rembang	Dana Transfer Umum- Dana Alokasi Umum	1. Digitalisasi birokrasi dan Rembang Smart City (Pelayanan masyarakat berbasis IT sampai ke desa)			4,366,600,800	DINAS KEPENDUDUKAN DAN PENCATATAN SIPIL
2	12	01	2.02	03	Pelaksanaan Penatausahaan dan Pengujian/Verifikasi Keuangan SKPD	Persentase pelaporan keuangan dilaksanakan tepat waktu				100 persen	200,000,000	Kab. Rembang	Dana Transfer Umum- Dana Alokasi Umum	1. Digitalisasi birokrasi dan Rembang Smart City (Pelayanan masyarakat berbasis IT sampai ke desa)		100 persen	240,000,000	DINAS KEPENDUDUKAN DAN PENCATATAN SIPIL
2	12	01	2.02	05	Koordinasi dan Penyusunan Laporan Keuangan Akhir Tahun SKPD	Persentase pelaporan keuangan dilaksanakan tepat waktu				100 persen	15,000,000	Kab. Rembang	Dana Transfer Umum- Dana Alokasi Umum	1. Digitalisasi birokrasi dan Rembang Smart City (Pelayanan masyarakat berbasis IT sampai ke desa)		100 persen	24,000,000	DINAS KEPENDUDUKAN DAN PENCATATAN SIPIL

**Penetapan Rencana Kerja Pemerintah Daerah (RKPD)
Kabupaten Rembang
Tahun 2022**

Kode	Urusan/ Bidang Urusan/ Program/ Kegiatan/ Sub Kegiatan	Indikator Program/ Kegiatan/ Sub Kegiatan	Target Akhir Periode RPJMD	Realisasi Capaian RKPD Tahun 2020	Prakiraan Capaian Target RKPD Tahun 2021	Capaian Kinerja dan Kerangka Pendanaan						Kelompok Sasaran	Prakiraan Maju Rencana Tahun 2023		Perangkat Daerah Penanggung Jawab
						Target 2022	Pagu Indikatif	Lokasi	Sumber Dana	Prioritas			Target	Pagu Indikatif	
										Nasional	Daerah				
2 12 01 2.03	Administrasi Barang Milik Daerah pada Perangkat Daerah						15,000,000						24,000,000		
2 12 01 2.03 06	Penatausahaan Barang Milik Daerah pada SKPD	persentase penatausahaan Barang Milik Daerah pada Perangkat Daerah				100 persen	15,000,000	Kab. Rembang	Dana Transfer Umum- Dana Alokasi Umum	1. Digitalisasi birokrasi dan Rembang Smart City (Pelayanan masyarakat berbasis IT sampai ke desa)		100 persen	24,000,000	DINAS KEPENDUDUKAN DAN PENCATATAN SIPIL	
2 12 01 2.05	Administrasi Kepegawaian Perangkat Daerah						291,795,450						185,000,000		
2 12 01 2.05 01	Peningkatan Sarana dan Prasarana Disiplin Pegawai	Persentase pengelolaan manajemen kepegawaian yang dilaksanakan tepat waktu				100 persen	50,000,000	Kab. Rembang	Dana Transfer Umum- Dana Alokasi Umum	1. Digitalisasi birokrasi dan Rembang Smart City (Pelayanan masyarakat berbasis IT sampai ke desa)		100 persen	60,000,000	DINAS KEPENDUDUKAN DAN PENCATATAN SIPIL	
2 12 01 2.05 11	Bimbingan Teknis Implementasi Peraturan Perundang-Undangan	Persentase pengelolaan manajemen kepegawaian yang dilaksanakan tepat waktu				100 persen	241,795,450	Kab. Rembang	Dana Transfer Umum- Dana Alokasi Umum Dana Transfer Khusus - Dana Alokasi Khusus Non Fisik	1. Digitalisasi birokrasi dan Rembang Smart City (Pelayanan masyarakat berbasis IT sampai ke desa)		100 persen	125,000,000	DINAS KEPENDUDUKAN DAN PENCATATAN SIPIL	
2 12 01 2.06	Administrasi Umum Perangkat Daerah						1,538,031,000						375,400,000		
2 12 01 2.06 01	Penyediaan Komponen Instalasi Listrik/Penerangan Bangunan Kantor	Persentase pemenuhan pelayanan administrasi perkantoran				100 persen	20,000,000	Kab. Rembang	Dana Transfer Umum - Dana Alokasi Umum	1. Digitalisasi birokrasi dan Rembang Smart City (Pelayanan masyarakat berbasis IT sampai ke desa)		100 persen	25,000,000	DINAS KEPENDUDUKAN DAN PENCATATAN SIPIL	
2 12 01 2.06 02	Penyediaan Peralatan dan Perlengkapan Kantor	Persentase pemenuhan pelayanan administrasi perkantoran				100 persen	1,060,452,400	Kab. Rembang	Dana Transfer Umum- Dana Alokasi Umum Dana Transfer Khusus - Dana Alokasi Khusus Non Fisik	1. Digitalisasi birokrasi dan Rembang Smart City (Pelayanan masyarakat berbasis IT sampai ke desa)		100 persen	24,000,000	DINAS KEPENDUDUKAN DAN PENCATATAN SIPIL	
2 12 01 2.06 04	Penyediaan Bahan Logistik Kantor	Persentase pemenuhan pelayanan administrasi perkantoran				100 persen	60,000,000	Kab. Rembang	Dana Transfer Umum- Dana Alokasi Umum	1. Digitalisasi birokrasi dan Rembang Smart City (Pelayanan masyarakat berbasis IT sampai ke desa)		100 persen	72,000,000	DINAS KEPENDUDUKAN DAN PENCATATAN SIPIL	
2 12 01 2.06 05	Penyediaan Barang Cetak dan Penggandaan	Persentase pemenuhan pelayanan administrasi perkantoran				100 persen	20,000,000	Kab. Rembang	Dana Transfer Umum- Dana Alokasi Umum	1. Digitalisasi birokrasi dan Rembang Smart City (Pelayanan masyarakat berbasis IT sampai ke desa)		100 persen	24,000,000	DINAS KEPENDUDUKAN DAN PENCATATAN SIPIL	

**Penetapan Rencana Kerja Pemerintah Daerah (RKPD)
Kabupaten Rembang
Tahun 2022**

Kode	Urusan/ Bidang Urusan/ Program/ Kegiatan/ Sub Kegiatan	Indikator Program/ Kegiatan/ Sub Kegiatan	Target Akhir Periode RPJMD	Realisasi Capaian RKPD Tahun 2020	Prakiraan Capaian Target RKPD Tahun 2021	Capaian Kinerja dan Kerangka Pendanaan						Kelompok Sasaran	Prakiraan Maju Rencana Tahun 2023		Perangkat Daerah Penanggung Jawab
						Target 2022	Pagu Indikatif	Lokasi	Sumber Dana	Prioritas			Target	Pagu Indikatif	
										Nasional	Daerah				
2.12.01.2.06.06	Penyediaan Bahan Bacaan dan Peraturan Perundang-undangan	Persentase pemenuhan pelayanan administrasi perkantoran				100 persen	5,000,000	Kab. Rembang	Dana Transfer Umum-Dana Alokasi Umum		1. Digitalisasi birokrasi dan Rembang Smart City (Pelayanan masyarakat berbasis IT sampai ke desa)	100 persen	8,400,000	DINAS KEPENDUDUKAN DAN PENCATATAN SIPIL	
2.12.01.2.06.09	Penyelenggaraan Rapat Koordinasi dan Konsultasi SKPD	Persentase pemenuhan pelayanan administrasi perkantoran				100 persen	372,578,600	Kab. Rembang	Dana Transfer Umum-Dana Alokasi Umum Dana Transfer Khusus - Dana Alokasi Khusus Non Fisik		1. Digitalisasi birokrasi dan Rembang Smart City (Pelayanan masyarakat berbasis IT sampai ke desa)	100 persen	222,000,000	DINAS KEPENDUDUKAN DAN PENCATATAN SIPIL	
2.12.01.2.07	Pengadaan Barang Milik Daerah Penunjang Urusan Pemerintah Daerah						1,835,225,000						2,067,000,000		
2.12.01.2.07.01	Pengadaan Kendaraan Perorangan Dinas atau Kendaraan Dinas Jabatan	persentase sarana dan prasarana aparatur dalam kondisi baik				100 persen	875,000,000	Kab. Rembang	Dana Transfer Umum-Dana Alokasi Umum		1. Digitalisasi birokrasi dan Rembang Smart City (Pelayanan masyarakat berbasis IT sampai ke desa)	100 persen	1,092,000,000	DINAS KEPENDUDUKAN DAN PENCATATAN SIPIL	
2.12.01.2.07.06	Pengadaan Peralatan dan Mesin Lainnya	persentase sarana dan prasarana aparatur dalam kondisi baik				100 persen	960,225,000	Kab. Rembang	Dana Transfer Umum-Dana Alokasi Umum		1. Digitalisasi birokrasi dan Rembang Smart City (Pelayanan masyarakat berbasis IT sampai ke desa)	100 persen	975,000,000	DINAS KEPENDUDUKAN DAN PENCATATAN SIPIL	
2.12.01.2.08	Penyediaan Jasa Penunjang Urusan Pemerintahan Daerah						684,990,000						800,000,000		
2.12.01.2.08.01	Penyediaan Jasa Surat Menyurat	Tersedianya Penyediaan Jasa Penunjang Urusan Pemerintahan Daerah				100 persen	10,000,000	Kab. Rembang	Dana Transfer Umum-Dana Alokasi Umum		1. Digitalisasi birokrasi dan Rembang Smart City (Pelayanan masyarakat berbasis IT sampai ke desa)	100 persen	24,000,000	DINAS KEPENDUDUKAN DAN PENCATATAN SIPIL	
2.12.01.2.08.02	Penyediaan Jasa Komunikasi, Sumber Daya Air dan Listrik	Tersedianya Penyediaan Jasa Penunjang Urusan Pemerintahan Daerah				100 persen	130,000,000	Kab. Rembang	Dana Transfer Umum-Dana Alokasi Umum		1. Digitalisasi birokrasi dan Rembang Smart City (Pelayanan masyarakat berbasis IT sampai ke desa)	100 persen	156,000,000	DINAS KEPENDUDUKAN DAN PENCATATAN SIPIL	
2.12.01.2.08.03	Penyediaan Jasa Peralatan dan Perlengkapan Kantor	Tersedianya Penyediaan Jasa Penunjang Urusan Pemerintahan Daerah				100 persen	10,000,000	Kab. Rembang	Dana Transfer Umum-Dana Alokasi Umum		1. Digitalisasi birokrasi dan Rembang Smart City (Pelayanan masyarakat berbasis IT sampai ke desa)	100 persen	20,000,000	DINAS KEPENDUDUKAN DAN PENCATATAN SIPIL	

**Penetapan Rencana Kerja Pemerintah Daerah (RKPD)
Kabupaten Rembang
Tahun 2022**

Kode	Urusan/ Bidang Urusan/ Program/ Kegiatan/ Sub Kegiatan	Indikator Program/ Kegiatan/ Sub Kegiatan	Target Akhir Periode RPJMD	Realisasi Capaian RKPD Tahun 2020	Prakiraan Capaian Target RKPD Tahun 2021	Capaian Kinerja dan Kerangka Pendanaan						Kelompok Sasaran	Prakiraan Maju Rencana Tahun 2023		Perangkat Daerah Penanggung Jawab
						Target 2022	Pagu Indikatif	Lokasi	Sumber Dana	Prioritas			Target	Pagu Indikatif	
										Nasional	Daerah				
2.12.01.2.08.04	Penyediaan Jasa Pelayanan Umum Kantor	Tersedianya Penyediaan Jasa Penunjang Urusan Pemerintahan Daerah				100 persen	534,990,000	Kab. Rembang	Dana Transfer Umum- Dana Alokasi Umum Dana Transfer Khusus - Dana Alokasi Khusus Non Fisik		1. Digitalisasi birokrasi dan Rembang Smart City (Pelayanan masyarakat berbasis IT sampai ke desa)		100 persen	600,000,000	DINAS KEPENDUDUKAN DAN PENCATATAN SIPIL
2.12.01.2.09	Pemeliharaan Barang Milik Daerah Penunjang Urusan Pemerintahan Daerah						135,000,000							240,000,000	
2.12.01.2.09.01	Penyediaan Jasa Pemeliharaan, Biaya Pemeliharaan dan Pajak Kendaraan Perorangan Dinas atau Kendaraan Dinas Jabatan	persentase sarana dan prasarana aparatur dalam kondisi baik				100 persen	50,000,000	Kab. Rembang	Dana Transfer Umum- Dana Alokasi Umum		1. Digitalisasi birokrasi dan Rembang Smart City (Pelayanan masyarakat berbasis IT sampai ke desa)		100 persen	90,000,000	DINAS KEPENDUDUKAN DAN PENCATATAN SIPIL
2.12.01.2.09.06	Pemeliharaan Peralatan dan Mesin Lainnya	persentase sarana dan prasarana aparatur dalam kondisi baik				100 persen	35,000,000	Kab. Rembang	Dana Transfer Umum- Dana Alokasi Umum		1. Digitalisasi birokrasi dan Rembang Smart City (Pelayanan masyarakat berbasis IT sampai ke desa)		100 persen	90,000,000	DINAS KEPENDUDUKAN DAN PENCATATAN SIPIL
2.12.01.2.09.10	Pemeliharaan/Rehabilitasi Sarana dan Prasarana Gedung Kantor atau Bangunan Lainnya	persentase sarana dan prasarana aparatur dalam kondisi baik				100 persen	50,000,000	Kab. Rembang	Dana Transfer Umum- Dana Alokasi Umum		1. Digitalisasi birokrasi dan Rembang Smart City (Pelayanan masyarakat berbasis IT sampai ke desa)		100 persen	60,000,000	DINAS KEPENDUDUKAN DAN PENCATATAN SIPIL
2.12.02	PROGRAM PENDAFTARAN PENDUDUK						1,343,900,000							1,612,680,000	
2.12.02.2.01	Pelayanan Pendaftaran Penduduk						1,093,900,000							1,312,680,000	
2.12.02.2.01.02	Pencatatan, Penatausahaan dan Penerbitan Dokumen atas Pendaftaran Penduduk	jumlah cetak KIA jumlah cetak KK jumlah cetak KTP				52000 buah 75000 buah 50000 buah	570,500,000	Kab. Rembang	Dana Transfer Umum- Dana Alokasi Umum		1. Digitalisasi birokrasi dan Rembang Smart City (Pelayanan masyarakat berbasis IT sampai ke desa)		52000 buah 75000 buah 50000 buah	684,600,000	DINAS KEPENDUDUKAN DAN PENCATATAN SIPIL
2.12.02.2.01.04	Peningkatan Pelayanan Pendaftaran Penduduk	prosentase kepemilikan KIA prosentase kepemilikan KK				40 persen 99.8 persen	118,400,000	Kab. Rembang	Dana Transfer Umum- Dana Alokasi Umum				40 persen 99.8 persen	142,080,000	DINAS KEPENDUDUKAN DAN PENCATATAN SIPIL
2.12.02.2.01.05	Pencatatan, Penatausahaan dan Penerbitan Dokumen atas Pelaporan Peristiwa Kependudukan	prosentase ketersediaan sarpras dalam penerbitan dokumen				80 persen	405,000,000	Kab. Rembang	Dana Transfer Umum- Dana Alokasi Umum		1. Digitalisasi birokrasi dan Rembang Smart City (Pelayanan masyarakat berbasis IT sampai ke desa)		80 persen	486,000,000	DINAS KEPENDUDUKAN DAN PENCATATAN SIPIL

**Penetapan Rencana Kerja Pemerintah Daerah (RKPD)
Kabupaten Rembang
Tahun 2022**

Kode	Kode	Kode	Kode	Kode	Kode	Urusan/ Bidang Urusan/ Program/ Kegiatan/ Sub Kegiatan	Indikator Program/ Kegiatan/ Sub Kegiatan	Target Akhir Periode RPJMD	Realisasi Capaian RKPD Tahun 2020	Prakiraan Capaian Target RKPD Tahun 2021	Capaian Kinerja dan Kerangka Pendanaan					Kelompok Sasaran	Prakiraan Maju Rencana Tahun 2023		Perangkat Daerah Penanggung Jawab	
											Target 2022	Pagu Indikatif	Lokasi	Sumber Dana	Prioritas		Target	Pagu Indikatif		
															Nasional					Daerah
2	12	02	2.03			Penyelenggaraan Pendaftaran Penduduk						250,000,000					300,000,000			
2	12	02	2.03	03		Fasilitasi Pendaftaran Penduduk	Persentase Kepemilikan Dokumen Pindah datang				98 persen	250,000,000	Kab. Rembang	Dana Transfer Umum- Dana Alokasi Umum	1. Digitalisasi birokrasi dan Rembang Smart City (Pelayanan masyarakat berbasis IT sampai ke desa)		98 persen	300,000,000	DINAS KEPENDUDUKAN DAN PENCATATAN SIPIL	
2	12	03				PROGRAM PENCATATAN SIPIL						200,000,000					240,000,000			
2	12	03	2.01			Pelayanan Pencatatan Sipil						150,000,000					180,000,000			
2	12	03	2.01	01		Pencatatan, Penatausahaan dan Penerbitan Dokumen atas Pelaporan Peristiwa Penting	Persentase Penerbitan akta Kelahiran Persentase penerbitan Akta Kematian				40 persen	75,000,000	Kab. Rembang	Dana Transfer Umum- Dana Alokasi Umum	1. Digitalisasi birokrasi dan Rembang Smart City (Pelayanan masyarakat berbasis IT sampai ke desa)		40 persen	90,000,000	DINAS KEPENDUDUKAN DAN PENCATATAN SIPIL	
2	12	03	2.01	02		Peningkatan dalam Pelayanan Pencatatan Sipil	Persentase Status Keluarga				100 %	75,000,000	Kab. Rembang	Dana Transfer Umum- Dana Alokasi Umum	1. Digitalisasi birokrasi dan Rembang Smart City (Pelayanan masyarakat berbasis IT sampai ke desa)		100 %	90,000,000	DINAS KEPENDUDUKAN DAN PENCATATAN SIPIL	
2	12	03	2.02			Penyelenggaraan Pencatatan Sipil						50,000,000					60,000,000			
2	12	03	2.02	06		Fasilitasi terkait Pencatatan Sipil	Persentase penerbitan akta nikah dan perceraihan masyarakat non muslim				100 persen	50,000,000	Kab. Rembang	Dana Transfer Umum- Dana Alokasi Umum	1. Digitalisasi birokrasi dan Rembang Smart City (Pelayanan masyarakat berbasis IT sampai ke desa)		100 persen	60,000,000	DINAS KEPENDUDUKAN DAN PENCATATAN SIPIL	
2	12	04				PROGRAM PENGELOLAAN INFORMASI ADMINISTRASI KEPENDUDUKAN						930,000,000					1,116,000,000			
2	12	04	2.01			Pengumpulan Data Kependudukan dan Pemanfaatan dan Penyajian Database Kependudukan						680,000,000					816,000,000			
2	12	04	2.01	01		Pengolahan dan Penyajian Data Kependudukan	Jumlah data base yang valid				650000 penduduk	680,000,000	Kab. Rembang	Dana Transfer Umum- Dana Alokasi Umum	1. Digitalisasi birokrasi dan Rembang Smart City (Pelayanan masyarakat berbasis IT sampai ke desa)		650000 penduduk	816,000,000	DINAS KEPENDUDUKAN DAN PENCATATAN SIPIL	

**Penetapan Rencana Kerja Pemerintah Daerah (RKPD)
Kabupaten Rembang
Tahun 2022**

Kode	Urusan/ Bidang Urusan/ Program/ Kegiatan/ Sub Kegiatan	Indikator Program/ Kegiatan/ Sub Kegiatan	Target Akhir Periode RPJMD	Realisasi Capaian RKPD Tahun 2020	Prakiraan Capaian Target RKPD Tahun 2021	Capaian Kinerja dan Kerangka Pendanaan						Kelompok Sasaran	Prakiraan Maju Rencana Tahun 2023		Perangkat Daerah Penanggung Jawab
						Target 2022	Pagu Indikatif	Lokasi	Sumber Dana	Prioritas			Target	Pagu Indikatif	
										Nasional	Daerah				
2 12 04 2.03	Penyelenggaraan Pengelolaan Informasi Administrasi Kependudukan						230,000,000						260,000,000		
2 12 04 2.03 04	Penyelenggaraan Pemanfaatan Data Kependudukan	Jumlah pemanfaatan data dari PKS yang ada				3 PKS	100,000,000	Kab. Rembang	Dana Transfer Umum- Dana Alokasi Umum	1. Digitalisasi birokrasi dan Rembang Smart City (Pelayanan masyarakat berbasis IT sampai ke desa)		3 PKS	120,000,000	DINAS KEPENDUDUKAN DAN PENCATATAN SIPIL	
2 12 04 2.03 05	Sosialisasi terkait Pengelolaan Informasi Administrasi Kependudukan	Persentase masyarakat yang paham dokumen kependudukan				85 %	130,000,000	Kab. Rembang	Dana Transfer Umum- Dana Alokasi Umum	1. Digitalisasi birokrasi dan Rembang Smart City (Pelayanan masyarakat berbasis IT sampai ke desa)		85 %	140,000,000	DINAS KEPENDUDUKAN DAN PENCATATAN SIPIL	
2 12 04 2.04	Pembinaan dan Pengawasan Pengelolaan Informasi Administrasi Kependudukan						20,000,000						40,000,000		
2 12 04 2.04 03	Bimbingan Teknis terkait Pengelolaan Informasi Administrasi Kependudukan dan Pendayagunaan Data Kependudukan	Jumlah peserta BIMTEK				50 orang	20,000,000	Kab. Rembang	Dana Transfer Umum- Dana Alokasi Umum	1. Digitalisasi birokrasi dan Rembang Smart City (Pelayanan masyarakat berbasis IT sampai ke desa)		50 orang	40,000,000	DINAS KEPENDUDUKAN DAN PENCATATAN SIPIL	
2 12 05	PROGRAM PENGELOLAAN PROFIL KEPENDUDUKAN						40,000,000						48,000,000		
2 12 05 2.01	Penyusunan Profil Kependudukan						40,000,000						48,000,000		
2 12 05 2.01 02	Penyusunan Profil Data Perkembangan dan Proyeksi Kependudukan serta Kebutuhan yang lain	Jumlah Profil data - data kependudukan				1 dokumen	40,000,000	Kab. Rembang	Dana Transfer Umum- Dana Alokasi Umum	1. Digitalisasi birokrasi dan Rembang Smart City (Pelayanan masyarakat berbasis IT sampai ke desa)		1 dokumen	48,000,000	DINAS KEPENDUDUKAN DAN PENCATATAN SIPIL	
TOTAL							11,326,430,000						11,476,680,800		

1 2.

D I N P E R M A D E S

**Penetapan Rencana Kerja Pemerintah Daerah (RKPD)
Kabupaten Rembang
Tahun 2022**

Kode	Urusan/ Bidang Urusan/ Program/ Kegiatan/ Sub Kegiatan	Indikator Program/ Kegiatan/ Sub Kegiatan	Target Akhir Periode RPJMD	Realisasi Capaian RKPD Tahun 2020	Prakiraan Capaian Target RKPD Tahun 2021	Capaian Kinerja dan Kerangka Pendanaan						Kelompok Sasaran	Prakiraan Maju Rencana Tahun 2023		Perangkat Daerah Penanggung Jawab							
						Target 2022	Pagu Indikatif	Lokasi	Sumber Dana	Prioritas			Target	Pagu Indikatif								
										Nasional	Daerah											
2						URUSAN PEMERINTAHAN WAJIB YANG TIDAK BERKAITAN DENGAN PELAYANAN DASAR																
2	13						192,736,060,000						192,655,113,000									
2	13	01					5,504,013,000						5,755,113,000									
2	13	01	2.01				110,550,000						127,750,000									
2	13	01	2.01	01		Penyusunan Dokumen Perencanaan Perangkat Daerah	% dokumen Perencanaan Perangkat Daerah dengan kualitas baik						80 %	25,000,000	Kab. Rembang	Dana Transfer Umum- Dana Alokasi Umum		9. Peningkatan infrastruktur dan pembuatan ruang terbuka hijau (RTH) di setiap Kecamatan		80 %	25,000,000	DINAS PEMBERDAYAAN MASYARAKAT DAN DESA
2	13	01	2.01	03		Koordinasi dan Penyusunan Dokumen Perubahan RKA-SKPD	Persentase dokumen anggaran dengan kualitas baik						80 %	15,000,000	Kab. Rembang	Dana Transfer Umum- Dana Alokasi Umum		9. Peningkatan infrastruktur dan pembuatan ruang terbuka hijau (RTH) di setiap Kecamatan		80 %	15,000,000	DINAS PEMBERDAYAAN MASYARAKAT DAN DESA
2	13	01	2.01	07		Evaluasi Kinerja Perangkat Daerah	Persentase dokumen evaluasi kinerja dengan kualitas baik						80 %	70,550,000	Kab. Rembang	Dana Transfer Umum- Dana Alokasi Umum		9. Peningkatan infrastruktur dan pembuatan ruang terbuka hijau (RTH) di setiap Kecamatan		80 %	87,750,000	DINAS PEMBERDAYAAN MASYARAKAT DAN DESA
2	13	01	2.02			Administrasi Keuangan Perangkat Daerah							4,005,223,000								4,055,223,000	
2	13	01	2.02	01		Penyediaan Gaji dan Tunjangan ASN	Persentase ASN yang terlayani gaji dan tunjangan						100 %	3,805,223,000	Kab. Rembang	Dana Transfer Umum- Dana Alokasi Umum		9. Peningkatan infrastruktur dan pembuatan ruang terbuka hijau (RTH) di setiap Kecamatan		100 %	3,805,223,000	DINAS PEMBERDAYAAN MASYARAKAT DAN DESA
2	13	01	2.02	03		Pelaksanaan Penatausahaan dan Pengujian/Verifikasi Keuangan SKPD	% penatausahaan keuangan yang dikelola dengan baik						80 %	200,000,000	Kab. Rembang	Dana Transfer Umum- Dana Alokasi Umum		9. Peningkatan infrastruktur dan pembuatan ruang terbuka hijau (RTH) di setiap Kecamatan		80 %	250,000,000	DINAS PEMBERDAYAAN MASYARAKAT DAN DESA
2	13	01	2.03			Administrasi Barang Milik Daerah pada Perangkat Daerah							5,000,000								5,000,000	
2	13	01	2.03	06		Penatausahaan Barang Milik Daerah pada SKPD	Persentase BMD yang dikelola dengan baik						80 %	5,000,000	Kab. Rembang	Dana Transfer Umum- Dana Alokasi Umum		9. Peningkatan infrastruktur dan pembuatan ruang terbuka hijau (RTH) di setiap Kecamatan		80 %	5,000,000	DINAS PEMBERDAYAAN MASYARAKAT DAN DESA

**Penetapan Rencana Kerja Pemerintah Daerah (RKPD)
Kabupaten Rembang
Tahun 2022**

Kode	Urusan/ Bidang Urusan/ Program/ Kegiatan/ Sub Kegiatan	Indikator Program/ Kegiatan/ Sub Kegiatan	Target Akhir Periode RPJMD	Realisasi Capaian RKPD Tahun 2020	Prakiraan Capaian Target RKPD Tahun 2021	Capaian Kinerja dan Kerangka Pendanaan						Kelompok Sasaran	Prakiraan Maju Rencana Tahun 2023		Perangkat Daerah Penanggung Jawab
						Target 2022	Pagu Indikatif	Lokasi	Sumber Dana	Prioritas			Target	Pagu Indikatif	
										Nasional	Daerah				
2	13 01	2.05					175,100,000						175,100,000		
2	13 01	2.05 02				1 dok	35,000,000	Kab. Rembang	Dana Transfer Umum- Dana Alokasi Umum		9. Peningkatan infrastruktur dan pembuatan ruang terbuka hijau (RTH) di setiap Kecamatan		1 dok	35,000,000	DINAS PEMBERDAYAAN MASYARAKAT DAN DESA
2	13 01	2.05 03					115,500,000		Dana Transfer Umum- Dana Alokasi Umum		9. Peningkatan infrastruktur dan pembuatan ruang terbuka hijau (RTH) di setiap Kecamatan			115,500,000	DINAS PEMBERDAYAAN MASYARAKAT DAN DESA
2	13 01	2.05 05				80 %	24,600,000	Kab. Rembang	Dana Transfer Umum- Dana Alokasi Umum		9. Peningkatan infrastruktur dan pembuatan ruang terbuka hijau (RTH) di setiap Kecamatan		80 %	24,600,000	DINAS PEMBERDAYAAN MASYARAKAT DAN DESA
2	13 01	2.06					270,000,000							384,600,000	
2	13 01	2.06 01				100 %	10,000,000	Kab. Rembang	Dana Transfer Umum- Dana Alokasi Umum		9. Peningkatan infrastruktur dan pembuatan ruang terbuka hijau (RTH) di setiap Kecamatan		100 %	15,000,000	DINAS PEMBERDAYAAN MASYARAKAT DAN DESA
2	13 01	2.06 02				80 %	10,000,000	Kab. Rembang	Dana Transfer Umum- Dana Alokasi Umum		9. Peningkatan infrastruktur dan pembuatan ruang terbuka hijau (RTH) di setiap Kecamatan		80 %	10,000,000	DINAS PEMBERDAYAAN MASYARAKAT DAN DESA
2	13 01	2.06 03				80 %	10,000,000	Kab. Rembang	Dana Transfer Umum- Dana Alokasi Umum		9. Peningkatan infrastruktur dan pembuatan ruang terbuka hijau (RTH) di setiap Kecamatan		80 %	12,000,000	DINAS PEMBERDAYAAN MASYARAKAT DAN DESA
2	13 01	2.06 04				80 %	56,400,000	Kab. Rembang	Dana Transfer Umum- Dana Alokasi Umum		9. Peningkatan infrastruktur dan pembuatan ruang terbuka hijau (RTH) di setiap Kecamatan		80 %	57,000,000	DINAS PEMBERDAYAAN MASYARAKAT DAN DESA
2	13 01	2.06 05				80 %	10,000,000	Kab. Rembang	Dana Transfer Umum- Dana Alokasi Umum		9. Peningkatan infrastruktur dan pembuatan ruang terbuka hijau (RTH) di setiap Kecamatan		80 %	12,000,000	DINAS PEMBERDAYAAN MASYARAKAT DAN DESA

**Penetapan Rencana Kerja Pemerintah Daerah (RKPD)
Kabupaten Rembang
Tahun 2022**

Kode	Urusan/ Bidang Urusan/ Program/ Kegiatan/ Sub Kegiatan	Indikator Program/ Kegiatan/ Sub Kegiatan	Target Akhir Periode RPJMD	Realisasi Capaian RKPD Tahun 2020	Prakiraan Capaian Target RKPD Tahun 2021	Capaian Kinerja dan Kerangka Pendanaan						Kelompok Sasaran	Prakiraan Maju Rencana Tahun 2023		Perangkat Daerah Penanggung Jawab
						Target 2022	Pagu Indikatif	Lokasi	Sumber Dana	Prioritas			Target	Pagu Indikatif	
										Nasional	Daerah				
2 13 01 2.06 06	Penyediaan Bahan Bacaan dan Peraturan Perundang-undangan	Persentase pemenuhan Penyediaan Bahan Bacaan dan Peraturan Perundang-undangan				80 %	3,600,000	Kab. Rembang	Dana Transfer Umum-Dana Alokasi Umum		9. Peningkatan infrastruktur dan pembuatan ruang terbuka hijau (RTH) di setiap Kecamatan		80 %	3,600,000	DINAS PEMBERDAYAAN MASYARAKAT DAN DESA
2 13 01 2.06 07	Penyediaan Bahan/Material	Persentase pemenuhan Penyediaan Bahan/Material				80 %	20,000,000	Kab. Rembang	Dana Transfer Umum-Dana Alokasi Umum		9. Peningkatan infrastruktur dan pembuatan ruang terbuka hijau (RTH) di setiap Kecamatan		80 %	25,000,000	DINAS PEMBERDAYAAN MASYARAKAT DAN DESA
2 13 01 2.06 09	Penyelenggaraan Rapat Koordinasi dan Konsultasi SKPD	Persentase rekomendasi hasil rapat koordinasi yang ditindaklanjuti				80 %	150,000,000	Kab. Rembang	Dana Transfer Umum-Dana Alokasi Umum		9. Peningkatan infrastruktur dan pembuatan ruang terbuka hijau (RTH) di setiap Kecamatan		80 %	250,000,000	DINAS PEMBERDAYAAN MASYARAKAT DAN DESA
2 13 01 2.07	Pengadaan Barang Milik Daerah Penunjang Urusan Pemerintah Daerah						30,000,000							60,000,000	
2 13 01 2.07 01	Pengadaan Kendaraan Perorangan Dinas atau Kendaraan Dinas Jabatan	Persentase ketercukupan kendaraan kantor				100 %	30,000,000	Kab. Rembang	Dana Transfer Umum-Dana Alokasi Umum		9. Peningkatan infrastruktur dan pembuatan ruang terbuka hijau (RTH) di setiap Kecamatan		100 %	60,000,000	DINAS PEMBERDAYAAN MASYARAKAT DAN DESA
2 13 01 2.08	Penyediaan Jasa Penunjang Urusan Pemerintahan Daerah						796,140,000							835,440,000	
2 13 01 2.08 01	Penyediaan Jasa Surat Menyurat	Persentase pelayanan surat menyurat dengan baik				100 %	1,500,000	Kab. Rembang	Dana Transfer Umum-Dana Alokasi Umum		9. Peningkatan infrastruktur dan pembuatan ruang terbuka hijau (RTH) di setiap Kecamatan		100 %	3,000,000	DINAS PEMBERDAYAAN MASYARAKAT DAN DESA
2 13 01 2.08 02	Penyediaan Jasa Komunikasi, Sumber Daya Air dan Listrik	Persentase pemenuhan pelayanan Komunikasi, Sumber Daya Air dan Listrik dengan baik				100 %	57,600,000	Kab. Rembang	Dana Transfer Umum-Dana Alokasi Umum		9. Peningkatan infrastruktur dan pembuatan ruang terbuka hijau (RTH) di setiap Kecamatan		100 %	57,600,000	DINAS PEMBERDAYAAN MASYARAKAT DAN DESA
2 13 01 2.08 03	Penyediaan Jasa Peralatan dan Perlengkapan Kantor	Persentase pemenuhan pelayanan administrasi perkantoran				80 %	15,000,000	Kab. Rembang	Dana Transfer Umum-Dana Alokasi Umum		9. Peningkatan infrastruktur dan pembuatan ruang terbuka hijau (RTH) di setiap Kecamatan		80 %	15,000,000	DINAS PEMBERDAYAAN MASYARAKAT DAN DESA
2 13 01 2.08 04	Penyediaan Jasa Pelayanan Umum Kantor	Persentase pelayanan administrasi perkantoran yang dilaksanakan dengan baik				100 %	722,040,000	Kab. Rembang	Dana Transfer Umum-Dana Alokasi Umum		9. Peningkatan infrastruktur dan pembuatan ruang terbuka hijau (RTH) di setiap Kecamatan		100 %	759,840,000	DINAS PEMBERDAYAAN MASYARAKAT DAN DESA

**Penetapan Rencana Kerja Pemerintah Daerah (RKPD)
Kabupaten Rembang
Tahun 2022**

Kode	Urusan/ Bidang Urusan/ Program/ Kegiatan/ Sub Kegiatan	Indikator Program/ Kegiatan/ Sub Kegiatan	Target Akhir Periode RPJMD	Realisasi Capaian RKPD Tahun 2020	Prakiraan Capaian Target RKPD Tahun 2021	Capaian Kinerja dan Kerangka Pendanaan						Kelompok Sasaran	Prakiraan Maju Rencana Tahun 2023		Perangkat Daerah Penanggung Jawab
						Target 2022	Pagu Indikatif	Lokasi	Sumber Dana	Prioritas			Target	Pagu Indikatif	
										Nasional	Daerah				
2 13 01 2.09	Pemeliharaan Barang Milik Daerah Penunjang Urusan Pemerintahan Daerah						112,000,000						112,000,000		
2 13 01 2.09 01	Penyediaan Jasa Pemeliharaan, Biaya Pemeliharaan dan Pajak Kendaraan Perorangan Dinas atau Kendaraan Dinas Jabatan	Persentase kendaraan dinas dengan kondisi baik				80 %	57,000,000	Kab. Rembang	Dana Transfer Umum-Dana Alokasi Umum	9. Peningkatan infrastruktur dan pembuatan ruang terbuka hijau (RTH) di setiap Kecamatan		80 %	57,000,000	DINAS PEMBERDAYAAN MASYARAKAT DAN DESA	
2 13 01 2.09 10	Pemeliharaan/Rehabilitasi Sarana dan Prasarana Gedung Kantor atau Bangunan Lainnya	Persentase gedung kantor dan bangunan lainnya dengan kondisi baik				80 %	55,000,000	Kab. Rembang	Dana Transfer Umum-Dana Alokasi Umum	9. Peningkatan infrastruktur dan pembuatan ruang terbuka hijau (RTH) di setiap Kecamatan		80 %	55,000,000	DINAS PEMBERDAYAAN MASYARAKAT DAN DESA	
2 13 02	PROGRAM PENATAAN DESA						45,705,000,000						50,275,000,000		
2 13 02 2.01	Penyelenggaraan Penataan Desa						45,705,000,000						50,275,000,000		
2 13 02 2.01 03	Fasilitasi Penataan Kewenangan Desa							Kab. Rembang	Dana Transfer Umum-Dana Alokasi Umum Dana Transfer Umum-Dana Alokasi Umum	9. Peningkatan infrastruktur dan pembuatan ruang terbuka hijau (RTH) di setiap Kecamatan 9. Peningkatan infrastruktur dan pembuatan ruang terbuka hijau (RTH) di setiap Kecamatan 9. Peningkatan infrastruktur dan pembuatan ruang terbuka hijau (RTH) di setiap Kecamatan				DINAS PEMBERDAYAAN MASYARAKAT DAN DESA	
2 13 02 2.01 06	Fasilitasi Sarana dan Prasarana Desa	Persentase sarana prasarana yg menjadi kewenangan desa dengan kondisi baik				8.7 %	45,705,000,000	Kab. Rembang	Dana Transfer Umum-Dana Alokasi Umum	9. Peningkatan infrastruktur dan pembuatan ruang terbuka hijau (RTH) di setiap Kecamatan		8.7 %	50,275,000,000	DINAS PEMBERDAYAAN MASYARAKAT DAN DESA	
2 13 03	PROGRAM PENINGKATAN KERJASAMA DESA						2,495,000,000						2,720,000,000		
2 13 03 2.01	Fasilitasi Kerja sama antar Desa						2,495,000,000						2,720,000,000		

**Penetapan Rencana Kerja Pemerintah Daerah (RKPD)
Kabupaten Rembang
Tahun 2022**

Kode	Urusan/ Bidang Urusan/ Program/ Kegiatan/ Sub Kegiatan	Indikator Program/ Kegiatan/ Sub Kegiatan	Target Akhir Periode RPJMD	Realisasi Capaian RKPD Tahun 2020	Prakiraan Capaian Target RKPD Tahun 2021	Capaian Kinerja dan Kerangka Pendanaan						Kelompok Sasaran	Prakiraan Maju Rencana Tahun 2023		Perangkat Daerah Penanggung Jawab
						Target 2022	Pagu Indikatif	Lokasi	Sumber Dana	Prioritas			Target	Pagu Indikatif	
										Nasional	Daerah				
2 13 03 2.01 01	Fasilitasi Kerja Sama Antar Desa dalam Kabupaten/Kota	% kawasan perdesaan yang terbentuk Persentase Desa yang telah menindaklanjuti MOU/Kerjasama antar Desa untuk pengembangan ekonomi kawasan perdesaan				19 % 0 %	270,000,000	Kab. Rembang	Dana Transfer Umum- Dana Alokasi Umum		9. Peningkatan infrastruktur dan pembuatan ruang terbuka hijau (RTH) di setiap Kecamatan 9. Peningkatan infrastruktur dan pembuatan ruang terbuka hijau (RTH) di setiap Kecamatan		19 % 0 %	270,000,000	DINAS PEMBERDAYAAN MASYARAKAT DAN DESA
2 13 03 2.01 02	Fasilitasi Kerja Sama Antar Desa dengan Pihak Ketiga dalam Kabupaten/Kota	Persentase Desa yang telah menindaklanjuti MOU/Kerjasama dengan pihak ketiga untuk pengembangan ekonomi perdesaan				0.03 %	1,205,000,000	Kab. Rembang	Dana Transfer Umum- Dana Alokasi Umum		9. Peningkatan infrastruktur dan pembuatan ruang terbuka hijau (RTH) di setiap Kecamatan 9. Peningkatan infrastruktur dan pembuatan ruang terbuka hijau (RTH) di setiap Kecamatan		0.03 %	1,530,000,000	DINAS PEMBERDAYAAN MASYARAKAT DAN DESA
2 13 03 2.01 03	Fasilitasi Pembangunan Kawasan Perdesaan	Jumlah kawasan perdesaan yang berkembang				4 kawasan	1,020,000,000	Kab. Rembang	Dana Transfer Umum- Dana Alokasi Umum		9. Peningkatan infrastruktur dan pembuatan ruang terbuka hijau (RTH) di setiap Kecamatan 9. Peningkatan infrastruktur dan pembuatan ruang terbuka hijau (RTH) di setiap Kecamatan		4 kawasan	920,000,000	DINAS PEMBERDAYAAN MASYARAKAT DAN DESA
2 13 04	PROGRAM ADMINISTRASI PEMERINTAHAN DESA						137,042,047,000							132,025,000,000	
2 13 04 2.01	Pembinaan dan Pengawasan Penyelenggaraan Administrasi Pemerintahan Desa						137,042,047,000							132,025,000,000	
2 13 04 2.01 01	Fasilitasi Penyelenggaraan Administrasi Pemerintahan Desa	% Pemerintah Desa yang tertib pengelolaan administrasi Umum dan Kependudukan Desa				55 %	130,000,000,000	Kab. Rembang	Dana Transfer Umum- Dana Alokasi Umum		9. Peningkatan infrastruktur dan pembuatan ruang terbuka hijau (RTH) di setiap Kecamatan		55 %	130,000,000,000	DINAS PEMBERDAYAAN MASYARAKAT DAN DESA
2 13 04 2.01 02	Fasilitasi Penyusunan Produk Hukum Desa	% Desa yang telah menetapkan produk hukum desa yang diwajibkan				1.7 %	75,000,000	Kab. Rembang	Dana Transfer Umum- Dana Alokasi Umum		9. Peningkatan infrastruktur dan pembuatan ruang terbuka hijau (RTH) di setiap Kecamatan		1.7 %	80,000,000	DINAS PEMBERDAYAAN MASYARAKAT DAN DESA

**Penetapan Rencana Kerja Pemerintah Daerah (RKPD)
Kabupaten Rembang
Tahun 2022**

Kode	Urusan/ Bidang Urusan/ Program/ Kegiatan/ Sub Kegiatan	Indikator Program/ Kegiatan/ Sub Kegiatan	Target Akhir Periode RPJMD	Realisasi Capaian RKPD Tahun 2020	Prakiraan Capaian Target RKPD Tahun 2021	Capaian Kinerja dan Kerangka Pendanaan						Kelompok Sasaran	Prakiraan Maju Rencana Tahun 2023		Perangkat Daerah Penanggung Jawab
						Target 2022	Pagu Indikatif	Lokasi	Sumber Dana	Prioritas			Target	Pagu Indikatif	
										Nasional	Daerah				
2 13 04 2.01 03	Fasilitasi Penyusunan Perencanaan Pembangunan Desa	% Desa yang telah menetapkan dokumen Perencanaan Desa (RPJMDesa, RKPDesa) tepat waktu				50 %	75,000,000	Kab. Rembang	Dana Transfer Umum- Dana Alokasi Umum		9. Peningkatan infrastruktur dan pembuatan ruang terbuka hijau (RTH) di setiap Kecamatan		50 %	80,000,000	DINAS PEMBERDAYAAN MASYARAKAT DAN DESA
2 13 04 2.01 04	Fasilitasi Pengelolaan Keuangan Desa	Persentase desa dengan penetapan APBDes tepat waktu Persentase Desa yang terfasilitasi penyaluran Dana Transfer ke Rekening Kas Desa (RKD)				28 % 100 %	500,000,000	Kab. Rembang	Dana Transfer Umum- Dana Alokasi Umum		9. Peningkatan infrastruktur dan pembuatan ruang terbuka hijau (RTH) di setiap Kecamatan		28 % 100 %	500,000,000	DINAS PEMBERDAYAAN MASYARAKAT DAN DESA
2 13 04 2.01 05	Pembinaan Peningkatan Kapasitas Aparatur Pemerintah Desa	% Kepala Desa dan Perangkat Desa yang memenuhi tingkat kompetensi				21.95 %	1,018,500,000	Kab. Rembang	Dana Transfer Umum- Dana Alokasi Umum		9. Peningkatan infrastruktur dan pembuatan ruang terbuka hijau (RTH) di setiap Kecamatan		21.95 %	250,000,000	DINAS PEMBERDAYAAN MASYARAKAT DAN DESA
2 13 04 2.01 07	Evaluasi dan Pengawasan Peraturan Desa	% Desa yang telah menindaklanjuti rekomendasi hasil monitoring dan evaluasi Tim Kabupaten				100 %	50,000,000	Kab. Rembang	Dana Transfer Umum- Dana Alokasi Umum		9. Peningkatan infrastruktur dan pembuatan ruang terbuka hijau (RTH) di setiap Kecamatan		100 %	110,000,000	DINAS PEMBERDAYAAN MASYARAKAT DAN DESA
2 13 04 2.01 09	Penyelenggaraan Pemilihan, Penggangkatan dan Pemberhentian Kepala Desa	Jumlah Desa yang menyelenggarakan pemilihan dan pengangkatan Kepala Desa dengan tertib				42 Desa	4,979,847,000	Kab. Rembang	Dana Transfer Umum- Dana Alokasi Umum		1. Digitalisasi birokrasi dan Rembang Smart City (Pelayanan masyarakat berbasis IT sampai ke desa)		42 Desa	575,000,000	DINAS PEMBERDAYAAN MASYARAKAT DAN DESA
2 13 04 2.01 10	Fasilitasi Pengangkatan dan Pemberhentian Perangkat Desa	% Desa dengan dengan keterisian perangkat desa yang kosong/lowong				100 %	100,000,000	Kab. Rembang	Dana Transfer Umum- Dana Alokasi Umum		9. Peningkatan infrastruktur dan pembuatan ruang terbuka hijau (RTH) di setiap Kecamatan		100 %	150,000,000	DINAS PEMBERDAYAAN MASYARAKAT DAN DESA
2 13 04 2.01 11	Fasilitasi Penyusunan Profil Desa	% desa yang rutin update data profil desa dan pengelolaan website desa				50 %	75,000,000	Kab. Rembang	Dana Transfer Umum- Dana Alokasi Umum		9. Peningkatan infrastruktur dan pembuatan ruang terbuka hijau (RTH) di setiap Kecamatan		50 %	85,000,000	DINAS PEMBERDAYAAN MASYARAKAT DAN DESA
2 13 04 2.01 12	Fasilitasi Manajemen Pemerintahan Desa	Jumlah Desa yg terfasilitasi dalam penyelesaian permasalahan manajemen pemerintahan desa				6 Desa	90,000,000	Kab. Rembang	Dana Transfer Umum- Dana Alokasi Umum		9. Peningkatan infrastruktur dan pembuatan ruang terbuka hijau (RTH) di setiap Kecamatan		6 Desa	100,000,000	DINAS PEMBERDAYAAN MASYARAKAT DAN DESA

**Penetapan Rencana Kerja Pemerintah Daerah (RKPD)
Kabupaten Rembang
Tahun 2022**

Kode	Urusan/ Bidang Urusan/ Program/ Kegiatan/ Sub Kegiatan	Indikator Program/ Kegiatan/ Sub Kegiatan	Target Akhir Periode RPJMD	Realisasi Capaian RKPD Tahun 2020	Prakiraan Capaian Target RKPD Tahun 2021	Capaian Kinerja dan Kerangka Pendanaan						Kelompok Sasaran	Prakiraan Maju Rencana Tahun 2023		Perangkat Daerah Penanggung Jawab
						Target 2022	Pagu Indikatif	Lokasi	Sumber Dana	Prioritas			Target	Pagu Indikatif	
										Nasional	Daerah				
2 13 04 2.01 13	Fasilitasi Pengelolaan Aset Desa	Persentase pemerintah desa yang melakukan pencatatan dan pelaporan aset baik				55 %	25,000,000	Kab. Rembang	Dana Transfer Umum-Dana Alokasi Umum		9. Peningkatan infrastruktur dan pembuatan ruang terbuka hijau (RTH) di setiap Kecamatan		55 %	30,000,000	DINAS PEMBERDAYAAN MASYARAKAT DAN DESA
2 13 04 2.01 14	Pembinaan Peningkatan Kapasitas Anggota BPD	Persentase anggota BPD yang telah mendapatkan pembekalan teknis				5.5 %	28,700,000	Kab. Rembang	Dana Transfer Umum-Dana Alokasi Umum		9. Peningkatan infrastruktur dan pembuatan ruang terbuka hijau (RTH) di setiap Kecamatan		5.5 %	35,000,000	DINAS PEMBERDAYAAN MASYARAKAT DAN DESA
2 13 04 2.01 16	Fasilitasi Pembinaan Laporan Kepala Desa	% Desa yg telah menyusun LPPD, LKJPPD, dan IPPD				20 %	25,000,000	Kab. Rembang	Dana Transfer Umum-Dana Alokasi Umum		9. Peningkatan infrastruktur dan pembuatan ruang terbuka hijau (RTH) di setiap Kecamatan		20 %	30,000,000	DINAS PEMBERDAYAAN MASYARAKAT DAN DESA
2 13 04 2.01 18	Fasilitasi Evaluasi Perkembangan Desa serta Lomba Desa dan Kelurahan							Kab. Rembang	Dana Transfer Umum-Dana Alokasi Umum Dana Transfer Umum-Dana Alokasi Umum		9. Peningkatan infrastruktur dan pembuatan ruang terbuka hijau (RTH) di setiap Kecamatan 9. Peningkatan infrastruktur dan pembuatan ruang terbuka hijau (RTH) di setiap Kecamatan				DINAS PEMBERDAYAAN MASYARAKAT DAN DESA
2 13 05	PROGRAM PEMBERDAYAAN LEMBAGA KEMASYARAKATAN, LEMBAGA ADAT DAN MASYARAKAT HUKUM ADAT						1,990,000,000							1,880,000,000	
2 13 05 2.01	Pemberdayaan Lembaga Kemasyarakatan yang Bergerak di Bidang Pemberdayaan Desa dan Lembaga Adat Tingkat Daerah Kabupaten/Kota serta Pemberdayaan Masyarakat Hukum Adat yang Masyarakat Pelakunya Hukum Adat yang Sama dalam Daerah Kabupaten/Kota						1,990,000,000							1,880,000,000	

**Penetapan Rencana Kerja Pemerintah Daerah (RKPD)
Kabupaten Rembang
Tahun 2022**

Kode	Urusan/ Bidang Urusan/ Program/ Kegiatan/ Sub Kegiatan	Indikator Program/ Kegiatan/ Sub Kegiatan	Target Akhir Periode RPJMD	Realisasi Capaian RKPD Tahun 2020	Prakiraan Capaian Target RKPD Tahun 2021	Capaian Kinerja dan Kerangka Pendanaan						Kelompok Sasaran	Prakiraan Maju Rencana Tahun 2023		Perangkat Daerah Penanggung Jawab
						Target 2022	Pagu Indikatif	Lokasi	Sumber Dana	Prioritas			Target	Pagu Indikatif	
										Nasional	Daerah				
2 13 05 2.01 03	Peningkatan Kapasitas Kelembagaan Lembaga Kemasyarakatan Desa/Kelurahan (RT, RW, PKK, Posyandu, LPM, dan Karang Taruna), Lembaga Adat Desa/Kelurahan dan Masyarakat Hukum Adat	% BP SPAMS Desa aktif % LPMD Aktif % Posyandu Purnama dan Mandiri				92 % 100 % 66 %	580,000,000	Kab. Rembang	Dana Transfer Umum- Dana Alokasi Umum	9. Peningkatan infrastruktur dan pembuatan ruang terbuka hijau (RTH) di setiap Kecamatan 9. Peningkatan infrastruktur dan pembuatan ruang terbuka hijau (RTH) di setiap Kecamatan		92 % 100 % 66 %	380,000,000	DINAS PEMBERDAYAAN MASYARAKAT DAN DESA	
2 13 05 2.01 05	Fasilitasi Pengembangan Usaha Ekonomi Masyarakat dan Pemerintah Desa dalam Meningkatkan Pendapatan Asli Desa	% Bumdes yang berkontribusi terhadap PADes % Pasar Desa berkontribusi terhadap PADes Persentase bumdes dengan klasifikasi maju				8 % 50 % 2 %	240,000,000	Kab. Rembang	Dana Transfer Umum- Dana Alokasi Umum	9. Peningkatan infrastruktur dan pembuatan ruang terbuka hijau (RTH) di setiap Kecamatan 9. Peningkatan infrastruktur dan pembuatan ruang terbuka hijau (RTH) di setiap Kecamatan		8 % 50 % 2 %	260,000,000	DINAS PEMBERDAYAAN MASYARAKAT DAN DESA	
2 13 05 2.01 06	Fasilitasi Pemerintah Desa dalam Pemanfaatan Teknologi Tepat Guna	% TTG inovasi masyarakat yang dimanfaatkan untuk pengembangan Usaha Ekonomi Desa				4 %	125,000,000	Kab. Rembang	Dana Transfer Umum- Dana Alokasi Umum	9. Peningkatan infrastruktur dan pembuatan ruang terbuka hijau (RTH) di setiap Kecamatan 9. Peningkatan infrastruktur dan pembuatan ruang terbuka hijau (RTH) di setiap Kecamatan		4 %	130,000,000	DINAS PEMBERDAYAAN MASYARAKAT DAN DESA	
2 13 05 2.01 07	Fasilitasi Bulan Bhakti Gotong Royong Masyarakat	% Swadaya Masyarakat yang mendukung program Pemberdayaan masyarakat				70 %	70,000,000	Kab. Rembang	Dana Transfer Umum- Dana Alokasi Umum	9. Peningkatan infrastruktur dan pembuatan ruang terbuka hijau (RTH) di setiap Kecamatan 9. Peningkatan infrastruktur dan pembuatan ruang terbuka hijau (RTH) di setiap Kecamatan		70 %	60,000,000	DINAS PEMBERDAYAAN MASYARAKAT DAN DESA	

**Penetapan Rencana Kerja Pemerintah Daerah (RKPD)
Kabupaten Rembang
Tahun 2022**

Kode	Urusan/ Bidang Urusan/ Program/ Kegiatan/ Sub Kegiatan	Indikator Program/ Kegiatan/ Sub Kegiatan	Target Akhir Periode RPJMD	Realisasi Capaian RKPD Tahun 2020	Prakiraan Capaian Target RKPD Tahun 2021	Capaian Kinerja dan Kerangka Pendanaan						Kelompok Sasaran	Prakiraan Maju Rencana Tahun 2023		Perangkat Daerah Penanggung Jawab
						Target 2022	Pagu Indikatif	Lokasi	Sumber Dana	Prioritas			Target	Pagu Indikatif	
										Nasional	Daerah				
2 13 05 2.01 09	Fasilitasi Tim Penggerak PKK dalam Penyelenggaraan Gerakan Pemberdayaan Masyarakat dan Kesejahteraan Keluarga	% TP PKK aktif				100 %	975,000,000	Kab. Rembang	Dana Transfer Umum- Dana Alokasi Umum	9. Peningkatan infrastruktur dan pembuatan ruang terbuka hijau (RTH) di setiap Kecamatan 9. Peningkatan infrastruktur dan pembuatan ruang terbuka hijau (RTH) di setiap Kecamatan		100 %	1,050,000,000	DINAS PEMBERDAYAAN MASYARAKAT DAN DESA	
TOTAL							192,736,060,000						192,655,113,000		

1 3.

D I N H U B

**Penetapan Rencana Kerja Pemerintah Daerah (RKPD)
Kabupaten Rembang
Tahun 2022**

Kode	Urusan/ Bidang Urusan/ Program/ Kegiatan/ Sub Kegiatan	Indikator Program/ Kegiatan/ Sub Kegiatan	Target Akhir Periode RPJMD	Realisasi Capaian RKPD Tahun 2020	Prakiraan Capaian Target RKPD Tahun 2021	Capaian Kinerja dan Kerangka Pendanaan						Kelompok Sasaran	Prakiraan Maju Rencana Tahun 2023		Perangkat Daerah Penanggung Jawab	
						Target 2022	Pagu Indikatif	Lokasi	Sumber Dana	Prioritas			Target	Pagu Indikatif		
										Nasional	Daerah					
2						URUSAN PEMERINTAHAN WAJIB YANG TIDAK BERKAITAN DENGAN PELAYANAN DASAR										
2	15						29,846,500,000						31,315,600,000			
2	15	01					21,806,500,000						23,700,600,000			
2	15	01	2.01				55,000,000						58,000,000			
2	15	01	2.01	01	Penyusunan Dokumen Perencanaan Perangkat Daerah	Jumlah dokumen Perencanaan Perangkat Daerah yang disusun				2 dokumen	25,000,000	Dana Transfer Umum- Dana Alokasi Umum		2 dokumen	26,000,000	DINAS PERHUBUNGAN
2	15	01	2.01	06	Koordinasi dan Penyusunan Laporan Capaian Kinerja dan Ikhtisar Realisasi Kinerja SKPD	Jumlah dokumen Perencanaan Perangkat Daerah yang disusun				2 dokumen	10,000,000	Kab. Rembang Dana Transfer Umum- Dana Alokasi Umum	1. Digitalisasi birokrasi dan Rembang Smart City (Pelayanan masyarakat berbasis IT sampai ke desa)	2 dokumen	11,000,000	DINAS PERHUBUNGAN
2	15	01	2.01	07	Evaluasi Kinerja Perangkat Daerah	Jumlah Dokumen Laporan kinerja yang disusun dan Jumlah informasi yang disampaikan ke publik				4.29 dokumen/Informasi	20,000,000	Semua Kab/Kota Dana Transfer Umum- Dana Alokasi Umum	1. Digitalisasi birokrasi dan Rembang Smart City (Pelayanan masyarakat berbasis IT sampai ke desa)	4.29 dokumen/Informasi	21,000,000	DINAS PERHUBUNGAN
2	15	01	2.02		Administrasi Keuangan Perangkat Daerah						6,110,000,000				6,111,000,000	
2	15	01	2.02	01	Penyediaan Gaji dan Tunjangan ASN	Jumlah Dokumen pelaporan keuangan dengan kualitas baik terkait pelayanan pembayaran gaji dan tunjangan ASN				60 Orang	5,750,000,000	Kab. Rembang Dana Transfer Umum- Dana Alokasi Umum	1. Digitalisasi birokrasi dan Rembang Smart City (Pelayanan masyarakat berbasis IT sampai ke desa)	60 Orang	5,750,000,000	DINAS PERHUBUNGAN
2	15	01	2.02	03	Pelaksanaan Penatausahaan dan Pengujian/Verifikasi Keuangan SKPD	Jumlah administrasi keuangan yang tersedia				1 Tahun	350,000,000	Kab. Rembang Dana Transfer Umum- Dana Alokasi Umum	1. Digitalisasi birokrasi dan Rembang Smart City (Pelayanan masyarakat berbasis IT sampai ke desa)	1 Tahun	350,000,000	DINAS PERHUBUNGAN
2	15	01	2.02	05	Koordinasi dan Penyusunan Laporan Keuangan Akhir Tahun SKPD	Jumlah Dokumen pelaporan keuangan dengan kualitas baik				1 Dokumen	10,000,000	Kab. Rembang Dana Transfer Umum- Dana Alokasi Umum	1. Digitalisasi birokrasi dan Rembang Smart City (Pelayanan masyarakat berbasis IT sampai ke desa)	1 Dokumen	11,000,000	DINAS PERHUBUNGAN
2	15	01	2.03		Administrasi Barang Milik Daerah pada Perangkat Daerah						20,000,000				20,000,000	

**Penetapan Rencana Kerja Pemerintah Daerah (RKPD)
Kabupaten Rembang
Tahun 2022**

Kode	Urusan/ Bidang Urusan/ Program/ Kegiatan/ Sub Kegiatan	Indikator Program/ Kegiatan/ Sub Kegiatan	Target Akhir Periode RPJMD	Realisasi Capaian RKPD Tahun 2020	Prakiraan Capaian Target RKPD Tahun 2021	Capaian Kinerja dan Kerangka Pendanaan						Kelompok Sasaran	Prakiraan Maju Rencana Tahun 2023		Perangkat Daerah Penanggung Jawab
						Target 2022	Pagu Indikatif	Lokasi	Sumber Dana	Prioritas			Target	Pagu Indikatif	
										Nasional	Daerah				
2 15 01 2.03 06	Penatausahaan Barang Milik Daerah pada SKPD	Jumlah Data Aset Milik Daerah				2 Pelaksanaan	20,000,000	Kab. Rembang	Dana Transfer Umum-Dana Alokasi Umum		1. Digitalisasi birokrasi dan Rembang Smart City (Pelayanan masyarakat berbasis IT sampai ke desa)		2 Pelaksanaan	20,000,000	DINAS PERHUBUNGAN
2 15 01 2.05	Administrasi Kepegawaian Perangkat Daerah						610,000,000							620,000,000	
2 15 01 2.05 02	Pengadaan Pakaian Dinas Beserta Atribut Kelengkapannya	Jumlah Pengadaan Pakaian Dinas Beserta Atribut Kelengkapannya				100 stell	150,000,000	Kab. Rembang	Dana Transfer Umum-Dana Alokasi Umum		1. Digitalisasi birokrasi dan Rembang Smart City (Pelayanan masyarakat berbasis IT sampai ke desa)		100 stell	150,000,000	DINAS PERHUBUNGAN
2 15 01 2.05 03	Pendataan dan Pengolahan Administrasi Kepegawaian						210,000,000		Dana Transfer Umum-Dana Alokasi Umum		1. Digitalisasi birokrasi dan Rembang Smart City (Pelayanan masyarakat berbasis IT sampai ke desa)			220,000,000	DINAS PERHUBUNGAN
2 15 01 2.05 09	Pendidikan dan Pelatihan Pegawai Berdasarkan Tugas dan Fungsi	Jumlah Pendidikan dan pelatihan pegawai berdasarkan tugas dan fungsi				57 Orang	250,000,000	Kab. Rembang	Dana Transfer Umum-Dana Alokasi Umum		1. Digitalisasi birokrasi dan Rembang Smart City (Pelayanan masyarakat berbasis IT sampai ke desa)		57 Orang	250,000,000	DINAS PERHUBUNGAN
2 15 01 2.06	Administrasi Umum Perangkat Daerah						249,000,000							629,000,000	
2 15 01 2.06 01	Penyediaan Komponen Instalasi Listrik/Penerangan Bangunan Kantor	Jumlah Peralatan dan perlengkapan kantor yang tersedia				15 Item komponen	5,000,000	Kab. Rembang	Dana Transfer Umum-Dana Alokasi Umum		1. Digitalisasi birokrasi dan Rembang Smart City (Pelayanan masyarakat berbasis IT sampai ke desa)		15 Item komponen	5,000,000	DINAS PERHUBUNGAN
2 15 01 2.06 02	Penyediaan Peralatan dan Perlengkapan Kantor	Jumlah peningkatan sarana dan prasarana aparatur				15 jenis peralatan	20,000,000	Semua Kab/Kota	Dana Transfer Umum-Dana Alokasi Umum		1. Digitalisasi birokrasi dan Rembang Smart City (Pelayanan masyarakat berbasis IT sampai ke desa)		15 jenis peralatan	20,000,000	DINAS PERHUBUNGAN
2 15 01 2.06 03	Penyediaan Peralatan Rumah Tangga	Jumlah Peralatan Rumah Tangga yang Tersedia				30 jenis peralatan RT	5,000,000	Kab. Rembang	Dana Transfer Umum-Dana Alokasi Umum		1. Digitalisasi birokrasi dan Rembang Smart City (Pelayanan masyarakat berbasis IT sampai ke desa)		30 jenis peralatan RT	5,000,000	DINAS PERHUBUNGAN

**Penetapan Rencana Kerja Pemerintah Daerah (RKPD)
Kabupaten Rembang
Tahun 2022**

Kode	Urusan/ Bidang Urusan/ Program/ Kegiatan/ Sub Kegiatan	Indikator Program/ Kegiatan/ Sub Kegiatan	Target Akhir Periode RPJMD	Realisasi Capaian RKPD Tahun 2020	Prakiraan Capaian Target RKPD Tahun 2021	Capaian Kinerja dan Kerangka Pendanaan						Kelompok Sasaran	Prakiraan Maju Rencana Tahun 2023		Perangkat Daerah Penanggung Jawab
						Target 2022	Pagu Indikatif	Lokasi	Sumber Dana	Prioritas			Target	Pagu Indikatif	
										Nasional	Daerah				
2 15 01 2.06 04	Penyediaan Bahan Logistik Kantor	Jumlah bahan logistik yang tersedia				10 jenis mamin	30,000,000	Kab. Rembang	Dana Transfer Umum-Dana Alokasi Umum		1. Digitalisasi birokrasi dan Rembang Smart City (Pelayanan masyarakat berbasis IT sampai ke desa)		10 jenis mamin	30,000,000	DINAS PERHUBUNGAN
2 15 01 2.06 05	Penyediaan Barang Cetakan dan Penggandaan	Jumlah Barang Cetakan dan Penggandaan yang tersedia				2 jenis	50,000,000	Kab. Rembang	Dana Transfer Umum-Dana Alokasi Umum		1. Digitalisasi birokrasi dan Rembang Smart City (Pelayanan masyarakat berbasis IT sampai ke desa)		2 jenis	300,000,000	DINAS PERHUBUNGAN
2 15 01 2.06 06	Penyediaan Bahan Bacaan dan Peraturan Perundang-undangan	jumlah Bahan Bacaan dan jasa promosi yang tersedia				2 Pekerjaan	8,000,000	Kab. Rembang	Dana Transfer Umum-Dana Alokasi Umum		1. Digitalisasi birokrasi dan Rembang Smart City (Pelayanan masyarakat berbasis IT sampai ke desa)		2 Pekerjaan	8,000,000	DINAS PERHUBUNGAN
2 15 01 2.06 07	Penyediaan Bahan/Material	jumlah bahan/material yang terpenuhi guna pemenuhan pelayanan administrasi perkantoran				60 item ATK	31,000,000	Kab. Rembang	Dana Transfer Umum-Dana Alokasi Umum		1. Digitalisasi birokrasi dan Rembang Smart City (Pelayanan masyarakat berbasis IT sampai ke desa)		60 item ATK	61,000,000	DINAS PERHUBUNGAN
2 15 01 2.06 09	Penyelenggaraan Rapat Koordinasi dan Konsultasi SKPD	jumlah Perjalanan Dinas aparatur yang terlaksana				2 Jenis SPPD	100,000,000	Semua Kab/Kota	Dana Transfer Umum-Dana Alokasi Umum		1. Digitalisasi birokrasi dan Rembang Smart City (Pelayanan masyarakat berbasis IT sampai ke desa)		2 Jenis SPPD	200,000,000	DINAS PERHUBUNGAN
2 15 01 2.07	Pengadaan Barang Milik Daerah Penunjang Urusan Pemerintah Daerah						2,715,000,000							3,215,000,000	
2 15 01 2.07 02	Pengadaan Kendaraan Dinas Operasional atau Lapangan	Jumlah Pengadaan Kendaraan Dinas Operasional atau Lapangan				2 unit kendaraan	2,000,000,000	Kab. Rembang	Dana Transfer Umum-Dana Alokasi Umum		1. Digitalisasi birokrasi dan Rembang Smart City (Pelayanan masyarakat berbasis IT sampai ke desa)		2 unit kendaraan	1,660,000,000	DINAS PERHUBUNGAN
2 15 01 2.07 06	Pengadaan Peralatan dan Mesin Lainnya	Jumlah Pengadaan Peralatan dan Mesin Lainnya				9 unit	60,000,000	Kab. Rembang	Dana Transfer Umum-Dana Alokasi Umum		1. Digitalisasi birokrasi dan Rembang Smart City (Pelayanan masyarakat berbasis IT sampai ke desa)		9 unit	100,000,000	DINAS PERHUBUNGAN

**Penetapan Rencana Kerja Pemerintah Daerah (RKPD)
Kabupaten Rembang
Tahun 2022**

Kode	Urusan/ Bidang Urusan/ Program/ Kegiatan/ Sub Kegiatan	Indikator Program/ Kegiatan/ Sub Kegiatan	Target Akhir Periode RPJMD	Realisasi Capaian RKPD Tahun 2020	Prakiraan Capaian Target RKPD Tahun 2021	Capaian Kinerja dan Kerangka Pendanaan						Kelompok Sasaran	Prakiraan Maju Rencana Tahun 2023		Perangkat Daerah Penanggung Jawab
						Target 2022	Pagu Indikatif	Lokasi	Sumber Dana	Prioritas			Target	Pagu Indikatif	
										Nasional	Daerah				
2 15 01 2.07 10	Pengadaan Sarana dan Prasarana Gedung Kantor atau Bangunan Lainnya	Jumlah Pengadaan Sarana dan Prasarana Gedung Kantor atau Bangunan Lainnya				2 jenis pembangunan	600,000,000	Kab. Rembang	Dana Transfer Umum-Dana Alokasi Umum		1. Digitalisasi birokrasi dan Rembang Smart City (Pelayanan masyarakat berbasis IT sampai ke desa)		2 jenis pembangunan	1,400,000,000	DINAS PERHUBUNGAN
2 15 01 2.07 11	Pengadaan Sarana dan Prasarana Pendukung Gedung Kantor atau Bangunan Lainnya	Jumlah Pengadaan Sarana dan Prasarana Pendukung Gedung Kantor atau Bangunan Lainnya				2 Item sarpras	55,000,000	Kab. Rembang	Dana Transfer Umum-Dana Alokasi Umum		1. Digitalisasi birokrasi dan Rembang Smart City (Pelayanan masyarakat berbasis IT sampai ke desa)		2 Item sarpras	55,000,000	DINAS PERHUBUNGAN
2 15 01 2.08	Penyediaan Jasa Penunjang Urusan Pemerintahan Daerah						11,872,500,000							11,872,600,000	
2 15 01 2.08 01	Penyediaan Jasa Surat Menyurat	jumlah jasa surat menyurat yang tersedia				1 Tahun	2,500,000	Kab. Rembang	Dana Transfer Umum-Dana Alokasi Umum		1. Digitalisasi birokrasi dan Rembang Smart City (Pelayanan masyarakat berbasis IT sampai ke desa)		1 Tahun	2,600,000	DINAS PERHUBUNGAN
2 15 01 2.08 02	Penyediaan Jasa Komunikasi, Sumber Daya Air dan Listrik	jumlah tagihan rekening yang terbayar				1 Tahun	11,000,000,000	Kab. Rembang	Dana Transfer Umum-Dana Alokasi Umum		1. Digitalisasi birokrasi dan Rembang Smart City (Pelayanan masyarakat berbasis IT sampai ke desa)		1 Tahun	11,000,000,000	DINAS PERHUBUNGAN
2 15 01 2.08 04	Penyediaan Jasa Pelayanan Umum Kantor	Jumlah pemenuhan pelayanan administrasi perkantoran				1 Tahun	870,000,000	Kab. Rembang	Dana Transfer Umum-Dana Alokasi Umum		1. Digitalisasi birokrasi dan Rembang Smart City (Pelayanan masyarakat berbasis IT sampai ke desa)		1 Tahun	870,000,000	DINAS PERHUBUNGAN
2 15 01 2.09	Pemeliharaan Barang Milik Daerah Penunjang Urusan Pemerintahan Daerah						175,000,000							1,175,000,000	
2 15 01 2.09 02	Penyediaan Jasa Pemeliharaan, Biaya Pemeliharaan, Pajak, dan Perizinan Kendaraan Dinas Operasional atau Lapangan	Jumlah BMD yang dikelola dan terpelihara				37 Unit	150,000,000	Kab. Rembang	Dana Transfer Umum-Dana Alokasi Umum		1. Digitalisasi birokrasi dan Rembang Smart City (Pelayanan masyarakat berbasis IT sampai ke desa)		37 Unit	150,000,000	DINAS PERHUBUNGAN
2 15 01 2.09 06	Pemeliharaan Peralatan dan Mesin Lainnya	Jumlah peralatan dan mesin lainnya yang terpelihara				10 jenis elektronik	10,000,000	Kab. Rembang	Dana Transfer Umum-Dana Alokasi Umum		1. Digitalisasi birokrasi dan Rembang Smart City (Pelayanan masyarakat berbasis IT sampai ke desa)		10 jenis elektronik	10,000,000	DINAS PERHUBUNGAN

**Penetapan Rencana Kerja Pemerintah Daerah (RKPD)
Kabupaten Rembang
Tahun 2022**

Kode	Urusan/ Bidang Urusan/ Program/ Kegiatan/ Sub Kegiatan	Indikator Program/ Kegiatan/ Sub Kegiatan	Target Akhir Periode RPJMD	Realisasi Capaian RKPD Tahun 2020	Prakiraan Capaian Target RKPD Tahun 2021	Capaian Kinerja dan Kerangka Pendanaan						Kelompok Sasaran	Prakiraan Maju Rencana Tahun 2023		Perangkat Daerah Penanggung Jawab
						Target 2022	Pagu Indikatif	Lokasi	Sumber Dana	Prioritas			Target	Pagu Indikatif	
										Nasional	Daerah				
2 15 01 2.09 09	Pemeliharaan/Rehabilitasi Gedung Kantor dan Bangunan Lainnya	Jumlah Sarana dan Gedung Kantor atau bangunan Lainnya yang Terpelihara/ Terehab				1 Item	0	Kab. Rembang	Dana Transfer Umum-Dana Alokasi Umum		1. Digitalisasi birokrasi dan Rembang Smart City (Pelayanan masyarakat berbasis IT sampai ke desa)	1 Item	1,000,000,000	DINAS PERHUBUNGAN	
2 15 01 2.09 10	Pemeliharaan/Rehabilitasi Sarana dan Prasarana Gedung Kantor atau Bangunan Lainnya	Jumlah sarana dan Prasarana Gedung Kantor atau bangunan lainnya				1 Pekerjaan	15,000,000	Kab. Rembang	Dana Transfer Umum-Dana Alokasi Umum		1. Digitalisasi birokrasi dan Rembang Smart City (Pelayanan masyarakat berbasis IT sampai ke desa)	1 Pekerjaan	15,000,000	DINAS PERHUBUNGAN	
2 15 02	PROGRAM PENYELENGGARAAN LALU LINTAS DAN ANGKUTAN JALAN (LLAJ)						8,040,000,000						7,615,000,000		
2 15 02 2.01	Penetapan Rencana Induk Jaringan LLAJ Kabupaten/Kota						200,000,000						200,000,000		
2 15 02 2.01 01	Pelaksanaan Penyusunan Rencana Induk Jaringan LLAJ Kabupaten/Kota	Jumlah Pelaksanaan Penyusunan Rencana Induk Jaringan LLAJ Kabupaten/kota				1 Dokumen	100,000,000	Kab. Rembang	Dana Transfer Umum-Dana Alokasi Umum		1. Digitalisasi birokrasi dan Rembang Smart City (Pelayanan masyarakat berbasis IT sampai ke desa)	1 Dokumen	100,000,000	DINAS PERHUBUNGAN	
2 15 02 2.01 02	Penetapan Kebijakan dan Sosialisasi Rencana Induk Jaringan LLAJ Kabupaten/Kota	Jumlah Penetapan Kebijakan dan Sosialisasi Rencana Induk Jaringan LLAJ Kabupaten/Kota				1 Kali	0	Kab. Rembang	Dana Transfer Umum-Dana Alokasi Umum		1. Digitalisasi birokrasi dan Rembang Smart City (Pelayanan masyarakat berbasis IT sampai ke desa)	1 Kali	0	DINAS PERHUBUNGAN	
2 15 02 2.01 03	Pengendalian Pelaksanaan Rencana Induk Jaringan LLAJ Kabupaten/Kota	Jumlah Pengendalian Pelaksanaan Rencana Induk Jaringan LLAJ Kabupaten/Kota				4 Pengendalian	100,000,000	Kab. Rembang	Dana Transfer Umum-Dana Alokasi Umum		1. Digitalisasi birokrasi dan Rembang Smart City (Pelayanan masyarakat berbasis IT sampai ke desa)	4 Pengendalian	100,000,000	DINAS PERHUBUNGAN	
2 15 02 2.02	Penyediaan Perlengkapan Jalan di Jalan Kabupaten/Kota						4,790,000,000						3,730,000,000		
2 15 02 2.02 01	Pembangunan Prasarana Jalan di Jalan Kabupaten/Kota	Jumlah macam Pembangunan Prasarana Jalan di Jalan Kabupaten/Kota				1 macam	120,000,000	Kab. Rembang	Dana Transfer Umum-Dana Alokasi Umum		1. Digitalisasi birokrasi dan Rembang Smart City (Pelayanan masyarakat berbasis IT sampai ke desa)	1 macam	130,000,000	DINAS PERHUBUNGAN	

**Penetapan Rencana Kerja Pemerintah Daerah (RKPD)
Kabupaten Rembang
Tahun 2022**

Kode	Urusan/ Bidang Urusan/ Program/ Kegiatan/ Sub Kegiatan	Indikator Program/ Kegiatan/ Sub Kegiatan	Target Akhir Periode RPJMD	Realisasi Capaian RKPD Tahun 2020	Prakiraan Capaian Target RKPD Tahun 2021	Capaian Kinerja dan Kerangka Pendanaan						Kelompok Sasaran	Prakiraan Maju Rencana Tahun 2023		Perangkat Daerah Penanggung Jawab
						Target 2022	Pagu Indikatif	Lokasi	Sumber Dana	Prioritas			Target	Pagu Indikatif	
										Nasional	Daerah				
2 15 02 2.02 02	Penyediaan Perlengkapan Jalan di Jalan Kabupaten/Kota	Jumlah macam Penyediaan Perlengkapan Jalan di Jalan Kabupaten/Kota				3 macam	4,220,000,000	Kab. Rembang	Dana Transfer Umum- Dana Alokasi Umum		1. Digitalisasi birokrasi dan Rembang Smart City (Pelayanan masyarakat berbasis IT sampai ke desa)		3 macam	3,150,000,000	DINAS PERHUBUNGAN
2 15 02 2.02 04	Rehabilitasi dan Pemeliharaan Perlengkapan Jalan	Jumlah macam Rehabilitasi dan Pemeliharaan Perlengkapan Jalan				7 macam perlengkapan	450,000,000	Kab. Rembang	Dana Transfer Umum- Dana Alokasi Umum		1. Digitalisasi birokrasi dan Rembang Smart City (Pelayanan masyarakat berbasis IT sampai ke desa)		7 macam perlengkapan	450,000,000	DINAS PERHUBUNGAN
2 15 02 2.03	Pengelolaan Terminal Penumpang Tipe C						760,000,000							760,000,000	
2 15 02 2.03 01	Penyusunan Rencana Pembangunan Terminal Penumpang Tipe C	Jumlah Penyusunan Rencana Pembangunan Terminal Penumpang Tipe C				1 Kali	0	Kab. Rembang	Dana Transfer Umum- Dana Alokasi Umum		1. Digitalisasi birokrasi dan Rembang Smart City (Pelayanan masyarakat berbasis IT sampai ke desa)		1 Kali	50,000,000	DINAS PERHUBUNGAN
2 15 02 2.03 02	Pembangunan Gedung Terminal	Jumlah Pembangunan Gedung Terminal				1 Kali	0	Kab. Rembang	Dana Transfer Umum- Dana Alokasi Umum		1. Digitalisasi birokrasi dan Rembang Smart City (Pelayanan masyarakat berbasis IT sampai ke desa)		1 Kali	200,000,000	DINAS PERHUBUNGAN
2 15 02 2.03 03	Pengembangan Sarana dan Prasarana Terminal	Jumlah Pengembangan Sarana dan Prasarana Terminal				1 Kali	0	Kab. Rembang	Dana Transfer Umum- Dana Alokasi Umum		1. Digitalisasi birokrasi dan Rembang Smart City (Pelayanan masyarakat berbasis IT sampai ke desa)		1 Kali	250,000,000	DINAS PERHUBUNGAN
2 15 02 2.03 04	Rehabilitasi dan Pemeliharaan Terminal (Fasilitas Utama dan Pendukung)	Jumlah Rehabilitasi dan Pemeliharaan Terminal (Fasilitas Utama dan Pendukung)				3 Tempat	710,000,000	Kab. Rembang	Dana Transfer Umum- Dana Alokasi Umum		1. Digitalisasi birokrasi dan Rembang Smart City (Pelayanan masyarakat berbasis IT sampai ke desa)		3 Tempat	210,000,000	DINAS PERHUBUNGAN
2 15 02 2.03 05	Peningkatan Kapasitas SDM Pengelola Terminal Tipe C	Jumlah Peningkatan Kapasitas SDM Pengelola Terminal Tipe C				10 Orang	50,000,000	Kab. Rembang	Dana Transfer Umum- Dana Alokasi Umum		1. Digitalisasi birokrasi dan Rembang Smart City (Pelayanan masyarakat berbasis IT sampai ke desa)		10 Orang	50,000,000	DINAS PERHUBUNGAN
2 15 02 2.04	Penerbitan Izin Penyelenggaraan dan Pembangunan Fasilitas Parkir						250,000,000							250,000,000	

**Penetapan Rencana Kerja Pemerintah Daerah (RKPD)
Kabupaten Rembang
Tahun 2022**

Kode	Urusan/ Bidang Urusan/ Program/ Kegiatan/ Sub Kegiatan	Indikator Program/ Kegiatan/ Sub Kegiatan	Target Akhir Periode RPJMD	Realisasi Capaian RKPD Tahun 2020	Prakiraan Capaian Target RKPD Tahun 2021	Capaian Kinerja dan Kerangka Pendanaan						Kelompok Sasaran	Prakiraan Maju Rencana Tahun 2023		Perangkat Daerah Penanggung Jawab
						Target 2022	Pagu Indikatif	Lokasi	Sumber Dana	Prioritas			Target	Pagu Indikatif	
										Nasional	Daerah				
2 15 02 2.04 01	Fasilitasi Pemenuhan Persyaratan Perolehan Izin Penyelenggaraan dan Pembangunan Fasilitas Parkir Kewenangan Kabupaten/Kota dalam Sistem Pelayanan Perizinan berusaha Terintegrasi secara Elektronik	Jumlah Fasilitasi Pemenuhan Persyaratan Perolehan Izin Penyelenggaraan dan Pembangunan Fasilitas Parkir Kewenangan Kabupaten/Kota dalam Sistem Pelayanan Perizinan Berusaha Terintegrasi secara Elektronik				3 Kali	150,000,000	Kab. Rembang	Dana Transfer Umum-Dana Alokasi Umum		1. Digitalisasi birokrasi dan Rembang Smart City (Pelayanan masyarakat berbasis IT sampai ke desa)	3 Kali	150,000,000	DINAS PERHUBUNGAN	
2 15 02 2.04 02	Koordinasi dan Sinkronisasi Pengawasan Pelaksanaan Izin Penyelenggaraan dan Pembangunan Fasilitas Parkir Kewenangan Kabupaten/Kota	Jumlah Koordinasi dan Sinkronisasi Pengawasan Pelaksanaan Izin Penyelenggaraan dan Pembangunan Fasilitas Parkir Kewenangan Kabupaten/Kota				3 Kali	100,000,000	Kab. Rembang	Dana Transfer Umum-Dana Alokasi Umum		1. Digitalisasi birokrasi dan Rembang Smart City (Pelayanan masyarakat berbasis IT sampai ke desa)	3 Kali	100,000,000	DINAS PERHUBUNGAN	
2 15 02 2.05	Pengujian Berkala Kendaraan Bermotor						890,000,000						1,090,000,000		
2 15 02 2.05 01	Penyediaan Sarana dan Prasarana Pengujian Berkala Kendaraan Bermotor	Penyediaan Sarana dan Prasarana Pengujian Berkala Kendaraan Bermotor				1 Alat	200,000,000	Kab. Rembang	Dana Transfer Umum-Dana Alokasi Umum		1. Digitalisasi birokrasi dan Rembang Smart City (Pelayanan masyarakat berbasis IT sampai ke desa)	1 Alat	200,000,000	DINAS PERHUBUNGAN	
2 15 02 2.05 02	Peningkatan Kapasitas Sumber Daya Manusia Pengujian Berkala Kendaraan Bermotor	Jumlah Peningkatan Kapasitas Sumber Daya Manusia Pengujian Berkala Kendaraan Bermotor				2 Kali	30,000,000	Kab. Rembang	Dana Transfer Umum-Dana Alokasi Umum		1. Digitalisasi birokrasi dan Rembang Smart City (Pelayanan masyarakat berbasis IT sampai ke desa)	2 Kali	30,000,000	DINAS PERHUBUNGAN	
2 15 02 2.05 03	Registrasi Kendaraan Wajib Uji Berkala Kendaraan Bermotor	Jumlah Registrasi Kendaraan Wajib Uji Berkala Kendaraan Bermotor				9823 Unit	300,000,000	Kab. Rembang	Dana Transfer Umum-Dana Alokasi Umum		1. Digitalisasi birokrasi dan Rembang Smart City (Pelayanan masyarakat berbasis IT sampai ke desa)	9823 Unit	300,000,000	DINAS PERHUBUNGAN	
2 15 02 2.05 04	Penyediaan Bukti Lulus Uji Pengujian Berkala Kendaraan Bermotor	Jumlah Penyediaan Bukti Lulus Uji Pengujian Berkala Kendaraan Bermotor				7920 buah	200,000,000	Kab. Rembang	Dana Transfer Umum-Dana Alokasi Umum		1. Digitalisasi birokrasi dan Rembang Smart City (Pelayanan masyarakat berbasis IT sampai ke desa)	7920 buah	250,000,000	DINAS PERHUBUNGAN	
2 15 02 2.05 05	Sosialisasi Standar Operasional Prosedur Pengujian Berkala Kendaraan Bermotor	Jumlah Sosialisasi Standar Operasional Prosedur Pengujian Berkala Kendaraan Bermotor				2 pelaksanaan	20,000,000	Kab. Rembang	Dana Transfer Umum-Dana Alokasi Umum		1. Digitalisasi birokrasi dan Rembang Smart City (Pelayanan masyarakat berbasis IT sampai ke desa)	2 pelaksanaan	50,000,000	DINAS PERHUBUNGAN	

**Penetapan Rencana Kerja Pemerintah Daerah (RKPD)
Kabupaten Rembang
Tahun 2022**

Kode	Urusan/ Bidang Urusan/ Program/ Kegiatan/ Sub Kegiatan	Indikator Program/ Kegiatan/ Sub Kegiatan	Target Akhir Periode RPJMD	Realisasi Capaian RKPD Tahun 2020	Prakiraan Capaian Target RKPD Tahun 2021	Capaian Kinerja dan Kerangka Pendanaan						Kelompok Sasaran	Prakiraan Maju Rencana Tahun 2023		Perangkat Daerah Penanggung Jawab
						Target 2022	Pagu Indikatif	Lokasi	Sumber Dana	Prioritas			Target	Pagu Indikatif	
										Nasional	Daerah				
2 15 02 2.05 07	Pemeliharaan Sarana dan Prasarana Pengujian Berkala Kendaraan Bermotor	Jumlah Pemeliharaan Sarana dan Prasarana Pengujian Berkala Kendaraan Bermotor				12 unit alat PKB	100,000,000	Kab. Rembang	Dana Transfer Umum-Dana Alokasi Umum		1. Digitalisasi birokrasi dan Rembang Smart City (Pelayanan masyarakat berbasis IT sampai ke desa)		12 unit alat PKB	200,000,000	DINAS PERHUBUNGAN
2 15 02 2.05 08	Koordinasi Penyelenggaraan Pengujian Berkala Kendaraan Bermotor	Jumlah Koordinasi Penyelenggaraan Pengujian Berkala Kendaraan Bermotor				2 Kali	15,000,000	Kab. Rembang	Dana Transfer Umum-Dana Alokasi Umum		1. Digitalisasi birokrasi dan Rembang Smart City (Pelayanan masyarakat berbasis IT sampai ke desa)		2 Kali	30,000,000	DINAS PERHUBUNGAN
2 15 02 2.05 10	Monitoring dan Evaluasi Penyelenggaraan Pengujian Berkala Kendaraan Bermotor	Jumlah Monitoring dan Evaluasi Penyelenggaraan Pengujian Berkala Kendaraan Bermotor				1 Pelaksanaan	25,000,000	Kab. Rembang	Dana Transfer Umum-Dana Alokasi Umum		1. Digitalisasi birokrasi dan Rembang Smart City (Pelayanan masyarakat berbasis IT sampai ke desa)		1 Pelaksanaan	30,000,000	DINAS PERHUBUNGAN
2 15 02 2.06	Pelaksanaan Manajemen dan Rekayasa Lalu Lintas untuk Jaringan Jalan Kabupaten/Kota						425,000,000							350,000,000	
2 15 02 2.06 02	Pengadaan, Pemasangan, Perbaikan dan Pemeliharaan Perlengkapan Jalan dalam rangka Manajemen dan Rekayasa Lalu Lintas	Jumlah Pengadaan, Pemasangan, Perbaikan dan Pemeliharaan Perlengkapan Jalan dalam rangka Manajemen dan Rekayasa Lalu Lintas				3 Macam	300,000,000	Kab. Rembang	Dana Transfer Umum-Dana Alokasi Umum		1. Digitalisasi birokrasi dan Rembang Smart City (Pelayanan masyarakat berbasis IT sampai ke desa)		3 Macam	200,000,000	DINAS PERHUBUNGAN
2 15 02 2.06 04	Pengawasan dan Pengendalian Efektivitas Pelaksanaan Kebijakan untuk Jalan Kabupaten/Kota	Jumlah Pengawasan dan Pengendalian Efektivitas Pelaksanaan Kebijakan untuk Jalan Kabupaten/Kota				50 kali	100,000,000	Kab. Rembang	Dana Transfer Umum-Dana Alokasi Umum		1. Digitalisasi birokrasi dan Rembang Smart City (Pelayanan masyarakat berbasis IT sampai ke desa)		50 kali	100,000,000	DINAS PERHUBUNGAN
2 15 02 2.06 05	Forum Lalu Lintas dan Angkutan Jalan Kabupaten/Kota	Jumlah Forum Lalu Lintas dan Angkutan Jalan Kabupaten/Kota				2 Kali forum	25,000,000	Kab. Rembang	Dana Transfer Umum-Dana Alokasi Umum		1. Digitalisasi birokrasi dan Rembang Smart City (Pelayanan masyarakat berbasis IT sampai ke desa)		2 Kali forum	50,000,000	DINAS PERHUBUNGAN
2 15 02 2.07	Persetujuan Hasil Analisis Dampak Lalu Lintas (Andalalin) untuk Jalan Kabupaten/Kota						55,000,000							150,000,000	

**Penetapan Rencana Kerja Pemerintah Daerah (RKPD)
Kabupaten Rembang
Tahun 2022**

Kode	Urusan/ Bidang Urusan/ Program/ Kegiatan/ Sub Kegiatan	Indikator Program/ Kegiatan/ Sub Kegiatan	Target Akhir Periode RPJMD	Realisasi Capaian RKPD Tahun 2020	Prakiraan Capaian Target RKPD Tahun 2021	Capaian Kinerja dan Kerangka Pendanaan						Kelompok Sasaran	Prakiraan Maju Rencana Tahun 2023		Perangkat Daerah Penanggung Jawab
						Target 2022	Pagu Indikatif	Lokasi	Sumber Dana	Prioritas			Target	Pagu Indikatif	
										Nasional	Daerah				
2 15 02 2.07 01	Penetapan Kebijakan Tata Kelola Andalalin	Jumlah Penetapan Kebijakan Tata Kelola Andalalin				4 Kali penetapan	25,000,000	Kab. Rembang	Dana Transfer Umum- Dana Alokasi Umum		1. Digitalisasi birokrasi dan Rembang Smart City (Pelayanan masyarakat berbasis IT sampai ke desa)		4 Kali penetapan	100,000,000	DINAS PERHUBUNGAN
2 15 02 2.07 02	Peningkatan Kapasitas Penilai Andalalin	Jumlah Peningkatan Kapasitas Penilai Andalalin				2 Kali peningkatan	20,000,000	Kab. Rembang	Dana Transfer Umum- Dana Alokasi Umum		1. Digitalisasi birokrasi dan Rembang Smart City (Pelayanan masyarakat berbasis IT sampai ke desa)		2 Kali peningkatan	20,000,000	DINAS PERHUBUNGAN
2 15 02 2.07 03	Koordinasi dan Sinkronisasi Penilaian Hasil Andalalin	Jumlah Koordinasi dan Sinkronisasi Penilaian Hasil Andalalin				3 Kali koordinasi	10,000,000	Kab. Rembang	Dana Transfer Umum- Dana Alokasi Umum		1. Digitalisasi birokrasi dan Rembang Smart City (Pelayanan masyarakat berbasis IT sampai ke desa)		3 Kali koordinasi	30,000,000	DINAS PERHUBUNGAN
2 15 02 2.08	Audit dan Inspeksi Keselamatan LLAJ di Jalan						75,000,000							150,000,000	
2 15 02 2.08 01	Peningkatan Kapasitas Auditor dan Inspektur LLAJ	Jumlah Peningkatan Kapasitas Auditor dan Inspektur LLAJ				2 Orang	30,000,000	Kab. Rembang	Dana Transfer Umum- Dana Alokasi Umum		1. Digitalisasi birokrasi dan Rembang Smart City (Pelayanan masyarakat berbasis IT sampai ke desa)		2 Orang	60,000,000	DINAS PERHUBUNGAN
2 15 02 2.08 03	Pelaksanaan Inspeksi, Audit dan Pemantauan Terminal	Jumlah Pelaksanaan Inspeksi, Audit dan Pemantauan Terminal				3 Kali	20,000,000	Kab. Rembang	Dana Transfer Umum- Dana Alokasi Umum		1. Digitalisasi birokrasi dan Rembang Smart City (Pelayanan masyarakat berbasis IT sampai ke desa)		3 Kali	40,000,000	DINAS PERHUBUNGAN
2 15 02 2.08 05	Pelaksanaan Inspeksi, Audit dan Pemantauan Sistem Manajemen Keselamatan Perusahaan Angkutan Umum	Jumlah Pelaksanaan Inspeksi, Audit dan Pemantauan Sistem Manajemen Keselamatan Perusahaan Angkutan Umum				3 Kali	25,000,000	Kab. Rembang	Dana Transfer Umum- Dana Alokasi Umum		1. Digitalisasi birokrasi dan Rembang Smart City (Pelayanan masyarakat berbasis IT sampai ke desa)		3 Kali	50,000,000	DINAS PERHUBUNGAN
2 15 02 2.09	Penyediaan Angkutan Umum untuk Jasa Angkutan Orang dan/atau Barang antar Kota dalam 1 (satu) Daerah Kabupaten/Kota						325,000,000							325,000,000	

**Penetapan Rencana Kerja Pemerintah Daerah (RKPD)
Kabupaten Rembang
Tahun 2022**

Kode	Urusan/ Bidang Urusan/ Program/ Kegiatan/ Sub Kegiatan	Indikator Program/ Kegiatan/ Sub Kegiatan	Target Akhir Periode RPJMD	Realisasi Capaian RKPD Tahun 2020	Prakiraan Capaian Target RKPD Tahun 2021	Capaian Kinerja dan Kerangka Pendanaan						Kelompok Sasaran	Prakiraan Maju Rencana Tahun 2023		Perangkat Daerah Penanggung Jawab
						Target 2022	Pagu Indikatif	Lokasi	Sumber Dana	Prioritas			Target	Pagu Indikatif	
										Nasional	Daerah				
2 15 02 2.09 01	Penyediaan Angkutan Umum untuk Jasa Angkutan Orang dan/atau Barang antar Kota dalam 1 (satu) Daerah Kabupaten/Kota	Jumlah Penyediaan Angkutan Umum untuk Jasa Angkutan Orang dan/atau Barang antar Kota dalam 1 (satu) Daerah Kabupaten/Kota,				4 Unit angkutan	250,000,000	Kab. Rembang	Dana Transfer Umum-Dana Alokasi Umum		1. Digitalisasi birokrasi dan Rembang Smart City (Pelayanan masyarakat berbasis IT sampai ke desa)		4 Unit angkutan	250,000,000	DINAS PERHUBUNGAN
2 15 02 2.09 02	Pengendalian dan Pengawasan Ketersediaan Angkutan Umum untuk Jasa angkutan Orang dan/atau Barang Antar Kota dalam 1 (satu) Kabupaten/Kota	Jumlah Pengendalian dan Pengawasan Ketersediaan Angkutan Umum untuk Jasa Angkutan Orang				25 Pengendalian	75,000,000	Kab. Rembang	Dana Transfer Umum-Dana Alokasi Umum		1. Digitalisasi birokrasi dan Rembang Smart City (Pelayanan masyarakat berbasis IT sampai ke desa)		25 Pengendalian	75,000,000	DINAS PERHUBUNGAN
2 15 02 2.10	Penetapan Kawasan Perkotaan untuk Pelayanan Angkutan Perkotaan yang Melampaui Batas 1 (satu) Daerah Kabupaten/Kota						0							70,000,000	
2 15 02 2.10 01	Perumusan Kebijakan Penetapan Kawasan Perkotaan untuk Angkutan Perkotaan Kewenangan Kabupaten/Kota	Jumlah Perumusan Kebijakan Penetapan Kawasan Perkotaan untuk Angkutan Perkotaan Kewenangan Kabupaten/Kota				1 Kali	0	Semua Kab/Kota	Dana Transfer Umum-Dana Alokasi Umum		1. Digitalisasi birokrasi dan Rembang Smart City (Pelayanan masyarakat berbasis IT sampai ke desa)		1 Kali	50,000,000	DINAS PERHUBUNGAN
2 15 02 2.10 02	Sosialisasi dan Uji Coba Pelaksanaan Kebijakan Penetapan Kawasan Perkotaan untuk Angkutan Perkotaan Kewenangan Kabupaten/Kota	Jumlah Sosialisasi dan Uji Coba Pelaksanaan Kebijakan Penetapan Kawasan Perkotaan untuk Angkutan Perkotaan Kewenangan Kabupaten/Kota				1 Kali	0	Kab. Rembang	Dana Transfer Umum-Dana Alokasi Umum		1. Digitalisasi birokrasi dan Rembang Smart City (Pelayanan masyarakat berbasis IT sampai ke desa)		1 Kali	20,000,000	DINAS PERHUBUNGAN
2 15 02 2.11	Penetapan Rencana Umum Jaringan Trayek Perkotaan dalam 1 (satu) Daerah Kabupaten/Kota						95,000,000							95,000,000	
2 15 02 2.11 01	Pelaksanaan Penyusunan Rencana Umum Jaringan Trayek Perkotaan dalam 1 (satu) Daerah Kabupaten/Kota	Jumlah Pelaksanaan Penyusunan Rencana Umum Jaringan Trayek Perkotaan dalam 1 (Satu) Daerah Kabupaten/Kota				1 Dokumen	50,000,000	Kab. Rembang	Dana Transfer Umum-Dana Alokasi Umum		1. Digitalisasi birokrasi dan Rembang Smart City (Pelayanan masyarakat berbasis IT sampai ke desa)		1 Dokumen	50,000,000	DINAS PERHUBUNGAN

**Penetapan Rencana Kerja Pemerintah Daerah (RKPD)
Kabupaten Rembang
Tahun 2022**

Kode	Urusan/ Bidang Urusan/ Program/ Kegiatan/ Sub Kegiatan	Indikator Program/ Kegiatan/ Sub Kegiatan	Target Akhir Periode RPJMD	Realisasi Capaian RKPD Tahun 2020	Prakiraan Capaian Target RKPD Tahun 2021	Capaian Kinerja dan Kerangka Pendanaan						Kelompok Sasaran	Prakiraan Maju Rencana Tahun 2023		Perangkat Daerah Penanggung Jawab
						Target 2022	Pagu Indikatif	Lokasi	Sumber Dana	Prioritas			Target	Pagu Indikatif	
										Nasional	Daerah				
2 15 02 2.11 02	Penetapan Kebijakan dan Sosialisasi Rencana Umum Jaringan Trayek Perkotaan dalam 1 (satu) Daerah Kabupaten/Kota	Jumlah Penetapan Kebijakan dan Sosialisasi Rencana Umum Jaringan Trayek Perkotaan dalam 1 (satu) Daerah Kabupaten/Kota				4 Kali	25,000,000	Kab. Rembang	Dana Transfer Umum-Dana Alokasi Umum		1. Digitalisasi birokrasi dan Rembang Smart City (Pelayanan masyarakat berbasis IT sampai ke desa)		4 Kali	25,000,000	DINAS PERHUBUNGAN
2 15 02 2.11 03	Pengendalian Pelaksanaan Rencana Umum Jaringan Trayek Perkotaan dalam 1 (satu) Daerah Kabupaten/Kota	Jumlah Pengendalian Pelaksanaan Rencana Umum Jaringan Trayek Perkotaan dalam 1 (satu) Daerah Kabupaten/Kota				1 Kali	20,000,000	Kab. Rembang	Dana Transfer Umum-Dana Alokasi Umum		1. Digitalisasi birokrasi dan Rembang Smart City (Pelayanan masyarakat berbasis IT sampai ke desa)		1 Kali	20,000,000	DINAS PERHUBUNGAN
2 15 02 2.12	Penetapan Rencana Umum Jaringan Trayek Pedesaan dalam 1 (satu) Daerah Kabupaten/Kota						0							70,000,000	
2 15 02 2.12 01	Perumusan Kebijakan Rencana Umum Jaringan Trayek Pedesaan Kewenangan kabupaten/Kota	Jumlah Perumusan Kebijakan Rencana Umum Jaringan Trayek Pedesaan Kewenangan kabupaten/Kota				1 Kali	0	Kab. Rembang	Dana Transfer Umum-Dana Alokasi Umum		1. Digitalisasi birokrasi dan Rembang Smart City (Pelayanan masyarakat berbasis IT sampai ke desa)		1 Kali	50,000,000	DINAS PERHUBUNGAN
2 15 02 2.12 02	Sosialisasi dan Uji Coba Pelaksanaan Kebijakan Rencana Umum Jaringan Trayek Pedesaan Kewenangan Kabupaten/Kota	Jumlah Sosialisasi dan Uji Coba Pelaksanaan Kebijakan Rencana Umum Jaringan Trayek Pedesaan Kewenangan Kabupaten/Kota				1 Kali	0	Kab. Rembang	Dana Transfer Umum-Dana Alokasi Umum		1. Digitalisasi birokrasi dan Rembang Smart City (Pelayanan masyarakat berbasis IT sampai ke desa)		1 Kali	20,000,000	DINAS PERHUBUNGAN
2 15 02 2.14	Penerbitan Izin Penyelenggaraan Angkutan Orang dalam Trayek Lintas Daerah Kabupaten/Kota dalam 1 (satu) Daerah Kabupaten/Kota						50,000,000							100,000,000	
2 15 02 2.14 02	Koordinasi dan Sinkronisasi Pengawasan Pelaksanaan Izin Penyelenggaraan Angkutan Orang dalam Trayek Kewenangan Kabupaten/Kota	Jumlah Koordinasi dan Sinkronisasi Pengawasan Pelaksanaan Izin Penyelenggaraan Angkutan Orang dalam Trayek Kewenangan Kabupaten/Kota				4 Kali koordinasi	50,000,000	Kab. Rembang	Dana Transfer Umum-Dana Alokasi Umum		1. Digitalisasi birokrasi dan Rembang Smart City (Pelayanan masyarakat berbasis IT sampai ke desa)		4 Kali koordinasi	100,000,000	DINAS PERHUBUNGAN

**Penetapan Rencana Kerja Pemerintah Daerah (RKPD)
Kabupaten Rembang
Tahun 2022**

Kode	Urusan/ Bidang Urusan/ Program/ Kegiatan/ Sub Kegiatan	Indikator Program/ Kegiatan/ Sub Kegiatan	Target Akhir Periode RPJMD	Realisasi Capaian RKPD Tahun 2020	Prakiraan Capaian Target RKPD Tahun 2021	Capaian Kinerja dan Kerangka Pendanaan						Kelompok Sasaran	Prakiraan Maju Rencana Tahun 2023		Perangkat Daerah Penanggung Jawab
						Target 2022	Pagu Indikatif	Lokasi	Sumber Dana	Prioritas			Target	Pagu Indikatif	
										Nasional	Daerah				
2 15 02 2.16	Penetapan Tarif Kelas Ekonomi untuk Angkutan Orang yang Melayani Trayek serta Angkutan Perkotaan dan Perdesaan dalam 1 (satu) Daerah Kabupaten/Kota						125,000,000						275,000,000		
2 15 02 2.16 01	Analisis Tarif Kelas Ekonomi Angkutan Orang dan Angkutan Perkotaan dan Perdesaan dalam 1 (satu) Daerah Kabupaten/Kota	"Jumlah Analisis Tarif Kelas Ekonomi Angkutan Orang dan Angkutan Perkotaan dan Perdesaan dalam 1 (satu) Daerah Kabupaten/Kota "				1 Dokumen	50,000,000	Kab. Rembang	Dana Transfer Umum- Dana Alokasi Umum		1. Digitalisasi birokrasi dan Rembang Smart City (Pelayanan masyarakat berbasis IT sampai ke desa)	1 Dokumen	100,000,000	DINAS PERHUBUNGAN	
2 15 02 2.16 02	Penyediaan Data dan Informasi Tarif Kelas Ekonomi Angkutan Orang dan Angkutan Perkotaan dan Perdesaan dalam 1 (satu) Daerah Kabupaten/Kota	Jumlah Penyediaan Data dan Informasi Tarif Kelas Ekonomi Angkutan Orang dan Angkutan Perkotaan dan Perdesaan dalam 1 (satu) Daerah Kabupaten/Kota				1 Dokumen	50,000,000	Kab. Rembang	Dana Transfer Umum- Dana Alokasi Umum		1. Digitalisasi birokrasi dan Rembang Smart City (Pelayanan masyarakat berbasis IT sampai ke desa)	1 Dokumen	100,000,000	DINAS PERHUBUNGAN	
2 15 02 2.16 03	Pengendalian dan Pengawasan Tarif Kelas Ekonomi Angkutan Orang dan Angkutan Perkotaan dan Perdesaan dalam 1 (satu) Daerah Kabupaten/Kota	"Jumlah Pengendalian dan Pengawasan Tarif Kelas Ekonomi Angkutan Orang dan Angkutan Perkotaan dan Perdesaan dalam 1 (satu) Daerah Kabupaten/Kota "				25 Kali pengendalian	25,000,000	Kab. Rembang	Dana Transfer Umum- Dana Alokasi Umum		1. Digitalisasi birokrasi dan Rembang Smart City (Pelayanan masyarakat berbasis IT sampai ke desa)	25 Kali pengendalian	75,000,000	DINAS PERHUBUNGAN	
TOTAL							29,846,500,000						31,315,600,000		

14.

D I N K O M I N F O

**Penetapan Rencana Kerja Pemerintah Daerah (RKPD)
Kabupaten Rembang
Tahun 2022**

Kode	Urusan/ Bidang Urusan/ Program/ Kegiatan/ Sub Kegiatan	Indikator Program/ Kegiatan/ Sub Kegiatan	Target Akhir Periode RPJMD	Realisasi Capaian RKPD Tahun 2020	Prakiraan Capaian Target RKPD Tahun 2021	Capaian Kinerja dan Kerangka Pendanaan						Kelompok Sasaran	Prakiraan Maju Rencana Tahun 2023		Perangkat Daerah Penanggung Jawab	
						Target 2022	Pagu Indikatif	Lokasi	Sumber Dana	Prioritas			Target	Pagu Indikatif		
										Nasional	Daerah					
2						URUSAN PEMERINTAHAN WAJIB YANG TIDAK BERKAITAN DENGAN PELAYANAN DASAR										
2	16						9,004,188,000						9,044,168,000			
2	16	01					5,357,188,000						5,397,168,000			
2	16	01	2.01				54,000,000						80,000,000			
2	16	01	2.01	01	Penyusunan Dokumen Perencanaan Perangkat Daerah	tersusunnya dokumen perencanaan			2 Dokumen	35,000,000	Kab. Rembang	Dana Transfer Umum- Dana Alokasi Umum	1. Digitalisasi birokrasi dan Rembang Smart City (Pelayanan masyarakat berbasis IT sampai ke desa)	2 Dokumen	45,000,000	DINAS KOMUNIKASI DAN INFORMATIKA
2	16	01	2.01	06	Koordinasi dan Penyusunan Laporan Capaian Kinerja dan Ikhtisar Realisasi Kinerja SKPD	tersusunnya dokumen laporan kinerja OPD			1 Dokumen	7,000,000	Kab. Rembang	Dana Transfer Umum- Dana Alokasi Umum	1. Digitalisasi birokrasi dan Rembang Smart City (Pelayanan masyarakat berbasis IT sampai ke desa)	1 Dokumen	15,000,000	DINAS KOMUNIKASI DAN INFORMATIKA
2	16	01	2.01	07	Evaluasi Kinerja Perangkat Daerah	tersusunnya laporan monitoring kinerja			4 Dokumen	12,000,000	Kab. Rembang	Dana Transfer Umum- Dana Alokasi Umum	1. Digitalisasi birokrasi dan Rembang Smart City (Pelayanan masyarakat berbasis IT sampai ke desa)	4 Dokumen	20,000,000	DINAS KOMUNIKASI DAN INFORMATIKA
2	16	01	2.02		Administrasi Keuangan Perangkat Daerah					3,268,867,000					3,282,847,000	
2	16	01	2.02	01	Penyediaan Gaji dan Tunjangan ASN	tercukupinya gaji dan tunjangan ASN			100 %	3,057,747,000	Kab. Rembang	Dana Transfer Umum- Dana Alokasi Umum	1. Digitalisasi birokrasi dan Rembang Smart City (Pelayanan masyarakat berbasis IT sampai ke desa)	100 %	3,057,747,000	DINAS KOMUNIKASI DAN INFORMATIKA
2	16	01	2.02	03	Pelaksanaan Penatausahaan dan Pengujian/Verifikasi Keuangan SKPD	tersusunnya dokumen penata usahaan keuangan			100 %	206,120,000	Kab. Rembang	Dana Transfer Umum- Dana Alokasi Umum	1. Digitalisasi birokrasi dan Rembang Smart City (Pelayanan masyarakat berbasis IT sampai ke desa)	100 %	215,100,000	DINAS KOMUNIKASI DAN INFORMATIKA
2	16	01	2.02	05	Koordinasi dan Penyusunan Laporan Keuangan Akhir Tahun SKPD	tersusunnya laporan keuangan			2 Dokumen	5,000,000	Kab. Rembang	Dana Transfer Umum- Dana Alokasi Umum	1. Digitalisasi birokrasi dan Rembang Smart City (Pelayanan masyarakat berbasis IT sampai ke desa)	2 Dokumen	10,000,000	DINAS KOMUNIKASI DAN INFORMATIKA

**Penetapan Rencana Kerja Pemerintah Daerah (RKPD)
Kabupaten Rembang
Tahun 2022**

Kode	Urusan/ Bidang Urusan/ Program/ Kegiatan/ Sub Kegiatan	Indikator Program/ Kegiatan/ Sub Kegiatan	Target Akhir Periode RPJMD	Realisasi Capaian RKPD Tahun 2020	Prakiraan Capaian Target RKPD Tahun 2021	Capaian Kinerja dan Kerangka Pendanaan						Kelompok Sasaran	Prakiraan Maju Rencana Tahun 2023		Perangkat Daerah Penanggung Jawab
						Target 2022	Pagu Indikatif	Lokasi	Sumber Dana	Prioritas			Target	Pagu Indikatif	
										Nasional	Daerah				
2 16 01 2.05	Administrasi Kepegawaian Perangkat Daerah						95,000,000						95,000,000		
2 16 01 2.05 09	Pendidikan dan Pelatihan Pegawai Berdasarkan Tugas dan Fungsi						95,000,000		Dana Transfer Umum- Dana Alokasi Umum		1. Digitalisasi birokrasi dan Rembang Smart City (Pelayanan masyarakat berbasis IT sampai ke desa)		95,000,000	DINAS KOMUNIKASI DAN INFORMATIKA	
2 16 01 2.06	Administrasi Umum Perangkat Daerah						142,361,000						142,361,000		
2 16 01 2.06 01	Penyediaan Komponen Instalasi Listrik/Penerangan Bangunan Kantor	tersedianya komponen instalasi listrik				1 paket	8,000,000	Kab. Rembang	Dana Transfer Umum- Dana Alokasi Umum		1. Digitalisasi birokrasi dan Rembang Smart City (Pelayanan masyarakat berbasis IT sampai ke desa)		1 paket	8,000,000	DINAS KOMUNIKASI DAN INFORMATIKA
2 16 01 2.06 02	Penyediaan Peralatan dan Perlengkapan Kantor	tersedianya peralatan dan perlengkapan kantor				1 paket	6,000,000	Kab. Rembang	Dana Transfer Umum- Dana Alokasi Umum		1. Digitalisasi birokrasi dan Rembang Smart City (Pelayanan masyarakat berbasis IT sampai ke desa)		1 paket	6,000,000	DINAS KOMUNIKASI DAN INFORMATIKA
2 16 01 2.06 03	Penyediaan Peralatan Rumah Tangga	tersedianya peralatan rumah tangga				1 paket	10,000,000	Kab. Rembang	Dana Transfer Umum- Dana Alokasi Umum		1. Digitalisasi birokrasi dan Rembang Smart City (Pelayanan masyarakat berbasis IT sampai ke desa)		1 paket	10,000,000	DINAS KOMUNIKASI DAN INFORMATIKA
2 16 01 2.06 04	Penyediaan Bahan Logistik Kantor	tersedianya barang logistik kantor				1 paket	20,000,000	Kab. Rembang	Dana Transfer Umum- Dana Alokasi Umum		1. Digitalisasi birokrasi dan Rembang Smart City (Pelayanan masyarakat berbasis IT sampai ke desa)		1 paket	20,000,000	DINAS KOMUNIKASI DAN INFORMATIKA
2 16 01 2.06 05	Penyediaan Barang Cetakan dan Penggandaan	tersedianya barang cetak dan penggandaan				1 paket	11,361,000	Kab. Rembang	Dana Transfer Umum- Dana Alokasi Umum		1. Digitalisasi birokrasi dan Rembang Smart City (Pelayanan masyarakat berbasis IT sampai ke desa)		1 paket	11,361,000	DINAS KOMUNIKASI DAN INFORMATIKA
2 16 01 2.06 06	Penyediaan Bahan Bacaan dan Peraturan Perundang-undangan	tersedianya bahan bacaan bagi pegawai				1 paket	6,000,000	Kab. Rembang	Dana Transfer Umum- Dana Alokasi Umum		1. Digitalisasi birokrasi dan Rembang Smart City (Pelayanan masyarakat berbasis IT sampai ke desa)		1 paket	6,000,000	DINAS KOMUNIKASI DAN INFORMATIKA

**Penetapan Rencana Kerja Pemerintah Daerah (RKPD)
Kabupaten Rembang
Tahun 2022**

Kode	Urusan/ Bidang Urusan/ Program/ Kegiatan/ Sub Kegiatan	Indikator Program/ Kegiatan/ Sub Kegiatan	Target Akhir Periode RPJMD	Realisasi Capaian RKPD Tahun 2020	Prakiraan Capaian Target RKPD Tahun 2021	Capaian Kinerja dan Kerangka Pendanaan						Kelompok Sasaran	Prakiraan Maju Rencana Tahun 2023		Perangkat Daerah Penanggung Jawab
						Target 2022	Pagu Indikatif	Lokasi	Sumber Dana	Prioritas			Target	Pagu Indikatif	
										Nasional	Daerah				
2 16 01 2.06 07	Penyediaan Bahan/Material	tersedianya alat tulis kantor selama 1 tahun				1 paket	21,000,000	Kab. Rembang	Dana Transfer Umum-Dana Alokasi Umum		1. Digitalisasi birokrasi dan Rembang Smart City (Pelayanan masyarakat berbasis IT sampai ke desa)	1 paket	21,000,000	DINAS KOMUNIKASI DAN INFORMATIKA	
2 16 01 2.06 09	Penyelenggaraan Rapat Koordinasi dan Konsultasi SKPD	tersedianya makan minum harian terselenggaranya koordinasi terselenggaranya rapat internal OPD				1 paket 100 kegiatan 24 kegiatan	60,000,000	Kab. Rembang	Dana Transfer Umum-Dana Alokasi Umum		1. Digitalisasi birokrasi dan Rembang Smart City (Pelayanan masyarakat berbasis IT sampai ke desa)	1 paket 100 kegiatan 24 kegiatan	60,000,000	DINAS KOMUNIKASI DAN INFORMATIKA	
2 16 01 2.07	Pengadaan Barang Milik Daerah Penunjang Urusan Pemerintah Daerah						52,000,000						52,000,000		
2 16 01 2.07 06	Pengadaan Peralatan dan Mesin Lainnya	tersedianya peralatan dan mesin				1 paket	42,000,000	Kab. Rembang	Dana Transfer Umum-Dana Alokasi Umum		1. Digitalisasi birokrasi dan Rembang Smart City (Pelayanan masyarakat berbasis IT sampai ke desa)	1 paket	42,000,000	DINAS KOMUNIKASI DAN INFORMATIKA	
2 16 01 2.07 10	Pengadaan Sarana dan Prasarana Gedung Kantor atau Bangunan Lainnya	tersedianya sarana dan prasarana				1 paket	10,000,000	Kab. Rembang	Dana Transfer Umum-Dana Alokasi Umum		1. Digitalisasi birokrasi dan Rembang Smart City (Pelayanan masyarakat berbasis IT sampai ke desa)	1 paket	10,000,000	DINAS KOMUNIKASI DAN INFORMATIKA	
2 16 01 2.08	Penyediaan Jasa Penunjang Urusan Pemerintahan Daerah						1,658,960,000						1,658,960,000		
2 16 01 2.08 01	Penyediaan Jasa Surat Menyurat	tersedianya materai,perangko,dan benda pos lainnya				1 paket	1,920,000	Kab. Rembang	Dana Transfer Umum-Dana Alokasi Umum		1. Digitalisasi birokrasi dan Rembang Smart City (Pelayanan masyarakat berbasis IT sampai ke desa)	1 paket	1,920,000	DINAS KOMUNIKASI DAN INFORMATIKA	
2 16 01 2.08 02	Penyediaan Jasa Komunikasi, Sumber Daya Air dan Listrik	terlaksananya pembayaran rekening listrik,air bandwidth,dan telpon				12 bulan	1,049,840,000	Kab. Rembang	Dana Transfer Umum-Dana Alokasi Umum		1. Digitalisasi birokrasi dan Rembang Smart City (Pelayanan masyarakat berbasis IT sampai ke desa)	12 bulan	1,049,840,000	DINAS KOMUNIKASI DAN INFORMATIKA	
2 16 01 2.08 04	Penyediaan Jasa Pelayanan Umum Kantor	terlaksananya pembayaran upah administrasi kantor				26 orang	607,200,000	Kab. Rembang	Dana Transfer Umum-Dana Alokasi Umum		1. Digitalisasi birokrasi dan Rembang Smart City (Pelayanan masyarakat berbasis IT sampai ke desa)	26 orang	607,200,000	DINAS KOMUNIKASI DAN INFORMATIKA	

**Penetapan Rencana Kerja Pemerintah Daerah (RKPD)
Kabupaten Rembang
Tahun 2022**

Kode	Urusan/ Bidang Urusan/ Program/ Kegiatan/ Sub Kegiatan	Indikator Program/ Kegiatan/ Sub Kegiatan	Target Akhir Periode RPJMD	Realisasi Capaian RKPD Tahun 2020	Prakiraan Capaian Target RKPD Tahun 2021	Capaian Kinerja dan Kerangka Pendanaan						Kelompok Sasaran	Prakiraan Maju Rencana Tahun 2023		Perangkat Daerah Penanggung Jawab
						Target 2022	Pagu Indikatif	Lokasi	Sumber Dana	Prioritas			Target	Pagu Indikatif	
										Nasional	Daerah				
2 16 01 2.09	Pemeliharaan Barang Milik Daerah Penunjang Urusan Pemerintahan Daerah						86,000,000						86,000,000		
2 16 01 2.09 01	Penyediaan Jasa Pemeliharaan, Biaya Pemeliharaan dan Pajak Kendaraan Perorangan Dinas atau Kendaraan Dinas Jabatan	terlaksananya pembayaran pajak kendaraan tersedianya pemeliharaan kendaraan dinas				20 unit 20 unit	39,000,000	Kab. Rembang	Dana Transfer Umum- Dana Alokasi Umum		1. Digitalisasi birokrasi dan Rembang Smart City (Pelayanan masyarakat berbasis IT sampai ke desa)		20 unit 20 unit	39,000,000	DINAS KOMUNIKASI DAN INFORMATIKA
2 16 01 2.09 06	Pemeliharaan Peralatan dan Mesin Lainnya	tersedianya jasa pemeliharaan				1 paket	15,000,000	Kab. Rembang	Dana Transfer Umum- Dana Alokasi Umum		1. Digitalisasi birokrasi dan Rembang Smart City (Pelayanan masyarakat berbasis IT sampai ke desa)		1 paket	15,000,000	DINAS KOMUNIKASI DAN INFORMATIKA
2 16 01 2.09 09	Pemeliharaan/Rehabilitasi Gedung Kantor dan Bangunan Lainnya	tersedianya jasa pemeliharaan gedung				1 paket	15,000,000	Kab. Rembang	Dana Transfer Umum- Dana Alokasi Umum		1. Digitalisasi birokrasi dan Rembang Smart City (Pelayanan masyarakat berbasis IT sampai ke desa)		1 paket	15,000,000	DINAS KOMUNIKASI DAN INFORMATIKA
2 16 01 2.09 10	Pemeliharaan/Rehabilitasi Sarana dan Prasarana Gedung Kantor atau Bangunan Lainnya	tersedianya jasa pemeliharaan sarpras				1 paket	17,000,000	Kab. Rembang	Dana Transfer Umum- Dana Alokasi Umum		1. Digitalisasi birokrasi dan Rembang Smart City (Pelayanan masyarakat berbasis IT sampai ke desa)		1 paket	17,000,000	DINAS KOMUNIKASI DAN INFORMATIKA
2 16 02	PROGRAM INFORMASI DAN KOMUNIKASI PUBLIK						897,000,000						897,000,000		
2 16 02 2.01	Pengelolaan Informasi dan Komunikasi Publik Pemerintah Daerah Kabupaten/Kota						897,000,000						897,000,000		
2 16 02 2.01 02	Monitoring Opini dan Aspirasi Publik	Persentase Aduan yang terselesaikan				90 %	50,000,000	Kab. Rembang	Dana Transfer Umum- Dana Alokasi Umum		1. Digitalisasi birokrasi dan Rembang Smart City (Pelayanan masyarakat berbasis IT sampai ke desa)		90 %	50,000,000	DINAS KOMUNIKASI DAN INFORMATIKA
2 16 02 2.01 04	Pengelolaan Konten dan Perencanaan Media Komunikasi Publik	Jumlah Konten Publikasi				348 berita	72,000,000	Kab. Rembang	Dana Transfer Umum- Dana Alokasi Umum		1. Digitalisasi birokrasi dan Rembang Smart City (Pelayanan masyarakat berbasis IT sampai ke desa)		348 berita	72,000,000	DINAS KOMUNIKASI DAN INFORMATIKA

**Penetapan Rencana Kerja Pemerintah Daerah (RKPD)
Kabupaten Rembang
Tahun 2022**

Kode	Urusan/ Bidang Urusan/ Program/ Kegiatan/ Sub Kegiatan	Indikator Program/ Kegiatan/ Sub Kegiatan	Target Akhir Periode RPJMD	Realisasi Capaian RKPD Tahun 2020	Prakiraan Capaian Target RKPD Tahun 2021	Capaian Kinerja dan Kerangka Pendanaan						Kelompok Sasaran	Prakiraan Maju Rencana Tahun 2023		Perangkat Daerah Penanggung Jawab
						Target 2022	Pagu Indikatif	Lokasi	Sumber Dana	Prioritas			Target	Pagu Indikatif	
										Nasional	Daerah				
2 16 02 2.01 05	Pengelolaan Media Komunikasi Publik	Terselenggaranya Siaran Radio				1 Paket	253,000,000	Kab. Rembang	Dana Transfer Umum-Dana Alokasi Umum		1. Digitalisasi birokrasi dan Rembang Smart City (Pelayanan masyarakat berbasis IT sampai ke desa)	1 Paket	253,000,000	DINAS KOMUNIKASI DAN INFORMATIKA	
2 16 02 2.01 06	Pelayanan Informasi Publik	Persentase Ketersediaan Informasi Publik				100 %	56,000,000	Kab. Rembang	Dana Transfer Umum-Dana Alokasi Umum		1. Digitalisasi birokrasi dan Rembang Smart City (Pelayanan masyarakat berbasis IT sampai ke desa)	100 %	56,000,000	DINAS KOMUNIKASI DAN INFORMATIKA	
2 16 02 2.01 07	Layanan Hubungan Media	Jumlah pemberitaan di media massa				4 media	175,000,000	Kab. Rembang	Dana Transfer Umum-Dana Alokasi Umum		1. Digitalisasi birokrasi dan Rembang Smart City (Pelayanan masyarakat berbasis IT sampai ke desa)	4 media	175,000,000	DINAS KOMUNIKASI DAN INFORMATIKA	
2 16 02 2.01 10	Penguatan Kapasitas Sumber Daya Komunikasi Publik	Terselenggaranya Bintek Pengelolaan Konten Media terselenggaranya lomba kreasi video untuk SMA sederajat				2 Kegiatan 1 kegiatan	141,000,000	Kab. Rembang	Dana Transfer Umum-Dana Alokasi Umum		1. Digitalisasi birokrasi dan Rembang Smart City (Pelayanan masyarakat berbasis IT sampai ke desa)	2 Kegiatan 1 kegiatan	141,000,000	DINAS KOMUNIKASI DAN INFORMATIKA	
2 16 02 2.01 12	Penyelenggaraan Hubungan Masyarakat, Media dan Kemitraan Komunitas	Partisipasi Festival Pertunra Persentase website OPD yang Aktif Tersedianya alat-alat studio Terselenggaranya Expo, Karnaval dan Kirab Budaya Terselenggaranya kuis online				2 Kegiatan 100 % 1 Paket 3 Kegiatan 13 kegiatan	150,000,000	Kab. Rembang	Dana Transfer Umum-Dana Alokasi Umum		1. Digitalisasi birokrasi dan Rembang Smart City (Pelayanan masyarakat berbasis IT sampai ke desa)	2 Kegiatan 100 % 1 Paket 3 Kegiatan 13 kegiatan	150,000,000	DINAS KOMUNIKASI DAN INFORMATIKA	
2 16 03		PROGRAM APLIKASI INFORMATIKA					2,750,000,000						2,750,000,000		
2 16 03 2.01		Pengelolaan Nama Domain yang telah Ditetapkan oleh Pemerintah Pusat dan Sub Domain di Lingkup Pemerintah Daerah Kabupaten/Kota					100,000,000						100,000,000		
2 16 03 2.01 02	Penatalaksanaan dan Pengawasan Nama Domain dan Sub Domain dalam Penyelenggaraan Pemerintahan Daerah Kabupaten/Kota	Terlaksananya domain pemkab dan desa				100 %	100,000,000	Kab. Rembang	Dana Transfer Umum-Dana Alokasi Umum		1. Digitalisasi birokrasi dan Rembang Smart City (Pelayanan masyarakat berbasis IT sampai ke desa)	100 %	100,000,000	DINAS KOMUNIKASI DAN INFORMATIKA	

**Penetapan Rencana Kerja Pemerintah Daerah (RKPD)
Kabupaten Rembang
Tahun 2022**

Kode	Urusan/ Bidang Urusan/ Program/ Kegiatan/ Sub Kegiatan	Indikator Program/ Kegiatan/ Sub Kegiatan	Target Akhir Periode RPJMD	Realisasi Capaian RKPD Tahun 2020	Prakiraan Capaian Target RKPD Tahun 2021	Capaian Kinerja dan Kerangka Pendanaan						Kelompok Sasaran	Prakiraan Maju Rencana Tahun 2023		Perangkat Daerah Penanggung Jawab
						Target 2022	Pagu Indikatif	Lokasi	Sumber Dana	Prioritas			Target	Pagu Indikatif	
										Nasional	Daerah				
2 16 03 2.02	Pengelolaan e-government Di Lingkup Pemerintah Daerah Kabupaten/Kota						2,650,000,000						2,650,000,000		
2 16 03 2.02 02	Sinkronisasi Pengelolaan Rencana Induk dan Anggaran Pemerintahan Berbasis Elektronik	tersedianya dokumen penilaian mandiri SPBE kab Rembang				100 %	300,000,000	Kab. Rembang	Dana Transfer Umum-Dana Alokasi Umum		1. Digitalisasi birokrasi dan Rembang Smart City (Pelayanan masyarakat berbasis IT sampai ke desa)	100 %	300,000,000	DINAS KOMUNIKASI DAN INFORMATIKA	
2 16 03 2.02 04	Penyelenggaraan Sistem Komunikasi Intra Pemerintah Daerah	jumlah perangkat daerah yang terhubung (terkoreksi)				100 %	1,300,000,000	Kab. Rembang	Dana Transfer Umum-Dana Alokasi Umum		1. Digitalisasi birokrasi dan Rembang Smart City (Pelayanan masyarakat berbasis IT sampai ke desa)	100 %	1,300,000,000	DINAS KOMUNIKASI DAN INFORMATIKA	
2 16 03 2.02 07	Pengembangan Aplikasi dan Proses Bisnis Pemerintahan Berbasis Elektronik	jumlah layanan yang terintegrasi				5 layanan	200,000,000	Kab. Rembang	Dana Transfer Umum-Dana Alokasi Umum		1. Digitalisasi birokrasi dan Rembang Smart City (Pelayanan masyarakat berbasis IT sampai ke desa)	5 layanan	200,000,000	DINAS KOMUNIKASI DAN INFORMATIKA	
2 16 03 2.02 09	Pengembangan dan Pengelolaan Ekosistem Kabupaten/Kota Cerdas dan Kota Cerdas	Terlaksananya rencana aksi dan pemantauan smart city kab. Rembang				100 %	800,000,000	Kab. Rembang	Dana Transfer Umum-Dana Alokasi Umum		1. Digitalisasi birokrasi dan Rembang Smart City (Pelayanan masyarakat berbasis IT sampai ke desa)	100 %	800,000,000	DINAS KOMUNIKASI DAN INFORMATIKA	
2 16 03 2.02 10	Pengembangan dan Pengelolaan Sumber Daya Teknologi Informasi dan Komunikasi Pemerintah Daerah	jumlah SDM TIK yang meningkat kompetensinya				5 orang	50,000,000	Kab. Rembang	Dana Transfer Umum-Dana Alokasi Umum		1. Digitalisasi birokrasi dan Rembang Smart City (Pelayanan masyarakat berbasis IT sampai ke desa)	5 orang	50,000,000	DINAS KOMUNIKASI DAN INFORMATIKA	
2 20	URUSAN PEMERINTAHAN BIDANG STATISTIK							150,000,000						150,000,000	
2 20 02	PROGRAM PENYELENGGARAAN STATISTIK SEKTORAL						150,000,000						150,000,000		
2 20 02 2.01	Penyelenggaraan Statistik Sektoral di Lingkup Daerah Kabupaten/Kota						150,000,000						150,000,000		
2 20 02 2.01 01	Koordinasi dan Sinkronisasi Pengumpulan, Pengolahan, Analisis dan Diseminasi Data Statistik Sektoral	Jumlah Rapat Koordinasi Statistik Sektoral				3 Kegiatan	50,000,000	Kab. Rembang	Dana Transfer Umum-Dana Alokasi Umum		1. Digitalisasi birokrasi dan Rembang Smart City (Pelayanan masyarakat berbasis IT sampai ke desa)	3 Kegiatan	50,000,000	DINAS KOMUNIKASI DAN INFORMATIKA	

**Penetapan Rencana Kerja Pemerintah Daerah (RKPD)
Kabupaten Rembang
Tahun 2022**

Kode	Urusan/ Bidang Urusan/ Program/ Kegiatan/ Sub Kegiatan	Indikator Program/ Kegiatan/ Sub Kegiatan	Target Akhir Periode RPJMD	Realisasi Capaian RKPD Tahun 2020	Prakiraan Capaian Target RKPD Tahun 2021	Capaian Kinerja dan Kerangka Pendanaan						Kelompok Sasaran	Prakiraan Maju Rencana Tahun 2023		Perangkat Daerah Penanggung Jawab
						Target 2022	Pagu Indikatif	Lokasi	Sumber Dana	Prioritas			Target	Pagu Indikatif	
										Nasional	Daerah				
2 20 02 2.01 02	Peningkatan kapasitas SDM Pemerintah Daerah dalam Peningkatan Mutu Statistik Daerah yang Terintegrasi	Terselenggaranya Bintek Statistik				2 Kegiatan	50,000,000	Kab. Rembang	Dana Transfer Umum- Dana Alokasi Umum		1. Digitalisasi birokrasi dan Rembang Smart City (Pelayanan masyarakat berbasis IT sampai ke desa)	2 Kegiatan	50,000,000	DINAS KOMUNIKASI DAN INFORMATIKA	
2 20 02 2.01 03	Membangun Metadata Statistik Sektoral	Jumlah Dokumen Metadata				1 Dokumen	50,000,000	Kab. Rembang	Dana Transfer Umum- Dana Alokasi Umum		1. Digitalisasi birokrasi dan Rembang Smart City (Pelayanan masyarakat berbasis IT sampai ke desa)	1 Dokumen	50,000,000	DINAS KOMUNIKASI DAN INFORMATIKA	
2 21	URUSAN PEMERINTAHAN BIDANG PERSANDIAN						250,000,000						250,000,000		
2 21 02	PROGRAM PENYELENGGARAAN PERSANDIAN UNTUK PENGAMANAN INFORMASI						250,000,000						250,000,000		
2 21 02 2.01	Penyelenggaraan Persandian untuk Pengamanan Informasi Pemerintah Daerah Kabupaten/Kota						250,000,000						250,000,000		
2 21 02 2.01 03	Pelaksanaan Keamanan Informasi Pemerintahan Daerah Kabupaten/Kota Berbasis Elektronik dan Non Elektronik	Tercapainya nilai indeks KAMI				280 nilai	150,000,000	Kab. Rembang	Dana Transfer Umum- Dana Alokasi Umum		1. Digitalisasi birokrasi dan Rembang Smart City (Pelayanan masyarakat berbasis IT sampai ke desa) 1. Digitalisasi birokrasi dan Rembang Smart City (Pelayanan masyarakat berbasis IT sampai ke desa)	280 nilai	150,000,000	DINAS KOMUNIKASI DAN INFORMATIKA	
2 21 02 2.01 04	Penyediaan Layanan Keamanan Informasi Pemerintah Daerah Kabupaten/Kota	peningkatan kapasitas pelaksanaan keamanan informasi pemerintah daerah				90 %	100,000,000	Kab. Rembang	Dana Transfer Umum- Dana Alokasi Umum		1. Digitalisasi birokrasi dan Rembang Smart City (Pelayanan masyarakat berbasis IT sampai ke desa)	90 %	100,000,000	DINAS KOMUNIKASI DAN INFORMATIKA	
TOTAL						9,404,188,000							9,444,168,000		

15.

D P M P T S P N A K E R

**Penetapan Rencana Kerja Pemerintah Daerah (RKPD)
Kabupaten Rembang
Tahun 2022**

Kode	Urusan/ Bidang Urusan/ Program/ Kegiatan/ Sub Kegiatan	Indikator Program/ Kegiatan/ Sub Kegiatan	Target Akhir Periode RPJMD	Realisasi Capaian RKPD Tahun 2020	Prakiraan Capaian Target RKPD Tahun 2021	Capaian Kinerja dan Kerangka Pendanaan						Kelompok Sasaran	Prakiraan Maju Rencana Tahun 2023		Perangkat Daerah Penanggung Jawab
						Target 2022	Pagu Indikatif	Lokasi	Sumber Dana	Prioritas			Target	Pagu Indikatif	
										Nasional	Daerah				
2						URUSAN PEMERINTAHAN WAJIB YANG TIDAK BERKAITAN DENGAN PELAYANAN DASAR									
2	07						13,542,378,000						19,605,278,000		
2	07	01					10,460,378,000						15,675,278,000		
2	07	01	2.01				455,000,000						700,000,000		
2	07	01	2.01	01		Penyusunan Dokumen Perencanaan Perangkat Daerah	Jumlah dokumen perencanaan yang disusun						3 dok	490,000,000	DINAS PENANAMAN MODAL, PELAYANAN TERPADU SATU PINTU DAN TENAGA KERJA
2	07	01	2.01	02		Koordinasi dan Penyusunan Dokumen RKA-SKPD	Jumlah dokumen anggaran yang disusun						4 dok	70,000,000	DINAS PENANAMAN MODAL, PELAYANAN TERPADU SATU PINTU DAN TENAGA KERJA
2	07	01	2.01	07		Evaluasi Kinerja Perangkat Daerah	Jumlah dokumen laporan kinerja yang disusun						7 dok	140,000,000	DINAS PENANAMAN MODAL, PELAYANAN TERPADU SATU PINTU DAN TENAGA KERJA
2	07	01	2.02			Administrasi Keuangan Perangkat Daerah								6,370,278,000	
2	07	01	2.02	01		Penyediaan Gaji dan Tunjangan ASN	% ASN yang terlayani gaji						100 %	5,890,278,000	DINAS PENANAMAN MODAL, PELAYANAN TERPADU SATU PINTU DAN TENAGA KERJA
2	07	01	2.02	03		Pelaksanaan Penatausahaan dan Pengujian/Verifikasi Keuangan SKPD	Jumlah dokumen penatausahaan keuangan yang disusun						1 dok	420,000,000	DINAS PENANAMAN MODAL, PELAYANAN TERPADU SATU PINTU DAN TENAGA KERJA

**Penetapan Rencana Kerja Pemerintah Daerah (RKPD)
Kabupaten Rembang
Tahun 2022**

Kode	Urusan/ Bidang Urusan/ Program/ Kegiatan/ Sub Kegiatan	Indikator Program/ Kegiatan/ Sub Kegiatan	Target Akhir Periode RPJMD	Realisasi Capaian RKPD Tahun 2020	Prakiraan Capaian Target RKPD Tahun 2021	Capaian Kinerja dan Kerangka Pendanaan						Kelompok Sasaran	Prakiraan Maju Rencana Tahun 2023		Perangkat Daerah Penanggung Jawab
						Target 2022	Pagu Indikatif	Lokasi	Sumber Dana	Prioritas			Target	Pagu Indikatif	
										Nasional	Daerah				
2.07.01.2.02.05	Koordinasi dan Penyusunan Laporan Keuangan Akhir Tahun SKPD	Jumlah laporan keuangan akhir tahun yang disusun tepat waktu				1 dok	28,000,000	Kab. Rembang	Dana Transfer Umum-Dana Alokasi Umum		7. Penyusunan perencanaan tenaga kerja (manpower planning) dan penciptaan lapangan kerja (wirausaha) mandiri		1 dok	40,000,000	DINAS PENANAMAN MODAL, PELAYANAN TERPADU SATU PINTU DAN TENAGA KERJA
2.07.01.2.02.07	Koordinasi dan Penyusunan Laporan Keuangan Bulanan/Triwulanan/Semesteran SKPD	Jumlah laporan bulanan yang disusun tepat waktu				12 dok	6,000,000	Kab. Rembang	Dana Transfer Umum-Dana Alokasi Umum		7. Penyusunan perencanaan tenaga kerja (manpower planning) dan penciptaan lapangan kerja (wirausaha) mandiri		12 dok	20,000,000	DINAS PENANAMAN MODAL, PELAYANAN TERPADU SATU PINTU DAN TENAGA KERJA
2.07.01.2.03	Administrasi Barang Milik Daerah pada Perangkat Daerah						10,000,000							10,000,000	
2.07.01.2.03.06	Penatausahaan Barang Milik Daerah pada SKPD	Terlaksananya penatausahaan barang milik daerah				1 paket	10,000,000	Kab. Rembang	Dana Transfer Umum-Dana Alokasi Umum Dana Transfer Umum-Dana Alokasi Umum		7. Penyusunan perencanaan tenaga kerja (manpower planning) dan penciptaan lapangan kerja (wirausaha) mandiri 7. Penyusunan perencanaan tenaga kerja (manpower planning) dan penciptaan lapangan kerja (wirausaha) mandiri		1 paket	10,000,000	DINAS PENANAMAN MODAL, PELAYANAN TERPADU SATU PINTU DAN TENAGA KERJA
2.07.01.2.05	Administrasi Kepegawaian Perangkat Daerah						189,000,000							190,000,000	
2.07.01.2.05.01	Peningkatan Sarana dan Prasarana Disiplin Pegawai	Jumlah dokumen manajemen kepegawaian yang dikelola dengan baik dalam pelayanan kepegawaian				58 orang	8,000,000	Kab. Rembang	Dana Transfer Umum-Dana Alokasi Umum		7. Penyusunan perencanaan tenaga kerja (manpower planning) dan penciptaan lapangan kerja (wirausaha) mandiri		58 orang	15,000,000	DINAS PENANAMAN MODAL, PELAYANAN TERPADU SATU PINTU DAN TENAGA KERJA

**Penetapan Rencana Kerja Pemerintah Daerah (RKPD)
Kabupaten Rembang
Tahun 2022**

Kode	Urusan/ Bidang Urusan/ Program/ Kegiatan/ Sub Kegiatan	Indikator Program/ Kegiatan/ Sub Kegiatan	Target Akhir Periode RPJMD	Realisasi Capaian RKPD Tahun 2020	Prakiraan Capaian Target RKPD Tahun 2021	Capaian Kinerja dan Kerangka Pendanaan						Kelompok Sasaran	Prakiraan Maju Rencana Tahun 2023		Perangkat Daerah Penanggung Jawab
						Target 2022	Pagu Indikatif	Lokasi	Sumber Dana	Prioritas			Target	Pagu Indikatif	
										Nasional	Daerah				
2.07.01.2.05.03	Pendataan dan Pengolahan Administrasi Kepegawaian	Jumlah dokumen administrasi kepegawaian dikelola dengan baik				4 dok	6,000,000	Kab. Rembang	Dana Transfer Umum-Dana Alokasi Umum		7. Penyusunan perencanaan tenaga kerja (manpower planning) dan penciptaan lapangan kerja (wirausaha) mandiri		4 dok	15,000,000	DINAS PENANAMAN MODAL, PELAYANAN TERPADU SATU PINTU DAN TENAGA KERJA
2.07.01.2.05.09	Pendidikan dan Pelatihan Pegawai Berdasarkan Tugas dan Fungsi	% ASN yang mengikuti diklat teknis				75 %	175,000,000	Kab. Rembang	Dana Transfer Umum-Dana Alokasi Umum		7. Penyusunan perencanaan tenaga kerja (manpower planning) dan penciptaan lapangan kerja (wirausaha) mandiri		75 %	160,000,000	DINAS PENANAMAN MODAL, PELAYANAN TERPADU SATU PINTU DAN TENAGA KERJA
2.07.01.2.06	Administrasi Umum Perangkat Daerah						612,000,000							1,130,000,000	
2.07.01.2.06.01	Penyediaan Komponen Instalasi Listrik/Penerangan Bangunan Kantor	% Pemenuhan pelayanan administrasi perkantoran dalam pelayanan penerangan tempat kerja				100 %	60,000,000	Kab. Rembang	Dana Transfer Umum-Dana Alokasi Umum		7. Penyusunan perencanaan tenaga kerja (manpower planning) dan penciptaan lapangan kerja (wirausaha) mandiri		100 %	80,000,000	DINAS PENANAMAN MODAL, PELAYANAN TERPADU SATU PINTU DAN TENAGA KERJA
2.07.01.2.06.02	Penyediaan Peralatan dan Perlengkapan Kantor	Tercukupinya peralatan dan perlengkapan kantor				1 paket	60,000,000	Kab. Rembang	Dana Transfer Umum-Dana Alokasi Umum		7. Penyusunan perencanaan tenaga kerja (manpower planning) dan penciptaan lapangan kerja (wirausaha) mandiri 7. Penyusunan perencanaan tenaga kerja (manpower planning) dan penciptaan lapangan kerja (wirausaha) mandiri		1 paket	120,000,000	DINAS PENANAMAN MODAL, PELAYANAN TERPADU SATU PINTU DAN TENAGA KERJA
2.07.01.2.06.03	Penyediaan Peralatan Rumah Tangga	% pemenuhan pelayanan administrasi perkantoran dalam pemeliharaan kebersihan lingkungan kantor				95 %	80,000,000	Kab. Rembang	Dana Transfer Umum-Dana Alokasi Umum		7. Penyusunan perencanaan tenaga kerja (manpower planning) dan penciptaan lapangan kerja (wirausaha) mandiri		95 %	125,000,000	DINAS PENANAMAN MODAL, PELAYANAN TERPADU SATU PINTU DAN TENAGA KERJA

**Penetapan Rencana Kerja Pemerintah Daerah (RKPD)
Kabupaten Rembang
Tahun 2022**

Kode	Urusan/ Bidang Urusan/ Program/ Kegiatan/ Sub Kegiatan	Indikator Program/ Kegiatan/ Sub Kegiatan	Target Akhir Periode RPJMD	Realisasi Capaian RKPD Tahun 2020	Prakiraan Capaian Target RKPD Tahun 2021	Capaian Kinerja dan Kerangka Pendanaan						Kelompok Sasaran	Prakiraan Maju Rencana Tahun 2023		Perangkat Daerah Penanggung Jawab
						Target 2022	Pagu Indikatif	Lokasi	Sumber Dana	Prioritas			Target	Pagu Indikatif	
										Nasional	Daerah				
2.07.01.2.06.04	Penyediaan Bahan Logistik Kantor	% pemenuhan pelayanan administrasi perkantoran dalam penyediaan bahan logistik kantor				100 %	60,000,000	Kab. Rembang	Dana Transfer Umum-Dana Alokasi Umum		7. Penyusunan perencanaan tenaga kerja (manpower planning) dan penciptaan lapangan kerja (wirausaha) mandiri		100 %	125,000,000	DINAS PENANAMAN MODAL, PELAYANAN TERPADU SATU PINTU DAN TENAGA KERJA
2.07.01.2.06.05	Penyediaan Barang Cetakan dan Penggandaan	% pemenuhan pelayanan administrasi perkantoran				100 %	40,000,000	Kab. Rembang	Dana Transfer Umum-Dana Alokasi Umum		7. Penyusunan perencanaan tenaga kerja (manpower planning) dan penciptaan lapangan kerja (wirausaha) mandiri		100 %	110,000,000	DINAS PENANAMAN MODAL, PELAYANAN TERPADU SATU PINTU DAN TENAGA KERJA
2.07.01.2.06.06	Penyediaan Bahan Bacaan dan Peraturan Perundang-undangan	tercukupinya bahan bacaan dan peraturan perundang undangan				1 paket	12,000,000	Kab. Rembang	Dana Transfer Umum-Dana Alokasi Umum		7. Penyusunan perencanaan tenaga kerja (manpower planning) dan penciptaan lapangan kerja (wirausaha) mandiri 7. Penyusunan perencanaan tenaga kerja (manpower planning) dan penciptaan lapangan kerja (wirausaha) mandiri		1 paket	20,000,000	DINAS PENANAMAN MODAL, PELAYANAN TERPADU SATU PINTU DAN TENAGA KERJA
2.07.01.2.06.07	Penyediaan Bahan/Material	% pemenuhan pelayanan administrasi perkantoran				100 %	100,000,000	Kab. Rembang	Dana Transfer Umum-Dana Alokasi Umum		7. Penyusunan perencanaan tenaga kerja (manpower planning) dan penciptaan lapangan kerja (wirausaha) mandiri		100 %	110,000,000	DINAS PENANAMAN MODAL, PELAYANAN TERPADU SATU PINTU DAN TENAGA KERJA
2.07.01.2.06.09	Penyelenggaraan Rapat Koordinasi dan Konsultasi SKPD	% pemenuhan pelayanan administrasi perkantoran dalam pelayanan pelaksanaan perjalanan dinas aparatur				100 %	200,000,000	Kab. Rembang	Dana Transfer Umum-Dana Alokasi Umum		7. Penyusunan perencanaan tenaga kerja (manpower planning) dan penciptaan lapangan kerja (wirausaha) mandiri		100 %	440,000,000	DINAS PENANAMAN MODAL, PELAYANAN TERPADU SATU PINTU DAN TENAGA KERJA
2.07.01.2.07	Pengadaan Barang Milik Daerah Penunjang Urusan Pemerintah Daerah						1,858,500,000							5,320,000,000	

**Penetapan Rencana Kerja Pemerintah Daerah (RKPD)
Kabupaten Rembang
Tahun 2022**

Kode	Urusan/ Bidang Urusan/ Program/ Kegiatan/ Sub Kegiatan	Indikator Program/ Kegiatan/ Sub Kegiatan	Target Akhir Periode RPJMD	Realisasi Capaian RKPD Tahun 2020	Prakiraan Capaian Target RKPD Tahun 2021	Capaian Kinerja dan Kerangka Pendanaan						Kelompok Sasaran	Prakiraan Maju Rencana Tahun 2023		Perangkat Daerah Penanggung Jawab
						Target 2022	Pagu Indikatif	Lokasi	Sumber Dana	Prioritas			Target	Pagu Indikatif	
										Nasional	Daerah				
2.07.01.2.07.01	Pengadaan Kendaraan Perorangan Dinas atau Kendaraan Dinas Jabatan	Terlaksananya pengadaan kendaraan dinas				1 unit	460,000,000	Kab. Rembang	Dana Transfer Umum-Dana Alokasi Umum	7. Penyusunan perencanaan tenaga kerja (manpower planning) dan penciptaan lapangan kerja (wirausaha) mandiri		1 unit	470,000,000	DINAS PENANAMAN MODAL, PELAYANAN TERPADU SATU PINTU DAN TENAGA KERJA	
2.07.01.2.07.05	Pengadaan Mebel	Terlaksananya pengadaan mebelair				1 paket	30,000,000	Kab. Rembang	Dana Transfer Umum-Dana Alokasi Umum	7. Penyusunan perencanaan tenaga kerja (manpower planning) dan penciptaan lapangan kerja (wirausaha) mandiri		1 paket	50,000,000	DINAS PENANAMAN MODAL, PELAYANAN TERPADU SATU PINTU DAN TENAGA KERJA	
2.07.01.2.07.06	Pengadaan Peralatan dan Mesin Lainnya						676,000,000	Kab. Rembang	Dana Transfer Umum-Dana Alokasi Umum	7. Penyusunan perencanaan tenaga kerja (manpower planning) dan penciptaan lapangan kerja (wirausaha) mandiri			700,000,000	DINAS PENANAMAN MODAL, PELAYANAN TERPADU SATU PINTU DAN TENAGA KERJA	
2.07.01.2.07.09	Pengadaan Gedung Kantor atau Bangunan Lainnya	Terbangunnya perluasan gedung MPP				1 paket	0	Kab. Rembang	Dana Transfer Umum-Dana Alokasi Umum	7. Penyusunan perencanaan tenaga kerja (manpower planning) dan penciptaan lapangan kerja (wirausaha) mandiri 7. Penyusunan perencanaan tenaga kerja (manpower planning) dan penciptaan lapangan kerja (wirausaha) mandiri		1 paket	2,200,000,000	DINAS PENANAMAN MODAL, PELAYANAN TERPADU SATU PINTU DAN TENAGA KERJA	

**Penetapan Rencana Kerja Pemerintah Daerah (RKPD)
Kabupaten Rembang
Tahun 2022**

Kode	Urusan/ Bidang Urusan/ Program/ Kegiatan/ Sub Kegiatan	Indikator Program/ Kegiatan/ Sub Kegiatan	Target Akhir Periode RPJMD	Realisasi Capaian RKPD Tahun 2020	Prakiraan Capaian Target RKPD Tahun 2021	Capaian Kinerja dan Kerangka Pendanaan						Kelompok Sasaran	Prakiraan Maju Rencana Tahun 2023		Perangkat Daerah Penanggung Jawab
						Target 2022	Pagu Indikatif	Lokasi	Sumber Dana	Prioritas			Target	Pagu Indikatif	
										Nasional	Daerah				
2.07.01.2.07.10	Pengadaan Sarana dan Prasarana Gedung Kantor atau Bangunan Lainnya	Tercukupinya sarana dan prasarana MPP				1 paket	692,500,000	Kab. Rembang	Dana Transfer Umum-Dana Alokasi Umum Dana Transfer Umum-Dana Alokasi Umum	7. Penyusunan perencanaan tenaga kerja (manpower planning) dan penciptaan lapangan kerja (wirausaha) mandiri 7. Penyusunan perencanaan tenaga kerja (manpower planning) dan penciptaan lapangan kerja (wirausaha) mandiri		1 paket	700,000,000	DINAS PENANAMAN MODAL, PELAYANAN TERPADU SATU PINTU DAN TENAGA KERJA	
2.07.01.2.07.11	Pengadaan Sarana dan Prasarana Pendukung Gedung Kantor atau Bangunan Lainnya	Terlaksananya pengadaan interior gedung MPP				1 paket	0	Kab. Rembang	Dana Transfer Umum-Dana Alokasi Umum	7. Penyusunan perencanaan tenaga kerja (manpower planning) dan penciptaan lapangan kerja (wirausaha) mandiri		1 paket	1,200,000,000	DINAS PENANAMAN MODAL, PELAYANAN TERPADU SATU PINTU DAN TENAGA KERJA	
2.07.01.2.08	Penyediaan Jasa Penunjang Urusan Pemerintahan Daerah						1,295,600,000						990,000,000		
2.07.01.2.08.01	Penyediaan Jasa Surat Menyurat	% pemenuhan pelayanan administrasi perkantoran				100 %	8,000,000	Kab. Rembang	Dana Transfer Umum-Dana Alokasi Umum	7. Penyusunan perencanaan tenaga kerja (manpower planning) dan penciptaan lapangan kerja (wirausaha) mandiri		100 %	15,000,000	DINAS PENANAMAN MODAL, PELAYANAN TERPADU SATU PINTU DAN TENAGA KERJA	
2.07.01.2.08.02	Penyediaan Jasa Komunikasi, Sumber Daya Air dan Listrik	% pemenuhan pelayanan administrasi perkantoran				100 %	450,000,000	Kab. Rembang	Dana Transfer Umum-Dana Alokasi Umum	7. Penyusunan perencanaan tenaga kerja (manpower planning) dan penciptaan lapangan kerja (wirausaha) mandiri		100 %	55,000,000	DINAS PENANAMAN MODAL, PELAYANAN TERPADU SATU PINTU DAN TENAGA KERJA	

**Penetapan Rencana Kerja Pemerintah Daerah (RKPD)
Kabupaten Rembang
Tahun 2022**

Kode	Urusan/ Bidang Urusan/ Program/ Kegiatan/ Sub Kegiatan	Indikator Program/ Kegiatan/ Sub Kegiatan	Target Akhir Periode RPJMD	Realisasi Capaian RKPD Tahun 2020	Prakiraan Capaian Target RKPD Tahun 2021	Capaian Kinerja dan Kerangka Pendanaan						Kelompok Sasaran	Prakiraan Maju Rencana Tahun 2023		Perangkat Daerah Penanggung Jawab
						Target 2022	Pagu Indikatif	Lokasi	Sumber Dana	Prioritas			Target	Pagu Indikatif	
										Nasional	Daerah				
2 07 01 2.08 03	Penyediaan Jasa Peralatan dan Perlengkapan Kantor	Tercukupinya Penyediaan Jasa Peralatan dan perlengkapan kantor				1 paket	60,000,000	Kab. Rembang	Dana Transfer Umum-Dana Alokasi Umum		7. Penyusunan perencanaan tenaga kerja (manpower planning) dan penciptaan lapangan kerja (wirausaha) mandiri 7. Penyusunan perencanaan tenaga kerja (manpower planning) dan penciptaan lapangan kerja (wirausaha) mandiri		1 paket	120,000,000	DINAS PENANAMAN MODAL, PELAYANAN TERPADU SATU PINTU DAN TENAGA KERJA
2 07 01 2.08 04	Penyediaan Jasa Pelayanan Umum Kantor	% pemenuhan pelayanan administrasi perkantoran				100 %	777,600,000	Kab. Rembang	Dana Transfer Umum-Dana Alokasi Umum		7. Penyusunan perencanaan tenaga kerja (manpower planning) dan penciptaan lapangan kerja (wirausaha) mandiri		100 %	800,000,000	DINAS PENANAMAN MODAL, PELAYANAN TERPADU SATU PINTU DAN TENAGA KERJA
2 07 01 2.09	Pemeliharaan Barang Milik Daerah Penunjang Urusan Pemerintahan Daerah						786,000,000							965,000,000	
2 07 01 2.09 01	Penyediaan Jasa Pemeliharaan, Biaya Pemeliharaan dan Pajak Kendaraan Perorangan Dinas atau Kendaraan Dinas Jabatan	Jumlah kendaraan dinas dalam kondisi baik				27 unit	100,000,000	Kab. Rembang	Dana Transfer Umum-Dana Alokasi Umum		7. Penyusunan perencanaan tenaga kerja (manpower planning) dan penciptaan lapangan kerja (wirausaha) mandiri		27 unit	300,000,000	DINAS PENANAMAN MODAL, PELAYANAN TERPADU SATU PINTU DAN TENAGA KERJA
2 07 01 2.09 05	Pemeliharaan Mebel	Jumlah mebelair kantor kondisi baik				3 jenis	6,000,000	Kab. Rembang	Dana Transfer Umum-Dana Alokasi Umum		7. Penyusunan perencanaan tenaga kerja (manpower planning) dan penciptaan lapangan kerja (wirausaha) mandiri		3 jenis	15,000,000	DINAS PENANAMAN MODAL, PELAYANAN TERPADU SATU PINTU DAN TENAGA KERJA

**Penetapan Rencana Kerja Pemerintah Daerah (RKPD)
Kabupaten Rembang
Tahun 2022**

Kode	Urusan/ Bidang Urusan/ Program/ Kegiatan/ Sub Kegiatan	Indikator Program/ Kegiatan/ Sub Kegiatan	Target Akhir Periode RPJMD	Realisasi Capaian RKPD Tahun 2020	Prakiraan Capaian Target RKPD Tahun 2021	Capaian Kinerja dan Kerangka Pendanaan						Kelompok Sasaran	Prakiraan Maju Rencana Tahun 2023		Perangkat Daerah Penanggung Jawab
						Target 2022	Pagu Indikatif	Lokasi	Sumber Dana	Prioritas			Target	Pagu Indikatif	
										Nasional	Daerah				
2 07 01 2.09 06	Pemeliharaan Peralatan dan Mesin Lainnya	terpeliharanya peralatan dan mesin lainnya				1 tahun	80,000,000	Kab. Rembang	Dana Transfer Umum-Dana Alokasi Umum		7. Penyusunan perencanaan tenaga kerja (manpower planning) dan penciptaan lapangan kerja (wirausaha) mandiri 7. Penyusunan perencanaan tenaga kerja (manpower planning) dan penciptaan lapangan kerja (wirausaha) mandiri	1 tahun		DINAS PENANAMAN MODAL, PELAYANAN TERPADU SATU PINTU DAN TENAGA KERJA	
2 07 01 2.09 09	Pemeliharaan/Rehabilitasi Gedung Kantor dan Bangunan Lainnya	Jumlah dokumen pengelolaan BMD yang dikelola dengan baik				3 unit	600,000,000	Kab. Rembang	Dana Transfer Umum-Dana Alokasi Umum		7. Penyusunan perencanaan tenaga kerja (manpower planning) dan penciptaan lapangan kerja (wirausaha) mandiri	3 unit	650,000,000	DINAS PENANAMAN MODAL, PELAYANAN TERPADU SATU PINTU DAN TENAGA KERJA	
2 07 02	PROGRAM PERENCANAAN TENAGA KERJA						150,000,000						240,000,000		
2 07 02 2.01	Penyusunan Rencana Tenaga Kerja (RTK)						150,000,000						240,000,000		
2 07 02 2.01 01	Penyusunan Rencana Tenaga Kerja Makro	Tersedianya data base tenaga kerja makro				1 dok	75,000,000					1 dok	120,000,000	DINAS PENANAMAN MODAL, PELAYANAN TERPADU SATU PINTU DAN TENAGA KERJA	
2 07 02 2.01 02	Penyusunan Rencana Tenaga Kerja Mikro	Tersusunnya data tenaga kerja mikro				1 dok	75,000,000	Kab. Rembang	Dana Transfer Umum-Dana Alokasi Umum		7. Penyusunan perencanaan tenaga kerja (manpower planning) dan penciptaan lapangan kerja (wirausaha) mandiri	1 dok	120,000,000	DINAS PENANAMAN MODAL, PELAYANAN TERPADU SATU PINTU DAN TENAGA KERJA	
2 07 03	PROGRAM PELATIHAN KERJA DAN PRODUKTIVITAS TENAGA KERJA						2,405,000,000						2,795,000,000		
2 07 03 2.01	Pelaksanaan Pelatihan berdasarkan Unit Kompetensi						2,190,000,000						2,480,000,000		

**Penetapan Rencana Kerja Pemerintah Daerah (RKPD)
Kabupaten Rembang
Tahun 2022**

Kode	Urusan/ Bidang Urusan/ Program/ Kegiatan/ Sub Kegiatan	Indikator Program/ Kegiatan/ Sub Kegiatan	Target Akhir Periode RPJMD	Realisasi Capaian RKPD Tahun 2020	Prakiraan Capaian Target RKPD Tahun 2021	Capaian Kinerja dan Kerangka Pendanaan						Kelompok Sasaran	Prakiraan Maju Rencana Tahun 2023		Perangkat Daerah Penanggung Jawab
						Target 2022	Pagu Indikatif	Lokasi	Sumber Dana	Prioritas			Target	Pagu Indikatif	
										Nasional	Daerah				
2 07 03 2.01 01	Proses Pelaksanaan Pendidikan dan Pelatihan Keterampilan bagi Pencari Kerja berdasarkan Klaster Kompetensi	jumlah paket pelatihan jumlah paket pelatihan (DBHCHT)				9 paket 7 paket	1,590,000,000	Semua Kab/Kota	Dana Transfer Umum- Dana Alokasi Umum DBH CHT			9 paket 7 paket	1,250,000,000	DINAS PENANAMAN MODAL, PELAYANAN TERPADU SATU PINTU DAN TENAGA KERJA	
2 07 03 2.01 03	Pengadaan Sarana Pelatihan Kerja Kabupaten/Kota	paket sarana pelatihan kerja				4 paket	600,000,000	Kab. Rembang	Dana Transfer Umum- Dana Alokasi Umum			4 paket	1,230,000,000	DINAS PENANAMAN MODAL, PELAYANAN TERPADU SATU PINTU DAN TENAGA KERJA	
2 07 03 2.02	Pembinaan Lembaga Pelatihan Kerja Swasta						40,000,000						50,000,000		
2 07 03 2.02 01	Pembinaan Lembaga Pelatihan Kerja Swasta	Jumlah Lembaga Ketenagakerjaan yang Memenuhi Syarat Operasional				16 lpks	40,000,000	Kab. Rembang	Dana Transfer Umum- Dana Alokasi Umum		7. Penyusunan perencanaan tenaga kerja (manpower planning) dan penciptaan lapangan kerja (wirausaha) mandiri	16 lpks	50,000,000	DINAS PENANAMAN MODAL, PELAYANAN TERPADU SATU PINTU DAN TENAGA KERJA	
2 07 03 2.03	Perizinan dan Pendaftaran Lembaga Pelatihan Kerja						20,000,000						30,000,000		
2 07 03 2.03 01	Penyediaan Sumber Daya Perizinan Lembaga Pelatihan Kerja secara Terintegrasi	Jumlah Lembaga Pelatihan Kerja Baru				8 LPK	20,000,000	Kab. Rembang	Dana Transfer Umum- Dana Alokasi Umum		7. Penyusunan perencanaan tenaga kerja (manpower planning) dan penciptaan lapangan kerja (wirausaha) mandiri	8 LPK	30,000,000	DINAS PENANAMAN MODAL, PELAYANAN TERPADU SATU PINTU DAN TENAGA KERJA	
2 07 03 2.04	Konsultasi Produktivitas pada Perusahaan Kecil						70,000,000						110,000,000		
2 07 03 2.04 01	Pelaksanaan Konsultasi Produktivitas kepada Perusahaan Kecil	Jumlah Fasilitasi Konsultasi Perusahaan Kecil				10 kali	70,000,000	Kab. Rembang	Dana Transfer Umum- Dana Alokasi Umum		7. Penyusunan perencanaan tenaga kerja (manpower planning) dan penciptaan lapangan kerja (wirausaha) mandiri	10 kali	110,000,000	DINAS PENANAMAN MODAL, PELAYANAN TERPADU SATU PINTU DAN TENAGA KERJA	
2 07 03 2.05	Pengukuran Produktivitas Tingkat Daerah Kabupaten/Kota						85,000,000						125,000,000		

**Penetapan Rencana Kerja Pemerintah Daerah (RKPD)
Kabupaten Rembang
Tahun 2022**

Kode	Urusan/ Bidang Urusan/ Program/ Kegiatan/ Sub Kegiatan	Indikator Program/ Kegiatan/ Sub Kegiatan	Target Akhir Periode RPJMD	Realisasi Capaian RKPD Tahun 2020	Prakiraan Capaian Target RKPD Tahun 2021	Capaian Kinerja dan Kerangka Pendanaan						Kelompok Sasaran	Prakiraan Maju Rencana Tahun 2023		Perangkat Daerah Penanggung Jawab
						Target 2022	Pagu Indikatif	Lokasi	Sumber Dana	Prioritas			Target	Pagu Indikatif	
										Nasional	Daerah				
2.07.03.2.05.01	Pengukuran Kompetensi dan Produktivitas Tenaga Kerja	Jumlah Tenaga Kerja yang Lulus dan Mendapatkan Sertifikasi Kompetensi				250 org	85,000,000	Kab. Rembang	Dana Transfer Umum-Dana Alokasi Umum		7. Penyusunan perencanaan tenaga kerja (manpower planning) dan penciptaan lapangan kerja (wirausaha) mandiri		250 org	125,000,000	DINAS PENANAMAN MODAL, PELAYANAN TERPADU SATU PINTU DAN TENAGA KERJA
2.07.04	PROGRAM PENEMPATAN TENAGA KERJA						202,000,000							455,000,000	
2.07.04.2.01	Pelayanan Antarkerja di Daerah Kabupaten/Kota						80,000,000							110,000,000	
2.07.04.2.01.01	Penyediaan Sumber Daya Pelayanan antar Kerja	Jumlah Fasilitas Pelayanan Antar Kerja				20 kali	20,000,000	Kab. Rembang	Dana Transfer Umum-Dana Alokasi Umum		7. Penyusunan perencanaan tenaga kerja (manpower planning) dan penciptaan lapangan kerja (wirausaha) mandiri		20 kali	30,000,000	DINAS PENANAMAN MODAL, PELAYANAN TERPADU SATU PINTU DAN TENAGA KERJA
2.07.04.2.01.03	Penyuluhan dan Bimbingan Jabatan bagi Pencari Kerja	Jumlah Pencaker yang dibimbing				15 org	40,000,000	Kab. Rembang	Dana Transfer Umum-Dana Alokasi Umum		7. Penyusunan perencanaan tenaga kerja (manpower planning) dan penciptaan lapangan kerja (wirausaha) mandiri		15 org	50,000,000	DINAS PENANAMAN MODAL, PELAYANAN TERPADU SATU PINTU DAN TENAGA KERJA
2.07.04.2.01.04	Penyelenggaraan Unit Layanan Disabilitas Ketenagakerjaan	Jumlah Unit Layanan Disabilitas yang difasilitasi				1 bh	20,000,000	Kab. Rembang	Dana Transfer Umum-Dana Alokasi Umum		7. Penyusunan perencanaan tenaga kerja (manpower planning) dan penciptaan lapangan kerja (wirausaha) mandiri		1 bh	30,000,000	DINAS PENANAMAN MODAL, PELAYANAN TERPADU SATU PINTU DAN TENAGA KERJA
2.07.04.2.03	Pengelolaan Informasi Pasar Kerja						32,000,000							225,000,000	
2.07.04.2.03.02	Pelayanan dan Penyediaan Informasi Pasar Kerja Online	Jumlah Layanan BKO				500 kali	12,000,000	Kab. Rembang	Dana Transfer Umum-Dana Alokasi Umum		7. Penyusunan perencanaan tenaga kerja (manpower planning) dan penciptaan lapangan kerja (wirausaha) mandiri		500 kali	15,000,000	DINAS PENANAMAN MODAL, PELAYANAN TERPADU SATU PINTU DAN TENAGA KERJA

**Penetapan Rencana Kerja Pemerintah Daerah (RKPD)
Kabupaten Rembang
Tahun 2022**

Kode	Urusan/ Bidang Urusan/ Program/ Kegiatan/ Sub Kegiatan	Indikator Program/ Kegiatan/ Sub Kegiatan	Target Akhir Periode RPJMD	Realisasi Capaian RKPD Tahun 2020	Prakiraan Capaian Target RKPD Tahun 2021	Capaian Kinerja dan Kerangka Pendanaan						Kelompok Sasaran	Prakiraan Maju Rencana Tahun 2023		Perangkat Daerah Penanggung Jawab
						Target 2022	Pagu Indikatif	Lokasi	Sumber Dana	Prioritas			Target	Pagu Indikatif	
										Nasional	Daerah				
2 07 04 2.03 03	Job Fair/Bursa Kerja	Jumlah Pelaksanaan jobfair				2 kali	20,000,000	Kab. Rembang	Dana Transfer Umum- Dana Alokasi Umum		7. Penyusunan perencanaan tenaga kerja (manpower planning) dan penciptaan lapangan kerja (wirausaha) mandiri		2 kali	210,000,000	DINAS PENANAMAN MODAL, PELAYANAN TERPADU SATU PINTU DAN TENAGA KERJA
2 07 04 2.04	Pelindungan PMI (Pra dan Purna Penempatan) di Daerah Kabupaten/Kota						90,000,000							120,000,000	
2 07 04 2.04 01	Peningkatan Pelindungan dan Kompetensi Calon Pekerja Migran Indonesia (PMI)/Pekerja Migran Indonesia (PMI)	Jumlah Fasilitasi Calon PMI				10 kali	50,000,000	Kab. Rembang	Dana Transfer Umum- Dana Alokasi Umum		7. Penyusunan perencanaan tenaga kerja (manpower planning) dan penciptaan lapangan kerja (wirausaha) mandiri		10 kali	60,000,000	DINAS PENANAMAN MODAL, PELAYANAN TERPADU SATU PINTU DAN TENAGA KERJA
2 07 04 2.04 02	Penyediaan Layanan Terpadu pada Calon Pekerja Migran	Jumlah Fasilitasi Layanan Terpadu				5 kali	20,000,000	Kab. Rembang	Dana Transfer Umum- Dana Alokasi Umum		7. Penyusunan perencanaan tenaga kerja (manpower planning) dan penciptaan lapangan kerja (wirausaha) mandiri		5 kali	30,000,000	DINAS PENANAMAN MODAL, PELAYANAN TERPADU SATU PINTU DAN TENAGA KERJA
2 07 04 2.04 03	Pemberdayaan Pekerja Migran Indonesia Purna Penempatan	Jumlah Tenaga Kerja Purna PMI				5 kali	20,000,000	Kab. Rembang	Dana Transfer Umum- Dana Alokasi Umum		7. Penyusunan perencanaan tenaga kerja (manpower planning) dan penciptaan lapangan kerja (wirausaha) mandiri		5 kali	30,000,000	DINAS PENANAMAN MODAL, PELAYANAN TERPADU SATU PINTU DAN TENAGA KERJA
2 07 05	PROGRAM HUBUNGAN INDUSTRIAL						325,000,000							440,000,000	
2 07 05 2.01	Pengesahan Peraturan Perusahaan dan Pendaftaran Perjanjian Kerja Bersama untuk Perusahaan yang hanya Beroperasi dalam 1 (satu) Daerah Kabupaten/Kota						65,000,000							75,000,000	

**Penetapan Rencana Kerja Pemerintah Daerah (RKPD)
Kabupaten Rembang
Tahun 2022**

Kode	Urusan/ Bidang Urusan/ Program/ Kegiatan/ Sub Kegiatan	Indikator Program/ Kegiatan/ Sub Kegiatan	Target Akhir Periode RPJMD	Realisasi Capaian RKPD Tahun 2020	Prakiraan Capaian Target RKPD Tahun 2021	Capaian Kinerja dan Kerangka Pendanaan						Kelompok Sasaran	Prakiraan Maju Rencana Tahun 2023		Perangkat Daerah Penanggung Jawab
						Target 2022	Pagu Indikatif	Lokasi	Sumber Dana	Prioritas			Target	Pagu Indikatif	
										Nasional	Daerah				
2.07.05.2.01.01	Pengesahan Peraturan Perusahaan bagi Perusahaan	Jumlah dokumen pengesahan peraturan perusahaan				10 buah	10,000,000	Kab. Rembang	Dana Transfer Umum-Dana Alokasi Umum		7. Penyusunan perencanaan tenaga kerja (manpower planning) dan penciptaan lapangan kerja (wirausaha) mandiri		10 buah	20,000,000	DINAS PENANAMAN MODAL, PELAYANAN TERPADU SATU PINTU DAN TENAGA KERJA
2.07.05.2.01.02	Pendaftaran Perjanjian Kerjasama bagi Perusahaan	Jumlah dokumen perjanjian kerja bersama				10 buah	5,000,000	Semua Kab/Kota	Dana Transfer Umum-Dana Alokasi Umum		7. Penyusunan perencanaan tenaga kerja (manpower planning) dan penciptaan lapangan kerja (wirausaha) mandiri		10 buah	5,000,000	DINAS PENANAMAN MODAL, PELAYANAN TERPADU SATU PINTU DAN TENAGA KERJA
2.07.05.2.01.03	Penyelenggaraan Pendataan dan Informasi Sarana Hubungan Industrial dan Jaminan Sosial Tenaga Kerja serta Pengupahan	Peningkatan jumlah peserta BPJS Ketenagakerjaan persentase perusahaan yang taat aturan tata kelola				300 Orang 75 %	50,000,000	Kab. Rembang	Dana Transfer Umum-Dana Alokasi Umum		7. Penyusunan perencanaan tenaga kerja (manpower planning) dan penciptaan lapangan kerja (wirausaha) mandiri		300 Orang 75 %	50,000,000	DINAS PENANAMAN MODAL, PELAYANAN TERPADU SATU PINTU DAN TENAGA KERJA
2.07.05.2.02	Pencegahan dan Penyelesaian Perselisihan Hubungan Industrial, Mogok Kerja dan Penutupan Perusahaan di Daerah Kabupaten/Kota						260,000,000							365,000,000	
2.07.05.2.02.01	Pencegahan Perselisihan Hubungan Industrial, Mogok Kerja, dan Penutupan Perusahaan yang Berakibat/Berdampak pada Kepentingan di 1 (satu) Daerah Kabupaten/Kota	Jumlah fasilitasi pencegahan perselisihan hubungan industrial				50 perusahaan	10,000,000	Kab. Rembang	Dana Transfer Umum-Dana Alokasi Umum		7. Penyusunan perencanaan tenaga kerja (manpower planning) dan penciptaan lapangan kerja (wirausaha) mandiri		50 perusahaan	10,000,000	DINAS PENANAMAN MODAL, PELAYANAN TERPADU SATU PINTU DAN TENAGA KERJA
2.07.05.2.02.02	Penyelesaian Perselisihan Hubungan Industrial, Mogok Kerja, dan Penutupan Perusahaan yang Berakibat/Berdampak pada Kepentingan di 1 (satu) Daerah Kabupaten/Kota	persentase penyelesaian perselisihan hubungan industrial yang dapat terselesaikan				100 %	10,000,000	Kab. Rembang	Dana Transfer Umum-Dana Alokasi Umum		7. Penyusunan perencanaan tenaga kerja (manpower planning) dan penciptaan lapangan kerja (wirausaha) mandiri		100 %	20,000,000	DINAS PENANAMAN MODAL, PELAYANAN TERPADU SATU PINTU DAN TENAGA KERJA

**Penetapan Rencana Kerja Pemerintah Daerah (RKPD)
Kabupaten Rembang
Tahun 2022**

Kode	Urusan/ Bidang Urusan/ Program/ Kegiatan/ Sub Kegiatan	Indikator Program/ Kegiatan/ Sub Kegiatan	Target Akhir Periode RPJMD	Realisasi Capaian RKPD Tahun 2020	Prakiraan Capaian Target RKPD Tahun 2021	Capaian Kinerja dan Kerangka Pendanaan						Kelompok Sasaran	Prakiraan Maju Rencana Tahun 2023		Perangkat Daerah Penanggung Jawab
						Target 2022	Pagu Indikatif	Lokasi	Sumber Dana	Prioritas			Target	Pagu Indikatif	
										Nasional	Daerah				
2 07 05 2.02 03	Penyelenggaraan Verifikasi dan Rekapitulasi Keanggotaan pada Organisasi Pengusaha, Federasi dan Konfederasi Serikat Pekerja/Serikat Buruh serta Non Afiliasi	Jumlah anggota organisasi serikat pekerja atau serikat buruh				1000 Orang	15,000,000	Kab. Rembang	Dana Transfer Umum-Dana Alokasi Umum		7. Penyusunan perencanaan tenaga kerja (manpower planning) dan penciptaan lapangan kerja (wirausaha) mandiri		1000 Orang	25,000,000	DINAS PENANAMAN MODAL, PELAYANAN TERPADU SATU PINTU DAN TENAGA KERJA
2 07 05 2.02 04	Pelaksanaan Operasional Lembaga Kerjasama Tripartit Daerah Kabupaten/Kota	Jumlah perusahaan peserta tripartit dan mayday Jumlah perusahaan yang patuh menerapkan UMK Jumlah rapat Anggota Dewan Pengupahan Kabupaten dengan mengasikkan 1 (satu) usulan rekomendasi UMK Jumlah Rapat LKS Tripartit				30 perusahaan 100 perusahaan 2 Kali 2 Kali	225,000,000	Kab. Rembang	Dana Transfer Umum-Dana Alokasi Umum		7. Penyusunan perencanaan tenaga kerja (manpower planning) dan penciptaan lapangan kerja (wirausaha) mandiri		30 perusahaan 100 perusahaan 2 Kali 2 Kali	260,000,000	DINAS PENANAMAN MODAL, PELAYANAN TERPADU SATU PINTU DAN TENAGA KERJA
2 07 05 2.02 05	Pengembangan Pelaksanaan Jaminan Sosial Tenaga Kerja dan Fasilitas Kesejahteraan Pekerja	Peningkatan jumlah peserta BPJS Ketenagakerjaan				300 Orang	0	Kab. Rembang	Dana Transfer Umum-Dana Alokasi Umum		7. Penyusunan perencanaan tenaga kerja (manpower planning) dan penciptaan lapangan kerja (wirausaha) mandiri		300 Orang	50,000,000	DINAS PENANAMAN MODAL, PELAYANAN TERPADU SATU PINTU DAN TENAGA KERJA
2 18	URUSAN PEMERINTAHAN BIDANG PENANAMAN MODAL						1,435,000,000						1,915,000,000		
2 18 02	PROGRAM PENGEMBANGAN IKLIM PENANAMAN MODAL						150,000,000						195,000,000		
2 18 02 2.01	Penetapan Pemberian Fasilitas/Insentif Dibidang Penanaman Modal yang menjadi Kewenangan Daerah Kabupaten/Kota						25,000,000						35,000,000		
2 18 02 2.01 01	Penetapan Kebijakan Daerah mengenai Pemberian Fasilitas/Insentif dan Kemudahan Penanaman Modal	draf dokumen regulasi yang tersusun				1 dokumen	5,000,000	Semua Kab/Kota	Dana Transfer Umum-Dana Alokasi Umum		7. Penyusunan perencanaan tenaga kerja (manpower planning) dan penciptaan lapangan kerja (wirausaha) mandiri		1 dokumen	5,000,000	DINAS PENANAMAN MODAL, PELAYANAN TERPADU SATU PINTU DAN TENAGA KERJA

**Penetapan Rencana Kerja Pemerintah Daerah (RKPD)
Kabupaten Rembang
Tahun 2022**

Kode	Urusan/ Bidang Urusan/ Program/ Kegiatan/ Sub Kegiatan	Indikator Program/ Kegiatan/ Sub Kegiatan	Target Akhir Periode RPJMD	Realisasi Capaian RKPD Tahun 2020	Prakiraan Capaian Target RKPD Tahun 2021	Capaian Kinerja dan Kerangka Pendanaan						Kelompok Sasaran	Prakiraan Maju Rencana Tahun 2023		Perangkat Daerah Penanggung Jawab
						Target 2022	Pagu Indikatif	Lokasi	Sumber Dana	Prioritas			Target	Pagu Indikatif	
										Nasional	Daerah				
2 18 02 2.01 02	Evaluasi Pelaksanaan Pemberian Fasilitas/Insentif dan Kemudahan Penanaman Modal	% calon inventor yang terfasilitasi				75 %	20,000,000	Semua Kab/Kota	Dana Transfer Umum-Dana Alokasi Umum		7. Penyusunan perencanaan tenaga kerja (manpower planning) dan penciptaan lapangan kerja (wirausaha) mandiri		75 %	30,000,000	DINAS PENANAMAN MODAL, PELAYANAN TERPADU SATU PINTU DAN TENAGA KERJA
2 18 02 2.02	Pembuatan Peta Potensi Investasi Kabupaten/Kota						125,000,000							160,000,000	
2 18 02 2.02 02	Penyediaan Peta Potensi dan Peluang Usaha Kabupaten/Kota	Jumlah Profil Investasi				3 Dokumen	125,000,000	Kab. Rembang	Dana Transfer Umum-Dana Alokasi Umum		7. Penyusunan perencanaan tenaga kerja (manpower planning) dan penciptaan lapangan kerja (wirausaha) mandiri		3 Dokumen	160,000,000	DINAS PENANAMAN MODAL, PELAYANAN TERPADU SATU PINTU DAN TENAGA KERJA
2 18 03	PROGRAM PROMOSI PENANAMAN MODAL						255,000,000							330,000,000	
2 18 03 2.01	Penyelenggaraan Promosi Penanaman Modal yang menjadi Kewenangan Daerah Kabupaten/Kota						255,000,000							330,000,000	
2 18 03 2.01 01	Penyusunan Strategi Promosi Penanaman Modal	draf dokumen regulasi yang tersusun				1 dokumen	5,000,000	Semua Kab/Kota	Dana Transfer Umum-Dana Alokasi Umum		7. Penyusunan perencanaan tenaga kerja (manpower planning) dan penciptaan lapangan kerja (wirausaha) mandiri		1 dokumen	5,000,000	DINAS PENANAMAN MODAL, PELAYANAN TERPADU SATU PINTU DAN TENAGA KERJA
2 18 03 2.01 02	Pelaksanaan Kegiatan Promosi Penanaman Modal Daerah Kabupaten/Kota	Jumlah Promosi Investasi				2 Kali	250,000,000	Kab. Rembang	Dana Transfer Umum-Dana Alokasi Umum		7. Penyusunan perencanaan tenaga kerja (manpower planning) dan penciptaan lapangan kerja (wirausaha) mandiri		2 Kali	325,000,000	DINAS PENANAMAN MODAL, PELAYANAN TERPADU SATU PINTU DAN TENAGA KERJA
2 18 04	PROGRAM PELAYANAN PENANAMAN MODAL						920,000,000							1,200,000,000	

**Penetapan Rencana Kerja Pemerintah Daerah (RKPD)
Kabupaten Rembang
Tahun 2022**

Kode	Urusan/ Bidang Urusan/ Program/ Kegiatan/ Sub Kegiatan	Indikator Program/ Kegiatan/ Sub Kegiatan	Target Akhir Periode RPJMD	Realisasi Capaian RKPD Tahun 2020	Prakiraan Capaian Target RKPD Tahun 2021	Capaian Kinerja dan Kerangka Pendanaan						Kelompok Sasaran	Prakiraan Maju Rencana Tahun 2023		Perangkat Daerah Penanggung Jawab
						Target 2022	Pagu Indikatif	Lokasi	Sumber Dana	Prioritas			Target	Pagu Indikatif	
										Nasional	Daerah				
2 18 04 2.01	Pelayanan Perizinan dan Non Perizinan secara Terpadu Satu Pintu dibidang Penanaman Modal yang menjadi Kewenangan Daerah Kabupaten/ Kota						920,000,000						1,200,000,000		
2 18 04 2.01 01	Penyediaan Pelayanan Terpadu Perizinan dan Nonperizinan berbasis Sistem Pelayanan Perizinan Berusaha Terintegrasi secara Elektronik	Jumlah Penyelesaian Permohonan Izin				750 izin	400,000,000	Semua Kab/Kota	Dana Transfer Umum - Dana Alokasi Umum	1. Digitalisasi birokrasi dan Rembang Smart City (Pelayanan masyarakat berbasis IT sampai ke desa)		750 izin	450,000,000	DINAS PENANAMAN MODAL, PELAYANAN TERPADU SATU PINTU DAN TENAGA KERJA	
2 18 04 2.01 03	Penyediaan Layanan Konsultasi dan Pengelolaan Pengaduan Masyarakat terhadap Pelayanan Terpadu Perizinan dan Non Perizinan	Tersusunnya dokumen IKM dan Penyelesaian Pengaduan yang terlayani				17 dokumen	520,000,000	Semua Kab/Kota	Dana Transfer Umum - Dana Alokasi Umum	1. Digitalisasi birokrasi dan Rembang Smart City (Pelayanan masyarakat berbasis IT sampai ke desa)		17 dokumen	750,000,000	DINAS PENANAMAN MODAL, PELAYANAN TERPADU SATU PINTU DAN TENAGA KERJA	
2 18 05	PROGRAM PENGENDALIAN PELAKSANAAN PENANAMAN MODAL						60,000,000						140,000,000		
2 18 05 2.01	Pengendalian Pelaksanaan Penanaman Modal yang menjadi Kewenangan Daerah Kabupaten/Kota						60,000,000						140,000,000		
2 18 05 2.01 01	Koordinasi dan Sinkronisasi Pemantauan Pelaksanaan Penanaman Modal	Jumlah Perusahaan Yang Telah Dilakukan Pemantauan				75 Perusahaan	35,000,000	Kab. Rembang	Dana Transfer Umum- Dana Alokasi Umum	7. Penyusunan perencanaan tenaga kerja (manpower planning) dan penciptaan lapangan kerja (wirausaha) mandiri		75 Perusahaan	40,000,000	DINAS PENANAMAN MODAL, PELAYANAN TERPADU SATU PINTU DAN TENAGA KERJA	
2 18 05 2.01 02	Koordinasi dan Sinkronisasi Pembinaan Pelaksanaan Penanaman Modal	Jumlah Perusahaan Yang Telah Dibina Atas Pelaksanaan Penanaman Modal				200 Perusahaan	0	Kab. Rembang	Dana Transfer Umum- Dana Alokasi Umum	7. Penyusunan perencanaan tenaga kerja (manpower planning) dan penciptaan lapangan kerja (wirausaha) mandiri		200 Perusahaan	60,000,000	DINAS PENANAMAN MODAL, PELAYANAN TERPADU SATU PINTU DAN TENAGA KERJA	

**Penetapan Rencana Kerja Pemerintah Daerah (RKPD)
Kabupaten Rembang
Tahun 2022**

Kode	Urusan/ Bidang Urusan/ Program/ Kegiatan/ Sub Kegiatan	Indikator Program/ Kegiatan/ Sub Kegiatan	Target Akhir Periode RPJMD	Realisasi Capaian RKPD Tahun 2020	Prakiraan Capaian Target RKPD Tahun 2021	Capaian Kinerja dan Kerangka Pendanaan						Kelompok Sasaran	Prakiraan Maju Rencana Tahun 2023		Perangkat Daerah Penanggung Jawab
						Target 2022	Pagu Indikatif	Lokasi	Sumber Dana	Prioritas			Target	Pagu Indikatif	
										Nasional	Daerah				
2 18 05 2.01 03	Koordinasi dan Sinkronisasi Pengawasan Pelaksanaan Penanaman Modal	Jumlah Perusahaan Yang Terawasi Atas Pelaksanaan Penanaman Modal				50 Perusahaan	25,000,000	Kab. Rembang	Dana Transfer Umum-Dana Alokasi Umum		7. Penyusunan perencanaan tenaga kerja (manpower planning) dan penciptaan lapangan kerja (wirausaha) mandiri		50 Perusahaan	40,000,000	DINAS PENANAMAN MODAL, PELAYANAN TERPADU SATU PINTU DAN TENAGA KERJA
2 18 06	PROGRAM PENGELOLAAN DATA DAN SISTEM INFORMASI PENANAMAN MODAL						50,000,000							50,000,000	
2 18 06 2.01	Pengelolaan Data dan Informasi Perizinan dan Non Perizinan yang Terintegrasi pada Tingkat Daerah Kabupaten/Kota						50,000,000							50,000,000	
2 18 06 2.01 01	Pengolahan, Penyajian dan Pemanfaatan Data dan Informasi Perizinan dan Non Perizinan Berbasis Sistem Pelayanan Perizinan Berusaha Terintegrasi secara Elektronik						50,000,000	Kab. Rembang	Dana Transfer Umum-Dana Alokasi Umum		7. Penyusunan perencanaan tenaga kerja (manpower planning) dan penciptaan lapangan kerja (wirausaha) mandiri			50,000,000	DINAS PENANAMAN MODAL, PELAYANAN TERPADU SATU PINTU DAN TENAGA KERJA
TOTAL							14,977,378,000							21,520,278,000	

1 6.

D I N B U D P A R

**Penetapan Rencana Kerja Pemerintah Daerah (RKPD)
Kabupaten Rembang
Tahun 2022**

Kode	Urusan/ Bidang Urusan/ Program/ Kegiatan/ Sub Kegiatan	Indikator Program/ Kegiatan/ Sub Kegiatan	Target Akhir Periode RPJMD	Realisasi Capaian RKPD Tahun 2020	Prakiraan Capaian Target RKPD Tahun 2021	Capaian Kinerja dan Kerangka Pendanaan						Kelompok Sasaran	Prakiraan Maju Rencana Tahun 2023		Perangkat Daerah Penanggung Jawab		
						Target 2022	Pagu Indikatif	Lokasi	Sumber Dana	Prioritas			Target	Pagu Indikatif			
										Nasional	Daerah						
2						URUSAN PEMERINTAHAN WAJIB YANG TIDAK BERKAITAN DENGAN PELAYANAN DASAR											
2	22						14,523,165,000						12,465,665,000				
2	22	01					5,773,165,000						6,840,665,000				
2	22	01	2.01				75,000,000						107,000,000				
2	22	01	2.01	01	Penyusunan Dokumen Perencanaan Perangkat Daerah	Jumlah dokumen perencanaan yang disusun				2 dokumen	50,000,000	Semua Kab/Kota	Dana Transfer Umum-Dana Alokasi Umum	4. Peningkatan tata kelola dan sarana prasarana Pasar Tradisional	2 dokumen	80,000,000	DINAS KEBUDAYAAN DAN PARIWISATA
2	22	01	2.01	02	Koordinasi dan Penyusunan Dokumen RKA-SKPD	Jumlah dokumen anggaran yang disusun				2 dokumen	10,000,000	Semua Kab/Kota	Dana Transfer Umum-Dana Alokasi Umum	4. Peningkatan tata kelola dan sarana prasarana Pasar Tradisional	2 dokumen	15,000,000	DINAS KEBUDAYAAN DAN PARIWISATA
2	22	01	2.01	07	Evaluasi Kinerja Perangkat Daerah	Jumlah dokumen evaluasi kinerja yang disusun				1 dokumen	15,000,000	Semua Kab/Kota	Dana Transfer Umum-Dana Alokasi Umum	2. Pendidikan yg berkualitas,terjangkau & berbasis standar mutu Pendidikan yg baik. Termasuk didalamnya meningkatkan pendapatan & kesejahteraan Guru Tidak Tetap & Guru Madin	1 dokumen	12,000,000	DINAS KEBUDAYAAN DAN PARIWISATA
2	22	01	2.02		Administrasi Keuangan Perangkat Daerah						3,791,165,000					4,025,665,000	
2	22	01	2.02	01	Penyediaan Gaji dan Tunjangan ASN	Persentase ASN yang terlayani gaji				100 %	3,582,665,000	Semua Kab/Kota	Dana Transfer Umum-Dana Alokasi Umum	4. Peningkatan tata kelola dan sarana prasarana Pasar Tradisional	100 %	3,782,665,000	DINAS KEBUDAYAAN DAN PARIWISATA
2	22	01	2.02	03	Pelaksanaan Penatausahaan dan Pengujian/Verifikasi Keuangan SKPD	Jumlah dokumen penatausahaan keuangan yang disusun				1 dokumen	200,000,000	Semua Kab/Kota	Dana Transfer Umum-Dana Alokasi Umum	4. Peningkatan tata kelola dan sarana prasarana Pasar Tradisional	1 dokumen	225,000,000	DINAS KEBUDAYAAN DAN PARIWISATA
2	22	01	2.02	05	Koordinasi dan Penyusunan Laporan Keuangan Akhir Tahun SKPD	Jumlah laporan keuangan akhir tahun yang disusun tepat waktu				1 dokumen	5,000,000	Semua Kab/Kota	Dana Transfer Umum-Dana Alokasi Umum	4. Peningkatan tata kelola dan sarana prasarana Pasar Tradisional	1 dokumen	12,000,000	DINAS KEBUDAYAAN DAN PARIWISATA
2	22	01	2.02	07	Koordinasi dan Penyusunan Laporan Keuangan Bulanan/Triwulanan/ Semesteran SKPD	Jumlah laporan bulanan yang disusun tepat waktu				12 dokumen	3,500,000	Semua Kab/Kota	Dana Transfer Umum-Dana Alokasi Umum	4. Peningkatan tata kelola dan sarana prasarana Pasar Tradisional	12 dokumen	6,000,000	DINAS KEBUDAYAAN DAN PARIWISATA
2	22	01	2.03		Administrasi Barang Milik Daerah pada Perangkat Daerah						10,000,000					35,000,000	

**Penetapan Rencana Kerja Pemerintah Daerah (RKPD)
Kabupaten Rembang
Tahun 2022**

Kode	Urusan/ Bidang Urusan/ Program/ Kegiatan/ Sub Kegiatan	Indikator Program/ Kegiatan/ Sub Kegiatan	Target Akhir Periode RPJMD	Realisasi Capaian RKPD Tahun 2020	Prakiraan Capaian Target RKPD Tahun 2021	Capaian Kinerja dan Kerangka Pendanaan						Kelompok Sasaran	Prakiraan Maju Rencana Tahun 2023		Perangkat Daerah Penanggung Jawab
						Target 2022	Pagu Indikatif	Lokasi	Sumber Dana	Prioritas			Target	Pagu Indikatif	
										Nasional	Daerah				
2 22 01 2.03 06	Penatausahaan Barang Milik Daerah pada SKPD	Jumlah dokumen administrasi BMD yang dikelola dengan baik				2 dokumen	10,000,000	Semua Kab/Kota	Dana Transfer Umum-Dana Alokasi Umum		4. Peningkatan tata kelola dan sarana prasarana Pasar Tradisional		2 dokumen	35,000,000	DINAS KEBUDAYAAN DAN PARIWISATA
2 22 01 2.05	Administrasi Kepegawaian Perangkat Daerah						180,000,000							199,000,000	
2 22 01 2.05 01	Peningkatan Sarana dan Prasarana Disiplin Pegawai	Jumlah dokumen manajemen kepegawaian yang dikelola dengan baik dalam pelayanan kepegawaian				52 orang	7,000,000	Semua Kab/Kota	Dana Transfer Umum-Dana Alokasi Umum		4. Peningkatan tata kelola dan sarana prasarana Pasar Tradisional		52 orang	12,000,000	DINAS KEBUDAYAAN DAN PARIWISATA
2 22 01 2.05 03	Pendataan dan Pengolahan Administrasi Kepegawaian	Jumlah dokumen administrasi kepegawaian yang dikelola dengan baik				4 dokumen	3,000,000	Semua Kab/Kota	Dana Transfer Umum-Dana Alokasi Umum		4. Peningkatan tata kelola dan sarana prasarana Pasar Tradisional		4 dokumen	12,000,000	DINAS KEBUDAYAAN DAN PARIWISATA
2 22 01 2.05 09	Pendidikan dan Pelatihan Pegawai Berdasarkan Tugas dan Fungsi	Persentase ASN yang mengikuti diklat teknis				75 %	170,000,000	Semua Kab/Kota	Dana Transfer Umum-Dana Alokasi Umum		4. Peningkatan tata kelola dan sarana prasarana Pasar Tradisional		75 %	175,000,000	DINAS KEBUDAYAAN DAN PARIWISATA
2 22 01 2.06	Administrasi Umum Perangkat Daerah						420,000,000							736,000,000	
2 22 01 2.06 01	Penyediaan Komponen Instalasi Listrik/Penerangan Bangunan Kantor	Persentase pemenuhan pelayanan penerangan tempat kerja				100 %	10,000,000	Semua Kab/Kota	Dana Transfer Umum-Dana Alokasi Umum		1. Digitalisasi birokrasi dan Rembang Smart City (Pelayanan masyarakat berbasis IT sampai ke desa)		100 %	17,000,000	DINAS KEBUDAYAAN DAN PARIWISATA
2 22 01 2.06 02	Penyediaan Peralatan dan Perlengkapan Kantor	Persentase pemenuhan pelayanan administrasi perkantoran dlm penyediaan sarana kerja aparatur				95 %	100,000,000	Semua Kab/Kota	Dana Transfer Umum-Dana Alokasi Umum		4. Peningkatan tata kelola dan sarana prasarana Pasar Tradisional		95 %	110,000,000	DINAS KEBUDAYAAN DAN PARIWISATA
2 22 01 2.06 03	Penyediaan Peralatan Rumah Tangga	Persentase pemenuhan pelayanan administrasi perkantoran dlm kebersihan lingkungan kantor				95 %	10,000,000	Semua Kab/Kota	Dana Transfer Umum-Dana Alokasi Umum		4. Peningkatan tata kelola dan sarana prasarana Pasar Tradisional		95 %	17,000,000	DINAS KEBUDAYAAN DAN PARIWISATA
2 22 01 2.06 04	Penyediaan Bahan Logistik Kantor	Persentase pemenuhan pelayanan administrasi perkantoran dalam penyediaan bahan logistik kantor				100 %	35,000,000	Semua Kab/Kota	Dana Transfer Umum-Dana Alokasi Umum		4. Peningkatan tata kelola dan sarana prasarana Pasar Tradisional		100 %	68,000,000	DINAS KEBUDAYAAN DAN PARIWISATA
2 22 01 2.06 05	Penyediaan Barang Cetak dan Penggandaan	Persentase pemenuhan pelayanan administrasi perkantoran dalam penyediaan barang cetak dan penggandaan				100 %	10,000,000	Semua Kab/Kota	Dana Transfer Umum-Dana Alokasi Umum		4. Peningkatan tata kelola dan sarana prasarana Pasar Tradisional		100 %	12,000,000	DINAS KEBUDAYAAN DAN PARIWISATA

**Penetapan Rencana Kerja Pemerintah Daerah (RKPD)
Kabupaten Rembang
Tahun 2022**

Kode	Urusan/ Bidang Urusan/ Program/ Kegiatan/ Sub Kegiatan	Indikator Program/ Kegiatan/ Sub Kegiatan	Target Akhir Periode RPJMD	Realisasi Capaian RKPD Tahun 2020	Prakiraan Capaian Target RKPD Tahun 2021	Capaian Kinerja dan Kerangka Pendanaan						Kelompok Sasaran	Prakiraan Maju Rencana Tahun 2023		Perangkat Daerah Penanggung Jawab
						Target 2022	Pagu Indikatif	Lokasi	Sumber Dana	Prioritas			Target	Pagu Indikatif	
										Nasional	Daerah				
2.22.01.2.06.06	Penyediaan Bahan Bacaan dan Peraturan Perundang-undangan	Persentase pemenuhan pelayanan administrasi perkantoran dalam penyediaan bahan bacaan				100 %	5,000,000	Semua Kab/Kota	Dana Transfer Umum-Dana Alokasi Umum		4. Peningkatan tata kelola dan sarana prasarana Pasar Tradisional		100 %	7,000,000	DINAS KEBUDAYAAN DAN PARIWISATA
2.22.01.2.06.07	Penyediaan Bahan/Material	Persentase pemenuhan pelayanan administrasi perkantoran dalam penyediaan bahan/material				100 %	20,000,000	Semua Kab/Kota	Dana Transfer Umum-Dana Alokasi Umum		4. Peningkatan tata kelola dan sarana prasarana Pasar Tradisional		100 %	30,000,000	DINAS KEBUDAYAAN DAN PARIWISATA
2.22.01.2.06.09	Penyelenggaraan Rapat Koordinasi dan Konsultasi SKPD	Persentase pemenuhan pelayanan administrasi perkantoran dalam pelayanan pelaksanaan perjalanan dinas aparatur				100 %	130,000,000	Semua Kab/Kota	Dana Transfer Umum-Dana Alokasi Umum		4. Peningkatan tata kelola dan sarana prasarana Pasar Tradisional		100 %	225,000,000	DINAS KEBUDAYAAN DAN PARIWISATA
2.22.01.2.06.11	Dukungan Pelaksanaan Sistem Pemerintahan Berbasis Elektronik pada SKPD	Jumlah sistem pemerintahan berbasis elektronik pada SKPD				1 SIM	100,000,000	Semua Kab/Kota	Dana Transfer Umum-Dana Alokasi Umum		2. Pendidikan yg berkualitas,terjan gkau & berbasis standar mutu Pendidikan yg baik. Termasuk didalamnya meningkatkan pendapatan & kesejahteraan Guru Tidak Tetap & Guru Madin		1 SIM	250,000,000	DINAS KEBUDAYAAN DAN PARIWISATA
2.22.01.2.07	Pengadaan Barang Milik Daerah Penunjang Urusan Pemerintah Daerah						170,000,000							240,000,000	
2.22.01.2.07.06	Pengadaan Peralatan dan Mesin Lainnya	Jumlah pengadaan barang milik daerah				1 paket	170,000,000	Semua Kab/Kota	Dana Transfer Umum-Dana Alokasi Umum		4. Peningkatan tata kelola dan sarana prasarana Pasar Tradisional		1 paket	240,000,000	DINAS KEBUDAYAAN DAN PARIWISATA
2.22.01.2.08	Penyediaan Jasa Penunjang Urusan Pemerintahan Daerah						812,000,000							928,000,000	
2.22.01.2.08.01	Penyediaan Jasa Surat Menyurat	Persentase pemenuhan pelayanan administrasi perkantoran				100 %	2,000,000	Semua Kab/Kota	Dana Transfer Umum-Dana Alokasi Umum		4. Peningkatan tata kelola dan sarana prasarana Pasar Tradisional		100 %	3,000,000	DINAS KEBUDAYAAN DAN PARIWISATA
2.22.01.2.08.02	Penyediaan Jasa Komunikasi, Sumber Daya Air dan Listrik	Persentase pemenuhan pelayanan administrasi perkantoran				100 %	100,000,000	Semua Kab/Kota	Dana Transfer Umum-Dana Alokasi Umum		4. Peningkatan tata kelola dan sarana prasarana Pasar Tradisional		100 %	150,000,000	DINAS KEBUDAYAAN DAN PARIWISATA
2.22.01.2.08.03	Penyediaan Jasa Peralatan dan Perlengkapan Kantor	Persentase pemenuhan pelayanan administrasi perkantoran				100 %	10,000,000	Semua Kab/Kota	Dana Transfer Umum-Dana Alokasi Umum		4. Peningkatan tata kelola dan sarana prasarana Pasar Tradisional		100 %	25,000,000	DINAS KEBUDAYAAN DAN PARIWISATA
2.22.01.2.08.04	Penyediaan Jasa Pelayanan Umum Kantor	Persentase pemenuhan pelayanan administrasi perkantoran				100 %	700,000,000	Semua Kab/Kota	Dana Transfer Umum-Dana Alokasi Umum		4. Peningkatan tata kelola dan sarana prasarana Pasar Tradisional		100 %	750,000,000	DINAS KEBUDAYAAN DAN PARIWISATA

**Penetapan Rencana Kerja Pemerintah Daerah (RKPD)
Kabupaten Rembang
Tahun 2022**

Kode	Urusan/ Bidang Urusan/ Program/ Kegiatan/ Sub Kegiatan	Indikator Program/ Kegiatan/ Sub Kegiatan	Target Akhir Periode RPJMD	Realisasi Capaian RKPD Tahun 2020	Prakiraan Capaian Target RKPD Tahun 2021	Capaian Kinerja dan Kerangka Pendanaan						Kelompok Sasaran	Prakiraan Maju Rencana Tahun 2023		Perangkat Daerah Penanggung Jawab
						Target 2022	Pagu Indikatif	Lokasi	Sumber Dana	Prioritas			Target	Pagu Indikatif	
										Nasional	Daerah				
2 22 01 2.09	Pemeliharaan Barang Milik Daerah Penunjang Urusan Pemerintahan Daerah						315,000,000						570,000,000		
2 22 01 2.09 01	Penyediaan Jasa Pemeliharaan, Biaya Pemeliharaan dan Pajak Kendaraan Perorangan Dinas atau Kendaraan Dinas Jabatan	Jumlah kendaraan dinas dlm kondisi baik				12 unit	50,000,000	Semua Kab/Kota	Dana Transfer Umum-Dana Alokasi Umum		4. Peningkatan tata kelola dan sarana prasarana Pasar Tradisional		12 unit	90,000,000	DINAS KEBUDAYAAN DAN PARIWISATA
2 22 01 2.09 05	Pemeliharaan Mebel	Jumlah meubelair kantor denga kondisi baik				3 jenis	10,000,000	Semua Kab/Kota	Dana Transfer Umum-Dana Alokasi Umum		4. Peningkatan tata kelola dan sarana prasarana Pasar Tradisional		3 jenis	10,000,000	DINAS KEBUDAYAAN DAN PARIWISATA
2 22 01 2.09 06	Pemeliharaan Peralatan dan Mesin Lainnya	Jumlah peralatan dan mesin yg dipelihara				15 unit	5,000,000	Semua Kab/Kota	Dana Transfer Umum-Dana Alokasi Umum		4. Peningkatan tata kelola dan sarana prasarana Pasar Tradisional		15 unit	20,000,000	DINAS KEBUDAYAAN DAN PARIWISATA
2 22 01 2.09 09	Pemeliharaan/Rehabilitasi Gedung Kantor dan Bangunan Lainnya	Jumlah dokumen pengelolaan BMD yg dikelola dengan baik				2 unit	250,000,000	Semua Kab/Kota	Dana Transfer Umum-Dana Alokasi Umum		4. Peningkatan tata kelola dan sarana prasarana Pasar Tradisional		2 unit	450,000,000	DINAS KEBUDAYAAN DAN PARIWISATA
2 22 02	PROGRAM PENGEMBANGAN KEBUDAYAAN						2,550,000,000						3,170,000,000		
2 22 02 2.01	Pengelolaan Kebudayaan yang Masyarakat Pelakunya dalam Daerah Kabupaten/Kota						475,000,000						820,000,000		
2 22 02 2.01 01	Pelindungan, Pengembangan, Pemanfaatan Objek Pemajuan Kebudayaan	Jumlah kebudayaan yang dilindungi dan dimanfaatkan				2 Unit	250,000,000	Kab. Rembang	Dana Transfer Umum-Dana Alokasi Umum		1. Digitalisasi birokrasi dan Rembang Smart City (Pelayanan masyarakat berbasis IT sampai ke desa)		2 Unit	770,000,000	DINAS KEBUDAYAAN DAN PARIWISATA
2 22 02 2.01 02	Pembinaan Sumber Daya Manusia, Lembaga, dan Pranata Kebudayaan						225,000,000		Dana Transfer Umum-Dana Alokasi Umum		8. Penguatan destinasi wisata dan Pedesaan menuju Desa Mandiri Sejahtera			50,000,000	DINAS KEBUDAYAAN DAN PARIWISATA
2 22 02 2.02	Pelestarian Kesenian Tradisional yang Masyarakat Pelakunya dalam Daerah Kabupaten/Kota						2,075,000,000						2,130,000,000		
2 22 02 2.02 01	Pelindungan, Pengembangan, Pemanfaatan Objek Pemajuan Tradisi Budaya	Jumlah Kesenian yang dilindungi dan dimanfaatkan				15 Kelompok	1,825,000,000	Kab. Rembang	Dana Transfer Umum-Dana Alokasi Umum		1. Digitalisasi birokrasi dan Rembang Smart City (Pelayanan masyarakat berbasis IT sampai ke desa)		15 Kelompok	2,100,000,000	DINAS KEBUDAYAAN DAN PARIWISATA

**Penetapan Rencana Kerja Pemerintah Daerah (RKPD)
Kabupaten Rembang
Tahun 2022**

Kode	Urusan/ Bidang Urusan/ Program/ Kegiatan/ Sub Kegiatan	Indikator Program/ Kegiatan/ Sub Kegiatan	Target Akhir Periode RPJMD	Realisasi Capaian RKPD Tahun 2020	Prakiraan Capaian Target RKPD Tahun 2021	Capaian Kinerja dan Kerangka Pendanaan						Kelompok Sasaran	Prakiraan Maju Rencana Tahun 2023		Perangkat Daerah Penanggung Jawab
						Target 2022	Pagu Indikatif	Lokasi	Sumber Dana	Prioritas			Target	Pagu Indikatif	
										Nasional	Daerah				
2 22 02 2.02 02	Pembinaan Sumber Daya Manusia, Lembaga, dan Pranata Tradisional	Jumlah Lembaga yang dilindungi dan dibina				8 Lembaga	250,000,000	Kab. Rembang	Dana Transfer Umum-Dana Alokasi Umum		1. Digitalisasi birokrasi dan Rembang Smart City (Pelayanan masyarakat berbasis IT sampai ke desa)		8 Lembaga	30,000,000	DINAS KEBUDAYAAN DAN PARIWISATA
2 22 02 2.03	Pembinaan Lembaga Adat yang Penganutnya dalam Daerah Kabupaten/Kota						0							220,000,000	
2 22 02 2.03 01	Pelindungan, Pengembangan, Pemanfaatan Objek Pemajuan Lembaga Adat	Jumlah Lembaga adat yang dikembangkan				1 Kelompok	0	Kab. Rembang	Dana Transfer Umum-Dana Alokasi Umum		1. Digitalisasi birokrasi dan Rembang Smart City (Pelayanan masyarakat berbasis IT sampai ke desa)		1 Kelompok	220,000,000	DINAS KEBUDAYAAN DAN PARIWISATA
2 22 03	PROGRAM PENGEMBANGAN KESENIAN TRADISIONAL						0							440,000,000	
2 22 03 2.01	Pembinaan Kesenian yang Masyarakat Pelakunya dalam Daerah Kabupaten/Kota						0							440,000,000	
2 22 03 2.01 01	Peningkatan Pendidikan dan Pelatihan Sumber Daya Manusia Kesenian Tradisional	Jumlah seniman tradisional yang mengikuti diklat				30 Orang	0	Kab. Rembang	Dana Transfer Umum-Dana Alokasi Umum		1. Digitalisasi birokrasi dan Rembang Smart City (Pelayanan masyarakat berbasis IT sampai ke desa)		30 Orang	330,000,000	DINAS KEBUDAYAAN DAN PARIWISATA
2 22 03 2.01 03	Peningkatan Kapasitas Tata Kelola Lembaga Kesenian Tradisional	Jumlah seniman tradisional yang difasilitasi				2 Kelompok	0	Kab. Rembang	Dana Transfer Umum-Dana Alokasi Umum		1. Digitalisasi birokrasi dan Rembang Smart City (Pelayanan masyarakat berbasis IT sampai ke desa)		2 Kelompok	110,000,000	DINAS KEBUDAYAAN DAN PARIWISATA
2 22 04	PROGRAM PEMBINAAN SEJARAH						320,000,000							385,000,000	
2 22 04 2.01	Pembinaan Sejarah Lokal dalam 1 (satu) Daerah Kabupaten/Kota						320,000,000							385,000,000	
2 22 04 2.01 01	Pemberdayaan Sumber Daya Manusia dan Lembaga Sejarah Lokal Kabupaten/Kota	Jumlah Kelompok yang dapat mengakses data informasi sejarah				30 Orang	50,000,000	Kab. Rembang	Dana Transfer Umum-Dana Alokasi Umum		1. Digitalisasi birokrasi dan Rembang Smart City (Pelayanan masyarakat berbasis IT sampai ke desa)		30 Orang	110,000,000	DINAS KEBUDAYAAN DAN PARIWISATA

**Penetapan Rencana Kerja Pemerintah Daerah (RKPD)
Kabupaten Rembang
Tahun 2022**

Kode	Urusan/ Bidang Urusan/ Program/ Kegiatan/ Sub Kegiatan	Indikator Program/ Kegiatan/ Sub Kegiatan	Target Akhir Periode RPJMD	Realisasi Capaian RKPD Tahun 2020	Prakiraan Capaian Target RKPD Tahun 2021	Capaian Kinerja dan Kerangka Pendanaan						Kelompok Sasaran	Prakiraan Maju Rencana Tahun 2023		Perangkat Daerah Penanggung Jawab
						Target 2022	Pagu Indikatif	Lokasi	Sumber Dana	Prioritas			Target	Pagu Indikatif	
										Nasional	Daerah				
2 22 04 2.01 02	Penyediaan Sarana dan Prasarana Pembinaan Sejarah	Jumlah Sapras Sejarah yang dibina				1 Paket	70,000,000	Kab. Rembang	Dana Transfer Umum-Dana Alokasi Umum	1. Digitalisasi birokrasi dan Rembang Smart City (Pelayanan masyarakat berbasis IT sampai ke desa)		1 Paket	55,000,000	DINAS KEBUDAYAAN DAN PARIWISATA	
2 22 04 2.01 03	Peningkatan Akses Masyarakat terhadap Data dan Informasi Sejarah	Jumlah Kelompok yang dapat mengakses data informasi sejarah				2 Kelompok	200,000,000	Kab. Rembang	Dana Transfer Umum-Dana Alokasi Umum	1. Digitalisasi birokrasi dan Rembang Smart City (Pelayanan masyarakat berbasis IT sampai ke desa)		2 Kelompok	220,000,000	DINAS KEBUDAYAAN DAN PARIWISATA	
2 22 05	PROGRAM PELESTARIAN DAN PENGELOLAAN CAGAR BUDAYA						4,980,000,000						495,000,000		
2 22 05 2.01	Penetapan Cagar Budaya Peringkat Kabupaten/Kota						80,000,000						110,000,000		
2 22 05 2.01 01	Pendaftaran Objek Diduga Cagar Budaya	Jumlah Cagar Budaya yang didaftarkan di Regnas				2 Caga	50,000,000	Kab. Rembang	Dana Transfer Umum-Dana Alokasi Umum	1. Digitalisasi birokrasi dan Rembang Smart City (Pelayanan masyarakat berbasis IT sampai ke desa)		2 Caga	55,000,000	DINAS KEBUDAYAAN DAN PARIWISATA	
2 22 05 2.01 02	Penetapan Cagar Budaya	Jumlah Cagar Budaya yang ditetapkan				5 Cagar Budaya	30,000,000	Kab. Rembang	Dana Transfer Umum-Dana Alokasi Umum	1. Digitalisasi birokrasi dan Rembang Smart City (Pelayanan masyarakat berbasis IT sampai ke desa)		5 Cagar Budaya	55,000,000	DINAS KEBUDAYAAN DAN PARIWISATA	
2 22 05 2.02	Pengelolaan Cagar Budaya Peringkat Kabupaten/Kota						4,900,000,000						385,000,000		
2 22 05 2.02 01	Pelindungan Cagar Budaya	Jumlah Cagar Budaya yang dilindungi				2 Cagar Budaya	50,000,000	Kab. Rembang	Dana Transfer Umum-Dana Alokasi Umum	1. Digitalisasi birokrasi dan Rembang Smart City (Pelayanan masyarakat berbasis IT sampai ke desa)		2 Cagar Budaya	55,000,000	DINAS KEBUDAYAAN DAN PARIWISATA	
2 22 05 2.02 02	Pengembangan Cagar Budaya	Jumlah cagar budaya yang dikembangkan				5 Cagar Budaya	4,650,000,000	Kab. Rembang	Dana Transfer Umum-Dana Alokasi Umum	1. Digitalisasi birokrasi dan Rembang Smart City (Pelayanan masyarakat berbasis IT sampai ke desa)		5 Cagar Budaya	55,000,000	DINAS KEBUDAYAAN DAN PARIWISATA	

**Penetapan Rencana Kerja Pemerintah Daerah (RKPD)
Kabupaten Rembang
Tahun 2022**

Kode	Urusan/ Bidang Urusan/ Program/ Kegiatan/ Sub Kegiatan	Indikator Program/ Kegiatan/ Sub Kegiatan	Target Akhir Periode RPJMD	Realisasi Capaian RKPD Tahun 2020	Prakiraan Capaian Target RKPD Tahun 2021	Capaian Kinerja dan Kerangka Pendanaan						Kelompok Sasaran	Prakiraan Maju Rencana Tahun 2023		Perangkat Daerah Penanggung Jawab
						Target 2022	Pagu Indikatif	Lokasi	Sumber Dana	Prioritas			Target	Pagu Indikatif	
										Nasional	Daerah				
2	22 05 2.02 03	Pemanfaatan Cagar Budaya	Jumlah cagar budaya yang dikembangkan			5 Cagar budaya	200,000,000	Kab. Rembang	Dana Transfer Umum-Dana Alokasi Umum		1. Digitalisasi birokrasi dan Rembang Smart City (Pelayanan masyarakat berbasis IT sampai ke desa)	5 Cagar budaya	275,000,000	DINAS KEBUDAYAAN DAN PARIWISATA	
2	22 06	PROGRAM PENGELOLAAN PERMUSEUMAN					900,000,000						1,135,000,000		
2	22 06 2.01	Pengelolaan Museum Kabupaten/Kota					900,000,000						1,135,000,000		
2	22 06 2.01 01	Pelindungan, Pengembangan, dan Pemanfaatan Koleksi secara Terpadu	Perlindungan, pengembangan dan Pemanfaatan Koleksi Secara terpadu			1 Paket	100,000,000	Kab. Rembang	Dana Transfer Umum-Dana Alokasi Umum		1. Digitalisasi birokrasi dan Rembang Smart City (Pelayanan masyarakat berbasis IT sampai ke desa)	1 Paket	110,000,000	DINAS KEBUDAYAAN DAN PARIWISATA	
2	22 06 2.01 02	Pembinaan dan Peningkatan Mutu dan Kapasitas Sumber Daya Manusia Permuseuman	Pembinaan dan Peningkatan Mutu dan Kapasitas Sumber Daya Manusia Permuseuman			5 Orang	0	Kab. Rembang	Dana Transfer Umum-Dana Alokasi Umum		1. Digitalisasi birokrasi dan Rembang Smart City (Pelayanan masyarakat berbasis IT sampai ke desa)	5 Orang	55,000,000	DINAS KEBUDAYAAN DAN PARIWISATA	
2	22 06 2.01 03	Peningkatan Pelayanan dan Akses Masyarakat Terhadap Museum	Peningkatan Pelayanan dan Akses Masyarakat terhadap Museum			80 %	450,000,000	Kab. Rembang	Dana Transfer Umum-Dana Alokasi Umum		1. Digitalisasi birokrasi dan Rembang Smart City (Pelayanan masyarakat berbasis IT sampai ke desa)	80 %	420,000,000	DINAS KEBUDAYAAN DAN PARIWISATA	
2	22 06 2.01 04	Penyediaan dan Pemeliharaan Sarana dan Prasarana Museum	Penyediaan dan Pemeliharaan Sarana dan Prasarana Museum			1 Paket	200,000,000	Kab. Rembang	Dana Transfer Umum-Dana Alokasi Umum		1. Digitalisasi birokrasi dan Rembang Smart City (Pelayanan masyarakat berbasis IT sampai ke desa)	1 Paket	220,000,000	DINAS KEBUDAYAAN DAN PARIWISATA	
2	22 06 2.01 05	Revitalisasi Sarana dan Prasarana Museum	Revitalisasi Sarana dan Prasarana Museum			1 Paket	150,000,000	Kab. Rembang	Dana Transfer Umum-Dana Alokasi Umum		1. Digitalisasi birokrasi dan Rembang Smart City (Pelayanan masyarakat berbasis IT sampai ke desa)	1 Paket	330,000,000	DINAS KEBUDAYAAN DAN PARIWISATA	
3		URUSAN PEMERINTAHAN PILIHAN													
3	26	URUSAN PEMERINTAHAN BIDANG PARIWISATA						7,280,000,000						15,400,000,000	
3	26 02	PROGRAM PENINGKATAN DAYA TARIK DESTINASI PARIWISATA					2,725,000,000						4,180,000,000		
3	26 02 2.01	Pengelolaan Daya Tarik Wisata Kabupaten/Kota					200,000,000						0		

**Penetapan Rencana Kerja Pemerintah Daerah (RKPD)
Kabupaten Rembang
Tahun 2022**

Kode	Urusan/ Bidang Urusan/ Program/ Kegiatan/ Sub Kegiatan	Indikator Program/ Kegiatan/ Sub Kegiatan	Target Akhir Periode RPJMD	Realisasi Capaian RKPD Tahun 2020	Prakiraan Capaian Target RKPD Tahun 2021	Capaian Kinerja dan Kerangka Pendanaan						Kelompok Sasaran	Prakiraan Maju Rencana Tahun 2023		Perangkat Daerah Penanggung Jawab
						Target 2022	Pagu Indikatif	Lokasi	Sumber Dana	Prioritas			Target	Pagu Indikatif	
										Nasional	Daerah				
3 26 02 2.01 02	Perencanaan Pengembangan Daya Tarik Wisata Kabupaten/Kota						200,000,000								DINAS KEBUDAYAAN DAN PARIWISATA
3 26 02 2.02	Pengelolaan Kawasan Strategis Pariwisata Kabupaten/Kota						150,000,000						220,000,000		
3 26 02 2.02 03	Pengembangan Kawasan Strategis Pariwisata Kabupaten/Kota						150,000,000						220,000,000		DINAS KEBUDAYAAN DAN PARIWISATA
3 26 02 2.03	Pengelolaan Destinasi Pariwisata Kabupaten/Kota						2,375,000,000						3,960,000,000		
3 26 02 2.03 02	Perencanaan Destinasi Pariwisata Kabupaten/Kota	Jumlah Dokumen Destinasi Pariwisata				1 Dokumen	400,000,000	Kab. Rembang	Dana Transfer Umum-Dana Alokasi Umum		1. Digitalisasi birokrasi dan Rembang Smart City (Pelayanan masyarakat berbasis IT sampai ke desa)		1 Dokumen	660,000,000	DINAS KEBUDAYAAN DAN PARIWISATA
3 26 02 2.03 04	Pengadaan/Pemeliharaan/Rehabilitasi Sarana dan Prasarana dalam Pengelolaan Destinasi Pariwisata Kabupaten/Kota	Jumlah sarpras destinasi pariwisata yang difasilitasi				1 Paket	900,000,000	Kab. Rembang	Dana Transfer Umum-Dana Alokasi Umum		8. Penguatan destinasi wisata dan Pedesaan menuju Desa Mandiri Sejahtera		1 Paket	880,000,000	DINAS KEBUDAYAAN DAN PARIWISATA
3 26 02 2.03 06	Pemberdayaan Masyarakat dalam Pengelolaan Destinasi Pariwisata Kabupaten/Kota	Jumlah SDM destinasi pariwisata yang diberdayakan				60 Orang	975,000,000	Kab. Rembang	Dana Transfer Umum-Dana Alokasi Umum		8. Penguatan destinasi wisata dan Pedesaan menuju Desa Mandiri Sejahtera		60 Orang	2,200,000,000	DINAS KEBUDAYAAN DAN PARIWISATA
3 26 02 2.03 07	Penerapan Destinasi Pariwisata Berkelanjutan dalam pengelolaan Destinasi Pariwisata Kabupaten/Kota	Jumlah pengelolaan destinasi berkelanjutan				1 Destinasi	100,000,000	Kab. Rembang	Dana Transfer Umum-Dana Alokasi Umum		8. Penguatan destinasi wisata dan Pedesaan menuju Desa Mandiri Sejahtera		1 Destinasi	220,000,000	DINAS KEBUDAYAAN DAN PARIWISATA
3 26 03	PROGRAM PEMASARAN PARIWISATA						2,785,000,000						7,870,000,000		
3 26 03 2.01	Pemasaran Pariwisata Dalam dan Luar Negeri Daya Tarik, Destinasi dan Kawasan Strategis Pariwisata Kabupaten/Kota						2,785,000,000						7,870,000,000		
3 26 03 2.01 01	Penguatan Promosi melalui Media Cetak, Elektronik, dan Media Lainnya Baik Dalam dan Luar Negeri	Jumlah promosi kebudayaan dan pariwisata				5 media	480,000,000	Kab. Rembang	Dana Transfer Umum-Dana Alokasi Umum		8. Penguatan destinasi wisata dan Pedesaan menuju Desa Mandiri Sejahtera		5 media	1,800,000,000	DINAS KEBUDAYAAN DAN PARIWISATA

**Penetapan Rencana Kerja Pemerintah Daerah (RKPD)
Kabupaten Rembang
Tahun 2022**

Kode	Urusan/ Bidang Urusan/ Program/ Kegiatan/ Sub Kegiatan	Indikator Program/ Kegiatan/ Sub Kegiatan	Target Akhir Periode RPJMD	Realisasi Capaian RKPD Tahun 2020	Prakiraan Capaian Target RKPD Tahun 2021	Capaian Kinerja dan Kerangka Pendanaan						Kelompok Sasaran	Prakiraan Maju Rencana Tahun 2023		Perangkat Daerah Penanggung Jawab
						Target 2022	Pagu Indikatif	Lokasi	Sumber Dana	Prioritas			Target	Pagu Indikatif	
										Nasional	Daerah				
3 26 03 2.01 02	Fasilitasi Kegiatan Pemasaran Pariwisata Baik Dalam dan Luar Negeri Pariwisata Kabupaten/Kota	Jumlah pameran kebudayaan dan pariwisata				4 kali	1,670,000,000	Kab. Rembang	Dana Transfer Umum- Dana Alokasi Umum		8. Penguatan destinasi wisata dan Pedesaan menuju Desa Mandiri Sejahtera		4 kali	4,400,000,000	DINAS KEBUDAYAAN DAN PARIWISATA
3 26 03 2.01 03	Penyediaan Data dan Penyebaran Informasi Pariwisata Kabupaten/Kota, Baik Dalam dan Luar Negeri	Jumlah layanan kebudayaan dan pariwisata yang diinformasikan				75 layanan	280,000,000	Kab. Rembang	Dana Transfer Umum- Dana Alokasi Umum		8. Penguatan destinasi wisata dan Pedesaan menuju Desa Mandiri Sejahtera		75 layanan	450,000,000	DINAS KEBUDAYAAN DAN PARIWISATA
3 26 03 2.01 04	Peningkatan Kerja Sama dan Kemitraan Pariwisata Dalam dan Luar Negeri	Jumlah kerja sama dan kemitraan pariwisata				6 kali	305,000,000	Kab. Rembang	Dana Transfer Umum- Dana Alokasi Umum		8. Penguatan destinasi wisata dan Pedesaan menuju Desa Mandiri Sejahtera		6 kali	1,000,000,000	DINAS KEBUDAYAAN DAN PARIWISATA
3 26 03 2.01 05	Monitoring dan Evaluasi Pengembangan Pemasaran Pariwisata	Jumlah monev pengembangan pemasaran pariwisata				4 kali	50,000,000	Kab. Rembang	Dana Transfer Umum- Dana Alokasi Umum		8. Penguatan destinasi wisata dan Pedesaan menuju Desa Mandiri Sejahtera		4 kali	220,000,000	DINAS KEBUDAYAAN DAN PARIWISATA
3 26 04	PROGRAM PENGEMBANGAN EKONOMI KREATIF MELALUI PEMANFAATAN DAN PERLINDUNGAN HAK KEKAYAAN INTELEKTUAL						80,000,000							330,000,000	
3 26 04 2.01	Penyediaan Prasarana (Zona Kreatif/Ruang Kreatif/Kota Kreatif) sebagai Ruang Berekspresi, Berpromosi dan Berinteraksi bagi Insan Kreatif di Daerah Kabupaten/Kota						0							330,000,000	
3 26 04 2.01 01	Pengembangan dan Revitalisasi Prasarana Kota Kreatif	Jumlah prasarana kota kreatif yang dikembangkan				1 Unit	0	Kab. Rembang	Dana Transfer Umum- Dana Alokasi Umum		8. Penguatan destinasi wisata dan Pedesaan menuju Desa Mandiri Sejahtera		1 Unit	330,000,000	DINAS KEBUDAYAAN DAN PARIWISATA
3 26 04 2.02	Pengembangan Ekosistem Ekonomi Kreatif						80,000,000							0	
3 26 04 2.02 07	Fasilitasi Kekayaan Intelektual						80,000,000		Dana Transfer Umum- Dana Alokasi Umum		8. Penguatan destinasi wisata dan Pedesaan menuju Desa Mandiri Sejahtera			0	DINAS KEBUDAYAAN DAN PARIWISATA
3 26 05	PROGRAM PENGEMBANGAN SUMBER DAYA PARIWISATA DAN EKONOMI KREATIF						1,690,000,000							3,020,000,000	

**Penetapan Rencana Kerja Pemerintah Daerah (RKPD)
Kabupaten Rembang
Tahun 2022**

Kode	Urusan/ Bidang Urusan/ Program/ Kegiatan/ Sub Kegiatan	Indikator Program/ Kegiatan/ Sub Kegiatan	Target Akhir Periode RPJMD	Realisasi Capaian RKPD Tahun 2020	Prakiraan Capaian Target RKPD Tahun 2021	Capaian Kinerja dan Kerangka Pendanaan						Kelompok Sasaran	Prakiraan Maju Rencana Tahun 2023		Perangkat Daerah Penanggung Jawab
						Target 2022	Pagu Indikatif	Lokasi	Sumber Dana	Prioritas			Target	Pagu Indikatif	
										Nasional	Daerah				
3 26 05 2.01	Pelaksanaan Peningkatan Kapasitas Sumber Daya Manusia Pariwisata dan Ekonomi Kreatif Tingkat Dasar						1,690,000,000						3,020,000,000		
3 26 05 2.01 02	Peningkatan Peran Serta Masyarakat dalam Pengembangan Kemitraan Pariwisata	Jumlah Peran Serta Masyarakat dalam Kemitraan Pariwisata				5 Kegiatan	350,000,000	Kab. Rembang	Dana Transfer Umum- Dana Alokasi Umum		8. Penguatan destinasi wisata dan Pedesaan menuju Desa Mandiri Sejahtera		5 Kegiatan	1,700,000,000	DINAS KEBUDAYAAN DAN PARIWISATA
3 26 05 2.01 03	Pelatihan Dasar SDM Kepariwisataan bagi Masyarakat, Guru dan Pelajar (Mahasiswa dan/atau Siswa)						200,000,000							0	DINAS KEBUDAYAAN DAN PARIWISATA
3 26 05 2.01 04	Sertifikasi Kompetensi Bagi Tenaga Kerja bidang Pariwisata	Jumlah Tenaga Kerja Pariwisata yang memiliki sertifikat				40 orang	200,000,000	Kab. Rembang	Dana Transfer Umum- Dana Alokasi Umum		8. Penguatan destinasi wisata dan Pedesaan menuju Desa Mandiri Sejahtera		40 orang	220,000,000	DINAS KEBUDAYAAN DAN PARIWISATA
3 26 05 2.01 05	Fasilitasi Proses Kreasi, Produksi, Distribusi Konsumsi dan Konservasi Ekonomi Kreatif						300,000,000							0	DINAS KEBUDAYAAN DAN PARIWISATA
3 26 05 2.01 06	Fasilitasi Pengembangan Kompetensi Sumber Daya Manusia Ekonomi Kreatif	Jumlah SDM Ekraf yang dikembangkan				40 Orang	640,000,000	Kab. Rembang	Dana Transfer Umum- Dana Alokasi Umum		8. Penguatan destinasi wisata dan Pedesaan menuju Desa Mandiri Sejahtera		40 Orang	1,100,000,000	DINAS KEBUDAYAAN DAN PARIWISATA
TOTAL							21,803,165,000							27,865,665,000	

17.

D I N A R P U S

**Penetapan Rencana Kerja Pemerintah Daerah (RKPD)
Kabupaten Rembang
Tahun 2022**

Kode	Urusan/ Bidang Urusan/ Program/ Kegiatan/ Sub Kegiatan	Indikator Program/ Kegiatan/ Sub Kegiatan	Target Akhir Periode RPJMD	Realisasi Capaian RKPD Tahun 2020	Prakiraan Capaian Target RKPD Tahun 2021	Capaian Kinerja dan Kerangka Pendanaan						Kelompok Sasaran	Prakiraan Maju Rencana Tahun 2023		Perangkat Daerah Penanggung Jawab
						Target 2022	Pagu Indikatif	Lokasi	Sumber Dana	Prioritas			Target	Pagu Indikatif	
										Nasional	Daerah				
2 23 03 2.01 02	Pengembangan, Pengolahan dan Pengalihmediaan Naskah Kuno yang dimiliki oleh Masyarakat untuk Dilestarikan dan Didayagunakan	% naskah kuno yang dikembangkan				92 %	100,000,000	Kab. Rembang	Dana Transfer Umum-Dana Alokasi Umum		1. Digitalisasi birokrasi dan Rembang Smart City (Pelayanan masyarakat berbasis IT sampai ke desa)		92 %	110,000,000	DINAS KEARSIPAN DAN PERPUSTAKAAN
2 23 03 2.02	Pengembangan Koleksi Budaya Etnis Nusantara yang ditemukan oleh Pemerintah Daerah Kabupaten/Kota						75,000,000							82,500,000	
2 23 03 2.02 02	Pengolahan dan Penyiangan Koleksi Budaya Etnis Nusantara	% koleksi budaya etnis nusantara yang dikembangkan				92 %	75,000,000	Kab. Rembang	Dana Transfer Umum-Dana Alokasi Umum		1. Digitalisasi birokrasi dan Rembang Smart City (Pelayanan masyarakat berbasis IT sampai ke desa)		92 %	82,500,000	DINAS KEARSIPAN DAN PERPUSTAKAAN
2 24	URUSAN PEMERINTAHAN BIDANG KEARSIPAN							6,770,316,200						7,447,347,820	
2 24 01	PROGRAM PENUNJANG URUSAN PEMERINTAHAN DAERAH KABUPATEN/KOTA						4,237,119,200							4,660,831,120	
2 24 01 2.01	Perencanaan, Penganggaran, dan Evaluasi Kinerja Perangkat Daerah						15,000,000							16,500,000	
2 24 01 2.01 01	Penyusunan Dokumen Perencanaan Perangkat Daerah	Tersedianya dokumen perencanaan tahunan dan 5 tahunan perangkat daerah				70 %	15,000,000	Kab. Rembang	Dana Transfer Umum-Dana Alokasi Umum		1. Digitalisasi birokrasi dan Rembang Smart City (Pelayanan masyarakat berbasis IT sampai ke desa)		70 %	16,500,000	DINAS KEARSIPAN DAN PERPUSTAKAAN
2 24 01 2.02	Administrasi Keuangan Perangkat Daerah						3,371,554,000							3,708,709,400	
2 24 01 2.02 01	Penyediaan Gaji dan Tunjangan ASN	% ASN yang terlayani gaji & tunjangan				95 %	3,045,674,000	Semua Kab/Kota	Dana Transfer Umum-Dana Alokasi Umum		1. Digitalisasi birokrasi dan Rembang Smart City (Pelayanan masyarakat berbasis IT sampai ke desa)		95 %	3,350,241,400	DINAS KEARSIPAN DAN PERPUSTAKAAN
2 24 01 2.02 03	Pelaksanaan Penatausahaan dan Pengujian/Verifikasi Keuangan SKPD	% penatausahaan keuangan yang dikelola dengan baik				95 %	325,880,000	Kab. Rembang	Dana Transfer Umum-Dana Alokasi Umum		1. Digitalisasi birokrasi dan Rembang Smart City (Pelayanan masyarakat berbasis IT sampai ke desa)		95 %	358,468,000	DINAS KEARSIPAN DAN PERPUSTAKAAN

**Penetapan Rencana Kerja Pemerintah Daerah (RKPD)
Kabupaten Rembang
Tahun 2022**

Kode	Urusan/ Bidang Urusan/ Program/ Kegiatan/ Sub Kegiatan	Indikator Program/ Kegiatan/ Sub Kegiatan	Target Akhir Periode RPJMD	Realisasi Capaian RKPD Tahun 2020	Prakiraan Capaian Target RKPD Tahun 2021	Capaian Kinerja dan Kerangka Pendanaan						Kelompok Sasaran	Prakiraan Maju Rencana Tahun 2023		Perangkat Daerah Penanggung Jawab
						Target 2022	Pagu Indikatif	Lokasi	Sumber Dana	Prioritas			Target	Pagu Indikatif	
										Nasional	Daerah				
2 24 01 2.05	Administrasi Kepegawaian Perangkat Daerah						98,000,000						107,800,000		
2 24 01 2.05 03	Pendataan dan Pengolahan Administrasi Kepegawaian	% pemenuhan pendataan dan pengolahan administrasi kepegawaian				100 %	98,000,000	Kab. Rembang	Dana Transfer Umum- Dana Alokasi Umum		1. Digitalisasi birokrasi dan Rembang Smart City (Pelayanan masyarakat berbasis IT sampai ke desa)		100 %	107,800,000	DINAS KEARSIPAN DAN PERPUSTAKAAN
2 24 01 2.06	Administrasi Umum Perangkat Daerah						114,382,200						125,820,420		
2 24 01 2.06 01	Penyediaan Komponen Instalasi Listrik/Penerangan Bangunan Kantor	% pemenuhan penyediaan komponen instalasi listrik/penerangan bangunan kantor				100 %	10,000,000	Kab. Rembang	Dana Transfer Umum- Dana Alokasi Umum		1. Digitalisasi birokrasi dan Rembang Smart City (Pelayanan masyarakat berbasis IT sampai ke desa)		100 %	11,000,000	DINAS KEARSIPAN DAN PERPUSTAKAAN
2 24 01 2.06 02	Penyediaan Peralatan dan Perlengkapan Kantor	% pemenuhan penyediaan peralatan & perlengkapan kantor				95 %	9,998,000	Kab. Rembang	Dana Transfer Umum- Dana Alokasi Umum		1. Digitalisasi birokrasi dan Rembang Smart City (Pelayanan masyarakat berbasis IT sampai ke desa)		95 %	10,997,800	DINAS KEARSIPAN DAN PERPUSTAKAAN
2 24 01 2.06 04	Penyediaan Bahan Logistik Kantor	% pemenuhan Penyediaan Bahan Logistik Kantorr				95 %	18,652,000	Kab. Rembang	Dana Transfer Umum- Dana Alokasi Umum		1. Digitalisasi birokrasi dan Rembang Smart City (Pelayanan masyarakat berbasis IT sampai ke desa)		95 %	20,517,200	DINAS KEARSIPAN DAN PERPUSTAKAAN
2 24 01 2.06 05	Penyediaan Barang Cetakan dan Penggandaan	% pemenuhan penyediaan barang cetakan dan penggandaan				95 %	5,732,200	Kab. Rembang	Dana Transfer Umum- Dana Alokasi Umum		1. Digitalisasi birokrasi dan Rembang Smart City (Pelayanan masyarakat berbasis IT sampai ke desa)		95 %	6,305,420	DINAS KEARSIPAN DAN PERPUSTAKAAN
2 24 01 2.06 06	Penyediaan Bahan Bacaan dan Peraturan Perundang-undangan	% pemenuhan Penyediaan Bahan Bacaan dan Peraturan Perundang-undangan				95 %	5,000,000	Kab. Rembang	Dana Transfer Umum- Dana Alokasi Umum		1. Digitalisasi birokrasi dan Rembang Smart City (Pelayanan masyarakat berbasis IT sampai ke desa)		95 %	5,500,000	DINAS KEARSIPAN DAN PERPUSTAKAAN
2 24 01 2.06 07	Penyediaan Bahan/Material	% pemenuhan penyediaan bahan/material				95 %	15,000,000	Kab. Rembang	Dana Transfer Umum- Dana Alokasi Umum		1. Digitalisasi birokrasi dan Rembang Smart City (Pelayanan masyarakat berbasis IT sampai ke desa)		95 %	16,500,000	DINAS KEARSIPAN DAN PERPUSTAKAAN

**Penetapan Rencana Kerja Pemerintah Daerah (RKPD)
Kabupaten Rembang
Tahun 2022**

Kode	Urusan/ Bidang Urusan/ Program/ Kegiatan/ Sub Kegiatan	Indikator Program/ Kegiatan/ Sub Kegiatan	Target Akhir Periode RPJMD	Realisasi Capaian RKPD Tahun 2020	Prakiraan Capaian Target RKPD Tahun 2021	Capaian Kinerja dan Kerangka Pendanaan						Kelompok Sasaran	Prakiraan Maju Rencana Tahun 2023		Perangkat Daerah Penanggung Jawab
						Target 2022	Pagu Indikatif	Lokasi	Sumber Dana	Prioritas			Target	Pagu Indikatif	
										Nasional	Daerah				
2 24 01 2.06 09	Penyelenggaraan Rapat Koordinasi dan Konsultasi SKPD	% pemenuhan penyelenggaraan rapat koordinasi dan konsultasi SKPD				95 %	50,000,000	Kab. Rembang	Dana Transfer Umum-Dana Alokasi Umum		1. Digitalisasi birokrasi dan Rembang Smart City (Pelayanan masyarakat berbasis IT sampai ke desa)		95 %	55,000,000	DINAS KEARSIPAN DAN PERPUSTAKAAN
2 24 01 2.07	Pengadaan Barang Milik Daerah Penunjang Urusan Pemerintahan Daerah						40,171,000							44,188,100	
2 24 01 2.07 06	Pengadaan Peralatan dan Mesin Lainnya	% pemenuhan pengadaan peralatan dan mesin lainnya				95 %	40,171,000	Kab. Rembang	Dana Transfer Umum-Dana Alokasi Umum		1. Digitalisasi birokrasi dan Rembang Smart City (Pelayanan masyarakat berbasis IT sampai ke desa)		95 %	44,188,100	DINAS KEARSIPAN DAN PERPUSTAKAAN
2 24 01 2.08	Penyediaan Jasa Penunjang Urusan Pemerintahan Daerah						543,800,000							598,180,000	
2 24 01 2.08 01	Penyediaan Jasa Surat Menyurat	% Terlaksananya penyediaan jasa surat menyurat				100 %	5,000,000	Kab. Rembang	Dana Transfer Umum-Dana Alokasi Umum		1. Digitalisasi birokrasi dan Rembang Smart City (Pelayanan masyarakat berbasis IT sampai ke desa)		100 %	5,500,000	DINAS KEARSIPAN DAN PERPUSTAKAAN
2 24 01 2.08 02	Penyediaan Jasa Komunikasi, Sumber Daya Air dan Listrik	% Terlaksananya penyediaan jasa komunikasi, sumber daya air dan listrik				100 %	103,200,000	Kab. Rembang	Dana Transfer Umum-Dana Alokasi Umum		1. Digitalisasi birokrasi dan Rembang Smart City (Pelayanan masyarakat berbasis IT sampai ke desa)		100 %	113,520,000	DINAS KEARSIPAN DAN PERPUSTAKAAN
2 24 01 2.08 04	Penyediaan Jasa Pelayanan Umum Kantor	% Terlaksananya penyediaan jasa pelayanan umum kantor				100 %	435,600,000	Kab. Rembang	Dana Transfer Umum-Dana Alokasi Umum		1. Digitalisasi birokrasi dan Rembang Smart City (Pelayanan masyarakat berbasis IT sampai ke desa)		100 %	479,160,000	DINAS KEARSIPAN DAN PERPUSTAKAAN
2 24 01 2.09	Pemeliharaan Barang Milik Daerah Penunjang Urusan Pemerintahan Daerah						54,212,000							59,633,200	
2 24 01 2.09 02	Penyediaan Jasa Pemeliharaan, Biaya Pemeliharaan, Pajak, dan Perizinan Kendaraan Dinas Operasional atau Lapangan	% pemenuhan penyediaan jasa pemeliharaan,biaya pemeliharaan,pajak,perizinan kendaraan dinas operasional atau lapangan				92 %	34,232,000	Kab. Rembang	Dana Transfer Umum-Dana Alokasi Umum		1. Digitalisasi birokrasi dan Rembang Smart City (Pelayanan masyarakat berbasis IT sampai ke desa)		92 %	37,655,200	DINAS KEARSIPAN DAN PERPUSTAKAAN

**Penetapan Rencana Kerja Pemerintah Daerah (RKPD)
Kabupaten Rembang
Tahun 2022**

Kode	Urusan/ Bidang Urusan/ Program/ Kegiatan/ Sub Kegiatan	Indikator Program/ Kegiatan/ Sub Kegiatan	Target Akhir Periode RPJMD	Realisasi Capaian RKPD Tahun 2020	Prakiraan Capaian Target RKPD Tahun 2021	Capaian Kinerja dan Kerangka Pendanaan						Kelompok Sasaran	Prakiraan Maju Rencana Tahun 2023		Perangkat Daerah Penanggung Jawab
						Target 2022	Pagu Indikatif	Lokasi	Sumber Dana	Prioritas			Target	Pagu Indikatif	
										Nasional	Daerah				
2 24 01 2.09 06	Pemeliharaan Peralatan dan Mesin Lainnya	% pemenuhan pemeliharaan peralatan dan mesin lainnya				92 %	13,800,000	Kab. Rembang	Dana Transfer Umum-Dana Alokasi Umum		1. Digitalisasi birokrasi dan Rembang Smart City (Pelayanan masyarakat berbasis IT sampai ke desa)	92 %	15,180,000	DINAS KEARSIPAN DAN PERPUSTAKAAN	
2 24 01 2.09 09	Pemeliharaan/Rehabilitasi Gedung Kantor dan Bangunan Lainnya	% pemenuhan pemeliharaan/rehabilitasi gedung kantor dan bangunan lainnya				92 %	6,180,000	Kab. Rembang	Dana Transfer Umum-Dana Alokasi Umum		1. Digitalisasi birokrasi dan Rembang Smart City (Pelayanan masyarakat berbasis IT sampai ke desa)	92 %	6,798,000	DINAS KEARSIPAN DAN PERPUSTAKAAN	
2 24 02	PROGRAM PENGELOLAAN ARSIP						2,340,366,000						2,574,402,600		
2 24 02 2.01	Pengelolaan Arsip Dinamis Daerah Kabupaten/Kota						736,489,000						810,137,900		
2 24 02 2.01 01	Penciptaan dan Penggunaan Arsip Dinamis	Persentase Terwujudnya Pengelolaan Kearsipan Daerah sesuai NSPK pada Lembaga Pencipta Arsip				80 %	648,600,000	Kab. Rembang	Dana Transfer Umum-Dana Alokasi Umum		1. Digitalisasi birokrasi dan Rembang Smart City (Pelayanan masyarakat berbasis IT sampai ke desa)	80 %	713,460,000	DINAS KEARSIPAN DAN PERPUSTAKAAN	
2 24 02 2.01 03	Pengawasan Arsip Dinamis Kewenangan Kabupaten/Kota	Persentase Terwujudnya Pengelolaan Kearsipan Daerah sesuai NSPK pada Lembaga Pencipta Arsip				80 %	87,889,000	Kab. Rembang	Dana Transfer Umum-Dana Alokasi Umum		1. Digitalisasi birokrasi dan Rembang Smart City (Pelayanan masyarakat berbasis IT sampai ke desa)	80 %	96,677,900	DINAS KEARSIPAN DAN PERPUSTAKAAN	
2 24 02 2.02	Pengelolaan Arsip Statis Daerah Kabupaten/Kota						1,445,266,000						1,589,792,600		
2 24 02 2.02 02	Akuisisi, Pengolahan, Preservasi, dan Akses Arsip Statis	Persentase Terwujudnya Peningkatan Sarana dan Prasarana Pengelolaan Kearsipan, Pengelolaan Arsip pada OPD				80 %	1,445,266,000	Kab. Rembang	Dana Transfer Umum-Dana Alokasi Umum		1. Digitalisasi birokrasi dan Rembang Smart City (Pelayanan masyarakat berbasis IT sampai ke desa)	80 %	1,589,792,600	DINAS KEARSIPAN DAN PERPUSTAKAAN	
2 24 02 2.03	Pengelolaan Simpul Jaringan Informasi Kearsipan Nasional Tingkat Kabupaten/Kota						158,611,000						174,472,100		
2 24 02 2.03 01	Penyediaan Informasi, Akses dan Layanan Kearsipan Tingkat Daerah Kabupaten/Kota melalui JIKN	Persentase Terwujudnya Pengelolaan Sistem Informasi Kearsipan Daerah (SIKD) pada OPD se Kabupaten dan Desa/Kelurahan se Kabupaten Rembang				70 %	158,611,000	Kab. Rembang	Dana Transfer Umum-Dana Alokasi Umum		1. Digitalisasi birokrasi dan Rembang Smart City (Pelayanan masyarakat berbasis IT sampai ke desa)	70 %	174,472,100	DINAS KEARSIPAN DAN PERPUSTAKAAN	

**Penetapan Rencana Kerja Pemerintah Daerah (RKPD)
Kabupaten Rembang
Tahun 2022**

Kode	Urusan/ Bidang Urusan/ Program/ Kegiatan/ Sub Kegiatan	Indikator Program/ Kegiatan/ Sub Kegiatan	Target Akhir Periode RPJMD	Realisasi Capaian RKPD Tahun 2020	Prakiraan Capaian Target RKPD Tahun 2021	Capaian Kinerja dan Kerangka Pendanaan						Kelompok Sasaran	Prakiraan Maju Rencana Tahun 2023		Perangkat Daerah Penanggung Jawab
						Target 2022	Pagu Indikatif	Lokasi	Sumber Dana	Prioritas			Target	Pagu Indikatif	
										Nasional	Daerah				
2 24 03	PROGRAM PERLINDUNGAN DAN PENYELAMATAN ARSIP						142,831,000						157,114,100		
2 24 03 2.01	Pemusnahan Arsip Dilingkungan Pemerintah Daerah Kabupaten/Kota yang Memiliki Retensi di Bawah 10 (sepuluh) Tahun						31,727,000						34,899,700		
2 24 03 2.01 02	Pelaksanaan Pemusnahan Arsip yang Memiliki Retensi di Bawah 10 Tahun	Terlaksananya pemusnahan arsip yang memiliki retensi di bawah 10 (sepuluh) tahun				1 OPD	31,727,000	Kab. Rembang	Dana Transfer Umum- Dana Alokasi Umum		1. Digitalisasi birokrasi dan Rembang Smart City (Pelayanan masyarakat berbasis IT sampai ke desa)	1 OPD	34,899,700	DINAS KEARSIPAN DAN PERPUSTAKAAN	
2 24 03 2.02	Perlindungan dan Penyelamatan Arsip Akibat Bencana yang Berskala Kabupaten/Kota						66,104,000						72,714,400		
2 24 03 2.02 02	Pemulihan dan Penyimpanan Arsip Akibat Bencana	Persentase OPD meningkat Pengetahuan dan Keterampilan bagi Pengelolaan Arsip dalam melaksanakan Perencanaan Menghadapi Bencana (Disaster Planning)				80 %	66,104,000	Kab. Rembang	Dana Transfer Umum- Dana Alokasi Umum		1. Digitalisasi birokrasi dan Rembang Smart City (Pelayanan masyarakat berbasis IT sampai ke desa)	80 %	72,714,400	DINAS KEARSIPAN DAN PERPUSTAKAAN	
2 24 03 2.03	Penyelamatan Arsip Perangkat Daerah Kabupaten/Kota yang Digabung dan/atau Dibubarkan, dan Pemekaran Daerah Kecamatan dan Desa/Kelurahan						45,000,000						49,500,000		
2 24 03 2.03 01	Pendataan, Penyusunan Daftar dan Penilaian serta Penyerahan atau Pemusnahan Arsip Bagi Penggabungan Perangkat Daerah Kabupaten/Kota	Persentase Terlaksananya penyelamatan Arsip pada OPD dilaksanakan penggabungan				100 %	30,000,000	Kab. Rembang	Dana Transfer Umum- Dana Alokasi Umum		1. Digitalisasi birokrasi dan Rembang Smart City (Pelayanan masyarakat berbasis IT sampai ke desa)	100 %	33,000,000	DINAS KEARSIPAN DAN PERPUSTAKAAN	

**Penetapan Rencana Kerja Pemerintah Daerah (RKPD)
Kabupaten Rembang
Tahun 2022**

Kode	Urusan/ Bidang Urusan/ Program/ Kegiatan/ Sub Kegiatan	Indikator Program/ Kegiatan/ Sub Kegiatan	Target Akhir Periode RPJMD	Realisasi Capaian RKPD Tahun 2020	Prakiraan Capaian Target RKPD Tahun 2021	Capaian Kinerja dan Kerangka Pendanaan						Kelompok Sasaran	Prakiraan Maju Rencana Tahun 2023		Perangkat Daerah Penanggung Jawab
						Target 2022	Pagu Indikatif	Lokasi	Sumber Dana	Prioritas			Target	Pagu Indikatif	
										Nasional	Daerah				
2 24 03 2.03 02	Pendataan, Penyusunan Daftar dan Penilaian serta Penyerahan atau Pemusnahan Arsip Bagi Pembubaran Perangkat Daerah Kabupaten/Kota	Persentase Terlaksananya Penyelamatan Arsip pada OPD dilaksanakan pembubaran				100 %	15,000,000	Kab. Rembang	Dana Transfer Umum- Dana Alokasi Umum		1. Digitalisasi birokrasi dan Rembang Smart City (Pelayanan masyarakat berbasis IT sampai ke desa)		100 %	16,500,000	DINAS KEARSIPAN DAN PERPUSTAKAAN
2 24 04	PROGRAM PERIZINAN PENGUNAAN ARSIP						50,000,000							55,000,000	
2 24 04 2.01	Pelayanan Izin Penggunaan Arsip yang Bersifat Tertutup di Kabupaten/Kota						50,000,000							55,000,000	
2 24 04 2.01 01	Penyusunan dan Penetapan SOP Penggunaan Arsip yang Bersifat Tertutup	Persentase Terlaksananya Pengelolaan Arsip Statis Manual dan Digital				70 %	42,500,000	Kab. Rembang	Dana Transfer Umum- Dana Alokasi Umum		1. Digitalisasi birokrasi dan Rembang Smart City (Pelayanan masyarakat berbasis IT sampai ke desa)		70 %	46,750,000	DINAS KEARSIPAN DAN PERPUSTAKAAN
2 24 04 2.01 02	Penyediaan Daftar dan Penetapan Izin Penggunaan Arsip yang Bersifat Tertutup	Persentase Terlaksananya Penyusunan Daftar Arsip Statis Persentase Terlaksananya Perizinan Penggunaan Arsip Statis				70 % 100 %	7,500,000	Kab. Rembang	Dana Transfer Umum- Dana Alokasi Umum		1. Digitalisasi birokrasi dan Rembang Smart City (Pelayanan masyarakat berbasis IT sampai ke desa) 1. Digitalisasi birokrasi dan Rembang Smart City (Pelayanan masyarakat berbasis IT sampai ke desa)		70 % 100 %	8,250,000	DINAS KEARSIPAN DAN PERPUSTAKAAN
TOTAL							7,685,730,000							8,454,303,000	

18.

D I N L U T K A N

**Penetapan Rencana Kerja Pemerintah Daerah (RKPD)
Kabupaten Rembang
Tahun 2022**

Kode	Urusan/ Bidang Urusan/ Program/ Kegiatan/ Sub Kegiatan	Indikator Program/ Kegiatan/ Sub Kegiatan	Target Akhir Periode RPJMD	Realisasi Capaian RKPD Tahun 2020	Prakiraan Capaian Target RKPD Tahun 2021	Capaian Kinerja dan Kerangka Pendanaan						Kelompok Sasaran	Prakiraan Maju Rencana Tahun 2023		Perangkat Daerah Penanggung Jawab
						Target 2022	Pagu Indikatif	Lokasi	Sumber Dana	Prioritas			Target	Pagu Indikatif	
										Nasional	Daerah				
3 25 01 2.02 07	Koordinasi dan Penyusunan Laporan Keuangan Bulanan/Triwulanan/Se mesteran SKPD	Jumlah Laporan Bulanan yang disusun tepat waktu				12 Dokumen	5,000,000	Kab. Rembang	Dana Transfer Umum- Dana Alokasi Umum	6. Peningkatan daya saing komoditi unggulan pertanian, peternakan, kelautan dan pertambangan		12 Dokumen	5,000,000	DINAS KELAUTAN DAN PERIKANAN	
3 25 01 2.03	Administrasi Barang Milik Daerah pada Perangkat Daerah						5,000,000						5,000,000		
3 25 01 2.03 06	Penatausahaan Barang Milik Daerah pada SKPD	Jumlah Dokumen administrasi BMD dikelola dengan baik				2 Dokumen	5,000,000	Kab. Rembang	Dana Transfer Umum- Dana Alokasi Umum	6. Peningkatan daya saing komoditi unggulan pertanian, peternakan, kelautan dan pertambangan		2 Dokumen	5,000,000	DINAS KELAUTAN DAN PERIKANAN	
3 25 01 2.05	Administrasi Kepegawaian Perangkat Daerah						245,000,000						245,000,000		
3 25 01 2.05 01	Peningkatan Sarana dan Prasarana Disiplin Pegawai	Jumlah Dokumen manajemen kepegawaian yang dikelola dengan baik dalam pelayanan kepegawaian				40 Orang	5,000,000	Kab. Rembang	Dana Transfer Umum- Dana Alokasi Umum	6. Peningkatan daya saing komoditi unggulan pertanian, peternakan, kelautan dan pertambangan		40 Orang	5,000,000	DINAS KELAUTAN DAN PERIKANAN	
3 25 01 2.05 03	Pendataan dan Pengolahan Administrasi Kepegawaian	Peningkatan KApasitas SDM OPD				40 Orang	140,000,000	Kab. Rembang	Dana Transfer Umum- Dana Alokasi Umum	6. Peningkatan daya saing komoditi unggulan pertanian, peternakan, kelautan dan pertambangan		40 Orang	140,000,000	DINAS KELAUTAN DAN PERIKANAN	
3 25 01 2.05 09	Pendidikan dan Pelatihan Pegawai Berdasarkan Tugas dan Fungsi	%ASN yang mengikuti diklat teknis				75 persen	100,000,000	Kab. Rembang	Dana Transfer Umum- Dana Alokasi Umum	6. Peningkatan daya saing komoditi unggulan pertanian, peternakan, kelautan dan pertambangan		75 persen	100,000,000	DINAS KELAUTAN DAN PERIKANAN	
3 25 01 2.06	Administrasi Umum Perangkat Daerah						289,000,000						289,000,000		
3 25 01 2.06 01	Penyediaan Komponen Instalasi Listrik/Penerangan Bangunan Kantor	%pemenuhan pelayanan administrasi perkantoran dalam pelayanan penerangan tempat kerja				100 persen	12,000,000	Kab. Rembang	Dana Transfer Umum- Dana Alokasi Umum	6. Peningkatan daya saing komoditi unggulan pertanian, peternakan, kelautan dan pertambangan		100 persen	12,000,000	DINAS KELAUTAN DAN PERIKANAN	

**Penetapan Rencana Kerja Pemerintah Daerah (RKPD)
Kabupaten Rembang
Tahun 2022**

Kode	Urusan/ Bidang Urusan/ Program/ Kegiatan/ Sub Kegiatan	Indikator Program/ Kegiatan/ Sub Kegiatan	Target Akhir Periode RPJMD	Realisasi Capaian RKPD Tahun 2020	Prakiraan Capaian Target RKPD Tahun 2021	Capaian Kinerja dan Kerangka Pendanaan						Kelompok Sasaran	Prakiraan Maju Rencana Tahun 2023		Perangkat Daerah Penanggung Jawab
						Target 2022	Pagu Indikatif	Lokasi	Sumber Dana	Prioritas			Target	Pagu Indikatif	
										Nasional	Daerah				
3 25 01 2.06 02	Penyediaan Peralatan dan Perlengkapan Kantor	%Pemenuhan pelayanan administrasi perkantoran dalam penyediaan sarana kerja aparatur				95 persen	70,000,000	Kab. Rembang	Dana Transfer Umum-Dana Alokasi Umum		6. Peningkatan daya saing komoditi unggulan pertanian, peternakan, kelautan dan pertambangan		95 persen	70,000,000	DINAS KELAUTAN DAN PERIKANAN
3 25 01 2.06 03	Penyediaan Peralatan Rumah Tangga	% pemenuhan pelayanan administrasi perkantoran dalam memelihara kebersihan lingkungan kantor				95 persen	10,000,000	Kab. Rembang	Dana Transfer Umum-Dana Alokasi Umum		6. Peningkatan daya saing komoditi unggulan pertanian, peternakan, kelautan dan pertambangan		95 persen	10,000,000	DINAS KELAUTAN DAN PERIKANAN
3 25 01 2.06 04	Penyediaan Bahan Logistik Kantor	% pemenuhan pelayanan administrasi perkantoran dalam penyediaan bahan bakar logistik kantor				100 persen	35,000,000	Kab. Rembang	Dana Transfer Umum-Dana Alokasi Umum		6. Peningkatan daya saing komoditi unggulan pertanian, peternakan, kelautan dan pertambangan		100 persen	35,000,000	DINAS KELAUTAN DAN PERIKANAN
3 25 01 2.06 05	Penyediaan Barang Cetak dan Penggandaan	%pemenuhan pelayanan administrasi perkantoran				100 persen	10,000,000	Kab. Rembang	Dana Transfer Umum-Dana Alokasi Umum		6. Peningkatan daya saing komoditi unggulan pertanian, peternakan, kelautan dan pertambangan		100 persen	10,000,000	DINAS KELAUTAN DAN PERIKANAN
3 25 01 2.06 06	Penyediaan Bahan Bacaan dan Peraturan Perundang-undangan						10,000,000	Kab. Rembang	Dana Transfer Umum-Dana Alokasi Umum		6. Peningkatan daya saing komoditi unggulan pertanian, peternakan, kelautan dan pertambangan			10,000,000	DINAS KELAUTAN DAN PERIKANAN
3 25 01 2.06 07	Penyediaan Bahan/Material	%pemenuhan pelayanan administrasi perkantoran				100 persen	17,000,000	Kab. Rembang	Dana Transfer Umum-Dana Alokasi Umum		6. Peningkatan daya saing komoditi unggulan pertanian, peternakan, kelautan dan pertambangan		100 persen	17,000,000	DINAS KELAUTAN DAN PERIKANAN
3 25 01 2.06 09	Penyelenggaraan Rapat Koordinasi dan Konsultasi SKPD	%pemenuhan pelayanan administrasi perkantoran dalam pelayanan pelaksanaan perjalanan dinas aparatur				100 persen	125,000,000	Kab. Rembang	Dana Transfer Umum-Dana Alokasi Umum		6. Peningkatan daya saing komoditi unggulan pertanian, peternakan, kelautan dan pertambangan		100 persen	125,000,000	DINAS KELAUTAN DAN PERIKANAN

**Penetapan Rencana Kerja Pemerintah Daerah (RKPD)
Kabupaten Rembang
Tahun 2022**

Kode	Urusan/ Bidang Urusan/ Program/ Kegiatan/ Sub Kegiatan	Indikator Program/ Kegiatan/ Sub Kegiatan	Target Akhir Periode RPJMD	Realisasi Capaian RKPD Tahun 2020	Prakiraan Capaian Target RKPD Tahun 2021	Capaian Kinerja dan Kerangka Pendanaan						Kelompok Sasaran	Prakiraan Maju Rencana Tahun 2023		Perangkat Daerah Penanggung Jawab
						Target 2022	Pagu Indikatif	Lokasi	Sumber Dana	Prioritas			Target	Pagu Indikatif	
										Nasional	Daerah				
3	25 01 2.08	Penyediaan Jasa Penunjang Urusan Pemerintahan Daerah					4,999,000,000						4,999,000,000		
3	25 01 2.08 01	Penyediaan Jasa Surat Menyurat	%pemenuhan pelayanan administrasi perkantoran			100 persen	2,000,000	Kab. Rembang	Dana Transfer Umum- Dana Alokasi Umum	6. Peningkatan daya saing komoditi unggulan pertanian, peternakan, kelautan dan pertambangan		100 persen	2,000,000	DINAS KELAUTAN DAN PERIKANAN	
3	25 01 2.08 02	Penyediaan Jasa Komunikasi, Sumber Daya Air dan Listrik	%pemenuhan pelayanan administrasi perkantoran			100 persen	115,000,000	Kab. Rembang	Dana Transfer Umum- Dana Alokasi Umum	6. Peningkatan daya saing komoditi unggulan pertanian, peternakan, kelautan dan pertambangan		100 persen	115,000,000	DINAS KELAUTAN DAN PERIKANAN	
3	25 01 2.08 03	Penyediaan Jasa Peralatan dan Perlengkapan Kantor	%pemenuhan pelayanan administrasi perkantoran			100 persen	7,000,000	Kab. Rembang	Dana Transfer Umum- Dana Alokasi Umum	6. Peningkatan daya saing komoditi unggulan pertanian, peternakan, kelautan dan pertambangan		100 persen	7,000,000	DINAS KELAUTAN DAN PERIKANAN	
3	25 01 2.08 04	Penyediaan Jasa Pelayanan Umum Kantor	%pemenuhan pelayanan administrasi perkantoran			100 persen	4,875,000,000	Kab. Rembang	Dana Transfer Umum- Dana Alokasi Umum	6. Peningkatan daya saing komoditi unggulan pertanian, peternakan, kelautan dan pertambangan		100 persen	4,875,000,000	DINAS KELAUTAN DAN PERIKANAN	
3	25 01 2.09	Pemeliharaan Barang Milik Daerah Penunjang Urusan Pemerintahan Daerah					285,000,000						285,000,000		
3	25 01 2.09 01	Penyediaan Jasa Pemeliharaan, Biaya Pemeliharaan dan Pajak Kendaraan Perorangan Dinas atau Kendaraan Dinas Jabatan	Jumlah Kendaraan dinas dalam kondisi Baik			77 Unit	60,000,000	Kab. Rembang	Dana Transfer Umum- Dana Alokasi Umum	6. Peningkatan daya saing komoditi unggulan pertanian, peternakan, kelautan dan pertambangan		77 Unit	60,000,000	DINAS KELAUTAN DAN PERIKANAN	
3	25 01 2.09 05	Pemeliharaan Mebel	Jumlah Mebelair kantor dengan kondisi baik			3 Jenis	5,000,000	Kab. Rembang	Dana Transfer Umum- Dana Alokasi Umum	6. Peningkatan daya saing komoditi unggulan pertanian, peternakan, kelautan dan pertambangan		3 Jenis	5,000,000	DINAS KELAUTAN DAN PERIKANAN	

**Penetapan Rencana Kerja Pemerintah Daerah (RKPD)
Kabupaten Rembang
Tahun 2022**

Kode	Urusan/ Bidang Urusan/ Program/ Kegiatan/ Sub Kegiatan	Indikator Program/ Kegiatan/ Sub Kegiatan	Target Akhir Periode RPJMD	Realisasi Capaian RKPD Tahun 2020	Prakiraan Capaian Target RKPD Tahun 2021	Capaian Kinerja dan Kerangka Pendanaan						Kelompok Sasaran	Prakiraan Maju Rencana Tahun 2023		Perangkat Daerah Penanggung Jawab
						Target 2022	Pagu Indikatif	Lokasi	Sumber Dana	Prioritas			Target	Pagu Indikatif	
										Nasional	Daerah				
3 25 01 2.09 06	Pemeliharaan Peralatan dan Mesin Lainnya	Jumlah Dokumen pengelolaan BMD yang dikelola dengan baik				35 Unit	20,000,000	Kab. Rembang	Dana Transfer Umum-Dana Alokasi Umum		6. Peningkatan daya saing komoditi unggulan pertanian, peternakan, kelautan dan pertambangan		35 Unit	20,000,000	DINAS KELAUTAN DAN PERIKANAN
3 25 01 2.09 09	Pemeliharaan/Rehabilitasi Gedung Kantor dan Bangunan Lainnya	Jumlah Gedung kantor dan Bangunan yang dikelola dengan baik				2 Unit	200,000,000	Kab. Rembang	Dana Transfer Umum-Dana Alokasi Umum		6. Peningkatan daya saing komoditi unggulan pertanian, peternakan, kelautan dan pertambangan		2 Unit	200,000,000	DINAS KELAUTAN DAN PERIKANAN
3 25 03	PROGRAM PENGELOLAAN PERIKANAN TANGKAP						15,865,000,000							5,265,000,000	
3 25 03 2.01	Pengelolaan Penangkapan Ikan di Wilayah Sungai, Danau, Waduk, Rawa, dan Genangan Air Lainnya yang dapat Diusahakan dalam 1 (satu) Daerah Kabupaten/ Kota						12,565,000,000							1,015,000,000	
3 25 03 2.01 01	Penyediaan Data dan Informasi Sumber Daya Ikan	Ketersediaan Data Statistik Perikanan Tangkap dan Informasi Perikanan Tangkap				3 Dokumen	15,000,000	Kab. Rembang	Dana Transfer Umum-Dana Alokasi Umum		6. Peningkatan daya saing komoditi unggulan pertanian, peternakan, kelautan dan pertambangan		3 Dokumen	15,000,000	DINAS KELAUTAN DAN PERIKANAN
3 25 03 2.01 02	Penyediaan Prasarana Usaha Perikanan Tangkap	Jumlah Usaha Perikanan Tangkap yang difasilitasi				15 Kelompok	12,550,000,000	Kab. Rembang	Dana Transfer Umum-Dana Alokasi Umum DAK Fisik-Bidang Kelautan dan Perikanan-Penugasan		6. Peningkatan daya saing komoditi unggulan pertanian, peternakan, kelautan dan pertambangan		15 Kelompok	1,000,000,000	DINAS KELAUTAN DAN PERIKANAN
3 25 03 2.01 03	Penjaminan Ketersediaan Sarana Usaha Perikanan Tangkap						0							0	DINAS KELAUTAN DAN PERIKANAN
3 25 03 2.02	Pemberdayaan Nelayan Kecil dalam Daerah Kabupaten/Kota						1,400,000,000							2,350,000,000	

**Penetapan Rencana Kerja Pemerintah Daerah (RKPD)
Kabupaten Rembang
Tahun 2022**

Kode	Urusan/ Bidang Urusan/ Program/ Kegiatan/ Sub Kegiatan	Indikator Program/ Kegiatan/ Sub Kegiatan	Target Akhir Periode RPJMD	Realisasi Capaian RKPD Tahun 2020	Prakiraan Capaian Target RKPD Tahun 2021	Capaian Kinerja dan Kerangka Pendanaan						Kelompok Sasaran	Prakiraan Maju Rencana Tahun 2023		Perangkat Daerah Penanggung Jawab
						Target 2022	Pagu Indikatif	Lokasi	Sumber Dana	Prioritas			Target	Pagu Indikatif	
										Nasional	Daerah				
3 25 03 2.02 01	Pengembangan Kapasitas Nelayan Kecil	Jumlah Nelayan yang mendapatkan Pelatihan				120 orang	200,000,000	Kab. Rembang	Dana Transfer Umum-Dana Alokasi Umum		6. Peningkatan daya saing komoditi unggulan pertanian, peternakan, kelautan dan pertambangan		120 orang	200,000,000	DINAS KELAUTAN DAN PERIKANAN
3 25 03 2.02 02	Pelaksanaan Fasilitas Pembentukan dan Pengembangan Kelembagaan Nelayan Kecil	Jumlah kelembagaan Nelayan yang difasilitasi pembentukannya dan atau pengembangannya				15 Kelompok	1,000,000,000	Kab. Rembang	Dana Transfer Umum-Dana Alokasi Umum		6. Peningkatan daya saing komoditi unggulan pertanian, peternakan, kelautan dan pertambangan		15 Kelompok	1,650,000,000	DINAS KELAUTAN DAN PERIKANAN
3 25 03 2.02 03	Pelaksanaan Fasilitas Bantuan Pendanaan, Bantuan Pembiayaan, Kemitraan Usaha	Jumlah Kelompok Nelayan yang mendapatkan Akses Permodalan dan atau Kemitraan Usaha				20 Kelompok	200,000,000	Kab. Rembang	Dana Transfer Umum-Dana Alokasi Umum		6. Peningkatan daya saing komoditi unggulan pertanian, peternakan, kelautan dan pertambangan		20 Kelompok	500,000,000	DINAS KELAUTAN DAN PERIKANAN
3 25 03 2.03	Pengelolaan dan Penyelenggaraan Tempat Pelelangan Ikan (TPI)						1,900,000,000							1,900,000,000	
3 25 03 2.03 01	Penetapan Prosedur Pengelolaan dan Penyelenggaraan Tempat Pelelangan Ikan (TPI)						200,000,000	Kab. Rembang	Dana Transfer Umum-Dana Alokasi Umum		6. Peningkatan daya saing komoditi unggulan pertanian, peternakan, kelautan dan pertambangan			200,000,000	DINAS KELAUTAN DAN PERIKANAN
3 25 03 2.03 02	Pelayanan Penyelenggaraan Tempat Pelelangan Ikan (TPI)	Jumlah Nelayan dan Bakul yang melaksanakan Transaksi Pelelangan Ikan di TPI				1 Tahun	1,700,000,000	Kab. Rembang	Dana Transfer Umum-Dana Alokasi Umum		6. Peningkatan daya saing komoditi unggulan pertanian, peternakan, kelautan dan pertambangan		1 Tahun	1,700,000,000	DINAS KELAUTAN DAN PERIKANAN
3 25 04	PROGRAM PENGELOLAAN PERIKANAN BUDIDAYA						5,287,500,000							4,652,500,000	
3 25 04 2.01	Penerbitan Izin Usaha Perikanan di Bidang Pembudidayaan Ikan yang Usahanya dalam 1 (satu) Daerah Kabupaten/Kota						30,000,000							30,000,000	

**Penetapan Rencana Kerja Pemerintah Daerah (RKPD)
Kabupaten Rembang
Tahun 2022**

Kode	Urusan/ Bidang Urusan/ Program/ Kegiatan/ Sub Kegiatan	Indikator Program/ Kegiatan/ Sub Kegiatan	Target Akhir Periode RPJMD	Realisasi Capaian RKPD Tahun 2020	Prakiraan Capaian Target RKPD Tahun 2021	Capaian Kinerja dan Kerangka Pendanaan						Kelompok Sasaran	Prakiraan Maju Rencana Tahun 2023		Perangkat Daerah Penanggung Jawab
						Target 2022	Pagu Indikatif	Lokasi	Sumber Dana	Prioritas			Target	Pagu Indikatif	
										Nasional	Daerah				
3 25 04 2.01 01	Penetapan Persyaratan dan Prosedur Penerbitan Izin Usaha Perikanan Bidang Pembudidayaan Ikan yang Usahanya, Lokasi, dan/atau Manfaat atau Dampak Negatifnya dalam 1 (satu) Daerah Kabupaten/Kota yang Menggunakan Teknologi Sederhana, Semi Intensif, dan Intensif, serta tidak Menggunakan Modal Asing dan/atau Tenaga Kerja Asing						15,000,000	Kab. Rembang	Dana Transfer Umum-Dana Alokasi Umum		6. Peningkatan daya saing komoditi unggulan pertanian, peternakan, kelautan dan pertambangan			15,000,000	DINAS KELAUTAN DAN PERIKANAN
3 25 04 2.01 02	Pelayanan Penerbitan Izin Usaha Perikanan Bidang Pembudidayaan Ikan yang Usahanya, Lokasi, dan/atau Manfaat atau Dampak Negatifnya dalam 1 (satu) Daerah Kabupaten/Kota yang Menggunakan Teknologi Sederhana, Semi Intensif, dan Intensif, serta Tidak Menggunakan Modal Asing dan/atau Tenaga Kerja Asing						15,000,000	Kab. Rembang	Dana Transfer Umum-Dana Alokasi Umum		6. Peningkatan daya saing komoditi unggulan pertanian, peternakan, kelautan dan pertambangan			15,000,000	DINAS KELAUTAN DAN PERIKANAN
3 25 04 2.02	Pemberdayaan Pembudi Daya Ikan Kecil						685,000,000							1,400,000,000	
3 25 04 2.02 01	Pengembangan Kapasitas Pembudi Daya Ikan Kecil	Jumlah Pembudidaya yang mendapatkan fasilitas pelatihan				100 orang	150,000,000	Kab. Rembang	Dana Transfer Umum-Dana Alokasi Umum				100 orang	150,000,000	DINAS KELAUTAN DAN PERIKANAN
3 25 04 2.02 02	Pelaksanaan Fasilitas Pembentukan dan Pengembangan Kelembagaan Pembudi Daya Ikan Kecil	Fasilitas pembentukan POKDAKAN dan KUGAR dan pengembangan kelembagaan				10 Kelompok	150,000,000	Kab. Rembang	Dana Transfer Umum-Dana Alokasi Umum		6. Peningkatan daya saing komoditi unggulan pertanian, peternakan, kelautan dan pertambangan		10 Kelompok	150,000,000	DINAS KELAUTAN DAN PERIKANAN
3 25 04 2.02 03	Pelaksanaan Fasilitas Bantuan Pendanaan, Bantuan Pembiayaan, Kemitraan Usaha	Fasilitas akses permodalan untuk POKDAKAN/KUGAR dan Kemitraan Usaha				10 Kelompok	150,000,000	Kab. Rembang	Dana Transfer Umum-Dana Alokasi Umum				10 Kelompok	600,000,000	DINAS KELAUTAN DAN PERIKANAN

**Penetapan Rencana Kerja Pemerintah Daerah (RKPD)
Kabupaten Rembang
Tahun 2022**

Kode	Urusan/ Bidang Urusan/ Program/ Kegiatan/ Sub Kegiatan	Indikator Program/ Kegiatan/ Sub Kegiatan	Target Akhir Periode RPJMD	Realisasi Capaian RKPD Tahun 2020	Prakiraan Capaian Target RKPD Tahun 2021	Capaian Kinerja dan Kerangka Pendanaan						Kelompok Sasaran	Prakiraan Maju Rencana Tahun 2023		Perangkat Daerah Penanggung Jawab
						Target 2022	Pagu Indikatif	Lokasi	Sumber Dana	Prioritas			Target	Pagu Indikatif	
										Nasional	Daerah				
3 25 04 2.02 04	Pemberian Pendampingan, Kemudahan Akses Ilmu Pengetahuan, Teknologi dan Informasi, serta Penyelenggaraan Pendidikan dan Pelatihan	Akses Pelatihan dan pemberdayaan pada POKDAKAN, KUGAR dan Masyarakat				100 orang	235,000,000	Kab. Rembang	Dana Transfer Umum-Dana Alokasi Umum		6. Peningkatan daya saing komoditi unggulan pertanian, peternakan, kelautan dan pertambangan		100 orang	500,000,000	DINAS KELAUTAN DAN PERIKANAN
3 25 04 2.03	Penerbitan Tanda Daftar bagi Pembudi Daya Ikan Kecil (TDPIK) dalam 1 (satu) Daerah Kabupaten/Kota						40,000,000							40,000,000	
3 25 04 2.03 01	Penetapan Persyaratan dan Prosedur Penerbitan Tanda Daftar bagi Pembudidayaan Ikan Kecil (TDPIK) dalam 1 (satu) Daerah Kabupaten/Kota	Penetapan Persyaratan dan Prosedur TDPIK				2 Dokumen	20,000,000	Kab. Rembang	Dana Transfer Umum-Dana Alokasi Umum		6. Peningkatan daya saing komoditi unggulan pertanian, peternakan, kelautan dan pertambangan		2 Dokumen	20,000,000	DINAS KELAUTAN DAN PERIKANAN
3 25 04 2.03 02	Pelayanan Penerbitan Tanda Daftar bagi Pembudi Daya Ikan Kecil (TDPIK) dalam 1 (satu) Daerah Kabupaten/Kota	Fasilitasi TDPIK				20 TDPIK	20,000,000	Kab. Rembang	Dana Transfer Umum-Dana Alokasi Umum		6. Peningkatan daya saing komoditi unggulan pertanian, peternakan, kelautan dan pertambangan		20 TDPIK	20,000,000	DINAS KELAUTAN DAN PERIKANAN
3 25 04 2.04	Pengelolaan Pembudidayaan Ikan						4,532,500,000							3,182,500,000	
3 25 04 2.04 01	Penyediaan Data dan Informasi Pembudidayaan Ikan dalam 1 (satu) Daerah Kabupaten/Kota	Dokumen data dan informasi pembudidaya ikan				3 Dokumen	32,500,000	Kab. Rembang	Dana Transfer Umum-Dana Alokasi Umum		6. Peningkatan daya saing komoditi unggulan pertanian, peternakan, kelautan dan pertambangan		3 Dokumen	32,500,000	DINAS KELAUTAN DAN PERIKANAN
3 25 04 2.04 02	Penyediaan Prasarana Pembudidayaan Ikan dalam 1 (satu) Daerah Kabupaten/Kota	Fasilitas prasarana budidaya				10 Kelompok	2,350,000,000	Kab. Rembang	Dana Transfer Umum-Dana Alokasi Umum DAK Fisik-Bidang Kelautan dan Perikanan-Penugasan		6. Peningkatan daya saing komoditi unggulan pertanian, peternakan, kelautan dan pertambangan		10 Kelompok	1,000,000,000	DINAS KELAUTAN DAN PERIKANAN
3 25 04 2.04 03	Penjaminan Ketersediaan Sarana Pembudidayaan Ikan dalam 1 (satu) Daerah Kabupaten/Kota						415,000,000		Dana Transfer Umum-Dana Alokasi Umum DAK Fisik-Bidang Kelautan dan Perikanan-Penugasan					415,000,000	DINAS KELAUTAN DAN PERIKANAN

**Penetapan Rencana Kerja Pemerintah Daerah (RKPD)
Kabupaten Rembang
Tahun 2022**

Kode	Urusan/ Bidang Urusan/ Program/ Kegiatan/ Sub Kegiatan	Indikator Program/ Kegiatan/ Sub Kegiatan	Target Akhir Periode RPJMD	Realisasi Capaian RKPD Tahun 2020	Prakiraan Capaian Target RKPD Tahun 2021	Capaian Kinerja dan Kerangka Pendanaan						Kelompok Sasaran	Prakiraan Maju Rencana Tahun 2023		Perangkat Daerah Penanggung Jawab
						Target 2022	Pagu Indikatif	Lokasi	Sumber Dana	Prioritas			Target	Pagu Indikatif	
										Nasional	Daerah				
3 25 04 2.04 04	Pengelolaan Kesehatan Ikan dan Lingkungan Budidaya dalam 1 (satu) Daerah Kabupaten/Kota	Jumlah fasilitasi dan monitoring kesehatan ikan dan sanitasi lingkungan budidaya				10 Kali	20,000,000	Kab. Rembang	Dana Transfer Umum-Dana Alokasi Umum		6. Peningkatan daya saing komoditi unggulan pertanian, peternakan, kelautan dan pertambangan		10 Kali	20,000,000	DINAS KELAUTAN DAN PERIKANAN
3 25 04 2.04 05	Pembinaan dan Pemantauan Pembudidayaan Ikan di Darat	Jumlah Pembinaan dan monev budidaya Perikanan darat				10 Kelompok	15,000,000	Kab. Rembang	Dana Transfer Umum-Dana Alokasi Umum				10 Kelompok	15,000,000	DINAS KELAUTAN DAN PERIKANAN
3 25 04 2.04 06	Perencanaan, Pengembangan, Pemanfaatan dan Perlindungan Lahan untuk Pembudidayaan Ikan di Darat	Jumlah perencanaan, pengembangan, pemanfaatan dan perlindungan lahan untuk budidaya				2 Paket	1,700,000,000	Kab. Rembang	Dana Transfer Umum-Dana Alokasi Umum		6. Peningkatan daya saing komoditi unggulan pertanian, peternakan, kelautan dan pertambangan		2 Paket	1,700,000,000	DINAS KELAUTAN DAN PERIKANAN
3 25 05	PROGRAM PENGAWASAN SUMBER DAYA KELAUTAN DAN PERIKANAN						40,000,000							40,000,000	
3 25 05 2.01	Pengawasan Sumber Daya Perikanan di Wilayah Sungai, Danau, Waduk, Rawa, dan Genangan Air Lainnya yang dapat Diusahakan Dalam Kabupaten/Kota						40,000,000							40,000,000	
3 25 05 2.01 01	Pengawasan Usaha Perikanan Tangkap di Wilayah Sungai, Danau, Waduk, Rawa, dan Genangan Air Lainnya yang dapat Diusahakan dalam Kabupaten/Kota	Jumlah Pengawasan yang dilakukan				20 kali	20,000,000	Kab. Rembang			6. Peningkatan daya saing komoditi unggulan pertanian, peternakan, kelautan dan pertambangan		20 kali	20,000,000	DINAS KELAUTAN DAN PERIKANAN
3 25 05 2.01 02	Pengawasan Usaha Perikanan Bidang Pembudidayaan Ikan di Wilayah Sungai, Danau, Waduk, Rawa, dan Genangan Air Lainnya yang dapat Diusahakan dalam Kabupaten/Kota	Presentase Usaha Perikanan yang taat aturan				95 persen	20,000,000	Kab. Rembang	Dana Transfer Umum-Dana Alokasi Umum		6. Peningkatan daya saing komoditi unggulan pertanian, peternakan, kelautan dan pertambangan		95 persen	20,000,000	DINAS KELAUTAN DAN PERIKANAN
3 25 06	PROGRAM PENGOLAHAN DAN PEMASARAN HASIL PERIKANAN						1,650,000,000							980,000,000	

**Penetapan Rencana Kerja Pemerintah Daerah (RKPD)
Kabupaten Rembang
Tahun 2022**

Kode	Urusan/ Bidang Urusan/ Program/ Kegiatan/ Sub Kegiatan	Indikator Program/ Kegiatan/ Sub Kegiatan	Target Akhir Periode RPJMD	Realisasi Capaian RKPD Tahun 2020	Prakiraan Capaian Target RKPD Tahun 2021	Capaian Kinerja dan Kerangka Pendanaan						Kelompok Sasaran	Prakiraan Maju Rencana Tahun 2023		Perangkat Daerah Penanggung Jawab
						Target 2022	Pagu Indikatif	Lokasi	Sumber Dana	Prioritas			Target	Pagu Indikatif	
										Nasional	Daerah				
3 25 06 2.01	Penerbitan Tanda Daftar Usaha Pengolahan Hasil Perikanan Bagi Usaha Skala Mikro dan Kecil						300,000,000						300,000,000		
3 25 06 2.01 01	Penyediaan Data dan Informasi Usaha Pemasaran dan Pengolahan Hasil Perikanan dalam 1 (satu) Daerah Kabupaten/Kota	Jumlah Usaha yang mendapatkan pembinaan				25 Unit Usaha	300,000,000	Kab. Rembang	Dana Transfer Umum- Dana Alokasi Umum	6. Peningkatan daya saing komoditi unggulan pertanian, peternakan, kelautan dan pertambangan		25 Unit Usaha	300,000,000	DINAS KELAUTAN DAN PERIKANAN	
3 25 06 2.02	Pembinaan Mutu dan Keamanan Hasil Perikanan Bagi Usaha Pengolahan dan Pemasaran Skala Mikro dan Kecil						300,000,000						300,000,000		
3 25 06 2.02 01	Pelaksanaan Bimbingan dan Penerapan Persyaratan atau Standar pada Usaha Pengolahan dan Pemasaran Skala Mikro dan Kecil	Jumlah Usaha yang Bersertifikat Ijin Usaha				25 Unit	300,000,000		Dana Transfer Umum- Dana Alokasi Umum	6. Peningkatan daya saing komoditi unggulan pertanian, peternakan, kelautan dan pertambangan 6. Peningkatan daya saing komoditi unggulan pertanian, peternakan, kelautan dan pertambangan		25 Unit	300,000,000	DINAS KELAUTAN DAN PERIKANAN	
3 25 06 2.03	Penyediaan dan Penyaluran Bahan Baku Industri Pengolahan Ikan dalam 1 (satu) Daerah Kabupaten/ Kota						1,050,000,000						380,000,000		
3 25 06 2.03 01	Peningkatan Ketersediaan Ikan untuk Konsumsi dan Usaha Pengolahan dalam 1 (satu) Daerah Kabupaten/Kota						130,000,000	Kab. Rembang	Dana Transfer Umum- Dana Alokasi Umum	6. Peningkatan daya saing komoditi unggulan pertanian, peternakan, kelautan dan pertambangan			130,000,000	DINAS KELAUTAN DAN PERIKANAN	
3 25 06 2.03 02	Pemberian Fasilitas bagi Pelaku Usaha Perikanan Skala Mikro dan Kecil dalam 1 (satu) Daerah Kabupaten/Kota	Jumlah Pelaku Usaha Mikro Perikanan yang terfasilitasi				29 Unit Usaha	920,000,000	Kab. Rembang	Dana Transfer Umum- Dana Alokasi Umum DAK Fisik-Bidang Kelautan dan Perikanan-Penugasan	6. Peningkatan daya saing komoditi unggulan pertanian, peternakan, kelautan dan pertambangan		29 Unit Usaha	250,000,000	DINAS KELAUTAN DAN PERIKANAN	

**Penetapan Rencana Kerja Pemerintah Daerah (RKPD)
Kabupaten Rembang
Tahun 2022**

Kode	Urusan/ Bidang Urusan/ Program/ Kegiatan/ Sub Kegiatan	Indikator Program/ Kegiatan/ Sub Kegiatan	Target Akhir Periode RPJMD	Realisasi Capaian RKPD Tahun 2020	Prakiraan Capaian Target RKPD Tahun 2021	Capaian Kinerja dan Kerangka Pendanaan					Kelompok Sasaran	Prakiraan Maju Rencana Tahun 2023		Perangkat Daerah Penanggung Jawab	
						Target 2022	Pagu Indikatif	Lokasi	Sumber Dana	Prioritas		Target	Pagu Indikatif		
										Nasional					Daerah
TOTAL							32,943,058,000						21,038,058,000		

19.

D I N I N D A G K O P

U M K M

**Penetapan Rencana Kerja Pemerintah Daerah (RKPD)
Kabupaten Rembang
Tahun 2022**

Kode	Kode	Kode	Kode	Kode	Urusan/ Bidang Urusan/ Program/ Kegiatan/ Sub Kegiatan	Indikator Program/ Kegiatan/ Sub Kegiatan	Target Akhir Periode RPJMD	Realisasi Capaian RKPD Tahun 2020	Prakiraan Capaian Target RKPD Tahun 2021	Capaian Kinerja dan Kerangka Pendanaan					Kelompok Sasaran	Prakiraan Maju Rencana Tahun 2023		Perangkat Daerah Penanggung Jawab	
										Target 2022	Pagu Indikatif	Lokasi	Sumber Dana	Prioritas		Target	Pagu Indikatif		
														Nasional					Daerah
2					URUSAN PEMERINTAHAN WAJIB YANG TIDAK BERKAITAN DENGAN PELAYANAN DASAR														
2	17				URUSAN PEMERINTAHAN BIDANG KOPERASI, USAHA KECIL, DAN MENENGAH				17,152,000,000								18,005,000,000		
2	17	01			PROGRAM PENUNJANG URUSAN Pemerintahan DAERAH KABUPATEN/KOTA						14,902,000,000							15,685,000,000	
2	17	01	2.01		Perencanaan, Penganggaran, dan Evaluasi Kinerja Perangkat Daerah						17,000,000							30,000,000	
2	17	01	2.01	01	Penyusunan Dokumen Perencanaan Perangkat Daerah	Jumlah dokumen					3 dokumen	12,000,000	Kab. Rembang	Dana Transfer Umum- Dana Alokasi Umum	6. Peningkatan daya saing komoditi unggulan pertanian, peternakan, kelautan dan pertambangan		3 dokumen	20,000,000	DINAS PERINDUSTRIAN, PERDAGANGAN DAN KOPERASI DAN USAHA KECIL DAN MENENGAH
2	17	01	2.01	07	Evaluasi Kinerja Perangkat Daerah	Jumlah dokumen					13 dokumen	5,000,000	Kab. Rembang	Dana Transfer Umum- Dana Alokasi Umum	6. Peningkatan daya saing komoditi unggulan pertanian, peternakan, kelautan dan pertambangan		13 dokumen	10,000,000	DINAS PERINDUSTRIAN, PERDAGANGAN DAN KOPERASI DAN USAHA KECIL DAN MENENGAH
2	17	01	2.02		Administrasi Keuangan Perangkat Daerah						11,126,000,000							12,126,000,000	
2	17	01	2.02	01	Penyediaan Gaji dan Tunjangan ASN	Jumlah bulan pembayaran gaji dan tunjangan					14 bulan	11,000,000,000	Kab. Rembang	Dana Transfer Umum- Dana Alokasi Umum	6. Peningkatan daya saing komoditi unggulan pertanian, peternakan, kelautan dan pertambangan		14 bulan	12,000,000,000	DINAS PERINDUSTRIAN, PERDAGANGAN DAN KOPERASI DAN USAHA KECIL DAN MENENGAH
2	17	01	2.02	03	Pelaksanaan Penatausahaan dan Pengujian/Verifikasi Keuangan SKPD	Jumlah bulan					12 bulan	124,000,000	Kab. Rembang	Dana Transfer Umum - Dana Bagi Hasil	6. Peningkatan daya saing komoditi unggulan pertanian, peternakan, kelautan dan pertambangan		12 bulan	124,000,000	DINAS PERINDUSTRIAN, PERDAGANGAN DAN KOPERASI DAN USAHA KECIL DAN MENENGAH
2	17	01	2.02	05	Koordinasi dan Penyusunan Laporan Keuangan Akhir Tahun SKPD	Jumlah dokumen Laporan Keuangan					1 dokumen	2,000,000	Kab. Rembang	Dana Transfer Umum- Dana Alokasi Umum	6. Peningkatan daya saing komoditi unggulan pertanian, peternakan, kelautan dan pertambangan		1 dokumen	2,000,000	DINAS PERINDUSTRIAN, PERDAGANGAN DAN KOPERASI DAN USAHA KECIL DAN MENENGAH

**Penetapan Rencana Kerja Pemerintah Daerah (RKPD)
Kabupaten Rembang
Tahun 2022**

Kode	Urusan/ Bidang Urusan/ Program/ Kegiatan/ Sub Kegiatan	Indikator Program/ Kegiatan/ Sub Kegiatan	Target Akhir Periode RPJMD	Realisasi Capaian RKPD Tahun 2020	Prakiraan Capaian Target RKPD Tahun 2021	Capaian Kinerja dan Kerangka Pendanaan						Kelompok Sasaran	Prakiraan Maju Rencana Tahun 2023		Perangkat Daerah Penanggung Jawab
						Target 2022	Pagu Indikatif	Lokasi	Sumber Dana	Prioritas			Target	Pagu Indikatif	
										Nasional	Daerah				
2 17 01 2.05	Administrasi Kepegawaian Perangkat Daerah						458,500,000						0		
2 17 01 2.05 03	Pendataan dan Pengolahan Administrasi Kepegawaian	Jumlah pegawai				131 orang	458,500,000		Dana Transfer Umum- Dana Alokasi Umum		4. Peningkatan tata kelola dan sarana prasarana Pasar Tradisional		131 orang	0	DINAS PERINDUSTRIAN, PERDAGANGAN DAN KOPERASI DAN USAHA KECIL DAN MENENGAH
2 17 01 2.06	Administrasi Umum Perangkat Daerah						123,500,000						155,500,000		
2 17 01 2.06 03	Penyediaan Peralatan Rumah Tangga	jumlah item peralatan RT				6 item	2,000,000	Kab. Rembang	Dana Transfer Umum- Dana Alokasi Umum		6. Peningkatan daya saing komoditi unggulan pertanian, peternakan, kelautan dan pertambangan		6 item	2,500,000	DINAS PERINDUSTRIAN, PERDAGANGAN DAN KOPERASI DAN USAHA KECIL DAN MENENGAH
2 17 01 2.06 04	Penyediaan Bahan Logistik Kantor	jumlah dus makanan				160 dus	13,000,000	Kab. Rembang	Dana Transfer Umum- Dana Alokasi Umum		6. Peningkatan daya saing komoditi unggulan pertanian, peternakan, kelautan dan pertambangan		160 dus	15,000,000	DINAS PERINDUSTRIAN, PERDAGANGAN DAN KOPERASI DAN USAHA KECIL DAN MENENGAH
2 17 01 2.06 05	Penyediaan Barang Cetakan dan Penggandaan	jumlah jenis cetak				2 jenis	6,000,000	Kab. Rembang	Dana Transfer Umum- Dana Alokasi Umum		6. Peningkatan daya saing komoditi unggulan pertanian, peternakan, kelautan dan pertambangan		2 jenis	7,000,000	DINAS PERINDUSTRIAN, PERDAGANGAN DAN KOPERASI DAN USAHA KECIL DAN MENENGAH
2 17 01 2.06 06	Penyediaan Bahan Bacaan dan Peraturan Perundang-undangan	Jumlah surat kabar				2 surat kabar	5,000,000	Kab. Rembang	Dana Transfer Umum- Dana Alokasi Umum		6. Peningkatan daya saing komoditi unggulan pertanian, peternakan, kelautan dan pertambangan		2 surat kabar	3,000,000	DINAS PERINDUSTRIAN, PERDAGANGAN DAN KOPERASI DAN USAHA KECIL DAN MENENGAH
2 17 01 2.06 07	Penyediaan Bahan/Material	jumlah item ATK				13 item	7,500,000	Kab. Rembang			6. Peningkatan daya saing komoditi unggulan pertanian, peternakan, kelautan dan pertambangan		13 item	8,000,000	DINAS PERINDUSTRIAN, PERDAGANGAN DAN KOPERASI DAN USAHA KECIL DAN MENENGAH
2 17 01 2.06 09	Penyelenggaraan Rapat Koordinasi dan Konsultasi SKPD	Jumlah perjalanan				60 kali	90,000,000	Semua Kab/Kota	Dana Transfer Umum- Dana Alokasi Umum		6. Peningkatan daya saing komoditi unggulan pertanian, peternakan, kelautan dan pertambangan		60 kali	120,000,000	DINAS PERINDUSTRIAN, PERDAGANGAN DAN KOPERASI DAN USAHA KECIL DAN MENENGAH

**Penetapan Rencana Kerja Pemerintah Daerah (RKPD)
Kabupaten Rembang
Tahun 2022**

Kode	Urusan/ Bidang Urusan/ Program/ Kegiatan/ Sub Kegiatan	Indikator Program/ Kegiatan/ Sub Kegiatan	Target Akhir Periode RPJMD	Realisasi Capaian RKPD Tahun 2020	Prakiraan Capaian Target RKPD Tahun 2021	Capaian Kinerja dan Kerangka Pendanaan						Kelompok Sasaran	Prakiraan Maju Rencana Tahun 2023		Perangkat Daerah Penanggung Jawab	
						Target 2022	Pagu Indikatif	Lokasi	Sumber Dana	Prioritas			Target	Pagu Indikatif		
										Nasional	Daerah					
2	17	01	2.08				3,143,000,000						3,308,500,000			
2	17	01	2.08	01	Penyediaan Jasa Surat Menyurat	jumlah materai		200 lembar	2,000,000	Kab. Rembang	Dana Transfer Umum- Dana Alokasi Umum	6. Peningkatan daya saing komoditi unggulan pertanian, peternakan, kelautan dan pertambangan		200 lembar	2,000,000	DINAS PERINDUSTRIAN, PERDAGANGAN DAN KOPERASI DAN USAHA KECIL DAN MENENGAH
2	17	01	2.08	02	Penyediaan Jasa Komunikasi, Sumber Daya Air dan Listrik	jumlah jenis rekening langganan		3 jenis	285,000,000	Kab. Rembang	Dana Transfer Umum- Dana Alokasi Umum	6. Peningkatan daya saing komoditi unggulan pertanian, peternakan, kelautan dan pertambangan		3 jenis	300,000,000	DINAS PERINDUSTRIAN, PERDAGANGAN DAN KOPERASI DAN USAHA KECIL DAN MENENGAH
2	17	01	2.08	03	Penyediaan Jasa Peralatan dan Perlengkapan Kantor	Jumlah item alat kantor		10 item	6,000,000	Kab. Rembang	Dana Transfer Umum- Dana Alokasi Umum	6. Peningkatan daya saing komoditi unggulan pertanian, peternakan, kelautan dan pertambangan		10 item	6,500,000	DINAS PERINDUSTRIAN, PERDAGANGAN DAN KOPERASI DAN USAHA KECIL DAN MENENGAH
2	17	01	2.08	04	Penyediaan Jasa Pelayanan Umum Kantor	jumlah tenaga kontrak dan THL		146 orang	2,850,000,000	Kab. Rembang	Dana Transfer Umum - Dana Alokasi Umum	6. Peningkatan daya saing komoditi unggulan pertanian, peternakan, kelautan dan pertambangan		146 orang	3,000,000,000	DINAS PERINDUSTRIAN, PERDAGANGAN DAN KOPERASI DAN USAHA KECIL DAN MENENGAH
2	17	01	2.09		Pemeliharaan Barang Milik Daerah Penunjang Urusan Pemerintahan Daerah				34,000,000					65,000,000		
2	17	01	2.09	01	Penyediaan Jasa Pemeliharaan, Biaya Pemeliharaan dan Pajak Kendaraan Perorangan Dinas atau Kendaraan Dinas Jabatan	jumlah kendaraan		30 unit	20,000,000	Kab. Rembang	Dana Transfer Umum - Dana Alokasi Umum	6. Peningkatan daya saing komoditi unggulan pertanian, peternakan, kelautan dan pertambangan		30 unit	30,000,000	DINAS PERINDUSTRIAN, PERDAGANGAN DAN KOPERASI DAN USAHA KECIL DAN MENENGAH
2	17	01	2.09	06	Pemeliharaan Peralatan dan Mesin Lainnya	Jumlah peralatan kantor		10 alat kantor	14,000,000	Kab. Rembang	Dana Transfer Umum- Dana Alokasi Umum	6. Peningkatan daya saing komoditi unggulan pertanian, peternakan, kelautan dan pertambangan		10 alat kantor	35,000,000	DINAS PERINDUSTRIAN, PERDAGANGAN DAN KOPERASI DAN USAHA KECIL DAN MENENGAH

**Penetapan Rencana Kerja Pemerintah Daerah (RKPD)
Kabupaten Rembang
Tahun 2022**

Kode	Urusan/ Bidang Urusan/ Program/ Kegiatan/ Sub Kegiatan	Indikator Program/ Kegiatan/ Sub Kegiatan	Target Akhir Periode RPJMD	Realisasi Capaian RKPD Tahun 2020	Prakiraan Capaian Target RKPD Tahun 2021	Capaian Kinerja dan Kerangka Pendanaan						Kelompok Sasaran	Prakiraan Maju Rencana Tahun 2023		Perangkat Daerah Penanggung Jawab
						Target 2022	Pagu Indikatif	Lokasi	Sumber Dana	Prioritas			Target	Pagu Indikatif	
										Nasional	Daerah				
2 17 02	PROGRAM PELAYANAN IZIN USAHA SIMPAN PINJAM						20,000,000						50,000,000		
2 17 02	Penerbitan Izin Usaha Simpan Pinjam untuk Koperasi dengan Wilayah Keanggotaan dalam Daerah Kabupaten/Kota						10,000,000						25,000,000		
2 17 02	Fasilitasi Pemenuhan Izin Usaha Simpan Pinjam dan Pembukaan Kantor Cabang, Cabang Pembantu dan Kantor Kas Koperasi Simpan Pinjam untuk Koperasi dengan Wilayah Keanggotaan dalam Daerah Kabupaten/Kota	Jumlah rekomendasi izin usaha simpan pinjam				10 rekomendasi	10,000,000	Semua Kab/Kota	Dana Transfer Umum - Dana Alokasi Umum	6. Peningkatan daya saing komoditi unggulan pertanian, peternakan, kelautan dan pertambangan		10 rekomendasi	25,000,000	DINAS PERINDUSTRIAN, PERDAGANGAN DAN KOPERASI DAN USAHA KECIL DAN MENENGAH	
2 17 02	Penerbitan Izin Pembukaan Kantor Cabang, Cabang Pembantu dan Kantor Kas Koperasi Simpan Pinjam untuk Koperasi dengan Wilayah Keanggotaan dalam Daerah Kabupaten/Kota						10,000,000						25,000,000		
2 17 02	Fasilitasi Pemenuhan Izin Usaha Pembukaan Kantor Cabang, Cabang Pembantu dan Kantor Kas Koperasi Simpan Pinjam untuk Koperasi dengan Wilayah Keanggotaan dalam Daerah Kabupaten/Kota	Jumlah fasilitasii izin usaha pembukaan kantor cabang, cabang pembantu dan kantor kas				10 fasilitas	10,000,000	Semua Kab/Kota	Dana Transfer Umum- Dana Alokasi Umum	6. Peningkatan daya saing komoditi unggulan pertanian, peternakan, kelautan dan pertambangan		10 fasilitas	25,000,000	DINAS PERINDUSTRIAN, PERDAGANGAN DAN KOPERASI DAN USAHA KECIL DAN MENENGAH	
2 17 03	PROGRAM PENGAWASAN DAN PEMERIKSAAN KOPERASI						40,000,000						70,000,000		
2 17 03	Pemeriksaan dan Pengawasan Koperasi, Koperasi Simpan Pinjam/Unit Simpan Pinjam Koperasi yang Wilayah Keanggotaannya dalam Daerah Kabupaten/ Kota						40,000,000						70,000,000		

**Penetapan Rencana Kerja Pemerintah Daerah (RKPD)
Kabupaten Rembang
Tahun 2022**

Kode	Urusan/ Bidang Urusan/ Program/ Kegiatan/ Sub Kegiatan	Indikator Program/ Kegiatan/ Sub Kegiatan	Target Akhir Periode RPJMD	Realisasi Capaian RKPD Tahun 2020	Prakiraan Capaian Target RKPD Tahun 2021	Capaian Kinerja dan Kerangka Pendanaan						Kelompok Sasaran	Prakiraan Maju Rencana Tahun 2023		Perangkat Daerah Penanggung Jawab
						Target 2022	Pagu Indikatif	Lokasi	Sumber Dana	Prioritas			Target	Pagu Indikatif	
										Nasional	Daerah				
2 17 03 2.01 01	Pengawasan Kekuatan, Kesehatan, Kemandirian, Ketangguhan, serta Akuntabilitas Koperasi Kewenangan Kabupaten/Kota	Jumlah koperasi yang akuntabel				60 koperasi	40,000,000	Semua Kab/Kota	Dana Transfer Umum-Dana Alokasi Umum		6. Peningkatan daya saing komoditi unggulan pertanian, peternakan, kelautan dan pertambangan		60 koperasi	70,000,000	DINAS PERINDUSTRIAN, PERDAGANGAN DAN KOPERASI DAN USAHA KECIL DAN MENENGAH
2 17 04	PROGRAM PENILAIAN KESEHATAN KSP/USP KOPERASI						30,000,000							80,000,000	
2 17 04 2.01	Penilaian Kesehatan Koperasi Simpan Pinjam/Unit Simpan Pinjam Koperasi yang Wilayah Keanggotaanya dalam 1 (satu) Daerah Kabupaten/Kota						30,000,000							80,000,000	
2 17 04 2.01 01	Pelaksanaan Penilaian Kesehatan KSP/USP Koperasi Kewenangan Kabupaten/Kota	Jumlah koperasi sehat				60 koperasi	30,000,000	Semua Kab/Kota	Dana Transfer Umum-Dana Alokasi Umum		6. Peningkatan daya saing komoditi unggulan pertanian, peternakan, kelautan dan pertambangan		60 koperasi	80,000,000	DINAS PERINDUSTRIAN, PERDAGANGAN DAN KOPERASI DAN USAHA KECIL DAN MENENGAH
2 17 05	PROGRAM PENDIDIKAN DAN LATIHAN PERKOPERASIAN						650,000,000							500,000,000	
2 17 05 2.01	Pendidikan dan Latihan Perkoperasian Bagi Koperasi yang Wilayah Keanggotaan dalam Daerah Kabupaten/Kota						650,000,000							500,000,000	
2 17 05 2.01 01	Peningkatan Pemahaman dan Pengetahuan Perkoperasian serta Kapasitas dan Kompetensi SDM Koperasi	Jumlah peserta yang dilatih				200 orang	650,000,000	Semua Kab/Kota	Dana Transfer Umum-Dana Alokasi Umum		6. Peningkatan daya saing komoditi unggulan pertanian, peternakan, kelautan dan pertambangan		200 orang	500,000,000	DINAS PERINDUSTRIAN, PERDAGANGAN DAN KOPERASI DAN USAHA KECIL DAN MENENGAH
2 17 06	PROGRAM PEMBERDAYAAN DAN PERLINDUNGAN KOPERASI						600,000,000							750,000,000	

**Penetapan Rencana Kerja Pemerintah Daerah (RKPD)
Kabupaten Rembang
Tahun 2022**

Kode	Urusan/ Bidang Urusan/ Program/ Kegiatan/ Sub Kegiatan	Indikator Program/ Kegiatan/ Sub Kegiatan	Target Akhir Periode RPJMD	Realisasi Capaian RKPD Tahun 2020	Prakiraan Capaian Target RKPD Tahun 2021	Capaian Kinerja dan Kerangka Pendanaan						Kelompok Sasaran	Prakiraan Maju Rencana Tahun 2023		Perangkat Daerah Penanggung Jawab
						Target 2022	Pagu Indikatif	Lokasi	Sumber Dana	Prioritas			Target	Pagu Indikatif	
										Nasional	Daerah				
2 17 06 2.01	Pemberdayaan dan Perlindungan Koperasi yang Keanggotaannya dalam Daerah Kabupaten/Kota						600,000,000						750,000,000		
2 17 06 2.01 01	Pemberdayaan Peningkatan Produktivitas, Nilai Tambah, Akses Pasar, Akses Pembiayaan, Penguatan Kelembagaan, Penataan Manajemen, Standarisasi, dan Restrukturisasi Usaha Koperasi Kewenangan Kabupaten/Kota	Peningkatan kapasitas koperasi tembakau Pertumbuhan volume usaha koperasi				1 koperasi 1 %	600,000,000	Semua Kab/Kota	Dana Transfer Umum- Dana Alokasi Umum	6. Peningkatan daya saing komoditi unggulan pertanian, peternakan, kelautan dan pertambangan		1 koperasi 1 %	750,000,000	DINAS PERINDUSTRIAN, PERDAGANGAN DAN KOPERASI DAN USAHA KECIL DAN MENENGAH	
2 17 07	PROGRAM PEMBERDAYAAN USAHA MENENGAH, USAHA KECIL, DAN USAHA MIKRO (UMKM)						580,000,000						620,000,000		
2 17 07 2.01	Pemberdayaan Usaha Mikro yang Dilakukan melalui Pendataan, Kemitraan, Kemudahan Perizinan, Penguatan Kelembagaan dan Koordinasi dengan Para Pemangku Kepentingan						580,000,000						620,000,000		
2 17 07 2.01 01	Pendataan Potensi dan Pengembangan Usaha Mikro	Jumlah database usaha mikro				1 database	50,000,000	Semua Kab/Kota	Dana Transfer Umum- Dana Alokasi Umum	6. Peningkatan daya saing komoditi unggulan pertanian, peternakan, kelautan dan pertambangan		1 database	50,000,000	DINAS PERINDUSTRIAN, PERDAGANGAN DAN KOPERASI DAN USAHA KECIL DAN MENENGAH	
2 17 07 2.01 02	Pemberdayaan melalui Kemitraan Usaha Mikro	Jumlah kemitraan usaha				3 kemitraan	75,000,000	Semua Kab/Kota	Dana Transfer Umum- Dana Alokasi Umum	6. Peningkatan daya saing komoditi unggulan pertanian, peternakan, kelautan dan pertambangan		3 kemitraan	80,000,000	DINAS PERINDUSTRIAN, PERDAGANGAN DAN KOPERASI DAN USAHA KECIL DAN MENENGAH	

**Penetapan Rencana Kerja Pemerintah Daerah (RKPD)
Kabupaten Rembang
Tahun 2022**

Kode	Urusan/ Bidang Urusan/ Program/ Kegiatan/ Sub Kegiatan	Indikator Program/ Kegiatan/ Sub Kegiatan	Target Akhir Periode RPJMD	Realisasi Capaian RKPD Tahun 2020	Prakiraan Capaian Target RKPD Tahun 2021	Capaian Kinerja dan Kerangka Pendanaan						Kelompok Sasaran	Prakiraan Maju Rencana Tahun 2023		Perangkat Daerah Penanggung Jawab
						Target 2022	Pagu Indikatif	Lokasi	Sumber Dana	Prioritas			Target	Pagu Indikatif	
										Nasional	Daerah				
2 17 07 2.01 03	Fasilitasi Kemudahan Perizinan Usaha Mikro	Jumlah fasilitas izin usaha mikro				30 fasilitas	20,000,000	Semua Kab/Kota	Dana Transfer Umum- Dana Alokasi Umum		6. Peningkatan daya saing komoditi unggulan pertanian, peternakan, kelautan dan pertambangan		30 fasilitas	30,000,000	DINAS PERINDUSTRIAN, PERDAGANGAN DAN KOPERASI DAN USAHA KECIL DAN MENENGAH
2 17 07 2.01 04	Pemberdayaan Kelembagaan Potensi dan Pengembangan Usaha Mikro	Jumlah peserta pelatihan jumlah usaha mikro baru dari pelaku usaha tembakau/rokok				100 orang 25 usaha	395,000,000	Semua Kab/Kota			6. Peningkatan daya saing komoditi unggulan pertanian, peternakan, kelautan dan pertambangan		100 orang 25 usaha	400,000,000	DINAS PERINDUSTRIAN, PERDAGANGAN DAN KOPERASI DAN USAHA KECIL DAN MENENGAH
2 17 07 2.01 05	Koordinasi dan Sinkronisasi dengan Para Pemangku Kepentingan dalam Pemberdayaan Usaha Mikro	Jumlah pelaku usaha yg difasilitasi pengembangan usaha				40 usaha	40,000,000	Semua Kab/Kota	Dana Transfer Umum- Dana Alokasi Umum		6. Peningkatan daya saing komoditi unggulan pertanian, peternakan, kelautan dan pertambangan		40 usaha	60,000,000	DINAS PERINDUSTRIAN, PERDAGANGAN DAN KOPERASI DAN USAHA KECIL DAN MENENGAH
2 17 08	PROGRAM PENGEMBANGAN UMKM						330,000,000							250,000,000	
2 17 08 2.01	Pengembangan Usaha Mikro dengan Orientasi Peningkatan Skala Usaha Menjadi Usaha Kecil						330,000,000							250,000,000	
2 17 08 2.01 01	Fasilitasi Usaha Mikro Menjadi Usaha Kecil dalam Pengembangan Produksi dan Pengolahan, Pemasaran, SDM, serta Desain dan Teknologi	Jumlah usaha mikro yang menjadi usaha kecil				50 um	330,000,000	Semua Kab/Kota	Dana Transfer Umum- Dana Alokasi Umum		6. Peningkatan daya saing komoditi unggulan pertanian, peternakan, kelautan dan pertambangan		50 um	250,000,000	DINAS PERINDUSTRIAN, PERDAGANGAN DAN KOPERASI DAN USAHA KECIL DAN MENENGAH
3	URUSAN PEMERINTAHAN PILIHAN														
3 30	URUSAN PEMERINTAHAN BIDANG PERDAGANGAN							7,860,000,000						9,480,000,000	
3 30 02	PROGRAM PERIZINAN DAN PENDAFTARAN PERUSAHAAN						110,000,000							230,000,000	
3 30 02 2.01	Penerbitan Izin Pengelolaan Pasar Rakyat, Pusat Perbelanjaan, dan Izin Usaha Toko Swalayan						5,000,000							15,000,000	

**Penetapan Rencana Kerja Pemerintah Daerah (RKPD)
Kabupaten Rembang
Tahun 2022**

Kode	Urusan/ Bidang Urusan/ Program/ Kegiatan/ Sub Kegiatan	Indikator Program/ Kegiatan/ Sub Kegiatan	Target Akhir Periode RPJMD	Realisasi Capaian RKPD Tahun 2020	Prakiraan Capaian Target RKPD Tahun 2021	Capaian Kinerja dan Kerangka Pendanaan						Kelompok Sasaran	Prakiraan Maju Rencana Tahun 2023		Perangkat Daerah Penanggung Jawab
						Target 2022	Pagu Indikatif	Lokasi	Sumber Dana	Prioritas			Target	Pagu Indikatif	
										Nasional	Daerah				
3 30 02 2.01 01	Fasilitasi Pemenuhan Komitmen Perolehan Perizinan Pasar Rakyat, Pusat Perbelanjaan, dan Toko Swalayan melalui Sistem Pelayanan Perizinan Berusaha Terintegrasi Secara Elektronik	Persentase perusahaan yang memenuhi komitmen				100 %	5,000,000	Semua Kab/Kota	Dana Transfer Umum- Dana Alokasi Umum		6. Peningkatan daya saing komoditi unggulan pertanian, peternakan, kelautan dan pertambangan		100 %	15,000,000	DINAS PERINDUSTRIAN, PERDAGANGAN DAN KOPERASI DAN USAHA KECIL DAN MENENGAH
3 30 02 2.03	Penerbitan Surat Tanda Pendaftaran Waralaba (STPW) untuk Penerima Waralaba dari Waralaba Dalam Negeri						5,000,000							15,000,000	
3 30 02 2.03 01	Fasilitasi Perizinan Surat Tanda Pendaftaran dan/atau Lanjutan Waralaba (STPW) Dalam Negeri Terintegrasi secara Elektronik	Persentase perusahaan yang memenuhi komitmen				100 %	5,000,000	Semua Kab/Kota	Dana Transfer Umum- Dana Alokasi Umum		6. Peningkatan daya saing komoditi unggulan pertanian, peternakan, kelautan dan pertambangan		100 %	15,000,000	DINAS PERINDUSTRIAN, PERDAGANGAN DAN KOPERASI DAN USAHA KECIL DAN MENENGAH
3 30 02 2.06	Pengendalian Fasilitas Penyimpanan Bahan Berbahaya dan Pengawasan Distribusi, Pengemasan dan Pelabelan Bahan Berbahaya di Tingkat Daerah Kabupaten/ Kota						100,000,000							200,000,000	
3 30 02 2.06 03	Pengawasan Distribusi, Pengemasan dan Pelabelan Bahan Berbahaya Terhadap Pengguna Akhir Bahan Berbahaya (PA-B2) maupun Produsen B2 (P-B2)	Jumlah pelaku usaha yang diawasi				200 pelaku usaha	100,000,000	Semua Kab/Kota	Dana Transfer Umum- Dana Alokasi Umum		6. Peningkatan daya saing komoditi unggulan pertanian, peternakan, kelautan dan pertambangan		200 pelaku usaha	200,000,000	DINAS PERINDUSTRIAN, PERDAGANGAN DAN KOPERASI DAN USAHA KECIL DAN MENENGAH
3 30 03	PROGRAM PENINGKATAN SARANA DISTRIBUSI PERDAGANGAN						5,970,000,000							6,600,000,000	
3 30 03 2.01	Pembangunan dan Pengelolaan Sarana Distribusi Perdagangan						5,800,000,000							6,400,000,000	

**Penetapan Rencana Kerja Pemerintah Daerah (RKPD)
Kabupaten Rembang
Tahun 2022**

Kode	Urusan/ Bidang Urusan/ Program/ Kegiatan/ Sub Kegiatan	Indikator Program/ Kegiatan/ Sub Kegiatan	Target Akhir Periode RPJMD	Realisasi Capaian RKPD Tahun 2020	Prakiraan Capaian Target RKPD Tahun 2021	Capaian Kinerja dan Kerangka Pendanaan						Kelompok Sasaran	Prakiraan Maju Rencana Tahun 2023		Perangkat Daerah Penanggung Jawab
						Target 2022	Pagu Indikatif	Lokasi	Sumber Dana	Prioritas			Target	Pagu Indikatif	
										Nasional	Daerah				
3 30 03 2.01 01	Penyediaan Sarana Distribusi Perdagangan	Jumlah pekerjaan fisik pasar				15 pasar	5,500,000,000	Semua Kab/Kota	Dana Transfer Umum-Dana Alokasi Umum		6. Peningkatan daya saing komoditi unggulan pertanian, peternakan, kelautan dan pertambangan	15 pasar	6,000,000,000	DINAS PERINDUSTRIAN, PERDAGANGAN DAN KOPERASI DAN USAHA KECIL DAN MENENGAH	
3 30 03 2.01 02	Fasilitasi Pengelolaan Sarana Distribusi Perdagangan	Jumlah pasar yang difasilitasi				15 pasar	300,000,000	Semua Kab/Kota	Dana Transfer Umum-Dana Alokasi Umum		4. Peningkatan tata kelola dan sarana prasarana Pasar Tradisional	15 pasar	400,000,000	DINAS PERINDUSTRIAN, PERDAGANGAN DAN KOPERASI DAN USAHA KECIL DAN MENENGAH	
3 30 03 2.02	Pembinaan Terhadap Pengelola Sarana Distribusi Perdagangan Masyarakat di Wilayah Kerjanya						170,000,000						200,000,000		
3 30 03 2.02 01	Pembinaan dan Pengendalian Pengelola Sarana Distribusi Perdagangan	Jumlah PKL yang dibina Jumlah sosialisasi yang dilaksanakan				100 PKL 15 pasar	170,000,000	Semua Kab/Kota	Dana Transfer Umum-Dana Alokasi Umum DBH CHT		4. Peningkatan tata kelola dan sarana prasarana Pasar Tradisional	100 PKL 15 pasar	200,000,000	DINAS PERINDUSTRIAN, PERDAGANGAN DAN KOPERASI DAN USAHA KECIL DAN MENENGAH	
3 30 04	PROGRAM STABILISASI HARGA BARANG KEBUTUHAN POKOK DAN BARANG PENTING						600,000,000						800,000,000		
3 30 04 2.01	Menjamin Ketersediaan Barang Kebutuhan Pokok dan Barang Penting di Tingkat Daerah Kabupaten/ Kota						75,000,000						150,000,000		
3 30 04 2.01 01	Koordinasi dan Sinkronisasi Ketersediaan Barang Kebutuhan Pokok dan Barang Penting di Tingkat Agen dan Pasar Rakyat	Jumlah komoditas barang yang dipantau				11 komoditi	75,000,000	Semua Kab/Kota	Dana Transfer Umum-Dana Alokasi Umum		6. Peningkatan daya saing komoditi unggulan pertanian, peternakan, kelautan dan pertambangan	11 komoditi	150,000,000	DINAS PERINDUSTRIAN, PERDAGANGAN DAN KOPERASI DAN USAHA KECIL DAN MENENGAH	
3 30 04 2.02	Pengendalian Harga, dan Stok Barang Kebutuhan Pokok dan Barang Penting di Tingkat Pasar Kabupaten/Kota						425,000,000						500,000,000		
3 30 04 2.02 01	Pemantauan Harga dan Stok Barang Kebutuhan Pokok dan Barang Penting pada Pelaku Usaha Distribusi Barang dalam 1 (satu) Kabupaten/Kota	Jumlah komoditas barang yang dipantau				23 komoditi	75,000,000	Semua Kab/Kota	Dana Transfer Umum - Dana Alokasi Umum		6. Peningkatan daya saing komoditi unggulan pertanian, peternakan, kelautan dan pertambangan	23 komoditi	150,000,000	DINAS PERINDUSTRIAN, PERDAGANGAN DAN KOPERASI DAN USAHA KECIL DAN MENENGAH	

**Penetapan Rencana Kerja Pemerintah Daerah (RKPD)
Kabupaten Rembang
Tahun 2022**

Kode	Urusan/ Bidang Urusan/ Program/ Kegiatan/ Sub Kegiatan	Indikator Program/ Kegiatan/ Sub Kegiatan	Target Akhir Periode RPJMD	Realisasi Capaian RKPD Tahun 2020	Prakiraan Capaian Target RKPD Tahun 2021	Capaian Kinerja dan Kerangka Pendanaan						Kelompok Sasaran	Prakiraan Maju Rencana Tahun 2023		Perangkat Daerah Penanggung Jawab
						Target 2022	Pagu Indikatif	Lokasi	Sumber Dana	Prioritas			Target	Pagu Indikatif	
										Nasional	Daerah				
3 30 04 2.02 02	Pemantauan Harga dan Stok Barang Kebutuhan Pokok dan Barang Penting pada Pasar Rakyat yang Terintegrasi dalam Sistem Informasi Perdagangan	Jumlah pasar yang terintegrasi dalam sistem informasi pasar				4 pasar	200,000,000	Semua Kab/Kota	Dana Transfer Umum-Dana Alokasi Umum		6. Peningkatan daya saing komoditi unggulan pertanian, peternakan, kelautan dan pertambangan		4 pasar	200,000,000	DINAS PERINDUSTRIAN, PERDAGANGAN DAN KOPERASI DAN USAHA KECIL DAN MENENGAH
3 30 04 2.02 03	Pelaksanaan Operasi Pasar Reguler dan Pasar Khusus yang Berdampak dalam 1 (satu) Kabupaten/Kota	Jumlah even yang diselenggarakan				2 even	150,000,000	Semua Kab/Kota	Dana Transfer Umum-Dana Alokasi Umum		6. Peningkatan daya saing komoditi unggulan pertanian, peternakan, kelautan dan pertambangan		2 even	150,000,000	DINAS PERINDUSTRIAN, PERDAGANGAN DAN KOPERASI DAN USAHA KECIL DAN MENENGAH
3 30 04 2.03	Pengawasan Pupuk dan Pestisida Bersubsidi di Tingkat Daerah Kabupaten/Kota						100,000,000							150,000,000	
3 30 04 2.03 03	Pengawasan Penyaluran dan Penggunaan Pupuk dan Pestisida Bersubsidi	Jumlah laporan penyaluran pupuk dan pestisida berubsidi				12 dokumen	100,000,000	Semua Kab/Kota	Dana Transfer Umum-Dana Alokasi Umum		6. Peningkatan daya saing komoditi unggulan pertanian, peternakan, kelautan dan pertambangan		12 dokumen	150,000,000	DINAS PERINDUSTRIAN, PERDAGANGAN DAN KOPERASI DAN USAHA KECIL DAN MENENGAH
3 30 05	PROGRAM PENGEMBANGAN EKSPOR						480,000,000							800,000,000	
3 30 05 2.01	Penyelenggaraan Promosi Dagang melalui Pameran Dagang dan Misi Dagang bagi Produk Ekspor Unggulan yang terdapat pada 1 (satu) Daerah Kabupaten/Kota						480,000,000							800,000,000	
3 30 05 2.01 01	Pembinaan dan Pengembangan Usaha Produk Ekspor Unggulan Kabupaten/Kota	Jumlah produk ekspor yang dikembangkan				2 produk	100,000,000	Semua Kab/Kota	Dana Transfer Umum-Dana Alokasi Umum		6. Peningkatan daya saing komoditi unggulan pertanian, peternakan, kelautan dan pertambangan		2 produk	150,000,000	DINAS PERINDUSTRIAN, PERDAGANGAN DAN KOPERASI DAN USAHA KECIL DAN MENENGAH
3 30 05 2.01 02	Pameran Dagang Nasional	Jumlah even/pameran nasional yang diikuti				2 pameran	150,000,000	Semua Kab/Kota	Dana Transfer Umum-Dana Alokasi Umum		6. Peningkatan daya saing komoditi unggulan pertanian, peternakan, kelautan dan pertambangan		2 pameran	200,000,000	DINAS PERINDUSTRIAN, PERDAGANGAN DAN KOPERASI DAN USAHA KECIL DAN MENENGAH

**Penetapan Rencana Kerja Pemerintah Daerah (RKPD)
Kabupaten Rembang
Tahun 2022**

Kode	Urusan/ Bidang Urusan/ Program/ Kegiatan/ Sub Kegiatan	Indikator Program/ Kegiatan/ Sub Kegiatan	Target Akhir Periode RPJMD	Realisasi Capaian RKPD Tahun 2020	Prakiraan Capaian Target RKPD Tahun 2021	Capaian Kinerja dan Kerangka Pendanaan						Kelompok Sasaran	Prakiraan Maju Rencana Tahun 2023		Perangkat Daerah Penanggung Jawab
						Target 2022	Pagu Indikatif	Lokasi	Sumber Dana	Prioritas			Target	Pagu Indikatif	
										Nasional	Daerah				
3 30 05 2.01 03	Pameran Dagang Lokal	Jumlah even/pameran lokal yang diikuti				1 pameran	100,000,000	Semua Kab/Kota	Dana Transfer Umum-Dana Alokasi Umum		6. Peningkatan daya saing komoditi unggulan pertanian, peternakan, kelautan dan pertambangan		1 pameran	200,000,000	DINAS PERINDUSTRIAN, PERDAGANGAN DAN KOPERASI DAN USAHA KECIL DAN MENENGAH
3 30 05 2.01 05	Peningkatan Citra Produk Ekspor	Jumlah even yang diselenggarakan				1 even	100,000,000	Semua Kab/Kota	Dana Transfer Umum-Dana Alokasi Umum		6. Peningkatan daya saing komoditi unggulan pertanian, peternakan, kelautan dan pertambangan		1 even	200,000,000	DINAS PERINDUSTRIAN, PERDAGANGAN DAN KOPERASI DAN USAHA KECIL DAN MENENGAH
3 30 05 2.01 06	Pembinaan Pelaku Usaha Ekspor	Jumlah pelaku usaha ekspor yang dibina				15 pelaku usaha	30,000,000	Semua Kab/Kota	Dana Transfer Umum-Dana Alokasi Umum		6. Peningkatan daya saing komoditi unggulan pertanian, peternakan, kelautan dan pertambangan		15 pelaku usaha	50,000,000	DINAS PERINDUSTRIAN, PERDAGANGAN DAN KOPERASI DAN USAHA KECIL DAN MENENGAH
3 30 06	PROGRAM STANDARDISASI DAN PERLINDUNGAN KONSUMEN						200,000,000							400,000,000	
3 30 06 2.01	Pelaksanaan Metrologi Legal, Berupa Tera, Tera Ulang, dan Pengawasan						200,000,000							400,000,000	
3 30 06 2.01 01	Pelaksanaan Metrologi Legal, Berupa Tera, Tera Ulang	Jumlah alat UTTP yang dilayani tera/tera ulang				8500 uttp	200,000,000	Semua Kab/Kota	Dana Transfer Umum-Dana Alokasi Umum		6. Peningkatan daya saing komoditi unggulan pertanian, peternakan, kelautan dan pertambangan		8500 uttp	400,000,000	DINAS PERINDUSTRIAN, PERDAGANGAN DAN KOPERASI DAN USAHA KECIL DAN MENENGAH
3 30 07	PROGRAM PENGGUNAAN DAN PEMASARAN PRODUK DALAM NEGERI						500,000,000							650,000,000	
3 30 07 2.01	Pelaksanaan Promosi, Pemasaran dan Peningkatan Penggunaan Produk Dalam Negeri						500,000,000							650,000,000	

**Penetapan Rencana Kerja Pemerintah Daerah (RKPD)
Kabupaten Rembang
Tahun 2022**

Kode	Urusan/ Bidang Urusan/ Program/ Kegiatan/ Sub Kegiatan	Indikator Program/ Kegiatan/ Sub Kegiatan	Target Akhir Periode RPJMD	Realisasi Capaian RKPD Tahun 2020	Prakiraan Capaian Target RKPD Tahun 2021	Capaian Kinerja dan Kerangka Pendanaan						Kelompok Sasaran	Prakiraan Maju Rencana Tahun 2023		Perangkat Daerah Penanggung Jawab
						Target 2022	Pagu Indikatif	Lokasi	Sumber Dana	Prioritas			Target	Pagu Indikatif	
										Nasional	Daerah				
3 30 07 2.01 01	Pelaksanaan Promosi Penggunaan Produk Dalam Negeri di Tingkat Kabupaten/Kota	Jumlah penyelenggaraan pameran				1 even pameran	200,000,000	Semua Kab/Kota	Dana Transfer Umum- Dana Alokasi Umum		6. Peningkatan daya saing komoditi unggulan pertanian, peternakan, kelautan dan pertambangan	1 even pameran	300,000,000	DINAS PERINDUSTRIAN, PERDAGANGAN DAN KOPERASI DAN USAHA KECIL DAN MENENGAH	
3 30 07 2.01 02	Pemasaran dan Peningkatan Penggunaan Produk Dalam Negeri di Tingkat Kabupaten/Kota	Jumlah IKM yang memanfaatkan showroom				46 ikm	200,000,000	Semua Kab/Kota	Dana Transfer Umum- Dana Alokasi Umum		6. Peningkatan daya saing komoditi unggulan pertanian, peternakan, kelautan dan pertambangan	46 ikm	300,000,000	DINAS PERINDUSTRIAN, PERDAGANGAN DAN KOPERASI DAN USAHA KECIL DAN MENENGAH	
3 30 07 2.01 03	Peningkatan Sistem dan Jaringan Informasi Perdagangan	Jumlah informasi dalam sistem informasi perdagangan				1 sistem	100,000,000	Semua Kab/Kota	Dana Transfer Umum- Dana Alokasi Umum		6. Peningkatan daya saing komoditi unggulan pertanian, peternakan, kelautan dan pertambangan	1 sistem	50,000,000	DINAS PERINDUSTRIAN, PERDAGANGAN DAN KOPERASI DAN USAHA KECIL DAN MENENGAH	
3 31	URUSAN PEMERINTAHAN BIDANG PERINDUSTRIAN						1,790,000,000					2,130,000,000			
3 31 02	PROGRAM PERENCANAAN DAN PEMBANGUNAN INDUSTRI						1,685,000,000						1,950,000,000		
3 31 02 2.01	Penyusunan dan Evaluasi Rencana Pembangunan Industri Kabupaten/Kota						1,685,000,000						1,950,000,000		
3 31 02 2.01 01	Penyusunan Rencana Pembangunan Industri Kabupaten/Kota	Jumlah dokumen rencana pembangunann industri				1 dokumen	700,000,000		Dana Transfer Umum - Dana Bagi Hasil		6. Peningkatan daya saing komoditi unggulan pertanian, peternakan, kelautan dan pertambangan	1 dokumen	400,000,000	DINAS PERINDUSTRIAN, PERDAGANGAN DAN KOPERASI DAN USAHA KECIL DAN MENENGAH	
3 31 02 2.01 02	Koordinasi, Sinkronisasi, dan Pelaksanaan Kebijakan Percepatan Pengembangan, Penyebaran dan Perwilayahan Industri	Jumlah dokumen evaluasi pengembangan industri				2 dokumen	35,000,000	Semua Kab/Kota	Dana Transfer Umum- Dana Alokasi Umum		6. Peningkatan daya saing komoditi unggulan pertanian, peternakan, kelautan dan pertambangan	2 dokumen	50,000,000	DINAS PERINDUSTRIAN, PERDAGANGAN DAN KOPERASI DAN USAHA KECIL DAN MENENGAH	

**Penetapan Rencana Kerja Pemerintah Daerah (RKPD)
Kabupaten Rembang
Tahun 2022**

Kode	Kode	Kode	Kode	Kode	Kode	Urusan/ Bidang Urusan/ Program/ Kegiatan/ Sub Kegiatan	Indikator Program/ Kegiatan/ Sub Kegiatan	Target Akhir Periode RPJMD	Realisasi Capaian RKPD Tahun 2020	Prakiraan Capaian Target RKPD Tahun 2021	Capaian Kinerja dan Kerangka Pendanaan					Kelompok Sasaran	Prakiraan Maju Rencana Tahun 2023		Perangkat Daerah Penanggung Jawab	
											Target 2022	Pagu Indikatif	Lokasi	Sumber Dana	Prioritas		Target	Pagu Indikatif		
															Nasional					Daerah
3	31	02	2.01	03		Koordinasi, Sinkronisasi, dan pelaksanaan Pembangunan Sumber Daya Industri	Jumlah Usaha Industri yang mendapatkan pelatihan				300 usaha industri	300,000,000	Semua Kab/Kota	Dana Transfer Umum- Dana Alokasi Umum	6. Peningkatan daya saing komoditi unggulan pertanian, peternakan, kelautan dan pertambangan		300 usaha industri	600,000,000	DINAS PERINDUSTRIAN, PERDAGANGAN DAN KOPERASI DAN USAHA KECIL DAN MENENGAH	
3	31	02	2.01	04		Koordinasi, Sinkronisasi, dan Pelaksanaan Pembangunan Sarana dan Prasarana Industri	Jumlah Sentra yang dikembangkan				10 sentra	100,000,000	Semua Kab/Kota	Dana Transfer Umum- Dana Alokasi Umum	6. Peningkatan daya saing komoditi unggulan pertanian, peternakan, kelautan dan pertambangan		10 sentra	100,000,000	DINAS PERINDUSTRIAN, PERDAGANGAN DAN KOPERASI DAN USAHA KECIL DAN MENENGAH	
3	31	02	2.01	05		Koordinasi, Sinkronisasi, dan Pelaksanaan Pemberdayaan Industri dan Peran Serta Masyarakat	Jumlah Kluster yang dibina Jumlah peserta pelatihan				4 kluster 30 orang	550,000,000	Semua Kab/Kota	Dana Transfer Umum- Dana Alokasi Umum DBH CHT	6. Peningkatan daya saing komoditi unggulan pertanian, peternakan, kelautan dan pertambangan		4 kluster 30 orang	800,000,000	DINAS PERINDUSTRIAN, PERDAGANGAN DAN KOPERASI DAN USAHA KECIL DAN MENENGAH	
3	31	03				PROGRAM PENGENDALIAN IZIN USAHA INDUSTRI KABUPATEN/KOTA						40,000,000						40,000,000		
3	31	03	2.01			Penerbitan Izin Usaha Industri (IUI), Izin Perluasan Usaha Industri (IPI), Izin Usaha Kawasan Industri (IUKI) dan Izin Perluasan Kawasan Industri (IPKI) Kewenangan Kabupaten/Kota						40,000,000						40,000,000		
3	31	03	2.01	01		Fasilitasi Pemenuhan Komitmen perolehan IUI, IPI, IUKI dan IPKI Kewenangan Kabupaten/Kota dalam Sistem Informasi Industri Nasional (SIINas) yang Terintegrasi dengan Sistem Pelayanan Perizinan Berusaha Terintegrasi secara Elektronik	Jumlah Usaha Industri yang difasilitasi pemenuhan komitmen				50 ui	20,000,000	Semua Kab/Kota		6. Peningkatan daya saing komoditi unggulan pertanian, peternakan, kelautan dan pertambangan		50 ui	40,000,000	DINAS PERINDUSTRIAN, PERDAGANGAN DAN KOPERASI DAN USAHA KECIL DAN MENENGAH	

**Penetapan Rencana Kerja Pemerintah Daerah (RKPD)
Kabupaten Rembang
Tahun 2022**

Kode	Urusan/ Bidang Urusan/ Program/ Kegiatan/ Sub Kegiatan	Indikator Program/ Kegiatan/ Sub Kegiatan	Target Akhir Periode RPJMD	Realisasi Capaian RKPD Tahun 2020	Prakiraan Capaian Target RKPD Tahun 2021	Capaian Kinerja dan Kerangka Pendanaan						Kelompok Sasaran	Prakiraan Maju Rencana Tahun 2023		Perangkat Daerah Penanggung Jawab
						Target 2022	Pagu Indikatif	Lokasi	Sumber Dana	Prioritas			Target	Pagu Indikatif	
										Nasional	Daerah				
3 31 03 2.01 02	Koordinasi dan Sinkronisasi Pengawasan Perizinan di Bidang Industri Dalam Lingkup IUI, IPU, IUKI dan IPKI Kewenangan Kabupaten/ Kota	Jumlah Usaha Industri yang dimonev				20 ui	20,000,000	Semua Kab/Kota	Dana Transfer Umum-Dana Alokasi Umum		6. Peningkatan daya saing komoditi unggulan pertanian, peternakan, kelautan dan pertambangan		20 ui	0	DINAS PERINDUSTRIAN, PERDAGANGAN DAN KOPERASI DAN USAHA KECIL DAN MENENGAH
3 31 04	PROGRAM PENGELOLAAN SISTEM INFORMASI INDUSTRI NASIONAL						65,000,000							140,000,000	
3 31 04 2.01	Penyediaan Informasi Industri untuk Informasi Industri untuk IUI, IPU, IUKI dan IPKI Kewenangan Kabupaten/Kota						65,000,000							140,000,000	
3 31 04 2.01 01	Fasilitasi Pengumpulan, Pengolahan dan Analisis Data Industri, Data Kawasan Industri serta Data Lain Lingkup Kabupaten/Kota melalui Sistem Informasi Industri Nasional (SIINas)	Jumlah Usaha Industri yang memperoleh informasi ketentuan industri				60 ui	25,000,000	Semua Kab/Kota	Dana Transfer Umum-Dana Alokasi Umum		6. Peningkatan daya saing komoditi unggulan pertanian, peternakan, kelautan dan pertambangan		60 ui	50,000,000	DINAS PERINDUSTRIAN, PERDAGANGAN DAN KOPERASI DAN USAHA KECIL DAN MENENGAH
3 31 04 2.01 02	Diseminasi, Publikasi Data Informasi dan Analisa Industri Kabupaten/Kota melalui SIINas	Jumlah usaha industri yang masuk database				50 ui	25,000,000	Kab. Rembang	Dana Transfer Umum-Dana Alokasi Umum		6. Peningkatan daya saing komoditi unggulan pertanian, peternakan, kelautan dan pertambangan		50 ui	60,000,000	DINAS PERINDUSTRIAN, PERDAGANGAN DAN KOPERASI DAN USAHA KECIL DAN MENENGAH
3 31 04 2.01 03	Pemantauan dan Evaluasi Kepatuhan Perusahaan Industri dan Perusahaan Kawasan Industri Lingkup Kabupaten/Kota dalam Penyampaian Data ke SIINas	Jumlah usaha industri yang patuh terhadap ketentuan				10 ui	15,000,000	Kab. Rembang	Dana Transfer Umum-Dana Alokasi Umum		6. Peningkatan daya saing komoditi unggulan pertanian, peternakan, kelautan dan pertambangan		10 ui	30,000,000	DINAS PERINDUSTRIAN, PERDAGANGAN DAN KOPERASI DAN USAHA KECIL DAN MENENGAH
TOTAL							26,802,000,000							29,615,000,000	

20.

S E T D A

**Penetapan Rencana Kerja Pemerintah Daerah (RKPD)
Kabupaten Rembang
Tahun 2022**

Kode	Urusan/ Bidang Urusan/ Program/ Kegiatan/ Sub Kegiatan	Indikator Program/ Kegiatan/ Sub Kegiatan	Target Akhir Periode RPJMD	Realisasi Capaian RKPD Tahun 2020	Prakiraan Capaian Target RKPD Tahun 2021	Capaian Kinerja dan Kerangka Pendanaan						Kelompok Sasaran	Prakiraan Maju Rencana Tahun 2023		Perangkat Daerah Penanggung Jawab				
						Target 2022	Pagu Indikatif	Lokasi	Sumber Dana	Prioritas			Target	Pagu Indikatif					
										Nasional	Daerah								
4																			
UNSUR PENDUKUNG URUSAN PEMERINTAHAN																			
4	01								330,000,000								380,000,000		
SEKRETARIAT DAERAH																			
4	01	01							330,000,000								380,000,000		
PROGRAM PENUNJANG URUSAN PEMERINTAHAN DAERAH KABUPATEN/KOTA																			
4	01	01	2.13						330,000,000								380,000,000		
Penataan Organisasi																			
4	01	01	2.13	03	Peningkatan Kinerja dan Reformasi Birokrasi	Jumlah OPD dengan nilai PMPRB 0minimal CC Jumlah OPD dengan Nilai SAKIP minimal B Jumlah Pelaporan SAKIP Kabupaten				10 OPD 30 OPD 1 Laporan	330,000,000	Kab. Rembang	Dana Transfer Umum- Dana Alokasi Umum		1. Digitalisasi birokrasi dan Rembang Smart City (Pelayanan masyarakat berbasis IT sampai ke desa)		10 OPD 30 OPD 1 Laporan	380,000,000	SEKRETARIAT DAERAH
UNSUR PENDUKUNG URUSAN PEMERINTAHAN																			
4	01								1,730,000,000								2,030,000,000		
SEKRETARIAT DAERAH																			
4	01	02							1,730,000,000								2,030,000,000		
PROGRAM PEMERINTAHAN DAN KESEJAHTERAAN RAKYAT																			
4	01	02	2.01						1,630,000,000								1,900,000,000		
Administrasi Tata Pemerintahan																			
4	01	02	2.01	01	Penataan Administrasi Pemerintahan	jml fasilitasi forkopimda jml koordinasi bidang dukcapil dan kesbangpolinmas jml peringatan hari besar kenegaraan				4 kali 2 kali 1 kali	600,000,000	Semua Kab/Kota	Dana Transfer Umum- Dana Alokasi Umum				4 kali 2 kali 1 kali	700,000,000	SEKRETARIAT DAERAH
4	01	02	2.01	02	Pengelolaan Administrasi Kewilayahan	dokumen toponimi dan pemetaan jumlah koordinasi kewilayahan kode data wilayah yang ditetapkan pilar batas yang terpelihara				1 dokumen 3 kali 294 kode data 5 pilar batas	400,000,000	Semua Kab/Kota	Dana Transfer Umum- Dana Alokasi Umum		1. Digitalisasi birokrasi dan Rembang Smart City (Pelayanan masyarakat berbasis IT sampai ke desa)		1 dokumen 3 kali 294 kode data 5 pilar batas	500,000,000	SEKRETARIAT DAERAH
4	01	02	2.01	03	Fasilitasi Pelaksanaan Otonomi Daerah	dokumen lkpj dan lppd fasilitasi forum asosiasi kdh jml fasilitasi kdh/wkdh dan dprd jml koordinasi penerapan SPM				2 dokumen 1 kali 4 kali 8 kali	630,000,000	Semua Kab/Kota	Dana Transfer Umum- Dana Alokasi Umum				2 dokumen 1 kali 4 kali 8 kali	700,000,000	SEKRETARIAT DAERAH
4	01	02	2.04		Fasilitasi Kerjasama Daerah				100,000,000								130,000,000		
4	01	02	2.04	01	Fasilitasi Kerja Sama Dalam Negeri	kerjasama				7 kerjasama	100,000,000	Semua Kab/Kota	Dana Transfer Umum- Dana Alokasi Umum				7 kerjasama	130,000,000	SEKRETARIAT DAERAH

**Penetapan Rencana Kerja Pemerintah Daerah (RKPD)
Kabupaten Rembang
Tahun 2022**

Kode	Urusan/ Bidang Urusan/ Program/ Kegiatan/ Sub Kegiatan	Indikator Program/ Kegiatan/ Sub Kegiatan	Target Akhir Periode RPJMD	Realisasi Capaian RKPD Tahun 2020	Prakiraan Capaian Target RKPD Tahun 2021	Capaian Kinerja dan Kerangka Pendanaan						Kelompok Sasaran	Prakiraan Maju Rencana Tahun 2023		Perangkat Daerah Penanggung Jawab			
						Target 2022	Pagu Indikatif	Lokasi	Sumber Dana	Prioritas			Target	Pagu Indikatif				
										Nasional	Daerah							
4						UNSUR PENDUKUNG URUSAN PEMERINTAHAN												
4	01						78,030,000,000							77,200,000,000				
4	01	02					78,030,000,000							77,200,000,000				
4	01	02	2.02				78,030,000,000							77,200,000,000				
4	01	02	2.02	01	Fasilitasi Pengelolaan Bina Mental Spiritual	Jumlah layanan bantuan hibah Jumlah layanan dan kebijakan mental spiritual				290 paket 13 layanan	77,030,000,000	Semua Kab/Kota	Dana Transfer Umum- Dana Alokasi Umum		1. Digitalisasi birokrasi dan Rembang Smart City (Pelayanan masyarakat berbasis IT sampai ke desa)	290 paket 13 layanan	76,000,000,000	SEKRETARIAT DAERAH
4	01	02	2.02	02	Pelaksanaan Kebijakan, Evaluasi, dan Capaian Kinerja terkait Kesejahteraan Sosial	Fasilitasi rekrutiring calon transmigrasi Jumlah kebijakan terkait kesejahteraan sosial Jumlah layanan bantuan hibah Jumlah layanan bantuan sosial				1 fasilitasi 5 kebijakan 8 paket 100 paket	500,000,000	Semua Kab/Kota	Dana Transfer Umum- Dana Alokasi Umum		1. Digitalisasi birokrasi dan Rembang Smart City (Pelayanan masyarakat berbasis IT sampai ke desa)	1 fasilitasi 5 kebijakan 8 paket 100 paket	600,000,000	SEKRETARIAT DAERAH
4	01	02	2.02	03	Pelaksanaan Kebijakan, Evaluasi, dan Capaian Kinerja terkait Kesejahteraan Masyarakat	Jumlah kebijakan terkait kesejahteraan masyarakat Jumlah layanan bantuan hibah				5 kebijakan 3 paket	500,000,000	Semua Kab/Kota	Dana Transfer Umum- Dana Alokasi Umum		1. Digitalisasi birokrasi dan Rembang Smart City (Pelayanan masyarakat berbasis IT sampai ke desa)	5 kebijakan 3 paket	600,000,000	SEKRETARIAT DAERAH
4						UNSUR PENDUKUNG URUSAN PEMERINTAHAN												
4	01						1,650,000,000								1,900,000,000			
4	01	02					1,650,000,000								1,900,000,000			
4	01	02	2.03				1,650,000,000								1,900,000,000			
4	01	02	2.03	01	Fasilitasi Penyusunan Produk Hukum Daerah	Jumlah Koordinasi Produk Hukum Jumlah Peraturan Daerah Jumlah Peraturan Kepala Daerah				35 kali 10 Perda 50 Perbup	700,000,000	Semua Kab/Kota	Dana Transfer Umum- Dana Alokasi Umum		1. Digitalisasi birokrasi dan Rembang Smart City (Pelayanan masyarakat berbasis IT sampai ke desa)	35 kali 10 Perda 50 Perbup	800,000,000	SEKRETARIAT DAERAH

**Penetapan Rencana Kerja Pemerintah Daerah (RKPD)
Kabupaten Rembang
Tahun 2022**

Kode	Urusan/ Bidang Urusan/ Program/ Kegiatan/ Sub Kegiatan	Indikator Program/ Kegiatan/ Sub Kegiatan	Target Akhir Periode RPJMD	Realisasi Capaian RKPD Tahun 2020	Prakiraan Capaian Target RKPD Tahun 2021	Capaian Kinerja dan Kerangka Pendanaan						Kelompok Sasaran	Prakiraan Maju Rencana Tahun 2023		Perangkat Daerah Penanggung Jawab
						Target 2022	Pagu Indikatif	Lokasi	Sumber Dana	Prioritas			Target	Pagu Indikatif	
										Nasional	Daerah				
4 01 02 2.03 02	Fasilitasi Bantuan Hukum	Jumlah Fasilitasi Permasalahan Non Litigasi Jumlah Penanganan Litigasi Permasalahan Hukum Jumlah Penyusunan Kajian Hukum Jumlah Penyusunan Laporan RANHAM				6 kali 2 kasus 5 Kajian 4 Laporan	700,000,000	Semua Kab/Kota	Dana Transfer Umum- Dana Alokasi Umum		1. Digitalisasi birokrasi dan Rembang Smart City (Pelayanan masyarakat berbasis IT sampai ke desa)	6 kali 2 kasus 5 Kajian 4 Laporan	800,000,000	SEKRETARIAT DAERAH	
4 01 02 2.03 03	Pendokumentasian Produk Hukum dan Pengelolaan Informasi Hukum	Jumlah Cetakan Dokumen Produk Hukum Jumlah Produk Hukum yang ditayangkan di Website JDIIH				350 buku 60 Dokumen	250,000,000	Semua Kab/Kota	Dana Transfer Umum- Dana Alokasi Umum		1. Digitalisasi birokrasi dan Rembang Smart City (Pelayanan masyarakat berbasis IT sampai ke desa)	350 buku 60 Dokumen	300,000,000	SEKRETARIAT DAERAH	
4	UNSUR PENDUKUNG URUSAN PEMERINTAHAN														
4 01	SEKRETARIAT DAERAH							3,785,000,000						4,535,000,000	
4 01 03	PROGRAM PEREKONOMIAN DAN PEMBANGUNAN							3,785,000,000						4,535,000,000	
4 01 03 2.01	Pelaksanaan Kebijakan Perekonomian							3,385,000,000						3,935,000,000	
4 01 03 2.01 01	Koordinasi, Sinkronisasi, Monitoring dan Evaluasi Kebijakan Pengelolaan BUMD dan BLUD	Jumlah Kebijakan pengembangan BUMD, BLUD dan LKM				1 Kebijakan	585,000,000	Kab. Rembang	Dana Transfer Umum- Dana Alokasi Umum		1. Digitalisasi birokrasi dan Rembang Smart City (Pelayanan masyarakat berbasis IT sampai ke desa)	1 Kebijakan	685,000,000	SEKRETARIAT DAERAH	
4 01 03 2.01 02	Pengendalian dan Distribusi Perekonomian	Jumlah Kebijakan UMKM				1 Kebijakan	800,000,000	Kab. Rembang	DBH CHT		1. Digitalisasi birokrasi dan Rembang Smart City (Pelayanan masyarakat berbasis IT sampai ke desa)	1 Kebijakan	950,000,000	SEKRETARIAT DAERAH	
4 01 03 2.01 03	Perencanaan dan Pengawasan Ekonomi Mikro kecil	Jumlah Kebijakan UMKM				1 Kebijakan	2,000,000,000	Kab. Rembang	Dana Transfer Umum - Dana Bagi Hasil Dana Transfer Umum- Dana Alokasi Umum		1. Digitalisasi birokrasi dan Rembang Smart City (Pelayanan masyarakat berbasis IT sampai ke desa)	1 Kebijakan	2,300,000,000	SEKRETARIAT DAERAH	
4 01 03 2.04	Pemantauan Kebijakan Sumber Daya Alam							400,000,000					600,000,000		

**Penetapan Rencana Kerja Pemerintah Daerah (RKPD)
Kabupaten Rembang
Tahun 2022**

Kode	Urusan/ Bidang Urusan/ Program/ Kegiatan/ Sub Kegiatan	Indikator Program/ Kegiatan/ Sub Kegiatan	Target Akhir Periode RPJMD	Realisasi Capaian RKPD Tahun 2020	Prakiraan Capaian Target RKPD Tahun 2021	Capaian Kinerja dan Kerangka Pendanaan						Kelompok Sasaran	Prakiraan Maju Rencana Tahun 2023		Perangkat Daerah Penanggung Jawab
						Target 2022	Pagu Indikatif	Lokasi	Sumber Dana	Prioritas			Target	Pagu Indikatif	
										Nasional	Daerah				
4 01 03 2.04 01	Koordinasi, Sinkronisasi, dan Evaluasi Kebijakan Pertanian, Kehutanan, Kelautan, dan Perikanan	Jumlah Kebijakan bidang SDA				1 Kebijakan	300,000,000	Kab. Rembang	Dana Transfer Umum- Dana Alokasi Umum		6. Peningkatan daya saing komoditi unggulan pertanian, peternakan, kelautan dan pertambangan	1 Kebijakan	400,000,000	SEKRETARIAT DAERAH	
4 01 03 2.04 02	Koordinasi, Sinkronisasi, dan Evaluasi Kebijakan Pertambangan dan Lingkungan Hidup	Jumlah Kebijakan bidang SDA				1 Kebijakan	50,000,000	Kab. Rembang	Dana Transfer Umum- Dana Alokasi Umum		6. Peningkatan daya saing komoditi unggulan pertanian, peternakan, kelautan dan pertambangan	1 Kebijakan	100,000,000	SEKRETARIAT DAERAH	
4 01 03 2.04 03	Koordinasi, Sinkronisasi, dan Evaluasi Kebijakan Energi dan Air	Jumlah Kebijakan bidang SDA				1 Kebijakan	50,000,000	Kab. Rembang	Dana Transfer Umum- Dana Alokasi Umum		6. Peningkatan daya saing komoditi unggulan pertanian, peternakan, kelautan dan pertambangan	1 Kebijakan	100,000,000	SEKRETARIAT DAERAH	
4	UNSUR PENDUKUNG URUSAN PEMERINTAHAN														
4 01	SEKRETARIAT DAERAH							1,250,000,000						1,320,000,000	
4 01 03	PROGRAM PEREKONOMIAN DAN PEMBANGUNAN							1,250,000,000						1,320,000,000	
4 01 03 2.02	Pelaksanaan Administrasi Pembangunan							1,250,000,000						1,320,000,000	
4 01 03 2.02 01	Fasilitasi Penyusunan Program Pembangunan	Jumlah rekomendasi pengembangan akses program pembangunan daerah				2 Rekomendasi	200,000,000	Semua Kab/Kota	Dana Transfer Umum - Dana Alokasi Umum		1. Digitalisasi birokrasi dan Rembang Smart City (Pelayanan masyarakat berbasis IT sampai ke desa)	2 Rekomendasi	250,000,000	SEKRETARIAT DAERAH	
4 01 03 2.02 02	Pengendalian dan Evaluasi Program Pembangunan	Jumlah OPD pelaksanaan pembangunan dengan kinerja baik % Perangkat Daerah yang menyampaikan laporan pelaksanaan program pembangunan tepat waktu				40 OPD 80 %	250,000,000	Semua Kab/Kota	Dana Transfer Umum- Dana Alokasi Umum		1. Digitalisasi birokrasi dan Rembang Smart City (Pelayanan masyarakat berbasis IT sampai ke desa)	40 OPD 80 %	250,000,000	SEKRETARIAT DAERAH	

**Penetapan Rencana Kerja Pemerintah Daerah (RKPD)
Kabupaten Rembang
Tahun 2022**

Kode	Urusan/ Bidang Urusan/ Program/ Kegiatan/ Sub Kegiatan	Indikator Program/ Kegiatan/ Sub Kegiatan	Target Akhir Periode RPJMD	Realisasi Capaian RKPD Tahun 2020	Prakiraan Capaian Target RKPD Tahun 2021	Capaian Kinerja dan Kerangka Pendanaan						Kelompok Sasaran	Prakiraan Maju Rencana Tahun 2023		Perangkat Daerah Penanggung Jawab
						Target 2022	Pagu Indikatif	Lokasi	Sumber Dana	Prioritas			Target	Pagu Indikatif	
										Nasional	Daerah				
4 01 03 2.02 03	Pengelolaan Evaluasi dan Pelaporan Pelaksanaan Pembangunan	Jumlah Rekomendasi hasil evaluasi pelaksanaan pembangunan yang ditindak lanjuti				4 Rekomendasi	800,000,000	Semua Kab/Kota	Dana Transfer Umum-Dana Alokasi Umum		1. Digitalisasi birokrasi dan Rembang Smart City (Pelayanan masyarakat berbasis IT sampai ke desa)	4 Rekomendasi	820,000,000	SEKRETARIAT DAERAH	
4	UNSUR PENDUKUNG URUSAN PEMERINTAHAN														
4 01	SEKRETARIAT DAERAH						1,335,000,000						1,580,000,000		
4 01 03	PROGRAM PEREKONOMIAN DAN PEMBANGUNAN						1,335,000,000						1,580,000,000		
4 01 03 2.03	Pengelolaan Pengadaan Barang dan Jasa						1,335,000,000						1,580,000,000		
4 01 03 2.03 01	Pengelolaan Pengadaan Barang dan Jasa	persentase pemilihan penyedia secara elektronik				100 %	785,000,000	Kab. Rembang	Dana Transfer Umum-Dana Alokasi Umum		1. Digitalisasi birokrasi dan Rembang Smart City (Pelayanan masyarakat berbasis IT sampai ke desa)	100 %	900,000,000	SEKRETARIAT DAERAH	
4 01 03 2.03 02	Pengelolaan Layanan Pengadaan secara Elektronik	Presentase penayangan RUP dalam Aplikasi SIRUPP Standar LPSE 2014 (17 Standar)				100 % 12 standar LPSE	250,000,000	Kab. Rembang	Dana Transfer Umum-Dana Alokasi Umum		1. Digitalisasi birokrasi dan Rembang Smart City (Pelayanan masyarakat berbasis IT sampai ke desa)	100 % 12 standar LPSE	280,000,000	SEKRETARIAT DAERAH	
4 01 03 2.03 03	Pembinaan dan Advokasi Pengadaan Barang dan Jasa	Presentase Layanan Manajerial sesuai standar pengadaan barang dan Jasa Presentase SDM UKPBJ yang berkompetensi				100 % 75 %	300,000,000	Kab. Rembang	Dana Transfer Umum-Dana Alokasi Umum		1. Digitalisasi birokrasi dan Rembang Smart City (Pelayanan masyarakat berbasis IT sampai ke desa)	100 % 75 %	400,000,000	SEKRETARIAT DAERAH	
4	UNSUR PENDUKUNG URUSAN PEMERINTAHAN														
4 01	SEKRETARIAT DAERAH						23,305,259,000						25,417,059,000		
4 01 01	PROGRAM PENUNJANG URUSAN PEMERINTAHAN DAERAH KABUPATEN/KOTA						23,305,259,000						25,417,059,000		
4 01 01 2.01	Perencanaan, Penganggaran, dan Evaluasi Kinerja Perangkat Daerah						70,000,000						85,000,000		
4 01 01 2.01 01	Penyusunan Dokumen Perencanaan Perangkat Daerah	% Dokumen Perencanaan yang Tersusun dengan Kualitas Baik				100 %	15,000,000		Dana Transfer Umum-Dana Alokasi Umum		1. Digitalisasi birokrasi dan Rembang Smart City (Pelayanan masyarakat berbasis IT sampai ke desa)	100 %	20,000,000	SEKRETARIAT DAERAH	

**Penetapan Rencana Kerja Pemerintah Daerah (RKPD)
Kabupaten Rembang
Tahun 2022**

Kode	Urusan/ Bidang Urusan/ Program/ Kegiatan/ Sub Kegiatan	Indikator Program/ Kegiatan/ Sub Kegiatan	Target Akhir Periode RPJMD	Realisasi Capaian RKPD Tahun 2020	Prakiraan Capaian Target RKPD Tahun 2021	Capaian Kinerja dan Kerangka Pendanaan						Kelompok Sasaran	Prakiraan Maju Rencana Tahun 2023		Perangkat Daerah Penanggung Jawab
						Target 2022	Pagu Indikatif	Lokasi	Sumber Dana	Prioritas			Target	Pagu Indikatif	
										Nasional	Daerah				
4 01 01 2.01 02	Koordinasi dan Penyusunan Dokumen RKA-SKPD	Jumlah dokumen perangkat daerah yang disusun				2 dokumen	35,000,000	Semua Kab/Kota	Dana Transfer Umum- Dana Alokasi Umum		1. Digitalisasi birokrasi dan Rembang Smart City (Pelayanan masyarakat berbasis IT sampai ke desa)	2 dokumen	40,000,000	SEKRETARIAT DAERAH	
4 01 01 2.01 07	Evaluasi Kinerja Perangkat Daerah	% Dokumen Evaluasi Kinerja dengan Kualitas Baik				100 %	20,000,000		Dana Transfer Umum- Dana Alokasi Umum		1. Digitalisasi birokrasi dan Rembang Smart City (Pelayanan masyarakat berbasis IT sampai ke desa)	100 %	25,000,000	SEKRETARIAT DAERAH	
4 01 01 2.02	Administrasi Keuangan Perangkat Daerah						16,027,059,000						17,097,059,000		
4 01 01 2.02 01	Penyediaan Gaji dan Tunjangan ASN	Presentase pemenuhan pembayaran Gaji dan Tunjangan ASN				100 %	15,217,059,000	Kab. Rembang	Dana Transfer Umum- Dana Alokasi Umum		1. Digitalisasi birokrasi dan Rembang Smart City (Pelayanan masyarakat berbasis IT sampai ke desa)	100 %	16,217,059,000	SEKRETARIAT DAERAH	
4 01 01 2.02 03	Pelaksanaan Penatausahaan dan Pengujian/Verifikasi Keuangan SKPD	Jumlah honor penatausahaan Setda				12 bulan	750,000,000	Kab. Rembang	Dana Transfer Umum- Dana Alokasi Umum		1. Digitalisasi birokrasi dan Rembang Smart City (Pelayanan masyarakat berbasis IT sampai ke desa)	12 bulan	800,000,000	SEKRETARIAT DAERAH	
4 01 01 2.02 07	Koordinasi dan Penyusunan Laporan Keuangan Bulanan/Triwulanan/Se mesteran SKPD	Jumlah Laporan Keuangan Setda yang tersusun				2 dokumen	30,000,000	Kab. Rembang	Dana Transfer Umum - Dana Bagi Hasil		1. Digitalisasi birokrasi dan Rembang Smart City (Pelayanan masyarakat berbasis IT sampai ke desa)	2 dokumen	40,000,000	SEKRETARIAT DAERAH	
4 01 01 2.02 08	Penyusunan Pelaporan dan Analisis Prognosis Realisasi Anggaran	Jumlah Dokumen pelaporan Realisasi Anggaran				4 dokumen	30,000,000	Kab. Rembang	Dana Transfer Umum- Dana Alokasi Umum		1. Digitalisasi birokrasi dan Rembang Smart City (Pelayanan masyarakat berbasis IT sampai ke desa)	4 dokumen	40,000,000	SEKRETARIAT DAERAH	
4 01 01 2.05	Administrasi Kepegawaian Perangkat Daerah						688,000,000						750,000,000		
4 01 01 2.05 03	Pendataan dan Pengolahan Administrasi Kepegawaian	% Dokumen pemetaan kepegawaian yang dikelola dengan baik				100 %	658,000,000	Kab. Rembang	Dana Transfer Umum- Dana Alokasi Umum		1. Digitalisasi birokrasi dan Rembang Smart City (Pelayanan masyarakat berbasis IT sampai ke desa)	100 %	700,000,000	SEKRETARIAT DAERAH	

**Penetapan Rencana Kerja Pemerintah Daerah (RKPD)
Kabupaten Rembang
Tahun 2022**

Kode	Urusan/ Bidang Urusan/ Program/ Kegiatan/ Sub Kegiatan	Indikator Program/ Kegiatan/ Sub Kegiatan	Target Akhir Periode RPJMD	Realisasi Capaian RKPD Tahun 2020	Prakiraan Capaian Target RKPD Tahun 2021	Capaian Kinerja dan Kerangka Pendanaan						Kelompok Sasaran	Prakiraan Maju Rencana Tahun 2023		Perangkat Daerah Penanggung Jawab
						Target 2022	Pagu Indikatif	Lokasi	Sumber Dana	Prioritas			Target	Pagu Indikatif	
										Nasional	Daerah				
4 01 01 2.05 09	Pendidikan dan Pelatihan Pegawai Berdasarkan Tugas dan Fungsi	% ASN yang mengikuti pendidikan dan pelatihan				100 %	30,000,000	Semua Kab/Kota	Dana Transfer Umum-Dana Alokasi Umum		1. Digitalisasi birokrasi dan Rembang Smart City (Pelayanan masyarakat berbasis IT sampai ke desa)		100 %	50,000,000	SEKRETARIAT DAERAH
4 01 01 2.06	Administrasi Umum Perangkat Daerah						1,530,000,000							2,035,000,000	
4 01 01 2.06 01	Penyediaan Komponen Instalasi Listrik/Penerangan Bangunan Kantor	%pemenuhan pelayanan administrasi perkantoran dalam penerangan tempat kerja				100 %	125,000,000	Kab. Rembang	Dana Transfer Umum-Dana Alokasi Umum		1. Digitalisasi birokrasi dan Rembang Smart City (Pelayanan masyarakat berbasis IT sampai ke desa)		100 %	225,000,000	SEKRETARIAT DAERAH
4 01 01 2.06 02	Penyediaan Peralatan dan Perlengkapan Kantor	% pemenuhan pelayanan administrasi perkantoran dalam penyediaan sarana kerja aparatur				90 %	100,000,000	Semua Kab/Kota	Dana Transfer Umum-Dana Alokasi Umum		1. Digitalisasi birokrasi dan Rembang Smart City (Pelayanan masyarakat berbasis IT sampai ke desa)		90 %	200,000,000	SEKRETARIAT DAERAH
4 01 01 2.06 04	Penyediaan Bahan Logistik Kantor	% Pemenuhan penyediaan bahan logistik kantor				100 %	400,000,000	Semua Kab/Kota	Dana Transfer Umum-Dana Alokasi Umum		1. Digitalisasi birokrasi dan Rembang Smart City (Pelayanan masyarakat berbasis IT sampai ke desa)		100 %	500,000,000	SEKRETARIAT DAERAH
4 01 01 2.06 05	Penyediaan Barang Cetak dan Penggandaan	% Pemenuhan penyediaan barang cetakan dan penggandaan				100 %	80,000,000	Semua Kab/Kota	Dana Transfer Umum-Dana Alokasi Umum		1. Digitalisasi birokrasi dan Rembang Smart City (Pelayanan masyarakat berbasis IT sampai ke desa)		100 %	100,000,000	SEKRETARIAT DAERAH
4 01 01 2.06 06	Penyediaan Bahan Bacaan dan Peraturan Perundang-undangan	% pemenuhan penyediaan bahan bacaan dan peraturan perundang - undangan				100 %	50,000,000	Semua Kab/Kota	Dana Transfer Umum-Dana Alokasi Umum		1. Digitalisasi birokrasi dan Rembang Smart City (Pelayanan masyarakat berbasis IT sampai ke desa)		100 %	60,000,000	SEKRETARIAT DAERAH
4 01 01 2.06 07	Penyediaan Bahan/Material	% pemenuhan pelayanan administrasi perkantoran dalam penyediaan material/atk				100 %	175,000,000	Semua Kab/Kota	Dana Transfer Umum-Dana Alokasi Umum		1. Digitalisasi birokrasi dan Rembang Smart City (Pelayanan masyarakat berbasis IT sampai ke desa)		100 %	200,000,000	SEKRETARIAT DAERAH

**Penetapan Rencana Kerja Pemerintah Daerah (RKPD)
Kabupaten Rembang
Tahun 2022**

Kode	Urusan/ Bidang Urusan/ Program/ Kegiatan/ Sub Kegiatan	Indikator Program/ Kegiatan/ Sub Kegiatan	Target Akhir Periode RPJMD	Realisasi Capaian RKPD Tahun 2020	Prakiraan Capaian Target RKPD Tahun 2021	Capaian Kinerja dan Kerangka Pendanaan						Kelompok Sasaran	Prakiraan Maju Rencana Tahun 2023		Perangkat Daerah Penanggung Jawab
						Target 2022	Pagu Indikatif	Lokasi	Sumber Dana	Prioritas			Target	Pagu Indikatif	
										Nasional	Daerah				
4 01 01 2.06 09	Penyelenggaraan Rapat Koordinasi dan Konsultasi SKPD	% pemenuhan pelayanan penyelenggaraan rapat koordinasi dan konsultasi (Perjalanan Dinas Aparatur)				100 %	500,000,000	Semua Kab/Kota	Dana Transfer Umum-Dana Alokasi Umum		1. Digitalisasi birokrasi dan Rembang Smart City (Pelayanan masyarakat berbasis IT sampai ke desa)		100 %	600,000,000	SEKRETARIAT DAERAH
4 01 01 2.06 11	Dukungan Pelaksanaan Sistem Pemerintahan Berbasis Elektronik pada SKPD	Jumlah SIM Persuratan/Arsip				1 Aplikasi	100,000,000	Semua Kab/Kota	Dana Transfer Umum-Dana Alokasi Umum		1. Digitalisasi birokrasi dan Rembang Smart City (Pelayanan masyarakat berbasis IT sampai ke desa)		1 Aplikasi	150,000,000	SEKRETARIAT DAERAH
4 01 01 2.07	Pengadaan Barang Milik Daerah Penunjang Urusan Pemerintah Daerah						250,000,000							300,000,000	
4 01 01 2.07 06	Pengadaan Peralatan dan Mesin Lainnya	jumlah dokumen pengelolaanBUMDyang dikelola dengan baik				1 tahun	250,000,000	Kab. Rembang			1. Digitalisasi birokrasi dan Rembang Smart City (Pelayanan masyarakat berbasis IT sampai ke desa)		1 tahun	300,000,000	SEKRETARIAT DAERAH
4 01 01 2.08	Penyediaan Jasa Penunjang Urusan Pemerintahan Daerah						3,740,200,000							3,950,000,000	
4 01 01 2.08 01	Penyediaan Jasa Surat Menyurat	% Pelayanan surat menyurat dengan baik				100 %	80,000,000	Semua Kab/Kota	Dana Transfer Umum-Dana Alokasi Umum		1. Digitalisasi birokrasi dan Rembang Smart City (Pelayanan masyarakat berbasis IT sampai ke desa)		100 %	150,000,000	SEKRETARIAT DAERAH
4 01 01 2.08 02	Penyediaan Jasa Komunikasi, Sumber Daya Air dan Listrik	pemenuhan pelayanan administrasi perkantoran dalam penyediaan jasa komunikasi, sumber daya air dan listrik				100 %	1,250,000,000	Kab. Rembang	Dana Transfer Umum-Dana Alokasi Umum		1. Digitalisasi birokrasi dan Rembang Smart City (Pelayanan masyarakat berbasis IT sampai ke desa)		100 %	1,300,000,000	SEKRETARIAT DAERAH
4 01 01 2.08 03	Penyediaan Jasa Peralatan dan Perlengkapan Kantor	pemenuhan pelayanan administrasi perkantoran dalam penyediaan jasa sewa				100 %	250,000,000	Kab. Rembang	Dana Transfer Umum-Dana Alokasi Umum		1. Digitalisasi birokrasi dan Rembang Smart City (Pelayanan masyarakat berbasis IT sampai ke desa)		100 %	300,000,000	SEKRETARIAT DAERAH
4 01 01 2.08 04	Penyediaan Jasa Pelayanan Umum Kantor	% pemenuhan pelayanan administrasi perkantoran dalam penyediaan jasa tantibmas, senam, pembayaran honor tenaga kontak/THL dan Kebersihan Kantor				100 %	2,160,200,000	Semua Kab/Kota	Dana Transfer Umum-Dana Alokasi Umum		1. Digitalisasi birokrasi dan Rembang Smart City (Pelayanan masyarakat berbasis IT sampai ke desa)		100 %	2,200,000,000	SEKRETARIAT DAERAH

**Penetapan Rencana Kerja Pemerintah Daerah (RKPD)
Kabupaten Rembang
Tahun 2022**

Kode	Urusan/ Bidang Urusan/ Program/ Kegiatan/ Sub Kegiatan	Indikator Program/ Kegiatan/ Sub Kegiatan	Target Akhir Periode RPJMD	Realisasi Capaian RKPD Tahun 2020	Prakiraan Capaian Target RKPD Tahun 2021	Capaian Kinerja dan Kerangka Pendanaan						Kelompok Sasaran	Prakiraan Maju Rencana Tahun 2023		Perangkat Daerah Penanggung Jawab
						Target 2022	Pagu Indikatif	Lokasi	Sumber Dana	Prioritas			Target	Pagu Indikatif	
										Nasional	Daerah				
4 01 01 2.09	Pemeliharaan Barang Milik Daerah Penunjang Urusan Pemerintahan Daerah						1,000,000,000						1,200,000,000		
4 01 01 2.09 02	Penyediaan Jasa Pemeliharaan, Biaya Pemeliharaan, Pajak, dan Perizinan Kendaraan Dinas Operasional atau Lapangan	Jumlah dokumen pengelolaan barang milik daerah yang dikelola dengan baik				1 tahun	450,000,000		Dana Transfer Umum- Dana Alokasi Umum		1. Digitalisasi birokrasi dan Rembang Smart City (Pelayanan masyarakat berbasis IT sampai ke desa)	1 tahun	500,000,000	SEKRETARIAT DAERAH	
4 01 01 2.09 06	Pemeliharaan Peralatan dan Mesin Lainnya	Jumlah dokumen pengelolaan barang milik daerah yang dikelola dengan baik				1 tahun	200,000,000		Dana Transfer Umum- Dana Alokasi Umum		1. Digitalisasi birokrasi dan Rembang Smart City (Pelayanan masyarakat berbasis IT sampai ke desa)	1 tahun	250,000,000	SEKRETARIAT DAERAH	
4 01 01 2.09 10	Pemeliharaan/Rehabilit asi Sarana dan Prasarana Gedung Kantor atau Bangunan Lainnya	jumlah dokumen pengelolaan barang milik daerah yang dikelola dengan baik/ pemeliharaan rutin rumah dinas sekda				1 tahun	250,000,000	Semua Kab/Kota	Dana Transfer Umum- Dana Alokasi Umum		1. Digitalisasi birokrasi dan Rembang Smart City (Pelayanan masyarakat berbasis IT sampai ke desa)	1 tahun	300,000,000	SEKRETARIAT DAERAH	
4 01 01 2.09 11	Pemeliharaan/Rehabilit asi Sarana dan Prasarana Pendukung Gedung Kantor atau Bangunan Lainnya	jumlah dokumen pengelolaan barang milik daerah yang dikelola dengan baik/pemeliharaan rutin berkala taman				1 tahun	100,000,000		Dana Transfer Umum- Dana Alokasi Umum		1. Digitalisasi birokrasi dan Rembang Smart City (Pelayanan masyarakat berbasis IT sampai ke desa)	1 tahun	150,000,000	SEKRETARIAT DAERAH	
4	UNSUR PENDUKUNG URUSAN PEMERINTAHAN														
4 01	SEKRETARIAT DAERAH						840,000,000						930,000,000		
4 01 01	PROGRAM PENUNJANG URUSAN PEMERINTAHAN DAERAH KABUPATEN/KOTA						840,000,000						930,000,000		
4 01 01 2.13	Penataan Organisasi						840,000,000						930,000,000		
4 01 01 2.13 01	Pengelolaan Kelembagaan dan Analisis Jabatan	Jumlah evaluasi jabatan yang tervalidasi Jumlah OPD dengan nilai kematangan perangkat daerah tinggi Jumlah pelaporan kematangan perangkat daerah				3000 jabatan 10 OPD 1 laporan	600,000,000	Kab. Rembang	Dana Transfer Umum- Dana Alokasi Umum		1. Digitalisasi birokrasi dan Rembang Smart City (Pelayanan masyarakat berbasis IT sampai ke desa)	3000 jabatan 10 OPD 1 laporan	650,000,000	SEKRETARIAT DAERAH	

**Penetapan Rencana Kerja Pemerintah Daerah (RKPD)
Kabupaten Rembang
Tahun 2022**

Kode	Urusan/ Bidang Urusan/ Program/ Kegiatan/ Sub Kegiatan	Indikator Program/ Kegiatan/ Sub Kegiatan	Target Akhir Periode RPJMD	Realisasi Capaian RKPD Tahun 2020	Prakiraan Capaian Target RKPD Tahun 2021	Capaian Kinerja dan Kerangka Pendanaan					Kelompok Sasaran	Prakiraan Maju Rencana Tahun 2023		Perangkat Daerah Penanggung Jawab	
						Target 2022	Pagu Indikatif	Lokasi	Sumber Dana	Prioritas		Target	Pagu Indikatif		
										Nasional					Daerah
4 01 01 2.13 02	Fasilitasi Pelayanan Publik dan Tata Laksana	Jumlah inovasi yg ikut KIPP&JIPP Jumlah rancangan perbup tentang ketatalaksanaan Jumlah UPP dengan nilai baik				3 Inovasi 2 Produk hukum 20 UPP	240,000,000	Kab. Rembang	Dana Transfer Umum - Dana Alokasi Umum		1. Digitalisasi birokrasi dan Rembang Smart City (Pelayanan masyarakat berbasis IT sampai ke desa)	3 Inovasi 2 Produk hukum 20 UPP	280,000,000	SEKRETARIAT DAERAH	
4	UNSUR PENDUKUNG URUSAN PEMERINTAHAN														
4 01	SEKRETARIAT DAERAH						6,301,133,000						6,826,133,000		
4 01 01	PROGRAM PENUNJANG URUSAN PEMERINTAHAN DAERAH KABUPATEN/KOTA						6,301,133,000						6,826,133,000		
4 01 01 2.11	Administrasi Keuangan dan Operasional Kepala Daerah dan Wakil Kepala Daerah						976,133,000						1,026,133,000		
4 01 01 2.11 01	Penyediaan Gaji dan Tunjangan Kepala Daerah dan Wakil Kepala Daerah	Persentase pemenuhan pembayaran gaji dan tunjangan KDH dan WKDH				100 persen	176,133,000	Semua Kab/Kota			1. Digitalisasi birokrasi dan Rembang Smart City (Pelayanan masyarakat berbasis IT sampai ke desa)	100 persen	176,133,000	SEKRETARIAT DAERAH	
4 01 01 2.11 02	Penyediaan Pakaian Dinas dan Atribut Kelengkapan Kepala Daerah dan Wakil Kepala Daerah	Persentase Fasilitasi pelayanan penyediaan pakaian dinas bagi KDH & WKDH				100 persen	100,000,000	Semua Kab/Kota			1. Digitalisasi birokrasi dan Rembang Smart City (Pelayanan masyarakat berbasis IT sampai ke desa)	100 persen	150,000,000	SEKRETARIAT DAERAH	
4 01 01 2.11 03	Pelaksanaan Medical Check Up Kepala Daerah dan Wakil Kepala Daerah	Persentase Fasilitasi Pelayanan Kesehatan bagi KDH & WKDH				100 persen	100,000,000	Semua Kab/Kota			1. Digitalisasi birokrasi dan Rembang Smart City (Pelayanan masyarakat berbasis IT sampai ke desa)	100 persen	100,000,000	SEKRETARIAT DAERAH	
4 01 01 2.11 04	Penyediaan Dana Penunjang Operasional Kepala Daerah dan Wakil Kepala Daerah	Persentase pemenuhan dana penunjang KDH dan WKDH				100 persen	600,000,000	Semua Kab/Kota			1. Digitalisasi birokrasi dan Rembang Smart City (Pelayanan masyarakat berbasis IT sampai ke desa)	100 persen	600,000,000	SEKRETARIAT DAERAH	
4 01 01 2.12	Fasilitasi Kerumahtangaan Sekretariat Daerah						1,975,000,000						2,300,000,000		

**Penetapan Rencana Kerja Pemerintah Daerah (RKPD)
Kabupaten Rembang
Tahun 2022**

Kode	Urusan/ Bidang Urusan/ Program/ Kegiatan/ Sub Kegiatan	Indikator Program/ Kegiatan/ Sub Kegiatan	Target Akhir Periode RPJMD	Realisasi Capaian RKPD Tahun 2020	Prakiraan Capaian Target RKPD Tahun 2021	Capaian Kinerja dan Kerangka Pendanaan						Kelompok Sasaran	Prakiraan Maju Rencana Tahun 2023		Perangkat Daerah Penanggung Jawab
						Target 2022	Pagu Indikatif	Lokasi	Sumber Dana	Prioritas			Target	Pagu Indikatif	
										Nasional	Daerah				
4 01 01 2.12 01	Penyediaan Kebutuhan Rumah Tangga Kepala Daerah	Jumlah mobil jabatan KDH yang terpelihara dengan representative Jumlah peralatan dan perlengkapan rumah dinas KDH yang terpelihara Jumlah peralatan dan perlengkapan rumah dinas KDH yang tersedia Jumlah peralatan kantor KDH yang tersedia Jumlah rumah dinas KDH yang terpelihara secara representative Persentase fasilitasi pelayanan pemenuhan kebutuhan rumah tangga bagi KDH tersedianya fasilitasi renovasi Rumdin KDH				2 mobil 1 tahun 1 tahun 1 tahun 1 rumah 100 persen 1 paket	1,169,000,000	Semua Kab/Kota		1. Digitalisasi birokrasi dan Rembang Smart City (Pelayanan masyarakat berbasis IT sampai ke desa)		2 mobil 1 tahun 1 tahun 1 tahun 1 rumah 100 persen 1 paket	1,300,000,000	SEKRETARIAT DAERAH	
4 01 01 2.12 02	Penyediaan Kebutuhan Rumah Tangga Wakil Kepala Daerah	Fasilitasi renovasi rumah dinas WKDH Jumlah mobil jabatan WKDH yang terpelihara dengan representative Jumlah peralatan dan perlengkapan rumah dinas WKDH yang terpelihara Jumlah peralatan dan perlengkapan rumah dinas WKDH yang tersedia Jumlah rumah dinas WKDH yang terpelihara secara representative Persentase fasilitasi pelayanan pemenuhan kebutuhan rumah tangga bagi WKDH				1 paket 2 mobil 1 tahun 1 tahun 1 rumah 100 persen	806,000,000	Semua Kab/Kota		1. Digitalisasi birokrasi dan Rembang Smart City (Pelayanan masyarakat berbasis IT sampai ke desa)		1 paket 2 mobil 1 tahun 1 tahun 1 rumah 100 persen	1,000,000,000	SEKRETARIAT DAERAH	
4 01 01 2.14	Pelaksanaan Protokol dan Komunikasi Pimpinan						3,350,000,000						3,500,000,000		

**Penetapan Rencana Kerja Pemerintah Daerah (RKPD)
Kabupaten Rembang
Tahun 2022**

Kode	Urusan/ Bidang Urusan/ Program/ Kegiatan/ Sub Kegiatan	Indikator Program/ Kegiatan/ Sub Kegiatan	Target Akhir Periode RPJMD	Realisasi Capaian RKPD Tahun 2020	Prakiraan Capaian Target RKPD Tahun 2021	Capaian Kinerja dan Kerangka Pendanaan						Kelompok Sasaran	Prakiraan Maju Rencana Tahun 2023		Perangkat Daerah Penanggung Jawab
						Target 2022	Pagu Indikatif	Lokasi	Sumber Dana	Prioritas			Target	Pagu Indikatif	
										Nasional	Daerah				
4 01 01 2.14 01	Fasilitasi Keprotokolan	Jumlah fasilitasi kegiatan kedinasan KDH dan WKDH Jumlah fasilitasi kegiatan kemasyarakatan KDH dan WKDH Jumlah fasilitasi kegiatan kenegaraan KDH & WKDH				156 kali 205 kali 75 kali	1,650,000,000	Semua Kab/Kota	Dana Transfer Umum- Dana Alokasi Umum	1. Digitalisasi birokrasi dan Rembang Smart City (Pelayanan masyarakat berbasis IT sampai ke desa)		156 kali 205 kali 75 kali	2,000,000,000	SEKRETARIAT DAERAH	
4 01 01 2.14 02	Fasilitasi Komunikasi Pimpinan	Jumlah fasilitasi berita yang terpublikasikan Jumlah fasilitasi peliputan KDH & WKDH Jumlah fasilitasi publikasi pimpinan daerah persentase penyebarluasan informasi di bidang cukai				120 kali 150 kali 30 kali 100 persen	1,350,000,000	Semua Kab/Kota	Dana Transfer Umum - Dana Bagi Hasil Dana Transfer Umum- Dana Alokasi Umum	1. Digitalisasi birokrasi dan Rembang Smart City (Pelayanan masyarakat berbasis IT sampai ke desa)		120 kali 150 kali 30 kali 100 persen	1,350,000,000	SEKRETARIAT DAERAH	
4 01 01 2.14 03	Pendokumentasian Tugas Pimpinan	Jumlah dokumen informasi pembangunan Kabupaten Rembang Jumlah dokumentasi informasi pelaksanaan kegiatan KDH & WKDH				110 dokumen 110 dokumen	350,000,000	Semua Kab/Kota		1. Digitalisasi birokrasi dan Rembang Smart City (Pelayanan masyarakat berbasis IT sampai ke desa)		110 dokumen 110 dokumen	150,000,000	SEKRETARIAT DAERAH	
TOTAL							118,556,392,000						122,118,192,000		

2 1.

S E T W A N

**Penetapan Rencana Kerja Pemerintah Daerah (RKPD)
Kabupaten Rembang
Tahun 2022**

Kode	Urusan/ Bidang Urusan/ Program/ Kegiatan/ Sub Kegiatan	Indikator Program/ Kegiatan/ Sub Kegiatan	Target Akhir Periode RPJMD	Realisasi Capaian RKPD Tahun 2020	Prakiraan Capaian Target RKPD Tahun 2021	Capaian Kinerja dan Kerangka Pendanaan						Kelompok Sasaran	Prakiraan Maju Rencana Tahun 2023		Perangkat Daerah Penanggung Jawab				
						Target 2022	Pagu Indikatif	Lokasi	Sumber Dana	Prioritas			Target	Pagu Indikatif					
										Nasional	Daerah								
4																	UNSUR PENDUKUNG URUSAN PEMERINTAHAN		
4	02						67,764,758,590							67,764,758,590			SEKRETARIAT DPRD		
4	02	01					37,154,157,000							37,154,157,000			PROGRAM PENUNJANG URUSAN PEMERINTAHAN DAERAH KABUPATEN/KOTA		
4	02	01	2.01				115,700,000							115,700,000			Perencanaan, Penggangan, dan Evaluasi Kinerja Perangkat Daerah		
4	02	01	2.01	01		Penyusunan Dokumen Perencanaan Perangkat Daerah	Jumlah indikator kinerja yang selaras dengan dokumen perencanaan				3 dokumen	40,000,000	Kab. Rembang	Dana Transfer Umum- Dana Alokasi Umum	1. Digitalisasi birokrasi dan Rembang Smart City (Pelayanan masyarakat berbasis IT sampai ke desa)		3 dokumen	40,000,000	SEKRETARIAT DPRD
4	02	01	2.01	02		Koordinasi dan Penyusunan Dokumen RKA-SKPD	Jumlah program dan Kegiatan Perangkat yang selaras dengan dokumen perencanaan				2 dokumen	18,700,000	Kab. Rembang	Dana Transfer Umum- Dana Alokasi Umum	1. Digitalisasi birokrasi dan Rembang Smart City (Pelayanan masyarakat berbasis IT sampai ke desa)		2 dokumen	18,700,000	SEKRETARIAT DPRD
4	02	01	2.01	06		Koordinasi dan Penyusunan Laporan Capaian Kinerja dan Ikhtisar Realisasi Kinerja SKPD	Tersusunnya dokumen Evaluasi Perangkat Daerah tepat waktu				100 %	19,000,000	Kab. Rembang	Dana Transfer Umum- Dana Alokasi Umum	1. Digitalisasi birokrasi dan Rembang Smart City (Pelayanan masyarakat berbasis IT sampai ke desa)		100 %	19,000,000	SEKRETARIAT DPRD
4	02	01	2.01	07		Evaluasi Kinerja Perangkat Daerah	Tersusunnya dokumen Evaluasi Perangkat Daerah tepat waktu				100 %	38,000,000	Kab. Rembang	Dana Transfer Umum- Dana Alokasi Umum	1. Digitalisasi birokrasi dan Rembang Smart City (Pelayanan masyarakat berbasis IT sampai ke desa)		100 %	38,000,000	SEKRETARIAT DPRD
4	02	01	2.02									5,196,000,000						5,196,000,000	Administrasi Keuangan Perangkat Daerah
4	02	01	2.02	01		Penyediaan Gaji dan Tunjangan ASN	Terbayarnya gaji ASN				48 ASN	4,781,000,000	Kab. Rembang	Dana Transfer Umum- Dana Alokasi Umum	1. Digitalisasi birokrasi dan Rembang Smart City (Pelayanan masyarakat berbasis IT sampai ke desa)		48 ASN	4,781,000,000	SEKRETARIAT DPRD
4	02	01	2.02	03		Pelaksanaan Penatausahaan dan Pengujian/Verifikasi Keuangan SKPD	Terbayarnya Honor Pengelola Administrasi Keuangan dan Pengelola BMD				21 ob	380,000,000	Kab. Rembang	Dana Transfer Umum- Dana Alokasi Umum	1. Digitalisasi birokrasi dan Rembang Smart City (Pelayanan masyarakat berbasis IT sampai ke desa)		21 ob	380,000,000	SEKRETARIAT DPRD

**Penetapan Rencana Kerja Pemerintah Daerah (RKPD)
Kabupaten Rembang
Tahun 2022**

Kode	Urusan/ Bidang Urusan/ Program/ Kegiatan/ Sub Kegiatan	Indikator Program/ Kegiatan/ Sub Kegiatan	Target Akhir Periode RPJMD	Realisasi Capaian RKPD Tahun 2020	Prakiraan Capaian Target RKPD Tahun 2021	Capaian Kinerja dan Kerangka Pendanaan						Kelompok Sasaran	Prakiraan Maju Rencana Tahun 2023		Perangkat Daerah Penanggung Jawab
						Target 2022	Pagu Indikatif	Lokasi	Sumber Dana	Prioritas			Target	Pagu Indikatif	
										Nasional	Daerah				
4 02 01 2.02 05	Koordinasi dan Penyusunan Laporan Keuangan Akhir Tahun SKPD	Tersusunnya dokumen laporan keuangan akhir tahun tepat waktu				100 %	17,500,000	Kab. Rembang	Dana Transfer Umum-Dana Alokasi Umum		1. Digitalisasi birokrasi dan Rembang Smart City (Pelayanan masyarakat berbasis IT sampai ke desa)		100 %	17,500,000	SEKRETARIAT DPRD
4 02 01 2.02 07	Koordinasi dan Penyusunan Laporan Keuangan Bulanan/Triwulanan/Semesteran SKPD	Tersusunnya dokumen Laporan Keuangan Bulanan /semesteran tepat waktu				100 %	17,500,000	Kab. Rembang	Dana Transfer Umum-Dana Alokasi Umum		1. Digitalisasi birokrasi dan Rembang Smart City (Pelayanan masyarakat berbasis IT sampai ke desa)		100 %	17,500,000	SEKRETARIAT DPRD
4 02 01 2.05	Administrasi Kepegawaian Perangkat Daerah						1,680,026,000							1,680,026,000	
4 02 01 2.05 02	Pengadaan Pakaian Dinas Beserta Atribut Kelengkapannya	Terpenuhinya pakaian dinas ASN				60 orang	69,300,000	Kab. Rembang	Dana Transfer Umum-Dana Alokasi Umum		1. Digitalisasi birokrasi dan Rembang Smart City (Pelayanan masyarakat berbasis IT sampai ke desa)		60 orang	69,300,000	SEKRETARIAT DPRD
4 02 01 2.05 09	Pendidikan dan Pelatihan Pegawai Berdasarkan Tugas dan Fungsi	Meningkatnya kualitas SDA				100 %	310,726,000	Kab. Rembang	Dana Transfer Umum-Dana Alokasi Umum		1. Digitalisasi birokrasi dan Rembang Smart City (Pelayanan masyarakat berbasis IT sampai ke desa)		100 %	310,726,000	SEKRETARIAT DPRD
4 02 01 2.05 11	Bimbingan Teknis Implementasi Peraturan Perundang-Undangan	Meningkatnya kualitas SDM				100 %	1,300,000,000	Kab. Rembang	Dana Transfer Umum-Dana Alokasi Umum		1. Digitalisasi birokrasi dan Rembang Smart City (Pelayanan masyarakat berbasis IT sampai ke desa)		100 %	1,300,000,000	SEKRETARIAT DPRD
4 02 01 2.06	Administrasi Umum Perangkat Daerah						1,329,181,000							1,329,181,000	
4 02 01 2.06 01	Penyediaan Komponen Instalasi Listrik/Penerangan Bangunan Kantor	Prosentase sarana dan prasarana aparatur dalam kondisi baik				12 bulan	20,000,000	Kab. Rembang	Dana Transfer Umum-Dana Alokasi Umum		1. Digitalisasi birokrasi dan Rembang Smart City (Pelayanan masyarakat berbasis IT sampai ke desa)		12 bulan	20,000,000	SEKRETARIAT DPRD
4 02 01 2.06 02	Penyediaan Peralatan dan Perlengkapan Kantor	Tersediannya peralatan kantor				12 bulan	186,947,000	Kab. Rembang	Dana Transfer Umum-Dana Alokasi Umum		1. Digitalisasi birokrasi dan Rembang Smart City (Pelayanan masyarakat berbasis IT sampai ke desa)		12 bulan	186,947,000	SEKRETARIAT DPRD

**Penetapan Rencana Kerja Pemerintah Daerah (RKPD)
Kabupaten Rembang
Tahun 2022**

Kode	Urusan/ Bidang Urusan/ Program/ Kegiatan/ Sub Kegiatan	Indikator Program/ Kegiatan/ Sub Kegiatan	Target Akhir Periode RPJMD	Realisasi Capaian RKPD Tahun 2020	Prakiraan Capaian Target RKPD Tahun 2021	Capaian Kinerja dan Kerangka Pendanaan						Kelompok Sasaran	Prakiraan Maju Rencana Tahun 2023		Perangkat Daerah Penanggung Jawab
						Target 2022	Pagu Indikatif	Lokasi	Sumber Dana	Prioritas			Target	Pagu Indikatif	
										Nasional	Daerah				
4 02 01 2.06 04	Penyediaan Bahan Logistik Kantor	Tersedianya makanan dan minuman harian				12 bulan	71,200,000	Semua Kab/Kota	Dana Transfer Umum-Dana Alokasi Umum		1. Digitalisasi birokrasi dan Rembang Smart City (Pelayanan masyarakat berbasis IT sampai ke desa)		12 bulan	71,200,000	SEKRETARIAT DPRD
4 02 01 2.06 05	Penyediaan Barang Cetakan dan Penggandaan	Tersedianya barang cetakan dan penggandaan				12 bulan	98,000,000	Kab. Rembang	Dana Transfer Umum-Dana Alokasi Umum		1. Digitalisasi birokrasi dan Rembang Smart City (Pelayanan masyarakat berbasis IT sampai ke desa)		12 bulan	98,000,000	SEKRETARIAT DPRD
4 02 01 2.06 06	Penyediaan Bahan Bacaan dan Peraturan Perundang-undangan	Tersedianya bahan bacaan				12 bulan	50,000,000	Kab. Rembang	Dana Transfer Umum-Dana Alokasi Umum		1. Digitalisasi birokrasi dan Rembang Smart City (Pelayanan masyarakat berbasis IT sampai ke desa)		12 bulan	50,000,000	SEKRETARIAT DPRD
4 02 01 2.06 08	Fasilitasi Kunjungan Tamu	Tersedianya logistik untuk tamu				90 %	32,754,000	Kab. Rembang	Dana Transfer Umum-Dana Alokasi Umum		1. Digitalisasi birokrasi dan Rembang Smart City (Pelayanan masyarakat berbasis IT sampai ke desa)		90 %	32,754,000	SEKRETARIAT DPRD
4 02 01 2.06 09	Penyelenggaraan Rapat Koordinasi dan Konsultasi SKPD	Terselenggaranya Rapat-rapat ke luar daerah				90 %	870,280,000	Kab. Rembang	Dana Transfer Umum-Dana Alokasi Umum		1. Digitalisasi birokrasi dan Rembang Smart City (Pelayanan masyarakat berbasis IT sampai ke desa)		90 %	870,280,000	SEKRETARIAT DPRD
4 02 01 2.07	Pengadaan Barang Milik Daerah Penunjang Urusan Pemerintah Daerah						1,506,899,000							1,506,899,000	
4 02 01 2.07 06	Pengadaan Peralatan dan Mesin Lainnya	Terpenuhiya peralatan kantor				3 paket	1,506,899,000	Kab. Rembang	Dana Transfer Umum-Dana Alokasi Umum		1. Digitalisasi birokrasi dan Rembang Smart City (Pelayanan masyarakat berbasis IT sampai ke desa)		3 paket	1,506,899,000	SEKRETARIAT DPRD
4 02 01 2.08	Penyediaan Jasa Penunjang Urusan Pemerintahan Daerah						749,285,000							749,285,000	
4 02 01 2.08 01	Penyediaan Jasa Surat Menyurat	Prosentase pemenuhan layanan administrasi perkantoran				90 %	22,750,000	Kab. Rembang	Dana Transfer Umum-Dana Alokasi Umum		1. Digitalisasi birokrasi dan Rembang Smart City (Pelayanan masyarakat berbasis IT sampai ke desa)		90 %	22,750,000	SEKRETARIAT DPRD

**Penetapan Rencana Kerja Pemerintah Daerah (RKPD)
Kabupaten Rembang
Tahun 2022**

Kode	Urusan/ Bidang Urusan/ Program/ Kegiatan/ Sub Kegiatan	Indikator Program/ Kegiatan/ Sub Kegiatan	Target Akhir Periode RPJMD	Realisasi Capaian RKPD Tahun 2020	Prakiraan Capaian Target RKPD Tahun 2021	Capaian Kinerja dan Kerangka Pendanaan						Kelompok Sasaran	Prakiraan Maju Rencana Tahun 2023		Perangkat Daerah Penanggung Jawab
						Target 2022	Pagu Indikatif	Lokasi	Sumber Dana	Prioritas			Target	Pagu Indikatif	
										Nasional	Daerah				
4 02 01 2.08 02	Penyediaan Jasa Komunikasi, Sumber Daya Air dan Listrik	Terpenuhinya tagihan listrik, telepon dan air				100 %	302,400,000	Kab. Rembang	Dana Transfer Umum-Dana Alokasi Umum		1. Digitalisasi birokrasi dan Rembang Smart City (Pelayanan masyarakat berbasis IT sampai ke desa)		100 %	302,400,000	SEKRETARIAT DPRD
4 02 01 2.08 03	Penyediaan Jasa Peralatan dan Perlengkapan Kantor	Terpeliharanya peralatan kantor				1 Tahun	32,000,000	Kab. Rembang	Dana Transfer Umum-Dana Alokasi Umum		1. Digitalisasi birokrasi dan Rembang Smart City (Pelayanan masyarakat berbasis IT sampai ke desa)		1 Tahun	32,000,000	SEKRETARIAT DPRD
4 02 01 2.08 04	Penyediaan Jasa Pelayanan Umum Kantor	Terpeliharanya peralatan kantor				80 %	392,135,000	Kab. Rembang	Dana Transfer Umum-Dana Alokasi Umum		1. Digitalisasi birokrasi dan Rembang Smart City (Pelayanan masyarakat berbasis IT sampai ke desa)		80 %	392,135,000	SEKRETARIAT DPRD
4 02 01 2.09	Pemeliharaan Barang Milik Daerah Penunjang Urusan Pemerintahan Daerah						1,205,008,000							1,205,008,000	
4 02 01 2.09 01	Penyediaan Jasa Pemeliharaan, Biaya Pemeliharaan dan Pajak Kendaraan Perorangan Dinas atau Kendaraan Dinas Jabatan	Tdrbayarnya pajak dan terpeliharanya mobil jabatan				1 Tahun	171,026,000	Kab. Rembang	Dana Transfer Umum-Dana Alokasi Umum		1. Digitalisasi birokrasi dan Rembang Smart City (Pelayanan masyarakat berbasis IT sampai ke desa)		1 Tahun	171,026,000	SEKRETARIAT DPRD
4 02 01 2.09 02	Penyediaan Jasa Pemeliharaan, Biaya Pemeliharaan, Pajak, dan Perizinan Kendaraan Dinas Operasional atau Lapangan	Terbayarnya pajak kendaraan dinas operasional				36 unit	474,658,000	Semua Kab/Kota	Dana Transfer Umum-Dana Alokasi Umum		1. Digitalisasi birokrasi dan Rembang Smart City (Pelayanan masyarakat berbasis IT sampai ke desa)		36 unit	474,658,000	SEKRETARIAT DPRD
4 02 01 2.09 05	Pemeliharaan Mebel	Terpeliharanya mebelair Kantor DPRD Kab. Rembang				1 Tahun	20,000,000	Kab. Rembang	Dana Transfer Umum-Dana Alokasi Umum		1. Digitalisasi birokrasi dan Rembang Smart City (Pelayanan masyarakat berbasis IT sampai ke desa)		1 Tahun	20,000,000	SEKRETARIAT DPRD
4 02 01 2.09 06	Pemeliharaan Peralatan dan Mesin Lainnya	Terpeliharanya peralatan dan mesin kantor				1 Tahun	75,904,000	Kab. Rembang	Dana Transfer Umum-Dana Alokasi Umum		1. Digitalisasi birokrasi dan Rembang Smart City (Pelayanan masyarakat berbasis IT sampai ke desa)		1 Tahun	75,904,000	SEKRETARIAT DPRD

**Penetapan Rencana Kerja Pemerintah Daerah (RKPD)
Kabupaten Rembang
Tahun 2022**

Kode	Urusan/ Bidang Urusan/ Program/ Kegiatan/ Sub Kegiatan	Indikator Program/ Kegiatan/ Sub Kegiatan	Target Akhir Periode RPJMD	Realisasi Capaian RKPD Tahun 2020	Prakiraan Capaian Target RKPD Tahun 2021	Capaian Kinerja dan Kerangka Pendanaan						Kelompok Sasaran	Prakiraan Maju Rencana Tahun 2023		Perangkat Daerah Penanggung Jawab
						Target 2022	Pagu Indikatif	Lokasi	Sumber Dana	Prioritas			Target	Pagu Indikatif	
										Nasional	Daerah				
4 02 01 2.09 09	Pemeliharaan/Rehabilitasi Gedung Kantor dan Bangunan Lainnya	Terpeliharanya mesin genset				1 Tahun	398,710,000	Kab. Rembang	Dana Transfer Umum-Dana Alokasi Umum		1. Digitalisasi birokrasi dan Rembang Smart City (Pelayanan masyarakat berbasis IT sampai ke desa)	1 Tahun	398,710,000	SEKRETARIAT DPRD	
4 02 01 2.09 10	Pemeliharaan/Rehabilitasi Sarana dan Prasarana Gedung Kantor atau Bangunan Lainnya	Terpeliharanya sarana dan prasarana pendukung gedung kantor				1 Tahun	64,710,000	Kab. Rembang	Dana Transfer Umum-Dana Alokasi Umum		1. Digitalisasi birokrasi dan Rembang Smart City (Pelayanan masyarakat berbasis IT sampai ke desa)	1 Tahun	64,710,000	SEKRETARIAT DPRD	
4 02 01 2.15	Layanan Keuangan dan Kesejahteraan DPRD						24,595,000,000						24,595,000,000		
4 02 01 2.15 01	Penyelenggaraan Administrasi Keuangan DPRD	Terbayarnya gaji DPRD				45 orang	23,000,000,000	Kab. Rembang	Dana Transfer Umum-Dana Alokasi Umum		1. Digitalisasi birokrasi dan Rembang Smart City (Pelayanan masyarakat berbasis IT sampai ke desa)	45 orang	23,000,000,000	SEKRETARIAT DPRD	
4 02 01 2.15 02	Penyediaan Pakaian Dinas dan Atribut DPRD	Terpenuhinya kebutuhan pakaian dinas dan atribut DPRD				4 paket	670,000,000	Kab. Rembang	Dana Transfer Umum-Dana Alokasi Umum		1. Digitalisasi birokrasi dan Rembang Smart City (Pelayanan masyarakat berbasis IT sampai ke desa)	4 paket	670,000,000	SEKRETARIAT DPRD	
4 02 01 2.15 03	Pelaksanaan Medical Check Up DPRD	Jumlah anggota DPRD yang terfasilitasi MCU				45 orang	925,000,000	Kab. Rembang	Dana Transfer Umum-Dana Alokasi Umum		1. Digitalisasi birokrasi dan Rembang Smart City (Pelayanan masyarakat berbasis IT sampai ke desa)	45 orang	925,000,000	SEKRETARIAT DPRD	
4 02 01 2.16	Layanan Administrasi DPRD						777,058,000						777,058,000		
4 02 01 2.16 02	Fasilitasi Fraksi DPRD	Terselenggaranya kegiatan fraksi-fraksi DPRD				12 bulan	37,577,000	Kab. Rembang	Dana Transfer Umum-Dana Alokasi Umum		1. Digitalisasi birokrasi dan Rembang Smart City (Pelayanan masyarakat berbasis IT sampai ke desa)	12 bulan	37,577,000	SEKRETARIAT DPRD	
4 02 01 2.16 03	Fasilitasi Rapat Koordinasi dan Konsultasi DPRD	Terselenggaranya rapat koordinasi dan konsultasi DPRD				12 bulan	739,481,000	Kab. Rembang	Dana Transfer Umum-Dana Alokasi Umum		1. Digitalisasi birokrasi dan Rembang Smart City (Pelayanan masyarakat berbasis IT sampai ke desa)	12 bulan	739,481,000	SEKRETARIAT DPRD	

**Penetapan Rencana Kerja Pemerintah Daerah (RKPD)
Kabupaten Rembang
Tahun 2022**

Kode		Usuran/ Bidang Usuran/ Program/ Kegiatan/ Sub Kegiatan	Indikator Program/ Kegiatan/ Sub Kegiatan	Target Akhir Periode RPJMD	Realisasi Capaian RKPD Tahun 2020	Prakiraan Capaian Target RKPD Tahun 2021	Capaian Kinerja dan Kerangka Pendanaan					Kelompok Sasaran	Prakiraan Maju Rencana Tahun 2023		Perangkat Daerah Penanggung Jawab	
							Target 2022	Pagu Indikatif	Lokasi	Sumber Dana	Prioritas		Target	Pagu Indikatif		
											Nasional					Daerah
4	02 02		PROGRAM DUKUNGAN PELAKSANAAN TUGAS DAN FUNGSI DPRD										30,610,601,590			
4	02 02	2.01	Pembentukan Peraturan Daerah dan Peraturan DPRD										1,319,463,000			
4	02 02	2.01 02	Pembahasan Rancangan Peraturan Daerah				10 raperda	454,469,000	Kab. Rembang	Dana Transfer Umum-Dana Alokasi Umum	1. Digitalisasi birokrasi dan Rembang Smart City (Pelayanan masyarakat berbasis IT sampai ke desa)		10 raperda	454,469,000	SEKRETARIAT DPRD	
4	02 02	2.01 04	Fasilitasi Penyusunan Penjelasan/Keterangan dan/atau Naskah Akademik				3 raperda	646,970,000	Kab. Rembang	Dana Transfer Umum-Dana Alokasi Umum	1. Digitalisasi birokrasi dan Rembang Smart City (Pelayanan masyarakat berbasis IT sampai ke desa)		3 raperda	646,970,000	SEKRETARIAT DPRD	
4	02 02	2.01 05	Penyusunan Tata Tertib DPRD				2 Tatib	218,024,000	Kab. Rembang	Dana Transfer Umum-Dana Alokasi Umum	1. Digitalisasi birokrasi dan Rembang Smart City (Pelayanan masyarakat berbasis IT sampai ke desa)		2 Tatib	218,024,000	SEKRETARIAT DPRD	
4	02 02	2.02	Pembahasan Kebijakan Anggaran					3,928,150,000						3,928,150,000		
4	02 02	2.02 01	Pembahasan KUA dan PPAS				1 laporan	785,630,000	Kab. Rembang	Dana Transfer Umum-Dana Alokasi Umum	1. Digitalisasi birokrasi dan Rembang Smart City (Pelayanan masyarakat berbasis IT sampai ke desa)		1 laporan	785,630,000	SEKRETARIAT DPRD	
4	02 02	2.02 02	Pembahasan Perubahan KUA dan Perubahan PPAS				1 dokumen	785,630,000	Kab. Rembang	Dana Transfer Umum-Dana Alokasi Umum	1. Digitalisasi birokrasi dan Rembang Smart City (Pelayanan masyarakat berbasis IT sampai ke desa)		1 dokumen	785,630,000	SEKRETARIAT DPRD	
4	02 02	2.02 03	Pembahasan APBD				1 dokumen	785,630,000	Kab. Rembang	Dana Transfer Umum-Dana Alokasi Umum	1. Digitalisasi birokrasi dan Rembang Smart City (Pelayanan masyarakat berbasis IT sampai ke desa)		1 dokumen	785,630,000	SEKRETARIAT DPRD	

**Penetapan Rencana Kerja Pemerintah Daerah (RKPD)
Kabupaten Rembang
Tahun 2022**

Kode	Urusan/ Bidang Urusan/ Program/ Kegiatan/ Sub Kegiatan	Indikator Program/ Kegiatan/ Sub Kegiatan	Target Akhir Periode RPJMD	Realisasi Capaian RKPD Tahun 2020	Prakiraan Capaian Target RKPD Tahun 2021	Capaian Kinerja dan Kerangka Pendanaan						Kelompok Sasaran	Prakiraan Maju Rencana Tahun 2023		Perangkat Daerah Penanggung Jawab
						Target 2022	Pagu Indikatif	Lokasi	Sumber Dana	Prioritas			Target	Pagu Indikatif	
										Nasional	Daerah				
4 02 02 2.02 04	Pembahasan APBD Perubahan	Jumlah dokumen yang dibahas				1 dokumen	785,630,000	Kab. Rembang	Dana Transfer Umum- Dana Alokasi Umum		1. Digitalisasi birokrasi dan Rembang Smart City (Pelayanan masyarakat berbasis IT sampai ke desa)	1 dokumen	785,630,000	SEKRETARIAT DPRD	
4 02 02 2.02 06	Pembahasan Pertanggungjawaban APBD	Jumlah dokumen yang dibahas				1 dokumen	785,630,000	Kab. Rembang	Dana Transfer Umum- Dana Alokasi Umum		1. Digitalisasi birokrasi dan Rembang Smart City (Pelayanan masyarakat berbasis IT sampai ke desa)	1 dokumen	785,630,000	SEKRETARIAT DPRD	
4 02 02 2.03	Pengawasan Penyelenggaraan Pemerintahan						3,040,063,000						3,040,063,000		
4 02 02 2.03 01	Pengawasan Urusan Pemerintahan bidang Pemerintahan dan Hukum	Jumlah laporan				12 dokumen	271,000,000	Kab. Rembang	Dana Transfer Umum- Dana Alokasi Umum		1. Digitalisasi birokrasi dan Rembang Smart City (Pelayanan masyarakat berbasis IT sampai ke desa)	12 dokumen	271,000,000	SEKRETARIAT DPRD	
4 02 02 2.03 02	Pengawasan Urusan Pemerintahan Bidang Infrastruktur	Jumlah laporan				12 dokumen	271,000,000	Kab. Rembang	Dana Transfer Umum- Dana Alokasi Umum		1. Digitalisasi birokrasi dan Rembang Smart City (Pelayanan masyarakat berbasis IT sampai ke desa)	12 dokumen	271,000,000	SEKRETARIAT DPRD	
4 02 02 2.03 03	Pengawasan Urusan Pemerintahan Bidang Kesejahteraan Rakyat	Jumlah laporan				12 dokumen	285,000,000	Kab. Rembang	Dana Transfer Umum- Dana Alokasi Umum		1. Digitalisasi birokrasi dan Rembang Smart City (Pelayanan masyarakat berbasis IT sampai ke desa)	12 dokumen	285,000,000	SEKRETARIAT DPRD	
4 02 02 2.03 04	Pengawasan Urusan Pemerintahan Bidang Perekonomian	Jumlah laporan				12 dokumen	271,000,000	Kab. Rembang	Dana Transfer Umum- Dana Alokasi Umum		1. Digitalisasi birokrasi dan Rembang Smart City (Pelayanan masyarakat berbasis IT sampai ke desa)	12 dokumen	271,000,000	SEKRETARIAT DPRD	
4 02 02 2.03 06	Pengawasan Tindak Lanjut Hasil Pemeriksaan Laporan Keuangan oleh Badan Pemeriksa Keuangan	Jumlah laporan				1 dokumen	919,703,000	Kab. Rembang	Dana Transfer Umum- Dana Alokasi Umum		1. Digitalisasi birokrasi dan Rembang Smart City (Pelayanan masyarakat berbasis IT sampai ke desa)	1 dokumen	919,703,000	SEKRETARIAT DPRD	

**Penetapan Rencana Kerja Pemerintah Daerah (RKPD)
Kabupaten Rembang
Tahun 2022**

Kode	Urusan/ Bidang Urusan/ Program/ Kegiatan/ Sub Kegiatan	Indikator Program/ Kegiatan/ Sub Kegiatan	Target Akhir Periode RPJMD	Realisasi Capaian RKPD Tahun 2020	Prakiraan Capaian Target RKPD Tahun 2021	Capaian Kinerja dan Kerangka Pendanaan						Kelompok Sasaran	Prakiraan Maju Rencana Tahun 2023		Perangkat Daerah Penanggung Jawab
						Target 2022	Pagu Indikatif	Lokasi	Sumber Dana	Prioritas			Target	Pagu Indikatif	
										Nasional	Daerah				
4 02 02 2.03 07	Pengawasan Penggunaan Anggaran	Jumlah laporan				12 dokumen	267,000,000	Kab. Rembang	Dana Transfer Umum- Dana Alokasi Umum		1. Digitalisasi birokrasi dan Rembang Smart City (Pelayanan masyarakat berbasis IT sampai ke desa)		12 dokumen	267,000,000	SEKRETARIAT DPRD
4 02 02 2.03 08	Pembahasan Laporan Keterangan Pertanggungjawaban Kepala Daerah	Jumlah laporan				1 laporan	755,360,000	Kab. Rembang	Dana Transfer Umum- Dana Alokasi Umum		1. Digitalisasi birokrasi dan Rembang Smart City (Pelayanan masyarakat berbasis IT sampai ke desa)		1 laporan	755,360,000	SEKRETARIAT DPRD
4 02 02 2.04	Peningkatan Kapasitas DPRD						3,965,409,000							3,965,409,000	
4 02 02 2.04 02	Bimbingan Teknis DPRD	Terselenggaranya Bintek DPRD				6 kali	2,046,312,000	Kab. Rembang	Dana Transfer Umum- Dana Alokasi Umum		1. Digitalisasi birokrasi dan Rembang Smart City (Pelayanan masyarakat berbasis IT sampai ke desa)		6 kali	2,046,312,000	SEKRETARIAT DPRD
4 02 02 2.04 03	Publikasi dan Dokumentasi Dewan	Terpublikasi dan terdokumentasi kegiatan Dewan				1 Tahun	1,605,297,000	Kab. Rembang	Dana Transfer Umum- Dana Alokasi Umum		1. Digitalisasi birokrasi dan Rembang Smart City (Pelayanan masyarakat berbasis IT sampai ke desa)		1 Tahun	1,605,297,000	SEKRETARIAT DPRD
4 02 02 2.04 04	Penyediaan Kelompok Pakar dan Tim Ahli	Tersedianya kelompok pakar dan tim ahli				1 Tahun	139,400,000	Kab. Rembang	Dana Transfer Umum- Dana Alokasi Umum		1. Digitalisasi birokrasi dan Rembang Smart City (Pelayanan masyarakat berbasis IT sampai ke desa)		1 Tahun	139,400,000	SEKRETARIAT DPRD
4 02 02 2.04 05	Penyediaan Tenaga Ahli Fraksi	Tersedianya Tenaga Ahli Fraksi				1 Tahun	133,650,000	Kab. Rembang	Dana Transfer Umum- Dana Alokasi Umum		1. Digitalisasi birokrasi dan Rembang Smart City (Pelayanan masyarakat berbasis IT sampai ke desa)		1 Tahun	133,650,000	SEKRETARIAT DPRD
4 02 02 2.04 06	Penyelenggaraan Hubungan Masyarakat	Terselenggaranya survey kepuasan sebagai sarana pendukung pelaksanaan tugas				1 Tahun	12,484,000	Kab. Rembang	Dana Transfer Umum- Dana Alokasi Umum		1. Digitalisasi birokrasi dan Rembang Smart City (Pelayanan masyarakat berbasis IT sampai ke desa)		1 Tahun	12,484,000	SEKRETARIAT DPRD

**Penetapan Rencana Kerja Pemerintah Daerah (RKPD)
Kabupaten Rembang
Tahun 2022**

Kode	Urusan/ Bidang Urusan/ Program/ Kegiatan/ Sub Kegiatan	Indikator Program/ Kegiatan/ Sub Kegiatan	Target Akhir Periode RPJMD	Realisasi Capaian RKPD Tahun 2020	Prakiraan Capaian Target RKPD Tahun 2021	Capaian Kinerja dan Kerangka Pendanaan						Kelompok Sasaran	Prakiraan Maju Rencana Tahun 2023		Perangkat Daerah Penanggung Jawab
						Target 2022	Pagu Indikatif	Lokasi	Sumber Dana	Prioritas			Target	Pagu Indikatif	
										Nasional	Daerah				
4 02 02 2.04 07	Penyusunan Program Kerja DPRD	Tersusunnya program kerja Alat Kelengkapan DPRD				1 Tahun	28,266,000	Kab. Rembang	Dana Transfer Umum-Dana Alokasi Umum		1. Digitalisasi birokrasi dan Rembang Smart City (Pelayanan masyarakat berbasis IT sampai ke desa)	1 Tahun	28,266,000	SEKRETARIAT DPRD	
4 02 02 2.05	Penyerapan dan Penghimpunan Aspirasi Masyarakat						5,207,316,000						5,207,316,000		
4 02 02 2.05 01	Kunjungan Kerja dalam Daerah	Terlaksananya kunjungan kerja dalam daerah				1 Tahun	368,325,000	Kab. Rembang	Dana Transfer Umum-Dana Alokasi Umum		1. Digitalisasi birokrasi dan Rembang Smart City (Pelayanan masyarakat berbasis IT sampai ke desa)	1 Tahun	368,325,000	SEKRETARIAT DPRD	
4 02 02 2.05 02	Penyusunan Pokok-Pokok Pikiran DPRD	Membuat laporan pokir DPRD				12 dokumen	60,000,000	Kab. Rembang	Dana Transfer Umum-Dana Alokasi Umum		1. Digitalisasi birokrasi dan Rembang Smart City (Pelayanan masyarakat berbasis IT sampai ke desa)	12 dokumen	60,000,000	SEKRETARIAT DPRD	
4 02 02 2.05 03	Pelaksanaan Reses	Memfasilitasi Reses DPRD				3 MP	4,778,991,000	Kab. Rembang	Dana Transfer Umum-Dana Alokasi Umum		1. Digitalisasi birokrasi dan Rembang Smart City (Pelayanan masyarakat berbasis IT sampai ke desa)	3 MP	4,778,991,000	SEKRETARIAT DPRD	
4 02 02 2.06	Pelaksanaan dan Pengawasan Kode Etik DPRD						49,000,000						49,000,000		
4 02 02 2.06 01	Penyusunan Kode Etik DPRD	Tersusunnya peraturan kode etik DPRD				1 peraturan	49,000,000	Kab. Rembang	Dana Transfer Umum-Dana Alokasi Umum		1. Digitalisasi birokrasi dan Rembang Smart City (Pelayanan masyarakat berbasis IT sampai ke desa)	1 peraturan	49,000,000	SEKRETARIAT DPRD	
4 02 02 2.08	Fasilitasi Tugas DPRD						13,101,200,590						13,101,200,590		
4 02 02 2.08 01	Koordinasi dan Konsultasi Pelaksanaan Tugas DPRD	Terlaksananya pelaksanaan koordinasi dan konsultasi DPRD				1 Tahun	13,072,934,590	Kab. Rembang	Dana Transfer Umum-Dana Alokasi Umum		1. Digitalisasi birokrasi dan Rembang Smart City (Pelayanan masyarakat berbasis IT sampai ke desa)	1 Tahun	13,072,934,590	SEKRETARIAT DPRD	
4 02 02 2.08 02	Penyusunan Laporan Kinerja DPRD	Tersusunnya penyusunan laporan kinerja DPRD				1 laporan	28,266,000	Kab. Rembang	Dana Transfer Umum-Dana Alokasi Umum		1. Digitalisasi birokrasi dan Rembang Smart City (Pelayanan masyarakat berbasis IT sampai ke desa)	1 laporan	28,266,000	SEKRETARIAT DPRD	
TOTAL							67,764,758,590						67,764,758,590		

2 2.

B A P P E D A

**Penetapan Rencana Kerja Pemerintah Daerah (RKPD)
Kabupaten Rembang
Tahun 2022**

Kode	Urusan/ Bidang Urusan/ Program/ Kegiatan/ Sub Kegiatan	Indikator Program/ Kegiatan/ Sub Kegiatan	Target Akhir Periode RPJMD	Realisasi Capaian RKPD Tahun 2020	Prakiraan Capaian Target RKPD Tahun 2021	Capaian Kinerja dan Kerangka Pendanaan						Kelompok Sasaran	Prakiraan Maju Rencana Tahun 2023		Perangkat Daerah Penanggung Jawab			
						Target 2022	Pagu Indikatif	Lokasi	Sumber Dana	Prioritas			Target	Pagu Indikatif				
										Nasional	Daerah							
5																		
UNSUR PENUNJANG URUSAN PEMERINTAHAN																		
5	01								11,089,500,000									11,803,356,000
PERENCANAAN																		
5	01	01							7,005,500,000									7,766,656,000
PROGRAM PENUNJANG URUSAN PEMERINTAHAN DAERAH KABUPATEN/KOTA																		
5	01	01	2.01						656,755,000									660,000,000
Perencanaan, Penganggaran, dan Evaluasi Kinerja Perangkat Daerah																		
5	01	01	2.01	01	Penyusunan Dokumen Perencanaan Perangkat Daerah	Persentase dokumen Perencanaan Perangkat Daerah dengan kualitas baik persentase dokumen sinkronisasi perencanaan dengan kualitas baik			80 % 100 %	470,653,000		Dana Transfer Umum-Dana Alokasi Umum Bantuan Keuangan Khusus dari Pemerintah Daerah Provinsi		1. Digitalisasi birokrasi dan Rembang Smart City (Pelayanan masyarakat berbasis IT sampai ke desa)		80 % 100 %	500,000,000	BADAN PERENCANAAN PEMBANGUNAN DAERAH
5	01	01	2.01	02	Koordinasi dan Penyusunan Dokumen RKA-SKPD	Persentase dokumen anggaran dengan kualitas baik			80 persen	29,745,000	Kab. Rembang	Dana Transfer Umum-Dana Alokasi Umum		1. Digitalisasi birokrasi dan Rembang Smart City (Pelayanan masyarakat berbasis IT sampai ke desa)		80 persen	15,000,000	BADAN PERENCANAAN PEMBANGUNAN DAERAH
5	01	01	2.01	07	Evaluasi Kinerja Perangkat Daerah	Persentase dokumen evaluasi kinerja dengan kualitas baik			80 persen	156,357,000	Kab. Rembang	Dana Transfer Umum-Dana Alokasi Umum		1. Digitalisasi birokrasi dan Rembang Smart City (Pelayanan masyarakat berbasis IT sampai ke desa)		80 persen	145,000,000	BADAN PERENCANAAN PEMBANGUNAN DAERAH
5	01	01	2.02		Administrasi Keuangan Perangkat Daerah					4,233,995,000								4,035,156,000
5	01	01	2.02	01	Penyediaan Gaji dan Tunjangan ASN	% ASN yang terlayani gaji & tunjangan			100 %	3,987,000,000	Kab. Rembang	Dana Transfer Umum-Dana Alokasi Umum				100 %	3,782,656,000	BADAN PERENCANAAN PEMBANGUNAN DAERAH
5	01	01	2.02	03	Pelaksanaan Penatausahaan dan Pengujian/Verifikasi Keuangan SKPD	% penatausahaan keuangan yang dikelola dengan baik			80 %	221,880,000	Kab. Rembang	Dana Transfer Umum-Dana Alokasi Umum		1. Digitalisasi birokrasi dan Rembang Smart City (Pelayanan masyarakat berbasis IT sampai ke desa)		80 %	225,000,000	BADAN PERENCANAAN PEMBANGUNAN DAERAH
5	01	01	2.02	05	Koordinasi dan Penyusunan Laporan Keuangan Akhir Tahun SKPD	% Tindak Lanjut hasil Reviu LKPD oleh Inspektorat			80 %	13,050,000	Kab. Rembang	Dana Transfer Umum-Dana Alokasi Umum		1. Digitalisasi birokrasi dan Rembang Smart City (Pelayanan masyarakat berbasis IT sampai ke desa)		80 %	15,000,000	BADAN PERENCANAAN PEMBANGUNAN DAERAH

**Penetapan Rencana Kerja Pemerintah Daerah (RKPD)
Kabupaten Rembang
Tahun 2022**

Kode	Urusan/ Bidang Urusan/ Program/ Kegiatan/ Sub Kegiatan	Indikator Program/ Kegiatan/ Sub Kegiatan	Target Akhir Periode RPJMD	Realisasi Capaian RKPD Tahun 2020	Prakiraan Capaian Target RKPD Tahun 2021	Capaian Kinerja dan Kerangka Pendanaan						Kelompok Sasaran	Prakiraan Maju Rencana Tahun 2023		Perangkat Daerah Penanggung Jawab
						Target 2022	Pagu Indikatif	Lokasi	Sumber Dana	Prioritas			Target	Pagu Indikatif	
										Nasional	Daerah				
5 01 01 2.02 07	Koordinasi dan Penyusunan Laporan Keuangan Bulanan/Triwulanan/ Semesteran SKPD	% Dokumen Laporan Keuangan Perangkat Daerah dengan kualitas baik				80 %	12,065,000	Kab. Rembang	Dana Transfer Umum-Dana Alokasi Umum		1. Digitalisasi birokrasi dan Rembang Smart City (Pelayanan masyarakat berbasis IT sampai ke desa)		80 %	12,500,000	BADAN PERENCANAAN PEMBANGUNAN DAERAH
5 01 01 2.03	Administrasi Barang Milik Daerah pada Perangkat Daerah						5,500,000							10,000,000	
5 01 01 2.03 06	Penatausahaan Barang Milik Daerah pada SKPD	% BMD yang dikelola dengan baik				80 %	5,500,000	Kab. Rembang	Dana Transfer Umum-Dana Alokasi Umum		1. Digitalisasi birokrasi dan Rembang Smart City (Pelayanan masyarakat berbasis IT sampai ke desa)		80 %	10,000,000	BADAN PERENCANAAN PEMBANGUNAN DAERAH
5 01 01 2.05	Administrasi Kepegawaian Perangkat Daerah						224,150,000							335,000,000	
5 01 01 2.05 03	Pendataan dan Pengolahan Administrasi Kepegawaian	% Dok pemetaan kepegawaian yg dikelola dgn baik				80 %	97,500,000	Kab. Rembang	Dana Transfer Umum-Dana Alokasi Umum		1. Digitalisasi birokrasi dan Rembang Smart City (Pelayanan masyarakat berbasis IT sampai ke desa) 1. Digitalisasi birokrasi dan Rembang Smart City (Pelayanan masyarakat berbasis IT sampai ke desa)		80 %	100,000,000	BADAN PERENCANAAN PEMBANGUNAN DAERAH
5 01 01 2.05 05	Monitoring, Evaluasi, dan Penilaian Kinerja Pegawai	% ASN berkinerja baik				80 persen	7,000,000	Kab. Rembang	Dana Transfer Umum-Dana Alokasi Umum		1. Digitalisasi birokrasi dan Rembang Smart City (Pelayanan masyarakat berbasis IT sampai ke desa)		80 persen	10,000,000	BADAN PERENCANAAN PEMBANGUNAN DAERAH
5 01 01 2.05 09	Pendidikan dan Pelatihan Pegawai Berdasarkan Tugas dan Fungsi	% ASN yang telah menindaklanjuti rekomendasi hasil bintek/diklat				80 %	119,650,000	Kab. Rembang	Dana Transfer Umum-Dana Alokasi Umum		1. Digitalisasi birokrasi dan Rembang Smart City (Pelayanan masyarakat berbasis IT sampai ke desa)		80 %	225,000,000	BADAN PERENCANAAN PEMBANGUNAN DAERAH
5 01 01 2.06	Administrasi Umum Perangkat Daerah						543,716,000							709,500,000	
5 01 01 2.06 01	Penyediaan Komponen Instalasi Listrik/Penerangan Bangunan Kantor	% pemenuhan pelayanan penerangan bangunan kantor				100 %	6,000,000	Kab. Rembang	Dana Transfer Umum-Dana Alokasi Umum		1. Digitalisasi birokrasi dan Rembang Smart City (Pelayanan masyarakat berbasis IT sampai ke desa)		100 %	7,500,000	BADAN PERENCANAAN PEMBANGUNAN DAERAH

**Penetapan Rencana Kerja Pemerintah Daerah (RKPD)
Kabupaten Rembang
Tahun 2022**

Kode	Urusan/ Bidang Urusan/ Program/ Kegiatan/ Sub Kegiatan	Indikator Program/ Kegiatan/ Sub Kegiatan	Target Akhir Periode RPJMD	Realisasi Capaian RKPD Tahun 2020	Prakiraan Capaian Target RKPD Tahun 2021	Capaian Kinerja dan Kerangka Pendanaan						Kelompok Sasaran	Prakiraan Maju Rencana Tahun 2023		Perangkat Daerah Penanggung Jawab
						Target 2022	Pagu Indikatif	Lokasi	Sumber Dana	Prioritas			Target	Pagu Indikatif	
										Nasional	Daerah				
5 01 01 2.06 02	Penyediaan Peralatan dan Perlengkapan Kantor	% pemenuhan penyediaan peralatan & perlengkapan kantor				80 %	100,000,000	Kab. Rembang	Dana Transfer Umum-Dana Alokasi Umum		1. Digitalisasi birokrasi dan Rembang Smart City (Pelayanan masyarakat berbasis IT sampai ke desa)		80 %	110,000,000	BADAN PERENCANAAN PEMBANGUNAN DAERAH
5 01 01 2.06 03	Penyediaan Peralatan Rumah Tangga	% pemenuhan penyediaan peralatan rumah tangga				80 %	15,000,000	Kab. Rembang	Dana Transfer Umum-Dana Alokasi Umum		1. Digitalisasi birokrasi dan Rembang Smart City (Pelayanan masyarakat berbasis IT sampai ke desa)		80 %	17,000,000	BADAN PERENCANAAN PEMBANGUNAN DAERAH
5 01 01 2.06 04	Penyediaan Bahan Logistik Kantor	% pemenuhan Penyediaan Bahan Logistik Kantor				80 %	60,000,000	Kab. Rembang	Dana Transfer Umum-Dana Alokasi Umum		1. Digitalisasi birokrasi dan Rembang Smart City (Pelayanan masyarakat berbasis IT sampai ke desa)		80 %	75,000,000	BADAN PERENCANAAN PEMBANGUNAN DAERAH
5 01 01 2.06 05	Penyediaan Barang Cetak dan Penggandaan	% pemenuhan Penyediaan Barang Cetak dan Penggandaan				80 %	15,000,000	Kab. Rembang	Dana Transfer Umum-Dana Alokasi Umum		1. Digitalisasi birokrasi dan Rembang Smart City (Pelayanan masyarakat berbasis IT sampai ke desa)		80 %	17,500,000	BADAN PERENCANAAN PEMBANGUNAN DAERAH
5 01 01 2.06 06	Penyediaan Bahan Bacaan dan Peraturan Perundang-undangan	% pemenuhan Penyediaan Bahan Bacaan dan Peraturan Perundang-undangan				80 %	5,000,000	Kab. Rembang	Dana Transfer Umum-Dana Alokasi Umum		1. Digitalisasi birokrasi dan Rembang Smart City (Pelayanan masyarakat berbasis IT sampai ke desa)		80 %	5,000,000	BADAN PERENCANAAN PEMBANGUNAN DAERAH
5 01 01 2.06 07	Penyediaan Bahan/Material	% pemenuhan Penyediaan Bahan/Material				80 %	25,000,000	Kab. Rembang	Dana Transfer Umum-Dana Alokasi Umum		1. Digitalisasi birokrasi dan Rembang Smart City (Pelayanan masyarakat berbasis IT sampai ke desa)		80 %	27,500,000	BADAN PERENCANAAN PEMBANGUNAN DAERAH
5 01 01 2.06 09	Penyelenggaraan Rapat Koordinasi dan Konsultasi SKPD	% rekomendasi hasil rapat koordinasi yang ditindaklanjuti				80 %	240,000,000	Kab. Rembang	Dana Transfer Umum-Dana Alokasi Umum		1. Digitalisasi birokrasi dan Rembang Smart City (Pelayanan masyarakat berbasis IT sampai ke desa)		80 %	300,000,000	BADAN PERENCANAAN PEMBANGUNAN DAERAH
5 01 01 2.06 11	Dukungan Pelaksanaan Sistem Pemerintahan Berbasis Elektronik pada SKPD	Jumlah SIM Pemerintahan Berbasis Elektronik pada SKPD				0 sim	77,716,000	Kab. Rembang	Dana Transfer Umum-Dana Alokasi Umum		1. Digitalisasi birokrasi dan Rembang Smart City (Pelayanan masyarakat berbasis IT sampai ke desa)		0 sim	150,000,000	BADAN PERENCANAAN PEMBANGUNAN DAERAH

**Penetapan Rencana Kerja Pemerintah Daerah (RKPD)
Kabupaten Rembang
Tahun 2022**

Kode	Urusan/ Bidang Urusan/ Program/ Kegiatan/ Sub Kegiatan	Indikator Program/ Kegiatan/ Sub Kegiatan	Target Akhir Periode RPJMD	Realisasi Capaian RKPD Tahun 2020	Prakiraan Capaian Target RKPD Tahun 2021	Capaian Kinerja dan Kerangka Pendanaan						Kelompok Sasaran	Prakiraan Maju Rencana Tahun 2023		Perangkat Daerah Penanggung Jawab
						Target 2022	Pagu Indikatif	Lokasi	Sumber Dana	Prioritas			Target	Pagu Indikatif	
										Nasional	Daerah				
5 01 01 2.07	Pengadaan Barang Milik Daerah Penunjang Urusan Pemerintah Daerah						80,000,000						525,000,000		
5 01 01 2.07 05	Pengadaan Mebel	% ketercukupan Meubelair Kantor				100 persen	80,000,000	Kab. Rembang	Dana Transfer Umum-Dana Alokasi Umum	1. Digitalisasi birokrasi dan Rembang Smart City (Pelayanan masyarakat berbasis IT sampai ke desa)		100 persen	525,000,000	BADAN PERENCANAAN PEMBANGUNAN DAERAH	
5 01 01 2.08	Penyediaan Jasa Penunjang Urusan Pemerintahan Daerah						760,384,000						924,500,000		
5 01 01 2.08 01	Penyediaan Jasa Surat Menyurat	% pelayanan surat menyurat dengan baik				100 %	1,500,000	Kab. Rembang	Dana Transfer Umum-Dana Alokasi Umum	1. Digitalisasi birokrasi dan Rembang Smart City (Pelayanan masyarakat berbasis IT sampai ke desa)		100 %	2,500,000	BADAN PERENCANAAN PEMBANGUNAN DAERAH	
5 01 01 2.08 02	Penyediaan Jasa Komunikasi, Sumber Daya Air dan Listrik	% pemenuhan pelayanan Komunikasi, Sumber Daya Air dan Listrik dengan baik				100 %	107,400,000	Kab. Rembang	Dana Transfer Umum-Dana Alokasi Umum	1. Digitalisasi birokrasi dan Rembang Smart City (Pelayanan masyarakat berbasis IT sampai ke desa)		100 %	150,000,000	BADAN PERENCANAAN PEMBANGUNAN DAERAH	
5 01 01 2.08 03	Penyediaan Jasa Peralatan dan Perlengkapan Kantor	Persentase pemenuhan pelayanan administrasi perkantoran				80 %	10,000,000	Kab. Rembang	Dana Transfer Umum-Dana Alokasi Umum	1. Digitalisasi birokrasi dan Rembang Smart City (Pelayanan masyarakat berbasis IT sampai ke desa)		80 %	22,000,000	BADAN PERENCANAAN PEMBANGUNAN DAERAH	
5 01 01 2.08 04	Penyediaan Jasa Pelayanan Umum Kantor	% pelayanan administrasi perkantoran yang dilaksanakan dengan baik				100 %	641,484,000	Kab. Rembang	Dana Transfer Umum-Dana Alokasi Umum	1. Digitalisasi birokrasi dan Rembang Smart City (Pelayanan masyarakat berbasis IT sampai ke desa)		100 %	750,000,000	BADAN PERENCANAAN PEMBANGUNAN DAERAH	
5 01 01 2.09	Pemeliharaan Barang Milik Daerah Penunjang Urusan Pemerintahan Daerah						501,000,000						567,500,000		
5 01 01 2.09 01	Penyediaan Jasa Pemeliharaan, Biaya Pemeliharaan dan Pajak Kendaraan Perorangan Dinas atau Kendaraan Dinas Jabatan	% kendaraan dinas dengan kondisi baik				80 %	65,000,000	Kab. Rembang	Dana Transfer Umum-Dana Alokasi Umum	1. Digitalisasi birokrasi dan Rembang Smart City (Pelayanan masyarakat berbasis IT sampai ke desa)		80 %	80,000,000	BADAN PERENCANAAN PEMBANGUNAN DAERAH	

**Penetapan Rencana Kerja Pemerintah Daerah (RKPD)
Kabupaten Rembang
Tahun 2022**

Kode	Urusan/ Bidang Urusan/ Program/ Kegiatan/ Sub Kegiatan	Indikator Program/ Kegiatan/ Sub Kegiatan	Target Akhir Periode RPJMD	Realisasi Capaian RKPD Tahun 2020	Prakiraan Capaian Target RKPD Tahun 2021	Capaian Kinerja dan Kerangka Pendanaan						Kelompok Sasaran	Prakiraan Maju Rencana Tahun 2023		Perangkat Daerah Penanggung Jawab
						Target 2022	Pagu Indikatif	Lokasi	Sumber Dana	Prioritas			Target	Pagu Indikatif	
										Nasional	Daerah				
5 01 01 2.09 05	Pemeliharaan Mebel	% meubelair dengan kondisi baik				80 %	5,000,000	Kab. Rembang	Dana Transfer Umum-Dana Alokasi Umum		1. Digitalisasi birokrasi dan Rembang Smart City (Pelayanan masyarakat berbasis IT sampai ke desa)		80 %	10,000,000	BADAN PERENCANAAN PEMBANGUNAN DAERAH
5 01 01 2.09 06	Pemeliharaan Peralatan dan Mesin Lainnya	% peralatan/perlengkapan kantor dengan kondisi baik				80 %	20,000,000	Kab. Rembang	Dana Transfer Umum-Dana Alokasi Umum		1. Digitalisasi birokrasi dan Rembang Smart City (Pelayanan masyarakat berbasis IT sampai ke desa)		80 %	27,500,000	BADAN PERENCANAAN PEMBANGUNAN DAERAH
5 01 01 2.09 09	Pemeliharaan/Rehabilitasi Gedung Kantor dan Bangunan Lainnya	% Gedung kantor dan bangunan lainnya dengan kondisi baik				80 %	411,000,000	Kab. Rembang	Dana Transfer Umum-Dana Alokasi Umum		1. Digitalisasi birokrasi dan Rembang Smart City (Pelayanan masyarakat berbasis IT sampai ke desa)		80 %	450,000,000	BADAN PERENCANAAN PEMBANGUNAN DAERAH
5 01 02	PROGRAM PERENCANAAN, PENGENDALIAN DAN EVALUASI PEMBANGUNAN DAERAH						909,000,000							996,500,000	
5 01 02 2.01	Penyusunan Perencanaan dan Pendanaan						509,000,000							556,500,000	
5 01 02 2.01 01	Analisis Kondisi Daerah, Permasalahan, dan Isu Strategis Pembangunan Daerah	jumlah dokumen Analisis Kondisi Daerah, Permasalahan, dan Isu Strategis Pembangunan Daerah yang disusun				2 Dokumen	25,000,000	Kab. Rembang	Dana Transfer Umum-Dana Alokasi Umum		1. Digitalisasi birokrasi dan Rembang Smart City (Pelayanan masyarakat berbasis IT sampai ke desa)		2 Dokumen	27,500,000	BADAN PERENCANAAN PEMBANGUNAN DAERAH
5 01 02 2.01 03	Pelaksanaan Konsultasi Publik	jumlah kegiatan forum konsultasi publik yang dilaksanakan				1 Kegiatan	34,000,000	Kab. Rembang	Dana Transfer Umum-Dana Alokasi Umum		1. Digitalisasi birokrasi dan Rembang Smart City (Pelayanan masyarakat berbasis IT sampai ke desa)		1 Kegiatan	35,000,000	BADAN PERENCANAAN PEMBANGUNAN DAERAH
5 01 02 2.01 04	Koordinasi Pelaksanaan Forum SKPD/Lintas SKPD	jumlah kegiatan Koordinasi Pelaksanaan Forum SKPD/Lintas SKPD yang dilaksanakan				1 Kegiatan	25,000,000	Kab. Rembang	Dana Transfer Umum-Dana Alokasi Umum		1. Digitalisasi birokrasi dan Rembang Smart City (Pelayanan masyarakat berbasis IT sampai ke desa)		1 Kegiatan	27,500,000	BADAN PERENCANAAN PEMBANGUNAN DAERAH

**Penetapan Rencana Kerja Pemerintah Daerah (RKPD)
Kabupaten Rembang
Tahun 2022**

Kode	Urusan/ Bidang Urusan/ Program/ Kegiatan/ Sub Kegiatan	Indikator Program/ Kegiatan/ Sub Kegiatan	Target Akhir Periode RPJMD	Realisasi Capaian RKPD Tahun 2020	Prakiraan Capaian Target RKPD Tahun 2021	Capaian Kinerja dan Kerangka Pendanaan						Kelompok Sasaran	Prakiraan Maju Rencana Tahun 2023		Perangkat Daerah Penanggung Jawab
						Target 2022	Pagu Indikatif	Lokasi	Sumber Dana	Prioritas			Target	Pagu Indikatif	
										Nasional	Daerah				
5 01 02 2.01 05	Pelaksanaan Musrenbang Kabupaten/Kota	jumlah kegiatan Musrenbang Kabupaten/Kota yang dilaksanakan				1 Kegiatan	150,000,000	Kab. Rembang	Dana Transfer Umum-Dana Alokasi Umum		1. Digitalisasi birokrasi dan Rembang Smart City (Pelayanan masyarakat berbasis IT sampai ke desa)		1 Kegiatan	165,000,000	BADAN PERENCANAAN PEMBANGUNAN DAERAH
5 01 02 2.01 06	Penyiapan Bahan Koordinasi Musrenbang Kecamatan	jumlah dokumen bahan Koordinasi Musrenbang Kecamatan yang disusun				1 Dokumen	25,000,000	Kab. Rembang	Dana Transfer Umum-Dana Alokasi Umum		1. Digitalisasi birokrasi dan Rembang Smart City (Pelayanan masyarakat berbasis IT sampai ke desa)		1 Dokumen	26,500,000	BADAN PERENCANAAN PEMBANGUNAN DAERAH
5 01 02 2.01 07	Koordinasi Penyusunan dan Penetapan Dokumen Perencanaan Pembangunan Daerah Kabupaten/Kota	jumlah Dokumen Perencanaan Pembangunan Daerah Kabupaten yang ditetapkan				2 Dokumen	250,000,000	Kab. Rembang	Dana Transfer Umum-Dana Alokasi Umum		1. Digitalisasi birokrasi dan Rembang Smart City (Pelayanan masyarakat berbasis IT sampai ke desa)		2 Dokumen	275,000,000	BADAN PERENCANAAN PEMBANGUNAN DAERAH
5 01 02 2.02	Analisis Data dan Informasi Pemerintahan Daerah Bidang Perencanaan Pembangunan Daerah						150,000,000							165,000,000	
5 01 02 2.02 02	Pembinaan dan Pemanfaatan Data dan Informasi Perencanaan Pembangunan SKPD	jumlah perencana PD yang paham Sistem Informasi Perencanaan Pembangunan Daerah				40 Orang	100,000,000	Kab. Rembang	Dana Transfer Umum-Dana Alokasi Umum		1. Digitalisasi birokrasi dan Rembang Smart City (Pelayanan masyarakat berbasis IT sampai ke desa)		40 Orang	110,000,000	BADAN PERENCANAAN PEMBANGUNAN DAERAH
5 01 02 2.02 03	Penyusunan Profil Pembangunan Daerah Kabupaten/Kota	jumlah dokumen profil pembangunan daerah yang disusun				1 Dokumen	50,000,000	Kab. Rembang	Dana Transfer Umum-Dana Alokasi Umum		1. Digitalisasi birokrasi dan Rembang Smart City (Pelayanan masyarakat berbasis IT sampai ke desa)		1 Dokumen	55,000,000	BADAN PERENCANAAN PEMBANGUNAN DAERAH
5 01 02 2.03	Pengendalian, Evaluasi dan Pelaporan Bidang Perencanaan Pembangunan Daerah						250,000,000							275,000,000	
5 01 02 2.03 01	Koordinasi Pengendalian Perencanaan dan Pelaksanaan Pembangunan Daerah di Kabupaten/Kota	Jumlah dokumen Pengendalian Perencanaan dan Pelaksanaan Pembangunan Daerah di Kabupaten Rembang				2 Dokumen	50,000,000	Kab. Rembang	Dana Transfer Umum-Dana Alokasi Umum		1. Digitalisasi birokrasi dan Rembang Smart City (Pelayanan masyarakat berbasis IT sampai ke desa)		2 Dokumen	55,000,000	BADAN PERENCANAAN PEMBANGUNAN DAERAH

**Penetapan Rencana Kerja Pemerintah Daerah (RKPD)
Kabupaten Rembang
Tahun 2022**

Kode	Urusan/ Bidang Urusan/ Program/ Kegiatan/ Sub Kegiatan	Indikator Program/ Kegiatan/ Sub Kegiatan	Target Akhir Periode RPJMD	Realisasi Capaian RKPD Tahun 2020	Prakiraan Capaian Target RKPD Tahun 2021	Capaian Kinerja dan Kerangka Pendanaan						Kelompok Sasaran	Prakiraan Maju Rencana Tahun 2023		Perangkat Daerah Penanggung Jawab
						Target 2022	Pagu Indikatif	Lokasi	Sumber Dana	Prioritas			Target	Pagu Indikatif	
										Nasional	Daerah				
5 01 02 2.03 03	Monitoring, Evaluasi dan Penyusunan Laporan Berkala Pelaksanaan Pembangunan Daerah	Jumlah dokumen Monitoring, Evaluasi dan Penyusunan Laporan Berkala Pelaksanaan Pembangunan Daerah				2 Dokumen	200,000,000	Kab. Rembang	Dana Transfer Umum-Dana Alokasi Umum		1. Digitalisasi birokrasi dan Rembang Smart City (Pelayanan masyarakat berbasis IT sampai ke desa)		2 Dokumen	220,000,000	BADAN PERENCANAAN PEMBANGUNAN DAERAH
5 01 03	PROGRAM KOORDINASI DAN SINKRONISASI PERENCANAAN PEMBANGUNAN DAERAH						3,175,000,000							3,040,200,000	
5 01 03 2.01	Koordinasi Perencanaan Bidang Pemerintahan dan Pembangunan Manusia						1,275,000,000							1,350,200,000	
5 01 03 2.01 01	Koordinasi Penyusunan Dokumen Perencanaan Pembangunan Daerah Bidang Pemerintahan (RPJPD, RPJMD dan RKPD)	Nilai pemenuhan perencanaan strategis dan perencanaan kinerja tahunan sub rumpun pemerintahan				2 dok	200,000,000	Kab. Rembang	Dana Transfer Umum-Dana Alokasi Umum		1. Digitalisasi birokrasi dan Rembang Smart City (Pelayanan masyarakat berbasis IT sampai ke desa)		2 dok	225,000,000	BADAN PERENCANAAN PEMBANGUNAN DAERAH
5 01 03 2.01 02	Asistensi Penyusunan Dokumen Perencanaan Pembangunan Perangkat Daerah Bidang Pemerintahan	Nilai kualitas perencanaan strategis dan perencanaan kinerja tahunan sub Rumpun Bidang Pemerintahan				24 OPD	150,000,000	Kab. Rembang	Dana Transfer Umum-Dana Alokasi Umum		1. Digitalisasi birokrasi dan Rembang Smart City (Pelayanan masyarakat berbasis IT sampai ke desa)		24 OPD	200,000	BADAN PERENCANAAN PEMBANGUNAN DAERAH
5 01 03 2.01 03	Pelaksanaan Monitoring dan Evaluasi Penyusunan Dokumen Perencanaan Pembangunan Perangkat Daerah Bidang Pemerintahan	Nilai implementasi perencanaan strategis dan perencanaan kinerja tahunan Rumpun Bidang Pemerintahan				1 dok	50,000,000	Kab. Rembang	Dana Transfer Umum-Dana Alokasi Umum		1. Digitalisasi birokrasi dan Rembang Smart City (Pelayanan masyarakat berbasis IT sampai ke desa)		1 dok	75,000,000	BADAN PERENCANAAN PEMBANGUNAN DAERAH
5 01 03 2.01 04	Koordinasi Pelaksanaan Sinergitas dan Harmonisasi Perencanaan Pembangunan Daerah Bidang Pemerintahan	Persentase kesesuaian perencanaan daerah yang sinkron dengan perencanaan provinsi dan pusat pada rumpun pemerintahan				75 %	200,000,000	Kab. Rembang	Dana Transfer Umum-Dana Alokasi Umum		1. Digitalisasi birokrasi dan Rembang Smart City (Pelayanan masyarakat berbasis IT sampai ke desa)		75 %	225,000,000	BADAN PERENCANAAN PEMBANGUNAN DAERAH
5 01 03 2.01 05	Koordinasi Penyusunan Dokumen Perencanaan Pembangunan Daerah Bidang Pembangunan Manusia (RPJPD, RPJMD dan RKPD)	Nilai pemenuhan perencanaan strategis dan perencanaan kinerja tahunan sub Rumpun Pembangunan Manusia				4 dok	200,000,000	Kab. Rembang	Dana Transfer Umum-Dana Alokasi Umum		2. Pendidikan yg berkualitas, terjangkau & berbasis standar mutu Pendidikan yg baik. Termasuk didalamnya meningkatkan pendapatan & kesejahteraan Guru Tidak Tetap & Guru Madin		4 dok	225,000,000	BADAN PERENCANAAN PEMBANGUNAN DAERAH

**Penetapan Rencana Kerja Pemerintah Daerah (RKPD)
Kabupaten Rembang
Tahun 2022**

Kode	Urusan/ Bidang Urusan/ Program/ Kegiatan/ Sub Kegiatan	Indikator Program/ Kegiatan/ Sub Kegiatan	Target Akhir Periode RPJMD	Realisasi Capaian RKPD Tahun 2020	Prakiraan Capaian Target RKPD Tahun 2021	Capaian Kinerja dan Kerangka Pendanaan						Kelompok Sasaran	Prakiraan Maju Rencana Tahun 2023		Perangkat Daerah Penanggung Jawab
						Target 2022	Pagu Indikatif	Lokasi	Sumber Dana	Prioritas			Target	Pagu Indikatif	
										Nasional	Daerah				
5 01 03 2.01 06	Asistensi Penyusunan Dokumen Perencanaan Pembangunan Perangkat Daerah Bidang Pembangunan Manusia	Nilai Kualitas perencanaan stratgis dan perencanaan kinerja tahunan sub rumpun Pembangunan Manusia				4 OPD	75,000,000	Kab. Rembang	Dana Transfer Umum-Dana Alokasi Umum		1. Digitalisasi birokrasi dan Rembang Smart City (Pelayanan masyarakat berbasis IT sampai ke desa)		4 OPD	125,000,000	BADAN PERENCANAAN PEMBANGUNAN DAERAH
5 01 03 2.01 07	Pelaksanaan Monitoring dan Evaluasi Penyusunan Dokumen Perencanaan Pembangunan Perangkat Daerah Bidang Pembangunan Manusia	Nilai implementasi perencanaan strategis dan perencanaan kinerja tahunan sub Rumpun Bidang pembangunan Manusia				1 dok	100,000,000	Kab. Rembang	Dana Transfer Umum-Dana Alokasi Umum		1. Digitalisasi birokrasi dan Rembang Smart City (Pelayanan masyarakat berbasis IT sampai ke desa)		1 dok	150,000,000	BADAN PERENCANAAN PEMBANGUNAN DAERAH
5 01 03 2.01 08	Koordinasi Pelaksanaan Sinergitas dan Harmonisasi Perencanaan Pembangunan Daerah Bidang Pembangunan Manusia	Persentase kesesuaian perencanaan daerah yang sinkron dengan perencanaan provinsi dan pusat pada sub Rumpun Pembangunan Manusia				75 %	300,000,000	Kab. Rembang	Dana Transfer Umum-Dana Alokasi Umum Dana Transfer Umum-Dana Alokasi Umum		1. Digitalisasi birokrasi dan Rembang Smart City (Pelayanan masyarakat berbasis IT sampai ke desa) 1. Digitalisasi birokrasi dan Rembang Smart City (Pelayanan masyarakat berbasis IT sampai ke desa)		75 %	325,000,000	BADAN PERENCANAAN PEMBANGUNAN DAERAH
5 01 03 2.02	Koordinasi Perencanaan Bidang Perekonomian dan SDA (Sumber Daya Alam)						700,000,000							870,000,000	
5 01 03 2.02 01	Koordinasi Penyusunan Dokumen Perencanaan Pembangunan Daerah Bidang Perekonomian (RPJPD, RPJMD dan RKPD)	Jumlah dokumen perencanaan pembangunan daerah rumpun bidang perekonomian				3 dokumen	200,000,000	Semua Kab/Kota	Dana Transfer Umum-Dana Alokasi Umum		1. Digitalisasi birokrasi dan Rembang Smart City (Pelayanan masyarakat berbasis IT sampai ke desa)		3 dokumen	250,000,000	BADAN PERENCANAAN PEMBANGUNAN DAERAH
5 01 03 2.02 02	Asistensi Penyusunan Dokumen Perencanaan Pembangunan Perangkat Daerah Bidang Perekonomian	Jumlah asistensi penyusunan dokumen perencanaan pembangunan daerah rumpun bidang perekonomian				5 OPD	100,000,000	Semua Kab/Kota	Dana Transfer Umum-Dana Alokasi Umum		1. Digitalisasi birokrasi dan Rembang Smart City (Pelayanan masyarakat berbasis IT sampai ke desa)		5 OPD	120,000,000	BADAN PERENCANAAN PEMBANGUNAN DAERAH
5 01 03 2.02 03	Pelaksanaan Monitoring dan Evaluasi Penyusunan Dokumen Perencanaan Pembangunan Perangkat Daerah Bidang Perekonomian	Jumlah dokumen monev perencanaan pembangunan daerah rumpun bidang perekonomian				5 OPD	50,000,000	Semua Kab/Kota	Dana Transfer Umum-Dana Alokasi Umum		1. Digitalisasi birokrasi dan Rembang Smart City (Pelayanan masyarakat berbasis IT sampai ke desa)		5 OPD	75,000,000	BADAN PERENCANAAN PEMBANGUNAN DAERAH

**Penetapan Rencana Kerja Pemerintah Daerah (RKPD)
Kabupaten Rembang
Tahun 2022**

Kode	Urusan/ Bidang Urusan/ Program/ Kegiatan/ Sub Kegiatan	Indikator Program/ Kegiatan/ Sub Kegiatan	Target Akhir Periode RPJMD	Realisasi Capaian RKPD Tahun 2020	Prakiraan Capaian Target RKPD Tahun 2021	Capaian Kinerja dan Kerangka Pendanaan						Kelompok Sasaran	Prakiraan Maju Rencana Tahun 2023		Perangkat Daerah Penanggung Jawab
						Target 2022	Pagu Indikatif	Lokasi	Sumber Dana	Prioritas			Target	Pagu Indikatif	
										Nasional	Daerah				
5 01 03 2.02 04	Koordinasi Pelaksanaan Sinergitas dan Harmonisasi Perencanaan Pembangunan Daerah Bidang Perekonomian	Jumlah sinergitas perencanaan pembangunan daerah rumpun bidang perekonomian				5 buah	150,000,000	Semua Kab/Kota	Dana Transfer Umum-Dana Alokasi Umum		1. Digitalisasi birokrasi dan Rembang Smart City (Pelayanan masyarakat berbasis IT sampai ke desa)	5 buah	175,000,000	BADAN PERENCANAAN PEMBANGUNAN DAERAH	
5 01 03 2.02 08	Koordinasi Pelaksanaan Sinergitas dan Harmonisasi Perencanaan Pembangunan Daerah Bidang SDA	Jumlah dokumen perencanaan pembangunan daerah bidang SDA				3 buah	200,000,000	Semua Kab/Kota	Dana Transfer Umum-Dana Alokasi Umum		1. Digitalisasi birokrasi dan Rembang Smart City (Pelayanan masyarakat berbasis IT sampai ke desa)	3 buah	250,000,000	BADAN PERENCANAAN PEMBANGUNAN DAERAH	
5 01 03 2.03	Koordinasi Perencanaan Bidang Infrastruktur dan Kewilayahan						1,200,000,000						820,000,000		
5 01 03 2.03 01	Koordinasi Penyusunan Dokumen Perencanaan Pembangunan Daerah Bidang Infrastruktur (RPJPD, RPJMD dan RKPD)	Nilai pemenuhan perencanaan strategis dan perencanaan kinerja tahunan Sub Rumpun Infrastruktur				6 skor	150,000,000	Kab. Rembang	Dana Transfer Umum-Dana Alokasi Umum		9. Peningkatan infrastruktur dan pembuatan ruang terbuka hijau (RTH) di setiap Kecamatan	6 skor	165,000,000	BADAN PERENCANAAN PEMBANGUNAN DAERAH	
5 01 03 2.03 02	Asistensi Penyusunan Dokumen Perencanaan Pembangunan Perangkat Daerah Bidang Infrastruktur	Nilai kualitas perencanaan strategis dan perencanaan kinerja tahunan Sub Rumpun Infrastruktur				10 skor	150,000,000	Kab. Rembang	Dana Transfer Umum-Dana Alokasi Umum		9. Peningkatan infrastruktur dan pembuatan ruang terbuka hijau (RTH) di setiap Kecamatan	10 skor	165,000,000	BADAN PERENCANAAN PEMBANGUNAN DAERAH	
5 01 03 2.03 03	Pelaksanaan Monitoring dan Evaluasi Penyusunan Dokumen Perencanaan Pembangunan Perangkat Daerah Bidang Infrastruktur	Nilai implementasi perencanaan strategis dan perencanaan kinerja tahunan Sub Rumpun Infrastruktur				5 skor	50,000,000	Kab. Rembang	Dana Transfer Umum-Dana Alokasi Umum		9. Peningkatan infrastruktur dan pembuatan ruang terbuka hijau (RTH) di setiap Kecamatan	5 skor	55,000,000	BADAN PERENCANAAN PEMBANGUNAN DAERAH	
5 01 03 2.03 04	Koordinasi Pelaksanaan Sinergitas dan Harmonisasi Perencanaan Pembangunan Daerah Bidang Infrastruktur	Persentase kesesuaian perencanaan daerah yang sinkron dengan perencanaan propinsi dan pusat pada sub rumpun infrastruktur				20 persen	500,000,000	Kab. Rembang	Dana Transfer Umum-Dana Alokasi Umum		9. Peningkatan infrastruktur dan pembuatan ruang terbuka hijau (RTH) di setiap Kecamatan	20 persen	50,000,000	BADAN PERENCANAAN PEMBANGUNAN DAERAH	
5 01 03 2.03 05	Koordinasi Penyusunan Dokumen Perencanaan Pembangunan Daerah Bidang Kewilayahan (RPJPD, RPJMD dan RKPD)	Nilai pemenuhan perencanaan strategis dan perencanaan kinerja tahunan Sub Rumpun Kewilayahan				6 Skor	100,000,000	Kab. Rembang			9. Peningkatan infrastruktur dan pembuatan ruang terbuka hijau (RTH) di setiap Kecamatan	6 Skor	110,000,000	BADAN PERENCANAAN PEMBANGUNAN DAERAH	
5 01 03 2.03 06	Asistensi Penyusunan Dokumen Perencanaan Pembangunan Perangkat Daerah Bidang Kewilayahan	Nilai kualitas perencanaan strategis dan perencanaan kinerja tahunan Sub Rumpun Kewilayahan				10 Skor	100,000,000	Semua Kab/Kota			9. Peningkatan infrastruktur dan pembuatan ruang terbuka hijau (RTH) di setiap Kecamatan	10 Skor	110,000,000	BADAN PERENCANAAN PEMBANGUNAN DAERAH	

**Penetapan Rencana Kerja Pemerintah Daerah (RKPD)
Kabupaten Rembang
Tahun 2022**

Kode	Urusan/ Bidang Urusan/ Program/ Kegiatan/ Sub Kegiatan	Indikator Program/ Kegiatan/ Sub Kegiatan	Target Akhir Periode RPJMD	Realisasi Capaian RKPD Tahun 2020	Prakiraan Capaian Target RKPD Tahun 2021	Capaian Kinerja dan Kerangka Pendanaan						Kelompok Sasaran	Prakiraan Maju Rencana Tahun 2023		Perangkat Daerah Penanggung Jawab
						Target 2022	Pagu Indikatif	Lokasi	Sumber Dana	Prioritas			Target	Pagu Indikatif	
										Nasional	Daerah				
5 01 03 2.03 07	Pelaksanaan Monitoring dan Evaluasi Penyusunan Dokumen Perencanaan Pembangunan Perangkat Daerah Bidang Kewilayahan	Nilai implementasi perencanaan strategis dan perencanaan kinerja tahunan Sub Rumpun Kewilayahan				5 Skor	50,000,000	Kab. Rembang			9. Peningkatan infrastruktur dan pembuatan ruang terbuka hijau (RTH) di setiap Kecamatan	5 Skor	55,000,000	BADAN PERENCANAAN PEMBANGUNAN DAERAH	
5 01 03 2.03 08	Koordinasi Pelaksanaan Sinergitas dan Harmonisasi Perencanaan Pembangunan Daerah Bidang Kewilayahan	Persentase kesesuaian perencanaan daerah yang sinkron dengan perencanaan propinsi dan pusat pada sub rumpun kewilayahan				20 Persen	100,000,000	Kab. Rembang			9. Peningkatan infrastruktur dan pembuatan ruang terbuka hijau (RTH) di setiap Kecamatan	20 Persen	110,000,000	BADAN PERENCANAAN PEMBANGUNAN DAERAH	
5 05	PENELITIAN DAN PENGEMBANGAN						1,150,000,000						1,295,000,000		
5 05 02	PROGRAM PENELITIAN DAN PENGEMBANGAN DAERAH						1,150,000,000						1,295,000,000		
5 05 02	Penelitian dan Pengembangan Bidang Penyelenggaraan Pemerintahan dan Pengkajian Peraturan						350,000,000						370,000,000		
5 05 02 2.01 01	Fasilitasi, Pelaksanaan dan Evaluasi Penelitian dan Pengembangan Bidang Penyelenggaraan Otonomi Daerah	jumlah dokumen riset dan pengembangan (Risbang) Bidang Pemerintahan Jumlah Layanan Penelitian yang difasilitasi				50 buah 1 buah	100,000,000	Kab. Rembang	Dana Transfer Umum- Dana Alokasi Umum		6. Peningkatan daya saing komoditi unggulan pertanian, peternakan, kelautan dan pertambangan	50 buah 1 buah	110,000,000	BADAN PERENCANAAN PEMBANGUNAN DAERAH	
5 05 02 2.01 12	Pengelolaan Data Kelitbangan dan Peraturan	jumlah dokumen laporan hasil kelitbangan				3 dokumen	250,000,000	Kab. Rembang	Dana Transfer Umum- Dana Alokasi Umum		6. Peningkatan daya saing komoditi unggulan pertanian, peternakan, kelautan dan pertambangan	3 dokumen	260,000,000	BADAN PERENCANAAN PEMBANGUNAN DAERAH	
5 05 02	Penelitian dan Pengembangan Bidang Sosial dan Kependudukan						250,000,000						275,000,000		
5 05 02 2.02 01	Penelitian dan Pengembangan Bidang Aspek-Aspek Sosial	Jumlah Dokumen Riset dan Pengembangan (Risbang) Bidang Sosial Jumlah Fasilitasi Kerjasama Perguruan Tinggi Jumlah Pelaksanaan Desa KKN PT				1 Buah 7 buah 50 Desa	250,000,000	Kab. Rembang	Dana Transfer Umum- Dana Alokasi Umum		6. Peningkatan daya saing komoditi unggulan pertanian, peternakan, kelautan dan pertambangan	1 Buah 7 buah 50 Desa	275,000,000	BADAN PERENCANAAN PEMBANGUNAN DAERAH	
5 05 02	Penelitian dan Pengembangan Bidang Ekonomi dan Pembangunan						150,000,000						175,000,000		

**Penetapan Rencana Kerja Pemerintah Daerah (RKPD)
Kabupaten Rembang
Tahun 2022**

Kode	Urusan/ Bidang Urusan/ Program/ Kegiatan/ Sub Kegiatan	Indikator Program/ Kegiatan/ Sub Kegiatan	Target Akhir Periode RPJMD	Realisasi Capaian RKPD Tahun 2020	Prakiraan Capaian Target RKPD Tahun 2021	Capaian Kinerja dan Kerangka Pendanaan						Kelompok Sasaran	Prakiraan Maju Rencana Tahun 2023		Perangkat Daerah Penanggung Jawab
						Target 2022	Pagu Indikatif	Lokasi	Sumber Dana	Prioritas			Target	Pagu Indikatif	
										Nasional	Daerah				
5 05 02 2.03 02	Penelitian dan Pengembangan Perindustrian dan Perdagangan	Jumlah dokumen Riset dan Pengembangan (Risbang) bidang ekonomi dan Pembangunan Jumlah fasilitasi kegiatan kelitbangan perindustrian dan perdagangan (Kluster industri)				1 buah 2 buah	150,000,000	Kab. Rembang	Dana Transfer Umum- Dana Alokasi Umum	6. Peningkatan daya saing komoditi unggulan pertanian, peternakan, kelautan dan pertambangan		1 buah 2 buah	175,000,000	BADAN PERENCANAAN PEMBANGUNAN DAERAH	
5	05	02	2.04	Pengembangan Inovasi dan Teknologi									475,000,000		
5 05 02 2.04 01	Penelitian, Pengembangan, dan Perekayasaan di Bidang Teknologi dan Inovasi	Jumlah hasil pengembangan iptekin Jumlah inovasi yang dihasilkan				20 buah 20 inovasi	300,000,000	Kab. Rembang	Dana Transfer Umum- Dana Alokasi Umum	6. Peningkatan daya saing komoditi unggulan pertanian, peternakan, kelautan dan pertambangan		20 buah 20 inovasi	350,000,000	BADAN PERENCANAAN PEMBANGUNAN DAERAH	
5 05 02 2.04 05	Fasilitasi Hak Kekayaan Intelektual	Jumlah fasilitasi HAKI				1 buah	100,000,000	Kab. Rembang	Dana Transfer Umum- Dana Alokasi Umum	6. Peningkatan daya saing komoditi unggulan pertanian, peternakan, kelautan dan pertambangan		1 buah	125,000,000	BADAN PERENCANAAN PEMBANGUNAN DAERAH	
TOTAL							12,239,500,000						13,098,356,000		

2 3.

B P P K A D

**Penetapan Rencana Kerja Pemerintah Daerah (RKPD)
Kabupaten Rembang
Tahun 2022**

Kode	Urusan/ Bidang Urusan/ Program/ Kegiatan/ Sub Kegiatan	Indikator Program/ Kegiatan/ Sub Kegiatan	Target Akhir Periode RPJMD	Realisasi Capaian RKPD Tahun 2020	Prakiraan Capaian Target RKPD Tahun 2021	Capaian Kinerja dan Kerangka Pendanaan						Kelompok Sasaran	Prakiraan Maju Rencana Tahun 2023		Perangkat Daerah Penanggung Jawab			
						Target 2022	Pagu Indikatif	Lokasi	Sumber Dana	Prioritas			Target	Pagu Indikatif				
										Nasional	Daerah							
5																		
UNSUR PENUNJANG URUSAN PEMERINTAHAN																		
5	02							448,454,713,750									493,256,235,125	
PROGRAM PENUNJANG URUSAN PEMERINTAHAN DAERAH KABUPATEN/KOTA																		
5	02	01						24,144,000,000									26,524,950,000	
5	02	01	2.01					101,500,000									111,650,000	
5	02	01	2.01	01	Penyusunan Dokumen Perencanaan Perangkat Daerah	Terlaksananya Forum Organisasi Perangkat Daerah Tersusunnya Renja Perangkat Daerah Tahun 2023 dan Perubahan Renja Perangkat Daerah Tahun 2022				1 Kegiatan 2 Dokumen	36,500,000	Kab. Rembang	Dana Transfer Umum-Dana Alokasi Umum		1. Digitalisasi birokrasi dan Rembang Smart City (Pelayanan masyarakat berbasis IT sampai ke desa)	1 Kegiatan 2 Dokumen	40,150,000	BADAN PENDAPATAN, PENGELOLAAN KEUANGAN DAN ASET DAERAH
5	02	01	2.01	02	Koordinasi dan Penyusunan Dokumen RKA-SKPD	Tersusunnya RKA-DPA induk 2023				2 Dokumen	12,500,000	Kab. Rembang	Dana Transfer Umum-Dana Alokasi Umum		1. Digitalisasi birokrasi dan Rembang Smart City (Pelayanan masyarakat berbasis IT sampai ke desa)	2 Dokumen	13,750,000	BADAN PENDAPATAN, PENGELOLAAN KEUANGAN DAN ASET DAERAH
5	02	01	2.01	03	Koordinasi dan Penyusunan Dokumen Perubahan RKA-SKPD	Tersusunnya RKA-DPA perubahan 2022				2 Dokumen	12,500,000	Kab. Rembang	Dana Transfer Umum-Dana Alokasi Umum		1. Digitalisasi birokrasi dan Rembang Smart City (Pelayanan masyarakat berbasis IT sampai ke desa)	2 Dokumen	13,750,000	BADAN PENDAPATAN, PENGELOLAAN KEUANGAN DAN ASET DAERAH
5	02	01	2.01	06	Koordinasi dan Penyusunan Laporan Capaian Kinerja dan Ikhtisar Realisasi Kinerja SKPD	Tersusunnya LKJIP Perangkat Daerah dan LPPD Perangkat Daerah				2 Dokumen	5,000,000	Kab. Rembang	Dana Transfer Umum-Dana Alokasi Umum		1. Digitalisasi birokrasi dan Rembang Smart City (Pelayanan masyarakat berbasis IT sampai ke desa)	2 Dokumen	5,500,000	BADAN PENDAPATAN, PENGELOLAAN KEUANGAN DAN ASET DAERAH
5	02	01	2.01	07	Evaluasi Kinerja Perangkat Daerah	Persentase Informasi yang disampaikan Ke Publik Terlaksananya Monev Triwulanan Tersusunnya Peta Resiko dan Rencana Tindak Pengendalian (RTP) Perangkat Daerah				90 % 4 Kegiatan 2 Dokumen	35,000,000	Kab. Rembang	Dana Transfer Umum-Dana Alokasi Umum		1. Digitalisasi birokrasi dan Rembang Smart City (Pelayanan masyarakat berbasis IT sampai ke desa)	90 % 4 Kegiatan 2 Dokumen	38,500,000	BADAN PENDAPATAN, PENGELOLAAN KEUANGAN DAN ASET DAERAH
5	02	01	2.02		Administrasi Keuangan Perangkat Daerah						17,958,000,000						19,753,800,000	

**Penetapan Rencana Kerja Pemerintah Daerah (RKPD)
Kabupaten Rembang
Tahun 2022**

Kode	Urusan/ Bidang Urusan/ Program/ Kegiatan/ Sub Kegiatan	Indikator Program/ Kegiatan/ Sub Kegiatan	Target Akhir Periode RPJMD	Realisasi Capaian RKPD Tahun 2020	Prakiraan Capaian Target RKPD Tahun 2021	Capaian Kinerja dan Kerangka Pendanaan						Kelompok Sasaran	Prakiraan Maju Rencana Tahun 2023		Perangkat Daerah Penanggung Jawab
						Target 2022	Pagu Indikatif	Lokasi	Sumber Dana	Prioritas			Target	Pagu Indikatif	
										Nasional	Daerah				
5.02.01.2.02.01	Penyediaan Gaji dan Tunjangan ASN	Terbayarnya Gaji ASN di Lingkungan BPPKAD Kab. Rembang				1 Tahun	17,283,000,000	Kab. Rembang	Dana Transfer Umum-Dana Alokasi Umum		1. Digitalisasi birokrasi dan Rembang Smart City (Pelayanan masyarakat berbasis IT sampai ke desa)		1 Tahun	19,011,300,000	BADAN PENDAPATAN, PENGELOLAAN KEUANGAN DAN ASET DAERAH
5.02.01.2.02.03	Pelaksanaan Penatausahaan dan Pengujian/Verifikasi Keuangan SKPD	Persentase Tertib Pencairan Keuangan				95 %	630,000,000	Kab. Rembang	Dana Transfer Umum-Dana Alokasi Umum		1. Digitalisasi birokrasi dan Rembang Smart City (Pelayanan masyarakat berbasis IT sampai ke desa)		95 %	693,000,000	BADAN PENDAPATAN, PENGELOLAAN KEUANGAN DAN ASET DAERAH
5.02.01.2.02.05	Koordinasi dan Penyusunan Laporan Keuangan Akhir Tahun SKPD	Tersusunnya Laporan Keuangan Perangkat Daerah				2 Dokumen	15,000,000	Kab. Rembang	Dana Transfer Umum-Dana Alokasi Umum		1. Digitalisasi birokrasi dan Rembang Smart City (Pelayanan masyarakat berbasis IT sampai ke desa)		2 Dokumen	16,500,000	BADAN PENDAPATAN, PENGELOLAAN KEUANGAN DAN ASET DAERAH
5.02.01.2.02.06	Pengelolaan dan Penyiapan Bahan Tanggapan Pemeriksaan	Terfasilitasinya Pemeriksaan Laporan Keuangan Perangkat Daerah				4 Bulan	15,000,000	Kab. Rembang	Dana Transfer Umum-Dana Alokasi Umum		1. Digitalisasi birokrasi dan Rembang Smart City (Pelayanan masyarakat berbasis IT sampai ke desa)		4 Bulan	16,500,000	BADAN PENDAPATAN, PENGELOLAAN KEUANGAN DAN ASET DAERAH
5.02.01.2.02.07	Koordinasi dan Penyusunan Laporan Keuangan Bulanan/Triwulanan/Semesteran SKPD	Tersusunnya Laporan Keuangan Bulanan/Triwulanan/Semesteran Perangkat Daerah				12 Bulan	15,000,000	Kab. Rembang	Dana Transfer Umum-Dana Alokasi Umum		1. Digitalisasi birokrasi dan Rembang Smart City (Pelayanan masyarakat berbasis IT sampai ke desa)		12 Bulan	16,500,000	BADAN PENDAPATAN, PENGELOLAAN KEUANGAN DAN ASET DAERAH
5.02.01.2.03	Administrasi Barang Milik Daerah pada Perangkat Daerah						30,000,000							33,000,000	
5.02.01.2.03.01	Penyusunan Perencanaan Kebutuhan Barang Milik Daerah SKPD	Tersusunnya Rencana Kebutuhan Barang Milik Daerah (RKBMD) SKPD				1 Dokumen	10,000,000	Kab. Rembang	Dana Transfer Umum-Dana Alokasi Umum		1. Digitalisasi birokrasi dan Rembang Smart City (Pelayanan masyarakat berbasis IT sampai ke desa)		1 Dokumen	11,000,000	BADAN PENDAPATAN, PENGELOLAAN KEUANGAN DAN ASET DAERAH
5.02.01.2.03.05	Rekonsiliasi dan Penyusunan Laporan Barang Milik Daerah pada SKPD	Tersusunnya Laporan Barang Milik Daerah pada SKPD				1 Dokumen	10,000,000	Kab. Rembang	Dana Transfer Umum-Dana Alokasi Umum		1. Digitalisasi birokrasi dan Rembang Smart City (Pelayanan masyarakat berbasis IT sampai ke desa)		1 Dokumen	11,000,000	BADAN PENDAPATAN, PENGELOLAAN KEUANGAN DAN ASET DAERAH

**Penetapan Rencana Kerja Pemerintah Daerah (RKPD)
Kabupaten Rembang
Tahun 2022**

Kode	Urusan/ Bidang Urusan/ Program/ Kegiatan/ Sub Kegiatan	Indikator Program/ Kegiatan/ Sub Kegiatan	Target Akhir Periode RPJMD	Realisasi Capaian RKPD Tahun 2020	Prakiraan Capaian Target RKPD Tahun 2021	Capaian Kinerja dan Kerangka Pendanaan						Kelompok Sasaran	Prakiraan Maju Rencana Tahun 2023		Perangkat Daerah Penanggung Jawab
						Target 2022	Pagu Indikatif	Lokasi	Sumber Dana	Prioritas			Target	Pagu Indikatif	
										Nasional	Daerah				
5 02 01 2.03 06	Penatausahaan Barang Milik Daerah pada SKPD	Persentase Pengelolaan BMD pada SKPD Baik/Tertib dan Akuntabel				90 %	10,000,000	Kab. Rembang	Dana Transfer Umum-Dana Alokasi Umum		1. Digitalisasi birokrasi dan Rembang Smart City (Pelayanan masyarakat berbasis IT sampai ke desa)		90 %	11,000,000	BADAN PENDAPATAN, PENGELOLAAN KEUANGAN DAN ASET DAERAH
5 02 01 2.05	Administrasi Kepegawaian Perangkat Daerah						504,500,000							521,500,000	
5 02 01 2.05 03	Pendataan dan Pengolahan Administrasi Kepegawaian	Persentase Tertib Administrasi Pengelolaan Kepegawaian ASN				95 %	339,500,000	Kab. Rembang	Dana Transfer Umum-Dana Alokasi Umum		1. Digitalisasi birokrasi dan Rembang Smart City (Pelayanan masyarakat berbasis IT sampai ke desa)		95 %	340,000,000	BADAN PENDAPATAN, PENGELOLAAN KEUANGAN DAN ASET DAERAH
5 02 01 2.05 05	Monitoring, Evaluasi, dan Penilaian Kinerja Pegawai	Rata-rata Nilai SKP Tahunan ASN				86 %	10,000,000	Kab. Rembang	Dana Transfer Umum-Dana Alokasi Umum		1. Digitalisasi birokrasi dan Rembang Smart City (Pelayanan masyarakat berbasis IT sampai ke desa)		86 %	11,000,000	BADAN PENDAPATAN, PENGELOLAAN KEUANGAN DAN ASET DAERAH
5 02 01 2.05 09	Pendidikan dan Pelatihan Pegawai Berdasarkan Tugas dan Fungsi	Persentase ASN yang Dapat Mengikuti Pendidikan dan Pelatihan				95 %	70,000,000	Kab. Rembang	Dana Transfer Umum-Dana Alokasi Umum		1. Digitalisasi birokrasi dan Rembang Smart City (Pelayanan masyarakat berbasis IT sampai ke desa)		95 %	77,000,000	BADAN PENDAPATAN, PENGELOLAAN KEUANGAN DAN ASET DAERAH
5 02 01 2.05 10	Sosialisasi Peraturan Perundang-Undangan	Persentase ASN yang Memahami Peraturan Perundang-undangan				95 %	85,000,000	Kab. Rembang	Dana Transfer Umum-Dana Alokasi Umum		1. Digitalisasi birokrasi dan Rembang Smart City (Pelayanan masyarakat berbasis IT sampai ke desa)		95 %	93,500,000	BADAN PENDAPATAN, PENGELOLAAN KEUANGAN DAN ASET DAERAH
5 02 01 2.06	Administrasi Umum Perangkat Daerah						511,000,000							562,100,000	
5 02 01 2.06 01	Penyediaan Komponen Instalasi Listrik/Penerangan Bangunan Kantor	Tersedianya Komponen Instalasi Listrik/Penerangan Bangunan Kantor				12 Bulan	9,000,000	Kab. Rembang	Dana Transfer Umum-Dana Alokasi Umum		1. Digitalisasi birokrasi dan Rembang Smart City (Pelayanan masyarakat berbasis IT sampai ke desa)		12 Bulan	9,900,000	BADAN PENDAPATAN, PENGELOLAAN KEUANGAN DAN ASET DAERAH
5 02 01 2.06 02	Penyediaan Peralatan dan Perlengkapan Kantor	Tersedianya Perlengkapan Dekorasi, Peralatan dan Perlengkapan Kantor				12 Bulan	35,000,000	Kab. Rembang	Dana Transfer Umum-Dana Alokasi Umum		1. Digitalisasi birokrasi dan Rembang Smart City (Pelayanan masyarakat berbasis IT sampai ke desa)		12 Bulan	38,500,000	BADAN PENDAPATAN, PENGELOLAAN KEUANGAN DAN ASET DAERAH

**Penetapan Rencana Kerja Pemerintah Daerah (RKPD)
Kabupaten Rembang
Tahun 2022**

Kode	Urusan/ Bidang Urusan/ Program/ Kegiatan/ Sub Kegiatan	Indikator Program/ Kegiatan/ Sub Kegiatan	Target Akhir Periode RPJMD	Realisasi Capaian RKPD Tahun 2020	Prakiraan Capaian Target RKPD Tahun 2021	Capaian Kinerja dan Kerangka Pendanaan						Kelompok Sasaran	Prakiraan Maju Rencana Tahun 2023		Perangkat Daerah Penanggung Jawab
						Target 2022	Pagu Indikatif	Lokasi	Sumber Dana	Prioritas			Target	Pagu Indikatif	
										Nasional	Daerah				
5.02.01.2.06.03	Penyediaan Peralatan Rumah Tangga	Tersedianya Peralatan Rumah Tangga dan Bahan Pembersih				12 Bulan	15,000,000	Kab. Rembang	Dana Transfer Umum-Dana Alokasi Umum		1. Digitalisasi birokrasi dan Rembang Smart City (Pelayanan masyarakat berbasis IT sampai ke desa)		12 Bulan	16,500,000	BADAN PENDAPATAN, PENGELOLAAN KEUANGAN DAN ASET DAERAH
5.02.01.2.06.04	Penyediaan Bahan Logistik Kantor	Tersedianya Makanan dan Minuman Rutin Kantor				12 Bulan	75,000,000	Kab. Rembang	Dana Transfer Umum-Dana Alokasi Umum		1. Digitalisasi birokrasi dan Rembang Smart City (Pelayanan masyarakat berbasis IT sampai ke desa)		12 Bulan	82,500,000	BADAN PENDAPATAN, PENGELOLAAN KEUANGAN DAN ASET DAERAH
5.02.01.2.06.05	Penyediaan Barang Cetak dan Penggandaan	Tersedianya Barang Cetak (Karcis dan Blangko) dan Penggandaan				12 Bulan	200,000,000	Kab. Rembang	Dana Transfer Umum-Dana Alokasi Umum		1. Digitalisasi birokrasi dan Rembang Smart City (Pelayanan masyarakat berbasis IT sampai ke desa)		12 Bulan	220,000,000	BADAN PENDAPATAN, PENGELOLAAN KEUANGAN DAN ASET DAERAH
5.02.01.2.06.06	Penyediaan Bahan Bacaan dan Peraturan Perundang-undangan	Berlangganan Surat Kabar/Majalah				12 Bulan	12,000,000	Kab. Rembang	Dana Transfer Umum-Dana Alokasi Umum		1. Digitalisasi birokrasi dan Rembang Smart City (Pelayanan masyarakat berbasis IT sampai ke desa)		12 Bulan	13,200,000	BADAN PENDAPATAN, PENGELOLAAN KEUANGAN DAN ASET DAERAH
5.02.01.2.06.07	Penyediaan Bahan/Material	Tersedianya Alat Tulis Kantor				12 Bulan	65,000,000	Kab. Rembang	Dana Transfer Umum-Dana Alokasi Umum		1. Digitalisasi birokrasi dan Rembang Smart City (Pelayanan masyarakat berbasis IT sampai ke desa)		12 Bulan	71,500,000	BADAN PENDAPATAN, PENGELOLAAN KEUANGAN DAN ASET DAERAH
5.02.01.2.06.09	Penyelenggaraan Rapat Koordinasi dan Konsultasi SKPD	Terfasilitasinya rapat-rapat koordinasi dan konsultasi dalam daerah dan luar daerah				12 Bulan	100,000,000	Kab. Rembang	Dana Transfer Umum-Dana Alokasi Umum		1. Digitalisasi birokrasi dan Rembang Smart City (Pelayanan masyarakat berbasis IT sampai ke desa)		12 Bulan	110,000,000	BADAN PENDAPATAN, PENGELOLAAN KEUANGAN DAN ASET DAERAH
5.02.01.2.07	Pengadaan Barang Milik Daerah Penunjang Urusan Pemerintah Daerah						2,629,000,000							2,891,900,000	
5.02.01.2.07.01	Pengadaan Kendaraan Perorangan Dinas atau Kendaraan Dinas Jabatan	Tersedianya Mobil Dinas Jabatan				3 Unit	1,700,000,000	Kab. Rembang	Dana Transfer Umum-Dana Alokasi Umum		1. Digitalisasi birokrasi dan Rembang Smart City (Pelayanan masyarakat berbasis IT sampai ke desa)		3 Unit	1,870,000,000	BADAN PENDAPATAN, PENGELOLAAN KEUANGAN DAN ASET DAERAH

**Penetapan Rencana Kerja Pemerintah Daerah (RKPD)
Kabupaten Rembang
Tahun 2022**

Kode	Urusan/ Bidang Urusan/ Program/ Kegiatan/ Sub Kegiatan	Indikator Program/ Kegiatan/ Sub Kegiatan	Target Akhir Periode RPJMD	Realisasi Capaian RKPD Tahun 2020	Prakiraan Capaian Target RKPD Tahun 2021	Capaian Kinerja dan Kerangka Pendanaan						Kelompok Sasaran	Prakiraan Maju Rencana Tahun 2023		Perangkat Daerah Penanggung Jawab
						Target 2022	Pagu Indikatif	Lokasi	Sumber Dana	Prioritas			Target	Pagu Indikatif	
										Nasional	Daerah				
5 02 01 2.07 02	Pengadaan Kendaraan Dinas Operasional atau Lapangan	Tersedianya Mobil Dinas Operasional				1 Unit	260,000,000	Kab. Rembang	Dana Transfer Umum-Dana Alokasi Umum		1. Digitalisasi birokrasi dan Rembang Smart City (Pelayanan masyarakat berbasis IT sampai ke desa)	1 Unit	286,000,000	BADAN PENDAPATAN, PENGELOLAAN KEUANGAN DAN ASET DAERAH	
5 02 01 2.07 05	Pengadaan Mebel	Tersedianya Mebel Kantor				40 Unit	100,000,000	Kab. Rembang	Dana Transfer Umum-Dana Alokasi Umum		1. Digitalisasi birokrasi dan Rembang Smart City (Pelayanan masyarakat berbasis IT sampai ke desa)	40 Unit	110,000,000	BADAN PENDAPATAN, PENGELOLAAN KEUANGAN DAN ASET DAERAH	
5 02 01 2.07 06	Pengadaan Peralatan dan Mesin Lainnya	Tersedianya Peralatan dan Perlengkapan Kantor				16 Unit	145,000,000	Kab. Rembang	Dana Transfer Umum-Dana Alokasi Umum		1. Digitalisasi birokrasi dan Rembang Smart City (Pelayanan masyarakat berbasis IT sampai ke desa)	16 Unit	159,500,000	BADAN PENDAPATAN, PENGELOLAAN KEUANGAN DAN ASET DAERAH	
5 02 01 2.07 10	Pengadaan Sarana dan Prasarana Gedung Kantor atau Bangunan Lainnya	Tersedianya Sarana dan Prasarana Gedung Kantor				4 Unit	424,000,000	Kab. Rembang	Dana Transfer Umum-Dana Alokasi Umum		1. Digitalisasi birokrasi dan Rembang Smart City (Pelayanan masyarakat berbasis IT sampai ke desa)	4 Unit	466,400,000	BADAN PENDAPATAN, PENGELOLAAN KEUANGAN DAN ASET DAERAH	
5 02 01 2.08	Penyediaan Jasa Penunjang Urusan Pemerintahan Daerah						1,950,000,000						2,145,000,000		
5 02 01 2.08 01	Penyediaan Jasa Surat Menyurat	Tersedianya Materai, dan Jasa Pengiriman Paket				12 Bulan	5,000,000	Kab. Rembang	Dana Transfer Umum-Dana Alokasi Umum		1. Digitalisasi birokrasi dan Rembang Smart City (Pelayanan masyarakat berbasis IT sampai ke desa)	12 Bulan	5,500,000	BADAN PENDAPATAN, PENGELOLAAN KEUANGAN DAN ASET DAERAH	
5 02 01 2.08 02	Penyediaan Jasa Komunikasi, Sumber Daya Air dan Listrik	Pembayaran Tagihan Telepon, Air, Listrik dan Internet				12 Bulan	320,000,000	Kab. Rembang	Dana Transfer Umum-Dana Alokasi Umum		1. Digitalisasi birokrasi dan Rembang Smart City (Pelayanan masyarakat berbasis IT sampai ke desa)	12 Bulan	352,000,000	BADAN PENDAPATAN, PENGELOLAAN KEUANGAN DAN ASET DAERAH	
5 02 01 2.08 04	Penyediaan Jasa Pelayanan Umum Kantor	Pembayaran Honor Pegawai Honorar/Tidak Tetap dan Tenaga Harian Lepas				12 Bulan	1,625,000,000	Kab. Rembang	Dana Transfer Umum-Dana Alokasi Umum		1. Digitalisasi birokrasi dan Rembang Smart City (Pelayanan masyarakat berbasis IT sampai ke desa)	12 Bulan	1,787,500,000	BADAN PENDAPATAN, PENGELOLAAN KEUANGAN DAN ASET DAERAH	
5 02 01 2.09	Pemeliharaan Barang Milik Daerah Penunjang Urusan Pemerintahan Daerah						460,000,000						506,000,000		

**Penetapan Rencana Kerja Pemerintah Daerah (RKPD)
Kabupaten Rembang
Tahun 2022**

Kode	Urusan/ Bidang Urusan/ Program/ Kegiatan/ Sub Kegiatan	Indikator Program/ Kegiatan/ Sub Kegiatan	Target Akhir Periode RPJMD	Realisasi Capaian RKPD Tahun 2020	Prakiraan Capaian Target RKPD Tahun 2021	Capaian Kinerja dan Kerangka Pendanaan						Kelompok Sasaran	Prakiraan Maju Rencana Tahun 2023		Perangkat Daerah Penanggung Jawab
						Target 2022	Pagu Indikatif	Lokasi	Sumber Dana	Prioritas			Target	Pagu Indikatif	
										Nasional	Daerah				
5 02 01 2.09 01	Penyediaan Jasa Pemeliharaan, Biaya Pemeliharaan dan Pajak Kendaraan Perorangan Dinas atau Kendaraan Dinas Jabatan	Terpeliharanya Rutin/Berkala Kendaraan Dinas/Operasional				90 Kendaraan	150,000,000	Kab. Rembang	Dana Transfer Umum-Dana Alokasi Umum		1. Digitalisasi birokrasi dan Rembang Smart City (Pelayanan masyarakat berbasis IT sampai ke desa)		90 Kendaraan	165,000,000	BADAN PENDAPATAN, PENGELOLAAN KEUANGAN DAN ASET DAERAH
5 02 01 2.09 05	Pemeliharaan Mebel	Terpeliharanya Mebel Kantor				12 Bulan	15,000,000	Kab. Rembang	Dana Transfer Umum-Dana Alokasi Umum		1. Digitalisasi birokrasi dan Rembang Smart City (Pelayanan masyarakat berbasis IT sampai ke desa)		12 Bulan	16,500,000	BADAN PENDAPATAN, PENGELOLAAN KEUANGAN DAN ASET DAERAH
5 02 01 2.09 06	Pemeliharaan Peralatan dan Mesin Lainnya	Terpeliharanya Peralatan Kantor				12 Bulan	25,000,000	Kab. Rembang	Dana Transfer Umum-Dana Alokasi Umum		1. Digitalisasi birokrasi dan Rembang Smart City (Pelayanan masyarakat berbasis IT sampai ke desa)		12 Bulan	27,500,000	BADAN PENDAPATAN, PENGELOLAAN KEUANGAN DAN ASET DAERAH
5 02 01 2.09 09	Pemeliharaan/Rehabilitasi Gedung Kantor dan Bangunan Lainnya	Terpeliharanya Rutin/Berkala Gedung Kantor				4 Lokasi	200,000,000	Kab. Rembang	Dana Transfer Umum-Dana Alokasi Umum		1. Digitalisasi birokrasi dan Rembang Smart City (Pelayanan masyarakat berbasis IT sampai ke desa)		4 Lokasi	220,000,000	BADAN PENDAPATAN, PENGELOLAAN KEUANGAN DAN ASET DAERAH
5 02 01 2.09 10	Pemeliharaan/Rehabilitasi Sarana dan Prasarana Gedung Kantor atau Bangunan Lainnya	Terpeliharanya Rutin/Berkala Perlengkapan Gedung Kantor				12 Bulan	70,000,000	Kab. Rembang	Dana Transfer Umum-Dana Alokasi Umum		1. Digitalisasi birokrasi dan Rembang Smart City (Pelayanan masyarakat berbasis IT sampai ke desa)		12 Bulan	77,000,000	BADAN PENDAPATAN, PENGELOLAAN KEUANGAN DAN ASET DAERAH
5 02 02	PROGRAM PENGELOLAAN KEUANGAN DAERAH						417,025,713,750							458,728,285,125	
5 02 02 2.01	Koordinasi dan Penyusunan Rencana Anggaran Daerah						1,560,000,000							1,716,000,000	
5 02 02 2.01 01	Koordinasi dan Penyusunan KUA dan PPAS	Terfasilitasinya TAPD Kabupaten Rembang Tersusunnya Dokumen KUA dan PPAS Kabupaten Rembang				12 Bulan 1 Dokumen	450,000,000	Kab. Rembang	Dana Transfer Umum-Dana Alokasi Umum		1. Digitalisasi birokrasi dan Rembang Smart City (Pelayanan masyarakat berbasis IT sampai ke desa)		12 Bulan 1 Dokumen	495,000,000	BADAN PENDAPATAN, PENGELOLAAN KEUANGAN DAN ASET DAERAH
5 02 02 2.01 02	Koordinasi dan Penyusunan Perubahan KUA dan Perubahan PPAS	Tersusunnya Dokumen Perubahan KUA dan PPAS Kabupaten Rembang				1 Dokumen	85,000,000	Kab. Rembang	Dana Transfer Umum-Dana Alokasi Umum		1. Digitalisasi birokrasi dan Rembang Smart City (Pelayanan masyarakat berbasis IT sampai ke desa)		1 Dokumen	93,500,000	BADAN PENDAPATAN, PENGELOLAAN KEUANGAN DAN ASET DAERAH

**Penetapan Rencana Kerja Pemerintah Daerah (RKPD)
Kabupaten Rembang
Tahun 2022**

Kode	Urusan/ Bidang Urusan/ Program/ Kegiatan/ Sub Kegiatan	Indikator Program/ Kegiatan/ Sub Kegiatan	Target Akhir Periode RPJMD	Realisasi Capaian RKPD Tahun 2020	Prakiraan Capaian Target RKPD Tahun 2021	Capaian Kinerja dan Kerangka Pendanaan						Kelompok Sasaran	Prakiraan Maju Rencana Tahun 2023		Perangkat Daerah Penanggung Jawab
						Target 2022	Pagu Indikatif	Lokasi	Sumber Dana	Prioritas			Target	Pagu Indikatif	
										Nasional	Daerah				
5 02 02 2.01 03	Koordinasi, Penyusunan dan Verifikasi RKA-SKPD	Tersusunnya RKA SKPD/Perubahan RKA SKPD				40 SKPD	40,000,000	Kab. Rembang	Dana Transfer Umum- Dana Alokasi Umum		1. Digitalisasi birokrasi dan Rembang Smart City (Pelayanan masyarakat berbasis IT sampai ke desa)		40 SKPD	44,000,000	BADAN PENDAPATAN, PENGELOLAAN KEUANGAN DAN ASET DAERAH
5 02 02 2.01 05	Koordinasi, Penyusunan dan Verifikasi DPA-SKPD	Tersusunnya DPA SKPD/Perubahan DPA SKPD				40 SKPD	40,000,000	Kab. Rembang	Dana Transfer Umum- Dana Alokasi Umum		1. Digitalisasi birokrasi dan Rembang Smart City (Pelayanan masyarakat berbasis IT sampai ke desa)		40 SKPD	44,000,000	BADAN PENDAPATAN, PENGELOLAAN KEUANGAN DAN ASET DAERAH
5 02 02 2.01 07	Koordinasi dan Penyusunan Peraturan Daerah tentang APBD dan Peraturan Kepala Daerah tentang Penjabaran APBD	Tersusunnya Perda APBD dan Perkada tentang Penjabaran APBD				2 Peraturan	150,000,000	Kab. Rembang	Dana Transfer Umum- Dana Alokasi Umum		1. Digitalisasi birokrasi dan Rembang Smart City (Pelayanan masyarakat berbasis IT sampai ke desa)		2 Peraturan	165,000,000	BADAN PENDAPATAN, PENGELOLAAN KEUANGAN DAN ASET DAERAH
5 02 02 2.01 08	Koordinasi dan Penyusunan Peraturan Daerah tentang Perubahan APBD dan Peraturan Kepala Daerah tentang Penjabaran Perubahan APBD	Tersusunnya Perda Perubahan APBD dan Perkada tentang Penjabaran Perubahan APBD				2 Peraturan	150,000,000	Kab. Rembang	Dana Transfer Umum- Dana Alokasi Umum		1. Digitalisasi birokrasi dan Rembang Smart City (Pelayanan masyarakat berbasis IT sampai ke desa)		2 Peraturan	165,000,000	BADAN PENDAPATAN, PENGELOLAAN KEUANGAN DAN ASET DAERAH
5 02 02 2.01 09	Koordinasi dan Penyusunan Regulasi serta Kebijakan Bidang Anggaran	Tersusunnya Perkada tentang Kodifikasi/ Penggangan				1 perkada	90,000,000	Kab. Rembang	Dana Transfer Umum- Dana Alokasi Umum		1. Digitalisasi birokrasi dan Rembang Smart City (Pelayanan masyarakat berbasis IT sampai ke desa)		1 perkada	99,000,000	BADAN PENDAPATAN, PENGELOLAAN KEUANGAN DAN ASET DAERAH
5 02 02 2.01 10	Koordinasi Perencanaan Anggaran Pendapatan	Terfasilitasinya Input Data e-Budgetting				40 SKPD	85,000,000	Kab. Rembang	Dana Transfer Umum- Dana Alokasi Umum		1. Digitalisasi birokrasi dan Rembang Smart City (Pelayanan masyarakat berbasis IT sampai ke desa)		40 SKPD	93,500,000	BADAN PENDAPATAN, PENGELOLAAN KEUANGAN DAN ASET DAERAH
5 02 02 2.01 11	Koordinasi Perencanaan Anggaran Belanja Daerah	Tersusunnya Dokumen Anggaran Banprov Tersusunnya Dokumen Anggaran BOS Tersusunnya Laporan Penggunaan DID				40 SKPD 526 Satuan Pendidikan 40 SKPD	350,000,000	Kab. Rembang	Dana Transfer Umum- Dana Alokasi Umum		1. Digitalisasi birokrasi dan Rembang Smart City (Pelayanan masyarakat berbasis IT sampai ke desa)		40 SKPD 526 Satuan Pendidikan 40 SKPD	385,000,000	BADAN PENDAPATAN, PENGELOLAAN KEUANGAN DAN ASET DAERAH
5 02 02 2.01 12	Koordinasi Perencanaan Anggaran Pembiayaan	Terfasilitasinya Keuangan SKPKD				12 Bulan	120,000,000	Kab. Rembang	Dana Transfer Umum- Dana Alokasi Umum		1. Digitalisasi birokrasi dan Rembang Smart City (Pelayanan masyarakat berbasis IT sampai ke desa)		12 Bulan	132,000,000	BADAN PENDAPATAN, PENGELOLAAN KEUANGAN DAN ASET DAERAH

**Penetapan Rencana Kerja Pemerintah Daerah (RKPD)
Kabupaten Rembang
Tahun 2022**

Kode	Urusan/ Bidang Urusan/ Program/ Kegiatan/ Sub Kegiatan	Indikator Program/ Kegiatan/ Sub Kegiatan	Target Akhir Periode RPJMD	Realisasi Capaian RKPD Tahun 2020	Prakiraan Capaian Target RKPD Tahun 2021	Capaian Kinerja dan Kerangka Pendanaan					Kelompok Sasaran	Prakiraan Maju Rencana Tahun 2023		Perangkat Daerah Penanggung Jawab	
						Target 2022	Pagu Indikatif	Lokasi	Sumber Dana	Prioritas		Target	Pagu Indikatif		
										Nasional					Daerah
5	02	02	2.02				1,140,000,000						1,254,000,000		
5	02	02	2.02	01			100 %	85,000,000	Kab. Rembang	Dana Transfer Umum- Dana Alokasi Umum		1. Digitalisasi birokrasi dan Rembang Smart City (Pelayanan masyarakat berbasis IT sampai ke desa)	100 %	93,500,000	BADAN PENDAPATAN, PENGELOLAAN KEUANGAN DAN ASET DAERAH
5	02	02	2.02	05			100 %	85,000,000	Kab. Rembang	Dana Transfer Umum- Dana Alokasi Umum		1. Digitalisasi birokrasi dan Rembang Smart City (Pelayanan masyarakat berbasis IT sampai ke desa)	100 %	93,500,000	BADAN PENDAPATAN, PENGELOLAAN KEUANGAN DAN ASET DAERAH
5	02	02	2.02	06			40 SKPD	85,000,000	Kab. Rembang	Dana Transfer Umum- Dana Alokasi Umum		1. Digitalisasi birokrasi dan Rembang Smart City (Pelayanan masyarakat berbasis IT sampai ke desa)	40 SKPD	93,500,000	BADAN PENDAPATAN, PENGELOLAAN KEUANGAN DAN ASET DAERAH
5	02	02	2.02	07			90 %	500,000,000	Kab. Rembang	Dana Transfer Umum- Dana Alokasi Umum		1. Digitalisasi birokrasi dan Rembang Smart City (Pelayanan masyarakat berbasis IT sampai ke desa)	90 %	550,000,000	BADAN PENDAPATAN, PENGELOLAAN KEUANGAN DAN ASET DAERAH
5	02	02	2.02	09			100 %	300,000,000	Kab. Rembang	Dana Transfer Umum- Dana Alokasi Umum		1. Digitalisasi birokrasi dan Rembang Smart City (Pelayanan masyarakat berbasis IT sampai ke desa)	100 %	330,000,000	BADAN PENDAPATAN, PENGELOLAAN KEUANGAN DAN ASET DAERAH
5	02	02	2.02	11			40 SKPD	85,000,000	Kab. Rembang	Dana Transfer Umum- Dana Alokasi Umum		1. Digitalisasi birokrasi dan Rembang Smart City (Pelayanan masyarakat berbasis IT sampai ke desa)	40 SKPD	93,500,000	BADAN PENDAPATAN, PENGELOLAAN KEUANGAN DAN ASET DAERAH
5	02	02	2.03					1,200,000,000						1,320,000,000	

**Penetapan Rencana Kerja Pemerintah Daerah (RKPD)
Kabupaten Rembang
Tahun 2022**

Kode	Urusan/ Bidang Urusan/ Program/ Kegiatan/ Sub Kegiatan	Indikator Program/ Kegiatan/ Sub Kegiatan	Target Akhir Periode RPJMD	Realisasi Capaian RKPD Tahun 2020	Prakiraan Capaian Target RKPD Tahun 2021	Capaian Kinerja dan Kerangka Pendanaan						Kelompok Sasaran	Prakiraan Maju Rencana Tahun 2023		Perangkat Daerah Penanggung Jawab
						Target 2022	Pagu Indikatif	Lokasi	Sumber Dana	Prioritas			Target	Pagu Indikatif	
										Nasional	Daerah				
5.02.02.2.03.01	Koordinasi Pelaksanaan Akuntansi Penerimaan dan Pengeluaran Kas Daerah	Tersusunnya laporan Akuntansi Penerimaan dan Belanja Perangkat Daerah				40 SKPD	90,000,000	Kab. Rembang	Dana Transfer Umum-Dana Alokasi Umum		1. Digitalisasi birokrasi dan Rembang Smart City (Pelayanan masyarakat berbasis IT sampai ke desa)		40 SKPD	99,000,000	BADAN PENDAPATAN, PENGELOLAAN KEUANGAN DAN ASET DAERAH
5.02.02.2.03.02	Rekonsiliasi dan Verifikasi Aset, Kewajiban, Ekuitas, Pendapatan, Belanja, Pembiayaan, Pendapatan-LO dan Beban	Persentase Perangkat Daerah yang Menyampaikan Laporan Keuangan sesuai SAP dan Tepat Waktu				100 %	40,000,000	Kab. Rembang	Dana Transfer Umum-Dana Alokasi Umum		1. Digitalisasi birokrasi dan Rembang Smart City (Pelayanan masyarakat berbasis IT sampai ke desa)		100 %	44,000,000	BADAN PENDAPATAN, PENGELOLAAN KEUANGAN DAN ASET DAERAH
5.02.02.2.03.03	Koordinasi Penyusunan Laporan Pertanggungjawaban Pelaksanaan APBD Bulanan, Triwulanan dan Semesteran	Prosentase Laporan Keuangan Pemerintah Daerah Akuntabel dan disampaikan tepat waktu				100 %	20,000,000	Kab. Rembang	Dana Transfer Umum-Dana Alokasi Umum		1. Digitalisasi birokrasi dan Rembang Smart City (Pelayanan masyarakat berbasis IT sampai ke desa)		100 %	22,000,000	BADAN PENDAPATAN, PENGELOLAAN KEUANGAN DAN ASET DAERAH
5.02.02.2.03.04	Konsolidasi Laporan Keuangan SKPD, BLUD dan Laporan Keuangan Pemerintah Daerah	Tersusunnya Laporan Keuangan SKPD Akuntabel dan Tepat Waktu				100 %	420,000,000	Kab. Rembang	Dana Transfer Umum-Dana Alokasi Umum		1. Digitalisasi birokrasi dan Rembang Smart City (Pelayanan masyarakat berbasis IT sampai ke desa)		100 %	462,000,000	BADAN PENDAPATAN, PENGELOLAAN KEUANGAN DAN ASET DAERAH
5.02.02.2.03.05	Koordinasi dan Penyusunan Rancangan Peraturan Daerah tentang Pertanggungjawaban Pelaksanaan APBD Provinsi dan Rancangan Peraturan Kepala Daerah tentang Penjabaran Pertanggungjawaban Pelaksanaan APBD Kabupaten/Kota	Penyampaian Raperda pertanggungjawaban APBD Tepat Waktu				100 %	120,000,000	Kab. Rembang	Dana Transfer Umum-Dana Alokasi Umum		1. Digitalisasi birokrasi dan Rembang Smart City (Pelayanan masyarakat berbasis IT sampai ke desa)		100 %	132,000,000	BADAN PENDAPATAN, PENGELOLAAN KEUANGAN DAN ASET DAERAH
5.02.02.2.03.09	Penyusunan Kebijakan dan Panduan Teknis Operasional Penyelenggaraan Akuntansi Pemerintah Daerah	Tersusunnya Kebijakan Akuntansi Pemerintah Daerah				1 Perda 1 Perkada	175,000,000	Kab. Rembang	Dana Transfer Umum-Dana Alokasi Umum		1. Digitalisasi birokrasi dan Rembang Smart City (Pelayanan masyarakat berbasis IT sampai ke desa)		1 Perda 1 Perkada	192,500,000	BADAN PENDAPATAN, PENGELOLAAN KEUANGAN DAN ASET DAERAH
5.02.02.2.03.10	Penyusunan Sistem dan Prosedur Akuntansi dan Pelaporan Keuangan Pemerintah Daerah	Tersedianya Dokumen Sistem dan Prosedur Pengelolaan Keuangan Daerah				1 Dokumen	85,000,000	Kab. Rembang	Dana Transfer Umum-Dana Alokasi Umum		1. Digitalisasi birokrasi dan Rembang Smart City (Pelayanan masyarakat berbasis IT sampai ke desa)		1 Dokumen	93,500,000	BADAN PENDAPATAN, PENGELOLAAN KEUANGAN DAN ASET DAERAH

**Penetapan Rencana Kerja Pemerintah Daerah (RKPD)
Kabupaten Rembang
Tahun 2022**

Kode	Urusan/ Bidang Urusan/ Program/ Kegiatan/ Sub Kegiatan	Indikator Program/ Kegiatan/ Sub Kegiatan	Target Akhir Periode RPJMD	Realisasi Capaian RKPD Tahun 2020	Prakiraan Capaian Target RKPD Tahun 2021	Capaian Kinerja dan Kerangka Pendanaan						Kelompok Sasaran	Prakiraan Maju Rencana Tahun 2023		Perangkat Daerah Penanggung Jawab
						Target 2022	Pagu Indikatif	Lokasi	Sumber Dana	Prioritas			Target	Pagu Indikatif	
										Nasional	Daerah				
5 02 02 2.03 11	Pembinaan Akuntansi, Pelaporan dan Pertanggungjawaban Pemerintah Kabupaten/Kota	Fasilitasi Pembinaan dan Sosialisasi Tentang Penyusunan Laporan Keuangan Pemerintah Daerah Sesuai Sistem Akuntansi Pemerintah Daerah				40 SKPD	225,000,000	Kab. Rembang	Dana Transfer Umum-Dana Alokasi Umum		1. Digitalisasi birokrasi dan Rembang Smart City (Pelayanan masyarakat berbasis IT sampai ke desa)		40 SKPD	247,500,000	BADAN PENDAPATAN, PENGELOLAAN KEUANGAN DAN ASET DAERAH
5 02 02 2.03 12	Pembinaan Pengelolaan Keuangan BLUD Kabupaten/Kota	Terfasilitasinya Pembinaan Pengelolaan Keuangan BLUD				18 BLUD	10,000,000	Kab. Rembang	Dana Transfer Umum-Dana Alokasi Umum		1. Digitalisasi birokrasi dan Rembang Smart City (Pelayanan masyarakat berbasis IT sampai ke desa)		18 BLUD	11,000,000	BADAN PENDAPATAN, PENGELOLAAN KEUANGAN DAN ASET DAERAH
5 02 02 2.03 13	Koordinasi dan Penyusunan Statistik Keuangan Pemerintahan Daerah	Tersusunnya Statistik Keuangan Pemerintahan Daerah				1 Dokumen	15,000,000	Kab. Rembang	Dana Transfer Umum-Dana Alokasi Umum		1. Digitalisasi birokrasi dan Rembang Smart City (Pelayanan masyarakat berbasis IT sampai ke desa)		1 Dokumen	16,500,000	BADAN PENDAPATAN, PENGELOLAAN KEUANGAN DAN ASET DAERAH
5 02 02 2.04	Penunjang Urusan Kewenangan Pengelolaan Keuangan Daerah						413,125,713,750							454,438,285,125	
5 02 02 2.04 08	Analisis Perencanaan dan Penyaluran Bantuan Keuangan	Tersalurkannya Bantuan Keuangan kepada PemerintahDesa sesuai dengan Peraturan Perundang-Undangan				90 %	398,152,789,750		Dana Transfer Umum-Dana Alokasi Umum Dana Desa		1. Digitalisasi birokrasi dan Rembang Smart City (Pelayanan masyarakat berbasis IT sampai ke desa)		90 %	437,968,068,725	BADAN PENDAPATAN, PENGELOLAAN KEUANGAN DAN ASET DAERAH
5 02 02 2.04 09	Pengelolaan Dana Darurat dan Mendesak	Terbayarnya pengeluaran keadaan darurat termasuk keperluan mendesak yang tidak dapat diprediksi sebelumnya				90 %	3,000,000,000	Kab. Rembang	Dana Transfer Umum-Dana Alokasi Umum		1. Digitalisasi birokrasi dan Rembang Smart City (Pelayanan masyarakat berbasis IT sampai ke desa)		90 %	3,300,000,000	BADAN PENDAPATAN, PENGELOLAAN KEUANGAN DAN ASET DAERAH
5 02 02 2.04 10	Pengelolaan Dana Bagi Hasil Kabupaten/Kota	Tersalurkannya Bagi Hasil Pajak Daerah dan Retribusi Daerah kepada Pemerintah Desa sesuai dengan Peraturan Perundang-Undangan				90 %	11,972,924,000	Kab. Rembang	PENDAPATAN ASLI DAERAH (PAD)		1. Digitalisasi birokrasi dan Rembang Smart City (Pelayanan masyarakat berbasis IT sampai ke desa)		90 %	13,170,216,400	BADAN PENDAPATAN, PENGELOLAAN KEUANGAN DAN ASET DAERAH
5 02 03	PROGRAM PENGELOLAAN BARANG MILIK DAERAH						2,000,000,000							2,200,000,000	
5 02 03 2.01	Pengelolaan Barang Milik Daerah						2,000,000,000							2,200,000,000	

**Penetapan Rencana Kerja Pemerintah Daerah (RKPD)
Kabupaten Rembang
Tahun 2022**

Kode	Urusan/ Bidang Urusan/ Program/ Kegiatan/ Sub Kegiatan	Indikator Program/ Kegiatan/ Sub Kegiatan	Target Akhir Periode RPJMD	Realisasi Capaian RKPD Tahun 2020	Prakiraan Capaian Target RKPD Tahun 2021	Capaian Kinerja dan Kerangka Pendanaan						Kelompok Sasaran	Prakiraan Maju Rencana Tahun 2023		Perangkat Daerah Penanggung Jawab
						Target 2022	Pagu Indikatif	Lokasi	Sumber Dana	Prioritas			Target	Pagu Indikatif	
										Nasional	Daerah				
5.02.03.2.01.01	Penyusunan Standar Harga	Tersusunnya Perkada tentang Analisis Standar Belanja (ASB) Pemerintah Daerah Tersusunnya Perkada tentang Standardisasi Indeks Satuan Biaya dan Kegiatan Pemerintah Daerah				1 Perkada 1 Perkada	150,000,000	Kab. Rembang	Dana Transfer Umum- Dana Alokasi Umum	1. Digitalisasi birokrasi dan Rembang Smart City (Pelayanan masyarakat berbasis IT sampai ke desa)		1 Perkada 1 Perkada	165,000,000	BADAN PENDAPATAN, PENGELOLAAN KEUANGAN DAN ASET DAERAH	
5.02.03.2.01.03	Penyusunan Perencanaan Kebutuhan Barang Milik Daerah	Tersusunnya Laporan Hasil Pengadaan Barang Milik Daerah Tersusunnya Rencana Kebutuhan Barang Milik Daerah				40 SKPD 40 SKPD	100,000,000	Kab. Rembang	Dana Transfer Umum- Dana Alokasi Umum	1. Digitalisasi birokrasi dan Rembang Smart City (Pelayanan masyarakat berbasis IT sampai ke desa)		40 SKPD 40 SKPD	110,000,000	BADAN PENDAPATAN, PENGELOLAAN KEUANGAN DAN ASET DAERAH	
5.02.03.2.01.05	Penatausahaan Barang Milik Daerah	Inventarisasi dan Fasilitasi SIMDA BMD				40 SKPD	850,000,000	Kab. Rembang	Dana Transfer Umum- Dana Alokasi Umum	1. Digitalisasi birokrasi dan Rembang Smart City (Pelayanan masyarakat berbasis IT sampai ke desa)		40 SKPD	935,000,000	BADAN PENDAPATAN, PENGELOLAAN KEUANGAN DAN ASET DAERAH	
5.02.03.2.01.07	Pengamanan Barang Milik Daerah	Tersedianya premi asuransi kebakaran dan kecelakaan				40 SKPD	250,000,000	Kab. Rembang	Dana Transfer Umum- Dana Alokasi Umum	1. Digitalisasi birokrasi dan Rembang Smart City (Pelayanan masyarakat berbasis IT sampai ke desa)		40 SKPD	275,000,000	BADAN PENDAPATAN, PENGELOLAAN KEUANGAN DAN ASET DAERAH	
5.02.03.2.01.08	Penilaian Barang Milik Daerah	Optimalisasi Penilaian BMD dalam rangka Penyusunan Neraca, Pemanfaatan, atau Pemindahtanganan				40 SKPD	120,000,000	Kab. Rembang	Dana Transfer Umum- Dana Alokasi Umum	1. Digitalisasi birokrasi dan Rembang Smart City (Pelayanan masyarakat berbasis IT sampai ke desa)		40 SKPD	132,000,000	BADAN PENDAPATAN, PENGELOLAAN KEUANGAN DAN ASET DAERAH	
5.02.03.2.01.09	Pengawasan dan Pengendalian Pengelolaan Barang Milik Daerah						90,000,000		Dana Transfer Umum- Dana Alokasi Umum	1. Digitalisasi birokrasi dan Rembang Smart City (Pelayanan masyarakat berbasis IT sampai ke desa)			99,000,000	BADAN PENDAPATAN, PENGELOLAAN KEUANGAN DAN ASET DAERAH	
5.02.03.2.01.10	Optimalisasi Penggunaan, Pemanfaatan, Pemindahtanganan, Pemusnahan, dan Penghapusan Barang Milik Daerah	Optimalisasi pemanfaatan BMD sesuai dengan peraturan perundang-undangan Terfasilitasinya Penghapusan BMD yang tidak layak pakai				40 SKPD 40 SKPD	240,000,000	Kab. Rembang	Dana Transfer Umum- Dana Alokasi Umum	1. Digitalisasi birokrasi dan Rembang Smart City (Pelayanan masyarakat berbasis IT sampai ke desa)		40 SKPD 40 SKPD	264,000,000	BADAN PENDAPATAN, PENGELOLAAN KEUANGAN DAN ASET DAERAH	

**Penetapan Rencana Kerja Pemerintah Daerah (RKPD)
Kabupaten Rembang
Tahun 2022**

Kode	Urusan/ Bidang Urusan/ Program/ Kegiatan/ Sub Kegiatan	Indikator Program/ Kegiatan/ Sub Kegiatan	Target Akhir Periode RPJMD	Realisasi Capaian RKPD Tahun 2020	Prakiraan Capaian Target RKPD Tahun 2021	Capaian Kinerja dan Kerangka Pendanaan						Kelompok Sasaran	Prakiraan Maju Rencana Tahun 2023		Perangkat Daerah Penanggung Jawab
						Target 2022	Pagu Indikatif	Lokasi	Sumber Dana	Prioritas			Target	Pagu Indikatif	
										Nasional	Daerah				
5 02 03 2.01 13	Pembinaan Pengelolaan Barang Milik Daerah Pemerintah Kabupaten/Kota	Terfasilitasinya Pembinaan Pengelolaan Barang Milik Daerah pada SKPD				40 SKPD	200,000,000	Kab. Rembang	Dana Transfer Umum- Dana Alokasi Umum		1. Digitalisasi birokrasi dan Rembang Smart City (Pelayanan masyarakat berbasis IT sampai ke desa)		40 SKPD	220,000,000	BADAN PENDAPATAN, PENGELOLAAN KEUANGAN DAN ASET DAERAH
5 02 04	PROGRAM PENGELOLAAN PENDAPATAN DAERAH						5,285,000,000							5,803,000,000	
5 02 04 2.01	Kegiatan Pengelolaan pendapatan Daerah						5,285,000,000							5,803,000,000	
5 02 04 2.01 01	Perencanaan pengelolaan pajak daerah	Peningkatan Sumber daya Manusia Pernunjang Kompetensi tentang Pajak daerah				14 kecamatan	350,000,000	Kab. Rembang	Dana Transfer Umum- Dana Alokasi Umum		1. Digitalisasi birokrasi dan Rembang Smart City (Pelayanan masyarakat berbasis IT sampai ke desa)		14 kecamatan	385,000,000	BADAN PENDAPATAN, PENGELOLAAN KEUANGAN DAN ASET DAERAH
5 02 04 2.01 02	Analisa dan Pengembangan Pajak Daerah, serta Penyusunan Kebijakan Pajak Daerah.	Peningkatan Potensi Pajak Daerah dan retribusi Daerah				5 %	570,000,000	Kab. Rembang	Dana Transfer Umum- Dana Alokasi Umum		1. Digitalisasi birokrasi dan Rembang Smart City (Pelayanan masyarakat berbasis IT sampai ke desa)		5 %	627,000,000	BADAN PENDAPATAN, PENGELOLAAN KEUANGAN DAN ASET DAERAH
5 02 04 2.01 03	Penyuluhan dan Penyebarluasan Kebijakan Pajak Daerah	Meningkatnya Pengetahuan Juru Pungut PBB-P2				294 Desa/Kelurahan	625,000,000	Kab. Rembang	Dana Transfer Umum- Dana Alokasi Umum		1. Digitalisasi birokrasi dan Rembang Smart City (Pelayanan masyarakat berbasis IT sampai ke desa)		294 Desa/Kelurahan	687,500,000	BADAN PENDAPATAN, PENGELOLAAN KEUANGAN DAN ASET DAERAH
5 02 04 2.01 05	Pendataan dan Pendaftaran Objek Pajak Daerah	Tersajinya Dokumen Database Potensi Pendapatan Asli Daerah				100 %	295,000,000	Kab. Rembang	Dana Transfer Umum- Dana Alokasi Umum		1. Digitalisasi birokrasi dan Rembang Smart City (Pelayanan masyarakat berbasis IT sampai ke desa)		100 %	324,500,000	BADAN PENDAPATAN, PENGELOLAAN KEUANGAN DAN ASET DAERAH
5 02 04 2.01 06	Pengolahan, Pemeliharaan, dan Pelaporan Basis Data Pajak Daerah	Terpeliharanya Database Pajak Daerah dan PBB-P2				100 %	370,000,000	Kab. Rembang	Dana Transfer Umum- Dana Alokasi Umum		1. Digitalisasi birokrasi dan Rembang Smart City (Pelayanan masyarakat berbasis IT sampai ke desa)		100 %	407,000,000	BADAN PENDAPATAN, PENGELOLAAN KEUANGAN DAN ASET DAERAH
5 02 04 2.01 07	Penilaian Pajak Bumi dan Bangunan Perdesaan dan Perkotaan (PBBP2) serta Bea Perolehan Hak atas Tanah dan Bangunan (BPHTB)	Peningkatan Sumber Daya Manusia Pernunjang Kompetensi tentang PBB-P2				14 kecamatan	1,725,000,000	Kab. Rembang	Dana Transfer Umum- Dana Alokasi Umum		1. Digitalisasi birokrasi dan Rembang Smart City (Pelayanan masyarakat berbasis IT sampai ke desa)		14 kecamatan	1,897,500,000	BADAN PENDAPATAN, PENGELOLAAN KEUANGAN DAN ASET DAERAH

**Penetapan Rencana Kerja Pemerintah Daerah (RKPD)
Kabupaten Rembang
Tahun 2022**

Kode	Urusan/ Bidang Urusan/ Program/ Kegiatan/ Sub Kegiatan	Indikator Program/ Kegiatan/ Sub Kegiatan	Target Akhir Periode RPJMD	Realisasi Capaian RKPD Tahun 2020	Prakiraan Capaian Target RKPD Tahun 2021	Capaian Kinerja dan Kerangka Pendanaan					Kelompok Sasaran	Prakiraan Maju Rencana Tahun 2023		Perangkat Daerah Penanggung Jawab	
						Target 2022	Pagu Indikatif	Lokasi	Sumber Dana	Prioritas		Target	Pagu Indikatif		
										Nasional					Daerah
5 02 04 2.01 10	Penelitian dan Verifikasi Data Pelaporan Pajak Daerah	Tersusunnya Data Penerimaan Pajak Daerah dan Retribusi Daerah				100 %	395,000,000	Kab. Rembang	Dana Transfer Umum-Dana Alokasi Umum		1. Digitalisasi birokrasi dan Rembang Smart City (Pelayanan masyarakat berbasis IT sampai ke desa)		100 %	434,500,000	BADAN PENDAPATAN, PENGELOLAAN KEUANGAN DAN ASET DAERAH
5 02 04 2.01 11	Penagihan Pajak Daerah	Tertagihnya Piutang Pajak Daerah				50 %	700,000,000	Kab. Rembang	Dana Transfer Umum-Dana Alokasi Umum		1. Digitalisasi birokrasi dan Rembang Smart City (Pelayanan masyarakat berbasis IT sampai ke desa)		50 %	770,000,000	BADAN PENDAPATAN, PENGELOLAAN KEUANGAN DAN ASET DAERAH
5 02 04 2.01 13	Pengendalian, Pemeriksaan dan Pengawasan Pajak Daerah	Evaluasi Data Potensi dan Penyajian Data Realisasi Pendapatan Daerah				100 %	255,000,000	Kab. Rembang	Dana Transfer Umum-Dana Alokasi Umum		1. Digitalisasi birokrasi dan Rembang Smart City (Pelayanan masyarakat berbasis IT sampai ke desa)		100 %	270,000,000	BADAN PENDAPATAN, PENGELOLAAN KEUANGAN DAN ASET DAERAH
TOTAL							448,454,713,750							493,256,235,125	

2 4.

B K D

**Penetapan Rencana Kerja Pemerintah Daerah (RKPD)
Kabupaten Rembang
Tahun 2022**

Kode	Urusan/ Bidang Urusan/ Program/ Kegiatan/ Sub Kegiatan	Indikator Program/ Kegiatan/ Sub Kegiatan	Target Akhir Periode RPJMD	Realisasi Capaian RKPD Tahun 2020	Prakiraan Capaian Target RKPD Tahun 2021	Capaian Kinerja dan Kerangka Pendanaan						Kelompok Sasaran	Prakiraan Maju Rencana Tahun 2023		Perangkat Daerah Penanggung Jawab	
						Target 2022	Pagu Indikatif	Lokasi	Sumber Dana	Prioritas			Target	Pagu Indikatif		
										Nasional	Daerah					
5						UNSUR PENUNJANG URUSAN PEMERINTAHAN										
5	03						11,919,250,000							23,984,797,900		
5	03	01					5,958,000,000							6,553,800,000		
5	03	01	2.01				75,000,000							82,500,000		
5	03	01	2.01	01		Penyusunan Dokumen Perencanaan Perangkat Daerah				50,000,000	Semua Kab/Kota			55,000,000	BADAN KEPEGAWAIAN DAERAH	
5	03	01	2.01	02		Koordinasi dan Penyusunan Dokumen RKA-SKPD	Jumlah Dokumen RKA- DPA			4 dokumen				4 dokumen	14,300,000	BADAN KEPEGAWAIAN DAERAH
5	03	01	2.01	06		Koordinasi dan Penyusunan Laporan Capaian Kinerja dan Ikhtisar Realisasi Kinerja SKPD	Jumlah dokumen LKPJ- LPPD			1 dokumen				1 dokumen	13,200,000	BADAN KEPEGAWAIAN DAERAH
5	03	01	2.02			Administrasi Keuangan Perangkat Daerah				5,210,000,000				5,731,000,000		
5	03	01	2.02	01		Penyediaan Gaji dan Tunjangan ASN	Jumlah dokumen pelaporan keuangan dengan kualitas baik terkait pelayanan pembayaran gaji dan tunjangan ASN			12 Bulan				12 Bulan	5,500,000,000	BADAN KEPEGAWAIAN DAERAH
5	03	01	2.02	03		Pelaksanaan Penatausahaan dan Pengujian/Verifikasi Keuangan SKPD	Jumlah Dokumen SPJ dengan kualitas baik			12 Bulan				12 Bulan	220,000,000	BADAN KEPEGAWAIAN DAERAH
5	03	01	2.02	05		Koordinasi dan Penyusunan Laporan Keuangan Akhir Tahun SKPD	Jumlah Dokumen pelaporan keuangan dengan kualitas baik			1 dokumen				1 dokumen	11,000,000	BADAN KEPEGAWAIAN DAERAH
5	03	01	2.05			Administrasi Kepegawaian Perangkat Daerah				105,000,000				115,500,000		
5	03	01	2.05	02		Pengadaan Pakaian Dinas Beserta Atribut Kelengkapannya	Jumlah pakaian yang tercukupi			55 orang		Semua Kab/Kota		55 orang	27,500,000	BADAN KEPEGAWAIAN DAERAH
5	03	01	2.05	10		Sosialisasi Peraturan Perundang-Undangan	Jumlah ASN yang mengikuti kegiatan sosialisasi			55 orang		Semua Kab/Kota		55 orang	88,000,000	BADAN KEPEGAWAIAN DAERAH
5	03	01	2.06			Administrasi Umum Perangkat Daerah				343,000,000				377,300,000		

**Penetapan Rencana Kerja Pemerintah Daerah (RKPD)
Kabupaten Rembang
Tahun 2022**

Kode	Urusan/ Bidang Urusan/ Program/ Kegiatan/ Sub Kegiatan	Indikator Program/ Kegiatan/ Sub Kegiatan	Target Akhir Periode RPJMD	Realisasi Capaian RKPD Tahun 2020	Prakiraan Capaian Target RKPD Tahun 2021	Capaian Kinerja dan Kerangka Pendanaan						Kelompok Sasaran	Prakiraan Maju Rencana Tahun 2023		Perangkat Daerah Penanggung Jawab
						Target 2022	Pagu Indikatif	Lokasi	Sumber Dana	Prioritas			Target	Pagu Indikatif	
										Nasional	Daerah				
5 03 01 2.06 01	Penyediaan Komponen Instalasi Listrik/Penerangan Bangunan Kantor	%pemenuhan pelayanan administrasi perkantoran dalam pelayanan penerangan tempat kerja				12 Bulan	6,000,000	Semua Kab/Kota				12 Bulan	6,600,000	BADAN KEPEGAWAIAN DAERAH	
5 03 01 2.06 02	Penyediaan Peralatan dan Perlengkapan Kantor	%pemenuhan pelayanan administrasi perkantoran dalam penyediaan sarana kerja aparatur				12 Bulan	30,000,000	Semua Kab/Kota				12 Bulan	33,000,000	BADAN KEPEGAWAIAN DAERAH	
5 03 01 2.06 03	Penyediaan Peralatan Rumah Tangga	%pemenuhan pelayanan administrasi perkantoran dalam pemeliharaan kebersihan lingkungan kantor				12 Bulan	10,000,000	Semua Kab/Kota				12 Bulan	11,000,000	BADAN KEPEGAWAIAN DAERAH	
5 03 01 2.06 04	Penyediaan Bahan Logistik Kantor	%pemenuhan pelayanan administrasi perkantoran dalam penyediaan bahan logistik kantor				12 Bulan	35,000,000	Semua Kab/Kota				12 Bulan	38,500,000	BADAN KEPEGAWAIAN DAERAH	
5 03 01 2.06 05	Penyediaan Barang Cetakan dan Penggandaan	%pemenuhan pelayanan administrasi perkantoran				12 Bulan	12,000,000	Semua Kab/Kota				12 Bulan	13,200,000	BADAN KEPEGAWAIAN DAERAH	
5 03 01 2.06 06	Penyediaan Bahan Bacaan dan Peraturan Perundang-undangan	%ketersediaan bahan bacaan				12 Bulan	5,000,000	Semua Kab/Kota				12 Bulan	5,500,000	BADAN KEPEGAWAIAN DAERAH	
5 03 01 2.06 07	Penyediaan Bahan/Material	%pemenuhan administrasi perkantoran				12 Bulan	15,000,000	Semua Kab/Kota				12 Bulan	16,500,000	BADAN KEPEGAWAIAN DAERAH	
5 03 01 2.06 09	Penyelenggaraan Rapat Koordinasi dan Konsultasi SKPD	%pemenuhan pelayanan administrasi perkantoran				12 Bulan	230,000,000	Semua Kab/Kota				12 Bulan	253,000,000	BADAN KEPEGAWAIAN DAERAH	
5 03 01 2.08	Penyediaan Jasa Penunjang Urusan Pemerintahan Daerah						135,000,000						148,500,000		
5 03 01 2.08 01	Penyediaan Jasa Surat Menyurat	%pemenuhan pelayanan administrasi perkantoran				12 Bulan	5,000,000	Semua Kab/Kota				12 Bulan	5,500,000	BADAN KEPEGAWAIAN DAERAH	
5 03 01 2.08 02	Penyediaan Jasa Komunikasi, Sumber Daya Air dan Listrik	%pemenuhan pelayanan administrasi perkantoran				12 Bulan	100,000,000	Semua Kab/Kota				12 Bulan	110,000,000	BADAN KEPEGAWAIAN DAERAH	
5 03 01 2.08 03	Penyediaan Jasa Peralatan dan Perlengkapan Kantor	%pemenuhan pelayanan administrasi perkantoran				12 Bulan	10,000,000	Semua Kab/Kota				12 Bulan	11,000,000	BADAN KEPEGAWAIAN DAERAH	
5 03 01 2.08 04	Penyediaan Jasa Pelayanan Umum Kantor	%pemenuhan pelayanan administrasi perkantoran				12 Bulan	20,000,000	Semua Kab/Kota				12 Bulan	22,000,000	BADAN KEPEGAWAIAN DAERAH	

**Penetapan Rencana Kerja Pemerintah Daerah (RKPD)
Kabupaten Rembang
Tahun 2022**

Kode	Urusan/ Bidang Urusan/ Program/ Kegiatan/ Sub Kegiatan	Indikator Program/ Kegiatan/ Sub Kegiatan	Target Akhir Periode RPJMD	Realisasi Capaian RKPD Tahun 2020	Prakiraan Capaian Target RKPD Tahun 2021	Capaian Kinerja dan Kerangka Pendanaan						Kelompok Sasaran	Prakiraan Maju Rencana Tahun 2023		Perangkat Daerah Penanggung Jawab
						Target 2022	Pagu Indikatif	Lokasi	Sumber Dana	Prioritas			Target	Pagu Indikatif	
										Nasional	Daerah				
5 03 01 2.09	Pemeliharaan Barang Milik Daerah Penunjang Urusan Pemerintahan Daerah						90,000,000						99,000,000		
5 03 01 2.09 01	Penyediaan Jasa Pemeliharaan, Biaya Pemeliharaan dan Pajak Kendaraan Perorangan Dinas atau Kendaraan Dinas Jabatan	Jumlah dokumen pengelolaan BMD yang dikelola dengan baik				12 Bulan	70,000,000	Semua Kab/Kota				12 Bulan	77,000,000	BADAN KEPEGAWAIAN DAERAH	
5 03 01 2.09 09	Pemeliharaan/Rehabilitasi Gedung Kantor dan Bangunan Lainnya	Jumlah Dokumen pengelolaan BMD yang dikelola dengan baik				12 Bulan	20,000,000	Semua Kab/Kota				12 Bulan	22,000,000	BADAN KEPEGAWAIAN DAERAH	
5 03 02	PROGRAM KEPEGAWAIAN DAERAH						5,961,250,000						17,430,997,900		
5 03 02 2.01	Pengadaan, Pemberhentian dan Informasi Kepegawaian ASN						3,607,500,000						3,968,250,000		
5 03 02 2.01 02	Penyusunan Rencana Kebutuhan, Jenis dan Jumlah Jabatan untuk Pelaksanaan Pengadaan ASN	Jumlah usulan formasi dan peserta yang lolos seleksi penerimaan Jumlah usulan formasi dan peserta yang lolos seleksi penerimaan				70 OPD 1100 orang	3,050,000,000	Semua Kab/Kota Kab. Rembang	PENDAPATAN ASLI DAERAH (PAD)			70 OPD 1100 orang	3,355,000,000	BADAN KEPEGAWAIAN DAERAH	
5 03 02 2.01 06	Koordinasi Pelaksanaan Administrasi Pemberhentian	Jumlah PNS yang didampingi dalam pengurusan pensiun				300 orang	100,000,000	Semua Kab/Kota				300 orang	110,000,000	BADAN KEPEGAWAIAN DAERAH	
5 03 02 2.01 08	Fasilitasi Lembaga Profesi ASN	Terselenggaranya fasilitasi dan pembinaan korp profesi pegawai ASN				50 OPD	30,000,000	Semua Kab/Kota				50 OPD	33,000,000	BADAN KEPEGAWAIAN DAERAH	
5 03 02 2.01 10	Pengelolaan Sistem Informasi Kepegawaian	Jumlah modul pengembangan simpeg dan pemuthakiran data kepegawaian				118 unit kerja	200,000,000	Semua Kab/Kota				118 unit kerja	220,000,000	BADAN KEPEGAWAIAN DAERAH	
5 03 02 2.01 11	Pengelolaan Data Kepegawaian	Jumlah PNS yang mengusulkan kelengkapan administrasi kepegawaian Jumlah PNS yang mengusulkan kelengkapan administrasi kepegawaian				48 unit kerja 969 orang	227,500,000	Semua Kab/Kota				48 unit kerja 969 orang	250,250,000	BADAN KEPEGAWAIAN DAERAH	
5 03 02 2.02	Mutasi dan Promosi ASN						1,775,000,000						2,012,100,000		

**Penetapan Rencana Kerja Pemerintah Daerah (RKPD)
Kabupaten Rembang
Tahun 2022**

Kode	Urusan/ Bidang Urusan/ Program/ Kegiatan/ Sub Kegiatan	Indikator Program/ Kegiatan/ Sub Kegiatan	Target Akhir Periode RPJMD	Realisasi Capaian RKPD Tahun 2020	Prakiraan Capaian Target RKPD Tahun 2021	Capaian Kinerja dan Kerangka Pendanaan						Kelompok Sasaran	Prakiraan Maju Rencana Tahun 2023		Perangkat Daerah Penanggung Jawab
						Target 2022	Pagu Indikatif	Lokasi	Sumber Dana	Prioritas			Target	Pagu Indikatif	
										Nasional	Daerah				
5 03 02 2.02 01	Pengelolaan Mutasi ASN	Jumlah ASN yang ditata dalam jabatan administrasi, Jumlah ASN yang ditata dalam jabatan fungsional, Jumlah CPNS yang diangkat menjadi PNS, Jumlah pelaksanaan upacara pengambilan sumpah dan pelantikan pejabat struktural dan fungsional, Jumlah pelaksanaan upacara sumpah janji bagi PNS, tersedianya dokumen pertimbangan pengembangan karir PNS Jumlah ASN yang ditata dalam jabatan administrasi, Jumlah ASN yang ditata dalam jabatan fungsional, Jumlah CPNS yang diangkat menjadi PNS, Jumlah pelaksanaan upacara pengambilan sumpah dan pelantikan pejabat struktural dan fungsional, Jumlah pelaksanaan upacara sumpah janji bagi PNS, tersedianya dokumen pertimbangan pengembangan karir PNS Jumlah ASN yang ditata dalam jabatan administrasi, Jumlah ASN yang ditata dalam jabatan fungsional, Jumlah CPNS yang diangkat menjadi PNS, Jumlah pelaksanaan upacara pengambilan sumpah dan pelantikan pejabat struktural dan fungsional, Jumlah pelaksanaan upacara sumpah janji bagi PNS, tersedianya dokumen pertimbangan pengembangan karir PNS				6 kali kegiatan 12 dokumen 2550 orang	500,000,000	Semua Kab/Kota				6 kali kegiatan 12 dokumen 2550 orang	550,000,000	BADAN KEPEGAWAIAN DAERAH	

**Penetapan Rencana Kerja Pemerintah Daerah (RKPD)
Kabupaten Rembang
Tahun 2022**

Kode	Urusan/ Bidang Urusan/ Program/ Kegiatan/ Sub Kegiatan	Indikator Program/ Kegiatan/ Sub Kegiatan	Target Akhir Periode RPJMD	Realisasi Capaian RKPD Tahun 2020	Prakiraan Capaian Target RKPD Tahun 2021	Capaian Kinerja dan Kerangka Pendanaan						Kelompok Sasaran	Prakiraan Maju Rencana Tahun 2023		Perangkat Daerah Penanggung Jawab
						Target 2022	Pagu Indikatif	Lokasi	Sumber Dana	Prioritas			Target	Pagu Indikatif	
										Nasional	Daerah				
5 03 02 2.02 02	Pengelolaan Kenaikan Pangkat ASN	Jumlah penerbitan SK KP dan peninjauan masa kerja PNS, Jumlah pengurusan kenaikan pangkat PNS yang didampingi				3000 orang	131,000,000	Semua Kab/Kota				3000 orang	162,100,000	BADAN KEPEGAWAIAN DAERAH	
5 03 02 2.02 03	Pengelolaan Promosi ASN	Jumlah ASN yang mengikuti Uji/Sertifikasi Kompetensi dan pns yang mengikuti kenaikan jenjang jabatan fungsional Jumlah JPT dan Sekda yang diisi,				700 orang 13 jabatan	1,144,000,000	Semua Kab/Kota				700 orang 13 jabatan	1,300,000,000	BADAN KEPEGAWAIAN DAERAH	
5 03 02 2.03	Pengembangan Kompetensi ASN						161,750,000						10,991,947,900		
5 03 02 2.03 01	Peningkatan Kapasitas Kinerja ASN	Jumlah monitoring tugas belajar dan pendampingan seleksi praja IPDN, jumlah pemberian beasiswa tugas belajar sebanyak 2 orang dan pengadministrasian tugas belajar, ijin belajar dan penggunaan gelar, tersedianya perhitungan indeks profesionalisme ASN Jumlah monitoring tugas belajar dan pendampingan seleksi praja IPDN, jumlah pemberian beasiswa tugas belajar sebanyak 2 orang dan pengadministrasian tugas belajar, ijin belajar dan penggunaan gelar, tersedianya perhitungan indeks profesionalisme ASN				0 OPD 0 orang	0	Semua Kab/Kota				0 OPD 0 orang	0	BADAN KEPEGAWAIAN DAERAH	
5 03 02 2.03 03	Pengelolaan Administrasi Diklat dan Sertifikasi ASN	Teridentifikasinya kebutuhan diklat PNS sesuai kebutuhan kompetensi Teridentifikasinya kebutuhan diklat PNS sesuai kebutuhan kompetensi				40 OPD 60 orang	61,750,000	Semua Kab/Kota				40 OPD 60 orang	67,925,000	BADAN KEPEGAWAIAN DAERAH	

**Penetapan Rencana Kerja Pemerintah Daerah (RKPD)
Kabupaten Rembang
Tahun 2022**

Kode	Urusan/ Bidang Urusan/ Program/ Kegiatan/ Sub Kegiatan	Indikator Program/ Kegiatan/ Sub Kegiatan	Target Akhir Periode RPJMD	Realisasi Capaian RKPD Tahun 2020	Prakiraan Capaian Target RKPD Tahun 2021	Capaian Kinerja dan Kerangka Pendanaan						Kelompok Sasaran	Prakiraan Maju Rencana Tahun 2023		Perangkat Daerah Penanggung Jawab
						Target 2022	Pagu Indikatif	Lokasi	Sumber Dana	Prioritas			Target	Pagu Indikatif	
										Nasional	Daerah				
5 03 02 2.03 04	Pengelolaan Pendidikan Lanjutan ASN	Jumlah PNS yang mengajukan ijin belajar, tugas belajar dan penggunaan gelar, monitoring tugas belajar, pendampingan seleksi IPDN dan tersedianya perhitungan IPP				359 orang	100,000,000	Semua Kab/Kota				359 orang	120,000,000	BADAN KEPEGAWAIAN DAERAH	
5 03 02 2.03 05	Koordinasi dan Kerjasama Pelaksanaan Diklat	Jumlah pejabat eselon II,III dan IV yang mengikuti pelatihan kepemimpinan, Jumlah CPNS yang mengikuti pelatihan dasar, jumlah PNS yang mengikuti Diklat teknis/fungsional Jumlah pejabat eselon II,III dan IV yang mengikuti pelatihan kepemimpinan, Jumlah CPNS yang mengikuti pelatihan dasar, jumlah PNS yang mengikuti Diklat teknis/fungsional				40 OPD 989 orang	0	Semua Kab/Kota				40 OPD 989 orang	10,755,622,900	BADAN KEPEGAWAIAN DAERAH	
5 03 02 2.03 14	Fasilitasi Pengembangan Karir dalam Jabatan Fungsional	Jumlah ASN yang mengikuti kenaikan jenjang jabatan fungsional				0 orang	0	Semua Kab/Kota				0 orang	48,400,000	BADAN KEPEGAWAIAN DAERAH	
5 03 02 2.04	Penilaian dan Evaluasi Kinerja Aparatur						417,000,000						458,700,000		
5 03 02 2.04 02	Pelaksanaan Penilaian dan Evaluasi Kinerja Aparatur	Jumlah OPD yang dievaluasi SKP				48 unit kerja	40,000,000	Semua Kab/Kota				48 unit kerja	44,000,000	BADAN KEPEGAWAIAN DAERAH	

**Penetapan Rencana Kerja Pemerintah Daerah (RKPD)
Kabupaten Rembang
Tahun 2022**

Kode	Urusan/ Bidang Urusan/ Program/ Kegiatan/ Sub Kegiatan	Indikator Program/ Kegiatan/ Sub Kegiatan	Target Akhir Periode RPJMD	Realisasi Capaian RKPD Tahun 2020	Prakiraan Capaian Target RKPD Tahun 2021	Capaian Kinerja dan Kerangka Pendanaan						Kelompok Sasaran	Prakiraan Maju Rencana Tahun 2023		Perangkat Daerah Penanggung Jawab
						Target 2022	Pagu Indikatif	Lokasi	Sumber Dana	Prioritas			Target	Pagu Indikatif	
										Nasional	Daerah				
5 03 02 2.04 04	Pengelolaan Pemberian Penghargaan Bagi Pegawai	Jumlah ASN yang mengikuti pembinaan, Jumlah ASN yang meninggal aktif dan yang mengalami kecelakaan dan mendapat santunan, Jumlah ASN yang diperiksa kesehatannya, Jumlah ASN yang terfasilitasi pencairan dana pensiunan THT Jumlah ASN yang mengikuti pembinaan, Jumlah ASN yang meninggal aktif dan yang mengalami kecelakaan dan mendapat santunan, Jumlah ASN yang diperiksa kesehatannya, Jumlah ASN yang terfasilitasi pencairan dana pensiunan THT				25 OPD 465 orang	170,000,000	Semua Kab/Kota				25 OPD 465 orang	187,000,000	BADAN KEPEGAWAIAN DAERAH	
5 03 02 2.04 07	Pembinaan Disiplin ASN	Jumlah ASN yang mengikuti pembekalan teknis memasuki purna tugas, Jumlah OPD yang mengikuti rakor kepegawaian Jumlah ASN yang mengikuti pembekalan teknis memasuki purna tugas, Jumlah OPD yang mengikuti rakor kepegawaian				60 OPD 300 orang	37,000,000	Semua Kab/Kota				60 OPD 300 orang	40,700,000	BADAN KEPEGAWAIAN DAERAH	
5 03 02 2.04 08	Pengelolaan Penyelesaian Pelanggaran Disiplin ASN	Jumlah kasus dan ijin perkawinan yang terselesaikan				30 ASN	170,000,000	Semua Kab/Kota				30 ASN	187,000,000	BADAN KEPEGAWAIAN DAERAH	
5 04		PENDIDIKAN DAN PELATIHAN					9,777,839,000						11,700,000,000		
5 04 02		PROGRAM PENGEMBANGAN SUMBER DAYA MANUSIA					9,777,839,000						11,700,000,000		
5 04 02 2.01		Pengembangan Kompetensi Teknis					156,500,000						200,000,000		

**Penetapan Rencana Kerja Pemerintah Daerah (RKPD)
Kabupaten Rembang
Tahun 2022**

Kode	Urusan/ Bidang Urusan/ Program/ Kegiatan/ Sub Kegiatan	Indikator Program/ Kegiatan/ Sub Kegiatan	Target Akhir Periode RPJMD	Realisasi Capaian RKPD Tahun 2020	Prakiraan Capaian Target RKPD Tahun 2021	Capaian Kinerja dan Kerangka Pendanaan						Kelompok Sasaran	Prakiraan Maju Rencana Tahun 2023		Perangkat Daerah Penanggung Jawab
						Target 2022	Pagu Indikatif	Lokasi	Sumber Dana	Prioritas			Target	Pagu Indikatif	
										Nasional	Daerah				
5 04 02 2.01 03	Penyelenggaraan Pengembangan Kompetensi Teknis Umum, Inti, dan pilihan bagi Jabatan Administrasi Penyelenggara Urusan Pemerintahan Konkuren, Perangkat Daerah Penunjang, dan Urusan Pemerintahan Umum	jumlah pns yang mengikuti diklat teknis				90 orang	156,500,000		PENDAPATAN ASLI DAERAH (PAD) Dana Transfer Umum- Dana Alokasi Umum	1. Digitalisasi birokrasi dan Rembang Smart City (Pelayanan masyarakat berbasis IT sampai ke desa)		90 orang	200,000,000	BADAN KEPEGAWAIAN DAERAH	
5 04 02 2.02	Sertifikasi, Kelembagaan, Pengembangan Kompetensi Manajerial dan Fungsional						9,621,339,000						11,500,000,000		
5 04 02 2.02 07	Penyelenggaraan Pengembangan Kompetensi bagi Pimpinan Daerah, Jabatan Pimpinan Tinggi, Jabatan Fungsional, Kepemimpinan, dan Prajabatan	jumlah pns yang mengikuti diklatpim dan latsar				939 orang	9,621,339,000		PENDAPATAN ASLI DAERAH (PAD)	1. Digitalisasi birokrasi dan Rembang Smart City (Pelayanan masyarakat berbasis IT sampai ke desa)		939 orang	11,500,000,000	BADAN KEPEGAWAIAN DAERAH	
TOTAL							21,697,089,000						35,684,797,900		

25.

I N S P E K T O R A T

**Penetapan Rencana Kerja Pemerintah Daerah (RKPD)
Kabupaten Rembang
Tahun 2022**

Kode	Urusan/ Bidang Urusan/ Program/ Kegiatan/ Sub Kegiatan	Indikator Program/ Kegiatan/ Sub Kegiatan	Target Akhir Periode RPJMD	Realisasi Capaian RKPD Tahun 2020	Prakiraan Capaian Target RKPD Tahun 2021	Capaian Kinerja dan Kerangka Pendanaan						Kelompok Sasaran	Prakiraan Maju Rencana Tahun 2023		Perangkat Daerah Penanggung Jawab
						Target 2022	Pagu Indikatif	Lokasi	Sumber Dana	Prioritas			Target	Pagu Indikatif	
										Nasional	Daerah				
6						UNSUR PENGAWASAN URUSAN PEMERINTAHAN									
6	01						15,064,810,000						16,544,711,000		
6	01	01					7,772,375,000						8,523,184,000		
6	01	01	2.01				30,000,000						33,000,000		
6	01	01	2.01	01		Penyusunan Dokumen Perencanaan Perangkat Daerah	Jumlah indikator kinerja yang selaras dengan dokumen perencanaan						3 dokumen	27,500,000	INSPEKTORAT
6	01	01	2.01	07		Evaluasi Kinerja Perangkat Daerah	Jumlah dokumen laporan evaluasi kinerja yang disusun						2 dokumen	5,500,000	INSPEKTORAT
6	01	01	2.02			Administrasi Keuangan Perangkat Daerah							4,694,960,000	5,164,500,000	
6	01	01	2.02	01		Penyediaan Gaji dan Tunjangan ASN	Persentase gaji dan tunjangan ASN yang terlayani						100 %	4,435,960,000	INSPEKTORAT
6	01	01	2.02	03		Pelaksanaan Penatausahaan dan Pengujian/Verifikasi Keuangan SKPD	Jumlah dokumen penatausahaan / keuangan yang disusun						12 dokumen	256,500,000	INSPEKTORAT
6	01	01	2.02	07		Koordinasi dan Penyusunan Laporan Keuangan Bulanan/Triwulanan/Se mesteran SKPD	Jumlah dokumen laporan keuangan						2 dokumen	2,500,000	INSPEKTORAT
6	01	01	2.05			Administrasi Kepegawaian Perangkat Daerah							763,200,000	838,920,000	
6	01	01	2.05	03		Pendataan dan Pengolahan Administrasi Kepegawaian	Jumlah database Kompetensi ASN						56 orang	196,000,000	INSPEKTORAT
6	01	01	2.05	05		Monitoring, Evaluasi, dan Penilaian Kinerja Pegawai	Jumlah ASN yang melaporkan LHKASN Jumlah Penilaian Angka Kredit						1500 ASN 2 kegiatan	51,400,000	INSPEKTORAT
6	01	01	2.05	09		Pendidikan dan Pelatihan Pegawai Berdasarkan Tugas dan Fungsi	Tersedianya pelaksanaan pendidikan dan pelatihan pegawai sesuai tupoksi						12 kali	515,800,000	INSPEKTORAT

**Penetapan Rencana Kerja Pemerintah Daerah (RKPD)
Kabupaten Rembang
Tahun 2022**

Kode	Urusan/ Bidang Urusan/ Program/ Kegiatan/ Sub Kegiatan	Indikator Program/ Kegiatan/ Sub Kegiatan	Target Akhir Periode RPJMD	Realisasi Capaian RKPD Tahun 2020	Prakiraan Capaian Target RKPD Tahun 2021	Capaian Kinerja dan Kerangka Pendanaan						Kelompok Sasaran	Prakiraan Maju Rencana Tahun 2023		Perangkat Daerah Penanggung Jawab
						Target 2022	Pagu Indikatif	Lokasi	Sumber Dana	Prioritas			Target	Pagu Indikatif	
										Nasional	Daerah				
6 01 01	2.06	Administrasi Umum Perangkat Daerah					761,000,000						837,100,000		
6 01 01	2.06 01	Penyediaan Komponen Instalasi Listrik/Penerangan Bangunan Kantor	Tersedianya pelayanan penerangan bangunan kantor			12 bulan	6,000,000	Kab. Rembang	Dana Transfer Umum-Dana Alokasi Umum			12 bulan	6,600,000	INSPEKTORAT	
6 01 01	2.06 02	Penyediaan Peralatan dan Perlengkapan Kantor	Tersedianya Peralatan dan Perlengkapan Kantor			12 bulan	28,000,000	Kab. Rembang	Dana Transfer Umum-Dana Alokasi Umum			12 bulan	30,800,000	INSPEKTORAT	
6 01 01	2.06 03	Penyediaan Peralatan Rumah Tangga	Tersedianya peralatan rumah tangga			12 bulan	9,000,000	Kab. Rembang	Dana Transfer Umum-Dana Alokasi Umum			12 bulan	9,900,000	INSPEKTORAT	
6 01 01	2.06 04	Penyediaan Bahan Logistik Kantor	Tersedianya bahan logistik makan minum pegawai			12 bulan	100,000,000	Kab. Rembang	Dana Transfer Umum-Dana Alokasi Umum			12 bulan	110,000,000	INSPEKTORAT	
6 01 01	2.06 05	Penyediaan Barang Cetak dan Penggandaan	Tersedianya blanko cetak dan penggandaan			12 bulan	40,000,000	Kab. Rembang	Dana Transfer Umum-Dana Alokasi Umum			12 bulan	44,000,000	INSPEKTORAT	
6 01 01	2.06 06	Penyediaan Bahan Bacaan dan Peraturan Perundang-undangan	Tersedianya bahan bacaan dan Perundang-undangan			12 bulan	18,000,000	Kab. Rembang	Dana Transfer Umum-Dana Alokasi Umum			12 bulan	19,800,000	INSPEKTORAT	
6 01 01	2.06 07	Penyediaan Bahan/Material	Tersedianya bahan/material ATK			12 bulan	60,000,000	Kab. Rembang	Dana Transfer Umum-Dana Alokasi Umum			12 bulan	66,000,000	INSPEKTORAT	
6 01 01	2.06 09	Penyelenggaraan Rapat Koordinasi dan Konsultasi SKPD	Tersedianya perjalanan dinas dalam dan luar daerah			12 bulan	500,000,000	Kab. Rembang	Dana Transfer Umum-Dana Alokasi Umum			12 bulan	550,000,000	INSPEKTORAT	
6 01 01	2.07	Pengadaan Barang Milik Daerah Penunjang Urusan Pemerintahan Daerah					343,975,000						378,372,000		
6 01 01	2.07 06	Pengadaan Peralatan dan Mesin Lainnya	Tersedianya peralatan dan mesin lainnya			4 paket	343,975,000	Kab. Rembang	Dana Transfer Umum-Dana Alokasi Umum			4 paket	378,372,000	INSPEKTORAT	
6 01 01	2.08	Penyediaan Jasa Penunjang Urusan Pemerintahan Daerah					789,240,000						842,292,000		
6 01 01	2.08 01	Penyediaan Jasa Surat Menyurat	Tersedianya jasa surat menyurat			12 bulan	15,000,000	Kab. Rembang	Dana Transfer Umum-Dana Alokasi Umum			12 bulan	16,500,000	INSPEKTORAT	
6 01 01	2.08 02	Penyediaan Jasa Komunikasi, Sumber Daya Air dan Listrik	Tersedia jasa listrik, telpon dan internet			12 bulan	150,000,000	Kab. Rembang	Dana Transfer Umum-Dana Alokasi Umum			12 bulan	165,000,000	INSPEKTORAT	
6 01 01	2.08 03	Penyediaan Jasa Peralatan dan Perlengkapan Kantor	Tersedianya banner, dekorasi dan iklan surat kabar			12 bulan	75,000,000	Kab. Rembang	Dana Transfer Umum-Dana Alokasi Umum			12 bulan	82,500,000	INSPEKTORAT	
6 01 01	2.08 04	Penyediaan Jasa Pelayanan Umum Kantor	Terpenuhinya jasa kebersihan dan keamanan			12 bulan	549,240,000	Kab. Rembang	Dana Transfer Umum-Dana Alokasi Umum			12 bulan	578,292,000	INSPEKTORAT	
6 01 01	2.09	Pemeliharaan Barang Milik Daerah Penunjang Urusan Pemerintahan Daerah					390,000,000						429,000,000		

**Penetapan Rencana Kerja Pemerintah Daerah (RKPD)
Kabupaten Rembang
Tahun 2022**

Kode	Urusan/ Bidang Urusan/ Program/ Kegiatan/ Sub Kegiatan	Indikator Program/ Kegiatan/ Sub Kegiatan	Target Akhir Periode RPJMD	Realisasi Capaian RKPD Tahun 2020	Prakiraan Capaian Target RKPD Tahun 2021	Capaian Kinerja dan Kerangka Pendanaan						Kelompok Sasaran	Prakiraan Maju Rencana Tahun 2023		Perangkat Daerah Penanggung Jawab
						Target 2022	Pagu Indikatif	Lokasi	Sumber Dana	Prioritas			Target	Pagu Indikatif	
										Nasional	Daerah				
6 01 01 2.09 02	Penyediaan Jasa Pemeliharaan, Biaya Pemeliharaan, Pajak, dan Perizinan Kendaraan Dinas Operasional atau Lapangan	Terpenuhinya perpanjangan STNK dan service kendaraan dinas				23 kendaraan	100,000,000	Kab. Rembang	Dana Transfer Umum-Dana Alokasi Umum				23 kendaraan	110,000,000	INSPEKTORAT
6 01 01 2.09 06	Pemeliharaan Peralatan dan Mesin Lainnya	Tersedianya jasa service peralatan dan perlengkapan kantor				12 bulan	40,000,000	Kab. Rembang	Dana Transfer Umum-Dana Alokasi Umum				12 bulan	44,000,000	INSPEKTORAT
6 01 01 2.09 09	Pemeliharaan/Rehabilitasi Gedung Kantor dan Bangunan Lainnya	Tersedianya pemeliharaan bangunan kantor dan interior ruangan				1 paket	250,000,000	Kab. Rembang	Dana Transfer Umum-Dana Alokasi Umum				1 paket	275,000,000	INSPEKTORAT
6 01 02	PROGRAM PENYELENGGARAAN PENGAWASAN						4,527,285,000							4,979,877,000	
6 01 02 2.01	Penyelenggaraan Pengawasan Internal						3,419,170,000							3,760,990,000	
6 01 02 2.01 01	Pengawasan Kinerja Pemerintah Daerah	Jumlah PD yang telah dilakukan Pemeriksaan Kinerja				16 dokumen LHP	153,200,000	Kab. Rembang	Dana Transfer Umum-Dana Alokasi Umum				16 dokumen LHP	168,500,000	INSPEKTORAT
6 01 02 2.01 02	Pengawasan Keuangan Pemerintah Daerah	Jumlah PD yang telah dilakukan Pemeriksaan Keuangan				80 dokumen LHP	764,000,000	Kab. Rembang	Dana Transfer Umum-Dana Alokasi Umum				80 dokumen LHP	840,400,000	INSPEKTORAT
6 01 02 2.01 03	Reviu Laporan Kinerja	Jumlah dokumen laporan reviu				86 dokumen	274,725,000	Kab. Rembang	Dana Transfer Umum-Dana Alokasi Umum				86 dokumen	302,190,000	INSPEKTORAT
6 01 02 2.01 04	Reviu Laporan Keuangan	Jumlah dokumen laporan reviu				70 dokumen	121,725,000	Kab. Rembang	Dana Transfer Umum-Dana Alokasi Umum				70 dokumen	133,900,000	INSPEKTORAT
6 01 02 2.01 05	Pengawasan Desa	Jumlah desa yang dilakukan Pemeriksaan				192 dokumen LHP	1,419,600,000	Kab. Rembang	Dana Transfer Umum-Dana Alokasi Umum				192 dokumen LHP	1,561,500,000	INSPEKTORAT
6 01 02 2.01 07	Monitoring dan Evaluasi Tindak Lanjut Hasil Pemeriksaan BPK RI dan Tindak Lanjut Hasil Pemeriksaan APIP	Jumlah PD yang dilakukan evaluasi				192 dokumen	685,920,000	Kab. Rembang	Dana Transfer Umum-Dana Alokasi Umum		1. Digitalisasi birokrasi dan Rembang Smart City (Pelayanan masyarakat berbasis IT sampai ke desa)		192 dokumen	754,500,000	INSPEKTORAT
6 01 02 2.02	Penyelenggaraan Pengawasan dengan Tujuan Tertentu						1,108,115,000							1,218,887,000	
6 01 02 2.02 01	Penanganan Penyelesaian Kerugian Negara/Daerah	Jumlah dokumen laporan semesteran				2 dokumen	26,625,000	Kab. Rembang	Dana Transfer Umum-Dana Alokasi Umum				2 dokumen	29,287,000	INSPEKTORAT
6 01 02 2.02 02	Pengawasan Dengan Tujuan Tertentu	Jumlah Pemeriksaan dengan tujuan tertentu yang ditangani				75 dokumen LHP	1,081,490,000	Kab. Rembang	Dana Transfer Umum-Dana Alokasi Umum				75 dokumen LHP	1,189,600,000	INSPEKTORAT
6 01 03	PROGRAM PERUMUSAN KEBIJAKAN, PENDAMPINGAN DAN ASISTENSI						2,765,150,000							3,041,650,000	

**Penetapan Rencana Kerja Pemerintah Daerah (RKPD)
Kabupaten Rembang
Tahun 2022**

Kode	Urusan/ Bidang Urusan/ Program/ Kegiatan/ Sub Kegiatan	Indikator Program/ Kegiatan/ Sub Kegiatan	Target Akhir Periode RPJMD	Realisasi Capaian RKPD Tahun 2020	Prakiraan Capaian Target RKPD Tahun 2021	Capaian Kinerja dan Kerangka Pendanaan						Kelompok Sasaran	Prakiraan Maju Rencana Tahun 2023		Perangkat Daerah Penanggung Jawab
						Target 2022	Pagu Indikatif	Lokasi	Sumber Dana	Prioritas			Target	Pagu Indikatif	
										Nasional	Daerah				
6 01 03 2.01	Perumusan Kebijakan Teknis di Bidang Pengawasan dan Fasilitasi Pengawasan						7,500,000						8,250,000		
6 01 03 2.01 01	Perumusan Kebijakan Teknis di Bidang Pengawasan	Tersusunnya dokumen kebijakan pengawasan				1 dokumen	7,500,000	Kab. Rembang	Dana Transfer Umum- Dana Alokasi Umum			1 dokumen	8,250,000	INSPEKTORAT	
6 01 03 2.02	Pendampingan dan Asistensi						2,757,650,000						3,033,400,000		
6 01 03 2.02 01	Pendampingan dan Asistensi Urusan Pemerintahan Daerah	Jumlah PD yang dilakukan pendampingan SPIP dan Consulting				48 dokumen	618,430,000	Kab. Rembang	Dana Transfer Umum- Dana Alokasi Umum			48 dokumen	680,300,000	INSPEKTORAT	
6 01 03 2.02 02	Pendampingan, Asistensi, Verifikasi, dan Penilaian Reformasi Birokrasi	Jumlah PD yang dievaluasi SAKIP dan PMPRB				81 dokumen LHE	556,060,000	Kab. Rembang	Dana Transfer Umum- Dana Alokasi Umum			81 dokumen LHE	611,600,000	INSPEKTORAT	
6 01 03 2.02 03	Koordinasi, Monitoring dan Evaluasi serta Verifikasi Pencegahan dan Pemberantasan Korupsi	Jumlah monitoring dan evaluasi				16 dokumen	1,019,160,000	Kab. Rembang	Dana Transfer Umum- Dana Alokasi Umum			16 dokumen	1,121,100,000	INSPEKTORAT	
6 01 03 2.02 04	Pendampingan, Asistensi dan Verifikasi Penegakan Integritas	Jumlah pendampingan pembangunan zona integritas				42 dokumen	564,000,000	Kab. Rembang	Dana Transfer Umum- Dana Alokasi Umum			42 dokumen	620,400,000	INSPEKTORAT	
TOTAL							15,064,810,000						16,544,711,000		

26.

K E C A M A T A N R E M B A N G

**Penetapan Rencana Kerja Pemerintah Daerah (RKPD)
Kabupaten Rembang
Tahun 2022**

Kode	Urusan/ Bidang Urusan/ Program/ Kegiatan/ Sub Kegiatan	Indikator Program/ Kegiatan/ Sub Kegiatan	Target Akhir Periode RPJMD	Realisasi Capaian RKPD Tahun 2020	Prakiraan Capaian Target RKPD Tahun 2021	Capaian Kinerja dan Kerangka Pendanaan						Kelompok Sasaran	Prakiraan Maju Rencana Tahun 2023		Perangkat Daerah Penanggung Jawab
						Target 2022	Pagu Indikatif	Lokasi	Sumber Dana	Prioritas			Target	Pagu Indikatif	
										Nasional	Daerah				
7 01 01 2.05 03	Pendataan dan Pengolahan Administrasi Kepegawaian						230,000,000		Dana Transfer Umum-Dana Alokasi Umum		9. Peningkatan infrastruktur dan pembuatan ruang terbuka hijau (RTH) di setiap Kecamatan			0	KECAMATAN REMBANG
7 01 01 2.05 09	Pendidikan dan Pelatihan Pegawai Berdasarkan Tugas dan Fungsi	Jumlah dokumen manajemen akepegawaian yang di kelola dengan baik				1 Paket	51,500,000	Kab. Rembang	PENDAPATAN ASLI DAERAH (PAD)		9. Peningkatan infrastruktur dan pembuatan ruang terbuka hijau (RTH) di setiap Kecamatan		1 Paket	50,000,000	KECAMATAN REMBANG
7 01 01 2.06	Administrasi Umum Perangkat Daerah						206,000,000							206,000,000	
7 01 01 2.06 01	Penyediaan Komponen Instalasi Listrik/Penerangan Bangunan Kantor	Porsentase Pemenuhan pelayanan administrasi perkantoran				12 bulan	7,000,000	Kab. Rembang	PENDAPATAN ASLI DAERAH (PAD)		9. Peningkatan infrastruktur dan pembuatan ruang terbuka hijau (RTH) di setiap Kecamatan		12 bulan	7,000,000	KECAMATAN REMBANG
7 01 01 2.06 02	Penyediaan Peralatan dan Perlengkapan Kantor	Porsentase Pemenuhan pelayanan administrasi perkantoran				12 bulan	70,000,000	Kab. Rembang	PENDAPATAN ASLI DAERAH (PAD)		9. Peningkatan infrastruktur dan pembuatan ruang terbuka hijau (RTH) di setiap Kecamatan		12 bulan	50,000,000	KECAMATAN REMBANG
7 01 01 2.06 03	Penyediaan Peralatan Rumah Tangga	Porsentase Pemenuhan pelayanan administrasi perkantoran				12 Bulan	10,000,000	Kab. Rembang	PENDAPATAN ASLI DAERAH (PAD)		9. Peningkatan infrastruktur dan pembuatan ruang terbuka hijau (RTH) di setiap Kecamatan		12 Bulan	10,000,000	KECAMATAN REMBANG
7 01 01 2.06 04	Penyediaan Bahan Logistik Kantor	Porsentase Pemenuhan pelayanan administrasi perkantoran				12 Bulan	40,000,000	Kab. Rembang	PENDAPATAN ASLI DAERAH (PAD)		9. Peningkatan infrastruktur dan pembuatan ruang terbuka hijau (RTH) di setiap Kecamatan		12 Bulan	60,000,000	KECAMATAN REMBANG
7 01 01 2.06 05	Penyediaan Barang Cetak dan Penggandaan	Porsentase Pemenuhan pelayanan administrasi perkantoran				12 Bulan	10,000,000	Kab. Rembang	PENDAPATAN ASLI DAERAH (PAD)		9. Peningkatan infrastruktur dan pembuatan ruang terbuka hijau (RTH) di setiap Kecamatan		12 Bulan	10,000,000	KECAMATAN REMBANG
7 01 01 2.06 06	Penyediaan Bahan Bacaan dan Peraturan Perundang-undangan	Porsentase Pemenuhan pelayanan administrasi perkantoran				12 Bulan	4,000,000	Kab. Rembang	PENDAPATAN ASLI DAERAH (PAD)		9. Peningkatan infrastruktur dan pembuatan ruang terbuka hijau (RTH) di setiap Kecamatan		12 Bulan	4,000,000	KECAMATAN REMBANG
7 01 01 2.06 07	Penyediaan Bahan/Material	Porsentase Pemenuhan pelayanan administrasi perkantoran				12 Bulan	35,000,000	Kab. Rembang	PENDAPATAN ASLI DAERAH (PAD)		9. Peningkatan infrastruktur dan pembuatan ruang terbuka hijau (RTH) di setiap Kecamatan		12 Bulan	35,000,000	KECAMATAN REMBANG

**Penetapan Rencana Kerja Pemerintah Daerah (RKPD)
Kabupaten Rembang
Tahun 2022**

Kode	Urusan/ Bidang Urusan/ Program/ Kegiatan/ Sub Kegiatan	Indikator Program/ Kegiatan/ Sub Kegiatan	Target Akhir Periode RPJMD	Realisasi Capaian RKPD Tahun 2020	Prakiraan Capaian Target RKPD Tahun 2021	Capaian Kinerja dan Kerangka Pendanaan						Kelompok Sasaran	Prakiraan Maju Rencana Tahun 2023		Perangkat Daerah Penanggung Jawab
						Target 2022	Pagu Indikatif	Lokasi	Sumber Dana	Prioritas			Target	Pagu Indikatif	
										Nasional	Daerah				
7 01 01 2.06 09	Penyelenggaraan Rapat Koordinasi dan Konsultasi SKPD	Porsentase Pemenuhan pelayanan administrasi perkantoran				12 Bulan	30,000,000	Kab. Rembang	PENDAPATAN ASLI DAERAH (PAD)				12 Bulan	30,000,000	KECAMATAN REMBANG
7 01 01 2.08	Penyediaan Jasa Penunjang Urusan Pemerintahan Daerah						178,000,000							193,000,000	
7 01 01 2.08 01	Penyediaan Jasa Surat Menyurat	Porsentase Pemenuhan pelayanan administrasi perkantoran				12 Bulan	3,000,000	Kab. Rembang	PENDAPATAN ASLI DAERAH (PAD)		9. Peningkatan infrastruktur dan pembuatan ruang terbuka hijau (RTH) di setiap Kecamatan		12 Bulan	3,000,000	KECAMATAN REMBANG
7 01 01 2.08 02	Penyediaan Jasa Komunikasi, Sumber Daya Air dan Listrik	Porsentase Pemenuhan pelayanan administrasi perkantoran				12 Bulan	50,000,000	Kab. Rembang	PENDAPATAN ASLI DAERAH (PAD)		9. Peningkatan infrastruktur dan pembuatan ruang terbuka hijau (RTH) di setiap Kecamatan		12 Bulan	50,000,000	KECAMATAN REMBANG
7 01 01 2.08 04	Penyediaan Jasa Pelayanan Umum Kantor	Porsentase Pemenuhan pelayanan administrasi perkantoran				12 Bulan	125,000,000	Kab. Rembang	PENDAPATAN ASLI DAERAH (PAD)		9. Peningkatan infrastruktur dan pembuatan ruang terbuka hijau (RTH) di setiap Kecamatan		12 Bulan	140,000,000	KECAMATAN REMBANG
7 01 01 2.09	Pemeliharaan Barang Milik Daerah Penunjang Urusan Pemerintahan Daerah						175,000,000							180,000,000	
7 01 01 2.09 01	Penyediaan Jasa Pemeliharaan, Biaya Pemeliharaan dan Pajak Kendaraan Perorangan Dinas atau Kendaraan Dinas Jabatan	Jumlah Dokumen pengelolaan barang milik Daerah yang di kelola dengan baik				12 Bulan	35,000,000	Kab. Rembang	PENDAPATAN ASLI DAERAH (PAD)		9. Peningkatan infrastruktur dan pembuatan ruang terbuka hijau (RTH) di setiap Kecamatan		12 Bulan	50,000,000	KECAMATAN REMBANG
7 01 01 2.09 06	Pemeliharaan Peralatan dan Mesin Lainnya	Jumlah Dokumen pengelolaan barang milik Daerah yang di kelola dengan baik				12 Bulan	25,000,000	Kab. Rembang	PENDAPATAN ASLI DAERAH (PAD)		9. Peningkatan infrastruktur dan pembuatan ruang terbuka hijau (RTH) di setiap Kecamatan		12 Bulan	35,000,000	KECAMATAN REMBANG
7 01 01 2.09 09	Pemeliharaan/Rehabilitasi Gedung Kantor dan Bangunan Lainnya	Jumlah Dokumen pengelolaan barang milik Daerah yang di kelola dengan baik				12 Bulan	90,000,000	Semua Kab/Kota Kab. Rembang	PENDAPATAN ASLI DAERAH (PAD)		9. Peningkatan infrastruktur dan pembuatan ruang terbuka hijau (RTH) di setiap Kecamatan 9. Peningkatan infrastruktur dan pembuatan ruang terbuka hijau (RTH) di setiap Kecamatan		12 Bulan	70,000,000	KECAMATAN REMBANG

**Penetapan Rencana Kerja Pemerintah Daerah (RKPD)
Kabupaten Rembang
Tahun 2022**

Kode	Urusan/ Bidang Urusan/ Program/ Kegiatan/ Sub Kegiatan	Indikator Program/ Kegiatan/ Sub Kegiatan	Target Akhir Periode RPJMD	Realisasi Capaian RKPD Tahun 2020	Prakiraan Capaian Target RKPD Tahun 2021	Capaian Kinerja dan Kerangka Pendanaan						Kelompok Sasaran	Prakiraan Maju Rencana Tahun 2023		Perangkat Daerah Penanggung Jawab
						Target 2022	Pagu Indikatif	Lokasi	Sumber Dana	Prioritas			Target	Pagu Indikatif	
										Nasional	Daerah				
7 01 01 2.09 10	Pemeliharaan/Rehabilitasi Sarana dan Prasarana Gedung Kantor atau Bangunan Lainnya	Jumlah Dokumen pengelolaan barang milik Daerah yang di kelola dengan baik				12 Bulan	25,000,000	Kab. Rembang	PENDAPATAN ASLI DAERAH (PAD)		9. Peningkatan infrastruktur dan pembuatan ruang terbuka hijau (RTH) di setiap Kecamatan		12 Bulan	25,000,000	KECAMATAN REMBANG
7 01 02	PROGRAM PENYELENGGARAAN PEMERINTAHAN DAN PELAYANAN PUBLIK						339,100,000							500,000,000	
7 01 02 2.04	Pelaksanaan Urusan Pemerintahan yang Dilimpahkan kepada Camat						339,100,000							500,000,000	
7 01 02 2.04 03	Pelaksanaan Urusan Pemerintahan yang terkait dengan Kewenangan Lain yang Dilimpahkan	Prosentase lembaga Kesejahteraan masyarakat Desa/Kelurahan yang aktif				12 Bulan	339,100,000	Kab. Rembang	PENDAPATAN ASLI DAERAH (PAD)		9. Peningkatan infrastruktur dan pembuatan ruang terbuka hijau (RTH) di setiap Kecamatan		12 Bulan	500,000,000	KECAMATAN REMBANG
7 01 03	PROGRAM PEMBERDAYAAN MASYARAKAT DESA DAN KELURAHAN						152,000,000							300,000,000	
7 01 03 2.01	Koordinasi Kegiatan Pemberdayaan Desa						152,000,000							300,000,000	
7 01 03 2.01 01	Peningkatan Partisipasi Masyarakat dalam Forum Musyawarah Perencanaan Pembangunan di Desa	Porsentase Pambangunan secara swakelola				12 Bulan	60,000,000	Kab. Rembang	PENDAPATAN ASLI DAERAH (PAD)		9. Peningkatan infrastruktur dan pembuatan ruang terbuka hijau (RTH) di setiap Kecamatan		12 Bulan	150,000,000	KECAMATAN REMBANG
7 01 03 2.01 03	Peningkatan Efektifitas Kegiatan Pemberdayaan Masyarakat di Wilayah Kecamatan	Porsentase Pambangunan secara swakelola				12 Bulan	92,000,000	Kab. Rembang	PENDAPATAN ASLI DAERAH (PAD)		9. Peningkatan infrastruktur dan pembuatan ruang terbuka hijau (RTH) di setiap Kecamatan		12 Bulan	150,000,000	KECAMATAN REMBANG
7 01 04	PROGRAM KOORDINASI KETENTRAMAN DAN KETERTIBAN UMUM						126,500,000							150,000,000	
7 01 04 2.03	Koordinasi Upaya Penyelenggaraan Ketentraman dan Ketertiban Umum						126,500,000							150,000,000	
7 01 04 2.03 01	Sinergitas dengan Kepolisian Negara Republik Indonesia, Tentara Nasional Indonesia dan Instansi Vertikal di Wilayah Kecamatan	Porsentase penyelesaian Permasalahan K-3 (Ketertiban,ketentraman dan keindahan)				12 Bulan	126,500,000	Kab. Rembang	PENDAPATAN ASLI DAERAH (PAD)		9. Peningkatan infrastruktur dan pembuatan ruang terbuka hijau (RTH) di setiap Kecamatan		12 Bulan	150,000,000	KECAMATAN REMBANG

**Penetapan Rencana Kerja Pemerintah Daerah (RKPD)
Kabupaten Rembang
Tahun 2022**

Kode	Urusan/ Bidang Urusan/ Program/ Kegiatan/ Sub Kegiatan	Indikator Program/ Kegiatan/ Sub Kegiatan	Target Akhir Periode RPJMD	Realisasi Capaian RKPD Tahun 2020	Prakiraan Capaian Target RKPD Tahun 2021	Capaian Kinerja dan Kerangka Pendanaan						Kelompok Sasaran	Prakiraan Maju Rencana Tahun 2023		Perangkat Daerah Penanggung Jawab
						Target 2022	Pagu Indikatif	Lokasi	Sumber Dana	Prioritas			Target	Pagu Indikatif	
										Nasional	Daerah				
7 01 06	PROGRAM PEMBINAAN DAN PENGAWASAN PEMERINTAHAN DESA						152,500,000						330,000,000		
7 01 06	Fasilitasi, Rekomendasi dan Koordinasi Pembinaan dan Pengawasan Pemerintahan Desa						152,500,000						330,000,000		
7 01 06	Fasilitasi Administrasi Tata Pemerintahan Desa	Porsentase Pemerintah yang lunas PBB				12 Bulan	122,500,000	Kab. Rembang	PENDAPATAN ASLI DAERAH (PAD)		9. Peningkatan infrastruktur dan pembuatan ruang terbuka hijau (RTH) di setiap Kecamatan	12 Bulan	300,000,000	KECAMATAN REMBANG	
7 01 06	Fasilitasi Pelaksanaan Tugas Kepala Desa dan Perangkat Desa	Jumlah perangkat desa yang terisi				12 Bulan	30,000,000	Kab. Rembang	PENDAPATAN ASLI DAERAH (PAD)		9. Peningkatan infrastruktur dan pembuatan ruang terbuka hijau (RTH) di setiap Kecamatan	12 Bulan	30,000,000	KECAMATAN REMBANG	
7	UNSUR KEWILAYAHAN														
7 01	KECAMATAN							723,000,000						840,000,000	
7 01 03	PROGRAM PEMBERDAYAAN MASYARAKAT DESA DAN KELURAHAN						723,000,000						840,000,000		
7 01 03	Kegiatan Pemberdayaan Kelurahan						723,000,000						840,000,000		
7 01 03	Peningkatan Partisipasi Masyarakat dalam Forum Musyawarah Perencanaan Pembangunan di Kelurahan						8,000,000		PENDAPATAN ASLI DAERAH (PAD)		9. Peningkatan infrastruktur dan pembuatan ruang terbuka hijau (RTH) di setiap Kecamatan		10,000,000	KECAMATAN REMBANG	
7 01 03	Pembangunan Sarana dan Prasarana Kelurahan	Prioritas Pembangunan Secara Swakelola				1 Tahun	350,000,000	Kab. Rembang	PENDAPATAN ASLI DAERAH (PAD)		9. Peningkatan infrastruktur dan pembuatan ruang terbuka hijau (RTH) di setiap Kecamatan	1 Tahun	380,000,000	KECAMATAN REMBANG	
7 01 03	Pemberdayaan Masyarakat di Kelurahan	Prioritas Pembangunan Secara Swakelola				1 Tahun	200,000,000	Kab. Rembang	PENDAPATAN ASLI DAERAH (PAD)		9. Peningkatan infrastruktur dan pembuatan ruang terbuka hijau (RTH) di setiap Kecamatan	1 Tahun	250,000,000	KECAMATAN REMBANG	
7 01 03	Evaluasi Kelurahan	Prioritas Pembangunan Secara Swakelola				1 Tahun	165,000,000	Kab. Rembang	PENDAPATAN ASLI DAERAH (PAD)		9. Peningkatan infrastruktur dan pembuatan ruang terbuka hijau (RTH) di setiap Kecamatan	1 Tahun	200,000,000	KECAMATAN REMBANG	

**Penetapan Rencana Kerja Pemerintah Daerah (RKPD)
Kabupaten Rembang
Tahun 2022**

Kode	Urusan/ Bidang Urusan/ Program/ Kegiatan/ Sub Kegiatan	Indikator Program/ Kegiatan/ Sub Kegiatan	Target Akhir Periode RPJMD	Realisasi Capaian RKPD Tahun 2020	Prakiraan Capaian Target RKPD Tahun 2021	Capaian Kinerja dan Kerangka Pendanaan						Kelompok Sasaran	Prakiraan Maju Rencana Tahun 2023		Perangkat Daerah Penanggung Jawab				
						Target 2022	Pagu Indikatif	Lokasi	Sumber Dana	Prioritas			Target	Pagu Indikatif					
										Nasional	Daerah								
7																			
UNSUR KEWILAYAHAN																			
7	01																	803,000,000	
KECAMATAN																			
7	01	03																803,000,000	
PROGRAM PEMBERDAYAAN MASYARAKAT DESA DAN KELURAHAN																			
7	01	03	2.02															803,000,000	
Kegiatan Pemberdayaan Kelurahan																			
7	01	03	2.02	01						5,950,000	Kab. Rembang	PENDAPATAN ASLI DAERAH (PAD)						5,950,000	KECAMATAN REMBANG
													9. Peningkatan infrastruktur dan pembuatan ruang terbuka hijau (RTH) di setiap Kecamatan						
7	01	03	2.02	02					12 bulan	295,000,000	Kab. Rembang	PENDAPATAN ASLI DAERAH (PAD)			12 bulan		295,000,000	KECAMATAN REMBANG	
													9. Peningkatan infrastruktur dan pembuatan ruang terbuka hijau (RTH) di setiap Kecamatan						
7	01	03	2.02	03					12 bulan	289,466,850	Kab. Rembang	PENDAPATAN ASLI DAERAH (PAD)			12 bulan		289,466,850	KECAMATAN REMBANG	
													9. Peningkatan infrastruktur dan pembuatan ruang terbuka hijau (RTH) di setiap Kecamatan						
7	01	03	2.02	04					12 bulan	212,583,150	Kab. Rembang	PENDAPATAN ASLI DAERAH (PAD)			12 bulan		212,583,150	KECAMATAN REMBANG	
													9. Peningkatan infrastruktur dan pembuatan ruang terbuka hijau (RTH) di setiap Kecamatan						
UNSUR KEWILAYAHAN																			
7	01																	763,000,000	
KECAMATAN																			
7	01	03																763,000,000	
PROGRAM PEMBERDAYAAN MASYARAKAT DESA DAN KELURAHAN																			
7	01	03	2.02															763,000,000	
Kegiatan Pemberdayaan Kelurahan																			
7	01	03	2.02	01						5,125,000	Semua Kab/Kota Kab. Rembang							5,125,000	KECAMATAN REMBANG
													9. Peningkatan infrastruktur dan pembuatan ruang terbuka hijau (RTH) di setiap Kecamatan						
													9. Peningkatan infrastruktur dan pembuatan ruang terbuka hijau (RTH) di setiap Kecamatan						

**Penetapan Rencana Kerja Pemerintah Daerah (RKPD)
Kabupaten Rembang
Tahun 2022**

Kode	Urusan/ Bidang Urusan/ Program/ Kegiatan/ Sub Kegiatan	Indikator Program/ Kegiatan/ Sub Kegiatan	Target Akhir Periode RPJMD	Realisasi Capaian RKPD Tahun 2020	Prakiraan Capaian Target RKPD Tahun 2021	Capaian Kinerja dan Kerangka Pendanaan						Kelompok Sasaran	Prakiraan Maju Rencana Tahun 2023		Perangkat Daerah Penanggung Jawab
						Target 2022	Pagu Indikatif	Lokasi	Sumber Dana	Prioritas			Target	Pagu Indikatif	
										Nasional	Daerah				
7 01 03 2.02 01	Peningkatan Partisipasi Masyarakat dalam Forum Musyawarah Perencanaan Pembangunan di Kelurahan	Prosentase Pembangunan Secara Swakelola				1 tahun	3,275,000	Kab. Rembang	PENDAPATAN ASLI DAERAH (PAD) PENDAPATAN ASLI DAERAH (PAD)		9. Peningkatan infrastruktur dan pembuatan ruang terbuka hijau (RTH) di setiap Kecamatan 9. Peningkatan infrastruktur dan pembuatan ruang terbuka hijau (RTH) di setiap Kecamatan	1 tahun	3,275,000	KECAMATAN REMBANG	
7 01 03 2.02 02	Pembangunan Sarana dan Prasarana Kelurahan	Prosentase Pembangunan Secara Swakelola				1 tahun	175,000,000	Kab. Rembang	PENDAPATAN ASLI DAERAH (PAD)		9. Peningkatan infrastruktur dan pembuatan ruang terbuka hijau (RTH) di setiap Kecamatan	1 tahun	175,000,000	KECAMATAN REMBANG	
7 01 03 2.02 03	Pemberdayaan Masyarakat di Kelurahan	Prosentase Pembangunan Secara Swakelola				1 tahun	371,822,000	Kab. Rembang	PENDAPATAN ASLI DAERAH (PAD)		9. Peningkatan infrastruktur dan pembuatan ruang terbuka hijau (RTH) di setiap Kecamatan	1 tahun	371,822,000	KECAMATAN REMBANG	
7 01 03 2.02 04	Evaluasi Kelurahan	Prosentase Pembangunan Secara Swakelola				1 tahun	152,903,000	Kab. Rembang	PENDAPATAN ASLI DAERAH (PAD)		9. Peningkatan infrastruktur dan pembuatan ruang terbuka hijau (RTH) di setiap Kecamatan	1 tahun	152,903,000	KECAMATAN REMBANG	
7	UNSUR KEWILAYAHAN														
7 01	KECAMATAN							783,000,000						783,000,000	
7 01 03	PROGRAM PEMBERDAYAAN MASYARAKAT DESA DAN KELURAHAN							783,000,000						783,000,000	
7 01 03 2.02	Kegiatan Pemberdayaan Kelurahan							783,000,000						783,000,000	
7 01 03 2.02 01	Peningkatan Partisipasi Masyarakat dalam Forum Musyawarah Perencanaan Pembangunan di Kelurahan	Porsentase Pembangunan secara swakelola				12 Bulan	5,000,000	Kab. Rembang	PENDAPATAN ASLI DAERAH (PAD)		9. Peningkatan infrastruktur dan pembuatan ruang terbuka hijau (RTH) di setiap Kecamatan	12 Bulan	5,000,000	KECAMATAN REMBANG	
7 01 03 2.02 02	Pembangunan Sarana dan Prasarana Kelurahan	Porsentase Pembangunan secara swakelola				12 Bulan	280,000,000	Kab. Rembang	PENDAPATAN ASLI DAERAH (PAD)		9. Peningkatan infrastruktur dan pembuatan ruang terbuka hijau (RTH) di setiap Kecamatan	12 Bulan	280,000,000	KECAMATAN REMBANG	
7 01 03 2.02 03	Pemberdayaan Masyarakat di Kelurahan	Porsentase Pembangunan secara swakelola				12 Bulan	334,235,000	Kab. Rembang	PENDAPATAN ASLI DAERAH (PAD)		9. Peningkatan infrastruktur dan pembuatan ruang terbuka hijau (RTH) di setiap Kecamatan	12 Bulan	334,235,000	KECAMATAN REMBANG	

**Penetapan Rencana Kerja Pemerintah Daerah (RKPD)
Kabupaten Rembang
Tahun 2022**

Kode	Urusan/ Bidang Urusan/ Program/ Kegiatan/ Sub Kegiatan	Indikator Program/ Kegiatan/ Sub Kegiatan	Target Akhir Periode RPJMD	Realisasi Capaian RKPD Tahun 2020	Prakiraan Capaian Target RKPD Tahun 2021	Capaian Kinerja dan Kerangka Pendanaan						Kelompok Sasaran	Prakiraan Maju Rencana Tahun 2023		Perangkat Daerah Penanggung Jawab
						Target 2022	Pagu Indikatif	Lokasi	Sumber Dana	Prioritas			Target	Pagu Indikatif	
										Nasional	Daerah				
7 01 03 2.02 04	Evaluasi Kelurahan	Porsentase Pembangunan secara swakelola				12 Bulan	163,765,000	Kab. Rembang	PENDAPATAN ASLI DAERAH (PAD)		9. Peningkatan infrastruktur dan pembuatan ruang terbuka hijau (RTH) di setiap Kecamatan		12 Bulan	163,765,000	KECAMATAN REMBANG
7	UNSUR KEWILAYAHAN														
7 01	KECAMATAN						848,000,000							878,000,000	
7 01 03	PROGRAM PEMBERDAYAAN MASYARAKAT DESA DAN KELURAHAN						848,000,000							878,000,000	
7 01 03 2.02	Kegiatan Pemberdayaan Kelurahan						848,000,000							878,000,000	
7 01 03 2.02 01	Peningkatan Partisipasi Masyarakat dalam Forum Musyawarah Perencanaan Pembangunan di Kelurahan	Terlaksannya musrenbang kelurahan				60 orang	8,000,000	Kab. Rembang	Dana Transfer Umum- Dana Alokasi Umum				60 orang	8,000,000	KECAMATAN REMBANG
7 01 03 2.02 02	Pembangunan Sarana dan Prasarana Kelurahan	Terlaksananya pembangunan lingkungan dan sarana prasarana				100 %	400,000,000	Kab. Rembang	Dana Transfer Umum- Dana Alokasi Umum				100 %	350,000,000	KECAMATAN REMBANG
7 01 03 2.02 03	Pemberdayaan Masyarakat di Kelurahan	Terlaksananya pemberdayaan masyarakat di Kelurahan				100 %	260,000,000						100 %	320,000,000	KECAMATAN REMBANG
7 01 03 2.02 04	Evaluasi Kelurahan	Terlaksananya pemberdayaan masyarakat di Kelurahan				100 %	180,000,000	Kab. Rembang					100 %	200,000,000	KECAMATAN REMBANG
TOTAL							13,456,690,000							13,589,680,176	

27.

KECAMATAN KALIORI

**Penetapan Rencana Kerja Pemerintah Daerah (RKPD)
Kabupaten Rembang
Tahun 2022**

Kode	Urusan/ Bidang Urusan/ Program/ Kegiatan/ Sub Kegiatan	Indikator Program/ Kegiatan/ Sub Kegiatan	Target Akhir Periode RPJMD	Realisasi Capaian RKPD Tahun 2020	Prakiraan Capaian Target RKPD Tahun 2021	Capaian Kinerja dan Kerangka Pendanaan						Kelompok Sasaran	Prakiraan Maju Rencana Tahun 2023		Perangkat Daerah Penanggung Jawab			
						Target 2022	Pagu Indikatif	Lokasi	Sumber Dana	Prioritas			Target	Pagu Indikatif				
										Nasional	Daerah							
7																		
UNSUR KEWILAYAHAN																		
7	01							3,649,600,000								4,937,600,000		
KECAMATAN																		
7	01	01						3,185,600,000								4,406,600,000		
7	01	01	2.01					16,000,000								18,000,000		
7	01	01	2.01	01	Penyusunan Dokumen Perencanaan Perangkat Daerah	Tersusunnya Rencan Kerja Perangkat Daerah Kecamatan Kaliori			1 Dokumen	9,000,000	Kab. Rembang	Dana Transfer Umum-Dana Alokasi Umum Dana Transfer Umum-Dana Alokasi Umum				1 Dokumen	10,000,000	KECAMATAN KALIORI
7	01	01	2.01	07	Evaluasi Kinerja Perangkat Daerah	Tersusunnya Kerangka Acuan Kerja Perangkat Daerah			1 Dokumen	7,000,000	Kab. Rembang	Dana Transfer Umum-Dana Alokasi Umum				1 Dokumen	8,000,000	KECAMATAN KALIORI
7	01	01	2.02		Administrasi Keuangan Perangkat Daerah					2,530,600,000							2,894,000,000	
7	01	01	2.02	01	Penyediaan Gaji dan Tunjangan ASN	Terpenuhinya pembayaran gaji dan tunjangan ASN Kantor Kecamatan Kaliori			14 Bulan	2,444,600,000	Kab. Rembang	Dana Transfer Umum-Dana Alokasi Umum				14 Bulan	2,800,000,000	KECAMATAN KALIORI
7	01	01	2.02	03	Pelaksanaan Penatausahaan dan Pengujian/Verifikasi Keuangan SKPD	Terlaksananya pelaksanaan penatausahaan keuangan dan pengelolaan Barang Milik Daerah Kantor Kecamatan Kaliori			12 Bulan	80,000,000	Semua Kab/Kota	Dana Transfer Umum-Dana Alokasi Umum				12 Bulan	85,000,000	KECAMATAN KALIORI
7	01	01	2.02	07	Koordinasi dan Penyusunan Laporan Keuangan Bulanan/Triwulanan/Semesteran SKPD	Terlaksananya koordinasi dan rekonsiliasi data keuangan dalam rangka penyusunan Laporan Keuangan Akhir Tahun			4 Triwulan	6,000,000	Kab. Rembang	Dana Transfer Umum-Dana Alokasi Umum				4 Triwulan	9,000,000	KECAMATAN KALIORI
7	01	01	2.05		Administrasi Kepegawaian Perangkat Daerah					97,000,000							110,000,000	
7	01	01	2.05	03	Pendataan dan Pengolahan Administrasi Kepegawaian	Meningkatnya kapasitas dan kompetensi SDM ASN			26 Orang	91,000,000		Dana Transfer Umum-Dana Alokasi Umum	1. Digitalisasi birokrasi dan Rembang Smart City (Pelayanan masyarakat berbasis IT sampai ke desa)			26 Orang	100,000,000	KECAMATAN KALIORI
7	01	01	2.05	05	Monitoring, Evaluasi, dan Penilaian Kinerja Pegawai	Terlaksananya penilaian kinerja ASN di Kantor Kecamatan Kaliori			12 Bulan	6,000,000	Kab. Rembang	Dana Transfer Umum-Dana Alokasi Umum				12 Bulan	10,000,000	KECAMATAN KALIORI

**Penetapan Rencana Kerja Pemerintah Daerah (RKPD)
Kabupaten Rembang
Tahun 2022**

Kode	Urusan/ Bidang Urusan/ Program/ Kegiatan/ Sub Kegiatan	Indikator Program/ Kegiatan/ Sub Kegiatan	Target Akhir Periode RPJMD	Realisasi Capaian RKPD Tahun 2020	Prakiraan Capaian Target RKPD Tahun 2021	Capaian Kinerja dan Kerangka Pendanaan						Kelompok Sasaran	Prakiraan Maju Rencana Tahun 2023		Perangkat Daerah Penanggung Jawab
						Target 2022	Pagu Indikatif	Lokasi	Sumber Dana	Prioritas			Target	Pagu Indikatif	
										Nasional	Daerah				
7	01	01	2.06				197,400,000						216,600,000		
7	01	01	2.06	01			12 Bulan	12,000,000	Kab. Rembang	Dana Transfer Umum- Dana Alokasi Umum			12 Bulan	14,000,000	KECAMATAN KALIORI
7	01	01	2.06	02			6 Unit	75,000,000	Kab. Rembang	Dana Transfer Umum- Dana Alokasi Umum			6 Unit	80,000,000	KECAMATAN KALIORI
7	01	01	2.06	03			12 Bulan	12,000,000	Kab. Rembang	Dana Transfer Umum- Dana Alokasi Umum			12 Bulan	15,000,000	KECAMATAN KALIORI
7	01	01	2.06	04			12 Bulan	24,000,000	Kab. Rembang	Dana Transfer Umum- Dana Alokasi Umum			12 Bulan	26,000,000	KECAMATAN KALIORI
7	01	01	2.06	05			12 Bulan	24,000,000	Kab. Rembang	Dana Transfer Umum- Dana Alokasi Umum			12 Bulan	24,000,000	KECAMATAN KALIORI
7	01	01	2.06	06			365 Hari	2,400,000	Kab. Rembang	Dana Transfer Umum- Dana Alokasi Umum			365 Hari	3,600,000	KECAMATAN KALIORI
7	01	01	2.06	07			12 Bulan	16,000,000	Kab. Rembang	Dana Transfer Umum- Dana Alokasi Umum			12 Bulan	18,000,000	KECAMATAN KALIORI
7	01	01	2.06	09			12 Bulan	32,000,000	Semua Kab/Kota	Dana Transfer Umum- Dana Alokasi Umum			12 Bulan	36,000,000	KECAMATAN KALIORI
7	01	01	2.08					96,600,000					100,000,000		
7	01	01	2.08	02			12 Bulan	18,000,000	Kab. Rembang	Dana Transfer Umum- Dana Alokasi Umum			12 Bulan	20,000,000	KECAMATAN KALIORI

**Penetapan Rencana Kerja Pemerintah Daerah (RKPD)
Kabupaten Rembang
Tahun 2022**

Kode	Urusan/ Bidang Urusan/ Program/ Kegiatan/ Sub Kegiatan	Indikator Program/ Kegiatan/ Sub Kegiatan	Target Akhir Periode RPJMD	Realisasi Capaian RKPD Tahun 2020	Prakiraan Capaian Target RKPD Tahun 2021	Capaian Kinerja dan Kerangka Pendanaan						Kelompok Sasaran	Prakiraan Maju Rencana Tahun 2023		Perangkat Daerah Penanggung Jawab
						Target 2022	Pagu Indikatif	Lokasi	Sumber Dana	Prioritas			Target	Pagu Indikatif	
										Nasional	Daerah				
7 01 01 2.08 04	Penyediaan Jasa Pelayanan Umum Kantor	Tersedianya jasa tenaga administrasi, kebersihan dan keamanan guna menunjang pelaksanaan pelayanan umum Kantor Kecamatan Kaliori				48 Orang/Bulan	78,600,000	Kab. Rembang	Dana Transfer Umum-Dana Alokasi Umum			48 Orang/Bulan	80,000,000	KECAMATAN KALIORI	
7 01 01 2.09	Pemeliharaan Barang Milik Daerah Penunjang Urusan Pemerintahan Daerah						248,000,000						1,068,000,000		
7 01 01 2.09 01	Penyediaan Jasa Pemeliharaan, Biaya Pemeliharaan dan Pajak Kendaraan Perorangan Dinas atau Kendaraan Dinas Jabatan	Terawatnya dan pembayaran pajak kendaraan dinas/jabatan Kantor Kecamatan Kaliori				11 Unit/Tahun	24,000,000	Kab. Rembang	Dana Transfer Umum-Dana Alokasi Umum			11 Unit/Tahun	32,000,000	KECAMATAN KALIORI	
7 01 01 2.09 09	Pemeliharaan/Rehabilitasi Gedung Kantor dan Bangunan Lainnya	Terealisasinya rehab sedang gedung kantor Kecamatan Kaliori				1 Paket	200,000,000	Kab. Rembang	Dana Transfer Umum-Dana Alokasi Umum			1 Paket	1,000,000,000	KECAMATAN KALIORI	
7 01 01 2.09 10	Pemeliharaan/Rehabilitasi Sarana dan Prasarana Gedung Kantor atau Bangunan Lainnya	Terpeliharanya bangunan sekretariat, pendopo, gedung PKK dan rumah dinas Kantor Kecamatan Kaliori				12 Bulan	24,000,000	Kab. Rembang	Dana Transfer Umum - Dana Alokasi Umum			12 Bulan	36,000,000	KECAMATAN KALIORI	
7 01 02	PROGRAM PENYELENGGARAAN PEMERINTAHAN DAN PELAYANAN PUBLIK						243,200,000						290,000,000		
7 01 02 2.02	Penyelenggaraan Urusan Pemerintahan yang tidak Dilaksanakan oleh Unit Kerja Perangkat Daerah yang ada di Kecamatan						23,100,000						40,000,000		
7 01 02 2.02 03	Peningkatan Efektifitas Pelaksanaan Pelayanan kepada Masyarakat di Wilayah Kecamatan	Terlaksananya kegiatan Pelayanan Terpadu Satu Pintu (PATEN) Kecamatan Kaliori				12 Bulan	23,100,000	Kab. Rembang	Dana Transfer Umum - Dana Alokasi Umum			12 Bulan	40,000,000	KECAMATAN KALIORI	
7 01 02 2.04	Pelaksanaan Urusan Pemerintahan yang Dilimpahkan kepada Camat						220,100,000						250,000,000		
7 01 02 2.04 03	Pelaksanaan Urusan Pemerintahan yang terkait dengan Kewenangan Lain yang Dilimpahkan	Terlaksananya penugasan lain (Seksi Kesejahteraan Rakyat)				9 Kegiatan	220,100,000	Kab. Rembang	Dana Transfer Umum-Dana Alokasi Umum			9 Kegiatan	250,000,000	KECAMATAN KALIORI	

**Penetapan Rencana Kerja Pemerintah Daerah (RKPD)
Kabupaten Rembang
Tahun 2022**

Kode	Urusan/ Bidang Urusan/ Program/ Kegiatan/ Sub Kegiatan	Indikator Program/ Kegiatan/ Sub Kegiatan	Target Akhir Periode RPJMD	Realisasi Capaian RKPD Tahun 2020	Prakiraan Capaian Target RKPD Tahun 2021	Capaian Kinerja dan Kerangka Pendanaan						Kelompok Sasaran	Prakiraan Maju Rencana Tahun 2023		Perangkat Daerah Penanggung Jawab
						Target 2022	Pagu Indikatif	Lokasi	Sumber Dana	Prioritas			Target	Pagu Indikatif	
										Nasional	Daerah				
7 01 03	PROGRAM PEMBERDAYAAN MASYARAKAT DESA DAN KELURAHAN						63,100,000						71,000,000		
7 01 03 2.01	Koordinasi Kegiatan Pemberdayaan Desa						63,100,000						71,000,000		
7 01 03 2.01 01	Peningkatan Partisipasi Masyarakat dalam Forum Musyawarah Perencanaan Pembangunan di Desa	Terselenggaranya Musrenbang Kecamatan Kaliori				1 Kegiatan	40,000,000	Kab. Rembang	Dana Transfer Umum- Dana Alokasi Umum			1 Kegiatan	45,000,000	KECAMATAN KALIORI	
7 01 03 2.01 03	Peningkatan Efektifitas Kegiatan Pemberdayaan Masyarakat di Wilayah Kecamatan	Terlaksananya fasilitasi kegiatan pemberdayaan masyarakat dan desa di Kecamatan Kaliori				23 Desa	23,100,000	Kab. Rembang	Dana Transfer Umum- Dana Alokasi Umum			23 Desa	26,000,000	KECAMATAN KALIORI	
7 01 05	PROGRAM PENYELENGGARAAN URUSAN PEMERINTAHAN UMUM						82,200,000						109,000,000		
7 01 05 2.01	Penyelenggaraan Urusan Pemerintahan Umum sesuai Penugasan Kepala Daerah						82,200,000						109,000,000		
7 01 05 2.01 01	Pembinaan Wawasan Kebangsaan dan Ketahanan Nasional dalam rangka Memantapkan Pengamalan Pancasila, Pelaksanaan Undang-Undang Dasar Negara Republik Indonesia Tahun 1945, Pelestarian Bhinneka Tunggal Ika serta Pemertahanan dan Pemeliharaan Keutuhan Negara Kesatuan Republik Indonesia	Terlaksananya kegiatan peringatan HUT kemerdekaan RI di Kecamatan Kaliori				1 Kegiatan	35,000,000	Kab. Rembang	Dana Transfer Umum- Dana Alokasi Umum			1 Kegiatan	40,000,000	KECAMATAN KALIORI	
7 01 05 2.01 02	Fasilitasi, Koordinasi dan Pembinaan (Bimtek, Sosialisasi, Konsultasi) Wawasan Kebangsaan dan Ketahanan Nasional	Terlaksananya pembinaan Linmas Desa di Kecamatan Kaliori				1 Kegiatan	9,700,000	Kab. Rembang	Dana Transfer Umum- Dana Alokasi Umum			1 Kegiatan	24,000,000	KECAMATAN KALIORI	
7 01 05 2.01 08	Pelaksanaan Tugas Forum Koordinasi Pimpinan di Kecamatan	Terlaksananya Forum Komunikasi Pimpinan Kecamatan (Forkompincam)				12 Bulan	37,500,000		Dana Transfer Umum- Dana Alokasi Umum			12 Bulan	45,000,000	KECAMATAN KALIORI	

**Penetapan Rencana Kerja Pemerintah Daerah (RKPD)
Kabupaten Rembang
Tahun 2022**

Kode	Urusan/ Bidang Urusan/ Program/ Kegiatan/ Sub Kegiatan	Indikator Program/ Kegiatan/ Sub Kegiatan	Target Akhir Periode RPJMD	Realisasi Capaian RKPD Tahun 2020	Prakiraan Capaian Target RKPD Tahun 2021	Capaian Kinerja dan Kerangka Pendanaan						Kelompok Sasaran	Prakiraan Maju Rencana Tahun 2023		Perangkat Daerah Penanggung Jawab
						Target 2022	Pagu Indikatif	Lokasi	Sumber Dana	Prioritas			Target	Pagu Indikatif	
										Nasional	Daerah				
7 01 06	PROGRAM PEMBINAAN DAN PENGAWASAN PEMERINTAHAN DESA						75,500,000						61,000,000		
7 01 06 2.01	Fasilitas, Rekomendasi dan Koordinasi Pembinaan dan Pengawasan Pemerintahan Desa						75,500,000						61,000,000		
7 01 06 2.01 03	Fasilitasi Pengelolaan Keuangan Desa dan Pendayagunaan Aset Desa						40,500,000	Kab. Rembang	Dana Transfer Umum- Dana Alokasi Umum	1. Digitalisasi birokrasi dan Rembang Smart City (Pelayanan masyarakat berbasis IT sampai ke desa) 1. Digitalisasi birokrasi dan Rembang Smart City (Pelayanan masyarakat berbasis IT sampai ke desa)			45,000,000	KECAMATAN KALIORI	
7 01 06 2.01 05	Fasilitasi Pelaksanaan Tugas Kepala Desa dan Perangkat Desa	Terealisasinya pembuatan profil desa di Kecamatan Kaliori				23 Dokumen	10,000,000	Kab. Rembang	Dana Transfer Umum- Dana Alokasi Umum			23 Dokumen	16,000,000	KECAMATAN KALIORI	
7 01 06 2.01 06	Fasilitasi Pelaksanaan Pemilihan Kepala Desa	Terlaksananya Pemilihan Kepala Desa dengan ditunjang Panitia Pengawas Pilkades Kecamatan Kaliori				6 Desa	25,000,000	Kab. Rembang	Dana Transfer Umum- Dana Alokasi Umum			6 Desa	0	KECAMATAN KALIORI	
TOTAL							3,649,600,000						4,937,600,000		

28.

K E C A M A T A N S U L A N G

**Penetapan Rencana Kerja Pemerintah Daerah (RKPD)
Kabupaten Rembang
Tahun 2022**

Kode	Urusan/ Bidang Urusan/ Program/ Kegiatan/ Sub Kegiatan	Indikator Program/ Kegiatan/ Sub Kegiatan	Target Akhir Periode RPJMD	Realisasi Capaian RKPD Tahun 2020	Prakiraan Capaian Target RKPD Tahun 2021	Capaian Kinerja dan Kerangka Pendanaan						Kelompok Sasaran	Prakiraan Maju Rencana Tahun 2023		Perangkat Daerah Penanggung Jawab
						Target 2022	Pagu Indikatif	Lokasi	Sumber Dana	Prioritas			Target	Pagu Indikatif	
										Nasional	Daerah				
7 01 01 2.05 03	Pendataan dan Pengolahan Administrasi Kepegawaian	Jumlah dokumen manajemen kepegawaian yang dikelola dengan baik				4 dok	92,400,000	Kab. Rembang	Dana Transfer Umum-Dana Alokasi Umum		1. Digitalisasi birokrasi dan Rembang Smart City (Pelayanan masyarakat berbasis IT sampai ke desa)		4 dok	100,000,000	KECAMATAN SULANG
7 01 01 2.06	Administrasi Umum Perangkat Daerah						223,000,000							451,000,000	
7 01 01 2.06 01	Penyediaan Komponen Instalasi Listrik/Penerangan Bangunan Kantor	Persentase pemenuhan pelayanan administrasi perkantoran				100 %	12,000,000	Kab. Rembang	Dana Transfer Umum-Dana Alokasi Umum		1. Digitalisasi birokrasi dan Rembang Smart City (Pelayanan masyarakat berbasis IT sampai ke desa)		100 %	15,000,000	KECAMATAN SULANG
7 01 01 2.06 02	Penyediaan Peralatan dan Perlengkapan Kantor	Persentase pemenuhan pelayanan administrasi perkantoran				100 %	70,000,000	Kab. Rembang	Dana Transfer Umum-Dana Alokasi Umum		1. Digitalisasi birokrasi dan Rembang Smart City (Pelayanan masyarakat berbasis IT sampai ke desa)		100 %	50,000,000	KECAMATAN SULANG
7 01 01 2.06 03	Penyediaan Peralatan Rumah Tangga	Persentase pemenuhan pelayanan administrasi perkantoran				100 %	20,000,000	Kab. Rembang	Dana Transfer Umum-Dana Alokasi Umum		1. Digitalisasi birokrasi dan Rembang Smart City (Pelayanan masyarakat berbasis IT sampai ke desa)		100 %	20,000,000	KECAMATAN SULANG
7 01 01 2.06 04	Penyediaan Bahan Logistik Kantor	Persentase pemenuhan pelayanan administrasi perkantoran				100 %	40,000,000	Kab. Rembang	Dana Transfer Umum-Dana Alokasi Umum		1. Digitalisasi birokrasi dan Rembang Smart City (Pelayanan masyarakat berbasis IT sampai ke desa)		100 %	50,000,000	KECAMATAN SULANG
7 01 01 2.06 05	Penyediaan Barang Cetak dan Penggandaan	Persentase pemenuhan pelayanan administrasi perkantoran				100 %	12,000,000	Kab. Rembang	Dana Transfer Umum-Dana Alokasi Umum		1. Digitalisasi birokrasi dan Rembang Smart City (Pelayanan masyarakat berbasis IT sampai ke desa)		100 %	12,000,000	KECAMATAN SULANG
7 01 01 2.06 06	Penyediaan Bahan Bacaan dan Peraturan Perundang-undangan	Persentase pemenuhan pelayanan administrasi perkantoran				100 %	4,000,000	Kab. Rembang	Dana Transfer Umum-Dana Alokasi Umum		1. Digitalisasi birokrasi dan Rembang Smart City (Pelayanan masyarakat berbasis IT sampai ke desa)		100 %	4,000,000	KECAMATAN SULANG

**Penetapan Rencana Kerja Pemerintah Daerah (RKPD)
Kabupaten Rembang
Tahun 2022**

Kode	Urusan/ Bidang Urusan/ Program/ Kegiatan/ Sub Kegiatan	Indikator Program/ Kegiatan/ Sub Kegiatan	Target Akhir Periode RPJMD	Realisasi Capaian RKPD Tahun 2020	Prakiraan Capaian Target RKPD Tahun 2021	Capaian Kinerja dan Kerangka Pendanaan						Kelompok Sasaran	Prakiraan Maju Rencana Tahun 2023		Perangkat Daerah Penanggung Jawab
						Target 2022	Pagu Indikatif	Lokasi	Sumber Dana	Prioritas			Target	Pagu Indikatif	
										Nasional	Daerah				
7 01 01 2.06 07	Penyediaan Bahan/Material	Persentase pemenuhan pelayanan administrasi perkantoran				100 %	25,000,000	Kab. Rembang	Dana Transfer Umum-Dana Alokasi Umum		1. Digitalisasi birokrasi dan Rembang Smart City (Pelayanan masyarakat berbasis IT sampai ke desa)	100 %	250,000,000	KECAMATAN SULANG	
7 01 01 2.06 09	Penyelenggaraan Rapat Koordinasi dan Konsultasi SKPD	Persentase pemenuhan pelayanan administrasi perkantoran				100 %	40,000,000	Kab. Rembang	Dana Transfer Umum-Dana Alokasi Umum		1. Digitalisasi birokrasi dan Rembang Smart City (Pelayanan masyarakat berbasis IT sampai ke desa)	100 %	50,000,000	KECAMATAN SULANG	
7 01 01 2.08	Penyediaan Jasa Penunjang Urusan Pemerintahan Daerah						206,216,000						219,216,000		
7 01 01 2.08 01	Penyediaan Jasa Surat Menyurat	Persentase pemenuhan pelayanan administrasi perkantoran				100 %	12,000,000	Kab. Rembang	Dana Transfer Umum-Dana Alokasi Umum		1. Digitalisasi birokrasi dan Rembang Smart City (Pelayanan masyarakat berbasis IT sampai ke desa)	100 %	15,000,000	KECAMATAN SULANG	
7 01 01 2.08 02	Penyediaan Jasa Komunikasi, Sumber Daya Air dan Listrik	Persentase pemenuhan pelayanan administrasi perkantoran				100 %	40,000,000	Kab. Rembang	Dana Transfer Umum-Dana Alokasi Umum		1. Digitalisasi birokrasi dan Rembang Smart City (Pelayanan masyarakat berbasis IT sampai ke desa)	100 %	50,000,000	KECAMATAN SULANG	
7 01 01 2.08 03	Penyediaan Jasa Peralatan dan Perlengkapan Kantor	Persentase pemenuhan pelayanan administrasi perkantoran				100 %	10,000,000	Kab. Rembang	Dana Transfer Umum-Dana Alokasi Umum		1. Digitalisasi birokrasi dan Rembang Smart City (Pelayanan masyarakat berbasis IT sampai ke desa)	100 %	10,000,000	KECAMATAN SULANG	
7 01 01 2.08 04	Penyediaan Jasa Pelayanan Umum Kantor	Persentase pemenuhan pelayanan administrasi perkantoran				100 %	144,216,000	Kab. Rembang	Dana Transfer Umum-Dana Alokasi Umum		1. Digitalisasi birokrasi dan Rembang Smart City (Pelayanan masyarakat berbasis IT sampai ke desa)	100 %	144,216,000	KECAMATAN SULANG	
7 01 01 2.09	Pemeliharaan Barang Milik Daerah Penunjang Urusan Pemerintahan Daerah						118,000,000						135,000,000		
7 01 01 2.09 01	Penyediaan Jasa Pemeliharaan, Biaya Pemeliharaan dan Pajak Kendaraan Perorangan Dinas atau Kendaraan Dinas Jabatan	Jumlah Dokumen Pengelolaan Barang Milik daerah yang Dikelola dengan baik				1 dok	30,000,000	Kab. Rembang	Dana Transfer Umum-Dana Alokasi Umum		1. Digitalisasi birokrasi dan Rembang Smart City (Pelayanan masyarakat berbasis IT sampai ke desa)	1 dok	45,000,000	KECAMATAN SULANG	

**Penetapan Rencana Kerja Pemerintah Daerah (RKPD)
Kabupaten Rembang
Tahun 2022**

Kode	Urusan/ Bidang Urusan/ Program/ Kegiatan/ Sub Kegiatan	Indikator Program/ Kegiatan/ Sub Kegiatan	Target Akhir Periode RPJMD	Realisasi Capaian RKPD Tahun 2020	Prakiraan Capaian Target RKPD Tahun 2021	Capaian Kinerja dan Kerangka Pendanaan						Kelompok Sasaran	Prakiraan Maju Rencana Tahun 2023		Perangkat Daerah Penanggung Jawab
						Target 2022	Pagu Indikatif	Lokasi	Sumber Dana	Prioritas			Target	Pagu Indikatif	
										Nasional	Daerah				
7 01 01 2.09 06	Pemeliharaan Peralatan dan Mesin Lainnya	Jumlah Dokumen Pengelolaan Barang Milik daerah yang Dikelola dengan baik				1 dok	8,000,000	Kab. Rembang	Dana Transfer Umum-Dana Alokasi Umum		1. Digitalisasi birokrasi dan Rembang Smart City (Pelayanan masyarakat berbasis IT sampai ke desa)		1 dok	10,000,000	KECAMATAN SULANG
7 01 01 2.09 09	Pemeliharaan/Rehabilitasi Gedung Kantor dan Bangunan Lainnya	Jumlah Dokumen Pengelolaan Barang Milik daerah yang Dikelola dengan baik				1 dok	80,000,000	Kab. Rembang	Dana Transfer Umum-Dana Alokasi Umum		1. Digitalisasi birokrasi dan Rembang Smart City (Pelayanan masyarakat berbasis IT sampai ke desa)		1 dok	80,000,000	KECAMATAN SULANG
7 01 02	PROGRAM PENYELENGGARAAN PEMERINTAHAN DAN PELAYANAN PUBLIK						219,600,000							220,000,000	
7 01 02 2.02	Penyelenggaraan Urusan Pemerintahan yang tidak Dilaksanakan oleh Unit Kerja Perangkat Daerah yang ada di Kecamatan						0							0	
7 01 02 2.02 03	Peningkatan Efektifitas Pelaksanaan Pelayanan kepada Masyarakat di Wilayah Kecamatan	Persentase pelayanan terpadu kecamatan				100 %	0	Kab. Rembang	Dana Transfer Umum-Dana Alokasi Umum		1. Digitalisasi birokrasi dan Rembang Smart City (Pelayanan masyarakat berbasis IT sampai ke desa)		100 %	0	KECAMATAN SULANG
7 01 02 2.04	Pelaksanaan Urusan Pemerintahan yang Dilimpahkan kepada Camat						219,600,000							220,000,000	
7 01 02 2.04 03	Pelaksanaan Urusan Pemerintahan yang terkait dengan Kewenangan Lain yang Dilimpahkan	Persentase Lembaga kesejahteraan Masyarakat Desa/Kelurahan yang aktif				100 %	219,600,000	Kab. Rembang	Dana Transfer Umum-Dana Alokasi Umum		1. Digitalisasi birokrasi dan Rembang Smart City (Pelayanan masyarakat berbasis IT sampai ke desa)		100 %	220,000,000	KECAMATAN SULANG
7 01 03	PROGRAM PEMBERDAYAAN MASYARAKAT DESA DAN KELURAHAN						188,875,000							190,000,000	
7 01 03 2.01	Koordinasi Kegiatan Pemberdayaan Desa						188,875,000							190,000,000	
7 01 03 2.01 01	Peningkatan Partisipasi Masyarakat dalam Forum Musyawarah Perencanaan Pembangunan di Desa	Persentase Pelaksanaan Pembangunan Secara Swakelola				100 %	50,000,000	Kab. Rembang	Dana Transfer Umum-Dana Alokasi Umum		1. Digitalisasi birokrasi dan Rembang Smart City (Pelayanan masyarakat berbasis IT sampai ke desa)		100 %	50,000,000	KECAMATAN SULANG

**Penetapan Rencana Kerja Pemerintah Daerah (RKPD)
Kabupaten Rembang
Tahun 2022**

Kode	Urusan/ Bidang Urusan/ Program/ Kegiatan/ Sub Kegiatan	Indikator Program/ Kegiatan/ Sub Kegiatan	Target Akhir Periode RPJMD	Realisasi Capaian RKPD Tahun 2020	Prakiraan Capaian Target RKPD Tahun 2021	Capaian Kinerja dan Kerangka Pendanaan						Kelompok Sasaran	Prakiraan Maju Rencana Tahun 2023		Perangkat Daerah Penanggung Jawab
						Target 2022	Pagu Indikatif	Lokasi	Sumber Dana	Prioritas			Target	Pagu Indikatif	
										Nasional	Daerah				
7 01 03 2.01 03	Peningkatan Efektifitas Kegiatan Pemberdayaan Masyarakat di Wilayah Kecamatan	Persentase penempatann APBDesa tepat waktu				100 %	138,875,000	Kab. Rembang	Dana Transfer Umum-Dana Alokasi Umum		1. Digitalisasi birokrasi dan Rembang Smart City (Pelayanan masyarakat berbasis IT sampai ke desa)		100 %	140,000,000	KECAMATAN SULANG
7 01 04	PROGRAM KOORDINASI KETENTRAMAN DAN KETERTIBAN UMUM						115,000,000							120,000,000	
7 01 04 2.01	Koordinasi Upaya Penyelenggaraan Ketenteraman dan Ketertiban Umum						115,000,000							120,000,000	
7 01 04 2.01 01	Sinergitas dengan Kepolisian Negara Republik Indonesia, Tentara Nasional Indonesia dan Instansi Vertikal di Wilayah Kecamatan	Persentase penyelesaian permasalahan K-3 (Ketertiban,Ketentraman dan Keindahan)				100 %	115,000,000	Kab. Rembang	Dana Transfer Umum-Dana Alokasi Umum		1. Digitalisasi birokrasi dan Rembang Smart City (Pelayanan masyarakat berbasis IT sampai ke desa)		100 %	120,000,000	KECAMATAN SULANG
7 01 05	PROGRAM PENYELENGGARAAN URUSAN PEMERINTAHAN UMUM						40,000,000							40,000,000	
7 01 05 2.01	Penyelenggaraan Urusan Pemerintahan Umum sesuai Penugasan Kepala Daerah						40,000,000							40,000,000	
7 01 05 2.01 01	Pembinaan Wawasan Kebangsaan dan Ketahanan Nasional dalam rangka Memantapkan Pengamalan Pancasila, Pelaksanaan Undang-Undang Dasar Negara Republik Indonesia Tahun 1945, Pelestarian Bhinneka Tunggal Ika serta Pemertahanan dan Pemeliharaan Keutuhan Negara Kesatuan Republik Indonesia	Persentase pemerintahan Desa yang tertib Administrasi				95 %	40,000,000	Kab. Rembang	Dana Transfer Umum-Dana Alokasi Umum		1. Digitalisasi birokrasi dan Rembang Smart City (Pelayanan masyarakat berbasis IT sampai ke desa)		95 %	40,000,000	KECAMATAN SULANG
7 01 06	PROGRAM PEMBINAAN DAN PENGAWASAN PEMERINTAHAN DESA						131,600,000							135,000,000	

**Penetapan Rencana Kerja Pemerintah Daerah (RKPD)
Kabupaten Rembang
Tahun 2022**

Kode	Urusan/ Bidang Urusan/ Program/ Kegiatan/ Sub Kegiatan	Indikator Program/ Kegiatan/ Sub Kegiatan	Target Akhir Periode RPJMD	Realisasi Capaian RKPD Tahun 2020	Prakiraan Capaian Target RKPD Tahun 2021	Capaian Kinerja dan Kerangka Pendanaan						Kelompok Sasaran	Prakiraan Maju Rencana Tahun 2023		Perangkat Daerah Penanggung Jawab
						Target 2022	Pagu Indikatif	Lokasi	Sumber Dana	Prioritas			Target	Pagu Indikatif	
										Nasional	Daerah				
7 01 06 2.01	Fasilitasi, Rekomendasi dan Koordinasi Pembinaan dan Pengawasan Pemerintahan Desa						131,600,000						135,000,000		
7 01 06 2.01 02	Fasilitasi Administrasi Tata Pemerintahan Desa	Persentase pemerintahan Desa yang tertib Administrasi				95 %	91,600,000	Kab. Rembang	Dana Transfer Umum- Dana Alokasi Umum		1. Digitalisasi birokrasi dan Rembang Smart City (Pelayanan masyarakat berbasis IT sampai ke desa)	95 %	95,000,000	KECAMATAN SULANG	
7 01 06 2.01 05	Fasilitasi Pelaksanaan Tugas Kepala Desa dan Perangkat Desa	Persentase pemerintahan Desa yang tertib Administrasi				95 %	30,000,000	Kab. Rembang	Dana Transfer Umum- Dana Alokasi Umum		1. Digitalisasi birokrasi dan Rembang Smart City (Pelayanan masyarakat berbasis IT sampai ke desa)	95 %	30,000,000	KECAMATAN SULANG	
7 01 06 2.01 08	Rekomendasi Pangkatan dan Pemberhentian Perangkat Desa	Persentase pemerintahan Desa yang tertib Administrasi				95 %	10,000,000	Kab. Rembang	Dana Transfer Umum- Dana Alokasi Umum		1. Digitalisasi birokrasi dan Rembang Smart City (Pelayanan masyarakat berbasis IT sampai ke desa)	95 %	10,000,000	KECAMATAN SULANG	
TOTAL							3,801,758,040						4,150,216,000		

29.

K E C A M A T A N S U M B E R

**Penetapan Rencana Kerja Pemerintah Daerah (RKPD)
Kabupaten Rembang
Tahun 2022**

Kode	Urusan/ Bidang Urusan/ Program/ Kegiatan/ Sub Kegiatan	Indikator Program/ Kegiatan/ Sub Kegiatan	Target Akhir Periode RPJMD	Realisasi Capaian RKPD Tahun 2020	Prakiraan Capaian Target RKPD Tahun 2021	Capaian Kinerja dan Kerangka Pendanaan						Kelompok Sasaran	Prakiraan Maju Rencana Tahun 2023		Perangkat Daerah Penanggung Jawab				
						Target 2022	Pagu Indikatif	Lokasi	Sumber Dana	Prioritas			Target	Pagu Indikatif					
										Nasional	Daerah								
7	UNSUR KEWILAYAHAN																		
7	01	KECAMATAN													3,513,475,000	3,670,765,000			
7	01	01	PROGRAM PENUNJANG URUSAN PEMERINTAHAN DAERAH KABUPATEN/KOTA													2,718,475,000	2,725,765,000		
7	01	01	2.01	Perencanaan, Pengganaan, dan Evaluasi Kinerja Perangkat Daerah													42,900,000	53,600,000	
7	01	01	2.01	01	Penyusunan Dokumen Perencanaan Perangkat Daerah	% Dokumen Perencanaan Perangkat Daerah dengan kualitas baik				80 %	9,000,000	Kab. Rembang		1. Digitalisasi birokrasi dan Rembang Smart City (Pelayanan masyarakat berbasis IT sampai ke desa)	80 %	13,600,000	KECAMATAN SUMBER		
7	01	01	2.01	02	Koordinasi dan Penyusunan Dokumen RKA-SKPD	% Dokumen Anggaran dengan kualitas baik				80 %	5,000,000	Kab. Rembang	Dana Transfer Umum- Dana Alokasi Umum	1. Digitalisasi birokrasi dan Rembang Smart City (Pelayanan masyarakat berbasis IT sampai ke desa)	80 %	10,000,000	KECAMATAN SUMBER		
7	01	01	2.01	07	Evaluasi Kinerja Perangkat Daerah	% Dokumen Evaluasi Kinerja dengan kualitas baik				80 %	28,900,000	Kab. Rembang	Dana Transfer Umum- Dana Alokasi Umum	1. Digitalisasi birokrasi dan Rembang Smart City (Pelayanan masyarakat berbasis IT sampai ke desa)	80 %	30,000,000	KECAMATAN SUMBER		
7	01	01	2.02	Administrasi Keuangan Perangkat Daerah													2,162,165,000	2,162,165,000	
7	01	01	2.02	01	Penyediaan Gaji dan Tunjangan ASN	% ASN yang terlayani gaji dan Tunjangan				100 %	2,066,665,000	Kab. Rembang	Dana Transfer Umum- Dana Alokasi Umum	1. Digitalisasi birokrasi dan Rembang Smart City (Pelayanan masyarakat berbasis IT sampai ke desa)	100 %	2,066,665,000	KECAMATAN SUMBER		
7	01	01	2.02	03	Pelaksanaan Penatausahaan dan Pengujian/Verifikasi Keuangan SKPD	%Penatausahaan Keuangan yang dikelola dengan baik				80 %	90,000,000	Kab. Rembang	Dana Transfer Umum- Dana Alokasi Umum	1. Digitalisasi birokrasi dan Rembang Smart City (Pelayanan masyarakat berbasis IT sampai ke desa)	80 %	90,000,000	KECAMATAN SUMBER		
7	01	01	2.02	05	Koordinasi dan Penyusunan Laporan Keuangan Akhir Tahun SKPD	% Rekomendasi hasil Reviu LKPD oleh Inpektorat yang ditindaklanjuti				89 %	5,500,000	Kab. Rembang	Dana Transfer Umum- Dana Alokasi Umum	1. Digitalisasi birokrasi dan Rembang Smart City (Pelayanan masyarakat berbasis IT sampai ke desa)	89 %	5,500,000	KECAMATAN SUMBER		

**Penetapan Rencana Kerja Pemerintah Daerah (RKPD)
Kabupaten Rembang
Tahun 2022**

Kode	Urusan/ Bidang Urusan/ Program/ Kegiatan/ Sub Kegiatan	Indikator Program/ Kegiatan/ Sub Kegiatan	Target Akhir Periode RPJMD	Realisasi Capaian RKPD Tahun 2020	Prakiraan Capaian Target RKPD Tahun 2021	Capaian Kinerja dan Kerangka Pendanaan						Kelompok Sasaran	Prakiraan Maju Rencana Tahun 2023		Perangkat Daerah Penanggung Jawab
						Target 2022	Pagu Indikatif	Lokasi	Sumber Dana	Prioritas			Target	Pagu Indikatif	
										Nasional	Daerah				
7 01 01 2.05	Administrasi Kepegawaian Perangkat Daerah						205,810,000						177,400,000		
7 01 01 2.05 02	Pengadaan Pakaian Dinas Beserta Atribut Kelengkapannya	% ASN yang menerima Pakaian Dinas				100 %	22,910,000	Kab. Rembang	Dana Transfer Umum- Dana Alokasi Umum		1. Digitalisasi birokrasi dan Rembang Smart City (Pelayanan masyarakat berbasis IT sampai ke desa)	100 %	25,000,000	KECAMATAN SUMBER	
7 01 01 2.05 03	Pendataan dan Pengolahan Administrasi Kepegawaian	%Pengelolaan Administrasi yang dikelola dengan baik				80 %	80,500,000	Kab. Rembang	Dana Transfer Umum- Dana Alokasi Umum		1. Digitalisasi birokrasi dan Rembang Smart City (Pelayanan masyarakat berbasis IT sampai ke desa)	80 %	50,000,000	KECAMATAN SUMBER	
7 01 01 2.05 05	Monitoring, Evaluasi, dan Penilaian Kinerja Pegawai	% ASN berkinerja Baik				80 %	12,400,000	Kab. Rembang	Dana Transfer Umum- Dana Alokasi Umum		1. Digitalisasi birokrasi dan Rembang Smart City (Pelayanan masyarakat berbasis IT sampai ke desa)	80 %	12,400,000	KECAMATAN SUMBER	
7 01 01 2.05 06	Pemulangan Pegawai yang Pensiun	%Pengurusan ASN yang Pensiun				100 %	10,000,000	Kab. Rembang	Dana Transfer Umum- Dana Alokasi Umum		1. Digitalisasi birokrasi dan Rembang Smart City (Pelayanan masyarakat berbasis IT sampai ke desa)	100 %	10,000,000	KECAMATAN SUMBER	
7 01 01 2.05 09	Pendidikan dan Pelatihan Pegawai Berdasarkan Tugas dan Fungsi	%ASN yang telah menindaklanjuti rekomendasi hasil bintek/diklat dengan baik				80 %	60,000,000	Kab. Rembang	Dana Transfer Umum- Dana Alokasi Umum		1. Digitalisasi birokrasi dan Rembang Smart City (Pelayanan masyarakat berbasis IT sampai ke desa)	80 %	60,000,000	KECAMATAN SUMBER	
7 01 01 2.05 10	Sosialisasi Peraturan Perundang-Undangan	%ASN yang menindaklanjuti hasil sosialisasi perundangan				80 %	20,000,000	Kab. Rembang	Dana Transfer Umum- Dana Alokasi Umum		1. Digitalisasi birokrasi dan Rembang Smart City (Pelayanan masyarakat berbasis IT sampai ke desa)	80 %	20,000,000	KECAMATAN SUMBER	
7 01 01 2.06	Administrasi Umum Perangkat Daerah						97,600,000						99,600,000		
7 01 01 2.06 01	Penyediaan Komponen Instalasi Listrik/Penerangan Bangunan Kantor	% Pemenuhan Pelayanan Penerangan Bangunan Kantor				100 %	5,000,000	Kab. Rembang	Dana Transfer Umum- Dana Alokasi Umum		1. Digitalisasi birokrasi dan Rembang Smart City (Pelayanan masyarakat berbasis IT sampai ke desa)	100 %	6,000,000	KECAMATAN SUMBER	

**Penetapan Rencana Kerja Pemerintah Daerah (RKPD)
Kabupaten Rembang
Tahun 2022**

Kode	Urusan/ Bidang Urusan/ Program/ Kegiatan/ Sub Kegiatan	Indikator Program/ Kegiatan/ Sub Kegiatan	Target Akhir Periode RPJMD	Realisasi Capaian RKPD Tahun 2020	Prakiraan Capaian Target RKPD Tahun 2021	Capaian Kinerja dan Kerangka Pendanaan						Kelompok Sasaran	Prakiraan Maju Rencana Tahun 2023		Perangkat Daerah Penanggung Jawab
						Target 2022	Pagu Indikatif	Lokasi	Sumber Dana	Prioritas			Target	Pagu Indikatif	
										Nasional	Daerah				
7 01 01 2.06 03	Penyediaan Peralatan Rumah Tangga	% Pemenuhan Pelayanan Peralatan Rumah tangga				100 %	6,000,000	Kab. Rembang	Dana Transfer Umum-Dana Alokasi Umum		1. Digitalisasi birokrasi dan Rembang Smart City (Pelayanan masyarakat berbasis IT sampai ke desa)		100 %	6,000,000	KECAMATAN SUMBER
7 01 01 2.06 04	Penyediaan Bahan Logistik Kantor	% Pemenuhan Penyediaan Bahan logistik Kantor				100 %	25,000,000	Kab. Rembang	Dana Transfer Umum-Dana Alokasi Umum		1. Digitalisasi birokrasi dan Rembang Smart City (Pelayanan masyarakat berbasis IT sampai ke desa)		100 %	25,000,000	KECAMATAN SUMBER
7 01 01 2.06 05	Penyediaan Barang Cetakan dan Penggandaan	% Pemenuhan penyediaan barang cetakan dan penggandaan				100 %	8,000,000	Kab. Rembang	Dana Transfer Umum-Dana Alokasi Umum		1. Digitalisasi birokrasi dan Rembang Smart City (Pelayanan masyarakat berbasis IT sampai ke desa)		100 %	9,000,000	KECAMATAN SUMBER
7 01 01 2.06 06	Penyediaan Bahan Bacaan dan Peraturan Perundang-undangan	% Pemenuhan Penyediaan Bahan Bacaan dan Peraturan Perundang undangan				80 %	3,600,000	Kab. Rembang	Dana Transfer Umum-Dana Alokasi Umum		1. Digitalisasi birokrasi dan Rembang Smart City (Pelayanan masyarakat berbasis IT sampai ke desa)		80 %	3,600,000	KECAMATAN SUMBER
7 01 01 2.06 07	Penyediaan Bahan/Material	% Pemenuhan Pelayanan Administrasi Perkantoran				100 %	20,000,000	Kab. Rembang	Dana Transfer Umum-Dana Alokasi Umum		1. Digitalisasi birokrasi dan Rembang Smart City (Pelayanan masyarakat berbasis IT sampai ke desa)		100 %	20,000,000	KECAMATAN SUMBER
7 01 01 2.06 09	Penyelenggaraan Rapat Koordinasi dan Konsultasi SKPD	% Rekomendasi hasil rapatkoordinasi yang ditindak lanjuti				80 %	30,000,000	Kab. Rembang	Dana Transfer Umum-Dana Alokasi Umum		1. Digitalisasi birokrasi dan Rembang Smart City (Pelayanan masyarakat berbasis IT sampai ke desa)		80 %	30,000,000	KECAMATAN SUMBER
7 01 01 2.07	Pengadaan Barang Milik Daerah Penunjang Urusan Pemerintah Daerah						67,000,000							70,000,000	
7 01 01 2.07 05	Pengadaan Mebel	% Ketercakupan Sarana dan Prasarana Mebeler				80 %	32,000,000	Kab. Rembang	Dana Transfer Umum-Dana Alokasi Umum		1. Digitalisasi birokrasi dan Rembang Smart City (Pelayanan masyarakat berbasis IT sampai ke desa)		80 %	20,000,000	KECAMATAN SUMBER

**Penetapan Rencana Kerja Pemerintah Daerah (RKPD)
Kabupaten Rembang
Tahun 2022**

Kode	Urusan/ Bidang Urusan/ Program/ Kegiatan/ Sub Kegiatan	Indikator Program/ Kegiatan/ Sub Kegiatan	Target Akhir Periode RPJMD	Realisasi Capaian RKPD Tahun 2020	Prakiraan Capaian Target RKPD Tahun 2021	Capaian Kinerja dan Kerangka Pendanaan						Kelompok Sasaran	Prakiraan Maju Rencana Tahun 2023		Perangkat Daerah Penanggung Jawab
						Target 2022	Pagu Indikatif	Lokasi	Sumber Dana	Prioritas			Target	Pagu Indikatif	
										Nasional	Daerah				
7 01 01 2.07 11	Pengadaan Sarana dan Prasarana Pendukung Gedung Kantor atau Bangunan Lainnya	%Ketercakupn Sarana dan Prasarana Pendukung Gedung kantor atau bangunan lainnya				80 %	35,000,000	Kab. Rembang	Dana Transfer Umum-Dana Alokasi Umum		1. Digitalisasi birokrasi dan Rembang Smart City (Pelayanan masyarakat berbasis IT sampai ke desa)		80 %	50,000,000	KECAMATAN SUMBER
7 01 01 2.08	Penyediaan Jasa Penunjang Urusan Pemerintahan Daerah						90,000,000							90,000,000	
7 01 01 2.08 01	Penyediaan Jasa Surat Menyurat	% Pemenuhan Pelayanan Surat Menyurat				100 %	1,000,000	Kab. Rembang	Dana Transfer Umum-Dana Alokasi Umum		1. Digitalisasi birokrasi dan Rembang Smart City (Pelayanan masyarakat berbasis IT sampai ke desa)		100 %	1,000,000	KECAMATAN SUMBER
7 01 01 2.08 02	Penyediaan Jasa Komunikasi, Sumber Daya Air dan Listrik	% Pemenuhan Pelayanan Komunikasi ,Sumber Daya Air dan Listrik				100 %	21,000,000	Kab. Rembang	Dana Transfer Umum-Dana Alokasi Umum		1. Digitalisasi birokrasi dan Rembang Smart City (Pelayanan masyarakat berbasis IT sampai ke desa)		100 %	21,000,000	KECAMATAN SUMBER
7 01 01 2.08 03	Penyediaan Jasa Peralatan dan Perlengkapan Kantor	% Pemenuhan Pelayanan Administrasi Perkantoran				80 %	2,000,000	Kab. Rembang			1. Digitalisasi birokrasi dan Rembang Smart City (Pelayanan masyarakat berbasis IT sampai ke desa)		80 %	2,000,000	KECAMATAN SUMBER
7 01 01 2.08 04	Penyediaan Jasa Pelayanan Umum Kantor	% Pelayanan Administrasi Perkantoran yang dilaksanakan dengan baik				100 %	66,000,000	Kab. Rembang	Dana Transfer Umum-Dana Alokasi Umum		1. Digitalisasi birokrasi dan Rembang Smart City (Pelayanan masyarakat berbasis IT sampai ke desa)		100 %	66,000,000	KECAMATAN SUMBER
7 01 01 2.09	Pemeliharaan Barang Milik Daerah Penunjang Urusan Pemerintahan Daerah						53,000,000							73,000,000	
7 01 01 2.09 01	Penyediaan Jasa Pemeliharaan, Biaya Pemeliharaan dan Pajak Kendaraan Perorangan Dinas atau Kendaraan Dinas Jabatan	% Kendaraan dinas kondisi baik				80 %	25,000,000	Kab. Rembang	Dana Transfer Umum-Dana Alokasi Umum		1. Digitalisasi birokrasi dan Rembang Smart City (Pelayanan masyarakat berbasis IT sampai ke desa)		80 %	25,000,000	KECAMATAN SUMBER
7 01 01 2.09 09	Pemeliharaan/Rehabilitasi Gedung Kantor dan Bangunan Lainnya	% Gedung Kantor dan bangunan lainnya dengan kondisi baik				80 %	20,000,000	Kab. Rembang	Dana Transfer Umum-Dana Alokasi Umum		1. Digitalisasi birokrasi dan Rembang Smart City (Pelayanan masyarakat berbasis IT sampai ke desa)		80 %	40,000,000	KECAMATAN SUMBER

**Penetapan Rencana Kerja Pemerintah Daerah (RKPD)
Kabupaten Rembang
Tahun 2022**

Kode	Urusan/ Bidang Urusan/ Program/ Kegiatan/ Sub Kegiatan	Indikator Program/ Kegiatan/ Sub Kegiatan	Target Akhir Periode RPJMD	Realisasi Capaian RKPD Tahun 2020	Prakiraan Capaian Target RKPD Tahun 2021	Capaian Kinerja dan Kerangka Pendanaan						Kelompok Sasaran	Prakiraan Maju Rencana Tahun 2023		Perangkat Daerah Penanggung Jawab
						Target 2022	Pagu Indikatif	Lokasi	Sumber Dana	Prioritas			Target	Pagu Indikatif	
										Nasional	Daerah				
7 01 01 2.09 11	Pemeliharaan/Rehabilitasi Sarana dan Prasarana Pendukung Gedung Kantor atau Bangunan Lainnya	%Sarana dan Prasarana Pendukung Gedung Kantor dengan kondisi baik				80 %	8,000,000	Kab. Rembang	Dana Transfer Umum-Dana Alokasi Umum		1. Digitalisasi birokrasi dan Rembang Smart City (Pelayanan masyarakat berbasis IT sampai ke desa)		80 %	8,000,000	KECAMATAN SUMBER
7 01 02	PROGRAM PENYELENGGARAAN PEMERINTAHAN DAN PELAYANAN PUBLIK						315,000,000							300,000,000	
7 01 02 2.02	Penyelenggaraan Urusan Pemerintahan yang tidak Dilaksanakan oleh Unit Kerja Perangkat Daerah yang ada di Kecamatan						60,000,000							60,000,000	
7 01 02 2.02 03	Peningkatan Efektifitas Pelaksanaan Pelayanan kepada Masyarakat di Wilayah Kecamatan	% Pelayanan PATEN yang terlayani				100 %	60,000,000	Kab. Rembang	Dana Transfer Umum-Dana Alokasi Umum		1. Digitalisasi birokrasi dan Rembang Smart City (Pelayanan masyarakat berbasis IT sampai ke desa)		100 %	60,000,000	KECAMATAN SUMBER
7 01 02 2.04	Pelaksanaan Urusan Pemerintahan yang Dilimpahkan kepada Camat						255,000,000							240,000,000	
7 01 02 2.04 03	Pelaksanaan Urusan Pemerintahan yang terkait dengan Kewenangan Lain yang Dilimpahkan	% Pelaksanaan urusan pemerintahan yang dilimpahkan				80 %	255,000,000	Kab. Rembang	Dana Transfer Umum-Dana Alokasi Umum		1. Digitalisasi birokrasi dan Rembang Smart City (Pelayanan masyarakat berbasis IT sampai ke desa)		80 %	240,000,000	KECAMATAN SUMBER
7 01 03	PROGRAM PEMBERDAYAAN MASYARAKAT DESA DAN KELURAHAN						210,000,000							220,000,000	
7 01 03 2.01	Koordinasi Kegiatan Pemberdayaan Desa						210,000,000							220,000,000	
7 01 03 2.01 01	Peningkatan Partisipasi Masyarakat dalam Forum Musyawarah Perencanaan Pembangunan di Desa	% Partisipasi Masyarakat dalam Forum Musyawarah Perencanaan Pembangunan di Desa				100 %	40,000,000	Kab. Rembang	Dana Transfer Umum-Dana Alokasi Umum		1. Digitalisasi birokrasi dan Rembang Smart City (Pelayanan masyarakat berbasis IT sampai ke desa)		100 %	50,000,000	KECAMATAN SUMBER
7 01 03 2.01 03	Peningkatan Efektifitas Kegiatan Pemberdayaan Masyarakat di Wilayah Kecamatan	% Efektifitas Kegiatan Pemberdayaan Masyarakat di Wilayah Kecamatan				100 %	170,000,000	Kab. Rembang	Dana Transfer Umum-Dana Alokasi Umum		1. Digitalisasi birokrasi dan Rembang Smart City (Pelayanan masyarakat berbasis IT sampai ke desa)		100 %	170,000,000	KECAMATAN SUMBER

**Penetapan Rencana Kerja Pemerintah Daerah (RKPD)
Kabupaten Rembang
Tahun 2022**

Kode	Urusan/ Bidang Urusan/ Program/ Kegiatan/ Sub Kegiatan	Indikator Program/ Kegiatan/ Sub Kegiatan	Target Akhir Periode RPJMD	Realisasi Capaian RKPD Tahun 2020	Prakiraan Capaian Target RKPD Tahun 2021	Capaian Kinerja dan Kerangka Pendanaan						Kelompok Sasaran	Prakiraan Maju Rencana Tahun 2023		Perangkat Daerah Penanggung Jawab
						Target 2022	Pagu Indikatif	Lokasi	Sumber Dana	Prioritas			Target	Pagu Indikatif	
										Nasional	Daerah				
7 01 04	PROGRAM KOORDINASI KETENTERAMAN DAN KETERTIBAN UMUM						120,000,000						275,000,000		
7 01 04 2.01	Koordinasi Upaya Penyelenggaraan Ketenteraman dan Ketertiban Umum						75,000,000						75,000,000		
7 01 04 2.01 01	Sinergitas dengan Kepolisian Negara Republik Indonesia, Tentara Nasional Indonesia dan Instansi Vertikal di Wilayah Kecamatan	% Tercapainya Sinergitas dengan Kepolisian dan Tentara RI				100 %	75,000,000	Kab. Rembang	Dana Transfer Umum- Dana Alokasi Umum		1. Digitalisasi birokrasi dan Rembang Smart City (Pelayanan masyarakat berbasis IT sampai ke desa)	100 %	75,000,000	KECAMATAN SUMBER	
7 01 04 2.02	Koordinasi Penerapan dan Penegakan Peraturan Daerah dan Peraturan Kepala Daerah						45,000,000						200,000,000		
7 01 04 2.02 01	Koordinasi/Sinergi Dengan Perangkat Daerah yang Tugas dan Fungsinya di Bidang Penegakan Peraturan Perundang- Undangan dan/atau Kepolisian Negara Republik Indonesia	% Tercapainya Sinergi dengan Perangkat Daerah				100 %	45,000,000	Kab. Rembang	Dana Transfer Umum- Dana Alokasi Umum		1. Digitalisasi birokrasi dan Rembang Smart City (Pelayanan masyarakat berbasis IT sampai ke desa)	100 %	200,000,000	KECAMATAN SUMBER	
7 01 05	PROGRAM PENYELENGGARAAN URUSAN PEMERINTAHAN UMUM						75,000,000						75,000,000		
7 01 05 2.01	Penyelenggaraan Urusan Pemerintahan Umum sesuai Penugasan Kepala Daerah						75,000,000						75,000,000		
7 01 05 2.01 01	Pembinaan Wawasan Kebangsaan dan Ketahanan Nasional dalam rangka Memantapkan Pengamalan Pancasila, Pelaksanaan Undang- Undang Dasar Negara Republik Indonesia Tahun 1945, Pelestarian Bhinneka Tunggal Ika serta Pemertahanan dan Pemeliharaan Keutuhan Negara Kesatuan Republik Indonesia	%Tercapainya Pembinaan Wawasan Kebangsaan				80 %	75,000,000	Kab. Rembang			1. Digitalisasi birokrasi dan Rembang Smart City (Pelayanan masyarakat berbasis IT sampai ke desa)	80 %	75,000,000	KECAMATAN SUMBER	

**Penetapan Rencana Kerja Pemerintah Daerah (RKPD)
Kabupaten Rembang
Tahun 2022**

Kode	Urusan/ Bidang Urusan/ Program/ Kegiatan/ Sub Kegiatan	Indikator Program/ Kegiatan/ Sub Kegiatan	Target Akhir Periode RPJMD	Realisasi Capaian RKPD Tahun 2020	Prakiraan Capaian Target RKPD Tahun 2021	Capaian Kinerja dan Kerangka Pendanaan						Kelompok Sasaran	Prakiraan Maju Rencana Tahun 2023		Perangkat Daerah Penanggung Jawab
						Target 2022	Pagu Indikatif	Lokasi	Sumber Dana	Prioritas			Target	Pagu Indikatif	
										Nasional	Daerah				
7 01 06	PROGRAM PEMBINAAN DAN PENGAWASAN PEMERINTAHAN DESA						75,000,000						75,000,000		
7 01 06 2.01	Fasilitas, Rekomendasi dan Koordinasi Pembinaan dan Pengawasan Pemerintahan Desa						75,000,000						75,000,000		
7 01 06 2.01 02	Fasilitas Administrasi Tata Pemerintahan Desa	%Pemerintahan Desa yang Tertib Administrasi % Pemerintahan yang Lunas Bayar PBB				100 % 100 %	25,000,000	Kab. Rembang	Dana Transfer Umum- Dana Alokasi Umum	1. Digitalisasi birokrasi dan Rembang Smart City (Pelayanan masyarakat berbasis IT sampai ke desa)		100 % 100 %	25,000,000	KECAMATAN SUMBER	
7 01 06 2.01 05	Fasilitas Pelaksanaan Tugas Kepala Desa dan Perangkat Desa	%Tercapainya Kinerja Aparat Desa				80 %	20,000,000	Kab. Rembang	Dana Transfer Umum- Dana Alokasi Umum	1. Digitalisasi birokrasi dan Rembang Smart City (Pelayanan masyarakat berbasis IT sampai ke desa)		80 %	20,000,000	KECAMATAN SUMBER	
7 01 06 2.01 06	Fasilitas Pelaksanaan Pemilihan Kepala Desa	%Pelaksanaan Pemilihan Kepala Desa yang aman dan kondusif				100 %	25,000,000	Kab. Rembang	Dana Transfer Umum- Dana Alokasi Umum	1. Digitalisasi birokrasi dan Rembang Smart City (Pelayanan masyarakat berbasis IT sampai ke desa)		100 %	25,000,000	KECAMATAN SUMBER	
7 01 06 2.01 08	Rekomendasi Pangkatan dan Pemberhentian Perangkat Desa	%Pemberian Rekomendasi Pangkatan dan Pemberhentian Perangkat Desa				100 %	5,000,000	Kab. Rembang	Dana Transfer Umum- Dana Alokasi Umum	1. Digitalisasi birokrasi dan Rembang Smart City (Pelayanan masyarakat berbasis IT sampai ke desa)		100 %	5,000,000	KECAMATAN SUMBER	
TOTAL							3,513,475,000						3,670,765,000		

30.

K E C A M A T A N B U L U

**Penetapan Rencana Kerja Pemerintah Daerah (RKPD)
Kabupaten Rembang
Tahun 2022**

Kode	Urusan/ Bidang Urusan/ Program/ Kegiatan/ Sub Kegiatan	Indikator Program/ Kegiatan/ Sub Kegiatan	Target Akhir Periode RPJMD	Realisasi Capaian RKPD Tahun 2020	Prakiraan Capaian Target RKPD Tahun 2021	Capaian Kinerja dan Kerangka Pendanaan						Kelompok Sasaran	Prakiraan Maju Rencana Tahun 2023		Perangkat Daerah Penanggung Jawab
						Target 2022	Pagu Indikatif	Lokasi	Sumber Dana	Prioritas			Target	Pagu Indikatif	
										Nasional	Daerah				
7 01 01 2.06	Administrasi Umum Perangkat Daerah						78,600,000							79,000,000	
7 01 01 2.06 01	Penyediaan Komponen Instalasi Listrik/Penerangan Bangunan Kantor	Persentase pemenuhan Pelayanan Administrasi Perkantoran				100 %	2,000,000	Kab. Rembang	Dana Transfer Umum-Dana Alokasi Umum				100 %	2,000,000	KECAMATAN BULU
7 01 01 2.06 02	Penyediaan Peralatan dan Perlengkapan Kantor						2,000,000	Kab. Rembang	Dana Transfer Umum-Dana Alokasi Umum					2,400,000	KECAMATAN BULU
7 01 01 2.06 04	Penyediaan Bahan Logistik Kantor	Persentase pemenuhan Pelayanan Administrasi Perkantoran				100 %	27,600,000	Kab. Rembang	Dana Transfer Umum-Dana Alokasi Umum				100 %	27,600,000	KECAMATAN BULU
7 01 01 2.06 05	Penyediaan Barang Cetakan dan Penggandaan	Persentase pemenuhan Pelayanan Administrasi Perkantoran				1 Tahun	7,000,000	Kab. Rembang	Dana Transfer Umum-Dana Alokasi Umum				1 Tahun	7,000,000	KECAMATAN BULU
7 01 01 2.06 06	Penyediaan Bahan Bacaan dan Peraturan Perundang-undangan	Persentase pemenuhan Pelayanan Administrasi Perkantoran				12 Bulan	2,000,000	Kab. Rembang	Dana Transfer Umum-Dana Alokasi Umum				12 Bulan	2,000,000	KECAMATAN BULU
7 01 01 2.06 07	Penyediaan Bahan/Material	Persentase pemenuhan Pelayanan Administrasi Perkantoran				1 Tahun	15,000,000	Semua Kab/Kota	Dana Transfer Umum-Dana Alokasi Umum				1 Tahun	15,000,000	KECAMATAN BULU
7 01 01 2.06 09	Penyelenggaraan Rapat Koordinasi dan Konsultasi SKPD	Persentase pemenuhan Pelayanan Administrasi Perkantoran				1 Tahun	23,000,000	Kab. Rembang	Dana Transfer Umum-Dana Alokasi Umum				1 Tahun	23,000,000	KECAMATAN BULU
7 01 01 2.07	Pengadaan Barang Milik Daerah Penunjang Urusan Pemerintahan Daerah						80,000,000							100,000,000	
7 01 01 2.07 09	Pengadaan Gedung Kantor atau Bangunan Lainnya	Jumlah Dokumen Pengelolaan BMD yang dikelola dengan baik				1 Dokumen	80,000,000	Kab. Rembang	Dana Transfer Umum-Dana Alokasi Umum				1 Dokumen	100,000,000	KECAMATAN BULU
7 01 01 2.08	Penyediaan Jasa Penunjang Urusan Pemerintahan Daerah						181,500,000							182,000,000	
7 01 01 2.08 01	Penyediaan Jasa Surat Menyurat	Persentase pemenuhan Pelayanan Administrasi Perkantoran				1 Tahun	1,500,000	Semua Kab/Kota	Dana Transfer Umum-Dana Alokasi Umum				1 Tahun	2,000,000	KECAMATAN BULU
7 01 01 2.08 02	Penyediaan Jasa Komunikasi, Sumber Daya Air dan Listrik	Persentase pemenuhan Pelayanan Administrasi Perkantoran				12 Bulan	21,000,000	Kab. Rembang	Dana Transfer Umum-Dana Alokasi Umum				12 Bulan	21,000,000	KECAMATAN BULU
7 01 01 2.08 04	Penyediaan Jasa Pelayanan Umum Kantor	Persentase pemenuhan Pelayanan Administrasi Perkantoran				12 Bulan	159,000,000	Semua Kab/Kota	Dana Transfer Umum-Dana Alokasi Umum				12 Bulan	159,000,000	KECAMATAN BULU
7 01 01 2.09	Pemeliharaan Barang Milik Daerah Penunjang Urusan Pemerintahan Daerah						38,600,000							38,600,000	

**Penetapan Rencana Kerja Pemerintah Daerah (RKPD)
Kabupaten Rembang
Tahun 2022**

Kode	Urusan/ Bidang Urusan/ Program/ Kegiatan/ Sub Kegiatan	Indikator Program/ Kegiatan/ Sub Kegiatan	Target Akhir Periode RPJMD	Realisasi Capaian RKPD Tahun 2020	Prakiraan Capaian Target RKPD Tahun 2021	Capaian Kinerja dan Kerangka Pendanaan						Kelompok Sasaran	Prakiraan Maju Rencana Tahun 2023		Perangkat Daerah Penanggung Jawab
						Target 2022	Pagu Indikatif	Lokasi	Sumber Dana	Prioritas			Target	Pagu Indikatif	
										Nasional	Daerah				
7 01 01 2.09 01	Penyediaan Jasa Pemeliharaan, Biaya Pemeliharaan dan Pajak Kendaraan Perorangan Dinas atau Kendaraan Dinas Jabatan	Persentase pemenuhan Pelayanan Administrasi Perkantoran				1 Tahun	16,000,000	Semua Kab/Kota	Dana Transfer Umum-Dana Alokasi Umum				1 Tahun	16,000,000	KECAMATAN BULU
7 01 01 2.09 09	Pemeliharaan/Rehabilitasi Gedung Kantor dan Bangunan Lainnya	Persentase pemenuhan Pelayanan Administrasi Perkantoran				1 Tahun	19,600,000	Kab. Rembang	Dana Transfer Umum-Dana Alokasi Umum				1 Tahun	19,600,000	KECAMATAN BULU
7 01 01 2.09 11	Pemeliharaan/Rehabilitasi Sarana dan Prasarana Pendukung Gedung Kantor atau Bangunan Lainnya	Persentase pemenuhan Pelayanan Administrasi Perkantoran				1 Tahun	3,000,000	Kab. Rembang	Dana Transfer Umum-Dana Alokasi Umum				1 Tahun	3,000,000	KECAMATAN BULU
7 01 02	PROGRAM PENYELENGGARAAN PEMERINTAHAN DAN PELAYANAN PUBLIK						185,200,000							189,000,000	
7 01 02 2.02	Penyelenggaraan Urusan Pemerintahan yang tidak Dilaksanakan oleh Unit Kerja Perangkat Daerah yang ada di Kecamatan						11,200,000							12,000,000	
7 01 02 2.02 03	Peningkatan Efektifitas Pelaksanaan Pelayanan kepada Masyarakat di Wilayah Kecamatan	Jumlah infoemasi yang disampaikan ke Publik				2 Dokumen	11,200,000	Kab. Rembang	Dana Transfer Umum-Dana Alokasi Umum				2 Dokumen	12,000,000	KECAMATAN BULU
7 01 02 2.04	Pelaksanaan Urusan Pemerintahan yang Dilimpahkan kepada Camat						174,000,000							177,000,000	
7 01 02 2.04 03	Pelaksanaan Urusan Pemerintahan yang terkait dengan Kewenangan Lain yang Dilimpahkan	Indeks kepuasan Masyarakat				85 %	174,000,000	Kab. Rembang	Dana Transfer Umum-Dana Alokasi Umum				85 %	177,000,000	KECAMATAN BULU
7 01 03	PROGRAM PEMBERDAYAAN MASYARAKAT DESA DAN KELURAHAN						204,200,000							204,200,000	
7 01 03 2.01	Koordinasi Kegiatan Pemberdayaan Desa						204,200,000							204,200,000	
7 01 03 2.01 03	Peningkatan Efektifitas Kegiatan Pemberdayaan Masyarakat di Wilayah Kecamatan	Persentase Pelaksanaan Pembangunan secara Swakelola				100 %	204,200,000	Semua Kab/Kota	Dana Transfer Umum-Dana Alokasi Umum				100 %	204,200,000	KECAMATAN BULU
7 01 04	PROGRAM KOORDINASI KETENTRAMAN DAN KETERTIBAN UMUM						51,168,000							52,000,000	

**Penetapan Rencana Kerja Pemerintah Daerah (RKPD)
Kabupaten Rembang
Tahun 2022**

Kode	Urusan/ Bidang Urusan/ Program/ Kegiatan/ Sub Kegiatan	Indikator Program/ Kegiatan/ Sub Kegiatan	Target Akhir Periode RPJMD	Realisasi Capaian RKPD Tahun 2020	Prakiraan Capaian Target RKPD Tahun 2021	Capaian Kinerja dan Kerangka Pendanaan						Kelompok Sasaran	Prakiraan Maju Rencana Tahun 2023		Perangkat Daerah Penanggung Jawab
						Target 2022	Pagu Indikatif	Lokasi	Sumber Dana	Prioritas			Target	Pagu Indikatif	
										Nasional	Daerah				
7 01 04 2.01	Koordinasi Upaya Penyelenggaraan Ketenteraman dan Ketertiban Umum						51,168,000							52,000,000	
7 01 04 2.01 01	Sinergitas dengan Kepolisian Negara Republik Indonesia, Tentara Nasional Indonesia dan Instansi Vertikal di Wilayah Kecamatan	Persentase Penyelesaian Permasalahan Ketentraman dan Ketertiban				100 %	51,168,000	Kab. Rembang	Dana Transfer Umum-Dana Alokasi Umum				100 %	52,000,000	KECAMATAN BULU
7 01 05	PROGRAM PENYELENGGARAAN URUSAN PEMERINTAHAN UMUM						85,000,000							90,000,000	
7 01 05 2.01	Penyelenggaraan Urusan Pemerintahan Umum sesuai Penugasan Kepala Daerah						85,000,000							90,000,000	
7 01 05 2.01 01	Pembinaan Wawasan Kebangsaan dan Ketahanan Nasional dalam rangka Memantapkan Pengamalan Pancasila, Pelaksanaan Undang-Undang Dasar Negara Republik Indonesia Tahun 1945, Pelestarian Bhinneka Tunggal Ika serta Pemertahanan dan Pemeliharaan Keutuhan Negara Kesatuan Republik Indonesia	Persentase Pemerintahan Desa/Kelurahan yang tertib administrasi				100 %	85,000,000	Kab. Rembang	Dana Transfer Umum-Dana Alokasi Umum				100 %	90,000,000	KECAMATAN BULU
7 01 06	PROGRAM PEMBINAAN DAN PENGAWASAN PEMERINTAHAN DESA						58,000,000							60,000,000	
7 01 06 2.01	Fasilitasi, Rekomendasi dan Koordinasi Pembinaan dan Pengawasan Pemerintahan Desa						58,000,000							60,000,000	
7 01 06 2.01 02	Fasilitasi Administrasi Tata Pemerintahan Desa	Persentase Pemerintahan Desa yang lunas bayar PBB				88 %	58,000,000	Kab. Rembang	Dana Transfer Umum-Dana Alokasi Umum				88 %	60,000,000	KECAMATAN BULU
TOTAL							2,955,711,000							2,991,800,000	

3 1.

K E C A M A T A N L A S E M

**Penetapan Rencana Kerja Pemerintah Daerah (RKPD)
Kabupaten Rembang
Tahun 2022**

Kode	Urusan/ Bidang Urusan/ Program/ Kegiatan/ Sub Kegiatan	Indikator Program/ Kegiatan/ Sub Kegiatan	Target Akhir Periode RPJMD	Realisasi Capaian RKPD Tahun 2020	Prakiraan Capaian Target RKPD Tahun 2021	Capaian Kinerja dan Kerangka Pendanaan						Kelompok Sasaran	Prakiraan Maju Rencana Tahun 2023		Perangkat Daerah Penanggung Jawab
						Target 2022	Pagu Indikatif	Lokasi	Sumber Dana	Prioritas			Target	Pagu Indikatif	
										Nasional	Daerah				
7 01 01 2.02 07	Koordinasi dan Penyusunan Laporan Keuangan Bulanan/Triwulanan/ Semesteran SKPD	Jumlah Dokumen Laporan Keuangan Perangkat Daerah dengan Kualitas baik				3 Dokumen	3,000,000	Kab. Rembang	Dana Transfer Umum-Dana Alokasi Umum		1. Digitalisasi birokrasi dan Rembang Smart City (Pelayanan masyarakat berbasis IT sampai ke desa)		3 Dokumen	4,000,000	KECAMATAN LASEM
7 01 01 2.05	Administrasi Kepegawaian Perangkat Daerah						95,000,000							96,000,000	
7 01 01 2.05 03	Pendataan dan Pengolahan Administrasi Kepegawaian	% ASN yang terdata dan terkelola Administrasinya				24 ASN	90,000,000	Kab. Rembang	Dana Transfer Umum-Dana Alokasi Umum		1. Digitalisasi birokrasi dan Rembang Smart City (Pelayanan masyarakat berbasis IT sampai ke desa)		24 ASN	90,000,000	KECAMATAN LASEM
7 01 01 2.05 05	Monitoring, Evaluasi, dan Penilaian Kinerja Pegawai	% ASN Ber Kinerja yang Baik				24 ASN	5,000,000	Kab. Rembang	Dana Transfer Umum-Dana Alokasi Umum		1. Digitalisasi birokrasi dan Rembang Smart City (Pelayanan masyarakat berbasis IT sampai ke desa)		24 ASN	6,000,000	KECAMATAN LASEM
7 01 01 2.06	Administrasi Umum Perangkat Daerah						189,000,000							202,000,000	
7 01 01 2.06 01	Penyediaan Komponen Instalasi Listrik/Penerangan Bangunan Kantor	% Pemenuhan Layanan Penyediaan Instalasi Listrik dan Penerangan Kantor				100 %	25,000,000	Kab. Rembang	Dana Transfer Umum-Dana Alokasi Umum		1. Digitalisasi birokrasi dan Rembang Smart City (Pelayanan masyarakat berbasis IT sampai ke desa)		100 %	20,000,000	KECAMATAN LASEM
7 01 01 2.06 02	Penyediaan Peralatan dan Perlengkapan Kantor	% Pemenuhan Penyediaan Peralatan dan Perlengkapan Kantor				100 %	10,000,000	Kab. Rembang	Dana Transfer Umum-Dana Alokasi Umum		1. Digitalisasi birokrasi dan Rembang Smart City (Pelayanan masyarakat berbasis IT sampai ke desa)		100 %	12,000,000	KECAMATAN LASEM
7 01 01 2.06 03	Penyediaan Peralatan Rumah Tangga	% Pemenuhan Penyediaan Peralatan Rumah tangga				100 %	12,000,000	Kab. Rembang	Dana Transfer Umum-Dana Alokasi Umum		1. Digitalisasi birokrasi dan Rembang Smart City (Pelayanan masyarakat berbasis IT sampai ke desa)		100 %	12,000,000	KECAMATAN LASEM
7 01 01 2.06 04	Penyediaan Bahan Logistik Kantor	% Pemenuhan Bahan Logistik Kantor				100 %	36,000,000	Kab. Rembang	Dana Transfer Umum-Dana Alokasi Umum		1. Digitalisasi birokrasi dan Rembang Smart City (Pelayanan masyarakat berbasis IT sampai ke desa)		100 %	40,000,000	KECAMATAN LASEM

**Penetapan Rencana Kerja Pemerintah Daerah (RKPD)
Kabupaten Rembang
Tahun 2022**

Kode	Urusan/ Bidang Urusan/ Program/ Kegiatan/ Sub Kegiatan	Indikator Program/ Kegiatan/ Sub Kegiatan	Target Akhir Periode RPJMD	Realisasi Capaian RKPD Tahun 2020	Prakiraan Capaian Target RKPD Tahun 2021	Capaian Kinerja dan Kerangka Pendanaan						Kelompok Sasaran	Prakiraan Maju Rencana Tahun 2023		Perangkat Daerah Penanggung Jawab
						Target 2022	Pagu Indikatif	Lokasi	Sumber Dana	Prioritas			Target	Pagu Indikatif	
										Nasional	Daerah				
7 01 01 2.06 05	Penyediaan Barang Cetak dan Penggandaan	% Pemenuhan Penyediaan Barang cetakan dan Penggandaan				100 %	10,000,000	Kab. Rembang	Dana Transfer Umum-Dana Alokasi Umum		1. Digitalisasi birokrasi dan Rembang Smart City (Pelayanan masyarakat berbasis IT sampai ke desa)		100 %	12,000,000	KECAMATAN LASEM
7 01 01 2.06 07	Penyediaan Bahan/Material	% Pemenuhan Penyediaan Bahan/material				100 %	24,000,000	Kab. Rembang	Dana Transfer Umum-Dana Alokasi Umum		1. Digitalisasi birokrasi dan Rembang Smart City (Pelayanan masyarakat berbasis IT sampai ke desa)		100 %	28,000,000	KECAMATAN LASEM
7 01 01 2.06 09	Penyelenggaraan Rapat Koordinasi dan Konsultasi SKPD	% Rekomendasi hasil rapat Koordinasi yang ditindaklanjuti				100 %	72,000,000	Kab. Rembang	Dana Transfer Umum-Dana Alokasi Umum		1. Digitalisasi birokrasi dan Rembang Smart City (Pelayanan masyarakat berbasis IT sampai ke desa)		100 %	78,000,000	KECAMATAN LASEM
7 01 01 2.07	Pengadaan Barang Milik Daerah Penunjang Urusan Pemerintah Daerah						50,000,000							60,000,000	
7 01 01 2.07 05	Pengadaan Mebel	Persentase Ketercukupan Bahan Meubelair				100 %	50,000,000	Kab. Rembang	Dana Transfer Umum-Dana Alokasi Umum		1. Digitalisasi birokrasi dan Rembang Smart City (Pelayanan masyarakat berbasis IT sampai ke desa)		100 %	60,000,000	KECAMATAN LASEM
7 01 01 2.08	Penyediaan Jasa Penunjang Urusan Pemerintahan Daerah						153,200,000							173,800,000	
7 01 01 2.08 01	Penyediaan Jasa Surat Menyurat	% Pelayanan Surat Menyurat dengan baik				100 %	1,200,000	Kab. Rembang	Dana Transfer Umum-Dana Alokasi Umum		1. Digitalisasi birokrasi dan Rembang Smart City (Pelayanan masyarakat berbasis IT sampai ke desa)		100 %	1,800,000	KECAMATAN LASEM
7 01 01 2.08 02	Penyediaan Jasa Komunikasi, Sumber Daya Air dan Listrik	% Pemenuhan Pelayanan Komunikasi, Sumber daya air dan Listrik dengan baik				100 %	24,000,000	Kab. Rembang	Dana Transfer Umum-Dana Alokasi Umum		1. Digitalisasi birokrasi dan Rembang Smart City (Pelayanan masyarakat berbasis IT sampai ke desa)		100 %	36,000,000	KECAMATAN LASEM
7 01 01 2.08 04	Penyediaan Jasa Pelayanan Umum Kantor	% Pelayanan Administrasi Perkantoran yang dilaksanakan dengan baik				100 %	128,000,000	Kab. Rembang	Dana Transfer Umum-Dana Alokasi Umum		1. Digitalisasi birokrasi dan Rembang Smart City (Pelayanan masyarakat berbasis IT sampai ke desa)		100 %	136,000,000	KECAMATAN LASEM

**Penetapan Rencana Kerja Pemerintah Daerah (RKPD)
Kabupaten Rembang
Tahun 2022**

Kode	Urusan/ Bidang Urusan/ Program/ Kegiatan/ Sub Kegiatan	Indikator Program/ Kegiatan/ Sub Kegiatan	Target Akhir Periode RPJMD	Realisasi Capaian RKPD Tahun 2020	Prakiraan Capaian Target RKPD Tahun 2021	Capaian Kinerja dan Kerangka Pendanaan						Kelompok Sasaran	Prakiraan Maju Rencana Tahun 2023		Perangkat Daerah Penanggung Jawab
						Target 2022	Pagu Indikatif	Lokasi	Sumber Dana	Prioritas			Target	Pagu Indikatif	
										Nasional	Daerah				
7 01 01 2.09	Pemeliharaan Barang Milik Daerah Penunjang Urusan Pemerintahan Daerah						96,000,000						112,000,000		
7 01 01 2.09 02	Penyediaan Jasa Pemeliharaan, Biaya Pemeliharaan, Pajak, dan Perizinan Kendaraan Dinas Operasional atau Lapangan	% Kendaraan dinas dengan Kondisi baik				100 %	36,000,000	Kab. Rembang	Dana Transfer Umum-Dana Alokasi Umum		1. Digitalisasi birokrasi dan Rembang Smart City (Pelayanan masyarakat berbasis IT sampai ke desa)	100 %	40,000,000	KECAMATAN LASEM	
7 01 01 2.09 06	Pemeliharaan Peralatan dan Mesin Lainnya	% Peralatan / Perlengkapan Kantor dalam Kondisi baik				100 %	30,000,000	Kab. Rembang	Dana Transfer Umum-Dana Alokasi Umum		1. Digitalisasi birokrasi dan Rembang Smart City (Pelayanan masyarakat berbasis IT sampai ke desa)	100 %	36,000,000	KECAMATAN LASEM	
7 01 01 2.09 09	Pemeliharaan/Rehabilitasi Gedung Kantor dan Bangunan Lainnya	% Gedung Kantor dan Bangunan Lain dalam Kondisi baik				100 %	30,000,000	Kab. Rembang	Dana Transfer Umum-Dana Alokasi Umum		1. Digitalisasi birokrasi dan Rembang Smart City (Pelayanan masyarakat berbasis IT sampai ke desa)	100 %	36,000,000	KECAMATAN LASEM	
7 01 02	PROGRAM PENYELENGGARAAN PEMERINTAHAN DAN PELAYANAN PUBLIK						381,000,000						305,000,000		
7 01 02 2.01	Koordinasi Penyelenggaraan Kegiatan Pemerintahan di Tingkat Kecamatan						40,000,000						45,000,000		
7 01 02 2.01 02	Peningkatan Efektifitas Kegiatan Pemerintahan di Tingkat Kecamatan	Persentase Peningkatan Efektifitas Kegiatan di Tingkat Kecamatan				25 %	40,000,000	Kab. Rembang	Dana Transfer Umum-Dana Alokasi Umum		1. Digitalisasi birokrasi dan Rembang Smart City (Pelayanan masyarakat berbasis IT sampai ke desa)	25 %	45,000,000	KECAMATAN LASEM	
7 01 02 2.02	Penyelenggaraan Urusan Pemerintahan yang tidak Dilaksanakan oleh Unit Kerja Perangkat Daerah yang ada di Kecamatan						100,000,000						150,000,000		
7 01 02 2.02 03	Peningkatan Efektifitas Pelaksanaan Pelayanan kepada Masyarakat di Wilayah Kecamatan	Persentase Peningkatan Efektifitas Pelayanan Umum Kepada Masyarakat				25 %	100,000,000	Kab. Rembang	Dana Transfer Umum-Dana Alokasi Umum		1. Digitalisasi birokrasi dan Rembang Smart City (Pelayanan masyarakat berbasis IT sampai ke desa)	25 %	150,000,000	KECAMATAN LASEM	

**Penetapan Rencana Kerja Pemerintah Daerah (RKPD)
Kabupaten Rembang
Tahun 2022**

Kode	Urusan/ Bidang Urusan/ Program/ Kegiatan/ Sub Kegiatan	Indikator Program/ Kegiatan/ Sub Kegiatan	Target Akhir Periode RPJMD	Realisasi Capaian RKPD Tahun 2020	Prakiraan Capaian Target RKPD Tahun 2021	Capaian Kinerja dan Kerangka Pendanaan						Kelompok Sasaran	Prakiraan Maju Rencana Tahun 2023		Perangkat Daerah Penanggung Jawab
						Target 2022	Pagu Indikatif	Lokasi	Sumber Dana	Prioritas			Target	Pagu Indikatif	
										Nasional	Daerah				
7 01 02 2.04	Pelaksanaan Urusan Pemerintahan yang Dilimpahkan kepada Camat						241,000,000						110,000,000		
7 01 02 2.04 03	Pelaksanaan Urusan Pemerintahan yang terkait dengan Kewenangan Lain yang Dilimpahkan	% Urusan pemerintahan dan Kewenangan lain yang dilimpahkan terlaksana dengan baik				100 %	241,000,000	Kab. Rembang	Dana Transfer Umum-Dana Alokasi Umum		1. Digitalisasi birokrasi dan Rembang Smart City (Pelayanan masyarakat berbasis IT sampai ke desa)		100 %	110,000,000	KECAMATAN LASEM
7 01 03	PROGRAM PEMBERDAYAAN MASYARAKAT DESA DAN KELURAHAN						120,000,000						130,000,000		
7 01 03 2.01	Koordinasi Kegiatan Pemberdayaan Desa						120,000,000						130,000,000		
7 01 03 2.01 01	Peningkatan Partisipasi Masyarakat dalam Forum Musyawarah Perencanaan Pembangunan di Desa	Persentase peningkatan Partisipasi Masyarakat Dalam Forum Musrenbangcam				30 %	40,000,000	Kab. Rembang	Dana Transfer Umum-Dana Alokasi Umum		1. Digitalisasi birokrasi dan Rembang Smart City (Pelayanan masyarakat berbasis IT sampai ke desa)		30 %	40,000,000	KECAMATAN LASEM
7 01 03 2.01 03	Peningkatan Efektifitas Kegiatan Pemberdayaan Masyarakat di Wilayah Kecamatan	Persentase Peningkatan Efektivitas Kegiatan Pemberdayaan Masyarakat di Wilayah Kecamatan				30 %	80,000,000	Kab. Rembang	Dana Transfer Umum-Dana Alokasi Umum				30 %	90,000,000	KECAMATAN LASEM
7 01 04	PROGRAM KOORDINASI KETENTRAMAN DAN KETERTIBAN UMUM						70,000,000						74,000,000		
7 01 04 2.01	Koordinasi Upaya Penyelenggaraan Ketenteraman dan Ketertiban Umum						50,000,000						50,000,000		
7 01 04 2.01 01	Sinergitas dengan Kepolisian Negara Republik Indonesia, Tentara Nasional Indonesia dan Instansi Vertikal di Wilayah Kecamatan	Persentase peningkatan sinergitas dengan Forkompimcam				25 %	50,000,000	Kab. Rembang	Dana Transfer Umum-Dana Alokasi Umum		1. Digitalisasi birokrasi dan Rembang Smart City (Pelayanan masyarakat berbasis IT sampai ke desa)		25 %	50,000,000	KECAMATAN LASEM
7 01 04 2.03	Koordinasi Upaya Penyelenggaraan Ketentraman dan Ketertiban Umum						20,000,000						24,000,000		
7 01 04 2.03 02	Harmonisasi Hubungan dengan Tokoh Agama dan Tokoh Masyarakat	Persentase Peningkatan Keharmonisan Hubungan dengan Toga dan Toma				50 %	20,000,000	Kab. Rembang	Dana Transfer Umum-Dana Alokasi Umum		1. Digitalisasi birokrasi dan Rembang Smart City (Pelayanan masyarakat berbasis IT sampai ke desa)		50 %	24,000,000	KECAMATAN LASEM

**Penetapan Rencana Kerja Pemerintah Daerah (RKPD)
Kabupaten Rembang
Tahun 2022**

Kode	Urusan/ Bidang Urusan/ Program/ Kegiatan/ Sub Kegiatan	Indikator Program/ Kegiatan/ Sub Kegiatan	Target Akhir Periode RPJMD	Realisasi Capaian RKPD Tahun 2020	Prakiraan Capaian Target RKPD Tahun 2021	Capaian Kinerja dan Kerangka Pendanaan						Kelompok Sasaran	Prakiraan Maju Rencana Tahun 2023		Perangkat Daerah Penanggung Jawab
						Target 2022	Pagu Indikatif	Lokasi	Sumber Dana	Prioritas			Target	Pagu Indikatif	
										Nasional	Daerah				
7 01 05	PROGRAM PENYELENGGARAAN URUSAN PEMERINTAHAN UMUM						50,000,000						60,000,000		
7 01 05 2.01	Penyelenggaraan Urusan Pemerintahan Umum sesuai Penugasan Kepala Daerah						50,000,000						60,000,000		
7 01 05 2.01 01	Pembinaan Wawasan Kebangsaan dan Ketahanan Nasional dalam rangka Memantapkan Pengamalan Pancasila, Pelaksanaan Undang- Undang Dasar Negara Republik Indonesia Tahun 1945, Pelestarian Bhinneka Tunggal Ika serta Pemertahanan dan Pemeliharaan Keutuhan Negara Kesatuan Republik Indonesia	% Peningkatan Jiwa Nasionalisme dan Kebangsaan				100 %	50,000,000	Kab. Rembang	Dana Transfer Umum- Dana Alokasi Umum	1. Digitalisasi birokrasi dan Rembang Smart City (Pelayanan masyarakat berbasis IT sampai ke desa)		100 %	60,000,000	KECAMATAN LASEM	
7 01 06	PROGRAM PEMBINAAN DAN PENGAWASAN PEMERINTAHAN DESA						50,000,000						67,000,000		
7 01 06 2.01	Fasilitas, Rekomendasi dan Koordinasi Pembinaan dan Pengawasan Pemerintahan Desa						50,000,000						67,000,000		
7 01 06 2.01 02	Fasilitasi Administrasi Tata Pemerintahan Desa	Persentase Desa Tertib Administrasi				90 %	30,000,000	Kab. Rembang	Dana Transfer Umum- Dana Alokasi Umum	1. Digitalisasi birokrasi dan Rembang Smart City (Pelayanan masyarakat berbasis IT sampai ke desa)		90 %	35,000,000	KECAMATAN LASEM	
7 01 06 2.01 11	Fasilitasi Penyelenggaraan Ketenteraman dan Ketertiban Umum	Persentase Permasalahan Keamanan dan Ketertiban Umum yang tertangani				80 %	20,000,000	Kab. Rembang	Dana Transfer Umum- Dana Alokasi Umum	1. Digitalisasi birokrasi dan Rembang Smart City (Pelayanan masyarakat berbasis IT sampai ke desa)		80 %	32,000,000	KECAMATAN LASEM	
TOTAL							3,927,200,000						4,243,300,000		

3 2.

K E C A M A T A N P A N C U R

**Penetapan Rencana Kerja Pemerintah Daerah (RKPD)
Kabupaten Rembang
Tahun 2022**

Kode	Urusan/ Bidang Urusan/ Program/ Kegiatan/ Sub Kegiatan	Indikator Program/ Kegiatan/ Sub Kegiatan	Target Akhir Periode RPJMD	Realisasi Capaian RKPD Tahun 2020	Prakiraan Capaian Target RKPD Tahun 2021	Capaian Kinerja dan Kerangka Pendanaan					Kelompok Sasaran	Prakiraan Maju Rencana Tahun 2023		Perangkat Daerah Penanggung Jawab	
						Target 2022	Pagu Indikatif	Lokasi	Sumber Dana	Prioritas		Target	Pagu Indikatif		
										Nasional					Daerah
7	UNSUR KEWILAYAHAN														
7 01	KECAMATAN														
7 01 01	PROGRAM PENUNJANG URUSAN PEMERINTAHAN DAERAH KABUPATEN/KOTA					2,445,558,000							2,537,000,000		
7 01 01	Perencanaan, Penganggaran, dan Evaluasi Kinerja Perangkat Daerah					24,000,000							15,000,000		
7 01 01	2.01 Penyusunan Dokumen Perencanaan Perangkat Daerah					12,000,000	Semua Kab/Kota				1. Digitalisasi birokrasi dan Rembang Smart City (Pelayanan masyarakat berbasis IT sampai ke desa)			0	KECAMATAN PANCUR
7 01 01	2.01 07 Evaluasi Kinerja Perangkat Daerah					12,000,000	Kab. Rembang	Dana Transfer Umum- Dana Alokasi Umum			1. Digitalisasi birokrasi dan Rembang Smart City (Pelayanan masyarakat berbasis IT sampai ke desa)			15,000,000	KECAMATAN PANCUR
7 01 01	2.02 Administrasi Keuangan Perangkat Daerah					2,032,458,000								2,091,000,000	
7 01 01	2.02 01 Penyediaan Gaji dan Tunjangan ASN					1,947,458,000	Kab. Rembang	Dana Transfer Umum- Dana Alokasi Umum			1. Digitalisasi birokrasi dan Rembang Smart City (Pelayanan masyarakat berbasis IT sampai ke desa)			2,000,000,000	KECAMATAN PANCUR
7 01 01	2.02 03 Pelaksanaan Penatausahaan dan Pengujian/Verifikasi Keuangan SKPD					80,000,000	Kab. Rembang	Dana Transfer Umum- Dana Alokasi Umum			1. Digitalisasi birokrasi dan Rembang Smart City (Pelayanan masyarakat berbasis IT sampai ke desa)			85,000,000	KECAMATAN PANCUR
7 01 01	2.02 05 Koordinasi dan Penyusunan Laporan Keuangan Akhir Tahun SKPD					5,000,000	Kab. Rembang	Dana Transfer Umum- Dana Alokasi Umum			1. Digitalisasi birokrasi dan Rembang Smart City (Pelayanan masyarakat berbasis IT sampai ke desa)			6,000,000	KECAMATAN PANCUR
7 01 01	2.05 Administrasi Kepegawaian Perangkat Daerah					80,500,000								85,000,000	

**Penetapan Rencana Kerja Pemerintah Daerah (RKPD)
Kabupaten Rembang
Tahun 2022**

Kode	Urusan/ Bidang Urusan/ Program/ Kegiatan/ Sub Kegiatan	Indikator Program/ Kegiatan/ Sub Kegiatan	Target Akhir Periode RPJMD	Realisasi Capaian RKPD Tahun 2020	Prakiraan Capaian Target RKPD Tahun 2021	Capaian Kinerja dan Kerangka Pendanaan						Kelompok Sasaran	Prakiraan Maju Rencana Tahun 2023		Perangkat Daerah Penanggung Jawab
						Target 2022	Pagu Indikatif	Lokasi	Sumber Dana	Prioritas			Target	Pagu Indikatif	
										Nasional	Daerah				
7 01 01 2.05 03	Pendataan dan Pengolahan Administrasi Kepegawaian						80,500,000		Dana Transfer Umum-Dana Alokasi Umum		1. Digitalisasi birokrasi dan Rembang Smart City (Pelayanan masyarakat berbasis IT sampai ke desa)			85,000,000	KECAMATAN PANCUR
7 01 01 2.06	Administrasi Umum Perangkat Daerah						88,000,000							102,000,000	
7 01 01 2.06 01	Penyediaan Komponen Instalasi Listrik/Penerangan Bangunan Kantor						2,000,000	Kab. Rembang			1. Digitalisasi birokrasi dan Rembang Smart City (Pelayanan masyarakat berbasis IT sampai ke desa)			2,500,000	KECAMATAN PANCUR
7 01 01 2.06 03	Penyediaan Peralatan Rumah Tangga						2,000,000	Kab. Rembang	Dana Transfer Umum-Dana Alokasi Umum		1. Digitalisasi birokrasi dan Rembang Smart City (Pelayanan masyarakat berbasis IT sampai ke desa)			2,500,000	KECAMATAN PANCUR
7 01 01 2.06 04	Penyediaan Bahan Logistik Kantor						20,000,000	Kab. Rembang	Dana Transfer Umum-Dana Alokasi Umum		1. Digitalisasi birokrasi dan Rembang Smart City (Pelayanan masyarakat berbasis IT sampai ke desa)			25,000,000	KECAMATAN PANCUR
7 01 01 2.06 05	Penyediaan Barang Cetak dan Penggandaan						6,000,000	Kab. Rembang	Dana Transfer Umum-Dana Alokasi Umum		1. Digitalisasi birokrasi dan Rembang Smart City (Pelayanan masyarakat berbasis IT sampai ke desa)			7,000,000	KECAMATAN PANCUR
7 01 01 2.06 06	Penyediaan Bahan Bacaan dan Peraturan Perundang-undangan						3,000,000	Kab. Rembang			1. Digitalisasi birokrasi dan Rembang Smart City (Pelayanan masyarakat berbasis IT sampai ke desa)			4,000,000	KECAMATAN PANCUR
7 01 01 2.06 07	Penyediaan Bahan/Material						15,000,000	Kab. Rembang	Dana Transfer Umum-Dana Alokasi Umum		1. Digitalisasi birokrasi dan Rembang Smart City (Pelayanan masyarakat berbasis IT sampai ke desa)			16,000,000	KECAMATAN PANCUR

**Penetapan Rencana Kerja Pemerintah Daerah (RKPD)
Kabupaten Rembang
Tahun 2022**

Kode	Urusan/ Bidang Urusan/ Program/ Kegiatan/ Sub Kegiatan	Indikator Program/ Kegiatan/ Sub Kegiatan	Target Akhir Periode RPJMD	Realisasi Capaian RKPD Tahun 2020	Prakiraan Capaian Target RKPD Tahun 2021	Capaian Kinerja dan Kerangka Pendanaan						Kelompok Sasaran	Prakiraan Maju Rencana Tahun 2023		Perangkat Daerah Penanggung Jawab
						Target 2022	Pagu Indikatif	Lokasi	Sumber Dana	Prioritas			Target	Pagu Indikatif	
										Nasional	Daerah				
7 01 01 2.06 09	Penyelenggaraan Rapat Koordinasi dan Konsultasi SKPD						40,000,000	Kab. Rembang	Dana Transfer Umum- Dana Alokasi Umum		1. Digitalisasi birokrasi dan Rembang Smart City (Pelayanan masyarakat berbasis IT sampai ke desa)			45,000,000	KECAMATAN PANCUR
7 01 01 2.07	Pengadaan Barang Milik Daerah Penunjang Urusan Pemerintah Daerah						55,000,000							62,000,000	
7 01 01 2.07 05	Pengadaan Mebel						30,000,000	Kab. Rembang	Dana Transfer Umum- Dana Alokasi Umum		1. Digitalisasi birokrasi dan Rembang Smart City (Pelayanan masyarakat berbasis IT sampai ke desa)			32,000,000	KECAMATAN PANCUR
7 01 01 2.07 06	Pengadaan Peralatan dan Mesin Lainnya						25,000,000	Kab. Rembang	Dana Transfer Umum- Dana Alokasi Umum		1. Digitalisasi birokrasi dan Rembang Smart City (Pelayanan masyarakat berbasis IT sampai ke desa)			30,000,000	KECAMATAN PANCUR
7 01 01 2.08	Penyediaan Jasa Penunjang Urusan Pemerintahan Daerah						98,600,000							105,000,000	
7 01 01 2.08 01	Penyediaan Jasa Surat Menyurat						600,000	Kab. Rembang	Dana Transfer Umum- Dana Alokasi Umum		1. Digitalisasi birokrasi dan Rembang Smart City (Pelayanan masyarakat berbasis IT sampai ke desa)			0	KECAMATAN PANCUR
7 01 01 2.08 02	Penyediaan Jasa Komunikasi, Sumber Daya Air dan Listrik						18,000,000	Kab. Rembang	Dana Transfer Umum- Dana Alokasi Umum		1. Digitalisasi birokrasi dan Rembang Smart City (Pelayanan masyarakat berbasis IT sampai ke desa)			20,000,000	KECAMATAN PANCUR
7 01 01 2.08 04	Penyediaan Jasa Pelayanan Umum Kantor						80,000,000	Kab. Rembang	Dana Transfer Umum- Dana Alokasi Umum		1. Digitalisasi birokrasi dan Rembang Smart City (Pelayanan masyarakat berbasis IT sampai ke desa)			85,000,000	KECAMATAN PANCUR
7 01 01 2.09	Pemeliharaan Barang Milik Daerah Penunjang Urusan Pemerintahan Daerah						57,000,000							61,000,000	

**Penetapan Rencana Kerja Pemerintah Daerah (RKPD)
Kabupaten Rembang
Tahun 2022**

Kode	Urusan/ Bidang Urusan/ Program/ Kegiatan/ Sub Kegiatan	Indikator Program/ Kegiatan/ Sub Kegiatan	Target Akhir Periode RPJMD	Realisasi Capaian RKPD Tahun 2020	Prakiraan Capaian Target RKPD Tahun 2021	Capaian Kinerja dan Kerangka Pendanaan						Kelompok Sasaran	Prakiraan Maju Rencana Tahun 2023		Perangkat Daerah Penanggung Jawab
						Target 2022	Pagu Indikatif	Lokasi	Sumber Dana	Prioritas			Target	Pagu Indikatif	
										Nasional	Daerah				
7 01 01 2.09 01	Penyediaan Jasa Pemeliharaan, Biaya Pemeliharaan dan Pajak Kendaraan Perorangan Dinas atau Kendaraan Dinas Jabatan						15,000,000	Kab. Rembang	Dana Transfer Umum-Dana Alokasi Umum		1. Digitalisasi birokrasi dan Rembang Smart City (Pelayanan masyarakat berbasis IT sampai ke desa)			17,000,000	KECAMATAN PANCUR
7 01 01 2.09 06	Pemeliharaan Peralatan dan Mesin Lainnya						7,000,000	Kab. Rembang	Dana Transfer Umum-Dana Alokasi Umum		1. Digitalisasi birokrasi dan Rembang Smart City (Pelayanan masyarakat berbasis IT sampai ke desa)			8,000,000	KECAMATAN PANCUR
7 01 01 2.09 09	Pemeliharaan/Rehabilitasi Gedung Kantor dan Bangunan Lainnya						35,000,000	Kab. Rembang	Dana Transfer Umum-Dana Alokasi Umum		1. Digitalisasi birokrasi dan Rembang Smart City (Pelayanan masyarakat berbasis IT sampai ke desa)			36,000,000	KECAMATAN PANCUR
7 01 01 2.13	Penataan Organisasi						10,000,000							16,000,000	
7 01 01 2.13 01	Pengelolaan Kelembagaan dan Analisis Jabatan						10,000,000	Kab. Rembang	Dana Transfer Umum-Dana Alokasi Umum		1. Digitalisasi birokrasi dan Rembang Smart City (Pelayanan masyarakat berbasis IT sampai ke desa)			16,000,000	KECAMATAN PANCUR
7 01 02	PROGRAM PENYELENGGARAAN PEMERINTAHAN DAN PELAYANAN PUBLIK						190,000,000							157,000,000	
7 01 02 2.02	Penyelenggaraan Urusan Pemerintahan yang tidak Dilaksanakan oleh Unit Kerja Perangkat Daerah yang ada di Kecamatan						50,000,000							52,000,000	
7 01 02 2.02 03	Peningkatan Efektifitas Pelaksanaan Pelayanan kepada Masyarakat di Wilayah Kecamatan						50,000,000	Kab. Rembang	Dana Transfer Umum-Dana Alokasi Umum		1. Digitalisasi birokrasi dan Rembang Smart City (Pelayanan masyarakat berbasis IT sampai ke desa)			52,000,000	KECAMATAN PANCUR
7 01 02 2.04	Pelaksanaan Urusan Pemerintahan yang Dilimpahkan kepada Camat						140,000,000							105,000,000	

**Penetapan Rencana Kerja Pemerintah Daerah (RKPD)
Kabupaten Rembang
Tahun 2022**

Kode	Urusan/ Bidang Urusan/ Program/ Kegiatan/ Sub Kegiatan	Indikator Program/ Kegiatan/ Sub Kegiatan	Target Akhir Periode RPJMD	Realisasi Capaian RKPD Tahun 2020	Prakiraan Capaian Target RKPD Tahun 2021	Capaian Kinerja dan Kerangka Pendanaan						Kelompok Sasaran	Prakiraan Maju Rencana Tahun 2023		Perangkat Daerah Penanggung Jawab
						Target 2022	Pagu Indikatif	Lokasi	Sumber Dana	Prioritas			Target	Pagu Indikatif	
										Nasional	Daerah				
7 01 02 2.04 01	Pelaksanaan Urusan Pemerintahan yang terkait dengan Pelayanan Perizinan Non Usaha						140,000,000	Kab. Rembang	Dana Transfer Umum- Dana Alokasi Umum		1. Digitalisasi birokrasi dan Rembang Smart City (Pelayanan masyarakat berbasis IT sampai ke desa)			105,000,000	KECAMATAN PANCUR
7 01 03	PROGRAM PEMBERDAYAAN MASYARAKAT DESA DAN KELURAHAN						135,000,000							164,000,000	
7 01 03 2.01	Koordinasi Kegiatan Pemberdayaan Desa						135,000,000							164,000,000	
7 01 03 2.01 01	Peningkatan Partisipasi Masyarakat dalam Forum Musyawarah Perencanaan Pembangunan di Desa						35,000,000	Kab. Rembang	Dana Transfer Umum- Dana Alokasi Umum		1. Digitalisasi birokrasi dan Rembang Smart City (Pelayanan masyarakat berbasis IT sampai ke desa)			37,000,000	KECAMATAN PANCUR
7 01 03 2.01 03	Peningkatan Efektifitas Kegiatan Pemberdayaan Masyarakat di Wilayah Kecamatan						100,000,000	Kab. Rembang	Dana Transfer Umum- Dana Alokasi Umum		1. Digitalisasi birokrasi dan Rembang Smart City (Pelayanan masyarakat berbasis IT sampai ke desa)			127,000,000	KECAMATAN PANCUR
7 01 04	PROGRAM KOORDINASI KETENTRAMAN DAN KETERTIBAN UMUM						90,000,000							94,000,000	
7 01 04 2.01	Koordinasi Upaya Penyelenggaraan Ketenteraman dan Ketertiban Umum						70,000,000							72,000,000	
7 01 04 2.01 01	Sinergitas dengan Kepolisian Negara Republik Indonesia, Tentara Nasional Indonesia dan Instansi Vertikal di Wilayah Kecamatan						70,000,000	Kab. Rembang	Dana Transfer Umum- Dana Alokasi Umum		1. Digitalisasi birokrasi dan Rembang Smart City (Pelayanan masyarakat berbasis IT sampai ke desa)			72,000,000	KECAMATAN PANCUR
7 01 04 2.04	Koordinasi Penerapan dan Penegakan Qanun dan Peraturan Kepala Daerah						20,000,000							22,000,000	
7 01 04 2.04 01	Koordinasi/Sinergi dengan Perangkat Daerah yang Tugas dan Fungsinya di Bidang Penegakan Peraturan Perundang-Undangan dan/atau Kepolisian Negara Republik Indonesia						20,000,000	Kab. Rembang	Dana Transfer Umum- Dana Alokasi Umum		1. Digitalisasi birokrasi dan Rembang Smart City (Pelayanan masyarakat berbasis IT sampai ke desa)			22,000,000	KECAMATAN PANCUR

**Penetapan Rencana Kerja Pemerintah Daerah (RKPD)
Kabupaten Rembang
Tahun 2022**

Kode	Urusan/ Bidang Urusan/ Program/ Kegiatan/ Sub Kegiatan	Indikator Program/ Kegiatan/ Sub Kegiatan	Target Akhir Periode RPJMD	Realisasi Capaian RKPD Tahun 2020	Prakiraan Capaian Target RKPD Tahun 2021	Capaian Kinerja dan Kerangka Pendanaan						Kelompok Sasaran	Prakiraan Maju Rencana Tahun 2023		Perangkat Daerah Penanggung Jawab
						Target 2022	Pagu Indikatif	Lokasi	Sumber Dana	Prioritas			Target	Pagu Indikatif	
										Nasional	Daerah				
7 01 05	PROGRAM PENYELENGGARAAN URUSAN PEMERINTAHAN UMUM						40,000,000							42,000,000	
7 01 05 2.01	Penyelenggaraan Urusan Pemerintahan Umum sesuai Penugasan Kepala Daerah						40,000,000							42,000,000	
7 01 05 2.01 01	Pembinaan Wawasan Kebangsaan dan Ketahanan Nasional dalam rangka Memantapkan Pengamalan Pancasila, Pelaksanaan Undang- Undang Dasar Negara Republik Indonesia Tahun 1945, Pelestarian Bhinneka Tunggal Ika serta Pemertahanan dan Pemeliharaan Keutuhan Negara Kesatuan Republik Indonesia						40,000,000	Kab. Rembang	Dana Transfer Umum- Dana Alokasi Umum		1. Digitalisasi birokrasi dan Rembang Smart City (Pelayanan masyarakat berbasis IT sampai ke desa)			42,000,000	KECAMATAN PANCUR
7 01 06	PROGRAM PEMBINAAN DAN PENGAWASAN PEMERINTAHAN DESA						80,000,000							84,000,000	
7 01 06 2.01	Fasilitasi, Rekomendasi dan Koordinasi Pembinaan dan Pengawasan Pemerintahan Desa						80,000,000							84,000,000	
7 01 06 2.01 02	Fasilitasi Administrasi Tata Pemerintahan Desa						70,000,000	Kab. Rembang	Dana Transfer Umum- Dana Alokasi Umum		1. Digitalisasi birokrasi dan Rembang Smart City (Pelayanan masyarakat berbasis IT sampai ke desa)			72,000,000	KECAMATAN PANCUR
7 01 06 2.01 11	Fasilitasi Penyelenggaraan Ketenteraman dan Ketertiban Umum						10,000,000	Kab. Rembang	Dana Transfer Umum- Dana Alokasi Umum		1. Digitalisasi birokrasi dan Rembang Smart City (Pelayanan masyarakat berbasis IT sampai ke desa)			12,000,000	KECAMATAN PANCUR
TOTAL							2,980,558,000							3,078,000,000	

3 3.

K E C A M A T A N S L U K E

**Penetapan Rencana Kerja Pemerintah Daerah (RKPD)
Kabupaten Rembang
Tahun 2022**

Kode	Urusan/ Bidang Urusan/ Program/ Kegiatan/ Sub Kegiatan	Indikator Program/ Kegiatan/ Sub Kegiatan	Target Akhir Periode RPJMD	Realisasi Capaian RKPD Tahun 2020	Prakiraan Capaian Target RKPD Tahun 2021	Capaian Kinerja dan Kerangka Pendanaan						Kelompok Sasaran	Prakiraan Maju Rencana Tahun 2023		Perangkat Daerah Penanggung Jawab
						Target 2022	Pagu Indikatif	Lokasi	Sumber Dana	Prioritas			Target	Pagu Indikatif	
										Nasional	Daerah				
7 01 01 2.05 01	Peningkatan Sarana dan Prasarana Disiplin Pegawai	Persentase Pelayanan Umum Kepegawaian				95 persen	5,400,000	Kab. Rembang	Dana Transfer Umum - Dana Alokasi Umum		1. Digitalisasi birokrasi dan Rembang Smart City (Pelayanan masyarakat berbasis IT sampai ke desa)		95 persen	13,700,000	KECAMATAN SLUKE
7 01 01 2.05 02	Pengadaan Pakaian Dinas Beserta Atribut Kelengkapannya	Persentase Pelayanan Umum Kepegawaian				95 persen	0	Kab. Rembang	Dana Transfer Umum- Dana Alokasi Umum		1. Digitalisasi birokrasi dan Rembang Smart City (Pelayanan masyarakat berbasis IT sampai ke desa)		95 persen	6,300,000	KECAMATAN SLUKE
7 01 01 2.05 03	Pendataan dan Pengolahan Administrasi Kepegawaian						63,000,000		Dana Transfer Umum- Dana Alokasi Umum		1. Digitalisasi birokrasi dan Rembang Smart City (Pelayanan masyarakat berbasis IT sampai ke desa)			63,000,000	KECAMATAN SLUKE
7 01 01 2.06	Administrasi Umum Perangkat Daerah						142,475,000							118,000,000	
7 01 01 2.06 01	Penyediaan Komponen Instalasi Listrik/Penerangan Bangunan Kantor	Persentase Ketercapaian Pelayanan Umum				95 persen	5,000,000	Kab. Rembang	Dana Transfer Umum- Dana Alokasi Umum		1. Digitalisasi birokrasi dan Rembang Smart City (Pelayanan masyarakat berbasis IT sampai ke desa)		95 persen	5,000,000	KECAMATAN SLUKE
7 01 01 2.06 02	Penyediaan Peralatan dan Perlengkapan Kantor	Persentase Ketercapaian Pelayanan Umum				95 Persen	75,000,000	Kab. Rembang	Dana Transfer Umum- Dana Alokasi Umum		1. Digitalisasi birokrasi dan Rembang Smart City (Pelayanan masyarakat berbasis IT sampai ke desa)		95 Persen	50,000,000	KECAMATAN SLUKE
7 01 01 2.06 03	Penyediaan Peralatan Rumah Tangga	Persentase Ketercapaian Pelayanan Umum				95 persen	5,000,000	Kab. Rembang	Dana Transfer Umum- Dana Alokasi Umum		1. Digitalisasi birokrasi dan Rembang Smart City (Pelayanan masyarakat berbasis IT sampai ke desa)		95 persen	5,000,000	KECAMATAN SLUKE
7 01 01 2.06 04	Penyediaan Bahan Logistik Kantor	Persentase Ketercapaian Pelayanan Umum				95 Persen	20,000,000	Kab. Rembang	Dana Transfer Umum- Dana Alokasi Umum		1. Digitalisasi birokrasi dan Rembang Smart City (Pelayanan masyarakat berbasis IT sampai ke desa)		95 Persen	20,000,000	KECAMATAN SLUKE

**Penetapan Rencana Kerja Pemerintah Daerah (RKPD)
Kabupaten Rembang
Tahun 2022**

Kode	Urusan/ Bidang Urusan/ Program/ Kegiatan/ Sub Kegiatan	Indikator Program/ Kegiatan/ Sub Kegiatan	Target Akhir Periode RPJMD	Realisasi Capaian RKPD Tahun 2020	Prakiraan Capaian Target RKPD Tahun 2021	Capaian Kinerja dan Kerangka Pendanaan						Kelompok Sasaran	Prakiraan Maju Rencana Tahun 2023		Perangkat Daerah Penanggung Jawab
						Target 2022	Pagu Indikatif	Lokasi	Sumber Dana	Prioritas			Target	Pagu Indikatif	
										Nasional	Daerah				
7 01 01 2.06 05	Penyediaan Barang Cetakan dan Penggandaan	Persentase Ketercapaian Pelayanan Umum				95 persen	10,075,000	Kab. Rembang	Dana Transfer Umum-Dana Alokasi Umum		1. Digitalisasi birokrasi dan Rembang Smart City (Pelayanan masyarakat berbasis IT sampai ke desa)		95 persen	10,000,000	KECAMATAN SLUKE
7 01 01 2.06 06	Penyediaan Bahan Bacaan dan Peraturan Perundang-undangan	Persentase Ketercapaian Pelayanan Umum				95 Persen	3,000,000	Kab. Rembang	Dana Transfer Umum-Dana Alokasi Umum		1. Digitalisasi birokrasi dan Rembang Smart City (Pelayanan masyarakat berbasis IT sampai ke desa)		95 Persen	3,000,000	KECAMATAN SLUKE
7 01 01 2.06 07	Penyediaan Bahan/Material	Persentase Ketercapaian Pelayanan Umum				95 Persen	10,000,000	Kab. Rembang	Dana Transfer Umum-Dana Alokasi Umum		1. Digitalisasi birokrasi dan Rembang Smart City (Pelayanan masyarakat berbasis IT sampai ke desa)		95 Persen	10,000,000	KECAMATAN SLUKE
7 01 01 2.06 09	Penyelenggaraan Rapat Koordinasi dan Konsultasi SKPD	Persentase Ketercapaian Pelayanan Umum				95 Persen	14,400,000	Kab. Rembang	Dana Transfer Umum-Dana Alokasi Umum		1. Digitalisasi birokrasi dan Rembang Smart City (Pelayanan masyarakat berbasis IT sampai ke desa)		95 Persen	15,000,000	KECAMATAN SLUKE
7 01 01 2.08	Penyediaan Jasa Penunjang Urusan Pemerintahan Daerah						109,400,000							120,000,000	
7 01 01 2.08 01	Penyediaan Jasa Surat Menyurat	Persentase Ketercapaian Pelayanan Umum				95 Persen	2,000,000	Kab. Rembang	Dana Transfer Umum-Dana Alokasi Umum		1. Digitalisasi birokrasi dan Rembang Smart City (Pelayanan masyarakat berbasis IT sampai ke desa)		95 Persen	2,000,000	KECAMATAN SLUKE
7 01 01 2.08 02	Penyediaan Jasa Komunikasi, Sumber Daya Air dan Listrik	Persentase Ketercapaian Pelayanan Umum				95 Persen	15,000,000	Kab. Rembang	Dana Transfer Umum-Dana Alokasi Umum		1. Digitalisasi birokrasi dan Rembang Smart City (Pelayanan masyarakat berbasis IT sampai ke desa)		95 Persen	18,000,000	KECAMATAN SLUKE
7 01 01 2.08 04	Penyediaan Jasa Pelayanan Umum Kantor	Persentase Ketercapaian Pelayanan Umum				95 Persen	92,400,000	Kab. Rembang	Dana Transfer Umum-Dana Alokasi Umum				95 Persen	100,000,000	KECAMATAN SLUKE
7 01 01 2.09	Pemeliharaan Barang Milik Daerah Penunjang Urusan Pemerintahan Daerah						61,000,000							76,000,000	

**Penetapan Rencana Kerja Pemerintah Daerah (RKPD)
Kabupaten Rembang
Tahun 2022**

Kode	Urusan/ Bidang Urusan/ Program/ Kegiatan/ Sub Kegiatan	Indikator Program/ Kegiatan/ Sub Kegiatan	Target Akhir Periode RPJMD	Realisasi Capaian RKPD Tahun 2020	Prakiraan Capaian Target RKPD Tahun 2021	Capaian Kinerja dan Kerangka Pendanaan						Kelompok Sasaran	Prakiraan Maju Rencana Tahun 2023		Perangkat Daerah Penanggung Jawab
						Target 2022	Pagu Indikatif	Lokasi	Sumber Dana	Prioritas			Target	Pagu Indikatif	
										Nasional	Daerah				
7 01 01 2.09 01	Penyediaan Jasa Pemeliharaan, Biaya Pemeliharaan dan Pajak Kendaraan Perorangan Dinas atau Kendaraan Dinas Jabatan	Persentase Ketercukupan Sarana dan Prasarana Aparatur				95 Persen	16,000,000	Kab. Rembang	Dana Transfer Umum-Dana Alokasi Umum		1. Digitalisasi birokrasi dan Rembang Smart City (Pelayanan masyarakat berbasis IT sampai ke desa)		95 Persen	16,000,000	KECAMATAN SLUKE
7 01 01 2.09 06	Pemeliharaan Peralatan dan Mesin Lainnya	Persentase Ketercukupan Sarana dan Prasarana Aparatur				95 Persen	10,000,000	Kab. Rembang	Dana Transfer Umum-Dana Alokasi Umum		1. Digitalisasi birokrasi dan Rembang Smart City (Pelayanan masyarakat berbasis IT sampai ke desa)		95 Persen	10,000,000	KECAMATAN SLUKE
7 01 01 2.09 09	Pemeliharaan/Rehabilitasi Gedung Kantor dan Bangunan Lainnya	Persentase Ketercukupan Sarana dan Prasarana Aparatur				95 Persen	35,000,000	Kab. Rembang	Dana Transfer Umum-Dana Alokasi Umum		1. Digitalisasi birokrasi dan Rembang Smart City (Pelayanan masyarakat berbasis IT sampai ke desa)		95 Persen	50,000,000	KECAMATAN SLUKE
7 01 02	PROGRAM PENYELENGGARAAN PEMERINTAHAN DAN PELAYANAN PUBLIK						240,000,000							245,000,000	
7 01 02 2.01	Koordinasi Penyelenggaraan Kegiatan Pemerintahan di Tingkat Kecamatan						30,000,000							30,000,000	
7 01 02 2.01 02	Peningkatan Efektifitas Kegiatan Pemerintahan di Tingkat Kecamatan	Tingkat Kinerja Seksi Kesejahteraan Rakyat				7 Nilai	30,000,000	Kab. Rembang	Dana Transfer Umum-Dana Alokasi Umum		1. Digitalisasi birokrasi dan Rembang Smart City (Pelayanan masyarakat berbasis IT sampai ke desa)		7 Nilai	30,000,000	KECAMATAN SLUKE
7 01 02 2.02	Penyelenggaraan Urusan Pemerintahan yang tidak Dilaksanakan oleh Unit Kerja Perangkat Daerah yang ada di Kecamatan						50,000,000							50,000,000	
7 01 02 2.02 03	Peningkatan Efektifitas Pelaksanaan Pelayanan kepada Masyarakat di Wilayah Kecamatan	Tingkat Kinerja Seksi Kesejahteraan Rakyat				7 Nilai	50,000,000	Kab. Rembang	Dana Transfer Umum-Dana Alokasi Umum		1. Digitalisasi birokrasi dan Rembang Smart City (Pelayanan masyarakat berbasis IT sampai ke desa)		7 Nilai	50,000,000	KECAMATAN SLUKE
7 01 02 2.04	Pelaksanaan Urusan Pemerintahan yang Dilimpahkan kepada Camat						160,000,000							165,000,000	

**Penetapan Rencana Kerja Pemerintah Daerah (RKPD)
Kabupaten Rembang
Tahun 2022**

Kode	Urusan/ Bidang Urusan/ Program/ Kegiatan/ Sub Kegiatan	Indikator Program/ Kegiatan/ Sub Kegiatan	Target Akhir Periode RPJMD	Realisasi Capaian RKPD Tahun 2020	Prakiraan Capaian Target RKPD Tahun 2021	Capaian Kinerja dan Kerangka Pendanaan						Kelompok Sasaran	Prakiraan Maju Rencana Tahun 2023		Perangkat Daerah Penanggung Jawab
						Target 2022	Pagu Indikatif	Lokasi	Sumber Dana	Prioritas			Target	Pagu Indikatif	
										Nasional	Daerah				
7 01 02 2.04 01	Pelaksanaan Urusan Pemerintahan yang terkait dengan Pelayanan Perizinan Non Usaha	Tingkat Kinerja Seksi Kesejahteraan Rakyat				7 Nilai	160,000,000	Kab. Rembang	Dana Transfer Umum- Dana Alokasi Umum		1. Digitalisasi birokrasi dan Rembang Smart City (Pelayanan masyarakat berbasis IT sampai ke desa)		7 Nilai	165,000,000	KECAMATAN SLUKE
7 01 03	PROGRAM PEMBERDAYAAN MASYARAKAT DESA DAN KELURAHAN						40,000,000							50,000,000	
7 01 03 2.01	Koordinasi Kegiatan Pemberdayaan Desa						40,000,000							50,000,000	
7 01 03 2.01 01	Peningkatan Partisipasi Masyarakat dalam Forum Musyawarah Perencanaan Pembangunan di Desa	Tingkat Kinerja Seksi Pemberdayaan Masyarakat Desa				7 Nilai	40,000,000	Kab. Rembang	Dana Transfer Umum- Dana Alokasi Umum		1. Digitalisasi birokrasi dan Rembang Smart City (Pelayanan masyarakat berbasis IT sampai ke desa)		7 Nilai	50,000,000	KECAMATAN SLUKE
7 01 04	PROGRAM KOORDINASI KETENTRAMAN DAN KETERTIBAN UMUM						61,000,000							76,000,000	
7 01 04 2.01	Koordinasi Upaya Penyelenggaraan Ketenteraman dan Ketertiban Umum						61,000,000							61,000,000	
7 01 04 2.01 01	Sinergitas dengan Kepolisian Negara Republik Indonesia, Tentara Nasional Indonesia dan Instansi Vertikal di Wilayah Kecamatan	Tingkat Seksi Ketenteraman dan Ketertiban				7 Nilai	61,000,000	Kab. Rembang	Dana Transfer Umum- Dana Alokasi Umum		1. Digitalisasi birokrasi dan Rembang Smart City (Pelayanan masyarakat berbasis IT sampai ke desa)		7 Nilai	61,000,000	KECAMATAN SLUKE
7 01 04 2.02	Koordinasi Penerapan dan Penegakan Peraturan Daerah dan Peraturan Kepala Daerah						0							15,000,000	
7 01 04 2.02 01	Koordinasi/Sinergi Dengan Perangkat Daerah yang Tugas dan Fungsinya di Bidang Penegakan Peraturan Perundang-Undangan dan/atau Kepolisian Negara Republik Indonesia	Tingkat Seksi Ketenteraman dan Ketertiban				7 Nilai	0	Kab. Rembang	Dana Transfer Umum- Dana Alokasi Umum		1. Digitalisasi birokrasi dan Rembang Smart City (Pelayanan masyarakat berbasis IT sampai ke desa)		7 Nilai	15,000,000	KECAMATAN SLUKE
7 01 05	PROGRAM PENYELENGGARAAN URUSAN PEMERINTAHAN UMUM						20,000,000							30,000,000	

**Penetapan Rencana Kerja Pemerintah Daerah (RKPD)
Kabupaten Rembang
Tahun 2022**

Kode	Urusan/ Bidang Urusan/ Program/ Kegiatan/ Sub Kegiatan	Indikator Program/ Kegiatan/ Sub Kegiatan	Target Akhir Periode RPJMD	Realisasi Capaian RKPD Tahun 2020	Prakiraan Capaian Target RKPD Tahun 2021	Capaian Kinerja dan Kerangka Pendanaan						Kelompok Sasaran	Prakiraan Maju Rencana Tahun 2023		Perangkat Daerah Penanggung Jawab
						Target 2022	Pagu Indikatif	Lokasi	Sumber Dana	Prioritas			Target	Pagu Indikatif	
										Nasional	Daerah				
7 01 05 2.01	Penyelenggaraan Urusan Pemerintahan Umum sesuai Penugasan Kepala Daerah						20,000,000						30,000,000		
7 01 05 2.01 01	Pembinaan Wawasan Kebangsaan dan Ketahanan Nasional dalam rangka Memantapkan Pengamalan Pancasila, Pelaksanaan Undang- Undang Dasar Negara Republik Indonesia Tahun 1945, Pelestarian Bhinneka Tunggal Ika serta Pemertahanan dan Pemeliharaan Keutuhan Negara Kesatuan Republik Indonesia	Tingkat Seksi Ketentraman dan Ketertiban				7 Nilai	20,000,000	Kab. Rembang	Dana Transfer Umum- Dana Alokasi Umum	1. Digitalisasi birokrasi dan Rembang Smart City (Pelayanan masyarakat berbasis IT sampai ke desa)		7 Nilai	30,000,000	KECAMATAN SLUKE	
7 01 06	PROGRAM PEMBINAAN DAN PENGAWASAN PEMERINTAHAN DESA						30,000,000						35,000,000		
7 01 06 2.01	Fasilitas, Rekomendasi dan Koordinasi Pembinaan dan Pengawasan Pemerintahan Desa						30,000,000						35,000,000		
7 01 06 2.01 02	Fasilitasi Administrasi Tata Pemerintahan Desa	Tingkat Seksi Pemerintahan Desa/Kelurahan				7 Nilai	14,950,000	Kab. Rembang	Dana Transfer Umum- Dana Alokasi Umum	1. Digitalisasi birokrasi dan Rembang Smart City (Pelayanan masyarakat berbasis IT sampai ke desa)		7 Nilai	20,000,000	KECAMATAN SLUKE	
7 01 06 2.01 05	Fasilitasi Pelaksanaan Tugas Kepala Desa dan Perangkat Desa	Tingkat Kinerja Seksi Pemerintahan Desa/Kelurahan				7 Nilai	15,050,000	Kab. Rembang	Dana Transfer Umum- Dana Alokasi Umum	1. Digitalisasi birokrasi dan Rembang Smart City (Pelayanan masyarakat berbasis IT sampai ke desa)		7 Nilai	15,000,000	KECAMATAN SLUKE	
TOTAL							2,601,995,000						2,671,000,000		

34.

KECAMATAN PAMOTAN

**Penetapan Rencana Kerja Pemerintah Daerah (RKPD)
Kabupaten Rembang
Tahun 2022**

Kode	Urusan/ Bidang Urusan/ Program/ Kegiatan/ Sub Kegiatan	Indikator Program/ Kegiatan/ Sub Kegiatan	Target Akhir Periode RPJMD	Realisasi Capaian RKPD Tahun 2020	Prakiraan Capaian Target RKPD Tahun 2021	Capaian Kinerja dan Kerangka Pendanaan						Kelompok Sasaran	Prakiraan Maju Rencana Tahun 2023		Perangkat Daerah Penanggung Jawab
						Target 2022	Pagu Indikatif	Lokasi	Sumber Dana	Prioritas			Target	Pagu Indikatif	
										Nasional	Daerah				
7 01 01 2.05 03	Pendataan dan Pengolahan Administrasi Kepegawaian	jumlah dokumen manajemen kepegawaian yang dikelola dengan baik				4 dok	90,000,000	Kab. Rembang	Dana Transfer Umum-Dana Alokasi Umum		9. Peningkatan infrastruktur dan pembuatan ruang terbuka hijau (RTH) di setiap Kecamatan	4 dok	90,000,000	KECAMATAN PAMOTAN	
7 01 01 2.06	Administrasi Umum Perangkat Daerah						194,000,000						224,000,000		
7 01 01 2.06 01	Penyediaan Komponen Instalasi Listrik/Penerangan Bangunan Kantor	pemenuhan pelayanan administrasi perkantoran				100 %	10,000,000	Kab. Rembang	Dana Transfer Umum-Dana Alokasi Umum		9. Peningkatan infrastruktur dan pembuatan ruang terbuka hijau (RTH) di setiap Kecamatan	100 %	10,000,000	KECAMATAN PAMOTAN	
7 01 01 2.06 02	Penyediaan Peralatan dan Perlengkapan Kantor	pemenuhan pelayanan administrasi perkantoran				100 %	50,000,000	Kab. Rembang	Dana Transfer Umum-Dana Alokasi Umum		9. Peningkatan infrastruktur dan pembuatan ruang terbuka hijau (RTH) di setiap Kecamatan	100 %	60,000,000	KECAMATAN PAMOTAN	
7 01 01 2.06 03	Penyediaan Peralatan Rumah Tangga	pemenuhan pelayanan administrasi perkantoran				100 %	10,000,000	Kab. Rembang	Dana Transfer Umum-Dana Alokasi Umum		9. Peningkatan infrastruktur dan pembuatan ruang terbuka hijau (RTH) di setiap Kecamatan	100 %	10,000,000	KECAMATAN PAMOTAN	
7 01 01 2.06 04	Penyediaan Bahan Logistik Kantor	pemenuhan pelayanan administrasi perkantoran				100 %	40,000,000	Kab. Rembang	Dana Transfer Umum-Dana Alokasi Umum		9. Peningkatan infrastruktur dan pembuatan ruang terbuka hijau (RTH) di setiap Kecamatan	100 %	50,000,000	KECAMATAN PAMOTAN	
7 01 01 2.06 05	Penyediaan Barang Cetak dan Penggandaan	pemenuhan pelayanan administrasi perkantoran				100 %	15,000,000	Kab. Rembang	Dana Transfer Umum-Dana Alokasi Umum		9. Peningkatan infrastruktur dan pembuatan ruang terbuka hijau (RTH) di setiap Kecamatan	100 %	15,000,000	KECAMATAN PAMOTAN	
7 01 01 2.06 06	Penyediaan Bahan Bacaan dan Peraturan Perundang-undangan	pemenuhan pelayanan administrasi perkantoran				100 %	4,000,000	Kab. Rembang	Dana Transfer Umum-Dana Alokasi Umum		9. Peningkatan infrastruktur dan pembuatan ruang terbuka hijau (RTH) di setiap Kecamatan	100 %	4,000,000	KECAMATAN PAMOTAN	
7 01 01 2.06 07	Penyediaan Bahan/Material	pemenuhan pelayanan administrasi perkantoran				100 %	25,000,000	Kab. Rembang	Dana Transfer Umum-Dana Alokasi Umum		9. Peningkatan infrastruktur dan pembuatan ruang terbuka hijau (RTH) di setiap Kecamatan	100 %	25,000,000	KECAMATAN PAMOTAN	
7 01 01 2.06 09	Penyelenggaraan Rapat Koordinasi dan Konsultasi SKPD	pemenuhan pelayanan administrasi perkantoran				100 %	40,000,000	Kab. Rembang	Dana Transfer Umum-Dana Alokasi Umum		9. Peningkatan infrastruktur dan pembuatan ruang terbuka hijau (RTH) di setiap Kecamatan	100 %	50,000,000	KECAMATAN PAMOTAN	

**Penetapan Rencana Kerja Pemerintah Daerah (RKPD)
Kabupaten Rembang
Tahun 2022**

Kode	Urusan/ Bidang Urusan/ Program/ Kegiatan/ Sub Kegiatan	Indikator Program/ Kegiatan/ Sub Kegiatan	Target Akhir Periode RPJMD	Realisasi Capaian RKPD Tahun 2020	Prakiraan Capaian Target RKPD Tahun 2021	Capaian Kinerja dan Kerangka Pendanaan						Kelompok Sasaran	Prakiraan Maju Rencana Tahun 2023		Perangkat Daerah Penanggung Jawab
						Target 2022	Pagu Indikatif	Lokasi	Sumber Dana	Prioritas			Target	Pagu Indikatif	
										Nasional	Daerah				
7 01 01 2.08	Penyediaan Jasa Penunjang Urusan Pemerintahan Daerah						285,800,000						310,000,000		
7 01 01 2.08 01	Penyediaan Jasa Surat Menyurat	pemenuhan pelayanan administrasi perkantoran				100 %	10,000,000	Kab. Rembang	Dana Transfer Umum-Dana Alokasi Umum		9. Peningkatan infrastruktur dan pembuatan ruang terbuka hijau (RTH) di setiap Kecamatan		100 %	10,000,000	KECAMATAN PAMOTAN
7 01 01 2.08 02	Penyediaan Jasa Komunikasi, Sumber Daya Air dan Listrik	pemenuhan pelayanan administrasi perkantoran				100 %	35,000,000	Kab. Rembang	Dana Transfer Umum-Dana Alokasi Umum		9. Peningkatan infrastruktur dan pembuatan ruang terbuka hijau (RTH) di setiap Kecamatan		100 %	35,000,000	KECAMATAN PAMOTAN
7 01 01 2.08 03	Penyediaan Jasa Peralatan dan Perlengkapan Kantor	pemenuhan pelayanan administrasi perkantoran				100 %	15,000,000	Kab. Rembang	Dana Transfer Umum-Dana Alokasi Umum		9. Peningkatan infrastruktur dan pembuatan ruang terbuka hijau (RTH) di setiap Kecamatan		100 %	15,000,000	KECAMATAN PAMOTAN
7 01 01 2.08 04	Penyediaan Jasa Pelayanan Umum Kantor	pemenuhan pelayanan administrasi perkantoran				100 %	225,800,000	Kab. Rembang	Dana Transfer Umum-Dana Alokasi Umum		9. Peningkatan infrastruktur dan pembuatan ruang terbuka hijau (RTH) di setiap Kecamatan		100 %	250,000,000	KECAMATAN PAMOTAN
7 01 01 2.09	Pemeliharaan Barang Milik Daerah Penunjang Urusan Pemerintahan Daerah						70,000,000						85,000,000		
7 01 01 2.09 01	Penyediaan Jasa Pemeliharaan, Biaya Pemeliharaan dan Pajak Kendaraan Perorangan Dinas atau Kendaraan Dinas Jabatan	jumlah dokumen pengeloan BMD yang dikelola dengan baik				1 dok	25,000,000	Kab. Rembang	Dana Transfer Umum-Dana Alokasi Umum		9. Peningkatan infrastruktur dan pembuatan ruang terbuka hijau (RTH) di setiap Kecamatan		1 dok	35,000,000	KECAMATAN PAMOTAN
7 01 01 2.09 06	Pemeliharaan Peralatan dan Mesin Lainnya	jumlah dokumen pengeloan BMD yang dikelola dengan baik				1 dok	15,000,000	Kab. Rembang	Dana Transfer Umum-Dana Alokasi Umum		9. Peningkatan infrastruktur dan pembuatan ruang terbuka hijau (RTH) di setiap Kecamatan		1 dok	20,000,000	KECAMATAN PAMOTAN
7 01 01 2.09 09	Pemeliharaan/Rehabilitasi Gedung Kantor dan Bangunan Lainnya	jumlah dokumen pengeloan BMD yang dikelola dengan baik				1 dok	30,000,000	Kab. Rembang	Dana Transfer Umum-Dana Alokasi Umum		9. Peningkatan infrastruktur dan pembuatan ruang terbuka hijau (RTH) di setiap Kecamatan		1 dok	30,000,000	KECAMATAN PAMOTAN
7 01 02	PROGRAM PENYELENGGARAAN PEMERINTAHAN DAN PELAYANAN PUBLIK						170,000,000						198,000,000		

**Penetapan Rencana Kerja Pemerintah Daerah (RKPD)
Kabupaten Rembang
Tahun 2022**

Kode	Urusan/ Bidang Urusan/ Program/ Kegiatan/ Sub Kegiatan	Indikator Program/ Kegiatan/ Sub Kegiatan	Target Akhir Periode RPJMD	Realisasi Capaian RKPD Tahun 2020	Prakiraan Capaian Target RKPD Tahun 2021	Capaian Kinerja dan Kerangka Pendanaan						Kelompok Sasaran	Prakiraan Maju Rencana Tahun 2023		Perangkat Daerah Penanggung Jawab
						Target 2022	Pagu Indikatif	Lokasi	Sumber Dana	Prioritas			Target	Pagu Indikatif	
										Nasional	Daerah				
7 01 02 2.02	Penyelenggaraan Urusan Pemerintahan yang tidak Dilaksanakan oleh Unit Kerja Perangkat Daerah yang ada di Kecamatan						20,000,000						23,000,000		
7 01 02 2.02 03	Peningkatan Efektifitas Pelaksanaan Pelayanan kepada Masyarakat di Wilayah Kecamatan	persentase pelayanan terpadu Kecamatan				100 %	20,000,000	Kab. Rembang	Dana Transfer Umum- Dana Alokasi Umum		9. Peningkatan infrastruktur dan pembuatan ruang terbuka hijau (RTH) di setiap Kecamatan		100 %	23,000,000	KECAMATAN PAMOTAN
7 01 02 2.04	Pelaksanaan Urusan Pemerintahan yang Dilimpahkan kepada Camat						150,000,000						175,000,000		
7 01 02 2.04 03	Pelaksanaan Urusan Pemerintahan yang terkait dengan Kewenangan Lain yang Dilimpahkan	persentase lembaga kesejahteraan masyarakat desa yang aktif				100 %	150,000,000	Kab. Rembang	Dana Transfer Umum- Dana Alokasi Umum		9. Peningkatan infrastruktur dan pembuatan ruang terbuka hijau (RTH) di setiap Kecamatan		100 %	175,000,000	KECAMATAN PAMOTAN
7 01 03	PROGRAM PEMBERDAYAAN MASYARAKAT DESA DAN KELURAHAN						140,000,000						170,000,000		
7 01 03 2.01	Koordinasi Kegiatan Pemberdayaan Desa						140,000,000						170,000,000		
7 01 03 2.01 01	Peningkatan Partisipasi Masyarakat dalam Forum Musyawarah Perencanaan Pembangunan di Desa	persentase pelaksanaan pembangunan secara swakelola				100 %	40,000,000	Kab. Rembang	Dana Transfer Umum- Dana Alokasi Umum		9. Peningkatan infrastruktur dan pembuatan ruang terbuka hijau (RTH) di setiap Kecamatan		100 %	50,000,000	KECAMATAN PAMOTAN
7 01 03 2.01 03	Peningkatan Efektifitas Kegiatan Pemberdayaan Masyarakat di Wilayah Kecamatan	persentase penetapan APBDesa tepat waktu				100 %	100,000,000	Kab. Rembang	Dana Transfer Umum- Dana Alokasi Umum		9. Peningkatan infrastruktur dan pembuatan ruang terbuka hijau (RTH) di setiap Kecamatan		100 %	120,000,000	KECAMATAN PAMOTAN
7 01 04	PROGRAM KOORDINASI KETENTRAMAN DAN KETERTIBAN UMUM						75,000,000						75,000,000		
7 01 04 2.01	Koordinasi Upaya Penyelenggaraan Ketenteraman dan Ketertiban Umum						75,000,000						75,000,000		
7 01 04 2.01 01	Sinergitas dengan Kepolisian Negara Republik Indonesia, Tentara Nasional Indonesia dan Instansi Vertikal di Wilayah Kecamatan	persentase penyelesaian permasalahan K-3				100 %	75,000,000	Kab. Rembang	Dana Transfer Umum- Dana Alokasi Umum		9. Peningkatan infrastruktur dan pembuatan ruang terbuka hijau (RTH) di setiap Kecamatan		100 %	75,000,000	KECAMATAN PAMOTAN

**Penetapan Rencana Kerja Pemerintah Daerah (RKPD)
Kabupaten Rembang
Tahun 2022**

Kode	Urusan/ Bidang Urusan/ Program/ Kegiatan/ Sub Kegiatan	Indikator Program/ Kegiatan/ Sub Kegiatan	Target Akhir Periode RPJMD	Realisasi Capaian RKPD Tahun 2020	Prakiraan Capaian Target RKPD Tahun 2021	Capaian Kinerja dan Kerangka Pendanaan						Kelompok Sasaran	Prakiraan Maju Rencana Tahun 2023		Perangkat Daerah Penanggung Jawab
						Target 2022	Pagu Indikatif	Lokasi	Sumber Dana	Prioritas			Target	Pagu Indikatif	
										Nasional	Daerah				
7 01 05	PROGRAM PENYELENGGARAAN URUSAN PEMERINTAHAN UMUM						50,000,000						50,000,000		
7 01 05 2.01	Penyelenggaraan Urusan Pemerintahan Umum sesuai Penugasan Kepala Daerah						50,000,000						50,000,000		
7 01 05 2.01 01	Pembinaan Wawasan Kebangsaan dan Ketahanan Nasional dalam rangka Memantapkan Pengamalan Pancasila, Pelaksanaan Undang- Undang Dasar Negara Republik Indonesia Tahun 1945, Pelestarian Bhinneka Tunggal Ika serta Pemertahanan dan Pemeliharaan Keutuhan Negara Kesatuan Republik Indonesia	persentase pemerintahan desa yang tertib administrasi				95 %	50,000,000	Kab. Rembang	Dana Transfer Umum- Dana Alokasi Umum		9. Peningkatan infrastruktur dan pembuatan ruang terbuka hijau (RTH) di setiap Kecamatan	95 %	50,000,000	KECAMATAN PAMOTAN	
7 01 06	PROGRAM PEMBINAAN DAN PENGAWASAN PEMERINTAHAN DESA						70,000,000						72,000,000		
7 01 06 2.01	Fasilitas, Rekomendasi dan Koordinasi Pembinaan dan Pengawasan Pemerintahan Desa						70,000,000						72,000,000		
7 01 06 2.01 02	Fasilitasi Administrasi Tata Pemerintahan Desa	persentase pemerintahan desa yang tertib administrasi				95 %	20,000,000	Kab. Rembang	Dana Transfer Umum- Dana Alokasi Umum		9. Peningkatan infrastruktur dan pembuatan ruang terbuka hijau (RTH) di setiap Kecamatan	95 %	20,000,000	KECAMATAN PAMOTAN	
7 01 06 2.01 05	Fasilitasi Pelaksanaan Tugas Kepala Desa dan Perangkat Desa	persentase pemerintahan desa yang tertib administrasi				95 %	40,000,000	Kab. Rembang	Dana Transfer Umum- Dana Alokasi Umum		9. Peningkatan infrastruktur dan pembuatan ruang terbuka hijau (RTH) di setiap Kecamatan	95 %	40,000,000	KECAMATAN PAMOTAN	
7 01 06 2.01 08	Rekomendasi Peningkatan dan Pemberhentian Perangkat Desa	persentase pemerintahan desa yang tertib administrasi				95 %	10,000,000	Kab. Rembang	Dana Transfer Umum- Dana Alokasi Umum		9. Peningkatan infrastruktur dan pembuatan ruang terbuka hijau (RTH) di setiap Kecamatan	95 %	12,000,000	KECAMATAN PAMOTAN	
TOTAL							3,052,554,000						3,191,754,000		

35.

K E C A M A T A N G U N E M

**Penetapan Rencana Kerja Pemerintah Daerah (RKPD)
Kabupaten Rembang
Tahun 2022**

Kode	Urusan/ Bidang Urusan/ Program/ Kegiatan/ Sub Kegiatan	Indikator Program/ Kegiatan/ Sub Kegiatan	Target Akhir Periode RPJMD	Realisasi Capaian RKPD Tahun 2020	Prakiraan Capaian Target RKPD Tahun 2021	Capaian Kinerja dan Kerangka Pendanaan						Kelompok Sasaran	Prakiraan Maju Rencana Tahun 2023		Perangkat Daerah Penanggung Jawab
						Target 2022	Pagu Indikatif	Lokasi	Sumber Dana	Prioritas			Target	Pagu Indikatif	
										Nasional	Daerah				
7						UNSUR KEWILAYAHAN									
7	01						3,007,000,000						3,515,500,000		
7	01	01					2,427,000,000						2,805,500,000		
7	01	01	2.01				35,000,000						80,000,000		
7	01	01	2.01	01	Penyusunan Dokumen Perencanaan Perangkat Daerah	Jumlah Dokumen Perencanaan Perangkat Daerah yang disusun	2 dokumen	10,000,000	Kab. Rembang	Dana Transfer Umum- Dana Alokasi Umum	1. Digitalisasi birokrasi dan Rembang Smart City (Pelayanan masyarakat berbasis IT sampai ke desa)	2 dokumen	40,000,000	KECAMATAN GUNEM	
7	01	01	2.01	02	Koordinasi dan Penyusunan Dokumen RKA-SKPD	Jumlah dokumen anggaran yang disusun	2 dokumen	10,000,000	Kab. Rembang	Dana Transfer Umum- Dana Alokasi Umum	1. Digitalisasi birokrasi dan Rembang Smart City (Pelayanan masyarakat berbasis IT sampai ke desa)	2 dokumen	20,000,000	KECAMATAN GUNEM	
7	01	01	2.01	07	Evaluasi Kinerja Perangkat Daerah	Jumlah Dokumen Laporan kinerja yang disusun	4 dokumen	15,000,000	Kab. Rembang	Dana Transfer Umum- Dana Alokasi Umum	1. Digitalisasi birokrasi dan Rembang Smart City (Pelayanan masyarakat berbasis IT sampai ke desa)	4 dokumen	20,000,000	KECAMATAN GUNEM	
7	01	01	2.02		Administrasi Keuangan Perangkat Daerah			1,880,000,000					1,950,000,000		
7	01	01	2.02	01	Penyediaan Gaji dan Tunjangan ASN	% ASN yang terlayani gaji	1 tahun	1,750,000,000	Kab. Rembang	Dana Transfer Umum- Dana Alokasi Umum	1. Digitalisasi birokrasi dan Rembang Smart City (Pelayanan masyarakat berbasis IT sampai ke desa)	1 tahun	1,800,000,000	KECAMATAN GUNEM	
7	01	01	2.02	03	Pelaksanaan Penatausahaan dan Pengujian/Verifikasi Keuangan SKPD	Jumlah dokumen penatausahaan keuangan yang disusun	1 tahun	120,000,000	Kab. Rembang	Dana Transfer Umum- Dana Alokasi Umum	1. Digitalisasi birokrasi dan Rembang Smart City (Pelayanan masyarakat berbasis IT sampai ke desa)	1 tahun	130,000,000	KECAMATAN GUNEM	
7	01	01	2.02	05	Koordinasi dan Penyusunan Laporan Keuangan Akhir Tahun SKPD	Jumlah laporan akhir tahun yang disusun tepat waktu	1 dokumen	5,000,000	Kab. Rembang	Dana Transfer Umum- Dana Alokasi Umum	1. Digitalisasi birokrasi dan Rembang Smart City (Pelayanan masyarakat berbasis IT sampai ke desa)	1 dokumen	10,000,000	KECAMATAN GUNEM	

**Penetapan Rencana Kerja Pemerintah Daerah (RKPD)
Kabupaten Rembang
Tahun 2022**

Kode	Urusan/ Bidang Urusan/ Program/ Kegiatan/ Sub Kegiatan	Indikator Program/ Kegiatan/ Sub Kegiatan	Target Akhir Periode RPJMD	Realisasi Capaian RKPD Tahun 2020	Prakiraan Capaian Target RKPD Tahun 2021	Capaian Kinerja dan Kerangka Pendanaan						Kelompok Sasaran	Prakiraan Maju Rencana Tahun 2023		Perangkat Daerah Penanggung Jawab
						Target 2022	Pagu Indikatif	Lokasi	Sumber Dana	Prioritas			Target	Pagu Indikatif	
										Nasional	Daerah				
7 01 01 2.02 07	Koordinasi dan Penyusunan Laporan Keuangan Bulanan/Triwulanan/Se mesteran SKPD	Jumlah laporan bulanan yang disusun tepat waktu				12 dokumen	5,000,000	Kab. Rembang	Dana Transfer Umum- Dana Alokasi Umum		1. Digitalisasi birokrasi dan Rembang Smart City (Pelayanan masyarakat berbasis IT sampai ke desa)		12 dokumen	10,000,000	KECAMATAN GUNEM
7 01 01 2.05	Administrasi Kepegawaian Perangkat Daerah						50,000,000							60,000,000	
7 01 01 2.05 03	Pendataan dan Pengolahan Administrasi Kepegawaian						50,000,000		Dana Transfer Umum- Dana Alokasi Umum		1. Digitalisasi birokrasi dan Rembang Smart City (Pelayanan masyarakat berbasis IT sampai ke desa)			60,000,000	KECAMATAN GUNEM
7 01 01 2.06	Administrasi Umum Perangkat Daerah						87,000,000							140,000,000	
7 01 01 2.06 01	Penyediaan Komponen Instalasi Listrik/Penerangan Bangunan Kantor	% pemenuhan pelayanan administrasi perkantoran dalam pelayanan penerangan tempat kerja				1 tahun	2,000,000	Kab. Rembang	Dana Transfer Umum- Dana Alokasi Umum		1. Digitalisasi birokrasi dan Rembang Smart City (Pelayanan masyarakat berbasis IT sampai ke desa)		1 tahun	5,000,000	KECAMATAN GUNEM
7 01 01 2.06 02	Penyediaan Peralatan dan Perlengkapan Kantor	% pemenuhan pelayanan administrasi perkantoran dalam penyediaan sarana kerja aparatur				1 tahun	15,000,000	Kab. Rembang	Dana Transfer Umum- Dana Alokasi Umum		1. Digitalisasi birokrasi dan Rembang Smart City (Pelayanan masyarakat berbasis IT sampai ke desa)		1 tahun	20,000,000	KECAMATAN GUNEM
7 01 01 2.06 03	Penyediaan Peralatan Rumah Tangga	% pemenuhan pelayanan administrasi perkantoran/umum dalam penyediaan peralatan rumah tangga				1 tahun	3,000,000	Kab. Rembang	Dana Transfer Umum- Dana Alokasi Umum		1. Digitalisasi birokrasi dan Rembang Smart City (Pelayanan masyarakat berbasis IT sampai ke desa)		1 tahun	10,000,000	KECAMATAN GUNEM
7 01 01 2.06 04	Penyediaan Bahan Logistik Kantor	% pemenuhan pelayanan administrasi perkantoran/umum dalam penyediaan bahan logistik kantor				1 tahun	20,000,000	Kab. Rembang	Dana Transfer Umum- Dana Alokasi Umum		1. Digitalisasi birokrasi dan Rembang Smart City (Pelayanan masyarakat berbasis IT sampai ke desa)		1 tahun	30,000,000	KECAMATAN GUNEM
7 01 01 2.06 05	Penyediaan Barang Cetakan dan Penggandaan	% pemenuhan pelayanan administrasi perkantoran/umum dalam penyediaan barang cetakan dan penggandaan				1 tahun	3,000,000	Kab. Rembang	Dana Transfer Umum- Dana Alokasi Umum		1. Digitalisasi birokrasi dan Rembang Smart City (Pelayanan masyarakat berbasis IT sampai ke desa)		1 tahun	7,500,000	KECAMATAN GUNEM

**Penetapan Rencana Kerja Pemerintah Daerah (RKPD)
Kabupaten Rembang
Tahun 2022**

Kode	Urusan/ Bidang Urusan/ Program/ Kegiatan/ Sub Kegiatan	Indikator Program/ Kegiatan/ Sub Kegiatan	Target Akhir Periode RPJMD	Realisasi Capaian RKPD Tahun 2020	Prakiraan Capaian Target RKPD Tahun 2021	Capaian Kinerja dan Kerangka Pendanaan						Kelompok Sasaran	Prakiraan Maju Rencana Tahun 2023		Perangkat Daerah Penanggung Jawab
						Target 2022	Pagu Indikatif	Lokasi	Sumber Dana	Prioritas			Target	Pagu Indikatif	
										Nasional	Daerah				
7.01.01.2.06.06	Penyediaan Bahan Bacaan dan Peraturan Perundang-undangan	% pemenuhan pelayanan administrasi perkantoran/umum dalam penyediaan bahan bacaan dan peraturan perundang-undangan				1 tahun	2,000,000	Kab. Rembang	Dana Transfer Umum-Dana Alokasi Umum		1. Digitalisasi birokrasi dan Rembang Smart City (Pelayanan masyarakat berbasis IT sampai ke desa)	1 tahun	7,500,000	KECAMATAN GUNEM	
7.01.01.2.06.07	Penyediaan Bahan/Material	% pemenuhan pelayanan administrasi perkantoran/umum dalam penyediaan bahan/material				1 tahun	17,000,000	Kab. Rembang	Dana Transfer Umum-Dana Alokasi Umum		1. Digitalisasi birokrasi dan Rembang Smart City (Pelayanan masyarakat berbasis IT sampai ke desa)	1 tahun	25,000,000	KECAMATAN GUNEM	
7.01.01.2.06.09	Penyelenggaraan Rapat Koordinasi dan Konsultasi SKPD	% pemenuhan pelayanan administrasi perkantoran/umum dalam pelayanan pelaksanaan perjalanan dinas aparatur				1 tahun	25,000,000	Semua Kab/Kota	Dana Transfer Umum-Dana Alokasi Umum		1. Digitalisasi birokrasi dan Rembang Smart City (Pelayanan masyarakat berbasis IT sampai ke desa)	1 tahun	35,000,000	KECAMATAN GUNEM	
7.01.01.2.07	Pengadaan Barang Milik Daerah Penunjang Urusan Pemerintah Daerah						130,000,000						150,000,000		
7.01.01.2.07.06	Pengadaan Peralatan dan Mesin Lainnya	% Ketercukupan Sarana & Prasarana Kantor				1 paket	130,000,000	Kab. Rembang	Dana Transfer Umum-Dana Alokasi Umum		1. Digitalisasi birokrasi dan Rembang Smart City (Pelayanan masyarakat berbasis IT sampai ke desa)	1 paket	150,000,000	KECAMATAN GUNEM	
7.01.01.2.08	Penyediaan Jasa Penunjang Urusan Pemerintahan Daerah						215,000,000						235,500,000		
7.01.01.2.08.01	Penyediaan Jasa Surat Menyurat	% pemenuhan pelayanan administrasi perkantoran/umum yang diterapkan dengan baik				1 tahun	2,000,000	Kab. Rembang	Dana Transfer Umum-Dana Alokasi Umum		1. Digitalisasi birokrasi dan Rembang Smart City (Pelayanan masyarakat berbasis IT sampai ke desa)	1 tahun	3,000,000	KECAMATAN GUNEM	
7.01.01.2.08.02	Penyediaan Jasa Komunikasi, Sumber Daya Air dan Listrik	% pemenuhan pelayanan administrasi perkantoran				1 tahun	30,000,000	Kab. Rembang	Dana Transfer Umum-Dana Alokasi Umum		1. Digitalisasi birokrasi dan Rembang Smart City (Pelayanan masyarakat berbasis IT sampai ke desa)	1 tahun	35,000,000	KECAMATAN GUNEM	
7.01.01.2.08.03	Penyediaan Jasa Peralatan dan Perlengkapan Kantor	% pemenuhan pelayanan administrasi perkantoran				1 tahun	3,000,000	Kab. Rembang	Dana Transfer Umum-Dana Alokasi Umum		1. Digitalisasi birokrasi dan Rembang Smart City (Pelayanan masyarakat berbasis IT sampai ke desa)	1 tahun	7,500,000	KECAMATAN GUNEM	

**Penetapan Rencana Kerja Pemerintah Daerah (RKPD)
Kabupaten Rembang
Tahun 2022**

Kode	Urusan/ Bidang Urusan/ Program/ Kegiatan/ Sub Kegiatan	Indikator Program/ Kegiatan/ Sub Kegiatan	Target Akhir Periode RPJMD	Realisasi Capaian RKPD Tahun 2020	Prakiraan Capaian Target RKPD Tahun 2021	Capaian Kinerja dan Kerangka Pendanaan						Kelompok Sasaran	Prakiraan Maju Rencana Tahun 2023		Perangkat Daerah Penanggung Jawab
						Target 2022	Pagu Indikatif	Lokasi	Sumber Dana	Prioritas			Target	Pagu Indikatif	
										Nasional	Daerah				
7 01 01 2.08 04	Penyediaan Jasa Pelayanan Umum Kantor	% pemenuhan pelayanan administrasi perkantoran				1 tahun	180,000,000	Kab. Rembang	Dana Transfer Umum-Dana Alokasi Umum		1. Digitalisasi birokrasi dan Rembang Smart City (Pelayanan masyarakat berbasis IT sampai ke desa)		1 tahun	190,000,000	KECAMATAN GUNEM
7 01 01 2.09	Pemeliharaan Barang Milik Daerah Penunjang Urusan Pemerintahan Daerah						30,000,000							190,000,000	
7 01 01 2.09 01	Penyediaan Jasa Pemeliharaan, Biaya Pemeliharaan dan Pajak Kendaraan Perorangan Dinas atau Kendaraan Dinas Jabatan						25,000,000		Dana Transfer Umum-Dana Alokasi Umum		1. Digitalisasi birokrasi dan Rembang Smart City (Pelayanan masyarakat berbasis IT sampai ke desa)			30,000,000	KECAMATAN GUNEM
7 01 01 2.09 09	Pemeliharaan/Rehabilitasi Gedung Kantor dan Bangunan Lainnya	Jumlah dokumen pengelolaan BMD yang dikelola dengan baik				1 paket	5,000,000	Semua Kab/Kota	Dana Transfer Umum-Dana Alokasi Umum		1. Digitalisasi birokrasi dan Rembang Smart City (Pelayanan masyarakat berbasis IT sampai ke desa)		1 paket	160,000,000	KECAMATAN GUNEM
7 01 02	PROGRAM PENYELENGGARAAN PEMERINTAHAN DAN PELAYANAN PUBLIK						200,000,000							140,000,000	
7 01 02 2.02	Penyelenggaraan Urusan Pemerintahan yang tidak Dilaksanakan oleh Unit Kerja Perangkat Daerah yang ada di Kecamatan						50,000,000							55,000,000	
7 01 02 2.02 03	Peningkatan Efektifitas Pelaksanaan Pelayanan kepada Masyarakat di Wilayah Kecamatan	% pemenuhan pelayanan administrasi perkantoran/umum yang diterapkan dengan baik				1 tahun	50,000,000	Kab. Rembang	Dana Transfer Umum-Dana Alokasi Umum		1. Digitalisasi birokrasi dan Rembang Smart City (Pelayanan masyarakat berbasis IT sampai ke desa)		1 tahun	55,000,000	KECAMATAN GUNEM
7 01 02 2.04	Pelaksanaan Urusan Pemerintahan yang Dilimpahkan kepada Camat						150,000,000							85,000,000	
7 01 02 2.04 03	Pelaksanaan Urusan Pemerintahan yang terkait dengan Kewenangan Lain yang Dilimpahkan	% Lembaga kesejahteraan Masyarakat Desa/Kelurahan yang aktif				100 %	150,000,000	Kab. Rembang	Dana Transfer Umum-Dana Alokasi Umum		1. Digitalisasi birokrasi dan Rembang Smart City (Pelayanan masyarakat berbasis IT sampai ke desa)		100 %	85,000,000	KECAMATAN GUNEM

**Penetapan Rencana Kerja Pemerintah Daerah (RKPD)
Kabupaten Rembang
Tahun 2022**

Kode	Urusan/ Bidang Urusan/ Program/ Kegiatan/ Sub Kegiatan	Indikator Program/ Kegiatan/ Sub Kegiatan	Target Akhir Periode RPJMD	Realisasi Capaian RKPD Tahun 2020	Prakiraan Capaian Target RKPD Tahun 2021	Capaian Kinerja dan Kerangka Pendanaan						Kelompok Sasaran	Prakiraan Maju Rencana Tahun 2023		Perangkat Daerah Penanggung Jawab
						Target 2022	Pagu Indikatif	Lokasi	Sumber Dana	Prioritas			Target	Pagu Indikatif	
										Nasional	Daerah				
7 01 03	PROGRAM PEMBERDAYAAN MASYARAKAT DESA DAN KELURAHAN						145,000,000						210,000,000		
7 01 03 2.01	Koordinasi Kegiatan Pemberdayaan Desa						145,000,000						160,000,000		
7 01 03 2.01 01	Peningkatan Partisipasi Masyarakat dalam Forum Musyawarah Perencanaan Pembangunan di Desa	% Pelaksanaan Pembangunan Secara Swakelola % penetapann APBDesa tepat waktu				100 % 100 %	45,000,000	Kab. Rembang	Dana Transfer Umum- Dana Alokasi Umum	1. Digitalisasi birokrasi dan Rembang Smart City (Pelayanan masyarakat berbasis IT sampai ke desa)		100 % 100 %	50,000,000	KECAMATAN GUNEM	
7 01 03 2.01 03	Peningkatan Efektifitas Kegiatan Pemberdayaan Masyarakat di Wilayah Kecamatan	% Pelaksanaan Pembangunan Secara Swakelola % Penetapan APBDesa tepat waktu				100 % 100 %	100,000,000	Kab. Rembang	Dana Transfer Umum- Dana Alokasi Umum	1. Digitalisasi birokrasi dan Rembang Smart City (Pelayanan masyarakat berbasis IT sampai ke desa)		100 % 100 %	110,000,000	KECAMATAN GUNEM	
7 01 03 2.03	Pemberdayaan Lembaga Kemasyarakatan Tingkat Kecamatan						0						50,000,000		
7 01 03 2.03 02	Peningkatan Kapasitas Lembaga Kemasyarakatan						0						50,000,000	KECAMATAN GUNEM	
7 01 04	PROGRAM KOORDINASI KETENTRAMAN DAN KETERTIBAN UMUM						75,000,000						85,000,000		
7 01 04 2.01	Koordinasi Upaya Penyelenggaraan Ketenteraman dan Ketertiban Umum						45,000,000						50,000,000		
7 01 04 2.01 01	Sinergitas dengan Kepolisian Negara Republik Indonesia, Tentara Nasional Indonesia dan Instansi Vertikal di Wilayah Kecamatan	% Penyelesaian permasalahan K-3 (Ketertiban, Ketentraman dan Keindahan)				100 %	45,000,000	Kab. Rembang	Dana Transfer Umum- Dana Alokasi Umum	1. Digitalisasi birokrasi dan Rembang Smart City (Pelayanan masyarakat berbasis IT sampai ke desa)		100 %	50,000,000	KECAMATAN GUNEM	
7 01 04 2.02	Koordinasi Penerapan dan Penegakan Peraturan Daerah dan Peraturan Kepala Daerah						30,000,000						35,000,000		
7 01 04 2.02 01	Koordinasi/Sinergi Dengan Perangkat Daerah yang Tugas dan Fungsinya di Bidang Penegakan Peraturan Perundang-Undangan dan/atau Kepolisian Negara Republik Indonesia	% Penyelesaian permasalahan K-3 (Ketertiban, Ketentraman dan Keindahan)				100 %	30,000,000		Dana Transfer Umum- Dana Alokasi Umum	1. Digitalisasi birokrasi dan Rembang Smart City (Pelayanan masyarakat berbasis IT sampai ke desa)		100 %	35,000,000	KECAMATAN GUNEM	

**Penetapan Rencana Kerja Pemerintah Daerah (RKPD)
Kabupaten Rembang
Tahun 2022**

Kode	Urusan/ Bidang Urusan/ Program/ Kegiatan/ Sub Kegiatan	Indikator Program/ Kegiatan/ Sub Kegiatan	Target Akhir Periode RPJMD	Realisasi Capaian RKPD Tahun 2020	Prakiraan Capaian Target RKPD Tahun 2021	Capaian Kinerja dan Kerangka Pendanaan						Kelompok Sasaran	Prakiraan Maju Rencana Tahun 2023		Perangkat Daerah Penanggung Jawab
						Target 2022	Pagu Indikatif	Lokasi	Sumber Dana	Prioritas			Target	Pagu Indikatif	
										Nasional	Daerah				
7 01 05	PROGRAM PENYELENGGARAAN URUSAN PEMERINTAHAN UMUM						45,000,000						50,000,000		
7 01 05 2.01	Penyelenggaraan Urusan Pemerintahan Umum sesuai Penugasan Kepala Daerah						45,000,000						50,000,000		
7 01 05 2.01 01	Pembinaan Wawasan Kebangsaan dan Ketahanan Nasional dalam rangka Memantapkan Pengamalan Pancasila, Pelaksanaan Undang- Undang Dasar Negara Republik Indonesia Tahun 1945, Pelestarian Bhinneka Tunggal Ika serta Pemertahanan dan Pemeliharaan Keutuhan Negara Kesatuan Republik Indonesia	% Penyelesaian permasalahan K-3 (Ketertiban, Ketentra man dan Keindahan)				100 %	45,000,000	Kab. Rembang	Dana Transfer Umum- Dana Alokasi Umum	1. Digitalisasi birokrasi dan Rembang Smart City (Pelayanan masyarakat berbasis IT sampai ke desa)		100 %	50,000,000	KECAMATAN GUNEM	
7 01 06	PROGRAM PEMBINAAN DAN PENGAWASAN PEMERINTAHAN DESA						115,000,000						225,000,000		
7 01 06 2.01	Fasilitas, Rekomendasi dan Koordinasi Pembinaan dan Pengawasan Pemerintahan Desa						115,000,000						225,000,000		
7 01 06 2.01 02	Fasilitasi Administrasi Tata Pemerintahan Desa	% Pemerintahan Desa yang lunas bayar PBB % Pemerintahan Desa yang tertib Administrasi				100 % 100 %	80,000,000	Kab. Rembang	Dana Transfer Umum- Dana Alokasi Umum	1. Digitalisasi birokrasi dan Rembang Smart City (Pelayanan masyarakat berbasis IT sampai ke desa)		100 % 100 %	185,000,000	KECAMATAN GUNEM	
7 01 06 2.01 06	Fasilitasi Pelaksanaan Pemilihan Kepala Desa	% Pemerintahan desa yang lunas bayar PBB % Pemerintahan Desa yang tertib Administrasi				100 % 100 %	35,000,000	Kab. Rembang	Dana Transfer Umum- Dana Alokasi Umum	1. Digitalisasi birokrasi dan Rembang Smart City (Pelayanan masyarakat berbasis IT sampai ke desa)		100 % 100 %	40,000,000	KECAMATAN GUNEM	
TOTAL							3,007,000,000						3,515,500,000		

36.

K E C A M A T A N S A L E

**Penetapan Rencana Kerja Pemerintah Daerah (RKPD)
Kabupaten Rembang
Tahun 2022**

Kode	Urusan/ Bidang Urusan/ Program/ Kegiatan/ Sub Kegiatan	Indikator Program/ Kegiatan/ Sub Kegiatan	Target Akhir Periode RPJMD	Realisasi Capaian RKPD Tahun 2020	Prakiraan Capaian Target RKPD Tahun 2021	Capaian Kinerja dan Kerangka Pendanaan						Kelompok Sasaran	Prakiraan Maju Rencana Tahun 2023		Perangkat Daerah Penanggung Jawab
						Target 2022	Pagu Indikatif	Lokasi	Sumber Dana	Prioritas			Target	Pagu Indikatif	
										Nasional	Daerah				
7 01 01 2.02 01	Penyediaan Gaji dan Tunjangan ASN	% ASN yang terlayani Gaji dan Tunjangan				2 dok	1,921,036,700		Dana Transfer Umum-Dana Alokasi Umum		1. Digitalisasi birokrasi dan Rembang Smart City (Pelayanan masyarakat berbasis IT sampai ke desa)		2 dok	1,921,036,700	KECAMATAN SALE
7 01 01 2.02 03	Pelaksanaan Penatausahaan dan Pengujian/Verifikasi Keuangan SKPD	% Pentausahaan Keuangan yang di kelola dengan baik				12 bulan	83,000,000	Kab. Rembang	Dana Transfer Umum-Dana Alokasi Umum		1. Digitalisasi birokrasi dan Rembang Smart City (Pelayanan masyarakat berbasis IT sampai ke desa) 1. Digitalisasi birokrasi dan Rembang Smart City (Pelayanan masyarakat berbasis IT sampai ke desa)		12 bulan	90,000,000	KECAMATAN SALE
7 01 01 2.02 05	Koordinasi dan Penyusunan Laporan Keuangan Akhir Tahun SKPD	% Rekomendasi hasil review LKPD oleh Inspektorat yang ditindak lanjuti				1 dok	10,000,000	Kab. Rembang	Dana Transfer Umum-Dana Alokasi Umum		1. Digitalisasi birokrasi dan Rembang Smart City (Pelayanan masyarakat berbasis IT sampai ke desa)		1 dok	20,000,000	KECAMATAN SALE
7 01 01 2.05	Administrasi Kepegawaian Perangkat Daerah						59,500,000							60,000,000	
7 01 01 2.05 03	Pendataan dan Pengolahan Administrasi Kepegawaian	% Dokumen Pendataan Kepegawaian yang dikelola dengan baik				17 orang	59,500,000	Kab. Rembang	Dana Transfer Umum-Dana Alokasi Umum		1. Digitalisasi birokrasi dan Rembang Smart City (Pelayanan masyarakat berbasis IT sampai ke desa)		17 orang	60,000,000	KECAMATAN SALE
7 01 01 2.06	Administrasi Umum Perangkat Daerah						101,000,000							101,000,000	
7 01 01 2.06 02	Penyediaan Peralatan dan Perlengkapan Kantor	% Pemenuhan penyediaan peralatan dan perlengkapan kantor				1 kegiatan	4,000,000	Kab. Rembang	Dana Transfer Umum-Dana Alokasi Umum		1. Digitalisasi birokrasi dan Rembang Smart City (Pelayanan masyarakat berbasis IT sampai ke desa) 1. Digitalisasi birokrasi dan Rembang Smart City (Pelayanan masyarakat berbasis IT sampai ke desa)		1 kegiatan	4,000,000	KECAMATAN SALE

**Penetapan Rencana Kerja Pemerintah Daerah (RKPD)
Kabupaten Rembang
Tahun 2022**

Kode	Urusan/ Bidang Urusan/ Program/ Kegiatan/ Sub Kegiatan	Indikator Program/ Kegiatan/ Sub Kegiatan	Target Akhir Periode RPJMD	Realisasi Capaian RKPD Tahun 2020	Prakiraan Capaian Target RKPD Tahun 2021	Capaian Kinerja dan Kerangka Pendanaan						Kelompok Sasaran	Prakiraan Maju Rencana Tahun 2023		Perangkat Daerah Penanggung Jawab
						Target 2022	Pagu Indikatif	Lokasi	Sumber Dana	Prioritas			Target	Pagu Indikatif	
										Nasional	Daerah				
7.01.01.2.06.03	Penyediaan Peralatan Rumah Tangga	% Pemenuhan Penyediaan peralatan rumah tangga				1 kegiatan	3,000,000	Kab. Rembang	Dana Transfer Umum-Dana Alokasi Umum	1. Digitalisasi birokrasi dan Rembang Smart City (Pelayanan masyarakat berbasis IT sampai ke desa)		1 kegiatan	3,000,000	KECAMATAN SALE	
7.01.01.2.06.04	Penyediaan Bahan Logistik Kantor	% Pemenuhan Penyediaan Bahan Logistik Kantor				12 bulan	36,000,000	Kab. Rembang	Dana Transfer Umum-Dana Alokasi Umum	1. Digitalisasi birokrasi dan Rembang Smart City (Pelayanan masyarakat berbasis IT sampai ke desa)		12 bulan	36,000,000	KECAMATAN SALE	
7.01.01.2.06.05	Penyediaan Barang Cetak dan Penggandaan	% Pemenuhan Penyediaan Barang Cetak dan Penggandaan				12 bulan	6,000,000	Kab. Rembang	Dana Transfer Umum-Dana Alokasi Umum	1. Digitalisasi birokrasi dan Rembang Smart City (Pelayanan masyarakat berbasis IT sampai ke desa)		12 bulan	6,000,000	KECAMATAN SALE	
7.01.01.2.06.06	Penyediaan Bahan Bacaan dan Peraturan Perundang-undangan	% Pemenuhan Penyediaan Bacaan dan Peraturan Perundang-undangan				12 bulan	2,000,000	Kab. Rembang	Dana Transfer Umum-Dana Alokasi Umum	1. Digitalisasi birokrasi dan Rembang Smart City (Pelayanan masyarakat berbasis IT sampai ke desa)		12 bulan	2,000,000	KECAMATAN SALE	

**Penetapan Rencana Kerja Pemerintah Daerah (RKPD)
Kabupaten Rembang
Tahun 2022**

Kode	Urusan/ Bidang Urusan/ Program/ Kegiatan/ Sub Kegiatan	Indikator Program/ Kegiatan/ Sub Kegiatan	Target Akhir Periode RPJMD	Realisasi Capaian RKPD Tahun 2020	Prakiraan Capaian Target RKPD Tahun 2021	Capaian Kinerja dan Kerangka Pendanaan						Kelompok Sasaran	Prakiraan Maju Rencana Tahun 2023		Perangkat Daerah Penanggung Jawab
						Target 2022	Pagu Indikatif	Lokasi	Sumber Dana	Prioritas			Target	Pagu Indikatif	
										Nasional	Daerah				
7 01 01 2.06 07	Penyediaan Bahan/Material	% Pemenuhan Penyediaan Bahan/Material				12 bulan	10,000,000	Kab. Rembang	Dana Transfer Umum- Dana Alokasi Umum	1. Digitalisasi birokrasi dan Rembang Smart City (Pelayanan masyarakat berbasis IT sampai ke desa)		12 bulan	10,000,000	KECAMATAN SALE	
7 01 01 2.06 09	Penyelenggaraan Rapat Koordinasi dan Konsultasi SKPD	% Rekomendasi Hasil Rapat Koordinasi yang ditindak lanjuti				12 bulan	40,000,000	Kab. Rembang	Dana Transfer Umum- Dana Alokasi Umum	1. Digitalisasi birokrasi dan Rembang Smart City (Pelayanan masyarakat berbasis IT sampai ke desa)		12 bulan	40,000,000	KECAMATAN SALE	
7 01 01 2.07	Pengadaan Barang Milik Daerah Penunjang Urusan Pemerintah Daerah						13,000,000						35,000,000		
7 01 01 2.07 06	Pengadaan Peralatan dan Mesin Lainnya	% Peralatan/ Perlegakpaan kantor dengan kondisi baik				3 unit	13,000,000	Kab. Rembang	Dana Transfer Umum- Dana Alokasi Umum	1. Digitalisasi birokrasi dan Rembang Smart City (Pelayanan masyarakat berbasis IT sampai ke desa)		3 unit	35,000,000	KECAMATAN SALE	
7 01 01 2.08	Penyediaan Jasa Penunjang Urusan Pemerintahan Daerah						126,200,000						126,200,000		

**Penetapan Rencana Kerja Pemerintah Daerah (RKPD)
Kabupaten Rembang
Tahun 2022**

Kode	Urusan/ Bidang Urusan/ Program/ Kegiatan/ Sub Kegiatan	Indikator Program/ Kegiatan/ Sub Kegiatan	Target Akhir Periode RPJMD	Realisasi Capaian RKPD Tahun 2020	Prakiraan Capaian Target RKPD Tahun 2021	Capaian Kinerja dan Kerangka Pendanaan						Kelompok Sasaran	Prakiraan Maju Rencana Tahun 2023		Perangkat Daerah Penanggung Jawab
						Target 2022	Pagu Indikatif	Lokasi	Sumber Dana	Prioritas			Target	Pagu Indikatif	
										Nasional	Daerah				
7.01.01.2.08.01	Penyediaan Jasa Surat Menyurat	% Pelayanan Surat Menyurat dengan baik				12 bulan	1,200,000	Kab. Rembang	Dana Transfer Umum- Dana Alokasi Umum	1. Digitalisasi birokrasi dan Rembang Smart City (Pelayanan masyarakat berbasis IT sampai ke desa)		12 bulan	1,200,000	KECAMATAN SALE	
7.01.01.2.08.02	Penyediaan Jasa Komunikasi, Sumber Daya Air dan Listrik	% Pemenuhan Pelayanan Komunikasi Sumber Daya Air dan Listrik dengan baik				12 bulan	32,000,000	Kab. Rembang	Dana Transfer Umum- Dana Alokasi Umum	1. Digitalisasi birokrasi dan Rembang Smart City (Pelayanan masyarakat berbasis IT sampai ke desa)		12 bulan	32,000,000	KECAMATAN SALE	
7.01.01.2.08.04	Penyediaan Jasa Pelayanan Umum Kantor	% Pelayanan Administrasi perkantoran yang dilaksanakan dengan baik				12 bulan	93,000,000	Kab. Rembang	Dana Transfer Umum- Dana Alokasi Umum	1. Digitalisasi birokrasi dan Rembang Smart City (Pelayanan masyarakat berbasis IT sampai ke desa)		12 bulan	93,000,000	KECAMATAN SALE	
7.01.01.2.09	Pemeliharaan Barang Milik Daerah Penunjang Urusan Pemerintahan Daerah						35,000,000						35,000,000		

**Penetapan Rencana Kerja Pemerintah Daerah (RKPD)
Kabupaten Rembang
Tahun 2022**

Kode	Urusan/ Bidang Urusan/ Program/ Kegiatan/ Sub Kegiatan	Indikator Program/ Kegiatan/ Sub Kegiatan	Target Akhir Periode RPJMD	Realisasi Capaian RKPD Tahun 2020	Prakiraan Capaian Target RKPD Tahun 2021	Capaian Kinerja dan Kerangka Pendanaan						Kelompok Sasaran	Prakiraan Maju Rencana Tahun 2023		Perangkat Daerah Penanggung Jawab
						Target 2022	Pagu Indikatif	Lokasi	Sumber Dana	Prioritas			Target	Pagu Indikatif	
										Nasional	Daerah				
7 01 01 2.09 01	Penyediaan Jasa Pemeliharaan, Biaya Pemeliharaan dan Pajak Kendaraan Perorangan Dinas atau Kendaraan Dinas Jabatan	% kendaraan dinas dengan kondisi baik				1 kegiatan	20,000,000	Kab. Rembang	Dana Transfer Umum-Dana Alokasi Umum	1. Digitalisasi birokrasi dan Rembang Smart City (Pelayanan masyarakat berbasis IT sampai ke desa) 1. Digitalisasi birokrasi dan Rembang Smart City (Pelayanan masyarakat berbasis IT sampai ke desa)		1 kegiatan	20,000,000	KECAMATAN SALE	
7 01 01 2.09 06	Pemeliharaan Peralatan dan Mesin Lainnya	% Peralatan perelegkapan kantor dengan kondisi baik				1 kegiatan	5,000,000	Kab. Rembang	Dana Transfer Umum-Dana Alokasi Umum	1. Digitalisasi birokrasi dan Rembang Smart City (Pelayanan masyarakat berbasis IT sampai ke desa) 1. Digitalisasi birokrasi dan Rembang Smart City (Pelayanan masyarakat berbasis IT sampai ke desa)		1 kegiatan	5,000,000	KECAMATAN SALE	
7 01 01 2.09 09	Pemeliharaan/Rehabilitasi Gedung Kantor dan Bangunan Lainnya	% Gedung kantor dan bangunan lainnya dengan kondisi baik				1 kegiatan	10,000,000	Kab. Rembang	Dana Transfer Umum-Dana Alokasi Umum	1. Digitalisasi birokrasi dan Rembang Smart City (Pelayanan masyarakat berbasis IT sampai ke desa) 1. Digitalisasi birokrasi dan Rembang Smart City (Pelayanan masyarakat berbasis IT sampai ke desa)		1 kegiatan	10,000,000	KECAMATAN SALE	
7 01 02	PROGRAM PENYELENGGARAAN PEMERINTAHAN DAN PELAYANAN PUBLIK						209,500,000						250,000,000		
7 01 02 2.04	Pelaksanaan Urusan Pemerintahan yang Dilimpahkan kepada Camat						209,500,000						250,000,000		
7 01 02 2.04 03	Pelaksanaan Urusan Pemerintahan yang terkait dengan Kewenangan Lain yang Dilimpahkan	% lembaga kesejahteraan masyarakat desa/ kelurahan yang aktif				95 %	209,500,000	Kab. Rembang	Dana Transfer Umum-Dana Alokasi Umum	1. Digitalisasi birokrasi dan Rembang Smart City (Pelayanan masyarakat berbasis IT sampai ke desa)		95 %	250,000,000	KECAMATAN SALE	

**Penetapan Rencana Kerja Pemerintah Daerah (RKPD)
Kabupaten Rembang
Tahun 2022**

Kode	Urusan/ Bidang Urusan/ Program/ Kegiatan/ Sub Kegiatan	Indikator Program/ Kegiatan/ Sub Kegiatan	Target Akhir Periode RPJMD	Realisasi Capaian RKPD Tahun 2020	Prakiraan Capaian Target RKPD Tahun 2021	Capaian Kinerja dan Kerangka Pendanaan						Kelompok Sasaran	Prakiraan Maju Rencana Tahun 2023		Perangkat Daerah Penanggung Jawab
						Target 2022	Pagu Indikatif	Lokasi	Sumber Dana	Prioritas			Target	Pagu Indikatif	
										Nasional	Daerah				
7 01 03	PROGRAM PEMBERDAYAAN MASYARAKAT DESA DAN KELURAHAN						141,000,000						164,000,000		
7 01 03	Koordinasi Kegiatan Pemberdayaan Desa						91,000,000						114,000,000		
7 01 03	2.01 01	Peningkatan Partisipasi Masyarakat dalam Forum Musyawarah Perencanaan Pembangunan di Desa	% usulan musrenbangcam yang diterima			1 kegiatan	38,000,000	Kab. Rembang	Dana Transfer Umum-Dana Alokasi Umum		1. Digitalisasi birokrasi dan Rembang Smart City (Pelayanan masyarakat berbasis IT sampai ke desa)	1 kegiatan	38,000,000	KECAMATAN SALE	
7 01 03	2.01 03	Peningkatan Efektifitas Kegiatan Pemberdayaan Masyarakat di Wilayah Kecamatan	% Rekomendasi hasil pemeriksaan atas penatausahaan APBDesa oleh APIP yang ditindaklanjuti			95 %	53,000,000	Kab. Rembang	Dana Transfer Umum-Dana Alokasi Umum		1. Digitalisasi birokrasi dan Rembang Smart City (Pelayanan masyarakat berbasis IT sampai ke desa)	95 %	76,000,000	KECAMATAN SALE	
7 01 03	2.03	Pemberdayaan Lembaga Kemasyarakatan Tingkat Kecamatan					50,000,000						50,000,000		
7 01 03	2.03 02	Peningkatan Kapasitas Lembaga Kemasyarakatan	% lembaga kemasyarakatan desa yang aktif			15 desa	50,000,000	Kab. Rembang	Dana Transfer Umum-Dana Alokasi Umum		1. Digitalisasi birokrasi dan Rembang Smart City (Pelayanan masyarakat berbasis IT sampai ke desa)	15 desa	50,000,000	KECAMATAN SALE	
7 01 04		PROGRAM KOORDINASI KETENTRAMAN DAN KETERTIBAN UMUM					52,748,000						60,000,000		
7 01 04	2.01	Koordinasi Upaya Penyelenggaraan Ketenteraman dan Ketertiban Umum					35,000,000						40,000,000		
7 01 04	2.01 01	Sinergitas dengan Kepolisian Negara Republik Indonesia, Tentara Nasional Indonesia dan Instansi Vertikal di Wilayah Kecamatan	% Sinergitas dengan kepolisian Negara Republik Indonesia, Tentara Nasional Indonesia dan Instansi Vertikal di Wilayah Kecamatan			12 bulan	35,000,000	Kab. Rembang	Dana Transfer Umum-Dana Alokasi Umum		1. Digitalisasi birokrasi dan Rembang Smart City (Pelayanan masyarakat berbasis IT sampai ke desa)	12 bulan	40,000,000	KECAMATAN SALE	
7 01 04	2.02	Koordinasi Penerapan dan Penegakan Peraturan Daerah dan Peraturan Kepala Daerah					17,748,000						20,000,000		

**Penetapan Rencana Kerja Pemerintah Daerah (RKPD)
Kabupaten Rembang
Tahun 2022**

Kode	Urusan/ Bidang Urusan/ Program/ Kegiatan/ Sub Kegiatan	Indikator Program/ Kegiatan/ Sub Kegiatan	Target Akhir Periode RPJMD	Realisasi Capaian RKPD Tahun 2020	Prakiraan Capaian Target RKPD Tahun 2021	Capaian Kinerja dan Kerangka Pendanaan						Kelompok Sasaran	Prakiraan Maju Rencana Tahun 2023		Perangkat Daerah Penanggung Jawab
						Target 2022	Pagu Indikatif	Lokasi	Sumber Dana	Prioritas			Target	Pagu Indikatif	
										Nasional	Daerah				
7 01 04 2.02 01	Koordinasi/Sinergi Dengan Perangkat Daerah yang Tugas dan Fungsinya di Bidang Penegakan Peraturan Perundang-Undangan dan/atau Kepolisian Negara Republik Indonesia	% Petugas Linmas yang di Bina				1 kegiatan	17,748,000	Kab. Rembang	Dana Transfer Umum-Dana Alokasi Umum		1. Digitalisasi birokrasi dan Rembang Smart City (Pelayanan masyarakat berbasis IT sampai ke desa)		1 kegiatan	20,000,000	KECAMATAN SALE
7 01 05	PROGRAM PENYELENGGARAAN URUSAN PEMERINTAHAN UMUM						71,500,000							72,000,000	
7 01 05 2.01	Penyelenggaraan Urusan Pemerintahan Umum sesuai Penugasan Kepala Daerah						71,500,000							72,000,000	
7 01 05 2.01 01	Pembinaan Wawasan Kebangsaan dan Ketahanan Nasional dalam rangka Memantapkan Pengamalan Pancasila, Pelaksanaan Undang-Undang Dasar Negara Republik Indonesia Tahun 1945, Pelestarian Bhinneka Tunggal Ika serta Pemertahanan dan Pemeliharaan Keutuhan Negara Kesatuan Republik Indonesia	% Kegiatan Kemasyarakatan yang berwawasan kebangsaan				1 kegiatan	71,500,000	Kab. Rembang	Dana Transfer Umum-Dana Alokasi Umum		1. Digitalisasi birokrasi dan Rembang Smart City (Pelayanan masyarakat berbasis IT sampai ke desa)		1 kegiatan	72,000,000	KECAMATAN SALE
7 01 06	PROGRAM PEMBINAAN DAN PENGAWASAN PEMERINTAHAN DESA						95,000,000							102,000,000	
7 01 06 2.01	Fasilitasi, Rekomendasi dan Koordinasi Pembinaan dan Pengawasan Pemerintahan Desa						95,000,000							102,000,000	
7 01 06 2.01 02	Fasilitasi Administrasi Tata Pemerintahan Desa	% Pemerintahan Desa yang tertib Administrasi % Pemerintahan yang lunas bayar PBB				1 kegiatan 15 Desa	83,000,000	Kab. Rembang	Dana Transfer Umum-Dana Alokasi Umum		1. Digitalisasi birokrasi dan Rembang Smart City (Pelayanan masyarakat berbasis IT sampai ke desa)		1 kegiatan 15 Desa	90,000,000	KECAMATAN SALE

**Penetapan Rencana Kerja Pemerintah Daerah (RKPD)
Kabupaten Rembang
Tahun 2022**

Kode	Urusan/ Bidang Urusan/ Program/ Kegiatan/ Sub Kegiatan	Indikator Program/ Kegiatan/ Sub Kegiatan	Target Akhir Periode RPJMD	Realisasi Capaian RKPD Tahun 2020	Prakiraan Capaian Target RKPD Tahun 2021	Capaian Kinerja dan Kerangka Pendanaan						Kelompok Sasaran	Prakiraan Maju Rencana Tahun 2023		Perangkat Daerah Penanggung Jawab
						Target 2022	Pagu Indikatif	Lokasi	Sumber Dana	Prioritas			Target	Pagu Indikatif	
										Nasional	Daerah				
7 01 06 2.01 07	Fasilitasi Pelaksanaan Tugas dan Fungsi Badan Permusyawaratan Desa	% Badan Permusyawaratan Desa yang aktif				1 kegiatan	2,000,000	Kab. Rembang	Dana Transfer Umum- Dana Alokasi Umum		1. Digitalisasi birokrasi dan Rembang Smart City (Pelayanan masyarakat berbasis IT sampai ke desa)		1 kegiatan	2,000,000	KECAMATAN SALE
7 01 06 2.01 08	Rekomendasi Pangkatan dan Pemberhentian Perangkat Desa	% Pemenuhan jabatan Kades dan Perangkat Desa				1 kegiatan	10,000,000	Kab. Rembang	Dana Transfer Umum- Dana Alokasi Umum		1. Digitalisasi birokrasi dan Rembang Smart City (Pelayanan masyarakat berbasis IT sampai ke desa)		1 kegiatan	10,000,000	KECAMATAN SALE
TOTAL							2,953,484,700							3,073,436,700	

37.

KECAMATAN KRAGAN

**Penetapan Rencana Kerja Pemerintah Daerah (RKPD)
Kabupaten Rembang
Tahun 2022**

Kode	Urusan/ Bidang Urusan/ Program/ Kegiatan/ Sub Kegiatan	Indikator Program/ Kegiatan/ Sub Kegiatan	Target Akhir Periode RPJMD	Realisasi Capaian RKPD Tahun 2020	Prakiraan Capaian Target RKPD Tahun 2021	Capaian Kinerja dan Kerangka Pendanaan						Kelompok Sasaran	Prakiraan Maju Rencana Tahun 2023		Perangkat Daerah Penanggung Jawab
						Target 2022	Pagu Indikatif	Lokasi	Sumber Dana	Prioritas			Target	Pagu Indikatif	
										Nasional	Daerah				
7 01 01 2.05 03	Pendataan dan Pengolahan Administrasi Kepegawaian						87,500,000		Dana Transfer Umum - Dana Alokasi Umum		9. Peningkatan infrastruktur dan pembuatan ruang terbuka hijau (RTH) di setiap Kecamatan		91,000,000	KECAMATAN KRAGAN	
7 01 01 2.06	Administrasi Umum Perangkat Daerah						211,200,000						236,000,000		
7 01 01 2.06 01	Penyediaan Komponen Instalasi Listrik/Penerangan Bangunan Kantor	Persentase Pemenuhan Pelayanan Administrasi Perkantoran				100 %	5,000,000	Kab. Rembang	Dana Transfer Umum - Dana Alokasi Umum		9. Peningkatan infrastruktur dan pembuatan ruang terbuka hijau (RTH) di setiap Kecamatan	100 %	6,000,000	KECAMATAN KRAGAN	
7 01 01 2.06 02	Penyediaan Peralatan dan Perlengkapan Kantor	Persentase Pemenuhan Pelayanan Administrasi Perkantoran				100 %	74,000,000	Kab. Rembang	Dana Transfer Umum - Dana Alokasi Umum		9. Peningkatan infrastruktur dan pembuatan ruang terbuka hijau (RTH) di setiap Kecamatan	100 %	80,000,000	KECAMATAN KRAGAN	
7 01 01 2.06 03	Penyediaan Peralatan Rumah Tangga	Persentase Pemenuhan Pelayanan Administrasi Perkantoran				100 %	15,000,000	Kab. Rembang	Dana Transfer Umum - Dana Alokasi Umum		9. Peningkatan infrastruktur dan pembuatan ruang terbuka hijau (RTH) di setiap Kecamatan	100 %	20,000,000	KECAMATAN KRAGAN	
7 01 01 2.06 04	Penyediaan Bahan Logistik Kantor	Persentase Pemenuhan Pelayanan Administrasi Perkantoran				100 %	25,000,000	Kab. Rembang	Dana Transfer Umum - Dana Alokasi Umum		9. Peningkatan infrastruktur dan pembuatan ruang terbuka hijau (RTH) di setiap Kecamatan	100 %	30,000,000	KECAMATAN KRAGAN	
7 01 01 2.06 05	Penyediaan Barang Cetakan dan Penggandaan	Persentase Pemenuhan Pelayanan Administrasi Perkantoran				100 %	10,000,000	Kab. Rembang	Dana Transfer Umum - Dana Alokasi Umum		9. Peningkatan infrastruktur dan pembuatan ruang terbuka hijau (RTH) di setiap Kecamatan	100 %	12,000,000	KECAMATAN KRAGAN	
7 01 01 2.06 06	Penyediaan Bahan Bacaan dan Peraturan Perundang-undangan	Persentase Pemenuhan Pelayanan Administrasi Perkantoran				100 %	2,700,000	Kab. Rembang	Dana Transfer Umum - Dana Alokasi Umum		9. Peningkatan infrastruktur dan pembuatan ruang terbuka hijau (RTH) di setiap Kecamatan	100 %	3,000,000	KECAMATAN KRAGAN	
7 01 01 2.06 07	Penyediaan Bahan/Material	Persentase Pemenuhan Pelayanan Administrasi Perkantoran				100 %	18,000,000	Kab. Rembang	Dana Transfer Umum - Dana Alokasi Umum		9. Peningkatan infrastruktur dan pembuatan ruang terbuka hijau (RTH) di setiap Kecamatan	100 %	20,000,000	KECAMATAN KRAGAN	
7 01 01 2.06 09	Penyelenggaraan Rapat Koordinasi dan Konsultasi SKPD	Persentase Pemenuhan Pelayanan Administrasi Perkantoran				100 %	61,500,000	Kab. Rembang	Dana Transfer Umum - Dana Alokasi Umum		9. Peningkatan infrastruktur dan pembuatan ruang terbuka hijau (RTH) di setiap Kecamatan	100 %	65,000,000	KECAMATAN KRAGAN	

**Penetapan Rencana Kerja Pemerintah Daerah (RKPD)
Kabupaten Rembang
Tahun 2022**

Kode	Urusan/ Bidang Urusan/ Program/ Kegiatan/ Sub Kegiatan	Indikator Program/ Kegiatan/ Sub Kegiatan	Target Akhir Periode RPJMD	Realisasi Capaian RKPD Tahun 2020	Prakiraan Capaian Target RKPD Tahun 2021	Capaian Kinerja dan Kerangka Pendanaan						Kelompok Sasaran	Prakiraan Maju Rencana Tahun 2023		Perangkat Daerah Penanggung Jawab
						Target 2022	Pagu Indikatif	Lokasi	Sumber Dana	Prioritas			Target	Pagu Indikatif	
										Nasional	Daerah				
7 01 01 2.07	Pengadaan Barang Milik Daerah Penunjang Urusan Pemerintah Daerah						100,000,000							100,000,000	
7 01 01 2.07 05	Pengadaan Mebel						100,000,000		Dana Transfer Umum - Dana Alokasi Umum		9. Peningkatan infrastruktur dan pembuatan ruang terbuka hijau (RTH) di setiap Kecamatan			100,000,000	KECAMATAN KRAGAN
7 01 01 2.08	Penyediaan Jasa Penunjang Urusan Pemerintahan Daerah						269,800,000							271,800,000	
7 01 01 2.08 02	Penyediaan Jasa Komunikasi, Sumber Daya Air dan Listrik	Persentase Pemenuhan Pelayanan Administrasi Perkantoran				100 %	18,000,000	Kab. Rembang	Dana Transfer Umum - Dana Alokasi Umum		9. Peningkatan infrastruktur dan pembuatan ruang terbuka hijau (RTH) di setiap Kecamatan		100 %	20,000,000	KECAMATAN KRAGAN
7 01 01 2.08 04	Penyediaan Jasa Pelayanan Umum Kantor	Persentase Pemenuhan Pelayanan Administrasi Perkantoran				100 %	251,800,000	Kab. Rembang	Dana Transfer Umum - Dana Alokasi Umum		9. Peningkatan infrastruktur dan pembuatan ruang terbuka hijau (RTH) di setiap Kecamatan		100 %	251,800,000	KECAMATAN KRAGAN
7 01 01 2.09	Pemeliharaan Barang Milik Daerah Penunjang Urusan Pemerintahan Daerah						236,000,000							248,000,000	
7 01 01 2.09 01	Penyediaan Jasa Pemeliharaan, Biaya Pemeliharaan dan Pajak Kendaraan Perorangan Dinas atau Kendaraan Dinas Jabatan	Jumlah Dokumen Pengelolaan BMD yang dikelola dengan baik				2 Dokumen	36,000,000	Kab. Rembang	Dana Transfer Umum - Dana Alokasi Umum		9. Peningkatan infrastruktur dan pembuatan ruang terbuka hijau (RTH) di setiap Kecamatan		2 Dokumen	36,000,000	KECAMATAN KRAGAN
7 01 01 2.09 06	Pemeliharaan Peralatan dan Mesin Lainnya	Jumlah Dokumen Pengelolaan BMD yang dikelola dengan baik				2 Dokumen	10,000,000	Kab. Rembang	Dana Transfer Umum - Dana Alokasi Umum		9. Peningkatan infrastruktur dan pembuatan ruang terbuka hijau (RTH) di setiap Kecamatan		2 Dokumen	12,000,000	KECAMATAN KRAGAN
7 01 01 2.09 07	Pemeliharaan Aset Tetap Lainnya	Jumlah Dokumen Pengelolaan BMD yang dikelola dengan baik				2 Dokumen	90,000,000	Kab. Rembang	Dana Transfer Umum - Dana Alokasi Umum		9. Peningkatan infrastruktur dan pembuatan ruang terbuka hijau (RTH) di setiap Kecamatan		2 Dokumen	100,000,000	KECAMATAN KRAGAN
7 01 01 2.09 09	Pemeliharaan/Rehabilitasi Gedung Kantor dan Bangunan Lainnya						100,000,000		Dana Transfer Umum - Dana Alokasi Umum		9. Peningkatan infrastruktur dan pembuatan ruang terbuka hijau (RTH) di setiap Kecamatan			100,000,000	KECAMATAN KRAGAN

**Penetapan Rencana Kerja Pemerintah Daerah (RKPD)
Kabupaten Rembang
Tahun 2022**

Kode	Urusan/ Bidang Urusan/ Program/ Kegiatan/ Sub Kegiatan	Indikator Program/ Kegiatan/ Sub Kegiatan	Target Akhir Periode RPJMD	Realisasi Capaian RKPD Tahun 2020	Prakiraan Capaian Target RKPD Tahun 2021	Capaian Kinerja dan Kerangka Pendanaan						Kelompok Sasaran	Prakiraan Maju Rencana Tahun 2023		Perangkat Daerah Penanggung Jawab
						Target 2022	Pagu Indikatif	Lokasi	Sumber Dana	Prioritas			Target	Pagu Indikatif	
										Nasional	Daerah				
7 01 02	PROGRAM PENYELENGGARAAN PEMERINTAHAN DAN PELAYANAN PUBLIK						270,100,000						277,000,000		
7 01 02	Penyelenggaraan Urusan Pemerintahan yang tidak Dilaksanakan oleh Unit Kerja Perangkat Daerah yang ada di Kecamatan						30,000,000						35,000,000		
7 01 02	Peningkatan Efektifitas Pelaksanaan Pelayanan kepada Masyarakat di Wilayah Kecamatan	Persentase Pelayanan Terpadu Kecamatan				100 %	30,000,000	Kab. Rembang	Dana Transfer Umum - Dana Alokasi Umum	9. Peningkatan infrastruktur dan pembuatan ruang terbuka hijau (RTH) di setiap Kecamatan 9. Peningkatan infrastruktur dan pembuatan ruang terbuka hijau (RTH) di setiap Kecamatan		100 %	35,000,000	KECAMATAN KRAGAN	
7 01 02	Pelaksanaan Urusan Pemerintahan yang Dilimpahkan kepada Camat						240,100,000						242,000,000		
7 01 02	Pelaksanaan Urusan Pemerintahan yang terkait dengan Kewenangan Lain yang Dilimpahkan	Persentase Lembaga Kesejahteraan Masyarakat Desa/Kelurahan yang aktif				100 %	240,100,000	Kab. Rembang	Dana Transfer Umum - Dana Alokasi Umum	9. Peningkatan infrastruktur dan pembuatan ruang terbuka hijau (RTH) di setiap Kecamatan		100 %	242,000,000	KECAMATAN KRAGAN	
7 01 03	PROGRAM PEMBERDAYAAN MASYARAKAT DESA DAN KELURAHAN						210,000,000						130,000,000		
7 01 03	Koordinasi Kegiatan Pemberdayaan Desa						110,000,000						130,000,000		
7 01 03	Peningkatan Partisipasi Masyarakat dalam Forum Musyawarah Perencanaan Pembangunan di Desa	Persentase Pelaksanaan Pembangunan Secara Swakelola Persentase Penetapan APBDes Tepat Waktu				100 % 100 %	50,000,000	Kab. Rembang	Dana Transfer Umum - Dana Alokasi Umum	9. Peningkatan infrastruktur dan pembuatan ruang terbuka hijau (RTH) di setiap Kecamatan		100 % 100 %	60,000,000	KECAMATAN KRAGAN	
7 01 03	Peningkatan Efektifitas Kegiatan Pemberdayaan Masyarakat di Wilayah Kecamatan	Persentase Pelaksanaan Pembangunan Secara Swakelola Persentase Penetapan APBDes Tepat Waktu				100 % 100 %	60,000,000	Kab. Rembang	Dana Transfer Umum - Dana Alokasi Umum	9. Peningkatan infrastruktur dan pembuatan ruang terbuka hijau (RTH) di setiap Kecamatan		100 % 100 %	70,000,000	KECAMATAN KRAGAN	
7 01 03	Pemberdayaan Lembaga Kemasyarakatan Tingkat Kecamatan						100,000,000						0		

**Penetapan Rencana Kerja Pemerintah Daerah (RKPD)
Kabupaten Rembang
Tahun 2022**

Kode	Urusan/ Bidang Urusan/ Program/ Kegiatan/ Sub Kegiatan	Indikator Program/ Kegiatan/ Sub Kegiatan	Target Akhir Periode RPJMD	Realisasi Capaian RKPD Tahun 2020	Prakiraan Capaian Target RKPD Tahun 2021	Capaian Kinerja dan Kerangka Pendanaan						Kelompok Sasaran	Prakiraan Maju Rencana Tahun 2023		Perangkat Daerah Penanggung Jawab
						Target 2022	Pagu Indikatif	Lokasi	Sumber Dana	Prioritas			Target	Pagu Indikatif	
										Nasional	Daerah				
7 01 03 2.03 02	Peningkatan Kapasitas Lembaga Kemasyarakatan						100,000,000								0 KECAMATAN KRAGAN
7 01 04	PROGRAM KOORDINASI KETENTRAMAN DAN KETERTIBAN UMUM						60,000,000							65,000,000	
7 01 04 2.01	Koordinasi Upaya Penyelenggaraan Ketenteraman dan Ketertiban Umum						60,000,000							65,000,000	
7 01 04 2.01 01	Sinergitas dengan Kepolisian Negara Republik Indonesia, Tentara Nasional Indonesia dan Instansi Vertikal di Wilayah Kecamatan	Persentase Penyelesaian K-3 (Ketertiban,Ketentraman dan Keindahan)				100 %	60,000,000	Kab. Rembang	Dana Transfer Umum - Dana Alokasi Umum		9. Peningkatan infrastruktur dan pembuatan ruang terbuka hijau (RTH) di setiap Kecamatan	100 %	65,000,000	KECAMATAN KRAGAN	
7 01 05	PROGRAM PENYELENGGARAAN URUSAN PEMERINTAHAN UMUM						30,000,000							40,000,000	
7 01 05 2.01	Penyelenggaraan Urusan Pemerintahan Umum sesuai Penugasan Kepala Daerah						30,000,000							40,000,000	
7 01 05 2.01 01	Pembinaan Wawasan Kebangsaan dan Ketahanan Nasional dalam rangka Memantapkan Pengamalan Pancasila, Pelaksanaan Undang-Undang Dasar Negara Republik Indonesia Tahun 1945, Pelestarian Bhinneka Tunggal Ika serta Pemertahanan dan Pemeliharaan Keutuhan Negara Kesatuan Republik Indonesia	Persentase Penyelesaian K-3 (Ketertiban,Ketentraman dan Keindahan)				100 %	30,000,000	Kab. Rembang	Dana Transfer Umum - Dana Alokasi Umum		9. Peningkatan infrastruktur dan pembuatan ruang terbuka hijau (RTH) di setiap Kecamatan	100 %	40,000,000	KECAMATAN KRAGAN	
7 01 06	PROGRAM PEMBINAAN DAN PENGAWASAN PEMERINTAHAN DESA						110,000,000							115,000,000	
7 01 06 2.01	Fasilitasi, Rekomendasi dan Koordinasi Pembinaan dan Pengawasan Pemerintahan Desa						110,000,000							115,000,000	

**Penetapan Rencana Kerja Pemerintah Daerah (RKPD)
Kabupaten Rembang
Tahun 2022**

Kode	Urusan/ Bidang Urusan/ Program/ Kegiatan/ Sub Kegiatan	Indikator Program/ Kegiatan/ Sub Kegiatan	Target Akhir Periode RPJMD	Realisasi Capaian RKPD Tahun 2020	Prakiraan Capaian Target RKPD Tahun 2021	Capaian Kinerja dan Kerangka Pendanaan						Kelompok Sasaran	Prakiraan Maju Rencana Tahun 2023		Perangkat Daerah Penanggung Jawab
						Target 2022	Pagu Indikatif	Lokasi	Sumber Dana	Prioritas			Target	Pagu Indikatif	
										Nasional	Daerah				
7 01 06 2.01 02	Fasilitasi Administrasi Tata Pemerintahan Desa	Persentase Pemerintahan Desa/Kelurahan yang tertib administrasi Persentase Pemerintahan yang lunas bayar PBB				100 % 95 %	100,000,000	Kab. Rembang	Dana Transfer Umum - Dana Alokasi Umum		9. Peningkatan infrastruktur dan pembuatan ruang terbuka hijau (RTH) di setiap Kecamatan		100 % 95 %	100,000,000	KECAMATAN KRAGAN
7 01 06 2.01 08	Rekomendasi Pangkatan dan Pemberhentian Perangkat Desa	Persentase Pemerintahan Desa/Kelurahan yang tertib administrasi Persentase Pemerintahan yang lunas bayar PBB				100 % 95 %	10,000,000	Kab. Rembang	Dana Transfer Umum - Dana Alokasi Umum		9. Peningkatan infrastruktur dan pembuatan ruang terbuka hijau (RTH) di setiap Kecamatan		100 % 95 %	15,000,000	KECAMATAN KRAGAN
TOTAL							3,938,488,000							3,933,000,000	

38.

KECAMATAN SEDAN

**Penetapan Rencana Kerja Pemerintah Daerah (RKPD)
Kabupaten Rembang
Tahun 2022**

Kode	Urusan/ Bidang Urusan/ Program/ Kegiatan/ Sub Kegiatan	Indikator Program/ Kegiatan/ Sub Kegiatan	Target Akhir Periode RPJMD	Realisasi Capaian RKPD Tahun 2020	Prakiraan Capaian Target RKPD Tahun 2021	Capaian Kinerja dan Kerangka Pendanaan						Kelompok Sasaran	Prakiraan Maju Rencana Tahun 2023		Perangkat Daerah Penanggung Jawab
						Target 2022	Pagu Indikatif	Lokasi	Sumber Dana	Prioritas			Target	Pagu Indikatif	
										Nasional	Daerah				
7 01 01 2.06 02	Penyediaan Peralatan dan Perlengkapan Kantor	Prosentase pemenuhan Pelayanan administrasi perkantoran				100 %	18,000,000	Kab. Rembang	Dana Transfer Umum-Dana Alokasi Umum				100 %	18,000,000	KECAMATAN SEDAN
7 01 01 2.06 04	Penyediaan Bahan Logistik Kantor	Prosentase pemenuhan Pelayanan administrasi perkantoran				100 %	23,000,000	Kab. Rembang	Dana Transfer Umum-Dana Alokasi Umum				100 %	23,000,000	KECAMATAN SEDAN
7 01 01 2.06 05	Penyediaan Barang Cetakan dan Penggandaan	Prosentase pemenuhan Pelayanan administrasi perkantoran				100 %	5,000,000	Kab. Rembang	Dana Transfer Umum-Dana Alokasi Umum				100 %	5,000,000	KECAMATAN SEDAN
7 01 01 2.06 06	Penyediaan Bahan Bacaan dan Peraturan Perundang-undangan	Prosentase pemenuhan Pelayanan administrasi perkantoran				100 %	1,800,000	Kab. Rembang	Dana Transfer Umum-Dana Alokasi Umum				100 %	1,800,000	KECAMATAN SEDAN
7 01 01 2.06 07	Penyediaan Bahan/Material	Prosentase pemenuhan Pelayanan administrasi perkantoran				100 %	10,000,000	Kab. Rembang	Dana Transfer Umum-Dana Alokasi Umum				100 %	10,000,000	KECAMATAN SEDAN
7 01 01 2.06 09	Penyelenggaraan Rapat Koordinasi dan Konsultasi SKPD						23,200,000		Dana Transfer Umum-Dana Alokasi Umum					25,000,000	KECAMATAN SEDAN
7 01 01 2.07	Pengadaan Barang Milik Daerah Penunjang Urusan Pemerintah Daerah						50,000,000							50,000,000	
7 01 01 2.07 01	Pengadaan Kendaraan Perorangan Dinas atau Kendaraan Dinas Jabatan	Prosentase ketercukupan kendaraan dinas				100 %	50,000,000	Kab. Rembang	Dana Transfer Umum-Dana Alokasi Umum				100 %	50,000,000	KECAMATAN SEDAN
7 01 01 2.08	Penyediaan Jasa Penunjang Urusan Pemerintahan Daerah						225,520,000							225,520,000	
7 01 01 2.08 02	Penyediaan Jasa Komunikasi, Sumber Daya Air dan Listrik	Prosentase pemenuhan Pelayanan administrasi perkantoran				100 %	24,000,000	Kab. Rembang	Dana Transfer Umum-Dana Alokasi Umum				100 %	24,000,000	KECAMATAN SEDAN
7 01 01 2.08 04	Penyediaan Jasa Pelayanan Umum Kantor	Prosentase pemenuhan Pelayanan administrasi perkantoran				100 %	201,520,000	Kab. Rembang	Dana Transfer Umum-Dana Alokasi Umum				100 %	201,520,000	KECAMATAN SEDAN
7 01 01 2.09	Pemeliharaan Barang Milik Daerah Penunjang Urusan Pemerintahan Daerah						25,000,000							25,000,000	
7 01 01 2.09 02	Penyediaan Jasa Pemeliharaan, Biaya Pemeliharaan, Pajak, dan Perizinan Kendaraan Dinas Operasional atau Lapangan	Prosentase pengelolaan Barang Milik Daerah yang dikelola dengan Baik				100 %	20,000,000	Kab. Rembang	Dana Transfer Umum-Dana Alokasi Umum				100 %	20,000,000	KECAMATAN SEDAN

**Penetapan Rencana Kerja Pemerintah Daerah (RKPD)
Kabupaten Rembang
Tahun 2022**

Kode	Urusan/ Bidang Urusan/ Program/ Kegiatan/ Sub Kegiatan	Indikator Program/ Kegiatan/ Sub Kegiatan	Target Akhir Periode RPJMD	Realisasi Capaian RKPD Tahun 2020	Prakiraan Capaian Target RKPD Tahun 2021	Capaian Kinerja dan Kerangka Pendanaan						Kelompok Sasaran	Prakiraan Maju Rencana Tahun 2023		Perangkat Daerah Penanggung Jawab
						Target 2022	Pagu Indikatif	Lokasi	Sumber Dana	Prioritas			Target	Pagu Indikatif	
										Nasional	Daerah				
7 01 01 2.09 06	Pemeliharaan Peralatan dan Mesin Lainnya	Prosentase Pemeliharaan Barang Milik Daerah dengan Baik				100 %	5,000,000	Kab. Rembang	Dana Transfer Umum-Dana Alokasi Umum				100 %	5,000,000	KECAMATAN SEDAN
7 01 02	PROGRAM PENYELENGGARAAN PEMERINTAHAN DAN PELAYANAN PUBLIK						212,865,000							212,865,000	
7 01 02 2.02	Penyelenggaraan Urusan Pemerintahan yang tidak Dilaksanakan oleh Unit Kerja Perangkat Daerah yang ada di Kecamatan						48,265,000							48,265,000	
7 01 02 2.02 03	Peningkatan Efektifitas Pelaksanaan Pelayanan kepada Masyarakat di Wilayah Kecamatan	Prosentase lembaga Desa yang Aktif				95 %	48,265,000	Kab. Rembang	Dana Transfer Umum-Dana Alokasi Umum				95 %	48,265,000	KECAMATAN SEDAN
7 01 02 2.04	Pelaksanaan Urusan Pemerintahan yang Dilimpahkan kepada Camat						164,600,000							164,600,000	
7 01 02 2.04 03	Pelaksanaan Urusan Pemerintahan yang terkait dengan Kewenangan Lain yang Dilimpahkan	Prosentase lembaga Desa yang Aktif				95 %	164,600,000	Kab. Rembang	Dana Transfer Umum-Dana Alokasi Umum				95 %	164,600,000	KECAMATAN SEDAN
7 01 03	PROGRAM PEMBERDAYAAN MASYARAKAT DESA DAN KELURAHAN						101,200,000							101,200,000	
7 01 03 2.01	Koordinasi Kegiatan Pemberdayaan Desa						101,200,000							101,200,000	
7 01 03 2.01 01	Peningkatan Partisipasi Masyarakat dalam Forum Musyawarah Perencanaan Pembangunan di Desa	Prosentase Pembangunan Secara Swakeloa				100 %	35,000,000	Kab. Rembang	Dana Transfer Umum-Dana Alokasi Umum				100 %	35,000,000	KECAMATAN SEDAN
7 01 03 2.01 03	Peningkatan Efektifitas Kegiatan Pemberdayaan Masyarakat di Wilayah Kecamatan	Prosentase Pembangunan Secara Swakeloa				100 %	66,200,000	Kab. Rembang	Dana Transfer Umum-Dana Alokasi Umum				100 %	66,200,000	KECAMATAN SEDAN
7 01 04	PROGRAM KOORDINASI KETENTERAMAN DAN KETERTIBAN UMUM						57,000,000							57,000,000	
7 01 04 2.01	Koordinasi Upaya Penyelenggaraan Ketenteraman dan Ketertiban Umum						49,800,000							49,800,000	

**Penetapan Rencana Kerja Pemerintah Daerah (RKPD)
Kabupaten Rembang
Tahun 2022**

Kode	Urusan/ Bidang Urusan/ Program/ Kegiatan/ Sub Kegiatan	Indikator Program/ Kegiatan/ Sub Kegiatan	Target Akhir Periode RPJMD	Realisasi Capaian RKPD Tahun 2020	Prakiraan Capaian Target RKPD Tahun 2021	Capaian Kinerja dan Kerangka Pendanaan						Kelompok Sasaran	Prakiraan Maju Rencana Tahun 2023		Perangkat Daerah Penanggung Jawab
						Target 2022	Pagu Indikatif	Lokasi	Sumber Dana	Prioritas			Target	Pagu Indikatif	
										Nasional	Daerah				
7 01 04 2.01 01	Sinergitas dengan Kepolisian Negara Republik Indonesia, Tentara Nasional Indonesia dan Instansi Vertikal di Wilayah Kecamatan	Prosentase Penyelesaian Permasalahan K3(ketertiban, Keamanan, dan Keindahan)				100 %	49,800,000	Kab. Rembang	Dana Transfer Umum- Dana Alokasi Umum				100 %	49,800,000	KECAMATAN SEDAN
7 01 04 2.02	Koordinasi Penerapan dan Penegakan Peraturan Daerah dan Peraturan Kepala Daerah						7,200,000							7,200,000	
7 01 04 2.02 01	Koordinasi/Sinergi Dengan Perangkat Daerah yang Tugas dan Fungsinya di Bidang Penegakan Peraturan Perundang-Undangan dan/atau Kepolisian Negara Republik Indonesia	Prosentase Penyelesaian Permasalahan K3(ketertiban, Keamanan, dan Keindahan)				100 %	7,200,000	Kab. Rembang	Dana Transfer Umum- Dana Alokasi Umum				100 %	7,200,000	KECAMATAN SEDAN
7 01 05	PROGRAM PENYELENGGARAAN URUSAN PEMERINTAHAN UMUM						50,000,000							50,000,000	
7 01 05 2.01	Penyelenggaraan Urusan Pemerintahan Umum sesuai Penugasan Kepala Daerah						50,000,000							50,000,000	
7 01 05 2.01 01	Pembinaan Wawasan Kebangsaan dan Ketahanan Nasional dalam rangka Memantapkan Pengamalan Pancasila, Pelaksanaan Undang-Undang Dasar Negara Republik Indonesia Tahun 1945, Pelestarian Bhinneka Tunggal Ika serta Pemertahanan dan Pemeliharaan Keutuhan Negara Kesatuan Republik Indonesia	Prosentase Penyelesaian Permasalahan K3(ketertiban, Keamanan, dan Keindahan)				100 %	50,000,000	Semua Kab/Kota	Dana Transfer Umum- Dana Alokasi Umum				100 %	50,000,000	KECAMATAN SEDAN
7 01 06	PROGRAM PEMBINAAN DAN PENGAWASAN PEMERINTAHAN DESA						47,400,000							47,400,000	

**Penetapan Rencana Kerja Pemerintah Daerah (RKPD)
Kabupaten Rembang
Tahun 2022**

Kode	Urusan/ Bidang Urusan/ Program/ Kegiatan/ Sub Kegiatan	Indikator Program/ Kegiatan/ Sub Kegiatan	Target Akhir Periode RPJMD	Realisasi Capaian RKPD Tahun 2020	Prakiraan Capaian Target RKPD Tahun 2021	Capaian Kinerja dan Kerangka Pendanaan						Kelompok Sasaran	Prakiraan Maju Rencana Tahun 2023		Perangkat Daerah Penanggung Jawab
						Target 2022	Pagu Indikatif	Lokasi	Sumber Dana	Prioritas			Target	Pagu Indikatif	
										Nasional	Daerah				
7 01 06 2.01	Fasilitasi, Rekomendasi dan Koordinasi Pembinaan dan Pengawasan Pemerintahan Desa						47,400,000							47,400,000	
7 01 06 2.01 02	Fasilitasi Administrasi Tata Pemerintahan Desa	Prosentase pemerintah desa yang tertib administrasi				100 %	12,600,000	Kab. Rembang	Dana Transfer Umum- Dana Alokasi Umum				100 %	12,600,000	KECAMATAN SEDAN
7 01 06 2.01 05	Fasilitasi Pelaksanaan Tugas Kepala Desa dan Perangkat Desa	Prosentase pemerintahan desa yang tertib administrasi				100 %	15,000,000	Kab. Rembang	Dana Transfer Umum- Dana Alokasi Umum				100 %	15,000,000	KECAMATAN SEDAN
7 01 06 2.01 07	Fasilitasi Pelaksanaan Tugas dan Fungsi Badan Permusyawaratan Desa	prosentase pemerintahan desa yang tertib administrasi				100 %	5,000,000	Kab. Rembang	Dana Transfer Umum- Dana Alokasi Umum				100 %	5,000,000	KECAMATAN SEDAN
7 01 06 2.01 11	Fasilitasi Penyelenggaraan Ketenteraman dan Ketertiban Umum	Prosentase pemerintahan desa yang tertib administrasi				100 %	14,800,000	Kab. Rembang	Dana Transfer Umum- Dana Alokasi Umum				100 %	14,800,000	KECAMATAN SEDAN
TOTAL							3,060,332,000							3,062,330,000	

39.

K E C A M A T A N S A R A N G

**Penetapan Rencana Kerja Pemerintah Daerah (RKPD)
Kabupaten Rembang
Tahun 2022**

Kode	Urusan/ Bidang Urusan/ Program/ Kegiatan/ Sub Kegiatan	Indikator Program/ Kegiatan/ Sub Kegiatan	Target Akhir Periode RPJMD	Realisasi Capaian RKPD Tahun 2020	Prakiraan Capaian Target RKPD Tahun 2021	Capaian Kinerja dan Kerangka Pendanaan						Kelompok Sasaran	Prakiraan Maju Rencana Tahun 2023		Perangkat Daerah Penanggung Jawab
						Target 2022	Pagu Indikatif	Lokasi	Sumber Dana	Prioritas			Target	Pagu Indikatif	
										Nasional	Daerah				
7 01 01 2.05	Administrasi Kepegawaian Perangkat Daerah						94,500,000							100,000,000	
7 01 01 2.05 03	Pendataan dan Pengolahan Administrasi Kepegawaian						94,500,000		Dana Transfer Umum- Dana Alokasi Umum		9. Peningkatan infrastruktur dan pembuatan ruang terbuka hijau (RTH) di setiap Kecamatan			100,000,000	KECAMATAN SARANG
7 01 01 2.06	Administrasi Umum Perangkat Daerah						68,630,600							81,500,000	
7 01 01 2.06 01	Penyediaan Komponen Instalasi Listrik/Penerangan Bangunan Kantor						5,037,650	Semua Kab/Kota	Dana Transfer Umum- Dana Alokasi Umum		9. Peningkatan infrastruktur dan pembuatan ruang terbuka hijau (RTH) di setiap Kecamatan			5,500,000	KECAMATAN SARANG
7 01 01 2.06 03	Penyediaan Peralatan Rumah Tangga						9,992,650	Semua Kab/Kota	Dana Transfer Umum- Dana Alokasi Umum		9. Peningkatan infrastruktur dan pembuatan ruang terbuka hijau (RTH) di setiap Kecamatan			11,000,000	KECAMATAN SARANG
7 01 01 2.06 04	Penyediaan Bahan Logistik Kantor						15,000,000	Semua Kab/Kota	Dana Transfer Umum- Dana Alokasi Umum		9. Peningkatan infrastruktur dan pembuatan ruang terbuka hijau (RTH) di setiap Kecamatan			20,000,000	KECAMATAN SARANG
7 01 01 2.06 05	Penyediaan Barang Cetakan dan Penggandaan						7,500,000	Semua Kab/Kota	Dana Transfer Umum- Dana Alokasi Umum		9. Peningkatan infrastruktur dan pembuatan ruang terbuka hijau (RTH) di setiap Kecamatan			9,000,000	KECAMATAN SARANG
7 01 01 2.06 06	Penyediaan Bahan Bacaan dan Peraturan Perundang-undangan						3,900,000	Semua Kab/Kota	Dana Transfer Umum- Dana Alokasi Umum		9. Peningkatan infrastruktur dan pembuatan ruang terbuka hijau (RTH) di setiap Kecamatan			4,000,000	KECAMATAN SARANG
7 01 01 2.06 07	Penyediaan Bahan/Material						14,000,300	Semua Kab/Kota	Dana Transfer Umum - Dana Alokasi Umum		9. Peningkatan infrastruktur dan pembuatan ruang terbuka hijau (RTH) di setiap Kecamatan			17,000,000	KECAMATAN SARANG
7 01 01 2.06 09	Penyelenggaraan Rapat Koordinasi dan Konsultasi SKPD						13,200,000	Semua Kab/Kota	Dana Transfer Umum- Dana Alokasi Umum		9. Peningkatan infrastruktur dan pembuatan ruang terbuka hijau (RTH) di setiap Kecamatan			15,000,000	KECAMATAN SARANG
7 01 01 2.07	Pengadaan Barang Milik Daerah Penunjang Urusan Pemerintah Daerah						175,000,000							230,000,000	

**Penetapan Rencana Kerja Pemerintah Daerah (RKPD)
Kabupaten Rembang
Tahun 2022**

Kode	Urusan/ Bidang Urusan/ Program/ Kegiatan/ Sub Kegiatan	Indikator Program/ Kegiatan/ Sub Kegiatan	Target Akhir Periode RPJMD	Realisasi Capaian RKPD Tahun 2020	Prakiraan Capaian Target RKPD Tahun 2021	Capaian Kinerja dan Kerangka Pendanaan						Kelompok Sasaran	Prakiraan Maju Rencana Tahun 2023		Perangkat Daerah Penanggung Jawab
						Target 2022	Pagu Indikatif	Lokasi	Sumber Dana	Prioritas			Target	Pagu Indikatif	
										Nasional	Daerah				
7 01 01 2.07 06	Pengadaan Peralatan dan Mesin Lainnya						25,000,000		Dana Transfer Umum-Dana Alokasi Umum		9. Peningkatan infrastruktur dan pembuatan ruang terbuka hijau (RTH) di setiap Kecamatan			30,000,000	KECAMATAN SARANG
7 01 01 2.07 09	Pengadaan Gedung Kantor atau Bangunan Lainnya						150,000,000		Dana Transfer Umum-Dana Alokasi Umum		9. Peningkatan infrastruktur dan pembuatan ruang terbuka hijau (RTH) di setiap Kecamatan			200,000,000	KECAMATAN SARANG
7 01 01 2.08	Penyediaan Jasa Penunjang Urusan Pemerintahan Daerah						162,000,000							68,200,000	
7 01 01 2.08 02	Penyediaan Jasa Komunikasi, Sumber Daya Air dan Listrik						12,000,000	Semua Kab/Kota	Dana Transfer Umum-Dana Alokasi Umum		9. Peningkatan infrastruktur dan pembuatan ruang terbuka hijau (RTH) di setiap Kecamatan			15,000,000	KECAMATAN SARANG
7 01 01 2.08 03	Penyediaan Jasa Peralatan dan Perlengkapan Kantor						3,000,000	Semua Kab/Kota	Dana Transfer Umum-Dana Alokasi Umum		9. Peningkatan infrastruktur dan pembuatan ruang terbuka hijau (RTH) di setiap Kecamatan			3,200,000	KECAMATAN SARANG
7 01 01 2.08 04	Penyediaan Jasa Pelayanan Umum Kantor						147,000,000	Semua Kab/Kota	Dana Transfer Umum-Dana Alokasi Umum		9. Peningkatan infrastruktur dan pembuatan ruang terbuka hijau (RTH) di setiap Kecamatan			50,000,000	KECAMATAN SARANG
7 01 01 2.09	Pemeliharaan Barang Milik Daerah Penunjang Urusan Pemerintahan Daerah						23,000,000							38,000,000	
7 01 01 2.09 02	Penyediaan Jasa Pemeliharaan, Biaya Pemeliharaan, Pajak, dan Perizinan Kendaraan Dinas Operasional atau Lapangan						8,000,000	Semua Kab/Kota	Dana Transfer Umum-Dana Alokasi Umum		9. Peningkatan infrastruktur dan pembuatan ruang terbuka hijau (RTH) di setiap Kecamatan			17,000,000	KECAMATAN SARANG
7 01 01 2.09 06	Pemeliharaan Peralatan dan Mesin Lainnya						5,000,000		Dana Transfer Umum-Dana Alokasi Umum		9. Peningkatan infrastruktur dan pembuatan ruang terbuka hijau (RTH) di setiap Kecamatan			6,000,000	KECAMATAN SARANG
7 01 01 2.09 09	Pemeliharaan/Rehabilitasi Gedung Kantor dan Bangunan Lainnya						0	Semua Kab/Kota	Dana Transfer Umum-Dana Alokasi Umum		9. Peningkatan infrastruktur dan pembuatan ruang terbuka hijau (RTH) di setiap Kecamatan			0	KECAMATAN SARANG

**Penetapan Rencana Kerja Pemerintah Daerah (RKPD)
Kabupaten Rembang
Tahun 2022**

Kode	Urusan/ Bidang Urusan/ Program/ Kegiatan/ Sub Kegiatan	Indikator Program/ Kegiatan/ Sub Kegiatan	Target Akhir Periode RPJMD	Realisasi Capaian RKPD Tahun 2020	Prakiraan Capaian Target RKPD Tahun 2021	Capaian Kinerja dan Kerangka Pendanaan						Kelompok Sasaran	Prakiraan Maju Rencana Tahun 2023		Perangkat Daerah Penanggung Jawab
						Target 2022	Pagu Indikatif	Lokasi	Sumber Dana	Prioritas			Target	Pagu Indikatif	
										Nasional	Daerah				
7 01 01 2.09 10	Pemeliharaan/Rehabilitasi Sarana dan Prasarana Gedung Kantor atau Bangunan Lainnya						10,000,000	Semua Kab/Kota	Dana Transfer Umum-Dana Alokasi Umum		9. Peningkatan infrastruktur dan pembuatan ruang terbuka hijau (RTH) di setiap Kecamatan			15,000,000	KECAMATAN SARANG
7 01 01 2.13	Penataan Organisasi						4,520,000							5,200,000	
7 01 01 2.13 01	Pengelolaan Kelembagaan dan Analisis Jabatan						570,000	Semua Kab/Kota	Dana Transfer Umum-Dana Alokasi Umum		9. Peningkatan infrastruktur dan pembuatan ruang terbuka hijau (RTH) di setiap Kecamatan			700,000	KECAMATAN SARANG
7 01 01 2.13 05	Koordinasi dan Penyusunan Laporan Kinerja Pemerintah Daerah						3,950,000	Semua Kab/Kota	Dana Transfer Umum-Dana Alokasi Umum		9. Peningkatan infrastruktur dan pembuatan ruang terbuka hijau (RTH) di setiap Kecamatan			4,500,000	KECAMATAN SARANG
7 01 02	PROGRAM PENYELENGGARAAN PEMERINTAHAN DAN PELAYANAN PUBLIK						142,825,000							180,000,000	
7 01 02 2.01	Koordinasi Penyelenggaraan Kegiatan Pemerintahan di Tingkat Kecamatan						23,625,000							30,000,000	
7 01 02 2.01 02	Peningkatan Efektifitas Kegiatan Pemerintahan di Tingkat Kecamatan						23,625,000	Semua Kab/Kota	Dana Transfer Umum-Dana Alokasi Umum		9. Peningkatan infrastruktur dan pembuatan ruang terbuka hijau (RTH) di setiap Kecamatan			30,000,000	KECAMATAN SARANG
7 01 02 2.04	Pelaksanaan Urusan Pemerintahan yang Dilimpahkan kepada Camat						119,200,000							150,000,000	
7 01 02 2.04 03	Pelaksanaan Urusan Pemerintahan yang terkait dengan Kewenangan Lain yang Dilimpahkan						119,200,000	Semua Kab/Kota	Dana Transfer Umum-Dana Alokasi Umum		9. Peningkatan infrastruktur dan pembuatan ruang terbuka hijau (RTH) di setiap Kecamatan			150,000,000	KECAMATAN SARANG
7 01 03	PROGRAM PEMBERDAYAAN MASYARAKAT DESA DAN KELURAHAN						97,000,000							115,000,000	
7 01 03 2.01	Koordinasi Kegiatan Pemberdayaan Desa						97,000,000							115,000,000	

**Penetapan Rencana Kerja Pemerintah Daerah (RKPD)
Kabupaten Rembang
Tahun 2022**

Kode	Urusan/ Bidang Urusan/ Program/ Kegiatan/ Sub Kegiatan	Indikator Program/ Kegiatan/ Sub Kegiatan	Target Akhir Periode RPJMD	Realisasi Capaian RKPD Tahun 2020	Prakiraan Capaian Target RKPD Tahun 2021	Capaian Kinerja dan Kerangka Pendanaan						Kelompok Sasaran	Prakiraan Maju Rencana Tahun 2023		Perangkat Daerah Penanggung Jawab
						Target 2022	Pagu Indikatif	Lokasi	Sumber Dana	Prioritas			Target	Pagu Indikatif	
										Nasional	Daerah				
7 01 03 2.01 01	Peningkatan Partisipasi Masyarakat dalam Forum Musyawarah Perencanaan Pembangunan di Desa						30,000,000	Semua Kab/Kota	Dana Transfer Umum-Dana Alokasi Umum		9. Peningkatan infrastruktur dan pembuatan ruang terbuka hijau (RTH) di setiap Kecamatan			40,000,000	KECAMATAN SARANG
7 01 03 2.01 03	Peningkatan Efektifitas Kegiatan Pemberdayaan Masyarakat di Wilayah Kecamatan						67,000,000	Semua Kab/Kota	Dana Transfer Umum-Dana Alokasi Umum		9. Peningkatan infrastruktur dan pembuatan ruang terbuka hijau (RTH) di setiap Kecamatan			75,000,000	KECAMATAN SARANG
7 01 04	PROGRAM KOORDINASI KETENTRAMAN DAN KETERTIBAN UMUM						41,050,000							45,000,000	
7 01 04 2.01	Koordinasi Upaya Penyelenggaraan Ketenteraman dan Ketertiban Umum						37,540,000							40,000,000	
7 01 04 2.01 01	Sinergitas dengan Kepolisian Negara Republik Indonesia, Tentara Nasional Indonesia dan Instansi Vertikal di Wilayah Kecamatan						37,540,000	Semua Kab/Kota	Dana Transfer Umum-Dana Alokasi Umum					40,000,000	KECAMATAN SARANG
7 01 04 2.02	Koordinasi Penerapan dan Penegakan Peraturan Daerah dan Peraturan Kepala Daerah						3,510,000							5,000,000	
7 01 04 2.02 01	Koordinasi/Sinergi Dengan Perangkat Daerah yang Tugas dan Fungsinya di Bidang Penegakan Peraturan Perundang-Undangan dan/atau Kepolisian Negara Republik Indonesia						3,510,000	Semua Kab/Kota	Dana Transfer Umum-Dana Alokasi Umum		9. Peningkatan infrastruktur dan pembuatan ruang terbuka hijau (RTH) di setiap Kecamatan			5,000,000	KECAMATAN SARANG
7 01 05	PROGRAM PENYELENGGARAAN URUSAN PEMERINTAHAN UMUM						14,447,000							20,000,000	
7 01 05 2.01	Penyelenggaraan Urusan Pemerintahan Umum sesuai Penugasan Kepala Daerah						14,447,000							20,000,000	

**Penetapan Rencana Kerja Pemerintah Daerah (RKPD)
Kabupaten Rembang
Tahun 2022**

Kode	Urusan/ Bidang Urusan/ Program/ Kegiatan/ Sub Kegiatan	Indikator Program/ Kegiatan/ Sub Kegiatan	Target Akhir Periode RPJMD	Realisasi Capaian RKPD Tahun 2020	Prakiraan Capaian Target RKPD Tahun 2021	Capaian Kinerja dan Kerangka Pendanaan						Kelompok Sasaran	Prakiraan Maju Rencana Tahun 2023		Perangkat Daerah Penanggung Jawab
						Target 2022	Pagu Indikatif	Lokasi	Sumber Dana	Prioritas			Target	Pagu Indikatif	
										Nasional	Daerah				
7 01 05 2.01 01	Pembinaan Wawasan Kebangsaan dan Ketahanan Nasional dalam rangka Memantapkan Pengamalan Pancasila, Pelaksanaan Undang-Undang Dasar Negara Republik Indonesia Tahun 1945, Pelestarian Bhinneka Tunggal Ika serta Pemertahanan dan Pemeliharaan Keutuhan Negara Kesatuan Republik Indonesia						14,447,000	Semua Kab/Kota	Dana Transfer Umum- Dana Alokasi Umum		9. Peningkatan infrastruktur dan pembuatan ruang terbuka hijau (RTH) di setiap Kecamatan			20,000,000	KECAMATAN SARANG
7 01 06	PROGRAM PEMBINAAN DAN PENGAWASAN PEMERINTAHAN DESA						30,000,000							33,000,000	
7 01 06 2.01	Fasilitas, Rekomendasi dan Koordinasi Pembinaan dan Pengawasan Pemerintahan Desa						30,000,000							33,000,000	
7 01 06 2.01 02	Fasilitas Administrasi Tata Pemerintahan Desa						25,000,000	Semua Kab/Kota	Dana Transfer Umum- Dana Alokasi Umum		9. Peningkatan infrastruktur dan pembuatan ruang terbuka hijau (RTH) di setiap Kecamatan			27,000,000	KECAMATAN SARANG
7 01 06 2.01 05	Fasilitas Pelaksanaan Tugas Kepala Desa dan Perangkat Desa						5,000,000	Semua Kab/Kota	Dana Transfer Umum- Dana Alokasi Umum		9. Peningkatan infrastruktur dan pembuatan ruang terbuka hijau (RTH) di setiap Kecamatan			6,000,000	KECAMATAN SARANG
TOTAL							3,284,272,600							3,469,321,350	

40.

KESBANGPOLINMAS

**Penetapan Rencana Kerja Pemerintah Daerah (RKPD)
Kabupaten Rembang
Tahun 2022**

Kode	Urusan/ Bidang Urusan/ Program/ Kegiatan/ Sub Kegiatan	Indikator Program/ Kegiatan/ Sub Kegiatan	Target Akhir Periode RPJMD	Realisasi Capaian RKPD Tahun 2020	Prakiraan Capaian Target RKPD Tahun 2021	Capaian Kinerja dan Kerangka Pendanaan						Kelompok Sasaran	Prakiraan Maju Rencana Tahun 2023		Perangkat Daerah Penanggung Jawab			
						Target 2022	Pagu Indikatif	Lokasi	Sumber Dana	Prioritas			Target	Pagu Indikatif				
										Nasional	Daerah							
8						UNSUR PEMERINTAHAN UMUM												
8	01						5,961,406,000						5,733,406,000					
8	01	01					2,167,791,000						1,845,791,000					
8	01	01	2.01				33,000,000						40,500,000					
8	01	01	2.01	01		Penyusunan Dokumen Perencanaan Perangkat Daerah	Jumlah Dokumen Renja				2 Dokumen	12,000,000	Semua Kab/Kota	Dana Transfer Umum- Dana Alokasi Umum	1. Digitalisasi birokrasi dan Rembang Smart City (Pelayanan masyarakat berbasis IT sampai ke desa)	2 Dokumen	15,000,000	KESATUAN BANGSA POLITIK DAN PERLINDUNGAN MASYARAKAT
8	01	01	2.01	02		Koordinasi dan Penyusunan Dokumen RKA-SKPD	Jumlah Dokumen RKA- SKPD				2 dokumen	5,000,000	Semua Kab/Kota	Dana Transfer Umum- Dana Alokasi Umum	1. Digitalisasi birokrasi dan Rembang Smart City (Pelayanan masyarakat berbasis IT sampai ke desa)	2 dokumen	7,500,000	KESATUAN BANGSA POLITIK DAN PERLINDUNGAN MASYARAKAT
8	01	01	2.01	07		Evaluasi Kinerja Perangkat Daerah	Jumlah Evaluasi Kinerja Perangkat Daerah				2 dokumen	16,000,000	Semua Kab/Kota	Dana Transfer Umum- Dana Alokasi Umum	1. Digitalisasi birokrasi dan Rembang Smart City (Pelayanan masyarakat berbasis IT sampai ke desa)	2 dokumen	18,000,000	KESATUAN BANGSA POLITIK DAN PERLINDUNGAN MASYARAKAT
8	01	01	2.02			Administrasi Keuangan Perangkat Daerah						1,367,791,000					1,369,791,000	
8	01	01	2.02	01		Penyediaan Gaji dan Tunjangan ASN	Gaji dan Tunjangan ASN				12 Bulan	1,226,791,000	Semua Kab/Kota	Dana Transfer Umum- Dana Alokasi Umum	1. Digitalisasi birokrasi dan Rembang Smart City (Pelayanan masyarakat berbasis IT sampai ke desa)	12 Bulan	1,226,791,000	KESATUAN BANGSA POLITIK DAN PERLINDUNGAN MASYARAKAT
8	01	01	2.02	02		Penyediaan Administrasi Pelaksanaan Tugas ASN	Administrasi Pelaksanaan Tugas ASN				12 Bulan	5,000,000	Semua Kab/Kota	Dana Transfer Umum- Dana Alokasi Umum	1. Digitalisasi birokrasi dan Rembang Smart City (Pelayanan masyarakat berbasis IT sampai ke desa)	12 Bulan	6,000,000	KESATUAN BANGSA POLITIK DAN PERLINDUNGAN MASYARAKAT
8	01	01	2.02	03		Pelaksanaan Penatausahaan dan Pengujian/Verifikasi Keuangan SKPD	Penatausahaan dan Pengujian/Verifikasi Keuangan SKPD				100 %	130,000,000	Semua Kab/Kota	Dana Transfer Umum- Dana Alokasi Umum	1. Digitalisasi birokrasi dan Rembang Smart City (Pelayanan masyarakat berbasis IT sampai ke desa)	100 %	130,000,000	KESATUAN BANGSA POLITIK DAN PERLINDUNGAN MASYARAKAT

**Penetapan Rencana Kerja Pemerintah Daerah (RKPD)
Kabupaten Rembang
Tahun 2022**

Kode	Urusan/ Bidang Urusan/ Program/ Kegiatan/ Sub Kegiatan	Indikator Program/ Kegiatan/ Sub Kegiatan	Target Akhir Periode RPJMD	Realisasi Capaian RKPD Tahun 2020	Prakiraan Capaian Target RKPD Tahun 2021	Capaian Kinerja dan Kerangka Pendanaan						Kelompok Sasaran	Prakiraan Maju Rencana Tahun 2023		Perangkat Daerah Penanggung Jawab
						Target 2022	Pagu Indikatif	Lokasi	Sumber Dana	Prioritas			Target	Pagu Indikatif	
										Nasional	Daerah				
8 01 01 2.02 05	Koordinasi dan Penyusunan Laporan Keuangan Akhir Tahun SKPD	Penyusunan Laporan Keuangan Akhir Tahun SKPD				1 Dokumen	6,000,000	Semua Kab/Kota	Dana Transfer Umum- Dana Alokasi Umum		1. Digitalisasi birokrasi dan Rembang Smart City (Pelayanan masyarakat berbasis IT sampai ke desa)	1 Dokumen	7,000,000	KESATUAN BANGSA POLITIK DAN PERLINDUNGAN MASYARAKAT	
8 01 01 2.05	Administrasi Kepegawaian Perangkat Daerah						42,000,000						62,000,000		
8 01 01 2.05 01	Peningkatan Sarana dan Prasarana Disiplin Pegawai						0	Semua Kab/Kota	Dana Transfer Umum- Dana Alokasi Umum				10,000,000	KESATUAN BANGSA POLITIK DAN PERLINDUNGAN MASYARAKAT	
8 01 01 2.05 02	Pengadaan Pakaian Dinas Beserta Atribut Kelengkapannya						0	Semua Kab/Kota	Dana Transfer Umum- Dana Alokasi Umum				10,000,000	KESATUAN BANGSA POLITIK DAN PERLINDUNGAN MASYARAKAT	
8 01 01 2.05 03	Pendataan dan Pengolahan Administrasi Kepegawaian	Pendataan dan Pengolahan Administrasi Kepegawaian				1 Tahun	42,000,000		Dana Transfer Umum- Dana Alokasi Umum		1. Digitalisasi birokrasi dan Rembang Smart City (Pelayanan masyarakat berbasis IT sampai ke desa)	1 Tahun	42,000,000	KESATUAN BANGSA POLITIK DAN PERLINDUNGAN MASYARAKAT	
8 01 01 2.06	Administrasi Umum Perangkat Daerah						262,500,000						206,000,000		
8 01 01 2.06 01	Penyediaan Komponen Instalasi Listrik/Penerangan Bangunan Kantor	Komponen Instalasi Listrik/Penerangan Bangunan Kantor				1 Tahun	7,500,000	Semua Kab/Kota	Dana Transfer Umum- Dana Alokasi Umum		1. Digitalisasi birokrasi dan Rembang Smart City (Pelayanan masyarakat berbasis IT sampai ke desa)	1 Tahun	8,000,000	KESATUAN BANGSA POLITIK DAN PERLINDUNGAN MASYARAKAT	
8 01 01 2.06 02	Penyediaan Peralatan dan Perlengkapan Kantor	Persentase Peralatan dan Perlengkapan Kantor				100 %	120,000,000	Semua Kab/Kota	Dana Transfer Umum- Dana Alokasi Umum		1. Digitalisasi birokrasi dan Rembang Smart City (Pelayanan masyarakat berbasis IT sampai ke desa)	100 %	12,000,000	KESATUAN BANGSA POLITIK DAN PERLINDUNGAN MASYARAKAT	
8 01 01 2.06 03	Penyediaan Peralatan Rumah Tangga	Persentase Penyediaan Peralatan Rumah Tangga				100 %	15,000,000	Semua Kab/Kota	Dana Transfer Umum- Dana Alokasi Umum		1. Digitalisasi birokrasi dan Rembang Smart City (Pelayanan masyarakat berbasis IT sampai ke desa)	100 %	15,000,000	KESATUAN BANGSA POLITIK DAN PERLINDUNGAN MASYARAKAT	
8 01 01 2.06 04	Penyediaan Bahan Logistik Kantor	Persentase Makanan dan Minuman Harian dan Rapat				100 %	15,000,000	Semua Kab/Kota	Dana Transfer Umum- Dana Alokasi Umum		1. Digitalisasi birokrasi dan Rembang Smart City (Pelayanan masyarakat berbasis IT sampai ke desa)	100 %	20,000,000	KESATUAN BANGSA POLITIK DAN PERLINDUNGAN MASYARAKAT	

**Penetapan Rencana Kerja Pemerintah Daerah (RKPD)
Kabupaten Rembang
Tahun 2022**

Kode	Urusan/ Bidang Urusan/ Program/ Kegiatan/ Sub Kegiatan	Indikator Program/ Kegiatan/ Sub Kegiatan	Target Akhir Periode RPJMD	Realisasi Capaian RKPD Tahun 2020	Prakiraan Capaian Target RKPD Tahun 2021	Capaian Kinerja dan Kerangka Pendanaan						Kelompok Sasaran	Prakiraan Maju Rencana Tahun 2023		Perangkat Daerah Penanggung Jawab
						Target 2022	Pagu Indikatif	Lokasi	Sumber Dana	Prioritas			Target	Pagu Indikatif	
										Nasional	Daerah				
8 01 01 2.06 05	Penyediaan Barang Cetak dan Penggandaan	Barang Cetak dan Penggandaan				12 Bulan	10,000,000	Semua Kab/Kota	Dana Transfer Umum-Dana Alokasi Umum		1. Digitalisasi birokrasi dan Rembang Smart City (Pelayanan masyarakat berbasis IT sampai ke desa)		12 Bulan	15,000,000	KESATUAN BANGSA POLITIK DAN PERLINDUNGAN MASYARAKAT
8 01 01 2.06 06	Penyediaan Bahan Bacaan dan Peraturan Perundang-undangan	Langganan Surat Kabar/Majalah, Bahan Bacaan				12 Bulan	5,000,000	Semua Kab/Kota	Dana Transfer Umum-Dana Alokasi Umum		1. Digitalisasi birokrasi dan Rembang Smart City (Pelayanan masyarakat berbasis IT sampai ke desa)		12 Bulan	6,000,000	KESATUAN BANGSA POLITIK DAN PERLINDUNGAN MASYARAKAT
8 01 01 2.06 07	Penyediaan Bahan/Material	Bahan/Material Bangunan				1 Paket	10,000,000	Semua Kab/Kota	Dana Transfer Umum-Dana Alokasi Umum		1. Digitalisasi birokrasi dan Rembang Smart City (Pelayanan masyarakat berbasis IT sampai ke desa)		1 Paket	10,000,000	KESATUAN BANGSA POLITIK DAN PERLINDUNGAN MASYARAKAT
8 01 01 2.06 09	Penyelenggaraan Rapat Koordinasi dan Konsultasi SKPD	Perjalanan Dinas				100 %	80,000,000	Semua Kab/Kota	Dana Transfer Umum-Dana Alokasi Umum		1. Digitalisasi birokrasi dan Rembang Smart City (Pelayanan masyarakat berbasis IT sampai ke desa)		100 %	120,000,000	KESATUAN BANGSA POLITIK DAN PERLINDUNGAN MASYARAKAT
8 01 01 2.07	Pengadaan Barang Milik Daerah Penunjang Urusan Pemerintah Daerah						300,000,000							0	
8 01 01 2.07 01	Pengadaan Kendaraan Perorangan Dinas atau Kendaraan Dinas Jabatan	Kendaraan Dinas Operasional Roda 4				1 Unit	300,000,000	Semua Kab/Kota	Dana Transfer Umum-Dana Alokasi Umum		1. Digitalisasi birokrasi dan Rembang Smart City (Pelayanan masyarakat berbasis IT sampai ke desa)		1 Unit	0	KESATUAN BANGSA POLITIK DAN PERLINDUNGAN MASYARAKAT
8 01 01 2.08	Penyediaan Jasa Penunjang Urusan Pemerintahan Daerah						132,500,000							137,500,000	
8 01 01 2.08 01	Penyediaan Jasa Surat Menyurat	Persentase Jasa Surat Menyurat				100 %	1,000,000	Semua Kab/Kota	Dana Transfer Umum-Dana Alokasi Umum		1. Digitalisasi birokrasi dan Rembang Smart City (Pelayanan masyarakat berbasis IT sampai ke desa)		100 %	1,000,000	KESATUAN BANGSA POLITIK DAN PERLINDUNGAN MASYARAKAT
8 01 01 2.08 02	Penyediaan Jasa Komunikasi, Sumber Daya Air dan Listrik	Pembayaran taghihan Listrik, Telepon, Air				12 Bulan	25,000,000	Semua Kab/Kota	Dana Transfer Umum-Dana Alokasi Umum		1. Digitalisasi birokrasi dan Rembang Smart City (Pelayanan masyarakat berbasis IT sampai ke desa)		12 Bulan	25,000,000	KESATUAN BANGSA POLITIK DAN PERLINDUNGAN MASYARAKAT

**Penetapan Rencana Kerja Pemerintah Daerah (RKPD)
Kabupaten Rembang
Tahun 2022**

Kode	Urusan/ Bidang Urusan/ Program/ Kegiatan/ Sub Kegiatan	Indikator Program/ Kegiatan/ Sub Kegiatan	Target Akhir Periode RPJMD	Realisasi Capaian RKPD Tahun 2020	Prakiraan Capaian Target RKPD Tahun 2021	Capaian Kinerja dan Kerangka Pendanaan						Kelompok Sasaran	Prakiraan Maju Rencana Tahun 2023		Perangkat Daerah Penanggung Jawab
						Target 2022	Pagu Indikatif	Lokasi	Sumber Dana	Prioritas			Target	Pagu Indikatif	
										Nasional	Daerah				
8 01 01 2.08 03	Penyediaan Jasa Peralatan dan Perlengkapan Kantor	Persentase Jasa Peralatan dan Perlengkapan Kantor				100 %	10,000,000	Semua Kab/Kota	Dana Transfer Umum-Dana Alokasi Umum		1. Digitalisasi birokrasi dan Rembang Smart City (Pelayanan masyarakat berbasis IT sampai ke desa)		100 %	15,000,000	KESATUAN BANGSA POLITIK DAN PERLINDUNGAN MASYARAKAT
8 01 01 2.08 04	Penyediaan Jasa Pelayanan Umum Kantor	Honoraium Tenaga Kontrak dan Tenaga Harian Lepas				12 Bulan	96,500,000	Semua Kab/Kota	Dana Transfer Umum-Dana Alokasi Umum		1. Digitalisasi birokrasi dan Rembang Smart City (Pelayanan masyarakat berbasis IT sampai ke desa)		12 Bulan	96,500,000	KESATUAN BANGSA POLITIK DAN PERLINDUNGAN MASYARAKAT
8 01 01 2.09	Pemeliharaan Barang Milik Daerah Penunjang Urusan Pemerintahan Daerah						30,000,000							30,000,000	
8 01 01 2.09 01	Penyediaan Jasa Pemeliharaan, Biaya Pemeliharaan dan Pajak Kendaraan Perorangan Dinas atau Kendaraan Dinas Jabatan	Persentase Pemeliharaan dan Pajak Kendaraan Dinas				100 %	25,000,000	Semua Kab/Kota	Dana Transfer Umum-Dana Alokasi Umum		1. Digitalisasi birokrasi dan Rembang Smart City (Pelayanan masyarakat berbasis IT sampai ke desa)		100 %	25,000,000	KESATUAN BANGSA POLITIK DAN PERLINDUNGAN MASYARAKAT
8 01 01 2.09 10	Pemeliharaan/Rehabilitasi Sarana dan Prasarana Gedung Kantor atau Bangunan Lainnya	Pembelian Bahan Bangunan				1 Paket	5,000,000	Semua Kab/Kota	Dana Transfer Umum-Dana Alokasi Umum		1. Digitalisasi birokrasi dan Rembang Smart City (Pelayanan masyarakat berbasis IT sampai ke desa)		1 Paket	5,000,000	KESATUAN BANGSA POLITIK DAN PERLINDUNGAN MASYARAKAT
8 01 02	PROGRAM Penguatan Ideologi Pancasila dan Karakter Kebangsaan						254,000,000							254,000,000	
8 01 02 2.01	Perumusan Kebijakan Teknis dan Pemanjangan Pelaksanaan Bidang Ideologi Pancasila dan Karakter Kebangsaan						254,000,000							254,000,000	

**Penetapan Rencana Kerja Pemerintah Daerah (RKPD)
Kabupaten Rembang
Tahun 2022**

Kode	Urusan/ Bidang Urusan/ Program/ Kegiatan/ Sub Kegiatan	Indikator Program/ Kegiatan/ Sub Kegiatan	Target Akhir Periode RPJMD	Realisasi Capaian RKPD Tahun 2020	Prakiraan Capaian Target RKPD Tahun 2021	Capaian Kinerja dan Kerangka Pendanaan						Kelompok Sasaran	Prakiraan Maju Rencana Tahun 2023		Perangkat Daerah Penanggung Jawab
						Target 2022	Pagu Indikatif	Lokasi	Sumber Dana	Prioritas			Target	Pagu Indikatif	
										Nasional	Daerah				
8 01 02 2.01 04	Pelaksanaan Koordinasi di Bidang Ideologi Wawasan Kebangsaan, Bela Negara, Karakter Bangsa, Pembauran Kebangsaan, Bineka Tunggal Ika dan Sejarah Kebangsaan	Jumlah masyarakat yang paham gerakan nasional revolusi mental Jumlah masyarakat yang paham nilai-nilai kejuangan dan bela negara Jumlah masyarakat yang paham ideologi pancasila dan wasbang Jumlah pejuang 1945 yang mendapatkan tali asih				50 orang 50 orang 50 orang 12 orang	254,000,000		Dana Transfer Umum- Dana Alokasi Umum			50 orang 50 orang 50 orang 12 orang	254,000,000	KESATUAN BANGSA POLITIK DAN PERLINDUNGAN MASYARAKAT	
8 01 03	PROGRAM PENINGKATAN PERAN PARTAI POLITIK DAN LEMBAGA PENDIDIKAN MELALUI PENDIDIKAN POLITIK DAN PENGEMBANGAN ETIKA SERTA BUDAYA POLITIK						1,238,615,000						1,238,615,000		
8 01 03 2.01	Perumusan Kebijakan Teknis dan Pemantapan Pelaksanaan Bidang Pendidikan Politik, Etika Budaya Politik, Peningkatan Demokrasi, Fasilitasi Kelembagaan Pemerintahan, Perwakilan dan Partai Politik, Pemilihan Umum/Pemilihan Umum Kepala Daerah, serta Pemantauan Situasi Politik						1,238,615,000						1,238,615,000		
8 01 03 2.01 03	Pelaksanaan Kebijakan Di Bidang Pendidikan Politik, Etika Budaya Politik, Peningkatan Demokrasi, Fasilitasi Kelembagaan Pemerintahan, Perwakilan dan Partai Politik, Pemilihan Umum/Pemilihan Umum Kepala Daerah, serta Pemantauan Situasi Politik Di Daerah	Jumlah pemilih pemula yang mendapatkan pendidikan politik Jumlah penyelenggaraan Forkomkon				50 orang 50 orang	1,227,615,000	Semua Kab/Kota	Dana Transfer Umum- Dana Alokasi Umum			50 orang 50 orang	1,227,615,000	KESATUAN BANGSA POLITIK DAN PERLINDUNGAN MASYARAKAT	

**Penetapan Rencana Kerja Pemerintah Daerah (RKPD)
Kabupaten Rembang
Tahun 2022**

Kode	Urusan/ Bidang Urusan/ Program/ Kegiatan/ Sub Kegiatan	Indikator Program/ Kegiatan/ Sub Kegiatan	Target Akhir Periode RPJMD	Realisasi Capaian RKPD Tahun 2020	Prakiraan Capaian Target RKPD Tahun 2021	Capaian Kinerja dan Kerangka Pendanaan						Kelompok Sasaran	Prakiraan Maju Rencana Tahun 2023		Perangkat Daerah Penanggung Jawab
						Target 2022	Pagu Indikatif	Lokasi	Sumber Dana	Prioritas			Target	Pagu Indikatif	
										Nasional	Daerah				
8 01 03 2.01 05	Pelaksanaan Monitoring, Evaluasi dan Pelaporan di Bidang Pendidikan Politik, Etika Budaya Politik, Peningkatan Demokrasi, Fasilitasi Kelembagaan Pemerintahan, Perwakilan dan Partai Politik, Pemilihan Umum/Pemilihan Umum Kepala Daerah, serta Pemantauan Situasi Politik di Daerah	Jumlah lembaga politik dan ormas yang mendapatkan pembinaan Jumlah parpol penerima bantuan keuangan				60 ormas/parpol 10 parpol	11,000,000	Semua Kab/Kota	Dana Transfer Umum- Dana Alokasi Umum			60 ormas/parpol 10 parpol	11,000,000	KESATUAN BANGSA POLITIK DAN PERLINDUNGAN MASYARAKAT	
8 01 04	PROGRAM PEMBERDAYAAN DAN PENGAWASAN ORGANISASI KEMASYARAKATAN						1,635,000,000						1,677,000,000		
8 01 04 2.01	Perumusan Kebijakan Teknis dan Pemantapan Pelaksanaan Bidang Pemberdayaan dan Pengawasan Organisasi Kemasyarakatan						1,635,000,000						1,677,000,000		
8 01 04 2.01 03	Pelaksanaan Kebijakan dibidang Pendaftaran Ormas, Pemberdayaan Ormas, Evaluasi dan Mediasi Sengketa Ormas, Pengawasan Ormas dan Ormas Asing di Daerah	Jumlah LSM / Ormas yang mendapatkan hibah Jumlah LSM/ Ormas yang mendapatkan pembinaan				49 ormas 50 ormas	1,610,000,000	Semua Kab/Kota	Dana Transfer Umum- Dana Alokasi Umum			49 ormas 50 ormas	1,650,000,000	KESATUAN BANGSA POLITIK DAN PERLINDUNGAN MASYARAKAT	
8 01 04 2.01 05	Pelaksanaan Monitoring Evaluasi dan Pelaporan Dibidang Pendaftaran Ormas, Pemberdayaan Ormas, Evaluasi dan Mediasi Sengketa Ormas, Pengawasan Ormas dan Ormas Asing di Daerah	Jumlah monev LSM / ormas penerima hibah Jumlah rekomendasi ijin penelitian / survey yang diterbitkan				50 ormas 150 dokumen	25,000,000	Semua Kab/Kota				50 ormas 150 dokumen	27,000,000	KESATUAN BANGSA POLITIK DAN PERLINDUNGAN MASYARAKAT	
8 01 05	PROGRAM PEMBINAAN DAN PENGEMBANGAN KETAHANAN EKONOMI, SOSIAL, DAN BUDAYA						250,000,000						300,000,000		

**Penetapan Rencana Kerja Pemerintah Daerah (RKPD)
Kabupaten Rembang
Tahun 2022**

Kode	Urusan/ Bidang Urusan/ Program/ Kegiatan/ Sub Kegiatan	Indikator Program/ Kegiatan/ Sub Kegiatan	Target Akhir Periode RPJMD	Realisasi Capaian RKPD Tahun 2020	Prakiraan Capaian Target RKPD Tahun 2021	Capaian Kinerja dan Kerangka Pendanaan						Kelompok Sasaran	Prakiraan Maju Rencana Tahun 2023		Perangkat Daerah Penanggung Jawab
						Target 2022	Pagu Indikatif	Lokasi	Sumber Dana	Prioritas			Target	Pagu Indikatif	
										Nasional	Daerah				
8 01 05 2.01	Perumusan Kebijakan Teknis dan Pemantapan Pelaksanaan Bidang Ketahanan Ekonomi, Sosial dan Budaya						250,000,000							300,000,000	
8 01 05 2.01 03	Pelaksanaan Kebijakan di Bidang Ketahanan Ekonomi, Sosial, Budaya dan Fasilitasi Pencegahan Penyalagunaan Narkotika, Fasilitasi Kerukunan Umat Beragama dan Penghayat Kepercayaan di Daerah	Jumlah orang yang difasilitasi dalam rangka pencegahan dan penanganan masalah sosial kemasyarakatan (FKUB dan FPK)				46 orang	160,000,000	Semua Kab/Kota	Dana Transfer Umum- Dana Alokasi Umum		1. Digitalisasi birokrasi dan Rembang Smart City (Pelayanan masyarakat berbasis IT sampai ke desa)		46 orang	200,000,000	KESATUAN BANGSA POLITIK DAN PERLINDUNGAN MASYARAKAT
8 01 05 2.01 04	Pelaksanaan Koordinasi di Bidang Ketahanan Ekonomi, Sosial, Budaya dan Fasilitasi Pencegahan Penyalagunaan Narkotika, Fasilitasi Kerukunan Umat Beragama dan Penghayat Kepercayaan di Daerah	Jumlah masyarakat yang mengikuti pembinaan dan pengembangan ketahanan ekonomi (P4GN)				50 orang	90,000,000	Semua Kab/Kota	Dana Transfer Umum- Dana Alokasi Umum				50 orang	100,000,000	KESATUAN BANGSA POLITIK DAN PERLINDUNGAN MASYARAKAT
8 01 06	PROGRAM PENINGKATAN KEWASPADAAN NASIONAL DAN PENINGKATAN KUALITAS DAN FASILITASI PENANGANAN KONFLIK SOSIAL						416,000,000							418,000,000	
8 01 06 2.01	Perumusan Kebijakan Teknis dan Pelaksanaan Pemantapan Kewaspadaan Nasional dan Penanganan Konflik Sosial						416,000,000							418,000,000	

**Penetapan Rencana Kerja Pemerintah Daerah (RKPD)
Kabupaten Rembang
Tahun 2022**

Kode	Urusan/ Bidang Urusan/ Program/ Kegiatan/ Sub Kegiatan	Indikator Program/ Kegiatan/ Sub Kegiatan	Target Akhir Periode RPJMD	Realisasi Capaian RKPD Tahun 2020	Prakiraan Capaian Target RKPD Tahun 2021	Capaian Kinerja dan Kerangka Pendanaan						Kelompok Sasaran	Prakiraan Maju Rencana Tahun 2023		Perangkat Daerah Penanggung Jawab
						Target 2022	Pagu Indikatif	Lokasi	Sumber Dana	Prioritas			Target	Pagu Indikatif	
										Nasional	Daerah				
8.01.06.2.01.03	Pelaksanaan Kebijakan di Bidang Kewaspadaan Dini, Kerjasama Intelijen, Pemantauan Orang Asing, Tenaga Kerja Asing dan Lembaga Asing, Kewaspadaan Perbatasan Antar Negara, Fasilitas Kelembagaan Bidang Kewaspadaan, serta Penanganan Konflik di Daerah	Jumlah laporan deteksi dini Jumlah orang yang paham kewaspadaan dini				4 laporan 40 orang	120,000,000	Semua Kab/Kota	Dana Transfer Umum- Dana Alokasi Umum	1. Digitalisasi birokrasi dan Rembang Smart City (Pelayanan masyarakat berbasis IT sampai ke desa)		4 laporan 40 orang	120,000,000	KESATUAN BANGSA POLITIK DAN PERLINDUNGAN MASYARAKAT	
8.01.06.2.01.04	Pelaksanaan Koordinasi di Bidang Kewaspadaan Dini, Kerjasama Intelijen, Pemantauan Orang Asing, Tenaga Kerja Asing dan Lembaga Asing, Kewaspadaan Perbatasan Antar Negara, Fasilitas Kelembagaan Bidang Kewaspadaan, serta Penanganan Konflik di Daerah	Jumlah fasilitasi forkompinda				68 orang	281,000,000	Semua Kab/Kota	Dana Transfer Umum- Dana Alokasi Umum	1. Digitalisasi birokrasi dan Rembang Smart City (Pelayanan masyarakat berbasis IT sampai ke desa)		68 orang	281,000,000	KESATUAN BANGSA POLITIK DAN PERLINDUNGAN MASYARAKAT	
8.01.06.2.01.05	Pelaksanaan Monitoring, Evaluasi dan Pelaporan di Bidang Kewaspadaan Dini, Kerjasama Intelijen, Pemantauan Orang Asing, Tenaga Kerja Asing dan Lembaga Asing, Kewaspadaan Perbatasan Antar Negara, Fasilitas Kelembagaan Bidang Kewaspadaan, serta Penanganan Konflik di Daerah	Jumlah pantauan orang asing				4 laporan	15,000,000	Semua Kab/Kota	Dana Transfer Umum- Dana Alokasi Umum			4 laporan	17,000,000	KESATUAN BANGSA POLITIK DAN PERLINDUNGAN MASYARAKAT	
TOTAL							5,961,406,000						5,733,406,000		