

# DAFTAR ISI

<b>DAFTAR ISI</b>		i
<b>DAFTAR TABEL</b>		iv
<b>DAFTAR GAMBAR</b>		viii
<b>BAB I</b>	<b>PENDAHULUAN</b>	Bab I - 1
1.1	Latar Belakang	Bab I - 1
1.2	Dasar Hukum Penyusunan RKPD	Bab I - 2
1.3	Hubungan Antara Dokumen Perencanaan dan Anggaran	Bab I - 4
1.4	Maksud dan Tujuan Penyusunan RKPD	Bab I - 6
1.5	Sistematika RKPD	Bab I - 6
<b>BAB II</b>	<b>GAMBARAN UMUM KONDISI DAERAH</b>	Bab II - 1
2.1	Aspek Geografi dan Demografi	Bab II - 1
2.1.1	Kondisi Fisik	Bab II - 1
	A. Luas dan Batas Wilayah Administrasi	Bab II - 1
	B. Topografi	Bab II - 3
	C. Jenis Tanah	Bab II - 3
	D. Hidrologi	Bab II - 3
	E. Klimatologi	Bab II - 3
	F. Penggunaan Lahan	Bab II - 4
	G. Kawasan Perbatasan	Bab II - 5
2.1.2	Penataan Ruang	Bab II - 6
	A. Rencana Struktur Ruang	Bab II - 6
	B. Rencana Pola Ruang	Bab II - 10
	C. Kawasan Rawan Bencana	Bab II - 11
2.1.3	Demografi	Bab II - 12
2.2	Aspek Kesejahteraan Masyarakat	Bab II - 17
2.2.1	Fokus Kesejahteraan dan Pemerataan Ekonomi	Bab II - 17
	A. Pertumbuhan Ekonomi	Bab II - 17
	B. Produk Domestik Regional Bruto (PDRB)	Bab II - 19
	C. PDRB Perkapita	Bab II - 26
	D. Indeks Gini (Gini Ratio)	Bab II - 27
	E. Laju Inflasi	Bab II - 28
	F. Tingkat Kemiskinan	Bab II - 29
	G. Tingkat Pengangguran Terbuka	Bab II - 30
	H. Indeks Pembangunan Manusia (IPM)	Bab II - 31
	I. Indeks Desa Membangun	Bab II - 32
2.2.2	Fokus Kesejahteraan Sosial	Bab II - 34
	A. Angka Melek Huruf	Bab II - 34
	B. Angka Harapan Lama Sekolah (HLS)	Bab II - 34
	C. Rata-rata Lama Sekolah (RLS)	Bab II - 35
	D. Angka Partisipasi Kasar (APK)	Bab II - 36
	E. Angka Partisipasi Murni (APM)	Bab II - 37
	F. Angka Harapan Hidup (AHH)	Bab II - 37
	G. Angka Kematian	Bab II - 38
	H. Rasio Penduduk yang Bekerja	Bab II - 40
2.3	Aspek Pelayanan Umum	Bab II - 40

2.3.1	Layanan Urusan Wajib.....	Bab II - 41
2.3.1.1	Fokus Layanan Urusan Wajib Pelayanan Dasar.....	Bab II - 41
	A. Urusan Pendidikan.....	Bab II - 41
	B. Urusan Kesehatan.....	Bab II - 42
	C. Urusan Pekerjaan Umum dan Tata Ruang.....	Bab II - 45
	D. Urusan Perumahan Rakyat dan Kawasan Permukiman .....	Bab II - 46
	E. Urusan Ketentraman, Ketertiban Umum dan Perlindungan Masyarakat.....	Bab II - 47
	F. Urusan Sosial .....	Bab II - 49
2.3.1.2	Fokus Urusan Wajib Non Pelayanan Dasar.....	Bab II - 51
	A. Urusan Tenaga Kerja.....	Bab II - 51
	B. Urusan Pemberdayaan Perempuan dan Perlindungan Anak.....	Bab II - 55
	C. Urusan Ketahanan Pangan.....	Bab II - 56
	D. Urusan Pertanahan .....	Bab II - 57
	E. Urusan Lingkungan Hidup.....	Bab II - 58
	F. Urusan Administrasi Kependudukan dan Pencatatan Sipil.....	Bab II - 60
	G. Urusan Pemberdayaan Masyarakat dan Desa.....	Bab II - 62
	H. Urusan Pengendalian Penduduk dan Keluarga Berencana .....	Bab II - 63
	I. Urusan Komunikasi dan Informatika.....	Bab II - 64
	J. Urusan Koperasi, Usaha Kecil dan Menengah (UKM).....	Bab II - 65
	K. Urusan Penanaman Modal .....	Bab II - 68
	L. Urusan Kepemudaan dan Olahraga.....	Bab II - 68
	M. Urusan Kebudayaan.....	Bab II - 70
	N. Urusan Perpustakaan .....	Bab II - 73
2.3.2	Fokus Urusan Pilihan.....	Bab II - 74
	A. Urusan Kelautan dan Perikanan.....	Bab II - 74
	B. Urusan Pariwisata.....	Bab II - 76
	C. Urusan Pertanian.....	Bab II - 78
	D. Urusan Kehutanan .....	Bab II - 80
	E. Urusan Energi dan Sumber Daya Mineral.....	Bab II - 81
	F. Urusan Perdagangan.....	Bab II - 83
	G. Urusan Perindustrian.....	Bab II - 84
	H. Urusan Transmigrasi .....	Bab II - 86
2.4	Aspek Daya Saing Daerah.....	Bab II - 86
2.4.1	Kemampuan Ekonomi Daerah.....	Bab II - 86
	A. PDRB Per kapita.....	Bab II - 87
	B. Pengeluaran Perkapita Disesuaikan.....	Bab II - 87
2.4.2	Fasilitas dan Infrastruktur Wilayah.....	Bab II - 88
	A. Jaringan Jalan.....	Bab II - 88
	B. Pengelolaan Sampah.....	Bab II - 90
	C. Jaringan Drainase.....	Bab II - 92
	D. Rumah Layak Huni .....	Bab II - 92
	E. Air Bersih.....	Bab II - 93
2.4.3	Iklim Investasi.....	Bab II - 93
	A. Perkembangan Investasi.....	Bab II - 93
	B. Angka Kriminalitas.....	Bab II - 94
	C. Jumlah dan Lama Perizinan.....	Bab II - 97
	D. Pajak dan Retribusi Daerah .....	Bab II - 97
2.4.4	Sumber Daya Manusia.....	Bab II - 98
	A. Kualitas Tenaga Kerja.....	Bab II - 98

	B. Tingkat Ketergantungan ( <i>Dependency Ratio</i> ).....	Bab II - 99
2.5	Evaluasi Pelaksanaan Program dan Kegiatan RKPD Sampai Tahun Berjalan dan Realisasi RPJMD.....	Bab II - 99
2.6	Permasalahan Pembangunan Daerah.....	Bab II - 101
2.6.1	Permasalahan Daerah yang Berhubungan dengan Prioritas dan Sasaran Pembangunan Daerah.....	Bab II - 101
2.6.2	Identifikasi Permasalahan Penyelenggaraan Urusan Pemerintahan Daerah.....	Bab II - 101
<b>BAB III</b>	<b>KERANGKA EKONOMI DAERAH DAN KEUANGAN DAERAH.....</b>	Bab III - 1
3.1	Arah Kebijakan Ekonomi Daerah.....	Bab III - 1
3.1.1	Kondisi Ekonomi Daerah Tahun 2018 dan Proyeksi Tahun 2021.....	Bab III - 2
3.1.2	Tantangan dan Prospek Perekonomian Daerah Tahun 2019 dan Tahun 2021....	Bab III - 3
3.2	Arah Kebijakan Keuangan Daerah.....	Bab III - 6
3.2.1	Proyeksi Keuangan Daerah dan Kerangka Pendanaan.....	Bab III - 6
3.2.1.1	Arah Kebijakan Pendapatan Daerah.....	Bab III - 9
3.2.1.2	Arah Kebijakan Belanja Daerah.....	Bab III - 10
3.2.1.3	Arah Kebijakan Pembiayaan Daerah.....	Bab III - 12
<b>BAB IV</b>	<b>SASARAN DAN PRIORITAS PEMBANGUNAN DAERAH.....</b>	Bab IV - 1
A.	Tujuan dan Sasaran Pembangunan.....	Bab IV - 1
B.	Prioritas dan Sasaran Pembangunan Tahun 2021.....	Bab IV - 3
<b>BAB V</b>	<b>RENCANA KERJA DAN PENDANAAN DAERAH.....</b>	Bab V - 1
<b>BAB VI</b>	<b>KINERJA PENYELENGGARAAN PEMERINTAHAN DAERAH.....</b>	Bab VI - 1
<b>BAB VII</b>	<b>PENUTUP.....</b>	Bab VII - 1

## DAFTAR TABEL

<i>tabel</i>	<i>halaman</i>
2.1 Pulau-Pulau di Wilayah Kabupaten Sambas.....	Bab II - 2
2.2 Banyaknya Hari Hujan Rata-rata dan Curah Hujan Rata-rata.....	Bab II - 3
2.3 Temperatur Udara pada Meteorologi Paloh Kabupaten Sambas.....	Bab II - 4
2.4 Penggunaan Lahan Pertanian Sawah, Pertanian Bukan Sawah dan Bukan Pertanian Menurut Kecamatan Tahun 2019.....	Bab II - 5
2.5 Batas Administrasi Kecamatan Perbatasan di Kabupaten Sambas.....	Bab II - 6
2.6 Sistem Jaringan Prasarana Utama di Kabupaten Sambas.....	Bab II - 8
2.7 Kawasan Lindung Nasional di Kabupaten Sambas.....	Bab II - 11
2.8 Peruntukan Lahan di Kabupaten Sambas.....	Bab II - 11
2.9 Tingkat Risiko Bencana di Kabupaten Sambas Tahun 2017-2021.....	Bab II - 12
2.10 Kepadatan dan Laju Pertumbuhan Penduduk Tahun 2019.....	Bab II - 13
2.11 Jumlah Penduduk Kabupaten Sambas Tahun 2015 - 2019.....	Bab II - 14
2.12 Penduduk Kabupaten Sambas Berumur 15 tahun Keatas Berdasarkan Jenis Kegiatan Utama dan Jenis Kelamin Tahun 2019.....	Bab II - 15
2.13 Jumlah Pemeluk Agama di Kabupaten Sambas Tahun 2016-2019.....	Bab II - 16
2.14 Jumlah ASN dilingkungan Pemerintah Kabupaten Sambas Berdasarkan Jenis Kelamin, Pendidikan dan Golongan.....	Bab II - 16
2.15 Perbandingan Laju Pertumbuhan Ekonomi Kabupaten/Kota di Kalimantan Barat (%) 2014-2019.....	Bab II - 17
2.16 Pertumbuhan PDRB Kabupaten Sambas Menurut Sektor ADHK 2010 (%).....	Bab II - 18
2.17 PDRB Kabupaten Sambas ADHK 2010 Tahun 2015 – 2019 Menurut Lapangan Usaha (Milliar Rupiah).....	Bab II - 20
2.18 Distribusi Persentase PDRB Kabupaten Sambas ADHK 2010 Tahun 2014 – 2018 Menurut Lapangan Usaha (%).....	Bab II - 22
2.19 PDRB Kabupaten Sambas ADHB Tahun 2015 – 2019 Menurut Lapangan Usaha (Milliar Rupiah).....	Bab II - 23
2.20 Distribusi Persentase PDRB Kabupaten Sambas ADHB Tahun 2015 – 2019 Menurut Lapangan Usaha (%).....	Bab II - 25
2.21 Perkembangan PDRB Per Kapita Kabupaten Sambas Tahun 2015 – 2019.....	Bab II - 27
2.22 Indeks Gini Menurut Kabupaten/Kota di Provinsi Kalimantan Barat, 2011-2018.....	Bab II - 27
2.23 Jumlah Penduduk Miskin Kabupaten/Kota Propinsi Kalimantan Barat Tahun 2014 – 2019.....	Bab II - 29
2.24 Jumlah Status Desa Provinsi Kalimantan Barat 2019.....	Bab II - 34
2.25 Angka Melek Huruf Kabupaten Sambas Tahun 2014 – 2019.....	Bab II - 34
2.26 Rata-rata Lama Sekolah (Tahun) Menurut Kabupaten/Kota di Provinsi Kalbar Tahun 2014 – 2019.....	Bab II - 35
2.27 APK PAUD, SD dan SMP Kabupaten Sambas Tahun 2014 – 2018.....	Bab II - 36
2.28 APM SD dan SMP Kabupaten Sambas Tahun 2014 – 2018.....	Bab II - 37
2.29 Angka Harapan Hidup (Tahun) Menurut Kabupaten/Kota di Provinsi Kalbar Tahun 2014 – 2019.....	Bab II - 37
2.30 Angka Kematian Bayi (AKB) Kabupaten Sambas Tahun 2014 – 2018.....	Bab II - 39
2.31 Jumlah Kasus Kematian Ibu di Kabupaten Sambas Tahun 2014 - 2018.....	Bab II - 39
2.32 Penduduk Berumur 15 Tahun Ke Atas Menurut Kegiatan di Kabupaten Sambas Tahun 2014 – 2018.....	Bab II - 40
2.33 Jumlah Murid Putus Sekolah di Kabupaten Sambas Tahun 2015 – 2018.....	Bab II - 41
2.34 Angka Partisipasi Sekolah (APS) di Kabupaten Sambas Tahun 2014 – 2018.....	Bab II - 41
2.35 Pelayanan dan Perawatan Ibu Hamil.....	Bab II - 42
2.36 Pelayanan dan Perawatan Bayi.....	Bab II - 42

2.37	Kasus Gizi Buruk di Kabupaten Sambas Tahun 2014 – 2018.....	Bab II - 43
2.38	Penyakit Menular di Kabupaten Sambas Tahun 2015 – 2019.....	Bab II - 43
2.39	Pusat Pelayanan Masyarakat di Kabupaten Sambas Tahun 2014 - 2018.....	Bab II - 44
2.40	Sumber Daya Manusia Kesehatan.....	Bab II - 44
2.41	Panjang Jalan Menurut Kondisi dan Administrasi Pemerintahan (Km) Tahun 2014-2018.....	Bab II - 45
2.42	Jumlah Jembatan Berdasarkan Kondisi dan Administrasi Pemerintahan Tahun 2018.....	Bab II - 45
2.43	Panjang Jaringan Irigasi Teknis Tahun 2018.....	Bab II - 46
2.44	Jumlah Rumah Berdasarkan Kondisi.....	Bab II - 46
2.45	Persampahan Tahun 2016 - 2019.....	Bab II - 46
2.46	Kasus Keamanan dan Ketertiban dan Unjuk Rasa di Kabupaten Sambas Tahun 2016 – 2018.....	Bab II - 47
2.47	Sarana dan Prasarana Keamanan dan Ketertiban Umum Tahun 2014 – 2018.....	Bab II - 47
2.48	Jumlah Kejadian Kebakaran.....	Bab II - 48
2.49	Jumlah Kawasan Bencana.....	Bab II - 48
2.50	Penduduk Miskin dan Rumah Tangga Miskin Kabupaten Sambas Tahun 2017 – 2019.....	Bab II - 49
2.51	Penyandang Masalah Kesejahteraan Sosial.....	Bab II - 49
2.52	Banyaknya Penerimaan dan Penyaluran Zakat di Kabupaten Sambas Tahun 2016 – 2019.....	Bab II - 50
2.53	Jumlah Pemeluk Agama di Kabupaten Sambas Tahun 2015 – 2018.....	Bab II - 50
2.54	Banyaknya Rumah Ibadah Menurut Jenis Agama di Kabupaten Sambas Tahun 2018.....	Bab II - 50
2.55	Angkatan Kerja.....	Bab II - 52
2.56	Penduduk Berumur 15 Tahun ke Atas Menurut Kegiatan di Kabupaten Sambas Tahun 2014 – 2018...	Bab II - 53
2.57	Tenaga Kerja Berdasarkan Lapangan Pekerjaan.....	Bab II - 53
2.58	Banyaknya Tenaga Kerja di Kabupaten Sambas Tahun 2014 - 2017.....	Bab II - 54
2.59	Ketenagakerjaan di Kabupaten Sambas Tahun 2015 – 2019.....	Bab II - 55
2.60	Pemberdayaan Perempuan dan Perlindungan Anak Tahun 2016 - 2019.....	Bab II - 56
2.61	Perlindungan Anak Tahun 2016 – 2019.....	Bab II - 56
2.62	Produksi Komoditas Pangan Nabati.....	Bab II - 56
2.63	Konsumsi Penduduk Terhadap Kelompok Bahan Pangan.....	Bab II - 57
2.64	Pertanahan di Kabupaten Sambas Tahun 2015 – 2019.....	Bab II - 58
2.65	Pencemaran Air dan Pencemaran Udara di Kabupaten Sambas Tahun 2014 – 2018.....	Bab II - 59
2.66	Data Agregat Kependudukan Kepadatan Penduduk Kabupaten Sambas Per Km <sup>2</sup> Semester II Tahun 2018.....	Bab II - 60
2.67	Jumlah Penduduk Dan Kepemilikan Dokumen Kependudukan Kabupaten Sambas Tahun 2016 – 2018.....	Bab II - 61
2.68	Jumlah Aparat Pemerintah Desa/Kelurahan Berdasarkan Tingkat Pendidikan.....	Bab II - 62
2.69	Lembaga Kemasyarakatan di Kabupaten Sambas Tahun 2016 – 2019.....	Bab II - 62
2.70	Keluarga Berencana.....	Bab II - 63
2.71	Kelompok Bina Keluarga dan Institusi Masyarakat Pedesaan.....	Bab II - 64
2.72	Layanan Media Elektronik di Kabupaten Sambas Tahun 2017 - 2019.....	Bab II - 64
2.73	Media Cetak di Kabupaten Sambas Tahun 2017 - 2019.....	Bab II - 65
2.74	UMKM Perbidang Usaha.....	Bab II - 65
2.75	Koperasi Menurut Jenisnya di Kabupaten Sambas Tahun 2018.....	Bab II - 66
2.76	Perbankan.....	Bab II - 67
2.77	Penanaman Modal Asing.....	Bab II - 68
2.78	Jenis Dan Jumlah Organisasi Kepemudaan 2018.....	Bab II - 69
2.79	Jumlah dan Kondisi Prasarana Olahraga.....	Bab II - 69
2.80	Klub Olahraga 2018.....	Bab II - 70
2.81	Sarana dan Prasarana Seni dan Budaya.....	Bab II - 71

2.82	Pegiat Seni dan Budaya.....	Bab II - 71
2.83	Cagar Budaya.....	Bab II - 72
2.84	Jenis Perpustakaan Tahun 2017 – 2018.....	Bab II - 73
2.85	Perpustakaan Umum Kabupaten.....	Bab II - 74
2.86	Perikanan Tangkap Laut.....	Bab II - 74
2.87	Perikanan Budidaya.....	Bab II - 75
2.88	Jumlah Populasi Ternak.....	Bab II - 75
2.89	Banyaknya Tamu (Asing dan Domestik) yang Datang.....	Bab II - 76
2.90	Banyaknya Akomodasi, Kamar dan Tempat Tidur.....	Bab II - 76
2.91	Objek Wisata Menurut Lokasi di Kabupaten Sambas.....	Bab II - 77
2.92	Luas Lahan Menurut Penggunaannya Tahun 2014 – 2018.....	Bab II - 78
2.93	Luas Lahan Pertanian dan Jumlah Produksi Tanaman Pangan.....	Bab II - 79
2.94	Luas Areal Holtikultura dan Jumlah Produksi Holtikultura.....	Bab II - 79
2.95	Luas Areal Perkebunan.....	Bab II - 80
2.96	Jumlah Produksi Perkebunan.....	Bab II - 80
2.97	Luas Kawasan Hutan Menurut Kecamatan di Kabupaten Sambas Tahun 2014-2018 (Ha) SK Menteri Kehutanan RI No. 733/Menhut II/2014 Tanggal 2 September 2014.....	Bab II - 81
2.98	Sumber Energi Tahun 2015 - 2018.....	Bab II - 81
2.99	Banyaknya Air Minum Yang Terjual dan Nilai Penjualan Menurut Jenis Pelanggan Tahun 2018-2019 .....	Bab II - 82
2.100	Pasar Tradisional Yang Dikelola Pemerintah Tahun 2016-2018.....	Bab II - 83
2.101	Banyaknya Bongkar Muat Barang Melalui Pelabuhan di Kabupaten Sambas (Ton) Tahun 2016 – 2018.....	Bab II - 83
2.102	Banyaknya Unit Usaha Formal, Informal dan Tenaga Kerja di Kabupaten Sambas Tahun 2015 - 2018.....	Bab II - 84
2.103	Jenis Industri Kecil.....	Bab II - 85
2.104	Pemukiman Transmigrasi.....	Bab II - 86
2.105	PDRB Per Kapita Kabupaten Sambas Tahun 2014 – 2018 (Ribu).....	Bab II - 87
2.106	Panjang Jalan Kabupaten Menurut Jenis Permukaan (Km) Tahun 2014 - 2018 .....	Bab II - 89
2.107	Panjang Jalan Kabupaten Menurut Kondisi Jalan (Km) Tahun 2014 - 2018 .....	Bab II - 89
2.108	Panjang Jalan Menurut Administrasi Pemerintahan dan Jenis Permukaan (Km) Tahun 2014 – 2018.....	Bab II - 89
2.109	Panjang Jalan Menurut Kondisi dan Administrasi Pemerintahan (Km) Tahun 2014 – 2018.....	Bab II - 90
2.110	Persampahan Tahun 2016 - 2019.....	Bab II - 91
2.111	Produksi Sampah di Kabupaten Sambas Tahun 2015 – 2019.....	Bab II - 91
2.112	Tempat Pembuangan Akhir (TPA) Sampah di Kabupaten Sambas Tahun 2017.....	Bab II - 91
2.113	Panjang Drainase Kabupaten Sambas Tahun 2014-2018.....	Bab II - 92
2.114	Jumlah Rumah Berdasarkan Kondisi.....	Bab II - 92
2.115	Persentase Rumah Tangga Menurut Karakteristik dan Sumber Air Utama yang Digunakan Rumah Tangga untuk Mandi/Cuci/dan lain-lain di Kabupaten Sambas Tahun 2019.....	Bab II - 93
2.116	Realisasi Investasi PMA dan PMDN di Kabupaten Sambas Tahun 2016-2019.....	Bab II - 94
2.117	Banyaknya Kejahatan / Pelanggaran yang Dilaporkan dan Diselesaikan Polres Sambas, 2018.....	Bab II - 95
2.118	Kasus Keamanan dan Ketertiban dan Unjuk Rasa di Kabupaten Sambas Tahun 2016 – 2018.....	Bab II - 96
2.119	Jumlah dan Lama Perizinan di Kabupaten Sambas Tahun 2014 – 2018.....	Bab II - 97
2.120	Jumlah Penduduk Berumur 15 Tahun Ke Atas yang Bekerja Selama Seminggu Menurut Pendidikan Tertinggi yang Ditamatkan di Kabupaten Sambas Tahun 2016 – 2018.....	Bab II - 99
3.1	Perbandingan Laju Pertumbuhan Ekonomi Kabupaten/Kota di Provinsi Kalimantan Barat Tahun 2014-2018 (%).....	Bab III - 2
3.2	Perkembangan Indikator Makro Ekonomi Kabupaten Sambas Tahun 2018-2021.....	Bab III - 3
3.3	Analisis Kondisi Lingkungan Internal dan Eksternal Kabupaten Sambas (Analisis SWOT).....	Bab III - 5

3.4	Kapasitas Riil Kemampuan Keuangan Daerah Kabupaten Sambas 2019, 2020 dan proyeksi 2021 (dalam rupiah).....	Bab III - 8
3.5	Dana Desentralisasi Kabupaten Sambas.....	Bab III - 9
3.6	Realisasi dan Proyeksi Belanja Daerah menurut Belanja Tidak Langsung dan Belanja Langsung Tahun 2019, 2020 dan Proyeksi Tahun 2021 Kabupaten Sambas.....	Bab III - 12
3.7	Realisasi dan Proyeksi Pembiayaan Daerah Kabupaten Sambas Tahun 2019-2021.....	Bab III - 13
4.1	Keterkaitan Visi, Misi, Tujuan dan Sasaran Pembangunan Daerah.....	Bab IV - 1
4.2	Prioritas Program Pembangunan Daerah Tahun 2021.....	Bab IV - 5
6.1	Target Indikator Kinerja Utama Pemerintah Kabupaten Sambas.....	Bab VI - 2
6.2	Target Indikator Kinerja Daerah dan Realisasi Penyelenggaraan Pemerintah Daerah Kabupaten Sambas Tahun 2019.....	Bab VI - 2
6.3	Target Indikator Kinerja Daerah Penyelenggaraan Pemerintah Daerah Kabupaten Sambas Tahun 2021.....	Bab VI - 10

## DAFTAR GAMBAR

<i>gambar</i>		<i>halaman</i>
1.1	Bagan Alur Hubungan RKPD dan Dokumen Perencanaan Lainnya.....	Bab I - 6
2.1	Peta Kabupaten Sambas.....	Bab II - 1
2.2	Banyaknya Desa dan Dusun di Kabupaten Sambas.....	Bab II - 2
2.3	Peta Rencana Struktur Ruang Kabupaten Sambas.....	Bab II - 7
2.4	Peta Rencana Pola Ruang Kabupaten Sambas.....	Bab II - 10
2.5	Penduduk Kabupaten Sambas Menurut Jenis Kelamin Per Kecamatan Tahun 2019.....	Bab II - 13
2.6	Laju Pertumbuhan Ekonomi Kabupaten Sambas dan Provinsi Kalimantan Barat (%) Tahun 2015 – 2019.....	Bab II - 19
2.7	Inflasi Kota Singkawang dan Kota Pontianak Tahun 2014 – 2019.....	Bab II - 28
2.8	Persentase Penduduk Miskin di Kalimantan Barat Tahun 2019.....	Bab II - 29
2.9	Tingkat Kedalaman Kemiskinan ( $P_1$ ) dan Tingkat Keparahan Kemiskinan ( $P_2$ ) Kabupaten Sambas Tahun 2014 – 2019.....	Bab II - 30
2.10	Perkembangan Pengangguran Terbuka Kabupaten Sambas (%) 2014-2019.....	Bab II - 31
2.11	IPM Provinsi Kalimantan Barat dan Kabupaten Sambas Tahun 2010 – 2019.....	Bab II - 32
2.12	HLS (Tahun) Kabupaten Sambas dan Propinsi Kalbar Tahun 2014-2019.....	Bab II - 35
2.13	Perkembangan RLS Kabupaten Sambas dan Provinsi Kalimantan Barat Tahun 2014 – 2019 (Tahun).....	Bab II - 36
2.14	AHH (Tahun) Kabupaten Sambas dan Provinsi Kalbar Tahun 2014-2019.....	Bab II - 38
2.15	Persentase Rumah Tangga di Kabupaten Sambas Menurut Golongan Pengeluaran per Kapita per Bulan Tahun 2018.....	Bab II - 88
2.16	Rasio Ketergantungan Penduduk Kabupaten Sambas Tahun 2013-2018.....	Bab II - 99



## **BAB I**

### **PENDAHULUAN**

#### **1.1. Latar Belakang**

Undang-Undang Nomor 25 Tahun 2004 tentang Sistem Perencanaan Pembangunan Nasional dan Undang-Undang Nomor 23 Tahun 2014 tentang Pemerintahan Daerah mewajibkan pemerintahan daerah menyusun Rencana Kerja Perangkat Daerah (RKPD) sebagai penjabaran Rencana Pembangunan Jangka Menengah Daerah (RPJMD) yang memuat rancangan kerangka ekonomi daerah, prioritas pembangunan daerah serta rencana kerja dan pendanaan untuk jangka waktu 1 (satu) tahun mengacu pada Rencana Kerja Pemerintah (RKP) dan program strategis nasional Pemerintah. RKPD mempunyai kedudukan, peran dan fungsi yang sangat strategis bagi penyelenggaraan pemerintahan daerah yakni :

1. Secara substansial menjadi arah kebijakan ekonomi dan keuangan daerah, rencana program, kegiatan, indikator kinerja, pagu indikatif, kelompok sasaran, lokasi kegiatan, prakiraan maju, dan Perangkat Daerah (PD) penanggung jawab program kegiatan;
2. Secara normatif menjadi dasar bagi penyusunan Kebijakan Umum Anggaran Pendapatan dan Belanja Daerah (KU-APBD) dan Prioritas dan Plafon Anggaran Sementara (PPAS) Pemerintahan Kabupaten Sambas serta landasan bagi penyusunan Rancangan Anggaran Pendapatan dan Belanja Daerah (R-APBD);
3. Secara operasional berfungsi sebagai arahan untuk meningkatkan kinerja pemerintahan dibidang pelayanan, pemberdayaan masyarakat dan menjadi tanggung jawab SKPD sebagaimana telah ditetapkan dalam rencana kerja (Renja) PD dan;
4. Secara faktual berfungsi sebagai tolok ukur kinerja penyelenggaraan pemerintahan daerah dalam merealisasikan program dan kegiatan untuk mewujudkan kesejahteraan masyarakat.

Penyusunan RKPD berpedoman pada arah kebijakan pembangunan nasional dan daerah, tahapan dan tatacara penyusunan, perubahan, pengendalian dan evaluasi, serta konsistensi perencanaan dan penganggaran sesuai ketentuan peraturan perundang-undangan. Berdasarkan Peraturan Daerah Nomor 8 Tahun 2016 tentang RPJMD Kabupaten Sambas 2016-2021, RKPD tahun 2021 merupakan tahun keempat dan merupakan tahapan yang sangat penting bagi percepatan pencapaian target dan sasaran pembangunan daerah dalam upaya mencapai target dan sasaran pembangunan jangka menengah sebagaimana telah ditetapkan dalam Peraturan Daerah Kabupaten Sambas Nomor 8 Tahun 2016 tersebut. Disamping itu tantangan kondisi politik yang akan memasuki tahapan pemilihan umum kepala daerah, semakin meningkat dan beragamnya tuntutan masyarakat serta perekonomian lokal yang menimbulkan berbagai ketidakpastian. Berbagai kondisi tersebut mesti disikapi dengan bijak dan cerdas sehingga

rencana program pembangunan yang akan dijalankan menjadi lebih fokus, terarah dan berkelanjutan serta mampu menyelesaikan permasalahan yang sesungguhnya.

Permasalahan pembangunan daerah yang telah identifikasi dan diperkirakan bakal terjadi selanjutnya dirumuskan dan dijabarkan secara sistematis serta dipersiapkan upaya antisipasinya kedalam prioritas pembangunan daerah dan program kegiatan prioritas per Perangkat Daerah. Berbagai keberhasilan yang telah dicapai akan terus dikembangkan dengan kreativitas inovasi sehingga mampu berjalan secara berkesinambungan dan adaptif terhadap perubahan lingkungan yang cepat. Sementara kekurangan dan permasalahan yang masih ada dan mendesak akan terus dilakukan upaya perbaikan sejalan dengan perkembangan kehidupan masyarakat.

RKPD berkedudukan sebagai jembatan antara perencanaan strategis jangka menengah dengan perencanaan dan penganggaran tahunan sebagai rencana operasional yang berperan untuk menjaga konsistensi dan linearitas tujuan jangka menengah dengan tujuan tahunan. Sejalan dengan itu RKPD memuat informasi rencana pembangunan yang akan dilaksanakan tahun 2021 meliputi arah kebijakan dan prioritas pembangunan daerah, rancangan kerangka ekonomi daerah, serta program dan kegiatan Perangkat Daerah. Berdasarkan Undang-undang Nomor 17 Tahun 2003 tentang Keuangan Negara, bahwa penyusunan RAPBD berpedoman pada RKPD. Selain itu, ia merupakan upaya menyeluruh untuk mewujudkan pencapaian visi dan misi Bupati dan Wakil Bupati Sambas periode 2016-2021.

Penyusunan RKPD dilakukan melalui tahapan musyawarah perencanaan pembangunan (Musrenbang) yang dilakukan secara berjenjang mulai dari tingkat desa, kecamatan hingga kabupaten serta memperhatikan hasil evaluasi pelaksanaan pembangunan daerah tahun sebelumnya yang diintegrasikan dengan prioritas pembangunan pemerintah pusat maupun provinsi.

## **1.2. Dasar Hukum Penyusunan RKPD**

1. Undang-Undang Nomor 27 Tahun 1959 tentang Penetapan Undang-Undang Darurat Nomor 3 Tahun 1953 tentang Pembentukan Daerah Tingkat II di Kalimantan (Lembaran Negara Republik Indonesia Nomor 9 Tahun 1953, Tambahan Lembaran Negara Republik Indonesia Nomor 352) sebagai Undang-Undang (Lembaran Negara Republik Indonesia Nomor 72 Tahun 1959, Tambahan Lembaran Negara Republik Indonesia Nomor 1820);
2. Undang-Undang Nomor 17 Tahun 2003 tentang Keuangan Negara (Lembaran Negara Nomor 47 Tahun 2003, Tambahan Lembaran Negara Republik Indonesia Nomor 4287);
3. Undang-Undang Nomor 25 Tahun 2004 tentang Sistem Perencanaan Pembangunan Nasional (Lembaran Negara Republik Indonesia Tahun 2004 Nomor 104, Tambahan Lembaran Negara Republik Indonesia Nomor 4421) ;

4. Undang-Undang Nomor 33 Tahun 2004 tentang Perimbangan Keuangan Antara Pemerintahan Pusat dan Pemerintahan Daerah (Lembaran Negara Republik Indonesia Tahun 2004 Nomor 126, Tambahan Lembaran Negara Republik Indonesia Nomor 4438);
5. Undang-Undang Nomor 1 Tahun 2004 tentang Perbendaharaan Negara (Lembaran Negara Republik Indonesia Tahun 2003 Nomor 147, Tambahan Lembaran Negara Republik Indonesia Nomor 4355) ;
6. Undang-Undang Nomor 17 Tahun 2007 tentang Rencana Pembangunan Jangka Panjang Nasional Tahun 2005-2025 (Lembaran Negara Republik Indonesia Tahun 2007 Nomor 33) ;
7. Undang-Undang Nomor 6 Tahun 2014 tentang Desa (Lembaran Negara Republik Indonesia Tahun 2014 Nomor 7, Tambahan Lembaran Negara Republik Indonesia Nomor 5495) ;
8. Undang-Undang Nomor 23 Tahun 2014 tentang Pemerintahan Daerah (Lembaran Negara Republik Indonesia Tahun 2014 Nomor 244, Tambahan Lembaran Negara Republik Indonesia Nomor 5587) sebagaimana telah diubah beberapa kali, terakhir dengan Undang-Undang Nomor 9 Tahun 2015 tentang Perubahan Kedua Atas Undang-Undang Nomor 23 Tahun 2014 tentang Pemerintahan Daerah (Lembaran Negara Republik Indonesia Tahun 2015 Nomor 58, Tambahan Lembaran Negara Republik Indonesia Nomor 5679);
9. Peraturan Pemerintah Nomor 6 Tahun 1988 tentang Koordinasi Kegiatan Instansi Vertikal di Daerah (Lembaran Negara Republik Indonesia Tahun 1988 Nomor 10, Tambahan Lembaran Negara Republik Indonesia Nomor 3337);
10. Peraturan Pemerintah Nomor 18 Tahun 2016 tentang Perangkat Daerah (Lembaran Negara Republik Indonesia Tahun 2016 Nomor 114, Tambahan Lembaran Negara Republik Indonesia Nomor 5887);
11. Peraturan Pemerintah Nomor 8 Tahun 2008 tentang Tahapan, Tatacara Penyusunan, Pengendalian dan Evaluasi Pelaksanaan Rencana Pembangunan Daerah (Lembaran Negara Republik Indonesia Tahun 2008 Nomor 21, Tambahan Lembaran Negara Republik Indonesia Nomor 4817) ;
12. Peraturan Presiden Nomor 2 Tahun 2015 tentang Rencana Pembangunan Jangka Menengah Nasional (Lembaran Negara Republik Indonesia Tahun 2015 Nomor 3) ;
13. Peraturan Menteri Dalam Negeri Nomor 13 Tahun 2006 tentang Pedoman Pengelolaan Keuangan Daerah sebagaimana telah dua kali diubah dan terakhir dengan Peraturan Menteri Dalam Negeri Nomor 21 Tahun 2011 tentang Perubahan Kedua Atas Peraturan Menteri Dalam Negeri Nomor 13 Tahun 2006 tentang Pedoman Pengelolaan Keuangan Daerah (Berita Negara Republik Indonesia Tahun 2011 Nomor 310) ;
14. Peraturan Menteri Dalam Negeri Nomor 86 Tahun 2017 tentang Tata Cara Perencanaan, Pengendalian Dan Evaluasi Pembangunan Daerah, Tata Cara Evaluasi Rancangan Peraturan Daerah Tentang Rencana Pembangunan Jangka Panjang

- Daerah Dan Rencana Pembangunan Jangka Menengah Daerah, Serta Tata Cara Perubahan Rencana Pembangunan Jangka Panjang Daerah, Rencana Pembangunan Jangka Menengah Daerah, Dan Rencana Kerja Pemerintah Daerah;
15. Peraturan Menteri Dalam Negeri Nomor 40 Tahun 2020 tentang Penyusunan Rencana Kerja Pemerintah Daerah Tahun 2021 (Berita Negara Republik Indonesia Tahun 2020 Nomor 590);
  16. Peraturan Daerah Kabupaten Sambas Nomor 10 Tahun 2016 tentang Perubahan atas Peraturan Daerah Kabupaten Sambas Nomor 4 Tahun 2008 tentang Pokok-Pokok Pengelolaan Keuangan Daerah (Lembaran Daerah Kabupaten Sambas Tahun 2016 Nomor 8) ;
  17. Peraturan Daerah Kabupaten Sambas Nomor 2 Tahun 2010 tentang Rencana Pembangunan Jangka Panjang Daerah Kabupaten Sambas Tahun 2005-2025 (Lembaran Daerah Kabupaten Sambas Tahun 2010 Nomor 2) ;
  18. Peraturan Daerah Kabupaten Sambas Nomor 17 Tahun 2015 tentang Rencana Tata Ruang Wilayah Kabupaten Sambas Tahun 2015 - 2035 (Lembaran Daerah Kabupaten Sambas Tahun 2015 Nomor 19);
  19. Peraturan Daerah Kabupaten Sambas Nomor 4 Tahun 2016 tentang Pembentukan dan Susunan Perangkat Daerah (Lembaran Daerah Kabupaten Sambas Tahun 2016 Nomor 4);
  20. Peraturan Daerah Kabupaten Sambas Nomor 7 Tahun 2019 tentang Perubahan Atas Peraturan Daerah Kab. Sambas Nomor 8 Tahun 2016 Tentang Rencana Pembangunan Jangka Menengah Daerah Kabupaten Sambas Tahun 2016-2021 (Lembaran Daerah Kabupaten Sambas Tahun 2019 Nomor 7).

### **1.3. Hubungan Antar Dokumen Perencanaan dan Anggaran**

Penyusunan RKPD Kabupaten Sambas tahun 2021 mengacu pada Peraturan Menteri Dalam Negeri Nomor 86 Tahun 2017. Sebagai rencana teknis dengan jangka waktu 1 tahun maka RKPD merupakan penjabaran Perubahan RPJMD Kabupaten Sambas Tahun 2016-2021 dan Rencana Pembangunan Jangka Panjang Daerah Kabupaten Sambas 2005-2025 serta Rencana Tata Ruang dan Wilayah (RTRW) Kabupaten Sambas tahun 2015-2035. Disamping hubungan antar dokumen perencanaan ditingkat daerah, RKPD Kabupaten Sambas Tahun 2021 juga diselaraskan dan disinergikan dengan RKPD Provinsi Kalimantan Barat dan RKP melalui forum Musyawarah Perencanaan Pembangunan Provinsi Kalimantan Barat dan Nasional sebagai konsekuensi dari sistem pemerintahan negara kesatuan. Sinergitas dimaksud berkaitan dengan penetapan prioritas pembangunan daerah yang harus relevan dan memiliki ketersambungan dengan prioritas kebijakan dan program ditingkat provinsi maupun pusat sehingga terwujud sebuah sistem perencanaan pembangunan yang utuh dan komprehensif dengan tetap memberikan perhatian pada dinamika dan keberagaman kondisi, potensi daerah.

Seiring dengan itu berikut ini kami jelaskan hubungan antara RKPD dengan dokumen perencanaan lainnya yakni :

(1) RKPD Kabupaten Sambas dan RKPD Provinsi Kalimantan Barat

Substansi atau muatan RKPD Kabupaten Sambas sebagai strategi dan upaya untuk mewujudkan visi, misi dan tujuan pembangunan daerah yang dituangkan dalam bentuk sasaran, kebijakan, strategi dan program pembangunan daerah sebagaimana hasil musyawarah perencanaan pembangunan yang telah dilakukan secara berjenjang mulai tingkat desa hingga kabupaten kemudian disinkronkan, diselaraskan dan diserasikan dengan RKPD Provinsi Kalimantan Barat.

(2) RKPD Kabupaten Sambas dan RPJMD Kabupaten Sambas

RKPD Tahun 2021 merupakan penjabaran RPJMD Kabupaten Sambas Tahun 2016-2021 untuk tahun keempat. Sebagai turunan dari RPJMD maka RKPD Tahun 2021 memuat penjelasan secara detail tentang kondisi eksisting kinerja pemerintahan daerah sampai dengan tahun ketiga, target kinerja dan sasaran yang akan dicapai serta upaya yang akan dilakukan oleh pemerintah daerah.

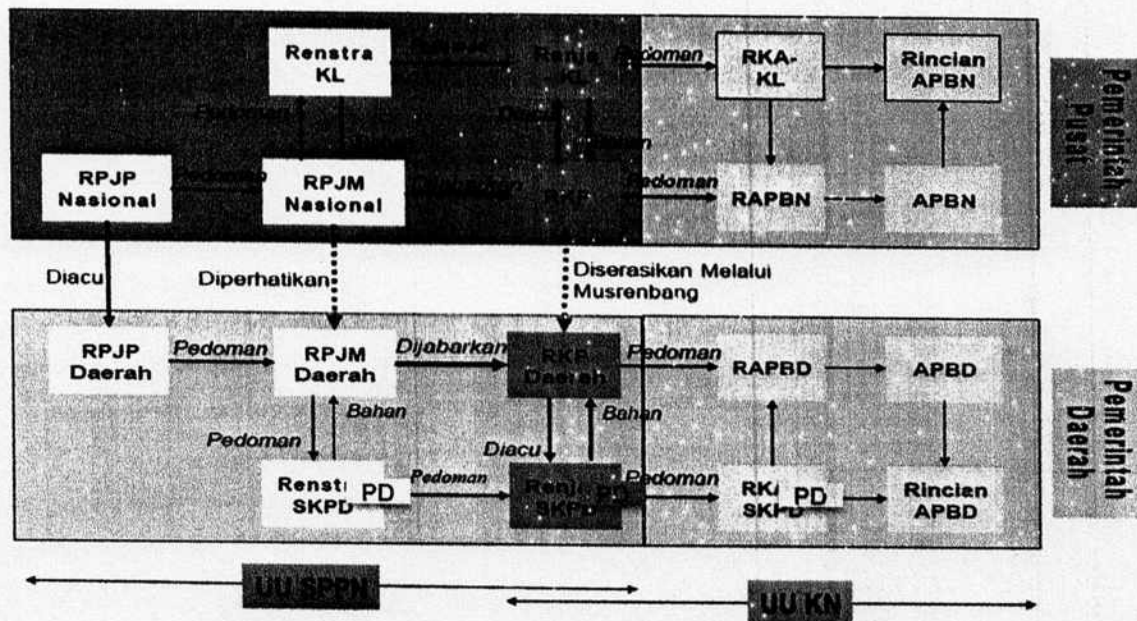
(3) RKPD Kabupaten Sambas dan Renja Perangkat Daerah

RKPD yang memuat penjelasan kondisi eksisting kinerja pemerintahan daerah sampai dengan tahun ketiga, target kinerja dan sasaran yang akan dicapai tahun 2021 selanjutnya menjadi dasar bagi perangkat daerah dalam menyusun Renjanya masing-masing sehingga kerangka kerja operasional program dan kegiatan yang akan dilakukan oleh setiap perangkat daerah akan semakin jelas. Penyusunan Renja PD dilakukan oleh setiap Perangkat Daerah dikoordinasikan Badan Perencanaan Pembangunan Daerah (BAPPEDA) Kabupaten Sambas.

(4) RKPD Kabupaten Sambas dan APBD Kabupaten Sambas

Program dan kegiatan yang tercantum dalam RPKD Kabupaten Sambas Tahun 2021 selanjutnya menjadi dasar atau pijakan bagi proses penyusunan Rancangan Anggaran Pendapatan dan Belanja Daerah (APBD) Kabupaten Sambas Tahun 2021, artinya program dan kegiatan yang diusulkan oleh setiap perangkat daerah untuk dialokasikan anggarannya pada RAPBD Tahun Anggaran 2021 harus tercantum dalam RPKD.

Gambaran hubungan antara RKPD dengan dokumen perencanaan lainnya dan anggaran sebagai satu kesatuan sistem perencanaan pembangunan dan keuangan yang utuh tergambar sebagai berikut :



Gambar 1.1. Bagan Alur Hubungan RKPd dan Dokumen Perencanaan Lainnya

#### 1.4. Maksud dan Tujuan Penyusunan RKPd

Maksud penyusunan RKPd Kabupaten Sambas Tahun 2021 adalah untuk :

1. Menentukan arah kebijakan pembangunan daerah tahun 2021.
2. Mewujudkan sinergitas rencana program dan kegiatan prioritas pembangunan daerah tahun 2021.

Adapun tujuan penyusunan RKPd adalah :

1. Memberikan landasan operasional bagi seluruh Perangkat Daerah dilingkungan Pemerintah Kabupaten Sambas dalam menyusun Renja Tahun 2021;
2. Menjadi landasan penyusunan KUA dan PPAS Tahun Anggaran 2021 sebagai dasar bagi penyusunan RAPBD Kabupaten Sambas Tahun Anggaran 2021.
3. Sebagai instrumen untuk menjamin keterkaitan perencanaan, penganggaran, pelaksanaan, evaluasi dan pengawasan pembangunan daerah.

#### 1.5. Sistematika RKPd

Sistematika penyusunan RKPd Kabupaten Sambas Tahun 2021 sebagai berikut :

##### **BAB I : PENDAHULUAN**

Menguraikan tentang Latar Belakang, Dasar Hukum Penyusunan RKPd, Hubungan Antar Dokumen Perencanaan dan Anggaran, Maksud dan Tujuan Penyusunan RKPd dan Sistematika RKPd.

##### **BAB II : GAMBARAN UMUM KONDISI DAERAH**

Menjelaskan dan menyajikan data dan informasi kondisi daerah, uraian hasil evaluasi pelaksanaan Program dan Kegiatan RKPd sampai tahun 2021 dan realisasi RPJMD serta menjelaskan isu permasalahan daerah menurut urusan pemerintahan.

**BAB III : KERANGKA EKONOMI DAERAH DAN KEUANGAN DAERAH**

Menjelaskan tentang arah kebijakan ekonomi meliputi kondisi ekonomi daerah tahun lalu, tantangan dan prospek perekonomian daerah Tahun 2021. Disamping itu juga menjelaskan arah kebijakan keuangan daerah mencakup proyeksi pendapatan dan belanja daerah Tahun Anggaran 2021.

**BAB IV : SASARAN DAN PRIORITAS PEMBANGUNAN DAERAH**

Menjelaskan prioritas pembangunan dan target sasaran apa saja yang ingin dicapai pada Tahun 2021.

**BAB V : RENCANA KERJA DAN PENDANAAN DAERAH**

Menjelaskan prioritas dan program pembangunan daerah berdasarkan hasil evaluasi pelaksanaan RKPD tahun sebelumnya.

**BAB VI : KINERJA PENYELENGGARAAN PEMERINTAHAN DAERAH**

Mengemukakan target indikator kinerja penyelenggaraan Pemerintahan Daerah Tahun 2021 yang akan dicapai baik berupa Indikator Kinerja Utama (IKU) maupun Indikator Kinerja Kunci (IKK).

**BAB VII : PENUTUP**

## BAB II

### GAMBARAN UMUM KONDISI DAERAH

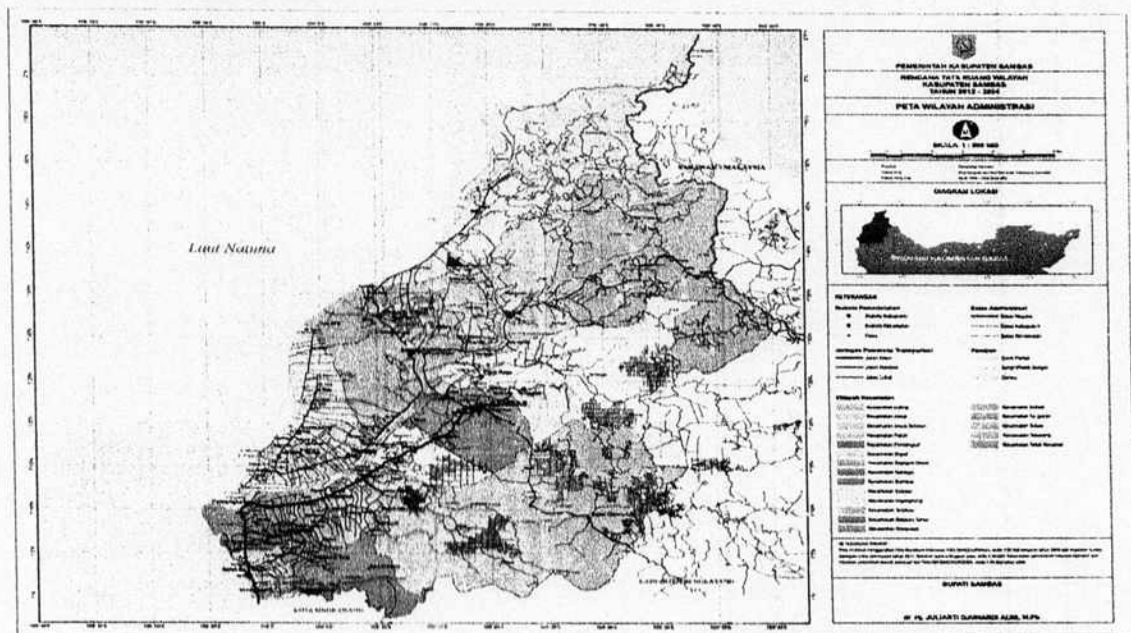
#### 2.1. Aspek Geografi dan Demografi

##### 2.1.1. Kondisi Fisik

##### A. Luas dan Batas Wilayah Administrasi

Posisi letak geografis Kabupaten Sambas berada pada bagian paling utara dari Provinsi Kalimantan Barat tepatnya diantara 2°08' hingga 0°33' Lintang Utara dan 108°39' sampai 110°04' Bujur Timur yang secara administratif berbatasan sebagai berikut :

- Utara : Serawak (Malaysia Timur) dan laut Natuna
- Selatan : Kota Singkawang dan Kabupaten Bengkayang
- Timur : Kab. Bengkayang dan Serawak.
- Barat : Laut Natuna




Sumber : Perda Kab. Sambas No. 17 tahun 2015 tentang RTRW Kab. Sambas Tahun 2015 – 2035

Gambar 2. 1  
Peta Kabupaten Sambas

Berdasarkan administrasi pemerintahan, Kabupaten Sambas terbagi kedalam 19 kecamatan, 193 Desa dan 604 Dusun dengan 1.104 Rukun Warga dan 2.838 Rukun Tetangga. Luas wilayah Kabupaten Sambas adalah 6.716,52 Km<sup>2</sup> dengan panjang pantai ± 198,76 km; panjang perbatasan negara ± 97 km dan perairan laut seluas 1.467,84 Km<sup>2</sup>. Kecamatan terluas ada di Kecamatan Sajingan Besar yakni 1.391,20 Km<sup>2</sup> atau 21,75 % sementara Kecamatan Salatiga dengan luas sebesar 82,75 Km<sup>2</sup> atau 1,29 % tercatat sebagai kecamatan yang terkecil di Kabupaten Sambas.



Selanjutnya distribusi jumlah desa dan dusun per kecamatan tergambar berikut ini :



Sumber : Badan Pemberdayaan Masyarakat dan Pemerintahan Desa Kabupaten Sambas, Tahun 2018

Gambar 2. 2  
Banyaknya Desa dan Dusun di Kabupaten Sambas

Berdasarkan gambar di atas, jumlah desa dan dusun terbanyak ada di Kecamatan Teluk Keramat yakni terdiri dari 25 desa dan 75 dusun. Sementara Kecamatan Sajad menjadi kecamatan yang terkecil jumlah desa dan dusunnya yakni hanya sebanyak 4 desa dan 12 dusun. Selanjutnya Kabupaten Sambas juga mempunyai pulau sebanyak 6 buah yang berada di 3 kecamatan yakni Kecamatan Jawai Selatan, Paloh dan Sambas dengan rincian sebagai berikut :

Tabel 2. 1  
Pulau-Pulau di Wilayah Kabupaten Sambas

No	Kecamatan / Nama Pulau	Koordinat Geografis		Keterangan
		Lintang	Bujur	
1	Jawai Selatan :			
	A. Pulau Belacan	01°11'43" LU	108°58'06" BT	TBP, batuan cadas, pohon bakau, terdapat mercusuar dibangun tahun 2008, luas pulau 900 m <sup>2</sup> .
	B. Pulau Pikhah	01°12'22" LU	108°57'22" BT	TBP, batuan cadas, pohon bakau dan kelapa. Keliling sekitar 200 m dimiliki oleh masyarakat, potensi pariwisata.
	C. Pulau Pontianak	01°16'10" LU	108°58'59" BT	TBP, batuan cadas, pohon mangga dan kelapa. Keliling sekitar 5.200 m dimiliki oleh masyarakat. Dibawah laut terdapat kerang langka namanya kerang putting beliung (di Indonesia hanya terdapat di Sambas dan Bali), potensi pariwisata.
2	Paloh :			
	A. Pulau Tua	01°43'29" LU	109°15'24" BT	TBP, pohon kelapa dan cemara, pada bulan tertentu (April-Juni) tempat penyus bertelur, potensi pariwisata.
	B. Pulau Selimpai	01°49'19" LU	109°20'6" BT	Pohon kelapa dan cemara, penghuni sekitar 20 KK, tempat penangkaran penyus, sebagai obyek pariwisata, luas 10 ha.
3	Sambas :			

B. Pulau Bungin	01°23'24" LU	109°14'36" BT	TBP, pantai bakau terdapat daratan ditengahnya.
-----------------	--------------	---------------	---

Keterangan : TBP = Tidak berpenghuni.

Sumber : Buku Profil Kabupaten Sambas Tahun 2018 (Bappeda Kab. Sambas)

## B. Topografi

Sebagian besar wilayah Kabupaten Sambas merupakan wilayah relatif datar yakni dengan kelerengan 0 - 15% seluas 468.196 ha atau 67,59%, wilayah dengan kelerengan 15 - 40% seluas 160.396 ha atau 25,08% dan wilayah kelas lereng > 40% seluas 46.832 ha atau 7,3%. Ketinggian wilayah kecamatan cukup beragam mulai dari yang terendah dengan ketinggian 0 – 7 mdpl ada di Kecamatan Sejangkung, Sambas, Tebas, Selakau, Jawai, Paloh dan Teluk Keramat. Sementara untuk ketinggian 8-25 mdpl berada di Kecamatan Sejangkung, Sambas, Tebas, Selakau, Pemangkat dan Teluk Keramat. Wilayah yang berada di ketinggian 26-100 mdpl ada di Kecamatan Sejangkung, Sambas, Tebas, Selakau, Pemangkat, Teluk Keramat dan Paloh.

## C. Jenis Tanah

Kondisi tanah di Kabupaten Sambas jika dilihat dari sisi teksturnya sebagian besar merupakan tanah aluvial dengan luas areal sebesar 230,63 ribu ha atau 36,06% dari luas daerah yakni sebesar 0,64 juta ha, tanah podsolid merah kuning sekitar 157,32 ribu ha atau 24,60%, organosol sebesar 136.230 ha, latosol sebesar 70.790 ha dan podsol sebesar 44.600 ha yang terhampar hampir di seluruh kecamatan.

## D. Hidrologi

Wilayah Kabupaten Sambas mempunyai 3 (tiga) Daerah Aliran Sungai (DAS) dengan luas hamparan mencapai 516.200 ha atau 80,71% dari luas wilayah Kabupaten Sambas terdiri dari DAS Paloh seluas 64,375 ha, DAS Sambas sebesar 245.700 ha meliputi Sungai Sambas Besar, Sungai Sambas Kecil, Sungai Kumba Sajingan Besar dan DAS Sebangkau dengan luas 193,125 ha meliputi Sungai Sebangkau dan Sungai Selakau.

## E. Klimatologi

Curah hujan di suatu tempat dipengaruhi oleh banyak faktor diantaranya keadaan iklim, topografi dan perputaran/pertemuan arus udara serta letak geografis sehingga jumlah curah hujan yang tercatat oleh stasiun pengamat menjadi sangat beragam. Jumlah curah hujan sesuai data tahun 2018 mencapai rata-rata 216 milimeter per bulan di Kabupaten Sambas.

Tabel 2. 2  
Banyaknya Hari Hujan Rata-rata dan Curah Hujan Rata-rata

TAHUN	JUMLAH HARI HUJAN RATA-RATA	JUMLAH CURAH HUJAN RATA-RATA (mm)
2019	14	229
2018	15	216
2017	15	250
2016	18	258

Sumber : Stasiun Meteorologi Paloh, Kabupaten Sambas

Keadaan Cuaca Kabupaten Sambas berdasarkan data dari stasiun meteorologi Paloh Kabupaten Sambas tahun 2019 tercatat suhu udara rata-rata berkisar antara antara 26,0°C sampai 28,1°C. Suhu udara maksimum terjadi pada bulan Mei yaitu sebesar 28,1°C, sedangkan suhu minimum terjadi pada bulan Desember sebesar 26,0°C.

Selanjutnya dilihat dari jumlah hari hujan secara rata-rata cukup tinggi yakni 17 hari hujan per bulan dengan Kecamatan Selakau sebagai kecamatan yang tertinggi yakni mencapai 201 hari hujan. Secara rata-rata bulanan hari hujan tertinggi terjadi pada bulan November di Kecamatan Teluk Keramat dengan jumlah hari hujan sebanyak 27 hari.

Tabel 2. 3  
Temperatur Udara pada Meteorologi Paloh Kabupaten Sambas

Bulan	Temperatur Udara (°C)		
	Maksimum	Minimum	Rata-rata
Januari	30,7	23,7	26,4
Februari	30,8	23,2	26,4
Maret	31,8	22,6	26,5
April	32,2	23,6	27,5
Mei	33,2	24,2	28,1
Juni	32,1	23,9	27,5
Juli	32,4	23,2	27,3
Agustus	33	23,3	27,5
September	32,2	23,5	27,3
Oktober	31,2	23,1	26,3
November	31,4	23,3	26,7
Desember	30,1	23,5	26,0
2019	31,8	23,7	26,4
2018	31,4	23,4	26,8
2017	31,9	23,5	27,0
2016	32,1	23,9	27,3
2015	31,8	23,6	26,9
2014	32,7	23,2	27,1

Sumber : Stasiun Meteorologi Paloh, Kabupaten Sambas  
1 knots = 1,85 km/jam

## F. Penggunaan Lahan

Pola penggunaan lahan menggambarkan pola keruangan suatu wilayah yang menjadi salah satu aspek dalam perencanaan pembangunan daerah. Hal itu karena jenis-jenis pemanfaatan lahan pada suatu wilayah memberikan gambaran aktivitas penduduk beserta perekonomiannya. Penggunaan lahan di Kabupaten Sambas terbagi menjadi sawah, bukan sawah dan lahan bukan pertanian yang sampai dengan tahun 2019 tercatat masing-masing sebesar 61.144 ha sawah, 515.150 ha bukan sawah dan 63.276 ha lahan bukan pertanian. Distribusi lahan pertanian sawah yang terluas berada di Kecamatan Jawai yaitu 5.642 ha diikuti Kecamatan Teluk Keramat 5.207 ha, Kecamatan Tebas 5.001 ha, hingga yang terkecil ada di Kecamatan Subah yakni sebesar 820 ha. Secara rinci luas lahan pertanian dan bukan pertanian tersaji berikut ini :

Tabel 2. 4  
Penggunaan Lahan Pertanian Sawah, Pertanian Bukan Sawah dan Bukan Pertanian  
Menurut Kecamatan Tahun 2019

Kecamatan	Penggunaan Lahan (Ha)			Jumlah
	Sawah	Bukan Sawah	Bukan Pertanian	
Selakau	4.663	4.378	3.910	12.951
Selakau Timur	2.835	10.438	3.026	16.299
Pemangkat	2.377	5.385	3.338	11.100
Semparuk	4.180	1.525	3.310	9.015
Salatiga	3.244	2.380	2.651	8.275
Tebas	5.001	31.613	2.950	39.564
Tekarang	2.161	4.972	1.183	8.316
Sambas	1.345	17.599	5.722	24.666
Subah	820	60.810	2.825	64.455
Sebawi	838	13.608	1.699	16.145
Sajad	1.454	7.766	274	9.494
Jawai	5.642	13.297	460	19.399
Jawai Selatan	3.919	5.226	206	9.351
Teluk Keramat	5.207	40.039	10.197	55.443
Galing	3.656	19.987	9.657	33.300
Tangaran	4.495	10.174	3.998	18.667
Sejangkung	3.190	22.396	3.540	29.126
Sajingan Besar	1.620	135.855	1.645	139.120
Paloh	4.497	107.702	2.685	114.884
<b>2019</b>	<b>61.144</b>	<b>515.150</b>	<b>63.276</b>	<b>639.570</b>
<b>2018</b>	<b>62.379</b>	<b>515.944</b>	<b>61.247</b>	<b>639.570</b>
<b>2017</b>	<b>66.733</b>	<b>507.388</b>	<b>65.449</b>	<b>639.570</b>

Sumber : Buku Kabupaten Sambas Dalam Angka Tahun 2019

Berdasarkan tabel di atas, kelihatan bahwa luas lahan pertanian khususnya yang bukan sawah secara signifikan berada di Kecamatan Sajingan Besar dan Paloh. Kedua kecamatan tersebut menjadi kawasan yang sangat luas dan cukup potensial untuk dikembangkan disamping daya dukung ketersediaan lahan yang masih memungkinkan namun juga posisi letaknya yang berada di wilayah perbatasan. Namun untuk mengembangkan kedua kecamatan tersebut sebagai daerah sentra produksi menghadapi berbagai kendala salah satunya berkaitan dengan status kawasan yang sebagian besar merupakan kawasan hutan produksi, hutan lindung dan taman wisata alam (TWA).

### G. Kawasan Perbatasan

Berdasarkan ketentuan Undang-Undang Nomor 43 Tahun 2008 tentang Wilayah Negara dan Undang-Undang Nomor 23 Tahun 2014 tentang Pemerintahan Daerah ditegaskan bahwa yang dimaksud dengan kawasan perbatasan negara adalah kecamatan - kecamatan terluar yang berbatasan secara langsung dengan negara lain. Selanjutnya mengacu pada buku III Rencana Pembangunan Jangka Menengah Nasional (RPJMN) Tahun 2015 – 2019 Arah kebijakan Pengembangan Kawasan Perbatasan di Wilayah Pulau Kalimantan difokuskan untuk meningkatkan peran sebagai halaman depan negara yang maju dan berdaulat dengan negara Malaysia di perbatasan darat dan laut. Fokus Pengembangan Kawasan Perbatasan di Wilayah Pulau Kalimantan diarahkan pada

pengembangan Pusat Kegiatan Strategis Nasional (PKSN) di Wilayah Pulau Kalimantan.

Mengacu pada Peraturan Presiden RI Nomor 31 Tahun 2015 tentang Rencana Tata Ruang Kawasan Perbatasan Negara di Kalimantan maka cakupan kawasan perbatasan darat dan laut di Kabupaten Sambas Provinsi Kalimantan Barat berada di dua kecamatan yaitu Kecamatan Sajingan Besar dan Paloh dengan Pusat Kegiatan Strategis Nasional berada di Aruk dan Paloh. Secara rinci batas administrasi kecamatan perbatasan adalah sebagai berikut :

Tabel 2. 5  
Batas Administrasi Kecamatan Perbatasan di Kabupaten Sambas :

1.	Sajingan Besar	Serawak (MalaysiaTimur)	Kecamatan Galing	Kecamatan Paloh	Serawak (MalaysiaTimur)
2.	Paloh	Serawak (MalaysiaTimur)	Kecamatan Teluk Keramat	Laut Natuna	Kec. Sajingan Besar dan Serawak (MalaysiaTimur)

Sumber : Buku Kabupaten Sambas Dalam Angka Tahun 2018

### 2.1.2. Penataan Ruang

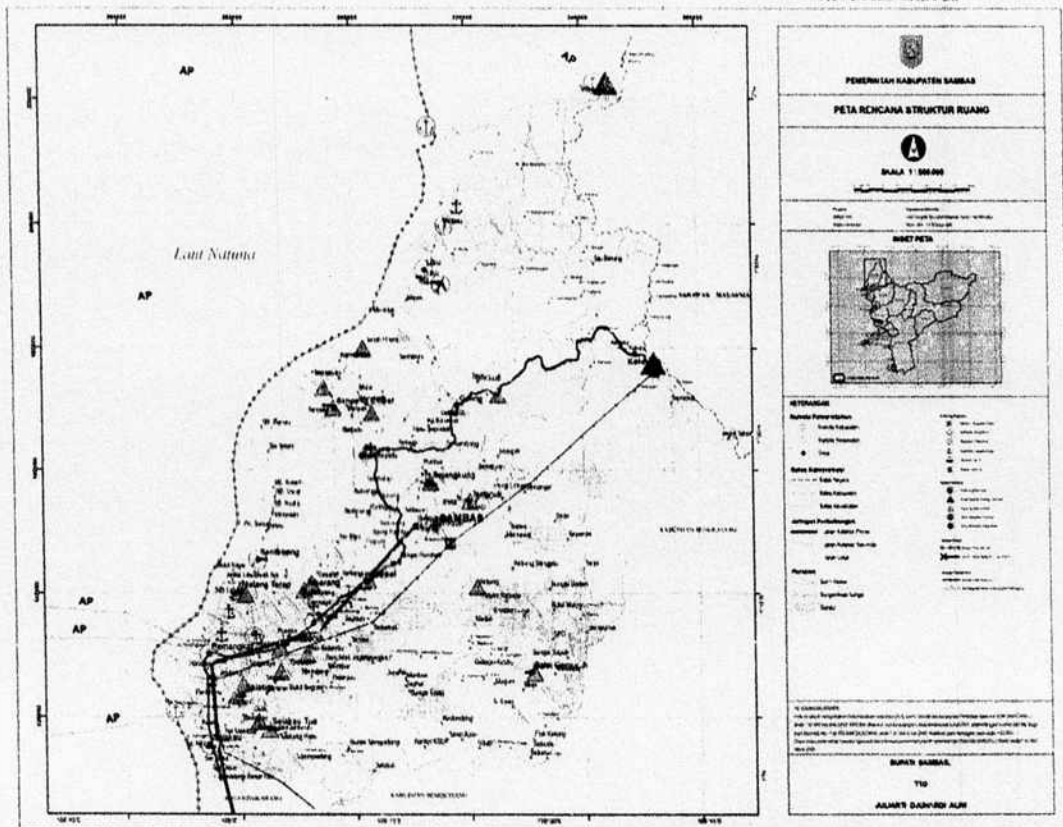
#### A. Rencana Struktur Ruang

Berdasarkan Peraturan Daerah Kabupaten Sambas Nomor 17 Tahun 2015 tentang Rencana Tata Ruang Wilayah Kabupaten Sambas Tahun 2015-2035 rencana struktur ruang wilayah Kabupaten Sambas meliputi rencana pusat kegiatan, rencana sistem jaringan prasarana utama dan rencana sistem jaringan prasarana lainnya. Secara detail ketiga rencana struktur ruang di Kabupaten Sambas tersaji pada gambar 2.2.

##### a) Rencana Pusat Kegiatan.

Rencana struktur ruang yang diperuntukkan bagi mendukung pusat kegiatan ada 5 yakni :

- a. Pusat Kegiatan Strategis Nasional (PKSN) yaitu Perkotaan Temajuk Kecamatan Paloh dan Perkotaan Aruk Kecamatan Sajingan Besar ;
- b. Pusat Kegiatan Wilayah (PKW) yaitu Perkotaan Sambas sebagai ibukota Kabupaten Sambas ;
- c. Pusat Kegiatan Lokal (PKL) yaitu Perkotaan Liku, Sekura, Sentebang, Tebas, Pemangkat, dan Selakau ;
- d. Pusat Pelayanan Kawasan (PPK) yaitu, Selakau Tua, Salatiga, Balai Gemuruh, Tekarang, Galing, Sebawi, Tengguli, Simpang Empat, Parit Raja, Matang Terap, Semparuk dan
- e. Pusat Pelayanan Lingkungan (PPL) yaitu Seranggan, Sungai Toman, Sempadian, Pancur, Tanah Hitam, Pipit Teja, Sungai Kelambu, Sepinggian, Sabung, Sarilaba A, dan Sijang.



Sumber : Perda Kab. Sambas No. 17 tahun 2015 tentang RTRW Kab. Sambas Tahun 2015 – 2035

Gambar 2. 3  
Peta Rencana Struktur Ruang Kabupaten Sambas

b) Rencana sistem jaringan prasarana utama.

Rencana struktur ruang yang diperuntukkan bagi sistem jaringan prasarana utama di Kabupaten Sambas terdiri dari 4 sistem jaringan yakni sistem jaringan transportasi darat, perkeretaapian, laut dan udara. Secara rinci keempat sistem jaringan prasarana utama tersaji dalam tabel 2.7.

c) Rencana sistem jaringan prasarana lainnya.

Rencana struktur ruang yang diperuntukkan bagi sistem jaringan prasarana lainnya di Kabupaten Sambas berfungsi untuk mendukung kelancaran sistem jaringan prasarana utama.

Tabel 2. 6  
Sistem Jaringan Prasarana Utama di Kabupaten Sambas

No	Sistem Jaringan Prasarana Utama	Uraian	Keterangan
1.	Sistem jaringan transportasi darat	<p>a. Jaringan lalu lintas dan angkutan jalan ; dan</p> <p>b. Jaringan angku-tan sungai dan penyeberangan</p>	<p>a. Jaringan jalan primer menurut fungsinya sebagai jaringan jalan kolektor primer 1, meliputi:</p> <ol style="list-style-type: none"> <li>1. Ruas jalan Bts. Kota Singkawang - Pemangkat – Tebas;</li> <li>2. Ruas jalan Tebas - Sambas;</li> <li>3. Ruas jalan Sambas - Tanjung Harapan;</li> <li>4. Ruas jalan Tanjung Harapan - Galing;</li> <li>5. Ruas jalan Galing - Simpang Tanjung;</li> <li>6. Ruas jalan Simpang Tanjung - Aruk - Batas Serawak; dan</li> <li>7. Ruas jalan Temajuk - Merbau.</li> </ol> <p>b. Jaringan jalan kolektor primer meliputi:</p> <ol style="list-style-type: none"> <li>1. Ruas jalan Tebas -Sungai Sambas Besar;</li> <li>2. Rencana jembatan Sungai Sambas Besar di Tebas;</li> <li>3. Ruas jalan Sungai Sambas Besar - Sentebang;</li> <li>4. Ruas jalan Sentebang – Pinang Merah;</li> <li>5. Ruas jalan Pinang Merah - Simpang Empat;</li> <li>6. Ruas jalan Simpang Empat - Tanah Hitam;</li> <li>7. Ruas jalan Tanah Hitam - Merbau;</li> <li>8. Ruas jalan Simpang Empat - Sekura;</li> <li>9. Ruas jalan Sekura - Simpang Bantanan II;</li> <li>10. Ruas jalan Simpang Bantanan II - Tanah Hitam;</li> <li>11. Ruas jalan Simpang Bantanan I - Simpang Bantanan II;</li> <li>12. Ruas jalan lingkaran barat Perkotaan Sambas;</li> <li>13. Ruas jalan Simpang Camar Bulan – Sungai Tengah – Simpang Gunung Kukud;</li> <li>14. Ruas jalan Simpang Gunung Kukud – Simpang Sungai Bening – Simpang Tanjung;</li> <li>15. Ruas jalan Aruk – Batas Kabupaten Bengkayang (ke Simpang Take);</li> <li>16. Ruas jalan lingkaran timur Perkotaan Sambas (ke ruas jalan Sambas – Ledo);</li> <li>17. Ruas jalan Sambas - Subah;</li> <li>18. Ruas jalan Subah - Batas Kabupaten Bengkayang (Kecamatan Ledo); dan</li> <li>19. Ruas jalan Simpang Liku (Setingga) - Simpang Asuansang.</li> </ol> <p>Jaringan prasarana transportasi sungai kabupaten dikembangkan di jalur pelayaran sungai besar yang meliputi Sungai Selakau, Sungai Sebangkau, Sungai Sambas Besar, Sungai Sambas Kecil, Sungai Kumba, Sungai Bantanan, Sungai Paloh, Sungai Sekuyu, dan Sungai Bemban.</p> <ol style="list-style-type: none"> <li>1. Jaringan lintas penyeberangan terdiri atas: <ol style="list-style-type: none"> <li>a. Lintas penyeberangan antar provinsi:</li> <li>b. Sintete – Natuna (rencana); dan</li> <li>c. Sintete – Tambelan (rencana).</li> </ol> </li> <li>2. Lintas penyeberangan dalam kabupaten yaitu: <ol style="list-style-type: none"> <li>a. Tanjung Harapan – Teluk Kalong;</li> <li>b. Kuala Tebas – Perigi Piai;</li> <li>c. Sumpit – Ceremai;</li> </ol> </li> </ol>

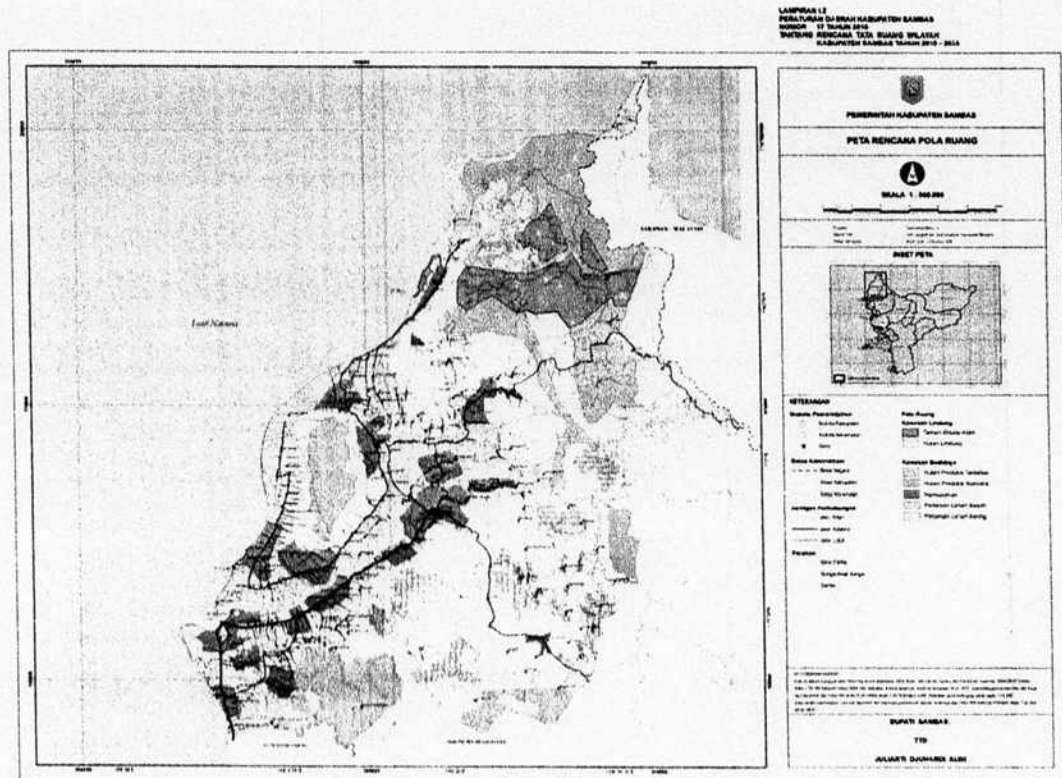
No	Sistem Jaringan Prasarana Utama	Uraian	Keterangan
			d. Sejangkung – Kenanal (rencana); dan e. Penjajab –Jawai (Sungai Batang).
2.	Sistem jaringan transportasi perkeretaaplan	Koridor Singkawang - Pemangkat - Sambas –Aruk	
3.	Sistem jaringan transportasi laut	a. Tatanan kepelabuhanan	a. Pelabuhan pengumpul yang merupakan pelabuhan nasional terdiri atas: 1. Pelabuhan Sintete di Kecamatan Semparuk; dan 2. Pelabuhan Merbau di Kecamatan Paloh. b. Pelabuhan pengumpan yang merupakan pelabuhan regional dan lokal terdiri atas: 1. Pelabuhan Pemangkat di Kecamatan Pemangkat; 2. Pelabuhan Temajuk di Kecamatan Paloh; dan 3. Rencana Pembangunan Pelabuhan Tanjung Gunung di Kecamatan Salatiga.
		b. Alur pelayaran	a. Alur pelayaran nasional terdiri atas: 1. Alur pelayaran yang menghubungkan Pelabuhan Sintete – Muara Sungai Sambas Besar – Laut Natuna; 2. Alur pelayaran yang menghubungkan Pelabuhan Merbau Paloh – Muara Sungai Paloh – Laut Natuna; 3. Alur pelayaran yang menghubungkan Pelabuhan Tanjung Api – Laut Natuna; dan 4. Alur pelayaran yang menghubungkan Terminal Khusus (rencana) di Kecamatan Tebas– Muara Sungai Sambas Besar – Laut Natuna. b. Alur pelayaran regional/lokal terdiri atas: 1. alur pelayaran yang menghubungkan Pelabuhan Tanjung Gunung – Laut Natuna; 2. alur pelayaran yang menghubungkan Pelabuhan Pemangkat – Laut Natuna; dan 3. alur pelayaran yang menghubungkan Pelabuhan Kuala Temajuk Paloh – Laut Natuna.
4.	Sistem jaringan transportasi udara	a. Tatanan keban-darudaraan; dan b. Ruang udara untuk pener-bangan.	Tatanan kebandarudaraan di daerah terdiri atas: a. Bandar udara pengumpul dengan skala pelayanan tersier, yaitu Bandar Udara Paloh; dan b. Heliport yang dikembangkan di Perkotaan Sambas, Temajuk dan Aruk.

Sumber : Perda Kab. Sambas No. 17 tahun 2015 tentang RTRW Kab. Sambas Tahun 2015 – 2035 (data diolah)



## B. Rencana Pola Ruang

Berdasarkan Peraturan Daerah Kabupaten Sambas Nomor 17 Tahun 2015 tentang Rencana Tata Ruang Wilayah Kabupaten Sambas Tahun 2015-2035 rencana pola ruang wilayah terbagi kedalam 2 kelompok yakni rencana kawasan lindung dan kawasan budidaya. Secara detail rencana pola ruang tergambar berikut ini :



Sumber : Perda Kab. Sambas No. 17 tahun 2015 tentang RTRW Kab. Sambas Tahun 2015 – 2035

Gambar 2. 4  
Peta Rencana Pola Ruang Kabupaten Sambas

### a) Rencana Kawasan Lindung

Kabupaten Sambas mencadangkan rencana pola ruang untuk kawasan lindung yang terdiri atas :

1. Kawasan yang memberikan perlindungan terhadap kawasan bawahannya ;
2. Kawasan perlindungan setempat ;
3. Kawasan suaka alam dan pelestarian alam ;
4. Kawasan cagar budaya dan
5. Kawasan rawan bencana alam.

Secara keseluruhan kawasan lindung nasional di Kabupaten Sambas ada 6 dengan total luasan sebesar 30.469,84 Ha dengan rincian sebagai berikut :

Tabel 2. 7  
Kawasan Lindung Nasional di Kabupaten Sambas

No.	Kawasan Lindung	Luas (Ha)
1.	Suaka Alam Laut Sambas	-
2.	Taman Wisata Alam Sungai Liku	753,79
3.	Taman Wisata Alam Tanjung Belimbing	1.023,31
4.	Taman Wisata Alam Asuansang	4.845,01
5.	Taman Wisata Alam Dungan	1.676,11
6.	Taman Wisata Alam Gunung Melintang	22.171,62
<b>Total</b>		<b>30.469,84</b>

Sumber : Perda Kab. Sambas No. 17 tahun 2015 tentang RTRW Kab. Sambas Tahun 2015 – 2035

b) Kawasan Budidaya

Selain rencana kawasan lindung juga dicadangkan pola ruang untuk kawasan budidaya yang diperuntukkan bagi keperluan sebagai berikut :

- a. Kawasan peruntukan hutan produksi;
- b. Kawasan peruntukan hutan rakyat;
- c. Kawasan peruntukan pertanian;
- d. Kawasan peruntukan perikanan, kelautan dan pulau kecil;
- e. Kawasan peruntukan pertambangan;
- f. Kawasan peruntukan industri;
- g. Kawasan peruntukan pariwisata;
- h. Kawasan peruntukan permukiman; dan
- i. Kawasan peruntukan lainnya.

Secara keseluruhan dari luas lahan yang ada di Kabupaten Sambas diperuntukkan bagi 7 jenis kegiatan yang rinciannya dapat dilihat pada tabel berikut ini :

Tabel 2. 8  
Peruntukan Lahan di Kabupaten Sambas

No	Jenis	Luas (Ha)	%
1	Pertanian & Hortikultura	75.759,41	11,79
2	Perkebunan	269.657,55	41,98
3	Kawasan Perkotaan	82.417,48	12,83
4	Pulau	2.876,00	0,45
5	Kawasan Strategis	20.053,41	3,12
6	Hutan (TWA,HL,HPT,HP,HPK)	167.893,61	26,14
7	lain-lain	23.660,00	3,68
<b>Luas Total Kabupaten</b>		<b>642.317,46</b>	<b>100,00</b>

Sumber : Perda Kab. Sambas No. 17 tahun 2015 tentang RTRW Kab. Sambas Tahun 2015 – 2035

**C. Kawasan Rawan Bencana**

Pemerintah Kabupaten Sambas juga menetapkan kawasan rawan bencana terdiri dari kawasan rawan bencana alam dan lahan gambut. Ada 3 kawasan rawan bencana alam yakni:

- a. Kawasan rawan tanah longsor berada pada daerah yang kondisi topografinya berupa perbukitan/pegunungan dengan kemiringan lereng di atas 40% meliputi Kecamatan

- Sajingan Besar, Sejangkung, Paloh, Subah, Sebawi, Salatiga, Selakau Timur dan Pemangkat.
- b. Kawasan rawan bencana abrasi tersebar di wilayah pesisir meliputi Kecamatan Paloh, Tangaran, Jawai, Jawal Selatan, Pemangkat, Salatiga dan Selakau.
  - c. Kawasan rawan bencana banjir tersebar di daerah sekitar aliran sungai besar meliputi Kecamatan Sambas, Sebawi, Galing, Sejangkung, Sajad, Teluk Keramat, Tebas, Salatiga, Selakau, Selakau Timur, Tangaran dan Paloh.

Selain itu juga terdapat kawasan lahan gambut yang rentan dan potensial menimbulkan terjadinya bencana kebakaran hutan dan lahan tersebar di Kecamatan Sambas, Sebawi, Sejangkung, Teluk Keramat, Galing, Subah, Tebas, Semparuk dan Selakau Timur.

Kabupaten Sambas memiliki tingkat risiko tinggi untuk bencana banjir, banjir bandang, kekeringan, cuaca ekstrim, gempa bumi, kebakaran hutan dan lahan serta tanah longsor. Untuk bencana gelombang ekstrim dan abrasi memiliki tingkat risiko sedang. Hal ini dapat dilihat pada tabel 2.9, melalui proses penggabungan tingkat bahaya, tingkat kerentanan dan tingkat kapasitas.

Risiko bencana adalah potensi kerugian yang ditimbulkan akibat bencana pada suatu wilayah dan kurun waktu tertentu berupa kematian, luka, sakit, jiwa terancam, hilangnya rasa aman, mengungsi, kerusakan atau kehilangan harta, dan gangguan kegiatan masyarakat. Tingkat risiko bencana di Kabupaten Sambas.

Tabel 2. 9  
Tingkat Risiko Bencana di Kabupaten Sambas Tahun 2017-2021

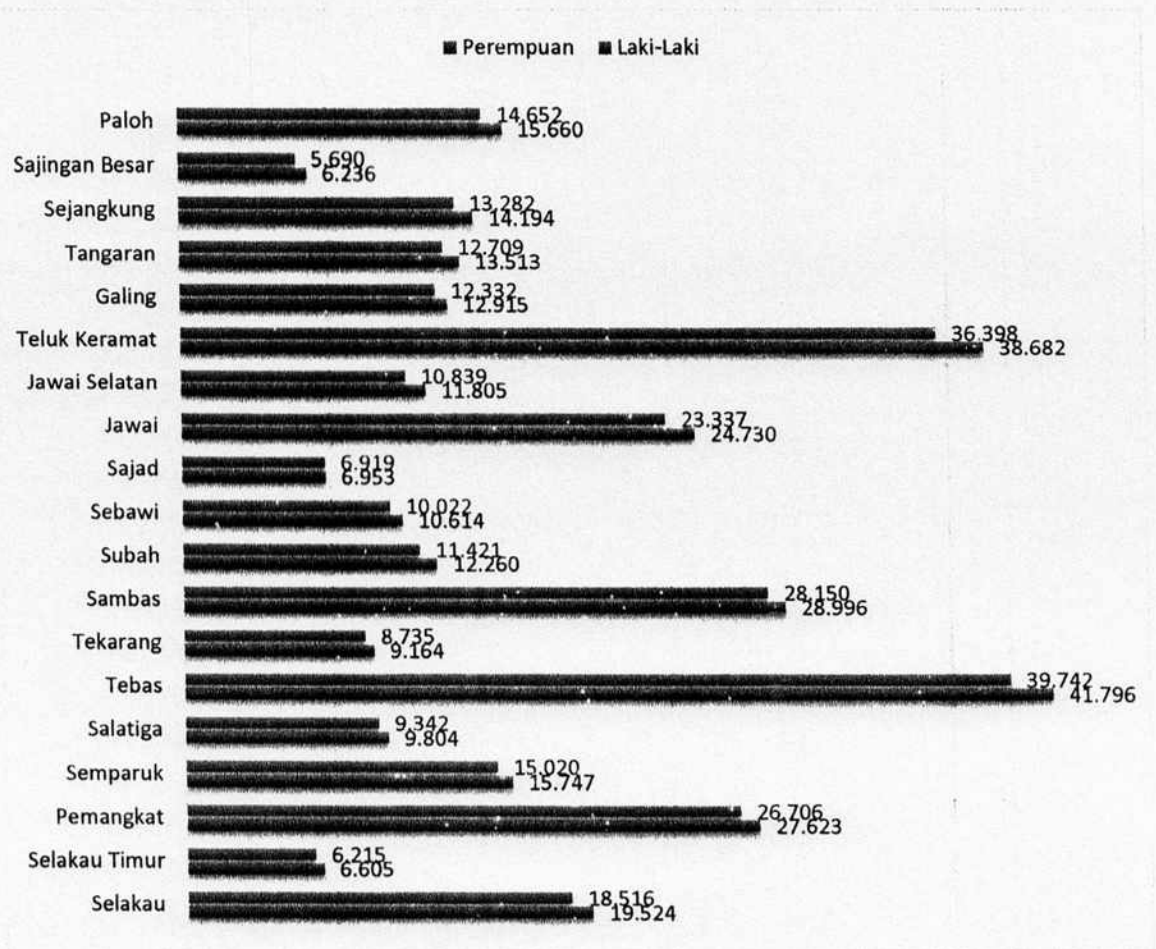
JENIS BENCANA	TINGKAT BAHAYA	TINGKAT KERENTANAN	TINGKAT KAPASITAS	TINGKAT RISIKO
1 Banjir	Tinggi	Tinggi	Sedang	Tinggi
2 Banjir Bandang	Tinggi	Tinggi	Rendah	Tinggi
3 Cuaca Ekstrim	Tinggi	Tinggi	Rendah	Tinggi
4 Gempabumi	Rendah	Tinggi	Rendah	Tinggi
5 Kebakaran Hutan Dan Lahan	Tinggi	Tinggi	Sedang	Tinggi
6 Kekeringan	Tinggi	Tinggi	Rendah	Tinggi
7 Tanah Longsor	Sedang	Tinggi	Rendah	Tinggi
8 Gelombang Ekstrim Dan Abrasi	Tinggi	Tinggi	Rendah	Sedang

Sumber: Data dan Informasi Bencana Indonesia (DIBI) dari tahun 1999-2016 dalam DRPB Kab. Sambas 2018-2022

### 2.1.3. Demografi

Berdasarkan tabel 2.11, penduduk Kabupaten Sambas pada tahun 2019 berjumlah sekitar 535,73 (ribu jiwa). Dari segi persebaran penduduk antar kecamatan, terdapat perbedaan yang cukup tajam. Kecamatan Pemangkat merupakan kecamatan dengan tingkat kepadatan penduduk tertinggi yaitu sekitar 425 jiwa/km<sup>2</sup>. Sebaliknya, Sajingan Besar

dengan kepadatan penduduk terkecil hanya dihuni 8 jiwa/km<sup>2</sup>. Secara rinci jumlah penduduk menurut Jenis Kelamin Per Kecamatan sebagai berikut :



Sumber: Data hasil konsolidasi Dinas Kependudukan dan Cacatan Sipil Kabupaten Sambas dengan Kementerian Dalam Negeri, Tahun 2019

Gambar 2. 5  
Penduduk Kabupaten Sambas Menurut Jenis Kelamin Per Kecamatan Tahun 2019

Peningkatan jumlah penduduk Kabupaten Sambas didorong oleh laju pertumbuhan yang sampai tahun 2019 tercatat sebesar 0,86%. Laju pertumbuhan penduduk tertinggi ada di Kecamatan Sajingan Besar dengan angka sebesar 1,78% sementara yang terkecil ada di Kecamatan Jawai Selatan yaitu sebesar 0,36%. Secara rinci kepadatan dan laju pertumbuhan penduduk di Kabupaten Sambas tersaji berikut ini :

Tabel 2. 10  
Kepadatan dan Laju Pertumbuhan Penduduk Tahun 2019

Kecamatan	Jumlah Penduduk (Ribu Jiwa)	Kepadatan Penduduk Per Km <sup>2</sup>	Laju Pertumbuhan Penduduk (%)
Selakau	32,43	250	0,83
Selakau Timur	11,43	70	1,27
Pemangkat	47,17	425	0,62
Semparuk	25,66	285	0,84
Salatiga	15,54	188	0,62
Tebas	68,01	172	0,75
Tekarang	14,66	176	1,09
Sambas	52,54	213	1,74

Kecamatan	Jumlah Penduduk (Ribu Jiwa)	Kepadatan Penduduk Per Km <sup>2</sup>	Laju Pertumbuhan Penduduk (%)
Subah	18,25	28	0,47
Sebawi	17,02	105	0,97
Sajad	10,51	111	0,67
Jawai	36,47	188	0,46
Jawai Selatan	18,28	195	0,36
Teluk Keramat	61,05	110	0,44
Galing	20,80	62	0,61
Tangaran	23,94	128	1,57
Sejangkung	24,89	85	1,23
Sajingan Besar	11,48	8	1,78
Paloh	25,61	22	0,77
<b>Jumlah</b>	<b>535,73</b>	<b>84</b>	<b>0,86</b>

Sumber : Buku Kabupaten Sambas Dalam Angka Tahun 2020

Mengacu pada data hasil konsolidasi Dinas Kependudukan dan Catatan Sipil Kabupaten Sambas dengan Kementerian Dalam Negeri jumlah penduduk Kabupaten Sambas tahun 2019 sebesar 636.848 jiwa dengan rincian sebagai berikut :

Tabel 2. 11  
Jumlah Penduduk Kabupaten Sambas Tahun 2015 - 2019

No	Kode wilayah	Kecamatan	2015	2016	2017	2018	2019
1	61.01.01	Sambas	56.787	54.339	54.720	56.683	57.146
2	61.01.02	Teluk Keramat	76.869	71.534	72.339	74.485	75.080
3	61.01.03	Jawai	51.173	45.276	45.859	47.762	48.067
4	61.01.04	Tebas	82.597	79.431	79.145	82.143	81.538
5	61.01.05	Pemangkat	53.703	54.478	54.727	55.774	54.329
6	61.01.06	Sejangkung	26.071	27.517	27.438	27.197	27.476
7	61.01.07	Selakau	37.214	39.495	39.763	37.981	38.040
8	61.01.08	Paloh	28.324	29.903	30.164	29.891	30.312
9	61.01.09	Sajingan Besar	10.587	11.414	11.693	11.690	11.926
10	61.01.10	Subah	22.726	24.127	24.701	23.484	23.681
11	61.01.11	Galing	23.038	24.479	24.837	24.888	25.247
12	61.01.12	Tekarang	17.238	17.993	17.998	17.716	17.899
13	61.01.13	Semparuk	29.582	31.208	30.969	30.821	30.767
14	61.01.14	Sajad	13.521	13.504	14.152	13.759	13.872
15	61.01.15	Sebawi	19.861	19.716	20.966	20.503	20.636
16	61.01.16	Jawai Selatan	22.766	22.049	23.493	22.967	22.644
17	61.01.17	Tangaran	26.001	25.646	27.072	25.979	26.222
18	61.01.18	Salatiga	18.944	18.418	19.655	19.068	19.146
19	61.01.19	Selakau Timur	12.229	12.595	13.454	12.588	12.820
<b>Jumlah</b>			<b>626.992</b>	<b>627.837</b>	<b>629.986</b>	<b>635.379</b>	<b>636.848</b>

Sumber : Data hasil konsolidasi Dinas Kependudukan dan Catatan Sipil Kabupaten Sambas dengan Kementerian Dalam Negeri, Tahun 2019

Bila kita sandingkan data jumlah penduduk antara yang dicatatkan oleh Dinas Kependudukan dan Catatan Sipil dengan BPS Kabupaten Sambas maka terdapat selisih sebesar 101.118 jiwa. Perbedaan ini disebabkan oleh metode dan kriteria perhitungan jumlah penduduk yang berbeda. Dinas Kependudukan dan Catatan Sipil berbasis pada data dokumen administrasi kependudukan sementara BPS berdasarkan pada hasil sensus.

Penduduk merupakan salah satu faktor produksi yang mampu menggerakkan perekonomian daerah. Ketersediaan penduduk khususnya angkatan kerja yang berkualitas tentunya akan menjadi modal strategis bagi kemajuan daerah. Sampai dengan tahun 2019 jumlah angkatan kerja (penduduk yang berumur 15 tahun ke atas) di Kabupaten Sambas tercatat sebanyak 268.913 jiwa terdiri dari yang bekerja sebanyak 259.273 jiwa dan pengangguran terbuka berjumlah 9.640 orang. Sementara jumlah penduduk yang berumur 15 tahun ke atas namun bukan angkatan kerja sebanyak 107.238 orang. Secara rinci jumlah angkatan kerja dan bukan angkatan kerja di Kabupaten Sambas sebagai berikut :

Tabel 2. 12  
Penduduk Kabupaten Sambas Berumur 15 tahun Keatas  
Berdasarkan Jenis Kegiatan Utama dan Jenis Kelamin Tahun 2019

Jenis Kegiatan	Laki-laki (jiwa)	Perempuan (jiwa)	Total
<b>Penduduk Berumur 15 Tahun Ke Atas</b>	<b>180.959</b>	<b>195.192</b>	<b>376.151</b>
<b>Angkatan Kerja</b>	<b>153.611</b>	<b>115.302</b>	<b>268.913</b>
Tingkat Partisipasi Angkatan Kerja (%)	84,89	59,07	71,49
Bekerja	146.129	113.144	259.273
Pengangguran Terbuka	7.482	2.158	9.640
Tingkat Pengangguran Terbuka (%)	4,87	1,87	3,58
<b>Bukan Angkatan Kerja</b>	<b>27.348</b>	<b>79.890</b>	<b>107.238</b>
Sekolah	11.973	11.027	23.000
Mengurus Rumah Tangga	5.324	63.544	68.868
Lainnya	10.051	5.319	15.370

Sumber : BPS Kab. Sambas (Sakernas Agustus 2019)

Berdasarkan tabel di atas, jumlah angkatan bukan kerja khususnya yang melakukan jenis kegiatan mengurus rumah tangga cukup besar yakni 68.868 jiwa atau sekitar 18,31%. Kondisi ini tentunya memperberat beban yang harus ditanggung oleh penduduk yang bekerja.

Kesejahteraan masyarakat selain didukung oleh aktivitas bekerja yang berdimensi ekonomi juga dipengaruhi oleh aktivitas yang berdimensi sosial yang salah satunya adalah kebebasan masyarakat untuk memeluk dan menjalankan ibadah menurut agama dan keyakinannya masing-masing.

Secara umum kegiatan keagamaan di Kabupaten Sambas berjalan dengan lancar. Hubungan antar umat beragama berjalan dengan baik sehingga setiap penduduk bisa secara bebas dan aman dalam menjalankan ibadahnya masing-masing. Kondisi ini merupakan investasi sosial yang harus terus dipertahankan sebagai modal dasar bagi penyelenggaraan pembangunan di Kabupaten Sambas.

Secara rinci perkembangan jumlah penduduk menurut agama di Kabupaten Sambas sebagai berikut :

Tabel 2. 13  
Jumlah Pemeluk Agama di Kabupaten Sambas Tahun 2016-2019

NO	AGAMA	JUMLAH PENDUDUK			
		2016	2017	2018	2019
1	Islam	549.434	552.422	555.452	560.286
2	Kristen	11.553	11.854	11.745	11.645
3	Katholik	18.190	18.542	18.246	18.186
4	Hindu	253	258	214	194
5	Budha	47.571	47.183	46.579	43.518
6	Konghucu	2.964	2.908	3.129	3.014
7	Aliran Kepercayaan	21	15	14	5

Sumber : Dinas Kependudukan dan Pencatatan Sipil Kab.Sambas (2019)

Ket :- Data Hasil Konsolidasi Kemendagri Semester 2 Tahun 2016, 2017, 2018, 2019

Hingga tahun 2019 sebagian besar penduduk Kabupaten Sambas beragama Islam yakni sebanyak 560.286 jiwa atau 87,98%, Kristen sebanyak 11.645 jiwa atau 1,83%, Khatolik sebanyak 18.186 jiwa atau 2,86%, Hindu sebanyak 194 jiwa atau 0,03%, Budha sebanyak 43.518 jiwa atau 6,83%, Konghucu sebanyak 3.014 jiwa atau 0,47% dan aliran kepercayaan sebanyak 5 jiwa atau 0,0008%.

Penyelenggaraan pemerintahan daerah termasuk didalamnya pelaksanaan pembangunan dan pelayanan publik pada tataran operasional diselenggarakan oleh aparatur sipil negara (ASN). Keberadaan ASN menjadi lokomotif yang penting bagi pelaksanaan pembangunan daerah. Sejalan dengan itu kecukupan jumlah dan kualitas ASN menjadi hal yang harus dipersiapkan oleh Pemerintah Kabupaten Sambas guna memastikan proses penyelenggaraan pemerintahan, pembangunan dan pelayanan publik berjalan dengan baik dan memuaskan masyarakat. Pada tahun 2019 jumlah ASN dilingkungan Pemerintahan Kabupaten Sambas sebanyak 6.265 orang menurun sebanyak 64 orang dibandingkan tahun 2018 dengan rincian sebagai berikut :

Tabel 2. 14  
Jumlah ASN dilingkungan Pemerintah Kabupaten Sambas Berdasarkan Jenis Kelamin, Pendidikan dan Golongan

Golongan Ruang/ Tingkat Pendidikan	Tahun							
	2016		2017		2018		2019	
	Laki-laki	Perempuan	Laki-laki	Perempuan	Laki-laki	Perempuan	Laki-laki	Perempuan
<b>Golongan Ruang</b>								
Golongan I	36	7	25	6	19	4	14	4
Golongan II	701	490	556	355	500	319	445	278
Golongan III	1.811	1.752	1.590	1.711	1.561	1.725	1.637	1.899
Golongan IV	1.454	1.137	1.263	1.067	1.187	1.014	1.063	925
<b>Jumlah</b>	<b>4.002</b>	<b>3.386</b>	<b>3.434</b>	<b>3.139</b>	<b>3.267</b>	<b>3.062</b>	<b>3.159</b>	<b>3.106</b>
<b>Tingkat Pendidikan</b>								
SD	62	6	39	5	26	4	21	4
SLTP	71	8	62	8	53	6	43	5
SLTA	1.379	934	1.164	817	902	490	772	410
D1, D2	723	568	605	518	551	577	447	474
D3, D4, S1	1.630	1.826	1.415	1.753	1.569	1.935	240	545
S2, S3	137	44	149	38	166	50	1.636	1.668

Golongan Ruang/ Tingkat Pendidikan	Tahun							
	2016		2017		2018		2019	
	Laki-laki	Perempuan	Laki-laki	Perempuan	Laki-laki	Perempuan	Laki-laki	Perempuan
Jumlah	4.002	3.386	3.434	3.139	3.267	3.062	3.159	3.106

Sumber : Badan Kepegawaian Daerah Kab. Sambas Tahun 2019

Berdasarkan tabel di atas, sebagian besar ASN dilingkungan Pemerintah Kabupaten Sambas memiliki pangkat dan golongan ruang yang sudah tergolong tinggi dengan distribusi pada golongan III sebanyak 3.536 orang atau 56,44% dan golongan IV sebanyak 1.988 orang atau 31,73%.

## 2.2. Aspek Kesejahteraan Masyarakat

Gambaran kondisi kesejahteraan masyarakat di Kabupaten Sambas diuraikan dalam fokus kesejahteraan dan pemerataan ekonomi dan fokus kesejahteraan sosial sebagai berikut:

### 2.2.1. Fokus Kesejahteraan dan Pemerataan Ekonomi

Fokus kesejahteraan dan pemerataan ekonomi diukur dari pertumbuhan ekonomi, PDRB per kapita, indeks gini, laju inflasi, tingkat kemiskinan, tingkat pengangguran terbuka dan indeks pembangunan manusia.

#### A. Pertumbuhan Ekonomi

Pertumbuhan ekonomi merupakan salah satu indikator makro untuk melihat kinerja perekonomian secara riil di suatu wilayah. Laju pertumbuhan ekonomi dihitung berdasarkan perubahan PDRB atas dasar harga konstan tahun yang bersangkutan terhadap tahun sebelumnya. Pertumbuhan ekonomi dapat dipandang sebagai penambahan jumlah barang dan jasa yang dihasilkan oleh semua lapangan usaha kegiatan ekonomi yang ada di suatu wilayah selama kurun waktu setahun.

Pada tahun 2019 terjadi pertumbuhan ekonomi sebesar 4,89 persen, sedikit lebih rendah jika dibandingkan dengan pertumbuhan ekonomi tahun sebelumnya yang mencapai 5,03 persen. Perlambatan Pertumbuhan ekonomi selama 2019 dikarenakan oleh perlambatan beberapa kategori lapangan usaha seperti perikanan yang menjadi komoditas unggulan Kabupaten Sambas. Selain itu beberapa harga komoditas pertanian mengalami penurunan sehingga tingkat ekonomi masyarakat rendah. Selain itu pembangunan daerah perbatasan PLBN aruk juga belum memberikan pengaruh yang signifikan terhadap perekonomian Kabupaten Sambas. Secara rinci pertumbuhan ekonomi kabupaten/kota di Provinsi Kalimantan Barat sebagai berikut :

Tabel 2. 15  
Perbandingan Laju Pertumbuhan Ekonomi  
Kabupaten/Kota di Kalimantan Barat (%) 2014-2019

No	Kabupaten/Kota	2014	2015	2016	2017	2018 <sup>3)</sup>	2019 <sup>**)</sup>
1	Sambas	5,40	4,76	5,24	5,06	5,03	4,89
2	Bengkayang	4,02	3,96	5,15	5,62	5,37	5,23
3	Landak	4,93	5,11	5,28	5,17	5,09	5,01
4	Mempawah	5,67	5,62	5,99	5,87	5,82	5,81
5	Sanggau	3,26	3,68	5,34	4,48	4,45	4,30



6	Ketapang	2,76	5,53	7,97	7,21	7,99	6,72
7	Sintang	5,37	4,57	5,28	5,33	5,47	5,09
8	Kapuas Hulu	3,98	4,66	5,28	5,39	5,23	4,03
9	Sekadau	6,09	5,75	5,93	5,82	5,87	5,49
10	Melawi	4,73	4,70	4,75	4,70	5,38	4,97
11	Kayong Utara	5,66	5,03	5,98	5,37	5,01	5,04
12	Kubu Raya	6,28	6,35	6,37	6,54	5,62	5,82
13	Kota Pontianak	5,54	4,99	5,08	4,96	5,91	4,81
14	Kota Singkawang	6,62	6,17	5,17	5,38	4,70	4,53
<b>KALIMANTAN BARAT</b>		<b>5,03</b>	<b>4,88</b>	<b>5,20</b>	<b>5,17</b>	<b>5,07</b>	<b>5,00</b>

Sumber : Kabupaten Sambas Dalam Angka, 2020

Catatan : \*) Angka Sementara

\*\*\*) Angka Sangat Sementara

Kontribusi tertinggi pertumbuhan PDRB Kabupaten Sambas tahun 2019 berasal dari sektor jasa lainnya yaitu sebesar 7,70 % diikuti lapangan usaha jasa kesehatan dan kegiatan sosial sebesar 6,81%, informasi dan komunikasi sebesar 6,48%. Secara rinci laju pertumbuhan PDRB Kabupaten Sambas menurut sektor ADHK 2010 sebagai berikut :

Tabel 2. 16  
Pertumbuhan PDRB Kabupaten Sambas Menurut Sektor ADHK 2010 (%)

Lapangan Usaha	Tahun						
	2013	2014	2015	2016	2017	2018	2019**
A. Pertanian, Kehutanan, dan Perikanan	6,31	3,25	2,99	4,57	5,50	5,52	5,66
B. Pertambangan dan Penggalian	10,55	14,09	8,79	-0,50	2,85	3,92	5,40
C. Industri Pengolahan	4,64	4,61	3,96	4,89	4,12	3,55	4,87
D. Pengadaan Listrik dan Gas	3,01	14,20	5,40	12,66	3,52	3,02	5,11
E. Pengadaan Air, Pengelolaan Sampah, Limbah dan Daur Ulang	0,37	5,69	-0,61	10,39	6,26	6,91	6,62
F. Konstruksi	13,06	13,12	6,22	5,19	5,00	4,75	2,10
G. Perdagangan Besar dan Eceran; Reparasi Mobil dan Sepeda Motor	6,51	4,17	5,15	4,45	4,07	4,69	5,42
H. Transportasi dan Pergudangan	4,52	5,14	6,08	4,60	4,47	4,97	6,27
I. Penyediaan Akomodasi dan Makan Minum	4,60	6,13	5,97	7,79	5,17	6,19	5,94
J. Informasi dan Komunikasi	8,47	9,30	11,39	10,25	14,54	7,26	6,48
K. Jasa Keuangan dan Asuransi	14,53	14,04	7,75	13,71	7,48	7,42	-3,91
L. Real Estat	5,41	6,66	3,86	2,75	2,08	3,73	2,56
M, N. Jasa Perusahaan	5,98	4,72	7,12	3,08	0,98	4,16	5,02
O. Administrasi Pemerintahan, Pertahanan dan Jaminan Sosial Wajib	-4,28	6,84	7,09	7,16	3,94	5,33	5,96
P. Jasa Pendidikan	5,27	5,56	5,50	5,98	1,76	3,12	3,71
Q. Jasa Kesehatan dan Kegiatan Sosial	3,09	4,59	3,34	2,83	3,13	6,54	6,81
R,S,T,U. Jasa lainnya	1,42	4,09	3,83	4,31	4,03	5,32	7,70
<b>Produk Domestik Regional Bruto</b>	<b>6,18</b>	<b>5,40</b>	<b>4,76</b>	<b>5,24</b>	<b>5,06</b>	<b>5,03</b>	<b>4,89</b>

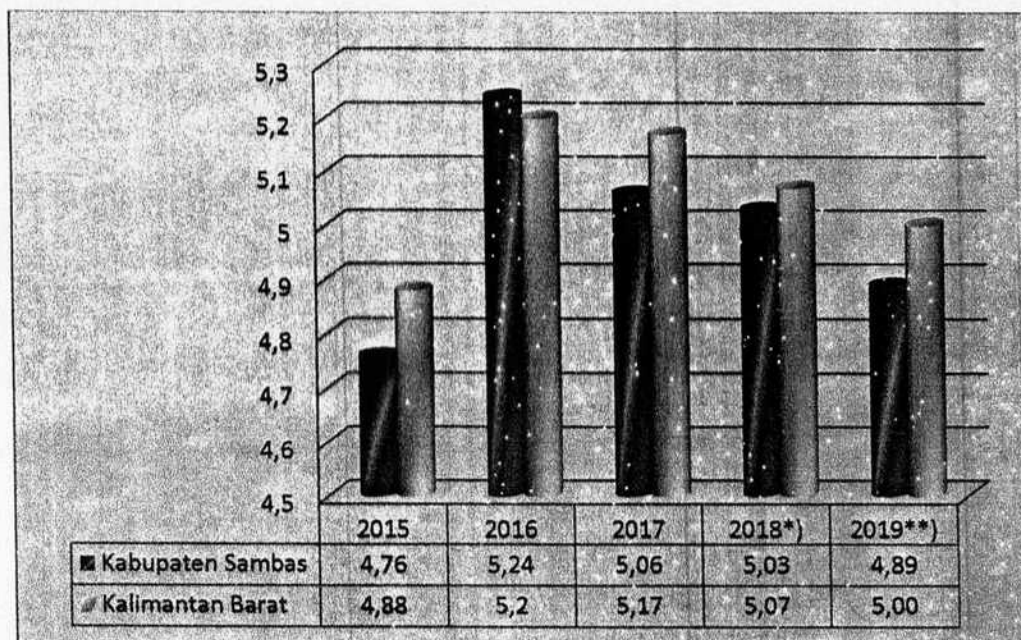
Sumber : Produk Domestik Regional Bruto Kabupaten Sambas Menurut Lapangan Usaha, Tahun 2015-2019.

Keterangan : \*) angka sementara

\*\*\*) angka sangat sementara

Sedangkan sembilan lapangan usaha yang mengalami pertumbuhan positif kurang dari 5 (lima) persen adalah lapangan usaha Transportasi dan Pergudangan sebesar 4,88 persen, Lapangan Usaha Kontruksi sebesar 4,84 persen, Lapangan Usaha Perdagangan Besar dan Eceran; Reparasi Mobil dan Sepeda Motor sebesar 4,77 persen, Jasa Perusahaan 4,16 persen, Lapangan Usaha Pertambangan dan penggalian 3,92 persen, Lapangan Usaha Real Estate sebesar 3,75 persen, Industri Pengolahan sebesar 3,67 persen, Lapangan Usaha Pengadaan Listrik dan Gas sebesar 3,49 persen dan Jasa Pendidikan sebesar 3,12 persen.

Pertumbuhan PDRB sebagaimana dijelaskan sebelumnya berpengaruh pada pertumbuhan ekonomi daerah yang secara rinci tergambar berikut ini :



Sumber : BPS Kab. Sambas dan BPS Prov. Kalbar

Gambar 2. 6  
Laju Pertumbuhan Ekonomi Kabupaten Sambas dan  
Provinsi Kalimantan Barat (%) Tahun 2015 – 2019

Berdasarkan grafik di atas tampak laju pertumbuhan ekonomi Kabupaten Sambas dalam 5 tahun terakhir sudah mendekati pertumbuhan ekonomi Provinsi Kalimantan Barat. Artinya pertumbuhan ekonomi Kabupaten Sambas telah berjalan cukup baik meskipun kontribusinya bukan yang terbaik dari 14 kabupaten/kota yang ada di Provinsi Kalimantan Barat.

### B. Produk Domestik Regional Bruto (PDRB)

PDRB adalah jumlah nilai tambah barang dan jasa yang dihasilkan dari seluruh kegiatan perekonomian di suatu daerah. Perhitungan PDRB dilakukan dengan 2 cara yakni atas dasar harga konstan dan atas dasar harga berlaku. Perkembangan PDRB Kabupaten Sambas dijelaskan sebagai berikut :

#### a. PDRB Atas Dasar Harga Konstan (ADHK) 2010.

PDRB ADHK merupakan instrumen yang bisa digunakan untuk melihat laju pertumbuhan ekonomi daerah setiap tahunnya. Artinya semakin tinggi PDRB ADHK maka

laju pertumbuhan ekonomi daerah semakin membaik dan stabil. Tahun 2017 nilai PDRB Kabupaten Sambas ADHK sebesar Rp. 12.20,06 miliar rupiah, kemudian meningkat menjadi 13.053,47 miliar rupiah pada tahun 2018 atau naik sebesar 5,10 persen. Secara rinci perkembangan PDRB ADHK 2010 di Kabupaten Sambas sebagai berikut :

Tabel 2. 17  
PDRB Kabupaten Sambas ADHK 2010  
Tahun 2015-2019 Menurut Lapangan Usaha (Milliar Rupiah)

Lapangan Usaha/Industry	2015	2016	2017	2018*)	2019**)
<b>A Pertanian, Kehutanan, dan Perikanan</b>	<b>3.841,22</b>	<b>4.016,68</b>	<b>4.237,46</b>	<b>4.471,18</b>	<b>4.724,43</b>
1. Pertanian, Peternakan, Perburuan dan Jasa Pertanian	3.252,92	3.391,31	3.596,13	3.824,54	4.054,93
a. Tanaman Pangan	598,57	613,52	625,47	696,00	735,95
b. Tanaman Hortikultura	869,27	919,65	1.003,77	1.062,80	1.117,30
c. Tanaman Perkebunan	1.495,64	1.557,91	1.662,10	1.745,92	1.866,12
d. Peternakan	258,15	268,39	271,72	284,77	299,31
e. Jasa Pertanian dan Perburuan	31,27	31,84	33,10	35,05	36,25
2. Kehutanan dan Penebangan Kayu	66,78	72,07	73,31	71,96	70,75
3. Perikanan	521,52	553,30	568,02	574,67	598,75
<b>B Pertambangan dan Penggalian</b>	<b>121,70</b>	<b>121,09</b>	<b>124,54</b>	<b>129,42</b>	<b>136,41</b>
1. Pertambangan Minyak, Gas dan Panas Bumi	0,0	0,0	0,0	0,0	0,0
2. Pertambangan Batubara dan Lignit	0,0	0,0	0,0	0,0	0,0
3. Pertambangan Bijih Logam	0,99	1,21	1,02	0,98	0,91
4. Pertambangan dan Penggalian Lainnya	120,71	119,88	123,52	128,44	135,50
<b>C Industri Pengolahan</b>	<b>1.430,11</b>	<b>1.500,02</b>	<b>1.561,83</b>	<b>1.617,29</b>	<b>1.696,12</b>
1. Industri Batubara dan Pengilangan Migas	0,0	0,0	0,0	0,0	0,0
2. Industri Makanan dan Minuman	1.108,73	1.173,80	1.225,19	1.286,56	1.349,14
3. Industri Pengolahan Tembakau	0,0	0,0	0,0	0,0	0,0
4. Industri Tekstil dan Pakaian Jadi	12,84	13,90	14,85	15,82	17,01
5. Industri Kulit, Barang dari Kulit dan Alas Kaki	0,0	0,0	0,0	0,0	0,0
6. Industri Kayu, Barang dari Kayu dan Gabus dan Barang Anyaman dari Bambu, Rotan dan Sejenisnya	38,21	39,57	37,29	34,32	32,03
7. Industri Kertas dan Barang dari Kertas; Percetakan dan Reproduksi Media Rekaman	0,66	0,67	0,71	0,70	0,75
8. Industri Kimia, Farmasi dan Obat Tradisional	0,23	0,34	0,48	0,51	0,49
9. Industri Karet, Barang dari Karet dan Plastik	160,55	162,40	172,19	168,93	183,96
10. Industri Barang Galian bukan Logam	10,80	10,78	10,84	10,80	11,01
11. Industri Logam Dasar	0,26	0,29	0,29	0,27	0,25
12. Industri Barang Logam; Komputer, Barang Elektronik, Optik; dan Peralatan Listrik	31,26	31,65	32,36	31,82	31,41
13. Industri Mesin dan Perlengkapan	3,13	3,36	3,41	3,52	3,62
14. Industri Alat Angkutan	12,52	13,13	13,22	13,69	14,89
15. Industri Furnitur	44,90	43,84	44,77	44,14	45,01
16. Industri Pengolahan Lainnya; Jasa Reparasi dan Pemasangan	6,02	6,28	6,24	6,21	6,55

Lapangan Usaha/Industry	2015	2016	2017	2018*)	2019**)
Mesin dan Peralatan					
D <b>Pengadaan Listrik dan Gas</b>	5,29	5,96	6,17	6,35	6,68
1. Ketenagalistrikan	2,20	2,65	2,72	2,75	2,88
2. Pengadaan Gas dan Produksi Es	3,09	3,30	3,44	3,60	3,80
E <b>Pengadaan Air, Pengelolaan Sampah, Limbah dan Daur Ulang</b>	6,54	7,22	7,67	8,20	8,75
F <b>Konstruksi</b>	847,92	891,95	936,58	981,10	1.001,75
G <b>Perdagangan Besar dan Eceran; Reparasi Mobil dan Sepeda Motor</b>	2.012,48	2.101,99	2.187,50	2.290,01	2.414,20
1. Perdagangan Mobil, Sepeda Motor dan Reparasinya	512,63	522,75	530,04	546,59	563,13
2. Perdagangan Besar dan Eceran, Bukan Mobil dan Sepeda Motor	1.499,85	1.579,24	1.657,46	1.743,42	1.851,06
H <b>Transportasi dan Pergudangan</b>	284,93	298,03	311,35	326,84	347,32
1. Angkutan Rel	0,0	0,0	0,0	0,0	0,0
2. Angkutan Darat	191,65	202,56	211,56	222,97	235,33
3. Angkutan Laut	21,30	22,09	23,47	24,32	26,29
4. Angkutan Sungai Danau dan Penyeberangan	46,88	46,54	47,86	49,27	52,87
5. Angkutan Udara	0,0	0,0	0,0	0,0	0,0
6. Pergudangan dan Jasa Penunjang Angkutan; Pos dan Kurir	25,10	26,84	28,46	30,28	32,83
I <b>Penyediaan Akomodasi dan Makan Minum</b>	225,22	242,77	255,32	271,12	287,21
1. Penyediaan Akomodasi	26,23	27,51	28,36	29,87	31,08
2. Penyediaan Makan Minum	198,99	215,25	226,95	241,25	256,13
J <b>Informasi dan Komunikasi</b>	525,84	579,73	664,01	712,22	758,36
K <b>Jasa Keuangan dan Asuransi</b>	297,62	338,44	363,77	390,76	375,48
1. Jasa Perantara Keuangan	178,56	213,95	235,11	257,65	237,91
2. Asuransi dan Dana Pensiun	56,01	58,60	60,57	62,52	64,44
3. Jasa Keuangan Lainnya	44,74	46,84	48,16	49,61	51,10
4. Jasa Penunjang Keuangan	18,31	19,06	19,92	20,97	22,02
L <b>Real Estat</b>	388,06	398,75	407,05	422,25	433,04
M, N <b>Jasa Perusahaan</b>	45,51	46,91	47,37	49,34	51,82
O <b>Administrasi Pemerintahan, Pertahanan dan Jaminan Sosial Wajib</b>	440,13	471,66	490,25	516,38	547,14
P <b>Jasa Pendidikan</b>	515,21	546,02	555,61	572,96	594,22
Q <b>Jasa Kesehatan dan Kegiatan Sosial</b>	136,27	140,12	144,51	153,96	164,44
R,S,T,U <b>Jasa lainnya</b>	102,23	106,64	110,93	116,84	125,84
<b>Produk Domestik Regional Bruto</b>	<b>11.226,27</b>	<b>11.813,97</b>	<b>12.411,93</b>	<b>13.036,21</b>	<b>13.673,21</b>

Sumber : Kabupaten Sambas Dalam Angka 2020

Keterangan : \*) angka sementara \*\*\*) angka sangat sementara

Berdasarkan tabel di atas, struktur lapangan usaha masyarakat Kabupaten Sambas pada tahun 2018 masih didominasi lapangan usaha pertanian, kehutanan dan perikanan dengan kontribusi sebesar 4.724,43 (miliar rupiah) atau 34,55%. Nilai PDRB dari lapangan usaha pertanian, kehutanan dan perikanan dalam 5 tahun terakhir menunjukkan tren yang menanjak. Selain itu sumbangan cukup besar juga diberikan oleh lapangan usaha perdagangan besar dan eceran; reparasi mobil dan sepeda motor dengan nilai sebesar Rp. 2.414,20 (miliar rupiah) atau 17,66%, kemudian diikuti oleh lapangan usaha industri

pengolahan dengan nominal sebesar 1.696,12 (miliar rupiah) atau 12,41%. Secara rinci distribusi persentase PDRB Kabupaten Sambas ADHK 2010 menurut lapangan usaha tersaji berikut ini :

Tabel 2. 18  
Distribusi Persentase PDRB Kabupaten Sambas ADHK 2010  
Tahun 2014 – 2018 Menurut Lapangan Usaha (%)

Lapangan Usaha / Industry		2014	2015	2016	2017*)	2018**)
<b>A</b>	<b>Pertanian, Kehutanan, dan Perikanan</b>	<b>34,80</b>	<b>34,21</b>	<b>34,00</b>	<b>34,12</b>	<b>34,27</b>
	1. Pertanian, Peternakan, Perburuan dan Jasa Pertanian	29,38	28,97	28,71	28,95	29,31
	a. Tanaman Pangan	5,92	5,33	5,19	5,03	5,32
	b. Tanaman Hortikultura	7,39	7,74	7,78	8,05	8,14
	c. Tanaman Perkebunan	13,50	13,32	13,19	13,38	13,39
	d. Peternakan	2,30	2,30	2,27	2,19	2,18
	e. Jasa Pertanian dan Perburuan	0,27	0,28	0,27	0,27	0,27
	2. Kehutanan dan Penebangan Kayu	0,64	0,59	0,62	0,60	0,55
	3. Perikanan	4,78	4,65	4,73	4,62	4,41
<b>B</b>	<b>Pertambangan dan Penggalian</b>	<b>1,04</b>	<b>1,09</b>	<b>1,02</b>	<b>1,00</b>	<b>0,99</b>
	1. Pertambangan Minyak, Gas dan Panas Bumi	0,00	0,00	0,00	0,00	0,00
	2. Pertambangan Batubara dan Lignit	0,00	0,00	0,00	0,00	0,00
	3. Pertambangan Bijih Logam	0,01	0,01	0,01	0,01	0,01
	4. Pertambangan dan Penggalian Lainnya	1,03	1,08	1,01	0,99	0,98
<b>C</b>	<b>Industri Pengolahan</b>	<b>12,84</b>	<b>12,74</b>	<b>12,70</b>	<b>12,62</b>	<b>12,45</b>
	1. Industri Batubara dan Pengilangan Migas	0,00	0,00	0,00	0,00	0,00
	2. Industri Makanan dan Minuman	9,83	9,88	9,89	9,86	9,90
	3. Industri Pengolahan Tembakau	0,00	0,00	0,00	0,00	0,00
	4. Industri Tekstil dan Pakaian Jadi	0,11	0,11	0,12	0,12	0,12
	5. Industri Kulit, Barang dari Kulit dan Alas Kaki	0,00	0,00	0,00	0,00	0,00
	6. Industri Kayu, Barang dari Kayu dan Gabus dan Barang Anyaman dari Bambu, Rotan dan Sejenisnya	0,38	0,34	0,33	0,30	0,27
	7. Industri Kertas dan Barang dari Kertas; Percetakan dan Reproduksi Media Rekaman	0,01	0,01	0,01	0,01	0,01
	8. Industri Kimia, Farmasi dan Obat Tradisional	0,00	0,00	0,00	0,00	0,00
	9. Industri Karet, Barang dari Karet dan Plastik	1,53	1,43	1,37	1,39	1,30
	10. Industri Barang Galian bukan Logam	0,09	0,10	0,09	0,09	0,08
	11. Industri Logam Dasar	0,00	0,00	0,00	0,00	0,00
	12. Industri Barang Logam; Komputer, Barang Elektronik, Optik; dan Peralatan Listrik	0,28	0,28	0,27	0,26	0,24
	13. Industri Mesin dan Perlengkapan	0,03	0,03	0,03	0,03	0,03
	14. Industri Alat Angkutan	0,12	0,11	0,11	0,11	0,10
	15. Industri Furnitur	0,42	0,40	0,37	0,36	0,34
	16. Industri Pengolahan Lainnya; Jasa Reparasi dan Pemasangan Mesin dan Peralatan	0,05	0,05	0,05	0,05	0,05
<b>D</b>	<b>Pengadaan Listrik dan Gas</b>	<b>0,05</b>	<b>0,05</b>	<b>0,05</b>	<b>0,05</b>	<b>0,05</b>
	1. Ketenagalistrikan	0,02	0,02	0,02	0,02	0,02
	2. Pengadaan Gas dan Produksi Es	0,03	0,03	0,03	0,03	0,03
<b>E</b>	<b>Pengadaan Air, Pengelolaan Sampah, Limbah dan Daur Ulang</b>	<b>0,06</b>	<b>0,06</b>	<b>0,06</b>	<b>0,06</b>	<b>0,06</b>
<b>F</b>	<b>Konstruksi</b>	<b>7,45</b>	<b>7,55</b>	<b>7,55</b>	<b>7,54</b>	<b>7,52</b>
<b>G</b>	<b>Perdagangan Besar dan Eceran; Reparasi Mobil dan Sepeda Motor</b>	<b>17,86</b>	<b>17,93</b>	<b>17,79</b>	<b>17,63</b>	<b>17,57</b>
	1. Perdagangan Mobil, Sepeda Motor dan Reparasinya	4,58	4,57	4,42	4,30	4,21
	2. Perdagangan Besar dan Eceran, Bukan Mobil dan Sepeda Motor	13,28	13,36	13,37	13,35	13,36
<b>H</b>	<b>Transportasi dan Pergudangan</b>	<b>2,51</b>	<b>2,54</b>	<b>2,52</b>	<b>2,52</b>	<b>2,51</b>
	1. Angkutan Rel	0,00	0,00	0,00	0,00	0,00
	2. Angkutan Darat	1,65	1,71	1,71	1,71	1,71
	3. Angkutan Laut	0,21	0,19	0,19	0,19	0,19
	4. Angkutan Sungai Danau dan Penyeberangan	0,42	0,42	0,39	0,39	0,38
	5. Angkutan Udara	0,00	0,00	0,00	0,00	0,00
	6. Pergudangan dan Jasa Penunjang Angkutan; Pos dan Kurir	0,22	0,22	0,23	0,23	0,23
<b>I</b>	<b>Penyediaan Akomodasi dan Makan Minum</b>	<b>1,98</b>	<b>2,00</b>	<b>2,05</b>	<b>2,06</b>	<b>2,08</b>
	1. Penyediaan Akomodasi	0,23	0,23	0,23	0,23	0,23
	2. Penyediaan Makan Minum	1,75	1,77	1,82	1,83	1,85
<b>J</b>	<b>Informasi dan Komunikasi</b>	<b>4,41</b>	<b>4,68</b>	<b>4,91</b>	<b>5,32</b>	<b>5,43</b>

Lapangan Usaha/Industry		2014	2015	2016	2017 <sup>*)</sup>	2018 <sup>**)</sup>
K	<b>Jasa Keuangan dan Asuransi</b>	<b>2,58</b>	<b>2,65</b>	<b>2,87</b>	<b>2,93</b>	<b>3,01</b>
	1. Jasa Perantara Keuangan	1,51	1,59	1,81	1,89	1,99
	2. Asuransi dan Dana Pensiun	0,50	0,50	0,50	0,49	0,48
	3. Jasa Keuangan Lainnya	0,40	0,40	0,40	0,39	0,38
	4. Jasa Penunjang Keuangan	0,16	0,16	0,16	0,16	0,16
L	<b>Real Estat</b>	<b>3,49</b>	<b>3,46</b>	<b>3,38</b>	<b>3,29</b>	<b>3,24</b>
M,N	<b>Jasa Perusaahaan</b>	<b>0,40</b>	<b>0,41</b>	<b>0,40</b>	<b>0,38</b>	<b>0,38</b>
O	<b>Administrasi Pemerintahan, Pertahanan dan Jaminan Sosial Wajib</b>	<b>3,84</b>	<b>3,92</b>	<b>3,99</b>	<b>3,95</b>	<b>3,96</b>
P	<b>Jasa Pendidikan</b>	<b>4,56</b>	<b>4,59</b>	<b>4,62</b>	<b>4,49</b>	<b>4,40</b>
Q	<b>Jasa Kesehatan dan Kegiatan Sosial</b>	<b>1,23</b>	<b>1,21</b>	<b>1,19</b>	<b>1,17</b>	<b>1,18</b>
R,S,T,U	<b>Jasa lainnya</b>	<b>0,92</b>	<b>0,91</b>	<b>0,90</b>	<b>0,89</b>	<b>0,90</b>
<b>Produk Domestik Regional Bruto</b>		<b>100,00</b>	<b>100,00</b>	<b>100,00</b>	<b>100,00</b>	<b>100,00</b>

Sumber : Kabupaten Sambas Dalam Angka 2019

Keterangan : \*) angka sementara \*\*) angka sangat sementara

Berdasarkan tabel di atas distribusi persentase PDRB ADHK masih didominasi oleh lapangan usaha pertanian, kehutanan dan perikanan. Namun bila kita perhatikan lebih teliti dalam 5 tahun terakhir angkanya terus mengalami penurunan. Kenaikan cukup mantap dan stabil disumbangkan oleh lapangan usaha informasi dan komunikasi. Sementara lapangan usaha yang lain perkembangannya kurang signifikan bahkan cenderung stagnan.

b. PDRB Atas Dasar Harga Berlaku (ADHB)

Nilai PDRB Kabupaten Sambas ADHB tahun 2019 terus mengalami peningkatan dari tahun sebelumnya yakni mencapai angka sebesar 20.583,46 (miliar rupiah). Secara rinci perkembangan nilai PDRB Kabupaten Sambas ADHB sebagai berikut :

Tabel 2. 19  
PDRB Kabupaten Sambas ADHB Tahun 2015 – 2019  
Menurut Lapangan Usaha (Miliar Rupiah)

Lapangan Usaha/Industry		2015	2016	2017 <sup>*)</sup>	2018 <sup>*)</sup>	2019 <sup>**)</sup>
A	<b>Pertanian, Kehutanan, dan Perikanan</b>	<b>4.785,25</b>	<b>5.211,32</b>	<b>5.701,20</b>	<b>6.188,19</b>	<b>6.677,72</b>
	1. Pertanian, Peternakan, Perburuan dan Jasa Pertanian	4.052,92	4.386,78	4.821,83	5.262,44	5.680,82
	a. Tanaman Pangan	890,48	943,62	953,59	1.103,68	1.198,69
	b. Tanaman Hortikultura	1.129,19	1.240,08	1.408,36	1.575,87	1.650,145
	c. Tanaman Perkebunan	1.676,63	1.827,91	2.077,38	2.166,25	2.383,50
	d. Peternakan	320,77	337,14	342,17	373,71	403,82
	e. Jasa Pertanian dan Perburuan	35,85	38,04	40,33	42,92	44,67
	2. Kehutanan dan Penebangan Kayu	83,90	97,69	103,60	104,50	106,20
	3. Perikanan	648,43	726,84	775,76	821,25	890,70
B	<b>Pertambangan dan Penggalian</b>	<b>190,87</b>	<b>199,83</b>	<b>220,26</b>	<b>235,02</b>	<b>253,29</b>
	1. Pertamb. Minyak, Gas & Panas Bumi	-	-	-	-	-
	2. Pertambangan Batubara dan Lignit	-	-	-	-	-
	3. Pertambangan Bijih Logam	1,38	1,70	1,54	1,50	1,49
	4. Pertambangan dan Penggalian Lainnya	189,49	198,13	218,72	233,51	251,80
C	<b>Industri Pengolahan</b>	<b>1.823,32</b>	<b>1.998,95</b>	<b>2.210,25</b>	<b>2.295,79</b>	<b>2.427,84</b>
	1. Industri Batubara dan Pengilangan Migas	-	-	-	-	-
	2. Industri Makanan dan Minuman	1.464,85	1.616,03	1.805,70	1.893,71	1.996,95
	3. Industri Pengolahan Tembakau	-	-	-	-	-
	4. Industri Tekstil dan Pakaian Jadi	15,88	18,05	20,17	22,86	24,73
	5. Industri Kulit, Barang dari Kulit dan Alas Kaki	-	-	-	-	-
	6. Industri Kayu, Barang dari Kayu dan	45,81	49,28	48,78	46,03	44,46

Lapangan Usaha/Industry	2015	2016	2017 <sup>1)</sup>	2018 <sup>1)</sup>	2019 <sup>1)</sup>
Gabus dan Barang Anyaman dari Bambu, Rotan dan Sejenisnya					
7. Industri Kertas dan Barang dari Kertas; Percetakan dan Reproduksi Media Rekaman	0,82	0,86	0,93	0,94	1,02
8. Industri Kimia, Farmasi dan Obat Tradisional	0,23	0,35	0,53	0,62	0,63
9. Industri Karet, Barang dari Karet dan Plastik	172,40	187,85	202,50	197,71	219,33
10. Industri Barang Galian bukan Logam	13,11	13,48	13,94	13,98	14,49
11. Industri Logam Dasar	0,25	0,30	0,31	0,31	0,30
12. Industri Barang Logam; Komputer, Barang Elektronik, Optik; dan Peralatan Listrik	37,30	38,12	40,04	40,79	41,47
13. Industri Mesin dan Perlengkapan	4,25	4,84	5,01	5,29	5,57
14. Industri Alat Angkutan	14,41	15,63	16,31	17,48	19,60
15. Industri Furnitur	47,12	46,49	48,15	48,12	50,58
16. Industri Pengolahan Lainnya; Jasa Reparasi dan Pemasangan Mesin dan Peralatan	6,91	7,68	7,86	7,95	8,70
<b>D Pengadaan Listrik dan Gas</b>	<b>5,81</b>	<b>6,92</b>	<b>7,65</b>	<b>8,39</b>	<b>9,31</b>
1. Ketenagalistrikan	2,06	2,85	3,30	3,67	4,08
2. Pengadaan Gas dan Produksi Es	3,74	4,08	4,35	4,72	5,23
<b>E Pengadaan Air, Pengelolaan Sampah, Limbah dan Daur Ulang</b>	<b>7,64</b>	<b>8,51</b>	<b>9,27</b>	<b>10,33</b>	<b>11,01</b>
<b>F Konstruksi</b>	<b>1.207,36</b>	<b>1.303,04</b>	<b>1.447,60</b>	<b>1.592,20</b>	<b>1.719,08</b>
<b>G Perdagangan Besar dan Eceran; Reparasi Mobil dan Sepeda Motor</b>	<b>2.565,01</b>	<b>2.788,07</b>	<b>3.020,14</b>	<b>3.305,20</b>	<b>3.639,12</b>
1. Perdagangan Mobil, Sepeda Motor dan Reparasinya	678,87	707,02	742,88	798,83	840,00
2. Perdagangan Besar dan Eceran, Bukan Mobil dan Sepeda Motor	1.886,14	2.081,05	2.277,26	2.511,37	2.799,13
<b>H Transportasi dan Pergudangan</b>	<b>375,81</b>	<b>399,76</b>	<b>429,51</b>	<b>474,03</b>	<b>517,95</b>
1. Angkutan Rel	-	-	-	-	-
2. Angkutan Darat	250,80	269,80	291,46	325,12	349,64
3. Angkutan Laut	29,70	31,51	34,70	36,95	41,91
4. Angkutan Sungai Danau dan Penyeberangan	59,94	60,01	62,65	66,18	73,75
5. Angkutan Udara	-	-	-	-	-
6. Pergudangan dan Jasa Penunjang Angkutan; Pos dan Kurir	35,37	38,44	41,70	45,79	52,64
<b>I Penyediaan Akomodasi dan Makan Minum</b>	<b>302,47</b>	<b>338,58</b>	<b>362,42</b>	<b>404,64</b>	<b>445,56</b>
1. Penyediaan Akomodasi	32,37	34,80	36,75	39,89	43,16
2. Penyediaan Makan Minum	270,11	303,79	325,67	364,75	402,41
<b>J Informasi dan Komunikasi</b>	<b>528,24</b>	<b>589,69</b>	<b>695,61</b>	<b>778,23</b>	<b>861,72</b>
<b>K Jasa Keuangan dan Asuransi</b>	<b>366,82</b>	<b>422,40</b>	<b>465,74</b>	<b>522,01</b>	<b>515,45</b>
1. Jasa Perantara Keuangan	220,92	266,34	301,52	347,13	328,01
2. Asuransi dan Dana Pensiun	64,99	69,48	72,55	77,44	82,48
3. Jasa Keuangan Lainnya	57,44	61,59	64,70	68,30	73,22
4. Jasa Penunjang Keuangan	23,47	24,99	26,98	29,15	31,74
<b>L Real Estat</b>	<b>503,93</b>	<b>545,45</b>	<b>577,01</b>	<b>634,03</b>	<b>681,69</b>
<b>M,N Jasa Perusahaan</b>	<b>58,63</b>	<b>63,00</b>	<b>65,46</b>	<b>70,81</b>	<b>77,25</b>
<b>O Administrasi Pemerintahan, Pertahanan dan Jaminan Sosial Wajib</b>	<b>859,04</b>	<b>983,70</b>	<b>1.071,60</b>	<b>1.176,14</b>	<b>1.304,64</b>
<b>P Jasa Pendidikan</b>	<b>725,06</b>	<b>814,10</b>	<b>847,87</b>	<b>908,87</b>	<b>987,32</b>
<b>Q Jasa Kesehatan dan Kegiatan Sosial</b>	<b>193,74</b>	<b>207,57</b>	<b>218,12</b>	<b>238,57</b>	<b>261,32</b>
<b>R,S,T,U Jasa lainnya</b>	<b>135,41</b>	<b>145,55</b>	<b>157,19</b>	<b>172,35</b>	<b>193,18</b>
<b>Produk Domestik Regional Bruto</b>	<b>14.634,43</b>	<b>16.026,44</b>	<b>17.506,90</b>	<b>19.012,18</b>	<b>20.583,46</b>

Sumber : Kabupaten Sambas Dalam Angka 2020

Keterangan : \*) angka sementara \*\*) angka sangat sementara

Sebagai daerah agraris dengan jumlah penduduk bermata pencaharian pokok pertanian sudah sewajarnya dalam struktur perekonomian Kabupaten Sambas didominasi oleh sektor pertanian dengan nilai nominal sebesar 6.677,72 (miliar rupiah) atau 32,44%, diikuti oleh lapangan usaha perdagangan besar dan eceran; reparasi mobil dan sepeda motor sebesar 3.639,12 (miliar rupiah) atau 17,68% dan usaha industri pengolahan dengan nilai nominal sebesar 2.427,84 (miliar rupiah) atau 11,80%. Secara rinci distribusi PDRB ADHB sebagai berikut :

Tabel 2. 20  
Distribusi Persentase PDRB Kabupaten Sambas ADHB  
Tahun 2015 – 2019 Menurut Lapangan Usaha (%)

Lapangan Usaha/Industry		2015	2016	2017	2018*)	2019**)
<b>A</b>	<b>Pertanian, Kehutanan, dan Perikanan</b>	<b>32,70</b>	<b>32,52</b>	<b>32,57</b>	<b>32,55</b>	<b>32,44</b>
	1. Pertanian, Peternakan, Perburuan dan Jasa Pertanian	27,69	27,37	27,54	27,68	27,60
	a. Tanaman Pangan	6,08	5,89	5,45	5,80	5,82
	b. Tanaman Hortikultura	7,72	7,74	8,04	8,29	8,02
	c. Tanaman Perkebunan	11,46	11,41	11,87	11,39	11,58
	d. Peternakan	2,19	2,10	1,95	1,97	1,96
	e. Jasa Pertanian dan Perburuan	0,24	0,24	0,23	0,23	0,22
	2. Kehutanan dan Penebangan Kayu	0,57	0,62	0,60	0,55	0,52
	3. Perikanan	4,43	4,57	4,44	4,32	4,33
<b>B</b>	<b>Pertambangan dan Penggalian</b>	<b>1,30</b>	<b>1,25</b>	<b>1,26</b>	<b>1,23</b>	<b>1,23</b>
	1. Pertambangan Minyak, Gas dan Panas Bumi	0,00	0,00	0,00	0,00	0,00
	2. Pertambangan Batubara dan Lignit	0,00	0,00	0,00	0,00	0,00
	3. Pertambangan Bijih Logam	0,01	0,01	0,01	0,01	0,01
	4. Pertambangan dan Penggalian Lainnya	1,29	1,24	1,25	1,23	1,22
<b>C</b>	<b>Industri Pengolahan</b>	<b>12,46</b>	<b>12,47</b>	<b>12,65</b>	<b>12,10</b>	<b>11,80</b>
	1. Industri Batubara dan Pengilangan Migas	0,00	0,00	0,00	0,00	0,00
	2. Industri Makanan dan Minuman	10,01	10,08	10,34	9,98	9,70
	3. Industri Pengolahan Tembakau	0,00	0,00	0,00	0,00	0,00
	4. Industri Tekstil dan Pakaian Jadi	0,11	0,11	0,12	0,12	0,12
	5. Industri Kulit, Barang dari Kulit dan Alas Kaki	0,00	0,00	0,00	0,00	0,00
	6. Industri Kayu, Barang dari Kayu dan Gabus dan Barang Anyaman dari Bambu, Rotan dan Sejenisnya	0,31	0,31	0,28	0,25	0,22
	7. Industri Kertas dan Barang dari Kertas; Percetakan dan Reproduksi Media Rekaman	0,01	0,01	0,01	0,00	0,00
	8. Industri Kimia, Farmasi dan Obat Tradisional	0,00	0,00	0,00	0,00	0,00
	9. Industri Karet, Barang dari Karet dan Plastik	1,18	1,17	1,16	1,04	1,07
	10. Industri Barang Galian bukan Logam	0,09	0,08	0,08	0,07	0,07
	11. Industri Logam Dasar	0,00	0,00	0,00	0,00	0,00
	12. Industri Barang Logam; Komputer, Barang Elektronik, Optik; dan Peralatan Listrik	0,25	0,24	0,23	0,21	0,20
	13. Industri Mesin dan Perlengkapan	0,03	0,03	0,03	0,03	0,03
	14. Industri Alat Angkutan	0,10	0,10	0,09	0,09	0,10
	15. Industri Furnitur	0,32	0,29	0,27	0,25	0,25
	16. Industri Pengolahan Lainnya; Jasa Reparasi dan Pemasangan Mesin dan Peralatan	0,05	0,05	0,05	0,04	0,04
<b>D</b>	<b>Pengadaan Listrik dan Gas</b>	<b>0,04</b>	<b>0,05</b>	<b>0,04</b>	<b>0,04</b>	<b>0,05</b>
	1. Ketenagalistrikan	0,01	0,02	0,02	0,02	0,02
	2. Pengadaan Gas dan Produksi Es	0,03	0,03	0,02	0,02	0,03
<b>E</b>	<b>Pengadaan Air, Pengelolaan Sampah, Limbah dan Daur Ulang</b>	<b>0,05</b>	<b>0,05</b>	<b>0,05</b>	<b>0,05</b>	<b>0,05</b>
<b>F</b>	<b>Konstruksi</b>	<b>8,25</b>	<b>8,13</b>	<b>8,26</b>	<b>8,37</b>	<b>8,35</b>
<b>G</b>	<b>Perdagangan Besar dan Eceran; Reparasi Mobil dan Sepeda Motor</b>	<b>17,53</b>	<b>17,40</b>	<b>17,30</b>	<b>17,39</b>	<b>17,68</b>



Lapangan Usaha/Industry		2015	2016	2017	2018*)	2019**)
	1. Perdagangan Mobil, Sepeda Motor dan Reparasinya	4.64	4.41	4.29	4,19	4,08
	2. Perdagangan Besar dan Eceran, Bukan Mobil dan Sepeda Motor	12.89	12.99	13.01	13,20	13,60
<b>H</b>	<b>Transportasi dan Pergudangan</b>	<b>2.56</b>	<b>2.49</b>	<b>2.46</b>	<b>2,50</b>	<b>2,52</b>
	1. Angkutan Rel	0,00	0,00	0,00	0,00	0,00
	2. Angkutan Darat	1.71	1.68	1.66	1,71	1,70
	3. Angkutan Laut	0.20	0.20	0.20	0,19	0,20
	4. Angkutan Sungai Danau dan Penyeberangan	0.41	0.37	0.36	0,35	0,36
	5. Angkutan Udara	0,00	0,00	0,00	0,00	0,00
	6. Pergudangan dan Jasa Penunjang Angkutan; Pos dan Kurir	0.24	0.24	0.24	0,24	0,26
<b>I</b>	<b>Penyediaan Akomodasi dan Makan Minum</b>	<b>2.07</b>	<b>2.11</b>	<b>2.07</b>	<b>2,13</b>	<b>2,16</b>
	1. Penyediaan Akomodasi	0.22	0.22	0,21	0,21	0,21
	2. Penyediaan Makan Minum	1.85	1.90	1.86	1,92	1,96
<b>J</b>	<b>Informasi dan Komunikasi</b>	<b>3.61</b>	<b>3.68</b>	<b>3.95</b>	<b>4,09</b>	<b>4,19</b>
<b>K</b>	<b>Jasa Keuangan dan Asuransi</b>	<b>2.51</b>	<b>2.64</b>	<b>2.66</b>	<b>2,73</b>	<b>2,50</b>
	1. Jasa Perantara Keuangan	1.51	1.66	1.72	1,81	1,59
	2. Asuransi dan Dana Pensiun	0.44	0.43	0.41	0,41	0,40
	3. Jasa Keuangan Lainnya	0.39	0.38	0.37	0,36	0,36
	4. Jasa Penunjang Keuangan	0.16	0.16	0.15	0,15	0,15
<b>L</b>	<b>Real Estat</b>	<b>3.44</b>	<b>3.40</b>	<b>3.30</b>	<b>3,34</b>	<b>3,31</b>
<b>M,N</b>	<b>Jasa Perusahaan</b>	<b>0.40</b>	<b>0.39</b>	<b>0.37</b>	<b>0,37</b>	<b>0,38</b>
<b>O</b>	<b>Administrasi Pemerintahan, Pertahanan dan Jaminan Sosial Wajib</b>	<b>5.87</b>	<b>6.14</b>	<b>6.12</b>	<b>6,18</b>	<b>6,34</b>
<b>P</b>	<b>Jasa Pendidikan</b>	<b>4.95</b>	<b>5.18</b>	<b>4.85</b>	<b>4,77</b>	<b>4,80</b>
<b>Q</b>	<b>Jasa Kesehatan dan Kegiatan Sosial</b>	<b>1.32</b>	<b>1.30</b>	<b>1.25</b>	<b>1,26</b>	<b>1,27</b>
<b>R,S,T,U</b>	<b>Jasa lainnya</b>	<b>0.93</b>	<b>0.91</b>	<b>0.9</b>	<b>0,91</b>	<b>0,94</b>
<b>Produk Domestik Regional Bruto</b>		<b>100.00</b>	<b>100.00</b>	<b>100.00</b>	<b>100.00</b>	<b>100.00</b>

Sumber : BPS Kab. Sambas Tahun 2019

Keterangan : \*) angka sementara \*\*) angka sangat sementara

### C. PDRB Perkapita

Tingkat kesejahteraan penduduk suatu daerah dapat diukur salah satunya dengan pendapatan regional per kapita dalam hal ini PDRB per kapita. PDRB per kapita atas dasar harga berlaku menunjukkan nilai PDRB per kepala atau per satu orang penduduk. Nilai PDRB per kapita Kabupaten Sambas atas dasar harga berlaku sejak tahun 2015 hingga 2019 senantiasa mengalami kenaikan.

PDRB per kapita atas dasar harga berlaku pada tahun 2019 sebesar 38.422 ribu rupiah. Sedangkan PDRB per kapita atas dasar harga konstan di tahun 2019 sebesar 25.523 ribu rupiah dengan pertumbuhan sebesar 4,28 persen. Secara keseluruhan perkembangan PDRB per kapita ADHB dan ADHK dapat dilihat pada tabel berikut ini :

Tabel 2. 21  
Perkembangan PDRB Per Kapita Kabupaten Sambas Tahun 2015 – 2019

Uraian	2015	2016	2017*	2018**	2019**
<b>Nilai PDRB (Miliar Rp)</b>					
- Atas Dasar Harga Berlaku (ADHB)	14.634	16.026	17.507	19.013	20.583
- Atas Dasar Harga Konstan (ADHK) 2010	11,226	11.814	12.412	13.036	13.673
<b>PDRB Perkapita (Ribu Rp)</b>					
- ADHB	27.976	30.447	33.052	35.697	38.422
- ADHK 2010	21.460	22.444	23.433	24.476	25.523
<b>Pertumbuhan PDRB perkapita ADHK 2010</b>	<b>4,12</b>	<b>4,58</b>	<b>4,40</b>	<b>4,45</b>	<b>4,28</b>
<b>Jumlah Penduduk (Ribu Org)</b>	<b>523</b>	<b>526</b>	<b>530</b>	<b>533</b>	<b>536</b>
<b>Pertumbuhan Jumlah Penduduk (%)</b>	<b>0,62</b>	<b>0,62</b>	<b>0,63</b>	<b>0,55</b>	<b>0,59</b>

Sumber : Produk Domestik Regional Bruto Kabupaten Sambas Menurut Lapangan Usaha 2015-2019  
Keterangan : \*) angka sementara \*\*) angka sangat sementara

Berdasarkan tabel 2.21, dalam 5 tahun terakhir nilai PDRB dan PDRB Perkapita baik ADHK 2010 atau ADHB menunjukkan tren yang selalu meningkat dari tahun ketahun. Meskipun terus menunjukkan peningkatan nominalnya namun pertumbuhan PDRB perkapita ADHK 2010 dalam 5 tahun terakhir mengalami dinamika yang kurang stabil.

#### D. Indeks Gini (Gini Ratio)

Indeks gini merupakan indikator yang digunakan untuk mengukur tingkat ketimpangan pendapatan secara menyeluruh. Nilai indeks gini berkisar antara 0 sampai 1, artinya jika indeks gini bernilai 0 maka terjadi pemerataan pendapatan secara sempurna demikian pula sebaliknya jika indeks gini bernilai 1 maka terjadi ketimpangan pendapatan yang sempurna di masyarakat. Dengan demikian semakin indeks gini mendekati nilai 0 maka kondisi pemerataan pendapatan semakin baik.

Indeks Gini Kabupaten Sambas tertinggi terjadi pada tahun 2016 yakni sebesar 0,38 sedangkan yang terendah pada tahun 2018 yaitu 0,29. Data pada tahun 2010 indeks gini Kabupaten Sambas tercatat 0,36 dan angka ini terus mengalami fluktuasi hingga pada tahun 2018 menunjuk pada angka 0,29. Pada tahun 2018, indeks gini turun jika dibandingkan pada tahun 2017. Hal ini menunjukkan terjadi penurunan kesenjangan pengeluaran di Kabupaten Sambas. Secara rinci perkembangan indeks gini Kabupaten Sambas sebagai berikut :

Tabel 2. 22  
Indeks Gini Menurut Kabupaten/Kota di Provinsi Kalimantan Barat, 2011-2018

Kab/Kota	Indeks Gini							
	2011	2012	2013	2014	2015	2016	2017	2018
Kalimantan Barat	0.40	0.38	0.40	0.39	0.33	0.34	0.33	0.34
Sambas	0.36	0.36	0.37	0.35	0.31	0.38	0.31	0.29
Bengkayang	0.33	0.35	0.34	0.32	0.28	0.28	0.29	0.30
Landak	0.26	0.34	0.31	0.30	0.31	0.31	0.30	0.30
Mempawah	0.31	0.33	0.31	0.31	0.29	0.35	0.31	0.27
Sanggau	0.34	0.32	0.32	0.31	0.29	0.33	0.28	0.31
Ketapang	0.31	0.38	0.32	0.31	0.33	0.28	0.27	0.29
Sintang	0.30	0.30	0.32	0.32	0.28	0.30	0.30	0.26
Kapuas Hulu	0.35	0.30	0.29	0.31	0.33	0.25	0.28	0.35
Sekadau	0.28	0.30	0.29	0.31	0.33	0.32	0.33	0.31

Melawi	0.27	0.33	0.28	0.28	0.28	0.34	0.28	0.31
Kayong Utara	0.34	0.33	0.31	0.29	0.35	0.16	0.28	0.29
Kubu Raya	0.34	0.38	0.38	0.42	0.32	0.34	0.32	0.34
Kota Pontianak	0.35	0.30	0.38	0.33	0.32	0.33	0.34	0.37
Kota Singkawang	0.31	0.34	0.38	0.38	0.33	0.34	0.32	0.31

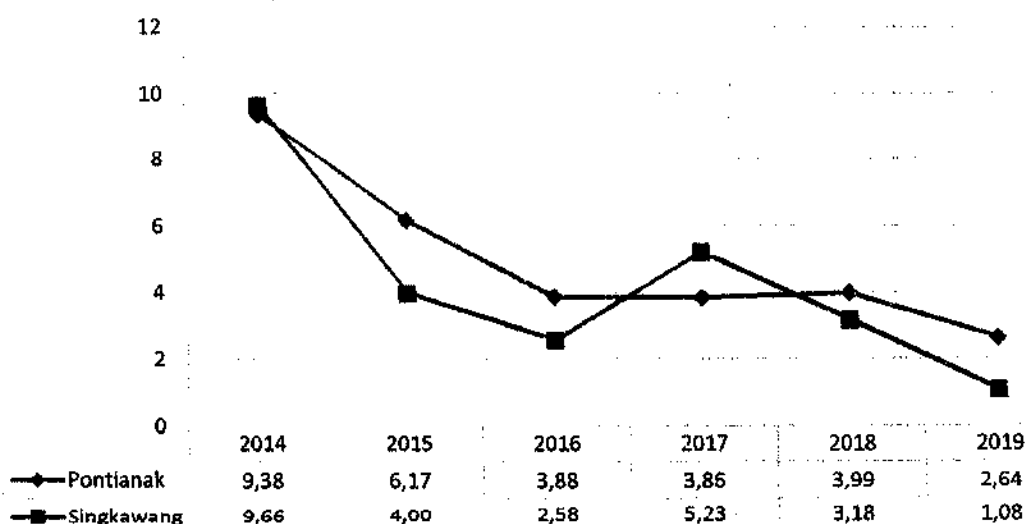
Sumber : BPS Prov. Kalbar, 2019

Berdasarkan gambar di atas secara umum indeks gini Kabupaten Sambas dalam 4 tahun terakhir sedikit lebih baik dari indeks gini Provinsi Kalimantan Barat. Meskipun demikian perkembangannya kurang stabil.

### E. Laju Inflasi

Inflasi adalah suatu proses meningkatnya harga-harga secara umum dan terus-menerus berkenaan dengan mekanisme pasar yang disebabkan oleh berbagai faktor diantaranya oleh meningkatnya konsumsi masyarakat, berlebihnya likuiditas dipasar sehingga memicu konsumsi, adanya spekulasi yang membuat kelangkaan barang dan jasa dipasar hingga ketidاكلancaran distribusi barang dan jasa. Singkatnya inflasi dapat difahami sebagai menurunnya nilai mata uang secara kontinyu. Sejalan dengan itu maka inflasi dapat dijadikan sebagai salah satu indikator untuk melihat stabilitas ekonomi suatu daerah. Artinya semakin kecil inflasi daerah maka harga barang dan jasa akan semakin terkontrol dalam batas keterjangkauan daya beli masyarakat sehingga perekonomian daerah semakin stabil. Suatu daerah dikatakan memiliki stabilitas ekonomi yang lebih stabil jika tingkat inflasinya lebih rendah dibandingkan daerah lain dalam suatu kurun waktu tertentu. Inflasi yang tinggi akan mengakibatkan terjadinya lonjakan harga yang berakibat pada penurunan daya beli masyarakat.

Tingkat kenaikan harga-harga secara umum (inflasi) di Kalimantan Barat di wakili oleh dua kota, yaitu Singkawang dan Pontianak. Pada tahun 2019, secara umum inflasi yang terjadi di Kalimantan Barat relatif stabil dibawah 10 persen, dimana inflasi di Kota Pontianak sebesar 2,64 persen dan Kota Singkawang sebesar 1,08 persen.



Sumber : Badan Pusat Statistik Propinsi Kalimantan Barat

Gambar 2. 7  
Inflasi Kota Singkawang dan Kota Pontianak Tahun 2014 – 2019

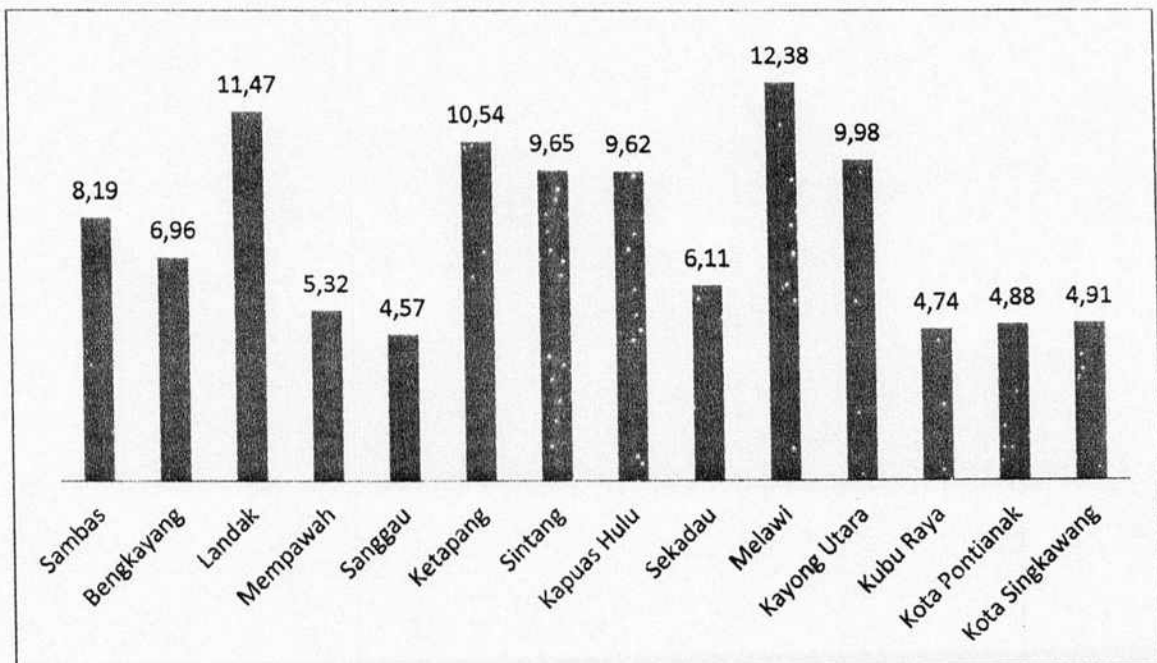
**F. Tingkat Kemiskinan**

Mengacu pada data BPS Kabupaten Sambas jumlah penduduk miskin di Kabupaten Sambas tahun 2019 tercatat sebanyak 43,84 ribu jiwa atau 11,59% bila dibandingkan dengan Kabupaten/Kota di Kalimantan Barat, mengalami penurunan jika dibandingkan tahun 2018. Secara rinci perbandingan jumlah penduduk miskin Kabupaten Sambas dan Kota/Kabupaten Provinsi Kalimantan Barat sebagai berikut :

Tabel 2. 23  
Jumlah Penduduk Miskin Kabupaten/Kota Propinsi Kalimantan Barat  
Tahun 2014 – 2019

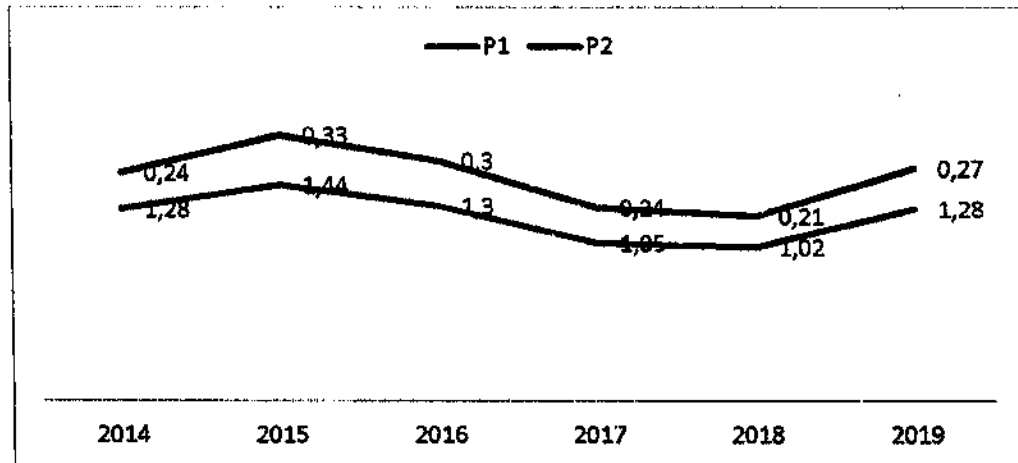
Kabupaten Kota	Jumlah Penduduk Miskin (Ribu Jiwa)					
	2014	2015	2016	2017	2018	2019
Kalimantan Barat	381.90	383.70	381.35	387.43	387.08	378,41
Sambas	49.30	49.29	44.88	45.42	45.48	43,84
Bengkayang	16.90	16.49	18.04	18.48	17.94	17,69
Landak	48.50	48.46	44.55	44.82	43.73	43,16
Mempawah	15	13.88	14.61	15.30	14.61	14,02
Sanggau	19.70	20.26	20.27	20.62	21.59	21,41
Ketapang	54.20	55.39	53.07	54.28	54.86	53,84
Sintang	35.70	36.83	40.36	41.46	42.65	40,30
Kapuas Hulu	24.30	23.74	24.49	23.96	24.76	25,22
Sekadau	12.10	12.56	11.97	12.74	12.29	12,28
Melawi	24	24.56	25.05	25.28	26.24	25,71
Kayong Utara	9.90	10.41	10.89	10.75	11.13	11,21
Kubu Raya	29.50	28.38	27.83	29.53	28.86	27,37
Kota Pontianak	30.90	31.56	34.13	33.18	31.76	31,46
Kota Singkawang	12	11.90	11.21	11.61	11.17	10,90

Sumber : Badan Pusat Statistik Propinsi Kalimantan Barat



Gambar 2. 8  
Persentase Penduduk Miskin di Kalimantan Barat Tahun 2019

Persoalan kemiskinan bukan hanya menyangkut berapa jumlah dan persentase penduduk miskin tetapi ada dimensi lain yang harus juga menjadi perhatian yaitu tingkat kedalaman dan keparahan kemiskinan. Jadi kebijakan dalam penanganan masalah kemiskinan seharusnya tidak hanya memperkecil jumlah penduduk miskin, tetapi juga sekaligus harus bisa mengurangi tingkat kedalaman dan keparahan dari kemiskinan. Selanjutnya perkembangan indeks kedalaman dan keparahan kemiskinan Kabupaten Sambas tergambar sebagai berikut :



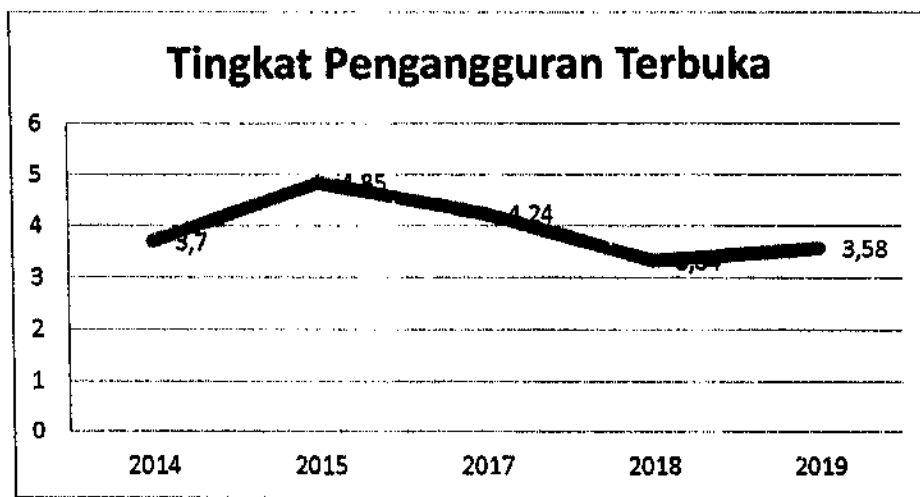
Sumber : Badan Pusat Statistik, 2019

Gambar 2. 9  
Tingkat Kedalaman Kemiskinan ( $P_1$ ) dan Tingkat Keparahannya Kemiskinan ( $P_2$ )  
Kabupaten Sambas Tahun 2014 – 2019

Pada tahun 2019, Tingkat Kedalaman Kemiskinan ( $P_1$ ) mengalami kenaikan yaitu dari 1,02 pada tahun 2018 menjadi 1,28 pada tahun 2019. Hal ini mengindikasikan bahwa rata-rata pengeluaran penduduk miskin semakin mendekati garis kemiskinan. Tingkat Keparahannya Kemiskinan ( $P_2$ ) juga menunjukkan adanya kenaikan yaitu dari 0,21 pada tahun 2018 menjadi 0,27 pada tahun 2019. Dapat dikatakan bahwa tingkat ketimpangan pengeluaran penduduk miskin relatif semakin kecil. Tingkat Keparahannya Kemiskinan ( $P_2$ ) tertinggi terjadi pada tahun 2015 yakni sebesar 0.33.

### G. Tingkat Pengangguran Terbuka

Tingkat Pengangguran Terbuka (TPT) merupakan persentase jumlah penganggur terhadap jumlah angkatan kerja. Tingkat Pengangguran Terbuka pada tahun 2019 sebesar 3,58 persen, meningkat dari 3,34 persen di tahun 2018. Secara rinci perkembangan pengangguran terbuka Kabupaten Sambas sebagai berikut :



Sumber : Badan Pusat Statistik Kabupaten Sambas

Gambar 2. 10

Perkembangan Pengangguran Terbuka Kabupaten Sambas (%) Tahun 2014-2019

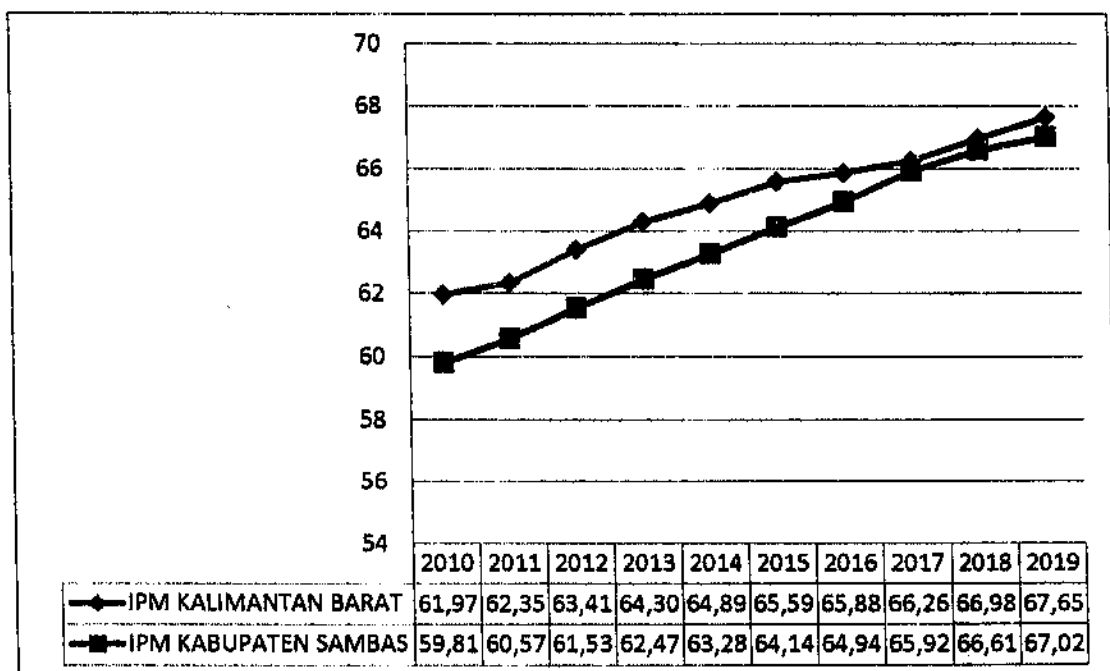
#### H. Indeks Pembangunan Manusia (IPM)

Manusia adalah kekayaan bangsa yang sesungguhnya sehingga pembangunan semestinya menempatkan manusia sebagai tujuan akhir bukan sebagai alat pembangunan. Sejalan dengan itu tujuan utama pembangunan adalah menciptakan lingkungan yang memungkinkan rakyat untuk menikmati umur panjang, sehat dan menjalankan kehidupan yang produktif (*United Nation Development Programme-UNDP*). Pembangunan merupakan sebuah konsep yang harus dilihat dengan spektrum yang lebih luas. Ia bukan hanya sekedar berkenaan dengan pertumbuhan ekonomi, peningkatan pendapatan pribadi, kemajuan teknologi atau modernisasi masyarakat. Namun pembangunan harus dilihat sebagai proses perluasan kebebasan secara nyata yang dinikmati oleh rakyat. Pusat perhatiannya ada pada perluasan kebebasan substantif berupa jaminan atas hak-hak sipil, politik, sosial dan ekonomi. Prinsipnya pembangunan bertujuan untuk meningkatkan kesejahteraan masyarakat melalui perluasan pilihan bagi penduduk. Kesejahteraan masyarakat sebagai hasil dari aktivitas pembangunan mestilah terukur agar dapat diketahui berbagai faktor yang menjadi pendukung dan penghambat pelaksanaan pembangunan serta apa yang mesti dilakukan sebagai langkah perbaikan dimasa depan. Berbagai metode dikembangkan oleh para ahli untuk mengukur kesejahteraan masyarakat salah satunya adalah Indeks Pembangunan Manusia (IPM).

IPM merupakan indeks komposit yang melibatkan dimensi pendidikan, kesehatan dan pengeluaran masyarakat yang disesuaikan. Ia memberikan informasi tentang bagaimana penduduk dapat mengakses hasil pembangunan dalam memperoleh pendapatan, kesehatan, pendidikan dan sebagainya. Gagasan awal IPM disampaikan oleh Mahbub Ul Haq seorang ahli kemiskinan dalam bukunya yang berjudul *The Poverty Curtain* yang selanjutnya dikembangkan oleh Amartya Sen untuk kemudian dipromosikan oleh UNDP pada tahun 1990 sebagai alat yang digunakan oleh seluruh negara didunia termasuk Indonesia guna mengukur keberhasilan pembangunan kualitas kehidupan manusia. Singkatnya IPM dibentuk oleh 3 (tiga) dimensi dasar yaitu umur panjang dan hidup sehat, pengetahuan dan standar

hidup layak. Sejalan dengan itu IPM bagi Indonesia termasuk didalamnya Provinsi Kalimantan Barat dan Kabupaten Sambas merupakan data strategis karena berfungsi sebagai alat ukur kinerja pemerintah daerah (baik dimensi teknis maupun politis) sekaligus dijadikan bahan pertimbangan penentuan besaran Dana Alokasi Umum (DAU) dan alat penentuan bagi peringkat atau level pembangunan daerah.

Berdasarkan penghitungan IPM apabila dirinci menurut Kabupaten/Kota yang berada diwilayah Propinsi Kalimantan Barat maka pencapaian IPM tertinggi di tahun 2019 adalah kota Pontianak sebesar 79,35 diikuti posisi kedua kota Singkawang sebesar 71,72 dan Kubu Raya sebesar 67,76 di posisi ketiga. Sementara IPM Kabupaten Sambas pada tahun 2019 sebesar 67,02, berada pada peringkat 6 dari 14 kabupaten/kota di Provinsi Kalimantan Barat dan pencapaian IPM terendah terjadi di Kabupaten Kayong Utara yakni sebesar 62,66. Tingkat pencapaian IPM Kalimantan Barat pada tahun 2019 adalah 67,65. Meskipun IPM Kabupaten Sambas berada pada urutan ke 6 namun memiliki pertumbuhan yang paling tinggi bila dibandingkan dengan Kota/Kabupaten lain di Kalimantan Barat. Secara rinci perkembangan IPM Kabupaten Sambas dan Provinsi Kalimantan Barat sebagai berikut :



Sumber : Badan Pusat Statistik Kabupaten Sambas

Gambar 2. 11  
IPM Provinsi Kalimantan Barat dan Kabupaten Sambas Tahun 2010 – 2019

### I. Indeks Desa Membangun

Indeks Desa Membangun (IDM) merupakan suatu ukuran yang disusun untuk memetakan status perkembangan desa yang memperhatikan karakteristiknya di Indonesia. IDM coba memotret perkembangan desa melalui 3 dimensi yakni indeks ketahanan sosial (IKS), indeks ketahanan ekonomi (IKE) dan indeks ketahanan lingkungan (IKL). IKS diukur dengan 34 indikator yang secara garis besar berkaitan dengan bidang kesehatan, pendidikan, modal sosial dan permukiman. Sementara IKE diukur dengan 12 indikator yang secara umum berkenaan dengan aspek keragaman produksi, akses perdagangan, akses perkreditan, akses

distribusi dan keterbukaan wilayah. Terakhir IKL diukur melalui 6 indikator yang secara umum berkenaan dengan aspek kualitas lingkungan dan potensi rawan bencana alam.

Mengacu pada IDM maka perkembangan desa di Kabupaten Sambas dikelompokkan dalam 5 kategori, yakni :

- a. Desa Mandiri adalah desa maju yang memiliki kemampuan melaksanakan pembangunan desa untuk peningkatan kualitas hidup dan kehidupan sebesar-besarnya bagi kesejahteraan masyarakat desa dengan ketahanan sosial, ketahanan ekonomi dan ketahanan ekologi secara berkelanjutan (desa dengan nilai IDM lebih dari 0,815).
- b. Desa Maju adalah desa yang memiliki potensi sumber daya sosial, ekonomi dan ekologi serta kemampuan pengelolaan untuk peningkatan kesejahteraan masyarakat desa, kualitas hidup manusia dan penanggulangan kemiskinan (desa dengan nilai IDM lebih dari 0,707 hingga kecil dari atau sama dengan 0,815).
- c. Desa Berkembang adalah desa potensial menjadi desa maju yang memiliki potensi sumber daya sosial, ekonomi dan ekologi tetapi pengelolaan belum dilakukan secara optimal untuk peningkatan kesejahteraan masyarakat desa, kualitas hidup manusia dan penanggulangan kemiskinan (desa dengan nilai IDM lebih dari 0,599 hingga kecil dari atau sama dengan 0,707).
- d. Desa Tertinggal adalah desa yang memiliki potensi sumber daya sosial, ekonomi dan ekologi tetapi pengelolaan belum atau kurang dalam upaya peningkatan kesejahteraan masyarakat desa, kualitas hidup manusia dan penanggulangan kemiskinan (desa dengan nilai IDM lebih dari 0,491 hingga kecil dari atau sama dengan 0,599).
- e. Desa Sangat Tertinggal adalah desa yang mengalami kerentanan karena masalah bencana alam, guncangan ekonomi dan konflik sosial sehingga tidak berkemampuan mengelola potensi sumber daya sosial, ekonomi dan ekologi serta mengalami kemiskinan dalam berbagai bentuk (desa dengan nilai IDM kecil dari atau sama dengan 0,491).

Berdasarkan Sumber SK 201 IDM 2019 Perubahan Kedua Status Kemajuan dan Kemandirian Desa Kalimantan Barat, di Kabupaten Sambas terdapat 193 Desa yang terdiri dari 8 Desa Mandiri, 29 Desa Maju, 108 Desa Berkembang, 45 Desa Tertinggal, 3 Desa Sangat Tertinggal.

Status Desa mandiri di Kabupaten Sambas antara lain Desa Pasar Melayu Kecamatan Sambas, Desa Sekura Kecamatan Teluk Keramat, Desa Tebas Kuala Kecamatan Tebas, Desa Makrampai Kecamatan Tebas, Desa Pemangkat Kota Kecamatan Pemangkat, Desa Nibung Kecamatan Paloh, Desa Kaliau' Kecamatan Sajingan Besar dan Desa Sebunga Kecamatan Sajingan Besar. Sementara status desa sangat tertinggal di Kabupaten Sambas adalah Desa Semangga Kecamatan Sejangkung, Desa Tempapan Hulu Kecamatan Galing dan Desa Merpati Kecamatan Tangaran.

Pada Tahun 2020 ditargetkan status desa mandiri menjadi 37 desa dan tidak ada lagi desa sangat tertinggal. Secara rinci status kemajuan desa di Kabupaten Sambas sebagai berikut :



Tabel 2. 24  
Jumlah Status Desa Provinsi Kalimantan Barat 2019

Kabupaten	Mandiri	Maju	Berkembang	Tertinggal	Sangat Tertinggal	Total
Bengkayang	3	6	63	48	2	122
Kapuas Hulu	8	23	169	75	3	278
Kayong Utara	4	6	26	7	-	43
Ketapang	12	18	91	96	36	253
Kubu Raya	14	21	51	30	1	117
Landak	3	8	20	99	26	156
Melawi	4	3	32	83	47	169
Mempawah	16	35	7	2	-	60
Sambas	8	29	108	45	3	193
Sanggau	5	19	66	73	-	163
Sekadau	4	6	30	43	4	87
Sintang	6	14	10	180	86	390
<b>Total</b>	<b>87</b>	<b>188</b>	<b>767</b>	<b>781</b>	<b>208</b>	<b>2031</b>

Sumber: SK 201 IDM 2019 Perubahan Kedua Status Kemajuan dan Kemandirian Desa Kalbar

### 2.2.2 Fokus Kesejahteraan Sosial

Fokus kesejahteraan sosial digambarkan melalui indikator angka melek huruf, angka harapan lama sekolah, angka rata-rata lama sekolah, angka partisipasi kasar, angka partisipasi murni, angka pendidikan yang ditamatkan, angka partisipasi murni, angka harapan hidup, rasio penduduk yang bekerja, perbandingan TPAK, TPT dan pertumbuhan ekonomi dengan penjelasan sebagai berikut :

#### A. Angka Melek Huruf

Angka melek huruf adalah persentase penduduk usia 15 tahun ke atas yang dapat membaca dan menulis serta mengerti sebuah kalimat sederhana dalam hidupnya sehari-hari. Angka melek huruf merepresentasikan tingkat kemampuan membaca dan menulis yang berkorelasi dengan tingkat pendidikan masyarakat pada umumnya. Korelasi yang didapatkan dari perhitungan persentase ini adalah semakin besar nilai angka melek huruf maka semakin banyak masyarakat yang mampu membaca dan menulis. Secara rinci perkembangan angka melek huruf Kabupaten Sambas sebagai berikut :

Tabel 2. 25  
Angka Melek Huruf Kabupaten Sambas Tahun 2014 – 2019

No	Indikator	Satuan	2014	2015	2016	2017	2018	2019
1.	Angka Melek Huruf	%	92,04	92,10	94,44	93,09	91,66	93


Sumber : Badan Pusat Statistik

Angka melek huruf Kabupaten Sambas pada tahun 2019 sebesar 93%, ini berarti persentase penduduk kelompok umur 15 tahun ke atas yang dapat membaca dan menulis huruf latin dan huruf lainnya meningkat sebesar 1,34% jika dibandingkan angka melek huruf pada tahun 2018.

#### B. Angka Harapan Lama Sekolah (HLS)

Angka Harapan Lama Sekolah adalah lamanya sekolah (dalam tahun) yang diharapkan akan dirasakan oleh anak pada umur tertentu dimasa mendatang. Diasumsikan bahwa

peluang anak tersebut akan tetap bersekolah pada umur-umur berikutnya sama dengan peluang penduduk yang bersekolah per jumlah penduduk untuk umur yang sama saat ini. HLS dihitung untuk penduduk berusia 7 tahun keatas yang penggunaannya untuk mengetahui kondisi pembangunan sistem pendidikan di berbagai jenjang yang ditunjukkan dalam bentuk lamanya pendidikan (dalam tahun) yang diharapkan dapat dicapai oleh setiap anak.



Sumber BPS Kabupaten Sambas

Gambar 2. 12  
HLS (Tahun) Kabupaten Sambas dan Propinsi Kalbar  
Tahun 2014 – 2019

Sampai dengan tahun 2019 HLS Kabupaten Sambas tercatat sebesar 12,60 tahun meningkat dari tahun sebelumnya sebesar 12,52 tahun 2018. Jika dibandingkan dengan HLS Provinsi Kalimantan Barat tahun 2019 sebesar 12,58 tahun maka capaian Kabupaten Sambas berada di atas HLS Propinsi.

### C. Rata-rata Lama Sekolah (RLS)

Angka rata-rata lama sekolah didefinisikan sebagai jumlah tahun yang digunakan oleh penduduk dalam menjalani pendidikan formal. Diasumsikan bahwa dalam kondisi normal, rata-rata lama sekolah suatu wilayah tidak akan turun. Cakupan penduduk yang dihitung dalam penghitungan rata-rata lama sekolah adalah penduduk berusia 25 tahun keatas. RLS menunjukkan seberapa lama penduduk mengenyam pendidikan di bangku sekolah. Semakin cepat atau mendekati ideal waktu yang dibutuhkan untuk lulus maka kualitas pendidikan semakin baik. Sampai dengan tahun 2019 RLS Kabupaten Sambas tercatat sebesar 6,70 tahun meningkat sebesar 0,02 dari tahun 2018. Secara rinci perkembangan RLS Kabupaten/Kota di Provinsi Kalimantan Barat sebagai berikut :


Tabel 2. 26  
Rata-rata Lama Sekolah (Tahun)  
Menurut Kabupaten/Kota di Provinsi Kalbar Tahun 2014-2019

No	Kab/Kota	Angka Rata-rata Lama Sekolah (RLS)					
		2014	2015	2016	2017	2018	2019
1	Sambas	5,80	6,13	6,42	6,67	6,68	6,70
2	Bengkayang	5,97	5,96	6,08	6,09	6,27	6,53
3	Landak	7,05	7,06	7,07	7,08	7,09	7,10
4	Mempawah	6,33	6,45	6,46	6,47	6,63	6,82
5	Sanggau	6,37	6,74	6,92	6,93	6,94	6,95

6	Ketapang	6,22	6,56	6,68	7,03	7,04	7,26
7	Sintang	6,63	6,70	6,71	6,72	6,73	6,89
8	Kapuas Hulu	6,65	7,00	7,01	7,02	7,25	7,47
9	Sekadau	6,54	6,55	6,56	6,57	6,58	6,60
10	Melawi	6,00	6,42	6,52	6,53	6,66	6,67
11	Kayong Utara	5,19	5,37	5,84	5,85	5,86	6,00
12	Kubu Raya	6,41	6,56	6,57	6,58	6,81	6,82
13	Kota Pontianak	9,62	9,77	9,78	9,79	9,90	10,14
14	Kota Singkawang	7,26	7,28	7,29	7,30	7,57	7,72
<b>Kalimantan Barat</b>		<b>6,83</b>	<b>6,93</b>	<b>6,98</b>	<b>7,05</b>	<b>7,12</b>	<b>7,31</b>

Sumber : BPS Kabupaten Sambas

Berdasarkan tabel di atas, dalam 5 tahun terakhir angka RLS Kabupaten Sambas terus membaik. Selanjutnya jika disandingkan dengan capaian RLS Provinsi Kalimantan Barat maka capaian Kabupaten Sambas masih berada di bawah sebagaimana gambar berikut ini :



Sumber : BPS Kabupaten Sambas

Gambar 2. 13  
Perkembangan RLS Kabupaten Sambas dan Provinsi Kalimantan Barat Tahun 2014-2019 (Tahun)

#### D. Angka Partisipasi Kasar (APK)

APK adalah perbandingan antara rasio jumlah siswa pada jenjang usia manapun yang sedang sekolah di tingkat pendidikan tertentu terhadap jumlah penduduk kelompok usia yang berkaitan dengan jenjang pendidikan tertentu. Artinya semakin tinggi APK menunjukkan semakin besar jumlah siswa yang sekolah pada suatu jenjang pendidikan meskipun mengesampingkan aspek usia dari siswa yang bersekolah pada suatu jenjang pendidikan. Secara rinci perkembangan APK Kabupaten Sambas sebagai berikut :

Tabel 2. 27  
APK PAUD, SD dan SMP Kabupaten Sambas Tahun 2014 – 2018

No	Indikator	Satuan	2014	2015	2016	2017	2018
1.	APK SD/Paket A	%	114,71	112,08	115,82	109,30	109,53
2.	APK SMP/Paket B	%	93,83	97,67	106,32	83,13	84,07

Sumber : Dinas Pendidikan dan Kebudayaan Kabupaten Sambas

Berdasarkan data tabel di atas, sedangkan APK SD/Paket A dan APK SMP/Paket B mengalami kenaikan masing-masing sebesar 0,23 % dan 0,94 %. Untuk APK SD/Paket A

mengalami penurunan pada tahun 2015 dan tahun 2017 kemudian naik lagi pada tahun 2018. APK SMP/Paket B mengalami kenaikan dari tahun 2013 hingga tahun 2016 dan mengalami penurunan pada tahun 2017 dan mengalami kenaikan kembali pada tahun 2018.

### E. Angka Partisipasi Murni (APM)

APM adalah proporsi penduduk ada kelompok umur jenjang pendidikan tertentu yang masih bersekolah terhadap penduduk pada kelompok umur tersebut. Ia menjadi instrumen yang mampu menunjukkan seberapa banyak penduduk usia sekolah yang sudah dapat memanfaatkan fasilitas pendidikan sesuai pada jenjang pendidikannya. Kegunaan APM untuk mengukur daya serap sistem pendidikan terhadap penduduk usia sekolah. Secara rinci perkembangan APM Kabupaten Sambas sebagai berikut :

Tabel 2. 28  
APM SD dan SMP Kabupaten Sambas Tahun 2014 – 2018

No	Indikator	Satuan	2014	2015	2016	2017	2018
1.	APM SD/Paket A	%	95,30	91,36	97,37	91,37	83,41
2.	APM SMP/Paket B	%	70,23	72,25	88,66	89,66	58,24

Sumber : Dinas Pendidikan dan Kebudayaan Kabupaten Sambas, 2018

APM SD/Paket A Kabupaten Sambas terus mengalami penurunan pada tahun 2017 dan 2018, sedangkan Angka Partisipasi Murni (APM) SMP/Mts/Sederajat pada tahun 2015 hingga 2017 terus mengalami peningkatan, namun pada tahun 2018 menurun 31,42 bila dibandingkan tahun 2017, hal ini dikarenakan masih terdapatnya peserta didik yang tidak melanjutkan dari SD/MI ke SMP/MTs dan terdapatnya peserta didik putus sekolah, dan penduduk usia SD/MI masih ada anak/penduduk usia sekolah yang tidak sekolah.

### F. Angka Harapan Hidup (AHH)

Angka Harapan Hidup (AHH) merupakan alat untuk mengevaluasi kinerja pemerintah dalam meningkatkan kesejahteraan penduduk khususnya berkaitan dengan derajat kesehatan masyarakat. AHH juga merupakan salah satu indikator derajat kesehatan dan kualitas hidup masyarakat, dengan adanya AHH saat lahir dapat diindikasikan adanya keberhasilan pembangunan pada sektor kesehatan. Angka Harapan Hidup (AHH) di Kabupaten Sambas tahun 2019 yaitu 68,83 tahun, meningkat dibanding tahun sebelumnya yaitu 68,17 tahun. AHH tertinggi berada di Kabupaten Bengkayang yaitu 73,28 tahun dan AHH terendah berada di Kabupaten Kayong Utara yaitu 67,71 tahun. AHH Kabupaten Sambas terendah kedua di Kalimantan Barat setelah Kabupaten Kayong Utara.

Secara rinci AHH kabupaten/kota dan Provinsi Kalimantan Barat tahun 2018 sebagai berikut :

Tabel 2. 29  
Angka Harapan Hidup (Tahun)  
Menurut Kabupaten/Kota di Provinsi Kalbar Tahun 2014-2019

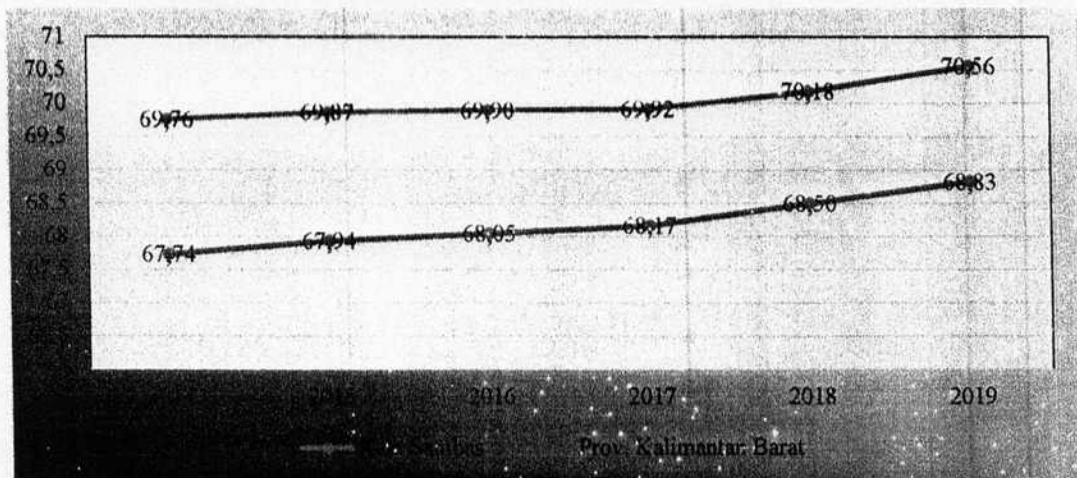
No	Kab/Kota	Angka Harapan Hidup Saat Lahir (AHH)					
		2014	2015	2016	2017	2018	2019
2	Bengkayang	72,89	72,99	73,01	73,04	73,28	73,67
3	Landak	71,97	72,07	72,10	72,12	72,34	72,70
4	Mempawah	70,28	70,28	70,30	70,32	70,54	70,90

No	Kab/Kota	Angka Harapan Hidup Saat Lahir (AHH)					
		2014	2015	2016	2017	2018	2019
5	Sanggau	70,28	70,58	70,67	70,75	71,05	71,35
6	Ketapang	70,51	70,51	70,52	70,52	70,69	71,01
7	Sintang	70,95	71,05	71,08	71,11	71,29	71,62
8	Kapuas Hulu	71,94	71,94	71,94	71,95	72,12	72,44
9	Sekadau	70,80	70,90	70,94	70,98	71,24	71,65
10	Melawi	72,38	72,38	72,39	72,39	72,56	72,88
11	Kayong Utara	67,03	67,33	67,39	67,46	67,71	68,11
12	Kubu Raya	69,64	69,74	69,77	69,80	70,04	70,43
13	Kota Pontianak	72,01	72,11	72,14	72,17	72,41	72,80
14	Kota Singkawang	70,84	71,04	71,08	71,13	71,41	71,85
<b>Kalimantan Barat</b>		<b>69,76</b>	<b>69,87</b>	<b>69,90</b>	<b>69,92</b>	<b>70,18</b>	<b>70,56</b>

Sumber : BPS Kabupaten Sambas Tahun 2019

Dalam membandingkan tingkat kesejahteraan antar kelompok masyarakat, sangatlah penting untuk melihat angka harapan hidup. Di daerah yang tingkat kesehatannya lebih baik maka setiap individu memiliki rata-rata hidup lebih lama, dengan demikian secara ekonomis mempunyai peluang untuk memperoleh pendapatan lebih tinggi.

Sampai dengan tahun 2019 AHH Kabupaten Sambas sebesar 68,83 tahun, masih dibawah AHH Provinsi Kalimantan Barat yang tercatat sebesar 70,56 tahun. Secara rinci perkembangan AHH Kabupaten Sambas dan Provinsi Kalimantan Barat sebagai berikut :



Sumber : BPS Kabupaten Sambas Tahun 2019

Gambar 2. 14  
AHH (Tahun) Kabupaten Sambas dan Provinsi Kalbar Tahun 2014 – 2019

### G. Angka Kematian

Angka kematian adalah kejadian kematian yang terjadi pada kurun waktu dan tempat tertentu yang diakibatkan oleh keadaan tertentu dapat berupa penyakit, bukan penyakit maupun sebab lainnya. Angka kematian secara garis besar digambarkan oleh angka kematian bayi (AKB) dan angka kematian ibu (AKI).

#### a. Angka Kematian Bayi (AKB)

AKB adalah jumlah penduduk yang meninggal sebelum mencapai usia 1 tahun yang dinyatakan dalam 1000 kelahiran hidup pada tahun yang sama. Secara garis besar dari sisi penyebabnya kematian bayi ada dua macam yaitu Endogen atau yang umum di sebut

Kematian Neonatal adalah kematian bayi yang terjadi pada bulan pertama setelah dilahirkan dan umumnya di sebabkan oleh faktor–faktor yang dibawa anak sejak lahir yang diperoleh dari orang tuanya pada saat konsepsi atau didapat selama kehamilan. Dan Eksogen atau Kematian Post neonatal adalah kematian bayi yang terjadi setelah usia satu bulan sampai menjelang usia satu tahun yang disebabkan oleh faktor–faktor yang bertalian dengan pengaruh lingkungan luar. Angka kematian bayi diklasifikasikan menjadi empat kelompok yaitu rendah jika AKB kurang dari 20; sedang jika AKB 20–49; tinggi jika AKB 50–99 dan sangat tinggi jika AKB diatas 100 per 1000 kelahiran hidup. Sampai dengan tahun 2018 AKB Kabupaten Sambas tercatat sebesar 9 orang berarti terdapat 9 kasus kematian bayi setiap 1.000 kelahiran. Berdasarkan data tersebut maka Angka Kematian Bayi ( AKB ) Kabupaten Sambas masuk pada kategori rendah. Secara rinci perkembangan AKB Kabupaten Sambas sebagai berikut :

Tabel 2. 30  
Angka Kematian Bayi (AKB) Kabupaten Sambas Tahun 2014 – 2018

KOMPONEN	SATUAN	TAHUN				
		2014	2015	2016	2017	2018
2. Angka Kematian Bayi (AKB)	Orang	11	12	10	8	9
a. Jumlah Bayi yang dilahirkan	Orang	10.548	11.130	11.259	11.061	10.893
b. Jumlah Kematian Bayi	Orang	111	138	113	82	92

Sumber : Dinas Kesehatan Kabupaten Sambas

Berdasarkan tabel di atas, dimana pada tahun 2014 terdapat 111 orang kematian bayi, naik menjadi 138 orang tahun 2015, menurun lagi pada tahun 2016 menjadi 113 orang dan terus menurun menjadi 82 orang tahun 2017 namun naik lagi menjadi 92 orang pada tahun 2018.

b. Angka Kematian Ibu (AKI)

AKI menggambarkan jumlah wanita yang meninggal dari suatu penyebab kematian yang berkenaan dengan gangguan kehamilan atau penanganannya selama kehamilan, melahirkan dan dalam masa nifas tanpa memperhitungkan lama kehamilan per 100.000 kelahiran hidup. Angka Kematian Ibu merupakan salah satu indikator yang cukup penting untuk menggambarkan status kesehatan Ibu dan gizi, kesehatan lingkungan, dan tingkat pelayanan kesehatan. Sampai dengan tahun 2018 jumlah AKI di Kabupaten Sambas tercatat sebesar 56 orang dengan perkembangan sebagai berikut :

Tabel 2. 31  
Jumlah Kasus Kematian Ibu di Kabupaten Sambas Tahun 2014 – 2018

KOMPONEN	SATUAN	TAHUN				
		2014	2015	2016	2017	2018
1. Angka Kematian Ibu	Orang	124	199	107	64	56
a. Jumlah Ibu Hamil	Orang	11759	13.693	13.482	13.270	13.044
b. Jumlah Kematian Ibu Akibat Melahirkan	Orang	13	22	12	7	6

Sumber : Dinas Kesehatan Kabupaten Sambas

Berdasarkan klasifikasi Angka Kematian ibu dari WHO adalah <15 per 100.000 kelahiran hidup pada kategori sangat rendah, 15 – 199 perkelahiran hidup pada kategori rendah, 200 – 499 pada kategori sedang, 500 – 999 per 100.000 pada kategori tinggi dan >1000 per 100.000 kelahiran hidup pada kategori sangat tinggi. Berdasarkan data yang dikumpulkan dari puskesmas dan rumah sakit pada tahun 2018, jumlah kasus kematian ibu maternal sebanyak 6 orang dari 10.799 kelahiran hidup. Estimasi Angka Kematian Ibu (AKI) berdasarkan laporan puskesmas di Dinas Kesehatan Kabupaten Sambas adalah 55,56 per seratus ribu kelahiran hidup dengan kata lain terdapat 56 kematian ibu setiap seratus ribu kelahiran hidup. Berdasarkan angka estimasi tersebut maka Angka Kematian Ibu (AKI) Kabupaten Sambas masuk pada kategori rendah.

#### H. Rasio Penduduk Yang Bekerja

Rasio penduduk yang bekerja merupakan perbandingan antara jumlah penduduk usia produktif (15 tahun ke atas) yang bekerja dengan jumlah angkatan kerja. Rasio ini menggambarkan produktivitas masyarakat atau hubungan antara angkatan kerja dengan kemampuan penyerapan tenaga kerja.

Rasio penduduk yang bekerja juga berkaitan dengan persentase pengangguran terbuka. Artinya jika rasio penduduk yang bekerja tinggi maka persentase pengangguran terbuka akan semakin kecil demikian pula sebaliknya. Sampai dengan tahun 2018 persentase pengangguran terbuka di Kabupaten Sambas sebesar 3,34% mengalami penurunan sebesar 0,9% dari tahun 2017. Secara rinci perkembangan Tingkat pengangguran terbuka di Kabupaten Sambas sebagai berikut :

Tabel 2. 32  
Penduduk Berumur 15 Tahun ke Atas Menurut Kegiatan  
di Kabupaten Sambas Tahun 2014-2018

Jenis Kegiatan	2014	2015	2017	2018
<b>Penduduk Berumur 15 Tahun ke Atas</b>	<b>356.687</b>	<b>360.744</b>	<b>368.571</b>	<b>372.318</b>
<b>Angkatan Kerja</b>	<b>273.076</b>	<b>265.304</b>	<b>258.052</b>	<b>265.433</b>
Tingkat Partisipasi Angkatan Kerja (TPAK)	76,56	73,54	70,01	71,29
Bekerja	262.979	252.439	247.108	256.560
Pengangguran Terbuka	10.097	12.865	10.944	8 873
Tingkat Pengangguran Terbuka	3,70	4,85	4,24	3,34
<b>Bukan Angkatan Kerja</b>	<b>47.030</b>	<b>95.440</b>	<b>110.519</b>	<b>106.885</b>
Sekolah	17.665	26.812	27.581	24 796
Mengurus Rumah Tangga	24.946	51.414	68.920	69 416
Lainnya	4.419	17214	14.018	12 673

Sumber : Kabupaten Sambas Dalam Angka

Berdasarkan tabel di atas, pada tahun 2018 jumlah penduduk usia produktif (15 tahun ke atas) yang bekerja adalah 256.560 sedangkan jumlah angkatan kerja sebesar 265.433.

#### 2.3. Aspek Pelayanan Umum

Penyelenggaraan pelayanan umum atau pelayanan publik adalah salah satu fungsi yang harus dilakukan pemerintah dan pemerintah daerah sesuai lingkup kewenangannya guna

mempersiapkan segala sesuatu baik berupa barang maupun jasa publik bagi pemenuhan kebutuhan masyarakat. Sejalan dengan regulasi maka aspek pelayanan umum terbagi kedalam fokus layanan urusan wajib dan layanan urusan pilihan sebagai berikut :

### 2.3.1. Layanan Urusan Wajib

Layanan urusan wajib terbagi kedalam fokus layanan urusan wajib yang berkaitan dengan pelayanan dasar dan layanan urusan wajib yang tidak berkaitan dengan pelayanan dasar dengan penjelasan sebagai berikut :

#### 2.3.1.1 Fokus Layanan Urusan Wajib Pelayanan Dasar

Fokus layanan urusan wajib yang berkaitan dengan pelayanan dasar berkenaan dengan beberapa urusan pemerintahan yang berkaitan dengan kebutuhan dasar masyarakat yaitu :

##### A. Urusan Pendidikan

Indikator kinerja bidang pendidikan yang berkenaan dengan aspek pelayanan umum bidang pendidikan digambarkan oleh indikator angka putus sekolah dan angka partisipasi sekolah pada jenjang pendidikan SD dan SMP.

Pada tahun 2018, jumlah murid putus sekolah SD/Sederajat, SMP/Sederajat dan SMA/Sederajat meningkat dibandingkan tahun 2017. Kenaikan murid putus sekolah terbanyak pada murid SMA/Sederajat yaitu 71 orang sedangkan jumlah murid putus sekolah SMP/Sederajat sebanyak 69 orang dan SD/Sederajat meningkat sebanyak 37 orang pada tahun 2018 dibandingkan tahun 2017. Secara rinci perkembangan angka putus sekolah di Kabupaten Sambas sebagai berikut :

Tabel 2. 33  
Jumlah Murid Putus Sekolah di Kabupaten Sambas Tahun 2015 – 2018

URAIAN	2015	2016	2017	2018	SATUAN
1. SD/Sederajat	126	126	126	163	Orang
2. SMP/Sederajat	204	204	204	273	Orang

Sumber : Dinas Pendidikan dan Kebudayaan Kabupaten Sambas

Selain indikator angka putus sekolah kinerja layanan umum bidang pendidikan juga digambarkan dari angka partisipasi sekolah (APS) yang mengukur proporsi anak yang bersekolah pada suatu kelompok umur sekolah jenjang pendidikan tertentu. Indikator ini memberikan gambaran secara umum tentang banyaknya anak kelompok umur tertentu yang sedang bersekolah tanpa memperhatikan jenjang pendidikan yang sedang diikuti. Sampai tahun 2018, APS Kabupaten Sambas untuk jenjang pendidikan SD tercatat sebesar 83,41 % dan SMP sebesar 47,95 %. Secara rinci perkembangan APS Kabupaten Sambas sebagai berikut :

Tabel 2. 34  
Angka Partisipasi Sekolah (APS) di Kabupaten Sambas Tahun 2014 – 2018

No	Jenjang Pendidikan	Satuan	2014	2015	2016	2017	2018
1.	SD/Paket A	%	95,3	91,33	97,37	91,37	83,41
2.	SMP/Paket B	%	70,23	87,24	88,66	89,66	47,95

Sumber : Dinas Pendidikan dan Kebudayaan Kabupaten Sambas, 2018



## B. Urusan Kesehatan

Indikator kinerja bidang kesehatan yang berkenaan dengan aspek pelayanan umum bidang kesehatan digambarkan oleh indikator derajat kesehatan, ketersediaan sumber daya manusia kesehatan dan sarana prasarana bidang kesehatan. Kondisi aspek pelayanan umum di bidang kesehatan adalah sebagai berikut :

### 1. Derajat Kesehatan

Derajat kesehatan masyarakat setidaknya digambarkan oleh 4 hal yakni angka kematian, umur harapan hidup, angka kesakitan dan status gizi masyarakat. Perkembangan jumlah kasus kematian bayi, ibu dan angka harapan hidup tersaji berikut ini :

Tabel 2. 35  
Pelayanan Dan Perawatan Ibu Hamil

KOMPONEN	SATUAN	TAHUN				
		2014	2015	2016	2017	2018
1. Jumlah Ibu Hamil Yang Mendapatkan Pelayanan Neonatal K1	Orang	11.844	13.236	12.787	12.609	12.125
2. Jumlah Ibu Hamil Yang Mendapatkan Pelayanan Antenatal K4	Orang	10.698	11.560	11.242	10.905	10.739
3. Jumlah Ibu Yang Bersalin Di Fasilitas Kesehatan	Orang	7.448	8.645	9.518	9.891	10.270
4. Jumlah Ibu Yang Mendapat Pelayanan Nifas	Orang	9.328	10.687	10.895	10.733	10.625
5. Jumlah Ibu Hamil Dengan Lila < 23,5 Cm	Orang	695	787	936	791	995
6. Jumlah Ibu Hamil Penderita (KEK)	Orang	695	787	936	791	995
7. Jumlah Ibu Hamil Penderita Kurang Darah	Orang	475	898	1.665	1.562	2.107

Sumber : Dinas Kesehatan Kabupaten Sambas

Jumlah ibu hamil yang mendapatkan pelayanan Neonatal K1 pada tahun 2018 sebanyak 12.125 orang, menurun dibandingkan tahun 2017. Program-program untuk mengurangi angka kematian Neonatal adalah yang berhubungan dengan program pelayanan kesehatan ibu hamil misalnya program pemberian tablet Fe.

Pelayanan antenatal adalah pelayanan kesehatan oleh tenaga kesehatan untuk ibu selama masa kehamilannya, dilaksanakan sesuai dengan standar pelayanan antenatal yang ditetapkan dalam standar pelayanan kebidanan.

Sejak tahun 2015 sampai tahun 2018, jumlah ibu hamil yang mendapatkan pelayanan antenatal K4 terus menurun. Sedangkan jumlah ibu yang bersalin di fasilitas kesehatan terus meningkat selama 5 (lima) tahun terakhir.

Tabel 2. 36  
Pelayanan Dan Perawatan Bayi

No	KOMPONEN	SATUAN	TAHUN				
			2014	2015	2016	2017	2018
1	Jumlah Bayi Usia Kurang Dari 6 Bulan Yang Mendapat ASI Eksklusif	orang	4.178	5.239	5.517	5.365	6.009
2	Neonatus Dengan Komplikasi Yang Ditangani	orang	815	1.488	1.427	1.163	1.138
3	Jumlah Bayi Yang Mendapat Imunisasi	orang	10.353	10.674	10.069	9.540	9.671
4	Jumlah Bayi Berat Badan Lahir Rendah	orang	411	399	431	476	492

Sumber : Dinas Kesehatan Kabupaten Sambas

Adapun kondisi gizi tingkat kecamatan di Kabupaten Sambas, secara rinci dapat dilihat pada tabel sebagai berikut :

Tabel 2. 37  
Kasus Gizi Buruk di Kabupaten Sambas Tahun 2014 – 2018

No	Kecamatan	SATUAN	TAHUN				
			2014	2015	2016	2017	2018
1	Sambas	Orang	3	0	0	1	2
2	Teluk Keramat	Orang	2	4	0	0	1
3	Jawai	Orang	0	0	0	0	0
4	Tebas	Orang	5	1	1	0	0
5	Pemangkat	Orang	1	0	0	0	0
6	Sejangkung	Orang	0	0	0	0	0
7	Selakau	Orang	0	0	0	0	0
8	Paloh	Orang	0	0	0	0	0
9	Sajingan Besar	Orang	0	0	0	0	0
10	Subah	Orang	0	0	0	0	1
11	Galing	Orang	1	2	2	4	1
12	Tekarang	Orang	1	2	0	0	0
13	Semparuk	Orang	0	2	0	0	1
14	Sajad	Orang	5	1	0	1	0
15	Sebawi	Orang	5	0	0	0	1
16	Jawai Selatan	Orang	0	2	0	0	0
17	Tangaran	Orang	3	1	0	3	0
18	Salatiga	Orang	0	0	0	0	0
19	Selakau Timur	Orang	1	2	0	0	1
<b>JUMLAH</b>			<b>27</b>	<b>17</b>	<b>3</b>	<b>9</b>	<b>8</b>

Sumber: Dinas Kesehatan Kab. Sambas

Berdasarkan tabel di atas, jumlah penderita gizi buruk paling sedikit selama 5 (lima) tahun terakhir pada tahun 2016, meskipun pada tahun 2017 bertambah kembali namun tidak sebanyak di tahun 2014 dan 2015. Pada tahun 2018, jumlah penderita gizi buruk menurun dibandingkan tahun 2017.

Pada tahun 2018, jumlah penderita gizi buruk terbanyak ada di Kecamatan Sambas yaitu 2 (dua) orang, lainnya menyebar di 6 (enam) kecamatan yaitu Kecamatan Teluk Keramat, Kecamatan Subah, Kecamatan Galing, Kecamatan Sebawi, Kecamatan Semparuk dan Kecamatan Selakau Timur masing-masing 1 orang.

Tabel 2. 38  
Penyakit Menular  
di Kabupaten Sambas Tahun 2015 -2019

Jenis Data		2015	2016	2017	2018	2019
1	HIV/AIDS	27	40	56	51	47
2	Tuberculosis	747	627	718	1.003	873
3	Malaria	37	10	6	2	1
4	Kusta	3	0	7	8	1
5	Demam Berdarah	23	21	362	203	250
6	Diare	10.399	11.328	10.458	10.564	5.344
8	ISPA	78	474	151	102	25

Sumber : Dinas Kesehatan Kab. Sambas (Nopember 2019)

## 2. Sarana dan Prasarana Bidang Kesehatan.

Kabupaten Sambas memiliki 2 (dua) Rumah Sakit Umum Daerah (RSUD) yaitu RSUD Sambas dan RSUD Pemangkat yang keduanya bertipe C serta Satu (1) unit Rumah Sakit

Umum Swasta yaitu RSUS. Santa Elizabeth. Sarana kesehatan yang ada di Kabupaten Sambas adalah sebagai berikut :

Tabel 2. 39  
Pusat Pelayanan Masyarakat di Kabupaten Sambas  
Tahun 2014-2018

KOMPONEN	SATUAN	TAHUN				
		2014	2015	2016	2017	2018
1. Rumah Sakit Umum Daerah	Unit	2	2	2	2	2
2. Jumlah Rumah Sakit Swasta	Unit	1	1	1	1	1
3. Jumlah Puskesmas Non Rawat Inap	Unit	19	19	17	17	17
4. Jumlah Pos Kesehatan Desa	Unit	192	193	193	134	196
5. Jumlah Puskesmas Rawat Inap	Unit	8	8	11	11	11
6. Jumlah Puskesmas Pembantu	Unit	92	92	92	92	92
7. Jumlah Posyandu	Unit	536	546	558	551	542
8. Jumlah Posyandu Pratama	Unit	14	5	6	36	17
9. Jumlah Posyandu Madya	Unit	459	365	339	323	304
10. Jumlah Posyandu Purnama	Unit	53	148	180	159	179
11. Jumlah Posyandu Mandiri	Unit	10	28	33	33	42

Sumber : Dinas Kesehatan Kabupaten Sambas

### 3. Sumber Daya Manusia (SDM) Kesehatan.

Sumber daya manusia kesehatan di Kabupaten Sambas terdiri dari tenaga medis, tenaga kebidanan/keperawatan, tenaga kesehatan masyarakat, tenaga kesehatan lingkungan dan tenaga gizi. Rincian jumlah sumber daya manusia kesehatan dapat dilihat pada tabel di bawah ini :

Tabel 2. 40  
Sumber Daya Manusia Kesehatan

KOMPONEN	SATUAN	TAHUN				
		2014	2015	2016	2017	2018
1. Tenaga Medis						
a. Jumlah Dokter Umum	orang	48	54	65	67	59
b. Jumlah Dokter Spesialis	orang	11	6	14	17	20
c. Jumlah Dokter Gigi	orang	8	6	5	7	7
2. Tenaga Kebidanan/Keperawatan						
a. Jumlah Bidan	orang	335	338	400	399	443
b. Jumlah Perawat	orang	391	412	421	493	499
c. Jumlah Apoteker	orang	10	10	10	15	16
3. Tenaga Kesehatan Masyarakat						
a. Jumlah Tenaga Promosi Kesehatan Dan Ilmu Prilaku	orang	13	18	31	19	24
b. Jumlah Tenaga Administrasi Dan Kebijakan Kesehatan	orang	3	3	8	4	6
5. Tenaga Kesehatan Lingkungan						
a. Jumlah Tenaga Sanitasi Lingkungan	orang	43	39	52	48	50
6. Tenaga Gizi						
a. Jumlah Nutrisionis	orang	38	39	51	48	51

Sumber : Dinas Kesehatan Kabupaten Sambas

### C. Urusan Pekerjaan Umum dan Tata Ruang

#### 1. Jalan

Total panjang jalan di Kabupaten Sambas adalah 2.214,757 km, jika berdasarkan administrasi pemerintahan panjang jalan tersebut terdiri dari 8,80 % jalan nasional, 4,46% jalan propinsi, 49,77% jalan kabupaten, jalan desa 32,61% dan jalan strategis nasional 4,3%. Panjang jalan menurut administrasi pemerintahan dapat dilihat pada tabel di bawah ini :

Tabel 2. 41  
Panjang Jalan Menurut Kondisi dan Administrasi Pemerintahan (Km)  
Tahun 2014-2018

No.	Status Pengawasan	Kondisi Jalan				Jumlah
		Baik	Sedang	Rusak	Rusak Berat	
1	Nasional	154.650	2.600	0.000	37.690	190.440
2	Propinsi	62.196	20.741	1.239	14,575	98.750
3	Kabupaten	584.108	165,11	128.675	260,313	1.102.206
4	Desa	495.780	148.493	69.700	8,354	722.326
5	Strategis Nasional	37.722	17.628	8,050	33,135	96,535
<b>2018</b>		<b>1.298.455</b>	<b>354.571</b>	<b>207.664</b>	<b>354,067</b>	<b>2.214,757</b>
<b>2017</b>		<b>1.217.337</b>	<b>380.190</b>	<b>226.956</b>	<b>390.275</b>	<b>2.214.758</b>
<b>2016</b>		<b>1.101.289</b>	<b>384.883</b>	<b>255.047</b>	<b>466.670</b>	<b>2.207.889</b>
<b>2015</b>		<b>1.059.231</b>	<b>380.205</b>	<b>276.733</b>	<b>491.720</b>	<b>2.207.889</b>
<b>2014</b>		<b>758.026</b>	<b>360.658</b>	<b>307.822</b>	<b>380.898</b>	<b>1.807.404</b>

Sumber : Dinas Pekerjaan Umum dan Penataan Ruang Kabupaten Sambas

#### 2. Jembatan

Jumlah jembatan Kabupaten pada tahun 2018 sebanyak 1.009 sedangkan jembatan desa sebanyak 206 unit. Kondisi jembatan kabupaten dan jembatan desa dengan kondisi baik masing-masing 91,08% dan 87,86%.

Tabel 2. 42  
Jumlah Jembatan Berdasarkan Kondisi dan Administrasi Pemerintahan Tahun 2018

URAIAN	Jembatan Kabupaten	Jembatan Desa	SATUAN
1. Jumlah Jembatan Dengan Kondisi Baik	919	181	Unit
2. Jumlah Jembatan Dengan Kondisi Sedang	62	7	Unit
3. Jumlah Jembatan Dengan Kondisi Rusak Ringan	18	8	Unit
4. Jumlah Jembatan Dengan Kondisi Rusak Berat	10	10	Unit
<b>TOTAL</b>	<b>1.009</b>		

Sumber : Dinas Pekerjaan Umum dan Penataan Ruang Kabupaten Sambas

#### 3. Irigasi / Pengairan

Pada tahun 2018, panjang irigasi primer sebesar 560.710 meter dan irigasi sekunder sepanjang 1.336.020 meter dengan saluran kondisi baik sepanjang 422.300 m untuk irigasi primer sedangkan irigasi sekunder dengan kondisi baik sepanjang 922.421 m.

Tabel 2. 43  
Panjang Jaringan Irigasi Teknis Tahun 2018

KONDISI IRIGASI	Panjang Saluran Irigasi		Meter
	Primer	Sekunder	
1. Saluran Kondisi Baik	422.300	922.421	Meter
2. Saluran Kondisi Sedang	0	0	Meter
3. Saluran Kondisi Rusak Ringan	47.953	139.423	Meter
4. Saluran Kondisi Rusak Berat	90.457	274.176	Meter
<b>Panjang Jaringan Irigasi</b>	<b>560.710</b>	<b>1.336.020</b>	

Sumber : Dinas Pekerjaan Umum dan Penataan Ruang Kabupaten Sambas

#### D. Urusan Perumahan Rakyat dan Kawasan Pemukiman

##### 1. Perumahan

Jumlah rumah yang kondisinya layak huni di Kabupaten Sambas pada tahun 2018 meningkat sebesar 137.136 unit atau naik sebesar 1,45 % dari tahun 2017. Persentase kenaikan yang besar di tahun 2018 dikarenakan banyaknya dana APBN yang masuk di Kabupaten Sambas untuk bantuan rumah layak huni. Sedangkan rumah tidak layak huni mengalami kenaikan yang lebih besar dari rumah layak huni yaitu sebesar 4,75%.

Tabel 2. 44  
Jumlah Rumah Berdasarkan Kondisi

KOMPONEN	Satuan	Tahun				
		2014	2015	2016	2017	2018
1. Jumlah Rumah Layak Huni	Unit	88.225	88.833	96.404	94.374	231.510
2. Jumlah Rumah Tidak Layak Huni	Unit	8.674	8.631	8.589	8.589	49.414

Sumber : Dinas Perumahan Rakyat, Kawasan Permukiman dan Lingkungan Hidup Kabupaten Sambas

##### 2. Persampahan

Tempat pembuangan sampah di Kabupaten Sambas dari tahun 2018 hingga 2019 tidak mengalami kenaikan, namun jumlahnya mengalami penurunan sebanyak 2 unit dibandingkan tahun 2016. Meskipun jumlah tempat pembuangan sampah pada tahun 2019 menurun tetapi daya tampungnya lebih besar 32 m<sup>3</sup> bila dibandingkan tahun 2016.

Tabel 2. 45  
Persampahan Tahun 2016 – 2019

No	Uraian	2016	2017	2018	2019	Satuan
1	Jumlah Tempat Pembuangan Sampah	25	19	23	23	Unit
2	Jumlah Daya Tampung TPS	75	90	104	107	M <sup>3</sup>
3	Tempat Pengolahan Akhir (TPA)	4	4	4	4	Unit
4	Tempat Pengolahan Sampah Terpadu (TPST) dan TPS 3R	4	4	2	2	Unit
5	Volume Sampah yang ditangani	68.985	81.042	67.160	70.810	M <sup>3</sup>
6	Alat Angkut Sampah	14	20	20	20	Unit

Sumber : Dinas Perumahan Rakyat, Kawasan Permukiman dan Lingkungan Hidup Kabupaten Sambas (November 2019)

## E. Urusan Ketentraman, Ketertiban Umum dan Perlindungan Masyarakat

Aspek pelayanan umum untuk urusan ketentraman, ketertiban umum dan perlindungan masyarakat berkaitan dengan upaya menjaga situasi dan kondisi masyarakat yang semakin aman dan harmonis serta terhindar dari ancaman bencana.

### 1. Keamanan dan Ketertiban

Jumlah kasus ketertiban, ketentraman, keindahan di Kabupaten Sambas selama 3 (tiga) tahun terakhir dari tahun 2016 hingga 2018 terus mengalami penurunan, pada tahun 2018 terdapat 83 kasus menurun sebanyak 46 kasus jika dibandingkan tahun 2017. Kasus unjuk rasa juga menurun sebanyak 5 kasus pada tahun 2018 bila dibandingkan tahun 2017. Sedangkan kasus pemogokan kerja selama 3 (tiga) tahun terakhir dari tahun 2016 hingga 2018 hanya terjadi 1 kasus pada tahun 2017.

Tabel 2. 46  
Kasus Keamanan dan Ketertiban dan Unjuk Rasa di Kabupaten Sambas Tahun 2016-2018

URAIAN	TAHUN			Satuan
	2016	2017	2018	
1. Jumlah Pelanggaran K3 (Ketertiban, Ketentraman, Keindahan)	211	129	83	Kasus
2. Jumlah Kasus Unjuk Rasa	4	8	3	Kasus
a. Bidang Politik	0	0	0	Kasus
b. Bidang Ekonomi	0	0	0	Kasus
c. Bidang Agama	2	0	0	Kasus
d. Lainnya	2	4	3	Kasus
3. Kasus Pemogokan Kerja	0	1	0	Kasus

Sumber : Satuan Polisi Pamong Praja Kabupaten Sambas

### 2. Sarana dan Prasarana Keamanan dan Ketertiban

Sarana keamanan dan ketertiban umum yang tersedia di Kabupaten Sambas adalah pos siskamling sebanyak 349 unit, kendaraan operasional roda 2 (dua) sebanyak 10 unit, kendaraan operasional roda 4 (empat) sebanyak 5 unit. Sedangkan jumlah aparat keamanan dan ketertiban pada tahun 2018 sebanyak 3.453 orang, menurun sebanyak 154 orang dibandingkan tahun 2017. Aparat keamanan dan ketertiban terdiri dari aparat pamong praja, aparat linmas, petugas patroli satpol PP dan petugas perlindungan masyarakat.

Tabel 2. 47  
Sarana dan Prasarana Keamanan dan Ketertiban Umum Tahun 2014-2018

URAIAN	TAHUN					Satuan
	2014	2015	2016	2017	2018	
1. Jumlah Aparat Keamanan dan Ketertiban Umum	73	72	74	3.607	3.453	Orang
a. Jumlah Aparat Pamong Praja	43	42	44	51	42	Orang
b. Jumlah Aparat Linmas	0	0	0	50	41	Orang
c. Jumlah Petugas Patroli Satpol PP	30	30	30	34	33	Orang
d. Jumlah Petugas Perlindungan	0	0	0	3.337	3.337	Orang

URAIAN	TAHUN					Satuan
	2014	2015	2016	2017	2018	
Masyarakat						
<b>2. Jumlah Sarana Keamanan dan Ketertiban Umum</b>	<b>0</b>	<b>0</b>	<b>0</b>	<b>349</b>	<b>349</b>	<b>Unit</b>
a. Jumlah Pos Keamanan	0	0	0	0	0	Unit
b. Jumlah Pos Kamling	0	0	0	349	349	Unit
<b>3. Jumlah Kendaraan Operasional</b>	<b>13</b>	<b>13</b>	<b>14</b>	<b>15</b>	<b>15</b>	<b>Unit</b>
a. Jumlah Kendaraan Operasional Roda 2	10	10	10	10	10	Unit
b. Jumlah Kendaraan Operasional Roda 4	3	3	4	5	5	Unit

Sumber : Satuan Polisi Pamong Praja Kabupaten Sambas

### 3. Bencana Alam

Jumlah kejadian kebakaran di Kabupaten Sambas pada tahun 2019 sampai bulan Oktober sebanyak 43 kejadian, meningkat sebesar 5 kasus dibandingkan tahun 2018. Sedangkan pada tahun 2018 ada 38 kasus kebakaran, meningkat sebanyak 25 kasus jika dibandingkan tahun 2017.

Tabel 2. 48  
Jumlah Kejadian Kebakaran

KOMPONEN	SATUAN	2016	2017	2018	2019
1. Mobil Pemadam Kebakaran	Unit	5	5	5	5
2. Pos Pemadam Kebakaran	Unit	13	13	13	13
3. Jumlah Kejadian Kebakaran	Kasus	-	13	38	43

Sumber : Badan Penanggulangan Bencana Daerah Kabupaten Sambas (Oktober 2019)

Kawasan rawan bencana yang paling banyak adalah kawasan bencana banjir dan bencana kebakaran yaitu sebanyak 18 kawasan pada tahun 2016 hingga 2018, namun berdasarkan data dari Badan Penanggulangan Bencana Daerah pada Oktober 2019, jumlah kawasan bencana kebakaran menurun menjadi 10 kawasan sedangkan kawasan bencana banjir menurun juga menjadi 14 kawasan.

Tabel 2. 49  
Jumlah Kawasan Bencana

KOMPONEN	SATUAN	TAHUN			
		2016	2017	2018	2019
1. Jumlah Kawasan Rawan Bencana Banjir	Kawasan	18	18	18	14
3. Jumlah Kawasan Rawan Bencana Longsor	Kawasan	6	6	6	6
6. Jumlah Kawasan Rawan Bencana Kebakaran	Kawasan	18	18	18	10
<b>JUMLAH</b>		<b>42</b>	<b>42</b>	<b>42</b>	<b>30</b>

Sumber : Badan Penanggulangan Bencana Daerah Kabupaten Sambas (Oktober 2019)

## F. Urusan Sosial

### 1. Penduduk Miskin

Tabel 2. 50  
Penduduk Miskin dan Rumah Tangga Miskin Kabupaten Sambas  
Tahun 2017-2019

KECAMATAN	2017		2018		2019	
	Penduduk Miskin (Orang)	Rumah Tangga Miskin (Rumah Tangga)	Penduduk Miskin (Orang)	Rumah Tangga Miskin (Rumah Tangga)	Penduduk Miskin (Orang)	Rumah Tangga Miskin (Rumah Tangga)
Sambas	12.680	3.206	13.587	3.445	13.689	3.389
Teluk Keramat	10.089	2.846	11.081	3.087	11.192	3.057
Jawai	11.395	2.873	12.059	3.066	11.712	2.975
Tebas	19.491	5.329	21.183	5.751	21.156	5.691
Pemangkat	13.577	3.094	14.915	3.470	14.941	3.379
Sejangkung	7.704	2.181	8.042	2.244	8.164	2.223
Selakau	20.098	4.777	21.683	5.200	21.855	5.205
Paloh	6.381	1.789	6.801	1.903	6.684	1.892
Sajingan Besar	2.875	660	3.048	693	3.048	683
Subah	6.268	1.725	6.619	1.835	6.481	1.777
Galing	3.950	1.125	4.427	1.262	4.582	1.250
Tekarang	5.736	1.452	5.889	1.483	6.209	1.474
Semparuk	4.990	1.433	5.207	1.491	5.485	1.476
Sajad	4.557	982	4.755	1.030	4.743	1.005
Sebawi	4.423	1.102	4.674	1.178	4.740	1.197
Jawai Selatan	7.053	1.709	7.357	1.783	7.184	1.718
Tangaran	4.457	1.273	4.873	1.361	4.953	1.360
Salatiga	8.182	2.134	8.277	2.158	8.414	2.149
Selakau Timur	5.032	1.427	5.233	1.476	5.154	1.457
<b>TOTAL</b>	<b>158.938</b>	<b>41.117</b>	<b>169.710</b>	<b>43.916</b>	<b>170.386</b>	<b>43.357</b>

Sumber : Dinas Sosial, Pemberdayaan Masyarakat Dan Desa Kabupaten Sambas (November 2019)

### 2. Penyandang Masalah Kesejahteraan Sosial

Jumlah fakir miskin di Kabupaten Sambas selama 3 (tiga) tahun terakhir dari tahun 2016 hingga 2018 terus mengalami kenaikan. Pada tahun 2016 jumlah fakir miskin sebanyak 141.706 orang sedangkan pada tahun 2018 naik menjadi 169.710 orang, mengalami kenaikan 28.004 orang dari tahun 2016.

Tabel 2. 51  
Penyandang Masalah Kesejahteraan Sosial

URAIAN	2016	2017	2018	SATUAN
1. Lanjut Usia Terlantar	1029	0	14.489	Orang
2. Penyandang Cacat Fisik	618	957	225	Orang
3. Bekas Narapidana	0	6	208	Orang
4. Korban Penyalahgunaan NAPZA	0	0	1	Orang
5. Gepeng (Gembel Dan Pengemis)	1	0	0	Orang
6. Penderita HIV/AIDS	0	0	423	Orang
7. Fakir Miskin	141.706	158.938	169.710	Orang
8. Bayi Terlantar	0	0	2	Orang
9. Anak Terlantar	2	0	2	Orang

Sumber : Dinas Sosial, Pemberdayaan Masyarakat Dan Desa Kabupaten Sambas

### 3. Zakat

Adanya peningkatan jumlah jiwa yang banyak pada tahun 2019 karena UPZ Kecamatan dan UPZ Masjid sudah mulai bisa/mau memberikan laporan zakat dan



infaq di lingkungan mereka masing-masing. Laporan berupa pengumpulan dan penyaluran yang dikelola mereka.

Tabel 2. 52  
Banyaknya Penerimaan dan Penyaluran Zakat di Kabupaten Sambas  
Tahun 2016 – 2019

No.	Jenis Data	Tahun			
		2016	2017	2018	2019
<b>A. Penerimaan Zakat Fitrah dan Mal (Harta)</b>					
1.	Zakat Fitrah				
	- Jiwa	505	625	735	124.955
	- Uang (Rp).	-	1.087.560.000	1.091.065.000	2.752.283.000
	- Beras (Kg).	-	1.087.560	1.091.065	371.641.700
2.	Zakat Mal (Harta)				
	- Uang (Rp).	346.251.786	355.604.448	723.831.372	933.748.030
3.	Lain- lain (Infaq)	108.092.825	147.677.417	549.924.331	194.496.975
<b>B. Penyaluran Zakat Fitrah dan Mal (Harta)</b>					
1.	Zakat Fitrah				
	- Jiwa	505	625	735	124.955
	- Uang (Rp).	-	1.087.560.000	1.091.065.000	2.752.283.000
	- Beras (Kg).	-	1.087.560	1.091.065	371.641.700
2.	Zakat Mal (Harta)				
	- Uang (Rp).	346.251.786	355.604.448	723.831.372	933.748.030
3.	Lain- lain (Infaq)	108.092.825	147.677.417	549.924.331	194.496.975

Sumber : BAZNAS Kab. Sambas (30 Juli 2019)

#### 4. Keagamaan

Tabel 2. 53  
Jumlah Pemeluk Agama di Kabupaten Sambas Tahun 2015-2018

NO	KECAMATAN	JUMLAH PENDUDUK			
		2015	2016	2017	2018
1	Islam	549.100	549.434	552.422	555.452
2	Kristen	11.284	11.553	11.854	11.745
3	Katholik	17.429	18.190	18.542	18.246
4	Hindu	272	253	258	214
5	Budha	46.928	47.571	47.183	46.579
6	Konghucu	2.786	2.964	2.908	3.129
7	Aliran Kepercayaan	38	21	15	14

Sumber : Dinas Kependudukan dan Pencatatan Sipil Kab.Sambas (Nopember 2019)  
Ket :- Data Hasil Konsolidasi Kemendagri Semester 2 Tahun 2015, 2016, 2017, 2018

Tabel 2. 54  
Banyaknya Rumah Ibadah Menurut Jenis Agama di Kabupaten Sambas  
Tahun 2018

Kecamatan	Islam		Katholik		Kristen	Budha	Hindu	Konghucu
	Masjid	Mushola	Gereja	Kapel	Gereja	Vihara	Pura	Kelenteng
1. Selakau	43	3	1	-	3	11	-	3
2. Selakau Timur	17	1	-	-	1	-	-	1
3. Pemangkat	57	23	-	-	4	84	-	-
4. Semparuk	35	13	-	-	1	3	-	-
5. Salatiga	16	5	-	-	-	15	-	-
6. Tebas	82	38	11	1	22	8	-	9

Kecamatan	Islam		Katholik		Kristen	Budha	Hindu	Konghucu
	Masjid	Mushola	Gereja	Kapel	Gereja	Vihara	Pura	Kelenteng
7. Tekarang	18	17	-	-	1	4	-	-
8. Sambas	74	32	1	3	6	3	-	2
9. Subah	14	8	33	-	32	1	2	1
10. Sebawi	18	29	-	-	3	-	-	1
11. Sajad	11	26	-	-	-	-	-	-
12. Jawai	55	51	-	-	2	2	-	7
13. Jawai Selatan	20	1	1	-	2	1	-	16
14. Teluk Keramat	77	62	1	2	3	1	-	5
15. Galing	45	28	1	-	-	-	-	-
16. Tangaran	37	24	-	-	-	-	-	-
17. Sejangkung	31	25	1	-	2	-	-	-
18. Sajingan Besar	3	-	25	1	14	-	-	-
19. Paloh	39	6	1	-	3	4	-	-
<b>2018</b>	<b>692</b>	<b>392</b>	<b>76</b>	<b>7</b>	<b>99</b>	<b>137</b>	<b>2</b>	<b>45</b>
2017	643	337	65	8	97	137	2	45
2016	622	382	57	6	95	137	2	45
2015	618	492	56	7	93	137	2	45
2014	618	492	56	7	93	137	2	45

Sumber : Buku Kabupaten Sambas Dalam Angka 2019

### 2.3.1.2 Fokus Urusan Wajib Non Pelayanan Dasar

Fokus layanan urusan wajib yang non pelayanan dasar berkenaan dengan beberapa urusan pemerintahan yang tidak berkaitan dengan kebutuhan dasar masyarakat yaitu :

#### A. Urusan Tenaga Kerja

Tingkat kesejahteraan masyarakat dapat tergambarkan dari banyak hal salah satunya adalah laju pertumbuhan angkatan kerja yang terserap pada lapangan pekerjaan. Tingginya angkatan kerja pada suatu daerah secara langsung dapat menggerakkan perekonomian daerah demikian pula sebaliknya. Tenaga kerja merupakan salah satu faktor ekonomi potensial yang akan terus tumbuh seiring dengan bertambahnya penduduk yang masuk dalam usia angkatan kerja. Kabupaten Sambas memiliki jumlah angkatan kerja yang cukup besar dengan distribusi umur penduduk yang sebagian besar tergolong muda sehingga diperkirakan akan menghadapi bonus demografi sekitar tahun 2025. Bonus demografi merupakan peluang sekaligus ancaman bagi pertumbuhan ekonomi Kabupaten Sambas. Artinya ia menuntut kecerdasan daerah untuk melakukan pengelolaan tenaga kerja secara baik.

Tenaga kerja merupakan penduduk yang berada dalam usia kerja. Menurut UU No. 13 tahun 2003 Bab I pasal 1 ayat 2 disebutkan bahwa tenaga kerja adalah setiap orang yang mampu melakukan pekerjaan guna menghasilkan barang atau jasa baik untuk memenuhi kebutuhan sendiri maupun untuk masyarakat. Secara garis besar penduduk suatu negara dibedakan menjadi dua kelompok, yaitu tenaga kerja dan bukan tenaga kerja. Penduduk tergolong tenaga kerja jika penduduk tersebut telah memasuki usia kerja.

Tabel 2. 55  
Angkatan Kerja

URAIAN	TAHUN				SATUAN
	2014	2015	2017	2018	
<b>1. Jumlah Angkatan Kerja</b>	<b>273.076</b>	<b>265.304</b>	<b>258.052</b>	<b>265.433</b>	Orang
a. Laki-Laki	148.549	147.976	148.686	152.699	Orang
b. Perempuan	124.527	117.328	109.366	112.734	Orang
<b>2. Pekerja Berdasarkan Tingkat Pendidikan</b>	<b>49.738</b>	<b>68.399</b>	<b>95.140</b>		
a. Jumlah Pekerja Tidak Bersekolah	0	0	0	-	Orang
b. Jumlah Pekerja Tamatan SD dan Sederajat	17.518	29.928	45.699	-	Orang
c. Jumlah Pekerja Tamatan SMP dan Sederajat	8.848	10.300	14.849	-	Orang
d. Jumlah Pekerja Tamatan SMA dan Sederajat	13.700	16.977	21.904	-	Orang
e. Jumlah Pekerja Tamatan Diploma I/II/III	3.355	3.058	3.346	-	Orang
f. Jumlah Pekerja Tamatan S1	6.367	8.136	9.342	-	Orang
<b>3. Pengangguran Berdasarkan Tingkat Pendidikan</b>	<b>10.097</b>	<b>12.865</b>	<b>27.577</b>	<b>8.873</b>	
a. Jumlah Pengangguran Tidak Bersekolah	0	0	0	0	Orang
b. Jumlah Pengangguran Tamatan SD dan Sederajat	2.994	5.521	16.548	3.087	Orang
c. Jumlah Pengangguran Tamatan SMP dan Sederajat	1.872	3.492	4.537	670	Orang
d. Jumlah Pengangguran Tamatan SMA dan Sederajat	3.479	3.154	5.249	4.692	Orang
e. Jumlah Pengangguran Tamatan Diploma I/II/III	1.118	0	723	424	Orang
f. Jumlah Pengangguran Tamatan S1	634	698	520	0	Orang
<b>4. Jumlah PHK</b>		<b>8</b>	<b>15</b>	<b>12</b>	<b>Orang</b>
<b>5. Tingkat Pengangguran Terbuka</b>	<b>3,7</b>	<b>4,85</b>	<b>10,69</b>	<b>3,35</b>	<b>%</b>

Sumber : Dinas Tenaga Kerja dan Transmigrasi Kab. Sambas

Jumlah angkatan kerja yang aktif secara ekonomi di Kabupaten Sambas pada tahun 2018 sebesar 256.560 jiwa. Jumlah tersebut meningkat bila dibandingkan tahun 2017 yang berjumlah 247.108 jiwa. Sedangkan Tingkat Partisipasi Angkatan Kerja (TPAK) pada tahun 2018 mengalami peningkatan 1,28 persen dari tahun sebelumnya, yaitu dari 70,01 persen menjadi 71,29 persen. TPAK menunjukkan besaran relatif dari pasokan tenaga kerja (*labour supply*) yang tersedia untuk memproduksi barang dan jasa dalam suatu perekonomian.

Permasalahan ketenagakerjaan disebabkan oleh banyak faktor. Faktor utama yang menjadi penyebabnya adalah adanya kesenjangan antara ketersediaan kesempatan atau lapangan pekerjaan dengan jumlah angkatan kerja yang ada. Dengan kata lain lapangan kerja yang ada tidak mampu menampung (mempekerjakan) tenaga kerja yang ada, apalagi tenaga kerja yang tidak terampil atau berpendidikan. Masalah ini akan menyebabkan semakin meningkatnya tingkat pengangguran sehingga jumlah penduduk miskin juga semakin besar.

Pengangguran yang digunakan adalah mereka yang sedang mencari pekerjaan, yang mempersiapkan usaha, yang tidak mencari pekerjaan karena merasa tidak mungkin mendapatkan pekerjaan, dan yang sudah punya pekerjaan tetapi belum mulai bekerja dan pada waktu yang bersamaan mereka tak bekerja (*jobless*). Penganggur dengan konsep/definisi tersebut biasanya disebut sebagai pengangguran terbuka (*open unemployment*).

Jumlah penganggur di Kabupaten Sambas pada 2018 tercatat mengalami penurunan dibandingkan tahun 2017. Pada 2017, jumlah pengangguran sebesar 10.944 dan turun menjadi 8.873 orang di tahun 2018. Selain dilihat dari jumlah pengangguran, indikasi tentang penduduk usia kerja yang termasuk dalam kelompok pengangguran dapat diukur dengan Tingkat Pengangguran Terbuka (TPT). TPT merupakan persentase jumlah penganggur terhadap jumlah angkatan kerja. Tingkat Pengangguran Terbuka pada tahun 2018 sebesar 3,34 persen, menurun dari 4,24 persen di tahun 2017.

Tabel 2. 56  
Penduduk Berumur 15 Tahun ke Atas Menurut Kegiatan  
di Kabupaten Sambas Tahun 2014-2018

Jenis Kegiatan	2014	2015	2017	2018
<b>Penduduk Berumur 15 Tahun ke Atas</b>	<b>356.687</b>	<b>360.744</b>	<b>368.571</b>	<b>372.318</b>
Tingkat Partisipasi Angkatan Kerja (TPAK)	76,56	73,54	70,01	71,29
Bekerja	262.979	252.439	247.108	256.560
Pengangguran Terbuka	10.097	12.865	10.944	8 873
Tingkat Pengangguran Terbuka	3,70	4,85	4,24	3,34
Sekolah	17.665	26.812	27.581	24 796
Mengurus Rumah Tangga	24.946	51.414	68.920	69 416
Lainnya	4.419	17214	14.018	12 673

Sumber : BPS Kabupaten Sambas

Penduduk berumur 15 tahun ke atas, terbagi menjadi angkatan kerja dan bukan angkatan kerja. Penduduk yang termasuk angkatan kerja adalah penduduk usia kerja (15 tahun ke atas) yang bekerja atau punya pekerjaan namun sementara tidak bekerja dan pengangguran sementara penduduk yang termasuk bukan angkatan kerja adalah penduduk usia kerja (15 tahun ke atas) yang masih sekolah, mengurus rumah tangga, atau melaksanakan kegiatan lainnya.

Berdasarkan tabel diatas, penduduk angkatan kerja di Kabupaten Sambas pada tahun 2018 sebanyak 71,29% dari total jumlah penduduk berumur 15 tahun ke atas. Penduduk angkatan kerja pada tahun 2018 meningkat sebesar 7.381 orang dibandingkan tahun 2017, sedangkan penduduk bukan angkatan kerja pada tahun 2018 menurun sebanyak 3.634 orang.

Adapun secara rinci jumlah tenaga kerja yang dipekerjakan menurut lapangan usaha sebagai berikut :

Tabel 2. 57  
Tenaga Kerja Berdasarkan Lapangan Pekerjaan

URAIAN	Tahun						Satuan
	2014	2015	2016	2017	2018	2019	
1. Jumlah Tenaga Kerja di Bidang Pertanian, Kehutanan, Perkebunan dan Perikanan	11.323	21.451	10.232	28.958	8.904	12.446	Orang
2. Jumlah Tenaga Kerja di Bidang Pertambangan dan Penggalian	741	0	41	1.282	36	74	Orang
3. Jumlah Tenaga Kerja di Bidang Industri	2.596	4.333	694	15.160	361	593	Orang

URAIAN	Tahun						Satuan
	2014	2015	2016	2017	2018	2019	
Pengolahan							
4. Jumlah Tenaga Kerja di Bidang Listrik, Gas dan Air	507	360	74	1.230	54	38	Orang
5. Jumlah Tenaga Kerja di Bidang Bangunan	6.940	9.309	1.333	11.394	1333	117	Orang
6. Jumlah Tenaga Kerja di Bidang Perdagangan Besar, Eceran, Rumah Tangga dan Hotel	6.908	9.317	486	11.535	486	127	Orang
7. Jumlah Tenaga Kerja di Bidang Angkutan, Pergudangan dan Komunikasi	1.719	2.693	3	3.451	3	38	Orang
8. Jumlah Tenaga Kerja di Bidang Keuangan, Asuransi, Usaha Sewa Bangunan, Tanah dan Jasa Perusahaan	824	1.768	375	846	375	1.008	Orang
9. Jumlah Tenaga Kerja di Bidang Jasa Kemasyarakatan	18.230	19.168	171	21.284	171	171	Orang
<b>JUMLAH</b>	<b>49.788</b>	<b>68.399</b>	<b>13.409</b>	<b>95.140</b>	<b>11.723</b>	<b>14.612</b>	

Sumber : Dinas Tenaga Kerja dan Transmigrasi Kab. Sambas (Nopember 2019)

Dari delapan lapangan usaha pada tabel 4.4, bidang pertanian menyerap tenaga kerja paling besar di Kabupaten Sambas. Pada tahun 2018, jumlah penduduk yang bekerja di lapangan usaha tersebut sebesar 85,18 persen. Hal tersebut dapat menunjukkan bahwa sektor pertanian mempunyai peranan besar dalam perekonomian Kabupaten Sambas. Adapun kontribusi sektor pertanian terhadap perekonomian Kabupaten Sambas sebesar 32,54 persen terhadap total PDRB.

Bidang Keuangan, Asuransi, Usaha Sewa Bangunan, Tanah dan Jasa Perusahaan merupakan sektor kedua yang mempunyai peranan besar terhadap penyerapan tenaga kerja setelah sektor pertanian. Penduduk yang bekerja di bidang Keuangan, Asuransi, Usaha Sewa Bangunan, Tanah dan Jasa Perusahaan sebesar 6,90 persen. Kemudian, penduduk yang bekerja di sektor industri pengolahan dan jasa Kemasyarakatan masing-masing sebesar 4,06 persen dan 1,17 persen.

Sejalan dengan hal tersebut diatas, berikut ini disampaikan kondisi tenaga kerja di Kabupaten Sambas menurut jenis kelamin dan tingkat pendidikannya.

Tabel 2. 58  
Banyaknya Tenaga Kerja di Kabupaten Sambas Tahun 2014 – 2017

Tenaga Kerja Dalam Negeri (orang)	Tahun					
	2014	2015	2016	2017	2018	2019
<b>Jenis Kelamin</b>						
- Laki-laki	7.961	10.094	10.094	147.976	2218	1.906
- Perempuan	2.53	3.315	3.315	117.328	852	559
<b>Latar Belakang Pendidikan Pencari Kerja</b>						
- SD/Sederajat	1.238	1.032	533	221.250	1699	1.255
- SLTP/Sederajat	268	217	73	63.641	585	546
- SLTA/Sederajat	346	331	122	61.605	470	526
- Akademi	155	84	41	3.851	92	41
- S1	212	101	33	10.397	223	94
- S2	2	0	0	0	1	3

Sumber : Dinas Tenaga Kerja dan Transmigrasi Kab. Sambas (Nopember 2019)

Latar belakang tenaga kerja yang mencari kerja terbanyak adalah pendidikan pendidikan pencari kerja terbanyak berpendidikan Sekolah Dasar/Sederajat (SD) yaitu

sebanyak 1.255 orang, kemudian SLTP/ sederajat dan SLTA/ sederajat masing-masing sebanyak 546 orang dan 526 orang. Total pencari kerja di Kabupaten Sambas adalah 2.465 orang. Pencari kerja terbanyak adalah laki-laki yaitu sebesar 77,32% sedangkan perempuan 22,68%.

Pelaksanaan urusan ketenagakerjaan disamping berkaitan dengan permasalahan jumlah dan kualitas tenaga kerja juga seringkali bersinggungan dengan masalah kesejahteraan tenaga kerja, hubungan industrial hingga diseminasi data dan informasi perihal ketenagakerjaan. Sehubungan dengan itu, disampaikan data perkembangan ketenagakerjaan di Kabupaten Sambas sebagai berikut :

Tabel 2. 59  
Ketenagakerjaan di Kabupaten Sambas Tahun 2015 – 2019

Jenis Data		Satuan	2015	2016	2017	2018	2019
1.	Upah Minimum Regional (UMR)						
	- Rata-rata upah minimum Regional	Rupiah	1.650.000	1.839.750	2.002.800	2.200.000	2.337.000
	- Rata-rata kebutuhan hidup minimum	Rupiah	1.876.941	-	2.084.441	2.050.500	-
2.	PHK						
	- Kasus PHK	Kasus	8	9	15	12	4
	- Orang Terkena PHK	Orang	8	19	24	20	7
3.	Rasio Rata-rata Penghasilan Pekerja Terhadap UMR	Rupiah	1.550.000	1.750.000	2.022.800	2.200.000	2.337.000
4.	Angka Rata-rata Jam Kerja	Jam	7	7	7	7	7
5.	Angka Partisipasi Pekerja Peserta Astek	%	75	75	75	75	78
6.	Angka Partisipasi Perusahaan Peserta Astek	%	65	65	65	65	69
7.	Angka Partisipasi Jamsostek	%	75	75	75	75	78
8.	Angka Partisipasi Perusahaan Peserta Jamsostek	%	30	30	44	44	69
9.	Balai Pelatihan Ketenagakerjaan	Unit	1	1	1	1	1
10.	Pusat Informasi Ketenagakerjaan	Unit	2	3	3	3	1

Sumber : Dinas Tenaga Kerja dan Transmigrasi Kab. Sambas, 2018

## B. Urusan Pemberdayaan Perempuan dan Perlindungan Anak

Urusan Pemberdayaan Perempuan dan Perlindungan Anak merupakan urusan yang mendapat perhatian khusus guna peningkatan kesejahteraan masyarakat. Pentingnya aspek gender dalam pembangunan mendorong pemerintah untuk menyusun suatu strategi yang disebut dengan pengarusutamaan gender. Pada tahun 2000 pemerintah mengeluarkan INPRES No.9 tentang Pengarusutamaan Gender yang bertujuan untuk menurunkan kesenjangan antara perempuan dan laki-laki Indonesia dalam mengakses dan memperoleh manfaat pembangunan serta meningkatkan partisipasi dan mengontrol proses pembangunan. Penerapan pengarusutamaan gender akan menghasilkan kebijakan publik yang lebih efektif untuk mewujudkan pembangunan yang adil dan merata bagi seluruh penduduk Indonesia.

Tabel 2. 60  
Pemberdayaan Perempuan dan Perlindungan Anak Tahun 2016 - 2019

Jenis Data		Satuan	2016	2017	2018	2019
<b>Pemberdayaan Perempuan :</b>						
1.	Kasus kekerasan terhadap perempuan					
	- KDRT	Kasus	25	20	27	6
	- Tracfiking	Kasus	-	2	3	2
	- Pelecehan seksual	Kasus	7	7	5	2
	- Hukum	Kasus	26	9	3	1
2.	Jumlah Organisasi Perempuan	Buah	33	35	19	35
3.	Kelompok Ekonomi Perempuan Produktif	Kelompok	84	86	86	-
4.	Proporsi kursi yang diduduki perempuan di DPRD	Orang	6	6	6	6

Sumber : Badan Pemberdayaan Perempuan, Perlindungan Anak, Pengendalian Penduduk & KB (Nopember 2019)

Tabel 2. 61  
Perlindungan Anak Tahun 2016 - 2019

Jenis Data		Satuan	2016	2017	2018	2019
1.	Pelatihan Pendidikan dan Kreatifitas Anak	Kecamatan	4	3	2	3
2.	Pencegahan dan Penanganan Terpadu Masalah Anak dan Remaja	Kecamatan	4	3	3	2
3.	Kabupaten Layak Anak (KLA)	Kecamatan	4	3	9	3
4.	Perlindungan Anak bagi yang berhadapan dengan Hukum	Kecamatan	3	2	2	2

Sumber : Badan Pemberdayaan Perempuan, Perlindungan Anak, Pengendalian Penduduk & KB (Nopember 2019)

### C. Urusan Ketahanan Pangan

Penyelenggaraan urusan ketahanan pangan pada aspek pelayanan umum berkaitan dengan ketersediaan pangan daerah untuk mencukupi kebutuhan hidup masyarakat.

Ketahanan pangan erat kaitannya dengan hasil pertanian khususnya bahan makanan pokok. Artinya semakin membaik pengembangan pertanian maka semakin meningkatkan produktivitas pertanian yang pada akhirnya akan meningkatkan ketersediaan pangan daerah. Perkembangan produksi komoditas pangan nabati di Kabupaten Sambas sebagai berikut :

Tabel 2. 62  
Produksi Komoditas Pangan Nabati

URAIAN	Tahun					Satuan
	2014	2015	2016	2017	2018	
<b>Jumlah Produksi</b>	<b>396.484,18</b>	<b>358.625</b>	<b>289.712,22</b>	<b>273.286,41</b>	<b>334.687,15</b>	<b>Ton</b>
1. Beras	198.089	183.418	180.918	136.102	183.854	Ton
2. Jagung	382	67	330,60	1.557,71	6.759	Ton
3. Kedelai	2.877	1.901	1.421,30	269,87	670	Ton
4. Kacang Tanah	7	14	36,22	27,16	13	Ton
5. Ubi Kayu	15.937	6.154	3.929	4.015	3.995	Ton
6. Ubi Jalar	1.327	1.174	931	839,45	1.123	Ton
7. Sayur	9.154,40	7.489	6.451	37.467,64	3.705,30	Ton
8. Buah-Buahan	168.711,49	158.407	95.694,72	93.007,35	134.568,73	Ton

Sumber : Dinas Pertanian dan Ketahanan Pangan Kabupaten Sambas

Komoditas pangan nabati di Kabupaten Sambas terdiri dari beras, jagung, kedelai, kacang tanah, ubi kayu, ubi jalar, sayur dan buah-buahan. Diantara komoditas pangan

nabati tersebut, beras merupakan komoditas yang paling banyak produksinya yaitu 183.854 ton lalu buah-buahan yaitu 134.568,73 ton. Sedangkan kacang tanah yang paling sedikit produksinya yaitu 13 ton.

Tabel 2. 63  
Konsumsi Penduduk Terhadap Kelompok Bahan Pangan

URAIAN	Tahun					Satuan
	2014	2015	2016	2017	2018	
<b>1. Padi-Padian</b>						
a. Beras	228.7	100.9	91.2	82.8	86,4	Kg
b. Jagung	0.4	0.1	0.2	0.1	0,2	Kg
c. Terigu	26.2	12.4	10.7	12.5	13,7	Kg
<b>2. Umbi-Umbian</b>						
a. Singkong	7.9	5.1	3.9	6	8	Kg
b. Ubi Jalar	2.9	0.9	0.7	1.5	1,6	Kg
c. Kentang	0.1	0.3	0.2	0.2	0,8	Kg
d. Sagu	0.6	0.7	0.6	0.5	0,2	Kg
e. Umbi Lainnya	1.1	0.7	0.5	0.7	1	Kg
<b>3. Pangan Hewanl</b>						
a. Daging Ruminansia	3.6	0.8	1.2	0.9	4,3	Kg
b. Daging Unggas	7.5	4.8	5.7	7.8	7,5	Kg
c. Telur	14.3	6.8	7.8	7.9	8,6	Kg
d. Susu	7.4	1.3	2.7	1.5	2,8	Liter
e. Ikan	62.7	24	31.6	31.3	33,1	Kg
<b>4. Minyak dan Lemak</b>						
a. Minyak Kelapa	7.6	1.2	1.1	2.1	1,4	Liter
b. Minyak Sawit	4.6	0	0	0	7,3	Liter
c. Minyak Lainnya	57.2	7.8	83.000	6.7	0,1	Liter
<b>5. Buah/Biji Berminyak</b>						
a. Kelapa	58.8	2.4	2.3	1.7	2,4	Kg
b. Kemiri	0	0	0.1	0	0,1	Kg
<b>6. Kacang-Kacangan</b>						
a. Kedelai	14.2	2.7	5.6	6	5,8	Kg
b. Kacang Tanah	0.2	0.3	0.2	0.1	0,3	Kg
c. Kacang Hijau	6.7	0	0	0	0,1	Kg
d. Kacang Lainnya	0.8	0	0	0	0	Kg
<b>7. Gula</b>						
a. Gula Pasir	0.1	12	14.5	13.0	13,9	Kg
b. Gula Merah	0.1	0.5	0.2	0.3	0,3	Kg
<b>8. Sayuran dan Buah</b>						
a. Sayur	111	23.6	29.4	25.6	43,2	Kg
b. Buah	84,60	19.1	24.2	37.3	25,3	Kg
<b>9. Lain-Lain</b>						
a. Minuman	169	26.5	20.6	17.5	31,9	Liter
b. Bumbu-Bumbuan	100	3.8	4.2	30	3,7	Kg

Sumber : Dinas Pertanian dan Ketahanan Pangan Kabupaten Sambas

Berdasarkan tabel 2.63, konsumsi penduduk Kabupaten Sambas terhadap bahan pangan terbanyak adalah beras yaitu sebesar 86,4 kg diikuti dengan sayur sebanyak 43,2 kg; ikan 33,1 kg dan buah-buahan 25,3 kg.

#### D. Urusan Pertanahan

Penyelenggaraan urusan pertanahan yang menjadi kewenangan Pemerintah Kabupaten Sambas pada aspek pelayanan publik berkaitan dengan 9 kewenangan yakni izin lokasi, pengadaan tanah untuk kepentingan umum, sengketa tanah garapan, ganti rugi, penetapan subjek dan obyek redistribusi tanah, tanah ulayat, pemanfaatan tanah kosong,



izin membuka tanah dan penggunaan tanah skala kabupaten. Sejalan dengan itu sampai tahun 2017 dari 9 kewenangan daerah dibidang pertanahan baru 3 kewenangan yang telah dilakukan oleh Pemerintah Kabupaten Sambas yakni izin lokasi, pengadaan tanah untuk kepentingan umum dan penggunaan tanah skala kabupaten. Pelayanan penerbitan izin lokasi dilakukan berkaitan dengan kegiatan investasi, pengadaan tanah untuk kepentingan umum dilakukan bagi menunjang pelaksanaan kegiatan pembangunan yang dilakukan oleh instansi baik Pusat, Provinsi Kalimantan Barat dan Kabupaten Sambas dan penggunaan tanah skala kabupaten berupa pengaturan peruntukan lahan melalui rencana tata ruang wilayah Kabupaten Sambas.

Tanah merupakan sumber daya yang penting dan strategis karena menyangkut hajat hidup seluruh masyarakat yang sangat mendasar. Pengelolaan urusan pertanahan diperlukan untuk mendukung keseluruhan elemen pelaksanaan pembangunan wilayah yang berkelanjutan. Berdasarkan Undang-undang Nomor 5 Tahun 1960 tentang Pokok-Pokok Agraria (UUPA) ditegaskan bahwa negara menjamin hak-hak masyarakat atas tanahnya dan memberikan pengakuan atas hak-hak atas tanah yang ada. Sejalan dengan itu perkembangan jumlah dan luasan tanah yang telah bersertifikat di Kabupaten Sambas sebagai berikut :

Tabel 2. 64  
Pertanahan di Kabupaten Sambas Tahun 2015 - 2019

PERTANAHAN	2015	2016	2017	2018	2019
<b>A. Jumlah Tanah Yang Bersertifikat (Per Bidang)</b>					
1. Hak Milik	2.268	3.002	11.111	19.566	8.303
2. Hak Guna Bangunan	8	17	14	76	63
3. Hak Guna Usaha	0	1	8	24	12
4. Hak Pakai	40	10	39	123	68
5. Hak Milik Wakaf	3	2	5	45	27
JUMLAH	2.319	3.032	11.177	19.834	8.473
<b>B. Luas Tanah Yang Bersertifikat (Per Meter Persegi)</b>					
1. Hak Milik	6.980.217	7.525.310	32.601.318	123.252.887	33.854.909
2. Hak Guna Bangunan	4.625	462.162	373.261	25.345	513.817
3. Hak Guna Usaha	0	811.000	13.504.628	210.310.840	55.571.930
4. Hak Pakai	277.840	89.946	439.221	759.309	2.443.480
5. Hak Wakaf	1.934	4.551	8.239	90.074	48.062
JUMLAH	7.264.616	8.892.969	46.926.667	334.438.455	92.432.198

Sumber: BPN Kabupaten Sambas (Juli 2019)

### E. Urusan Lingkungan Hidup

Penyelenggaraan urusan lingkungan hidup pada aspek pelayanan publik bertujuan untuk menciptakan kondisi lingkungan hidup yang tetap lestari sejalan dengan perkembangan kehidupan manusia dan aktivitas pembangunan daerah. Berbagai kegiatan pembangunan yang dilakukan tentunya akan berpengaruh pada kualitas dan daya dukung lingkungan sehingga menimbulkan berbagai bencana dan kerusakan seperti kebakaran hutan, pencemaran air, gangguan daerah aliran sungai (DAS) dan kerusakan lingkungan hidup lainnya akibat dari konversi lahan yang tidak terkendali.

Pencemaran disebabkan tingginya nilai konsentrasi parameter-parameter kualitas air, seperti *biochemical oxigen demand*, *chemical oxigen demand* dan *ammonia* sedangkan sedimentasi sungai disebabkan adanya kegiatan pembukaan lahan (perkebunan, pertanian, pertambangan di daerah hulu sungai, dan erosi air limpasan permukaan (*surface run off*). Demikian pula halnya dengan genangan dan banjir terjadi sebagai akibat dari berkurangnya daya tampung sungai terhadap limbah air sebagai implikasi menurunnya kemampuan lahan mengikat air, pendangkalan sungai dan geomorfologi. Lebih lanjut abrasi pantai disebabkan oleh rusaknya vegetasi sepanjang pantai (eksploitasi yang kurang terkendali) yang mengganggu kuantitas, kualitas dan keragaman fauna akuatis di wilayah tersebut. Selain itu abrasi pantai juga disebabkan oleh dinamika ombak dan arus laut.

Tabel 2. 65  
Pencemaran Air dan Pencemaran Udara di Kabupaten Sambas  
Tahun 2014-2018

KECAMATAN	Pencemaran Air (Lokasi)					Pencemaran Udara (Lokasi)				
	2014	2015	2016	2017	2018	2014	2015	2016	2017	2018
Sambas	-	-	-	-	-	-	1	1	1	1
Teluk Keramat	-	1	-	1	1	-	-	-	1	-
Jawai	-	-	-	-	-	-	-	-	1	-
Tebas	-	-	-	-	-	-	-	-	1	-
Pemangkat	-	-	-	-	-	-	-	-	-	-
Sejangkung	-	-	-	-	-	-	-	-	-	-
Selakau	-	-	-	-	-	-	1	-	-	-
Paloh	-	-	-	-	-	1	-	-	1	-
Sajingan Besar	-	-	-	1	1	1	-	-	-	-
Subah	-	-	-	-	-	-	-	-	-	-
Galing	-	-	-	-	-	-	-	-	1	-
Tekarang	-	-	-	-	-	-	-	-	-	-
Semparuk	-	-	-	-	-	-	-	-	-	-
Sajad	-	-	-	-	-	-	-	-	-	-
Sebawi	1	1	1	1	1	-	-	-	-	-
Jawai Selatan	-	-	-	-	-	-	-	-	1	-
Tangaran	-	-	-	-	-	-	-	-	1	-
Salatiga	-	-	-	-	-	-	-	-	-	-
Selakau Timur	-	-	-	-	-	-	-	-	-	-
<b>TOTAL</b>	<b>1</b>	<b>2</b>	<b>1</b>	<b>3</b>	<b>3</b>	<b>2</b>	<b>2</b>	<b>1</b>	<b>8</b>	<b>1</b>

Sumber : Dinas Perumahan Rakyat, Kawasan Permukiman Dan Lingkungan Hidup Kabupaten Sambas

Berdasarkan tabel 4.15, pencemaran yang terjadi di Kabupaten Sambas terdiri dari pencemaran udara dan pencemaran air. Selama 5 (lima) tahun terakhir, pencemaran udara paling banyak terjadi pada tahun 2017 yaitu 8 lokasi sedangkan pada tahun 2018 menurun menjadi 1 lokasi. Pencemaran air terbanyak terjadi pada tahun 2017 dan 2018, yaitu sama-sama terjadi di 3 (tiga) lokasi yaitu di Kecamatan Teluk Keramat, Sajingan dan Sebawi. Pencemaran air di Kecamatan Sajingan besar baru terjadi selama 2 (dua) tahun terakhir yaitu pada tahun 2017 dan 2018.

Lokasi kecamatan yang terkena pencemaran air selama lima tahun terakhir adalah Kecamatan Teluk Keramat, Sajingan Besar dan Subah, sedangkan kecamatan terkena pencemaran udara adalah Kecamatan Sambas, Jawai, Teluk Keramat, Tebas, Selakau, Paloh, Sajingan Besar, Galing, Jawai Selatan dan Tangaran.

## F. Urusan Administrasi Kependudukan dan Pencatatan Sipil

Penyelenggaraan urusan administrasi kependudukan dan pencatatan sipil pada aspek pelayanan umum berkaitan dengan hak warga negara untuk memperoleh penegasan status administrasi kependudukannya. Berdasarkan Undang-Undang Nomor 23 Tahun 2006 tentang Administrasi Kependudukan ditegaskan bahwa setiap penduduk berhak untuk memperoleh dokumen kependudukan dan pelayanan yang sama dalam hal pendaftaran penduduk dan pencatatan sipil. Sejalan dengan itu maka kegiatan pendaftaran penduduk menjadi kewajiban pemerintah, artinya pemerintah termasuk pemerintah daerah wajib melakukan pendataan seluruh penduduk yang ada di wilayahnya untuk diberikan dokumen kependudukan sebagai penegasan status kependudukan masyarakat. Regulasi tersebut mengamanatkan pemerintah untuk bersifat aktif. Hal ini sejalan dengan paradigma baru yang memandang bahwa data penduduk yang valid merupakan kepentingan pemerintah. Data penduduk yang valid tentunya bernilai sangat strategis dalam mendukung berbagai agenda pembangunan, ekonomi, sosial hingga penyelenggaraan demokrasi di Indonesia.

Tabel 2. 66  
Data Agregat Kependudukan  
Kepadatan Penduduk Kabupaten Sambas Per Km<sup>2</sup>  
Semester II Tahun 2018

NO	KECAMATAN	JENIS KELAMIN			LUAS WILAYAH	KEPADATAN PENDUDUK
		L	P	L + P		
1	Sambas	28.690	27.993	56.683	246,66	229,8
2	Teluk Keramat	38.346	36.139	74.485	554,43	134,35
3	Jawai	24.603	23.159	47.762	193,99	246,21
4	Tebas	42.127	40.016	82.143	395,64	207,62
5	Pemangkat	28.367	27.407	55.774	111	502,47
6	Sejangkung	14.000	13.197	27.197	291,26	93,38
7	Selakau	19.475	18.506	37.981	129,51	293,27
8	Paloh	15.425	14.466	29.891	1.148,84	26,02
9	Sajingan Besar	6.110	5.580	11.690	1.391,20	8,4
10	Subah	12.185	11.299	23.484	644,55	36,43
11	Galing	12.733	12.155	24.888	333	74,74
12	Tekarang	9.078	8.638	17.716	83,16	213,04
13	Semparuk	15.748	15.073	30.821	90,15	341,89
14	Sajad	6.868	6.891	13.759	94,94	144,92
15	Sebawi	10.530	9.973	20.503	161,45	126,99
16	Jawai Selatan	11.970	10.997	22.967	93,51	245,61
17	Tangaran	13.379	12.600	25.979	186,67	139,17
18	Salatiga	9.761	9.307	19.068	82,75	230,43
19	Selakau Timur	6.503	6.085	12.588	162,99	77,23
<b>Jumlah</b>		<b>325.898</b>	<b>309.481</b>	<b>635.379</b>	<b>6.395,70</b>	<b>99,34</b>

Sumber : Dinas Kependudukan dan Catatan Sipil (Data Agregat Kependudukan Semester ke II Tahun 2018)

Jumlah penduduk di Kabupaten Sambas terus meningkat. Berdasarkan Data Agregat Kependudukan Semester ke II Tahun 2018 Dinas Kependudukan dan Catatan Sipil Kabupaten Sambas, jumlah penduduk Kabupaten Sambas Tahun 2018 mencapai 635.379 jiwa yang terdiri dari laki-laki 325.898 jiwa (51,29%) dan perempuan 309.481 jiwa (48,71%) dengan kepadatan penduduk sekitar 99 jiwa perkilometer persegi.

Kependudukan adalah hal ihwal yang berkaitan dengan jumlah, struktur, perkawinan, kehamilan, kelahiran, kematian umur, jenis kelamin, agama, persebaran, mobilitas dan kualitas serta ketahanannya yang menyangkut politik, ekonomi, sosial dan budaya.

Pengelolaan kependudukan dan pembangunan keluarga adalah upaya terencana untuk mengarahkan perkembangan kependudukan dan pembangunan keluarga untuk mewujudkan penduduk tumbuh seimbang dan mengembangkan kualitas penduduk pada seluruh dimensi penduduk. Perkembangan kependudukan adalah kondisi yang berhubungan dengan perubahan keadaan kependudukan yang dapat berpengaruh dan dipengaruhi oleh keberhasilan pembangunan berkelanjutan

Kualitas penduduk adalah kondisi penduduk dalam aspek fisik dan nonfisik yang meliputi derajat kesehatan, pendidikan, pekerjaan, produktivitas, tingkat sosial, ketahanan, kemandirian, kecerdasan, sebagai ukuran dasar untuk mengembangkan kemampuan dan menikmati kehidupan sebagai manusia yang bertaqwa, berbudaya, berkepribadian, berkebangsaan dan hidup layak.

Berikut ini di sampaikan data perkembangan kependudukan dan catatan sipil di Kabupaten Sambas yakni :

Tabel 2. 67  
Jumlah Penduduk Dan Kepemilikan Dokumen Kependudukan Kabupaten Sambas  
Tahun 2016 -2018

NO.	URAIAN	SATUAN	2016	2017	2018
1	Jumlah Penduduk Wajib KTP	orang	441.643	443.953	446.294
2	Jumlah Penduduk Yang Memiliki KTP	orang	352.802	379.419	430.452
3	Jumlah Penduduk > 17 tahun Yang ber KTP	orang	352.802	379.419	430.452
4	Jumlah Penduduk yang telah menikah	orang	289.428	286.856	285.196
5	Jumlah Penduduk menurut Jenis Kelamin	orang	629.986	633.182	635.379
	a. Laki - laki	orang	323.556	323.027	325.898
	b. Perempuan	orang	306.430	310.155	309.481
6	Jumlah Pasangan Nikah Non Muslim yang berakta Nikah	akta	2.096	2.589	2.910
7	Jumlah keseluruhan pasangan Nikah	pasang	1.048	1.294	1.455
8	Jumlah Penduduk yang telah memiliki KK	orang	172.536	171.099	173.784
9	Jumlah Penduduk yang telah memiliki Akta Kelahiran	orang	209.288	244.121	
10	Jumlah Keluarga	KK	172.536	171.099	173.784
11	Jumlah Anak Usia 0 - 18 yang memiliki Akta Kelahiran	anak	209.288	176.069	191.803

Sumber : Dinas Kependudukan dan Pencatatan Sipil Kab.Sambas

Ket :- Data Hasil Konsolidasi Kemendagri Semester 2 Tahun 2016, 2017, 2018.

Berdasarkan tabel di atas, jumlah penduduk yang memiliki KTP sekitar 96,45% dari total penduduk yang wajib KTP atau sekitar 15.842 orang yang belum memiliki KTP. Jumlah Pasangan Nikah Non Muslim yang berakta Nikah pada tahun 2018 meningkat 321 akta bila dibandingkan pada tahun 2017.

## G. Urusan Pemberdayaan Masyarakat dan Desa

Penyelenggaraan urusan pemberdayaan masyarakat dan desa pada aspek pelayanan publik bertujuan untuk menciptakan kemandirian masyarakat dan pemerintah desa dalam menyelenggarakan pemerintahan dan pembangunan desa di segala bidang berbasis pada kekuatan dan kearifan masyarakat desa. Khusus dalam penyelenggaraan pemerintahan desa diarahkan pada peningkatan kapasitas pemerintahan desa dan peningkatan kualitas pelayanan dan pembangunan desa. Sampai tahun 2017 penyelenggaraan urusan pemberdayaan masyarakat dan desa pada aspek pelayanan publik telah berjalan dengan baik. Hal ini didukung oleh ketersediaan sumber daya manusia, keuangan hingga regulasi. Perkembangan jumlah aparatur pemerintah desa menurut tingkat pendidikannya tersaji berikut ini :

Tabel 2. 68  
Jumlah Aparat Pemerintah Desa/Kelurahan Berdasarkan Tingkat Pendidikan

Uraian	Satuan	2016	2017	2018
1. Jumlah Tidak Sekolah/Belum Tamat SD	Orang	0	0	0
2. Jumlah Tamat SD atau Sederajat	Orang	119	115	115
3. Jumlah Tamat SMP dan Sederajat	Orang	184	177	177
4. Jumlah Tamat SMA dan Sederajat	Orang	1287	1292	1292
5. Jumlah Lulusan Akademi (DI, DII Dan DIII)	Orang	188	208	208
6. Jumlah Lulusan Sarjana (S1)	Orang	348	384	384
<b>Aparat Pemerintah Desa</b>		<b>2126</b>	<b>2176</b>	<b>2176</b>

Sumber : Dinas Sosial, Pemberdayaan Masyarakat dan Desa Kab. Sambas

Berdasarkan tabel di atas, jumlah perangkat desa di Kabupaten Sambas tahun 2018 dan 2017 tidak ada peningkatan. Berdasarkan tingkat pendidikan, Sarjana sebanyak 384 orang meningkat sebanyak 36 orang, lulusan akademi sebanyak 208 orang meningkat sebanyak 20 orang, SMA dan sederajat sebanyak 1.292 orang meningkat sebanyak 5 orang, SLTP dan sederajat menurun sebanyak 7 orang dan tamat SD dan sederajat menurun juga sebanyak 4 orang dibandingkan tahun 2016. Total aparat pemerintahan pada tahun 2017 sebanyak 2.176 orang, meningkat sebanyak 50 orang dibandingkan tahun 2016.

Tabel 2. 69  
Lembaga Kemasyarakatan di Kabupaten Sambas  
Tahun 2016-2019

Uraian	Satuan	2016	2017	2018	2019
1. Jumlah Karang Taruna	Unit	121	121	121	121
a. Karang Taruna Aktif	Unit	121	121	121	121
b. Karang Taruna Tidak Aktif	Unit	0	0	0	0
2. Jumlah PKK	Unit	193	193	193	
a. PKK Aktif	Unit	193	193	193	
b. PKK Tidak Aktif	Unit	0	0	0	
3. Jumlah Lembaga Pemberdayaan Masyarakat Desa	Lembaga	193	193	193	193
a. Lembaga Pemberdayaan Masyarakat Desa Aktif	Lembaga	193	193	193	193

Uraian	Satuan	2016	2017	2018	2019
b. Lembaga Pemberdayaan Masyarakat Desa Tidak Aktif	Lembaga	0	0	0	0

Sumber : Dinas Sosial, Pemberdayaan Masyarakat dan Desa Kab. Sambas (Nopember 2019)

Jumlah Tim Penggerak PKK aktif yang dijadikan indikator adalah Jumlah Tim PKK Desa, sesuai jumlah desa yang ada Kabupaten Sambas maka jumlah Tim Penggerak PKK Desa aktif sebanyak 193 Kelompok. Sementara itu ditingkat Kabupaten dan Kecamatan masing-masing terdapat 1 (satu) Tim Penggerak PKK, disamping itu di masing-masing desa juga terdapat kelompok PKK yang berada di bawah TP PKK Desa yaitu ; Kelompok PKK Dusun, Kelompok PKK RW/RT dan Dasa Wlsma serta BUMDesa.

#### H. Urusan Pengendalian Penduduk dan Keluarga Berencana

Penyelenggaraan urusan pengendalian penduduk dan keluarga berencana pada aspek pelayanan umum bertujuan untuk meningkatkan kesejahteraan masyarakat melalui pengendalian pertumbuhan penduduk. Upaya tersebut secara operasional dilakukan dengan cara mengatur jarak kelahiran sehingga memungkinkan keluarga dapat berkembang secara berkualitas baik perekonomian maupun sosial budayanya. Penduduk memang merupakan sumber daya strategis bagi pembangunan daerah, namun jika pertumbuhannya tidak terkendali dengan baik maka justru akan menimbulkan hal yang sebaliknya.

Untuk meningkatkan kesejahteraan masyarakat dapat dilakukan pengendalian angka kelahiran melalui program Keluarga Berencana. Pengaturan jumlah dan jarak kelahiran akan mendorong perencanaan ekonomi dan kesehatan keluarga yang lebih baik. Upaya peningkatan tahapan keluarga sejahtera dapat pula dilakukan melalui pemberdayaan ekonomi keluarga.

Tabel 2. 70  
Keluarga Berencana

Jenis Data	Satuan	2016	2017	2018	2019
1. Jumlah PUS	PUS	111.743	112.760	109.727	113.923
2. Jumlah peserta KB aktif	PA	77.493	78.506	77.605	79.879
- IUD	pcs	3.004	3.614	3.875	4.592
- MOW / KW	akseptor	1.182	1.595	1.755	1.963
- MOP / KP	akseptor	438	454	455	441
- Kondom	akseptor	1.723	1.588	1.534	1.576
- Implan	pcs	4.240	4.498	4.709	4.897
- Suntik	vial	33.548	3.459	33.627	34.564
- Pil	strip	33.358	32.166	31.650	31.846
3. Jumlah peserta KB baru	akseptor	6.260	17.518	14.436	12.762
4. Sarana pelayanan KB					
- Klinik KB	klirik	50	51	53	-
- PPKBD	PPKBD	184	190	193	193

Sumber : Dinas Pemberdayaan Perempuan, Perlindungan Anak, Pengendalian Penduduk dan KB Kab. Sambas (September 2019)

Tabel 2. 71  
Kelompok Bina Keluarga dan Institusi Masyarakat Pedesaan

URAIAN	2017	2018	2019	Satuan
<b>1. Jumlah Kelompok Bina Keluarga</b>				Kelompok
a. Jumlah Kelompok Bina Keluarga Balita	58	81	82	Kelompok
b. Jumlah Kelompok Bina Keluarga Remaja	24	39	39	Kelompok
c. Jumlah Kelompok Bina Keluarga Lansia	27	43	43	Kelompok
<b>2. Jumlah Institusi Masyarakat Pedesaan</b>				Institusi
a. Jumlah Pembantu Pembina Keluarga Berencana Desa	193	193	193	Institusi
b. Jumlah Sub Pembantu Pembina Keluarga Berencana Desa	607	613	606	Institusi

Sumber : Dinas Pemberdayaan Perempuan, Perlindungan Anak, Pengendalian Penduduk dan KB Kab. Sambas (Desember 2019)

### I. Urusan Komunikasi dan Informatika

Penyelenggaraan urusan komunikasi dan informatika pada aspek pelayanan umum berkaitan dengan pembangunan penyelenggaraan pemerintahan dan pelayanan publik yang berbasis teknologi informasi untuk mewujudkan tata kelola pemerintahan yang bersih, transparan, akuntabel dan melayani. Sejalan dengan Instruksi Presiden Nomor 3 Tahun 2003 tentang penyelenggaraan pemerintahan berbasis elektronik (*e-government*) maka Pemerintah Kabupaten Sambas dituntut melakukan transformasi manajemen dan proses kerja dilingkungan pemerintah secara efektif, efisien dan akuntabel.

Tabel 2. 72  
Layanan Media Elektronik di Kabupaten Sambas  
Tahun 2017 - 2019

KOMPONEN	TAHUN			SATUAN
	2017	2018	2019	
<b>1. Radio</b>				
a. Jumlah Stasiun Radio	4	4	4	
a. Jumlah Stasiun Radio Pemerintah	1	1	1	Stasiun
b. Jumlah Stasiun Radio Swasta	3	3	3	Stasiun
b. Cakupan Layanan				
a. Jumlah Kecamatan Terlayani	19	19	19	Kecamatan
b. Jumlah Kecamatan Belum Terlayani	0	0	0	Kecamatan
<b>2. Televisi</b>				
a. Jumlah Stasiun Televisi	2	2	2	
a. Jumlah Stasiun Televisi Pemerintah	1	1	1	Stasiun
b. Jumlah Stasiun Televisi Swasta	1	1	1	Stasiun
b. Cakupan Layanan				
a. Jumlah Kecamatan Terlayani	19	19	19	Kecamatan
b. Jumlah Kecamatan Belum Terlayani	0	0	0	Kecamatan

Sumber : Dinas Komunikasi dan Informatika Kab. Sambas (Nopember 2019)

Tabel 2. 73  
Media Cetak di Kabupaten Sambas  
Tahun 2017-2019

KOMPONEN	TAHUN			SATUAN
	2017	2018	2019	
<b>1. Surat Kabar Nasional</b>				
a. Jumlah Kecamatan Terlayani	0	0	0	Kecamatan
b. Jumlah Kecamatan Belum Terlayani	0	19	19	Kecamatan
<b>2. Surat Kabar Lokal</b>				
a. Jumlah Kecamatan Terlayani	19	19	19	Kecamatan
b. Jumlah Kecamatan Belum Terlayani	0	0	0	Kecamatan

Sumber : Dinas Komunikasi dan Informatika Kab. Sambas (Nopember 2019)

Sampai tahun 2017 beberapa layanan publik sudah diarahkan untuk memanfaatkan teknologi informasi seperti LPSE, pelaksanaan ujian akhir berbasis komputer pada beberapa sekolah, layanan informasi perijinan, serta layanan portal [www.sambas.go.id](http://www.sambas.go.id). Kemajuan teknologi komunikasi dan informasi sesungguhnya merubah lanskap kehidupan termasuk didalamnya hubungan antara pemerintah dengan masyarakat dan multistakeholder lainnya. Proses penyelenggaraan pemerintahan, perencanaan dan pelaksanaan pembangunan serta pelayanan publik akan berjalan semakin transparan, murah dan mudah.

#### J. Urusan Koperasi, Usaha Kecil dan Menengah (UKM)

Penyelenggaraan urusan koperasi, usaha kecil dan menengah pada aspek pelayanan umum bertujuan untuk mendorong tumbuh dan meningkatnya kontribusi sektor riil terhadap perekonomian daerah. Koperasi sebagai soko guru perekonomian yang dijalankan berbasis komunitas dengan ciri semangat gotong royong sesungguhnya menjadi potensi yang luar biasa. Namun dalam tataran realitas tidak banyak koperasi yang mampu berkembang secara baik dan mengambil perannya sebagai tulang punggung perekonomian daerah. Masih diperlukan berbagai kebijakan dan dorongan untuk membuat koperasi mampu memainkan perannya secara maksimal baik berkenaan dengan aspek modal, manajemen hingga optimalisasi pasar. Hal serupa juga dialami sektor usaha kecil dan menengah di Kabupaten Sambas. Meskipun diyakini pengembangan sektor UKM sangat potensial bagi penguatan perekonomian daerah untuk jangka panjang, namun pada tataran operasionalnya masih banyak kendala sehingga membuat kinerja kebijakan pengembangan UKM belum signifikan berkontribusi bagi pertumbuhan ekonomi daerah.

##### 1. Usaha Mikro Kecil Menengah (UMKM)

Tabel 2. 74  
UMKM Perbidang Usaha

URAIAN	TAHUN		SATUAN
	2017	2018	
<b>1. Jumlah UMKM Bidang Kuliner</b>			
a. Jumlah Usaha Mikro	589	751	Usaha
b. Jumlah Usaha Kecil	42	44	Usaha



URAIAN	TAHUN		SATUAN
	2017	2018	
c. Jumlah Usaha Menengah	1	1	Usaha
<b>2. Jumlah UMKM Bidang Fashion</b>			
a. Jumlah Usaha Mikro	816	381	Usaha
b. Jumlah Usaha Kecil	75	84	Usaha
c. Jumlah Usaha Menengah	1	1	Usaha
<b>3. Jumlah UMKM Bidang Pendidikan</b>			
a. Jumlah Usaha Mikro	0	0	Usaha
b. Jumlah Usaha Kecil	0	0	Usaha
c. Jumlah Usaha Menengah	0	0	Usaha
<b>4. Jumlah UMKM Bidang Otomotif</b>			
a. Jumlah Usaha Mikro	0	113	Usaha
b. Jumlah Usaha Kecil	0	0	Usaha
c. Jumlah Usaha Menengah	0	0	Usaha
<b>5. Jumlah UMKM Bidang Agrobisnis</b>			
a. Jumlah Usaha Mikro	8671	8759	Usaha
b. Jumlah Usaha Kecil	434	432	Usaha
c. Jumlah Usaha Menengah	51	51	Usaha
<b>6. Jumlah UMKM Bidang Teknologi Internet</b>			
a. Jumlah Usaha Mikro	0	12	Usaha
b. Jumlah Usaha Kecil	5	5	Usaha
c. Jumlah Usaha Menengah	0	0	Usaha
<b>7. Jumlah UMKM Bidang Lainnya</b>			
a. Jumlah Usaha Mikro	4323	4462	Usaha
b. Jumlah Usaha Kecil	1452	1468	Usaha
c. Jumlah Usaha Menengah	104	104	Usaha

Sumber : Dinas Koperasi, UKM, Perindustrian dan Perdagangan Kab.Sambas (November 2019)

## 2. Koperasi

Koperasi di Kabupaten Sambas pada tahun 2018 mengalami kenaikan sebanyak 17 koperasi dibandingkan tahun 2017, namun terjadi penurunan pada koperasi aktif. Jumlah koperasi aktif hanya 29,74% sedangkan koperasi tidak aktif 70,26%, berbanding terbalik pada tahun 2017 dimana koperasi aktif 69,42% sedangkan koperasi tidak aktif 30,58%. Berkurangnya jumlah koperasi aktif sejalan dengan berkurangnya jumlah anggota koperasi sebanyak 18.675 orang pada tahun 2018 dibandingkan tahun 2017.

Tabel 2. 75  
Koperasi Menurut Jenisnya di Kabupaten Sambas Tahun 2018

No.	Kecamatan	Konsumen		Produsen		Jasa	
		Aktif	Tidak Aktif	Aktif	Tidak Aktif	Aktif	Tidak Aktif
1.	Selakau	0	0	2	13	0	0
2.	Selakau Timur	0	0	2	5	0	0
3.	Pemangkat	1	6	2	27	0	0
4.	Semparuk	1	0	2	6	0	1
5.	Salatiga	0	0	0	4	0	0
6.	Tebas	6	23	3	10	0	0
7.	Tekarang	0	0	1	5	0	0
8.	Sambas	16	47	3	15	1	0

No.	Kecamatan	Konsumen		Produsen		Jasa	
		Aktif	Tidak Aktif	Aktif	Tidak Aktif	Aktif	Tidak Aktif
9.	Subah	5	9	23	13	0	0
10.	Sebawi	0	1	0	2	1	0
11.	Sajad	0	2	0	1	0	0
12.	Jawai	1	0	2	12	0	0
13.	Jawai Selatan	0	0	2	4	0	0
14.	Teluk Keramat	2	6	2	6	0	0
15.	Galing	2	5	1	6	0	0
16.	Tangaran	0	5	5	2	0	0
17.	Sejangkung	4	7	6	2	0	0
18.	Sajingan Besar	2	3	4	2	0	0
19.	Paloh	3	8	8	9	0	0
<b>JUMLAH KOPERASI</b>		<b>43</b>	<b>122</b>	<b>68</b>	<b>144</b>	<b>2</b>	<b>1</b>

Sumber : Dinas Koperasi, UKM, Perindustrian dan Perdagangan Kabupaten Sambas

Jenis-jenis koperasi di Kabupaten Sambas terdiri dari Koperasi konsumen, koperasi produsen dan koperasi jasa. Jumlah koperasi produsen lebih banyak dibandingkan koperasi konsumen dan koperasi jasa. Koperasi produsen sebanyak 212, koperasi konsumen 165 dan koperasi jasa 3. Koperasi produsen dengan status koperasi aktif terbanyak ada di Kecamatan Subah berjumlah 23 koperasi sedangkan koperasi produsen terbanyak yang tidak aktif ada di Kecamatan Pemangkat yaitu sebanyak 27 koperasi.

### 3. Perbankan

Berkembangnya kegiatan industri, perdagangan, koperasi dan UMKM serta berbagai usaha masyarakat lainnya tentunya tidak terlepas dari dukungan perbankan sebagai lembaga intermediasi dibidang keuangan dan pembiayaan. Termasuk pula peran dari lembaga keuangan mikro (*micro finance*) yang sudah beroperasi di daerah ini.

Tabel 2. 76  
Perbankan

URAIAN	Tahun			Satuan
	2016	2017	2018	
<b>1. Bank Umum Pemerintah</b>	<b>40</b>	<b>9</b>	<b>9</b>	<b>Unit</b>
1. Jumlah Kantor Pusat	-	0	0	Unit
2. Jumlah Kantor	20	1	1	Unit
3. Jumlah Cabang Pembantu	10	5	5	Unit
4. Jumlah Kantor Kas	10	3	3	Unit
<b>2. Bank Pembangunan Daerah</b>		<b>13</b>	<b>13</b>	<b>Unit</b>
1. Jumlah Kantor Pusat	16	0	0	Unit
2. Jumlah Kantor	-	2	2	Unit
3. Jumlah Cabang Pembantu	8	8	8	Unit
4. Jumlah Kantor Kas	2	3	3	Unit
<b>3. Bank Swasta Nasional</b>	<b>22</b>	<b>6</b>	<b>6</b>	<b>Unit</b>
1. Jumlah Kantor Pusat	-	0	0	Unit
2. Jumlah Kantor	11	2	2	Unit
3. Jumlah Cabang Pembantu	3	4	4	Unit
4. Jumlah Kantor Kas	8	0	0	Unit
<b>4. Bank Asing dan Campuran</b>	<b>0</b>	<b>0</b>	<b>0</b>	<b>Unit</b>
1. Jumlah Kantor Pusat	0	0	0	Unit
2. Jumlah Kantor	0	0	0	Unit

URAIAN	Tahun			Satuan
	2016	2017	2018	
3. Jumlah Cabang Pembantu	0	0	0	Unit
4. Jumlah Kantor Kas	0	0	0	Unit
<b>5. Bank Perkreditan Rakyat</b>	<b>2</b>	<b>1</b>	<b>1</b>	<b>Unit</b>
1. Jumlah Kantor Pusat	-	1	1	Unit
2. Jumlah Kantor	1	0	0	Unit
3. Jumlah Cabang Pembantu	1	0	0	Unit
4. Jumlah Kantor Kas	-	0	0	Unit

Sumber : Dinas Koperasi, UKM, Perindustrian dan Perdagangan Kab.Sambas

### K. Urusan Penanaman Modal

Penanaman modal diperlukan oleh setiap daerah untuk mempercepat pertumbuhan ekonomi, mendorong peningkatan produktivitas masyarakat hingga peningkatan kesejahteraan masyarakat. Besar kecilnya jumlah penanaman modal yang masuk ke daerah mengindikasikan kapasitas sistem perekonomian dan daya saing suatu daerah. Semakin tinggi realisasi penanaman modal daerah baik yang bersumber dari penanaman modal dalam negeri (PMDN) maupun penanaman modal asing (PMA) maka semakin tinggi pula daya saing daerah demikian pula sebaliknya.

Tabel 2. 77  
Penanaman Modal Asing

KETERANGAN	TAHUN				SATUAN
	2016	2017	2018	2019	
I. Jumlah Nilai Investasi					
1. Jumlah Nilai Investasi Sektor Primer					
a. Tanaman Pangan & Perkebunan	2.225.927,306	2.884.235,441	3.125.620,552	3.325.626,342	Rp Juta
b. Perikanan	35,000	35,000	35,000	35,000	Rp Juta
2. Jumlah Nilai Investasi Sektor Sekunder					
a. Industri Karet dan Plastik	340,000	340,000	340,000	340,000	Rp Juta
II. Jumlah Unit Usaha					
1. Jumlah Unit Usaha Sektor Primer					
a. Tanaman Pangan & Perkebunan	3	3	4	4	Perusahaan
b. Perikanan	1	1	1	1	Perusahaan
2. Jumlah Unit Usaha Sektor Sekunder					
a. Industri Karet dan Plastik	1	1	1	1	Perusahaan

Sumber : Dinas Penanaman Modal Dan Pelayanan Terpadu Satu Pintu Kabupaten Sambas (September 2019)

### L. Urusan Kepemudaan dan Olahraga

Penyelenggaraan urusan kepemudaan dan olahraga pada aspek pelayanan umum berkenaan dengan penyiapan generasi muda yang tangguh, cerdas dan berkompeten sebagai modal dasar pembangunan daerah dimasa depan serta menciptakan masyarakat yang sehat dan berprestasi dibidang keolahragaan. Pemuda dengan semangat dan kekuatannya merupakan potensi pembangunan yang luar biasa, oleh karena itu membangun

dan melahirkan pemuda yang kreatif, inovatif serta berdaya juang tinggi menjadi sebuah keniscayaan yang harus dilakukan oleh setiap daerah. Pemuda merupakan penerus masa depan sehingga ditangannya sesungguhnya nasib daerah ini akan dipertaruhkan. Keberhasilan menciptakan generasi muda yang cerdas dan profesional saat ini akan memberikan harapan keberhasilan dikemudian hari. Singkatnya pembangunan kepemudaan adalah sebuah investasi yang menjembatani kesuksesan dimasa akan datang.

Demikian pula halnya dengan pelayanan umum dibidang keolahragaan juga ikut berkontribusi untuk melahirkan masyarakat khususnya generasi muda yang sehat, kuat dan berprestasi. Olahraga senyatanya akan membuat tubuh kita menjadi lebih sehat dan terlatih sehingga dapat meningkatkan daya tahan tubuh dan mengurangi resiko terserang penyakit. Selain itu olahraga juga dapat berperan sebagai sarana hiburan sekaligus ajang berprestasi sehingga mampu mengarahkan masyarakat khususnya generasi muda pada kegiatan yang bernilai positif bahkan lebih dari itu mampu memberikan kebanggaan kepada daerah baik ditingkat daerah maupun nasional.

1. Kepemudaan

Tabel 2. 78  
Jenis Dan Jumlah Organisasi Kepemudaan  
2018

No	Jenis Organisasi Kepemudaan	Jumlah
1.	Organisasi Bidang Politik	9
2.	Organisasi Bidang Olahraga	29
3.	Organisasi Bidang Ekonomi	8
4.	Organisasi Bidang Sosial	30

Sumber : Dinas Pariwisata, Pemuda dan Olahraga Kabupaten Sambas

Berdasarkan tabel di atas, jumlah organisasi kepemudaan di Kabupaten Sambas ada 76 organisasi. Organisasi terbanyak dibidang sosial dan olahraga.

2. Olahraga

Tabel 2. 79  
Jumlah dan Kondisi Prasarana Olahraga

KETERANGAN	JUMLAH	SATUAN
1. Prasarana Olahraga*		
1. Jumlah Lapangan Bola Voli**	122	Unit
2. Jumlah Lapangan Bola Basket**	6	Unit
3. Jumlah Lapangan Tennis**	3	Unit
4. Jumlah Lapangan Futsal**	13	Unit
5. Jumlah Stadion Sepak Bola**		Unit
3. Tipe C	2	Unit
7. Jumlah Lapangan Bulu Tangkis**	78	Unit
9. Jumlah Kolam Renang	5	Unit
10. Jumlah Sasana Tinju/Beladiri	16	Unit
13. Jumlah Rumah Billiard**	2	Unit
14. Jumlah Lapangan Olahraga Terbuka**		Unit
2. Kondisi Prasarana Olahraga*		
1. Jumlah Lapangan Bola Voli**	122	Unit

KETERANGAN	JUMLAH	SATUAN
1. Baik		Unit
2. Kurang Baik	122	Unit
2. Jumlah Lapangan Bola Basket**	3	Unit
1. Baik		Unit
2. Kurang Baik	3	Unit
3. Jumlah Lapangan Tenis**	3	Unit
1. Baik	2	Unit
2. Kurang Baik	1	Unit
6. Jumlah Stadion Bola Tipe C**	5	Unit
1. Baik		Unit
2. Kurang Baik	5	Unit
14. Jumlah Kolam Renang**	3	Unit
1. Baik	3	Unit
2. Kurang Baik		Unit
15. Jumlah Sasana Tinju/Beladiri**	16	Unit
1. Baik	16	Unit
2. Kurang Baik		Unit
18. Jumlah Rumah Billiard**	3	Unit
1. Baik		Unit
2. Kurang Baik	3	Unit

Sumber : Dinas Pariwisata, Pemuda dan Olahraga Kabupaten Sambas

Tabel 2. 80  
Klub olahraga  
2018

Klub Olahraga	Jumlah
1. Bola Voll	27
2. Bola Basket	3
3. Sepakbola	47
4. Futsal	49
5. Sepak Takraw	4
6. Tenis	8
7. Tenis Meja	5
8. Bulu Tangkis	31
9. Billiard	3
11. Renang	3
12. Tinju/Beladiri	21
13. Sepeda	3
15. Panahan	1
16. Olahraga Lainnya	55

Sumber : Dinas Pariwisata, Pemuda dan Olahraga Kabupaten Sambas

### M. Urusan Kebudayaan

Penyelenggaraan urusan kebudayaan pada aspek pelayanan publik berkaitan dengan pelestarian, pengembangan kebudayaan dan pemanfaatan khasanah seni dan budaya daerah sebagai potensi ekonomi mendukung sektor pariwisata daerah. Kabupaten Sambas mempunyai potensi wisata berbasis budaya dan alam yang unggul dan prospektif untuk dikembangkan guna memenuhi lonjakan minat masyarakat dalam melakukan perjalanan

yang semakin meningkat. Namun sangat disayangkan pengelolaan paket wisata alam dan sejarah sampai saat ini masih terbatas. Untuk itu diperlukan kreativitas dan sinergisitas lintas stakeholder guna membangun sektor pariwisata daerah menjadi sektor andalan perekonomian daerah yang mampu menciptakan lapangan kerja dan mengentaskan kemiskinan.

Sejalan dengan perkembangan kehidupan manusia saat ini telah memasuki gelombang ekonomi fase keempat (*The fourth wave economic*) yang merubah determinan dan terminologi makna kesejahteraan. Saat ini kesejahteraan tidak lagi semata-mata ditafsirkan sebagai kecukupan pada kebutuhan hidup akan makanan, minuman, pakaian dan jasa lainnya yang bersifat kebendaan namun mulai menguat penghargaan pada nilai-nilai kebudayaan yang bersifat *intangible*. Sejalan dengan itu kehidupan manusia tidak hanya ditopang oleh sektor pertanian (revolusi agraris) ataupun manufaktur (revolusi industri) namun muncul penopang baru berupa karya kreativitas, keahlian dan bakat individu yang berakar pada karya budaya (revolusi budaya).

Tabel 2. 81  
Sarana dan Prasarana Seni dan Budaya

URAIAN	2017	2018	2019	Satuan
1. Jumlah Sanggar Kesenian	23	21	22	Organisasi
2. Jumlah Gedung Kesenian	0	0	0	Unit
3. Jumlah Museum	1	1	1	Unit
4. Jumlah Pusat Kebudayaan/Taman Budaya	0	0	0	Unit

Sumber : Dinas Pendidikan dan Kebudayaan Kabupaten Sambas (Desember 2019)

Seluruh potensi budaya tersebut sesungguhnya menjadi jatidiri masyarakat Kabupaten Sambas yang layak untuk terus dilestarikan dan diwariskan ke generasi muda serta menjadi sarana pengungkit perekonomian masyarakat. Untuk itu semua diperlukan kebijakan dan terobosan guna mengangkat khazanah budaya daerah menjadi milik Indonesia dan dunia.

Tabel 2. 82  
Pegiat Seni Dan Budaya

URAIAN	2017	2018	2019	Satuan
<b>1. Seni Rupa</b>				
a. Jumlah Kelompok Seni Lukis	2	2	2	Kelompok
b. Jumlah Kelompok Seni Kriya/Kerajinan Tangan	1	1	1	Kelompok
c. Jumlah Kelompok Seni Patung	1	1	1	Kelompok
d. Jumlah Kelompok Seni Dekorasi	1	1	1	Kelompok
<b>2. Seni Tari/Gerak</b>				
a. Tari Kreasi Baru				
- Jumlah Kelompok	41	41	41	Kelompok
- Jumlah Anggota Tari Kreasi Baru	328	328	328	Orang
b. Tari Tradisional				
- Jumlah Kelompok	41	41	41	Kelompok
- Jumlah Anggota Tari Tradisional	429	429	429	Orang
c. Tari Modern				
- Jumlah Kelompok	41	41	41	Kelompok

URAIAN	2017	2018	2019	Satuan
- Jumlah Anggota Tari Modern	348	348	348	Orang
a. Jumlah Kelompok Seni Suara/Vocal	22	29	29	Kelompok
b. Jumlah Anggota Seni Suara/Vocal	264	348	348	Orang
a. Jumlah Kelompok Seni Musik Tradisional	6	22	22	Kelompok
b. Jumlah Anggota Seni Musik Tradisional	180	264	264	Orang
a. Jumlah Kelompok Seni Sastra	0	6	6	Kelompok
b. Jumlah Anggota Seni Sastra	0	72	72	Orang
a. Jumlah Kelompok Seni Teater/Drama	0	9	0	Kelompok
b. Jumlah Anggota Seni Teater/Drama	0	180	0	Orang

Sumber : Dinas Pendidikan dan Kebudayaan Kabupaten Sambas (Desember 2019)

Tabel 2. 83  
Cagar Budaya

KETERANGAN	2017	2018	2019	Satuan
<b>I. Jenis Cagar Budaya</b>				
<b>1. Jumlah Benda Cagar Budaya</b>	<b>51</b>	<b>51</b>	<b>51</b>	<b>Unit</b>
a. Milik Pemerintah Daerah	51	51	51	Unit
b. Milik Swasta	0	0	0	Unit
c. Jumlah Pengunjung	0	0	0	Orang
<b>2. Jumlah Bangunan Cagar Budaya</b>	<b>42</b>	<b>42</b>	<b>3</b>	<b>Unit</b>
a. Milik Pemerintah Daerah	42	42	3	Unit
b. Milik Swasta	0	0	0	Unit
c. Jumlah Pengunjung	0	0	1000	Orang
<b>3. Jumlah Struktur Cagar Budaya</b>	<b>1</b>	<b>1</b>	<b>1</b>	<b>Unit</b>
a. Milik Pemerintah Daerah	1	1	1	Unit
b. Milik Swasta	0	0	0	Unit
c. Jumlah Pengunjung	0	0	0	Orang
<b>4. Jumlah Situs Cagar Budaya</b>	<b>81</b>	<b>81</b>	<b>81</b>	<b>Unit</b>
a. Milik Pemerintah Daerah	51	51	51	Unit
b. Milik Swasta	0	0	0	Unit
c. Jumlah Pengunjung	30	30	50	Orang
<b>II. Penetapan Cagar Budaya</b>				
<b>1. Jumlah Cagar Budaya Milik Pemerintah Daerah</b>	<b>20</b>	<b>20</b>	<b>21</b>	<b>Unit</b>
a. Sudah Ditetapkan	10	10	21	Unit
b. Belum Ditetapkan	10	10	0	Unit
<b>2. Jumlah Cagar Budaya Milik Swasta</b>	<b>0</b>	<b>0</b>	<b>0</b>	<b>Unit</b>
a. Sudah Ditetapkan	0	0	0	Unit
b. Belum Ditetapkan	0	0	0	Unit
<b>III. Pelestarian Cagar Budaya</b>				
<b>1. Pemerintah Daerah</b>	<b>20</b>	<b>20</b>	<b>20</b>	<b>Unit</b>
a. Jumlah Dipugar	6	6	3	Unit
b. Jumlah Belum Dipugar	14	14	8	Unit
<b>2. Swasta</b>	<b>0</b>	<b>0</b>	<b>0</b>	<b>Unit</b>
a. Jumlah Dipugar	0	0	0	Unit
b. Jumlah Belum Dipugar	0	0	0	Unit
<b>IV. Pemanfaatan Cagar Budaya</b>				
<b>1. Pemerintah Daerah</b>	<b>20</b>	<b>20</b>	<b>20</b>	<b>Unit</b>

KETERANGAN	2017	2018	2019	Satuan
a. Jumlah Dipugar	6	6	3	Unit
b. Jumlah Belum Dipugar	14	14	8	Unit
<b>2. Swasta</b>	<b>0</b>	<b>0</b>	<b>0</b>	<b>Unit</b>
a. Jumlah Dipugar	0	0	0	Unit
b. Jumlah Belum Dipugar	0	0	0	Unit

Sumber : Dinas Pendidikan dan Kebudayaan Kabupaten Sambas

## N. Urusan Perpustakaan

Penyelenggaraan urusan perpustakaan pada aspek pelayanan umum berkenaan dengan peningkatan angka literasi dan minat baca masyarakat. Semakin tinggi angka literasi dan minat baca masyarakat maka semakin bertambah luasa wawasan dan pengetahuan masyarakat sehingga mampu mengembangkan berbagai inovasi dan kreativitas untuk meningkatkan produktivitasnya. Peningkatan produktivitas masyarakat pada akhirnya akan mampu meningkatkan kesejahteraan dan menghindarkan mereka dari keterpurukan baik secara ekonomi, sosial maupun budaya. Buku adalah jendela pengetahuan yang mampu menghantarkan manusia memasuki gerbang kemajuan zaman.

Tabel 2. 84  
Jenis Perpustakaan Tahun 2017-2018

URAIAN	2017	2018	Satuan
1. Jumlah Perpustakaan Umum			Unit
a. Jumlah Perpustakaan Umum Kabupaten/Kota	1	1	Unit
b. Jumlah Perpustakaan Umum Kecamatan	8	14	Unit
c. Jumlah Perpustakaan Umum Desa/ Kelurahan	65	73	Unit
d. Jumlah Perpustakaan Umum Bacaan Masyarakat	21	38	Unit
e. Jumlah Perpustakaan Keliling	1	2	Unit
2. Jumlah Perpustakaan Sekolah			Unit
a. Jumlah Perpustakaan SD/Sederajat	-	263	Unit
b. Jumlah Perpustakaan SLTP/Sederajat	-	106	Unit
c. Jumlah Perpustakaan SLTA/Sederajat	-	42	Unit

Sumber : Dinas Perpustakaan dan Kearsipan Daerah

Perpustakaan di Kabupaten Sambas terdiri dari 2 (dua) yaitu perpustakaan umum dan perpustakaan sekolah. Perpustakaan umum terdiri dari perpustakaan kabupaten yang berjumlah 1 unit, perpustakaan kecamatan sebanyak 14 unit pada tahun 2018 naik sebanyak 6 unit dari tahun 2017, perpustakaan desa sebanyak 73 unit pada tahun 2018 meningkat sebanyak 8 unit dari tahun 2017, perpustakaan bacaan masyarakat juga meningkat dari 21 unit pada tahun 2017 menjadi 38 unit pada tahun 2018 dan perpustakaan keliling sebanyak 2 buah. Pada tahun 2019, ada juga perpustakaan online yang dapat di download pada playstore dengan nama isambas. Sedangkan perpustakaan sekolah terdiri dari perpustakaan SD/Sederajat sebanyak 263 unit, perpustakaan SLTP/Sederajat 106 unit dan perpustakaan SLTA/Sederajat 42 unit pada tahun 2018.



Tabel 2. 85  
Perpustakaan Umum Kabupaten

URAIAN	2014	2015	2016	2017	2018	2019	Satuan
1. Judul Buku	13.957	14.507	15.162	15.619	16.167	17.087	Judul
2. Jumlah Pemustaka Ke Perpustakaan	5.764	5.907	5.185	5.286	5.428	1.864	Orang
3. Jumlah Anggota Perpustakaan	1.660	1.787	2.048	2.258	2.789	3.075	Orang

Sumber : Dinas Perpustakaan dan Kearsipan Daerah

Pada tahun 2018 jumlah kunjungan perpustakaan berjumlah 5.428 orang dan pada tahun 2019 per bulan November jumlah kunjungan perpustakaan berjumlah 1.864 orang. Terjadi penurunan pengunjung perpustakaan pada tahun 2019 dikarenakan adanya rehab perpustakaan kabupaten. Walaupun terjadi penurunan pengunjung namun anggota perpustakaan meningkat sebanyak 286 orang pada tahun 2019 jika dibandingkan pada tahun 2018. Jumlah koleksi buku yang tersedia pada bulan November 2019 juga bertambah sebanyak 920 judul buku.

### 2.3.2. Fokus Urusan Pilihan

Fokus layanan urusan pilihan berkaitan dengan beberapa urusan pemerintahan yang potensinya ada di Kabupaten Sambas untuk meningkatkan kesejahteraan masyarakat yaitu:

#### A. Urusan Kelautan dan Perikanan

Penyelenggaraan urusan kelautan dan perikanan pada aspek pelayanan umum berkaitan dengan peningkatan pengelolaan dan pemanfaatan sumber daya perikanan baik untuk kebutuhan konsumsi masyarakat maupun penggerak roda perekonomian daerah. Pemerintah Kabupaten Sambas memberikan perhatian yang cukup besar bagi pemenuhan kebutuhan konsumsi ikan masyarakat sebagai salah satu sumber protein. Beberapa upaya yang dilakukan adalah penyediaan bibit ikan, penyediaan pakan, penyuluhan hingga membuka akses pasar bagi hasil produksi perikanan budidaya maupun perikanan tangkap. Disamping itu pemerintah daerah juga memberikan beberapa bantuan sarana dan prasarana, akses modal hingga fasilitas pendaratan ikan.

Tabel 2. 86  
Perikanan Tangkap Laut

URAIAN	2017	2018	2019	Satuan
1. Jumlah Hasil Tangkapan Ikan	6.326,04	5.890,75	6.309,92	Ton
2. Nilai Hasil Tangkapan Ikan	128.311.378,76	111.571.372,00	212.474.815,00	Rp
3. Kapal Penangkap Ikan				
a. Kapal Tanpa Motor	650	650	178	Unit
1. Jukung	-	-	-	Unit
2. Perahu	650	650	178	Unit
b. Perahu Motor Tempel	385	385	1538	Unit
c. Kapal Motor	1312	1221	1284	Unit
1. < 5 GT	656	565	1075	Unit
2. 5-10 GT	472	472	209	Unit

URAIAN	2017	2018	2019	Satuan
3. 10-20 GT	91	91	0	Unit
4. 20-30 GT	40	40	0	Unit
5. 30-50 GT	25	25	0	Unit
6. 50-100 GT	28	28	0	Unit
<b>4. Perijinan Kapal Motor Penangkap Ikan</b>				
a. Kapal Motor < 5 GT	1186	1186	1075	Unit
- Memiliki Ijin	530	530	537	Unit
- Tidak Memiliki Ijin	126	126	538	Unit
b. Kapal Motor 5-10 GT	472	472	209	Unit
- Memiliki Ijin	20	20	27	Unit
- Tidak Memiliki Ijin	452	452	182	Unit
<b>5. Jumlah Tempat Pelelangan Ikan</b>	<b>7</b>	<b>6</b>	<b>6</b>	<b>Unit</b>
<b>6. Jumlah Dermaga Tambat Kapal Penangkap Ikan Rakyat</b>	<b>19</b>	<b>19</b>	<b>19</b>	<b>Dermaga</b>

Sumber : Dinas Perikanan, Peternakan dan Kesehatan Hewan Kabupaten Sambas

a. Perikanan Budidaya

Tabel 2. 87  
Perikanan Budidaya

URAIAN	2015	2016	2017	2018	2019	Satuan
<b>1. Budidaya Air Tawar</b>						
a. Jumlah Produksi	156,26	174,58	242,74	232,39	112,92	Ton
b. Nilai Produksi	3.487.250.000	2.843.312.000	5.026.530.000	4.790.065.000	2.766.445.000	Rp
<b>2. Budidaya Air Payau</b>						
a. Jumlah Produksi	6.175,22	5.664,30	6.737,71	7.670,84	3.900,51	Ton
b. Nilai Produksi	130.132.972.000	121.171.640.000	215.471.000.000	179.974.700.000	86.678.095.000	Rp

Sumber : Dinas Perikanan, Peternakan, Dan Kesehatan Hewan Kabupaten Sambas (Nopember 2019)

Perikanan budidaya di Kabupaten Sambas terdiri dari budidaya air tawar dan budidaya air payau. Bila dilihat dari jumlah produksi dan nilai produksi, budidaya air payau yang terbanyak jumlah produksi dan nilai produksi daripada budidaya air tawar.

b. Peternakan

Komoditi ternak merupakan sumber penghasil protein bagi ketersediaan pangan daerah, pada tahun 2018 per bulan Desember untuk populasi jenis ternak sapi sebesar 11.623 ekor, mengalami peningkatan populasi sebesar 28 ekor dibanding tahun 2017. Populasi ternak yang terbanyak adalah ternak unggas, ternak unggas terdiri dari ayam ras pedaging, ayam ras petelur, ayam buras dan itik.

Tabel 2. 88  
Jumlah Populasi Ternak

URAIAN	2015	2016	2017	2018	Satuan
1. Jumlah Populasi Ternak Sapi	11.096	11.421	11.595	11.623	Ekor
2. Jumlah Populasi Ternak Kambing	24.953	25.022	25.226	25.292	Ekor
3. Jumlah Populasi Hewan Ternak Unggas	3.543.805	3.607.598	3.486.452	3.347.732	Ekor

Sumber : Dinas Perikanan, Peternakan, Dan Kesehatan Hewan Kabupaten Sambas (Nopember 2019)

## B. Urusan Pariwisata

Penyelenggaraan urusan pariwisata pada aspek pelayanan umum berkaitan dengan peningkatan pemanfaatan dan pengembangan objek wisata sebagai penggerak perekonomian daerah yang cukup potensial untuk didorong sebagai sektor unggulan sejalan dengan meningkatnya keinginan masyarakat untuk melakukan perjalanan wisata. Kabupaten Sambas memiliki kelimpahan potensi kepariwisataan baik yang berbasis budaya maupun alam serta posisi letak geografis yang berada di wilayah perbatasan. Pembangunan kepariwisataan diharapkan mampu menciptakan lapangan kerja baru dan mengembangkan kreativitas seni masyarakat sehingga mampu meningkatkan pendapatan masyarakat. Pengembangan sektor pariwisata juga diharapkan memberikan kontribusi yang cukup signifikan bagi peningkatan pendapatan daerah.

Sejalan dengan itu kinerja penyelenggaraan urusan pariwisata dapat dilihat dari indikator jumlah kunjungan wisata dan kontribusinya pada pertumbuhan ekonomi daerah. Semakin meningkatnya jumlah wisatawan yang berkunjung di Kabupaten Sambas mengindikasikan semakin menariknya potensi wisata yang ada di Kabupaten Sambas sehingga diharapkan mampu meningkatkan kesejahteraan masyarakat. Perkembangan jumlah wisatawan dalam lima tahun terakhir mengalami dinamika yang cukup fluktuatif. Hal ini tentunya berkaitan erat dengan upaya promosi dan pelaksanaan event pariwisata daerah yang dilakukan.

Tabel 2. 89  
Banyaknya Tamu (Asing dan Domestik) yang Datang

Tahun	Asing	Domestik	Jumlah
2018	650	112 492	113 142
2017	33	59 997	60 010
2016	42	58 086	58 128
2015	33	56 707	56 740
2014	71	50 304	50 375

Sumber : Badan Pusat Statistik Kabupaten Sambas  
Catatan : Data Tahun 2018 penghitungan dengan penimbang

Perkembangan jumlah fasilitas pariwisata di Kabupaten Sambas sebagai berikut :

Tabel 2. 90  
Banyaknya Akomodasi, Kamar dan Tempat Tidur

Tahun	Akomodasi	Kamar	Tempat Tidur
2014	32	503	739
2015	38	571	811
2016	38	571	811
2017	38	571	811
2018	46	696	1252

Sumber : Badan Pusat Statistik Kabupaten Sambas

Disamping fasilitas pariwisata di atas berikut ini disampaikan objek wisata menurut lokasi kecamatan di Kabupaten Sambas sebagai berikut :

Tabel 2. 91  
Objek Wisata Menurut Lokasi di Kabupaten Sambas

No	Lokasi	Nama Obyek Wisata	Jenis Obyek Wisata
Kecamatan : Selakau			
1	Sui. Rusa	Pantai Polaria	Wisata Bahari
2	Semelagi Besar	Pantai Saadi/Terigas	Wisata bahari
Kecamatan : Salatiga			
1	Desa Parit Baru	Air Terjun Gunung Selindung	Wisata alam
Kecamatan : Pemangkat			
1	Sebangkau	Toa Pekong Dewi Kwan Im	Wisata religi
2	Pemangkat Kota	- Toa Pekong Ular Putih	Wisata religi
		- Pantai Sinam	Wisata bahari
		- Pantai Tanjung Batu	Wisata bahari
Kecamatan : Tekarang			
1	Desa Tekarang	Perkebunan Sawo	Agro wisata
Kecamatan : Tebas			
1	Desa Mak Jage	Taman Rekreasi Batu Mak Jage	Wisata alam
2	Serindang	Agro Wisata Matang Nangka	Agro Wisata
Kecamatan : Sebawi			
1	Sempalai Sebedang	Makan Bujang Nadi Dare Nandung	Wisata Budaya
		Danau Sebedang	Wisata alam
Kecamatan : Sambas			
1	Dalam Kaum	Masjid Jami	Wisata Religi
		Water Front Cuty	Wisata Buatan
		Istana Alwatzikoebillah	Wisata budaya
Kecamatan : Subah			
1	Ramin Jadi	Rumah Batu	Wisata budaya
Kecamatan : Sajad			
1	Kuayan	Makam Bantilan	Wisata budaya
Kecamatan : Sejangkung			
1	Piantus	Taman Rekreasi Bukit Piantus	Wisata alam
Kecamatan : Galing			
1	Ratu Sepudak	Makam Ratu Sepudak	Wisata budaya
Kecamatan : Sajingan Besar			
1	Sungai Bening	Air Terjun Riam Caggat	Wisata alam
2	Santaban	Goa Alam Santok	Wisata Alam/religi
3	Kaliau	Air Terjun Merasap (Riam Merasap)	Wisata alam
Kecamatan : Jawai Selatan			
1	Jawai Laut	Pantai Putri Serayi	Wisata bahari
Kecamatan : Jawai			
1	Sentebang	Pantai Sentebang (Natuna Indah)	Wisata bahari
2	Dungun Laut	Pantai Dato' Buntar	Wisata bahari
3	Sarang Burung Danau	Pantai Kahona (luas lokasi ± 2.000 m <sup>2</sup> )	Wisata bahari
Kecamatan : Teluk Keramat			
1	Sekura	Perkebunan Salak	Agro wisata
Kecamatan : Tangaran			
1	Pancur	Pantai Tanjung Terabitan	Wisata alam
2	Arung Parak	Pantai Muare Jalan Indah	Wisata bahari
3	Simpang Empat	Pantai Dataran Merdeka	Wisata bahari

No	Lokasi	Nama Obyek Wisata	Jenis Obyek Wisata
Kecamatan : Paloh			
1	Sebubus	- Pantai Kampak Indah	Wisata bahari
		- Pantai Pulau Selimpai	Wisata bahari
		- Taman Rekreasi Batu Bejamban	Wisata ritual
2	Temajuk	- Pantai Tanjung Kemuning	Wisata bahari
		- Pantai Tanjung Bendera	Wisata bahari
		- Pantai Bayuan	Wisata bahari
		- Pantai Camar Bulan	Wisata bahari
		- Pantai Teluk Atong Bahari	Wisata bahari
		- Hutan Hujan Tropis Tanjung Dato'	Wisata alam
		- Pantai Batu Pipih	Wisata bahari
		- Dermaga Asam Jawe	Wisata bahari
		- Air Terjun Teluk Nibung	Wisata alam
		- Air Terjun Gunung Pangi	Wisata alam
3	Tanah Hitam	- Pantai Tanjung Lestari	Wisata bahari
		- Pantai Harapan	Wisata bahari
4	Kalimantan	Pantai Kalimantan	Wisata bahari

Sumber : Buku Profil Kabupaten Sambas, 2018

### C. Urusan Pertanian

Penyelenggaraan urusan pertanian pada aspek pelayanan umum berkaitan dengan peningkatan produksi dan produktivitas produk pertanian beserta hasil olahannya baik tanaman pangan, sayuran, buah-buahan dan tanaman hias, penanganan pasca panen dan peningkatan pemasaran hasil pertanian. Pelaksanaan urusan pertanian ini bertujuan untuk memantapkan swasembada pangan baik komoditi beras maupun non beras serta perbaikan mutu gizi masyarakat melalui penganekaragaman jenis bahan makanan.

Tabel 2. 92  
Luas Lahan Menurut Penggunaannya Tahun 2014 – 2018

LUAS PENGGUNAAN LAHAN (Ha)	2014	2015	2016	2017	2018
<b>1 Lahan Pertanian Sawah</b>	<b>68.644</b>	<b>68.345</b>	<b>69.535</b>	<b>66.733</b>	<b>62.379</b>
- Irigasi	160	160	170	160	160
- Tadah Hujan	46.037	51.090	52.862	50.636	46.860
- Pasang Surut	22.188	16.961	16.369	15.303	15.259
- Rawa Lebak	259	134	134	634	100
<b>2 Lahan Pertanian Bukan Sawah</b>	<b>396.354</b>	<b>498.722</b>	<b>503.205</b>	<b>513.630</b>	<b>515.944</b>
- Ladang/Huma	5.562	2.681	415	300	2.040
- Tegall/Kebun	50.115	44.773	42.610	44.168	41.854
- Perkebunan	98.032	110.123	144.241	136.115	163.122
- Hutan Rakyat	9.221	5.123	15.711	27.220	18.983
- Padang Rumput	294	274	262	262	262
- Hutan Negara	-	-	103.247	81.428	114.772
- Sementara Tidak di Usahakan	35.576	55.189	31.633	30.826	27.714
Lainnya	197.554	280.559	165.086	193.311	147.197
<b>3 Lahan Bukan Pertanian</b>	<b>74.572</b>	<b>72.503</b>	<b>66.830</b>	<b>65.449</b>	<b>61.247</b>

Sumber : Dinas Pertanian dan Ketahanan Pangan Kab. Sambas

Catatan : Mulai tahun 2013 hutan Negara masuk ke Lahan Pertanian Bukan Sawah

Tahun 2014 Hutan Negara masih tergabung ke dalam jenis Penggunaan Lainnya

1. Tanaman Pangan

Tabel 2. 93  
Luas Lahan Pertanian dan Jumlah Produksi Tanaman Pangan

URAIAN	TAHUN					Satuan
	2014	2015	2016	2017	2018	
<b>Luas Lahan Pertanian</b>						
1. Lahan Sawah	46.197	51.250	53.032	50.796	47.020	Ha
a. Beririgasi	160	160	170	160	160	Ha
b. Tadah Hujan	46.037	51.090	52.862	50.636	46.860	Ha
2. Lahan Kering	55.677	47.454	43.206	44.468	43.894	Ha
a. Tegal/Kebun	50.115	44.773	42.610	44.168	41.854	Ha
b. Ladang/Huma	5.562	2.681	596	300	2.040	Ha
<b>Jumlah Produksi Tanaman Pangan</b>						
1. Jumlah Produksi Padi	309.417	286.158	282.597	212.593	287.181	Ton
2. Jumlah Produksi Jagung	382	67	331	2.076	6.759	Ton
3. Jumlah Produksi Kedelai	2.877	1.901	1.421	270	670	Ton
4. Jumlah Produksi Ubi	17.263	7.329	4.860	4.854	5.118	Ton
5. Jumlah Produksi Tanaman Pangan Lainnya	817	1.057	1.426	1.374	1.278	Ton

Sumber : Dinas Pertanian dan Ketahanan Pangan Kab. Sambas

Produksi tanaman pangan yang terbanyak adalah padi, selanjutnya jagung, ubi, tanaman pangan lainnya dan kedelai. Produksi tanaman pangan selama 2 (dua) tahun terakhir terus mengalami peningkatan pada tahun 2018 dibandingkan tahun 2017 kecuali tanaman pangan lainnya yang mengalami penurunan produksi.

2. Hortikultura

Tabel 2. 94  
Luas Areal Hortikultura dan Jumlah Produksi Hortikultura

Nama	TAHUN					Satuan
	2014	2015	2016	2017	2018	
1. Luas Areal Hortikultura	14.652	14.269	14.253	13.610	13.719	Ha
a. Luas Areal Buah-Buahan	13.473	12.984	13.070	12.471	12.500	Ha
b. Luas Areal Sayuran	1.200	1.276	1.179	1.132	1.214	Ha
c. Luas Areal Bahan Obat Nabati	5	9	5	7	6	Ha
2. Jumlah Produksi Hortikultura	177.799	166.086	102.324	130.580	138.389	Ton
a. Jumlah Produksi Buah-Buahan	168.711	158.407	95.695	93.007	134.569	Ton
b. Jumlah Produksi Sayuran	9.154	7.489	6.451	37.468	3.705	Ton
c. Jumlah Produksi Bahan Obat Nabati	36	190	178	105	115	Ton

Sumber : Dinas Pertanian dan Ketahanan Pangan Kab. Sambas

Produksi tanaman hortikultura di Kabupaten Sambas lebih banyak buah-buahan dibandingkan sayuran. Selain itu, luas areal buah-buahan lebih luas dibandingkan areal sayuran. Dengan luas 12.500 ha, produksi buah-buahan pada tahun 2018 sebanyak 134.569 ton, naik sebanyak 41.562 ton bila dibandingkan tahun 2017. Sedangkan produksi sayur sebanyak 115 ton pada tahun 2018, naik 10 ton dibandingkan tahun 2017 dengan luas areal sayuran 1.214 ha.

3. Perkebunan

Tabel 2. 95  
Luas Areal Perkebunan

URAIAN	TAHUN					Satuan
	2014	2015	2016	2017	2018	
a. Luas Areal Kelapa Sawit	74.615	85.406	144.992	85.406	87.683	Ha
b. Luas Areal Karet	53.793	54.193	54.278	54.278	54.223	Ha
c. Luas Areal Kelapa	22.543	22.606	22.606	22.606	22.607	Ha
d. Luas Areal Kopi	1.097	2.070	2.027	2.027	2.070	Ha
e. Luas Areal Teh	-	-	-	-	-	Ha
f. Luas Areal Lada	1.478	1.468	1.468	1.468	1.347	Ha
g. Luas Areal Kakao	421	421	442	422	421	Ha
h. Luas Areal Jambu Mede	-	-	-	-	-	Ha
i. Luas Areal Cengkeh	30	6	6	6	6	Ha
j. Luas Areal Kapas	-	-	-	-	-	Ha
a. Luas Areal Tembakau	-	-	-	-	-	Ha
b. Luas Areal Tebu	56	327	325	325	310	Ha
<b>Luas Areal Perkebunan</b>	<b>154.033</b>	<b>166.497</b>	<b>226.144</b>	<b>166.503</b>	<b>168.667</b>	

Sumber : Dinas Pertanian dan Ketahanan Pangan Kab. Sambas

Luas areal perkebunan tahunan yang terluas adalah tanaman kelapa sawit yaitu seluas 87.683 ha, posisi kedua terluas adalah tanaman karet dengan luas 54.223 ha, selanjutnya tanaman kelapa 22.607 ha, kopi 2.070 ha, lada 1.347 ha dan cengkeh 6 ha. Sedangkan areal tanaman semusim hanya ada tebu dengan luas 310 ha, menurun sebanyak 15 ha dari tahun 2017.

Tabel 2. 96  
Jumlah Produksi Perkebunan

Nama	Tahun					Satuan
	2014	2015	2016	2017	2018	
<b>1. Jumlah Produksi Tanaman Tahunan</b>	<b>81246</b>	<b>138.283</b>	<b>160.704</b>	<b>157572</b>	<b>202.776</b>	<b>Ton</b>
a. Jumlah Produksi Kelapa Sawit	49165	105.934	127.895	124688	170132	Ton
b. Jumlah Produksi Karet	17529	17.750	17.755	17755	17711	Ton
c. Jumlah Produksi Kelapa	14341	13.562	13.570	13570	13.640	Ton
d. Jumlah Produksi Kopi	45	571	625	700	597	Ton
e. Jumlah Produksi Lada	152	450	715	715	554	Ton
f. Jumlah Produksi Kakao	14	14	142	142	140	Ton
g. Jumlah Produksi Cengkeh		2	2	2	2	Ton
<b>2. Jumlah Produksi Tanaman Semusim</b>	<b>0</b>	<b>402</b>	<b>405</b>	<b>405</b>	<b>402</b>	<b>Ton</b>
a. Jumlah Produksi Tebu	0	402	405	405	402	Ton
<b>Jumlah Produksi Perkebunan</b>	<b>81246</b>	<b>138.283</b>	<b>160.704</b>	<b>157.572</b>	<b>202.776</b>	<b>Ton</b>

Sumber : Dinas Pertanian dan Ketahanan Pangan Kab. Sambas

**D. Urusan Kehutanan**

Berdasarkan Undang-undang Nomor 23 Tahun 2014 tentang Pemerintahan Daerah dan Peraturan Daerah Kabupaten Sambas Nomor 1 Tahun 2015 tentang Urusan Pemerintahan Daerah Kabupaten Sambas maka urusan kehutanan yang menjadi kewenangan Pemerintah Kabupaten Sambas hanya 1 yakni pelaksanaan pengelolaan taman

hutan rakyat (TAHURA) kabupaten.

Hutan mempunyai berbagai fungsi bagi kehidupan manusia mulai dari fungsi sebagai sumberdaya sosial ekonomi hingga dukungan ekologi. Dalam fungsi sosial ekonominya hutan menjadi sandaran mata pencaharian penduduk dimana hasil hutan dimanfaatkan sebagai sumber bahan makanan dan produksi masyarakat. Sementara pada sisi fungsi ekologinya hutan berguna untuk menjaga keseimbangan alam, memproduksi oksigen bagi kebutuhan hidup makhluk hidup hingga tempat pelestarian plasma nuftah.

Tabel 2. 97  
Luas Kawasan Hutan Menurut Kecamatan di Kabupaten Sambas Tahun 2014-2018 (Ha)  
SK Menteri Kehutanan RI No. 733/Menhut II/2014 Tanggal 2 September 2014

No.	Kecamatan	TWA	HL	HPT	HP	HPK	Grand Total
1	Galing	1,514.07	-	-	5,555.93	-	7,069.99
2	Jawai	-	164.93	-	3,876.50	-	4,041.43
3	Jawai Selatan	-	--	-	-	-	0.00
4	Paloh	6,178.94	6,073.11	-	25,160.49	-	37,412.54
5	Pemangkat	-	370.19	-	-	-	370.19
6	Sajad	-	-	-	-	-	0.00
7	Sajingan Besar	22,690.95	12,136.59	9,289.23	12,752.11	-	56,868.88
8	Salatiga	-	228.46	-	-	-	228.46
9	Sambas	-	-	-	-	-	0.00
10	Sebawi	-	680.30	-	-	-	680.30
11	Sejangkung	-	575.48	1,890.79	8,645.04	5,051.41	16,162.72
12	Selakau	-	198.79	-	-	-	198.79
13	Selakau Timur	-	-	-	9,765.98	-	9,765.98
14	Semparuk	-	-	-	2,772.42	-	2,772.42
15	Subah	-	3,400.73	-	4,627.81	-	8,028.54
16	Tangaran	-	-	-	403.37	-	403.37
17	Tebas	-	2,192.25	-	9,980.90	-	12,173.14
18	Tekarang	-	-	-	307.97	-	307.97
19	Telukkeramat	-	-	-	7,812.52	-	7,812.52
	<b>Grand Total</b>	<b>30,383.96</b>	<b>26,020.83</b>	<b>11,180.02</b>	<b>91,661.02</b>	<b>5,051.41</b>	<b>164,297.25</b>

Sumber : Dinas Kehutanan Provinsi Kalimantan Barat (Tahun 2018)

## E. Urusan Energi dan Sumber Daya Mineral

Berdasarkan Peraturan Daerah Kabupaten Sambas Nomor 1 Tahun 2015 tentang Urusan Pemerintahan Daerah Kabupaten maka urusan pemerintahan energi dan sumber daya mineral tidak lagi menjadi kewenangan Pemerintah Kabupaten Sambas. Sejalan dengan itu penyelenggaraan urusan energi dan sumber daya mineral pada aspek pelayanan umum telah menjadi kewenangan Pemerintah Provinsi Kalimantan Barat. Meskipun demikian wilayah Kabupaten Sambas memiliki beragam potensi energi dan sumber daya mineral mulai dari potensi energi air, surya, angin, biodiesel, biomassa, biogas hingga pertambangan sumber daya mineral.

### 1. Energi

Tabel 2. 98  
Sumber Energi Tahun 2015 - 2018

Jenis Data		2015	2016	2017	2018
<b>1</b>	<b>Sumber energi listrik</b>				
	a. PLTD				



Jenis Data		2015	2016	2017	2018
-	Jumlah (unit)	2	2	2	2
-	Kapasitas (kva/kwh)	-	-	-	-
b. PLTS					
-	Jumlah (unit)	5	5	5	5
-	Kapasitas (kva/kwh)	98	98	98	98
c. PLTMH					
-	Jumlah (unit)	3	3	3	2
-	Kapasitas (kva/kwh)	155	1.788	2.030	250
<b>2.</b>	<b>Sarana Pelayanan Bahan Bakar (Buah)</b>				
a.	SPBU	8	8	8	8
b.	SPDN (Solar Packackage Dealer Nelayan)	2	2	2	2
c.	Agen LPG	6	6	6	6

Sumber : PLN Kab. Sambas (Agustus 2019)

## 2. Sumber Daya Air

Untuk menyediakan sarana air bersih dan sehat, Perusahaan Daerah Air Minum (PDAM) terus berupaya meningkatkan peranannya. Berdasarkan data dari PDAM Kabupaten Sambas per bulan Juli 2019 banyaknya air minum yang terjual 889.687 m<sup>3</sup> dengan nilai penjualan Rp. 5.883.866.577, yang terdiri dari Golongan Sosial 39.257m<sup>3</sup> dengan nilai penjualan Rp. 66.722.413, Golongan Rumah Tangga 742.348 m<sup>3</sup> dengan nilai penjualan Rp. 4.767.320.846, Golongan Niaga 99.578m<sup>3</sup> dengan nilai penjualan Rp. 962.159.736, Golongan Industri sebanyak 8.504m<sup>3</sup> dengan nilai penjualan Rp. 87.663.582.

Tabel 2. 99  
Banyaknya Air Minum Yang Terjual dan Nilai Penjualan  
Menurut Jenis Pelanggan Tahun 2018-2019

No.	Jenis Pelanggan	2018		2019	
		Air Minum Yang Terjual (M3)	Nilai Penjualan (Rp.000)	Air Minum Yang Terjual (M3)	Nilai Penjualan (Rp.000)
1	Golongan Sosial	<b>49.546</b>	<b>81.729.139</b>	<b>39.257</b>	<b>66.722.413</b>
	- Sosial Umum	10.041	12.015.189	7.905	9.445.303
	- Sosial Khusus	39.505	69.713.950	31.352	57.277.110
2	Golongan Rumah Tangga	<b>782.597</b>	<b>5.031.663.181</b>	<b>742.348</b>	<b>4.767.320.846</b>
	- Rumah Tangga A	12.876	46.433.145	23.368	88.535.607
	- Rumah Tangga B	3.450	19.012.710	2.872	14.422.824
	- Rumah Tangga C	712.219	4.571.938.860	632.036	4.046.692.170
	- Instansi Pemerintahan	54.052	394.278.466	84.072	617.670.245
3	Golongan Niaga	<b>119.942</b>	<b>1.175.397.610</b>	<b>99.578</b>	<b>962.159.736</b>
	- Niaga Kecil	29.652	227.990.735	27.568	211.913.530
	- Niaga Menengah	14.464	132.247.725	12.170	111.444.760
	- Niaga Besar	75.826	815.159.150	59.840	641.810.446
4	Industri	<b>10.149</b>	<b>103.003.895</b>	<b>8.504</b>	<b>87.663.582</b>
	- Industri Kecil	9.932	99.868.900	8.130	81.773.510
	- Industri Menengah	-	-	-	-
	- Industri Besar	217	3.134.995	374	5.890.072

5	Khusus	-	207.000	-	-
	- Pelabuhan	-	207.000	-	-
6	Karyawan	-	-	-	-
	<b>TOTAL</b>	<b>962.234</b>	<b>6.392.000.825</b>	<b>889.687</b>	<b>5.883.866.577</b>

Sumber : PDAM Tirta Muare Ulakan Kab. Sambas (Per 31 Juli 2019)

## F. Urusan Perdagangan

Penyelenggaraan urusan perdagangan pada aspek pelayanan umum berkenaan dengan aktivitas perdagangan dan perizinan usaha yang berkontribusi cukup signifikan pada pertumbuhan perekonomian daerah. Aktivitas perdagangan merupakan titik pertemuan antara *supply* dan *demand* sehingga melibatkan proses produksi serta distribusi barang dan jasa. Semakin meningkat nilai perdagangan suatu daerah mengindikasikan membaiknya iklim usaha dan kemampuan daya beli masyarakat demikian pula sebaliknya.

### 1. Sarana Perdagangan

Tabel 2. 100  
Pasar Tradisional Yang Dikelola Pemerintah  
Tahun 2016-2018

KECAMATAN	2016		2017		2018		SATUAN
	Jumlah Bangunan Permanen	Jumlah Bangunan Semi Permanen	Jumlah Bangunan Permanen	Jumlah Bangunan Semi Permanen	Jumlah Bangunan Permanen	Jumlah Bangunan Semi Permanen	
Sambas	0	5	3	5	4	4	Unit
Teluk Keramat	0	1	1	1	1	1	Unit
Jawai	0	2	0	2	0	2	Unit
Tebas	1	8	1	8	4	5	Unit
Pemangkat	0	9	0	9	3	6	Unit
Sejangkung	0	1	0	1	0	1	Unit
Selakau	6	0	6	0	6	0	Unit
Paloh	0	2	0	2	0	2	Unit
Sajingan Besar	3	0	3	0	3	0	Unit
Subah	2	0	3	0	3	0	Unit
Galing	0	1	0	1	0	1	Unit
Tekarang	0	1	0	1	0	1	Unit
Semparuk	0	2	0	2	0	2	Unit
Sajad	0	2	0	2	0	2	Unit
Sebawi	0	0	0	0	0	0	Unit
Jawai Selatan	0	3	0	3	0	3	Unit
Tangaran	0	0	0	0	0	0	Unit
Salatiga	0	0	0	0	0	0	Unit
Selakau Timur	0	3	0	3	0	3	Unit
<b>TOTAL</b>	<b>12</b>	<b>40</b>	<b>17</b>	<b>40</b>	<b>24</b>	<b>33</b>	

Sumber : Dinas Koperasi, UKM, Perindustrian dan Perdagangan Kab. Sambas

### 2. Bongkar Muat Barang

Tabel 2. 101  
Banyaknya Bongkar Muat Barang Melalui Pelabuhan di Kabupaten Sambas  
(Ton)  
Tahun 2016-2018

Tahun	Bahan Pokok		Migas		Non Migas		Jumlah	
	Bongkar	Muat	Bongkar	Muat	Bongkar	Muat	Bongkar	Muat
2018	9.537	202	-	6	49.063	164.738	58.600	164.940
<b>2017</b>	<b>4.366</b>	<b>-</b>	<b>-</b>	<b>16</b>	<b>34.326</b>	<b>96.290</b>	<b>38.688</b>	<b>96.306</b>
2016	9.605	25	-	310	38.640	46.532	48.245	46.940

<b>2015</b>	<b>23.265</b>	<b>4</b>	<b>336</b>	<b>342</b>	<b>39.200</b>	<b>57.616</b>	<b>62.801</b>	<b>57.962</b>
2014	82.670	40	192	224	42.279	51.271	125.141	51.535

Sumber : Badan Pusat Statistik Kabupaten Sambas

Pada tahun 2018, banyaknya barang yang di bongkar di pelabuhan-pelabuhan Kabupaten Sambas mengalami kenaikan yang signifikan sebesar 51,47 persen menjadi 58.600 ton. Sejalan dengan aktivitas bongkar, jumlah barang yang dimuat mengalami kenaikan sebesar 71,27 persen menjadi 164.940 ton.

### G. Urusan Perindustrian

Dalam urusan industri di Kabupaten Sambas terbagi menjadi Industri Formal dan Industri Non Formal. Industri formal merupakan industri resmi yang berdirinya dilaporkan dan mendapat izin dari pemerintah melalui dinas terkait. Perkembangan industri formal tumbuh pesat di Kabupaten Sambas seiring dengan kemudahan fasilitas dan perizinan. Sedangkan Industri non formal merupakan industri yang tidak resmi yang proses pendiriannya dilakukan tanpa mengurus izin dari dinas terkait.

Tabel 2. 102  
Banyaknya Unit Usaha Formal, Informal dan Tenaga Kerja  
di Kabupaten Sambas Tahun 2015 - 2018

Jenis Data	2015	2016	2017	2018	Satuan
<b>A. Unit Usaha Formal :</b>					
1. Kelompok Industri Pangan	91	92	98	103	Unit Usaha
Tenaga Kerja :					
Laki-Laki	336	341	360	365	Orang
Perempuan	63	63	84	95	Orang
2. Kelompok Industri Kimia, Agro Non Pangan dan Hasil Hutan	114	114	126	135	Unit Usaha
Tenaga Kerja :					
Laki-Laki	804	804	845	878	Orang
Perempuan	13	13	18	23	Orang
3. Kelompok Industri Logam dan Mesin	217	223	250	259	Unit Usaha
Tenaga Kerja :					
Laki-Laki	468	481	532	558	Orang
Perempuan	25	25	36	39	Orang
4. Kelompok Industri Sandang dan Aneka	107	109	38	40	Unit Usaha
Tenaga Kerja :					
Laki-Laki	130	136	65	67	Orang
Perempuan	78	78	49	54	Orang
<b>B. Unit Usaha Informal</b>					
1. Usaha Informal	842	842	1.313	2.288	Unit Usaha
Tenaga Kerja :					
Laki-Laki	1.001	1.001	1.649	1.047	Orang
Perempuan	953	961	981	2.067	Orang

Sumber : Dinas Koperasi, UKM, Perindustrian dan Perdagangan Kab. Sambas  
Berdasarkan Permenperin No. 30/M-IND/7/2017 Kelompok Industri Fotocopy, Salon Kecantikan, Tambal Ban dan Foto Studio (Kelompok Industri Sandang dan Aneka) tidak lagi berada dibawah Pembinaan Dirjen IKM.

Tabel 2. 103  
Jenis Industri Kecil

URAIAN	TAHUN			SATUAN
	2016	2017	2018	
1. Industri Pengolahan Pangan				
a. Jumlah Unit Industri	95	102	103	Unit
b. Jumlah Tenaga Kerja	428	429	446	Orang
c. Jumlah Produksi	15.521.086,72	15.560.627	15.921.177	Ton
d. Nilai Produksi	144.744.799	144.808.643	145.234.143	Rp
2. Industri Tekstil				
a. Jumlah Unit Industri	-	24	24	Unit
b. Jumlah Tenaga Kerja	-	102	102	Orang
c. Jumlah Produksi	-	17.860	17.860	Ton
d. Nilai Produksi	-	1.353.000	1.353.000	Rp
3. Industri Pengolahan Kayu				
a. Jumlah Unit Industri	53	96	93	Unit
b. Jumlah Tenaga Kerja	274	555	561	Orang
c. Jumlah Produksi	96.118	232.525	233.025	m <sup>3</sup>
d. Nilai Produksi	6.974.060	11.080.560	11.433.060	Rp
4. Industri Pengolahan Kertas				
a. Jumlah Unit Industri	-	12	13	Unit
b. Jumlah Tenaga Kerja	-	34	46	Orang
c. Jumlah Produksi	-	547.380	586.680	Ton
d. Nilai Produksi	-	989.950	1.068.950	Rp
5. Industri Kimia Farmasi				
a. Jumlah Unit Industri	-	10	10	Unit
b. Jumlah Tenaga Kerja	-	11	11	Orang
c. Jumlah Produksi	-	3.460	3.460	Ton
d. Nilai Produksi	-	389.250	389.250	Rp
6. Industri Pengolahan Karet				
a. Jumlah Unit Industri	-	2	2	Unit
b. Jumlah Tenaga Kerja	-	270	48	Orang
c. Jumlah Produksi	-	29.184	10.000	Ton
d. Nilai Produksi	-	270.502.613	-	Rp
7. Industri Baja/Pengolahan Logam				
a. Jumlah Unit Industri	-	58	59	Unit
b. Jumlah Tenaga Kerja	-	106	106	Orang
c. Jumlah Produksi	-	152.580	153.280	Ton
d. Nilai Produksi	-	8.790.375	8.811.375	Rp
8. Industri Peralatan				
a. Jumlah Unit Industri	-	212	221	Unit
b. Jumlah Tenaga Kerja	-	472	496	Orang
c. Jumlah Produksi	-	1.309.873	1.536.913	Ton
d. Nilai Produksi	-	9.894.660	11.390.060	Rp

Sumber : Dinas Koperasi, UKM, Perindustrian dan Perdagangan Kab. Sambas

Jenis industri kecil yang ada di Kabupaten Sambas antara lain : industri pengolahan pangan, Industri Tekstil, Industri Pengolahan Kayu, Industri Pengolahan Kertas, Industri

Kimia Farmasi, Industri Pengolahan Karet, Industri Baja/Pengolahan Logam dan industri peralatan. Diantara 8 (delapan) industri kecil tersebut, yang paling banyak adalah industri peralatan yaitu sebanyak 221 unit pada tahun 2018.

#### H. Urusan Transmigrasi

Jumlah pemukiman transmigrasi Kabupaten Sambas ada di 3 (tiga) kecamatan, yaitu Kecamatan Tebas, Sajingan Besar dan Subah. Kecamatan terluas pemukiman transmigrasinya adalah Kecamatan Subah yaitu 1373 ha, namun jumlah kepala keluarga di Kecamatan Tebas lebih sedikit bila dibandingkan Kecamatan Tebas yaitu 250 kk, dibandingkan Kecamatan Tebas yang luas pemukimannya 840 ha namun jumlah kepala keluarganya 350 kk.

Tabel 2. 104  
Pemukiman Transmigrasi

KECAMATAN	2017			2018			2019		
	Jumlah Pemukiman (Unit)	Luas Pemukiman (Ha)	Jumlah Kepala Keluarga (KK)	Jumlah Pemukiman (Unit)	Luas Pemukiman (Ha)	Jumlah Kepala Keluarga (KK)	Jumlah Pemukiman (Unit)	Luas Pemukiman (Ha)	Jumlah Kepala Keluarga (KK)
Sambas	0	0	0	0	0	0	0	0	0
Teluk Keramat	0	0	0	0	0	0	0	0	0
Jawai	0	0	0	0	0	0	0	0	0
Tebas	1	840	350	1	840	350	1	840	350
Pemangkat	0	0	0	0	0	0	0	0	0
Sejangkung	0	0	0	0	0	0	0	0	0
Selakau	0	0	0	0	0	0	0	0	0
Paloh	0	0	0	0	0	0	0	0	0
Sajingan Besar	1	739	200	1	739	200	1	739	200
Subah	1	1373	250	1	1373	250	1	1373	250
Galing	0	0	0	0	0	0	0	0	0
Tekarang	0	0	0	0	0	0	0	0	0
Semparuk	0	0	0	0	0	0	0	0	0
Sajad	0	0	0	0	0	0	0	0	0
Sebawi	0	0	0	0	0	0	0	0	0
Jawai Selatan	0	0	0	0	0	0	0	0	0
Tangaran	0	0	0	0	0	0	0	0	0
Salatiga	0	0	0	0	0	0	0	0	0
Selakau Timur	0	0	0	0	0	0	0	0	0
<b>TOTAL</b>	<b>3</b>	<b>2952</b>	<b>800</b>	<b>3</b>	<b>2952</b>	<b>800</b>	<b>3</b>	<b>2952</b>	<b>800</b>

Sumber : Dinas Tenaga Kerja dan Transmigrasi Kabupaten Sambas (Nopember 2019)

#### 2.4 Aspek Daya Saing Daerah

Aspek daya saing daerah berkaitan dengan kemampuan ekonomi daerah, fasilitas dan infrastruktur wilayah, iklim investasi dan sumber daya manusia. Berikut ini dijelaskan keempat faktor pendukung aspek daya saing Kabupaten Sambas.

##### 2.4.1 Kemampuan Ekonomi Daerah

Kemampuan ekonomi daerah berpengaruh pada daya saing daerah. Semakin besar dan tumbuh ekonomi daerah maka daya saingnya akan meningkat demikian pula sebaliknya. Kemampuan ekonomi daerah dipengaruhi oleh pendapatan perkapita penduduk, pengeluaran per kapita disesuaikan dan pengeluaran konsumsi.

## A. PDRB Per Kapita

Besarnya pendapatan regional per kapita dalam hal ini PDRB per kapita merupakan salah satu indikator yang digunakan untuk mengukur tingkat kesejahteraan penduduk. Bila PDRB suatu daerah dibagi dengan jumlah penduduk yang tinggal di daerah itu maka akan didapatkan nilai PDRB Per kapita. besar kecilnya jumlah penduduk akan mempengaruhi nilai PDRB per kapita, sedangkan besar kecilnya nilai PDRB sangat tergantung pada potensi sumber daya alam dan faktor-faktor produksi yang terdapat di daerah tersebut. PDRB Per kapita atas dasar harga berlaku menunjukkan nilai PDRB per kepala atau per satu orang penduduk.

Perkembangan nilai PDRB per kapita Kabupaten Sambas sebagai berikut :

Tabel 2. 105  
PDRB Per Kapita Kabupaten Sambas Tahun 2014–2018  
(Ribu)

Tahun	PDRB Per Kapita Harga Berlaku		PDRB Per Kapita Harga Konstan 2010	
	Nilai (Rp)	Pertumbuhan (%)	Nilai (Rp)	Pertumbuhan (%)
2014	25.420	10,91	20.612	4,52
2015	27.976	10,03	21.460	4,12
2016	30.447	8,84	22.444	4,58
2017 *)	33.083	8,66	23.448	4,47
2018 **)	35.755	8,08	24.644	5,10

Sumber : BPS Kabupaten Sambas, 2018.

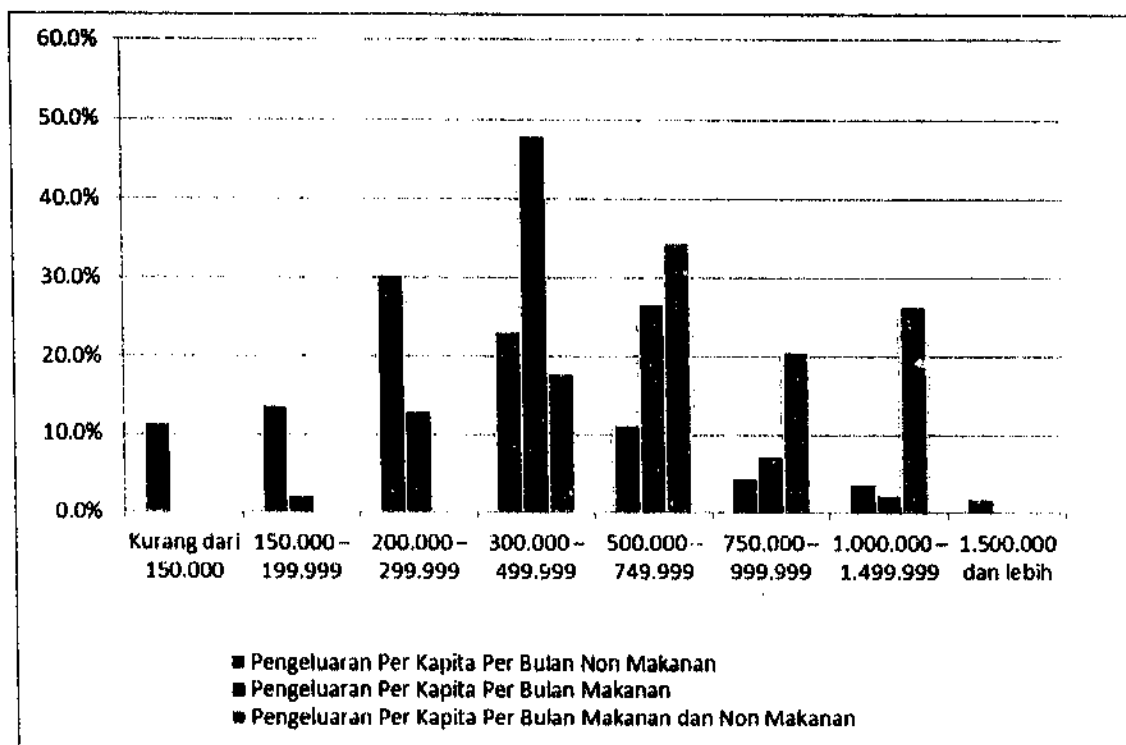
Keterangan : \*) angka sementara; \*\*) angka sangat sementara.

Nilai PDRB per kapita Kabupaten Sambas atas dasar harga berlaku sejak tahun 2014 hingga 2018 senantiasa mengalami kenaikan. Pada tahun 2014 PDRB per kapita tercatat sebesar 25,42 juta rupiah. Secara nominal terus mengalami kenaikan hingga tahun 2018 mencapai 35,75 juta rupiah. Kenaikan angka PDRB per kapita yang cukup tinggi ini disebabkan masih dipengaruhi oleh faktor inflasi.

## B. Pengeluaran Per Kapita Disesuaikan

Pengeluaran per Kapita menggambarkan tentang pola konsumsi rumah tangga secara umum menggunakan indikator proporsi pengeluaran untuk makanan dan non makanan. Komposisi pengeluaran rumah tangga dapat dijadikan ukuran untuk menilai tingkat kesejahteraan ekonomi penduduk, makin rendah persentase pengeluaran untuk makanan terhadap total pengeluaran makin membaik tingkat kesejahteraan.

Rata-rata pengeluaran per kapita perbulan Kabupaten Sambas berdasarkan data Susenas Maret tahun 2018 mencapai 480.278 rupiah untuk makanan dan 398.599 rupiah untuk non makanan.



Sumber : Badan Pusat Statistik Kabupaten Sambas, 2018

Gambar 2. 15  
 Persentase Rumah Tangga di Kabupaten Sambas Menurut Golongan Pengeluaran per Kapita per Bulan Tahun 2018

Berdasarkan gambar di atas, pengeluaran per kapita per bulan yang tertinggi adalah pengeluaran per kapita per bulan makanan yaitu sebesar Rp. 300.000 – Rp. 499.999 atau sebesar 48% dari total pengeluaran per kapita per bulan. Untuk pengeluaran per kapita per bulan non makanan tertinggi adalah Rp. 200.000 – Rp. 299.999 atau sebesar 30,4%.

#### 2.4.2. Fasilitas dan Infrastruktur Wilayah

Fasilitas dan infrasturktur wilayah berkontribusi pada aspek daya saing daerah. Semakin baik fasilitas dan infrastruktur wilayah maka akan semakin menarik minat investor untuk berinvestasi demikian pula sebaliknya. Singkatnya jaringan infrastruktur yang baik akan menurunkan biaya produksi dan transportasi sehingga akan meningkatkan potensi berkembangnya dunia usaha. Fasilitas dan infrastruktur tersebut meliputi jaringan jalan, pengelolaan sampah, jaringan drainase, rumah layak huni, air bersih, sanitasi lingkungan dan jaringan listrik.

##### A. Jaringan Jalan

Jaringan jalan merupakan sebuah sistem sarana dan prasarana transportasi darat yang penting untuk memperlancar arus lalu lintas barang dan jasa serta menghubungkan daerah produksi dengan jalur distribusi dan pasar sehingga sangat berpengaruh bagi aktivitas kehidupan masyarakat khususnya di sektor perekonomian. Tuntutan terhadap peningkatan kualitas dan akses sistem jaringan jalan berkembang sejalan dengan peningkatan kapasitas pelaksanaan pembangunan. Artinya semakin meningkat kapabilitas dan aktivitas pembangunan daerah maka tuntutan kebutuhan terhadap ketersediaan infrastruktur jalan juga mengalami kenaikan. Jalan sebagai prasarana transportasi dalam konteks kekinian

menjadi urat nadi perekonomian daerah sehingga investasi yang dibelanjakan oleh pemerintah daerah pada infrastruktur jalan harus mampu merangsang tumbuhnya usaha dan aktivitas ekonomi disekitarnya.

Panjang jalan kabupaten di wilayah Kabupaten Sambas pada tahun 2018 mencapai 1.102,206 kilometer. Dari panjang jalan tersebut 31,21 persen jalan sudah diaspal; 15,34 persen jalan kerikil dan 53,46 persen jalan tanah.

Secara rinci perkembangan panjang menurut jenis permukaannya di Kabupaten Sambas sebagai berikut :

Tabel 2. 106  
Panjang Jalan Kabupaten Menurut Jenis Permukaan (Km) Tahun 2014 – 2018

No	Jenis Permukaan	2014	2015	2016	2017	2018
1.	Aspal	321,869	310,440	322,273	331,120	343,946
2.	Kerikil	97,543	161,002	155,768	175,946	169,026
3.	Tanah	277,221	630,764	624,165	595,140	589,234
4.	Lainnya	-	-	-	-	-
<b>Jumlah</b>		<b>696,633</b>	<b>1.102,206</b>	<b>1.102,21</b>	<b>1.102,206</b>	<b>1.102,206</b>

Sumber : Dinas Pekerjaan Umum dan Penataan Ruang Kabupaten Sambas

Selanjutnya perkembangan panjang jalan kabupaten menurut kondisinya di Kabupaten Sambas sampai dengan Tahun 2018 sebagai berikut :

Tabel 2. 107  
Panjang Jalan Kabupaten Menurut Kondisi Jalan (Km) Tahun 2014 – 2018

No	Jenis Permukaan	2014	2015	2016	2017	2018
1.	Baik	299,168	462,374	486.707	530.308	548,108
2.	Sedang	88,334	148,888	155.966	159.456	165,110
3.	Rusak	101,912	158,586	140,9	132.950	128,675
4.	Rusak Berat	207,219	332,358	318.633	279.492	260,313
<b>Jumlah</b>		<b>696,633</b>	<b>1.102,206</b>	<b>1.102,206</b>	<b>1.102,206</b>	<b>1.102,206</b>

Sumber : Dinas Pekerjaan Umum dan Penataan Ruang Kabupaten Sambas

Bila ditinjau dari kondisinya, 49,73 persen jalan di Kabupaten Sambas kondisinya sudah baik; 14,98 persen kondisi sedang; 11,67 persen kondisi rusak dan 23,62 persen kondisi rusak berat.

Total panjang jalan di Kabupaten Sambas pada tahun 2018 adalah 2.214,757 km, jika berdasarkan administrasi pemerintahan panjang jalan tersebut terdiri dari 8,80% jalan nasional, 4,46% jalan propinsi, 49,77% jalan kabupaten, jalan desa 32,61% dan jalan strategis nasional 4,3%. Panjang jalan menurut administrasi pemerintahan dapat dilihat pada tabel di bawah ini :

Tabel 2. 108  
Panjang Jalan Menurut Administrasi Pemerintahan dan Jenis Permukaan (Km) Tahun 2014-2018

No.	Status Pengawasan	Jenis Permukaan				Jumlah
		Aspal	Kerikil	Tanah	Lainnya	
1	Nasional	154,650	2,600	37,690	-	194,940
2	Propinsi	93,345	3,930	1,475	-	98,750



No.	Status Pengawasan	Jenis Permukaan				Jumlah
		Aspal	Kerikil	Tanah	Lainnya	
3	Kabupaten	343,946	169,026	589,234	-	1.102,206
4	Desa	104,171	257,085	361,071	-	722,326
5	Strategis Nasional	51,497	8,475	36,563	-	96,535
	<b>2018</b>	<b>747,609</b>	<b>441,116</b>	<b>1.026,033</b>	<b>-</b>	<b>2.214,757</b>
	<b>2017</b>	<b>734,119</b>	<b>451,836</b>	<b>1.028,803</b>	<b>-</b>	<b>2.214,757</b>
	<b>2016</b>	<b>687,105</b>	<b>489,568</b>	<b>1.031,217</b>	<b>-</b>	<b>2.207,889</b>
	<b>2015</b>	<b>670,272</b>	<b>507,697</b>	<b>1.029,721</b>	<b>-</b>	<b>2.207,889</b>
	<b>2014</b>	<b>712,508</b>	<b>418,634</b>	<b>676,062</b>	<b>-</b>	<b>1.807,404</b>

Sumber : Dinas Pekerjaan Umum dan Penataan Ruang Kabupaten Sambas

Kemudian jika dilihat menurut status pengawasan dan kondisi jalan yang ada di Kabupaten Sambas sampai dengan Tahun 2018 terinci berikut ini :

Tabel 2. 109  
Panjang Jalan Menurut Kondisi dan Administrasi Pemerintahan (Km)  
Tahun 2014-2018

No.	Status Pengawasan	Kondisi Jalan				Jumlah
		Baik	Sedang	Rusak	Rusak Berat	
1	Nasional	154,650	2,600	-	37,690	194,940
2	Propinsi	62,196	20,741	1,239	14,575	98,750
3	Kabupaten	584,108	165,11	128,675	260,313	1.102,206
4	Desa	495,780	148,493	69,700	8,354	722,326
5	Strategis Nasional	37,722	17,628	8,050	33,135	96,535
	<b>2018</b>	<b>1.298,455</b>	<b>354,571</b>	<b>207,664</b>	<b>354,067</b>	<b>2.214,757</b>
	<b>2017</b>	<b>1.217,337</b>	<b>380,190</b>	<b>226,856</b>	<b>390,275</b>	<b>2.214,758</b>
	<b>2016</b>	<b>1.101,289</b>	<b>384,883</b>	<b>255,047</b>	<b>466,670</b>	<b>2.207,889</b>
	<b>2015</b>	<b>1.059,231</b>	<b>380,205</b>	<b>276,733</b>	<b>491,720</b>	<b>2.207,889</b>
	<b>2014</b>	<b>758,026</b>	<b>360,658</b>	<b>307,822</b>	<b>380,898</b>	<b>1.807,404</b>

Sumber : Dinas Pekerjaan Umum dan Penataan Ruang Kabupaten Sambas

## B. Pengelolaan Sampah

Fasilitas dan infrastruktur wilayah berikutnya yang berkontribusi pada peningkatan daya saing daerah adalah berkaitan dengan pengelolaan sampah. Peningkatan aktivitas produksi masyarakat baik yang ditopang oleh sektor pertanian, perdagangan hingga industri pasti akan menimbulkan berbagai dampak terhadap lingkungan dan meninggalkan residu berupa sampah yang harus dikelola dengan baik. Pengelolaan sampah berperan penting dalam menciptakan kondisi lingkungan yang bersih dan sehat. Lingkungan yang bersih selanjutnya akan menghindarkan penghuninya dari berbagai macam penyakit. Sebagai salah satu fasilitas pelayanan publik yang bersifat dasar maka keunggulan sebuah daerah dalam mengelola sampahnya akan mampu menaikkan minat investor untuk menanamkan investasinya demikian pula sebaliknya.

Untuk mewujudkan sistem pengelolaan sampah yang baik maka diperlukan intervensi pada dimensi struktur dan kultur masyarakat. Dimensi struktur berkenaan dengan penyiapan kelembagaan, prosedur, alokasi sumber daya hingga sarana dan prasarana seperti seperti tong sampah, kendaraan pengangkut sampah, tempat pembuangan sementara sampah,

tempat pembuangan akhir sampah dan sebagainya. Sementara dimensi kultur lebih berkaitan dengan aspek humanis yakni pendidikan, pemberdayaan, pembangunan kesadaran diri, komitmen bersama dan kemauan masyarakat dalam menjalankan pola hidup bersih guna menjaga kebersihan lingkungannya serta bijak mengelola sampah sejak ditingkat produsen.

Tabel 2. 110  
Persampahan Tahun 2016 – 2019

No	Uraian	2016	2017	2018	2019	Satuan
1	Jumlah Tempat Pembuangan Sampah	25	19	23	23	Unit
2	Jumlah Daya Tampung TPS	75	90	104	107	M <sup>3</sup>
3	Tempat Pengolahan Akhir (TPA)	4	4	4	4	Unit
4	Tempat Pengolahan Sampah Terpadu (TPST) dan TPS 3R	4	4	2	2	Unit
5	Volume Sampah yang ditangani	68.985	81.042	67.160	70.810	M <sup>3</sup>
6	Alat Angkut Sampah	14	20	20	20	Unit

Sumber : Dinas Perumahan Rakyat, Kawasan Permukiman dan Lingkungan Hidup Kabupaten Sambas (November 2019)

Catatan : Jumlah alat angkut sampah yaitu Dump Truck, Amroll, Pick up, Roda Tiga, Excavator dan Bulldozer

Tempat pembuangan sampah di Kabupaten Sambas dari tahun 2018 hingga 2019 tidak mengalami kenaikan, namun jumlahnya mengalami penurunan sebanyak 2 unit dibandingkan tahun 2016. Meskipun jumlah tempat pembuangan sampah pada tahun 2019 menurun tetapi daya tampungnya lebih besar 32 m<sup>3</sup> bila dibandingkan tahun 2016.

Secara rinci perkembangan produksi sampah di Kabupaten Sambas sebagai berikut :

Tabel 2. 111  
Produksi Sampah di Kabupaten Sambas Tahun 2015-2019

No	Uraian	Produksi Sampah				
		2015	2016	2017	2018	2019
1	Jumlah Sampah yang ada (M <sup>3</sup> ) per hari	428,96	436,3	446,44	530,08	608,28
2	Sampah yang dapat diangkut pertahun (M <sup>3</sup> )	35.770	48.545	59.130	62.050	64.240
3	Rata-rata sampah yang terangkut per hari (M <sup>3</sup> )	98	133	162	170	176

Sumber: Dinas Perumahan Rakyat, Kawasan Permukiman & Lingkungan Hidup Kab. Sambas (November 2019)

Kemudian untuk mendukung sistem pengelolaan persampahan di Kabupaten Sambas tersedia prasarana tempat pembuangan akhir (TPA) yang hingga Tahun 2017 tersedia di 4 lokasi yaitu :

Tabel 2. 1  
Tempat Pembuangan Akhir (TPA) Sampah di Kabupaten Sambas Tahun 2017

No.	Nama TPA	Lokasi	Luas (Ha)	Pemilik	Sistem Pengolahan Sampah
1.	TPA Sorat	Kec. Sambas	4	Pemerintah Kabupaten Sambas	Controlled landfill
2.	TPA Salatiga	Kec. Salatiga	4	Pemerintah Kabupaten Sambas	Open Dumping
3.	TPA Jelu Air	Kec. Jawai Selatan	2,75	Pemerintah Kabupaten Sambas	Open Dumping
4.	TPA Sekura	Kec. Teluk Keramat	2	Pemerintah Kabupaten Sambas	Open Dumping

Sumber : Dinas Perumahan, Permukiman dan Lingkungan Hidup Kabupaten Sambas

Tempat Pembuangan Akhir (TPA) Sampah di Kabupaten Sambas Tahun 2018 terdiri dari TPA Sorat dengan luas 4 ha, TPA Salatiga dengan luas 4 ha, TPA Jelu Air dengan luas 2,75 ha dan TPA Sekura dengan luas 2 ha. Semua TPA tersebut merupakan milik Pemerintah Kabupaten Sambas.

### C. Jaringan Drainase

Secara rinci perkembangan pembangunan jaringan drainase di Kabupaten Sambas sebagai berikut:

Tabel 2. 113  
Panjang Drainase Kabupaten Sambas  
Tahun 2014-2018

No	Drainase	2014	2015	2016	2017	2018	Satuan
1	Kondisi Baik	25.581	27.525	30.024	32.679	34.467	Meter
2	Kondisi Sedang	12.791	13.763	17.299	18.627	17.996	Meter
3	Kondisi Buruk	4.264	4.588	5.258	5.701	7.524	Meter
<b>TOTAL</b>		<b>42.636</b>	<b>45.876</b>	<b>52.581</b>	<b>57.007</b>	<b>59.987</b>	

Sumber : Dinas Pekerjaan Umum dan Penataan Ruang Kab. Sambas (Nopember 2019)

Panjang drainase Kabupaten Sambas selama 5 (lima) tahun terakhir mengalami kenaikan sebanyak 17.351 m sejak tahun 2014 hingga 2018. Kondisi drainase pada tahun 2018 dengan kondisi baik mengalami peningkatan sepanjang 2.980 m dan panjang drainase dengan kondisi sedang mengalami penurunan sepanjang 631 m sedangkan panjang drainase dengan kondisi buruk mengalami kenaikan sepanjang 1.823 m jika dibandingkan tahun 2017.

### D. Rumah Layak Huni

Ketersediaan fasilitas dan infrastruktur wilayah berikutnya adalah ketersediaan rumah layak huni. Kondisi rumah dapat mencerminkan tingkat kehidupan masyarakat baik secara ekonomi, sosial maupun lingkungan. Semakin tinggi persentase ketersediaan rumah layak huni disuatu daerah menggambarkan tingkat kesejahteraan masyarakat yang semakin baik demikian pula sebaliknya. Hal ini pada tahap selanjutnya memberikan pengaruh pada daya saing daerah. Berikut ini perkembangan kondisi rumah layak huni di Kabupaten Sambas :

Tabel 2. 114  
Jumlah Rumah Berdasarkan Kondisi

KOMPONEN	Satuan	Tahun				
		2014	2015	2016	2017	2018
1. Jumlah Rumah Layak Huni	Unit	88.225	88.833	96.404	94.374	231.510
2. Jumlah Rumah Tidak Layak Huni	Unit	8.674	8.631	8.589	8.589	49.414

Sumber : Dinas Perumahan Rakyat, Kawasan Permukiman dan Lingkungan Hidup Kabupaten Sambas

Jumlah rumah yang kondisinya layak huni di Kabupaten Sambas pada tahun 2018 meningkat sebesar 137.136 unit atau naik sebesar 1,45 % dari tahun 2017. Persentase kenaikan yang besar di tahun 2018 dikarenakan banyaknya dana APBN yang masuk di

Kabupaten Sambas untuk bantuan rumah layak huni. Sedangkan rumah tidak layak huni mengalami kenaikan yang lebih besar dari rumah layak huni yaitu sebesar 4,75%.

### E. Air Bersih

Layanan air bersih merupakan kebutuhan mendasar bagi kehidupan. Air menjadi kebutuhan hidup yang diperlukan oleh seluruh makhluk hidup. Khususnya bagi kehidupan manusia air diperlukan untuk berbagai keperluan seperti mandi, cuci, masak, minum hingga mendukung kelestarian alam dan keindahan lingkungan. Secara rinci persentase rumah tangga menurut sumber air minumannya di Kabupaten Sambas sebagai berikut :

Tabel 2. 115  
Persentase Rumah Tangga Menurut Karakteristik dan Sumber Air Utama yang Digunakan Rumah Tangga untuk Mandi/Cuci/dan lain-lain di Kabupaten Sambas Tahun 2019

Karakteristik	Laki-laki	Perempuan
Air kemasan/ Isi ulang	-	-
Leding	41,68	-
Sumur bor/Pompa	37,70	-
Sumur/Mata air terlindung	21,74	29,16
Sumur/Mata air Tidak terlindung	14,29	20,14
Lainnya*	12,15	14,85

Sumber : Buku Statistik Kesejahteraan Rakyat Kabupaten Sambas, 2019

Catatan :

Lainnya\* termasuk air permukaan (sungai, danau, waduk, kolam, irigasi), air hujan dan lain-lain

Pola konsumsi air masyarakat yang sangat bergantung pada air hujan dalam jangka panjang akan menimbulkan permasalahan khususnya saat terjadi musim kemarau panjang. Kabupaten Sambas sesungguhnya memiliki potensi air sungai dan sumber mata air pergunungan yang cukup besar. Namun potensi tersebut belum mampu dikelola secara maksimal dikarenakan berbagai kendala salah satunya adalah investasi yang masih terbatas. Memang untuk meningkatkan kapasitas pelayanan air bersih di Kabupaten Sambas baik melalui pengelolaan air sungai maupun air pergunungan memerlukan investasi yang sangat besar dan hal itu tidak mungkin dapat dilakukan bila hanya mengandalkan kekuatan pendanaan dari APBD.

### 2.4.3. Iklim Investasi

Iklim investasi menentukan daya saing daerah karena semakin baik iklim investasi mengindikasikan semakin meningkatnya daya saing daerah. Iklim investasi dipengaruhi oleh perkembangan investasi, angka kriminalitas, jumlah dan lama perizinan serta pajak dan retribusi daerah.

#### A. Perkembangan Investasi

Investasi sangat dibutuhkan dalam upaya memacu pembangunan daerah. Sumber pembiayaan investasi umumnya berasal dari pemerintah dan masyarakat/swasta. Investasi pemerintah yang dialokasikan dalam bentuk belanja langsung pada umumnya diorientasikan

untuk penanganan permasalahan struktural seperti pendidikan, kesehatan, pengembangan ekonomi lokal, dan penyediaan infrastruktur dasar. Sementara investasi masyarakat atau swasta umumnya diarahkan pada kegiatan ekonomi yang mampu memberikan keuntungan dan memperbesar skala usaha.

Menyadari terbatasnya anggaran pemerintah untuk kegiatan pembangunan, pemerintah berusaha mendorong pihak swasta untuk meningkatkan kegiatan penanaman modalnya di Kabupaten Sambas. Upaya yang dilakukan pemerintah daerah melalui serangkaian perbaikan kebijakan penanaman modal dan perizinan investasi yang semakin mudah, transparan dan cepat baik terhadap investor dalam negeri maupun asing. Dengan melakukan berbagai langkah penyempurnaan tersebut diharapkan iklim usaha daerah akan semakin progresif peningkatannya.

Perkembangan investasi di Kabupaten Sambas khususnya penanaman modal yang dilakukan pihak swasta baik berupa PMDN maupun PMA masih belum maksimal. Terdapat beberapa kendala yakni terbatasnya ketersediaan infrastruktur, belum optimalnya informasi penanaman modal daerah dan terbatasnya profil investasi komoditi unggulan daerah. Berbagai kendala tersebut menjadi perhatian yang harus dituntaskan secara bertahap di tahun mendatang. Perkembangan investasi yang progresif niscaya akan mampu memberikan banyak keuntungan bagi masyarakat diantaranya terbukanya lapangan kerja baru, meningkatnya produktivitas masyarakat hingga membesarnya skala perekonomian daerah.

Tabel 2. 106  
Realisasi Investasi PMA dan PMDN Di Kabupaten Sambas  
Tahun 2016- 2019

No	KLASIFIKASI	JUMLAH (Rp)			
		2016	2017	2018	2019
1.	Penanaman Modal Asing (PMA)	1.279.747.383.479	4.190.213.125.331	4.210.721.219.274	4.915.665.728.321
2.	Penanaman Modal Dalam Negeri (PMDN)	3.086.341.327.088	3.740.290.172.623	4.125.620.552.000	5.116.365.480.627
<b>TOTAL</b>		<b>4.366.088.710.567</b>	<b>7.930.503.297.954</b>	<b>8.336.341.771.274</b>	<b>10.032.031.208.948</b>

Sumber : Dinas Penanaman Modal Dan Pelayanan Terpadu Satu Pintu Kabupaten Sambas (September 2019)

## B. Angka Kriminalitas

Faktor kedua yang mempengaruhi iklim investasi adalah angka kriminalitas. Angka kriminalitas menjelaskan jumlah kejadian tindakan kriminal yang terjadi dalam suatu wilayah sebagai gambaran situasi dan kondisi keamanan. Investasi merupakan sebuah pertaruhan keberhasilan yang berdimensi jangka panjang sehingga sangat memerlukan situasi dan kondisi yang mendukung. Artinya semakin kecil angka kriminalitas suatu daerah mengindikasikan semakin maksimalnya kinerja aparaturnya keamanan sehingga semakin aman untuk berinvestasi demikian pula sebaliknya.

Berdasarkan catatan Kepolisian Resor Sambas kondisi keamanan di Kabupaten Sambas dilihat dari angka kriminalitasnya hingga tahun 2018 yang dilaporkan sebanyak

360 kasus. Secara rinci perkembangan angka kriminalitas di Kabupaten Sambas sebagai berikut :

Tabel 2. 107  
Banyaknya Kejahatan / Pelanggaran yang Dilaporkan dan  
Diselesaikan Polres Sambas, 2018

Jenis Kejahatan	Dilaporkan	Diselesaikan
Kejahatan Konvensional		
1. Aniaya (Ringan dan Berat)	22	20
2. Pembunuhan	1	-
3. Pengancaman	1	-
4. Percabulan	42	41
5. Perzinahan	2	1
6. Curbis (Pencurian Biasa)	34	36
7. Curat (Pencurian Berat)	36	33
8. Pencurian dengan Kekerasan	1	2
9. Curanmor Roda Dua	15	11
10. Curanmor Roda Empat	1	1
11. Penipuan	6	7
12. Penggelapan	7	7
13. Karena Alpa Menimbulkan Kebakaran	2	2
14. Perjudian	20	36
15. Penyerobotan Tanah	2	-
16. Pengrusakan	3	2
17. Sengaja Menimbulkan Kebakaran	4	4
18. Perdagangan Manusia	2	1
19. Memberikan Suap	-	1
20. Senjata api/Sanjam/Handak	3	3
21. Pencemaran Nama Baik	-	-
22. Pemerasan dengan Pengancaman	2	1
23. Pengeroyokan/Premanisme	1	2
24. Perbuatan Tdk Menyenangkan	1	1
25. Pemalsuan Surat	-	-
26. Percobaan Pencurian	3	2
27. Penghinaan	-	-
28. Penistaan Agama	-	-
29. Kelalaian	-	-
30. Pemerksaan	1	1
31. Percobaan Perkosaan	1	-
32. Kekerasan dalam Rumah Tangga	10	9
33. Penyalahgunaan Senjata Api/Bahan Peledak	-	-
34. Kejahatan Narkotika (Dalam Negeri/lokal)	-	-
35. Kejahatan Asal Usul Perkawinan	5	7
36. Pernikahan Tanpa Izin	-	-
37. Kecelakaan Laut/Air	-	-
38. Aborsi	1	-
39. Miras (Minuman Keras)	41	34
40. Melarikan Orang Lain	1	1
41. Penemuan Mayat	-	-
42. Kejahatan Konvensional Lainnya	1	1
Kejahatan Transnasional		

Jenis Kejahatan	Dilaporkan	Diselesaikan
43. Narkotika	50	39
44. Perdagangan Manusia	3	4
Kejahatan Terhadap Kekayaan Negara		
45. Korupsi	2	1
46. Illegal Logging	4	1
47. Illegal Fishing	1	1
48. Illegal Mining/PETI	7	8
49. UU Kehutanan	5	7
50. Tindak Pidana Migas	5	5
51. Cukai	1	1
52. Karantina	3	4
53. Pemalsuan Mata Uang dan Uang Kertas	1	2
54. Perlindungan Konsumen	5	2
55. Konservasi SDA	1	-
56. Penyalahgunaan/Penyelewengan Pupuk	-	1
2018	360	343
2017	340	326
2016	320	332
2015	300	324
2014	368	261

Sumber : Kepolisian Resor Sambas

Tabel 2. 108  
Kasus Keamanan dan Ketertiban dan Unjuk Rasa di Kabupaten Sambas  
Tahun 2016-2018

URAIAN	TAHUN			Satuan
	2016	2017	2018	
1. Jumlah Pelanggaran K3 (Ketertiban, Ketentraman, Keindahan)	211	129	83	Kasus
2. Jumlah Kasus Unjuk Rasa	4	8	3	Kasus
a. Bidang Politik	0	0	0	Kasus
b. Bidang Ekonomi	0	0	0	Kasus
c. Bidang Agama	2	0	0	Kasus
d. Lainnya	2	4	3	Kasus
3. Kasus Pemogokan Kerja	0	1	0	Kasus

Sumber : Satuan Polisi Pamong Praja Kabupaten Sambas

Jumlah kasus ketertiban, ketentraman, keindahan di Kabupaten Sambas selama 3 (tiga) tahun terakhir dari tahun 2016 hingga 2018 terus mengalami penurunan, pada tahun 2018 terdapat 83 kasus menurun sebanyak 46 kasus jika dibandingkan tahun 2017. Kasus unjuk rasa juga menurun sebanyak 5 kasus pada tahun 2018 bila dibandingkan tahun 2017. Sedangkan kasus pemogokan kerja selama 3 (tiga) tahun terakhir dari tahun 2016 hingga 2018 hanya terjadi 1 kasus pada tahun 2017.

### C. Jumlah dan Lama Perijinan

Izin usaha merupakan persyaratan legalitas yang harus dimiliki oleh setiap aktivitas usaha di Kabupaten Sambas sebagai bagian upaya perlindungan pemerintah baik terhadap investor maupun masyarakat umum. Semakin mudah dan sedikit jumlah perizinan yang harus dilengkapi oleh suatu unit usaha maka akan semakin memperlancar aktivitas usaha karena semakin sedikit waktu tunggu dan biaya yang harus diberikan investor untuk memulai aktivitas usahanya. Dalam dunia usaha yang sifatnya berorientasi pada maksimalisasi keuntungan maka sumber daya waktu dan biaya haruslah diperhitungkan secara cermat. Waktu erat kaitannya dengan kesempatan dan peluang yang harus diraih dan dimanfaatkan dengan baik oleh pengusaha untuk membangun pondasi bisnisnya kedepan. Seringkali banyak dan lamanya proses perizinan membuat investor kehilangan momentum untuk memperoleh keuntungan yang besar. Sejalan dengan itu semakin cepat waktu dan mudahnya proses perizinan maka akan semakin meningkatkan iklim investasi daerah.

Tabel 2. 109  
Jumlah dan Lama Perizinan di Kabupaten Sambas Tahun 2014 – 2018

No	Uraian	Satuan	Capaian					
			2014	2015	2016	2017	2018	2019
1	Rata-Rata Lama Proses Perizinan	Hari	7	7	7	7	6	5
2	Jumlah Izin	Izin	1.761	2.551	2.468	1.296	956	2.486
3	Jumlah Pelimpahan Kewenangan Perizinan pada PTSP	Izin	24	34	34	34	34	95

Sumber : Dinas Penanaman Modal Dan Pelayanan Terpadu Satu Pintu Kabupaten Sambas

### D. Pajak dan Retribusi Daerah

Faktor berikutnya yang berkaitan dengan iklim investasi daerah berkenaan dengan kebijakan fiskal daerah berupa pajak dan retribusi daerah. Dalam perspektif dunia usaha pajak dan retribusi merupakan komponen yang memperbesar ongkos produksi sehingga harus dikalkulasikan secara cermat dalam harga produk barang dan jasa yang akan dihasilkan. Layaknya sebagai komponen yang memperbesar ongkos produksi maka pajak dan retribusi daerah akan diposisikan sebagai beban yang harus dibayar oleh investor. Sejalan dengan itu maka semakin sederhana, mudah, transparan dan kecil perhitungan pajak dan retribusi daerah maka akan semakin meningkatkan iklim investasi daerah. Kebijakan insentif fiskal berupa pengurangan nilai pajak dan retribusi daerah seringkali digunakan oleh pemerintah daerah sebagai instrumen untuk mendorong perbaikan iklim investasi daerah.

Sampai dengan Tahun 2017 jenis pajak dan retribusi daerah di Kabupaten Sambas sebagai berikut :

a) Pajak Daerah Kabupaten Sambas terdiri dari :

1. Pajak Hotel.
2. Pajak Restoran.
3. Pajak Hiburan.
4. Pajak Reklame.



5. Pajak Penerangan Jalan.
  6. Pajak Parkir.
  7. Pajak Sarang Burung Walet dan
  8. Bea Perolehan Hak Atas Tanah dan Bangunan (BPHTB).
  9. Pajak Bumi dan Bangunan Perdesaan Perkotaan (PBB-P2).
- b) Retribusi Daerah Kabupaten Sambas sebagai berikut :
- 1) Retribusi Jasa Umum meliputi :
    1. Retribusi Pelayanan Kesehatan.
    2. Retribusi Pelayanan Persampahan/Kebersihan.
    3. Retribusi Parkir di Tepi Jalan Umum.
    4. Retribusi Pelayanan Pasar.
    5. Retribusi Pengujian Kendaraan Bermotor.
    6. Retribusi Biaya Cetak Peta.
    7. Retribusi Pengendalian Menara Telekomunikasi.
  - 2) Retribusi Jasa Usaha meliputi :
    1. Retribusi Pemakaian Kekayaan Daerah.
    2. Retribusi Pasar Grosir dan atau Pertokoan.
    3. Retribusi Tempat Pelelangan.
    4. Retribusi Terminal.
    5. Retribusi Tempat Khusus Parkir.
    6. Retribusi Penyebrangan di Air.
    7. Retribusi Kepelabuhan.
  - 3) Retribusi Perizinan Tertentu meliputi :
    1. Retribusi Izin Mendirikan Bangunan (IMB).
    2. Retribusi Izin Gangguan.
    3. Retribusi Izin Trayek.
    4. Retribusi Izin Usaha Perikanan.

#### **2.4.4. Sumber Daya Manusia**

Sumber daya manusia merupakan modal utama dalam melaksanakan pembangunan daerah. Manusia merupakan pelaku sekaligus objek pembangunan. Semakin baik kualitas sumber daya manusia maka akan semakin baik daya saing daerah. Sejalan dengan itu maka sumber daya manusia harus didudukkan sebagai sebuah investasi yang bernilai strategis dan jangka panjang bagi pembangunan daerah. Kualitas sumber daya manusia dipengaruhi oleh kualitas tenaga kerja dan tingkat ketergantungan.

##### **A. Kualitas Tenaga Kerja**

Kualitas tenaga kerja merupakan gambaran kemampuan yang dimiliki oleh setiap tenaga kerja untuk memproduksi. Umumnya kualitas tenaga kerja diukur dari kualitas, derajat pendidikan dan penguasaan teknologi yang dimiliki oleh tenaga kerja. Secara rinci kualitas

tenaga kerja di Kabupaten Sambas sebagai berikut :

Tabel 2. 110  
Jumlah Penduduk Berumur 15 Tahun Ke Atas yang Bekerja Selama Seminggu Menurut Pendidikan Tertinggi yang Ditamatkan di Kabupaten Sambas Tahun 2016 – 2018

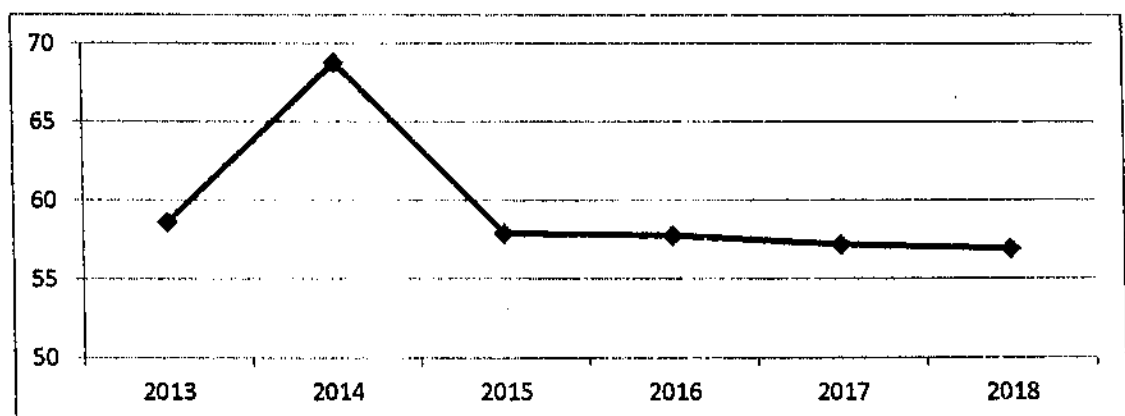
No	Pendidikan	Tahun 2016			Tahun 2017			Tahun 2018		
		Laki-Laki	Perempuan	Jumlah	Laki-Laki	Perempuan	Jumlah	Laki-Laki	Perempuan	Jumlah
1	Tidak/Belum Tamat SD dan SD/Sederajat	86.002	79.583	165.585	82.657	66.286	148.943	86.566	69.863	156.429
2	SMP/Tsanawiyah	19.900	11.203	31.103	25.5352	14.467	39.819	20.729	13.322	34.051
3	SMA/Allyah	18.694	10.419	29.113	16.245	12.572	28.817	22.036	12.136	34.172
4	SMK	7.896	6.193	14.089	8.570	5.613	14.183	9.905	6.900	16.805
5	Diploma /Universitas	5.622	6.927	12.549	8.05	7.291	15.346	7.306	7.797	15.103
<b>Jumlah</b>		<b>138.114</b>	<b>114.325</b>	<b>252.439</b>	<b>140.879</b>	<b>106.229</b>	<b>247.108</b>	<b>146.542</b>	<b>110.018</b>	<b>256.560</b>

Sumber : Kabupaten Sambas Dalam Angka

### B. Tingkat Ketergantungan (*Dependency Ratio*)

Rasio ketergantungan (*Dependency Ratio*) merupakan rasio yang menyatakan perbandingan antara banyaknya penduduk yang belum dan tidak produktif (umur di bawah 15 tahun dan 65 tahun ke atas) dengan banyaknya penduduk produktif secara ekonomi (usia 15-64 tahun). Semakin tinggi persentase tingkat ketergantungan menunjukkan semakin tingginya beban yang harus ditanggung penduduk yang produktif untuk membiayai hidup penduduk yang belum produktif dan tidak produktif lagi.

Rasio ketergantungan penduduk Kabupaten Sambas Tahun 2017 sebesar 56,95%. Artinya setiap 100 penduduk produktif di Kabupaten Sambas menanggung sekitar 57 orang penduduk yang tidak dan belum produktif. Secara rinci perkembangan rasio ketergantungan penduduk di Kabupaten Sambas tergambar berikut ini.



Sumber : BPS Kabupaten Sambas, Ditlah

Gambar 2. 16  
Rasio Ketergantungan Penduduk Kabupaten Sambas Tahun 2013 – 2018

### 2.5 Evaluasi Pelaksanaan Program dan Kegiatan RKPD Sampai Tahun Berjalan dan Realisasi RPJMD

Dalam penyusunan RKPD tahun 2020, salah satu faktor yang menjadi masukan pertimbangan adalah tingkat pencapaian pelaksanaan pembangunan tahun-tahun sebelumnya dan permasalahan-permasalahan yang belum dapat diatasi secara menyeluruh

serta pertimbangan kondisi yang akan dihadapi di tahun 2020. Oleh karena itu, evaluasi pelaksanaan pembangunan tahun sebelumnya menjadi dasar masukan bagi perencanaan pembangunan tahun berikutnya dengan memperhatikan isu fenomena penting yang berkembang di masyarakat. Selain hasil evaluasi pembangunan tahun sebelumnya juga perlu diperhatikan berbagai kendala yang dapat menghambat suksesnya pelaksanaan program yang telah dilaksanakan selama ini. Kondisi fisik wilayah yang sering menjadi kendala utama dalam pembangunan daerah serta dinamika perkembangan ekonomi global memberikan dampak pada perekonomian nasional maupun perekonomian daerah merupakan hal-hal yang tidak terelakkan dan harus menjadi pertimbangan penting di dalam mendesain perencanaan pembangunan satu tahun kedepan.

Evaluasi pelaksanaan program dan kegiatan atau pencapaian pembangunan yang tertuang dalam RKPD Kabupaten Sambas tahun 2020 merupakan evaluasi terhadap pelaksanaan RPJMD tahun pertama. Mengingat pembangunan adalah proses yang berkelanjutan, maka hasil evaluasi RPJMD periode tahun pertama dapat dijadikan bahan masukan bagi perencanaan dan pencapaian visi dan misi RPJMD empat tahun ke depan. Selama satu tahun perjalanan RPJMD telah tergambar sejauh mana pencapaian sasaran pembangunan, upaya – upaya yang ditempuh, pencapaian yang telah didapat, kendala yang dihadapi serta upaya lanjutan yang akan ditempuh untuk mencapai sasaran sesuai dengan amanat yang telah ditetapkan.

Adapun hasil evaluasi kinerja penyelenggaraan urusan pemerintahan dalam RPJMD Kabupaten Sambas sebagaimana terlihat pada tabel berikut :

**EVALUASI TERHADAP HASIL RKPD KABUPATEN SAMBAS TAHUN 2019**

KEGIATAN	INDIKATOR OUTPUT	TARGET	PAGU DANA	SUMBER	REALISASI KINERJA PADA TRIWULAN								TOTAL KINERJA DAN REALISASI				
					TRIWULAN 1		TRIWULAN 2		TRIWULAN 3		TRIWULAN 4		TOTAL REAL KINERJA		% CAP KINERJA		
					K	DANA (Rp.)	K	DANA (Rp.)	K	DANA (Rp.)	K	DANA (Rp.)	K	DANA (Rp.)	K	99.28%	
<b>10101</b>	<b>DIKBUD</b>		<b>160,254,404,994.86</b>											<b>136,230,873,770.48</b>		<b>85.01%</b>	
01.001	Penyediaan jasa surat menyurat	Jumlah surat terkirim	1800 Surat	9,720,000.00	DAU	0	0.00	800	4,550,000.00	600	3,800,000.00	380	1,300,000.00	1780	9,650,000.00	98.89%	99.28%
01.002	Penyediaan jasa komunikasi, sumber daya air dan listrik	Terselenggaranya Komunikasi, sumber daya air dan listrik yang lancar	12 bln	343,019,452.82	DAU	3	46,767,150.00	3	52,448,483.00	3	50,202,784.00	3	132,815,293.00	12	282,233,710.00	100.00%	82.28%
01.007	Penyediaan jasa administrasi keuangan	Pelayanan Jasa administrasi keuangan sesuai ketentuan yang berlaku	12 bulan	220,080,000.00	DAU	0	0.00	3	25,200,000.00	5	71,940,000.00	4	113,040,000.00	12	210,180,000.00	100.00%	95.50%
01.010	Penyediaan Alat Tulis Kantor	Penyediaan alat tulis kantor	42 Jenis	120,478,600.00	DAU	0	0.00	25	59,839,000.00	10	38,649,500.00	6	21,910,500.00	41	120,399,000.00	97.62%	99.93%
01.011	Penyediaan barang cetakan dan penggandaan	Tersedianya barang cetakan dan penggandaan	12 bulan	379,436,000.00	DAU	0	0.00	6	130,956,800.00	2	44,910,000.00	4	203,529,800.00	12	379,396,600.00	100.00%	99.99%
01.012	Penyediaan komponen instalasi listrik/penerangan bangunan kantor	Tersedianya Komponen instalasi listrik/penerangan bangunan kantor	12 bulan	19,314,050.00	DAU	0	0.00	6	7,856,000.00	3	7,360,550.00	3	3,987,500.00	12	19,204,050.00	100.00%	99.43%
01.014	Penyediaan peralatan rumah tangga	Kebutuhan rumah tangga dapat terpenuhi	Terpenuhinya kebutuhan rumah tangga dinas Pendidikan dan Kebudayaan (12 bulan)	2,217,600.00	DAU	0	0.00	6	554,400.00	0	0.00	6	1,663,200.00	12	2,217,600.00	100.00%	100.00%
01.015	Penyediaan bahan bacaan dan peraturan perundang-undangan	Penyediaan bahan bacaan dan peraturan perundang-undangan	65 media	58,500,000.00	DAU	0	0.00	20	22,500,000.00	20	19,315,000.00	24	16,465,000.00	64	58,280,000.00	98.48%	99.62%
01.017	Penyediaan makanan dan minuman	Penyediaan makan dan minum rapat	100%	49,375,000.00	DAU	0	0.00	6	13,800,000.00	3	5,220,000.00	3	30,285,000.00	12	49,305,000.00	100.00%	99.86%
01.018	Koordinasi dan Konsultasi ke Luar Daerah	Teraksananya koordinasi dan konsultasi luar daerah	12 bulan	299,990,750.00	DAU	3	42,474,100.00	3	52,288,163.00	3	109,099,950.00	3	95,567,725.00	12	299,429,938.00	100.00%	99.81%
01.019	Koordinasi dan Konsultasi ke Dalam Daerah	Perjalanan dinas dalam daerah	12 bulan	109,239,020.00	DAU	0	0.00	3	21,260,000.00	6	43,215,000.00	3	44,745,000.00	12	109,220,000.00	100.00%	99.98%
01.021	Penyediaan Jasa Tenaga Teknis Perkantoran	Tersedianya Jasa tenaga teknis perkantoran	39 orang	878,636,000.00	DAU	3	131,542,000.00	3	237,313,000.00	3	197,313,000.00	3	292,439,950.00	12	858,607,950.00	100.00%	97.72%
01.085	Fasilitas Penyambutan Tamu Daerah	Jumlah tamu daerah yang difasilitasi	20 orang	20,000,000.00	DAU	0	0.00	0	0.00	20	19,950,000.00	0	0.00	20	19,950,000.00	100.00%	99.75%

KEGIATAN	INDIKATOR OUTPUT	TARGET	PAGU DANA	SUMBER	REALISASI KINERJA PADA TRIWULAN								TOTAL KINERJA DAN REALISASI				
					TRIWULAN 1		TRIWULAN 2		TRIWULAN 3		TRIWULAN 4		TOTAL REAL KINERJA		% CAP KINERJA		
					K	DANA (Rp.)	K	DANA (Rp.)	K	DANA (Rp.)	K	DANA (Rp.)	K	DANA (Rp.)	K	100.00%	
06.007	Penyusunan LAKIP SKPD	LAKIP SKPD Dinas Pendidikan dan Kebudayaan	1 Laporan	5,500,000.00	DAU	0	0.00	0	0.00	0	0.00	1	5,500,000.00	1	5,500,000.00	100.00%	100.00%
07.001	Penyusunan Rencana Kerja SKPD	Penyusunan Renja, RKA dan DPA SKPD	3 Dokumen	15,000,000.00	DAU	0	0.00	0	0.00	0	0.00	3	15,000,000.00	3	15,000,000.00	100.00%	100.00%
15.001	Pembangunan Gedung	Terlaksananya Pembangunan Gedung PAUD	Tercapainya Program	630,000,000.00	DAU	0	0.00	3	28,446,000.00	6	543,422,800.00	3	56,089,200.00	12	627,958,000.00	100.00%	99.68%
15.042	Rehabilitasi Sedang/Berat Bangunan Sekolah	Terlaksananya Rehabilitasi Gedung PAUD	1 Lembaga	80,000,000.00	DAU	0	0.00	0	0.00	1	3,588,000.00	0	75,337,000.00	1	78,925,000.00	100.00%	98.66%
15.057	Pelatihan Kompetensi Tenaga Pendidik	Terlaksananya Pelatihan Kompetensi Tenaga Pendidik	40 orang	94,750,000.00	DAU	0	0.00	0	0.00	40	94,750,000.00	0	0.00	40	94,750,000.00	100.00%	100.00%
15.072	Pelatihan pendidik PAUD	Terlaksananya Pelatihan bagi Pendidik PAUD	760 orang	150,000,000.00	DAU	0	0.00	0	0.00	400	61,940,000.00	360	81,653,335.00	760	143,593,335.00	100.00%	95.73%
15.073	Pembangunan Pagar PAUD	Terlaksananya Pembangunan Pagar PAUD	Tercapainya Program	250,000,000.00	DAU	0	0.00	4	11,199,000.00	7	213,693,000.00	1	24,442,000.00	12	248,334,000.00	100.00%	99.73%
15.074	Pengadaan Alat Permainan Edukatif PAUD	Terlaksananya Pengadaan Alat Permainan Edukatif PAUD	14 Lembaga	205,000,000.00	DAU	0	0.00	0	0.00	0	0.00	14	204,954,000.00	14	204,954,000.00	100.00%	99.98%
15.077	Pengadaan Meubeleur PAUD dan TK	Terlaksananya Pengadaan Meubelair PAUD	3 Lembaga	80,000,000.00	DAU	0	0.00	0	0.00	0	0.00	3	79,800,000.00	3	79,800,000.00	100.00%	99.75%
15.089	Gebyar pendidikan anak usia dini	Peserta Didik yang cerdas dan kreatifitas	5 Cabang Lomba	50,965,000.00	DAU	0	0.00	0	0.00	0	0.00	5	50,965,000.00	5	50,965,000.00	100.00%	100.00%
15.097	Pembinaan kelompok kerja guru (KKG) TK	Meningkatnya Kinerja KKG PAUD	40 Orang	36,625,600.00	DAU	0	0.00	0	0.00	40	36,485,600.00	0	0.00	40	36,485,600.00	100.00%	99.62%
15.098	Pembinaan guru TK	Terlaksananya Pembinaan Guru TK	40 orang	50,000,000.00	DAU	0	0.00	0	0.00	40	50,000,000.00	0	0.00	40	50,000,000.00	100.00%	100.00%
15.101	Pekan Olahraga dan Seni PAUD	Terlaksananya PORSENI PAUD	180 orang	74,201,800.00	DAU	0	0.00	0	0.00	0	0.00	180	74,201,800.00	180	74,201,800.00	100.00%	100.00%
15.102	Bantuan Operasional Penyelenggaraan Pendidikan Anak Usia Dini (DAK Non Fisik)	Terselenggaranya Pembelajaran PAUD (TK, KB, SPS & TPA)	21 lembaga	547,800,000.00	DAU	0	0.00	0	0.00	21	273,900,000.00	0	243,900,000.00	21	517,800,000.00	100.00%	94.52%
15.108	Monitoring, Evaluasi dan Pelaporan BOP PAUD	Terselenggaranya Pembelajaran PAUD (TK, KB, TPA & SPS)	Tercapai	61,521,000.00	DAU	0	0.00	0	0.00	6	30,121,000.00	6	31,395,000.00	12	61,516,000.00	100.00%	99.99%
15.110	penyelenggaraan PAUD holistik interaktif (Hi)	Terintegrasi PAUD dengan PGSYANDU	10 Lembaga	214,400,000.00	DAU	0	0.00	0	0.00	7	125,190,000.00	3	80,863,986.00	10	206,053,986.00	100.00%	96.11%
15.111	Koordinasi sarana dan prasarana PAUD dan PNF dalam dan luar daerah	Koordinasi Sarana dan Prasarana PAUD dan PNF	1 Tahun	10,000,000.00	DAU	0	0.00	0	0.00	0	0.00	12	9,970,027.00	12	9,970,027.00	100.00%	99.70%

KEGIATAN	INDIKATOR OUTPUT	TARGET	PAGU DANA	SUMBER	REALISASI KINERJA PADA TRIWULAN								TOTAL KINERJA DAN REALISASI			
					TRIWULAN 1		TRIWULAN 2		TRIWULAN 3		TRIWULAN 4		TOTAL REAL KINERJA		% CAP KINERJA	
					K	DANA (Rp.)	K	DANA (Rp.)	K	DANA (Rp.)	K	DANA (Rp.)	K	DANA (Rp.)	K	99.98%
18.029 Apresiasi Pendidikan Non Formal	Mewujudkan Pengelolaan Satuan PAUD dan PNF yang baik	15 orang	73,827,550.00	DAU	0	0.00	7	32,757,800.00	0	0.00	8	41,052,550.00	15	73,810,350.00	100.00%	99.98%
18.031 Pilotng Penyelenggaraan Pendidikan Keluarga	Terwujudnya Pendidikan Keluarga di Semua Jenjang Pendidikan	70 Orang	70,000,000.00	DAU	0	0.00	70	70,000,000.00	0	0.00	0	0.00	70	70,000,000.00	100.00%	100.00%
20.008 Fasilitas Persiapan, Penyaluran dan Penatausahaan untuk Tunjangan Guru PNS Dan Non PNS	Tersedianya data Pendidik dan Tenaga Kependidikan	95%	70,660,400.00	DAU	0	0.00	0	0.00	0	0.00	85	52,247,050.00	85	52,247,050.00	89.47%	73.94%
20.012 Monitoring, Evaluasi dan Pelaporan	1). Jumlah Pembinaan dan Kunjungan Pengawas 2). Jumlah Rakor Pengawas	(1) Sebulan 2 kali (2) Evaluasi 12 bulan	207,833,000.00	DAU	0	0.00	2	6,706,000.00	4	69,180,000.00	6	121,927,912.00	12	197,813,912.00	100.00%	95.18%
20.020 Pelaksanaan Penilaian Angka Kredit Guru dan Tenaga Kependidikan	Tertaksananya Penilaian Angka Kredit Guru dan Tenaga Kependidikan	95%	51,000,000.00	DAU	0	0.00	0	0.00	0	0.00	100	50,790,500.00	100	50,790,500.00	100.00%	99.59%
20.042 Pelaksanaan pemilihan guru, kepala sekolah dan pengawas berprestasi	Keikutsertaan jumlah peserta kegiatan	50 orang	63,630,920.00	DAU	0	0.00	0	0.00	50	58,905,820.00	0	4,125,000.00	50	63,030,820.00	100.00%	99.06%
20.070 Pemantapan Kinerja Kepala Sekolah SD dan SMP	Meningkatnya kinerja Kepala SD dan SMP dalam melaksanakan tugas dan fungsinya	69 org Tahap Didat	211,834,600.00	DAU	0	0.00	9	20,035,925.00	60	140,531,500.00	0	38,100,000.00	69	198,667,425.00	100.00%	93.78%
20.071 Seminar Nasional Pendidikan	Meningkatnya wawasan dan pengetahuan pendidik dan tenaga kependidikan	200 pendidik/tenaga kependidikan	37,106,000.00	DAU	0	0.00	0	0.00	200	37,106,000.00	0	0.00	200	37,106,000.00	100.00%	100.00%
20.076 Workshop Guru Mata Pelajaran SMP	Tertaksananya kegiatan Workshop Guru Mata Pelajaran SMP	32 orang	102,976,700.00	DAU	0	0.00	0	0.00	0	0.00	32	100,907,450.00	32	100,907,450.00	100.00%	97.99%
20.077 Pemantapan Kinerja Pengawas Sekolah			0.00	DAU	0	0.00	0	0.00	0	0.00	0	0.00	0	0.00	#Numr	
20.078 Bimtek Pembinaan Karya Ilmiah Guru	Tertaksananya Bimtek Penyusunan KTI Guru	80 orang	38,000,000.00	DAU	0	0.00	0	0.00	0	0.00	80	38,000,000.00	80	38,000,000.00	100.00%	100.00%
20.081 Musyawarah Kerja Pengawas Sekolah	Tertaksananya kegiatan Musyawarah Kerja Pengawas Sekolah	44 orang	39,000,000.00	DAU	0	0.00	0	0.00	44	37,955,000.00	0	0.00	44	37,955,000.00	100.00%	97.32%
20.083 Bimbingan Teknis Penjaminan Mutu Pendidikan Daerah	Penjaminan Mutu Pendidikan Sekolah	48 Pengawas dan 6 Tim Penjaminan Mutu Pendidikan	41,980,000.00	DAU	0	0.00	0	0.00	0	0.00	12	40,506,250.00	12	40,506,250.00	100.00%	96.49%

KEGIATAN	INDIKATOR OUTPUT	TARGET	PAGU DANA	SUMBER	REALISASI KINERJA PADA TRIWULAN								TOTAL KINERJA DAN REALISASI				
					TRIWULAN 1		TRIWULAN 2		TRIWULAN 3		TRIWULAN 4		TOTAL REAL KINERJA		% CAP. KINERJA		
					K	DANA (Rp.)	K	DANA (Rp.)	K	DANA (Rp.)	K	DANA (Rp.)	K	DANA (Rp.)	K	100.00%	
22.026	Gebyar Pendidikan Kabupaten Sambas	Peserta Didik, Guru dan Semua Komponen Pendidikan mendukung upaya peningkatan Mutu Pendidikan	3500 orang	203,872,300.00	DAU	0	0.00	500	75,072,300.00	3000	128,800,000.00	0	0.00	3500	203,872,300.00	100.00%	100.00%
22.036	Pemberian Penghargaan atas Prestasi Ujian SD/MI, SMP/MTs, SMA/MA dan SMK	Jumlah siswa yang mendapat penghargaan	15 orang dan 135 undian	75,071,500.00	DAU	0	0.00	0	0.00	150	67,725,000.00	0	7,346,500.00	150	75,071,500.00	100.00%	100.00%
22.038	Koordinasi dan Sosialisasi Ujian Sekolah dan Nasional	Jumlah peserta sosialisasi	1.245 orang	88,062,000.00	DAU	0	0.00	1245	78,111,000.00	0	0.00	0	9,114,000.00	1245	87,225,000.00	100.00%	99.05%
22.040	Fasilitasi Usaha Kesehatan Sekolah	Terciptanya sekolah sehat	28 sekolah	68,134,570.00	DAU	0	0.00	8	5,325,000.00	15	21,398,500.00	5	42,334,997.00	28	68,059,497.00	100.00%	99.89%
22.042	Evaluasi Standar Pelayanan Minimal (SPM)	Tersedianya Standar Pelayanan Minimal Pendidikan Dasar	598 Sekolah, 20 PKBM	98,639,900.00	DAU	0	0.00	100	4,606,258.00	100	7,584,000.00	400	56,490,250.00	600	68,680,508.00	97.09%	69.63%
22.043	Pelaksanaan Sistem Pengolahan dan Penyajian Data Pendidikan	Tersedianya database sarana dan prasarana Pendidikan Dasar (SMP)	129 Sekolah	100,000,000.00	DAU	0	0.00	0	0.00	129	92,299,525.00	0	6,197,000.00	129	98,496,525.00	100.00%	98.50%
22.053	Pendampingan Peningkatan IPM Bidang Pendidikan	Peningkatan Indeks Pembangunan Manusia di bidang pendidikan	Disdikbud dan Korwil Disdikbud	107,640,000.00	DAU	0	0.00	0	0.00	3	11,617,750.00	9	92,612,000.00	12	104,228,750.00	100.00%	96.83%
22.055	Pelatihan Pelaksanaan MBS, RKS, EDS Dan Penatausahaan Keuangan	Peserta pelatihan pelaksanaan MBS, RKS, EDS dan Penatausahaan Keuangan	543 Orang	253,883,600.00	DAU	0	0.00	0	0.00	0	0.00	543	248,901,085.00	543	248,901,085.00	100.00%	98.03%
22.059	Sistem manajemen BOS dan penatausahaan keuangan	Penataan Manajemen BOS yang baik	-	0.00	DAU	0	0.00	0	0.00	0	0.00	0	0.00	0	0.00	#Num!	
26.007	Penyelenggaraan Pesantren Kilat Bagi Peserta Didik	Peserta Didik yang mengikuti pesantren kilat	120 orang	104,958,600.00	DAU	0	0.00	0	0.00	0	0.00	120	98,678,600.00	120	98,678,600.00	100.00%	94.02%
26.010	Lomba Membaca dan Menghafal AL-Quran	Jumlah Peserta Didik yang mengikuti lomba	86 orang	74,479,490.00	DAU	0	0.00	0	0.00	0	0.00	86	74,479,490.00	86	74,479,490.00	100.00%	100.00%
26.014	Pelaksanaan Khataman Qur'an	Siswa Khatam Qur'an	413 Sekolah	231,140,000.00	DAU	0	0.00	0	0.00	76	23,640,000.00	337	201,324,000.00	413	224,964,000.00	100.00%	97.33%
26.015	Penyuluhan narkoba dan penyalahgunaan psikotropika	Peserta didik yang mengetahui bahaya narkoba dan psikotropika	200 Peserta Didik	55,800,000.00	DAU	0	0.00	0	0.00	0	0.00	200	40,950,000.00	200	40,950,000.00	100.00%	73.39%
26.016	Lomba sekolah berakhlakul karimah	Guru, Tenaga Kependidikan, Peserta Didik yang Berbudhi Pekerti/Akhlakul Karimah	76 Sekolah	94,015,000.00	DAU	0	0.00	0	0.00	0	0.00	76	94,015,000.00	76	94,015,000.00	100.00%	100.00%
27.012	Penyediaan Beasiswa Bagi Peserta Didik Rawan Putus Sekolah	Beasiswa bagi peserta didik rawan putus sekolah	20 orang beasiswa SD/MI dan 60 orang beasiswa SMP/MTs	232,093,000.00	DAU	0	0.00	0	0.00	0	0.00	80	232,093,000.00	80	232,093,000.00	100.00%	100.00%

KEGIATAN	INDIKATOR OUTPUT	TARGET	PAGU DANA	SUMBER	REALISASI KINERJA PADA TRIWULAN								TOTAL KINERJA DAN REALISASI				
					TRIWULAN 1		TRIWULAN 2		TRIWULAN 3		TRIWULAN 4		TOTAL REAL KINERJA		% CAP KINERJA		
					K	DANA (Rp.)	K	DANA (Rp.)	K	DANA (Rp.)	K	DANA (Rp.)	K	DANA (Rp.)	K	DANA (Rp.)	
29.018	Pengadaan Peralatan Laboratorium Ilmu Pengetahuan Alam (IPA) Fisika SMP (DAK)	Tersedianya Alat Praktik dan Peraga Siswa	7 Paket	144,337,500.00	DAK	0	0.00	0	0.00	7	124,334,000.00	0	19,557,500.00	7	143,891,500.00	100.00%	99.69%
29.020	Rehabilitasi Ruang Kelas /Ruang praktik/ Bengkel Kerja dengan tingkat Kerusakan Minimal Sedang Beserta Perabotnya SKB (DAK)	Ruang Kelas Yang Direhab	Program Tercapai	248,501,600.00	DAK	0	0.00	0	0.00	9	69,702,480.00	3	178,474,120.00	12	248,176,600.00	100.00%	99.87%
29.021	Rahabilitasi Ruang Penunjang Lainnya, Beserta Perabotnya SKB(DAK)	Tertaksananya Rehabilitasi Ruang Penunjang SKB	Program Tercapai	130,195,000.00	DAK	0	0.00	0	0.00	9	36,850,500.00	3	93,019,500.00	12	129,870,000.00	100.00%	99.75%
29.022	Pembangunan Ruang Kelas Baru Beserta Perabotnya SKB(DAK)	Ruang Kelas Yang Dibangun	Tercapainya Program	186,085,000.00	DAK	0	0.00	0	0.00	9	53,152,500.00	3	132,607,500.00	12	185,760,000.00	100.00%	99.83%
29.023	Pembangunan Ruang praktik/ Bengkel Kerja Baru Beserta Perabotnya SKE (DAK)	Tersedianya Bangunan Ruang Praktik/Bengkel Kerja	Tercapainya Program	363,260,000.00	DAK	0	0.00	0	0.00	9	106,305,000.00	3	256,630,000.00	12	362,935,000.00	100.00%	99.91%
29.024	Pembangunan Jamban Beserta Sanitasinya SKB	Tersedianya Bangunan Jamban	Tercapainya Program	45,360,000.00	DAK	0	0.00	0	0.00	3	11,400,000.00	9	33,635,000.00	12	45,035,000.00	100.00%	99.28%
29.025	Pengadaan Peralatan Pendidikan SKB (DAK)	Pengadaan Peralatan Pendidikan	Tercapainya Program	297,374,150.00	DAK	0	0.00	0	0.00	0	0.00	12	296,944,150.00	12	296,944,150.00	100.00%	99.86%
29.026	Pembangunan Ruang Kelas Baru Beserta Perabotnya TK (DAK)	Ruang Kelas Yang Dibangun	Program Tercapai	198,943,350.00	DAK	0	0.00	0	0.00	5	57,625,005.00	7	141,178,345.00	12	198,803,350.00	100.00%	99.83%
29.027	Rehabilitasi Ruang Kelas Dengan tingkat Kerusakan Sedang Atau Berat Beserta Perabotnya TK (DAK)	Tertaksananya Rehabilitasi Ruang Kelas TK	Tercapainya Program	1,797,090,600.00	DAK	0	0.00	0	0.00	6	510,110,100.00	6	1,286,686,900.00	12	1,786,797,000.00	100.00%	99.98%
29.028	Pengadaan Alat Permainan Edukatif (APE) PAUD (DAK)	Tertaksananya Pengadaan Alat Permainan edukatif PAUD	Tercapainya Program	426,470,300.00	DAK	0	0.00	0	0.00	0	0.00	0	0.00	0	0.00	0.00%	0.00%
29.029	Pembangunan Rumah Dinas Guru SD (DAK AFIRMASI)	Rumah Dinas Guru	5 Unit	857,622,000.00	DAK	0	0.00	0	0.00	1	148,071,942.00	4	709,493,958.00	5	857,565,900.00	100.00%	99.99%
29.030	Pembangunan Rumah Dinas Guru Beserta Perabot (DAK AFIRMASI)	Terbangunnya Rumah Dinas Guru Beserta Perabotnya	4 Unit	760,000,000.00	DAK	0	0.00	0	0.00	1	216,600,000.00	3	543,360,350.00	4	759,960,350.00	100.00%	99.99%
29.031	Pembangunan Taman, Lapangan Upacara dan Fasilitas Parkir SD	Halaman Sekolah yang dibangun	7 Sekolah	495,000,000.00	DAU	0	0.00	1	4,524,000.00	0	0.00	6	488,266,000.00	7	492,790,000.00	100.00%	99.55%
29.037	Pembangunan Pagar SD	Pagar Sekolah	10 Sekolah	824,500,000.00	DAU	0	0.00	1	15,405,000.00	0	0.00	9	805,817,000.00	10	821,222,000.00	100.00%	99.60%



KEGIATAN	INDIKATOR OUTPUT	TARGET	PAGU DANA	SUMBER	REALISASI KINERJA PADA TRIWULAN								TOTAL KINERJA DAN REALISASI				
					TRIWULAN 1		TRIWULAN 2		TRIWULAN 3		TRIWULAN 4		TOTAL REAL KINERJA		% CAP KINERJA		
					K	DANA (Rp.)	K	DANA (Rp.)	K	DANA (Rp.)	K	DANA (Rp.)	K	DANA (Rp.)	K	99.99%	
29.080	Pembangunan Asrama Putra dan Putri SMP	Terbengunnya Asrama Putra	1 Sekolah	201,395,000.00	DAU	0	0.00	0	8,740,000.00	1	68,165,000.00	0	124,475,000.00	1	201,390,000.00	100.00%	99.99%
29.081	Pembangunan Kantin SMP	Terbengunnya Kantin Sekolah	1 Sekolah	100,000,000.00	DAU	0	0.00	0	4,218,000.00	1	25,320,000.00	0	70,200,000.00	1	98,738,000.00	100.00%	99.74%
29.082	Pembangunan Ruang Guru SMP/MTs	Terbengunnya Ruang Guru	-	0.00	DAU	0	0.00	0	0.00	0	0.00	0	0.00	0	0.00		#Num!
29.083	Pengadaan Sarana Belajar SMP	Peralatan dan Baju Drum Band	4 Sekolah	220,000,000.00	DAU	0	0.00	0	0.00	4	137,994,250.00	0	81,659,000.00	4	218,653,250.00	100.00%	99.84%
29.084	Pembangunan Pagar SMP	Tersedianya Pagar Sekolah Yang Memadai	1 paket	100,000,000.00	DAU	0	0.00	0	4,218,000.00	1	85,275,000.00	0	10,300,000.00	1	99,793,000.00	100.00%	99.79%
29.085	Rehabilitasi Sedang/ Berat Bangunan Gedung SMP	Bangunan Sekolah Yang Direhabilitasi	1 Sekolah	95,000,000.00	DAU	0	0.00	0	4,048,000.00	1	82,274,000.00	0	8,599,000.00	1	94,921,000.00	100.00%	99.92%
29.086	Pembangunan Halaman SMP / MTs	Terbengunnya Halaman Sekolah	1 Sekolah	190,000,000.00	DAU	0	0.00	0	0.00	0	0.00	1	185,866,000.00	1	185,866,000.00	100.00%	97.82%
29.087	Pengadaan Buku Persiapan USBN SD	Meningkatkan Nilai Ujian Sekolah	413 Sekolah	200,000,000.00	DAU	0	0.00	0	0.00	0	0.00	413	199,015,000.00	413	199,015,000.00	100.00%	99.51%
30.001	Penyediaan Jasa Tenaga Guru dan Tenaga Kependidikan	Guru dan Tenaga Kependidikan yang mendapat honorarium	1.227 orang	3,939,239,800.00	DAU	0	0.00	800	1,083,290,000.00	200	924,081,300.00	227	1,892,319,825.00	1227	3,899,691,125.00	100.00%	99.00%
31.007	Penyelenggaraan Paket A Setara SD	Peningkatan Kualitas Peserta Didik	200 orang	94,008,700.00	DAU	0	0.00	100	56,908,700.00	0	0.00	100	37,100,000.00	200	94,008,700.00	100.00%	100.00%
31.008	Penyelenggaraan Paket B Setara SMP	Jumlah Peserta Didik Yang Di Belajarkan	600 Warga Belajar	168,393,150.00	DAU	0	0.00	500	123,093,150.00	0	0.00	100	45,779,000.00	600	168,872,150.00	100.00%	99.99%
31.009	Penyelenggaraan Paket C Setara SMA	Jumlah Peserta Didik Yang Di Belajarkan	600 Warga Belajar	365,474,750.00	DAU	0	0.00	42	207,595,000.00	78	76,859,750.00	480	80,880,000.00	600	365,334,750.00	100.00%	99.96%
31.013	Penyelenggaraan ujian pendidikan kesetaraan	Terselenggaranya Ujian Pendidikan Kesetaraan Paket A, B dan C	Tercapai	212,000,000.00	DAU	0	0.00	6	152,179,750.00	5	58,215,250.00	0	0.00	11	211,395,000.00	91.67%	99.71%
32.001	Penyelenggaraan keaksaraan dasar (SUKMA 1)	Peningkatan Kualitas Peserta Didik	800 orang	130,359,450.00	DAU	0	0.00	0	0.00	70	37,559,450.00	730	92,800,000.00	800	130,359,450.00	100.00%	100.00%
32.005	Gebyar Pendidikan Keaksaraan	Terlaksananya Gebyar Pendidikan Keaksaraan	75 orang	46,000,000.00	DAU	0	0.00	0	0.00	0	0.00	75	45,976,000.00	75	45,976,000.00	100.00%	99.95%
15.008	Pengadaan Sarana Kesenian	Jumlah sarana kesenian	4 Sarana kesenian	160,000,000.00	DAU	0	0.00	1	4,348,500.00	2	54,000,000.00	1	101,181,500.00	4	158,530,000.00	100.00%	89.71%
15.011	Pengadaan Sarana Burlaya	Jumlah Sarana dan Prasarana Adat Budaya	6 Sarana dan Prasarana Budaya	175,000,000.00	DAU	0	0.00	2	22,000,000.00	4	135,000,000.00	0	17,570,000.00	6	174,570,000.00	100.00%	99.75%
15.026	Pengelolaan Cagar Budaya	Meningkatnya Pengelolaan Makam Kesulthanan Sambas	7 Situs Makam Kesulthanan Sambas	170,000,000.00	DAU	0	0.00	1	2,398,000.00	5	135,000,000.00	1	32,278,000.00	7	169,676,000.00	100.00%	99.81%

KEGIATAN	INDIKATOR OUTPUT	TARGET	PAGU DANA	SUMBER	REALISASI KINERJA PADA TRIWULAN								TOTAL KINERJA DAN REALISASI			
					TRIWULAN 1		TRIWULAN 2		TRIWULAN 3		TRIWULAN 4		TOTAL REAL KINERJA		% CAP KINERJA	
					K	DANA (Rp.)	K	DANA (Rp.)	K	DANA (Rp.)	K	DANA (Rp.)	K	DANA (Rp.)	K	98.95%
17.010 Pementasan Seni Budaya	Pelestarian Seni Tari di Setiap Kegiatan	12 Kegiatan Penampihan Seni dan 1 Pagelaran Wayang di Kab. Sambas, Pontianak dan Jogjakarta	342.326.000.00	DAU	0	0.00	2	18.639.500.00	8	101.700.000.00	3	221.826.000.00	13	342.165.500.00	100.00%	99.95%

KEGIATAN	INDIKATOR OUTPUT	TARGET	PAGU DANA	SUMBER	REALISASI KINERJA PADA TRIWULAN								TOTAL KINERJA DAN REALISASI			
					TRIWULAN 1		TRIWULAN 2		TRIWULAN 3		TRIWULAN 4		TOTAL REAL KINERJA		% CAP KINERJA	
					K	DANA (Rp.)	K	DANA (Rp.)	K	DANA (Rp.)	K	DANA (Rp.)	K	DANA (Rp.)	K	99.87%
01.019 Koordinasi dan Konsultasi ke Dalam Daerah	Tersedianya koordinasi dan konsultasi ke dalam daerah (Dinkes) selama 1 tahun	1 tahun	110,000,000.00	DAU	0	0.00	0	0.00	9	87,410,000.00	3	22,445,000.00	12	109,855,000.00	100.00%	99.87%
01.085 Fasilitas Penyambutan Tamu Daerah	Penyambutan Tamu Daerah	100%	14,600,000.00	DAU	0	0.00	0	0.00	100	14,600,000.00	0	0.00	100	14,600,000.00	100.00%	100.00%
02.005 Pengadaan kendaraan dinas/operasional	Tersedianya Pengadaan Kendaraan Dinas/Operasional	1 unit roda 4, 7 unit roda 2, 1 unit ambulance air	616,180,000.00	DAU	0	0.00	0	0.00	8	329,823,550.00	7	283,030,000.00	15	612,853,550.00	100.00%	99.46%
02.011 Pengadaan Komputer	Tersedianya Pengadaan Komputer/Laptop	1 paket	50,000,000.00	DAU	0	0.00	0	0.00	1	2,724,000.00	0	46,270,000.00	1	48,994,000.00	100.00%	97.99%
02.022 Pemeliharaan rutin/berkala gedung kantor	Tersedianya Pemeliharaan Rutin/Berkala Gedung Kantor	1 paket	467,210,000.00	DAU	0	0.00	0	0.00	1	3,129,850.00	0	454,331,191.00	1	457,461,041.00	100.00%	97.91%
02.023 Pemeliharaan rutin/berkala mobil jabatan	Jumlah Kendaraan dinas mobil jabatan yang terpelihara selama 1 tahun	1 unit	40,000,000.00	DAU	0	0.00	0	0.00	1	37,468,950.00	0	2,530,000.00	1	39,998,950.00	100.00%	100.00%
02.024 Pemeliharaan rutin/berkala kendaraan dinas/operasional	Jumlah Kendaraan dinas/operasional yang terpelihara selama setahun	5 buah	65,000,000.00	DAU	0	0.00	0	0.00	4	45,092,000.00	1	19,902,850.00	5	64,994,850.00	100.00%	99.99%
02.048 Pemasangan Jaringan dan Daya Listrik pada Kantor dan Fasilitas Umum	tersedianya PEMASANGAN JARINGAN DAN DAYA LISTRIK PADA KANTOR DAN FASILITAS UMUM	1 paket	1,062,000,000.00	DAU	0	0.00	0	0.00	1	955,685,749.00	0	104,650,000.00	1	1,060,335,749.00	100.00%	99.84%
02.129 Assesment kondisi fasilitas kesehatan	Tertaksananya Assesment kondisi fasilitas kesehatan	1 Dokumen	120,000,000.00	DAU	0	0.00	0	0.00	1	103,840,225.00	0	15,953,275.00	1	119,793,500.00	100.00%	99.83%
05.006 Penilaian Angka Kredit (PAK)	Jumlah tenaga kesehatan fungsional yang dilakukan penilaian angka kredit	1 Kegiatan	10,000,000.00	DAU	0	0.00	0	0.00	1	9,958,000.00	0	0.00	1	9,958,000.00	100.00%	99.58%
05.007 Penilaian Aparatur Teladan	Jumlah tenaga kesehatan yang dilakukan penilaian aparatur teladan	28 Puskesmas	14,000,000.00	DAU	0	0.00	0	0.00	28	14,000,000.00	0	0.00	28	14,000,000.00	100.00%	100.00%
05.010 Pendidikan & Pelatihan Teknis Fungsional	Tertaksananya Peningkatan Kapasitas Sumber Daya Aparatur melalui Pendidikan dan Pelatihan Teknis Fungsional	1 Kegiatan	120,000,000.00	DAU	0	0.00	0	0.00	1	25,600,000.00	0	94,400,000.00	1	120,000,000.00	100.00%	100.00%
05.022 Pelayanan Kesehatan CPNS	Jumlah CPNS dan PNS yang mendapatkan pelayanan kesehatan	100%	15,000,000.00	DAU	0	0.00	0	0.00	0	0.00	100	15,000,000.00	100	15,000,000.00	100.00%	100.00%
05.035 Penerapan disiplin aparatur kesehatan	Tertaksananya Penerapan Disiplin Aparatur Kesehatan	1 kegiatan	20,000,000.00	DAU	0	0.00	0	0.00	0	0.00	0	0.00	0	0.00	0.00%	0.00%

KEGIATAN	INDIKATOR OUTPUT	TARGET	PAGU DANA	SUMBER	REALISASI KINERJA PADA TRIWULAN								TOTAL KINERJA DAN REALISASI			
					TRIWULAN 1		TRIWULAN 2		TRIWULAN 3		TRIWULAN 4		TOTAL REAL KINERJA		% CAP KINERJA	
					K	DANA (Rp.)	K	DANA (Rp.)	K	DANA (Rp.)	K	DANA (Rp.)	K	DANA (Rp.)	K	99.98%
07.018 Rekonsiliasi Usulan Program/ Kegiatan	Jumlah Dokumen Usulan Kegiatan yang disampaikan dalam rekonsiliasi	1 keg	35,000,000.00	DAU	0	0.00	0	0.00	1	31,815,000.00	0	3,178,500.00	1	34,993,500.00	100.00%	99.98%
09.003 Pelaksanaan Pengadaan Tanah	terlaksananya pengadaan tanah	100%	2,577,212,500.00	DAU	0	0.00	0	0.00	98	2,555,212,500.00	2	2,790,000.00	100	2,558,002,500.00	100.00%	99.25%
11.001 Sosialisasi Implementasi Peraturan Daerah (PERDA)	Terlaksananya Peningkatan Program Perencanaan dan Regulasi Kesehatan	1 Dokumen	30,000,000.00	DAU	0	0.00	0	0.00	1	30,000,000.00	0	0.00	1	30,000,000.00	100.00%	100.00%
11.004 Pembinaan dan Pengawasan Mutu Tenaga Kesehatan	Terlaksananya Peningkatan Program Perencanaan dan Regulasi Kesehatan melalui Pembinaan dan Pengawasan Mutu Tenaga Kesehatan	1 Kegiatan	35,000,000.00	DAU	0	0.00	0	0.00	1	15,620,000.00	0	19,330,000.00	1	34,950,000.00	100.00%	99.86%
11.005 Pengelolaan Pelayanan Publik Bidang Kesehatan	Terlaksananya Peningkatan Pelayanan Publik Bidang Kesehatan	1 Kegiatan	30,000,000.00	DAU	0	0.00	0	0.00	1	30,000,000.00	0	0.00	1	30,000,000.00	100.00%	100.00%
17.061 Peningkatan pemberdayaan konsumen/masyarakat di bidang obat dan makanan	Jumlah Masyarakat yang mendapatkan pemberdayaan di bidang obat dan makanan	50 Orang	140,000,000.00	DAU	0	0.00	0	0.00	40	103,087,110.00	10	36,512,890.00	50	139,600,000.00	100.00%	99.71%
17.008 Peningkatan Penggunaan Obat Rasional	Jumlah peresepan obat generik dan penggunaan obat rasional di puskesmas dan	28 Puskesmas	30,000,000.00	DAU	0	0.00	0	0.00	28	30,000,000.00	0	0.00	28	30,000,000.00	100.00%	100.00%
17.011 Peningkatan dan pengawasan Produk dan Bahan Berbahaya	Jumlah produk dan bahan berbahaya yang dilakukan pengawasan	200 sampel	30,000,000.00	DAU	0	0.00	0	0.00	180	22,864,000.00	20	7,080,000.00	200	29,944,000.00	100.00%	99.81%
17.012 Peningkatan Pengawasan Sarana Produksi dan Distribusi Farmasi/Alat Kesehatan	Jumlah sarana produksi dan distribusi farmasi yang dilakukan pengawasan	30 sarana	25,000,000.00	DAU	0	0.00	0	0.00	25	17,000,000.00	5	8,000,000.00	30	25,000,000.00	100.00%	100.00%
17.013 Peningkatan Pengawasan Sarana Produksi dan Distribusi Makanan	Jumlah sarana produksi dan distribusi makanan yang dilakukan pengawasan	30 sarana	20,000,000.00	DAU	0	0.00	0	0.00	30	20,000,000.00	0	0.00	30	20,000,000.00	100.00%	100.00%
17.014 Inspeksi dan Sertifikasi Pangan Industri Rumah Tangga (PIRT)	Jumlah pangan industri rumah tangga (PIRT) yang dilakukan inspeksi dan tersertifikasi	30 Sarana	15,000,000.00	DAU	0	0.00	0	0.00	8	4,285,000.00	22	10,489,425.00	30	14,774,425.00	100.00%	98.50%
19.001 Pengembangan media promosi dan informasi sadar hidup sehat	Jumlah tenaga promkes yang ikut jemahtapan pengembangan media promosi dan informasi sadar hidup sehat	50 orang	57,500,000.00	DAU	0	0.00	0	0.00	50	57,500,000.00	0	0.00	50	57,500,000.00	100.00%	100.00%
19.009 Lomba Kader Kesehatan	Jumlah kader kesehatan yang mengikuti lomba	140 orang	60,000,000.00	DAU	0	0.00	0	0.00	140	60,000,000.00	0	0.00	140	60,000,000.00	100.00%	100.00%

KEGIATAN	INDIKATOR OUTPUT	TARGET	PAGU DANA	SUMBER	REALISASI KINERJA PADA TRIWULAN								TOTAL KINERJA DAN REALISASI			
					TRIWULAN 1		TRIWULAN 2		TRIWULAN 3		TRIWULAN 4		TOTAL REAL KINERJA		% CAP KINERJA	
					K	DANA (Rp.)	K	DANA (Rp.)	K	DANA (Rp.)	K	DANA (Rp.)	K	DANA (Rp.)	K	99.90%
21.014 Pemertapan Sanitasi Total berbasis Masyarakat (STBM)	Terselenggaranya Pertemuan Pemertapan STBM, Terlaksananya Bimbingan Teknis STBM bagi Sanitarian	28 Puskesmas, 3 RS, 50 Linsek	100,000,000.00	DAU	0	0.00	0	0.00	45	67,240,000.00	36	32,660,000.00	81	99,900,000.00	100.00%	99.90%
21.015 Pekan Sanitasi	jumlah desa yang melaksanakan pekan sanitasi	5desa	111,000,000.00	DAU	0	0.00	0	0.00	3	88,829,000.00	2	22,171,000.00	5	111,000,000.00	100.00%	100.00%
22.003 Fasilitas Pengadaan vaksin penyakit menular	Jumlah Vaksin yang tersedia	50.000 Vial	35,000,000.00	DAU	0	0.00	0	0.00	28000	16,066,000.00	22000	16,934,000.00	50000	35,000,000.00	100.00%	100.00%
22.004 Pelayanan vaksinasi bagi balita dan anak sekolah	Jumlah Puskesmas yang dilakukan monitoring pelaksanaan BIASTerlaksananya sosialisasi program imunisasi pada anak sekolah dasarPersentase Puskesmas yang melaksanakan BIASTerlaksananya pelacakan kasus KIP1	28 Puskesmas,5 Sekolah, 100%, 28 Puskesmas	25,000,000.00	DAU	0	0.00	0	0.00	50	6,800,000.00	50	7,275,000.00	100	14,075,000.00	62.11%	56.30%
22.005 Pelayanan pencegahan dan penanggulangan penyakit menular	Terlaksananya pengobatan massal penyakit menular filaria	194 desa	124,838,100.00	DAU	0	0.00	0	0.00	180	107,838,100.00	14	17,000,000.00	194	124,838,100.00	100.00%	100.00%
22.008 Peningkatan Imunisasi	Terlaksananya Workshop Program Imunisasi dan Evaluasi Kepada Petugas, Tertanganinya Kasus KIP1	28 Puskesmas dan 3 RS	250,000,000.00	DAU	0	0.00	0	0.00	25	209,509,850.00	6	36,280,315.00	31	245,790,165.00	100.00%	98.32%
22.013 Fogging Dan Abatesasi Massal	Angka Kesakitan DBD	< 53 per 100.000 penduduk	120,000,000.00	DAU	0	0.00	0	0.00	70	85,290,300.00	29	7,200,000.00	99	102,490,300.00	99.00%	85.41%
22.014 Pengadaan bahan-bahan pencegahan Kasus DBD	Angka Kesakitan DBD	< 53 per 100.000 penduduk	190,000,000.00	DAU	0	0.00	0	0.00	100	189,734,000.00	0	0.00	100	189,734,000.00	100.00%	99.86%
22.015 Pelayanan dan Penanggulangan Kasus HIV/AIDS	Terlaksananya Upaya penanggulangan HIV/AIDS	5 Lokasi	25,000,000.00	DAU	0	0.00	0	0.00	4	22,250,000.00	1	2,750,000.00	5	25,000,000.00	100.00%	100.00%
22.016 Penelitian Dan Epidemiologi Penyakit Berpotensi Wabah / KLB	Jumlah Kasus Penyakit Menular yang dilakukan Pelacakan	20 Kasus	25,000,000.00	DAU	0	0.00	0	0.00	15	18,990,000.00	5	5,960,000.00	20	24,950,000.00	100.00%	99.80%
22.017 Pemantauan Jenkit Berkala	Angka Kesakitan DBD	< 53 per 100.000 penduduk	35,000,000.00	DAU	0	0.00	0	0.00	100000	94,200,000.00	0	0.00	100000	34,200,000.00	100.00%	97.71%
22.018 Penelitian Epidemiologi Kasus Filaria	Terlaksananya Pelayanan dan Penanggulangan Kasus Filaria	185	10,000,000.00	DAU	0	0.00	0	0.00	185	10,000,000.00	0	0.00	185	10,000,000.00	100.00%	100.00%
22.019 Pelayanan dan Penanggulangan Kasus Filaria	Terlaksananya pengobatan massal penyakit menular filaria	194 desa	15,000,000.00	DAU	0	0.00	0	0.00	194	15,000,000.00	0	0.00	194	15,000,000.00	100.00%	100.00%

KEGIATAN	INDIKATOR OUTPUT	TARGET	PAGU DANA	SUMBER	REALISASI KINERJA PADA TRIWULAN								TOTAL KINERJA DAN REALISASI				
					TRIWULAN 1		TRIWULAN 2		TRIWULAN 3		TRIWULAN 4		TOTAL REAL KINERJA		% CAP KINERJA		
					K	DANA (Rp.)	K	DANA (Rp.)	K	DANA (Rp.)	K	DANA (Rp.)	K	DANA (Rp.)	K	77.56%	
56.005	Pengadaan, Pemeliharaan, Operasional dan Pembinaan Puskesmas Pemangkat	Pengadaan, Pemeliharaan, Operasional dan Pembinaan Puskesmas	1 tahun	1,350,794,714.70	PAD - BLUD	0	0.00	0	0.00	0	0.00	10	1,047,735,736.39	10	1,047,735,736.39	83.33%	77.56%
56.006	Pengadaan, Pemeliharaan, Operasional dan Pembinaan Puskesmas Semparuk	Pengadaan, Pemeliharaan, Operasional dan Pembinaan Puskesmas	1 tahun	1,114,784,408.65	PAD - BLUD	0	0.00	0	0.00	0	0.00	10	969,884,081.00	10	969,884,081.00	83.33%	87.00%
56.007	Pengadaan, Pemeliharaan, Operasional dan Pembinaan Puskesmas Sungai Kelambu	Pengadaan, Pemeliharaan, Operasional dan Pembinaan Puskesmas	1 tahun	602,842,145.80	PAD - BLUD	0	0.00	0	0.00	0	0.00	10	568,974,661.69	10	568,974,661.69	83.33%	94.38%
56.008	Pengadaan, Pemeliharaan, Operasional dan Pembinaan Puskesmas Tebas	Pengadaan, Pemeliharaan, Operasional dan Pembinaan Puskesmas	1 tahun	2,156,076,713.78	PAD - BLUD	0	0.00	0	0.00	0	0.00	10	2,136,294,477.85	10	2,136,294,477.85	83.33%	99.08%
56.009	Pengadaan, Pemeliharaan, Operasional dan Pembinaan Puskesmas Sebawi	Pengadaan, Pemeliharaan, Operasional dan Pembinaan Puskesmas	1 tahun	693,850,198.45	PAD - BLUD	0	0.00	0	0.00	0	0.00	12	661,653,841.81	12	661,653,841.81	100.00%	95.36%
56.010	Pengadaan, Pemeliharaan, Operasional dan Pembinaan Puskesmas Terigas	Pengadaan, Pemeliharaan, Operasional dan Pembinaan Puskesmas	1 tahun	1,010,276,178.95	PAD - BLUD	0	0.00	0	0.00	0	0.00	10	902,495,460.25	10	902,495,460.25	83.33%	89.33%
56.011	Pengadaan, Pemeliharaan, Operasional dan Pembinaan Puskesmas Sambas	Pengadaan, Pemeliharaan, Operasional dan Pembinaan Puskesmas	1 tahun	1,886,601,449.15	PAD - BLUD	0	0.00	0	0.00	0	0.00	10	1,679,576,724.60	10	1,679,576,724.60	83.33%	89.03%
56.012	Pengadaan, Pemeliharaan, Operasional dan Pembinaan Puskesmas Semberang	Pengadaan, Pemeliharaan, Operasional dan Pembinaan Puskesmas	1 tahun	116,096,155.53	PAD - BLUD	0	0.00	0	0.00	2	17,166,309.00	8	87,315,831.08	10	104,482,140.08	83.33%	90.00%
56.013	Pengadaan, Pemeliharaan, Operasional dan Pembinaan Puskesmas Sejangkung	Pengadaan, Pemeliharaan, Operasional dan Pembinaan Puskesmas	1 tahun	788,415,482.02	PAD - BLUD	0	0.00	0	0.00	0	0.00	10	734,556,108.77	10	734,556,108.77	83.33%	93.17%
56.014	Pengadaan, Pemeliharaan, Operasional dan Pembinaan Puskesmas Sajad	Pengadaan, Pemeliharaan, Operasional dan Pembinaan Puskesmas	1 tahun	480,357,112.76	PAD - BLUD	0	0.00	0	0.00	0	0.00	12	446,496,666.64	12	446,496,666.64	100.00%	92.95%
56.015	Pengadaan, Pemeliharaan, Operasional dan Pembinaan Puskesmas Subah	Pengadaan, Pemeliharaan, Operasional dan Pembinaan Puskesmas	1 tahun	400,966,321.52	PAD - BLUD	0	0.00	0	0.00	2	42,276,227.00	8	280,121,253.95	10	322,397,480.95	83.33%	80.41%
56.016	Pengadaan, Pemeliharaan, Operasional dan Pembinaan Puskesmas Satai	Pengadaan, Pemeliharaan, Operasional dan Pembinaan Puskesmas	1 tahun	606,606,660.64	PAD - BLUD	0	0.00	0	0.00	1	0.00	9	456,764,181.82	10	456,764,181.82	83.33%	75.30%
56.017	Pengadaan, Pemeliharaan, Operasional dan Pembinaan Puskesmas Matang Suri	Pengadaan, Pemeliharaan, Operasional dan Pembinaan Puskesmas	1 tahun	955,812,381.09	PAD - BLUD	0	0.00	0	0.00	11	111,378,167.00	1	837,093,973.77	12	948,472,140.77	100.00%	99.23%

KEGIATAN	INDIKATOR OUTPUT	TARGET	PAGU DANA	SUMBER	REALISASI KINERJA PADA TRIWULAN										TOTAL KINERJA DAN REALISASI		
					TRIWULAN 1		TRIWULAN 2		TRIWULAN 3		TRIWULAN 4		TOTAL REAL KINERJA		% CAP KINERJA		
					K	DANA (Rp.)	K	DANA (Rp.)	K	DANA (Rp.)	K	DANA (Rp.)	K	DANA (Rp.)	K	99.73%	
68.003 Kalibrasi Alat Kesehatan Pelayanan Primer dan Rujukan	Jumlah jenis alat kesehatan pelayanan primer dan rujukan yang dikalibrasi	25 Alat	40,000,000.00	DAU	0	0.00	0	0.00	25	39,890,000.00	0	0.00	25	39,890,000.00	100.00%	99.73%	
68.004 Operasional dan Pemeliharaan Instalasi Farmasi	Jumlah tersedianya operasional dan pemeliharaan Instalasi Farmasi Kabupaten Sambas	1 Kegiatan	55,000,000.00	DAU	0	0.00	0	0.00	1	50,726,981.00	0	4,086,619.00	1	54,813,600.00	100.00%	99.88%	
68.005 Distribusi Obat dan Perbekalan Kesehatan ke Puskesmas	Jumlah puskesmas yang terdistribusi obat dan perbekalan kesehatan	28 puskesmas	360,361,000.00	DAU	0	0.00	0	0.00	20	273,157,500.00	8	86,361,000.00	28	359,518,500.00	100.00%	99.77%	
68.006 Peningkatan Pelayanan Laboratorium Kesehatan Daerah	terselenggaranya peningkatan pelayanan laboratorium kesehatan daerah	1 keg	75,000,000.00	DAU	0	0.00	0	0.00	1	38,246,000.00	0	36,049,000.00	1	74,295,000.00	100.00%	99.06%	
68.007 Pengadaan Alat Kesehatan	pengadaan alat kesehatan	100%	9,131,950,000.00	DAU	0	0.00	0	0.00	30	1,364,571,705.00	60	6,085,805,091.00	90	7,460,376,796.00	89.00%	81.70%	
69.001 Akreditasi UPT/Puskesmas dan Jaringannya (DAK Non Fisik)	jumlah puskesmas yang terakreditasi	puskesmas	2,696,800,300.00	DAK Non Fisik	0	0.00	0	0.00	22	2,063,321,099.00	6	513,877,004.00	28	2,577,198,103.00	100.00%	95.57%	
69.002 Kegiatan Mutu dan Akreditasi Laboratorium Kesehatan	Labkesda yang terakreditasi	1 lab	400,000,000.00	DAU	0	0.00	0	0.00	1	179,354,958.00	0	56,407,843.00	1	235,762,801.00	100.00%	58.94%	
69.003 Peningkatan Pelayanan Kesehatan DTPK	tersedianya Peningkatan Pelayanan Kesehatan DTPK	100%	175,000,000.00	DAU	0	0.00	0	0.00	100	175,000,000.00	0	0.00	100	175,000,000.00	100.00%	100.00%	
69.005 Pembinaan Pelayanan Keperawatan Kesehatan Masyarakat (Perkesmas)	tersedianya Pembinaan Pelayanan Keperawatan Kesehatan Masyarakat (Perkesmas)	100%	140,000,000.00	DAU	0	0.00	0	0.00	100	140,000,000.00	0	0.00	100	140,000,000.00	100.00%	100.00%	
69.006 Upaya Pelayanan Kesehatan Massal		100%	0.00	DAU	0	0.00	0	0.00	0	0.00	0	0.00	0	0.00	#Numl	#Numl	
70.001 Pemantapan dan Pembinaan Pelayanan Kesehatan Rujukan	Tersedianya pemantapan dan pembinaan pelayanan kesehatan rujukan	1 kegiatan	150,000,000.00	DAU	0	0.00	0	0.00	1	133,797,654.00	0	15,749,750.00	1	149,547,404.00	100.00%	99.70%	
70.002 Pengembangan Dan Pemantapan Call Center BPJS	Jumlah masyarakat yang memanfaatkan call center BPJS	100 orang	215,000,000.00	DAU	0	0.00	0	0.00	80	175,544,100.00	20	35,543,400.00	100	211,087,500.00	100.00%	98.18%	
71.002 Evaluasi Program Dan Pelayanan Kesehatan	Jumlah dokumen evaluasi program pelayanan kesehatan	1 dok	60,000,000.00	DAU	0	0.00	0	0.00	1	58,311,086.00	0	1,662,100.00	1	59,973,186.00	100.00%	99.96%	
71.003 Penyusunan Laporan Tahunan Dinas Kesehatan (Pencapaian Renstra)	Jumlah Dokumen Tahunan yang Diautur	1 dok	6,000,000.00	DAU	0	0.00	0	0.00	0	0.00	1	6,000,000.00	1	6,000,000.00	100.00%	100.00%	
71.004 Rapat Koordinasi Kesehatan Daerah ( Rakorkesda )	Jumlah Peserta yang Mengikuti Rapst Koordinasi Kesehatan Daerah (Rakorkesda)	150 orang	120,000,000.00	DAU	0	0.00	0	0.00	150	119,861,600.00	0	0.00	150	119,861,600.00	100.00%	99.88%	

KEGIATAN	INDIKATOR OUTPUT	TARGET	PAGU DANA	SUMBER	REALISASI KINERJA PADA TRIMULAN								TOTAL KINERJA DAN REALISASI				
					TRIMULAN 1		TRIMULAN 2		TRIMULAN 3		TRIMULAN 4		TOTAL REAL KINERJA		% CAP KINERJA		
					K	DANA (Rp.)	K	DANA (Rp.)	K	DANA (Rp.)	K	DANA (Rp.)	K	DANA (Rp.)	K	100.00%	
73.001	Lomba Taman Obat Keluarga	Jumlah Tanaman TOGA yang Mengikuti Lomba	50 TOGA	130,000,000.00	DAU	0	0.00	0	0.00	10	12,925,400.00	40	117,075,600.00	50	130,001,000.00	100.00%	100.00%
73.002	Destinasi Sumber Daya Alam Sektor Kesehatan (Kesehatan Komplementer)	Jumlah Destinasi Sumber Daya Alam Sektor Kesehatan yang dikenakan dan dikembangkan	1 Kegiatan	150,000,000.00	DAU	0	0.00	0	0.00	1	148,824,700.00	0	1,175,300.00	1	150,000,000.00	100.00%	100.00%
73.003	Peningkatan Pelayanan Kesehatan Jemaah Haji	Jumlah Jema'ah Haji yang Mendapat Pelayanan Kesehatan Jema'ah Haji	320 Jema'ah Haji	40,000,000.00	DAU	0	0.00	0	0.00	320	39,400,000.00	0	600,000.00	320	40,000,000.00	100.00%	100.00%
73.004	Peningkatan Pelayanan Kesehatan Pasca Bencana	Jumlah Lokasi Pasca Bencana atau KLB yang dilayani Kesehatan	4 Lokasi	30,000,000.00	DAU	0	0.00	0	0.00	3	21,390,250.00	1	8,609,750.00	-4	30,000,000.00	100.00%	100.00%
73.005	Pengembangan dan Peningkatan Pelayanan Khusus (Meta, THT, MATRA)	Jumlah Pelayanan Khusus yang Diberikan	4 Jenis	210,000,000.00	DAU	0	0.00	0	0.00	4	189,725,000.00	0	10,275,000.00	4	210,000,000.00	100.00%	100.00%
73.007	Pelayanan Kesehatan Hari-hari Besar Nasional dan Event/Acara Besar di Daerah	Jumlah Pelayanan Kesehatan Hari Besar Nasional dan Event/ Acara Besar Daerah	4 Event	30,000,000.00	DAU	0	0.00	0	0.00	3	21,040,000.00	1	8,960,000.00	4	30,000,000.00	100.00%	100.00%
73.008	Pengembangan Pembentukan Kebun Gizi dan Obat Keluarga* Kebun GIOK*	KK/Desa yang memanfaatkan tanaman berkehasrat gizi & obat (GIOK) Untuk Asuhan Kesehatan Mandiri	4 Kelompok	25,000,000.00	DAU	0	0.00	0	0.00	4	25,000,000.00	0	0.00	4	25,000,000.00	100.00%	100.00%
74.001	Peningkatan Pelayanan Manajemen di Puskesmas Selakau	tercapainya peningkatan pelayanan manajemen di puskesmas	1 Tahun	15,000,000.00	DAU	0	0.00	0	0.00	0	0.00	12	15,000,000.00	12	15,000,000.00	100.00%	100.00%
74.002	Peningkatan Pelayanan Manajemen di Puskesmas Selakau Timur	tercapainya peningkatan pelayanan manajemen di puskesmas	1 Tahun	10,000,000.00	DAU	0	0.00	0	0.00	0	0.00	12	9,979,450.00	12	9,979,450.00	100.00%	99.79%
74.003	Peningkatan Pelayanan Manajemen di Puskesmas Selatiga	tercapainya peningkatan pelayanan manajemen di puskesmas	1 Tahun	15,000,000.00	DAU	0	0.00	0	0.00	0	0.00	12	15,000,000.00	12	15,000,000.00	100.00%	100.00%
74.004	Peningkatan Pelayanan Manajemen di Puskesmas Sebangkau	dana yang tersedia tercapainya peningkatan pelayanan manajemen di puskesmas	1 Tahun	90,000,000.00	DAU	0	0.00	0	0.00	9	27,920,000.00	0	38,245,000.00	9	66,165,000.00	75.00%	73.52%
74.006	Peningkatan Pelayanan Manajemen di Puskesmas Semparuk	tercapainya peningkatan pelayanan manajemen di puskesmas	1 Tahun	15,000,000.00	DAU	0	0.00	0	0.00	12	15,000,000.00	0	0.00	12	15,000,000.00	100.00%	100.00%
74.007	Peningkatan Pelayanan Manajemen di Puskesmas Sungai Kelambu	tercapainya peningkatan pelayanan manajemen di puskesmas	1 Tahun	15,000,000.00	DAU	0	0.00	0	0.00	6	6,932,000.00	6	8,068,000.00	12	15,000,000.00	100.00%	100.00%



KEGIATAN	INDIKATOR OUTPUT	TARGET	PAGU DANA	SUMBER	REALISASI KINERJA PADA TRIWULAN								TOTAL KINERJA DAN REALISASI			
					TRIWULAN 1		TRIWULAN 2		TRIWULAN 3		TRIWULAN 4		TOTAL REAL KINERJA		% CAP. KINERJA	
					K	DANA (Rp.)	K	DANA (Rp.)	K	DANA (Rp.)	K	DANA (Rp.)	K	DANA (Rp.)	K	100.00%
74.024 Peningkatan Pelayanan Manajemen di Puskesmas Simpang Empat	tersedianya Peningkatan pelayanan manajemen di puskesmas	1 Tahun	28,000,000.00	DAU	0	0.00	0	0.00	0	0.00	12	28,000,000.00	12	28,000,000.00	100.00%	100.00%
74.025 Peningkatan Pelayanan Manajemen di Puskesmas Paloh	tersedianya Peningkatan pelayanan manajemen di puskesmas	1 Tahun	25,000,000.00	DAU	0	0.00	0	0.00	0	0.00	12	24,875,200.00	12	24,875,200.00	100.00%	99.50%
74.026 Peningkatan Pelayanan Manajemen di Puskesmas Temajuk	tersedianya Peningkatan pelayanan manajemen di puskesmas	1 Tahun	75,000,000.00	DAU	0	0.00	0	0.00	5	18,660,000.00	7	56,292,547.00	12	74,952,547.00	100.00%	99.94%
74.027 Peningkatan Pelayanan Manajemen di Puskesmas Galing	tersedianya Peningkatan pelayanan manajemen di puskesmas	1 Tahun	10,000,000.00	DAU	0	0.00	0	0.00	12	9,970,000.00	0	0.00	12	9,970,000.00	100.00%	99.70%
74.028 Peningkatan Pelayanan Manajemen di Puskesmas Sejingan	tersedianya Peningkatan pelayanan manajemen di puskesmas	1 Tahun	30,000,000.00	DAU	0	0.00	0	0.00	7	20,000,000.00	5	10,000,000.00	12	30,000,000.00	100.00%	100.00%
74.029 Peningkatan pelayanan manajemen di puskesmas pemangkat	tercapainya peningkatan pelayanan manajemen di puskesmas	1 Tahun	50,000,000.00	DAU	0	0.00	0	0.00	6	25,745,000.00	6	24,255,000.00	12	50,000,000.00	100.00%	100.00%
74.032 Peningkatan Pelayanan Manajemen di Puskesmas Sambas	tercapainya peningkatan pelayanan manajemen di puskesmas	1 Tahun	10,000,000.00	DAU	0	0.00	0	0.00	0	0.00	12	10,000,000.00	12	10,000,000.00	100.00%	100.00%
74.033 Peningkatan Pelayanan Manajemen di Puskesmas Tebas	tercapainya peningkatan pelayanan manajemen di puskesmas	1 Tahun	30,000,000.00	DAU	0	0.00	0	0.00	0	0.00	12	30,000,000.00	12	30,000,000.00	100.00%	100.00%
74.034 Peningkatan Pelayanan Manajemen di Puskesmas Sekura	tercapainya peningkatan pelayanan manajemen di puskesmas	1 Tahun	45,000,000.00	DAU	0	0.00	0	0.00	12	45,000,000.00	0	0.00	12	45,000,000.00	100.00%	100.00%
75.001 Kemitraan Asuransi Kesehatan Masyarakat ( PBI Daerah)	jumlah masyarakat yang mendapat asuransi	100%	9,634,895,800.00	DAU	0	0.00	0	0.00	0	0.00	90	6,734,630,000.00	90	6,734,630,000.00	100.00%	69.90%
75.002 Pembinaan Pengelolaan Jaminan Pembiayaan Kesehatan	Jumlah faskes yang telah dilakukan pembinaan pengelolaan jaminan pembiayaan kesehatan	28 faskes	35,000,000.00	DAU	0	0.00	0	0.00	26	28,700,000.00	2	6,300,000.00	28	35,000,000.00	100.00%	100.00%
75.003 Pengelolaan Data Pembiayaan Kesehatan	Jumlah dokumen pengelolaan data pembiayaan kesehatan	1 Dokumen	80,000,000.00	DAU	0	0.00	0	0.00	1	80,000,000.00	0	0.00	1	80,000,000.00	100.00%	100.00%
76.001 Penyusunan Profil Kesehatan Daerah	Tersedianya Penyusunan Profil Kesehatan Daerah	1 Dokumen	40,000,000.00	DAU	0	0.00	0	0.00	1	40,000,000.00	0	0.00	1	40,000,000.00	100.00%	100.00%
76.002 Penyusunan Sistem Pencatatan Pelaporan Terpadu Puskesmas (SP2TP)	Tersedianya Peningkatan Sistem Informasi Kesehatan dan Data	1 Dokumen	50,000,000.00	DAU	0	0.00	0	0.00	0	0.00	1	50,000,000.00	1	50,000,000.00	100.00%	100.00%

KEGIATAN	INDIKATOR OUTPUT	TARGET	PAGU DANA	SUMBER	REALISASI KINERJA PADA TRIWULAN								TOTAL KINERJA DAN REALISASI				
					TRIWULAN 1		TRIWULAN 2		TRIWULAN 3		TRIWULAN 4		TOTAL REAL KINERJA		% CAP KINERJA		
					K	DANA (Rp.)	K	DANA (Rp.)	K	DANA (Rp.)	K	DANA (Rp.)	K	DANA (Rp.)	K	99.87%	
81.004	Peningkatan Upaya Kesehatan Esensial di Puskesmas Sebangkau	Jumlah Indikator SPM Bidang Kesehatan yang targetnya tercapai	12 Indikator	500,909,000.00	DAK NF	0	0.00	0	0.00	3	92,741,500.00	9	407,504,000.00	12	500,245,500.00	100.00%	99.87%
81.005	Peningkatan Upaya Kesehatan Esensial di Puskesmas Pemangkat	Jumlah Indikator SPM Bidang Kesehatan yang targetnya tercapai	12 Indikator	1,019,287,000.00	DAK NF	0	0.00	0	0.00	7	617,232,000.00	5	401,955,000.00	12	1,019,187,000.00	100.00%	99.99%
81.006	Peningkatan Upaya Kesehatan Esensial di Puskesmas Semparuk	Jumlah Indikator SPM Bidang Kesehatan yang Targetnya Tercapai	100%	903,328,000.00	DAK NF	0	0.00	0	0.00	20	57,944,750.00	80	834,059,550.00	100	892,004,300.00	100.00%	98.75%
81.007	Peningkatan Upaya Kesehatan Esensial di Puskesmas Sungai Kelambu	Tercapainya Jumlah Indikator SPM Bidang Kesehatan	12 Indikator	802,274,000.00	DAK NF	0	0.00	0	0.00	10	618,623,000.00	2	183,651,000.00	12	802,274,000.00	100.00%	100.00%
81.008	Peningkatan Upaya Kesehatan Esensial di Puskesmas Tebas	Jumlah Indikator SPM Bidang Kesehatan targetnya tercapai	12 Indikator	1,550,618,000.00	DAK NF	0	0.00	0	0.00	9	857,010,500.00	3	688,576,500.00	12	1,545,587,000.00	100.00%	99.68%
81.009	Peningkatan Upaya Kesehatan Esensial di Puskesmas Sebawi	Jumlah Indikator SPM Bidang Kesehatan yang Targetnya tercapai	12 Indikator	838,909,000.00	DAK NF	0	0.00	0	0.00	10	651,510,956.00	2	168,323,044.00	12	819,834,000.00	100.00%	97.73%
81.010	Peningkatan Upaya Kesehatan Esensial di Puskesmas Terigas	Jumlah Indikator SPM Bidang Kesehatan yang Targetnya Tercapai	12 Indikator	889,356,000.00	DAK NF	0	0.00	0	0.00	6	458,137,050.00	6	396,394,750.00	12	854,531,800.00	100.00%	96.08%
81.011	Peningkatan Upaya Kesehatan Esensial di Puskesmas Sambas	Jumlah Indikator SPM Bidang Kesehatan yang targetnya tercapai	12 Indikator	805,399,000.00	DAK NF	0	0.00	0	0.00	4	222,884,700.00	8	580,439,300.00	12	803,324,000.00	100.00%	99.74%
81.012	Peningkatan Upaya Kesehatan Esensial di Puskesmas Semberang	Jumlah Indikator Bidang Kesehatan yang Targetnya Tercapai	12 Indikator	214,758,000.00	DAK NF	0	0.00	0	0.00	5	98,294,000.00	7	116,464,000.00	12	214,758,000.00	100.00%	100.00%
81.013	Peningkatan Upaya Kesehatan Esensial di Puskesmas Sejangkung	Jumlah Indikator SPM Bidang Kesehatan Yang Targetnya Tercapai	12 indikator	1,346,590,000.00	DAK NF	0	0.00	0	0.00	9	914,476,757.00	3	432,103,020.00	12	1,346,579,777.00	100.00%	100.00%
81.014	Peningkatan Upaya Kesehatan Esensial di Puskesmas Sajad	Jumlah Indikator SPM Bidang Kesehatan yang targetnya tercapai	12 Indikator	771,436,000.00	DAK NF	0	0.00	0	0.00	10	567,683,700.00	2	202,947,800.00	12	770,631,500.00	100.00%	99.90%
81.015	Peningkatan Upaya Kesehatan Esensial di Puskesmas Subah	Jumlah Indikator SPM Bidang Kesehatan	12 Indikator	785,708,000.00	DAK NF	0	0.00	0	0.00	3	281,816,500.00	9	494,000,500.00	12	775,817,000.00	100.00%	98.74%
81.016	Peningkatan Upaya Kesehatan Esensial di Puskesmas Satai	Jumlah Indikator SPM Bidang Kesehatan	12 Indikator	803,616,000.00	DAK NF	0	0.00	0	0.00	5	395,971,000.00	7	389,797,250.00	12	785,768,250.00	100.00%	97.78%
81.017	Peningkatan Upaya Kesehatan Esensial di Puskesmas Matang Suri	Jumlah Indikator SPM Bidang Kesehatan Yang Targetnya Tercapai	12 indikator	892,998,000.00	DAK NF	0	0.00	0	0.00	5	506,613,848.00	7	382,303,652.00	12	888,917,500.00	100.00%	99.54%

KEGIATAN	INDIKATOR OUTPUT	TARGET	PAGU DANA	SUMBER	REALISASI KINERJA PADA TRIWULAN								TOTAL KINERJA DAN REALISASI			
					TRIWULAN 1		TRIWULAN 2		TRIWULAN 3		TRIWULAN 4		TOTAL REAL KINERJA		% CAP KINERJA	
					K	DANA (Rp.)	K	DANA (Rp.)	K	DANA (Rp.)	K	DANA (Rp.)	K	DANA (Rp.)	K	100.00%
83.009 Manajemen Puskesmas Pendekatan Keluarga	Pelaksanaan sosialisasi, monitoring dan evaluasi PIS-PK di kab. Sambas	100%	175,000,000.00	DAU	0	0.00	0	0.00	60	106,582,162.00	40	68,417,838.00	100	175,000,000.00	100.00%	100.00%
83.013 Manajemen DAK Non Fisik	Terselenggaranya kegiatan manajemen untuk mendukung pelaksanaan program BOK dan Jampersal	1 Kegiatan	2,408,000,000.00	DAU	0	0.00	0	0.00	1	1,459,994,052.00	0	927,753,198.00	1	2,387,747,250.00	100.00%	99.16%
83.014 Pengembangan Gemas Kampanye Hidup Sehat (DAK Non Fisik)	Jumlah Promosi Kesehatan dan Pemberdayaan Masyarakat Melalui Pengembangan Gerakan Masyarakat Hidup Sehat	4 keg	100,000,000.00	DAU	0	0.00	0	0.00	2	33,210,000.00	2	66,789,300.00	4	99,999,300.00	100.00%	100.00%
83.016 Sinergitas Program Pelayanan Kesehatan Dalam Pencapaian SPM Bidang Kesehatan	Tercapainya Sinergi Program Pelayanan Kesehatan Dalam Pencapaian SPM Bidang Kesehatan pada Dinas Kesehatan, Puskesmas dan RSUD	12 indikator SPM	75,000,000.00	DAU	0	0.00	0	0.00	12	74,997,000.00	0	0.00	12	74,997,000.00	100.00%	100.00%
83.017 Orientasi Program Inovasi Manajemen Puskesmas	DORIENTASI PROGRAM INOVASI MANAJEMEN PUSKESMAS	28 puskesmas	120,000,000.00	DAU	0	0.00	0	0.00	0	0.00	28	119,530,970.00	28	119,530,970.00	100.00%	99.61%
83.018 Akselerasi Peningkatan Program Kesehatan Berkelanjutan (SDG'S)	AKSELERASI PENINGKATAN PROGRAM KESEHATAN BERKELANJUTAN (SDG'S)	100%	100,000,000.00	DAU	0	0.00	0	0.00	0	0.00	100	99,898,250.00	100	99,898,250.00	100.00%	99.90%
83.020 Pemertapan Standar Pelayanan Minimal Bidang Kesehatan	Tersedianya Peningkatan Sistem Informasi Kesehatan & Data Melalui Pemertapan Standar Pelayanan Minimal Bidang Kesehatan	100%	56,300,000.00	DAU	0	0.00	0	0.00	100	56,300,000.00	0	0.00	100	56,300,000.00	100.00%	100.00%
83.022 Kegiatan Peningkatan Akses Pelayanan Kesehatan di FKTP dan Jaringannya	Pelaksanaan WS Pengisian Instrumen Peminjaman Faskes dan pembinaan peningkatan pemanfaatan / Utilisasi dan Jaringannya.	100%	50,000,000.00	DAU	0	0.00	0	0.00	100	46,476,941.00	0	3,423,059.00	100	49,900,000.00	100.00%	99.80%
83.023 Kegiatan Pengujian Mutu Pelayanan Kesehatan Dasar	Pelaksanaan WS, Pembinaan dan Evaluasi dan mutu pelayanan kesehatan dan keselamatan di FKTP dan jaringannya	100%	100,000,000.00	DAU	0	0.00	0	0.00	0	0.00	100	100,000,000.00	100	100,000,000.00	100.00%	100.00%
83.024 Penyusunan Analisis Data Keluarga Sehat	tersedianya penyusunan analisis data keluarga sehat	100%	50,000,000.00	DAU	0	0.00	0	0.00	0	0.00	100	50,000,000.00	100	50,000,000.00	100.00%	100.00%
83.025 Peningkatan Kinerja Tenaga Kesehatan (DAK Non Fisik)	tersedia peningkatan kinerja tenaga kesehatan	28 puskesmas	117,000,000.00	DAU	0	0.00	0	0.00	25	96,935,000.00	10	2,000,000.00	35	98,935,000.00	125.00%	84.56%

KEGIATAN	INDIKATOR OUTPUT	TARGET	PAGU DANA	SUMBER	REALISASI KINERJA PADA TRIWULAN								TOTAL KINERJA DAN REALISASI				
					TRIWULAN 1		TRIWULAN 2		TRIWULAN 3		TRIWULAN 4		TOTAL REAL KINERJA		% CAP KINERJA		
					K	DANA (Rp.)	K	DANA (Rp.)	K	DANA (Rp.)	K	DANA (Rp.)	K	DANA (Rp.)	K	74.90%	
84.015	Skrining Faktor Resiko PTM dan Gangguan Mental Emosional dan Prilaku	SKRINING FAKTOR RESIKO PTM DAN GANGGUAN MENTAL EMOSIONAL DAN PRILAKU	100%	30,000,000.00	DAU	0	0.00	0	0.00	90	22,469,775.00	0	0.00	90	22,469,775.00	90.00%	74.90%
84.016	Konseling Tentang Faktor Resiko PTM dan Gangguan Mental Emosional dan Prilaku	KONSELING TENTANG FAKTOR RESIKO PTM DAN GANGGUAN MENTAL EMOSIONAL DAN PRILAKU	100%	35,000,000.00	DAU	0	0.00	0	0.00	90	33,267,490.00	10	1,405,000.00	100	34,672,490.00	100.00%	99.05%
84.018	Peningkatan Sarana Penunjang Diagnosa DM di Faskes	PENINGKATAN SARANA PENUNJANG DIAGNOSA DM DI FASKES	100%	25,000,000.00	DAU	0	0.00	0	0.00	50	12,450,000.00	50	12,548,000.00	100	24,998,000.00	100.00%	99.99%
84.019	Pembinaan Kebugaran Kepada Penderita Hipertensi	PEMBINAAN KEBUGARAN KEPADA PENDERITA HIPERTENSE	100%	35,000,000.00	DAU	0	0.00	0	0.00	100	34,400,000.00	0	0.00	100	34,400,000.00	100.00%	98.29%
85.001	Penyediaan Jasa Tenaga Teknis Perkantoran	Jumlah tenaga kesehatan yang mendapat jasa teknis perkantoran selama 1 tahun	124 org	6,345,666,420.22	DAU	0	0.00	0	0.00	100	4,212,532,000.00	23	1,469,703,650.00	123	5,682,235,650.00	100.00%	89.55%
85.002	Penyediaan Jasa Tenaga SP4IPM	Jumlah Penyediaan Jasa Tenaga SP4IPM	3 orang	314,100,000.00	DAU	0	0.00	0	0.00	2	153,055,971.00	1	160,995,302.00	3	314,051,273.00	100.00%	99.98%
86.001	Operasional RSUD Sambas	Jumlah Penyediaan Operasional Selama 1 Tahun	12 Belas	171,619,742.31	DAU	0	0.00	0	0.00	11	143,782,372.00	1	24,454,105.00	12	168,236,477.00	100.00%	98.03%
86.002	Operasional RSUD Pemangkat	Jumlah ketersediaan operasional RSUD Pemangkat selama 1 tahun	1 kegiatan	612,694,529.70	DAU	0	0.00	0	0.00	1	546,663,912.00	0	65,885,992.39	1	612,549,904.39	100.00%	99.98%
86.003	Operasional rumah sakit pratama	Pelaksanaan penyediaan operasional, pemeliharaan RS Pratama	1 tahun	750,680,448.99	DAU	0	0.00	0	0.00	1	51,345,409.00	0	663,737,857.00	1	715,083,266.00	100.00%	95.26%
87.001	Pengadaan, Peningkatan Sarana dan Prasarana Rumah Sakit Umum Daerah Sambas ( DAK )	Terpenuhinya jumlah peralatan kesehatan dan sarana prasarana rumah sakit umum daerah sambas	100% Jumlah peralatan kesehatan dan jumlah sarana dan prasarana RSUD Sambas	16,314,217,812.00	DAU	0	0.00	0	0.00	26	2,342,110,000.00	74	13,038,369,509.00	100	15,380,479,509.00	100.00%	94.28%
87.002	Pengadaan, Peningkatan Sarana dan Prasarana Rumah Sakit Umum Daerah Pemangkat	Jumlah ketersediaan Sarana dan Prasarana rumah sakit dan Prasarana rumah sakit kedokteran, 1 Unit Alat Parkir dan 5 Unit bangunan	57 unit Alat kedokteran, 1 Unit Alat Parkir dan 5 Unit bangunan	18,681,784,188.00	DAU	0	0.00	0	0.00	8	4,176,892,643.00	5	14,217,111,930.00	13	18,393,804,573.00	100.00%	98.48%

KEGIATAN	INDIKATOR OUTPUT	TARGET	PAGU DANA	SUMBER	REALISASI KINERJA PADA TRIWULAN								TOTAL KINERJA DAN REALISASI				
					TRIWULAN 1		TRIWULAN 2		TRIWULAN 3		TRIWULAN 4		TOTAL REAL KINERJA		% CAP KINERJA		
					K	DANA (Rp.)	K	DANA (Rp.)	K	DANA (Rp.)	K	DANA (Rp.)	K	DANA (Rp.)	K	99.98%	
<b>20901</b>	<b>DISHUB</b>		<b>56,511,565,679.93</b>											<b>55,871,318,218.00</b>		<b>98.87%</b>	
01.001	Penyediaan jasa surat menyurat	Jumlah penyediaan jasa surat menyurat selama 1 tahun	400 surat	8,000,000.00	DAU	0	0.00	160	1,929,000.00	80	960,000.00	160	5,109,000.00	400	7,998,000.00	100.00%	99.98%
01.002	Penyediaan jasa komunikasi, sumber daya air dan listrik	Jumlah persediaan jasa komunikasi, sumber daya air dan listrik selama 1 tahun	12 bulan	154,237,948.99	DAU	3	33,886,105.00	3	34,527,286.00	3	34,681,695.00	3	36,418,924.00	12	139,514,010.00	100.00%	90.45%
01.006	Penyediaan jasa pemeliharaan dan perizinan kendaraan dinas/operasional	Jumlah jasa pemeliharaan dan perizinan kendaraan dinas/Operasional selama 1 tahun	6 mobil dinas/operasional	15,000,000.00	DAU	0	0.00	3	7,300,700.00	2	3,281,400.00	1	2,985,100.00	6	13,567,200.00	100.00%	90.45%
01.007	Penyediaan jasa administrasi keuangan	Jumlah pengelola keuangan yang mendata honorarium selama 1 tahun	17 orang (12 bulan)	114,600,000.00	DAU	0	0.00	3	21,600,000.00	3	25,490,000.00	6	64,315,000.00	12	111,405,000.00	100.00%	97.21%
01.008	Penyediaan jasa kebersihan kantor	Jumlah kebutuhan barang kebersihan kantor yang tersedia selama 1 tahun	14 jenis	21,368,000.00	DAU	0	0.00	3	3,752,400.00	4	5,947,200.00	7	11,668,400.00	14	21,368,000.00	100.00%	100.00%
01.010	Penyediaan Alat Tulis Kantor	Jumlah jenis ATK yang tersedia selama 1 tahun	40 jenis	85,000,000.00	DAU	0	0.00	10	21,419,060.00	10	20,666,341.00	20	42,914,599.00	40	85,000,000.00	100.00%	100.00%
01.011	Penyediaan barang cetakan dan penggandaan	Jumlah barang cetakan dan penggandaan yang tersedia selama satu tahun	1 tahun	56,423,300.00	DAU	0	0.00	3	17,760,700.00	4	16,377,900.00	5	22,230,600.00	12	56,369,200.00	100.00%	99.90%
01.012	Penyediaan komponen instalasi listrik/penerangan bangunan kantor	Jumlah Komponen listrik yang tersedia selama satu tahun	3 jenis	4,000,000.00	DAU	0	0.00	2	3,195,750.00	0	0.00	1	804,250.00	3	4,000,000.00	100.00%	100.00%
01.015	Penyediaan bahan bacaan dan peraturan perundang-undangan	Jumlah jenis bahan bacaan dan peraturan yang tersedia selama satu tahun	20 Jenis	50,000,000.00	DAU	0	0.00	4	11,235,000.00	4	10,015,000.00	12	25,642,740.00	20	46,892,740.00	100.00%	93.79%
01.017	Penyediaan makanan dan minuman	Jumlah rapat dan tamu yang tersedia untuk makan minuman selama satu tahun	40 kali rapat	90,000,000.00	DAU	0	0.00	13	27,800,000.00	15	33,750,000.00	12	28,440,000.00	40	89,990,000.00	100.00%	99.99%
01.018	Koordinasi dan Konsultasi ke Luar Daerah	Jumlah Koordinasi dan konsultasi keluar daerah yang terlaksana	40kali	675,000,000.00	DAU	0	0.00	12	217,772,433.00	10	271,698,427.00	18	185,001,002.00	40	674,471,852.00	100.00%	99.92%
01.019	Koordinasi dan Konsultasi ke Dalam Daerah	Jumlah koordinasi dan konsultasi ke dalam daerah yang terlaksana	40 kali	80,000,000.00	DAU	0	0.00	31	68,530,000.00	1	1,470,000.00	25	9,975,000.00	57	79,975,000.00	142.50%	99.97%

KEGIATAN	INDIKATOR OUTPUT	TARGET	PAGU DANA	SUMBER	REALISASI KINERJA PADA TRIWULAN								TOTAL KINERJA DAN REALISASI			
					TRIWULAN 1		TRIWULAN 2		TRIWULAN 3		TRIWULAN 4		TOTAL REAL KINERJA		% CAP KINERJA	
					K	DANA (Rp.)	K	DANA (Rp.)	K	DANA (Rp.)	K	DANA (Rp.)	K	DANA (Rp.)	K	99.76%
05.017 Pendidikan dan Pelatihan Peningkatan Kapasitas Sumber Daya Aparatur	Jumlah pegawai yang mengikuti pendidikan dan pelatihan peningkatan kapasitas sumber daya aparatur selama satu tahun	10 orang	120,000,000.00	DAU	0	0.00	1	10,253,500.00	0	0.00	9	109,456,776.00	10	119,710,276.00	100.00%	99.76%
06.003 Penyusunan Laporan Keuangan Akhir Tahun SKPD	Jumlah laporan akhir tahun yang disusun selama satu tahun	1 Dokumen	6,000,000.00	DAU	0	0.00	1	6,000,000.00	0	0.00	0	0.00	1	6,000,000.00	100.00%	100.00%
06.007 Penyusunan LAKIP SKPD	Jumlah LAKIP SKPD yang tersusun selama satu tahun	1 Dokumen	6,000,000.00	DAU	0	0.00	1	5,999,900.00	0	0.00	0	0.00	1	5,999,900.00	100.00%	100.00%
07.001 Penyusunan Rencana Kerja SKPD	Jumlah Rencana kerja Dinas Perhubungan Kabupaten Sambas	1 dokumen	6,000,000.00	DAU	0	0.00	0	0.00	1	5,999,600.00	0	0.00	1	5,999,600.00	100.00%	99.99%
07.009 Penyusunan RKA/DPA SKPD	Jumlah RKA/DPA Dinas Perhubungan Kabupaten Sambas yang tersusun selama satu tahun	1 Dokumen	6,000,000.00	DAU	0	0.00	0	3,166,753.00	1	2,833,247.00	0	0.00	1	6,000,000.00	100.00%	100.00%
09.003 Pelaksanaan Pengadaan Tanah	Jumlah Perencanaan pengadaan Tanah untuk kepentingan Pemerintah Daerah	1 Lokasi	5,750,000,000.00	DAU	0	0.00	0	0.00	0	0.00	1	5,711,665,000.00	1	5,711,665,000.00	100.00%	99.33%
15.006 Rehabilitasi Pemeliharaan Penerangan Dermaga	Jumlah terpeliharanya lampupenerangan dermagaselama satu tahun	4 Lokasi	95,000,000.00	DAU	0	0.00	0	0.00	0	0.00	4	94,940,000.00	4	94,940,000.00	100.00%	99.94%
15.008 Monitoring, Evaluasi Dan Pelaporan	Terselenggaranya kegiatan Monitoring, Evaluasi dan Pelaporan terhadap kegiatan pembangunan	1 tahun	50,000,000.00	DAU	0	0.00	0	0.00	0	0.00	12	48,195,118.00	12	48,195,118.00	100.00%	96.39%
15.012 Perencanaan Teknis Pembangunan Prasarana Dan Fasilitas Perhubungan	Jumlah dokumen Perencanaan yang tersusun selama 1 tahun	2 dokumen	911,000,000.00	DAU	0	0.00	0	11,235,425.00	0	29,184,500.00	2	867,350,000.00	2	907,769,925.00	100.00%	99.65%
15.021 Koordinasi dan Konsultasi Bidang Lalu Lintas dan Angkutan Jalan	Jumlah koordinasi bidang lalu lintas dan angkutan jalan selama satu tahun	35 kali	360,000,000.00	DAU	0	0.00	16	184,960,045.00	8	102,024,321.00	11	73,015,634.00	35	360,000,000.00	100.00%	100.00%
15.023 Survey Kelalkan Fasilitas Perhubungan	Terselenggaranya survey kelalkan fasilitas perhubungan di Kab. Sambas	19 Kecamatan	170,000,000.00	DAU	0	0.00	4	35,580,865.00	10	70,894,528.00	5	62,869,397.00	19	169,344,790.00	100.00%	99.61%
15.024 Forum Lalulintas Kabupaten Sambas	Pembahasan masalah transportasi di Kab. Sambas	6 Kali	100,000,000.00	DAU	0	0.00	2	40,579,200.00	2	23,149,800.00	2	36,065,000.00	6	99,794,000.00	100.00%	99.79%
15.025 Evaluasi Dan Penerbitan Administrasi Kapal Motor	Terselenggaranya penerbitan administrasi kapal motor di kabupaten sambas	2 Kecamatan	55,000,000.00	DAU	0	0.00	1	13,161,500.00	0	21,460,000.00	1	20,289,500.00	2	54,910,000.00	100.00%	99.84%

KEGIATAN	INDIKATOR OUTPUT	TARGET	PAGU DANA	SUMBER	REALISASI KINERJA PADA TRIWULAN								TOTAL KINERJA DAN REALISASI			
					TRIWULAN 1		TRIWULAN 2		TRIWULAN 3		TRIWULAN 4		TOTAL REAL KINERJA		% CAP KINERJA	
					K	DANA (Rp.)	K	DANA (Rp.)	K	DANA (Rp.)	K	DANA (Rp.)	K	DANA (Rp.)	K	99.93%
17.025 Pengawasan dan Pengendalian Angkutan Darat dan Sungai	Jumlah pengawasan dan pengendalian angkutan darat dan sungai	1 Tahun	140,000,000.00	DAU	0	0.00	6	35,591,000.00	3	104,309,000.00	0	0.00	9	139,900,000.00	75.00%	99.93%
17.031 Operasional pengawasan dan pengamanan	Jumlah kunjungan kerja pejabat daerah selama satu tahun	40 Kali	550,000,000.00	DAU	0	0.00	17	231,050,000.00	9	118,949,905.00	14	200,000,000.00	40	549,999,905.00	100.00%	100.00%
17.032 Koordinasi dan Konsultasi Bidang Pelayaran	Terselenggaranya koordinasi bidang pelayaran selama setahun	40 Kali	426,720,000.00	DAU	0	0.00	14	160,199,346.00	18	204,800,650.00	8	61,619,330.00	40	426,619,326.00	100.00%	99.98%
17.034 Survey Daerah Rawan Kecelakaan Lalu Lintas	Jumlah dokumen kawasan rawan kecelakaan yang tersusun selama 1 tahun	1 dokumen	170,000,000.00	DAU	0	0.00	0	0.00	0	1,800,000.00	1	167,170,000.00	1	168,970,000.00	100.00%	99.38%
17.035 Kegiatan Pemilihan Pelajar Pelopor Keselamatan Jalan Kabupaten Sambas	Jumlah pelajar yang mengikuti pemilihan pelajar pelopor keselamatan LLAJ	25 orang	50,000,000.00	DAU	0	0.00	0	0.00	25	48,557,904.00	0	0.00	25	48,557,904.00	100.00%	97.12%
17.036 Pemetaan Dan Penataan Jaringan Trayek	Jumlah kecamatan yang dilakukan evaluasi jaringan trayek LLAJ di Kabupaten Sambas	19 Kecamatan	380,000,000.00	DAU	0	0.00	0	2,750,000.00	0	0.00	19	374,230,000.00	19	376,980,000.00	100.00%	99.21%
17.037 Patroli dan Keselamatan Pelayaran	Melakukan Patroli Keselamatan Pelayaran di Kap. Sambas	1 Tahun	60,000,000.00	DAU	0	0.00	6	25,664,800.00	3	3,160,636.00	3	30,810,200.00	12	59,835,636.00	100.00%	99.39%
17.038 Rakornis Bidang Perhubungan Darat	Merumuskan Pelayanan Angkutan se-Kalimantan Barat	14 Dinas Perhubungan	100,000,000.00	DAU	0	0.00	0	24,150,000.00	14	75,850,000.00	0	0.00	14	100,000,000.00	100.00%	100.00%
17.039 Pembentukan tim ad hoc	Terbentuknya Tim Ad Hoc untuk Keselamatan dan Keamanan Pelayaran	60 Orang	54,950,000.00	DAU	0	0.00	0	0.00	0	0.00	60	54,800,000.00	60	54,800,000.00	100.00%	99.73%
17.040 Pelaksanaan car free day	Terselenggaranya Car Free Day Kabupaten Sambas	1 kegiatan	66,100,000.00	DAU	0	0.00	1	54,000,000.00	0	12,000,000.00	0	0.00	1	66,000,000.00	100.00%	99.85%
17.041 Pengelolaan dan Pembinaan Perparkiran	Terselenggaranya pengelolaan dan pembinaan parkir di kabupaten sambas	1 Tahun	68,650,000.00	DAU	0	0.00	6	32,400,000.00	3	32,850,000.00	3	0.00	12	65,250,000.00	100.00%	94.77%
17.042 Peningkatan Pelayanan Pengujian Kendaraan Bermotor	Terselenggaranya pelayanan pengujian kendaraan bermotor	1 Tahun	240,000,000.00	DAU	0	0.00	6	10,000,000.00	3	175,400,000.00	3	53,675,900.00	12	239,075,900.00	100.00%	99.61%
17.043 Posko Angkutan Lebaran dan Hari Besar Keagamaan	Terselenggaranya posko angkutan lebaran dan hari besar keagamaan di kabupaten sambas	100%	70,000,000.00	DAU	0	0.00	0	19,000,000.00	7	50,995,000.00	0	0.00	7	69,995,000.00	100.00%	99.99%
17.044 Posko Angkutan Lebaran Bidang Pelayaran	Jumlah Koordinasi dalam peningkatan pelayanan Posko	7 kali	70,000,000.00	DAU	0	0.00	0	673,550.00	7	69,276,450.00	0	0.00	7	69,950,000.00	100.00%	99.93%
18.002 Pembangunan Halte Bus, Taxi Gedung Terminal	pengembangan halte bus selama satu tahun	1 Tahun	340,000,000.00	DAU	0	0.00	0	3,239,000.00	3	78,989,200.00	8	258,671,800.00	11	340,000,000.00	91.67%	100.00%

KEGIATAN	INDIKATOR OUTPUT	TARGET	PAGU DANA	SUMBER	REALISASI KINERJA PADA TRIWULAN								TOTAL KINERJA DAN REALISASI				
					TRIWULAN 1		TRIWULAN 2		TRIWULAN 3		TRIWULAN 4		TOTAL REAL KINERJA		% CAP KINERJA		
					K	DANA (Rp.)	K	DANA (Rp.)	K	DANA (Rp.)	K	DANA (Rp.)	K	DANA (Rp.)	K	99.67%	
19.013	Pertuasan dan penerbitan penerangan jalan umum (Wilayah III)	Jumlah penerangan jalan umum yang terpasang di kabupaten sambas	923 (tiang dan titik)	5,806,300,000.00	DAU	0	0.00	111	1,020,144,700.00	164	1,483,535,300.00	754	3,283,422,000.00	1029	5,787,102,000.00	111.48%	99.67%
19.014	Pemeliharaan penerangan jalan umum (Wilayah I)	Terpeliharanya Penerangan Jalan Umum di Kabupaten Sambas (12 bulan)	2 Kecamatan (Sejangkung dan Subah)	185,000,000.00	DAU	0	0.00	6	106,817,558.00	3	28,200,000.00	3	45,763,808.00	12	180,781,366.00	100.00%	97.72%
19.015	Pemeliharaan penerangan jalan umum (Wilayah II)	Jumlah Pemeliharaan penerangan jalan umum selama 1 tahun (12 bulan)	2 Kecamatan (Jawai, Jawai Selatan)	190,000,000.00	DAU	0	0.00	6	103,355,000.00	3	27,995,000.00	3	58,639,685.00	12	189,989,665.00	100.00%	99.99%
19.016	Pemeliharaan penerangan jalan umum (Wilayah III)	Jumlah Pemeliharaan penerangan jalan umum selama 1 tahun (12 bulan)	2 Kecamatan (Sempanuk, Tebas)	190,000,000.00	DAU	0	0.00	6	112,152,180.00	3	31,160,000.00	3	46,383,854.00	12	189,696,034.00	100.00%	99.84%
19.017	Pemeliharaan penerangan jalan umum (Wilayah IV)	Jumlah Pemeliharaan penerangan jalan umum selama 1 tahun (12 bulan)	3 Kecamatan (Salatiga, Selakau, Selakau Timur)	196,000,000.00	DAU	0	0.00	6	123,816,370.00	3	27,166,000.00	3	47,016,620.00	12	197,998,990.00	100.00%	100.00%
19.018	Pemeliharaan penerangan jalan umum (Wilayah V)	Jumlah Pemeliharaan penerangan jalan umum selama 1 tahun (12 bulan)	3 Kecamatan (Tangaran, Teluk Keramat, Geling)	185,000,000.00	DAU	0	0.00	6	97,396,135.00	3	25,760,000.00	3	61,826,777.00	12	184,982,912.00	100.00%	99.99%
19.019	Pemeliharaan penerangan jalan umum (Wilayah VI)	Jumlah Pemeliharaan penerangan jalan umum selama 1 tahun (12 bulan)	4 Kecamatan (Pemangkat, Paloh, Sajingan Besar, Tekarang)	500,000,000.00	DAU	0	0.00	6	207,119,300.00	3	148,998,520.00	3	136,045,560.00	12	492,163,380.00	100.00%	98.43%
19.023	Penambahan Daya dan Pemasangan KWH	Jumlah Penambahan Kwh untuk Penerangan Jalan Umum yang terpasang di Kabupaten Sambas	1 Tahun	200,000,000.00	DAU	0	0.00	0	0.00	0	0.00	12	199,991,000.00	12	199,991,000.00	100.00%	100.00%
19.027	Pertuasan dan penerbitan penerangan jalan umum (Paket IV)	Jumlah Penerangan Jalan Umum yang terpasang di Kabupaten Sambas	545 (Tiang dan titik)	2,176,000,000.00	DAU	0	0.00	0	0.00	45	183,214,500.00	522	1,982,023,500.00	587	2,165,238,000.00	104.04%	98.51%
19.028	Pertuasan dan penerbitan penerangan jalan umum (Paket V)	Jumlah Penerangan Jalan Umum yang terpasang di Kabupaten Sambas	299 (Tiang dan titik)	2,040,000,000.00	DAU	0	0.00	0	0.00	102	689,936,500.00	135	1,318,898,600.00	237	2,018,835,100.00	79.26%	98.96%
19.029	Perkuasan dan penerbitan penerangan jalan umum (Paket VI)	Jumlah Penerangan Jalan Umum yang terpasang di Kabupaten Sambas	498 (Tiang dan titik)	4,203,735,000.00	DAU	0	0.00	0	0.00	165	1,385,230,750.00	391	2,763,948,250.00	556	4,149,178,000.00	111.65%	98.70%
19.030	Pengadaan Lampu Hias Jalan	Jumlah lampu hias jalan yang terpasang di Kabupaten Sambas	9 Lokasi	1,040,450,000.00	DAU	0	0.00	7	888,070,000.00	1	39,830,000.00	1	105,285,000.00	9	1,033,185,000.00	100.00%	99.30%
19.031	Pengadaan Alat Pemberi Isyarat Lalu Lintas (APILL)	Jumlah Warning Light yang terpasang	3 Unit	190,000,000.00	DAU	0	0.00	0	0.00	0	0.00	3	189,531,000.00	3	189,531,000.00	100.00%	99.75%



KEGIATAN	INDIKATOR OUTPUT	TARGET	PAGU DANA	SUMBER	REALISASI KINERJA PADA TRIWULAN								TOTAL KINERJA DAN REALISASI				
					TRIWULAN 1		TRIWULAN 2		TRIWULAN 3		TRIWULAN 4		TOTAL REAL KINERJA		% CAP KINERJA		
					K	DANA (Rp.)	K	DANA (Rp.)	K	DANA (Rp.)	K	DANA (Rp.)	K	DANA (Rp.)	K	89,36%	
<b>21001 DISKOMINFO</b>			<b>3.589.751.050,00</b>										<b>3.501.228.162,00</b>		<b>98,36%</b>		
01.001	Penyediaan jasa surat menyurat	Jumlah penyediaan materai dan cek selama satu tahun	325 Lembar Materai dan 3 buku Cek	2.100.000,00	DAU	75	450.000,00	75	450.000,00	100	450.000,00	100	528.500,00	350	1.876.500,00	107,69%	89,36%
01.002	Penyediaan jasa komunikasi, sumber daya air dan listrik	Jumlah penyediaan jasa sumber daya air, listrik dan internet kantor	12 Bulan	83.922.360,00	DAU	3	17.197.265,00	3	22.248.701,00	3	20.686.883,00	3	17.195.738,00	12	77.328.587,00	100,00%	92,14%
01.006	Penyediaan jasa pemeliharaan dan perizinan kendaraan dinas/operasional	Jumlah kendaraan dinas yang diselesaikan perizinannya	1 Unit Mobil	1.500.000,00	DAU	0	0,00	1	1.261.200,00	0	0,00	0	0,00	1	1.261.200,00	100,00%	84,08%
01.007	Penyediaan jasa administrasi keuangan	Jumlah pengelola keuangan yang mendapat honorarium selama satu tahun	15 Orang	75.900.000,00	DAU	0	0,00	15	22.425.000,00	0	24.050.000,00	0	15.875.000,00	15	62.350.000,00	100,00%	82,15%
01.008	Penyediaan jasa kebersihan kantor	Jumlah kebutuhan barang kebersihan kantor yang tersedia selama satu tahun	12 Bulan	2.720.000,00	DAU	3	1.452.000,00	3	548.000,00	3	0,00	3	720.000,00	12	2.720.000,00	100,00%	100,00%
01.010	Penyediaan Alat Tulis Kantor	Jumlah jenis ATK yang tersedia selama satu tahun	12 Bulan	25.000.000,00	DAU	3	5.891.200,00	3	1.940.780,00	3	8.819.500,00	3	8.348.520,00	12	25.000.000,00	100,00%	100,00%
01.011	Penyediaan barang cetakan dan penggandaan	Jumlah barang cetakan dan penggandaan yang tersedia selama satu tahun	12 Bulan	12.912.500,00	DAU	3	6.491.400,00	3	3.683.200,00	3	966.600,00	3	1.771.300,00	12	12.912.500,00	100,00%	100,00%
01.012	Penyediaan komponen instalasi listrik/penerangan bangunan kantor	Jumlah komponen listrik yang tersedia selama satu tahun	12 Bulan	3.000.000,00	DAU	3	3.000.000,00	3	0,00	3	0,00	3	0,00	12	3.000.000,00	100,00%	100,00%
01.015	Penyediaan bahan bacaan dan peraturan perundang-undangan	Jumlah jenis bahan bacaan dan peraturan yang tersedia selama satu tahun	5 Jenis	5.500.000,00	DAU	5	950.000,00	0	700.000,00	0	470.000,00	0	1.170.000,00	5	3.290.000,00	100,00%	59,82%
01.017	Penyediaan makanan dan minuman	Jumlah makan dan minum rapat dan temu setiap tahun	10 Kali rapat	9.000.000,00	DAU	3	2.700.000,00	2	1.350.000,00	2	2.475.000,00	3	2.475.000,00	10	9.000.000,00	100,00%	100,00%
01.018	Koordinasi dan Konsultasi ke Luar Daerah	Jumlah koordinasi dan konsultasi luar daerah yang terlaksana	35 kali	447.104.550,00	DAU	10	138.451.615,00	15	227.707.219,00	3	17.514.353,00	7	63.400.093,00	35	447.073.280,00	100,00%	99,99%
01.019	Koordinasi dan Konsultasi ke Dalam Daerah	Jumlah koordinasi dan konsultasi ke dalam daerah yang terlaksana	20 Kali	60.000.000,00	DAU	7	31.640.000,00	3	6.195.000,00	6	13.780.000,00	4	8.415.000,00	20	60.000.000,00	100,00%	100,00%
01.021	Penyediaan Jasa Tenaga Teknis Perkantoran	Jumlah tenaga teknis perkantoran yang tersedia selama satu tahun	17 Orang	340.216.640,00	DAU	17	80.804.160,00	0	97.804.160,00	0	80.804.160,00	0	80.804.160,00	17	340.216.640,00	100,00%	100,00%

KEGIATAN	INDIKATOR OUTPUT	TARGET	PAGU DANA	SUMBER	REALISASI KINERJA PADA TRIWULAN								TOTAL KINERJA DAN REALISASI			
					TRIWULAN 1		TRIWULAN 2		TRIWULAN 3		TRIWULAN 4		TOTAL REAL KINERJA		% CAP KINERJA	
					K	DANA (Rp.)	K	DANA (Rp.)	K	DANA (Rp.)	K	DANA (Rp.)	K	DANA (Rp.)	K	100,00%
07.009 Penyusunan RKA/DPA SKPD	Jumlah RKA/DPA Dinas Komunikasi dan Informatika Kab. Sambas yang tersusun selama satu tahun	1 Dokumen	5.000.000,00	DAU	0	1.769.335,00	0	0,00	0	0,00	1	3.230.665,00	1	5.000.000,00	100,00%	100,00%
15.002 Pembinaan dan Pengembangan Jaringan Komunikasi dan Informasi	Jumlah jaringan intranet di Pemda Kab. Sambas yang terpelihara	1 Unit	24.150.000,00	DAU	0	21.127.100,00	1	0,00	0	3.005.000,00	0	0,00	1	24.132.100,00	100,00%	99,93%
15.003 Pembinaan dan Pengembangan Sumber Daya Komunikasi dan Informasi	Jumlah pembinaan dan pengembangan Sumber Daya Komunikasi dan Media Informasi	1 Kali Pembinaan	42.000.000,00	DAU	0	4.950.875,00	1	10.567.325,00	0	14.961.375,00	0	11.508.795,00	1	41.988.370,00	100,00%	99,97%
15.007 Peliputan dan Penyebarluasan Informasi Pemerintah Daerah	Jumlah Tabloid Kominfo yang Terbit Selama Satu Tahun	6.000 Eksemplar	269.675.000,00	DAU	1500	46.686.285,00	1500	96.750.850,00	1500	67.185.871,00	1500	58.874.322,00	6000	269.497.328,00	100,00%	99,93%
15.015 Pembuatan Media Informasi Masyarakat	Jumlah Pelaksanaan Penyebaran dan Diseminasi Informasi kepada Masyarakat melalui Media Informasi Luar Ruang (Poster, Balho, Spanduk, Banner, X-Banner, Sticker, Leaflet, Brosur, Billboard, Booklet, Pamflet dan media informasi luar ruang lainnya)	19 Kecamatan	74.850.000,00	DAU	5	16.624.400,00	5	25.501.000,00	4	13.495.500,00	5	18.750.000,00	19	74.370.900,00	100,00%	99,63%
15.019 Koordinasi Komunikasi dan Informatika	Jumlah koordinasi, konsultasi dan fasilitas penyelenggaraan e-Government	10 Kali	95.277.675,00	DAU	3	61.038.325,00	5	31.949.000,00	0	0,00	2	900.350,00	10	93.887.675,00	100,00%	98,54%
15.023 Koordinasi Pengawasan dan Pengendalian Menara Telekomunikasi di Kab. Sambas	1. Jumlah menara telekomunikasi yang membayar retribusi.2. Tersedianya data menara telekomunikasi	1. 200 Menara Telekomunikasi2. 1 Dokumen	243.624.000,00	DAU	50	19.554.125,00	50	41.766.325,00	50	121.729.988,00	50	60.323.953,00	200	243.374.391,00	100,00%	99,90%
15.025 Implementasi e-government Kab. Sambas	1. Jumlah OPD yang terkoneksi melalui jaringan internet.2. Jumlah Kegiatan Evaluasi berkala terhadap pelaksanaan SPBE di Kab. Sambas	44 OPD1 Kegiatan	53.000.000,00	DAU	0	9.241.800,00	44	33.715.100,00	0	0,00	0	9.755.000,00	44	52.711.900,00	100,00%	99,46%
15.026 Penyelenggaraan Layanan Pusat Informasi Publik	Jumlah pelaksanaan kelancaran Arus Informasi serta Kelancaran Tugas PPID Kabupaten Sambas	12 Bulan	72.375.000,00	DAU	3	22.874.250,00	3	16.472.250,00	3	13.064.250,00	3	19.935.000,00	12	72.345.750,00	100,00%	99,96%

KEGIATAN	INDIKATOR OUTPUT	TARGET	PAGU DANA	SUMBER	REALISASI KINERJA PADA TRIWULAN								TOTAL KINERJA DAN REALISASI				
					TRIWULAN 1		TRIWULAN 2		TRIWULAN 3		TRIWULAN 4		TOTAL REAL KINERJA		% CAP KINERJA		
					K	DANA (Rp.)	K	DANA (Rp.)	K	DANA (Rp.)	K	DANA (Rp.)	K	DANA (Rp.)	K	98.93%	
<b>20201</b>	<b>DISPARPORA</b>		<b>16.989.342.997,44</b>											<b>16.506.443.893,00</b>	<b>97,27%</b>		
16.002	Pendidikan dan pelatihan dasar kepemimpinan	Jumlah Peserta Pendidikan dan Pelatihan Dasar Kepemimpinan	30 orang	30,000,000.00	DAU	0	0.00	0	0.00	30	29,679,500.00	0	0.00	30	29,679,500.00	100.00%	98.93%
16.003	Fasilitasi aksi bhakti sosial kepemudaan	Jumlah desa yang dijadikan lokasi aksi bhakti sosial kepemudaan	4 Desa	40,000,000.00	DAU	0	0.00	4	20,000,000.00	0	0.00	0	19,883,100.00	4	39,963,100.00	100.00%	99.91%
16.010	Seleksi Paskibra	Jumlah pemuda tingkat SLTA yang diseleksi	70 orang	105,000,000.00	DAU	60	73,168,850.00	0	3,190,150.00	0	27,783,000.00	0	0.00	60	104,141,950.00	85.71%	99.18%
16.011	Seleksi Jambore Pemuda Indonesia (JPI)	Jumlah peserta seleksi Jambore Pemuda Indonesia (JPI)	15 orang	68,880,625.00	DAU	0	0.00	0	18,039,500.00	15	21,698,625.00	0	28,796,125.00	15	68,534,250.00	100.00%	99.50%
16.012	Seleksi Kapal Pemuda ASEAN	Jumlah peserta seleksi Kapal Pemuda ASEAN	30 orang	35,000,000.00	DAU	0	0.00	30	24,086,950.00	0	10,837,300.00	0	0.00	30	34,924,250.00	100.00%	99.78%
16.015	Pelatihan Dan Pembinaan Paskibra	Jumlah Anggota Paskibra yang dilatih/dibina	28 orang	685,000,000.00	DAU	0	0.00	0	7,803,625.00	28	432,888,300.00	0	237,675,953.00	28	678,367,878.00	100.00%	97.61%
16.018	Fasilitasi dan Seleksi Pemuda Pelopor	Jumlah peserta seleksi Pemuda Pelopor	15 orang	30,000,000.00	DAU	0	0.00	0	18,169,600.00	15	11,484,200.00	0	0.00	15	29,653,800.00	100.00%	98.85%
17.004	Kelompok Usaha Pemuda Produktif (KUPP)	Jumlah KUPP yang diberi bantuan	3 KUPP	85,000,000.00	DAU	0	0.00	0	0.00	3	23,434,000.00	0	61,125,600.00	3	84,559,600.00	100.00%	99.48%
20.008	Pemberian penghargaan bagi insan olahraga yang berdedikasi dan berprestasi	Jumlah Insan Olahraga yang diberi penghargaan/ tali asih	129 Medali	1,322,000,000.00	DAU	0	0.00	260	1,322,000,000.00	0	0.00	0	0.00	260	1,322,000,000.00	201.55%	100.00%
20.048	Lomba Sampan Tradisional	Terlaksananya Lomba Sampan Tradisional dan Lomba Sampan Kec. Sejangkung	2 Kejuaraan	117,900,000.00	DAU	0	0.00	1	46,445,400.00	1	69,975,000.00	0	1,050,000.00	2	117,470,400.00	100.00%	99.64%
20.050	Penyelenggaraan Olahraga Rekreasi	Terlaksananya Lomba Gerak Jalan, Tumamen Mancing Ulang se Asia Tenggara, Pangkajene dan Uri Gasing	3 Tumamen	215,110,000.00	DAU	0	0.00	0	0.00	2	111,632,500.00	1	102,121,000.00	3	213,753,500.00	100.00%	99.37%
20.054	Fasilitasi Event Olahraga	Jumlah event olahraga yang difasilitasi	9 Event	372,200,000.00	DAU	3	1,822,490.00	3	147,200,000.00	4	81,124,000.00	0	140,616,400.00	10	370,762,800.00	111.11%	99.61%
20.055	Fasilitasi Turnamen Sepakbola	Jumlah turnamen sepakbola yang difasilitasi	14 turnamen	1,262,771,000.00	DAU	5	139,403,250.00	1	164,700,000.00	7	106,949,000.00	0	667,811,791.00	13	1,078,864,041.00	92.88%	85.44%

KEGIATAN	INDIKATOR OUTPUT	TARGET	PAGU DANA	SUMBER	REALISASI KINERJA PADA TRIWULAN								TOTAL KINERJA DAN REALISASI				
					TRIWULAN 1		TRIWULAN 2		TRIWULAN 3		TRIWULAN 4		TOTAL REAL KINERJA		% CAP KINERJA		
					K	DANA (Rp.)	K	DANA (Rp.)	K	DANA (Rp.)	K	DANA (Rp.)	K	DANA (Rp.)	K	88.17%	
01.002	Penyediaan jasa komunikasi sumber daya air dan listrik	Jumlah bulan pembayaran rekening telepon, air, listrik, internet dan tv berlangganan	10 Rekening	64,750,000.94	DAU	3	12,944,983.00	3	13,544,817.00	2	13,287,864.00	2	17,314,884.00	10	57,092,548.00	100.00%	88.17%
01.006	Penyediaan jasa pemeliharaan dan perizinan kendaraan dinas/operasional	Jumlah perizinan kendaraan dinas/operasional yang dipelihara	17 Unit	4,000,000.00	DAU	1	83,600.00	0	0.00	3	1,020,800.00	7	2,292,500.00	11	3,396,900.00	64.71%	84.92%
01.007	Penyediaan jasa administrasi keuangan	Jumlah pengelola keuangan SKPD	24 Orang (12 bulan)	124,000,000.00	DAU	6	20,400,000.00	6	25,800,000.00	6	37,950,000.00	6	36,550,000.00	24	120,700,000.00	100.00%	97.34%
01.008	Penyediaan jasa kebersihan kantor	Jumlah bahan dan alat pembersih kantor	12 Jenis	4,550,000.00	DAU	6	2,100,000.00	10	945,500.00	3	1,504,500.00	3	0.00	22	4,550,000.00	183.33%	100.00%
01.010	Penyediaan Alat Tulis Kantor	Jumlah alat tulis kantor yang disediakan	35 Jenis	35,000,000.00	DAU	6	10,000,000.00	10	6,326,000.00	10	8,431,000.00	9	10,243,000.00	35	35,000,000.00	100.00%	100.00%
01.011	Penyediaan barang cetakan dan penggandaan	Jumlah barang cetak dan penggandaan yang disediakan	11 jenis	35,540,000.00	DAU	3	7,995,900.00	3	4,774,000.00	2	10,042,500.00	0	12,727,600.00	8	35,540,000.00	86.87%	100.00%
01.012	Penyediaan komponen instalasi listrik/penerangan bangunan kantor	Jumlah komponen instalasi listrik/penerangan yang disediakan	6 Jenis	8,100,000.00	DAU	4	2,095,000.00	0	0.00	2	2,905,000.00	0	3,100,000.00	6	8,100,000.00	100.00%	100.00%
01.015	Penyediaan bahan bacaan dan peraturan perundang-undangan	Jumlah bahan bacaan yang disediakan	15 Media Massa	11,880,000.00	DAU	3	2,970,000.00	0	0.00	6	3,690,000.00	6	2,670,000.00	15	9,330,000.00	100.00%	78.54%
01.017	Penyediaan makanan dan minuman	Jumlah makanan dan minuman rapat yang disediakan	440 kotak	17,600,000.00	DAU	70	2,800,000.00	0	0.00	54	2,160,000.00	304	12,640,000.00	428	17,600,000.00	97.27%	100.00%
01.018	Koordinasi dan Konsultasi ke Luar Daerah	Jumlah koordinasi dan konsultasi ke luar daerah	25 kali	350,877,796.50	DAU	30	68,674,731.00	30	75,862,421.00	30	92,440,174.00	63	113,879,919.00	153	350,848,245.00	612.00%	99.99%
01.019	Koordinasi dan Konsultasi ke Dalam Daerah	Jumlah koordinasi dan konsultasi ke dalam daerah	52 kali	59,652,000.00	DAU	45	34,525,000.00	30	10,385,000.00	0	0.00	27	14,735,000.00	102	59,645,000.00	196.15%	99.99%
01.021	Penyediaan Jasa Tenaga Teknis Perkantoran	Jumlah tenaga teknis perkantoran yang tersedia	10 orang	106,188,000.00	DAU	2	25,047,000.00	2	31,047,000.00	2	25,047,000.00	0	25,047,000.00	6	106,188,000.00	100.00%	100.00%
01.085	Fasilitas Penyambutan Tamu Daerah	Jumlah tamu daerah yang difasilitasi	0	0.00	DAU	0	0.00	0	0.00	0	0.00	0	0.00	0	0.00		#Num!
02.005	Pengadaan kendaraan dinas/operasional	Jumlah kendaraan dinas / operasional yang diadakan	0	0.00	DAU	0	0.00	0	0.00	0	0.00	0	0.00	0	0.00		#Num!
02.007	Pengadaan perlengkapan gedung kantor	Jumlah Perlengkapan gedung kantor yang diadakan	4 Jenis	32,670,000.00	DAU	0	0.00	0	0.00	2	7,800,000.00	2	24,250,000.00	4	31,850,000.00	100.00%	97.49%
02.010	Pengadaan mebelur	Jumlah meubeler yang diadakan	3 Jenis	25,500,000.00	DAU	0	0.00	0	0.00	3	25,500,000.00	0	0.00	3	25,500,000.00	100.00%	100.00%
02.011	Pengadaan Komputer	Jumlah komputer PC, Laptop, printer yang diadakan	3 unit	21,180,000.00	DAU	0	0.00	0	0.00	3	21,135,000.00	0	0.00	3	21,135,000.00	100.00%	99.79%

KEGIATAN	INDIKATOR OUTPUT	TARGET	PAGU DANA	SUMBER	REALISASI KINERJA PADA TRIWULAN								TOTAL KINERJA DAN REALISASI			
					TRIWULAN 1		TRIWULAN 2		TRIWULAN 3		TRIWULAN 4		TOTAL REAL KINERJA		% CAP KINERJA	
					K	DANA (Rp.)	K	DANA (Rp.)	K	DANA (Rp.)	K	DANA (Rp.)	K	DANA (Rp.)	K	96.58%
16.003 Pelatihan Tata Kelola Homestay/Pondok Wisata (DAK)	Jumlah peserta pelatihan tata kelola homestay/pondok wisata	40 orang	115,645,000.00	DAK NF	0	0.00	0	0.00	40	111,694,600.00	0	0.00	40	111,694,600.00	100.00%	96.58%
16.007 Pengembangan, Sosialisasi, dan Penerapan serta Pengawasan Standarisasi	jumlah pelaku industri pariwisata yang dibina, Terfasilitasinya kegiatan Seminar Membangun Kepuasan Pengunjung Melalui Layanan Atraksi Wisata di Kawasan Perbatasan	10 Pelaku Usaha Pariwisata dan 30 Peserta Seminar	64,902,000.00	DAU	0	0.00	10	50,504,500.00	0	3,678,975.00	0	10,656,750.00	10	64,840,225.00	100.00%	99.90%
16.020 Penataan Kawasan Pariwisata	Jumlah kawasan pariwisata yang dikata	1 lokasi	75,000,300.00	DAU	0	0.00	0	1,402,000.00	1	1,785,000.00	0	71,494,000.00	1	74,681,000.00	100.00%	99.57%
17.014 Pelatihan Pengembangan Wisata Kuliner (DAK)	Jumlah Peserta Pelatihan Pengembangan Wisata Kuliner	40 orang	123,272,000.00	DAK NF	0	0.00	0	0.00	40	95,832,000.00	0	20,800,000.00	40	116,632,000.00	100.00%	94.61%
17.015 Pelatihan Pemandu Wisata Buatan (DAK)	Jumlah peserta pelatihan pemandu wisata buatan	40 orang	115,700,000.00	DAK NF	0	0.00	0	0.00	40	24,420,700.00	0	88,029,300.00	40	112,450,000.00	100.00%	97.19%
17.016 Pelatihan Pemandu Wisata Budaya (DAK)	Jumlah Peserta Pelatihan Pemandu Wisata Budaya	40 orang	115,700,000.00	DAK NF	0	0.00	0	0.00	40	25,172,700.00	0	88,527,300.00	40	113,700,000.00	100.00%	98.27%
17.017 Pelatihan Pemandu Wisata Alam (DAK)	Jumlah Peserta Pelatihan Wisata Alam	40 orang	115,700,000.00	DAK NF	0	0.00	0	0.00	40	24,420,700.00	0	88,379,300.00	40	112,800,000.00	100.00%	97.49%
17.019 Pembinaan SDM Kepariwisata	Jumlah SDM Kepariwisata yang dilatih / dibina	40 orang	68,000,000.00	DAU	0	0.00	40	65,961,100.00	0	0.00	0	0.00	40	65,961,100.00	100.00%	97.00%
17.021 Pembinaan Kelompok Sadar Wisata	Jumlah Kelompok Sadar wisata yang dibina	10 Kelompok	30,591,950.00	DAU	0	0.00	10	30,291,950.00	0	0.00	0	0.00	10	30,291,950.00	100.00%	99.02%
17.022 Peningkatan Peran Serta Masyarakat Dalam Pengembangan Kemitraan	Jumlah pelaku pariwisata yang bergabung dalam forum komunikasi	100 orang	20,000,000.00	DAU	0	0.00	0	0.00	100	19,872,100.00	0	0.00	100	19,872,100.00	100.00%	99.36%
18.004 Penyelenggaraan Event Pariwisata Daerah	Jumlah Event pariwisata yang diselenggarakan	1 event	60,000,000.00	DAU	0	0.00	0	17,425,000.00	1	33,210,000.00	0	9,160,000.00	1	59,795,000.00	100.00%	99.66%
18.005 Penyelenggaraan Karnaval Kemerdekaan RI	Jumlah event pariwisata yang diselenggarakan (karnaval)	1 Event	80,000,000.00	DAU	0	0.00	0	0.00	1	11,148,800.00	0	68,810,000.00	1	79,958,800.00	100.00%	99.95%
18.006 Penyelenggaraan Festival Ngamping	Jumlah event pariwisata yang diselenggarakan (Fest. Ngamping)	1 Event	100,000,000.00	DAU	0	0.00	0	0.00	1	96,740,100.00	0	0.00	1	96,740,100.00	100.00%	96.74%
18.007 Penyelenggaraan Atraksi Wisata Budaya	Jumlah event yang diselenggarakan	1 Event	40,130,000.00	DAU	0	0.00	0	0.00	1	25,563,600.00	0	14,510,000.00	1	40,073,600.00	100.00%	99.86%

KEGIATAN	INDIKATOR OUTPUT	TARGET	PAGU DANA	SUMBER	REALISASI KINERJA PADA TRIWULAN								TOTAL KINERJA DAN REALISASI				
					TRIWULAN 1		TRIWULAN 2		TRIWULAN 3		TRIWULAN 4		TOTAL REAL KINERJA		% CAP KINERJA		
					K	DANA (Rp.)	K	DANA (Rp.)	K	DANA (Rp.)	K	DANA (Rp.)	K	DANA (Rp.)	K	99,04%	
02.014	Pengadaan AC	Jumlah AC yang tersedia	5 unit	116.870.000,00	DAU	0	0,00	1	4.600.000,00	0	0,00	4	111.145.000,00	5	115.745.000,00	100,00%	99,04%
02.022	Pemeliharaan rutin/berkala gedung kantor	terpeliharanya gedung kantor	1 gedung	24.000.000,00	DAU	0	1.095.000,00	0	20.834.763,00	1	1.000.000,00	0	985.000,00	1	23.914.763,00	100,00%	99,84%
02.024	Pemeliharaan rutin/berkala kendaraan dinas/operasional	jumlah kendaraan dinas yang dipelihara	3 buah	154.500.000,00	DAU	1	29.524.000,00	1	31.037.000,00	1	40.402.500,00	0	52.954.150,00	3	153.917.650,00	100,00%	99,62%
02.026	Pemeliharaan rutin/berkala perlengkapan gedung kantor	jumlah ac kantor yang dipelihara	10 unit	5.000.000,00	DAU	1	480.000,00	2	875.000,00	3	1.695.000,00	4	1.950.000,00	10	5.000.000,00	100,00%	100,00%
02.030	Pemeliharaan Rutin/ Berkala Komputer	jumlah komputer yang dipelihara	10 unit	9.000.000,00	DAU	2	1.500.000,00	5	4.561.000,00	0	0,00	3	2.935.000,00	10	8.996.000,00	100,00%	99,96%
02.032	Pengadaan Laptop	Jumlah laptop yang tersedia	1 unit	6.000.000,00	DAU	0	0,00	1	5.950.000,00	0	0,00	0	0,00	1	5.950.000,00	100,00%	99,17%
02.048	Pemasangan Jaringan dan Daya Listrik pada Kantor dan Fasilitas Umum	Daya Listrik Kantor	53.000 Va	40.000.000,00	DAU	0	0,00	0	0,00	0	0,00	53000	40.000.000,00	53000	40.000.000,00	100,00%	100,00%
06.007	Penyusunan LAKIP SKPD	laporan lakip Inspektorat	1 laporan	5.000.000,00	DAU	0	0,00	1	4.347.000,00	0	653.000,00	0	0,00	1	5.000.000,00	100,00%	100,00%
07.001	Penyusunan Rencana Kerja SKPD	Dokumen Renja	3 Dokumen	5.000.000,00	DAU	0	1.350.000,00	0	1.717.500,00	3	634.000,00	0	1.292.500,00	3	4.994.000,00	100,00%	99,88%
07.021	Penyusunan LPPD dan EKPPD	dokumen LPPD dan EKPPD	1 dokumen	5.000.000,00	DAU	0	0,00	0	0,00	1	1.745.000,00	0	3.254.500,00	1	4.999.500,00	100,00%	99,99%
10.001	Publikasi Kegiatan Pembangunan Daerah	tercapainys kegiatan pameran	100%	32.000.000,00	DAU	0	0,00	28	9.000.000,00	72	21.981.000,00	0	0,00	100	30.981.000,00	100,00%	96,82%
17.001	Pelaksanaan Pengawasan Internal Secara Berkala	jumlah LHP	41 LHP	918.400.000,00	DAU	3	77.800.000,00	8	182.659.000,00	20	451.250.000,00	10	201.325.000,00	41	913.034.000,00	100,00%	99,42%
17.002	Money SPIP	Jumlah OPD yang dievaluasi	10 OPD	56.625.000,00	DAU	1	4.730.300,00	7	43.899.525,00	2	2.365.150,00	0	2.440.150,00	10	53.435.125,00	100,00%	94,37%
18.001	Pelatihan Pengembangan Tenaga Pemeriksa dan Aparatur Pengawasan	jumlah PNS yang ikut diklat/bimtek	20 orang	294.768.000,00	DAU	4	53.124.127,00	5	76.091.382,00	6	92.188.926,00	5	72.819.459,00	20	294.223.894,00	100,00%	99,82%
18.003	Sertifikasi JFP2UPD	jumlah PNS yang ikut sertifikasi	1 orang	20.000.000,00	DAU	0	0,00	0	0,00	1	12.065.775,00	0	0,00	1	12.065.775,00	100,00%	80,33%
64.001	Reviu Laporan Keuangan SKPD	jumlah OPD yang direviu	40 obrtk	57.950.000,00	DAU	28	40.903.075,00	1	600.000,00	11	7.463.550,00	0	7.754.675,00	40	56.721.300,00	100,00%	97,88%
64.002	Reviu RKA SKPD	OPD yang direviu	40 OPD	57.375.000,00	DAU	0	0,00	0	0,00	0	0,00	40	50.849.725,00	40	50.849.725,00	100,00%	88,63%
64.003	Evaluasi Lakip Dan Reviu Akip	jumlah OPD yang dievaluasi	30 OPD	107.500.000,00	DAU	8	27.192.090,00	12	44.108.850,00	10	10.533.425,00	0	16.122.450,00	30	97.956.815,00	100,00%	91,12%
64.004	Review Pertanggungjawaban Dana Desa dan Money Pengelolaan Dana Desa	jumlah desa	68 desa	291.094.000,00	DAU	28	121.786.325,00	1	3.917.000,00	35	149.321.675,00	4	4.350.850,00	68	279.375.850,00	100,00%	95,97%
64.005	Raviu RKPD	jumlahskpd yang direviu	1 laporan	61.360.000,00	DAU	0	0,00	0	0,00	0	0,00	1	50.460.850,00	1	50.460.850,00	100,00%	82,24%
64.008	Reviu DAK	jumlah OPD yang direviu	10 obrtk	26.000.000,00	DAU	0	0,00	0	0,00	0	0,00	10	24.100.000,00	10	24.100.000,00	100,00%	92,69%

KEGIATAN	INDIKATOR OUTPUT	TARGET	PAGU DANA	SUMBER	TRIWULAN 1	REALISASI KINERJA PADA TRIWULAN								TOTAL KINERJA DAN REALISASI		
						TRIWULAN 2		TRIWULAN 3		TRIWULAN 4		TOTAL REAL KINERJA		% CAP KINERJA		
						K	DANA (Rp.)	K	DANA (Rp.)	K	DANA (Rp.)	K	DANA (Rp.)	K	DANA (Rp.)	K
<b>40525 KESBANGPOL</b>			<b>1.557.433.380,79</b>											<b>1.528.172.401,00</b>	<b>98,12%</b>	
16.004 Peningkatan Kapasitas Aparat dalam Rangka Pelaksanaan Siskamswakarsa di Daerah	Peningkatan Kewaspadaan Nasional di Daerah	1 Kegiatan	42.500.000,00	DAU	0	0,00	0	10.611.250,00	1	8.099.375,00	0	25.130.000,00	1	41.840.825,00	100,00%	98,45%
17.004 Penyelenggaraan Peringatan Hari-Hari Besar Nasional dan Bersejarah	Tersedianya Informasi tentang Peringatan Hari-Hari Besar Nasional dan Bersejarah	1 Kegiatan Pameran	35.000.000,00	DAU	0	0,00	0	2.000.000,00	1	31.990.000,00	0	0,00	1	33.990.000,00	100,00%	97,11%
17.005 Pelatihan Wawasan Kebangsaan	Meningkatnya Rasa Persatuan dan Kesatuan di Kalangan Masyarakat	225 Orang	75.000.000,00	DAU	0	4.115.450,00	0	8.434.150,00	75	22.968.425,00	150	39.350.000,00	225	74.868.025,00	100,00%	99,82%
21.006 Verifikasi Penyakuran Bantuan Kepada Partai Politik	Peningkatan Pelayanan Peryaluran Bantuan Keuangan yang Cepat dan	11 Partai Politik	20.000.000,00	DAU	0	0,00	0	5.803.875,00	11	4.445.600,00	0	9.130.000,00	11	19.379.475,00	100,00%	96,90%
21.008 Pembinaan, Pendataan dan Verifikasi Organisasi Politik, Organisasi Masyarakat, LSM, OKP Kabupaten Sambas	Jumlah Peserta	150 Orang	50.000.000,00	DAU	0	0,00	0	12.572.175,00	150	20.301.750,00	0	16.210.000,00	150	49.083.925,00	100,00%	98,17%
21.025 Sosialisasi Tentang Budaya Dan Etika Politik	Jumlah Peserta	150 Orang	50.000.000,00	DAU	0	0,00	0	0,00	0	16.218.925,00	150	32.910.000,00	150	49.128.925,00	100,00%	98,26%
21.026 Sosialisasi Pelaksanaan Pemilu / Pemilutada	Jumlah Peserta Pemilih Pemula (SMA/Sederajat)	450 Orang	116.000.000,00	DAU	0	35.575.400,00	450	80.154.925,00	0	0,00	0	0,00	450	115.730.325,00	100,00%	99,77%
21.027 Koordinasi dan Monitoring Pelaksanaan Pemilu /Pemilutada	Teraksananya koordinasi dan monitoring pelaksanaan Pemilu DPRD, DPR, DPD dan Presiden dan Wakil Presiden Tahun 2019	19 Kecamatan	134.000.000,00	DAU	0	21.508.250,00	19	111.854.250,00	0	0,00	0	0,00	19	133.363.500,00	100,00%	99,53%
25.008 Pendidikan Pendahuluan Bela Negara	Meningkatnya Rasa Persatuan dan kesatuan di Kalangan Masyarakat	75 Orang	75.000.000,00	DAU	0	5.439.000,00	0	3.800.000,00	0	500.000,00	75	65.217.200,00	75	74.956.200,00	100,00%	99,94%
31.001 Fasilitas Karya Bhakti TN/MTMD	Rehabilitasi Saran dan Prasarana Umum	1 Kegiatan	50.000.000,00	DAU	0	5.269.000,00	0	7.119.000,00	0	7.935.950,00	1	29.580.425,00	1	49.904.375,00	100,00%	99,81%
31.002 Karya Bhakti TN/MTMD	Rehabilitasi Sarana / Fasilitas Umum	Kecamatan Sajad	300.000.000,00	DAU	0	0,00	0	0,00	0	0,00	1	298.524.000,00	1	298.524.000,00	100,00%	99,51%
47.004 Pencegahan dan Penanggulangan penyalahgunaan Narkotika, Psikotropika dan Zat adiktif Lainnya	Teraksananya Sosialisasi Penanggulangan Penyalahgunaan Narkotika, Psikotropika dan Zat Adiktif lainnya	50 Orang	86.500.000,00	DAU	0	22.558.196,00	300	49.697.350,00	0	10.453.900,00	0	2.425.950,00	300	85.135.396,00	100,00%	98,42%

KEGIATAN	INDIKATOR OUTPUT	TARGET	PAGU DANA	SUMBER	REALISASI KINERJA PADA TRIMULAN								TOTAL KINERJA DAN REALISASI			
					TRIMULAN 1		TRIMULAN 2		TRIMULAN 3		TRIMULAN 4		TOTAL REAL KINERJA		% CAP KINERJA	
					K	DANA (Rp.)	K	DANA (Rp.)	K	DANA (Rp.)	K	DANA (Rp.)	K	DANA (Rp.)	K	100,00%
02.029 Pemeliharaan rutin/berkala mebeleur	Perbaikan Meubelaur Kantor yang rusak	1 Tahun	2.500.000,00	DAU	0	0,00	0	0,00	6	900.000,00	3	1.600.000,00	9	2.500.000,00	75,00%	100,00%
02.030 Pemeliharaan Rutin/ Berkala Komputer	Perbaikan Komputer Kantor yang rusak	9 unit PC dan 4 unit Laptop	2.000.000,00	DAU	0	0,00	0	0,00	0	0,00	3	1.980.000,00	3	1.980.000,00	23,08%	99,00%
05.017 Pendidikan dan Pelatihan Peningkatan Kapasitas Sumber Daya Aparatur	Jumlah ASN yang mengikuti Pendidikan, Pelatihan dan Bimbingan	2 Orang	20.000.000,00	DAU	0	0,00	0	0,00	0	0,00	2	19.851.925,00	2	19.851.925,00	100,00%	99,26%
07.001 Penyusunan Rencana Kerja SKPD	Tersedianya Dokumen Renja	8 buku	6.000.000,00	DAU	0	0,00	0	0,00	0	0,00	8	5.880.000,00	8	5.880.000,00	100,00%	98,00%
07.006 Penyusunan laporan akuntabilitas kinerja instansi pemerintah (LAKIP)	Tersedianya Dokumen LAKIP	8 buku	6.000.000,00	DAU	0	0,00	0	0,00	8	6.000.000,00	0	0,00	8	6.000.000,00	100,00%	100,00%



KEGIATAN	INDIKATOR OUTPUT	TARGET	PAGU DANA	SUMBER	REALISASI KINERJA PADA TRIWULAN								TOTAL KINERJA DAN REALISASI				
					TRIWULAN 1		TRIWULAN 2		TRIWULAN 3		TRIWULAN 4		TOTAL REAL KINERJA		% CAP KINERJA		
					K	DANA (Rp.)	K	DANA (Rp.)	K	DANA (Rp.)	K	DANA (Rp.)	K	DANA (Rp.)	K	99,02%	
01.021	Penyediaan Jasa Tenaga Teknis Perkantoran	Jumlah Jasa Teknis Perkantoran	33 Orang	633.698.600,00	DAU	7	137.348.000,00	10	190.896.850,00	15	149.458.500,00	1	149.615.050,00	33	627.518.400,00	100,00%	99,02%
01.084	Penyediaan spanduk/baliho	Spanduk	1 Tahun	2.500.000,00	DAU	1	87.000,00	0	0,00	5	1.137.000,00	6	770.500,00	12	1.994.500,00	100,00%	79,78%
01.085	Fasilitas Penyambutan Tamu Daerah	Tersedianya Makanan dan Minuman, Transportasi Dan Akomodasi Untuk Tamu	20 orang	14.020.000,00	DAU	0	0,00	0	0,00	0	0,00	20	14.020.000,00	20	14.020.000,00	100,00%	100,00%
01.159	Operasional BBIAT Madak Wilayah Subah	Operasional BBIAT Madak	1 Tahun	155.500.000,00	DAU	2	2.522.500,00	3	12.581.450,00	5	117.763.625,00	2	21.974.050,00	12	154.841.625,00	100,00%	99,58%
01.160	Operasional BBIP Ramayadi Wilayah Jawa Selatan	Operasional UPT BBIP Ramayadi	1 Tahun	144.500.000,00	DAU	2	1.844.000,00	3	7.829.200,00	5	111.929.600,00	2	22.357.550,00	12	143.960.350,00	100,00%	99,63%
01.161	Operasional Puskesmas Wilayah Subah	Operasional Puskesmas Wilayah Subah	1 Kegiatan	15.000.000,00	DAU	0	0,00	0	4.909.938,00	0	0,00	0	4.272.525,00	0	9.182.463,00	0,00%	61,22%
01.162	Operasional Puskesmas Wilayah Sekura	Operasional Puskesmas Wilayah Sekura	1 Kegiatan	15.000.000,00	DAU	0	1.170.000,00	0	904.346,00	0	1.165.000,00	0	11.258.325,00	0	14.497.671,00	0,00%	96,65%
02.007	Pengadaan perlengkapan gedung kantor	Tersedianya Perlengkapan Gedung Kantor	4 Unit AC 1 PK, 2 Unit AC 2 PK	48.000.000,00	DAU	0	0,00	0	0,00	0	6.430.300,00	4	40.750.000,00	4	47.150.000,00	100,00%	98,23%
02.010	Pengadaan mebeleur	Mebeuler Kantor	1 set kursi tamu, 1 buah lemari arsip, 2 buah kursi direksi	13.000.000,00	DAU	0	0,00	0	0,00	1	12.900.000,00	0	0,00	1	12.900.000,00	100,00%	99,23%
02.011	Pengadaan Komputer	Tersedianya Laptop dan Printer	5 Unit Laptop dan 4 Unit Printer	90.500.000,00	DAU	0	0,00	0	0,00	4	73.295.000,00	1	16.800.000,00	5	90.095.000,00	100,00%	99,55%
02.012	Pengadaan Alat-Alat Studio	Tersedianya Peningkatan Sarana dan Prasarana Apratur	1 Unit Camera, 1 Unit TV, 1 Unit Speaker fortable, 1 unit Speaker Aktif dan 1 unit infocus	57.000.000,00	DAU	0	0,00	0	0,00	1	14.900.000,00	4	41.550.000,00	5	56.450.000,00	100,00%	99,04%
02.022	Pemeliharaan rutin/berkala gedung kantor	Kondisi Gedung Kantor Pengawasan DPPKH yang Baik	1 Tahun	150.000.000,00	DAU	0	0,00	0	0,00	0	0,00	12	149.658.000,00	12	149.658.000,00	100,00%	99,77%
02.024	Pemeliharaan rutin/berkala kendaraan dinas/operasional	Perawatan Kendaraan Dinas/Operasional	7 Unit Kendaraan Roda empat, 30 Unit Roda dua 6 Unit Kendaraan Angkut Apung	235.000.000,00	DAU	1	47.241.174,00	2	82.114.757,00	3	33.941.950,00	1	71.643.050,00	7	234.940.931,00	100,00%	99,97%

KEGIATAN	INDIKATOR OUTPUT	TARGET	PAGU DANA	SUMBER	REALISASI KINERJA PADA TRIWULAN								TOTAL KINERJA DAN REALISASI				
					TRIWULAN 1		TRIWULAN 2		TRIWULAN 3		TRIWULAN 4		TOTAL REAL KINERJA		% CAP KINERJA		
					K	DANA (Rp.)	K	DANA (Rp.)	K	DANA (Rp.)	K	DANA (Rp.)	K	DANA (Rp.)	K	99,51%	
20.020	Pengendalian dan monitoring HPI, OIKB dan pencemaran lingkungan budidaya	Penurunan Tingkat Kemalihan dan Data Parameter Kualitas Air	1 Tahun	75.000.000,00	DAU	2	3.388.282,00	3	29.011.525,00	3	15.211.300,00	4	27.020.000,00	12	74.631.107,00	100,00%	99,51%
21.022	Pengadaan Sarana dan Prasarana Tangkap(DAK)	Terealisasinya Paket Sarpras Tangkap	2 Paket sarpatas penangkapan, 414 Unit Pukat 100/100, 60 Unit Pukat Milenium, 160 Unit Pukat 70/80 dan 760 Unit Bubu Kepiting	1.184.571.334,00	DAK	1	20.161.341,00	0	0,00	1	393.555.875,00	0	758.365.266,00	2	1.172.082.482,00	100,00%	98,95%
23.002	Promosi Usaha Perikanan dan Peningkatan Sistem Pemasaran	Pameran, Lomba Tangkap Ikan dan Sosialisasi Gemari Pemasaran	1 Tahun	120.033.253,00	DAU	0	3.233.105,00	0	0,00	9	84.095.000,00	3	32.551.997,00	12	119.890.102,00	100,00%	99,87%
24.007	Pengadaan Dan Rehabilitasi Kolam Percontohan (DAK)	Terealisasinya Paket Percontohan Budidaya	18 paket	670.000.000,00	DAK	5	15.397.700,00	2	6.830.641,00	2	43.894.366,00	9	600.392.000,00	18	666.514.707,00	100,00%	99,48%
24.008	Perencanaan Monev Terpadu dan Pelaporan (DAK)	Perencanaan, Monev Terpadu dan Pelaporan DAK	15 Buku Laporan	84.224.500,00	DAK	2	1.349.000,00	0	0,00	2	0,00	9	82.308.775,00	13	83.657.775,00	86,67%	99,33%
24.011	Pengembangan Kawasan Budidaya Air Payau	Bantuan pada Pembudidaya Tambak	10 Paket	1.488.605.800,00	DAU	2	24.628.850,00	1	14.540.749,00	3	81.890.858,00	4	1.354.289.659,00	10	1.475.350.116,00	100,00%	99,11%
24.018	Inventarisasi Pembudidaya Ikan Air Payau dan Air Tawar	Data Inventarisasi Pembudidaya Ikan Air Payau dan Air Tawar	1 Tahun	34.000.000,00	DAU	0	0,00	1	2.600.747,00	5	16.645.000,00	6	14.506.247,00	12	33.751.994,00	100,00%	99,27%
35.001	Pembangunan dan Pengembangan Kawasan Minapoltan	Peningkatan/Rehabilitasi Bangunan Tambak	10%	30.000.000,00	DAU	1	1.032.749,00	1	1.680.000,00	1	7.185.000,00	7	19.707.000,00	10	29.604.749,00	100,00%	98,68%
33.001	Pembinaan Kelembagaan Kelompok Nelayan Kecil dan Pembudidaya Ikan	Pembinaan Kepada Kelompok Nelayan Kecil	10 Kelompok	24.000.000,00	DAU	2	3.891.932,00	1	2.050.000,00	2	0,00	5	18.049.148,00	10	23.991.080,00	100,00%	99,96%
33.006	Pembinaan dan Pengembangan Teknologi Perikanan	Paket Sarana dan prasarana Untuk Nelayan Kecil dan Masyarakat Pesisir	39 Paket	4.052.000.000,00	DAU	0	43.618.558,00	6	612.577.366,00	7	712.809.600,00	21	2.662.640.198,00	34	4.031.645.722,00	87,18%	99,50%
33.007	Identifikasi dan Analisa Pengembangan Sumber Daya Perikanan	Identifikasi, Monografi dan Potensi Sumberdaya Perikanan Kabupaten Sambas	1 Dokumen	36.354.071,00	DAU	0	1.869.441,00	0	8.049.264,00	1	17.036.786,00	0	9.321.991,00	1	36.277.482,00	100,00%	99,79%
33.008	Pembinaan dan pengembangan sumberdaya perikanan	Alet dan Bahan Rumah Garam	1 Paket	63.645.929,00	DAU	0	11.745.000,00	0	11.810.900,00	1	35.580.766,00	0	4.449.500,00	1	63.586.166,00	100,00%	99,91%
33.012	Pengelolaan Dan Pengendalian Kegiatan Penunjang Perikanan	Terlaksananya kegiatan Premi Asuransi Nelayan	1000 Orang/Nelayan	116.678.666,00	DAU	50	5.875.000,00	70	9.120.000,00	55	599.875,00	825	100.933.766,00	1000	116.528.641,00	100,00%	99,87%

KEGIATAN	INDIKATOR OUTPUT	TARGET	PAGU DANA	SUMBER	REALISASI KINERJA PADA TRIWULAN								TOTAL KINERJA DAN REALISASI			
					TRIWULAN 1		TRIWULAN 2		TRIWULAN 3		TRIWULAN 4		TOTAL REAL KINERJA		% CAP KINERJA	
					K	DANA (Rp.)	K	DANA (Rp.)	K	DANA (Rp.)	K	DANA (Rp.)	K	DANA (Rp.)	K	98,98%
22.002 Pembibitan dan Perawatan Ternak	- Perengkapan Perawatan Ternak- Pertemuan dan Evaluasi Kegiatan IB- Pembinaan Kegiatan Pembibitan Ternak- Sosialisasi dan Pembinaan Kegiatan inseminasi Buatan (IB)- Pengadaan Sapi Bali Jantan- Monitoring Pelaksanaan IB dan Pelayanan PKB- Blenko Lap	1 Paket, 1 kali, 4 kali, 1 Kali, 1 Ekor, 10 Kecamatan, 200 Lembar, 1 Kali, 1 Kali, 2 Kali, 2 Kali dan 2 Kali	80.925.000,00	DAU	0	20.338.263,00	0	10.810.544,00	1	48.953.825,00	0	0,00	1	80.102.632,00	100,00%	98,98%
22.003 Pendistribusian Bibit Ternak Kepada Masyarakat	Distribusi Bibit Ternak	4 Ekor Sapi peranakan simental, 8 ekor Sapi betina, 15 ekor Kambing Kacang Jantan, 81 ekor Kambing Kacang Betina, 2500 ekor tik.	661.097.000,00	DAU	0	22.685.000,00	0	13.779.047,00	2	343.924.447,00	2	274.310.115,00	4	654.698.609,00	100,00%	99,03%
22.008 Pengembangan Agribisnis Peternakan	Pelatihan, Pembinaan, Monitoring dan Koordinasi	1 Tahun	10.341.550,00	DAU	4	3.745.250,00	3	1.006.355,00	4	1.060.800,00	1	4.305.000,00	12	10.116.605,00	100,00%	97,82%
22.014 Pengembangan dan Pemberdayaan SDM Peternakan	Sosialisasi/Pembinaan Pemanfaatan Limbah Ternak- Pelatihan Pengolahan	1 Kali	11.002.000,00	DAU	0	0,00	0	360.500,00	0	329.700,00	1	10.025.000,00	1	10.715.200,00	100,00%	97,39%
22.015 Pendataan Potensi Peternakan dan Kajian Pengembangan Kawasan Peternakan	Data Potensi Peternakan	1 Paket (Pengembangan Kawasan Ternak Kambing)	38.478.000,00	DAU	0	0,00	0	977.970,00	1	27.760.000,00	0	9.140.000,00	1	37.877.970,00	100,00%	98,44%
22.016 Penyediaan Sarana Produksi Peternakan	- Perengkapan Inseminasi Buatan- Bibit Hijauan Pakan Ternak- Sosialisasi Kebutuhan Perakatan IB	10 Kecamatan, 5 Lokasi dan 1 Kali	33.500.000,00	DAU	0	0,00	7	24.068.375,00	1	1.185.000,00	2	7.905.000,00	10	33.156.375,00	100,00%	98,97%
23.014 Pengolahan Hasil dan Pemasaran Hasil Produksi Peternakan	Sosialisasi dan Pembinaan Pengolahan Hasil	1 Tahun	10.156.355,00	DAU	0	0,00	3	2.376.255,00	3	2.685.000,00	6	4.330.000,00	12	8.441.255,00	100,00%	92,96%
24.002 Pengadaan Sarana dan Prasarana Teknologi Peternakan Tepat Guna	Meningkatnya Sumber Pakan dan Ternak	1 Paket Belanja barang untuk diserahkan kepada masyarakat	24.500.095,00	DAU	0	0,00	0	2.071.355,00	1	20.526.175,00	0	1.545.000,00	1	24.142.530,00	100,00%	98,54%

KEGIATAN	INDIKATOR OUTPUT	TARGET	PAGU DANA	SUMBER	REALISASI KINERJA PADA TRIWULAN								TOTAL KINERJA DAN REALISASI			
					TRIWULAN 1		TRIWULAN 2		TRIWULAN 3		TRIWULAN 4		TOTAL REAL KINERJA		% CAP KINERJA	
					K	DANA (Rp.)	K	DANA (Rp.)	K	DANA (Rp.)	K	DANA (Rp.)	K	DANA (Rp.)	K	99,64%
02.011	Pengadaan Komputer	Jumlah Laptop dan Printer Yang Tersedia	35.000.000,00	DAU	0	0,00	4	34.873.300,00	0	0,00	0	0,00	4	34.873.300,00	100,00%	99,64%
02.022	Pemeliharaan rutin/berkala gedung kantor	Gedung Kantor Dinas Kumindag Yang Dirawat	15.000.000,00	DAU	0	0,00	0	0,00	0	0,00	1	15.000.000,00	1	15.000.000,00	100,00%	100,00%
02.024	Pemeliharaan rutin/berkala kendaraan dinas/operasional	Jumlah Kendaraan Dinas Yang Dirawat	63.044.800,00	DAU	0	5.530.000,00	1	19.196.800,00	0	4.991.500,00	2	26.678.049,00	3	56.396.349,00	100,00%	89,45%
02.028	Pemeliharaan rutin/berkala peralatan gedung kantor	Jumlah AC Dinas Kumindag Yang Dirawat	25.000.000,00	DAU	0	0,00	2	4.580.000,00	6	12.055.000,00	3	8.335.000,00	11	24.970.000,00	100,00%	99,88%
02.030	Pemeliharaan Rutin/ Berkala Komputer	Jumlah Komputer Yang Dirawat	25.000.000,00	DAU	2	3.750.000,00	3	10.710.000,00	2	6.590.000,00	9	3.950.000,00	16	25.000.000,00	100,00%	100,00%
02.119	Pengadaan / Pembuatan Taman Kantor	Jumlah Pembuatan Taman Kantor Yang Dibuat	0,00	DAU	0	0,00	0	0,00	0	0,00	0	0,00	0	0,00	#Numr	#Numr
02.150	Pengadaan Mobil Jabatan	Jumlah Mobil Jabatan Yang Tersedia	327.840.000,00	DAU	0	0,00	1	327.840.000,00	0	0,00	0	0,00	1	327.840.000,00	100,00%	100,00%
03.005	Pengadaan pakaian khusus hari-hari tertentu	Jumlah Pakaian Adat Daerah Yang Tersedia	49.000.000,00	DAU	0	0,00	70	48.948.900,00	0	0,00	0	0,00	70	48.948.900,00	100,00%	99,90%
03.006	Pengadaan Pakaian Olahraga Beserta Perlengkapannya	Jumlah Pakaian Olahraga	26.400.000,00	DAU	0	0,00	0	0,00	0	0,00	60	25.740.000,00	60	25.740.000,00	100,00%	97,50%
05.001	Pendidikan dan pelatihan formal	Jumlah Aparatur Dinas Kumindag Kab. Sambas yang mengikuti Pelatihan Teknis	36.000.000,00	DAU	0	0,00	0	0,00	0	0,00	1	35.182.400,00	1	35.182.400,00	100,00%	97,73%
07.001	Penyusunan Rencana Kerja SKPD	Jumlah Laporan Rencana Kerja SKPD	25.685.775,00	DAU	1	18.981.625,00	0	6.704.150,00	0	0,00	0	0,00	1	25.685.775,00	100,00%	100,00%
16.005	fasilitasi Pengembangan Sarana Promosi Hasil Produksi	Jumlah UMKM Yang Difasilitasi Promosi Hasil Produk	95.000.000,00	DAU	0	0,00	10	94.993.941,00	0	0,00	0	0,00	10	94.993.941,00	100,00%	99,99%
16.006	Penyelenggaraan Pelatihan Kewirausahaan	Jumlah Wirausaha Yang Didatangi	129.500.000,00	DAU	30	103.736.440,00	0	0,00	0	0,00	0	25.315.000,00	30	129.051.440,00	100,00%	99,65%
16.011	Penyelenggaraan Pelatihan Pengembangan UMKM	Jumlah Wirausaha Yang Didatangi	65.000.000,00	DAU	0	0,00	0	0,00	0	0,00	1	64.894.000,00	1	64.894.000,00	100,00%	99,84%
18.001	Koordinasi Pelaksanaan Kebijakan Dan Program Pembangunan Koperasi	Jumlah Koperasi yang dilakukan koordinasi dengan Pemerintah Provinsi dan Pusat	78.000.000,00	DAU	2	29.203.475,00	2	34.830.915,00	0	0,00	1	12.826.795,00	5	76.861.095,00	100,00%	98,54%

KEGIATAN	INDIKATOR OUTPUT	TARGET	PAGU DANA	SUMBER	REALISASI KINERJA PADA TRIWULAN								TOTAL KINERJA DAN REALISASI				
					TRIWULAN 1		TRIWULAN 2		TRIWULAN 3		TRIWULAN 4		TOTAL REAL KINERJA		% CAP KINERJA		
					K	DANA (Rp.)	K	DANA (Rp.)	K	DANA (Rp.)	K	DANA (Rp.)	K	DANA (Rp.)	K	99,84%	
15.005	Monitoring Distribusi, Ketersediaan dan Harga Kebutuhan Pokok serta Barang Strategis Lainnya	Jumlah Monitoring Distribusi, Ketersediaan dan Harga Kebutuhan Pokok serta Barang Strategis Lainnya	17	329.667.074,00	DAU	1	12.048.093,00	10	257.152.730,00	2	42.355.640,00	4	17.585.064,00	17	329.141.527,00	100,00%	99,84%
15.010	Pelayanan tera ulang alat ukur takar timbang dan perengkapannya	Jumlah alat UTTP yang bertanda Tera Sah	1.000 Unit Alat UTTP	100.688.810,00	DAU	20	6.720.000,00	180	46.767.023,00	200	35.785.000,00	600	11.250.000,00	1000	100.522.023,00	100,00%	99,83%
15.011	Penyusunan dokumen mutu dan surveilans (penilaian) kemampuan tera/tera ulang	Jumlah Dokumen sistem mutu	1 dokumen	15.750.680,00	DAU	0	0,00	0	2.450.690,00	0	4.000.000,00	1	8.884.375,00	1	15.335.065,00	100,00%	97,36%
15.012	Jumlah verifikasi alat standar metrologi legal	Jumlah Surat keterangan hasil pengujian (SKHP)	19 SKHP	40.260.500,00	DAU	0	0,00	3	8.260.590,00	5	21.134.100,00	11	9.467.525,00	19	38.862.125,00	100,00%	96,53%
17.003	Sosialisasi Kebijakan Penyederhanaan Prosedur dan Dokumen Ekspor dan	Jumlah Peserta Sosialisasi Penyederhanaan Prosedur dan Dokumen Ekspor dan	200 orang	134.397.030,00	DAU	0	18.318.986,00	0	26.856.850,00	200	77.990.065,00	0	10.680.200,00	200	133.846.101,00	100,00%	99,59%
18.004	Pengembangan Kelembagaan Kerjasama Kemitraan (DAK)	Jumlah Mesin RMU dan Pembangunan Rumah RMU dan Peserta Sosialisasi Sistem Rasi Gudang	1 Unit RMU; 1 Unit Bangunan RMU; 100%	3.187.136.000,00	DAK	0	0,00	0	0,00	0	724.250.000,00	2	2.443.824.000,00	2	3.168.074.000,00	100,00%	99,40%
18.007	Sosialisasi Peningkatan Penggunaan Produk Dalam Negeri	Jumlah Peserta Yang Mengikuti Sosialisasi Penggunaan Produk Dalam Negeri (Konsumen Cerdas)	150 orang	61.688.300,00	DAU	0	15.157.503,00	0	7.370.000,00	150	33.522.448,00	0	5.575.000,00	150	61.624.951,00	100,00%	99,90%
18.008	Promosi dan Misi Dagang Produk Daerah	Jumlah UMKM yang Difasilitasi Promosi Produk Usaha	5 UMKM	108.742.927,00	DAU	1	23.775.910,00	0	0,00	3	67.776.019,00	1	17.151.133,00	5	108.703.062,00	100,00%	99,96%
19.002	Kegiatan Penyutuhan Peningkatan Disiplin Pedagang Kaki Lima dan Asongan	Jumlah penyutuhan peningkatan disiplin pedagang kaki lima dan asongan	6 kali penyutuhan	65.000.000,00	DAU	1	15.351.540,00	3	27.144.300,00	1	10.080.708,00	1	12.306.250,00	6	64.882.798,00	100,00%	99,82%
20.001	Koordinasi perencanaan, pelaksanaan dan monitoring pengembangan sarana distribusi perdagangan	Jumlah koordinasi perencanaan, pelaksanaan dan monitoring	50 Kali	239.200.000,00	DAU	5	80.299.034,00	3	50.471.700,00	5	8.713.770,00	37	99.621.064,00	50	239.111.568,00	100,00%	99,96%
20.002	Intensifikasi pemungutan retribusi pelayanan pasar dan retribusi pasar grosir dan pertokoan	Jumlah pasar yang dipungut retribusi	33 pasar	114.776.000,00	DAU	5	19.657.205,00	11	37.376.946,00	11	37.865.000,00	6	19.795.150,00	33	114.694.301,00	100,00%	99,93%
20.006	Pemeliharaan sarana distribusi perdagangan	Jumlah sarana distribusi perdagangan yang dipelihara	5 pasar	150.000.000,00	DAU	0	1.288.000,00	0	89.399.844,00	0	7.775.000,00	5	50.909.250,00	5	149.373.094,00	100,00%	99,58%
20.008	Pengembangan pasar dan distribusi barang/produk	Jumlah Bangunan Pasar yang Representatif Bagi Pedagang	4 Pasar	951.604.000,00	DAU	0	41.904.711,00	0	93.352.250,00	0	547.930.931,00	4	263.222.990,00	4	946.410.882,00	100,00%	99,45%
20.009	Pengembangan pasar dan distribusi barang/produk (DAK)	Jumlah Bangunan Pasar yang Representatif Bagi Pedagang	1 Pasar	700.000.000,00	DAK	0	0,00	0	0,00	0	204.500.000,00	1	482.702.000,00	1	687.202.000,00	100,00%	98,17%

KEGIATAN	INDIKATOR OUTPUT	TARGET	PAGU DANA	SUMBER	REALISASI KINERJA PADA TRIWULAN								TOTAL KINERJA DAN REALISASI			
					TRIWULAN 1		TRIWULAN 2		TRIWULAN 3		TRIWULAN 4		TOTAL REAL KINERJA		% CAP KINERJA	
					K	DANA (Rp.)	K	DANA (Rp.)	K	DANA (Rp.)	K	DANA (Rp.)	K	DANA (Rp.)	K	98,11%
18.001 Penyediaan Sarana maupun Prasarana Kluster Industri (DAK)	Jumlah Sarana dan Prasarana Sentra Rotan	3 paket (Gedung Promosi, Pagar Keliling, Infrastruktur Fisik Dalam Area (Jalan, Perimbunan Halaman dan Area Parkir) dan 1 paket alat (Pengadaan Mesin dan Peralatan)	2.197.918.000,00	DAK	0	0,00	0	0,00	0	502.760.000,00	4	1.653.655.951,00	4	2.156.415.951,00	100,00%	98,11%

KEGIATAN	INDIKATOR OUTPUT	TARGET	PAGU DANA	SUMBER	REALISASI KINERJA PADA TRIWULAN								TOTAL KINERJA DAN REALISASI				
					TRIWULAN 1		TRIWULAN 2		TRIWULAN 3		TRIWULAN 4		TOTAL REAL KINERJA		% CAP KINERJA		
					K	DANA (Rp.)	K	DANA (Rp.)	K	DANA (Rp.)	K	DANA (Rp.)	K	DANA (Rp.)	K	95,85%	
02.011	Pengadaan Komputer	Jumlah Pengadaan Perangkat Teknologi Informatika01. Pengadaan Laptop02. Pengadaan Printer	1.5 Unit Komputer/Laptop2. 4 Unit Printer	52.540.000,00	DAU	0	0,00	7	39.620.100,00	1	3.540.000,00	1	7.200.000,00	9	50.360.100,00	100,00%	95,85%
02.014	Pengadaan AC	Jumlah Pengadaan Air Conditioner (AC)	1 Unit	6.567.350,00	DAU	0	0,00	1	4.992.000,00	0	1.520.000,00	0	0,00	1	6.512.000,00	100,00%	99,16%
02.022	Pemeliharaan rutin/berkala gedung kantor	Pemeliharaan Gedung dan Halaman Kantor	12 Bulan	12.000.000,00	DAU	3	2.000.000,00	3	3.000.000,00	3	3.000.000,00	3	4.000.000,00	12	12.000.000,00	100,00%	100,00%
02.024	Pemeliharaan rutin/berkala kendaraan dinas/operasional	Jumlah Kendaraan Dinas/Operasional yang Terawat	9 Kend Roda Dua dan 2 Kend Roda Empat	135.000.000,00	DAU	1	12.246.000,00	4	28.923.200,00	3	17.696.100,00	3	51.253.000,00	11	110.118.300,00	100,00%	81,57%
02.026	Pemeliharaan rutin/berkala perlengkapan gedung kantor	Perawatan Perengkapan Gedung Kantor (Air Conditioner)	12 Bulan	5.000.000,00	DAU	3	2.500.000,00	3	0,00	3	350.000,00	3	2.150.000,00	12	5.000.000,00	100,00%	100,00%
02.030	Pemeliharaan Rutin/ Berkala Komputer	Jumlah Komputer PC dan Laptop yang dirawat	30 Unit	10.000.000,00	DAU	26	8.500.000,00	0	0,00	0	0,00	4	1.500.000,00	30	10.000.000,00	100,00%	100,00%
05.017	Pendidikan dan Pelatihan Peningkatan Kapasitas Sumber Daya Aparatur	Jumlah ASN yang mengikuti Pendidikan, Pelatihan dan Bimbingan	0 Orang	0,00	DAU	0	0,00	0	0,00	0	0,00	0	0,00	0	0,00	#Numd	#Numd
06.007	Penyusunan LAKIP SKPD	LAKIP Dnes Tenaga Kerja dan Transmigrasi Kabupaten Sambas	1 Dokumen	8.000.000,00	DAU	1	8.000.000,00	0	0,00	0	0,00	0	0,00	1	8.000.000,00	100,00%	100,00%
07.001	Penyusunan Rencana Kerja SKPD	Rencana Kerja SKPD	1 Dokumen	8.000.000,00	DAU	0	0,00	0	0,00	1	4.500.000,00	0	3.500.000,00	1	8.000.000,00	100,00%	100,00%
16.014	Peiatihan Kewirausahaan	Teraksananya kegiatan Peningkatan keterampilan tenaga kerja mandiri	1 Kegiatan (205 Desa)	225.000.000,00	DAU	21	22.463.700,00	67	72.730.000,00	51	54.806.300,00	66	74.997.850,00	205	224.997.850,00	100,00%	100,00%
16.015	Penempatan Tenaga Kerja	Sosialisasi Penempatan Tenaga Kerja	6 Kali	161.750.000,00	DAU	1	38.925.000,00	2	56.176.000,00	2	51.107.000,00	1	14.542.000,00	6	161.750.000,00	100,00%	100,00%
16.017	Operasional Kantor Layanan Terpadu Satu Atap Penempatan Dan Perlindungan Tenaga Kerja Luar Negeri ( LTSA-P2TKLN )Kabupaten Sambas	Tersedianya Pelayanan Administrasi Perkantoran LTSA-P2TKLN Kabupaten Sambas	12 Bulan	90.000.000,00	DAU	3	0,00	3	39.997.500,00	3	0,00	3	48.999.200,00	12	89.996.700,00	100,00%	100,00%
16.018	Informasi Pasar Kerja	Jumlah Bursa Kerja Khusus dan Lowongan Pekerjaan di Kabupaten Sambas	10 SMK/SMU, 2 Perguruan Tinggi dan 10 Pelaku usaha	216.500.000,00	DAU	6	49.745.200,00	5	47.744.250,00	7	69.010.550,00	4	48.980.000,00	22	216.480.000,00	100,00%	99,99%

KEGIATAN	INDIKATOR OUTPUT	TARGET	PAGU DANA	SUMBER	REALISASI KINERJA PADA TRIWULAN								TOTAL KINERJA DAN REALISASI				
					TRIWULAN 1		TRIWULAN 2		TRIWULAN 3		TRIWULAN 4		TOTAL REAL KINERJA		% CAP KINERJA		
					K	DANA (Rp.)	K	DANA (Rp.)	K	DANA (Rp.)	K	DANA (Rp.)	K	DANA (Rp.)	K	100,00%	
18.007	Pelatihan Berbasis Masyarakat	Tenaga Kerja yang Mendapatkan Pelatihan Berbasis Masyarakat	60 Orang	390.269.000,00	DAU	0	0,00	21	142.544.585,00	19	124.181.587,00	20	123.527.900,00	60	390.254.072,00	100,00%	100,00%
18.008	Pendidikan Dan Pelatihan Calon Pekerja Migran Indonesia	Jumlah Calon Pekerja Migran Indonesia yang Mendapatkan Pendidikan dan Pelatihan	200 Orang	495.316.000,00	DAU	0	0,00	50	122.920.000,00	40	93.974.304,00	110	278.176.638,00	200	495.070.942,00	100,00%	99,95%
15.017	Fasilitasi Manajemen Usaha Bagi Warga Transmigran	Jumlah Warga Transmigrasi yang mendapat Bimbingan Manajemen Usaha	30 orang	47.500.000,00	DAU	3	4.015.500,00	9	13.884.300,00	15	28.770.200,00	3	800.000,00	30	47.470.000,00	100,00%	99,94%
15.018	Fasilitasi Bantuan Usaha Ekonomi Produktif	Jumlah Warga Transmigrasi Yang Mendapat Pelatihan Usaha	30 Orang	47.500.000,00	DAU	3	4.002.900,00	16	26.772.500,00	7	11.516.000,00	4	5.208.600,00	30	47.500.000,00	100,00%	100,00%
18.002	Penyusunan Usulan Hak Pengelolaan Lahan (HPL) dan Sertifikat HPL	Terbitnya SK HPL dan Sertifikat HPL	2 Lokasi Satuan Pemukiman Transmigrasi	220.000.000,00	DAU	0	17.585.000,00	0	18.155.200,00	1	49.877.600,00	1	134.083.500,00	2	219.701.300,00	100,00%	99,86%
18.003	Penyusunan Rencana Tata Ruang Satuan Permukiman (RTSP) Transmigrasi	Rencana Satuan Permukiman Transmigrasi	3 Lokasi	425.000.000,00	DAU	0	18.958.000,00	1	18.721.000,00	1	1.665.000,00	1	383.838.000,00	3	422.282.000,00	100,00%	99,36%
19.001	Identifikasi dan Verifikasi Penempatan Warga Transmigrasi ( PWT )	Teridentifikasi dan terverifikasinya Data Warga Transmigrasi	1. Lokasi Kec. Subah dan 2. Lokasi Kec Sajingan Besar	125.000.000,00	DAU	0	15.138.000,00	0	26.878.600,00	1	27.607.500,00	1	55.297.500,00	2	124.921.600,00	100,00%	99,94%
20.001	Peningkatan Kemampuan (capacity building) tokoh masyarakat kawasan transmigrasi	Jumlah Masyarakat Trans yang memahami tentang wawasan kebangsaan	30 Orang	47.500.000,00	DAU	13	19.020.100,00	9	12.970.600,00	10	15.339.300,00	0	0,00	32	47.330.000,00	106,67%	99,64%
20.003	Pembinaan Sosial Budaya Masyarakat Kawasan Transmigrasi	Jumlah Warga yang mendapat Pembinaan Mental Spiritual	60 Orang	47.500.000,00	DAU	5	4.000.500,00	33	26.534.000,00	22	16.771.000,00	0	0,00	60	47.305.500,00	100,00%	99,59%



KEGIATAN	INDIKATOR OUTPUT	TARGET	PAGU DANA	SUMBER	REALISASI KINERJA PADA TRIWLAN								TOTAL KINERJA DAN REALISASI				
					TRIWULAN 1		TRIWULAN 2		TRIWULAN 3		TRIWULAN 4		TOTAL REAL KINERJA		% CAP KINERJA		
					K	DANA (Rp.)	K	DANA (Rp.)	K	DANA (Rp.)	K	DANA (Rp.)	K	DANA (Rp.)	K	100,00%	
01.084	Penyediaan spanduk/baliho	Jumlah Spanduk/Baliho yang Tersedia	20 Spanduk/Baliho	3.000.000,00	DAU	0	0,00	0	0,00	18	2.700.000,00	2	300.000,00	20	3.000.000,00	100,00%	100,00%
01.085	Fasilitas Penyambutan Tamu Daerah	Jumlah Tamu Daerah yang di Fasilitas	0 Orang	0,00	DAU	0	0,00	0	0,00	0	0,00	0	0,00	0	0,00	#Numl	#Numl
01.089	Penyusunan dokumen pelaksanaan implementasi reformasi birokrasi	Jumlah Dokumen Pelaksanaan Implementasi Reformasi Birokrasi DPMP TSP Kabupaten Sambas	10 Buku	5.027.100,00	DAU	0	0,00	0	0,00	0	0,00	10	5.027.100,00	10	5.027.100,00	100,00%	100,00%
02.005	Pengadaan kendaraan dinas/operasional	Jumlah Kendaraan Dinas Operasional Double Cabin yang tersedia	1 Unit Kendaraan Dinas Operasional Double Cabin	410.142.725,00	DAU	0	0,00	0	0,00	1	408.736.700,00	0	0,00	1	408.736.700,00	100,00%	99,66%
02.010	Pengadaan mebeleur	Jumlah Mebeleur Kantor yang tersedia selama 1 Tahun	6 Jenis Mebeleur	42.624.200,00	DAU	0	0,00	0	0,00	0	999.200,00	6	39.420.000,00	6	40.419.200,00	100,00%	94,83%
02.011	Pengadaan Komputer	Jumlah Laptop dan Printer yang tersedia	1 Unit Laptop dan 3 Unit Printer	24.931.700,00	DAU	0	0,00	0	0,00	0	1.081.700,00	4	22.330.000,00	4	23.411.700,00	100,00%	93,90%
02.022	Pemeliharaan rutin/berkala gedung kantor	Jumlah Gedung/ Taman/ Halaman Kantor yang Terpelihara	1 Gedung/ Taman/ Halaman Kantor	20.000.000,00	DAU	0	0,00	1	9.783.644,00	0	3.354.420,00	0	6.859.520,00	1	19.997.584,00	100,00%	99,99%
02.024	Pemeliharaan rutin/berkala kendaraan dinas/operasional	Jumlah Kendaraan Dinas / Operasional Yang Dirawat	2 Unit	30.000.000,00	DAU	0	0,00	1	17.180.000,00	1	4.180.000,00	0	8.560.000,00	2	29.920.000,00	100,00%	99,73%
02.030	Pemeliharaan Rutin/ Berkala Komputer	Jumlah Komputer yang terpelihara selama 1 Tahun	10 Unit	3.000.000,00	DAU	0	0,00	4	1.168.455,00	3	973.100,00	0	0,00	7	2.139.555,00	70,00%	71,32%
02.092	Pengadaan Perlatan dan Perlengkapan kantor	Jumlah Finger Print di DPMP TSP Kabupaten Sambas yang tersedia	1 Unit	13.953.400,00	DAU	0	0,00	0	0,00	0	0,00	1	10.020.000,00	1	10.020.000,00	100,00%	71,81%
02.152	Pengadaan Website Perangkat Daerah	Jumlah Website Kantor yang Terpelihara	1 Website	34.303.700,00	DAU	0	0,00	0	1.845.800,00	0	1.571.000,00	1	30.887.100,00	1	34.303.700,00	100,00%	100,00%
05.011	Kegiatan Sosialisasi, Bimbingan Teknis, Workshop dan Kegiatan Sejenis Lainnya	Jumlah SDM yang mengikuti kegiatan Sosialisasi, Bimtek, Workshop	5 Orang	54.473.990,00	DAU	0	0,00	2	20.113.450,00	1	9.133.000,00	2	24.931.150,00	5	54.177.600,00	100,00%	99,46%
06.002	Penyusunan Laporan Keuangan Semesteran SKPD	Jumlah Dokumen Laporan Keuangan Semesteran SKPD	10 Buku	5.004.310,00	DAU	0	0,00	0	0,00	10	5.004.310,00	0	0,00	10	5.004.310,00	100,00%	100,00%
06.003	Penyusunan Laporan Keuangan Akhir Tahun SKPD	Jumlah Dokumen Laporan Keuangan Akhir Tahun SKPD	10 Buku	5.004.310,00	DAU	0	0,00	0	0,00	0	0,00	10	5.004.310,00	10	5.004.310,00	100,00%	100,00%
06.007	Penyusunan LAKIP SKPD	Jumlah Dokumen LAKIP SKPD yang tersusun	10 Buku	5.015.000,00	DAU	10	5.015.000,00	0	0,00	0	0,00	0	0,00	10	5.015.000,00	100,00%	100,00%
06.022	Penyusunan/ Penyempurnaan Profil SKPD	Jumlah Profil SKPD yang Tersusun	25 Buku Profil	3.536.800,00	DAU	0	0,00	0	0,00	0	0,00	25	3.536.800,00	25	3.536.800,00	100,00%	100,00%

KEGIATAN	INDIKATOR OUTPUT	TARGET	PAGU DANA	SUMBER	REALISASI KINERJA PADA TRIWULAN								TOTAL KINERJA DAN REALISASI			
					TRIWULAN 1		TRIWULAN 2		TRIWULAN 3		TRIWULAN 4		TOTAL REAL KINERJA		% CAP KINERJA	
					K	DANA (Rp.)	K	DANA (Rp.)	K	DANA (Rp.)	K	DANA (Rp.)	K	DANA (Rp.)	K	100,00%
18.001 Koordinasi Peningkatan dan Pengembangan Pelayanan Terpadu Satu Pintu	Jumlah Koordinasi Dalam Rangka Perencanaan dan Pengembangan Pelayanan Terpadu Satu Pintu Di Kabupaten Sambas	45 Kali	143.061.300,00	DAU	0	0,00	19	42.983.070,00	9	18.728.500,00	17	81.339.085,00	45	143.060.855,00	100,00%	100,00%
20.003 Pemantauan, pembinaan dan pengawasan pelaksanaan penanaman modal	Jumlah Dokumen hasil pemantauan, pembinaan dan pengawasan pelaksanaan penanaman modal, buku saku profil perusahaan dan tindak lanjut penanganan pengaduan	2 Dokumen Laporan dan 10 Buku	69.297.225,00	DAU	0	0,00	0	14.400.175,00	1	23.921.250,00	11	30.943.300,00	12	69.264.725,00	100,00%	99,95%

KEGIATAN	INDIKATOR OUTPUT	TARGET	PAGU DANA	SUMBER	REALISASI KINERJA PADA TRIWULAN								TOTAL KINERJA DAN REALISASI				
					TRIWULAN 1		TRIWULAN 2		TRIWULAN 3		TRIWULAN 4		TOTAL REAL KINERJA		% CAP KINERJA		
					K	DANA (Rp.)	K	DANA (Rp.)	K	DANA (Rp.)	K	DANA (Rp.)	K	DANA (Rp.)	K	97.70%	
27.040	Pengembangan Distribusi Air Minum (Paket II) (DAK)	Jumlah pengembangan distribusi air minum paket II	4 pekerjaan jaringan perpipaan	3,227,328,000.00	DAK	0	0.00	0	0.00	9	711,928,000.00	3	2,441,122,000.00	12	3,153,050,000.00	100.00%	97.70%
27.041	Pengembangan Distribusi Air Minum (Paket III) (DAK)	Jumlah pekerjaan pengembangan distribusi air minum paket III	4 Pekerjaan jaringan perpipaan	1,650,000,000.00	DAK	0	0.00	0	0.00	9	341,274,000.00	3	878,073,000.00	12	1,219,353,000.00	100.00%	73.90%
27.044	Pengelolaan Sanitasi Lingkungan (paket III)	Jumlah pekerjaan pengelolaan sanitasi lingkungan	2 Pekerjaan	1,530,000,000.00	DAK	0	0.00	0	0.00	9	382,300,000.00	3	668,435,000.00	12	1,050,735,000.00	100.00%	68.68%
27.046	Penyediaan Prasarana dan Sarana Air Minum Bagi Masyarakat Berpenghasilan Rendah (Paket IV)	Jumlah pekerjaan penyediaan sarana dan prasarana air minum bagi masyarakat berpenghasilan rendah paket IV	15 Pekerjaan	1,123,985,000.00	DAU	0	0.00	6	853,000.00	3	6,975,000.00	3	1,111,898,800.00	12	1,119,726,800.00	100.00%	99.62%
27.047	Penyediaan Prasarana dan Sarana Air Minum Bagi Masyarakat Berpenghasilan Rendah (Paket V)	Jumlah pekerjaan penyediaan sarana dan prasarana air minum bagi masyarakat berpenghasilan rendah paket V	17 Pekerjaan	1,301,658,216.00	DAU	0	0.00	6	996,000.00	3	7,335,000.00	3	1,289,163,900.00	12	1,297,494,900.00	100.00%	99.58%
27.048	Penyediaan Prasarana dan Sarana Air Minum Bagi Masyarakat Berpenghasilan Rendah (Paket VI)	Jumlah pekerjaan penyediaan sarana dan prasarana air minum bagi masyarakat berpenghasilan rendah paket VI	17 Pekerjaan	1,513,485,000.00	DAU	0	0.00	6	954,000.00	3	7,240,000.00	3	1,498,725,600.00	12	1,506,919,600.00	100.00%	99.57%
27.051	Penyediaan Prasarana dan Sarana Air Minum Bagi Masyarakat Berpenghasilan Rendah (Paket III)	Jumlah pekerjaan penyediaan sarana dan prasarana air minum bagi masyarakat berpenghasilan rendah paket III	15 Pekerjaan	1,169,985,000.00	DAU	0	0.00	6	936,000.00	3	7,415,000.00	3	1,157,158,400.00	12	1,165,509,400.00	100.00%	99.62%
27.052	Penyediaan Prasarana dan Sarana Air Minum Bagi Masyarakat Berpenghasilan Rendah (Paket VII)	Jumlah pekerjaan penyediaan sarana dan prasarana air minum bagi masyarakat berpenghasilan rendah	12 Pekerjaan	927,915,000.00	DAU	0	0.00	0	0.00	0	0.00	0	0.00	0	0.00	0.00%	0.00%
27.053	Koordinasi Air Minum	Jumlah Kunjungan dalam rangka Koordinasi Air Minum	1 Tahun	150,000,000.00	DAU	0	0.00	6	41,528,000.00	3	12,694,000.00	3	95,392,325.00	12	149,614,325.00	100.00%	99.74%
27.054	Koordinasi Sanitasi	Jumlah kunjungan dalam rangka koordinasi sanitasi	1 Tahun	175,000,000.00	DAU	0	0.00	6	25,590,000.00	3	33,126,000.00	3	109,403,439.00	12	168,119,439.00	100.00%	96.07%
27.056	Pengelolaan Sanitasi Lingkungan (Paket IV)	Jumlah Pekerjaan pengelolaan sanitasi lingkungan paket IV	6 Pekerjaan	693,000,000.00	DAU	0	0.00	0	0.00	9	23,240,000.00	3	656,169,100.00	12	679,409,100.00	100.00%	98.04%
27.057	Operasional Pelaksanaan dan Pengendalian DAK Bidang Sanitasi	Waktu pelaksanaan kegiatan	1 Tahun	150,000,000.00	DAU	0	0.00	6	1,922,000.00	3	31,126,000.00	3	105,441,462.00	12	138,489,462.00	100.00%	92.33%
27.058	Rehabilitasi tangki septik individual pada area pelayanan IPLT	Jumlah pekerjaan yang dilaksanakan	11 Pekerjaan	630,000,000.00	DAU	0	0.00	6	6,449,000.00	3	93,125,000.00	3	496,482,625.00	12	596,056,625.00	100.00%	94.61%
27.060	Sosialisasi perundang-undangan	Kegiatan sosialisasi perundang-undangan	100%	50,000,000.00	DAU	0	0.00	6	1,818,000.00	3	1,712,000.00	3	41,149,600.00	12	44,679,600.00	100.00%	89.36%

KEGIATAN	INDIKATOR OUTPUT	TARGET	PAGU DANA	SUMBER	REALISASI KINERJA PADA TRIWULAN												TOTAL KINERJA DAN REALISASI	
					TRIWULAN 1		TRIWULAN 2		TRIWULAN 3		TRIWULAN 4		TOTAL REAL KINERJA		% CAP KINERJA			
					K	DANA (Rp.)	K	DANA (Rp.)	K	DANA (Rp.)	K	DANA (Rp.)	K	DANA (Rp.)	K	DANA (Rp.)	K	DANA (Rp.)
01.001	Penyediaan jasa surat menyurat	100%	7,774,000.00	DAU	0	0.00	6	1,980,000.00	3	2,970,000.00	3	2,823,000.00	12	7,773,000.00	100.00%	99.99%		
01.002	Penyediaan jasa komunikasi, sumber daya air dan listrik	100%	174,000,000.01	DAU	3	29,214,630.00	3	37,137,200.00	3	38,762,000.00	3	48,028,147.00	12	153,141,977.00	100.00%	88.01%		
01.006	Penyediaan jasa pemeliharaan dan perizinan kendaraan dinas/operasional	unit	24,000,000.00	DAU	0	0.00	6	4,957,000.00	3	1,953,000.00	3	16,927,300.00	12	23,837,300.00	100.00%	93.32%		
01.007	Penyediaan jasa administrasi keuangan	100%	231,620,000.00	DAU	0	0.00	6	68,740,000.00	3	78,340,000.00	3	80,140,000.00	12	227,220,000.00	100.00%	98.10%		
01.008	Penyediaan jasa kebersihan kantor	100%	7,720,000.00	DAU	0	0.00	6	3,772,000.00	3	2,465,000.00	3	1,483,000.00	12	7,720,000.00	100.00%	100.00%		
01.010	Penyediaan Alat Tulis Kantor	100%	70,000,000.00	DAU	0	0.00	6	27,634,000.00	3	26,056,000.00	3	16,310,000.00	12	70,000,000.00	100.00%	100.00%		
01.011	Penyediaan barang cetakan dan penggandaan	100%	60,000,000.00	DAU	0	0.00	6	24,544,100.00	3	29,145,000.00	3	6,294,900.00	12	59,984,000.00	100.00%	99.87%		
01.012	Penyediaan komponen instalasi listrik/penerangan bangunan kantor	100%	15,000,000.00	DAU	0	0.00	6	4,870,200.00	3	6,163,000.00	3	1,965,925.00	12	14,989,125.00	100.00%	99.99%		
01.015	Penyediaan bahan bacaan dan peraturan perundang-undangan	100%	15,000,000.00	DAU	0	0.00	6	6,225,000.00	3	4,960,000.00	3	3,735,000.00	12	14,940,000.00	100.00%	98.60%		
01.017	Penyediaan makanan dan minuman	100%	70,000,000.00	DAU	0	0.00	6	28,400,000.00	3	41,600,000.00	3	0.00	12	70,000,000.00	100.00%	100.00%		
01.018	Koordinasi dan Konsultasi ke Luar Daerah	100%	150,000,000.00	DAU	0	0.00	6	68,981,070.00	3	51,012,000.00	3	29,931,541.00	12	149,924,611.00	100.00%	99.95%		
01.019	Koordinasi dan Konsultasi ke Dalam Daerah	100%	70,000,000.00	DAU	0	0.00	6	47,535,000.00	3	22,445,000.00	3	0.00	12	69,980,000.00	100.00%	99.97%		
01.021	Penyediaan Jasa Tenaga Teknis Perkantoran	100%	616,264,000.00	DAU	3	83,144,000.00	3	182,419,140.00	3	143,995,000.00	3	191,992,400.00	12	611,550,540.00	100.00%	99.24%		
01.085	Fasilitas Penyambutan Tamu Daerah	100%	0.00	DAU	0	0.00	0	0.00	0	0.00	0	0.00	0	0.00	0.00%	#Numf		
01.088	Penyusunan dokumen pelaksanaan implementasi reformasi birokrasi	100%	16,000,000.00	DAU	0	0.00	6	4,372,000.00	3	6,415,000.00	3	5,163,500.00	12	15,950,500.00	100.00%	99.69%		

KEGIATAN	INDIKATOR OUTPUT	TARGET	PAGU DANA	SUMBER	REALISASI KINERJA PADA TRIWULAN								TOTAL KINERJA DAN REALISASI			
					TRIWULAN 1		TRIWULAN 2		TRIWULAN 3		TRIWULAN 4		TOTAL REAL KINERJA		% CAP KINERJA	
					K	DANA (Rp.)	K	DANA (Rp.)	K	DANA (Rp.)	K	DANA (Rp.)	K	DANA (Rp.)	K	99.74%
06.044 Koordinasi dan Sinkronisasi Perencanaan Program Urusan Perkim dan Lingkungan Hidup	Koordinasi dan sinkronisasi perencanaan program opd antara lain :1. program sippa, kolaku, sahimas, dan pansimas2. program dan kegiatan urusan bidang lingkungan hidup3. kegiatan rakonreg, rakornas	100%	146,495,499.99	DAU	0	0.00	6	54,912,250.00	3	63,589,000.00	3	27,614,050.00	12	146,115,300.00	100.00%	99.74%
06.047 Penataan dan pemeliharaan arsip	Kondisi arsip yang baik	100%	20,000,000.00	DAU	0	0.00	6	10,691,000.00	3	2,862,000.00	3	6,441,500.00	12	19,994,500.00	100.00%	99.97%
07.001 Penyusunan Rencana Kerja SKPD	dokumen renja opd	100%	12,500,000.00	DAU	0	0.00	6	12,498,500.00	3	0.00	3	0.00	12	12,498,500.00	100.00%	99.99%
07.003 Penyusunan/Penyempurnaan Rencana Strategis (Renstra) SKPD	Terlaksananya penyusunan/penyempurnaan Renstra SKPD	100%	12,500,000.00	DAU	0	0.00	6	12,498,500.00	3	0.00	3	0.00	12	12,498,500.00	100.00%	99.99%
07.005 Monitoring, Evaluasi dan Pelaporan	1. Pemantauan dan pengawasan kegiatan fisik maupun nonfisik2. Kegiatan Musrenbang Kecamatan, Kabupaten dan Propinsi3. Monitoring, evaluasi dan pelaporan kegiatan semesteran dan per triwulan	100%	159,412,000.00	DAU	0	0.00	6	90,962,000.00	3	26,893,000.00	3	41,045,264.00	12	158,900,264.00	100.00%	99.68%
07.009 Penyusunan RKA/DPA SKPD	Dokumen RKA / DPA	100%	12,500,000.00	DAU	0	0.00	6	8,163,000.00	0	0.00	6	4,322,600.00	12	12,485,600.00	100.00%	99.88%
09.001 Koordinasi Pertanahan	Sinkronisasi dan Koordinasi Masalah Pertanahan yang ada di Kab. Sambas antara Pemerintah Daerah, Provinsidan Pemerintah Pusat	12 bulan	47,210,000.00	DAU	0	0.00	6	2,332,000.00	3	10,964,000.00	3	33,460,230.00	12	46,756,230.00	100.00%	99.04%
09.003 Persiapan Pengadaan Tanah	Sinkronisasi dan Koordinasi Masalah Pertanahan yang ada di Kab. Sambas antara Pemerintah Daerah, Provinsi dan Pemerintah Pusat	12 bulan	223,000,000.00	DAU	0	0.00	0	0.00	9	9,304,000.00	3	203,560,725.00	12	212,864,725.00	100.00%	95.46%
09.004 Perencanaan Pengadaan Tanah	Penilaian harga ganti rugi tanah/lahan untuk Pemerintah Kabupaten Sambas	12 bulan	130,400,000.00	DAU	0	0.00	6	3,255,000.00	3	7,925,000.00	3	116,003,500.00	12	127,183,500.00	100.00%	97.53%
09.005 Pelaksanaan Pengadaan Tanah	Tersedia tanah untuk fasilitas umum	0 bulan	0.00	DAU	0	0.00	0	0.00	0	0.00	0	0.00	0	0.00	0.00%	#Numf
09.006 Pengadaan Tanah Untuk Kepentingan Umum	Pengadaan tanah pemerintah kabupaten Sambas	0 Kegiatan	0.00	DAU	0	0.00	0	0.00	0	0.00	0	0.00	0	0.00	0.00%	#Numf

KEGIATAN	INDIKATOR OUTPUT	TARGET	PAGU DANA	SUMBER	REALISASI KINERJA PADA TRIWULAN								TOTAL KINERJA DAN REALISASI				
					TRIWULAN 1		TRIWULAN 2		TRIWULAN 3		TRIWULAN 4		TOTAL REAL KINERJA		% CAP KINERJA		
					K	DANA (Rp.)	K	DANA (Rp.)	K	DANA (Rp.)	K	DANA (Rp.)	K	DANA (Rp.)	K	98.89%	
15.029	Koordinasi Peningkatan Kinerja Pengelolaan Kebersihan	Program pengembangan kinerja pengelolaan persampahan Propinsi dan Kabupaten serta Koordinasi antara Pemerintah dan Masyarakat di IKK Kab. Sambas	100%	169,000,000.00	DAU	0	0.00	3	39,525,000.00	3	32,039,000.00	6	97,249,750.00	12	168,813,750.00	100.00%	99.89%
15.031	Penyediaan Prasarana dan Sarana Pengelolaan Persampahan Paket VI	Penyediaan Alat Angkutan Kebersihan Pick-Up	100%	161,045,900.00	DAU	0	0.00	0	0.00	0	0.00	12	158,571,725.00	12	158,571,725.00	100.00%	98.46%
15.032	Operasional TPA	Operasional dan Pemeliharaan Prasarana dan Sarana JTPA Sorat	100%	549,736,300.00	DAU	3	72,585,860.00	3	133,760,560.00	3	97,518,000.00	3	232,467,533.00	12	536,331,953.00	100.00%	97.56%
15.034	Operasional Pelayanan Persampahan wilayah VI	Operasional Pelayanan Kebersihan dan Pemeliharaan Sarpras Wilayah VI (IKK Galing, Sajingan Besar).	100%	202,394,000.00	DAU	3	19,431,000.00	3	133,760,560.00	3	47,348,240.00	3	0.00	12	200,539,800.00	100.00%	99.08%
15.035	Operasional Pelayanan Persampahan wilayah V	Operasional Pelayanan Kebersihan dan Pemeliharaan Sarpras Wilayah V (IKK Paloh)	100%	201,164,000.00	DAU	3	15,911,000.00	3	33,447,000.00	3	80,321,000.00	3	67,844,330.00	12	197,523,330.00	100.00%	98.19%
15.036	Operasional Pelayanan Persampahan wilayah IV	Operasional Pelayanan Kebersihan dan Pemeliharaan Sarana dan Prasarana Persampahan Wilayah IV untuk Kec. Jawai, Jawai Selatan dan Tekarang	100%	438,383,550.00	DAU	3	56,196,750.00	3	114,022,000.00	3	105,741,000.00	3	145,861,340.00	12	421,821,090.00	100.00%	96.22%
15.037	Operasional Pelayanan Persampahan wilayah III	Operasional Pelayanan Kebersihan dan Pemeliharaan Sarana dan Prasarana Persampahan Wilayah III untuk Kec. Teluk Keramat dan Tangaran	100%	497,321,500.00	DAU	3	62,220,750.00	3	123,498,000.00	3	122,458,000.00	3	180,576,400.00	12	488,753,150.00	100.00%	98.28%
15.038	Operasional Pelayanan Persampahan wilayah II	Operasional Pelayanan Kebersihan dan Pemeliharaan Sarana dan Prasarana Persampahan Wilayah II untuk Kec. Tebas, Semparuk, Pemangkat, Selakau dan Salatiga	100%	2,300,997,100.00	DAU	3	299,528,500.00	3	591,346,500.00	3	548,415,000.00	3	839,078,880.00	12	2,278,368,880.00	100.00%	99.02%
15.039	Operasional Pelayanan Persampahan wilayah I	Operasional Pelayanan Kebersihan dan Pemeliharaan Sarana dan Prasarana Persampahan Wilayah I untuk IKK Sambas, Sebawi, Subah, Sejangkung, dan Sajad	100%	1,517,033,000.00	DAU	3	219,650,400.00	3	412,950,300.00	3	381,465,000.00	3	498,644,760.00	12	1,512,710,460.00	100.00%	99.72%

KEGIATAN	INDIKATOR OUTPUT	TARGET	PAGU DANA	SUMBER	REALISASI KINERJA PADA TRWLAN								TOTAL KINERJA DAN REALISASI			
					TRIWULAN 1		TRIWULAN 2		TRIWULAN 3		TRIWULAN 4		TOTAL REAL KINERJA		% CAP KINERJA	
					K	DANA (Rp.)	K	DANA (Rp.)	K	DANA (Rp.)	K	DANA (Rp.)	K	DANA (Rp.)	K	99.99%
17.014 Peningkatan Peran Serta Masyarakat Dalam Perlindungan Dan Konservasi SDA	Pembinaan Kalpataru , Saka Kalpataru dan Restorasi Gambut	100%	60,000,000.00	DAU	0	0.00	6	26,830,000.00	3	33,162,675.00	3	0.00	12	59,992,675.00	100.00%	99.99%
17.017 Pendidikan Lingkungan Hidup/ Adiwiyata	Terlaksananya Pendidikan Lingkungan Hidup (PLH) di sekolah	Terwujudnya sekolah adiwiyata	71,700,000.00	DAU	0	0.00	6	28,892,000.00	3	22,333,000.00	3	20,050,179.00	12	71,275,179.00	100.00%	99.41%
17.018 Pengendalian dampak perubahan iklim	Terlaksananya Kegiatan Proklamasi di Kabupaten Sambas	4 Desa	152,300,000.00	DAU	0	0.00	6	47,311,000.00	3	48,134,000.00	3	56,508,128.00	12	151,953,128.00	100.00%	99.77%
24.006 Pemeliharaan Ruang Terbuka Hijau (RTH)	Terpeliharanya Ruang Terbuka Hijau di Kabupaten Sambas	100%	991,713,000.00	DAU	3	78,548,750.00	3	182,059,050.00	3	454,614,000.00	3	246,551,983.00	12	961,773,783.00	100.00%	96.98%
24.007 Pemeliharaan Area Keraton Sambas	Terpeliharanya Ruang Terbuka Hijau Area Keraton Sambas	100%	25,000,000.00	DAU	0	0.00	0	0.00	0	0.00	12	24,739,000.00	12	24,739,000.00	100.00%	98.96%
24.012 Koordinasi Program Percepatan Pembangunan Ruang Terbuka Hijau (RTH)	1. Koordinasi dalam Rangka Penyempurnaan Usulan dan Readiness Pembangunan RTH di Pusat, Melalui Rapat Koordinasi dalam Penyusunan Anggaran APBN (SIPPA) 2. Koordinasi dengan Kecamatan, Desa, Masyarakat dalam Percepatan Pembangunan RTH dan Pemeliharaan RTH	100%	167,037,700.00	DAU	0	0.00	6	19,250,000.00	3	50,415,000.00	3	97,261,753.00	12	166,926,753.00	100.00%	99.93%
24.022 Penataan Taman Kota	Rehabilitasi Lanjutan Penataan Taman Lunggi	100%	469,000,000.00	DAU	0	0.00	0	0.00	9	50,880,000.00	3	415,911,000.00	12	466,791,000.00	100.00%	99.53%
25.001 Pengembangan Data dan Informasi Lingkungan	Terlaksananya pendataan data spasial	100%	47,800,000.00	DAU	0	0.00	0	0.00	0	0.00	12	47,147,600.00	12	47,147,600.00	100.00%	98.64%

KEGIATAN	INDIKATOR OUTPUT	TARGET	PAGU DANA	SUMBER	REALISASI KINERJA PADA TRIWULAN								TOTAL KINERJA DAN REALISASI					
					TRIWULAN 1		TRIWULAN 2		TRIWULAN 3		TRIWULAN 4		TOTAL REAL KINERJA		% CAP KINERJA			
					K	DANA (Rp.)	K	DANA (Rp.)	K	DANA (Rp.)	K	DANA (Rp.)	K	DANA (Rp.)	K	99,08%		
16.010	Fasilitasi Program Pemberdayaan Pedesaan dan Pemberdayaan Pertanian	Pendampingan Program READSI	3 Kecamatan	3	175.000.000,00	DAU	0	35.499.411,00	0	21.955.575,00	0	18.882.500,00	3	97.050.900,00	3	173.388.386,00	100,00%	99,08%
16.011	Fasilitas pekan daerah (PEDA)	Peningkatan Kapasitas dan Pengetahuan Petani	350 orang	350	815.000.000,00	DAU	0	58.589.550,00	0	56.129.246,00	350	365.459.836,00	0	320.267.112,00	350	800.445.744,00	100,00%	98,21%
17.001	Penilaian Kelas Kemampuan Kelompok Tani	Penilaian kelas kemampuan kelompok tani dan Pembinaan Kelompok Pemuda Tani	500 kelompok Tani dan 10 Kelompok Pemuda Tani	500	45.000.000,00	DAU	0	0,00	0	4.885.000,00	0	4.634.900,00	500	35.449.975,00	500	44.969.875,00	100,00%	99,93%
17.003	Penyusunan database kelembagaan dan ketenagaan penyuluh pertanian	Database Kelembagaan dan Ketenagaan Penyuluh Pertanian	25 Buku	25	60.000.000,00	DAU	0	0,00	0	22.402.700,00	0	0,00	25	37.511.750,00	25	59.914.450,00	100,00%	99,86%
20.001	Operasional Penyuluh Pertanian/Perkebunan	Operasional Bagi Penyuluh Pertanian	12 Bulan	12	232.464.000,00	DAU	3	0,00	3	65.525.350,00	3	39.250.000,00	3	127.688.650,00	12	232.464.000,00	100,00%	100,00%
20.002	Peningkatan Kapasitas Tenaga Penyuluh Pertanian/Perkebunan	Terlaksananya Temu Teknis Penyuluh Pertanian	1 Kali	1	75.000.000,00	DAU	1	73.716.850,00	0	1.088.600,00	0	0,00	0	0,00	1	74.805.250,00	100,00%	99,74%
20.004	Pengelolaan balai Penyuluh Kecamatan	Operasional balai Penyuluh Pertanian	19 BPP	19	280.919.800,00	DAU	0	3.410.000,00	0	90.622.900,00	0	78.987.542,00	19	105.502.525,00	19	278.522.967,00	100,00%	99,15%
20.006	Penilaian Angka Kredit Penyuluh Pertanian	Penilaian angka Kredit	Penyuluh PNS	12	8.900.400,00	DAU	0	0,00	0	0,00	0	0,00	12	8.150.400,00	12	8.150.400,00	100,00%	91,57%
20.011	Peningkatan Prestasi Petugas Penyuluh Pertanian	Peningkatan Prestasi Kelembagaan Pertanian Peningkatan Prestasi Penyuluh Pertanian	PPL, THL, BPP, Gapoktan1 tahun1 tahun	12	69.000.000,00	DAU	0	5.138.300,00	0	26.852.600,00	12	24.393.700,00	0	12.610.398,00	12	68.994.998,00	100,00%	99,99%
20.012	Pengadaan Sarana Dan Prasarana Balai Penyuluhan Kecamatan	Pertalika BPPPengadaan Traktor RotaryPembangunan Jalan Lingkungan BPPPengadaan Sound SystemPembangunan Jaringan ListrikPembangunan Pagar BPP	2 BPP	2	1.238.710.000,00	DAK	0	0,00	0	0,00	2	282.298.407,00	0	935.217.900,00	2	1.217.516.307,00	100,00%	98,29%
20.016	penyusunan programa penyuluh pertanian	Terlaksananya Penyusunan Program Penyuluhan Pertanian di Kabupaten Sambas	19 Kecamatan	19	60.000.000,00	DAU	0	19.083.050,00	0	32.573.500,00	19	3.872.300,00	0	4.471.150,00	19	60.000.000,00	100,00%	100,00%
20.017	Peningkatan Kesejahteraan Tenaga Penyuluh Pertanian / Perkebunan	Honorarium THL-TBPP	1 Bulan	1	40.750.000,00	DAU	0	0,00	0	0,00	0	0,00	1	40.750.000,00	1	40.750.000,00	100,00%	100,00%
01.001	Penyediaan jasa surat menyurat	Jasa Surat menyurat	300 Lembar	300	1.500.000,00	DAU	75	375.000,00	75	375.000,00	0	0,00	150	750.000,00	300	1.500.000,00	100,00%	100,00%
01.002	Penyediaan jasa komunikasi, sumber daya air dan listrik	Jasa Telekomunikasi dan Listrik	1 Tahun	12	123.453.350,37	DAU	3	26.839.279,00	3	24.388.016,00	3	27.276.754,00	3	28.661.660,00	12	107.165.709,00	100,00%	86,81%



KEGIATAN	INDIKATOR OUTPUT	TARGET	PAGU DANA	SUMBER	REALISASI KINERJA PADA TRIWULAN								TOTAL KINERJA DAN REALISASI					
					TRIWULAN 1		TRIWULAN 2		TRIWULAN 3		TRIWULAN 4		TOTAL REAL KINERJA		% CAP KINERJA			
					K	DANA (Rp.)	K	DANA (Rp.)	K	DANA (Rp.)	K	DANA (Rp.)	K	DANA (Rp.)	K	98,84%		
02.026	Pemeliharaan rutin/berkala perlengkapan gedung kantor	Perawatan AC dan Perawatan Halaman Kantor	10 Unit dan 12 Bulan	12	65.983.400,00	DAU	3	3.120.000,00	3	3.000.000,00	3	3.880.000,00	3	55.216.000,00	12	65.216.000,00	100,00%	98,84%
02.030	Pemeliharaan Rutin/ Berkala Komputer	Perawatan Komputer	10 Unit	10	4.000.000,00	DAU	2	1.150.000,00	1	500.000,00	1	500.000,00	6	1.850.000,00	10	4.000.000,00	100,00%	100,00%
05.017	Pendidikan dan Pelatihan Peningkatan Kapasitas Sumber Daya Aparatur	Pelatihan Peningkatan Kapasitas Sumber Daya Aparatur	4 orang	4	20.000.000,00	DAU	0	0,00	0	0,00	0	0,00	4	18.222.928,00	4	18.222.928,00	100,00%	91,11%
06.007	Penyusunan LAKIP SKPD	Tersusunnya Laporan Kinerja OPD	1 Dokumen	1	5.460.900,00	DAU	1	5.460.900,00	0	0,00	0	0,00	0	0,00	1	5.460.900,00	100,00%	100,00%
07.001	Penyusunan Rencana Kerja SKPD	Dokumen Renja	1 Dokumen	1	4.015.000,00	DAU	0	0,00	0	1.551.200,00	0	0,00	1	2.463.800,00	1	4.015.000,00	100,00%	100,00%
07.005	Monitoring, Evaluasi dan Pelaporan	Terlaksananya Monitoring dan Evaluasi Pelaksanaan Kegiatan di lapangan	1 Tahun	1	74.712.000,00	DAU	0	3.030.000,00	0	13.745.000,00	0	9.920.000,00	1	47.872.000,00	1	74.567.000,00	100,00%	99,81%
07.009	Penyusunan RKA/DPA SKPD	Dokumen Rencana Kerja Anggaran/DPA SKPD	1 Dokumen	1	6.109.500,00	DAU	0	4.793.100,00	1	0,00	0	0,00	0	1.316.400,00	1	6.109.500,00	100,00%	100,00%
15.010	Penerimaan Tenaga THL-TB	Terlaksananya Loan Program Hibah IPDMIP	12 Bulan	12	114.240.000,00	DAU	3	19.040.000,00	3	19.040.000,00	3	38.080.000,00	3	38.080.000,00	12	114.240.000,00	100,00%	100,00%
15.012	Sekolah Lapang Petani	Terlaksananya Sekolah lapang Program IPDMIP	100%	100	485.092.600,00	DAU	0	6.404.000,00	0	57.475.000,00	0	48.470.000,00	100	285.689.600,00	100	398.038.600,00	100,00%	82,05%
15.013	Pertemuan Bulanan Review Penyuluhan Bagi Penyuluh	Terlaksananya Pertemuan Bulanan Penyuluhan	100%	100	127.427.400,00	DAU	0	0,00	0	0,00	0	0,00	0	0,00	0	0,00	0,00%	0,00%
15.014	Pertemuan Sharing Petani Ke Petani dan Kunjungan Lintas Desa	Terlaksananya Forum Sharing Petani Ke Petani dan Kunjungan Lintas Desa	6 Kali	6	172.251.308,00	DAU	0	0,00	0	0,00	0	0,00	6	111.351.308,00	6	111.351.308,00	100,00%	64,64%
15.016	Penghargaan Tahunan Bagi Penyuluh dan Petani Berprestasi	Terlaksananya pemberian Penghargaan Bagi Penyuluh Berprestasi	24 Orang	24	90.438.692,00	DAU	0	0,00	0	0,00	0	0,00	24	90.437.700,00	24	90.437.700,00	100,00%	100,00%
15.017	Fasilitasi Pendampingan IPDMIP	Monitoring, Evaluasi dan Pelaporan Program IPDMIP	100%	100	110.000.000,00	DAU	0	0,00	39	38.247.414,00	34	34.446.976,00	27	37.230.005,00	100	109.924.395,00	100,00%	99,93%
15.018	Sekolah Lapang Padi Dan Non Padi Di Desa Baru (READ-SI)	Terlaksananya Sekolah Lapang Padi dan Non Padi di Desa Baru Program READ SI	22 SL padi/tan pangan lainnya	22	420.516.800,00	DAU	0	0,00	0	0,00	0	0,00	22	420.516.800,00	22	420.516.800,00	100,00%	100,00%
15.019	Temu Lapang Padi Dan Non Padi Di Desa Baru (Read-SI)	Terlaksananya Temu Lapang Padi dan Non Padi di Desa Baru Program READ-SI	22 SL Padi/Tan Pangan Lainnya	22	91.366.000,00	DAU	0	0,00	0	0,00	0	0,00	22	91.366.000,00	22	91.366.000,00	100,00%	100,00%
15.020	Demonstrasi Padi Dan Non Padi Di Desa Baru (Read-SI)	Terlaksananya Demonstrasi Padi dan Non Padi di Desa Baru Program READ-SI	22 SL Padi/Tan Pangan Lainnya	22	43.467.600,00	DAU	0	0,00	0	0,00	0	0,00	22	43.467.600,00	22	43.467.600,00	100,00%	100,00%

KEGIATAN	INDIKATOR OUTPUT	TARGET	PAGU DANA	SUMBER	REALISASI KINERJA PADA TRIWULAN								TOTAL KINERJA DAN REALISASI					
					TRIWULAN 1		TRIWULAN 2		TRIWULAN 3		TRIWULAN 4		TOTAL REAL KINERJA		% CAP KINERJA			
					K	DANA (Rp.)	K	DANA (Rp.)	K	DANA (Rp.)	K	DANA (Rp.)	K	DANA (Rp.)	K	44,49%		
15.035	Koordinasi, Pengawasan dan Pendampingan Program Read-SI	Terlaksananya koordinasi, pengawasan dan pendampingan program	12 bulan	12	316.325.200,00	DAU	3	5.091.000,00	3	4.184.400,00	3	11.358.600,00	3	120.110.812,00	12	140.744.812,00	100,00%	44,49%
15.036	Dukungan Manajemen Administrasi Program Read-SI Di Kecamatan	Tersedianya Administrasi perkantoran pendukung program READSI	12 bulan	12	11.990.000,00	DAU	3	1.959.500,00	3	350.000,00	3	0,00	3	8.030.500,00	12	10.340.000,00	100,00%	86,24%
15.037	Pemeliharaan Rutin/Berkala Kendaraan Dinas/Operasional Program Read-SI	Tersedianya Bahan Bakar Minyak Kendaraan Operasional	3.680 liter	3680	34.960.000,00	DAU	0	0,00	321	3.043.000,00	0	0,00	3359	7.500.000,00	3680	10.543.000,00	100,00%	30,16%
15.038	Pengadaan Sarana dan Prasarana Program Read-SI	Tersedianya sarana dan prasarana pendukung program READSI	9 jenis	9	793.481.000,00	DAU	0	0,00	0	388.128.617,00	7	81.360.300,00	2	261.146.676,00	9	730.635.593,00	100,00%	92,08%
18.002	Pengadaan Sarana dan Prasarana Teknologi Pertanian/Perkebunan Tepat Guna	Tersedianya alat pertanian bagi pelaku tani	5 Jenis Alat	5	1.207.500.000,00	DAU	0	32.331.450,00	5	956.291.876,00	0	22.335.150,00	0	142.102.675,00	5	1.153.061.151,00	100,00%	95,49%
18.011	Penyediaan Mesin Press Karet/ Hand Mangrel	Mesin Press Karet / Hand Mangrel	2 Unit	2	46.475.000,00	DAU	0	0,00	0	0,00	0	7.649.450,00	2	36.825.550,00	2	44.475.000,00	100,00%	95,70%
19.027	Pengendalian Gangguan Usaha Perkebunan	Pengendalian Gangguan Usaha Perkebunan	1.500 liter	1500	169.010.000,00	DAU	0	1.225.000,00	0	3.937.550,00	0	5.760.750,00	1500	138.646.700,00	1500	149.570.000,00	100,00%	88,50%
19.032	Peremajaan Karet	Bibit Karet Omat	31.000 Batang	31000	219.999.500,00	DAU	0	8.271.000,00	0	17.499.825,00	0	7.422.400,00	31000	180.601.825,00	31000	213.795.050,00	100,00%	97,18%
19.035	Pemeliharaan Kebun Entrys Karet	Terpeliharanya Kebun Entrys Karet	100%	100	37.600.000,00	DAU	8	2.825.000,00	13	5.000.600,00	11	1.075.100,00	68	28.359.300,00	100	37.260.000,00	100,00%	99,10%
19.042	Pembinaan Penangkar Benih	Terbinanya Penangkar Benih Tersedianya Pupuk NPK	2 Kelompok Tani	2	189.500.000,00	DAU	0	8.521.000,00	0	11.299.225,00	0	4.451.350,00	2	145.131.425,00	2	169.403.000,00	100,00%	89,39%
19.043	Pembinaan Usaha	Terbinanya Kegiatan Usaha Perkebunan Tersedianya Pupuk NPK Prill Tersedianya Herbisida	100%	100	238.529.392,00	DAU	8	18.246.000,00	10	24.476.675,00	22	35.233.325,00	60	153.273.392,00	100	231.229.392,00	100,00%	96,94%
19.044	Sosialisasi Dan Monitoring OPT	Areal Pengendalian OPT dan Intensitas serangan OPT	100%	100	45.000.000,00	DAU	4	1.650.000,00	11	4.942.550,00	14	4.550.000,00	71	31.147.450,00	100	42.290.000,00	100,00%	93,98%
19.045	Fasilitasi Pengolahan dan Pemasaran Hasil Pertanian/ Perkebunan	Tersedianya Sarana Pengembangan Agrobisnis Pengolahan dan Pemasaran Hasil Perkebunan ( Karet, Kelapa, Tebu, dan Lada )	100%	100	20.000.000,00	DAU	0	0,00	23	4.514.000,00	18	3.525.000,00	59	11.961.000,00	100	20.000.000,00	100,00%	100,00%
19.063	Fasilitasi Peningkatan Prasarana dan Sarana Usaha Pertanian / Perkebunan	Pembangunan / Peningkatan Jalan Produksi Perkebunan	8 Lokasi	8	1.245.982.000,00	DAU	0	7.926.000,00	0	30.584.600,00	0	14.715.150,00	8	1.159.922.250,00	8	1.213.148.000,00	100,00%	97,36%
28.001	Fasilitasi Pengembangan Usaha Perkebunan	- Fasilitas Pengembangan Tanaman Perkebunan- Fasilitasi Bimbingan Teknis Ke Petani	5 kecamatan	5	325.500.000,00	DAU	0	10.151.000,00	0	43.845.000,00	5	14.311.050,00	0	224.334.650,00	5	292.641.700,00	100,00%	89,91%

KEGIATAN	INDIKATOR OUTPUT	TARGET	PAGU DANA	SUMBER	REALISASI KINERJA PADA TRIWULAN								TOTAL KINERJA DAN REALISASI					
					TRIWULAN 1		TRIWULAN 2		TRIWULAN 3		TRIWULAN 4		TOTAL REAL KINERJA		% CAP KINERJA			
					K	DANA (Rp.)	K	DANA (Rp.)	K	DANA (Rp.)	K	DANA (Rp.)	K	DANA (Rp.)	K	99,84%		
31.002	Penanganan pasca panen dan pengolahan hasil pertanian	Pelatihan pengolahan pasca panen Bahan promosi/pameran Pembinaan, monitoring dan evaluasi program/kegiatan Koordinasi dan sinkronisasi program/kegiatan dengan instansi terkait	3 Kali	3	100.000.000,00	DAU	0	11.170.175,00	2	30.166.500,00	1	33.241.250,00	0	25.264.050,00	3	99.841.975,00	100,00%	99,84%
31.003	Perigadaan sarana dan prasarana perbenihan hortikultura	Benih sayuran Saprodi BPMT Koordinasi dan sinkronisasi program/kegiatan dengan instansi terkait di provinsi dan pusat	100%	100	347.215.200,00	DAU	4	13.400.925,00	6	19.538.750,00	15	33.251.325,00	75	279.648.625,00	100	345.839.625,00	100,00%	99,60%
31.004	Pengendalian OPT tanaman hortikultura	Evaluasi perlindungan hortikultura Gerakan pengendalian hama terpadu Koordinasi, dan sinkronisasi program/kegiatan ke kementerian, dan SKPD provinsi Pembinaan/pendampingan/pengawasan program upsis bawang dan cabe, dan pengembang	1 Kali	1	337.034.800,00	DAU	0	9.658.325,00	0	24.708.725,00	1	71.515.000,00	0	228.233.825,00	1	334.115.875,00	100,00%	99,13%
31.005	Penyusunan Data Statistik Pertanian	Data Statistik Pertanian	1 Dokumen	1	57.741.800,00	DAU	0	880.000,00	0	22.366.475,00	0	5.700.000,00	1	28.582.525,00	1	57.529.000,00	100,00%	99,63%

KEGIATAN	INDIKATOR OUTPUT	TARGET	PAGU DANA	SUMBER	REALISASI KINERJA PADA TRIWULAN								TOTAL KINERJA DAN REALISASI					
					TRIWULAN 1		TRIWULAN 2		TRIWULAN 3		TRIWULAN 4		TOTAL REAL KINERJA		% CAP KINERJA			
					K	DANA (Rp.)	K	DANA (Rp.)	K	DANA (Rp.)	K	DANA (Rp.)	K	DANA (Rp.)	K	99,86%		
02.011	Pengadaan Komputer	Laptop dan Printer	2 Jenis	2	18.500.000,00	DAK	0	0,00	0	0,00	2	18.475.000,00	0	0,00	2	18.475.000,00	100,00%	99,86%
02.022	Pemeliharaan rutin/berkala gedung kantor	Jumlah gedung yang dirawat	3 buah	3	47.353.836,84	DAU	1	3.285.000,00	0	4.571.100,00	1	21.477.000,00	1	18.019.000,00	3	47.352.100,00	100,00%	100,00%
02.024	Pemeliharaan rutin/berkala kendaraan dinas/operasional	Tingkat kendaraan Dinas setiap tahun	5 Unit	5	78.000.000,00	DAU	2	19.365.000,00	1	12.717.000,00	1	15.765.000,00	1	30.212.300,00	5	77.999.300,00	100,00%	100,00%
02.026	Pemeliharaan rutin/berkala perlengkapan gedung kantor	Jumlah jenis perlengkapan gedung kantor yang dipelihara	5 jenis	5	6.000.000,00	DAU	1	1.500.000,00	3	2.900.000,00	1	1.600.000,00	0	0,00	5	6.000.000,00	100,00%	100,00%
02.030	Pemeliharaan Rutin/ Berkala Komputer	Jumlah jenis yang dirawat	15	15	24.000.000,00	DAU	3	4.000.000,00	3	4.000.000,00	5	7.869.400,00	4	8.130.600,00	15	24.000.000,00	100,00%	100,00%
02.060	Pembangunan Garasi	Jumlah Garasi	1 paket	1	72.000.000,00	DAU	0	0,00	0	0,00	1	63.363.500,00	0	8.346.500,00	1	71.710.000,00	100,00%	99,80%
02.093	Pemeliharaan rutin/berkala halaman kantor	Halaman yang dirawat	1 tahun	1	25.250.000,00	DAU	0	4.365.000,00	0	3.965.000,00	0	8.784.000,00	1	8.115.000,00	1	25.249.000,00	100,00%	100,00%
02.121	Pembangunan Pagar Gedung Kantor (DAK)	Terlaksananya Pembangunan Pagar Balai Penyuluhan Keluarga Berencana	3 Paket	3	320.000.000,00	DAK	0	0,00	0	0,00	3	277.299.000,00	0	40.907.500,00	3	318.206.500,00	100,00%	99,44%
05.003	Bimbingan Teknis Implementasi Peraturan Perundang-Undangan	Jumlah pegawai yang mengikuti Bimtek	7 org	7	70.100.000,00	DAU	3	37.610.490,00	0	0,00	0	0,00	4	32.488.050,00	7	70.098.540,00	100,00%	100,00%
06.007	Penyusunan LAKIP SKPD	Jumlah laporan yang tersusun dalam 1 tahun	1 Dokumen	1	4.999.950,00	DAU	1	4.999.950,00	0	0,00	0	0,00	0	0,00	1	4.999.950,00	100,00%	100,00%
06.041	Monitoring, Evaluasi Dan Pelaporan DP3AP2KB	Terlaksananya kegiatan monitoring, evaluasi dan pelaporan	1 Tahun	1	58.094.550,00	DAU	0	1.947.000,00	0	16.311.256,00	0	17.565.875,00	1	22.203.850,00	1	58.027.981,00	100,00%	99,89%
06.046	Penyusunan laporan LPPD dan LKPJ	Jumlah laporan yang tersusun dalam 1 tahun	1 Dokumen	1	4.999.800,00	DAU	1	4.999.800,00	0	0,00	0	0,00	0	0,00	1	4.999.800,00	100,00%	100,00%
07.001	Penyusunan Rencana Kerja SKPD	Jumlah Dokumen RENJA DP3AP2KB Kab. Sambas	1 Dokumen	1	5.000.000,00	DAU	0	0,00	0	2.895.800,00	1	2.104.400,00	0	0,00	1	5.000.000,00	100,00%	100,00%
07.009	Penyusunan RKA/DPA SKPD	Terlaksananya Penyusunan DPA/ RKA SKPD	1 Dokumen	1	8.500.000,00	DAU	1	5.721.500,00	0	0,00	0	0,00	0	2.778.500,00	1	8.500.000,00	100,00%	100,00%
10.001	Publikasi Kegiatan Pembangunan Daerah	Jumlah pelaksanaan pameran pembangunan selama 1 tahun	1 Kegiatan	1	23.405.700,00	DAU	0	0,00	0	0,00	1	23.017.945,00	0	0,00	1	23.017.945,00	100,00%	98,34%
10.002	Hari Anak Nasional dan Forum Anak Daerah (FAD)	Jumlah Kelompok Yang terbina	100 org	100	58.000.000,00	DAU	0	4.846.800,00	100	25.882.375,00	0	22.758.129,00	0	4.465.250,00	100	57.952.554,00	100,00%	99,92%
15.010	Pelatihan Pendidikan dan kreatifitas anak	Jumlah Kelompok yang terbina	100 org	100	83.999.570,00	DAU	0	1.385.300,00	50	5.045.000,00	0	47.752.266,00	50	29.774.000,00	100	83.956.566,00	100,00%	99,95%
15.013	Kegiatan Menuju Kabupaten Layak Anak	Jumlah Kelompok yang terbina	3 Kecamatan	3	98.000.000,00	DAU	1	18.815.900,00	0	24.823.400,00	0	13.370.500,00	2	40.882.200,00	3	97.892.000,00	100,00%	99,89%
17.001	Pembinaan Revitalisasi Kecamatan Sayang Ibu (KSI)	Terbentuknya Satgas GSI Desa	6 Desa	6	90.636.825,00	DAU	0	0,00	4	40.657.250,00	0	6.002.975,00	2	43.807.450,00	6	90.467.675,00	100,00%	99,81%

KEGIATAN	INDIKATOR OUTPUT	TARGET	PAGU DANA	SUMBER	REALISASI KINERJA PADA TRIWULAN								TOTAL KINERJA DAN REALISASI				
					TRIWULAN 1		TRIWULAN 2		TRIWULAN 3		TRIWULAN 4		TOTAL REAL KINERJA		% CAP KINERJA		
					K	DANA (Rp.)	K	DANA (Rp.)	K	DANA (Rp.)	K	DANA (Rp.)	K	DANA (Rp.)	K	99,87%	
22.002 Kegiatan Keterpaduan Program Perlindungan Anak dengan Program Posyandu	Jumlah Kelompok yang terbina	100 org	100	48.500.000,00	DAU	40	20.463.850,00	10	16.037.125,00	50	9.548.000,00	0	2.388.950,00	100	48.437.925,00	100,00%	99,87%
22.003 Perlindungan Anak bagi yang berhadapan dengan Hukum	Jumlah Peserta	100 org	100	48.500.000,00	DAU	40	17.595.750,00	20	14.672.250,00	40	9.052.350,00	0	7.159.575,00	100	48.479.925,00	100,00%	99,96%
23.001 Fasilitasi dan penguatan Fungsi P2TP2A	Terfasilitasinya Pelatihan Satgas PPA dan KIE	2 kegiatan	2	34.181.000,00	DAU	1	8.990.000,00	0	5.995.000,00	1	3.525.450,00	0	15.670.550,00	2	34.181.000,00	100,00%	100,00%
23.003 Penyusunan profil gender perempuan dan anak	Tersedianya Data Gender	20 buku	20	15.000.000,00	DAU	0	0,00	0	0,00	0	0,00	20	8.650.000,00	20	8.650.000,00	100,00%	57,67%
23.004 Fasilitasi Tim Gugus Tugas Trafficking (Perdagangan Orang)	Terfasilitasinya Kinerja Tim Gugus Tugas Trafficking Kabupaten, Terlaksananya Sosialisasi di Kecamatan	2 kali sosialisasi dan 2 kali rapat	4	31.274.000,00	DAU	1	10.012.750,00	0	7.713.250,00	0	3.073.500,00	3	10.474.500,00	4	31.274.000,00	100,00%	100,00%
23.005 Penguatan Kelembagaan PUG dan Organisasi Perempuan	Terselenggaranya Pemberdayaan Perempuan dan Penguatan Kelembagaan Organisasi Perempuan di Kab.Sambas	5 organisasi	5	74.000.000,00	DAU	0	0,00	0	0,00	0	0,00	5	63.772.250,00	5	63.772.250,00	100,00%	86,18%
24.001 Pelaksanaan Sosialisasi yang Berkaitan Kesetaraan Gender dan Pemberdayaan	Mengkoordinasikan peran serta masyarakat tentang kesetaraan gender dan perlindungan perempuan	700 peserta masyarakat kelompok PKH	700	150.000.000,00	DAU	700	118.533.000,00	0	28.984.500,00	0	0,00	0	2.468.850,00	700	149.986.350,00	100,00%	99,99%
24.002 Penguatan Keserasian Kebijakan Peningkatan Kualitas Perempuan	Terselenggaranya Seminar, Sosialisasi dan Pelatihan Peningkatan Kualitas Perempuan Tingkat Kecamatan	1 Tahun	1	100.000.000,00	DAU	0	0,00	0	0,00	0	31.963.600,00	1	68.036.400,00	1	100.000.000,00	100,00%	100,00%
15.016 Fasilitasi Peningkatan Program KB (KB Kencana)	Terlaksananya Intensifikasi Program KB Kencana di Lapangan	7 Kegiatan	7	128.333.000,00	DAU	3	36.545.000,00	4	30.693.000,00	0	0,00	0	61.095.000,00	7	128.333.000,00	100,00%	100,00%
15.017 Fasilitasi Desa Stunting (DAK Non Fisik)	Terlaksananya sosialisasi tentang 1000 Hari Pertama Kehidupan dalam Deteksi Dini Stunting	10 Desa	10	210.000.000,00	DAK NF	0	0,00	0	0,00	0	0,00	10	210.000.000,00	10	210.000.000,00	100,00%	100,00%
15.022 Bantuan Operasional Untuk Balai Penyuluhan KB (DAK Non Fisik)	Jumlah Balai Penyuluhan KB yang akan diberikan Bantuan Operasional Selama 1 Tahun	19 Balai Penyuluhan KB	19	1.298.400.000,00	DAK NF	0	0,00	19	157.964.335,00	0	709.628.083,00	0	430.627.000,00	19	1.298.219.418,00	100,00%	99,99%
15.023 Operasional Gudang Alat/obat dan Non Alat/Obat Kontrasepsi (DAK Non Fisik)	Terlaksananya operasional gudang alat kontrasepsi	52 Klinik	52	81.000.000,00	DAK NF	0	0,00	12	19.040.000,00	24	37.420.000,00	16	24.540.000,00	52	81.000.000,00	100,00%	100,00%
15.024 Pengadaan Genre KIT (DAK)	Terlaksananya Pengadaan Genre KIT Selama 1 Tahun	50 Unit	50	100.000.000,00	DAK	0	0,00	0	0,00	0	0,00	50	99.825.000,00	50	99.825.000,00	100,00%	99,83%
15.025 Kegiatan Fasilitasi Pelaksanaan Kampung KB (DAK Non Fisik)	Terlaksananya Fasilitasi Pelayanan	19 Kecamatan	19	1.573.200.000,00	DAK NF	0	0,00	4	333.450.000,00	8	627.000.000,00	7	612.750.000,00	19	1.573.200.000,00	100,00%	100,00%

KEGIATAN	INDIKATOR OUTPUT	TARGET	PAGU DANA	SUMBER	REALISASI KINERJA PADA TRIWULAN								TOTAL KINERJA DAN REALISASI					
					TRIWULAN 1		TRIWULAN 2		TRIWULAN 3		TRIWULAN 4		TOTAL REAL KINERJA		% CAP KINERJA			
					K	DANA (Rp.)	K	DANA (Rp.)	K	DANA (Rp.)	K	DANA (Rp.)	K	DANA (Rp.)	K	100,00%		
<b>0301</b>	<b>DINAS PU-PR</b>		<b>176.884.985.169,60</b>											<b>170.082.992.973,00</b>		<b>96,15%</b>		
01.001	Penyediaan jasa surat menyurat	Penyediaan jasa surat menyurat	435 lembar materai	435	1.995.000,00	DAU	0	0,00	100	459.000,00	218	1.002.000,00	117	534.000,00	435	1.995.000,00	100,00%	100,00%
01.002	Penyediaan jasa komunikasi, sumber daya air dan listrik	Penyediaan jasa komunikasi, sumber daya air dan Listrik	12 bulan	12	146.100.000,00	DAU	3	0,00	3	44.149.601,00	3	14.951.599,00	3	38.626.204,00	12	97.727.404,00	100,00%	86,89%
01.006	Penyediaan jasa pemeliharaan dan perizinan kendaraan dinas/operasional	Penyediaan jasa pemeliharaan dan perizinan kendaraan dinas/operasional	1 tahun	12	40.000.000,00	DAU	3	0,00	3	0,00	3	575.000,00	3	29.603.196,00	12	30.178.196,00	100,00%	75,45%
01.007	Penyediaan jasa administrasi keuangan	Penyediaan jasa administrasi keuangan	1 tahun	12	206.650.000,00	DAU	3	0,00	3	79.650.000,00	3	8.250.000,00	3	94.650.000,00	12	182.550.000,00	100,00%	88,34%
01.008	Penyediaan jasa kebersihan kantor	Penyediaan jasa kebersihan kantor	29 jenis alat kebersihan - 1 tahun	29	11.290.000,00	DAU	0	0,00	16	4.849.100,00	6	4.640.850,00	7	1.800.050,00	29	11.290.000,00	100,00%	100,00%
01.010	Penyediaan Alat Tulis Kantor	Penyediaan alat tulis kantor	63 Jenis ATK - 1 tahun	63	119.600.567,00	DAU	0	0,00	25	48.719.884,00	34	60.559.828,00	4	10.320.847,00	63	119.600.559,00	100,00%	100,00%
01.011	Penyediaan barang cetakan dan penggandaan	Penyediaan barang cetakan dan penggandaan	10 jenis cetakan & 3 jenis penggandaan	13	74.750.945,00	DAU	0	0,00	6	29.186.774,00	6	34.310.223,00	1	11.253.948,00	13	74.750.945,00	100,00%	100,00%
01.012	Penyediaan komponen instalasi listrik/penerangan bangunan kantor	Penyediaan komponen instalasi listrik/penerangan bangunan kantor	11 jenis alat listrik & elektronik - 1 tahun	11	9.580.000,00	DAU	0	0,00	0	0,00	11	3.940.000,00	0	5.640.000,00	11	9.580.000,00	100,00%	100,00%
01.015	Penyediaan bahan bacaan dan peraturan perundang-undangan	Penyediaan bahan bacaan dan peraturan perundang-undangan	35 Jenis Koran/Tabloit (12 bulan)	12	34.500.000,00	DAU	3	0,00	3	14.350.000,00	3	11.480.000,00	3	8.610.000,00	12	34.440.000,00	100,00%	99,83%
01.017	Penyediaan makanan dan minuman	Penyediaan makanan dan minuman	50 kali rapat - 1	12	74.900.000,00	DAU	3	0,00	3	40.425.000,00	3	27.720.000,00	3	6.755.000,00	12	74.900.000,00	100,00%	100,00%
01.018	Koordinasi dan Konsultasi ke Luar Daerah	Koordinasi dan konsultasi ke Luar daerah	40 kali keberangkatan	40	525.880.157,60	DAU	0	0,00	18	233.057.493,00	5	84.340.175,00	17	208.482.486,00	40	525.880.154,00	100,00%	100,00%
01.019	Koordinasi dan Konsultasi ke Dalam Daerah	Koordinasi dan konsultasi ke dalam daerah	160 kali keberangkatan	160	71.336.000,00	DAU	0	0,00	89	40.005.000,00	43	19.530.000,00	28	11.785.000,00	160	71.320.000,00	100,00%	99,98%
01.021	Penyediaan Jasa Tenaga Teknis Perkantoran	Jasa Tenaga Teknis Perkantoran	32 orang tenaga teknis kantor & 2 orang tenaga kebersihan (12 bulan)	12	682.636.000,00	DAU	3	0,00	3	333.278.400,00	3	164.497.500,00	3	181.141.300,00	12	678.917.200,00	100,00%	99,46%

KEGIATAN	INDIKATOR OUTPUT	TARGET	PAGU DANA	SUMBER	REALISASI KINERJA PADA TRIWULAN								TOTAL KINERJA DAN REALISASI					
					TRIWULAN 1		TRIWULAN 2		TRIWULAN 3		TRIWULAN 4		TOTAL REAL KINERJA		% CAP KINERJA			
					K	DANA (Rp.)	K	DANA (Rp.)	K	DANA (Rp.)	K	DANA (Rp.)	K	DANA (Rp.)	K	100,00%		
07.001	Penyusunan Rencana Kerja SKPD	Penyusunan RDP, DPA, DPA Pergeseran dan DPPA Perangkat Daerah	60 Buku	60	15.000.000,00	DAU	0	0,00	6	6.283.075,00	35	6.869.750,00	19	1.847.175,00	60	15.000.000,00	100,00%	100,00%
07.003	Penyusunan/Penyempurnaan Rencana Strategis (Renstra) SKPD	Penyusunan Rencana Strategis (Renstra) Perubahan	47 buku	47	16.000.000,00	DAU	0	0,00	15	5.227.150,00	32	10.772.850,00	0	0,00	47	16.000.000,00	100,00%	100,00%
15.021	Peningkatan Jembatan Kabupaten Paket I	Peningkatan Jembatan Kabupaten Paket I	8 Paket	8	3.133.500.000,00	DAU	0	0,00	0	63.119.100,00	6	732.217.700,00	2	2.303.786.950,00	8	3.099.123.750,00	100,00%	98,90%
15.022	Peningkatan Jembatan Kabupaten Paket II	Peningkatan Jembatan Kabupaten Paket II	8 Paket	8	2.177.500.000,00	DAU	0	0,00	0	21.949.100,00	4	456.191.800,00	4	1.580.902.100,00	8	2.059.043.000,00	100,00%	94,56%
15.030	Peningkatan Jalan Kabupaten (Paket I)	Peningkatan Jalan Kabupaten Paket I	2 Paket	2	12.670.000.000,00	DAU	0	0,00	0	69.004.286,00	1	2.224.191.600,00	1	10.238.966.400,00	2	12.532.162.286,00	100,00%	98,91%
15.031	Peningkatan Jalan Kabupaten (Paket II)	Peningkatan Jalan Kabupaten Paket II	2 Paket	2	1.160.000.000,00	DAU	0	0,00	0	68.603.286,00	2	310.017.400,00	0	757.424.300,00	2	1.136.044.986,00	100,00%	97,93%
15.032	Peningkatan Jalan Kabupaten DAK (Paket I)	Peningkatan Jalan Kabupaten DAK Paket I	3 Paket	3	12.332.118.000,00	DAK	0	0,00	0	18.796.443,00	1	3.019.199.008,00	2	9.190.177.549,00	3	12.228.173.000,00	100,00%	99,16%
15.033	Peningkatan Jalan Kabupaten DAK (Paket II)	Peningkatan Jalan Kabupaten DAK Paket II	2 Paket	2	6.761.491.000,00	DAK	0	0,00	0	15.889.248,00	1	1.308.728.648,00	1	5.272.029.104,00	2	6.596.647.000,00	100,00%	97,56%
15.034	Peningkatan Jalan Kabupaten DAK (Paket III)	Peningkatan Jalan kabupaten DAK Paket III	3 Paket	3	5.626.877.000,00	DAK	0	0,00	0	20.248.000,00	2	1.638.916.700,00	1	3.915.648.300,00	3	5.574.813.000,00	100,00%	95,67%
15.035	Pembangunan Jalan Non Status (DAK AFIRMASI)	Pembangunan jalan non status (DAK Afirmasi)	1 Paket	1	1.375.000.000,00	DAK	0	0,00	0	20.349.286,00	1	422.470.848,00	0	915.292.150,00	1	1.358.112.284,00	100,00%	98,77%
15.036	Peningkatan Jalan Kabupaten DAU (Paket III)	Peningkatan Jalan Kabupaten Paket III	3 Paket	3	1.890.000.000,00	DAU	0	0,00	0	69.152.248,00	2	409.215.100,00	1	1.384.202.100,00	3	1.862.569.448,00	100,00%	98,55%
15.037	Peningkatan Jalan Kabupaten DAU (Paket IV)	Peningkatan Jalan Kabupaten Paket IV	4 Paket	4	2.771.413.000,00	DAU	0	0,00	0	69.552.248,00	3	780.715.248,00	1	1.860.155.500,00	4	2.710.422.996,00	100,00%	97,80%
15.038	Peningkatan Jalan Kabupaten DAU (Paket V)	Peningkatan Jalan Kabupaten Paket V	3 Paket	3	1.778.587.000,00	DAU	0	0,00	0	69.489.248,00	2	489.652.948,00	1	1.182.400.800,00	3	1.741.542.996,00	100,00%	97,92%
15.039	Peningkatan Jalan Kabupaten DAU (Paket VI)	Peningkatan Jalan Kabupaten Paket VI	3 Paket	3	1.660.000.000,00	DAU	0	0,00	0	68.457.286,00	2	453.669.200,00	1	1.092.025.500,00	3	1.614.151.986,00	100,00%	97,24%
15.040	Peningkatan Jalan ( Poros Desa ) Paket I	Peningkatan Jalan (Poros Desa) Paket I	13 Paket	13	1.409.600.000,00	DAU	0	0,00	0	23.314.100,00	7	306.747.100,00	6	1.076.425.800,00	13	1.406.487.000,00	100,00%	99,78%
15.043	Peningkatan Jalan (Poros Desa) Paket II	Peningkatan Jalan (Poros Desa) Paket II	13 Paket	13	1.795.400.000,00	DAU	0	0,00	0	25.074.100,00	6	392.145.900,00	7	1.372.594.000,00	13	1.789.814.000,00	100,00%	99,69%
15.044	Peningkatan Jalan (Poros Desa) Paket III	Peningkatan Jalan (Poros Desa) Paket III	10 Paket	10	882.100.000,00	DAU	0	0,00	0	14.039.100,00	6	252.322.300,00	4	613.573.600,00	10	879.935.000,00	100,00%	99,75%
15.045	Peningkatan Jalan (Poros Desa) Paket IV	Peningkatan Jalan (Poros Desa) Paket IV	8 Paket	8	922.500.000,00	DAU	0	0,00	0	24.009.100,00	4	288.871.800,00	4	607.595.100,00	8	920.476.000,00	100,00%	99,78%
15.046	Peningkatan Jalan (Poros Desa) Paket V	Peningkatan Jalan (Poros Desa) Paket V	6 Paket	6	883.000.000,00	DAU	0	0,00	0	28.030.000,00	6	271.267.500,00	0	580.707.500,00	6	880.005.000,00	100,00%	99,66%

KEGIATAN	INDIKATOR OUTPUT	TARGET	PAGU DANA	SUMBER	REALISASI KINERJA PADA TRIWULAN								TOTAL KINERJA DAN REALISASI				
					TRIWULAN 1		TRIWULAN 2		TRIWULAN 3		TRIWULAN 4		TOTAL REAL KINERJA		% CAP KINERJA		
					K	DANA (Rp.)	K	DANA (Rp.)	K	DANA (Rp.)	K	DANA (Rp.)	K	DANA (Rp.)	K	99,41%	
15.091 Peningkatan Jalan (Poros Desa) Paket XXI	Peningkatan Jalan (Poros Desa) Paket XXI	Peningkatan Jalan (Poros Desa) Paket XXI	10	1.040.000.000,00	DAU	0	0,00	0	0,00	0	0,00	10	1.033.851.000,00	10	1.033.851.000,00	100,00%	99,41%
15.127 Koordinasi dan Konsultasi Bidang Jalan dan Jembatan	Koordinasi dan Konsultasi Bidang Jalan dan Jembatan	87 kali keberangkatan	87	718.281.000,00	DAU	0	0,00	0	347.736.537,00	34	223.985.791,00	52	146.448.307,00	86	718.170.635,00	98,85%	99,98%
15.150 Peningkatan Jalan (Poros Desa) paket XIII	Peningkatan Jalan (Poros Desa) Paket XIII	13 Paket	13	1.490.000.000,00	DAU	0	0,00	0	22.186.500,00	10	374.502.600,00	3	1.090.230.900,00	13	1.486.920.000,00	100,00%	99,79%
15.152 Peningkatan Jalan (Poros Desa) Paket XIV	Peningkatan Jalan (Poros Desa) Paket XIV	6 Paket	6	810.000.000,00	DAU	0	0,00	0	19.066.500,00	4	205.185.200,00	2	579.639.050,00	6	803.890.750,00	100,00%	99,25%
15.153 Peningkatan Jalan (Poros Desa) Paket XV	Peningkatan Jalan (Poros Desa) Paket XV	6 Paket	6	905.000.000,00	DAU	0	0,00	0	12.936.500,00	3	179.732.000,00	3	710.735.500,00	6	903.404.000,00	100,00%	99,82%
15.154 Peningkatan Jalan (poros desa) Paket XVI	Peningkatan Jalan (Poros Desa) Paket XVI	11 Paket	11	1.338.000.000,00	DAU	0	0,00	0	16.495.000,00	2	268.795.700,00	9	1.049.977.300,00	11	1.335.268.000,00	100,00%	99,80%
15.155 Peningkatan Jalan (Poros Desa) Paket XVII	Peningkatan Jalan (Poros Desa) Paket XVII	5 Paket	5	675.000.000,00	DAU	0	0,00	0	17.880.000,00	5	212.790.400,00	0	442.623.400,00	5	673.293.800,00	100,00%	99,75%
15.180 Pengadaan Tanah Untuk Pembangunan Jalan dan Jembatan	Pengadaan tanah untuk pembangunan jalan dan jembatan	1 Paket	1	231.000.000,00	DAU	0	0,00	0	2.753.340,00	1	2.350.000,00	0	225.264.250,00	1	230.367.590,00	100,00%	99,73%
18.007 Perawatan Prasarana dan Sarana Dasar Pekerjaan Umum	Petawatan Sarana dan Prasarana Dasar Pekerjaan Umum bidang jalan	11 Paket	11	5.185.000.000,00	DAU	0	0,00	2	1.759.807.215,00	3	1.029.336.260,00	6	2.390.302.375,00	11	5.179.445.850,00	100,00%	99,89%
18.008 Pemeliharaan Rutin Jalan Kabupaten (Lokal Primer)	Pemeliharaan Rutin Jalan Kabupaten (Lokal Primer)	10 Paket	10	1.747.000.000,00	DAU	0	0,00	0	21.027.175,00	0	0,00	10	1.723.070.825,00	10	1.744.098.000,00	100,00%	99,83%
18.022 Perawatan Prasarana dan Sarana Dasar Pekerjaan Umum (Bidang Jembatan)	Perawatan Sarana dan Prasarana Dasar Pekerjaan Umum Bidang Jembatan	2 Paket	2	795.760.000,00	DAU	0	0,00	1	330.699.810,00	1	135.513.190,00	0	328.973.650,00	2	795.186.650,00	100,00%	99,93%
23.010 Rehabilitasi/Pemeliharaan Alat-Alat Berat	Rehabilitasi/Pemeliharaan Alat-alat Berat	1 Tahun	12	180.000.000,00	DAU	0	0,00	6	8.208.525,00	1	168.373.225,00	5	3.227.250,00	12	179.809.000,00	100,00%	99,89%
23.012 Rehabilitasi/Pemeliharaan Alat-Alat Ukur dan Bahan Laboratorium Kebinamargaan	Rehabilitasi/Pemeliharaan Alat-Alat Ukur dan Bahan Laboratorium Kebinamargaan	1 Tahun	12	42.000.000,00	DAU	0	0,00	6	30.290.275,00	1	9.293.250,00	5	2.356.475,00	12	41.940.000,00	100,00%	99,86%
24.001 Perencanaan Pembangunan Jaringan Irigasi	Perencanaan pembangunan jaringan irigasi	3 Dokumen perencanaan	3	635.000.000,00	DAU	0	0,00	0	23.949.612,00	3	240.348.000,00	0	369.042.950,00	3	633.340.562,00	100,00%	99,74%
24.033 Pemeliharaan Jaringan Pengairan (Paket II)	Pemeliharaan Jaringan Pengairan (Paket II)	6 Paket	6	1.260.000.000,00	DAU	0	0,00	0	0,00	6	408.406.200,00	0	850.495.980,00	6	1.258.902.180,00	100,00%	99,91%
24.037 Pemeliharaan jaringan pengairan (Paket I)	Pemeliharaan Jaringan Pengairan (Paket I)	3 Paket	3	640.000.000,00	DAU	0	0,00	0	0,00	3	639.526.500,00	0	0,00	3	639.526.500,00	100,00%	99,93%



KEGIATAN	INDIKATOR OUTPUT	TARGET	PAGU DANA	SUMBER	REALISASI KINERJA PADA TRIWULAN								TOTAL KINERJA DAN REALISASI					
					TRIWULAN 1		TRIWULAN 2		TRIWULAN 3		TRIWULAN 4		TOTAL REAL KINERJA		% CAP KINERJA			
					K	DANA (Rp.)	K	DANA (Rp.)	K	DANA (Rp.)	K	DANA (Rp.)	K	DANA (Rp.)	K	99,57%		
24.128	Rehabilitasi Jaringan Irigasi (Paket XI)	Rehabilitasi Jaringan Irigasi (Paket XI)	Rehabilitasi Jaringan Irigasi (Paket XI)	20	1.746.942.500,00	DAU	0	0,00	0	0,00	0	0,00	20	1.739.449.560,00	20	1.739.449.560,00	100,00%	99,57%
24.129	Rehabilitasi Jaringan Irigasi (Paket XII)	Rehabilitasi Jaringan Irigasi (Paket XII)	Rehabilitasi Jaringan Irigasi (Paket XII)	17	1.327.000.000,00	DAU	0	0,00	0	0,00	0	0,00	17	1.818.058.725,00	17	1.018.058.725,00	100,00%	99,51%
24.139	Rehabilitasi Jaringan Irigasi (Paket XIII)	Rehabilitasi Jaringan Irigasi (Paket XIII)	Rehabilitasi Jaringan Irigasi (Paket XIII)	21	2.920.057.500,00	DAU	0	0,00	0	0,00	0	0,00	21	2.916.306.560,00	21	2.916.306.560,00	100,00%	99,87%
24.144	Pembentukan Dan Penguatan Perkumpulan Petani Pemakai Air (IPDMIP)	Pembentukan dan Pemberdayaan P3A	6 Desa	6	118.000.000,00	DAU	0	0,00	0	7.899.298,00	6	64.990.000,00	0	37.028.705,00	6	109.918.003,00	100,00%	93,15%
24.145	Project Implementation Unit (IPDMIP)	Project Implementation Unit	Dokumen Riembusment Dana Hibah ADB dan AIF	1	194.000.000,00	DAU	0	0,00	0	60.664.323,00	1	75.895.405,00	0	56.648.474,00	1	193.208.202,00	100,00%	99,59%
24.146	Rehabilitasi Jaringan Irigasi Program IPDMIP	Rehabilitasi Jaringan Irigasi Program IPDMIP	2 Paket	2	4.564.667.500,00	DAU	0	0,00	0	2.449.227,00	0	0,00	0	0,00	0	2.449.227,00	0,00%	0,05%
24.147	Penyusunan Pengembangan dan Pengelolaan Sistem Irigasi (PPSI-IPDMIP)	Penyusunan Pengembangan dan Pengelolaan Sistem Irigasi	1 dokumen PPSI	1	100.000.000,00	DAU	0	0,00	0	1.598.115,00	0	0,00	0	29.184.885,00	0	30.783.000,00	0,00%	30,78%
24.148	Operasional Komisi Irigasi	Operasional Komisi Irigasi	1 Tahun	12	75.000.000,00	DAU	3	0,00	3	1.268.307,00	3	0,00	3	71.646.194,00	12	72.914.501,00	100,00%	97,22%
24.149	Koordinasi Pengembangan dan Pengelolaan Irigasi	Koordinasi Pengembangan dan pengelolaan Irigasi	9 Kali Koordinasi	9	131.500.000,00	DAU	0	0,00	0	0,00	5	57.168.485,00	4	74.149.314,00	9	131.317.799,00	100,00%	99,86%
25.007	Pengadaan Tanah Untuk Kepentingan Umum	Pengadaan tanah untuk kepentingan umum	1 Tahun	12	6.551.470.000,00	DAU	3	0,00	3	2.058.484.113,00	3	6.003.062,00	3	4.466.399.656,00	12	6.530.886.831,00	100,00%	99,69%
25.008	Peningkatan dan pengembangan prasarana air baku	Satu paket konsultasi penelitian (DED) dan paket pembangunan sumur bor	100%	100	165.000.000,00	DAU	0	0,00	0	2.541.696,00	100	159.578.000,00	0	2.457.547,00	100	164.577.243,00	100,00%	99,74%
26.008	Pembangunan Tebing Sungai	Pembangunan Tebing Sungai/Danau	1 Paket Konsultasi penelitian dan 3 paket pembangunan tebing sungai/danau	4	1.987.000.000,00	DAU	0	0,00	0	5.386.756,00	3	231.758.567,00	0	1.738.137.609,00	3	1.975.282.932,00	75,00%	99,41%
28.014	Peningkatan, Pembersihan dan Pengerukan Sungai/Kali (Paket I)	Peningkatan, Pembersihan dan Pengerukan Sungai/Kali (Paket I)	9 Paket	9	2.661.500.000,00	DAU	0	0,00	0	2.536.983,00	4	114.798.701,00	0	2.539.051.944,00	4	2.656.387.628,00	44,44%	99,81%

KEGIATAN	INDIKATOR OUTPUT	TARGET	PAGU DANA	SUMBER	REALISASI KINERJA PADA TRIWULAN								TOTAL KINERJA DAN REALISASI					
					TRIWULAN 1		TRIWULAN 2		TRIWULAN 3		TRIWULAN 4		TOTAL REAL KINERJA		% CAP KINERJA			
					K	DANA (Rp.)	K	DANA (Rp.)	K	DANA (Rp.)	K	DANA (Rp.)	K	DANA (Rp.)	K	99,20%		
37.009	Penataan/Peningkatan Bangunan dan Lingkungan Gedung Kantor Bangunan Pemerintah I	Penataan/Peningkatan Bangunan dan Lingkungan Gedung Kantor Bangunan Pemerintah	2 paket	2	1.571.975.000,00	DAU	0	0,00	0	14.406.825,00	1	232.471.225,00	1	1.312.591.950,00	2	1.559.470.000,00	100,00%	99,20%
37.010	Pembinaan Jasa Konstruksi	Pembinaan Jasa Konstruksi	1 Kali Kegiatan	1	64.350.000,00	DAU	0	0,00	1	50.883.050,00	0	13.466.950,00	0	0,00	1	64.350.000,00	100,00%	100,00%
37.011	Pemeliharaan PSDPU Gedung Perkantoran II	Pemeliharaan Gedung Kantor Pemerintah II	6 Paket	6	841.037.450,00	DAU	0	0,00	0	7.007.375,00	4	228.619.875,00	2	603.869.200,00	6	839.496.450,00	100,00%	99,82%
37.012	Pendataan Dan Kajian Bangunan Kantor	Perdataan dan Kajian Bangunan Kantor	3 Paket	3	681.350.000,00	DAU	0	0,00	0	8.112.250,00	1	5.273.750,00	2	653.209.000,00	3	666.595.000,00	100,00%	97,83%
38.011	Fasilitasi Perencanaan, Monitoring dan Evaluasi Program Kegiatan ke PU- an	Fasilitasi Perencanaan, Monitoring dan Evaluasi Program Kegiatan ke PU- an	1 tahun	12	615.413.000,00	DAU	3	0,00	3	150.495.654,00	3	109.236.350,00	3	312.910.960,00	12	572.642.964,00	100,00%	93,05%

KEGIATAN	INDIKATOR OUTPUT	TARGET	PAGU DANA	SUMBER	REALISASI KINERJA PADA TRIWULAN								TOTAL KINERJA DAN REALISASI					
					TRIWULAN 1		TRIWULAN 2		TRIWULAN 3		TRIWULAN 4		TOTAL REAL KINERJA		% CAP KINERJA			
					K	DANA (Rp.)	K	DANA (Rp.)	K	DANA (Rp.)	K	DANA (Rp.)	K	DANA (Rp.)	K	99,07%		
01.021	Penyediaan Jasa Tenaga Teknis Perkantoran	Jumlah Jasa tenaga honorer/tidak tetap	8 orang	12	154.173.200,00	DAU	3	34.404.000,00	3	65.340.000,00	3	20.025.200,00	3	32.976.000,00	12	152.745.200,00	100,00%	99,07%
01.026	Peningkatan Kinerja Petugas Piket Polisi Pamong Praja	Tersedianya extrafooding anggota Satpol PP	1 Tahun	12	114.100.000,00	DAU	0	0,00	6	46.550.000,00	3	28.875.000,00	3	38.640.000,00	12	114.065.000,00	100,00%	99,97%
01.085	Fasilitas Penyambutan Tamu Daerah	Tersedianya akomodasi untuk tamu daerah	20 orang	0	0,00	DAU	0	0,00	0	0,00	0	0,00	0	0,00	0	0,00	#Numl	#Numl
01.088	Penyediaan Jasa perizinan kendaraan dinas/operasional	Jumlah kendaraan dinas operasional	19 unit	19	9.300.000,00	DAU	0	0,00	3	789.600,00	9	4.833.200,00	7	0,00	19	5.822.800,00	100,00%	60,46%
02.022	Pemeliharaan rutin/berkala gedung kantor	Pemeliharaan Gedung Kantor	1 kgt	1	20.000.000,00	DAU	0	0,00	0	0,00	0	0,00	1	19.991.000,00	1	19.991.000,00	100,00%	99,96%
02.023	Pemeliharaan rutin/berkala mobil jabatan	Terpeliharanya mobil Jabatan	1 unit Mobil Jabatan	1	25.000.000,00	DAU	0	0,00	1	3.760.000,00	0	11.390.121,00	0	9.847.980,00	1	24.998.101,00	100,00%	99,99%
02.024	Pemeliharaan rutin/berkala kendaraan dinas/operasional	Terpeliharanya Kendaraan Dinas Operasional	3 unit	3	60.000.000,00	DAU	1	19.217.400,00	1	24.012.424,00	0	3.502.955,00	1	12.990.924,00	3	59.723.703,00	100,00%	99,54%
02.028	Pemeliharaan rutin/berkala peralatan gedung kantor	Pemeliharaan Peralatan Gedung Kantor	8 unit AC dan 1 unit mesin rumput	9	2.500.000,00	DAU	0	0,00	3	1.080.000,00	0	0,00	6	1.420.000,00	9	2.500.000,00	100,00%	100,00%
02.030	Pemeliharaan Rutin/ Berkala Komputer	Pemeliharaan komputer, Laptop dan perangkat lainnya	10 unit Komputer, 9 unit Laptop dan perangkat lainnya	19	3.000.000,00	DAU	0	0,00	6	1.090.000,00	0	0,00	13	1.910.000,00	19	3.000.000,00	100,00%	100,00%
03.003	Pengadaan pakalan kerja lapangan	Jumlah Pakaian Kerja Lapangan	55 stel	55	50.000.000,00	DAU	0	0,00	0	0,00	0	0,00	55	49.936.750,00	55	49.936.750,00	100,00%	99,87%
05.047	Pendidikan dan Pelatihan Sumber Daya Aparatur	Aparatur yang mengikuti diklat	2 Orang	2	5.750.000,00	DAU	2	5.750.000,00	0	0,00	0	0,00	0	0,00	2	5.750.000,00	100,00%	100,00%
05.050	Penyusunan Produk Hukum Daerah	Draft Naskah Akademik Raperda	1 Tahun	12	25.000.000,00	DAU	0	0,00	0	0,00	0	0,00	12	24.999.937,00	12	24.999.937,00	100,00%	100,00%
06.002	Penyusunan Laporan Keuangan Semesteran SKPD	Tersedianya Laporan Keuangan Semesteran	2 dokumen	2	999.655,00	DAU	0	0,00	0	0,00	0	0,00	2	999.655,00	2	999.655,00	100,00%	100,00%
06.003	Penyusunan Laporan Keuangan Akhir Tahun SKPD	Tersedianya Dokumen Pelaporan Keuangan Akhir Tahun	1 dokumen	1	2.999.997,00	DAU	0	0,00	0	0,00	0	0,00	1	2.999.997,00	1	2.999.997,00	100,00%	100,00%
06.007	Penyusunan LAKIP SKPD	Dokumen LAKIP	1 Dokumen	1	1.769.439,00	DAU	0	0,00	0	0,00	1	1.769.439,00	0	0,00	1	1.769.439,00	100,00%	100,00%
06.037	Monitoring, Evaluasi dan Pelaporan Pelaksanaan Kegiatan Satuan Polisi Pamong Praja	Jumlah Laporan Kegiatan Satuan Polisi Pamong Praja	2 buah laporan semesteran sesuai Permendagri No.27 Tahun 2010	2	35.936.519,95	DAU	0	5.245.000,00	0	17.391.250,00	0	0,00	2	13.219.504,00	2	35.855.754,00	100,00%	99,78%

KEGIATAN	INDIKATOR OUTPUT	TARGET	PAGU DANA	SUMBER	REALISASI KINERJA PADA TRIWULAN								TOTAL KINERJA DAN REALISASI					
					TRIWULAN 1		TRIWULAN 2		TRIWULAN 3		TRIWULAN 4		TOTAL REAL KINERJA		% CAP KINERJA			
					K	DANA (Rp.)	K	DANA (Rp.)	K	DANA (Rp.)	K	DANA (Rp.)	K	DANA (Rp.)	K	99,95%		
40.004	Penyiapan Satlinmas dalam pelaksanaan pemilu/pemilukada	Jumlah Anggota Satlinmas di PPS, PPK dan KPUD	50 org	512	198.193.262,00	DAU	0	0,00	319	123.499.919,00	0	0,00	193	74.603.117,00	612	198.103.036,00	100,00%	99,95%
			76 org Aggt Satlinmas Kecamatan dan 386 org Aggt Satlinmas Desa															
40.006	Pemberdayaan Masyarakat Dalam Pelaksanaan SISKAMLING	Pelaksanaan Siskamling yang bertesinambungan	1 tahun	12	40.218.000,00	DAU	0	0,00	6	8.567.500,00	3	11.035.500,00	3	20.615.000,00	12	40.218.000,00	100,00%	100,00%
40.007	Pendataan Dan Monitoring Pelaksanaan SISKAMLING	Tersedianya Laporan Hasil Pendataan dan Monitoring Pelaksanaan Siskamling	1 Dokumen	1	74.454.000,00	DAU	0	15.030.000,00	0	44.217.500,00	0	0,00	1	15.183.400,00	1	74.430.900,00	100,00%	99,97%

KEGIATAN	INDIKATOR OUTPUT	TARGET	PAGU DANA	SUMBER	REALISASI KINERJA PADA TRIWULAN								TOTAL KINERJA DAN REALISASI					
					TRIWULAN 1		TRIWULAN 2		TRIWULAN 3		TRIWULAN 4		TOTAL REAL KINERJA		% CAP KINERJA			
					K	DANA (Rp.)	K	DANA (Rp.)	K	DANA (Rp.)	K	DANA (Rp.)	K	DANA (Rp.)	K	95,65%		
02.010	Pengadaan mebeleur	Tersedianya mebeleur kantor	10 buah, 1	11	35.000.000,00	DAU	0	0,00	0	0,00	0	0,00	11	33.476.850,00	11	33.476.850,00	100,00%	95,65%
02.011	Pengadaan Komputer	Tersedianya peralatan kantor	4 unit komputer, 4 unit laptop dan 11 unit printer	19	129.000.000,00	DAU	0	0,00	12	66.811.800,00	0	0,00	7	59.117.300,00	19	125.929.100,00	100,00%	97,62%
02.012	Pengadaan Alat-Alat Studio	Tersedianya alat-alat studio kantor	Tersedianya alat-alat studio kantor	2	40.000.000,00	DAU	0	0,00	0	0,00	1	25.918.585,00	0	0,00	1	25.918.585,00	50,00%	64,80%
02.022	Pemeliharaan rutin/berkala gedung kantor	Terpeliharanya gedung kantor	2 gedung (12 bin)	12	135.000.000,00	DAU	3	6.148.700,00	3	7.529.500,00	3	80.243.500,00	3	41.054.000,00	12	134.975.700,00	100,00%	99,98%
02.024	Pemeliharaan rutin/berkala kendaraan dinas/operasional	Terpeliharanya kendaraan dinas/operasional kantor	8 mobil (12 bin)	12	593.000.000,00	DAU	3	124.736.875,00	3	117.591.025,00	3	143.750.600,00	3	203.030.125,00	12	589.108.625,00	100,00%	99,34%
02.026	Pemeliharaan rutin/berkala perlengkapan gedung kantor	Terpeliharanya perlengkapan gedung kantor	30 buah	30	37.500.000,00	DAU	3	3.615.000,00	4	4.100.000,00	6	7.952.500,00	17	21.692.500,00	30	37.360.000,00	100,00%	99,63%
02.029	Pemeliharaan rutin/berkala mebeleur	Terpeliharanya mebeleur kantor	200 buah	200	15.000.000,00	DAU	0	0,00	25	1.853.000,00	14	1.029.000,00	161	12.100.000,00	200	14.982.000,00	100,00%	99,88%
02.030	Pemeliharaan Rutin/ Berkala Komputer	Terpeliharanya komputer kantor	25 unit	25	40.000.000,00	DAU	3	4.937.750,00	4	5.266.250,00	3	4.200.000,00	15	24.832.000,00	25	39.236.000,00	100,00%	98,09%
02.092	Pengadaan Peralatan dan Perlengkapan kantor	Tersedianya peralatan dan perlengkapan kantor	1 set	1	289.360.000,00	DAU	0	0,00	1	286.111.100,00	0	0,00	0	0,00	1	286.111.100,00	100,00%	98,88%
02.093	Pemeliharaan rutin/berkala halaman kantor	Terawatnya halaman gedung kantor	1 kantor (12 bin)	12	125.000.000,00	DAU	3	7.907.200,00	3	11.366.000,00	3	41.710.000,00	3	63.995.500,00	12	124.978.700,00	100,00%	99,98%
03.002	Pengadaan pakaian dinas beserta perlengkapannya	Pakaian dinas beserta kelengkapannya	289 stel dan 45 buah	334	800.531.000,00	DAU	0	0,00	244	389.764.500,00	45	138.600.000,00	0	0,00	289	528.364.500,00	86,53%	66,00%
05.016	Kursus-Kursus Pelatihan, Sosialisasi dan Bimtek Untuk Sekretariat DPRD	Terlaksananya bimtek,kursus-kursus ,pelatihan dan diklatpepegawai sekretariat DPRD	25 orang	25	262.500.000,00	DAU	0	0,00	4	38.434.000,00	13	140.279.500,00	8	82.944.050,00	25	261.657.550,00	100,00%	99,68%
06.002	Penyusunan Laporan Keuangan Semesteran SKPD	Laporan keuangan semesteran	15 buku	15	5.374.100,00	DAU	0	0,00	0	0,00	15	5.374.100,00	0	0,00	15	5.374.100,00	100,00%	100,00%
06.003	Penyusunan Laporan Keuangan Akhir Tahun SKPD	Laporan keuangan akhir tahun	20 buku	20	7.880.100,00	DAU	0	0,00	0	0,00	0	0,00	20	7.880.100,00	20	7.880.100,00	100,00%	100,00%
06.007	Penyusunan LAKIP SKPD	Tersusunnya LAKIP SKPD	15 buku	15	8.032.600,00	DAU	5	2.722.100,00	0	0,00	0	0,00	10	5.293.950,00	15	8.016.050,00	100,00%	99,79%
07.001	Penyusunan Rencana Kerja SKPD	Tersusunnya renja dan program kerja serta RKADPA/DPPA SKPD	30 buku	30	10.032.600,00	DAU	15	5.792.950,00	0	0,00	0	0,00	15	3.971.000,00	30	9.763.950,00	100,00%	97,32%
07.009	Penyusunan RKA/DPA SKPD	Tersedianya Dokumen RKADPA SKPD	2 dokumen	2	10.738.600,00	DAU	1	1.137.650,00	0	0,00	0	0,00	1	9.599.900,00	2	10.737.550,00	100,00%	99,99%

KEGIATAN	INDIKATOR OUTPUT	TARGET	PAGU DANA	SUMBER	REALISASI KINERJA PADA TRIWULAN								TOTAL KINERJA DAN REALISASI					
					TRIWULAN 1		TRIWULAN 2		TRIWULAN 3		TRIWULAN 4		TOTAL REAL KINERJA		% CAP KINERJA			
					K	DANA (Rp.)	K	DANA (Rp.)	K	DANA (Rp.)	K	DANA (Rp.)	K	DANA (Rp.)	K	98,05%		
<b>40503</b>	<b>SETDA</b>		<b>25.931.721.205,67</b>											<b>24.333.383.816,00</b>	<b>93,84%</b>			
01.002	Penyediaan jasa komunikasi, sumber daya air dan listrik	Periode Tersedianya Jasa Komunikasi, Sumber Daya Air, Listrik, Internet dan Iuran TV Bulanan	1 Tahun	12	981.828.902,87	DAU	3	241.403.407,00	3	252.191.789,00	3	226.688.838,00	3	242.398.645,00	12	962.682.679,00	100,00%	98,05%
01.006	Penyediaan jasa pemeliharaan dan perizinan kendaraan dinas/operasional	Jumlah STNK/BPKB Kendaraan Dinas Operasional Milik Sekretariat Daerah Kab. Sambas	40 Buah	40	75.500.000,00	DAU	5	8.547.000,00	18	34.986.200,00	4	4.153.000,00	13	27.377.600,00	40	75.063.800,00	100,00%	99,42%
01.007	Penyediaan jasa administrasi keuangan	Tersedianya Jasa Administrasi Keuangan dalam 1 Tahun	70 Orang (12 bulan)	12	276.350.000,00	DAU	3	72.600.000,00	3	106.200.000,00	3	40.200.000,00	3	54.150.000,00	12	273.150.000,00	100,00%	98,84%
01.008	Penyediaan jasa kebersihan kantor	Periode Tersedianya Jasa dan Peralatan Kebersihan Bangunan Perkantoran dan Rumah Jabatan	1 Tahun	12	160.000.000,00	DAU	3	32.449.750,00	3	21.255.300,00	3	51.023.850,00	3	55.151.250,00	12	159.880.150,00	100,00%	99,93%
01.010	Penyediaan Alat Tulis Kantor	Alat Tulis Kantor	40 Jenis	40	201.087.952,00	DAU	4	27.228.787,00	11	51.743.319,00	13	56.684.000,00	12	65.375.697,00	40	201.031.803,00	100,00%	99,97%
01.011	Penyediaan barang cetakan dan penggandaan	Barang Cetak	7 Jenis	7	50.903.650,00	DAU	1	4.708.900,00	4	33.444.950,00	1	6.658.400,00	1	5.895.400,00	7	50.707.650,00	100,00%	99,61%
01.012	Penyediaan komponen instalasi listrik/penerangan bangunan kantor	Periode Tersedianya Komponen Instalasi Listrik/Penerangan Bangunan Kantor	1 Tahun	12	134.462.000,00	DAU	3	35.119.750,00	3	32.224.500,00	3	24.045.800,00	3	42.996.100,00	12	134.386.150,00	100,00%	99,94%
01.014	Penyediaan peralatan rumah tangga	Periode Tersedianya Peralatan dan Perlengkapan Rumah Tangga Perkantoran dan Rumah Jabatan	1 Tahun	12	160.000.000,00	DAU	3	52.316.000,00	3	10.120.000,00	3	3.780.000,00	3	93.636.000,00	12	159.852.000,00	100,00%	99,91%
01.015	Penyediaan bahan bacaan dan peraturan perundang-undangan	Langganan Surat Kabar	5 Media	5	30.980.000,00	DAU	0	0,00	1	7.800.000,00	1	7.800.000,00	3	14.790.000,00	5	30.390.000,00	100,00%	98,10%
01.017	Penyediaan makanan dan minuman	Periode Tersedianya Makanan dan Minuman Harian, Rapat, Tamu, dan Silaturahmi/Halal Bihalal Hari Besar Keagamaan	1 Tahun	12	1.655.000.000,00	DAU	3	0,00	3	552.707.050,00	3	256.119.050,00	3	841.999.950,00	12	1.650.826.050,00	100,00%	99,75%
01.018	Koordinasi dan Konsultasi ke Luar Daerah	Jumlah Rapat-Rapat Koordinasi dan Konsultasi ke Luar Daerah	50 Kali	50	600.000.000,00	DAU	10	115.563.060,00	10	132.956.144,00	5	42.287.026,00	25	308.480.334,00	50	599.286.564,00	100,00%	99,88%
01.019	Koordinasi dan Konsultasi ke Dalam Daerah	Jumlah Rapat-rapat Koordinasi dan Konsultasi Ke Dalam Daerah	200 Kali	200	60.000.000,00	DAU	50	15.390.000,00	60	18.840.150,00	70	19.880.000,00	20	5.585.000,00	200	59.675.150,00	100,00%	99,46%

KEGIATAN	INDIKATOR OUTPUT	TARGET	PAGU DANA	SUMBER	REALISASI KINERJA PADA TRIWULAN								TOTAL KINERJA DAN REALISASI					
					TRIWULAN 1		TRIWULAN 2		TRIWULAN 3		TRIWULAN 4		TOTAL REAL KINERJA		% CAP KINERJA			
					K	DANA (Rp.)	K	DANA (Rp.)	K	DANA (Rp.)	K	DANA (Rp.)	K	DANA (Rp.)	K	99,69%		
02.023	Pemeliharaan rutin/berkala mobil jabatan	Jumlah Mobil Jabatan / Operasional KDH dan WKDH	5 Mobil	5	405.000.000,00	DAU	1	60.935.500,00	1	88.174.000,00	1	110.846.763,00	2	143.783.508,00	5	403.739.771,00	100,00%	99,69%
02.024	Pemeliharaan rutin/berkala kendaraan dinas/operasional	Perbde Terpeliharanya Kendaraan Dinas/Operasional Roda Empat Milik Sekretariat Daerah	1 Tahun	12	899.538.000,00	DAU	3	205.202.900,00	3	289.460.500,00	3	132.459.600,00	3	268.145.460,00	12	895.268.460,00	100,00%	99,53%
02.026	Pemeliharaan rutin/berkala perlengkapan gedung kantor	Perbde Terpeliharanya Peralengkapan Gedung Kantor di Sekretariat Daerah	4 Jenis	4	192.000.000,00	DAU	1	18.390.000,00	1	51.473.000,00	1	36.815.000,00	1	70.221.000,00	4	176.899.000,00	100,00%	92,13%
02.030	Pemeliharaan Rutin/ Berkala Komputer	Periode Terpeliharanya Komputer Di Sekretariat Daerah	1 Tahun	12	230.000.000,00	DAU	3	45.237.000,00	3	40.717.500,00	3	93.187.500,00	3	50.396.100,00	12	229.538.100,00	100,00%	99,80%
02.042	Rehabilitasi sedang/berat rumah gedung kantor	Terpeliharanya Bangunan Milik Pemerintah Daerah Kab. Sambas	8 Lokasi/Bangunan	8	1.430.724.189,50	DAU	0	0,00	0	0,00	1	23.888.000,00	7	1.393.297.606,00	8	1.417.185.606,00	100,00%	99,05%
02.056	Pemeliharaan Rutin / Berkala Alat-Alat Komunikasi	Terawatnya Alat-alat Komunikasi dan Diperpanjangnya Izin Radio	100% (12 bulan)	12	10.000.000,00	DAU	3	0,00	3	1.996.000,00	3	6.272.560,00	3	1.731.000,00	12	9.999.560,00	100,00%	100,00%
02.057	Pengadaan Peralatan Perlengkapan Asrama Mahasiswa Milik Daerah	Jumlah Sarana dan Prasarana Asrama Milik Pemerintah Kabupaten Sambas	13 Buah Lemari Pakaian	13	13.000.000,00	DAU	0	0,00	0	0,00	0	0,00	12	11.900.000,00	12	11.900.000,00	92,31%	91,54%
02.136	Pembangunan gedung tempat ibadah	Jumlah Sarana dan Prasarana Yang Diadakan	1 Tahun	12	0,00	DAU												
03.002	Pengadaan pakaian dinas beserta perlengkapannya	Tersedianya Pakaian Dinas KDH, WKDH dan PNS	1 Tahun	12	30.000.000,00	DAU	0	0,00	0	0,00	0	0,00	12	29.970.000,00	12	29.970.000,00	100,00%	99,90%
05.003	Bimbingan Teknis Implementasi Peraturan Perundang-Undangan	Jumlah Peserta yang mengikuti Bimtek	6 orang	6	46.793.281,00	DAU	0	0,00	4	27.396.758,00	0	0,00	2	19.221.028,00	6	46.617.786,00	100,00%	99,62%
05.012	Koordinasi Bidang Organisasi dan Tatalaksana	Jumlah Rakor, Sosialisasi dan Rapat Kerja di Bidang Organisasi dan Tatalaksana	2 Rakor, 6 Sosialisasi/Rapat Kerja	8	103.354.474,00	DAU	4	43.886.998,00	2	32.830.992,00	1	23.262.825,00	1	3.341.258,00	8	103.322.073,00	100,00%	99,97%
05.048	Fasilitasi Penyusunan Evaluasi Jabatan	Dokumen Evaluasi Jabatan	22 Dokumen EVJAB OPD	22	61.484.405,00	DAU	6	10.354.662,00	10	28.662.225,00	2	5.841.025,00	4	16.626.493,00	22	61.484.405,00	100,00%	100,00%
05.052	Bimbingan teknis penegasan batas desa antar kecamatan	Terlaksananya bimbingan teknis penegasan batas desa antar kecamatan dan bimbingan teknis/pelatihan penetaan tingkat dasar ke BIG	100 Orang	100	58.100.000,00	DAU	0	0,00	5	3.258.800,00	4	2.083.250,00	88	50.172.010,00	97	55.514.060,00	97,00%	95,55%
06.004	Penyusunan Laporan Keterangan Pertanggung Jawaban (LKPJ) Kepala Daerah	Tersusunnya Laporan Keterangan Pertanggung Jawaban Bupati Sambas TA. 2018	1 Dokumen	1	35.156.098,00	DAU	0	9.258.225,00	1	25.897.673,00	0	0,00	0	0,00	1	35.155.898,00	100,00%	100,00%

KEGIATAN	INDIKATOR OUTPUT	TARGET	PAGU DANA	SUMBER	REALISASI KINERJA PADA TRIWULAN								TOTAL KINERJA DAN REALISASI					
					TRIWULAN 1		TRIWULAN 2		TRIWULAN 3		TRIWULAN 4		TOTAL REAL KINERJA		% CAP KINERJA			
					K	DANA (Rp.)	K	DANA (Rp.)	K	DANA (Rp.)	K	DANA (Rp.)	K	DANA (Rp.)	K	100,00%		
19.015	Inovasi Pelayanan Publik	Terlaksananya Inovasi Pelayanan Publik	1 Kegiatan	1	44.627.400,00	DAU	0	1.335.338,00	0	6.347.250,00	0	21.162.657,00	1	15.782.155,00	1	44.627.400,00	100,00%	100,00%
19.016	Review Standar Operasional Prosedur Perangkat Daerah	Dokumen hasil review SOP Perangkat Daerah	11 dokumen dari 11 OPD	11	28.931.155,00	DAU	0	0,00	3	6.132.633,00	2	7.618.429,00	6	15.180.093,00	11	28.931.155,00	100,00%	100,00%
19.017	Fasilitasi dan Koordinasi Penerapan SAKIP Pemda	Jumlah dokumen LAKIP Pemkab, LAKIP Setda dan Perjanjian Kinerja	3 Dokumen	3	99.858.358,00	DAU	0	9.543.852,00	2	46.772.040,00	0	10.134.212,00	1	32.701.727,00	3	99.151.831,00	100,00%	99,29%
23.001	Koordinasi Kerjasama Permasalahan Peraturan Perundang-Undangan	Koordinasi Kerjasama, Rapat dan Sosialisasi HAM	8 kali Koordinasi, 4 Kali Rapat, 2 (dua) Kali Sosialisasi HAM	14	65.628.778,70	DAU	1	3.950.000,00	4	12.657.550,00	1	5.894.225,00	8	39.675.700,00	14	62.177.475,00	100,00%	94,74%
23.002	Penyusunan Rencana Kerja Rancangan Peraturan Perundang-Undangan	Jumlah Raperda yang tersusun	2 (dua) buah Raperda	2	64.125.541,00	DAU	0	6.873.003,00	0	11.886.050,00	0	8.455.200,00	2	35.210.675,00	2	62.424.928,00	100,00%	97,35%
23.003	Legislasi Rancangan Peraturan Perundang-Undangan	Jumlah Raperda yang tersusun	2 (dua) buah Raperda	2	110.845.692,00	DAU	0	29.178.544,00	1	36.999.103,00	0	8.260.100,00	1	36.315.224,00	2	110.752.971,00	100,00%	99,92%
23.004	Fasilitasi Sosialisasi Peraturan Perundang-Undangan	Jumlah peserta yang mengikuti Kegiatan Lomba Kadarkum dan Kegiatan Penyuluhan Hukum Terpadu Tahun 2019	2 Kec. dengan 80 Peserta dan 5 Peserta Lomba Kadarkum	85	76.845.949,00	DAU	0	0,00	5	4.249.300,00	4	3.083.100,00	75	68.399.000,00	84	75.731.400,00	98,82%	95,55%
23.005	Publikasi Peraturan Perundang-Undangan	Produk Hukum Daerah Kabupaten Sambas	Terhimpunnya dan tertatanya Produk Hukum Daerah Kab. Sambas secara Hard Copy dan Soft Copy	1	41.324.954,00	DAU	0	8.339.000,00	0	12.112.450,00	0	5.687.300,00	1	13.784.146,00	1	39.922.896,00	100,00%	96,61%
24.001	Fasilitasi dan Evaluasi Kelembagaan Perangkat Daerah	Jumlah dokumen evaluasi penataan kelembagaan	11 Dokumen	11	58.656.503,00	DAU	4	16.331.757,00	1	5.973.700,00	2	12.501.080,00	4	23.849.950,00	11	58.656.487,00	100,00%	100,00%
24.003	Fasilitasi Percepatan Penyelesaian Tapal Batas Wilayah Administrasi Antar Daerah	Terlaksananya seluruh penamaan Rupabumi baik di Kabupaten Sambas	Seluruh unsur Rupabumi di Kabupaten Sambas	100	60.000.000,00	DAU	34	20.300.215,00	14	8.545.000,00	4	2.713.250,00	46	27.287.665,00	98	58.846.130,00	98,00%	98,08%
24.006	Penyusunan Inventarisasi Kelembagaan Perangkat Daerah Kabupaten Sambas	Dokumen Inventarisasi Kelembagaan Perangkat Daerah per triwulan	4 Dokumen	4	36.178.300,00	DAU	0	0,00	1	14.743.518,00	1	2.587.664,00	2	18.197.118,00	4	35.528.300,00	100,00%	98,20%



KEGIATAN	INDIKATOR OUTPUT	TARGET	PAGU DANA	SUMBER	REALISASI KINERJA PADA TRIWULAN								TOTAL KINERJA DAN REALISASI					
					TRIWULAN 1		TRIWULAN 2		TRIWULAN 3		TRIWULAN 4		TOTAL REAL KINERJA		% CAP KINERJA			
					K	DANA (Rp.)	K	DANA (Rp.)	K	DANA (Rp.)	K	DANA (Rp.)	K	DANA (Rp.)	K	81,05%		
30.007	Fasilitasi dan Koordinasi dalam Penyelenggaraan Pemerintahan, Pembangunan dan Pembinaan Kemasyarakatan	Tereleenggaranya fasilitasi dan koordinasi dalam Penyelenggaraan Pemerintahan, Pembangunan dan Pembinaan Kemasyarakatan	Rapat Kerja FORKOPIMD A Kabupaten Sambas	31.625.000,00	DAU		1.860.000,00		1.785.000,00		9.192.686,00	0	12.794.150,00		25.631.836,00		81,05%	
32.008	Monitoring, Evaluasi dan Pelaporan Pelaksanaan Reformasi Birokrasi	Laporan MIntoring, Evaluasi dan Koordinasi Reformasi Birokrasi Pemerintah Kabupaten Sambas	1 set	1	83.878.550,00	DAU	0	0,00	0	15.619.931,00	1	36.220.412,00	0	31.272.754,00	1	83.113.097,00	100,00%	99,09%
33.001	Koordinasi Kebijakan Pekerjaan Umum dan Penataan Ruang	Pelaksanaan Koordinasi Pekerjaan Umum dan Penataan Ruang	Rapat 15 Kali	15	167.391.388,00	DAU	2	13.007.723,00	4	50.154.200,00	3	40.684.348,00	6	63.441.766,00	15	167.288.037,00	100,00%	99,94%
33.002	Koordinasi Kebijakan Perumahan, Pemukiman dan Pertanahan	Pelaksanaan Program Koordinasi Bidang Pembangunan ( Perumahan, Pemukiman dan Pertanahan )	Rapat 15 Kali	15	82.305.471,00	DAU	2	8.525.077,00	8	56.532.100,00	0	0,00	5	16.753.486,00	15	81.810.663,00	100,00%	99,40%
33.003	Koordinasi Kebijakan Perhubungan, kominfo, statistik dan persandian	Pelaksanaan Koordinasi Kebijakan Bidang Pembangunan ( Perhubungan, Kominfo, Statistik dan Persandian )	Rapat 10 Kali	10	122.362.661,00	DAU	2	13.623.835,00	4	51.372.091,00	1	12.317.063,00	3	45.025.472,00	10	122.338.261,00	100,00%	99,98%
33.004	Koordinasi Administrasi Pelaksanaan dan Kebijakan Pembangunan	Pelaksanaan Koordinasi Administrasi Pelaksanaan dan Kebijakan Pembangunan	3 Kali Rapat, 15 Kali Dalam Daerah, 5 Kali Luar Daerah	23	123.201.221,30	DAU	6	37.398.641,00	6	39.536.068,00	5	14.294.909,00	6	31.924.715,00	23	123.154.333,00	100,00%	99,96%
33.005	Koordinasi Kebijakan Monitoring dan Evaluasi Pembangunan	Pelaksanaan Koordinasi Kebijakan Monitoring dan Evaluasi Pembangunan	Rapat Evaluasi 4 x dalam Setahun, Koordinasi 20 kali (Dalam dan Luar Daerah)	24	97.273.640,00	DAU	6	23.689.157,00	6	24.886.662,00	4	15.794.736,00	8	32.777.503,00	24	97.148.058,00	100,00%	99,87%
33.006	Koordinasi, Monitoring dan Evaluasi Penyusunan dan Pengendalian Program	Pelaksanaan Koordinasi, Monitoring dan Evaluasi Penyusunan dan Pengendalian Program	Rapat 2 Kali, Koordinasi 10 Kali (Dalam dan Luar Daerah)	12	73.131.815,00	DAU	1	1.125.000,00	3	21.763.900,00	4	24.058.611,00	4	26.153.292,00	12	73.100.803,00	100,00%	99,96%
33.007	Koordinasi TEpra (Tim evaluasi dan pengawasan realisasi anggaran)	Pelaksanaan Koordinasi TEpra	Rapat 2 Kali, Koordinasi 5 Kali (Luar Daerah)	4	77.979.815,00	DAU	1	10.484.995,00	1	32.470.575,00	1	9.896.764,00	1	25.123.234,00	4	77.975.568,00	100,00%	99,99%

KEGIATAN	INDIKATOR OUTPUT	TARGET	PAGU DANA	SUMBER	REALISASI KINERJA PADA TRIWULAN								TOTAL KINERJA DAN REALISASI					
					TRIWULAN 1		TRIWULAN 2		TRIWULAN 3		TRIWULAN 4		TOTAL REAL KINERJA		% CAP KINERJA			
					K	DANA (Rp.)	K	DANA (Rp.)	K	DANA (Rp.)	K	DANA (Rp.)	K	DANA (Rp.)	K	99,94%		
60.001	Fasilitasi, Koordinasi, Monitoring dan Evaluasi Kebijakan Bidang Sumber Daya Alam	*-Rapat koordinasi di Bidang kebijakan Sumber Daya Alam.-Koordinasi dan konsultasi di Bidang Sumber Daya Alam.-Monitoring pelaksanaan kegiatan di Bidang kebijakan SumberDaya Alam.	- 10 kali rapat- Luar Kabuapten dalam Provinsi- Luar Provinsi Kalbar- Dalam Kabuapten/K ecamatan	16	143.427.030,00	DAU	4	31.120.055,00	2	22.056.663,00	2	27.058.063,00	8	63.112.333,00	16	143.347.114,00	100,00%	99,94%
60.002	Fasilitasi ,Konsultasi, Koordinasi ,Monitoring dan Evaluasi Kebijakan di Bidang Penanaman Modal , Perizinan dan Badan Usaha	- Terlaksananya Fasilitasi,Konsultasi Koordinasi di Bidang Penanaman Modal, Perizinan dan Badan Usaha.- Terlaksananya Monitoring di Bidang Penanaman Modal, Perizinan dan Badan Usaha.- Terlaksananya Evaluasi di Bidang Penanaman Modal, Perizinan dan Badan	-10 kali rapat- Luar Kabuapten dalam Provinsi- Luar Provinsi Kalbar- Dalam Kabuapten/K ecamatan	16	242.942.039,90	DAU	2	27.578.557,00	4	51.432.215,00	1	21.769.001,00	9	142.088.345,00	16	242.868.118,00	100,00%	99,97%
60.003	Koordinasi, Monitoring dan Evaluasi Kebijakan Bidang Perekonomian	*-Terlaksananya koordinasi perencanaan kebijakan pengembangan di Bidang Perekonomian,terlaksananya monitoring disribusi, ketersediaan dan kebutuhan pokok serta barang starategis lainnya.	-2 kali rapat- Luar Kabupaten dalam Provinsi- Luar Provinsi Kalbar- Dalam Kabuapten/K ecamatan	7	129.427.030,00	DAU	1	22.202.293,00	2	39.775.915,00	0	8.044.888,00	4	59.318.114,00	7	129.341.210,00	100,00%	99,93%
61.001	Koordinasi Pengelolaan Batas Negara Wilayah Perbatasan	Terselenggaranya Pengawasan Terhadap Batas-batas Negara di Wilayah Perbatasan	20 Koordinasi, 2 Rapat	22	173.536.000,00	DAU	6	39.353.892,00	3	31.502.494,00	1	13.181.687,00	12	89.461.604,00	22	173.499.477,00	100,00%	99,98%
61.002	Kegiatan Pengumpulan dan Pengelolaan Bahan Perumusan Rencana Pembangunan Batas Wilayah Kawasan Perbatasan	Terlaksananya Pengumpulan dan Pengelolaan Bahan Perumusan Pembangunan Kawasan Perbatasan	1 Dokumen	1	104.835.000,00	DAU	0	33.324.278,00	0	27.258.975,00	0	18.888.372,00	1	25.301.499,00	1	104.773.124,00	100,00%	99,94%
61.004	Kegiatan Koordinasi Penyusunan Kebijakan Pengelolaan Wilayah Perbatasan	Terselenggaranya Penyusunan Kebijakan Pengelolaan Wilayah Perbatasan	10 Koordinasi, 2 Rapat	12	104.100.000,00	DAU	5	36.543.283,00	3	34.193.027,00	1	10.483.129,00	3	22.858.100,00	12	104.077.539,00	100,00%	99,98%
62.001	Koordinasi Pengelolaan Potensi Kewilayahan Perbatasan	Terselenggaranya Pengembangan dan Pengelolaan Potensi Kewilayahan Perbatasan	12 Koordinasi, 2 Rapat	14	118.465.000,00	DAU	6	50.853.103,00	3	23.527.043,00	1	4.864.866,00	4	39.150.700,00	14	118.395.712,00	100,00%	99,94%

KEGIATAN	INDIKATOR OUTPUT	TARGET	PAGU DANA	SUMBER	REALISASI KINERJA PADA TRIWULAN								TOTAL KINERJA DAN REALISASI					
					TRIWULAN 1		TRIWULAN 2		TRIWULAN 3		TRIWULAN 4		TOTAL REAL KINERJA		% CAP KINERJA			
					K	DANA (Rp.)	K	DANA (Rp.)	K	DANA (Rp.)	K	DANA (Rp.)	K	DANA (Rp.)	K	98,90%		
69.012	Koordinasi dan Monitoring Bidang Kesehatan, Sosial, Pengendalian Penduduk dan Keluarga Berencana	Pelaksanaan Koordinasi dan Monitoring Bidang Kesehatan, Sosial, Pengendalian Penduduk dan Keluarga Berencana	Koordinasi ke Dalam dan Luar Provinsi 2	2	183.000.000,00	DAU	0	16.396.499,00	1	51.094.093,00	0	3.595.500,00	2	109.904.339,00	3	180.990.431,00	150,00%	98,90%
70.001	Penamaan Rupa Bumi (Toponimi)	Terlaksananya seluruh penamaan Rupabumi baik di Kabupaten Sambas	Seluruh unsur Rupabumi di Kabupaten Sambas		55.262.980,16	DAU		6.818.075,00		7.739.490,00		14.257.900,00		23.747.130,00		52.562.595,00		95,11%
71.001	Kegiatan Penyusunan Perencanaan, Penatausahaan, dan Pelaporan Aset	Dokumen KIB, KIR, RKBMD, Lapcran Barang dan Inventaris	1 Dokumen	1	35.000.000,00	DAU	0	1.200.000,00	1	21.974.325,00	0	6.905.900,00	0	719.225,00	1	30.799.450,00	100,00%	88,00%
72.001	Penataan Arsip Statis	Arsip Kantor Sekretariat Daerah Kab, Sambas Tertata Rapi	100%	100	30.000.000,00	DAU	20	5.860.650,00	47	14.093.611,00	18	5.163.100,00	15	4.837.209,00	100	29.954.570,00	100,00%	99,85%
73.001	Penyelenggaraan Peringatan Hari-hari Besar Nasional dan Bersejarah	Peringatan Hari-hari Besar Nasional/Daerah dan Bersejarah	1 Tahun	12	116.385.627,00	DAU	0	0,00	3	45.025.000,00	3	52.700.000,00	3	15.100.000,00	9	112.825.000,00	75,00%	96,94%
74.001	Peliputan dan Penyebarluasan Informasi Pemerintah Daerah	Meda Dalam Rangka Penyebaran Informasi	8 Media	8	914.041.516,00	DAU	1	101.006.501,00	2	289.957.259,00	1	100.320.827,00	4	436.741.346,00	8	908.025.933,00	100,00%	99,34%
75.001	Fasilitas Pelaksanaan Pengadaan Barang Dan Jasa	Proses Pengadaan Barang dan Jasa Pemerintah Kabupaten Sambas	Koordinasi 1x ke Pontianak, Bimtek 1x ke Pontianak, Koordinasi 1x ke Luar Provinsi, Bimtek 1x ke Luar	4	65.920.100,00	DAU	1	26.846.796,00	0	844.900,00	1	12.939.182,00	2	25.176.839,00	4	65.807.777,00	100,00%	99,83%
75.002	Pengelolaan Layanan Pengadaan Barang dan Jasa Secara Elektronik	Pengadaan Barang dan Jasa Pemerintah sesuai dengan Perundang-undangan	Koordinasi ke Luar Daerah Dalam Propinsi 3x, Koordinasi ke Luar Daerah Luar Propinsi 1x,	5	234.588.000,00	DAU	1	24.026.250,00	1	20.471.000,00	0	16.409.325,00	3	171.548.241,00	5	232.454.816,00	100,00%	99,08%

KEGIATAN	INDIKATOR OUTPUT	TARGET	PAGU DANA	SUMBER	REALISASI KINERJA PADA TRIWULAN								TOTAL KINERJA DAN REALISASI					
					TRIWULAN 1		TRIWULAN 2		TRIWULAN 3		TRIWULAN 4		TOTAL REAL KINERJA		% CAP KINERJA			
					K	DANA (Rp.)	K	DANA (Rp.)	K	DANA (Rp.)	K	DANA (Rp.)	K	DANA (Rp.)	K	100,00%		
<b>10601</b>	<b>SOSIAL PMD</b>		<b>7.410.655.635,33</b>											<b>6.743.045.825,00</b>	<b>90,99%</b>			
01.001	Penyediaan jasa surat menyurat	Materai	300 Buah	300	1.500.000,00	DAU	0	0,00	90	270.000,00	0	0,00	210	1.230.000,00	300	1.500.000,00	100,00%	100,00%
01.002	Penyediaan jasa komunikasi, sumber daya air dan listrik	Layanan (Telepon, Internet, Fax), Kebutuhan Air Bersih dan Sumber Daya Listrik	12 Bulan	12	29.402.097,30	DAU	3	5.832.574,00	3	4.947.486,00	3	4.607.940,00	3	13.018.479,00	12	28.406.479,00	100,00%	96,61%
01.006	Penyediaan jasa pemeliharaan dan perizinan kendaraan dinas/operasional	Perpanjangan Pajak Kendaraan Bermotor dan Perpanjangan Masa Berlaku STNK	1 Unit Mobil	1	1.420.000,00	DAU	0	0,00	0	0,00	0	0,00	1	1.382.500,00	1	1.382.500,00	100,00%	97,36%
01.007	Penyediaan jasa administrasi keuangan	Tersedianya jasa administrasi keuangan dan aset, jasa administrasi PPTK	12 Bulan	12	90.600.000,00	DAU	3	18.400.000,00	3	6.600.000,00	3	51.300.000,00	3	14.300.000,00	12	90.600.000,00	100,00%	100,00%
01.008	Penyediaan jasa kebersihan kantor	Peralatan kebersihan dan bahan pembersih	12 Bulan	12	5.000.000,00	DAU	3	0,00	3	0,00	3	0,00	3	5.000.000,00	12	5.000.000,00	100,00%	100,00%
01.010	Penyediaan Alat Tulis Kantor	Alat Tulis Kantor	12 Bulan	12	25.000.000,00	DAU	3	0,00	3	4.924.500,00	3	8.461.500,00	3	11.614.000,00	12	25.000.000,00	100,00%	100,00%
01.011	Penyediaan barang cetakan dan penggandaan	Barang Cetak dan Penggandaan	12 Bulan	12	30.000.000,00	DAU	3	0,00	3	7.153.000,00	3	2.700.000,00	3	20.147.000,00	12	30.000.000,00	100,00%	100,00%
01.012	Penyediaan komponen instalasi listrik/penerangan bangunan kantor	Peralatan listrik dan Elektronik	1 Tahun	1	5.000.000,00	DAU	0	0,00	0	0,00	0	0,00	1	5.000.000,00	1	5.000.000,00	100,00%	100,00%
01.015	Penyediaan bahan bacaan dan peraturan perundang-undangan	Koran / Majalah	12 Bulan	12	6.540.000,00	DAU	3	0,00	3	1.635.000,00	3	2.180.000,00	3	2.725.000,00	12	6.540.000,00	100,00%	100,00%
01.017	Penyediaan makanan dan minuman	Makanan dan Minuman Rapat	12 Bulan	12	21.060.000,00	DAU	0	0,00	6	14.140.000,00	3	0,00	3	6.920.000,00	12	21.060.000,00	100,00%	100,00%
01.018	Koordinasi dan Konsultasi ke Luar Daerah	Perjalanan Dinas Luar daerah	12 Bulan	12	288.498.900,00	DAU	3	53.111.307,00	3	91.343.604,00	3	39.927.891,00	3	104.116.098,00	12	288.498.900,00	100,00%	100,00%
01.019	Koordinasi dan Konsultasi ke Dalam Daerah	Perjalanan Dinas dalam daerah	12 Bulan	12	123.434.000,00	DAU	3	36.650.000,00	3	6.890.000,00	3	41.792.500,00	3	37.905.000,00	12	123.237.500,00	100,00%	99,84%
01.021	Penyediaan Jasa Tenaga Teknis Perkantoran	Jumlah Tenaga Honorer Non PNS, Penjaga Kantor, dan Tenaga Kebersihan	12 Bulan	12	314.351.200,00	DAU	3	68.193.000,00	3	91.396.750,00	3	74.610.800,00	3	77.938.600,00	12	312.139.150,00	100,00%	99,30%
01.084	Penyediaan spanduk/baliho	Jumlah Spanduk, Banner dan Baliho yang tersedia	12 Buah	12	3.500.000,00	DAU	2	200.000,00	0	0,00	2	500.000,00	11	2.800.000,00	15	3.500.000,00	125,00%	100,00%
01.085	Fasilitas Penyambutan Tamu Daerah	-	-	-	0,00	DAU	0	0,00	0	0,00	0	0,00	0	0,00	0			

KEGIATAN	INDIKATOR OUTPUT	TARGET	PAGU DANA	SUMBER	REALISASI KINERJA PADA TRIWULAN								TOTAL KINERJA DAN REALISASI				
					TRIWULAN 1		TRIWULAN 2		TRIWULAN 3		TRIWULAN 4		TOTAL REAL KINERJA		% CAP KINERJA		
					K	DANA (Rp.)	K	DANA (Rp.)	K	DANA (Rp.)	K	DANA (Rp.)	K	DANA (Rp.)	K	99,94%	
05.047 Pendidikan dan Pelatihan Sumber Daya Aparatur	Jumlah Aparatur yang Mengikuti Diklat/Bimtek	1 Orang	1	16.050.000,00	DAU	0	0,00	1	16.040.975,00	0	0,00	0	0,00	1	16.040.975,00	100,00%	99,94%
06.002 Penyusunan Laporan Keuangan Semesteran SKPD	Laporan Keuangan Semesteran SKPD	1 Dokumen	1	3.000.000,00	DAU	0	0,00	0	0,00	1	2.600.000,00	0	0,00	1	2.600.000,00	100,00%	86,67%
06.003 Penyusunan Laporan Keuangan Akhir Tahun SKPD	Laporan Keuangan Tahunan SKPD	1 Dokumen	1	3.493.000,00	DAU	0	0,00	0	0,00	0	0,00	1	3.493.000,00	1	3.493.000,00	100,00%	100,00%
06.007 Penyusunan LAKIP SKPD	Laporan Kinerja Instansi Pemerintahan (LaKIP)	1 Dokumen	1	4.000.000,00	DAU	0	0,00	0	660.000,00	0	0,00	1	3.340.000,00	1	4.000.000,00	100,00%	100,00%
07.001 Penyusunan Rencana Kerja SKPD	Dokumen Renja	1 Dokumen	1	6.000.000,00	DAU	0	0,00	0	0,00	0	0,00	1	4.940.000,00	1	4.940.000,00	100,00%	82,33%
07.009 Penyusunan RKA/DPA SKPD	Dokumen RKA dan DPA SKPD	1 Dokumen	1	8.000.000,00	DAU	0	0,00	1	2.686.000,00	0	0,00	0	4.914.000,00	1	7.600.000,00	100,00%	95,00%
07.019 Penyusunan Data dan Informasi	Data dan Informasi Terkait	1 Dokumen	1	17.790.400,00	DAU	0	0,00	0	0,00	0	0,00	1	16.070.000,00	1	16.070.000,00	100,00%	90,33%
10.001 Publikasi Kegiatan Pembangunan Daerah	Pameran Pembangunan Daerah	1 Kegiatan	1	45.000.000,00	DAU	0	0,00	0	0,00	1	44.134.500,00	0	0,00	1	44.134.500,00	100,00%	98,08%
15.005 Pengadaan Sarana Dan Prasarana Pendukung Usaha Bagi Keluarga Miskin	1. Jumlah Keluarga Miskin yang Mendapat Sarana dan Prasarana untuk Kelompok Usaha Bersama (KuBe)2. Terlaksananya Pelatihan/ Pembinaan, Pengelolaan, Monitoring dan Evaluasi KuBe APBD 2019	1. 0 KuBe2. 1 kegiatan	1	162.499.100,00	DAU	0	0,00	0	11.295.500,00	0	8.607.500,00	0	2.405.000,00	0	22.308.000,00	0,00%	13,73%
15.014 Fasilitasi Program Keluarga Harapan (PKH) Kecamatan	Terfasilitasinya Program Keluarga Harapan (PKH)	12 Bulan	12	261.371.200,00	DAU	3	38.090.700,00	3	18.935.600,00	3	38.749.250,00	3	164.995.650,00	12	260.771.200,00	100,00%	99,77%
15.015 Fasilitasi, monitoring dan evaluasi asistensi sosial bagi lanjut usia terlantar	Fasilitasi, Monitoring dan Evaluasi Program Asistensi Sosial Lanjut Usia Terlantar (ASLUT)	75 Orang	75	9.131.000,00	DAU	75	4.899.000,00	0	2.242.000,00	0	0,00	0	1.990.000,00	75	9.131.000,00	100,00%	100,00%
15.016 Fasilitasi, monitoring dan evaluasi program keserasian sosial (KS)	1. Fasilitasi Program Keserasian Sosial3. Monitoring dan Evaluasi Program Keserasian Sosial4. Pembauran dan Penyatuan Masyarakat Beda Suku, Agama dan ras Serta Dokumen Monitoring dan Evaluasi	1. 1 Tahun2. Lokasi di Kecamatan Semparuk dan Paloh	1	18.357.750,00	DAU	0	2.235.450,00	0	2.210.000,00	1	8.930.700,00	0	4.810.200,00	1	18.186.350,00	100,00%	99,07%

KEGIATAN	INDIKATOR OUTPUT	TARGET	PAGU DANA	SUMBER	REALISASI KINERJA PADA TRIWULAN								TOTAL KINERJA DAN REALISASI						
					TRIWULAN 1		TRIWULAN 2		TRIWULAN 3		TRIWULAN 4		TOTAL REAL KINERJA		% CAP KINERJA				
					K	DANA (Rp.)	K	DANA (Rp.)	K	DANA (Rp.)	K	DANA (Rp.)	K	DANA (Rp.)	K	87,60%			
23.001	Penanganan Dan Penanggulangan Bencana	1. Sosialisasi dan Bimtek tentang Laporan dan Mekanisme Pemberian Logistik bagi Korban Bencana. 2. Fasilitasi dalam Penanggulangan Pasca Bencana	19 Kecamatan	19	58.864.100,00	DAU	8	11.945.600,00	5	7.852.200,00	1	2.235.450,00	0	29.530.850,00	14	51.564.100,00	73,68%	87,60%	
23.004	Fasilitasi Dan Penyaluran Logistik Bencana	Tersedianya Sarana dan Prasarana Penyaluran Logistik Bencana		12 bulan	24.092.800,00	DAU	3	3.300.000,00	3	7.825.675,00	0	0,00	6	12.617.125,00	12	23.742.800,00	100,00%	98,55%	
23.005	Fasilitas Program Kampung Siaga Bencana	Fasilitasi dan Monitoring Kampung Siaga Bencana	Kecamatan Selakau Timur	1	7.223.800,00	DAU	0	0,00	0	1.475.000,00	1	2.248.800,00	0	3.500.000,00	1	7.223.800,00	100,00%	100,00%	
15.001	Fasilitas Penyusunan Perhub/Perda	Dokumen Draf Perhub/Perda		3 Naskah	23.692.500,00	DAU	0	0,00	2	13.417.000,00	1	9.250.600,00	0	975.000,00	3	23.642.600,00	100,00%	99,79%	
15.005	Fasilitasi dan Pembinaan Pengukuran Batas Desa	Jumlah Fasilitasi dan Pembinaan Batas Desa		5 Desa	58.862.200,00	DAU	3	7.260.300,00	0	0,00	2	16.833.450,00	0	34.643.450,00	5	58.737.200,00	100,00%	99,79%	
15.010	Fasilitasi Pembangunan Kantor Kepala Desa/ Balai Desa	Bangunan Gedung Serbaguna Desa		1 Gedung Serba Guna Dsa Tebas Sungai Kec.Tebas1 1 Gedung S.Guna Desa Sul.Serabek 1 Gedung S.Guna Desa Kec.TI.Keram	2	400.000.000,00	DAU	0	2.210.000,00	0	39.518.000,00	2	320.392.000,00	0	37.126.000,00	2	399.246.000,00	100,00%	99,81%
15.011	Pemberdayaan Lembaga Kemasyarakatan Desa	Jumlah LKD yang di bina		10 Desa	31.995.200,00	DAU	0	0,00	5	5.200.450,00	3	5.012.000,00	2	21.782.550,00	10	31.995.000,00	100,00%	100,00%	
15.013	Kegiatan Fasilitasi Pelayanan Administrasi Kelembagaan	Administrasi Kelembagaan		1 Tahun	39.915.100,00	DAU	0	3.260.000,00	1	16.958.975,00	0	14.503.500,00	0	4.593.300,00	1	39.315.775,00	100,00%	98,50%	
15.014	Fasilitasi dan Pembinaan Penyusunan Profile Desa	Jumlah Fasilitasi dan Pembinaan Penyusunan Profil Desa		30 Desa	78.238.300,00	DAU	0	0,00	30	55.804.400,00	0	0,00	0	21.813.350,00	30	77.617.750,00	100,00%	99,21%	
15.015	Pembinaan Pos Pelayanan Terpadu ( Posyandu)	Jumlah Desa Yang Posyandunya di Bina		10 Desa	37.147.950,00	DAU	3	3.075.100,00	5	8.425.000,00	1	868.500,00	0	23.459.500,00	9	35.828.100,00	90,00%	96,45%	
15.016	Peningkatan Kapasitas LPM	Jumlah Anggota LPM Desa Yang di Latih		60 Orang	55.960.950,00	DAU	0	1.005.000,00	0	9.820.850,00	0	4.690.450,00	60	37.766.000,00	60	53.292.300,00	100,00%	95,21%	
15.017	Rapat Koordinasi Pokjandal Posyandu	Pelaksanaan Rakor Pokjandal Posyandu		4 atau 5 x Zona di Kecamatan	38.371.500,00	DAU	0	0,00	2	4.498.400,00	0	0,00	1	33.303.000,00	3	37.801.400,00	75,00%	98,51%	
15.018	Peningkatan Pemberdayaan dan Kesejahteraan Keluarga	Kegiatan pemberdayaan dan kesejahteraan keluarga		12 Bulan	611.468.000,00	DAU	3	5.012.500,00	3	89.096.325,00	3	168.908.450,00	3	348.118.885,00	12	611.136.160,00	100,00%	99,95%	

KEGIATAN	INDIKATOR OUTPUT	TARGET	PAGU DANA	SUMBER	REALISASI KINERJA PADA TRIWULAN								TOTAL KINERJA DAN REALISASI					
					TRIWULAN 1		TRIWULAN 2		TRIWULAN 3		TRIWULAN 4		TOTAL REAL KINERJA		% CAP KINERJA			
					K	DANA (Rp.)	K	DANA (Rp.)	K	DANA (Rp.)	K	DANA (Rp.)	K	DANA (Rp.)	K	98,82%		
19.003	Pembinaan PKK Desa	Jumlah PKK Desa Yang Dibina	15 Desa	15	51.815.700,00	DAU	3	6.828.500,00	3	6.010.450,00	4	3.608.600,00	0	34.758.000,00	10	51.205.550,00	66,67%	98,82%
19.004	Monitoring dan Evaluasi Dana Bergulir Simpan Pinjam Perempuan (SPP) Pada Unit Pelaksana Kegiatan (UPK)	Inventarisasi Dana Bergulir SPP dan Acet PNP-Mandiri Pertesaan Lainnya	18 Kecamatan	18	18.568.600,00	DAU	3	3.965.000,00	3	3.860.000,00	8	4.776.450,00	0	4.709.000,00	14	17.310.450,00	77,78%	93,22%
22.001	Desiminasi Informasi Teknologi Tepat Guna	Infomasi Teknologi Tepat Guna Yang di Sampaikan	Masyarakat Desa	1	56.977.400,00	DAU	0	0,00	1	8.684.125,00	0	0,00	0	48.275.675,00	1	56.959.800,00	100,00%	99,97%
22.002	Lomba kreasi dan Inovasi teknologi tepat guna	Jumlah Produk Pemenang Lomba	5 Produk Inovasi TTG	1	39.644.500,00	DAU	0	0,00	0	0,00	0	0,00	1	39.305.900,00	1	39.305.900,00	100,00%	99,15%
22.003	Kegiatan Pembinaan Pos Pelayanan Teknologi Tepat Guna	Jumlah Posyantekdes yang dibina	46 Desa	46	53.171.200,00	DAU	10	14.235.450,00	16	17.192.325,00	10	12.458.425,00	10	9.285.000,00	46	53.171.200,00	100,00%	100,00%
22.004	Pelatihan Teknologi Tepat Guna Bagi Masyarakat Pedesaan	Jumlah Peserta Pelatihan	80 Orang	80	22.881.000,00	DAU	0	0,00	0	2.090.000,00	80	19.991.000,00	0	800.000,00	60	22.881.000,00	100,00%	100,00%
23.001	Fasilitasi Penyusunan Perencanaan Pembangunan Kawasan Perdesaan	Jumlah Kawasan Agroteknologi yang terfasilitasi	1 Kawasan	1	62.200.000,00	DAU	0	0,00	1	26.854.075,00	0	11.483.425,00	0	23.753.150,00	1	62.090.650,00	100,00%	99,82%
23.002	Fasilitasi Penyusunan Dokumen Perencanaan Pembangunan Desa	Dokumen RPJM Desa dan RKP Desa Tahun 2019	19 Kecamatan	19	77.557.500,00	DAU	0	0,00	16	15.587.700,00	3	5.520.000,00	0	56.332.000,00	19	77.439.700,00	100,00%	99,85%
23.003	Bimtek Penyusunan Dokumen Perencanaan Pembangunan Desa	Tersedianya Aparatur Pemerintahan Kecamatan Yang Mampu Melaksanakan Verifikasi RPJM Desa dan RKP Desa Tahun 2020	19 Kecamatan	19	14.685.000,00	DAU	0	0,00	11	1.474.000,00	8	12.911.000,00	0	300.000,00	19	14.685.000,00	100,00%	100,00%

KEGIATAN	INDIKATOR OUTPUT	TARGET	PAGU DANA	SUMBER	REALISASI KINERJA PADA TRIWULAN								TOTAL KINERJA DAN REALISASI			
					TRIWULAN 1		TRIWULAN 2		TRIWULAN 3		TRIWULAN 4		TOTAL REAL KINERJA		% CAP KINERJA	
					K	DANA (Rp.)	K	DANA (Rp.)	K	DANA (Rp.)	K	DANA (Rp.)	K	DANA (Rp.)	K	99.82%
01.085 Fasilitas Penyambutan Tamu Daerah	Pelayanan yang diberikan kepada Tamu daerah	1 kegiatan	49,105,000.00	DAU	0	0.00	0	0.00	1	49,014,250.00	0	0.00	1	49,014,250.00	100.00%	99.82%
02.005 Pengadaan kendaraan dinas/operasional	Belanja kendaraan dinas	1 unit	29,570,000.00	DAU	0	0.00	1	28,831,000.00	0	0.00	0	0.00	1	28,831,000.00	100.00%	97.50%
02.007 Pengadaan perlengkapan gedung kantor	Jumlah pengadaan Perlengkapan Gedung Kantor	4 paket	448,190,325.00	DAU	0	0.00	0	0.00	0	0.00	4	433,405,000.00	4	433,405,000.00	100.00%	96.70%
02.010 Pengadaan mebeleur	Jumlah Pengadaan barang meublair kantor	1 unit	4,000,000.00	DAU	0	0.00	0	0.00	0	0.00	1	3,950,000.00	1	3,950,000.00	100.00%	98.75%
02.011 Pengadaan Komputer	Belanja Komputer	1 unit	29,000,000.00	DAU	0	0.00	0	0.00	1	28,850,000.00	0	0.00	1	28,850,000.00	100.00%	99.48%
02.012 Pengadaan Alat-Alat Studio	Pengadaan alat-alat studio	1 unit	29,750,000.00	DAU	0	0.00	0	0.00	0	0.00	1	29,600,000.00	1	29,600,000.00	100.00%	99.50%
02.022 Pemeliharaan rutin/berkala gedung kantor	Jangka waktu perawatan gedung Kantor	12 bulan	101,000,000.00	DAU	0	0.00	0	0.00	0	0.00	12	101,000,000.00	12	101,000,000.00	100.00%	100.00%
02.024 Pemeliharaan rutin/berkala kendaraan dinas/operasional	Jangka waktu Pemeliharaan kendaraan dinas	12 bulan	75,450,000.00	DAU	3	4,050,000.00	3	18,850,000.00	3	1,700,000.00	3	49,557,500.00	12	74,157,500.00	100.00%	98.29%
02.026 Pemeliharaan rutin/berkala perlengkapan gedung kantor	Jangka waktu pemeliharaan Perlengkapan Kantor	12 bulan	5,000,000.00	DAU	3	0.00	6	4,750,000.00	0	0.00	3	0.00	12	4,750,000.00	100.00%	95.00%
02.028 Pemeliharaan rutin/berkala peralatan gedung kantor	Perawatan Peralatan Gedung Kantor	3 item	6,000,000.00	DAU	0	0.00	6	0.00	3	0.00	3	6,000,000.00	12	6,000,000.00	100.00%	100.00%
02.029 Pemeliharaan rutin/berkala mebeleur	Jangka waktu perawatan Peralatan Meublair Kantor.	12 bulan	2,500,000.00	DAU	0	0.00	6	0.00	3	0.00	3	2,500,000.00	12	2,500,000.00	100.00%	100.00%
02.030 Pemeliharaan Rutin/ Berkala Komputer	Jumlah komputer yang dirawat	8 komputer, 4 printer	6,000,000.00	DAU	0	0.00	0	0.00	9	6,000,000.00	0	0.00	9	6,000,000.00	75.00%	100.00%
02.093 Pemeliharaan rutin/berkala halaman kantor	Jangka waktu pemeliharaan Halaman Kantor	12 bulan	55,043,505.00	DAU	3	3,000,000.00	2	8,750,000.00	4	17,772,000.00	3	24,750,000.00	12	54,272,000.00	100.00%	98.60%
03.002 Pengadaan pakaian dinas beserta perlengkapannya	Jumlah Pakaian Dinas dan kelengkapannya	68 stel	27,200,000.00	DAU	0	0.00	0	0.00	0	0.00	68	26,860,000.00	68	26,860,000.00	100.00%	98.75%
05.017 Pendidikan dan Pelatihan Peningkatan Kapasitas Sumber Daya Aparatur	Pegawai yang mengikuti Pelatihan/bimtek	6 orang	94,395,000.00	DAU	0	0.00	2	32,670,415.00	0	0.00	6	58,729,931.00	8	91,400,346.00	133.33%	96.83%
06.001 Penyusunan Laporan Keuangan dan Kinerja SKPD	Dokumen Laporan Keuangan dan Kinerja SKPD	2 dokumen	8,026,700.00	DAU	3	0.00	3	0.00	1	0.00	2	8,026,700.00	9	8,026,700.00	450.00%	100.00%
06.002 Penyusunan Laporan Keuangan Semesteran SKPD	Dokumen Laporan Keuangan Semesteran	1 dokumen	3,094,000.00	DAU	0	0.00	0	0.00	0	0.00	1	3,094,000.00	1	3,094,000.00	100.00%	100.00%
06.003 Penyusunan Laporan Keuangan Akhir Tahun SKPD	Dokumen laporan akhir tahun	1 dokumen	4,380,000.00	DAU	0	0.00	0	0.00	0	0.00	1	4,380,000.00	1	4,380,000.00	100.00%	100.00%
06.007 Penyusunan LAKIP SKPD	Dokumen LAKIP SKPD	1 dokumen	6,432,500.00	DAU	0	0.00	1	0.00	0	0.00	1	1,440,000.00	2	1,440,000.00	200.00%	22.39%



KEGIATAN	INDIKATOR OUTPUT	TARGET	PAGU DANA	SUMBER	REALISASI KINERJA PADA TRIWULAN								TOTAL KINERJA DAN REALISASI				
					TRIWULAN 1		TRIWULAN 2		TRIWULAN 3		TRIWULAN 4		TOTAL REAL KINERJA		% CAP KINERJA		
					K	DANA (Rp.)	K	DANA (Rp.)	K	DANA (Rp.)	K	DANA (Rp.)	K	DANA (Rp.)	K	98.97%	
22.006	Lomba Perpustakaan	Jumlah Nominasi Pemenang Lomba Perpustakaan desa	4 pemenang lomba	32,650,000.00	DAU	0	0.00	1	9,679,600.00	0	0.00	0	22,635,000.00	1	32,314,600.00	100.00%	98.97%
15.006	Bimbingan teknis kearsipan	Peserta Bimtek kearsipan	2 orang	18,000,000.00	DAU	0	0.00	2	16,998,900.00	0	0.00	0	755,000.00	2	17,753,800.00	100.00%	98.63%
15.012	Pembinaan dan Pengawasan Kearsipan	Jumlah pengelola arsip yang dibina	30 Orang	13,500,000.00	DAU	0	0.00	3	6,665,000.00	0	0.00	24	6,346,548.00	27	13,011,548.00	90.00%	96.38%
15.013	Bimtek Arsip Masuk Desa	Jumlah desa yang dibina	30	34,200,000.00	DAU	0	0.00	0	4,790,600.00	6	5,940,000.00	17	23,464,485.00	23	34,195,085.00	76.67%	99.99%
16.009	Penyusunan Jadwal Retensi Arsip (JRA) Substantif	Rancangan Peraturan Bupati tentang Jadwal Retensi Arsip di Kab. Sambas	1 dokumen	31,000,000.00	DAU	0	0.00	0	25,929,250.00	0	3,471,200.00	0	30,356,253.00	0	59,756,703.00	0.00%	192.76%
16.011	Penelusuran dan Pendataan Arsip Statis	Jumlah arsip sebagai objek pendataan penelusuran	10ML	18,000,000.00	DAU	0	0.00	0	9,969,150.00	0	0.00	10	8,030,450.00	10	17,999,600.00	100.00%	100.00%
16.012	Pemeliharaan Dan Pengamanan Arsip Dinamis	Jumlah arsip statis sebagai objek pemeliharaan	15 ML	10,800,000.00	DAU	0	0.00	0	8,358,183.00	0	0.00	15	2,399,220.00	15	10,757,403.00	100.00%	99.61%
19.005	Pemeliharaan dan Pengamanan Arsip Statis	Jumlah dokumen/arsip yang dilestarikan	200 Dokumen	13,500,000.00	DAU	0	0.00	3	2,330,450.00	3	9,000,000.00	200	2,169,550.00	206	13,500,000.00	1716.67%	100.00%

KEGIATAN	INDIKATOR OUTPUT	TARGET	PAGU DANA	SUMBER	REALISASI KINERJA PADA TRIWULAN								TOTAL KINERJA DAN REALISASI					
					TRIWULAN 1		TRIWULAN 2		TRIWULAN 3		TRIWULAN 4		TOTAL REAL KINERJA		% CAP KINERJA			
					K	DANA (Rp.)	K	DANA (Rp.)	K	DANA (Rp.)	K	DANA (Rp.)	K	DANA (Rp.)	K	#Numf		
01.085	Fasilitas Penyambutan Tamu Daerah	Jumlah tamu daerah yang difasilitasi	0 orang	0	0,00	DAU	0	0,00	0	0,00	0	0,00	0	0,00	0	0,00	#Numf	#Numf
01.089	Penyusunan dokumen pelaksanaan implementasi reformasi birokrasi	Jumlah Laporan Implementasi Reformasi Birokrasi	1 Laporan	1	2.332.800,00	DAU	0	0,00	0	0,00	1	2.332.800,00	0	0,00	1	2.332.800,00	100,00%	100,00%
02.005	Pengadaan kendaraan dinas/operasional	Jumlah Mobil Jabatan Yang Tersedia	1Unit	1	397.868.000,00	DAU	0	0,00	0	0,00	0	0,00	1	397.713.950,00	1	397.713.950,00	100,00%	99,96%
02.022	Pemeliharaan rutin/berkala gedung kantor	Jumlah Gedung dan Halaman Kantor Yang Terpelihara	12 Gedung 1 Halaman Kantor	13	125.082.500,00	DAU	1	5.800.000,00	1	3.870.000,00	10	53.288.400,00	1	55.205.797,00	13	118.164.197,00	100,00%	94,47%
02.024	Pemeliharaan rutin/berkala kendaraan dinas/operasional	Jumlah Kendaraan Dinas/Operasional yang Terpelihara	7 Roda Empat, 5 Roda Dua	12	120.000.000,00	DAU	3	11.521.483,00	3	18.732.500,00	3	16.239.500,00	3	56.967.235,00	12	103.460.718,00	100,00%	86,22%
02.026	Pemeliharaan rutin/berkala perlengkapan gedung kantor	Jumlah AC dan AC Fortable yang Terpelihara	41 buah	41	30.000.000,00	DAU	0	0,00	6	7.177.500,00	2	2.810.500,00	33	13.145.000,00	41	23.133.000,00	100,00%	77,11%
02.028	Pemeliharaan rutin/berkala peralatan gedung kantor	Jumlah Mesin Ketik, Mesin perorasi dan Mesin Genset yang Terpelihara	14 Buah	14	5.000.000,00	DAU	0	0,00	3	2.239.000,00	2	600.000,00	9	1.309.000,00	14	4.148.000,00	100,00%	82,96%
02.029	Pemeliharaan rutin/berkala mebeleur	Jumlah Mebeleur Kantor yang Terpelihara	10 buah	10	3.000.000,00	DAU	0	0,00	0	0,00	0	0,00	10	2.915.000,00	10	2.915.000,00	100,00%	97,17%
02.030	Pemeliharaan Rutin/ Berkala Komputer	Jumlah Komputer, Printer dan Laptop yang Terpelihara	3 Jenis (12 bulan)	12	15.000.000,00	DAU	3	3.531.000,00	0	0,00	3	9.343.000,00	3	2.040.500,00	9	14.914.500,00	75,00%	99,43%
02.092	Pengadaan Peralatan dan Perlengkapan kantor	Jumlah Finger Print, AC, dan Gordon Vertikal Blind	3 Jenis (12 bulan)	12	64.986.000,00	DAU	3	686.000,00	3	11.995.000,00	3	11.480.000,00	3	39.650.870,00	12	63.811.870,00	100,00%	98,19%
02.122	Pemeliharaan Rutin/Berkala Sistem dan Jaringan Pengelolaan Pendapatan Daerah	Jumlah Servar dan Jaringan Pengelolaan Pendapatan Daerah serta Jaringan Listrik yang Terpelihara	3 Jenis (12 bulan)	12	59.000.000,00	DAU	0	0,00	3	8.761.500,00	3	39.782.500,00	3	9.904.400,00	9	58.448.400,00	75,00%	99,07%
02.123	Pemeliharaan Rutin/ Berkala Bangunan Sarana Peningkatan Pendapatan	Jumlah Tempat Pemasangan Reklama yang Terpelihara	2 buah	2	0,00	DAU	0	0,00	0	0,00	0	0,00	0	0,00	0	0,00	0,00%	#Numf
02.202	Pengadaan Komputer	Jumlah Komputer PC, Laptop, Printer dan Monitor	PC 1 unit, Laptop 5 unit, Printer 10 unit dan Monitor 1 unit	17	139.836.000,00	DAU	0	0,00	0	0,00	7	53.645.000,00	10	84.523.500,00	17	138.168.500,00	100,00%	98,81%
02.203	Pengadaan Alat-Alat Studio	Jumlah Infokus dan Televisi Yang Tersedia	1 Unit Infokus dan 2 Unit Tv	3	23.189.500,00	DAU	0	0,00	0	0,00	1	14.221.000,00	2	8.520.500,00	3	22.741.500,00	100,00%	98,07%
05.020	Peningkatan Sumber Daya Manusia Pengelolaan Pendapatan Daerah, Keuangan dan Aset Daerah	Jumlah Bimtek, Sosialisasi, Pelatihan di Bidang Pendapatan Daerah, Sekretariat yang Diikuti	6 Kali	6	105.000.000,00	DAU	0	0,00	0	0,00	4	52.098.081,00	2	50.490.616,00	6	102.588.697,00	100,00%	97,70%

KEGIATAN	INDIKATOR OUTPUT	TARGET	PAGU DANA	SUMBER	REALISASI KINERJA PADA TRIWULAN								TOTAL KINERJA DAN REALISASI					
					TRIWULAN 1		TRIWULAN 2		TRIWULAN 3		TRIWULAN 4		TOTAL REAL KINERJA		% CAP KINERJA			
					K	DANA (Rp.)	K	DANA (Rp.)	K	DANA (Rp.)	K	DANA (Rp.)	K	DANA (Rp.)	K	99,61%		
15.009	Penyusunan Rancangan Peraturan KDH Tentang Penjabaran Perubahan APBD	Jumlah Penyelesaian Raperbup Tentang Penjabaran Perubahan APBD dan Pertup Tentang Penjabaran Perubahan APBD	1 Dokumen	1	50.000.000,00	DAU	0	0,00	0	0,00	0	7.795.000,00	1	42.008.650,00	1	49.803.850,00	100,00%	99,61%
15.010	Penyusunan Rancangan Peraturan Daerah Tentang Pertanggungjawaban Pelaksanaan APBD	Jumlah Dokumen Peraturan Daerah tentang Pertanggungjawaban Pelaksanaan APBD	50 Buku	50	185.044.121,00	DAU	12	27.008.000,00	12	4.288.800,00	10	52.125.000,00	16	85.993.824,00	50	169.415.624,00	100,00%	91,55%
15.011	Penyusunan Rancangan Peraturan KDH Tentang Penjabaran Pertanggungjawaban Pelaksanaan APBD	Jumlah Buku Peraturan KDH tentang Penjabaran Pertanggungjawaban Pelaksanaan APBD	50 buku	50	32.293.600,00	DAU	5	4.681.700,00	2	2.976.000,00	10	14.472.000,00	33	9.424.000,00	50	31.553.700,00	100,00%	97,71%
15.014	Sosialisasi Paket Regulasi Tentang Pengelolaan Keuangan Daerah	Jumlah Sosialisasi Pengelolaan Keuangan	1 Kali Sosialisasi	1	41.168.497,00	DAU	0	0,00	0	0,00	0	4.542.200,00	1	26.803.000,00	1	31.345.200,00	100,00%	76,14%
15.022	Pengelolaan Sistem Penggajian PNS Daerah	Jumlah Cakupan Pengelolaan Sistem Penggajian PNS Daerah	12 Bulan	12	254.023.700,00	DAU	3	36.146.211,00	3	61.680.500,00	3	50.247.100,00	3	104.622.634,00	12	252.696.445,00	100,00%	99,48%
15.023	Pembinaan Administrasi Pengelolaan Keuangan Daerah	Jumlah Pembinaan administrasi pengelolaan keuangan Daerah	44 OPD	44	167.543.300,00	DAU	11	26.571.084,00	11	26.813.900,00	11	32.437.500,00	11	78.317.300,00	44	164.139.784,00	100,00%	97,97%
15.047	Pemeliharaan Dan Pengembangan Sistem Informasi Manajemen Anggaran Dan Akuntansi Keuangan Daerah (SIMAKDA)	Sistem Informasi Pengelolaan Keuangan Daerah dan Pengembangan aplikasi	Aplikasi Simakda	12	677.338.645,93	DAU	0	0,00	3	116.288.992,00	3	278.438.000,00	3	251.727.341,00	9	646.454.333,00	75,00%	95,44%
15.048	Optimalisasi Penerimaan Bagi Hasil Pajak Propinsi	Jumlah Dokumen Administrasi Penerimaan Bagi Hasil Pajak Provinsi	2 (dua) Dokumen	2	56.498.700,00	DAU	0	8.633.458,00	0	11.917.250,00	1	20.374.099,00	1	7.483.800,00	2	48.408.607,00	100,00%	85,68%
15.051	Penyusunan Laporan Keuangan Semesteran dan Prognosis Realisasi Anggaran	Jumlah Laporan Realisasi Pendapatan dan Belanja Semester Pelaksanaan APBD Kab. Sambas T.A 2019	1 Laporan	1	46.022.302,04	DAU	0	0,00	0	0,00	1	28.382.700,00	0	16.581.250,00	1	44.963.950,00	100,00%	97,70%
15.060	Penyusunan Harga Satuan Umum Barang dan Jasa	Jumlah Dokumen Peraturan Bupati Sambas tentang Standarisasi Satuan Harga Barang dan Jasa Pemerintah	50 Buku	50	70.500.000,00	DAU	5	2.677.500,00	20	31.419.600,00	20	31.417.900,00	5	4.393.700,00	50	69.908.700,00	100,00%	99,16%
15.081	Monitoring pengelolaan penerimaan retribusi daerah	Jumlah Kegiatan Monitoring Pengelolaan Penerimaan Retribusi Daerah	4 Kali Monitoring	4	5.650.000,00	DAU	0	0,00	0	0,00	1	542.300,00	3	4.148.600,00	4	4.690.900,00	100,00%	83,02%
15.089	Pemutakhiran data pajak daerah	Jumlah Pemutakhiran Data Wajib Pajak Daerah	2 Jenis Pajak Daerah	2	20.000.000,00	DAU	0	0,00	0	0,00	1	9.193.400,00	1	10.425.000,00	2	19.618.400,00	100,00%	98,09%

KEGIATAN	INDIKATOR OUTPUT	TARGET	PAGU DANA	SUMBER	REALISASI KINERJA PADA TRIWULAN								TOTAL KINERJA DAN REALISASI				
					TRIWULAN 1		TRIWULAN 2		TRIWULAN 3		TRIWULAN 4		TOTAL REAL KINERJA		% CAP KINERJA		
					K	DANA (Rp.)	K	DANA (Rp.)	K	DANA (Rp.)	K	DANA (Rp.)	K	DANA (Rp.)	K	99,25%	
15.122 Pemeliharaan dan Pengembangan Sistem Informasi Aset Daerah	Jumlah Pemeliharaan Jaringan, Server, Hardware, dan Pengembangan lanjutan Sistem Informasi Pengelolaan Barang Milik Daerah	1 Aplikasi	1	354.368.568,29	DAU	1	136.371.900,00	0	28.734.000,00	0	1.418.000,00	0	185.190.600,00	1	351.714.500,00	100,00%	99,25%
15.126 Penyusunan Standar Biaya	Peraturan Bupati Sambas tentang Standar Biaya	Peraturan Bupati tentang : Standar Biaya Khusus, Standar Biaya Umum, Standar Perjalanan Dinas, Standar Tunjangan Perumahan Anggota DPRD, dan Standar Tambahan Penghasilan ASN. (5 Perbup)	5	125.000.000,00	DAU	0	0,00	0	9.785.125,00	4	97.673.724,00	1	8.655.425,00	5	116.114.274,00	100,00%	92,89%
15.129 Pengelolaan Teknis Penerimaan dan Pengendalian Pengeluaran Keuangan Daerah	Cakupan Pengelolaan Teknis Penerimaan dan Pengendalian Pengeluaran Keuangan Daerah	12 Bulan	12	177.653.391,38	DAU	3	39.588.346,00	3	21.171.659,00	3	42.669.831,00	3	70.303.940,00	12	173.733.776,00	100,00%	97,79%
15.134 Pemeliharaan Sistem Aplikasi Pajak Daerah	Jumlah Sistem Aplikasi Pajak Daerah yang Dipelihara	1 Sistem Aplikasi	1	10.000.000,00	DAU	0	0,00	0	0,00	0	542.300,00	1	9.266.700,00	1	9.809.000,00	100,00%	98,09%
15.138 Penyusunan Laporan Keuangan PPKD	Jumlah Laporan Keuangan Pejabat Pengelolaan Keuangan Daerah	15 Buku	15	230.531.355,00	DAU	1	6.850.250,00	4	63.870.450,00	4	54.214.400,00	6	102.232.750,00	15	227.167.850,00	100,00%	98,54%
15.139 Sosialisasi Penyusunan APBD , Implementasi Paket Regulasi Tentang Pengelolaan Keuangan Daerah	Sosialisasi Penyusunan APBD tahun 2020 dan Bimbingan teknis implementasi Tentang Pengelolaan Keuangan Daerah	1 Kali sosialisasi dan 3 Bimbingan teknis pengelola keuangan	4	274.581.338,89	DAU	1	63.808.010,00	1	47.189.896,00	1	48.331.432,00	1	105.900.225,00	4	265.229.383,00	100,00%	96,59%
15.140 Inventarisasi Barang Milik Daerah	Tersedianya dan Tersusunnya laporan/dokumen Inventarisasi Barang Milik Daerah	25 Buku	25	43.914.457,00	DAU	6	14.004.700,00	6	5.476.300,00	3	7.830.000,00	10	13.133.450,00	25	40.444.450,00	100,00%	92,10%
15.143 Optimalisasi Penagihan Pajak Daerah	Jumlah Penagihan Pajak Daerah	10 Wilayah	10	261.398.482,00	DAU	1	43.275.000,00	2	61.330.000,00	4	71.805.500,00	3	83.360.000,00	10	259.770.500,00	100,00%	99,38%

KEGIATAN	INDIKATOR OUTPUT	TARGET	PAGU DANA	SUMBER	REALISASI KINERJA PADA TRIWULAN								TOTAL KINERJA DAN REALISASI					
					TRIWULAN 1		TRIWULAN 2		TRIWULAN 3		TRIWULAN 4		TOTAL REAL KINERJA		% CAP KINERJA			
					K	DANA (Rp.)	K	DANA (Rp.)	K	DANA (Rp.)	K	DANA (Rp.)	K	DANA (Rp.)	K	100,00%		
<b>40101</b>	<b>BAPPEDA</b>		<b>7.278.427.949,32</b>											<b>6.958.211.567,00</b>		<b>95,61%</b>		
01.001	Penyediaan jasa surat menyurat	Jumlah materai yang tersedia	500 buah	500	2.400.000,00	DAU	0	0,00	125	570.000,00	150	660.000,00	225	1.170.000,00	500	2.400.000,00	100,00%	100,00%
01.002	Penyediaan jasa komunikasi, sumber daya air dan listrik	Jumlah jasa telekomunikasi, air, listrik, TV berlangganan dan internet	5 rekening	12	111.700.000,00	DAU	3	22.186.746,00	3	26.120.199,00	3	29.801.226,00	3	20.201.365,00	12	98.309.536,00	100,00%	88,01%
01.006	Penyediaan jasa pemeliharaan dan perizinan kendaraan dinas/operasional	Jumlah administrasi pemeliharaan dan perizinan kendaraan dinas	6 unit	6	7.500.000,00	DAU	0	0,00	3	1.917.200,00	3	2.210.900,00	0	0,00	6	4.128.100,00	100,00%	55,04%
01.007	Penyediaan jasa administrasi keuangan	Jumlah pengelola administrasi keuangan	33 orang	12	201.200.000,00	DAU	3	11.500.000,00	3	52.900.000,00	3	9.800.000,00	3	114.850.000,00	12	188.850.000,00	100,00%	93,86%
01.008	Penyediaan jasa kebersihan kantor	Jumlah jenis barang kebersihan kantor	12 jenis	12	10.000.000,00	DAU	0	0,00	3	3.720.235,00	3	3.320.315,00	6	2.959.450,00	12	10.000.000,00	100,00%	100,00%
01.010	Penyediaan Alat Tulis Kantor	Jumlah alat tulis kantor yang tersedia	32 jenis	32	44.474.450,00	DAU	0	0,00	8	9.856.061,00	16	24.297.946,00	8	10.320.443,00	32	44.474.450,00	100,00%	100,00%
01.011	Penyediaan barang cetakan dan penggandaan	Jumlah barang cetakan dan penggandaan	7 jenis cetak dan 40000 lembar	7	44.392.585,00	DAU	0	0,00	2	13.795.136,00	2	13.411.196,00	3	14.348.103,00	7	41.554.435,00	100,00%	93,61%
01.012	Penyediaan komponen instalasi listrik/penerangan bangunan kantor	Jumlah jenis komponen listrik	2 jenis	2	12.200.000,00	DAU	0	0,00	0	0,00	1	7.070.000,00	1	5.120.000,00	2	12.190.000,00	100,00%	99,92%
01.015	Penyediaan bahan bacaan dan peraturan perundang-undangan	Jumlah jenis bahan bacaan dan pemasangan iklan	15 surat kabar, 5 iklan	12	21.020.000,00	DAU	3	1.210.000,00	3	5.485.000,00	3	9.165.000,00	3	3.425.000,00	12	19.285.000,00	100,00%	91,75%
01.017	Penyediaan makanan dan minuman	Jumlah rapat dan pertemuan	18 kali rapat	18	15.750.000,00	DAU	0	0,00	4	4.050.000,00	8	8.415.000,00	4	2.970.000,00	16	15.435.000,00	88,89%	98,00%
01.018	Koordinasi dan Konsultasi ke Luar Daerah	Jumlah koordinasi dan konsultasi	70 kali	70	436.955.753,32	DAU	2	4.248.750,00	35	203.242.470,00	22	137.467.338,00	11	91.947.447,00	70	436.906.005,00	100,00%	99,99%
01.019	Koordinasi dan Konsultasi ke Dalam Daerah	Jumlah koordinasi dan konsultasi dalam daerah	125 kali	125	74.341.000,00	DAU	80	34.605.000,00	10	5.800.000,00	24	30.561.000,00	11	3.304.000,00	125	74.270.000,00	100,00%	99,90%
01.021	Penyediaan Jasa Tenaga Teknis Perkantoran	Jumlah tenaga honorer	11 orang	12	226.769.600,00	DAU	3	34.060.000,00	3	82.923.200,00	3	55.844.000,00	3	53.942.400,00	12	226.769.600,00	100,00%	100,00%
01.085	Fasilitas Penyambutan Tamu Daerah	Jumlah tamu daerah		0	0,00	DAU	0	0,00	0	0,00	0	0,00	0	0,00	0	0,00	#Numf	#Numf

KEGIATAN	INDIKATOR OUTPUT	TARGET	PAGU DANA	SUMBER	REALISASI KINERJA PADA TRIWULAN								TOTAL KINERJA DAN REALISASI					
					TRIWULAN 1		TRIWULAN 2		TRIWULAN 3		TRIWULAN 4		TOTAL REAL KINERJA		% CAP KINERJA			
					K	DANA (Rp.)	K	DANA (Rp.)	K	DANA (Rp.)	K	DANA (Rp.)	K	DANA (Rp.)	K	100,00%		
06.007	Penyusunan LAKIP SKPD	Jumlah dokumen LAKIP	1 dokumen	1	4.058.394,00	DAU	0	0,00	1	4.058.394,00	0	0,00	0	0,00	1	4.058.394,00	100,00%	100,00%
07.001	Penyusunan Rencana Kerja SKPD	Jumlah dokumen Renja	1 dokumen	1	4.938.389,00	DAU	0	0,00	0	0,00	1	3.588.389,00	0	0,00	1	3.588.389,00	100,00%	72,66%
07.009	Penyusunan RKA/DPA SKPD	Jumlah dokumen RKA/DPA	2 dokumen	2	3.485.394,00	DAU	0	0,00	2	3.485.394,00	0	0,00	0	0,00	2	3.485.394,00	100,00%	100,00%
10.001	Publikasi Kegiatan Pembangunan Daerah	Jumlah pameran pembangunan	1 kali	1	56.282.110,00	DAU	0	0,00	0	0,00	1	53.992.110,00	0	0,00	1	53.992.110,00	100,00%	95,93%
15.033	Koordinasi Pengembangan Sistem Informasi Pembangunan Daerah (SIPD)	Jumlah Buku Profil Daerah	80 buku	60	130.075.000,00	DAU	0	4.036.800,00	0	16.097.559,00	60	105.663.632,00	0	122.055,00	60	125.920.046,00	100,00%	96,81%
15.039	Pemeliharaan Sistem Informasi Perencanaan Pembangunan Daerah (SIPPD)	Sistem perencanaan pembangunan berbasis aplikasi	1 aplikasi	1	143.920.500,00	DAU	1	729.590,00	1	8.058.678,00	1	105.257.232,00	1	23.067.768,00	4	137.113.268,00	400,00%	95,27%
15.042	Pengelolaan Aplikasi Repository Pembangunan Daerah	Aplikasi Repository Pembangunan Daerah	1 aplikasi	1	30.000.000,00	DAU	0	0,00	0	0,00	1	22.398.050,00	1	6.915.045,00	2	29.313.095,00	200,00%	97,71%
15.043	Pengelolaan Website Bappeda	Website yang dikelola	1 website	1	24.384.250,00	DAU	0	0,00	0	0,00	1	12.300.000,00	1	11.904.250,00	2	24.204.250,00	200,00%	99,26%
18.008	Penyusunan Rancangan RKPD	Dokumen RKPD	2 dokumen	2	90.983.610,00	DAU	0	3.780.000,00	1	13.928.169,00	0	11.045.000,00	1	57.165.441,00	2	85.918.610,00	100,00%	94,43%
18.009	Penyelenggaraan Musrenbang RKPD	Penyelenggaraan Forum PD, Penyelenggaraan Musrenbang RKPD, Sinkronisasi RKPD Provinsi dan Nasional	5 Forum PD, 1 kali Musrenbang Kabupaten, Provinsi dan Nasional	7	273.797.815,00	DAU	6	39.839.638,00	1	230.191.402,00	0	0,00	0	0,00	7	270.031.040,00	100,00%	98,62%
18.014	Koordinasi dan Konsultasi Perencanaan Pembangunan Daerah	Perencanaan pembangunan yang lebih baik	8 kali rapat, 30 kali koordinasi	38	260.585.739,00	DAU	7	15.534.356,00	10	64.252.894,00	15	104.496.767,00	6	76.211.967,00	38	260.495.984,00	100,00%	99,97%
18.034	Penyusunan RPJMD	Dokumen Perubahan RPJMD Kabupaten Sambas	1 dokumen	1	149.015.500,00	DAU	1	89.427.113,00	1	43.552.641,00	0	8.394.646,00	1	6.146.454,00	3	147.520.854,00	300,00%	99,00%
19.004	Perencanaan dan Koordinasi Pembangunan Bidang Ekonomi, Sumber Daya Alam, Komunikasi dan Informatika	Jumlah Rapat, Perencanaan dan Koordinasi Pembangunan Bidang Ekonomi, Sumber Daya Alam, Komunikasi dan Informatika	4 kali rapat, 10 kali menghadiri undangan/koordinasi	14	132.807.000,00	DAU	3	6.245.450,00	5	45.138.972,00	3	35.410.128,00	3	43.291.236,00	14	130.085.786,00	100,00%	97,95%
19.016	Perencanaan dan Koordinasi Pengembangan Pusat-Pusat Pertumbuhan Wilayah	Jumlah rapat, perencanaan dan koordinasi terkait pengembangan pusat-pusat pertumbuhan wilayah	3 kali rapat, 8 kali menghadiri undangan/koordinasi	11	97.450.000,00	DAU	0	0,00	1	2.717.688,00	5	31.567.635,00	5	62.422.244,00	11	96.707.567,00	100,00%	99,24%

KEGIATAN	INDIKATOR OUTPUT	TARGET	PAGU DANA	SUMBER	REALISASI KINERJA PADA TRIWULAN								TOTAL KINERJA DAN REALISASI					
					TRIWULAN 1		TRIWULAN 2		TRIWULAN 3		TRIWULAN 4		TOTAL REAL KINERJA		% CAP KINERJA			
					K	DANA (Rp.)	K	DANA (Rp.)	K	DANA (Rp.)	K	DANA (Rp.)	K	DANA (Rp.)	K	99,96%		
24.002	Perencanaan Dan Koordinasi Program Percepatan Peningkatan IPM dan Pembangunan Berkelanjutan (SDGs)	Terselenggaranya rakor sinkronisasi, koordinasi dan Sosialisasi program kegiatan terkait IPM dan SDG's	Rapat 4 kali dan koordinasi 8 kali	12	73.466.250,00	DAU	3	5.666.910,00	3	12.665.619,00	3	32.780.080,00	3	22.323.936,00	12	73.436.545,00	100,00%	99,96%
24.003	Perencanaan Dan Koordinasi Pembangunan Bidang Sosial, Pemberdayaan Masyarakat dan Desa, Ketentraman dan Ketertiban Umum, Pelelindungan Masyarakat, Administrasi Kependudukan, Pencatatan Sipil dan	Terselenggaranya rakor sinkronisasi dan koordinasi Bidang Sosial, Pemberdayaan Masyarakat Desa, Ketentraman dan Ketertiban Umum, Pelelindungan Masyarakat, Administrasi Kependudukan Pencatatan Sipil dan Pemerintahan Umum	Rapat 5 kali undangan dan koordinasi 25 kali	30	283.259.055,00	DAU	5	38.660.410,00	7	84.254.555,00	9	95.665.340,00	9	64.604.664,00	30	283.184.969,00	100,00%	99,97%
24.004	Perencanaan dan Koordinasi Pembangunan Bidang Pendidikan, Kebudayaan, Pemuda, Olahraga, Tenaga Kerja, Perpustakaan dan Keasipan	Terselenggaranya rakor sinkronisasi dan koordinasi program kegiatan Bidang Pendidikan, Kebudayaan, Pemuda, Olahraga, Tenaga Kerja, Perpustakaan dan Keasipan	Rapat 3 kali, undangan dan koordinasi 15 kali	18	126.499.412,00	DAU	3	7.211.257,00	5	36.236.064,00	7	45.208.466,00	3	37.708.608,00	18	126.364.395,00	100,00%	99,89%
24.005	Perencanaan dan Koordinasi Pembangunan Bidang Kesehatan, Pengendalian Penduduk, KB, Pemberdayaan Masyarakat, Perempuan dan Perlindungan Anak	Terselenggaranya rakor sinkronisasi dan koordinasi Bidang Kesehatan, Pengendalian Penduduk, Keluarga Berencana, Pemberdayaan Perempuan dan Perlindungan Anak	Rapat 5 kali, undangan dan koordinasi 15 kali	20	159.923.125,00	DAU	3	15.177.241,00	4	41.364.512,00	7	64.158.087,00	6	38.955.168,00	20	159.655.008,00	100,00%	99,83%
24.006	Pengembangan dan Pemutakhiran sistem Informasi Perencanaan Pembangunan Bidang Pemerintahan dan Pembangunan Manusia	Tersusunnya Data dan Informasi Perencanaan Pembangunan Bidang Pemerintahan dan Pembangunan Manusia yang Akurat dan Akuntabel	1 Dokumen	1	51.826.213,00	DAU	0	1.603.603,00	0	5.110.375,00	1	45.112.235,00	0	0,00	1	51.826.213,00	100,00%	100,00%
25.001	Kerjasama Pembangunan Antar Daerah Singbebas	Jumlah rapat, kerjasama dan koordinasi antar daerah Singbebas	3 kali rapat, 4 kali menghadiri undangan/koordinasi	7	16.800.000,00	DAU	0	0,00	2	3.981.522,00	3	9.694.054,00	0	0,00	5	13.675.576,00	71,43%	81,40%

KEGIATAN	NDIKATOR OUTPUT	TARGET	PAGU DANA	SUMBER	REALISASI KINERJA PADA TRIWULAN								TOTAL KINERJA DAN REALISASI					
					TRIWULAN 1		TRIWULAN 2		TRIWULAN 3		TRIWULAN 4		TOTAL REAL KINERJA		% CAP KINERJA			
					K	DANA (Rp.)	K	DANA (Rp.)	K	DANA (Rp.)	K	DANA (Rp.)	K	DANA (Rp.)	K	99,99%		
<b>40301</b>	<b>BKP-SDM</b>		<b>10.224.798.808,68</b>											<b>10.023.757.419,00</b>		<b>98,03%</b>		
01.001	Penyediaan jasa surat menyurat	Jumlah materai yang tersedia	1250 lembar	1250	7.300.000,00	DAU	384	2.240.000,00	289	1.689.000,00	230	1.343.500,00	347	2.027.000,00	1250	7.299.500,00	100,00%	99,99%
01.002	Penyediaan jasa komunikasi, sumber daya air dan listrik	Jangka waktu penyediaan jasa komunikasi, sumber daya air dan listrik	12 bulan	12	180.471.725,68	DAU	3	34.172.002,00	3	43.131.035,00	3	45.135.432,00	3	54.804.917,00	12	177.243.386,00	100,00%	98,21%
01.006	Penyediaan jasa pemeliharaan dan perizinan kendaraan dinas/operasional	Jumlah kendaraan dinas/operasional yang disediakan jasa perijinannya	19 unit	19	5.300.000,00	DAU	1	262.000,00	4	785.500,00	11	1.935.000,00	3	1.583.200,00	19	4.565.700,00	100,00%	86,15%
01.007	Penyediaan jasa administrasi keuangan	Jumlah petugas yang melaksanakan administrasi pengelolaan keuangan selama satu tahun	18 orang (12 bulan)	12	87.900.000,00	DAU	3	14.200.000,00	3	28.400.000,00	3	14.200.000,00	3	28.400.000,00	12	85.200.000,00	100,00%	96,93%
01.008	Penyediaan jasa kebersihan kantor	Jumlah bahan/peralatan kebersihan kantor yang disediakan	34 jenis (12 bulan)	12	14.000.000,00	DAU	3	2.126.500,00	3	2.742.500,00	3	2.768.800,00	3	6.362.200,00	12	14.000.000,00	100,00%	100,00%
01.010	Penyediaan Alat Tulis Kantor	Jumlah jenis alat tulis kantor yang disediakan	73 jenis (12 bulan)	12	49.500.000,00	DAU	3	12.763.100,00	3	11.946.000,00	3	11.775.200,00	3	13.015.700,00	12	49.500.000,00	100,00%	100,00%
01.011	Penyediaan barang cetakan dan penggandaan	Jumlah barang cetakan dan penggandaan yang tersedia	9 jenis, 28606 lembar	28606	56.000.000,00	DAU	7835	15.338.000,00	6939	13.584.600,00	6848	13.405.000,00	6984	13.672.400,00	28606	56.000.000,00	100,00%	100,00%
01.012	Penyediaan komponen instalasi listrik/penerangan bangunan kantor	Jumlah jenis komponen instalasi listrik/penerangan bangunan kantor yang disediakan	19 jenis (12 bulan)	12	16.573.000,00	DAU	3	3.821.900,00	3	2.908.000,00	3	3.433.800,00	3	6.409.300,00	12	16.573.000,00	100,00%	100,00%
01.015	Penyediaan bahan bacaan dan peraturan perundang-undangan	Jumlah jenis surat kabar/majalah yang tersedia	2 jenis (12 bulan)	12	5.000.000,00	DAU	3	0,00	3	945.000,00	3	1.890.000,00	3	1.588.000,00	12	4.423.000,00	100,00%	88,46%
01.017	Penyediaan makanan dan minuman	Jumlah rapat koordinasi/rapat staf yang dilaksanakan	24 kali	24	36.300.000,00	DAU	5	8.010.000,00	7	9.450.000,00	5	8.705.000,00	7	10.125.000,00	24	36.290.000,00	100,00%	99,97%
01.018	Koordinasi dan Konsultasi ke Luar Daerah	Jumlah koordinasi dan konsultasi ke luar daerah yang dilaksanakan	40 ot	40	390.000.000,00	DAU	11	104.908.931,00	9	93.684.884,00	11	99.932.400,00	9	90.843.373,00	40	389.369.588,00	100,00%	99,84%
01.019	Koordinasi dan Konsultasi ke Dalam Daerah	Jumlah kunjungan kerja, inspeksi dan pembinaan ASN yang dilaksanakan	60 ot	60	50.000.000,00	DAU	10	8.395.000,00	20	16.320.000,00	17	14.655.000,00	13	10.500.000,00	60	49.870.000,00	100,00%	99,74%
01.021	Penyediaan Jasa Tenaga Teknis Perkantoran	Jumlah pegawai honorer/tidak tetap yang dipekerjakan selama satu tahun	16 orang (12 bulan)	12	321.599.200,00	DAU	3	54.261.000,00	3	84.399.800,00	3	76.399.800,00	3	106.063.200,00	12	321.123.800,00	100,00%	99,85%
01.085	Fasilitas Penyambutan Tamu Daerah	Jumlah tamu yang difasilitasi	0	0	0,00	DAU	0	0,00	0	0,00	0	0,00	0	0,00	0	0,00	#Numf	#Numf



KEGIATAN	INDIKATOR OUTPUT	TARGET	PAGU DANA	SUMBER	REALISASI KINERJA PADA TRIWULAN								TOTAL KINERJA DAN REALISASI					
					TRIWULAN 1		TRIWULAN 2		TRIWULAN 3		TRIWULAN 4		TOTAL REAL KINERJA		% CAP KINERJA			
					K	DANA (Rp.)	K	DANA (Rp.)	K	DANA (Rp.)	K	DANA (Rp.)	K	DANA (Rp.)	K	90,95%		
06.031	Penyusunan Laporan Keuangan dan Kinerja SKPD	Jumlah laporan realisasi fisik dan keuangan yang tersedia tepat waktu	12 laporan	12	5.000.000,00	DAU	3	685.400,00	3	648.400,00	3	0,00	3	2.913.700,00	12	4.547.500,00	100,00%	90,95%
07.001	Penyusunan Rencana Kerja SKPD	Jumlah kegiatan yang terakomodir dalam renja Perangkat Daerah	72 kegiatan (2 dokumen)	2	17.500.000,00	DAU	0	1.693.000,00	1	10.000.000,00	0	0,00	1	4.907.000,00	2	16.600.000,00	100,00%	94,86%
07.009	Penyusunan RKA/DPA SKPD	Jumlah kegiatan yang dianggarkan dalam DPA/DPPA SKPD	68 kegiatan (3 dokumen)	3	10.000.000,00	DAU	1	3.098.100,00	0	0,00	1	0,00	1	6.901.700,00	3	9.999.800,00	100,00%	100,00%
10.001	Publikasi Kegiatan Pembangunan Daerah	Jumlah kegiatan pameran pembangunan daerah yang diikuti	1 kali	1	50.000.000,00	DAU	0	0,00	0	0,00	1	49.975.000,00	0	0,00	1	49.975.000,00	100,00%	99,95%
16.001	Pengelolaan Sistem Informasi ASN	Jumlah sistem informasi kepegawaian yang terintegrasi dengan sistem database kepegawaian secara online dan situs resmi perangkat daerah yang dikelola dengan baik	3 sistem informasi (12 bulan)	12	237.750.000,00	DAU	3	27.324.540,00	3	41.267.375,00	3	26.940.000,00	3	130.189.248,00	12	225.721.163,00	100,00%	94,94%
16.002	Pengelolaan Arsip dan Dokumen	Jumlah PNS yang dokumen kepegawaianya tertata lengkap dalam sistem arsip	1675 file	1675	33.730.000,00	DAU	106	2.144.500,00	918	18.472.946,00	162	3.255.500,00	489	9.857.054,00	1675	33.730.000,00	100,00%	100,00%
18.001	Penyelesaian Kenaikan Pangkat ASN	Jumlah SK Kenaikan Pangkat yang diterbitkan	600 SK	600	135.311.630,00	DAU	0	44.802.550,00	326	28.685.536,00	0	27.981.700,00	274	33.841.725,00	600	135.311.511,00	100,00%	100,00%
18.002	Pengelolaan NIP dan Perubahan Status CPNS menjadi PNS	Jumlah keputusan pengangkatan atau alih status CPNS menjadi PNS yang diterbitkan	331 SK	331	93.750.000,00	DAU	331	22.956.200,00	0	53.537.571,00	0	13.892.975,00	0	3.363.150,00	331	93.749.896,00	100,00%	100,00%
18.003	Pengelolaan Pemberhentian PNS	Jumlah PNS yang diusulkan pemberhentian karena telah mencapai BUP atau sebab lainnya	250 orang	259	90.900.000,00	DAU	63	22.755.925,00	36	12.999.750,00	68	24.484.750,00	83	29.866.848,00	250	90.107.273,00	100,00%	99,13%
18.004	Pengelolaan Karpeg, Karis, Karsu, KPE dan Taspen	Jumlah usulan Karpeg, Karis dan Karsu yang diproses	200 kartu	200	35.000.000,00	DAU	0	2.083.250,00	100	22.465.655,00	0	2.760.450,00	100	7.610.050,00	200	34.919.405,00	100,00%	99,77%
18.007	Penyelesaian Mutasi ASN	Jumlah usulan mutasi PNS yang diselesaikan	75 usulan	75	40.000.000,00	DAU	16	8.787.400,00	14	12.726.700,00	17	8.787.400,00	28	8.793.700,00	75	39.095.200,00	100,00%	97,74%
19.003	Fasilitasi Pengadaan Calon ASN	Jumlah tahapan pengadaan calon ASN yang dilaksanakan	2 tahapan	2	305.000.000,00	DAU	1	24.432.125,00	0	15.047.129,00	0	2.083.250,00	1	256.345.469,00	2	297.907.973,00	100,00%	97,67%
20.001	Pengelolaan Jabatan Struktural	Jumlah jabatan struktural	735 jabatan (12 bulan)	12	36.083.700,00	DAU	3	4.148.600,00	3	0,00	3	15.180.575,00	3	15.718.750,00	12	35.047.925,00	100,00%	97,13%
20.002	Pengelolaan Jabatan	Jumlah pemangku jabatan fungsional	4395 pejabat (12 bulan)	12	80.423.800,00	DAU	3	7.132.300,00	3	9.358.401,00	3	10.083.200,00	3	48.473.866,00	12	75.047.767,00	100,00%	93,32%

KEGIATAN	INDIKATOR OUTPUT	TARGET	PAGU DANA	SUMBER	REALISASI KINERJA PADA TRIWULAN								TOTAL KINERJA DAN REALISASI				
					TRIWULAN 1		TRIWULAN 2		TRIWULAN 3		TRIWULAN 4		TOTAL REAL KINERJA		% CAP KINERJA		
					K	DANA (Rp.)	K	DANA (Rp.)	K	DANA (Rp.)	K	DANA (Rp.)	K	DANA (Rp.)	K	100,00%	
25.003 Penilaian Kinerja Jabatan Fungsional	Jumlah pemangku jabatan fungsional yang memperoleh hasil minimal baik dalam penilaian kinerja individu	3000 pejabat (12 bulan)	12	30.000.000,00	DAU	3	1.165.000,00	3	16.505.375,00	3	7.755.500,00	3	4.574.100,00	12	29.999.975,00	100,00%	100,00%
26.001 Pelaksanaan Fasilitas Kelembagaan ASN	Jumlah kelembagaan Korp ASN yang difasilitasi	1 lembaga (12 bulan)	12	340.000.000,00	DAU	3	9.948.341,00	3	4.750.800,00	3	0,00	3	267.534.747,00	12	282.233.688,00	100,00%	83,01%
26.002 Pelaksanaan Rapat Koordinasi Kepegawaian dan Keorganisasian ASN	Jumlah perangkat daerah yang menghadiri rapat koordinasi kepegawaian dan keorganisasian ASN	43 OPD (1 kali rakor)	1	17.250.000,00	DAU	0	0,00	0	0,00	0	0,00	1	17.250.000,00	1	17.250.000,00	100,00%	100,00%
26.005 Fasilitas Jaminan Keselamatan Kerja dan Kenyataan	Jumlah peserta sosialisasi jaminan keselamatan kerja dan kematian	40 orang (1 kali sosialisasi)	1	20.000.000,00	DAU	0	11.902.825,00	0	0,00	0	0,00	1	6.150.000,00	1	18.052.825,00	100,00%	90,26%
28.001 Diklat Teknis Bagi ASN Daerah	Jumlah ASN yang mengikuti Diklat Teknis/Diklat Manajerial	250 orang	250	707.771.100,00	DAU	40	58.049.542,00	40	1.650.000,00	120	326.331.319,00	50	314.148.059,00	250	700.178.920,00	100,00%	98,93%
28.002 Pelaksanaan Pembekalan Calon ASN Daerah	Jumlah calon ASN daerah yang mendapat pembekalan	331 orang	331	26.750.000,00	DAU	0	3.336.500,00	331	23.413.500,00	0	0,00	0	0,00	331	26.750.000,00	100,00%	100,00%
28.003 Diklat Struktural Bagi ASN Daerah	Jumlah pejabat struktural yang mengikuti diklat kepemimpinan sesuai jenjang jabatannya	4 pejabat	4	312.187.387,00	DAU	0	188.902.524,00	4	107.084.863,00	0	16.200.000,00	0	0,00	4	312.187.387,00	100,00%	100,00%
28.006 Pendidikan Dan Pelatihan Bagi CPNS Daerah	Jumlah alumni pendidikan dasar CPNS	331 orang	331	3.480.315.567,00	DAU	0	22.063.775,00	80	493.974.150,00	117	686.870.650,00	134	2.204.281.950,00	331	3.407.190.525,00	100,00%	97,90%

KEGIATAN	INDIKATOR OUTPUT	TARGET	PAGU DANA	SUMBER	REALISASI KINERJA PADA TRIWULAN								TOTAL KINERJA DAN REALISASI					
					TRIWULAN 1		TRIWULAN 2		TRIWULAN 3		TRIWULAN 4		TOTAL REAL KINERJA		% CAP KINERJA			
					K	DANA (Rp.)	K	DANA (Rp.)	K	DANA (Rp.)	K	DANA (Rp.)	K	DANA (Rp.)	K	98,87%		
02.022	Pemeliharaan rutin/berkala gedung kantor	Bangunan gedung dan tempat kerja yang dirawat	1 Tahun	12	100.000.000,00	DAU	3	21.672.000,00	3	73.338.100,00	3	3.859.900,00	0	0,00	9	98.870.000,00	75,00%	98,87%
02.024	Pemeliharaan rutin/berkala kendaraan dinas/operasional	Terpeliharanya kendaraan dinas operasional	1 tahun	12	20.000.000,00	DAU	0	0,00	0	0,00	3	4.692.000,00	9	15.306.600,00	12	18.998.600,00	100,00%	99,99%
02.029	Pemeliharaan rutin/berkala mebeleur	Jumlah Mebeleur yang dirawat	1 Tahun	0	0,00	DAU	0	0,00	0	0,00	0	0,00	0	0,00	0	0,00	#Numl	#Numl
02.030	Pemeliharaan Rutin/ Berkala Komputer	Jumlah Komputer/PC dan Laptop yang dirawat	4 Unit	4	2.500.000,00	DAU	0	0,00	1	970.000,00	3	1.530.000,00	0	0,00	4	2.500.000,00	100,00%	100,00%
02.092	Pengadaan Peralatan dan Perlengkapan kantor	Pengadaan Peralatan Kantor	4 Jenis	4	76.654.200,00	DAU	0	0,00	0	0,00	1	11.480.000,00	3	60.819.000,00	4	72.299.000,00	100,00%	94,32%
02.147	Pengadaan Alat Angkutan Darat Bermotor	Terlaksananya kegiatan pengadaan kendaraan dinas	5 Unit Kendaraan Dinas	5	135.170.000,00	DAU	0	0,00	0	0,00	5	135.170.000,00	0	0,00	5	135.170.000,00	100,00%	100,00%
03.002	Pengadaan pakaian dinas beserta perlengkapannya	Tersedianya Pakaian Dinas BPBD	1 tahun	1	22.000.000,00	DAU	0	0,00	0	0,00	0	0,00	1	19.745.000,00	1	19.745.000,00	100,00%	89,75%
05.017	Pendidikan dan Pelatihan Peningkatan Kapasitas Sumber Daya Aparatur	Terlaksananya Diklat Teknis Aparatur	8 Orang	8	80.000.000,00	DAU	0	0,00	3	27.381.075,00	2	12.504.575,00	3	28.602.278,00	8	68.487.928,00	100,00%	85,61%
06.002	Penyusunan Laporan Keuangan Semesteran SKPD	Laporan Keuangan yang tersedia	1 buah laporan	1	3.000.000,00	DAU	0	0,00	0	0,00	1	3.000.000,00	0	0,00	1	3.000.000,00	100,00%	100,00%
06.003	Penyusunan Laporan Keuangan Akhir Tahun SKPD	Laporan Keuangan yang tersedia	1 buah laporan	1	6.000.000,00	DAU	0	0,00	1	3.641.310,00	0	0,00	0	2.358.690,00	1	3.000.000,00	100,00%	100,00%
06.007	Penyusunan LAKIP OPD	Laporan Kinerja OPD	1 buah laporan	1	2.500.000,00	DAU	0	0,00	1	1.471.200,00	0	1.028.800,00	0	0,00	1	2.500.000,00	100,00%	100,00%
07.001	Penyusunan Rencana Kerja SKPD	Tersedianya Dokumen Renja SKPD	1 Dokumen	1	5.000.000,00	DAU	0	0,00	1	2.661.300,00	0	2.338.700,00	0	0,00	1	5.000.000,00	100,00%	100,00%
07.005	Monitoring, Evaluasi dan Pelaporan	Laporan Pelaksanaan Kegiatan	1 Dokumen	1	20.000.000,00	DAU	0	0,00	1	17.204.950,00	0	2.795.050,00	0	0,00	1	20.000.000,00	100,00%	100,00%
10.001	Publikasi Kegiatan Pembangunan Daerah	Terlaksananya Keikutsertaan OPD	1 Kegiatan	1	25.000.000,00	DAU	0	0,00	0	0,00	1	25.000.000,00	0	0,00	1	25.000.000,00	100,00%	100,00%
35.003	Kegiatan Bina Masyarakat Persiapan Desa Tangguh Bencana	Jumlah Desa Tangguh Bencana	5 Desa	5	43.000.000,00	DAU	0	0,00	2	16.782.600,00	1	11.894.600,00	2	14.258.750,00	5	42.935.950,00	100,00%	99,85%
35.004	Penyediaan Sumberdaya Air Untuk Pencegahan dan Pengendalian Kebakaran	Sumber daya Air untuk Pencegahan dan Pengendalian Kebakaran	2 paket	2	23.500.000,00	DAU	0	0,00	0	2.585.000,00	0	1.265.000,00	2	7.650.000,00	2	11.500.000,00	100,00%	48,94%
35.005	Pemeliharaan Saluran Air di Daerah Rawan Bencana	Terpeliharanya saluran air	Desa Sb. Danau Kec. Jawai	1	51.000.000,00	DAU	0	0,00	0	1.200.000,00	0	0,00	1	47.912.250,00	1	49.112.250,00	100,00%	96,30%
35.006	Penyusunan Naskah Akademik RAPERDA	Tersedianya Legal Formal dalam bentuk naskah dinas	2 Dokumen	2	150.000.000,00	DAU	0	0,00	1	85.090.226,00	0	10.459.156,00	1	54.450.618,00	2	150.000.000,00	100,00%	100,00%

KEGIATAN	INDIKATOR OUTPUT	TARGET	PAGU DANA	SUMBER	REALISASI KINERJA PADA TRIWULAN								TOTAL KINERJA DAN REALISASI				
					TRIWULAN 1		TRIWULAN 2		TRIWULAN 3		TRIWULAN 4		TOTAL REAL KINERJA		% CAP KINERJA		
					K	DANA (Rp.)	K	DANA (Rp.)	K	DANA (Rp.)	K	DANA (Rp.)	K	DANA (Rp.)	K	100.00%	
<b>20601</b>	<b>DUK CAPIL</b>		<b>4,869,951,029.09</b>											<b>4,799,162,190.00</b>		<b>98.14%</b>	
01.001	Penyediaan jasa surat menyurat	Jumlah Material dan benda pos lainnya	650 lembar(12 bulan)	3,000,000.00	DAU	0	0.00	2	600,000.00	2	600,000.00	8	1,800,000.00	12	3,000,000.00	100.00%	100.00%
01.002	Penyediaan jasa komunikasi, sumber daya air dan listrik	Jumlah rekening jasa telepon, internet, air bersih dan listrik	4 rekening (12 bulan)	78,200,000.00	DAU	2	10,359,749.00	1	8,091,839.00	5	27,201,342.00	4	25,162,465.00	12	70,815,395.00	100.00%	90.56%
01.007	Penyediaan jasa administrasi keuangan	Jumlah Jasa Pengelola Keuangan	17 orang (12 bulan)	82,050,000.00	DAU	0	0.00	5	33,125,000.00	3	24,075,000.00	4	24,600,000.00	12	81,800,000.00	100.00%	99.70%
01.008	Penyediaan jasa kebersihan kantor	Jumlah dan Jenis Alat Kebersihan Kantor	21 jenis(12 bulan)	42,135,000.00	DAU	3	4,867,000.00	2	3,389,300.00	6	10,021,600.00	1	23,851,050.00	12	42,128,950.00	100.00%	99.99%
01.010	Penyediaan Alat Tulis Kantor	Jumlah dan Jenis Alat Tulis Kantor	43 jenis(12 bulan)	187,346,597.00	DAU	3	22,122,000.00	2	14,633,650.00	6	44,881,500.00	1	103,770,864.00	12	185,408,014.00	100.00%	98.97%
01.011	Penyediaan barang cetakan dan penggandaan	jumlah barang cetakan dan penggandaan	13 jenis(12 bulan)	32,328,927.08	DAU	4	7,149,925.00	0	0.00	8	15,709,825.00	0	9,469,050.00	12	32,328,800.00	100.00%	100.00%
01.012	Penyediaan komponen instalasi listrik/penerangan bangunan kantor	Jumlah dan Jenis Komponen Instalasi Listrik/Penerangan Bangunan Kantor	10 jenis(12 bulan)	20,750,750.00	DAU	0	0.00	5	4,325,150.00	3	2,472,950.00	4	13,952,200.00	12	20,750,300.00	100.00%	100.00%
01.014	Penyediaan peralatan rumah tangga	Jumlah dan jenis peralatan gedung kantor	1 paket peralatan dapur kantor, 1 buah dispenser, 1 paket karpet bermalın anak, 3 kulkas(12 BULAN)	42,300,000.00	DAU	0	0.00	0	0.00	0	0.00	12	41,835,000.00	12	41,835,000.00	100.00%	98.90%
01.015	Penyediaan bahan bacaan dan peraturan perundang-undangan	jumlah bahan bacaan	7 jenis(12 bulan)	7,000,000.00	DAU	0	0.00	3	2,000,000.00	4	2,525,000.00	5	2,110,000.00	12	6,635,000.00	100.00%	94.79%
01.017	Penyediaan makanan dan minuman	jumlah rapat	20 kali rapat(12 bulan)	68,985,000.00	DAU	3	8,100,000.00	3	9,000,000.00	6	19,350,000.00	0	31,500,000.00	12	67,950,000.00	100.00%	98.50%
01.018	Koordinasi dan Konsultasi ke Luar Daerah	Jumlah Rapat Koordinasi dan Konsultasi ke Luar Daerah	50 kali(12 bulan)	82,915,000.00	DAU	4	26,405,346.00	3	18,867,050.00	5	36,606,903.00	0	0.00	12	81,879,299.00	100.00%	98.75%
01.019	Koordinasi dan Konsultasi ke Dalam Daerah	Jumlah Koordinasi Dalam Daerah	75 kali(12 bulan)	46,690,800.00	DAU	5	22,710,000.00	1	4,490,000.00	6	18,600,000.00	0	0.00	12	45,800,000.00	100.00%	98.09%
01.021	Penyediaan Jasa Tenaga Teknis Perkantoran	Jumlah Jasa Teknis Perkantoran nonASN	30 orang(12 bulan)	552,186,800.00	DAU	2	124,509,450.00	2	110,059,300.00	5	250,564,050.00	3	68,463,000.00	12	543,595,800.00	100.00%	98.44%
01.085	Fasilitas Penyambutan Tamu Daerah	Jumlah tamu daerah	20 orang	0.00	DAU	0	0.00	0	0.00	0	0.00	0	0.00	0	0.00		#Numl

KEGIATAN	INDIKATOR OUTPUT	TARGET	PAGU DANA	SUMBER	REALISASI KINERJA PADA TRIWULAN								TOTAL KINERJA DAN REALISASI				
					TRIWULAN 1		TRIWULAN 2		TRIWULAN 3		TRIWULAN 4		TOTAL REAL KINERJA		% CAP KINERJA		
					K	DANA (Rp.)	K	DANA (Rp.)	K	DANA (Rp.)	K	DANA (Rp.)	K	DANA (Rp.)	K	99.99%	
06.008	Penyusunan Survei Kepuasan Masyarakat (SKM)	Jumlah laporan triwulan pelaksanaan SKM	1 Dokumen(12 bulan)	17,102,002.00	DAU	0	0.00	3	4,950,950.00	0	0.00	9	12,148,700.00	12	17,099,650.00	100.00%	99.99%
07.001	Penyusunan Rencana Kerja SKPD	Jumlah dokumen Renja SKPD	1 dokumen(12 bulan)	7,500,000.00	DAU	0	0.00	12	7,499,750.00	0	0.00	0	0.00	12	7,499,750.00	100.00%	100.00%
07.009	Penyusunan RKA/DPA SKPD	Jumlah Dokumen RKA/DPA SKPD	1 dokumen	7,500,000.00	DAU	0	0.00	12	7,499,750.00	0	0.00	0	0.00	12	7,499,750.00	100.00%	100.00%
10.001	Publikasi Kegiatan Pembangunan Daerah	Pameran Pembangunan Daerah	1 event	63,780,000.00	DAU	0	0.00	0	0.00	12	54,495,000.00	0	7,500,000.00	12	61,995,000.00	100.00%	97.20%
10.002	Pengadaan Media Publikasi	Media publikasi	1 paket	198,000,000.00	DAU	0	0.00	0	0.00	12	187,014,000.00	0	10,506,000.00	12	197,520,000.00	100.00%	99.76%
15.012	Sosialisasi Kebijakan Kependudukan (DAK)	Jumlah laporan Hasil pelaksanaan sosialisasi kebijakan kependudukan dan pencatatan sipil	6 dokumen	150,000,000.00	DAK NF	0	0.00	0	0.00	5	67,690,000.00	7	80,217,000.00	12	147,907,000.00	200.00%	98.60%
15.013	Pembinaan dan Evaluasi Pelayanan Pendaftaran Penduduk dan Pencatatan Sipil	Laporan Pembinaan dan Evaluasi Pelayanan Pendaftaran Penduduk dan Pencatatan Sipil	2 laporan	71,192,610.00	DAU	0	0.00	0	0.00	0	0.00	12	70,892,550.00	12	70,892,550.00	100.00%	99.58%
15.031	Koordinasi dan Penyelenggaraan Pelayanan Kependudukan dan Pencatatan Sipil	Jumlah Laporan ralomas/rakortek, bimtek, koordinasi dan konsultasi penyelenggaraan adminduk yang dihadiri	1 dokumen	425,969,000.00	DAK NF	3	97,450,287.00	4	126,230,076.00	5	202,046,987.00	0	0.00	12	425,727,350.00	100.00%	99.94%
15.032	Pelayanan Penerbitan Dokumen Kependudukan dan Pencatatan Sipil	Jumlah hasil pelaksanaan penerbitan dokumen kependudukan dan pencatatan sipil	75 Ribbon, 25 film printer, 10 cleaning kit, 6 Kartu SAM(12 bulan)	321,610,000.00	DAK NF	0	0.00	11	312,142,720.00	1	3,000,000.00	0	1,396,200.00	12	316,538,920.00	100.00%	98.42%
15.033	Pengadaan Blanko dan Formulir Pendaftaran Penduduk dan Pencatatan Sipil	Jumlah Blanko dan Formulir Pendaftaran Penduduk dan Pencatatan Sipil	30.000 KK, 10.040 KIA, 10.500 SKPLN, 1000 Akta Pengesahan Anak, 20 Register Akta Pengesahan Anak(12 bulan)	203,095,000.00	DAK NF	0	0.00	0	0.00	11	190,470,000.00	1	4,282,500.00	12	194,752,500.00	100.00%	95.89%
16.001	Pendaiaan dan Penerbitan Kartu Identitas Anak (KIA)	Jumlah anak yang memiliki Kartu Identitas Anak (KIA)	15.000 KIA(12 bulan)	75,000,000.00	DAK NF	0	0.00	1	4,634,000.00	2	13,956,000.00	9	56,030,000.00	12	74,620,000.00	100.00%	99.49%
16.002	Pelayanan Adminduk Tenaga Kerja Ke Luar Negeri	Jumlah laporan bulanan pelayanan adminduk tenaga kerja ke Luar Negeri	12 Laporan	25,000,000.00	DAU	0	0.00	2	3,203,500.00	9	18,000,000.00	1	3,796,500.00	12	25,000,000.00	100.00%	100.00%
16.003	Penerapan KTP Elektronik di Kabupaten Sambas	Jumlah KTP elektronik di kabupaten sambas	10.000 wajib ktp el(12 bulan)	86,275,000.00	DAU	0	0.00	2	17,957,000.00	6	41,260,500.00	4	25,068,500.00	12	84,286,000.00	100.00%	97.69%

KEGIATAN	INDIKATOR OUTPUT	TARGET	PAGU DANA	SUMBER	REALISASI KINERJA PADA TRIWULAN								TOTAL KINERJA DAN REALISASI			
					TRIWULAN 1		TRIWULAN 2		TRIWULAN 3		TRIWULAN 4		TOTAL REAL KINERJA		% CAP KINERJA	
					K	DANA (Rp.)	K	DANA (Rp.)	K	DANA (Rp.)	K	DANA (Rp.)	K	DANA (Rp.)	K	99.95%
19.005 Pemanfaatan Data dan Dokumen Kependudukan	Jumlah SKPD yang memanfaatkan data dan dokumen kependudukan	22 SKPD(12 bulan)	80,000,000.00	DAK NF	0	0.00	4	29,832,600.00	6	42,054,050.00	2	8,076,150.00	12	79,962,800.00	100.00%	99.95%

KEGIATAN	INDIKATOR OUTPUT	TARGET	PAGU DANA	SUMBER	REALISASI KINERJA PADA TRIWULAN								TOTAL KINERJA DAN REALISASI				
					TRIWULAN 1		TRIWULAN 2		TRIWULAN 3		TRIWULAN 4		TOTAL REAL KINERJA		% CAP KINERJA		
					K	DANA (Rp.)	K	DANA (Rp.)	K	DANA (Rp.)	K	DANA (Rp.)	K	DANA (Rp.)	K	100,00%	
01.025 Peningkatan Kinerja Petugas Piket TELKOM	Jumlah tenaga teknis/ petugas kebersihan yang mendapat honorarium selama satu tahun	1 orang (12 bulan)	12	3.300.000,00	DAU	3	350.000,00	3	750.000,00	3	1.100.000,00	3	1.100.000,00	12	3.300.000,00	100,00%	100,00%
02.005 Pengadaan kendaraan dinas/operasional	Jumlah Sepedamotoryangtersedia selama satu tahun	1 Unit Sepeda Motor	1	21.542.000,00	DAU	0	0,00	0	0,00	1	21.542.000,00	0	0,00	1	21.542.000,00	100,00%	100,00%
02.009 Pengadaan peralatan gedung kantor	Jumlah peralatan gedung kantor yang tersedia selama satu tahun	1 Unit mesin pemotong rumput	1	4.000.000,00	DAU	0	0,00	0	0,00	1	3.900.000,00	0	0,00	1	3.900.000,00	100,00%	97,50%
02.010 Pengadaan mebeleur	Jumlah meja dan kursi yang tersedia setiap tahun	4 buah meja	4	3.200.000,00	DAU	0	0,00	0	0,00	4	3.160.000,00	0	0,00	4	3.160.000,00	100,00%	98,75%
02.011 Pengadaan Komputer	Jumlah Laptop dan printer selama satu tahun	3 laptop, 2 printer	5	48.000.000,00	DAU	0	0,00	0	0,00	5	47.845.000,00	0	0,00	5	47.845.000,00	100,00%	99,68%
02.024 Pemeliharaan rutin/berkala kendaraan dinas/operasional	Jumlah kendaraan dinas/operasional yang terpelihara selama 1 tahun	1 mobil dan 7 motor	8	20.000.000,00	DAU	2	1.240.000,00	2	4.865.000,00	2	6.085.000,00	2	7.810.000,00	8	20.000.000,00	100,00%	100,00%
02.029 Pemeliharaan rutin/berkala mebeleur	Jumlah Mebeleur yang terpelihara selama satu tahun	1 paket meja dan kursi (13 unit)	1	1.000.000,00	DAU	0	0,00	0	0,00	1	1.000.000,00	0	0,00	1	1.000.000,00	100,00%	100,00%
02.030 Pemeliharaan Rutin/ Berkala Komputer	Jumlah komputer yang terpelihara selama satu tahun	1 Komputer dan 12 Laptop	13	1.000.000,00	DAU	0	0,00	0	0,00	13	1.000.000,00	0	0,00	13	1.000.000,00	100,00%	100,00%
02.093 Pemeliharaan rutin/berkala halaman kantor	Halaman kantor yang terpelihara selama satu tahun	1 halaman (12 bulan)	12	6.000.000,00	DAU	3	1.500.000,00	3	1.000.000,00	3	1.500.000,00	3	2.000.000,00	12	6.000.000,00	100,00%	100,00%
05.017 Pendidikan dan Pelatihan Peningkatan Kapasitas Sumber Daya Aparatur	Jumlah pelaksanaan Bimtek Dalam dan Luar Daerah	1 tahun	1	20.000.000,00	DAU	1	20.000.000,00	0	0,00	0	0,00	0	0,00	1	20.000.000,00	100,00%	100,00%
06.002 Penyusunan Laporan Keuangan Semesteran SKPD	Jumlah laporan keuangan semesteran setiap tahun	1 dokumen	1	1.000.000,00	DAU	0	0,00	0	0,00	1	1.000.000,00	0	0,00	1	1.000.000,00	100,00%	100,00%
06.003 Penyusunan Laporan Keuangan Akhir Tahun SKPD	Jumlah laporan keuangan akhir tahun yang tersedia	1 dokumen	1	2.500.000,00	DAU	1	2.500.000,00	0	0,00	0	0,00	0	0,00	1	2.500.000,00	100,00%	100,00%
06.007 Penyusunan LAKIP SKPD	Jumlah pelaporan yang tersedia selama satu tahun	1 dokumen	1	2.500.000,00	DAU	0	0,00	1	1.837.000,00	0	663.000,00	0	0,00	1	2.500.000,00	100,00%	100,00%
07.001 Penyusunan Rencana Kerja SKPD	Jumlah dokumen Rencana Kerja SKPD	1 dokumen	1	2.500.000,00	DAU	0	0,00	1	2.500.000,00	0	0,00	0	0,00	1	2.500.000,00	100,00%	100,00%
07.009 Penyusunan RKA/DPA SKPD	Jumlah dokumen RKA dan DPA SKPD	1 Dokumen	1	3.500.000,00	DAU	0	0,00	0	0,00	0	350.950,00	1	3.149.050,00	1	3.500.000,00	100,00%	100,00%
40.001 Penyelenggaraan Musrenbang di Kecamatan	Jumlah Desa yang mengikuti MUSRENBANG Kecamatan Jumlah Desa yang mengikuti MUSRENBANG Kecamatan	10 desa	10	9.000.000,00	DAU	10	9.000.000,00	0	0,00	0	0,00	0	0,00	10	9.000.000,00	100,00%	100,00%

KEGIATAN	INDIKATOR OUTPUT	TARGET	PAGU DANA	SUMBER	REALISASI KINERJA PADA TRIWULAN								TOTAL KINERJA DAN REALISASI				
					TRIWULAN 1		TRIWULAN 2		TRIWULAN 3		TRIWULAN 4		TOTAL REAL KINERJA		% CAP KINERJA		
					K	DANA (Rp.)	K	DANA (Rp.)	K	DANA (Rp.)	K	DANA (Rp.)	K	DANA (Rp.)	K	100,00%	
45.005 Pembinaan Pokjanal Posyandu Kecamatan	Jumlah posyandu yang diberi pembinaan dalam satu tahun	10 posyandu	10	8.000.000,00	DAU	0	0,00	5	4.971.930,00	5	3.028.070,00	0	0,00	10	8.000.000,00	100,00%	100,00%
46.001 Koordinasi Pencegahan Dini dan Penanggulangan Bencana	Memberikan Informasi lokasi yang berpotensi terjadinya bencana alam	35 orang	35	6.000.000,00	DAU	0	0,00	0	0,00	35	6.000.000,00	0	0,00	35	6.000.000,00	100,00%	100,00%
47.001 Penyelenggaraan Peringatan Hari-Hari Besar Nasional dan Bersejarah	Penyelenggaraan HUT RI di Kecamatan Galing	1 kali	1	9.000.000,00	DAU	0	0,00	0	0,00	1	9.000.000,00	0	0,00	1	9.000.000,00	100,00%	100,00%
47.002 Fasilitasi Penyelesaian Batas Antar Desa	Fasilitasi penyelesaian sengketa batas antar desa	1 tahun	1	11.000.000,00	DAU	0	0,00	0	0,00	0	0,00	1	11.000.000,00	1	11.000.000,00	100,00%	100,00%
47.003 Penyusunan Monografi Kecamatan	Laporan Monografi Kecamatan	1 dokumen	1	9.000.000,00	DAU	0	0,00	0	0,00	1	9.000.000,00	0	0,00	1	9.000.000,00	100,00%	100,00%
48.001 Sosialisasi Tentang Bahaya Narkoba, HIV/AIDS dan Kesehatan Reproduksi Bagi Generasi Muda	Jumlah peserta sosialisasi bahaya narkoba, HIV/AIDS dan Kesehatan Reproduksi Bagi Generasi Muda	40 orang	40	6.000.000,00	DAU	0	0,00	0	0,00	0	0,00	40	6.000.000,00	40	6.000.000,00	100,00%	100,00%
48.003 Pembinaan Organisasi Pemuda	Jumlah pemuda yang dibina	35 orang	35	6.000.000,00	DAU	0	0,00	0	0,00	15	2.990.000,00	20	3.010.000,00	35	6.000.000,00	100,00%	100,00%
50.001 Pembinaan Pengelolaan Aset Desa	Jumlah desa yang dibina pengelolaan aset desa	10 desa	10	7.500.000,00	DAU	0	0,00	2	562.500,00	8	6.937.500,00	0	0,00	10	7.500.000,00	100,00%	100,00%
51.001 Pembinaan Kerukunan Kehidupan Umat Beragama	Jumlah kegiatan pembinaan kerukunan kehidupan umat beragama	1 kegiatan	1	4.680.000,00	DAU	0	0,00	0	0,00	0	1.950.000,00	1	2.730.000,00	1	4.680.000,00	100,00%	100,00%
51.002 Fasilitasi dan Pemberdayaan Masyarakat Pada Kegiatan Keagamaan	Fasilitasi dan Pemberdayaan Masyarakat Pada Kegiatan Keagamaan dalam 1 (satu) tahun	1 kali	1	6.000.000,00	DAU	1	6.000.000,00	0	0,00	0	0,00	0	0,00	1	6.000.000,00	100,00%	100,00%