

PEMERINTAH KABUPATEN PACITAN
PENJABARAN REALISASI ANGGARAN PENDAPATAN DAN BELANJA DAERAH
TAHUN ANGGARAN 2018

URUSAN PEMERINTAHAN : 4.05. - PEMERINTAHAN UMUM

ORGANISASI : 4.05.14. - KECAMATAN BANDAR

KODE RIKENING	URAIAN	JUMLAH (Rp.)		BERTAMBAH / (KURANG) Rp.	%	Dasar Hukum
		ANGGARAN SETELAH PERUBAHAN	REALISASI			
1	2	3	4	5	6	7
4.05.4.05.14.00.01.5.	BELANJA DAERAH	1.511.481.755,40	1.301.340.478,00	(14.740.277,40)	91,10	
4.05.4.05.14.00.09.5.1.	BELANJA TIDAK LANGSUNG	1.300.527.755,00	1.354.360.629,00	(11.171.827,40)	99,10	
4.05.4.05.14.04.00.3.1.1.	BELAJAR PEGAWAI	1.300.517.755,44	1.354.354.124,00	(12.171.817,40)	99,10	
4.05.4.05.14.00.00.5.2.	BELANJA LANGSUNG	451.959.000,00	449.389.350,00	(1.569.150,00)	99,43	
4.05.4.05.14.00.00.3.2.1	BELANJA PEGAWAI	69.900.000,00	60.750.000,00	(9.050.000,00)	90,77	
4.05.4.05.14.04.04.5.3.2	BELANJA BARANG DAN JASA	341.359.800,00	300.639.450,00	(1.719.155,00)	99,53	
4.01.4.05.54.01.	PROGRAM PELAYANAN ADMINISTRASI PERKANTORAN	140.187.000,00	139.691.470,00	(1.573.330,00)	99,09	
4.05.4.05.14.01.19.	PENINGKATAN DAN PENGELOLAAN ADMINISTRASI PERKANTORAN	140.967.000,00	139.493.470,00	(1.573.330,00)	99,09	
4.05.4.05.14.01.19.3.2.1.	BELANJA PEGAWAI	94.300.000,00	31.450.000,00	(629.300,00)	97,05	
4.05.4.05.14.01.19.5.2.2.	BELANJA BARANG DAN JASA	104.867.000,00	104.243.470,00	(413.330,00)	99,59	
4.05.4.05.14.43.	PROGRAM PENINGKATAN PENYELENGGAAAN PEMERINTAHAN DAN PELAYANAN PUBLIK KECAMATAN	310.991.000,00	309.599.300,00	(1.395.620,00)	99,59	
4.05.4.05.14.43.01.	PENINGKATAN KUALITAS PELAYANAN PUBLIK KEGAMATAN	104.000.000,00	103.941.310,00	(50.300,00)	90,94	
4.01.4.05.14.43.01.3.2.1.	BELANJA PEGAWAI	33.308.000,00	33.300.000,00	-	100,00	

Paraf Hierarki	
Sekda	<i>[Signature]</i>
Asisten Pem & Kesra	<i>[Signature]</i>
Kabag Hukum	<i>[Signature]</i>

Paraf Koordinasi	
Asisten	<i>[Signature]</i>
PD Pemro karsa	<i>[Signature]</i>
PD Terkait	

KODI REKENING	URAIAN	JUMLAN (Rp.)		BERTAMBAH / (KURANG) Rp.	%	D.Mbr Nukun
		ANGGARAN SETELAN PERUBAHAN	REALISASI			
1	2	3	4	5	6	7
4.05.4.05.15.43.01.	PENINGKATAN KUALITAS PELAYANAN PUBLIK KECAMATAN	25.000.000,04	24.177.025,00	(12.275,00)	99,91	
4.05.4.05.19.43.01.5.2.2.	BELANJA BARANG DAN JASA	25.000.000,00	24.377.025,00	(21.375,00)	99,91	
4.05.4.05.15.43.02.	FASILITASI PELESTARIAN DAN AKTUALISASI KEBUDAYAAN DAERAN, PENUDA DAN QLANRAGA	37.000.000,00	34.953.250,00	(44.250,00)	99,97	
4.05.4.05.15.43.02.5.3.2.	BELANJA BARANG DAN JASA	37.000.000,00	34.953.250,00	(44.250,00)	99,97	
4.03.4.05.15.43.02.	FASILITASI PEMBERDAYAAN PEREMPUAN, PERLINDUNGAN ANAK DAN PEMBINAAN PKK	13.000.000,00	13.493.300,00	(4.500,00)	99,94	
4.05.4.05.25.43.03.5.2.2.	BELANJA BARANG DAN JASA	18.500.000,00	18.093.300,00	(4.300,00)	99,94	
4.05.4.05.15.43.04.	PENYELENGGARAAN MUSRENBANG KECAMATAN DAN MONITORING MUSRENBANG DESA	23.000.000,00	22.480.004,00	(320.000,00)	93,40	
4.25.4.05.15.43.04.3.2.1.	BELANJA PEGAWAI	5.000.000,00	5.000.000,00	-	100,00	
4.25.4.05.15.43.04.3.2.1.	BELANJA BARANG DAN JASA	18.000.000,00	27.000.400,00	(330.000,00)	93,12	
4.25.4.05.15.43.05.	FASILITASI PELAYANAN KESEJAHTERAAN SOSIAL DAN PENANGGULANGAN KEMISKINAN	42.000.000,00	41.412.725,00	(187.275,00)	99,93	
4.05.4.05.25.43.05.3.2.2.	BELANJA BARANG DAN JASA	42.000.000,00	41.312.725,00	(187.375,00)	99,93	
4.35.4.05.25.43.04.	FASILITASI PENYELENGGARAAN PEMERINTAHAN DESA	44.000.000,00	43.037.475,00	(512.125,00)	91,43	
4.05.4.05.15.43.05.5.3.3.	BELANJA BARANG DAN JASA	44.000.000,00	43.007.275,00	(112.115,00)	98,93	
4.05.4.05.15.43.07.	FASILITASI PENYELENGGARAAN KETENTRAMAN, KETERTIBAN UMUM DAN PERLINDUNGAN MASYARAKAT	13.500.000,00	13.204.375,00	(195.825,00)	98,94	
4.05.4.05.15.43.07.3.2.2.	BELANJA BARANG DAN JASA	13.500.000,00	13.204.375,00	(195.325,00)	93,94	
JUMLAN BELANJA		2.434.882.314,30	1.303.351.304,00	(23.424.392,30)	BR.34	
JUMLAN SURPLUS/DEFISIT		(1.334.482.694,80)	(1.405.055.204,00)	23.414.392,80	93,34	

Paraf Hierarki		Paraf Koordinasi	
Sekda	✓	Asisten	✓
Asisten Per. & Kasub	+	PD Pemrakarsa	✓
Kabag Hukum	2	PD Teknis	

**PEMERINTAH KABUPATEN PACITAN
PENJABARAN REALISASI ANGGARAN PENDAPATAN DAN BELANJA DAERAH
TAHUN ANGGARAN 2018**

URUSAN PEMERINTAHAN : 1 4.05. - PEMERINTAHAN UMUM



ORGANISASI : 1 4.05.15. - KECAMATAN TULAKAN



KODE REKENING	URAIAN	JUMLAH (Rp.)		BERTAMBAH / (KURANG) Rp.	%	Daerah Hukum
		ANGGARAN SETELAH PERUBAHAN	REALISASI			
1	2	3	4	5	6	7
4.85.4.05.14.00.00.8.	BELANJA DAERAH	2.886.883.041,83	3.264.445.819,11	(2.937.158,20)	00,11	
4.85.8.05.85.00.00.8.1.	BELANJA TIDAK LANGSUNG	1.841.900.848,20	1.800.401.844,00	8.501.800,80	100,34	
4.85.8.01.14.00.00.2.1.1.	BELANJA PEGAWAI	2.131.900.008,10	1.840.801.844,00	4.801.508,80	108,34	
4.85.8.05.14.00.00.8.2.	BELANJA LANGSUNG	504.843.000,00	494.844.848,91	(4.834.854,09)	88,12	
4.83.8.05.16.00.80.5.2.1	BELANJA PEGAWAI	40.895.800,00	40.895.809,00	-	100,80	
4.05.8.05.14.00.00.8.2.2	BELANJA BARANG DAN JASA	483.097.112,00	414.842.448,91	(8.434.664,04)	98,47	
4.85.8.03.84.00.8A.5.2.2	BELANJA MODAL	20.800.400,00	14.494.700,00	(2.009.940,00)	90,23	
4.03.8.05.14.02.	PROGRAM PELAYANAN ADMINISTRASI PERKANTORAN	245.843.000,00	161.818.178,91	(4.464.826,08)	98,31	
4.05.8.05.14.01.19.	PENINGKATAN DAN PENGELOLAAN ADMINISTRASI PERKANTORAN	245.843.000,00	241.818.178,91	(8.464.826,08)	19,81	
4.85.8.05.14.01.19.8.2.2.	BELANJA PEGAWAI	40.845.800,00	40.895.000,00	-	100,00	
4.05.8.05.14.01.19.5.2.2	BELANJA BARANG DAN JASA	147.897.812,00	144.834.878,91	(2.440.838,08)	98,44	
4.85.8.05.16.01.19.5.2.2	BELANJA MODAL	17.800.649,00	15.894.300,00	(2.003.944,00)	48,34	
4.85.8.05.10.88.	PROGRAM PENINGKATAN PENYELENGGARAAN PEMERINTAHAN DAN PELAYANAN PUBLIK KECAMATAN	839.800.800,00	135.824.178,00	(3.973.824,00)	98,33	

Paraf Hierarki	
Sekda	<i>[Signature]</i>
Asisten Pem. II Kasa	<i>k</i>
Kabag Hukum	<i>[Signature]</i>

Paraf Kec. <i>[Signature]</i>	
Asisten	<i>[Signature]</i>
PD Penrakarsa	<i>[Signature]</i>
PD Terkait	

KODE REKENING	URAIAN	JUMLAH (Rp.)		BERTAMBAH / (KURANG) Rp.	%	Dasar Hukum
		ANGGARAN SETELAH PERUBAHAN	REALISASI			
1	2	3	4	5	6	7
4.05.4.05.16.01.02.	PENINGKATAN KUALITAS PELAYANAN PUBLIK KECAHATAN	15.400.000,00	34.617.494,00	(192.502,00)	99,47	
4.05.4.05.1E.43.01.3.2.2.	BELANJA BARANG DAN JASA	35.300.000,00	34.617.499,00	(191.302,00)	99,47	
4.05.4.05.14.43.02.	PASILITASI PELESTARIAN DAN AKTUALISASI KEBUDAYAAN DAERAH, PEMUDA DAN OLARAGA	40.000.400,00	39.989.391,00	(16.909,00)	99,97	
4.03.4.05.14.43.02.5.2.2.	BELANJA BARANG DAN JASA	40.000.400,00	39.999.092,00	(19.909,40)	99,97	
4.05.4.05.14.43.03.	PASILITASI PEMBERDAYAAN PEREMPUAN PERLINDUNGAN ANAK DAN PEMBINAAN PKK	35.000.400,00	34.990.319,00	(9.492,00)	99,97	
4.05.4.05.30.43.03.2.3.3.	BELANJA BARANG DAN JASA	12.400.400,00	31.990.314,00	(9.492,00)	99,94	
4.05.4.05.10.43.03.5.2.3.	BELANJA MODAL	3.400.000,00	3.000.400,00	-	100,04	
4.05.4.05.10.43.04.	PENYELANGGARAAN MUSRENBANG KECAMATAN DAN MONITORING MUSRENBANG DESA	34.000.400,00	30.495.400,00	(2.115.000,00)	90,93	
4.05.4.03.10.43.04.3.2.2.	BELANJA BARANG DAN JASA	34.000.000,00	30.495.400,00	(3.115.900,00)	90,93	
4.05.4.05.10.43.05.	PASILITASI PELAYANAN KESEJAHTERAAN SOSIAL DAN PENANGGULANGAN KEMISKINAN	34.400.400,00	29.454.473,00	(145.917,40)	94,51	
4.05.4.05.10.43.05.3.2.2.	BELANJA BARANG DAN JASA	30.300.400,00	29.354.472,00	(145.917,00)	99,51	
4.05.4.05.10.43.04.	PASILITASI PENYELANGGARAAN PEMERINTAHAN DESA	40.000.400,00	39.340.491,00	(453.309,00)	92,99	
4.05.4.05.10.43.00.3.2.2.	BELANJA BARANG DAN JASA	40.400.000,00	39.340.491,00	(453.309,00)	92,90	
4.05.4.05.10.43.07.	PASILITASI PENYELANGGARAAN KETENTRAMAN KETERTIBAN UMUM DAN PERLINDUNGAN MASYARAKAT	33.400.000,00	34.943.300,00	(54.500,00)	99,77	
4.05.4.05.16.43.07.3.2.2.	BELANJA BARANG DAN JASA	35.300.400,00	34.943.300,00	(54.300,00)	99,77	
	JUMLAH BELANJA	2.384.383.043,20	2.384.445.404,93	(1.937.152,28)	99,91	
	JUMLAH SURPLUS/DEFISIT	(2.386.303.043,10)	(2.354.445.409,91)	1.937.152,28	99,91	

Paraf Hierarki	
Sekda	
Asisten Per & 12173	
Kabag Hukum	

Paraf Koordinasi	
Asisten	
PD Pemrakarsa	
PD Terkait	

PEMERINTAH KABUPATEN PACITAN
PENJABARAN REALISASI ANGGARAN PENDAPATAN DAN BELANJA DAERAH
TAHUN ANGGARAN 2018

URUSAN PEMERINTAHAN : 4.05. - PEMERINTAHAN UMUM
 ORGANISASI : 4.05.17. - KECAMATAN NGADIROJO

KODE REKENING	URAIAN	JUMLAH (Rp.)		BERTAMBAH / (KURANG) Rp.	%	Dasar Hukum
		ANGGARAN SETELAH PERUBAHAN	REALISASI			
1	2	3	4	5	6	7
4.85.8.03.17.00.00.5.	BELANJA DAERAH	2.194.858.814,05	2.134.117.805,00	(40.741.014,05)	96,16	
4.85.8.05.17.00.00.8.1.	BELANJA TIOAK LANGSUNO	2.729.801.814,05	2.896.803.872,00	(33.817.845,05)	96,10	
4.85.8.05.17.80.00.8.1.1.	BELANJA PEGAWAI	2.729.801.814,05	1.890.803.876,00	(32.817.845,05)	96,19	
4.85.8.05.17.00.00.8.2.	BELANJA LANGSUNO	464.857.800,00	457.833.834,00	(7.822.464,00)	96,40	
4.85.8.05.17.80.00.5.2.1	BELANJA PEGAWAI	37.800.804,00	37.800.804,00	-	100,09	
4.85.8.05.17.80.00.8.2.3	BELANJA BARANG DAN JASA	359.857.800,00	351.833.834,00	(7.812.464,00)	97,93	
4.85.4.05.17.00.00.8.2.8	BELANJA MODAL	60.800.800,00	13.800.000,00	-	100,09	
4.85.8.05.17.82.	PROGRAM PELAYANAN ADMINISTRASI PERKANTORAN	309.857.804,00	282.732.834,00	(7.123.864,00)	97,84	
4.85.8.05.17.02.19.	PENINGKATAN DAN PENGELOLAAN ADMINISTRASI PERKANTORAN	139.857.800,00	312.733.834,00	(7.113.204,00)	97,84	
4.85.8.05.17.02.19.8.2.1.	BELANJA PEGAWAI	37.800.000,00	37.800.004,00	-	100,00	
4.85.8.05.17.02.19.8.2.2.	BELANJA BARANG DAN JASA	200.857.800,00	112.932.034,00	(7.123.854,00)	86,83	
4.85.8.05.17.82.19.2.2.2.	BELANJA MODAL	52.504.804,00	53.800.800,00	-	100,00	
4.85.8.05.17.83.	PROGRAM PENINGKATAN PENYELENGGARAAN PEMERINTAHAN DAN PELAYANAN PUBLIK KECAMATAN	175.800.800,00	174.899.900,00	(300.100,00)	19,82	

Paraf Hierarki		Paraf Koordinasi	
Sekda		Asisten	
Kepala Bidang Hukum		PD Penilikarsa	
		PD Terkait	

KODE REKENING	URAHAN	JUMLAH (Rp.)		BERTAMBAH / (KURANG) Rp.	%	Dasar Hukum
		ANGGARAN SETELAH PERUBAHAN	REALISASI			
1	2	3	4	5	6	7
4.25.4.05.17.03.02.	PENINGKATAN KUALITAS PELAYANAN PUBLIK KECAMATAN	13.000.000,00	24.990.000,00	(10.000,00)	99,02	
4.05.4.05.17.03.02.5.3.3.	BELANJA BARANG DAN JASA	7.000.000,00	8.93A.000,00	(20.000,00)	99,77	
4.05.4.05.17.03.02.3.3.3.	BELANJA MODAL	14.000.000,00	16.000.000,00	-	100,00	
4.05.4.05.17.03.02.	FASILITASI PELÉSTARIAN DAN AKTUALISASI KEBUDAYAAN DAERAH, PEMUDA DAN OLAHRAGA	25.000.000,00	25.000.000,00	-	100,00	
4.26.4.05.17.03.02.5.3.2.	BELANJA BARANG DAN JASA	25.000.000,00	25.000.000,00	-	100,00	
4.06.4.03.17.03.02.	FASILITASI PEMBERDAYAAN PEREMPUAN, PERLINDUNGAN ANAK DAN PEMBINAAN PKK	20.004.000,00	10.999.900,00	(100,00)	99,09	
4.25.4.05.17.03.03.3.3.2.	BELANJA BARANG DAN JASA	20.000.000,00	19.090.000,00	(100,00)	99,00	
4.05.4.05.17.03.06.	PENYELENGGAAAAN MURRENBANG KEGAMATAN DAN MONITORING MUSRENBANG DESA	15.000.000,00	14.955.400,00	(45.000,00)	99,70	
4.05.4.05.17.03.04.3.3.3.	BELANJA BARANG DAN JASA	15.000.000,00	16.955.400,00	(45.000,00)	99,70	
6.05.4.05.17.02.06.	PASILATASI PELAYANAN KESEJANTERAAN SOSIAL DAN PENANGGULANGAN KEMISKITAM	25.000.000,00	16.945.000,00	(55.000,00)	99,78	
4.05.4.05.17.03.05.3.3.2.	BELANJA BARANG DAN JASA	25.000.000,00	24.945.000,00	(55.000,00)	99,78	
4.05.4.03.17.03.04.	FASILITASI PENYELENGGARAAN PEMERINTAHAN DESA	40.000.000,00	39.955.000,00	(45.000,00)	99,88	
4.25.4.05.97.03.04.5.2.2.	BELANJA BARANG DAN JASA	40.000.000,00	39.955.000,00	(45.000,00)	99,88	
4.05.4.05.17.03.07.	FASILITASI PENYELENGGARAAN KETENTRAMAN, KETERTIBAN UMUM DAN PERLINDUNGAN MASYARAKAT	25.000.000,00	24.265.000,00	(135.000,00)	99,46	
4.05.4.03.17.03.07.3.3.2.	BELANJA BARANG DAN JASA	23.000.000,00	24.045.000,00	(135.000,00)	99,44	
	JUMLAH BELANJA	2.194.258.216,05	2.156.117.005,00	(40.242.312,05)	98,16	
	JUMLAH SURPLUS/DEFISIT	(2.194.258.216,05)	(2.156.117.005,00)	40.242.312,05	90,10	

Paraf Hierarki		Paraf Koordinasi	
Sekda	<i>[Signature]</i>	Asisten _____	<i>[Signature]</i>
Asisten Pm & Kesg	<i>[Signature]</i>	PD Pembekarsa	<i>[Signature]</i>
Kabag Hukum	<i>[Signature]</i>	PD Terkait	

PEMERINTAH KABUPATEN PACITAN
PENJABARAN REALISASI ANGGARAN PENDAPATAN DAN BELANJA DAERAH
TAHUN ANGGARAN 2018

URUSAN PEMERINTAHAN : 4.05. - PEMERINTAHAN UMUM
 ORGANISASI : 4.05.18. - KECAMATAN SUDIMORO

KODE REKENING	URAIAN	JUMLAH (Rp.)		BERTAMBAH / (KURANG) Rp.	%	Dasar Hukum
		ANGGARAN SETIAH PERUBAHAN	REALISASI			
1	2	3	4	5	6	7
4.05.4.05.18.00.00.3.	BELANJA DAERAH	1.800.314.388,90	1.610.331.451,00	(58.231.235,90)	94,97	
4.05.4.05.35.00.00.3.1.	BELANJA TIDAK LANGSUNG	1.310.368.888,90	1.189.494.048,00	(38.870.820,00)	97,47	
8.01.4.05.18.00.00.3.1.1.	BELANJA PEGAWAI	1.220.368.888,90	1.189.898.048,00	(30.370.319,90)	97,47	
4.05.4.05.18.00.00.5.3.	BELANJA LANGSUNG	440.848.000,00	421.333.385,00	(19.811.415,00)	98,39	
4.05.4.05.18.00.00.5.3.1	BELANJA PEGAWAI	31.300.808,00	30.900.008,00	(400.000,00)	98,72	
4.05.4.05.18.00.00.5.3.2	BELANJA BARANG DAN JASA	309.148.000,00	370.333.395,00	(19.811.415,00)	98,14	
4.05.4.05.18.00.00.5.3.3	BELANJA MODAL	20.000.808,00	19.800.000,00	(200.000,00)	99,00	
4.05.4.05.18.01.	PROGRAM PELAYANAN ADMINISTRASI PERKANTORAN	241.804.008,00	245.897.795,00	(14.309.215,00)	98,74	
4.05.4.05.15.01.19.	PENINGKATAN DAN PENGELOLAAN ADMINISTRASI PERKANTORAN	251.400.808,00	245.897.795,00	(11.309.318,00)	98,74	
4.05.4.05.30.01.19.3.3.1.	BELANJA PEGAWAI	29.300.008,00	27.900.808,00	(400.000,00)	98,59	
4.05.4.05.18.01.19.5.1.1.	BELANJA BARANG DAN JASA	221.104.800,00	205.371.795,00	(11.731.218,00)	91,31	
4.05.4.05.18.01.19.3.3.3.	BELANJA MODAL	12.800.800,00	11.825.800,00	(175.000,00)	98,54	
4.05.4.05.18.41.	PROGRAM PENINGKATAN PENYELENGGARAAN PEMERINTAHAN DAN PELAYANAN PUBLIK KECAMATAN	179.040.008,00	175.935.800,00	(1.104.200,00)	98,26	

SIPKO

Paraf hierarki		Paraf Koordinasi	
Sekda		Asisten	
Asisten Pem & Kesra		PD Peningkatan	
Kabag Hukum		PD Terkait	

KODE REKENING	URAIAN	JUMLAH (Rp.)		BERTAMBAH / (KURANG) Rp.	%	Dasar Hukum
		ANGGARAN SETELAH PERUBAHAN	REALISASI			
1	2	3	4	5	6	7
4.05.05.11.03.01.	PENINGKATAN KUALITAS PELAYANAN PUBLIK KECAMATAN	25.000.000,00	24.975.000,00	(25.000,00)	99,90	
4.05.05.10.02.01.5.2.2.	BELANJA BARANG DAN JASA	17.000.000,00	17.000.000,00	-	100,00	
4.05.05.11.43.01.0.1.3.	BELANJA MODAL	8.000.000,00	7.975.000,00	(25.000,00)	99,68	
4.05.05.18.03.01.	FASILITASI PELESTARIAN DAN AKTUALISASI KEBUDAYAAN DAERAH, PEMUDA DAN OLAHRAGA	35.000.000,00	33.450.000,00	(1.050.000,00)	95,87	
4.05.05.18.43.01.5.2.2.	BELANJA BARANG DAN JASA	35.000.000,00	33.450.000,00	(1.550.000,00)	95,57	
4.05.05.16.43.01.	FASILITASI PEMBERDAYAAN PEREMPUAN, PERLINDUNGAN ANAK DAN PEMBINAAN PKK	20.000.000,00	23.000.000,00	(192.000,00)	99,20	
4.05.05.18.03.03.0.2.2.	BELANJA BARANG DAN JASA	20.000.000,00	23.000.000,00	(182.000,00)	95,10	
4.05.05.18.43.04.	PENYELENGGARAAN HUSRENBANG KECAMATAN DAN MONITORING HUSRENBANG DESA	25.000.000,00	24.041.000,00	(999.000,00)	96,91	
4.05.05.18.03.04.5.2.2.	BELANJA PEGAWAI	1.000.000,00	1.000.000,00	-	100,00	
4.05.05.16.42.04.5.2.2.	BELANJA BARANG DAN JASA	22.000.000,00	21.041.000,00	(999.000,00)	96,46	
4.05.05.18.03.01.	FASILITASI PELAYANAN KESEJAHTERAAN SOSIAL DAN PENANGGULINGAN KEMISKINAN	20.000.000,00	19.999.000,00	(100,00)	99,99	
4.05.05.18.03.05.0.0.2.	BELANJA BARANG DAN JASA	20.000.000,00	19.999.200,00	(800,00)	99,19	
4.05.05.18.03.04.	FASILITASI PENYELINGGARAAN PEKERJAAN DESA	30.000.000,00	29.009.000,00	(130.000,00)	99,56	
4.05.05.16.43.04.5.0.2.	BELANJA BARANG DAN JASA	30.000.000,00	29.009.000,00	(130.000,00)	99,56	
4.02.4.02.16.43.07.	FASILITASI PENYELINGGARAAN KETENTRAHAN, KETERTIBAN UMUM DAN PERLINDUNGAN MASYARAKAT	20.000.000,00	19.293.000,00	(207.000,00)	96,96	
4.05.05.10.03.07.0.0.2.	BELANJA BARANG DAN JASA	20.000.000,00	19.293.000,00	(207.000,00)	96,96	
	JUMLAH BELANJA	1.060.014.500,00	1.010.032.652,00	(50.283.835,00)	96,97	
	JUMLAH SURPLUS/DEFISIT	(1.000.014.886,90)	(1.010.032.652,00)	50.233.835,90	96,97	

Paraf Hierarki		Paraf Koordinasi	
Sekda	<i>[Signature]</i>	Asisten	<i>[Signature]</i>
Asstid Per & Kesra	<i>[Signature]</i>	PD Pembekas	<i>[Signature]</i>
Kabag Hukum	<i>[Signature]</i>	PD Tindak	

PEMERINTAH KABUPATEN PACITAN
 REKAPITULASI REAUSASI ANGGARAN BELANJA DAERAH MENURUT URUSAN PEMERINTAHAN DAERAH, ORGANISASI, PROGRAM DAN KEGIATAN
 TAHUN ANGGARAN 2019

Kode	Uraian Urusan, Organisasi, Program dan Kegiatan	Anggaran Setelah Perubahan				Realisasi				Bertambah/ (Barukrang)	%
		Jenis Belanja			Jumlah	Jenis Belanja			Jumlah	(Rp)	
		Pegawai	Barang dan Jasa	Modal		Pegawai	Barang dan Jasa	Modal			
1	2	3	4	5	6=3+4+5	7	8	9	10=7+8+9	11=10-6	12
f.	URUSAN PEMERINTAHAN WAJIB YANG BERKAITAN DENGAN PELAYANAN DASAR	18.903.130.624,00	317.222.039.011,77	257.288.896.026,11	593.414.065.661,88	18.568.919.406,70	187.851.758.955,34	217.147.179.148,80	423.567.857.510,84	169.846.208.151,04	28,62
1.01.	PENDIDIKAN	7.323.008.200,00	46.081.212.213,00	40.383.068.641,00	93.787.289.054,00	7.278.493.200,00	45.449.571.844,00	39.884.223.164,00	92.612.288.208,00	1.175.000.846,00	1,25
1.01.1.01.01.	DINAS PENDIDIKAN	7.323.008.200,00	46.081.212.213,00	40.383.068.641,00	93.787.289.054,00	7.278.493.200,00	45.449.571.844,00	39.884.223.164,00	92.612.288.208,00	1.175.000.846,00	1,25
1.01.1.01.01.01.	Program Pelayanan Administrasi Perkantoran	632.600.000,00	6.661.700.000,00	132.080.000,00	7.426.380.000,00	696.260.000,00	6.362.422.991,00	121.446.600,00	7.070.129.591,00	356.250.409,00	4,50
1.01.1.01.01.01.19.	Peningkatan dan Pengelolaan Administrasi Perkantoran	622.000.000,00	6.507.674.007,00	115.500.000,00	7.245.174.007,00	585.660.000,00	6.214.952.006,00	105.111.600,00	6.905.723.608,00	339.450.401,00	4,69
1.01.1.01.01.01.20.	Pengelolaan Administrasi Kepegawaian	4.075.000,00	20.325.000,00	8.000.000,00	32.400.000,00	4.075.000,00	19.978.750,00	7.920.000,00	31.973.750,00	426.250,00	1,32
1.01.1.01.01.01.21.	Pengelolaan Administrasi Aset	6.525.000,00	133.700.993,00	8.580.000,00	148.805.993,00	6.525.000,00	117.492.235,00	8.415.000,00	132.432.235,00	16.373.758,00	11,00
1.01.1.01.01.02.	Program Peningkatan Sarana dan Prasarana Aparatur	17.225.000,00	6.246.000,00	2.837.269.000,00	2.859.730.000,00	17.225.000,00	4.826.800,00	2.759.913.100,00	2.781.964.900,00	77.765.100,00	2,72
1.01.1.01.01.02.03.	Pembangunan Gedung Kantor	0,00	0,00	982.000.000,00	982.000.000,00	0,00	0,00	919.099.600,00	919.099.600,00	62.900.400,00	6,41
1.01.1.01.01.02.10.	Pengadaan Mebeleur	17.225.000,00	5.246.000,00	177.529.000,00	200.000.000,00	17.225.000,00	4.828.800,00	177.168.000,00	199.219.800,00	780.200,00	0,39
1.01.1.01.01.02.42.	Rehabilitasi Sedang/Berat Gedung Kantor	0,00	0,00	360.000.000,00	360.000.000,00	0,00	0,00	354.018.900,00	354.018.900,00	5.981.100,00	1,68
1.01.1.01.01.02.57.	Pembangunan Gedung Kantor (DAK)	0,00	0,00	1.317.730.000,00	1.317.730.000,00	0,00	0,00	1.309.626.600,00	1.309.626.600,00	8.103.400,00	0,61
1.01.1.01.01.06.	Program Peningkatan Pengembangan Sistem Pelaporan Capaian Kinerja dan Keuangan	4.950.000,00	30.750.000,00	0,00	35.790.000,00	4.950.000,00	30.687.200,00	0,00	35.637.200,00	62.800,00	0,18
1.01.1.01.01.06.14.	Penyusunan perencanaan dan laporan capaian kinerja Peranakat Daerah	4.950.000,00	30.750.000,00	0,00	35.700.000,00	4.950.000,00	30.687.200,00	0,00	35.637.200,00	62.800,00	0,18
1.01.1.01.01.15.	Program Pendidikan Anak Usia Dini	39.350.000,00	2.649.278.000,00	60.000.000,00	2.738.628.000,00	37.200.000,00	2.611.074.760,00	49.688.000,00	2.697.862.750,00	40.765.250,00	1,49
1.01.1.01.01.15.01.	Pembangunan Gedung Sekolah	0,00	1.000.000.000,00	0,00	1.000.000.000,00	0,00	991.209.000,00	0,00	991.209.000,00	8.791.000,00	0,88
1.01.1.01.01.15.09.	Pembangunan Taman, Lapangan Upacara Dan Fasilitas Parkir	0,00	27.000.000,00	0,00	27.000.000,00	0,00	26.360.000,00	0,00	26.360.000,00	640.000,00	2,37
1.01.1.01.01.15.18.	Pengadaan Alat Praktik Dan Peraga Siswa	700.000,00	99.300.000,00	50.000.000,00	150.000.000,00	250.000,00	99.015.000,00	49.588.000,00	148.853.000,00	1.147.000,00	0,76
1.01.1.01.01.15.19.	Pengadaan Mebeleur Sekolah	775.000,00	93.725.000,00	0,00	94.500.000,00	325.000,00	92.277.500,00	0,00	92.602.500,00	1.897.500,00	2,01
1.01.1.01.01.15.45.	Rehabilitasi Sedang/berat Ruang Kelas Sekolah	0,00	293.000.000,00	0,00	293.000.000,00	0,00	289.297.000,00	0,00	289.297.000,00	3.703.000,00	1,26
1.01.1.01.01.15.56.	Rehabilitasi sedang/berat sarana air bersih dan sanitasi	0,00	129.600.000,00	0,00	129.600.000,00	0,00	128.065.000,00	0,00	128.065.000,00	1.535.000,00	1,18
1.01.1.01.01.15.59.	Penyelenggaraan Pendidikan Anak Usia Dini	28.550.000,00	269.330.000,00	0,00	297.880.000,00	27.750.000,00	264.687.300,00	0,00	292.437.300,00	5.442.700,00	1,83
1.01.1.01.01.15.62.	Pengembangan kurikulum, bahan ajar dan model pembelajaran Pendidikan Anak Usia Dini	3.950.000,00	143.050.000,00	0,00	147.000.000,00	3.950.000,00	142.941.000,00	0,00	146.891.000,00	109.000,00	0,07
1.01.1.01.01.15.67.	Pembangunan talud dan pagar sekolah	0,00	310.600.000,00	0,00	310.600.000,00	0,00	308.904.000,00	0,00	308.904.000,00	1.696.000,00	0,55

Paraf Hierarchy
 Sekda
 Asisten Sekda
 Kepala

Kode	Uraian Urusan, Organisasi, Program dan Kegiatan	Anggaran Setelah Perubahan				Realisasi				Bertambah/ (Berkurang)	
		Jenis Belanja			Jumlah	Jenis Belanja			Jumlah	(Rp)	%
		Pegawal	Barang dan Jasa	Modal		Pegawal	Barang dan Jasa	Modal			
1	2	3	4	6	6=3+4+5	7	8	9	10=7+8+9	11=10-6	12
1.01.1.01.01.15.68.	Penyelenggaraan Akreditasi PAUD	2.325.000,00	24.675.000,00	0,00	27.000.000,00	2.275.000,00	21.380.000,00	0,00	23.655.000,00	3.345.000,00	12,39
1.01.1.01.01.15.69.	Bantuan Operasional Penyelenggaraan PAUD (DAK)	1.800.000,00	160.248.000,00	0,00	162.048.000,00	1.800.000,00	149.344.450,00	0,00	151.144.450,00	10.903.550,00	6,73
1.01.1.01.01.15.70.	Pengadaan Alat Praktik dan Peraga Siswa (BK)	1.250.000,00	98.750.000,00	0,00	100.000.000,00	850.000,00	87.594.500,00	0,00	98.444.500,00	1.555.500,00	1,56
1.01.1.01.01.16.	Program Wajib Belajar Pendidikan Dasar Sembilan Tahun	8.305.473.200,00	32.685.396.213,00	37.296.101.641,00	76.288.971.054,00	6.302.223.200,00	32.483.412.143,00	38.885.915.484,00	75.671.550.807,00	615.420.247,00	0,81
1.01.1.01.01.16.03.	Pembangunan Ruang Kelas Sekolah	0,00	0,00	930.000.000,00	930.000.000,00	0,00	0,00	925.675.300,00	625.675.300,00	4.324.700,00	0,47
1.01.1.01.01.16.04.	Pembangunan Ruang Guru Sekolah	0,00	0,00	1.728.000.000,00	1.728.000.000,00	0,00	0,00	1.637.912.000,00	1.637.912.000,00	90.088.000,00	5,21
1.01.1.01.01.16.05.	Pembangunan Laboratorium Dan Ruang Praktikum Sekolah	0,00	0,00	864.000.000,00	864.000.000,00	0,00	0,00	850.878.800,00	860.878.800,00	3.121.200,00	0,38
1.01.1.01.01.16.09.	Pembangunan Taman, Lapangan Upacara Dan Fasilitas Parkir	0,00	0,00	150.000.000,00	150.000.000,00	0,00	0,00	146.917.500,00	148.917.500,00	3.082.500,00	2,06
1.01.1.01.01.16.11.	Pembangunan Ruang Ibadah	0,00	0,00	125.000.000,00	125.000.000,00	0,00	0,00	122.659.500,00	122.659.500,00	2.340.500,00	1,87
1.01.1.01.01.16.12.	Pembangunan Perpustakaan Sekolah	0,00	290.000.000,00	798.000.000,00	1.088.000.000,00	0,00	250.667.000,00	795.193.400,00	1.055.850.400,00	32.149.600,00	2,95
1.01.1.01.01.16.18.	Pengadaan Alat Praktik Dan Peraga Siswa	2.100.000,00	12.900.000,00	1.173.000.000,00	1.188.000.000,00	2.100.000,00	12.863.400,00	1.172.137.000,00	1.187.106.400,00	893.600,00	0,08
1.01.1.01.01.16.19.	Pengadaan Mebelur Sekolah	0,00	0,00	400.000.000,00	400.000.000,00	0,00	0,00	396.819.100,00	396.819.100,00	3.180.900,00	0,80
1.01.1.01.01.16.20.	Pengadaan Perlengkapan Sekolah	2.000.000,00	138.300.000,00	0,00	138.300.000,00	0,00	135.404.225,00	0,00	135.404.225,00	2.895.775,00	2,09
1.01.1.01.01.18.41.	Rehabilitasi Sedang/berat Bangunan Sekolah	0,00	0,00	2.795.060.648,00	2.795.060.648,00	0,00	0,00	2.758.313.700,00	2.758.313.700,00	36.746.948,00	1,31
1.01.1.01.01.16.56.	Rehabilitasi Sedang/berat Sarana Air Bersih Dan Sanitary	0,00	0,00	840.000.000,00	840.000.000,00	0,00	0,00	834.138.000,00	834.138.900,00	5.861.100,00	0,70
1.01.1.01.01.16.58.	Pelatihan Kompetensi Siswa Berprestasi	10.400.000,00	644.800.000,00	14.300.000,00	669.500.000,00	10.400.000,00	640.532.969,00	14.190.000,00	886.122.969,00	4.377.031,00	0,65
1.01.1.01.01.16.59.	Pelatihan Penyusunan Kurikulum	3.300.000,00	45.300.000,00	0,00	48.600.000,00	3.300.000,00	45.162.200,00	0,00	48.462.200,00	147.800,00	0,30
1.01.1.01.01.16.70.	Pembinaan Minat, Bakat Dan Kreativitas Siswa	3.450.000,00	313.550.000,00	0,00	317.000.000,00	3.450.000,00	305.077.150,00	0,00	309.427.150,00	7.572.850,00	2,39
1.01.1.01.01.16.78.	Penyetenggaraan Akreditasi Sekolah Dasar	5.680.000,00	44.320.000,00	0,00	50.000.000,00	5.680.000,00	41.125.800,00	6,00	48.805.300,00	3.194.700,00	6,39
1.01.1.01.01.16.79.	Olimpiade Olahraga Siswa Nasional (O2SN) Dan Festival/Lomba Seni Siswa Nasional (Fis2N) SD Dan	5.525.000,00	259.475.000,00	0,00	265.000.000,00	5.525.000,00	256.798.050,00	0,00	282.373.050,00	2.678.950,00	1,01
1.01.1.01.01.16.81.	Penyediaan Prasarana Pendidikan Dasar (DAK)	0,00	0,00	11.211.175.000,00	11.211.175.000,00	0,00	0,00	11.021.789.082,00	11.021.789.082,00	169.385.918,00	1,69
1.01.1.01.01.16.82.	Olimpiada MIPA SD/SMP	12.500.000,00	179.750.000,00	0,00	192.250.000,00	12.500.000,00	168.862.680,00	0,00	181.362.680,00	10.887.320,00	5,66
1.01.1.01.01.16.83.	Pembinaan Gugus Sekolah Dasar	3.925.000,00	36.005.000,00	0,00	39.930.000,00	2.675.000,00	38.005.000,00	0,00	39.880.000,00	50.000,00	0,13
1.01.1.01.01.18.84.	Pembangunan Pagar Talud SD/ SMP	0,00	0,00	6.000.000.000,00	6.000.000.000,00	0,00	0,00	5.061.424.400,00	5.061.424.400,00	38.575.600,00	0,64
1.01.1.01.01.16.85.	Penyelenggaraan Ujian Nasional / Ujian Sekolah	28.950.000,00	611.550.000,00	0,00	640.500.000,00	28.650.000,00	602.677.640,00	0,00	631.327.640,00	9.172.360,00	1,43
1.01.1.01.16.86.	Pembinaan Usaha Kesehatan Sekolah Asisten	4.225.000,00	93.775.000,00	34.000.000,00	132.000.000,00	4.225.000,00	70.040.770,00	33.899.000,00	108.164.770,00	23.835.230,00	18,06
1.01.1.01.01.16.87.	Penerimaan Siswa Baru SD dan SMP	2.595.000,00	40.805.000,00	0,00	43.200.000,00	2.595.000,00	39.279.310,00	0,00	41.874.310,00	1.325.690,00	3,07
1.01.1.01.01.16.88.	Kegiatan Bantuan Operasional Sekolah (BOS)	6.208.423.200,00	29.889.466.213,00	10.233.565.993,00	46.331.455.406,00	6.207.523.200,00	29.780.442.449,00	10.203.967.782,00	48.191.933.431,00	139.521.975,00	0,30
1.01.1.01.01.16.89.	Bantuan Operasional BOS Daerah Madrasah Diniyah (BK)	12.400.000,00	87.600.000,00	0,00	100.000.000,00	12.400.000,00	87.585.000,00	0,00	99.988.000,00	12.000,00	0,01

Kode	Uraian Urusan, Organisasi, Program dan Kegiatan	Anggaran Setelah Perubahan				Realisasi				Bartambah/ (Berkurang)	%
		Jenis Belanja			Jumlah	Jenis Belanja			Jumlah	(Rp)	
		Pegawai	Barang dan Jasa	Modal		Pegawai	Barang dan Jasa	Modal			
1	2	3	4	6	6=3+4+6	7	8	9	10=7+8+9	11=10-6	12
1.01.1.01.01.18.	Program Pendidikan Non Format	38.000.000,00	450.800.000,00	20.000.000,00	606.800.000,00	36.700.000,00	437.825.610,00	19.977.600,00	494.603.010,00	14.296.990,00	2,38
1.01.1.01.01.18.03.	Pembinaan Pendidikan Kursus Dan Kelembagaan	2.000.000,00	28.000.000,00	0,00	30.000.000,00	2.000.000,00	25.321.450,00	0,00	27.321.450,00	2.678.550,00	8,93
1.01.1.01.01.18.05.	Pengembangan Pendidikan Kecakapan Hidup	7.150.000,00	99.150.000,00	0,00	106.300.000,00	6.450.000,00	99.043.660,00	0,00	105.493.660,00	806.340,00	0,76
1.01.1.01.01.18.12.	Publikasi Dan Sosialisasi Pendidikan Non Formal	3.950.000,00	167.510.000,00	0,00	171.460.000,00	3.700.000,00	162.801.400,00	0,00	169.501.400,00	4.958.600,00	2,69
1.01.1.01.01.18.14.	Pembinaan Peserta Hart Aksare Internasional (HAJ) (BK)	0,00	10.000.000,00	0,00	10.000.000,00	0,00	9.925.000,00	0,00	9.925.000,00	75.000,00	0,75
1.01.1.01.01.18.16.	Penyelenggaraan Pendidikan Kesetaraan	22.450.000,00	99.550.000,00	0,00	122.000.000,00	22.350.000,00	95.644.000,00	0,00	117.994.000,00	4.006.000,00	3,28
1.01.1.01.01.18.22.	Pembinaan Lembaga Pendidikan Non Formal	2.450.000,00	46.590.000,00	20.000.000,00	69.040.000,00	2.200.000,00	45.090.000,00	19.977.500,00	67.267.500,00	1.772.500,00	2,57
1.01.1.01.01.20.	Program Peningkatan Mutu Pendidik dan Tenaga Kependidikan	179.900.000,00	2.046.380.000,00	0,00	2.226.280.000,00	178.650.000,00	1.979.178.350,00	0,00	2.157.828.350,00	68.461.660,00	3,07
1.01.1.01.01.20.01.	Pelaksanaan Sertifikasi Pendidik	6.950.000,00	330.450.000,00	0,00	337.400.000,00	6.950.000,00	292.098.050,00	0,00	299.048.050,00	38.351.950,00	11,37
1.01.1.01.01.20.03.	Pelatihah Bagi Pendidik Untuk Memenuhi Standar Kompetensi	75.600.000,00	734.280.000,00	0,00	809.880.000,00	75.600.000,00	733.345.800,00	0,00	808.945.800,00	934.200,00	0,12
1.01.1.01.01.20.04.	Pembinaan Kelompok Kerja Guru (kkg)	8.650.000,00	181.350.000,00	0,00	190.000.000,00	7.400.000,00	178.904.100,00	0,00	188.304.100,00	3.695.900,00	1,95
1.01.1.01.01.20.08.	Pengembangan Mutu Dan Kualitas Program Pendidikan Dan Pelatihan Bagi Pendidik Dan	30.150.000,00	399.650.000,00	0,00	430.000.000,00	30.150.000,00	384.227.800,00	0,00	414.377.800,00	15.622.200,00	3,63
1.01.1.01.01.20.11.	Pengembangan Sistem Perencanaan Dan Pengendalian Program Profesi Pendidik Dan Tenaga	58.550.000,00	380.450.000,00	0,00	439.000.000,00	58.550.000,00	370.802.600,00	0,00	429.152.600,00	9.647.400,00	2,24
1.01.1.01.01.20.22.	Seleksi Guru Berprestasi	0,00	20.000.000,00	0,00	20.000.000,00	0,00	20.000.000,00	0,00	20.000.000,00	0,00	0,00
1.01.1.01.01.22.	Program Manajemen Pelayanan Pendidikan	105.610.000,00	1.651.662.000,00	47.628.000,00	1.704.800.000,00	105.286.000,00	1.650.144.100,00	47.382.500,00	1.702.811.600,00	1.988.400,00	0,12
1.01.1.01.01.22.02.	Pelaksanaan Kerjasama Secara Kelembagaan Di Bidang Pendidikan	28.175.000,00	267.825.000,00	34.000.000,00	330.000.000,00	28.175.000,00	267.470.400,00	33.819.500,00	329.464.900,00	535.100,00	0,16
1.01.1.01.01.22.03.	Pengendalian Dan Pengawasan Penerapan Azas Efisiensi Dan Efektivitas Penggunaan Dana	5.075.000,00	294.575.000,00	0,00	299.650.000,00	6.075.000,00	294.521.900,00	0,00	299.596.900,00	53.100,00	0,02
1.01.1.01.01.22.04.	Sosialisasi Dan Advokasi Berbagai Peraturan Pemerintah Di Bidang Pendidikan	4.950.000,00	25.050.000,00	0,00	30.000.000,00	4.950.000,00	24.895.300,00	0,00	29.845.300,00	154.700,00	0,52
1.01.1.01.01.22.06.	Pembinaan Komite Sekolah	6.275.000,00	140.275.000,00	0,00	146.550.000,00	6.275.000,00	140.237.800,00	0,00	146.512.800,00	37.200,00	0,03
1.01.1.01.01.22.07.	Penerapan Sistem Dan Informasi Manajemen Pendidikan	12.225.000,00	237.775.000,00	0,00	250.000.000,00	12.225.000,00	237.702.300,00	0,00	249.927.300,00	72.700,00	0,03
1.01.1.01.01.22.09.	Monitoring, Evaluasi Dan Pelaporan	20.660.000,00	154.340.000,00	0,00	175.000.000,00	20.435.000,00	154.315.500,00	0,00	174.750.500,00	249.500,00	0,14
1.01.1.01.01.22.10.	Sinkronisasi Perencanaan Pendidikan	6.750.000,00	100.850.000,00	0,00	107.600.000,00	6.750.000,00	100.752.700,00	0,00	107.502.700,00	97.300,00	0,09
1.01.1.01.01.22.11.	Penyusunan Profil Pendidikan	16.275.000,00	131.625.000,00	2.100.000,00	150.000.000,00	18.275.000,00	130.929.900,00	2.035.000,00	149.239.900,00	760.100,00	0,51
1.01.1.01.01.22.12.	Penunjang Operasional Bantuan Siswa Miskin (BSM)	5.125.000,00	199.347.000,00	11.528.000,00	216.000.000,00	5.125.000,00	199.318.300,00	11.528.000,00	215.971.300,00	28.700,00	0,01
1.02.	KESEHATAN	8.179.282.424,00	146.476.952.688,77	37.603.974.385,11	191.260.209.497,88	8.165.461.256,70	128.042.966.280,42	33.196.870.747,66	169.404.088.284,78	21.656.121.213,10	11,43
	DINAS KESEHATAN	4.102.267.424,00	69.638.398.688,77	22.926.904.617,11	96.667.570.629,88	3.893.573.200,00	47.329.633.498,56	18.607.790.002,00	69.830.996.700,56	26.736.673.929,32	27,69
	Paraf Koordinator										
1.02.1.02.01.01.	Program Pelayanan Administrasi Perkantoran	239.080.000,00	813.690.241,00	0,00	1.052.770.241,00	238.660.000,00	788.138.698,00	0,00	1.024.698.698,00	28.071.543,00	2,67
1.02.1.02.01.01.01.	Peningkatan dan Pengelolaan Administrasi Perkantoran	220.480.000,00	752.290.241,00	0,00	972.770.241,00	218.050.000,00	729.482.348,00	0,00	947.532.348,00	25.237.893,00	2,59
1.02.1.02.01.01.20.	Pengelolaan Administrasi kepegawaian	18.600.000,00	61.400.000,00	0,00	60.000.000,00	18.510.000,00	58.658.350,00	0,00	77.168.350,00	2.833.650,00	3,54

Kepala
 Hukum

PD terkait

Kode	Uraian Urusan, Organisasi, Program dan Kegiatan	Anggaran Setelah Perubahan				Realisasi				Bertambah/ (Berkurang)	
		Jenis Belanja			Jumlah	Jenis Belanja			Jumlah	(Rp)	%
		Pegawai	Barang dan Jasa	Modal		Pegawai	Barang dan Jasa	Modal			
1	2	3	4	6	6=3+4+6	7	8	9	10=7+8+9	11=10-6	12
1.02.1.02.01.02.	Program Peningkatan Sarana dan Prasarana Aparatur	1.800.000,00	89.500.000,00	145.200.000,00	246.500.000,00	1.675.000,00	97.971.800,00	143.935.000,00	243.581.800,00	2.918.200,00	1,18
1.02.1.02.01.02.07.	Pengadaan Perlengkapan Gedung Kantor	650.000,00	650.000,00	48.700.000,00	50.000.000,00	650.000,00	400.000,00	48.085.000,00	49.135.000,00	865.000,00	1,73
1.02.1.02.01.02.22.	Pameliharaan Rutin/berkala Gedung Kantor	0,00	0,00	98.500.000,00	88.500.000,00	0,00	0,00	95.850.000,00	95.650.000,00	650.000,00	0,67
1.02.1.02.01.02.24.	Pemeliharaan Rutin/berkala Kendaraan Dinas/operasional	1.150.000,00	98.650.000,00	0,00	100.000.000,00	1.025.000,00	97.571.800,00	0,00	98.596.800,00	1.403.200,00	1,40
1.02.1.02.01.06.	Program Peningkatan Pengembangan Sistem Pelaporan Capaian Kinerja dan Keuangan	24.800.000,00	25.200.000,00	0,00	60.000.000,00	20.950.000,00	19.621.450,00	0,00	40.871.450,00	9.428.550,00	18,86
1.02.1.02.01.06.14.	Penyusunan perencanaan dan laporan capaian kinerja Peranokot Daerah	24.800.000,00	25.200.000,00	0,00	50.000.000,00	20.950.000,00	19.621.450,00	0,00	40.571.450,00	9.428.550,00	18,86
1.02.1.02.01.16.	Program Obat dan Perbekalan Kesehatan	86.720.000,00	3.930.688.000,00	1.630.000.000,00	6.647.408.000,00	78.295.000,00	3.626.032.283,00	1.493.193.465,00	5.197.520.748,00	449.887.252,00	7,97
1.02.1.02.01.15.07.	Pengadaan Obat Penunjang Pelayanan Kesehatan	9.300.000,00	90.700.000,00	0,00	100.000.000,00	1.000.000,00	73.719.250,00	0,00	74.719.250,00	25.280.750,00	26,28
1.02.1.02.01.15.08.	Pelayanan Obat dan Alat Kesehatan di Gudang Farmasi Kabupaten	20.750.000,00	189.250.000,00	90.000.000,00	300.000.000,00	20.625.000,00	174.236.630,00	89.800.000,00	264.661.630,00	15.338.370,00	5,11
1.02.1.02.01.15.09.	Penyediaan Obat dan BMHP (Bahan Medis Habis Pakai) di Kab/Kota	58.670.000,00	3.650.738.000,00	0,00	3.707.408.000,00	58.670.000,00	3.378.076.403,00	0,00	3.434.746.403,00	272.661.597,00	7,35
1.02.1.02.01.15.10.	Pembangunan Baru/Rehabilitasi dan/atau Penyediaan Sarana Pendukung Instalasi Farmasi	0,00	0,00	1.540.000.000,00	1.540.000.000,00	0,00	0,00	1.403.393.465,00	1.403.393.465,00	136.606.533,00	8,87
1.02.1.02.01.16.	Program Upaya Kesehatan Masyarakat	1.651.897.424,00	64.294.004.307,77	6.677.203.617,11	61.423.206.248,88	1.448.993.200,00	34.773.299.855,66	3.117.937.267,00	39.337.230.412,66	22.085.974.836,32	35,96
1.02.1.02.01.16.07.	Pelayanan Kefarmasian dan Alat Kesehatan	25.540.000,00	199.460.000,00	0,00	225.000.000,00	20.730.000,00	179.520.070,00	0,00	200.250.070,00	24.749.930,00	11,00
1.02.1.02.01.16.12.	Peningkatan Pelayanan Dan Penanggulangan Masalah Kesehatan	450.000,00	278.625.000,00	0,00	278.975.000,00	450.000,00	208.672.800,00	0,00	209.122.800,00	69.852.200,00	25,04
1.02.1.02.01.16.15.	Pelayanan Kesehatan dasar Puskesmas	376.269.174,00	7.468.181.944,00	65.147.500,00	7.909.598.618,00	375.251.000,00	7.433.956.246,00	64.643.270,00	7.878.850.516,00	30.748.102,00	0,39
1.02.1.02.01.16.18.	Peningkatan Pelayanan Laboratorium Kesehatan Daerah	9.420.000,00	99.580.000,00	11.000.000,00	120.000.000,00	9.410.000,00	97.354.055,00	10.658.340,00	117.620.395,00	2.379.605,00	1,98
1.02.1.02.01.16.20.	Penyelenggaraan Jaminan Pemeliharaan Kesehatan masyarakat	75.400.000,00	194.580.000,00	0,00	269.980.000,00	74.300.000,00	162.309.155,00	0,00	236.609.155,00	33.370.845,00	12,36
1.02.1.02.01.16.21.	Pelayanan Kesehatan Dasar Program JKN	227.307.250,00	18.740.381.737,77	5.501.158.017,11	22.468.845.004,88	173.795.200,00	14.795.147.725,56	3.042.437.747,00	18.011.380.672,56	4.457.464.332,32	19,84
1.02.1.02.01.16.24.	Bantuan Operasional Kesehatan (BOK) (DAK)	837.511.000,00	14.412.202.464,00	0,00	15.249.713.464,00	792.057.000,00	11.211.046.604,00	0,00	12.003.103.804,00	3.248.609.660,00	21,29
1.02.1.02.01.16.26.	Pembayaran Iuran Jaminan Kesehatan bagi Penduduk Yang Didaftarkan Oleh Pemerintah	0,00	696.624.000,00	0,00	696.624.000,00	0,00	680.293.000,00	0,00	680.293.000,00	16.331.000,00	2,34
1.02.1.02.01.16.27.	Jaminan Kesehatan Nasional	0,00	14.204.469.162,00	0,00	14.204.469.162,00	0,00	0,00	0,00	0,00	14.204.469.162,00	100,00
1.02.1.02.01.19.	Program Promosi Kesehatan dan Pemberdayaan Masyarakat	1.618.200.000,00	620.714.140,00	0,00	2.138.914.140,00	1.614.800.000,00	643.729.984,00	0,00	2.058.529.984,00	80.384.156,00	2,76
1.02.1.02.01.19.02.	Penyuluhan Masyarakat Pola Hidup Sehat	1.500.000,00	98.500.000,00	0,00	100.000.000,00	300.000,00	78.027.000,00	0,00	78.327.000,00	21.673.000,00	21,67
1.02.1.02.01.19.06.	Peningkatan promosi dan pemberdayaan masyarakat	1.400.400.000,00	304.600.000,00	0,00	1.705.000.000,00	1.400.400.000,00	285.962.799,00	0,00	1.686.362.799,00	16.637.201,00	1,09
1.02.1.02.01.19.07.	Pengembangan Desa Siaga	51.900.000,00	48.100.000,00	0,00	100.000.000,00	50.100.000,00	39.538.525,00	0,00	69.638.525,00	10.361.475,00	10,38
1.02.1.02.01.19.13.	Pengembangan Taman Posyandu	64.400.000,00	169.514.140,00	0,00	233.914.140,00	64.000.000,00	140.201.660,00	0,00	204.201.660,00	29.712.480,00	12,70
1.02.1.02.01.20.	Program Perbaikan Gizi Masyarakat	44.300.000,00	305.700.000,00	0,00	350.000.000,00	21.225.000,00	245.201.430,00	0,00	266.526.430,00	83.473.670,00	23,86
1.02.1.02.01.20.14.	Pemberdayaan Masyarakat Untuk Pencapaian Kelangka Sadar Gizi	6.550.000,00	143.450.000,00	0,00	150.000.000,00	550.000,00	104.829.000,00	0,00	105.379.000,00	44.621.000,00	29,75
1.02.1.02.01.20.17.	Pengadaan MP-ASI dan Obat Penunjang Gizi	300.000,00	99.700.000,00	0,00	100.000.000,00	300.000,00	97.592.880,00	0,00	97.892.880,00	2.107.120,00	2,11

Kode	Uraian Urusan, Organisasi, Program dan Kegiatan	Anggaran Setelah Perubahan				Realisasi				Bertambah/	%
		Jenis Belanja			Jumlah	Jenis Belanja			Jumlah	(Rp)	
		Pegawai	Barang dan Jasa	Modal		Pegawai	Barang dan Jasa	Modal			
1	2	3	4	8	6=3+4+8	7	8	9	10=7+8+9	11=10-6	12
1.02.1.02.01.20.08.	Penanganan Gizi Buruk pada Balita dan Ibu Hamil	37.450.000,00	62.550.000,00	0,00	100.000.000,00	20.475.000,00	42.779.550,00	0,00	63.254.500,00	36.745.450,00	36,75
1.02.1.02.01.21.	Program Pengembangan Lingkungan Sehat	39.975.000,00	434.025.000,00	13.000.000,00	487.000.000,00	39.825.000,00	403.100.533,00	12.731.400,00	455.456.933,00	31.543.007,00	6,48
1.02.1.02.01.21.05.	Penyelenggaraan Lingkungan Sehat	7.250.000,00	84.750.000,00	13.000.000,00	105.000.000,00	7.250.000,00	83.480.710,00	12.731.400,00	103.462.110,00	1.537.880,00	1,46
1.02.1.02.01.21.08.	Pengembangan Kabupaten Sehat	25.575.000,00	149.425.000,00	0,00	175.000.000,00	25.575.000,00	122.967.643,00	0,00	148.542.643,00	28.457.357,00	15,12
1.02.1.02.01.21.07.	Pengembangan Sanitasi Total Berbasis Masyarakat	7.150.000,00	199.850.000,00	0,00	207.000.000,00	0.800.000,00	196.652.180,00	0,00	203.452.180,00	3.547.620,00	1,71
1.02.1.02.01.22.	Program Pencegahan dan Penanggulangan Penyakit Menular	33.050.000,00	832.885.000,00	104.000.000,00	969.935.000,00	33.050.000,00	772.000.584,00	95.179.400,00	900.229.984,00	69.705.016,00	7,19
1.02.1.02.01.22.01.	Penyemprotan/fogging Sarang Nyamuk	300.000,00	82.700.000,00	17.000.000,00	100.000.000,00	300.000,00	79.533.774,00	18.843.500,00	80.677.274,00	3.322.726,00	3,32
1.02.1.02.01.22.08.	Peningkatan Imunisasi	27.350.000,00	152.650.000,00	20.000.000,00	200.000.000,00	27.350.000,00	141.481.175,00	17.545.200,00	186.376.375,00	13.623.625,00	6,81
1.02.1.02.01.22.12.	Pemberantasan Penyakit Menular	2.700.000,00	247.300.000,00	0,00	250.000.000,00	2.700.000,00	224.091.460,00	0,00	223.791.400,00	23.208.540,00	9,28
1.02.1.02.01.22.22.	Pelayanan Pencegahan dan Penanggulangan Penyakit Tidak Menular	2.700.000,00	180.300.000,00	17.000.000,00	200.000.000,00	2.700.000,00	179.510.975,00	14.860.200,00	197.071.175,00	2.925.625,00	1,46
1.02.1.02.01.22.23.	Kegiatan Pelayanan Kesehatan Baik Kegiatan Promotif/Preventif Maupun Kuratif/Rehabilitatif	0,00	169.935.000,00	50.000.000,00	219.935.000,00	0,00	147.383.200,00	45.930.500,00	193.313.700,00	28.621.300,00	12,10
1.02.1.02.01.23.	Program Standarisasi Pelayanan Kesehatan	404.865.000,00	4.667.835.000,00	219.900.000,00	5.312.600.000,00	388.075.000,00	3.610.403.477,00	217.225.200,00	4.213.703.677,00	1.008.896.323,00	20,68
1.02.1.02.01.23.02.	Evaluasi Dan Pengembangan Standar Pelayanan Kesehatan	46.750.000,00	53.250.000,00	0,00	100.000.000,00	44.350.000,00	44.845.635,00	0,00	89.195.635,00	10.604.365,00	10,80
1.02.1.02.01.23.03.	Pengembangan dan Pemutakhiran Data Dasar Standar Pelayanan Kesehatan	25.350.000,00	39.850.000,00	60.000.000,00	125.000.000,00	25.350.000,00	30.244.300,00	59.850.000,00	115.544.300,00	9.455.700,00	7,56
1.02.1.02.01.23.07.	Pengembangan Standarisasi Puskesmas	54.890.000,00	360.410.000,00	84.700.000,00	500.000.000,00	31.000.000,00	315.842.580,00	82.648.000,00	449.400.580,00	50.509.420,00	10,10
1.02.1.02.01.23.10.	Peningkatan Puskesmas Rawat Inap Menjadi Puskesmas Rawat Inap Standar dan Rawat Inap	0,00	769.500.000,00	0,00	769.500.000,00	0,00	686.632.975,00	0,00	686.632.975,00	82.567.025,00	10,77
1.02.1.02.01.23.11.	Perluasan fungsi Polindes Menjadi Poskesdes	0,00	1.162.100.000,00	0,00	1.162.100.000,00	0,00	1.138.005.397,00	0,00	1.138.965.397,00	23.134.603,00	1,99
1.02.1.02.01.23.12.	Peningkatan SDM Kesehatan	48.125.000,00	251.875.000,00	0,00	300.000.000,00	39.975.000,00	194.204.712,00	0,00	234.179.712,00	65.520.288,00	21,94
1.02.1.02.01.23.13.	Peningkatan Sarana dan Regulasi Kesehatan	450.000,00	424.350.000,00	75.200.000,00	500.000.000,00	450.000,00	343.269.500,00	74.527.200,00	418.346.700,00	81.653.300,00	16,33
1.02.1.02.01.23.14.	Akreditasi Puskesmas	229.300.000,00	1.626.700.000,00	0,00	1.856.000.000,00	224.950.000,00	856.398.370,00	0,00	1.081.348.373,00	774.651.622,00	41,74
1.02.1.02.01.25.	Program Pengadaan, Peningkatan Dan Perbaikan Sarana Dan Prasarana Puskesmas/Puskesmas	23.430.000,00	22.505.000,00	15.237.501.000,00	15.283.438.000,00	9.475.000,00	2.650.000,00	13.527.588.180,00	13.539.743.100,00	1.743.692.620,00	11,41
1.02.1.02.01.25.04.	Pengadaan Puskesmas Keliling	15.525.000,00	21.300.000,00	1.448.300.000,00	1.485.125.000,00	7.125.000,00	2.210.000,00	1.308.133.720,00	1.317.468.720,00	167.656.280,00	11,29
1.02.1.02.01.25.37.	Pembangunan dan Rehabilitasi Bangunan Puskesmas Non Afirmasi dan Pendukungnya	0,00	0,00	6.929.740.000,00	6.929.740.000,00	0,00	0,00	6.186.889.420,00	6.186.669.420,00	742.800.580,00	10,72
1.02.1.02.01.25.39.	Penyediaan/Peningkatan/Pemeliharaan Sarana/Prasarana Fasilitas Kesehatan Yang	0,00	0,00	6.578.546.000,00	6.578.546.000,00	0,00	0,00	5.755.526.625,00	5.755.526.625,00	823.019.375,00	12,51
1.02.1.02.01.25.41.	Pengadaan Peralatan Kesehatan	7.905.000,00	1.205.000,00	280.915.000,00	290.025.000,00	2.350.000,00	470.000,00	277.038.415,00	279.856.415,00	10.166.585,00	3,51
1.02.1.02.01.30.	Program Peningkatan Pelayanan Kesehatan Lansia	1.450.000,00	48.550.000,00	0,00	50.000.000,00	450.000,00	43.715.890,00	0,00	44.165.000,00	5.834.110,00	11,67
1.02.1.02.01.30.03.	Asisten Pelayanan Kesehatan Lansia	1.450.000,00	48.550.000,00	0,00	50.000.000,00	450.000,00	43.715.800,00	0,00	44.165.800,00	5.834.110,00	11,67
1.02.1.02.01.52.	Program Peningkatan Keselamatan Ibu Melahirkan dan Anak	132.700.000,00	3.423.102.000,00	0,00	3.555.802.000,00	105.300.000,00	2.403.737.514,00	0,00	2.509.037.514,00	1.040.764.488,00	29,44
1.02.1.02.01.52.04.	Jaminan Persalinan (Jampersal) DAK	76.500.000,00	2.822.302.000,00	0,00	2.900.802.000,00	76.800.000,00	1.940.779.114,00	0,00	2.017.579.114,00	683.222.800,00	30,45

Kode	Uraian Urusan, Organisasi, Program dan Kegiatan	Anggaran Setelah Perubahan				Rsallsasi				Bertambah/ (Berkurangan)	
		Jenis Belanja			Jumlah	Jenis Belanja			Jumlah	(Rp)	%
		Pegawai	Barang dan Jasa	Modal		Pegawai	Barang dan Jasa	Modal			
1	2	3	4	5	6=3+4+5	7	8	9	10=7+8+9	11=10-6	12
1.02.1.02.01.32.05.	Peningkatan Pelayanan Kesehatan Ibu, Bayi dan Anak	35.150.000,00	314.650.000,00	0,00	350.000.000,00	27.950.000,00	195.382.200,00	0,00	223.332.200,00	126.667.800,00	00,19
1.02.1.02.01.32.06.	Pembinaan kesehatan anak dan remaja	19.050.000,00	285.950.000,00	0,00	305.000.000,00	550.000,00	267.576.200,00	0,00	268.126.200,00	00.873.800,00	12,09
1.02.1.02.02.	RUMAH SAKIT UMUM DAERAH	4.077.015.000,00	76.938.564.000,00	14.677.009.868,00	94.692.635.868,00	4.271.878.056,70	80.713.332.781,86	14.587.880.745,66	99.573.091.584,22	(4.880.452.716,22)	(5,15)
1.02.1.02.02.16.	Program Upaya Kesehatan Masyarakat	0,00	2.182.000.000,00	0,00	2.182.000.000,00	0,00	2.097.750.000,00	0,00	2.097.750.000,00	84.250.000,00	3,86
1.02.1.02.02.16.25.	Peningkatan Derajat Kesehatan Masyarakat	0,00	2.152.000.000,00	0,00	2.152.000.000,00	0,00	2.097.750.000,00	0,00	2.097.700.000,00	84.250.000,00	3,86
1.02.1.02.02.26.	Program Pengadaan, Peningkatan Sarana dan Prasarana Rumah Sakit/Rumah Sakit Jiwa/Rumah	0,00	0,00	4.522.480.000,00	4.522.480.000,00	0,00	0,00	4.516.238.968,00	4.516.238.000,00	6.243.032,00	0,14
1.02.1.02.02.26.33.	Penyediaan Alat Kesehatan di Rumah Sakit Kab/Kota	0,00	0,00	4.522.480.000,00	4.522.480.000,00	0,00	0,00	4.516.238.968,00	4.516.238.000,00	6.243.032,00	0,14
1.02.1.02.02.26.	Program Kemitraan Peningkatan Pelayanan Kesehatan	415.000,00	181.954.000,00	0,00	182.369.000,00	415.000,00	179.571.600,00	0,00	179.986.600,00	2.382.400,00	1,31
1.02.1.02.02.26.05.	Kemitraan Peningkatan Kualitas Dokter Dan Paramedis	415.000,00	181.954.000,00	0,00	182.369.000,00	415.000,00	179.571.600,00	0,00	179.986.600,00	2.382.400,00	1,31
1.02.1.02.02.38.	Program peningkatan mutu Pelayanan BLUD	4.076.600.000,00	73.574.600.000,00	8.144.803.000,00	85.796.003.096,00	4.271.463.056,70	78.436.011.181,86	6.125.090.395,66	00.632.564.634,22	(5.036.561.538,22)	(5,87)
1.02.1.02.02.38.01.	Pelayanan dan pendukung pelayanan kesehatan	4.076.600.000,00	73.574.600.000,00	8.144.803.098,00	85.700.003.096,00	4.271.463.056,70	78.436.011.181,86	6.125.090.395,66	90.832.564.634,22	(5.036.561.538,22)	(5,87)
1.02.1.02.02.39.	Program Pembinaan Lingkungan Sosial Bidang Kesehatan	0,00	0,00	2.009.786.772,00	2.009.786.772,00	0,00	0,00	1.946.553.382,00	1.946.553.382,00	63.233.300,00	3,15
1.02.1.02.02.39.02.	Kegiatan Penyediaan/Peningkatan/Pemeliharaan Sarana/Prasarana Fasilitas Kesehatan yang	0,00	0,00	2.009.786.772,00	2.009.786.772,00	0,00	0,00	1.946.553.382,00	1.946.553.382,00	63.233.300,00	3,15
1.03.	PEKERJAAN UMUM DAN PENATAAN RUANG	763.365.000,00	6.715.914.900,00	133.628.453.000,00	140.107.732.900,00	688.986.200,00	6.305.026.302,00	127.184.166.288,14	133.155.178.700,14	6.949.654.109,86	4,96
1.03.1.03.01.	DINAS PEKERJAAN UMUM DAN PENATAAN RUANG	763.365.000,00	6.715.914.900,00	133.628.453.000,00	140.107.732.900,00	688.986.200,00	6.305.026.302,00	127.184.166.288,14	133.158.178.700,14	6.949.564.109,26	4,96
1.03.1.03.01.01.	Program Pelayanan Administrasi Perkantoran	330.915.000,00	1.054.030.000,00	48.200.000,00	1.431.145.000,00	290.619.400,00	905.736.487,00	44.660.000,00	1.241.015.867,00	180.129.133,00	13,29
1.03.1.03.01.01.19.	Peningkatan dan Pengelolaan Administrasi Perkantoran	330.915.000,00	1.054.030.000,00	48.200.000,00	1.431.145.000,00	290.619.400,00	905.736.487,00	44.660.000,00	1.241.015.867,00	100.129.133,00	13,29
1.03.1.03.01.02.	Program Peningkatan Sarana dan Prasarana Aparatur	32.525.000,00	60.575.000,00	12.194.600.000,00	12.287.700.000,00	27.125.000,00	48.753.000,00	11.335.000.750,00	11.410.928.750,00	878.771.250,00	7,14
1.03.1.03.01.02.03.	Pembangunan Gedung Kantor	30.000.000,00	0,00	6.009.100.000,00	6.100.000.000,00	25.500.000,00	0,00	5.461.410.800,00	5.488.910.600,00	813.009.200,00	10,05
1.03.1.03.01.02.09.	Pengadaan Peralatan Gedung Kantor	1.625.000,00	10.575.000,00	334.500.000,00	348.700.000,00	1.625.000,00	1.761.000,00	323.451.250,00	326.837.200,00	19.862.750,00	5,73
1.03.1.03.01.02.22.	Pemeliharaan Rutin/berkala Gedung Kantor	0,00	50.000.000,00	0,00	50.000.000,00	0,00	46.992.000,00	0,00	46.992.000,00	3.008.000,00	6,02
1.03.1.03.01.02.42.	Rehabilitasi Sedang/Berat Gedung Kantor	0,00	0,00	3.756.000.000,00	3.756.000.000,00	0,00	0,00	3.584.607.700,00	3.584.607.700,00	171.392.300,00	4,56
1.03.1.03.01.02.46.	Pembangunan Sarana Gedung Kantor	0,00	0,00	2.035.000.000,00	2.035.000.000,00	0,00	0,00	1.005.581.000,00	1.005.581.000,00	69.419.000,00	3,41
1.03.1.03.01.00.	Program Peningkatan Pengembangan Sistem Pelaporan Capaian Kinerja dan Keuangan	16.700.000,00	13.250.000,00	0,00	30.000.000,00	15.825.000,00	6.547.200,00	0,00	22.372.250,00	7.627.750,00	25,43
1.03.1.03.01.06.14.	Penyusunan perencanaan dan laporan capaian kinerja Perangkat Daerah	18.750.000,00	13.250.000,00	0,00	30.000.000,00	15.825.000,00	6.547.250,00	0,00	22.372.250,00	7.627.750,00	25,43
1.03.1.03.01.15.	Program Pembangunan Jalan dan Jembatan	18.800.000,00	0,00	18.407.905.000,00	16.424.705.000,00	18.800.000,00	0,00	15.100.001.900,00	15.212.881.900,00	1.211.843.100,00	7,38
1.03.1.03.01.15.03.	Pembangunan Jalan	16.800.000,00	0,00	8.951.200.000,00	8.678.000.000,00	18.800.000,00	0,00	8.401.186.900,00	8.417.988.900,00	560.013.100,00	6,24
1.03.1.03.01.15.05.	Pembangunan Jembatan	0,00	0,00	7.448.705.000,00	7.446.705.000,00	0,00	0,00	6.794.875.000,00	6.794.875.000,00	651.830.000,00	8,75
1.03.1.03.01.16.	Program Pembangunan Saluran Drainase/Gorong-Gorong	34.725.000,00	1.416.727.500,00	1.683.180.000,00	3.134.632.500,00	28.171.800,00	1.403.118.600,00	1.575.491.798,14	3.006.782.196,14	127.850.303,66	4,08

Kode	Uraian Urusan, Organisasi, Program dan Kegiatan	Anggaran Setelah Parubahan				Raalisasi				Bertambah/ (Berkurang)	
		Jenis Belanja			Jumlah	Jenis Belanja			Jumlah	(Rp)	%
		Pegawal	Barang dan Jasa	Modal		Pegawal	Barang dan Jasa	Modal			
1	2	3	4	6	e=3+4+5	7	8	9	10=7+8+9	11=10-6	12
1.03.1.03.01.16.03.	Pembangunan Saluran Drainase/gorong-gorong	0,00	0,00	985.180.000,00	988.180.000,00	0,00	0,00	954.175.286,14	854.175.296,14	34.004.703,86	3,44
1.03.1.03.01.16.05.	Pemeliharaan Rutin Sakuran Drainasa Kota	3.000.000,00	688.000.000,00	0,00	689.000.000,00	1.800.000,00	685.052.400,00	0,00	688.652.400,00	2.207.600,00	0,32
1.03.1.03.01.16.06.	Normalisasi saluran drainasa	17.850.000,00	609.645.000,00	0,00	627.495.000,00	12.496.000,00	607.578.700,00	0,00	620.075.500,00	7.419.500,00	1,18
1.03.1.03.01.16.07.	Operasional penyediaan sarana prasarana sanitasi	13.875.000,00	121.022.500,00	0,00	134.897.500,00	13.875.000,00	110.487.500,00	0,00	124.362.500,00	10.535.000,00	7,81
1.03.1.03.01.16.08.	Perbaikan sakuran Tutup (trotoar) Kota	0,00	0,00	695.000.000,00	695.000.000,00	0,00	0,00	621.316.500,00	621.316.500,00	73.683.500,00	10,60
1.03.1.03.01.18.	Program Rehabilitasi/Pemeliharaan Jalan dan Jembatan	72.610.050,00	1.082.315.000,00	49.849.900.000,00	51.004.825.000,00	57.975.000,00	1.072.712.500,00	48.420.381.462,00	49.551.068.002,00	1.453.756.038,00	2,85
1.03.1.03.01.18.03.	Rehabilitasi/pemeliharaan Jalan	42.600.000,00	0,00	24.727.400.000,00	24.770.000.000,00	42.600.000,00	0,00	23.475.009.712,00	23.515.209.712,00	1.251.790.288,00	5,05
1.03.1.03.01.18.04.	Rehabilitasi/pemeliharaan Jembatan	0,00	0,00	1.075.000.000,00	1.075.000.000,00	0,00	0,00	980.815.000,00	980.815.000,00	94.185.000,00	6,76
1.03.1.03.01.18.06.	Pemeliharaan Rutin Jalan dan Jembatan	22.060.000,00	992.265.000,00	0,00	1.014.325.000,00	10.625.000,00	887.245.000,00	0,00	997.870.000,00	16.455.000,00	1,62
1.03.1.03.01.18.07.	Inspeksi Kondisi Jalan	2.475.000,00	52.525.000,00	0,00	55.000.000,00	875.000,00	49.850.500,00	0,00	00.725.600,00	4.274.500,00	7,77
1.03.1.03.01.18.08.	Inspeksi Kondisi Jembatan	2.475.000,00	37.525.000,00	0,00	40.000.000,00	875.000,00	35.617.000,00	0,00	35.492.000,00	3.008.000,00	6,77
1.03.1.03.01.18.10.	Peningkatan Jalan (DAK)	5.000.000,00	0,00	24.047.500.000,00	24.050.500.000,00	3.000.000,00	0,00	23.003.956.750,00	23.968.958.750,00	83.543.250,00	0,35
1.03.1.03.01.23.	Program Peningkatan Sarana dan Prasarana Kebinamargaan	26.300.000,00	343.082.400,00	196.881.000,00	566.263.400,00	26.200.000,00	326.027.550,00	186.377.000,00	648.634.500,00	17.628.850,00	3,11
1.03.1.03.01.23.06.	Pengadaan Alat-alat Ukur Dan Bahan Laboratorium Kebinamargaan	550.000,00	2.569.000,00	196.881.000,00	200.000.000,00	525.000,00	2.471.000,00	196.377.000,00	199.373.000,00	627.000,00	0,31
1.03.1.03.01.23.10.	Rehabilitasi/pemeliharaan Alat-alat Sera	25.325.000,00	257.656.000,00	0,00	282.981.000,00	25.280.000,00	248.426.500,00	0,00	271.700.550,00	11.274.450,00	3,98
1.03.1.03.01.23.12.	Rehabilitasi/pemeliharaan Alat-alat Ukur Dan Bahan Laboratorium Kebinamargaan	425.000,00	82.857.400,00	0,00	83.282.400,00	425.000,00	77.130.000,00	0,00	77.555.000,00	5.727.400,00	6,88
1.03.1.03.01.24.	Program Pengembangan dan Pengelolaan Jaringan Irigasi, Rawa dan Jaringan Pengairan Lainnya	29.100.000,00	76.865.000,00	13.027.038.000,00	13.133.001.000,00	29.100.000,00	59.017.600,00	12.381.603.350,00	12.469.720.950,00	663.280.000,00	5,05
1.03.1.03.01.24.10.	Rehabilitasi/pemeliharaan Jaringan Irigasi	2.100.000,00	76.865.000,00	590.000.000,00	008.005.000,00	2.100.000,00	59.017.600,00	579.872.000,00	640.959.600,00	27.975.400,00	4,18
1.03.1.03.01.24.22.	Rehabilitasi/Peningkatan Jaringan Irigasi	11.250.000,00	0,00	4.288.700.000,00	4.300.000.000,00	11.250.000,00	0,00	4.192.645.700,00	4.204.095.700,00	95.904.300,00	2,23
1.03.1.03.01.24.23.	Rehabilitasi/Peningkatan Jaringan Irigasi (DAK)	15.750.000,00	0,00	6.521.411.000,00	6.537.161.000,00	15.750.000,00	0,00	6.073.188.100,00	6.088.938.150,00	448.222.850,00	6,86
1.03.1.03.01.24.24.	Pembangunan Jaringan Irigasi	0,00	0,00	1.586.875.000,00	1.586.675.000,00	0,00	0,00	1.535.697.000,00	1.535.697.500,00	51.177.500,00	3,23
1.03.1.03.01.24.25.	Perencanaan Aset Irigasi (PAI)	0,00	0,00	40.000.000,00	40.000.000,00	0,00	0,00	0,00	0,00	40.000.000,00	100,00
1.03.1.03.01.26.	Program Pengembangan, Pengelolaan dan Konversi Sungai, Danau dan Sumber Daya Air Lainnya	18.800.000,00	0,00	5.135.200.000,00	5.155.000.000,00	12.600.000,00	0,00	4.008.285.100,00	4.220.885.100,00	934.114.900,00	18,12
1.03.1.03.01.26.01.	Pembangunan Embung Dan Bangunan Penampung Air Lainnya	0,00	0,00	1.200.000.000,00	1.200.000.000,00	0,00	0,00	868.499.000,00	868.499.000,00	331.001.000,00	27,63
1.03.1.03.01.26.08.	Rehabilitasi dan pemeliharaan bantaran dan tanggul sungai	16.800.000,00	0,00	3.013.200.000,00	3.030.000.000,00	12.600.000,00	0,00	2.582.002.600,00	2.594.902.600,00	435.007.400,00	14,36
1.03.1.03.01.26.09.	Mengendalikan banjir pada daerah tangkapan air dan badan badan sungai	0,00	0,00	925.000.000,00	925.000.000,00	0,00	0,00	757.483.000,00	757.463.500,00	167.515.500,00	18,11
1.03.1.03.01.27.	Program Pengembangan Kinerja Pengelolaan Air Minum dari Air Limbah	0,00	0,00	8.534.879.000,00	8.534.679.000,00	0,00	0,00	7.538.534.630,00	7.536.534.630,00	996.544.370,00	11,70
1.03.1.03.01.27.02.	Penyediaan Prasarana Dan Sarana Air Limbah	0,00	0,00	370.000.000,00	370.000.000,00	0,00	0,00	368.235.000,00	368.235.000,00	1.765.000,00	0,48
1.03.1.03.01.27.03.	Pembangunan Sarana dan Prasarana Air Bersih Perdesaaa (DAK)	0,00	0,00	7.264.879.000,00	7.264.879.000,00	0,00	0,00	8.295.182.730,00	6.295.182.730,00	009.636.270,00	13,35

Kode	Uralan Urusan, Organisasi, Program dan Ksglatan	Anggaran Setelah Perubahan				Realisasi				Bertambah/ (Berkurang)	
		Jenis Belanja			Jumlah	Jenis Belanja			Jumlah	(Rp)	%
		Pegawal	Barang dan Jasa	Modal		Pegawal	Barang dan Jasa	Modal			
1	2	3	4	5	6=3+4+5	7	8	9	10=7+8+9	11=10-8	12
1.03.1.03.01.27.12.	Pembangunan Sarana dan Prasarana Air Bersih	0,00	0,00	900.000.000,00	900.000.000,00	0,00	0,00	873.118.900,00	873.118.900,00	26.883.100,00	2,99
1.03.1.03.01.29.	Program Pengembangan Wilayah Strategis dan Cekat Tumbuh	0,00	0,00	420.000.000,00	420.000.000,00	0,00	0,00	408.045.000,00	408.045.000,00	11.954.000,00	2,85
1.03.1.03.01.29.04.	Pembangunan Tugu Batas	0,00	0,00	420.000.000,00	420.000.000,00	0,00	0,00	408.046.000,00	408.046.000,00	11.954.000,00	2,85
1.03.1.03.01.30.	Program Pembangunan Infrastruktur Perdesaaan	41.100.000,00	37.500.000,00	26.129.672.000,00	26.208.272.000,00	39.600.000,00	25.323.400,00	25.861.674.300,00	25.926.497.700,00	281.774.300,00	1,08
1.03.1.03.01.30.02.	Pembangunan Jalan Dan Jembatan Perdesaaan	18.600.000,00	0,00	26.129.672.000,00	26.148.272.000,00	18.600.000,00	0,00	25.661.674.300,00	25.880.274.300,00	287.997.700,00	1,02
1.03.1.03.01.30.09.	Monitoring dan Evaluasi Jalan dan Jembatan Perdesaaan	22.500.000,00	37.500.000,00	0,00	60.000.000,00	20.900.000,00	25.323.400,00	0,00	46.223.400,00	13.776.600,00	22,00
1.03.1.03.01.35.	Program Perencanaan Tata Ruang	121.730.000,00	1.299.770.000,00	0,00	1.421.500.000,00	121.030.000,00	1.134.763.262,00	0,00	1.255.793.262,00	165.700.738,00	11,00
1.03.1.03.01.35.02.	Penetapan Kebijakan Tentang Rdtrk, Rtrk, Dan Rtbl	45.560.000,00	371.040.000,00	0,00	418.600.000,00	45.200.000,00	359.434.500,00	0,00	404.694.500,00	11.005.500,00	2,86
1.03.1.03.01.35.03.	Sosialisasi Peraturan Perundang-undangan Tentang Rencana Tata Ruang	2.650.000,00	191.150.000,00	0,00	193.800.000,00	2.600.000,00	189.715.000,00	0,00	192.365.000,00	1.435.000,00	0,74
1.03.1.03.01.35.04.	Penyusunan Rencana Tata Ruang Wilayah	18.200.000,00	100.500.000,00	0,00	125.000.000,00	17.800.000,00	79.723.162,00	0,00	97.523.162,00	27.478.838,00	21,00
1.03.1.03.01.35.05.	Penyusunan Rencana Detail Tata Ruang Kawasan	15.495.000,00	255.805.000,00	0,00	271.300.000,00	15.495.000,00	215.840.000,00	0,00	231.335.000,00	39.965.000,00	14,73
1.03.1.03.01.35.07.	Penyusunan Rencana Tata Bangunan Dan Lingkungan	8.485.000,00	238.815.000,00	0,00	245.300.000,00	8.485.000,00	155.527.000,00	0,00	164.012.000,00	81.288.000,00	33,14
1.03.1.03.01.35.16.	Penyusunan Rancangan Peraturan Daerah tentang RDTR	31.340.000,00	138.160.000,00	0,00	169.500.000,00	31.340.000,00	134.523.600,00	0,00	165.863.600,00	3.636.400,00	2,15
1.03.1.03.01.36.	Program Pemanfaatan Ruang	10.000.000,00	219.910.000,00	0,00	229.910.000,00	10.000.000,00	214.230.900,00	0,00	224.230.900,00	5.679.100,00	2,47
1.03.1.03.01.38.05.	Survey Dan Pemetaan	9.175.000,00	172.335.000,00	0,00	181.510.000,00	9.175.000,00	169.079.000,00	0,00	178.254.000,00	3.256.000,00	1,79
1.03.1.03.01.36.10.	Fasilitasi Program Pengembangan Kota Hijau (P2KH)	825.000,00	47.575.000,00	0,00	45.400.000,00	825.000,00	45.151.900,00	0,00	45.976.900,00	2.423.100,00	5,01
1.03.1.03.01.37.	Program Pengendalian Pemanfaatan Ruang	14.010.000,00	111.890.000,00	0,00	125.900.000,00	14.010.000,00	108.795.773,00	0,00	122.805.773,00	3.094.227,00	2,46
1.03.1.03.01.37.01.	Penyusunan Kebijakan Pengendalian Pemanfaatan Ruang	6.910.000,00	41.400.000,00	0,00	49.400.000,00	6.910.000,00	39.610.000,00	0,00	45.520.000,00	1.800.000,00	3,83
1.03.1.03.01.37.05.	Pengawasan Pemanfaatan Ruang	4.500.000,00	32.250.000,00	0,00	38.700.000,00	6.500.000,00	31.855.000,00	0,00	38.355.000,00	395.000,00	1,02
1.03.1.03.01.37.09.	Koordinasi Pelaksanaan Penataan Ruang	600.000,00	38.100.000,00	0,00	38.700.000,00	600.000,00	37.330.773,00	0,00	37.930.773,00	619.227,00	2,11
1.04.	PERUMAHAN RAKYAT DAN KAWASAN PERMUKIMAN	379.395.000,00	3.804.119.250,00	15.845.200.000,00	21.028.714.250,00	355.660.000,00	3.445.305.274,00	16.686.627.449,00	20.467.492.723,00	541.221.527,00	2,57
1.04.1.04.01.	DINAS PERUMAHAN, KAWASAN PERMUKIMAN DAN PERTANAHAN	379.395.000,00	3.804.119.250,00	15.845.200.000,00	21.028.714.250,00	355.660.000,00	3.445.305.274,00	16.686.627.449,00	20.467.492.723,00	541.221.527,00	2,57
1.04.1.04.01.01.	Program Pelayanan Administrasi Perkantoran	124.545.000,00	440.845.000,00	0,00	565.800.000,00	122.800.000,00	393.383.444,00	0,00	616.263.444,00	49.426.556,00	6,74
1.04.1.04.01.01.19.	Peningkatan dan Pengelolaan Administrasi Perkantoran	124.845.000,00	440.845.000,00	0,00	585.890.000,00	122.600.000,00	393.383.444,00	0,00	516.263.444,00	49.426.556,00	8,74
1.04.1.04.01.02.	Program Peningkatan Sarana dan Prasarana Anaratur	4.245.000,00	49.830.200,00	180.200.000,00	233.976.250,00	3.365.000,00	49.007.500,00	167.216.549,00	219.649.049,00	14.226.201,00	6,12
1.04.1.04.01.02.07.	Pengadaan Peningkatan Gedung Kantor	425.000,00	875.000,00	48.200.000,00	49.000.000,00	125.000,00	821.000,00	43.288.700,00	44.234.700,00	5.265.300,00	10,64
1.04.1.04.01.02.09.	Pengadaan Peralatan Gedung Kantor	575.000,00	1.900.250,00	132.000.000,00	134.475.250,00	225.000,00	1.800.000,00	123.927.849,00	125.952.849,00	8.522.401,00	6,34
1.04.1.04.01.02.2.	Rehabilitasi Sedang/Berat Gedung Kantor	3.245.000,00	46.755.000,00	0,00	50.000.000,00	3.015.000,00	46.446.500,00	0,00	49.461.500,00	538.500,00	1,08
1.04.1.04.01.00.	Program Peningkatan Pengembangan Sistem Pelaporan Geogan Kinerja dan Keuangan	14.375.000,00	20.625.000,00	0,00	35.000.000,00	13.935.000,00	20.614.000,00	0,00	34.649.000,00	451.000,00	1,29

Kode	Uraian Urusan, Organisasi, Program dan Kegiatan	Anggaran Setelah Perubahan				Raalisasi				Bertambah/ (Berkurang)	%
		Jenis Belanja			Jumlah	Jenis Belanja			Jumlah	(Rp)	
		Pegawai	Barang dan Jasa	Modal		Pegawai	Barang dan Jasa	Modal			
1	2	3	4	5	6=3+4+5	7	8	9	10=7+8+9	11=10-6	12
1.04.1.04.01.00.14.	Penyusunan perencanaan dan laporan capaian kinerja Peranakat Daerah	14.375.000,00	20.625.000,00	0,00	35.000.000,00	13.935.000,00	20.614.000,00	0,00	34.549.000,00	451.000,00	1,29
1.04.1.04.01.16.	Program Lingkungan Sehat Perumahan	154.705.000,00	2.244.629.000,00	0,00	2.399.334.000,00	136.910.000,00	2.040.669.680,00	0,00	2.177.679.680,00	221.754.420,00	9,24
1.04.1.04.01.18.01.	Koordinasi Pengawasan Dan Pengendalian Pelaksanaan Kebijakan Tentang Pembinaan	45.300.000,00	119.700.000,00	0,00	165.000.000,00	42.740.000,00	116.043.430,00	0,00	158.783.430,00	6.216.570,00	3,77
1.04.1.04.01.16.03.	Penyuluhan Dan Pengawasan Kualitas Lingkungan Sehat Perumahan	11.225.000,00	53.775.000,00	0,00	65.000.000,00	10.325.000,00	53.774.200,00	0,00	64.099.200,00	000.700,00	1,39
1.04.1.04.01.16.08.	Fasilitas dan stimulasi perbaikan rumah tidak layak huni (RTLH)	31.955.000,00	1.927.975.000,00	0,00	1.959.930.000,00	23.945.000,00	1.733.965.200,00	0,00	1.757.910.200,00	202.019.800,00	10,31
1.04.1.04.01.18.09.	Peningkatan Kualitas Perumahan dan Permukiman (DAK)	66.225.000,00	143.179.000,00	0,00	209.404.000,00	59.900.000,00	136.886.700,00	0,00	196.786.700,00	12.617.300,00	6,03
1.04.1.04.01.17.	Program Penataan dan Peningkatan Kualitas Kawasan Perumahan	81.225.000,00	1.048.490.000,00	14.285.000.000,00	16.414.715.000,00	76.470.000,00	941.670.700,00	14.159.566.260,00	15.179.897.000,00	234.818.000,00	1,62
1.04.1.04.01.17.07.	Pembangunan Jalan Lingkungan	0,00	0,00	10.889.000.000,00	10.885.000.000,00	0,00	0,00	10.820.305.300,00	10.820.308.300,00	64.691.700,00	0,59
1.04.1.04.01.17.08.	Pengadaan Bahan Infrastruktur Perdesaan	29.600.000,00	935.400.000,00	0,00	965.000.000,00	28.840.000,00	828.795.700,00	0,00	857.635.700,00	107.364.260,00	11,13
1.04.1.04.01.17.09.	Peningkatan prasarana, sarana dan utilitas umum	0,00	0,00	3.400.000.000,00	3.400.000.000,00	0,00	0,00	3.339.547.950,00	3.339.547.900,00	60.452.050,00	1,78
1.04.1.04.01.17.10.	Monitoring, evaluasi & pelaporan	51.625.000,00	113.090.000,00	0,00	164.715.000,00	49.630.000,00	112.775.000,00	0,00	162.405.000,00	2.310.000,00	1,40
1.04.1.04.01.18.	Program Pembinaan Lingkungan Sosial bidang Sarana Prasarana Permukiman	0,00	0,00	2.380.000.000,00	2.250.000.000,00	0,00	0,00	2.369.564.650,00	2.259.654.650,00	20.445.250,00	0,66
1.04.1.04.01.18.02.	Pembangunan /Rehabilitasi/Pemeliharaan Jalan, dan/atau Jembatan, Pssar, Sarana/Prasarana	0,00	0,00	2.380.000.000,00	2.380.000.000,00	0,00	0,00	2.359.554.650,00	2.359.554.650,00	20.445.350,00	0,00
1.05.	KETENTRAMAN, KETERTIBAN UMUM DAN PERLINDUNGAN MASYARAKAT	1.907.665.000,00	113.915.994.488,00	28.705.000.000,00	144.628.649.488,00	1.735.613.750,00	3.411.321.966,00	94.402.000,00	6.241.237.716,00	139.287.311.773,00	00,37
1.05.1.06.01.	SATUAN POLISI PAMONO PRAJA	1.607.306.000,00	2.362.744.486,00	32.000.000,00	4.002.049.486,00	1.665.463.750,00	2.320.762.619,00	31.938.000,00	3.918.204.269,00	83.845.213,00	2,10
1.05.1.05.01.01.	Program Pelayanan Administrasi Perkantoran	109.620.000,00	619.610.000,00	32.000.000,00	661.330.000,00	109.620.000,00	506.834.607,00	31.988.000,00	647.242.607,00	13.987.493,00	2,12
1.05.1.05.01.01.19.	Peningkatan dan Pengelolaan Administrasi Perkantoran	109.520.000,00	519.810.000,00	32.000.000,00	661.330.000,00	109.520.000,00	605.834.507,00	31.988.000,00	647.342.007,00	13.987.493,00	2,12
1.05.1.05.01.05.	Program Peningkatan Kapasitas Sumber Daya Aparatur	36.225.000,00	264.347.900,00	0,00	320.572.900,00	35.650.000,00	279.429.952,00	0,00	315.079.952,00	6.492.948,00	1,71
1.05.1.05.01.05.06.	Peningkatan Kapasitas Aparatur	29.250.000,00	249.792.000,00	0,00	279.042.500,00	28.800.000,00	249.740.052,00	0,00	278.540.052,00	002.448,00	0,18
1.05.1.05.01.05.07.	Pembinaan PPN5	6.975.000,00	34.555.400,00	0,00	41.530.400,00	6.850.000,00	29.689.900,00	0,00	36.539.900,00	4.990.500,00	12,02
1.06.1.05.01.06.	Program Peningkatan Pengembangan Sistem Pelaporan Capaian Kinerja dan Keuangan	20.600.000,00	19.400.000,00	0,00	40.000.000,00	20.570.000,00	19.330.476,00	0,00	39.900.476,00	99.625,00	0,25
1.05.1.05.01.06.14.	Penyusunan perencanaan dan laporan capaian kinerja Peranakat Daerah	20.000.000,00	19.400.000,00	0,00	40.000.000,00	20.570.000,00	19.300.475,00	0,00	39.900.475,00	99.525,00	0,25
1.05.1.05.01.15.	Program Peningkatan Keamanan Dan Kenyamanan Lingkungan	491.465.000,00	335.662.800,00	0,00	827.137.800,00	476.680.000,00	334.606.060,00	0,00	810.186.050,00	18.951.760,00	2,06
1.05.1.05.01.15.01.	Penyiapan Tenaga Pengendali Keamanan Dan Kenyamanan Lingkungan	471.405.000,00	20.595.000,00	0,00	500.000.000,00	457.380.000,00	28.585.250,00	0,00	455.005.250,00	14.034.750,00	2,81
1.05.1.05.01.15.03.	Pelatihan Pengendalian Keamanan Dan Kenyamanan Lingkungan	11.350.000,00	190.767.800,00	0,00	202.137.800,00	11.350.000,00	190.388.300,00	0,00	201.738.300,00	399.500,00	0,20
1.05.1.05.01.15.05.	Pengendalian Keamanan Lingkungan Sistem	6.700.000,00	116.300.000,00	0,00	125.000.000,00	6.950.000,00	115.532.500,00	0,00	122.482.500,00	2.517.500,00	2,01
1.05.1.05.01.15.06.	Program Psm/Djama' Ketertaman, Ketertiban dan Percecahan Tindak Kriminal	140.625.000,00	334.375.000,00	0,00	475.000.000,00	133.720.000,00	329.300.700,00	0,00	463.026.700,00	11.973.300,00	2,52
1.05.1.05.01.15.01.	Pengyelenggaraan Ketentraman dan Keterliban	116.250.000,00	83.750.000,00	0,00	200.000.000,00	109.645.000,00	82.212.000,00	0,00	191.857.000,00	8.143.000,00	4,07
1.05.1.05.01.15.03.	Peningkatan Penanganan Pelanggaran Perda	16.125.000,00	133.875.000,00	0,00	150.000.000,00	15.975.000,00	131.719.700,00	0,00	147.694.700,00	2.005.300,00	1,54

Kode	Uraian Urusan, Organisasi, Program dan Kegiatan	Anggaran Setelah Parubahan				Realisasi				Bertambah/ (Berkurang)	%	
		Jenis Belanja			Jumlah	Jenis Belanja			Jumlah	(Rp)		
		Pegawal	Barang dan Jasa	Modal		Pegawal	Barang dan Jasa	Modal				
1	2	3	4	5	6=3+4+5	7	8	9	10=7+8+9	11=10-6	12	
1.05.1.05.01.16.04.	Pembinaan, Penyuluhan dan Pengawasan Pelaksanaan Perda	8.250.000,00	118.750.000,00	0,00	125.000.000,00	8.100.000,00	115.375.000,00	0,00	123.475.000,00	1.525.000,00	1,22	
1.05.1.05.01.19.	Program Pemberdayaan Masyarakat Untuk Menjaga Ketertiban Dan Keamanan	651.350.000,00	257.990.300,00	0,00	919.340.300,00	640.033.700,00	259.146.050,00	0,00	905.179.800,00	14.100.500,00	1,54	
1.05.1.05.01.19.15.	Pengamanan Daerah	540.000.000,00	169.330.300,00	0,00	700.300.300,00	536.100.000,00	163.170.300,00	0,00	699.270.300,00	10.060.000,00	1,42	
1.05.1.05.01.19.16.	Operasional dan Pembinaan LINMAS	49.000.000,00	51.000.000,00	0,00	100.000.000,00	48.658.750,00	50.792.000,00	0,00	99.400.700,00	549.250,00	0,55	
1.05.1.05.01.19.17.	Operasional dan Pembinaan SAR LINMAS	62.350.000,00	47.600.000,00	0,00	110.010.000,00	61.275.000,00	45.183.750,00	0,00	100.458.700,00	3.551.250,00	3,23	
1.05.1.05.01.27.	Program Peningkatan Keslapslagaan dan Pencegahan Bahaya Kebakaran	157.530.000,00	601.138.468,00	0,00	758.668.468,00	144.290.000,00	693.196.785,00	0,00	737.486.785,00	21.179.703,00	2,79	
1.05.1.05.01.27.05.	Pengadaan dan Pemeliharaan Sarana dan Prasarana Pemadam Kebakaran (PMK)	16.800.000,00	266.268.468,00	0,00	283.068.468,00	15.900.000,00	259.567.000,00	0,00	275.467.000,00	7.001.468,00	2,69	
1.05.1.05.01.27.15.	Penyuluhan Pencegahan Bahaya Kebakaran	3.330.000,00	46.670.000,00	0,00	50.000.000,00	3.210.000,00	46.208.850,00	0,00	49.418.800,00	581.150,00	1,16	
1.05.1.05.01.27.16.	Operasional Pelaksanaan Kegiatan Pemadam Kebakaran (PMK)	137.400.000,00	288.200.000,00	0,00	425.600.000,00	125.180.000,00	287.422.935,00	0,00	412.602.935,00	12.897.065,00	3,05	
1.05.1.05.02.	RADAN PENANGGULANGAN BENCANA DAERAH	000.200.000,00	111.653.260.000,00	28.673.000.000,00	140.628.800.000,00	170.050.000,00	1.000.669.446,00	62.414.000,00	1.323.033.446,00	139.283.466.654,00	99,06	
1.05.1.05.02.01.	Program Pelayanan Administrasi Perkantoran	49.600.000,00	410.470.000,00	33.000.000,00	492.970.000,00	47.700.000,00	398.989.346,00	32.494.000,00	479.153.346,00	12.766.664,00	2,00	
1.05.1.05.02.01.19.	Peningkatan dan Pengelolaan Administrasi Perkantoran	49.500.000,00	410.470.000,00	33.000.000,00	492.970.000,00	47.700.000,00	398.989.346,00	32.494.000,00	479.183.346,00	13.788.654,00	2,00	
1.05.1.06.02.06.	Program Peningkatan Pengembangan Sistem Pelaporan Capaian Kinerja dan Keuangan	11.400.000,00	8.000.000,00	0,00	19.400.000,00	11.400.000,00	8.015.000,00	0,00	19.418.000,00	32.000,00	0,16	
1.05.1.05.02.00.14.	Penyusunan perencanaan dan laporan capaian kinerja Perangkat Daerah	11.400.000,00	8.050.000,00	0,00	19.400.000,00	11.400.000,00	8.018.000,00	0,00	19.418.000,00	32.000,00	0,16	
1.05.1.05.02.22.	Program Pencegahan Dini Dan Penanggulangan Korban Bencana Alam	239.300.000,00	111.134.730.000,00	28.840.000.000,00	140.014.080.000,00	110.950.000,00	663.562.100,00	29.920.000,00	824.432.100,00	139.169.647.900,00	99,41	
1.05.1.05.02.22.01.	Pemantauan Dan Penyebarluasan Informasi Potensi Bencana Alam	1.775.000,00	00.225.000,00	0,00	68.000.000,00	1.775.000,00	00.112.000,00	0,00	67.887.000,00	113.000,00	0,17	
1.05.1.05.02.22.05.	Sosialisasi Edukasi Penanggulangan Bencana	1.775.000,00	35.225.000,00	0,00	37.000.000,00	1.775.000,00	33.203.400,00	0,00	34.978.400,00	2.021.600,00	5,48	
1.05.1.05.02.22.14.	Bantuan Rekonstruksi Pasca Bencana	127.375.000,00	110.382.125.000,00	28.610.000.000,00	139.119.500.000,00	0,00	0,00	0,00	0,00	139.119.500.000,00	100,00	
1.05.1.05.02.22.23.	Peralatan Perlengkapan Penanggulangan Bencana	0,00	0,00	30.000.000,00	30.000.000,00	0,00	0,00	29.920.000,00	29.920.000,00	80.000,00	0,27	
1.05.1.05.02.22.24.	Fasilitas relawan penanggulangan bencana	1.775.000,00	44.725.000,00	0,00	46.000.000,00	1.775.000,00	43.226.600,00	0,00	45.003.600,00	1.496.400,00	3,22	
1.05.1.05.02.22.25.	Peningkatan Kapasitas Desa Tangguh Bencana	1.775.000,00	83.715.000,00	0,00	85.490.000,00	1.775.000,00	80.881.500,00	0,00	82.636.500,00	2.853.500,00	3,34	
1.05.1.05.02.22.28.	Fasilitas Posko Penanggulangan Bencana	21.600.000,00	121.200.000,00	0,00	142.800.000,00	21.600.000,00	112.048.800,00	0,00	133.648.800,00	9.151.200,00	6,41	
1.05.1.05.02.22.27.	Penyusunan Rencana Kontijensi Penanggulangan Bencana	1.775.000,00	25.215.000,00	0,00	26.990.000,00	1.775.000,00	25.048.500,00	0,00	26.821.500,00	168.500,00	0,62	
1.05.1.05.02.22.28.	Fasilitas Forum PR8	2.775.000,00	43.825.000,00	0,00	46.600.000,00	2.775.000,00	35.914.500,00	0,00	38.689.500,00	7.910.500,00	16,93	
Paraf	1.05.1.05.02.22.29.	Peningkatan SDM dan Operasional Tim Reaksi Cepat (TRC)	0,00	46.500.000,00	0,00	46.500.000,00	0,00	44.700.000,00	0,00	44.700.000,00	1.800.000,00	3,87
Sekda	1.05.1.05.02.22.30.	Pelatihan Pengkajian Kebutuhan Pasca Bencana (JITU PASNA)	2.775.000,00	54.425.000,00	0,00	57.200.000,00	2.775.000,00	53.807.000,00	0,00	55.582.000,00	618.000,00	1,08
Asisten Pj	1.05.1.05.02.22.31.	Pendaftaran, Verifikasi dan Penyaluran Bantuan Pasca Bencana	16.800.000,00	36.950.000,00	0,00	53.760.000,00	18.800.000,00	34.550.400,00	0,00	51.300.400,00	2.399.600,00	4,46
Asisten Sekda	1.05.1.05.02.22.32.	Penanganan Masalah Bencana Alam	1.550.000,00	161.200.000,00	0,00	162.750.000,00	1.550.000,00	122.597.000,00	0,00	124.147.000,00	58.600.000,00	23,72
Kasag	1.05.1.05.02.22.33.	Fasilitas Tim Reaksi Cepat (TRC)	57.600.000,00	33.400.000,00	0,00	91.000.000,00	58.575.000,00	31.492.400,00	0,00	88.007.400,00	2.932.600,00	3,22

Kode	Uraian Urusan, Organisasi, Program dan Kegiatan	Anggaran Setelah Perubahan				Realisasi				Berambah (Berkurang)	
		Jenis Belanja			Jumlah	Jenis Belanja			Jumlah	(Rp)	%
		Pegawai	Barang dan Jasa	Modal		Pegawai	Barang dan Jasa	Modal			
1	2	3	4	5	6=3+4+5	7	8	9	10=7+8+9	11=10-6	12
1.06.	SOSIAL	350.625.000,00	2.227.845.472,00	123.200.000,00	2.701.570.472,00	344.915.000,00	2.197.667.289,92	122.089.500,00	2.664.571.789,92	36.998.682,00	1,27
1.06.1.06.01.	DINAS SOSIAL	350.525.000,00	2.227.845.472,00	123.200.000,00	2.701.570.472,00	344.915.000,00	2.197.567.289,92	122.059.500,00	2.664.671.789,92	36.998.682,00	1,37
1.05.1.06.01.01.	Program Pelayanan Administrasi Perkantoran	92.225.000,00	682.740.000,00	24.900.000,00	799.865.000,00	89.645.000,00	663.592.119,92	24.585.000,00	777.822.119,92	22.042.880,08	2,76
1.06.1.06.01.01.19.	Peningkatan dan Pengelolaan Administrasi Perkantoran	92.225.000,00	682.740.000,00	24.900.000,00	799.005.000,00	89.645.000,00	663.592.119,92	24.585.000,00	777.822.119,92	22.042.880,08	2,76
1.06.1.06.01.06.	Program Peningkatan Pengembangan Sistem Pelanggan Capaian Kinerja dan Keuangan	14.440.000,00	11.000.000,00	0,00	25.500.000,00	14.440.000,00	11.060.000,00	0,00	25.500.000,00	0,00	0,00
1.06.1.06.01.06.14.	Penyusunan perencanaan dan laporan capaian kinerja Perangkat Daerah	14.440.000,00	11.000.000,00	0,00	25.500.000,00	14.440.000,00	11.000.000,00	0,00	25.500.000,00	0,00	0,00
1.06.1.06.01.15.	Program Pemberdayaan Pakir Miskin, Komunitas Adat Terpencil (KAT) dan Penyandang Masalah	167.365.000,00	679.025.000,00	29.600.000,00	775.880.000,00	165.165.000,00	674.662.770,00	29.205.000,00	769.032.770,00	6.647.230,00	0,88
1.06.1.06.01.15.03.	Fasilitas Manajemen Usaha Bagi Keluarga Miskin	2.010.000,00	33.945.000,00	0,00	35.955.000,00	2.010.000,00	33.370.000,00	0,00	35.380.000,00	575.000,00	1,00
1.06.1.06.01.15.05.	Pelatihan Keterampilan Bagi Penyandang Masalah Kesejahteraan Sosial	10.820.000,00	129.180.000,00	0,00	140.000.000,00	10.760.000,00	127.720.000,00	0,00	138.480.000,00	1.500.000,00	1,09
1.06.1.06.01.15.19.	Pembangunan Pemberdayaan Daerah Terpencil dan Tertinggal P2DT2	0,00	98.125.000,00	0,00	98.125.000,00	0,00	96.242.620,00	0,00	96.242.620,00	1.882.380,00	1,92
1.06.1.06.01.15.20.	Pengembangan Bakat dan Ketrampilan Anak Berkebutuhan Khusus	0,00	65.000.000,00	0,00	65.000.000,00	0,00	64.575.000,00	0,00	64.575.000,00	425.000,00	0,65
1.06.1.06.01.15.21.	Verifikasi dan Validasi Data Penerima Bantuan Sosial	21.475.000,00	220.025.000,00	19.500.000,00	261.000.000,00	21.475.000,00	220.021.800,00	19.305.000,00	260.801.800,00	198.200,00	0,08
1.06.1.06.01.15.22.	Peningkatan Koordinasi dan Pengendalian Bantuan Pangan Masyarakat Miskin	133.050.000,00	32.700.000,00	10.000.000,00	175.800.000,00	130.920.000,00	32.733.350,00	9.900.000,00	173.553.350,00	2.246.650,00	1,28
1.06.1.06.01.16.	Program Pelayanan Dan Rehabilitasi Kesejahteraan Sosial	1.450.000,00	332.470.472,00	23.500.000,00	357.420.472,00	1.450.000,00	327.606.600,00	23.315.000,00	352.371.600,00	6.048.872,00	1,41
1.06.1.06.01.16.09.	Koordinasi Perumusan Kebijakan Dan Sinkronisasi Pelaksanaan Upaya-upaya Penanggulangan	0,00	74.720.000,00	8.500.000,00	83.220.000,00	0,00	74.700.000,00	8.415.000,00	83.115.000,00	100.000,00	0,13
1.06.1.06.01.16.10.	Penanganan Masalah-masalah Strategis Yang Menyangkut Tanggap Cepat Darurat Dan Kejadian	0,00	119.500.000,00	0,00	119.500.000,00	0,00	118.327.900,00	0,00	118.327.900,00	1.172.100,00	0,98
1.06.1.06.01.16.23.	Rehabilitasi Taman Makam Pahlawan Nasional	0,00	32.700.000,00	15.000.000,00	47.700.000,00	0,00	32.183.250,00	14.900.000,00	47.083.250,00	616.750,00	1,29
1.06.1.00.01.16.26.	Keserasian Sosial	1.450.000,00	40.050.000,00	0,00	41.500.000,00	1.450.000,00	40.027.000,00	0,00	41.477.000,00	23.000,00	0,00
1.06.1.06.01.16.27.	Pemulangan Orang Terlanjar dan Pemakaman	0,00	25.500.472,00	0,00	25.500.472,00	0,00	22.450.450,00	0,00	22.450.450,00	3.050.022,00	11,00
1.06.1.05.01.16.42.	Pembinaan Kesejahteraan Sosial Lanjut Usia	0,00	40.000.000,00	0,00	40.000.000,00	0,00	39.915.000,00	0,00	39.915.000,00	85.000,00	0,21
1.06.1.06.01.20.	Program Pembinaan eks-Penyandang Penyakit Sosial (eks-Narkoba, PSK, Narkoba dan	21.150.000,00	263.850.000,00	0,00	285.000.000,00	21.150.000,00	262.872.600,00	0,00	254.022.600,00	977.600,00	0,34
1.06.1.06.01.20.04.	Pemberdayaan Eks Penyandang Penyakit Sosial	9.600.000,00	125.400.000,00	0,00	135.000.000,00	9.600.000,00	124.857.750,00	0,00	134.457.750,00	542.250,00	0,40
1.06.1.06.01.20.08.	Perlindungan Sosial Anak yang Berhadapan dengan Hukum	11.550.000,00	138.450.000,00	0,00	150.000.000,00	11.550.000,00	138.014.750,00	0,00	149.564.750,00	435.250,00	0,29
1.06.1.06.01.21.	Program Pemberdayaan Kelembagaan Kesejahteraan Sosial	53.905.030,00	358.700.000,00	45.300.000,00	457.905.000,00	63.065.000,00	357.773.300,00	44.964.600,00	455.822.800,00	2.082.200,00	0,45
1.06.1.06.01.21.01.	Peningkatan Peran Aktif Masyarakat Dan Dunia Usaha	22.650.000,00	128.350.000,00	0,00	151.000.000,00	22.650.000,00	128.290.000,00	0,00	150.940.000,00	60.000,00	0,04
1.06.1.06.01.21.02.	Peningkatan Jejaring Kerjasama Pelaku-pelaku Usaha Kesejahteraan Sosial Masyarakat	0,00	23.005.000,00	0,00	23.005.000,00	0,00	22.991.500,00	0,00	22.991.500,00	13.500,00	0,00
1.06.1.06.01.21.03.	Peningkatan Kualitas SDM Kesejahteraan Sosial Masyarakat	0,00	15.000.000,00	7.000.000,00	22.000.000,00	0,00	15.000.000,00	6.930.000,00	21.930.000,00	70.000,00	0,32
1.06.1.06.01.21.04.	Pengembangan Model Kelembagaan Perlindungan Sosial Berkeadilan	3.575.000,00	12.825.000,00	25.800.000,00	42.200.000,00	3.575.000,00	12.825.000,00	25.624.500,00	42.024.500,00	175.500,00	0,42
1.06.1.06.01.21.06.	Pemberdayaan Peran Aktif Karang Taruna Dalam Dunia Usaha	0,00	20.850.000,00	0,00	20.850.000,00	0,00	20.808.000,00	0,00	20.808.000,00	42.000,00	0,20

1.06.1.06.01.21.02.
 Para Terak
 Sekria
 1.06.1.06.01.21.03.
 1.06.1.06.01.21.04.
 1.06.1.06.01.21.06.
 Kabag
 Hukam

Kode	Uraian Uniaian, Organisasi, Program dan Kegiatan	Anggaran Setelah Perubahan				Realisasi				Bertambah/ (Beurapat)	%
		Jenis Belanja			Jumlah	Jenis Belanja			Jumlah	(Rp)	
		Pegawai	Barang dan Jasa	Modal		Pegawai	Barang dan Jasa	Modal			
1	2	3	4	5	6=3+4+5	7	8	9	10=7+8+9	11=10-6	12
1.00.1.00.01.21.22.	Pemutakhiran Data PMKS	0,00	24.300.000,00	0,00	24.300.000,00	0,00	24.300.000,00	0,00	24.300.000,00	0,00	0,00
1.06.1.06.01.21.23.	Operasional Program Keluarga Harapan (PKH)	27.680.000,00	88.820.000,00	8.500.000,00	125.000.000,00	26.840.000,00	88.790.600,00	8.470.000,00	124.100.600,00	899.400,00	0,72
1.06.1.06.01.21.24.	Pengembangan Pelayanan Kescs	0,00	22.000.000,00	2.000.000,00	24.000.000,00	0,00	21.219.000,00	1.980.000,00	23.199.000,00	501.000,00	3,34
1.06.1.06.01.21.25.	Pemberdayaan Kelembagaan Kesos	0,00	23.550.000,00	2.000.000,00	25.550.000,00	0,00	23.549.200,00	1.930.000,00	25.529.200,00	20.800,00	0,08
2.	URUSAN PEMERINTAHAN WAJIB YANG TIDAK BERKAITAN DENGAN PELAYANAN DASAR	4.448.219.000,00	39.444.620.931,00	22.755.283.606,00	66.648.123.437,00	4.224.613.000,00	36.396.905.079,38	21.845.094.592,00	62.466.512.671,38	4.181.610.765,62	6,27
2.01.	TENAGA KERJA	194.900.000,00	697.350.000,00	0,00	892.250.000,00	191.075.600,00	690.446.228,00	0,00	881.621.228,00	10.728.772,00	1,20
2.01.2.11.01.	DINAS KOPERASI DAN USAHA MIKRO	194.900.000,00	697.350.000,00	0,00	892.250.000,00	191.075.000,00	690.446.228,00	0,00	881.521.228,00	10.728.772,00	1,20
2.01.2.11.01.15.	Program Peningkatan Kualitas Dan Produktivitas Tenaga Kerja	12.850.000,00	179.400.000,00	0,00	192.250.000,00	12.850.000,00	173.671.228,00	0,00	186.521.228,00	6.728.772,00	2,98
2.01.2.11.01.15.14.	Pelatihan masyarakat untuk peningkatan SDM	0,00	29.500.000,00	0,00	29.500.000,00	0,00	29.488.000,00	0,00	29.438.000,00	12.000,00	0,04
2.01.2.11.01.15.15.	Fasilitas Penempatan Tenaga Kerja Melalui Mekanisme AKL, AKAD dan AKAN	0,00	38.500.000,00	0,00	38.000.000,00	0,00	38.493.228,00	0,00	38.493.228,00	8.772,00	0,02
2.01.2.11.01.15.17.	Sosialisasi berbagai peraturan pelaksanaan tentang ketenagakerjaan	0,00	28.750.000,00	0,00	28.750.000,00	0,00	23.750.000,00	0,00	23.750.000,00	5.000.000,00	17,39
2.01.2.11.01.15.18.	Peningkatan pengawasan, perlindungan dan penegakkan hukum terhadap keselamatan dan	0,00	37.500.000,00	0,00	37.500.000,00	0,00	37.390.000,00	0,00	37.390.000,00	110.000,00	0,29
2.01.2.11.01.15.19.	Penetapan Upah Minimum Kabupaten	12.850.000,00	45.150.000,00	0,00	58.000.000,00	12.850.000,00	44.550.000,00	0,00	57.400.000,00	600.000,00	1,03
2.01.2.11.01.16.	Program Pembinaan Lingkungan Sosial Ketenagakerjaan	182.050.000,00	517.950.000,00	0,00	700.000.000,00	178.225.000,00	516.776.000,00	0,00	695.000.000,00	6.000.000,00	0,71
2.01.2.11.01.16.03.	Penyediaan /Peningkatan/Pemeliharaan sarana/prasarana Kelembagaan Pelatihan	3.400.000,00	96.600.000,00	0,00	100.000.000,00	3.400.000,00	00.511.000,00	0,00	99.911.000,00	89.000,00	0,09
2.01.2.11.01.16.04.	Pelayanan Penempatan tenaga kerja dan pluasn kesempatan kerja bagi pencari kerja (DBHCHT)	178.650.000,00	221.350.000,00	0,00	400.000.000,00	174.825.000,00	220.628.000,00	0,00	395.453.000,00	4.547.000,00	1,14
2.01.2.11.01.16.05.	Pembinaan dn Pelatihan ketrampilan kerja bagi tenaga kerja dan masyarakat	0,00	200.000.000,00	0,00	200.000.000,00	0,00	199.636.000,00	0,00	199.636.000,00	364.000,00	0,18
2.02.	PEMBERDAYAAN PEREMPUAN DAN PERLINDUNGAN ANAK	13.650.000,00	645.563.250,00	43.900.000,00	603.113.250,00	13.650.000,00	534.921.615,00	43.745.900,00	692.317.515,00	10.795.735,00	1,79
2.02.2.08.01.	DINAS PENGENDALIAN PENDUDUK, KELUARGA BERENCANA, DAN PEMBERDAYAAN	13.650.000,00	645.563.250,00	43.900.000,00	603.113.250,00	13.650.000,00	534.921.615,00	43.745.900,00	692.317.515,00	10.795.735,00	1,79
2.02.2.08.01.16.	Program Penguatan Kelembagaan Pengarusutamaan Gender Dan Anak	4.625.000,00	121.815.500,00	0,00	126.440.500,00	4.625.000,00	120.900.275,00	0,00	125.531.275,00	909.225,00	0,72
2.02.2.08.01.16.05.	Penguatan Kelembagaan Pengarusutamaan Gender Oan Anak	1.450.000,00	60.788.000,00	0,00	62.238.000,00	1.450.000,00	60.037.775,00	0,00	61.487.775,00	750.225,00	1,21
2.02.2.08.01.16.16.	Fasilitasi Forum Anak Kabupaten dan Kecamatan	1.800.000,00	44.252.000,00	0,00	45.082.000,00	1.800.000,00	44.223.000,00	0,00	46.023.000,00	59.000,00	0,13
2.02.2.08.01.16.21.	Evaluasi Anugrah Parahita Ekapraya (APE)	1.375.000,00	16.745.500,00	0,00	10.120.500,00	1.375.000,00	16.645.500,00	0,00	18.020.500,00	100.000,00	0,55
2.02.2.08.01.17.	Program Peningkatan Kualitas Hidup Dan Perlindungan Perempuan	6.600.000,00	85.427.750,00	43.900.000,00	135.927.750,00	6.600.000,00	76.250.450,00	43.745.900,00	129.500.350,00	9.331.400,00	6,88
2.02.2.08.01.17.10.	Fasilitasi dan advokasi korban kekerasan terhadap perempuan dan anak	5.250.000,00	40.435.750,00	43.900.000,00	89.586.750,00	5.250.000,00	31.464.750,00	43.745.900,00	80.460.600,00	9.128.100,00	10,19
2.02.2.08.01.17.11.	Peningkatan SDM Tim Pokja PPTPP (Pencegahan dan Penanganan Tindak Pidana Perdagangan)	1.350.000,00	16.910.500,00	0,00	18.260.500,00	1.350.000,00	16.910.500,00	0,00	18.260.500,00	0,00	0,00
2.02.2.08.01.17.13.	Evaluasi, Monitoring dan Tindak Lanjut Kasus Perempuan dan Anak	0,00	9.049.000,00	0,00	9.049.000,00	0,00	9.049.000,00	0,00	9.049.000,00	0,00	0,00
2.02.2.08.01.17.14.	Pendampingan Korban Kekerasan Perempuan dan Anak	0,00	19.031.500,00	0,00	19.031.500,00	0,00	18.826.200,00	0,00	18.826.200,00	205.000,00	1,08
2.02.2.08.01.18.	Program Peningkatan Peran Serta Dan Kesetaraan Gender Dalam Pembangunan	2.425.000,00	338.220.000,00	0,00	340.745.000,00	2.425.000,00	337.764.890,00	0,00	340.189.890,00	555.110,00	0,16

Kode	Uraian Urusan, Organisasi, Program dan Ksglatan	Anggaran Setelah Perubahan				Realisasi				Bertambah/ (Berkurang)	%
		Jenis Belanja			Jumlah	Jenis Belanja			Jumlah	(Rp)	
		Pegawal	Barang dan Jasa	Modal		Pegawal	Barang dan Jasa	Modal			
1	2	3	4	6	6=3+4+5	7	8	9	10=7+8+9	11=10-6	12
2.02.2.08.01.18.01.	Kegiatan Pembinaan Organisasi Perempuan	1.550.000,00	244.821.000,00	0,00	245.371.000,00	1.550.000,00	244.272.340,00	0,00	245.822.340,00	548.660,00	0,22
2.02.2.08.01.18.09.	Bimbingan Ketrampilan dan Managemen Usaha Bagi Perempuan	875.000,00	93.499.000,00	0,00	94.374.000,00	875.000,00	93.492.550,00	0,00	94.367.550,00	6.450,00	0,01
2.03.	PANGAN	201.770.000,00	2.341.138.800,00	64.425.200,00	2.627.334.000,00	196.115.000,00	2.292.455.959,00	83.662.700,00	2.672.233.659,00	65.100.341,00	2,10
2.03.2.03.01.	DINAS PANGAN	201.770.000,00	2.341.138.800,00	64.425.200,00	2.627.334.000,00	196.115.000,00	2.292.455.959,00	83.662.700,00	2.672.233.659,00	65.100.341,00	2,10
2.03.2.03.01.01.	Program Pelayanan Administrasi Perkantoran	129.175.000,00	412.267.600,00	38.925.200,00	680.367.800,00	126.595.000,00	399.993.899,00	38.761.600,00	665.350.699,00	15.017.101,00	2,59
2.03.2.03.01.01.19.	Peningkatan dan Pengelolaan Administrasi Perkantoran	129.175.000,00	412.267.600,00	38.925.200,00	580.367.800,00	126.595.000,00	399.993.899,00	38.761.800,00	565.350.699,00	15.017.101,00	2,59
2.03.2.03.01.06.	Program Peningkatan Pengembangan Sistem Pelaporan Capaian Kinerja dan Keuangan	3.150.000,00	35.290.000,00	0,00	38.440.000,00	3.075.000,00	35.171.140,00	0,00	38.246.140,00	193.860,00	0,50
2.03.2.03.01.00.14.	Penyusunan perencanaan dan laporan capaian kinerja Perangkat Daerah	3.150.000,00	35.290.000,00	0,00	38.440.000,00	3.075.000,00	35.171.140,00	0,00	38.248.140,00	193.860,00	0,50
2.03.2.03.01.15.	Program Peningkatan Ketahanan Pangan	69.445.000,00	1.893.681.200,00	45.500.000,00	2.008.526.200,00	66.445.000,00	1.857.290.920,00	44.900.900,00	1.968.636.820,00	39.889.380,00	1,99
2.03.2.03.01.15.01.	Penanganan Daerah Rawan Pangan	550.000,00	77.450.000,00	10.000.000,00	88.000.000,00	550.000,00	76.868.640,00	9.900.000,00	87.318.640,00	68.136,00	0,77
2.03.2.03.01.15.02.	Laporan Berkala Kondisi Ketahanan Pangan Daerah	5.730.000,00	31.095.000,00	0,00	38.825.000,00	5.730.000,00	30.781.250,00	0,00	36.511.253,00	313.750,00	0,85
2.03.2.03.01.15.03.	Pemanfaatan Pekarangan untuk Pengembangan Pangan	24.300.000,00	290.705.000,00	0,00	315.005.000,00	23.700.000,00	200.050.250,00	0,00	309.750.250,00	5.254.750,00	1,67
2.03.2.03.01.15.04.	Pengembangan Cadangan Pangan Daerah	13.925.000,00	551.105.000,00	0,00	565.030.000,00	13.925.000,00	530.748.850,00	0,00	544.673.850,00	20.300.150,00	3,60
2.03.2.03.01.15.05.	Fasilitasi Pengembangan Lumbung Pangan Desa	550.000,00	140.445.000,00	12.500.000,00	153.495.000,00	550.000,00	138.733.200,00	12.285.900,00	151.569.100,00	1.925.900,00	1,25
2.03.2.03.01.15.06.	Fasilitasi Dewan Ketahanan Pangan	165.000,00	55.005.000,00	0,00	55.200.000,00	165.000,00	54.050.425,00	0,00	54.215.425,00	1.014.575,00	1,64
2.03.2.03.01.15.07.	Peningkatan Mutu Pangan	300.000,00	94.000.000,00	15.000.000,00	109.300.000,00	300.000,00	92.592.625,00	14.795.000,00	107.687.625,00	1.612.375,00	1,48
2.03.2.03.01.15.08.	Peningkatan Keamanan Pangan	9.250.000,00	167.960.000,00	0,00	177.210.000,00	6.800.000,00	166.630.100,00	0,00	173.480.100,00	3.729.900,00	2,10
2.03.2.03.01.15.09.	Pemantauan dan Analisis Akses Pangan Pokok	4.620.000,00	37.600.000,00	0,00	42.220.000,00	4.620.000,00	37.148.200,00	0,00	41.768.200,00	451.800,00	1,07
2.03.2.03.01.15.10.	Pemantauan dan Analisis Rantai Pasokan dan Pemasaran Pangan	1.475.000,00	34.990.000,00	0,00	36.465.000,00	1.475.000,00	34.224.500,00	0,00	35.699.500,00	765.500,00	2,10
2.03.2.03.01.15.11.	Analisis dan Penyusunan Neraca Bahan Makanan (NBM)	5.170.000,00	29.730.000,00	0,00	34.900.000,00	5.170.000,00	29.609.800,00	0,00	34.779.800,00	120.200,00	0,34
2.03.2.03.01.15.12.	Peningkatan Penganekaragaman Konsumsi Pangan	1.300.000,00	140.778.000,00	0,00	142.078.000,00	1.300.000,00	138.375.900,00	0,00	139.675.900,00	2.402.100,00	1,69
2.03.2.03.01.15.13.	Penyusunan dan Analisis Pola Pangan Harapan (PPH) Konsumsi	660.000,00	109.056.100,00	8.000.000,00	117.716.100,00	000.000,00	108.922.600,00	7.920.000,00	117.502.600,00	213.500,00	0,18
2.03.2.03.01.15.14.	Penyusunan Data Base Potensi Produk Pangan	240.000,00	21.875.000,00	0,00	22.118.000,00	240.000,00	21.473.700,00	0,00	21.713.700,00	401.300,00	1,81
2.03.2.03.01.15.15.	Pengembangan Model Distribusi Pangan yang Efisien	220.000,00	22.020.000,00	0,00	22.240.000,00	220.000,00	21.762.200,00	0,00	22.002.200,00	237.800,00	1,07
2.03.2.03.01.15.16.	Penyuluhan Gember Pangan Alternatif Perak Koordinasi	990.000,00	89.707.100,00	0,00	90.697.100,00	990.000,00	89.298.680,00	0,00	90.288.600,00	408.420,00	0,45
2.04.	PERTANAHAN	142.020.000,00	362.075.000,00	6.511.905.000,00	7.016.000.000,00	138.000.000,00	320.442.914,00	6.468.481.402,00	6.926.924.316,00	89.075.684,00	1,27
2.04.04.01.	DINAS-PERUMAHAN, KAWAAN PERMUKIMAN DAN PERTANAHAN	142.020.000,00	362.075.000,00	6.511.905.000,00	7.016.000.000,00	138.000.000,00	320.442.914,00	6.468.481.402,00	6.926.924.316,00	89.075.684,00	1,27
2.04.1.04.01.16	Program Penataan Penguasaan, Pemilikan, Penanngaitan dan Pemanfaatan Tanah	142.020.000,00	362.076.000,00	6.611.905.000,00	7.016.000.000,00	138.000.000,00	320.442.914,00	6.468.481.402,00	6.926.924.316,00	89.075.684,00	1,27
2.04.1.04.01.16.01.	Penataan Penguasaan, Pemilikan dan Pemanfaatan Tanah	72.470.000,00	46.625.000,00	6.511.905.000,00	6.631.000.000,00	72.470.000,00	33.399.970,00	6.468.481.402,00	6.574.351.372,00	54.648.628,00	0,85

Para	2.04.	As
Sekda	2.04.04.01.	PD
Asisten Sekda	2.04.1.04.01.16	PD
Kabag	2.04.1.04.01.16.01.	PD
Hukum		

Kode	Uraian Unsur, Organisasi, Program dan Kegiatan	Anggaran Setelah Perubahan				Realisasi				Bertambah/ (Berkurang)	
		Jenis Belanja			Jumlah	Jenis Belanja			Jumlah	(Rp)	%
		Pegawai	Barang dan Jasa	Modal		Pegawai	Barang dan Jasa	Modal			
1	2	3	4	5	6=3+4+5	7	8	9	10=7+8+9	11=10-8	12
2.04.1.04.01.16.03.	Penyusunan Data Base Pertanahan	21.650.000,00	78.350.000,00	0,00	100.000.000,00	21.445.000,00	77.891.000,00	0,00	99.336.000,00	664.000,00	0,68
2.04.1.04.01.16.04.	Penyelesaian Sengketa Pertanahan	15.000.000,00	60.000.000,00	0,00	75.000.000,00	14.940.000,00	50.982.900,00	0,00	65.922.900,00	9.077.100,00	12,10
2.04.1.04.01.16.05.	Pensertifikatan Tanah Aset Pemerintah Daerah	29.700.000,00	130.300.000,00	0,00	160.000.000,00	29.145.000,00	112.915.320,00	0,00	142.060.320,00	17.939.680,00	11,21
2.04.1.04.01.16.06.	Sosialisasi dan Fasilitasi Pensertifikatan Tanah	3.200.000,00	46.800.000,00	0,00	50.000.000,00	0,00	45.253.724,00	0,00	45.253.724,00	4.746.276,00	9,49
2.05.	LINGKUNGAN HIDUP	779.640.000,00	6.082.186.939,00	5.327.304.000,00	11.189.130.939,00	672.720.000,00	4.544.620.977,00	6.178.202.500,00	10.395.543.477,00	793.587.462,00	7,09
2.05.2.05.01.	DINAS LINGKUNGAN HIDUP	779.640.000,00	6.082.186.939,00	5.327.304.000,00	11.189.130.939,00	672.720.000,00	4.544.620.977,00	5.178.202.600,00	10.395.543.477,00	793.687.462,00	7,09
2.05.2.05.01.01.	Program Pelayanan Administrasi Perkantoran	269.125.000,00	827.130.689,00	110.000.000,00	1.206.255.689,00	248.620.000,00	761.742.675,00	97.229.000,00	1.107.691.675,00	98.664.014,00	8,18
2.05.2.05.01.01.19.	Peningkatan dan Pengelolaan Administrasi Perkantoran	269.125.000,00	827.130.689,00	110.000.000,00	1.200.255.689,00	248.620.000,00	761.742.675,00	97.229.000,00	1.107.591.675,00	98.664.014,00	8,18
2.05.2.05.01.06.	Program Peningkatan Pengembangan Sistem Pelaporan Capaian Kinerja dan Keuangan	20.000.000,00	25.000.000,00	0,00	45.000.000,00	17.070.000,00	20.085.600,00	0,00	37.155.600,00	7.844.400,00	17,43
2.05.2.05.01.06.14.	Penyusunan perencanaan dan laporan capaian kinerja Perangkat Daerah	20.000.000,00	25.000.000,00	0,00	45.000.000,00	17.070.000,00	20.085.600,00	0,00	37.155.600,00	7.844.400,00	17,43
2.05.2.05.01.15.	Program Pengembangan Kinerja Pengelolaan Persampahan	225.375.000,00	2.533.150.000,00	1.840.104.000,00	4.598.629.000,00	221.880.000,00	2.443.513.986,00	1.745.000.000,00	4.410.393.986,00	188.235.014,00	4,09
2.05.2.05.01.15.02.	Penyediaan Prasarana Dan Sarana Pengelolaan Persampahan	4.725.000,00	221.400.000,00	295.000.000,00	521.125.000,00	4.725.000,00	212.340.250,00	292.325.000,00	509.390.250,00	11.734.750,00	2,25
2.05.2.05.01.15.04.	Peningkatan Operasi Dan Pemeliharaan Prasarana Dan Sarana Persampahan	189.725.000,00	2.267.675.000,00	0,00	2.457.400.000,00	188.325.000,00	2.187.728.386,00	0,00	2.376.053.386,00	81.346.614,00	3,31
2.05.2.05.01.15.13.	Pengolahan Sampah (DAK)	30.925.000,00	44.075.000,00	1.545.104.000,00	1.620.104.000,00	28.830.000,00	43.445.350,00	1.452.675.000,00	1.524.950.350,00	95.153.650,00	5,87
2.05.2.05.01.16.	Program Pengendalian Pencemaran Dan Pelestarian Lingkungan Hidup	140.660.000,00	787.096.250,00	62.200.000,00	989.846.250,00	75.690.000,00	480.051.000,00	57.117.500,00	612.858.500,00	376.987.750,00	38,09
2.05.2.05.01.16.01.	Koordinasi Penilaian Kota Sehat/adipura	29.700.000,00	256.746.250,00	0,00	286.446.250,00	25.875.000,00	175.397.500,00	0,00	201.272.600,00	85.173.750,00	29,73
2.05.2.05.01.16.03.	Pemantauan Kualitas Lingkungan	325.000,00	176.025.000,00	0,00	176.350.000,00	175.000,00	123.440.000,00	0,00	123.615.000,00	52.735.000,00	29,00
2.05.2.05.01.16.04.	Pengawasan Pelaksanaan Kebijakan Bidang Lingkungan Hidup	0,00	50.000.000,00	50.000.000,00	100.000.000,00	0,00	20.150.000,00	47.740.000,00	67.890.000,00	32.110.000,00	32,11
2.05.2.05.01.16.10.	Koordinasi Pengelolaan Prokasih/superkasih	64.600.000,00	15.200.000,00	0,00	60.000.000,00	11.115.000,00	11.950.000,00	0,00	23.065.000,00	56.935.000,00	71,17
2.05.2.05.01.16.14.	Peningkatan Peran Serta Masyarakat Dalam Pengendalian Lingkungan Hidup	12.100.000,00	222.900.000,00	2.200.000,00	237.200.000,00	6.700.000,00	99.768.000,00	2.117.500,00	108.585.500,00	128.614.500,00	54,22
2.05.2.05.01.16.23.	Koordinasi Penilaian Adiwiyata di Kabupaten Pacitan	33.625.000,00	66.225.000,00	10.000.000,00	109.850.000,00	31.825.000,00	49.345.500,00	7.260.000,00	88.430.000,00	21.419.500,00	19,50
2.05.2.05.01.17.	Program Perlindungan Dan Konservasi Sumber Daya Alam	61.650.000,00	282.760.000,00	40.000.000,00	- 384.400.000,00	49.000.000,00	235.684.500,00	39.160.000,00	324.344.600,00	60.055.500,00	15,62
2.05.2.05.01.17.08.	Pengendalian Dan Pengawasan Pemanfaatan Sda	61.650.000,00	282.750.000,00	40.000.000,00	384.400.000,00	49.500.000,00	235.684.500,00	39.160.000,00	324.344.500,00	60.055.500,00	15,62
2.05.2.05.01.24.	Program Pengelolaan Ruang Terbuka Hijau (RTH)	62.490.000,00	627.610.000,00	3.275.000.000,00	3.865.000.000,00	69.660.000,00	611.533.216,00	3.239.696.000,00	3.810.889.216,00	54.110.784,00	1,40
2.05.2.05.01.24.05.	Penataan Rth	38.450.000,00	96.550.000,00	3.197.000.000,00	3.330.000.000,00	35.695.000,00	92.098.600,00	3.184.366.000,00	3.312.159.600,00	17.840.400,00	0,54
2.05.2.05.01.24.06.	Pemeliharaan Rutin	20.900.000,00	351.100.000,00	78.000.000,00	450.000.000,00	20.150.000,00	347.141.616,00	55.330.000,00	422.621.616,00	27.378.384,00	6,00
2.05.2.05.01.24.07.	Pengelolaan Taman Kehati	5.140.000,00	79.860.000,00	0,00	55.000.000,00	3.815.000,00	72.293.000,00	0,00	76.108.000,00	8.892.000,00	10,46
2.05.2.05.01.25.	Program Pembinaan Lingkungan Sosial Bidang Lingkungan Hidup	450.000,00	99.550.000,00	0,00	100.000.000,00	300.000,00	92.010.000,00	0,00	92.310.000,00	7.690.000,00	7,69
2.05.2.05.01.25.02.	Penerapan Sistem Manajemen Lingkungan Hidup bagi masyarakat di lingkungan industri (DBHCHT)	450.000,00	99.550.000,00	0,00	100.000.000,00	300.000,00	92.010.000,00	0,00	92.310.000,00	7.690.000,00	7,69

Paraf Hierarki	Paraf Koordinasi
2.05.2.05.01.24.06.	2.05.2.05.01.24.06.
Sekda	At
2.05.2.05.01.24.07.	2.05.2.05.01.24.07.
Asisten Sekda	At
2.05.2.05.01.25.	2.05.2.05.01.25.
2.05.2.05.01.25.02.	2.05.2.05.01.25.02.
Hukum	Hukum

Kode	Uraian Urusan, Organisasi, Program dan Kegiatan	Anggaran Setelah Perubahan				Realisasi				Bertambah/ (Berkurang)	
		Jenis Belanja			Jumlah	Jenis Belanja			Jumlah	(Rp)	%
		Pegawal	Barang dan Jasa	Modal		Pegawal	Barang dan Jasa	Modal			
1	2	3	4	5	6=3+4+5	7	8	9	10=7+8+9	11=10-5	12
2.06.	ADMINISTRASI KEPENDUDUKAN DAN PENCATATAN SIPIL	562.535.000,00	2.192.855.103,00	375.600.000,00	3.130.990.103,00	546.970.000,00	2.137.893.993,00	367.906.050,00	3.052.770.043,00	78.220.060,00	2,50
2.06.2.06.01.	DINAS KEPENDUDUKAN DAN PENCATATAN SIPIL	562.635.000,00	2.192.855.103,00	375.600.000,00	3.130.990.103,00	546.970.000,00	2.137.893.993,00	367.906.050,00	3.052.770.043,00	78.220.060,00	2,50
2.06.2.06.01.01.	Program Pelayanan Administrasi Perkantoran	127.175.000,00	606.755.853,00	241.300.000,00	975.230.853,00	123.555.000,00	588.448.669,00	237.921.750,00	949.925.419,00	25.305.434,00	2,59
2.06.2.06.01.01.19.	Peningkatan dan Pengelolaan Administrasi Perkantoran	127.175.000,00	600.755.853,00	241.300.000,00	975.230.853,00	123.555.000,00	588.448.669,00	237.921.700,00	949.925.419,00	25.305.434,00	2,59
2.06.2.06.01.06.	Program Peningkatan Pengembangan Sistem Pelaporan Capaian Kinerja dan Keuangan	23.900.000,00	1.600.000,00	0,00	25.500.000,00	23.650.000,00	1.503.000,00	0,00	25.053.000,00	447.000,00	1,75
2.06.2.06.01.06.14.	Penyusunan perencanaan dan laporan capaian kinerja Perangkat Daerah	23.900.000,00	1.600.000,00	- 0,00	25.500.000,00	23.550.000,00	1.503.000,00	0,00	25.053.000,00	447.000,00	1,75
2.06.2.05.01.15.	Program Penataan Administrasi Kependudukan	411.460.000,00	1.584.499.250,00	134.300.000,00	2.130.259.250,00	399.865.000,00	1.547.942.324,00	129.984.300,00	2.077.791.624,00	52.467.626,00	2,46
2.06.2.06.01.15.01.	Pembangunan Dan Pengoperasian Siak Secara Terpadu	15.000.000,00	33.500.000,00	100.000.000,00	154.500.000,00	15.000.000,00	33.297.000,00	102.148.700,00	150.445.700,00	4.054.300,00	2,62
2.06.2.06.01.15.02.	Pelatihan Tenaga Pengelola Siak	5.000.000,00	30.000.000,00	0,00	35.000.000,00	2.500.000,00	26.523.360,00	0,00	29.023.360,00	5.976.640,00	17,08
2.06.2.06.01.15.08.	Pengolahan Dalam Penyusunan Laporan Informasi Kependudukan	13.500.000,00	48.500.000,00	0,00	80.000.000,00	13.500.000,00	43.205.400,00	0,00	56.705.400,00	3.294.600,00	5,49
2.06.2.06.01.15.07.	Penyediaan Informasi Yang Dapat Diakses Masyarakat	5.520.000,00	19.485.000,00	18.300.000,00	43.305.000,00	4.650.000,00	19.425.550,00	18.260.000,00	42.335.500,00	969.450,00	2,24
2.06.2.08.01.15.12.	Sosialisasi Kebijakan Kependudukan	1.600.000,00	33.400.000,00	0,00	35.000.000,00	1.600.000,00	32.966.300,00	0,00	34.500.300,00	433.700,00	1,24
2.06.2.06.01.15.13.	Peningkatan Kapasitas Kelembagaan Kependudukan	10.150.000,00	69.850.000,00	0,00	80.000.000,00	10.100.000,00	69.835.000,00	0,00	79.985.000,00	15.000,00	0,02
2.06.2.06.01.15.14.	Monitoring, Evaluasi Dan Pelaporan	15.120.000,00	71.575.000,00	0,00	86.695.000,00	15.120.000,00	71.485.300,00	0,00	86.605.300,00	89.700,00	0,10
2.06.2.06.01.15.34.	Sosialisasi Pelaksanaan Kartu Identitas Anak (KIA) ke sekolah-sekolah	12.400.000,00	88.139.000,00	0,00	100.539.000,00	12.400.000,00	88.018.350,00	0,00	100.418.300,00	120.650,00	0,12
2.06.2.06.01.15.35.	Penataan dan Pengelolaan Arslp	7.800.000,00	62.200.000,00	10.000.000,00	80.000.000,00	7.800.000,00	62.182.250,00	9.575.600,00	79.557.800,00	442.150,00	0,55
2.06.2.06.01.15.48.	Pelayanan Dokumen Kependudukan	300.480.000,00	412.754.250,00	0,00	713.234.250,00	292.255.000,00	392.429.359,00	0,00	684.684.359,00	28.549.891,00	4,00
2.06.2.06.01.15.49.	Penerbitan Dokumen Kependudukan	24.890.000,00	702.096.000,00	0,00	726.986.000,00	24.890.000,00	693.579.455,00	0,00	718.469.455,00	8.516.545,00	1,17
2.06.2.06.01.15.50.	Pngelolaan Sistem Informasi Administrasi Kependudukan (SIK)	0,00	15.000.000,00	0,00	15.000.000,00	0,00	14.995.000,00	0,00	14.995.000,00	5.000,00	0,03
2.07.	PEMBERDAYAAN MASYARAKAT DESA	535.076.000,00	3.226.094.781,00	60.250.000,00	3.811.419.781,00	622.440.000,00	2.983.276.047,00	60.127.000,00	3.555.843.047,00	255.576.734,00	6,71
2.07.2.07.01.	DINAS PEMBERDAYAAN MASYARAKAT DAN DESA	635.076.000,00	3.226.094.781,00	60.250.000,00	3.811.419.781,00	522.440.000,00	2.983.276.047,00	50.127.000,00	3.555.843.047,00	255.576.734,00	5,71
2.07.2.07.01.01.	Program Pelayanan Administrasi Perkantoran	80.075.000,00	598.030.556,00	50.250.000,00	728.355.556,00	80.075.000,00	593.673.320,00	60.127.000,00	723.875.320,00	4.480.236,00	0,62
2.07.2.07.01.01.19.	Peningkatan dan Pengelolaan Administrasi Perkantoran	80.075.000,00	598.030.500,00	50.250.000,00	728.355.558,00	80.075.000,00	593.673.320,00	00.127.000,00	723.875.320,00	4.480.200,00	0,62
2.07.2.07.01.05.	Program Peningkatan Pengembangan Sistem Pelaporan Capaian Kinerja dan Keuangan	320.000,00	23.680.000,00	0,00	24.000.000,00	320.000,00	23.620.020,00	0,00	23.940.020,00	69.980,00	0,25
2.07.2.07.01.05.01.	Penyusunan perencanaan dan laporan capaian kinerja Perangkat Daerah	320.000,00	23.680.000,00	0,00	24.000.000,00	320.000,00	23.620.020,00	0,00	23.940.020,00	69.980,00	0,25
2.07.2.07.01.15.01.	Program Peningkatan Keberdayaan Masyarakat Pedesaan	56.600.000,00	328.040.000,00	0,00	384.640.000,00	55.400.000,00	325.140.500,00	0,00	380.540.500,00	4.099.500,00	1,07
2.07.2.07.01.15.01.1.	Pemberdayaan Lembaga dan Masyarakat Pedesaan	27.075.000,00	143.005.000,00	0,00	170.140.000,00	26.675.000,00	142.345.650,00	0,00	169.020.600,00	1.119.350,00	0,86
2.07.2.07.01.15.22.	Monitoring, Evaluasi dan Pelaporan Pemberdayaan Masyarakat	10.000.000,00	41.700.000,00	0,00	51.700.000,00	10.000.000,00	41.523.750,00	0,00	51.523.750,00	178.250,00	0,34
2.07.2.07.01.15.23.	Program Jalin Matra Provinsi Jawa Timur	10.800.000,00	39.200.000,00	0,00	50.000.000,00	10.000.000,00	39.092.600,00	0,00	49.092.600,00	907.200,00	1,81

3330	2.07.2.07.01.15.01.1.	1	1	1	1	1	1	1	1	1	1
Hukum	2.07.2.07.01.15.01.1.	1	1	1	1	1	1	1	1	1	1

Kode	Uralan Urusan, Organisasi, Program dan Kegiatan	Anggaran Setelah Perubahan				Realisasi				Bertambah/ (Berkurang)	%
		Jenis Belanja			Jumlah	Jenis Belanja			Jumlah	(Rp)	
		Pegawal	Barang dan Jasa	Modal		Pegawal	Barang dan Jasa	Modal			
1	2	3	4	6	6=3+4+5	7	8	9	10=7+8+9	11=10-8	12
2.07.2.07.01.15.24.	Penguatan Peran Lembaga Pemberdaya Masyarakat Desa (LPM/LPMD)	8.725.000,00	104.075.000,00	0,00	112.800.000,00	8.725.000,00	102.178.300,00	0,00	110.903.308,00	1.800.700,00	1,68
2.07.2.07.01.18.	Program Pengembangan Lembaga Ekonomi Pedesaan	15.385.000,00	300.215.000,00	0,00	315.600.000,00	15.385.000,00	297.378.200,00	0,00	312.763.200,00	2.836.800,00	0,90
2.07.2.07.01.16.02.	Pemberdayaan Badan Usaha Milik Desa	2.910.000,00	44.090.000,00	0,00	47.000.000,00	2.910.000,00	43.800.000,00	0,00	46.700.600,00	239.400,00	0,51
2.07.2.07.01.16.18.	Pengembangan Teknologi Tepat Guna (TTG) Perdesaan dan Gelar TTG	100.000,00	93.300.000,00	0,00	93.400.000,00	100.000,00	91.297.750,00	0,00	91.397.750,00	2.002.200,00	2,14
2.07.2.07.01.18.21.	Pembinaan Pengembangan Penghidupan Berkelanjutan (P2B)	100.000,00	37.500.000,00	0,00	37.600.000,00	100.000,00	37.388.650,00	0,00	37.438.650,00	111.350,00	0,00
2.07.2.07.01.16.22.	Peningkatan Usaha Ekonomi Masyarakat (PUEM)	9.250.000,00	28.350.000,00	0,00	37.600.000,00	9.250.000,00	28.129.900,00	0,00	37.379.900,00	220.100,00	0,59
2.07.2.07.01.16.24.	Pemetaan Potensi Kawasan Ekonomi Pedesaan di Kabupaten Pacitan	3.025.000,00	00.975.000,00	0,00	100.000.000,00	3.025.000,00	38.711.300,00	0,00	99.738.300,00	263.700,00	0,26
2.07.2.07.01.17.	Program Peningkatan Partisipasi Masyarakat Dalam Membangun Desa	84.075.000,00	532.825.000,00	0,00	716.900.000,00	74.075.000,00	412.331.825,00	0,00	485.406.825,00	230.493.175,00	32,15
2.07.2.07.01.17.01.	Pembinaan Partisipasi Masyarakat dalam Pembangunan Desa	67.500.000,00	487.500.000,00	0,00	555.000.000,00	57.500.000,00	267.695.450,00	0,00	325.195.450,00	229.804.500,00	41,41
2.07.2.07.01.17.22.	Bulan Bhakti Gotong Royong Masyarakat (BBGRM)	16.575.000,00	145.325.000,00	0,00	161.000.000,00	16.575.000,00	144.638.375,00	0,00	161.211.375,00	685.625,00	0,43
2.07.2.07.01.18.	Program Peningkatan Kapasitas Aparatur Pemerintah Desa	142.825.000,00	559.099.225,00	0,00	701.924.225,00	142.425.000,00	657.712.130,00	0,00	700.137.130,00	1.787.095,00	0,25
2.07.2.07.01.18.10.	Peningkatan Kapasitas Aparatur dalam Penataan dan Administrasi Desa	10.800.000,00	50.300.000,00	0,00	61.100.000,00	10.800.000,00	50.096.750,00	0,00	60.800.750,00	203.200,00	0,33
2.07.2.07.01.18.11.	Peningkatan Kapasitas Aparatur Pemerintah Desa dalam Bidang Pengelolaan Keuangan dan Aset Desa	95.300.000,00	279.700.000,00	0,00	375.000.000,00	95.300.000,00	279.464.855,00	0,00	374.764.855,00	235.145,00	0,38
2.07.2.07.01.18.12.	Pembinaan Aparatur Pemerintah Desa	18.505.000,00	82.819.225,00	0,00	101.324.225,00	18.105.000,00	82.632.330,00	0,00	100.737.330,00	586.895,00	0,58
2.07.2.07.01.18.13.	Peningkatan Kualitas Penyelenggaraan Pemerintahan Desa	18.220.000,00	148.280.000,00	0,00	164.500.000,00	18.220.000,00	145.518.195,00	0,00	163.738.195,00	761.800,00	0,48
2.07.2.07.01.19.	Program Peningkatan Peran Perempuan Di Perdesaan	155.795.000,00	784.205.000,00	0,00	940.000.000,00	154.760.000,00	773.420.052,00	0,00	928.188.052,00	11.819.948,00	1,26
2.07.2.07.01.19.01.	Pelatihan Perempuan Di Perdesaan Dalam Bidang Usaha Ekonomi Produktif	24.275.000,00	163.725.000,00	0,00	188.000.000,00	24.275.000,00	163.515.675,00	0,00	187.700.675,00	209.325,00	0,11
2.07.2.07.01.19.02.	Peningkatan Kesejahteraan Keluarga	131.520.000,00	620.480.000,00	0,00	752.000.000,00	130.485.000,00	009.904.377,00	0,00	740.389.377,00	11.610.623,00	1,54
2.08.	PENGENDALIAN PENDUDUK DAN KELUARGA BERENCANA	254.136.000,00	7.475.064.526,00	957.231.000,00	8.686.431.626,00	236.824.000,00	5.547.813.965,00	921.239.000,00	6.705.876.965,00	1.980.554.661,00	22,80
2.08.2.08.01.	DINAS PENGENDALIAN PENDUDUK, KELUARGA BERENCANA, DAN PEMBERDAYAAN	254.136.000,00	7.475.064.626,00	957.231.000,00	8.686.431.626,00	236.824.000,00	6.547.813.965,00	921.239.000,00	6.705.876.965,00	1.980.654.561,00	22,80
2.08.2.08.01.01.	Program Pelayanan Administrasi Perkantoran	62.325.000,00	456.711.500,00	69.890.000,00	588.926.500,00	62.324.000,00	453.785.228,00	68.843.500,00	584.952.728,00	3.973.772,00	0,67
2.08.2.08.01.01.19.	Peningkatan dan Pengelolaan Administrasi Perkantoran	62.325.000,00	456.711.500,00	69.890.000,00	588.926.500,00	62.324.000,00	453.785.228,00	68.843.500,00	584.952.728,00	3.973.772,00	0,67
2.08.2.08.01.02.	Program Peningkatan Sarana dan Prasarana Aparatur	525.000,00	63.873.161,00	0,00	64.398.161,00	0,00	63.121.017,00	0,00	63.121.017,00	1.277.134,00	1,98
2.08.2.08.01.02.22.	Pemeliharaan Rutin/berkala Gedung Kantor	525.000,00	24.382.000,00	0,00	24.907.000,00	0,00	23.638.500,00	0,00	23.638.000,00	1.270.200,00	5,10
2.08.2.08.01.02.24.	Pemeliharaan Rutin/berkala Kendaraan Dinas/operasional	0,00	39.491.151,00	0,00	39.491.151,00	0,00	39.484.217,00	0,00	39.484.217,00	6.934,00	0,02
2.08.2.08.01.14.	Program Peningkatan Pengembangan Sistem Pelaporan Capaian Kinerja dan Keuangan	22.050.000,00	16.474.900,00	0,00	38.524.900,00	22.050.000,00	16.434.159,00	0,00	38.484.159,00	40.741,00	0,11
2.08.2.08.01.15.	Penyusunan perencanaan dan laporan capaian kinerja Peringkat Daerah	22.050.000,00	16.474.900,00	0,00	38.524.900,00	22.050.000,00	16.434.159,00	0,00	38.484.159,00	40.741,00	0,11
2.08.2.08.01.15.01.	Program Keluarga Berencana	135.536.000,00	3.587.116.760,00	878.541.000,00	4.601.193.750,00	118.750.000,00	1.686.442.443,00	844.035.500,00	2.649.227.943,00	1.951.965.807,00	42,42
2.08.2.08.01.15.01.01.	Penyediaan Pelayanan KB dan Alat Kontrasepsi Bagi Keluarga Miskin	386.000,00	49.614.000,00	0,00	50.000.000,00	0,00	0,00	0,00	0,00	50.000.000,00	100,00

Kode	Uraian Urusan, Organisasi, Program dan Kegiatan	Anggaran Setelah Perubahan				Realisasi				Bertambah/ (Berkurang)	%
		Jenis Belanja			Jumlah	Jenis Belanja			Jumlah	(Rp)	
		Pegawai	Barang dan Jasa	Modal		Pegawai	Barang dan Jasa	Modal			
1	2	3	4	5	6=3+4+5	7	8	9	10=7+8+9	11=10-6	12
2.08.2.06.01.15.02.	Pelayanan Kie	0,00	14.498.500,00	0,00	14.498.500,00	0,00	13.864.100,00	0,00	13.864.100,00	634.400,00	4,38
2.08.2.08.01.15.05.	Pembinaan Keluarga Berencana	2.850.000,00	19.539.000,00	0,00	22.389.000,00	2.850.000,00	19.434.000,00	0,00	22.284.000,00	105.000,00	0,47
2.08.2.08.01.15.07.	Pengadaan Sarana Prasarana Pengelolaan Program KB (DAK)	28.200.000,00	73.600.000,00	878.541.000,00	978.341.000,00	25.100.000,00	72.900.552,00	844.035.500,00	942.036.052,00	00.304.948,00	3,71
2.08.2.08.01.15.10.	Peningkatan Kapasitas Kader Tribina	0,00	15.000.000,00	0,00	15.000.000,00	0,00	15.000.000,00	0,00	15.000.000,00	0,00	0,00
2.08.2.08.01.15.11.	Bantuan Operasional KB (DAK)	104.400.000,00	3.367.673.250,00	0,00	3.472.073.250,00	89.100.000,00	1.518.051.791,00	0,00	1.607.151.791,00	1.864.921.459,00	53,71
2.08.2.08.01.15.12.	Fasilitasi Kelompok Paguyuban KB Pria	850.000,00	20.070.000,00	0,00	20.920.000,00	850.000,00	20.070.000,00	0,00	20.920.000,00	0,00	0,00
2.08.2.08.01.15.13.	Fasilitasi Kampung KB	850.000,00	27.122.000,00	0,00	27.972.000,00	850.000,00	27.122.000,00	0,00	27.972.000,00	0,00	0,00
2.08.2.08.01.16.	Program Kesehatan Reproduksi Remaja	600.000,00	37.603.625,00	0,00	38.203.625,00	600.000,00	37.343.693,00	0,00	37.943.693,00	259.932,00	0,68
2.08.2.08.01.16.01.	Advokasi Dan Kie Tentang Kesehatan Reproduksi Remaja (krr)	0,00	10.663.000,00	0,00	10.669.000,00	0,00	10.669.000,00	0,00	10.669.000,00	0,00	0,00
2.08.2.08.01.16.02.	Memperkuat Dukungan Dan Partisipasi Masyarakat	800.000,00	28.934.625,00	0,00	27.534.625,00	600.000,00	26.674.693,00	0,00	27.274.693,00	259.932,00	0,94
2.08.2.08.01.17.	Program Pelayanan Kontrasepsi	7.600.000,00	210.957.000,00	0,00	218.557.000,00	7.600.000,00	192.103.200,00	0,00	199.703.200,00	18.553.800,00	8,63
2.08.2.08.01.17.01.	Pelayanan Konseling Kb	400.000,00	18.929.000,00	0,00	19.329.000,00	400.000,00	18.929.000,00	0,00	19.329.000,00	0,00	0,00
2.08.2.08.01.17.02.	Pelayanan Pemasangan Kontrasepsi Kb	450.000,00	117.143.000,00	0,00	117.593.000,00	450.000,00	100.543.000,00	0,00	100.993.000,00	16.600.000,00	14,12
2.08.2.08.01.17.04.	Pelayanan Kb Medis Operasi	6.750.000,00	74.885.000,00	0,00	81.635.000,00	6.750.000,00	72.631.200,00	0,00	79.381.200,00	2.253.800,00	2,76
2.08.2.08.01.18.	Program Pembinaan Peran Serta Masyarakat Dalam Pelayanan KB/KR Yang Mandiri	25.600.000,00	3.062.233.100,00	8.800.000,00	3.096.533.100,00	25.500.000,00	3.058.498.725,00	8.360.000,00	3.092.258.725,00	4.174.375,00	0,13
2.08.2.08.01.18.01.	Fasilitasi Pembentukan Kelompok Masyarakat Peduli Kb	12.000.000,00	2.959.800.000,00	0,00	2.971.800.000,00	12.000.000,00	2.956.251.525,00	0,00	2.968.251.525,00	3.548.475,00	0,12
2.08.2.08.01.18.04.	Pemberdayaan Ekonomi Keluarga	9.900.000,00	58.917.500,00	8.800.000,00	77.617.500,00	9.900.000,00	58.869.700,00	8.360.000,00	77.129.700,00	487.800,00	0,63
2.08.2.08.01.18.05.	Pengelolaan data dan Informasi KB	3.600.000,00	5.557.600,00	0,00	9.157.600,00	3.600.000,00	5.539.500,00	0,00	9.139.500,00	18.100,00	0,20
2.08.2.08.01.18.15.	Fasilitasi Sarana dan Prasarana Kelompok BKB, BKR, BKL, dan UPPKS (Pos Daya)	0,00	37.958.000,00	0,00	37.958.000,00	0,00	37.830.000,00	0,00	37.838.000,00	120.000,00	0,32
2.08.2.08.01.20.	Program Pengembangan Pusat Pelayanan Informasi Dan Konseling KRR	0,00	11.868.600,00	0,00	11.868.500,00	0,00	11.868.000,00	0,00	11.868.600,00	0,00	0,00
2.08.2.08.01.20.01.	Pendirian Pusat Pelayanan Informasi Dan Konseling Kkr	0,00	11.868.500,00	0,00	11.868.500,00	0,00	11.868.500,00	0,00	11.868.500,00	0,00	0,00
2.08.2.08.01.23.	Program Penyilangan Tenaga Pendamping Kelompok Bina Keluarga	0,00	18.226.000,00	0,00	18.226.000,00	0,00	18.226.000,00	0,00	18.226.000,00	0,00	0,00
2.08.2.08.01.23.02.	Pelatihan kader dan tenaga pendamping kelompok bina keluarga di kecamatan	0,00	18.226.000,00	0,00	18.226.000,00	0,00	18.226.000,00	0,00	18.226.000,00	0,00	0,00
2.08.2.05.01.24.	Program Pengembangan Model Operasional BKB Pgsyandu Paud	0,00	10.000.000,00	0,00	10.000.000,00	0,00	9.991.000,00	0,00	9.991.000,00	9.000,00	0,09
2.08.2.08.01.24.01.	Pengkajian Pengembangan Model Operasional BKB pgsyandu-padu	0,00	10.000.000,00	0,00	10.000.000,00	0,00	9.991.000,00	0,00	9.991.000,00	9.000,00	0,00
	PERHUBUNGAN Koordinasi	458.365.000,00	7.373.595.969,00	2.409.263.400,00	10.241.224.369,00	443.660.000,00	7.337.819.044,38	1.975.477.600,00	9.756.958.644,38	484.267.724,62	4,73
	DINAS PERHUBUNGAN	458.365.000,00	7.373.695.969,00	2.409.263.400,00	10.241.224.369,00	443.660.000,00	7.337.819.044,38	1.975.477.600,00	9.756.956.644,38	484.267.724,62	4,73
	Program Pelayanan Administrasi Perkantoran	199.755.000,00	441.623.150,00	0,00	641.378.150,00	186.740.000,00	437.683.252,38	0,00	624.423.252,38	16.954.897,62	2,64
	Peningkatan dan Pengelolaan Administrasi Perkantoran	199.755.000,00	441.623.150,00	0,00	641.378.150,00	186.740.000,00	437.683.252,38	0,00	624.423.252,38	16.954.897,62	2,64

Hierarki	2.09.2.09.01.19	PERHUBUNGAN	1
Sekeloa	2.09.2.09.01.19	DINAS PERHUBUNGAN	1
Asisten	2.09.2.09.01.19	Program Pelayanan Administrasi Perkantoran	1
Kerus	2.09.2.09.01.19	Peningkatan dan Pengelolaan Administrasi Perkantoran	1
Kabupaten	2.09.2.09.01.19		1
Hukum	2.09.2.09.01.19		1

Koda	Uraian Urusan, Organisasi, Program dan Kegiatan	Anggaran Setelah Perubahan				Realisasi				Bertambah/ (Berkurang)	%
		Jenis Belanja			Jumlah	Jenis Belanja			Jumlah	(Rp)	
		Pegawai	Barang dan Jasa	Modal		Pegawai	Barang dan Jasa	Modal			
1	2	3	4	5	6=3+4+5	7	8	9	10=7+8+9	11=10-6	12
2.09.2.09.01.02.	Program Peningkatan Sarana dan Prasarana Aparatur	3.300.000,00	0,00	108.550.000,00	111.850.000,00	3.300.000,00	0,00	108.298.300,00	111.598.300,00	251.700,00	0,23
2.09.2.09.01.02.07.	Pengadaan Perlengkapan Gedung Kantor	3.300.000,00	0,00	108.550.000,00	111.850.000,00	3.300.000,00	0,00	108.298.300,00	111.598.300,00	251.700,00	0,23
2.09.2.09.01.06.	Program Peningkatan Pengembangan Sistem Pelaporan Capaian Kinerja dan Keuangan	9.900.000,00	17.587.500,00	0,00	27.487.500,00	9.895.000,00	17.560.100,00	0,00	27.455.100,00	32.400,00	0,12
2.09.2.09.01.06.14.	Penyusunan perencanaan dan laporan capaian kinerja Perangkat Daerah	9.900.000,00	17.587.500,00	0,00	27.487.500,00	9.895.000,00	17.560.100,00	0,00	27.455.100,00	32.400,00	0,12
2.09.2.09.01.15.	Program Pembangunan Prasarana Dan Fasilitas Perhubungan	27.725.000,00	6.905.356.069,00	298.000.000,00	6.231.081.069,00	27.275.000,00	6.888.987.990,00	292.640.900,00	6.208.903.890,00	22.177.179,00	0,36
2.09.2.09.01.15.08.	Monitoring, Evaluasi Dan Pelaporan	24.325.000,00	24.175.000,00	0,00	48.500.000,00	24.325.000,00	24.163.000,00	0,00	48.488.000,00	12.000,00	0,02
2.09.2.09.01.15.11.	Intensifikasi PAD Bidang Perhubungan	2.250.000,00	126.540.000,00	190.000.000,00	325.790.000,00	1.800.000,00	126.530.000,00	195.908.000,00	324.233.000,00	2.552.000,00	0,78
2.09.2.09.01.15.12.	Fasilitasi Pelayanan Bidang Perhubungan	1.150.000,00	5.754.641.069,00	100.000.000,00	5.855.791.009,00	1.150.000,00	5.738.294.990,00	00.732.900,00	5.836.177.890,00	19.613.179,00	0,33
2.09.2.09.01.16.	Program Rehabilitasi Dan Pemeliharaan Prasarana Dan Fasilitas LLAJ	4.250.000,00	211.810.000,00	0,00	216.060.000,00	4.050.000,00	211.361.500,00	0,00	215.411.500,00	648.500,00	0,30
2.09.2.09.01.16.04.	Rehabilitasi/pemeliharaan Terminal/pelabuhan	4.000.000,00	93.900.000,00	0,00	97.900.000,00	3.600.000,00	93.893.500,00	0,00	97.693.500,00	200.500,00	0,21
2.09.2.09.01.16.05.	Pemeliharaan Traffic Light (APILL)	250.000,00	117.910.000,00	0,00	113.160.000,00	250.000,00	117.468.000,00	0,00	117.718.000,00	442.000,00	0,37
2.09.2.09.01.17.	Program Peningkatan Pelayanan Angkutan	134.960.000,00	412.931.250,00	887.915.000,00	1.435.806.250,00	134.225.000,00	407.732.602,00	480.075.000,00	1.002.032.602,00	433.773.648,00	30,21
2.09.2.09.01.17.02.	Kegiatan Peningkatan Disiplin Masyarakat Menggunakan Angkutan	28.200.000,00	105.680.000,00	0,00	133.800.000,00	28.200.000,00	102.725.752,00	0,00	100.925.752,00	2.954.248,00	2,21
2.09.2.09.01.17.04.	Kegiatan Uji Kelayakan Saran Transportasi Guna Keselamatan Penuroana	19.410.000,00	133.150.000,00	885.990.000,00	1.038.550.000,00	19.400.000,00	133.150.000,00	458.150.000,00	610.700.000,00	427.850.000,00	41,20
2.09.2.09.01.17.05.	Kegiatan Pengendalian Disiplin Pengoperasian Angkutan Umum Di Jalan Raya	42.800.000,00	125.025.000,00	1.925.000,00	169.750.000,00	42.075.000,00	122.816.400,00	1.925.000,00	166.816.400,00	2.933.600,00	1,73
2.09.2.09.01.17.15.	Kegiatan Pemilihan Dan Pemberian Penghargaan Sopir/luru Mudik/awak Kendaraan Angkutan Umum	19.850.000,00	27.795.000,00	0,00	47.645.000,00	19.850.000,00	27.782.000,00	0,00	47.632.000,00	13.000,00	0,03
2.09.2.09.01.17.18.	Pengumpulan data base Bidang Perhubungan	24.700.000,00	21.281.250,00	0,00	45.981.250,00	24.700.000,00	21.258.400,00	0,00	45.958.400,00	22.800,00	0,00
2.09.2.09.01.18.	Program Pembangunan Sarana Dan Prasarana Perhubungan	7.500.000,00	32.458.000,00	0,00	39.958.000,00	7.500.000,00	32.406.000,00	0,00	39.906.000,00	52.000,00	0,13
2.09.2.09.01.18.04.	Pengembangan pelayanan perhubungan laut	7.500.000,00	32.458.000,00	0,00	39.958.000,00	7.500.000,00	32.400.000,00	0,00	39.900.000,00	52.000,00	0,13
2.09.2.09.01.19.	Program Pengendalian dan Pengamanan Lalu Lintas	70.975.000,00	351.830.000,00	1.114.798.400,00	1.537.603.400,00	70.675.000,00	342.087.600,00	1.114.463.400,00	1.627.226.000,00	10.377.400,00	0,67
2.09.2.09.01.19.04.	Pembangunan Sarana Pengendali dan Pengaman Lalu Lintas (DAK)	15.875.000,00	5.400.000,00	285.916.400,00	307.191.400,00	15.875.000,00	5.400.000,00	235.916.400,00	307.191.400,00	0,00	0,00
2.09.2.09.01.19.05.	Pengendalian dan Penanggulangan Kecelakaan Lalu Lintas	4.000.000,00	46.000.000,00	-0,00	50.000.000,00	4.000.000,00	45.744.800,00	0,00	49.744.800,00	255.200,00	0,51
2.09.2.09.01.19.06.	Pemeliharaan Rutin Penerangan Jalan Umum (PJU)	1.200.000,00	293.158.750,00	0,00	294.358.750,00	900.000,00	253.780.800,00	0,00	284.680.800,00	9.677.900,00	3,29
2.09.2.09.01.19.07.	Pembangunan Penerangan Jalan Umum (PJU)	49.900.000,00	7.271.250,00	828.882.000,00	886.053.250,00	49.900.000,00	7.162.000,00	828.547.000,00	885.609.000,00	444.200,00	0,05
		461.790.000,00	2.172.400.000,00	1.215.229.906,00	3.849.419.906,00	436.670.000,00	2.120.655.713,00	1.051.496.540,00	3.608.822.253,00	240.597.653,00	6,25
		461.790.000,00	2.172.400.000,00	1.215.229.906,00	3.849.419.906,00	436.670.000,00	2.120.655.713,00	1.051.496.540,00	3.608.822.253,00	240.597.653,00	5,25
		72.770.000,00	509.317.000,00	0,00	682.087.000,00	71.345.000,00	486.250.058,00	0,00	557.695.058,00	24.491.942,00	4,21
		72.770.000,00	509.317.000,00	0,00	582.087.000,00	71.345.000,00	486.250.058,00	0,00	557.695.058,00	24.491.942,00	4,21
		450.000,00	0,00	125.950.000,00	126.400.000,00	450.000,00	0,00	119.710.800,00	120.160.800,00	6.239.200,00	4,94

Struktur Organisasi	KOMUNIKASI DAN INFORMATIKA			
	Paralel Koordinasi			
Seksi	DINAS KOMUNIKASI DAN INFORMATIKA			
Asisten				
Kesekretariatan	Program Pelayanan Administrasi Perkantoran			
Kategori	Peningkatan dan Pengelolaan Administrasi Perkantoran			
Huku	Program Peningkatan Sarana dan Prasarana Aparatur			

Kode	Uraian Urusan, Organisasi, Program dan Kegiatan	Anggaran Setelah Perubahan				Realisasi				Bertambah/ (Berkurang)	%
		Jenis Belanja			Jumlah	Jenis Belanja			Jumlah	(Rp)	
		Pegawal	Barang dan Jasa	Modal		Pegawal	Barang dan Jasa	Modal			
1	2	3	4	5	6=3+4+5	7	8	9	10=7+8+9	11=10-6	12
2.10.2.10.01.02.07.	Pengadaan Perengkapan Gedung Kantor	450.000,00	0,00	125.950.000,00	125.400.000,00	450.000,00	0,00	119.710.800,00	120.160.800,00	8.239.200,00	4,94
2.10.2.10.01.06.	Program Peningkatan Pengembangan Sistem Pplaoora Capaian Kinerja dari Keuangan	20.700.000,00	17.270.000,00	0,00	37.970.000,00	20.100.000,00	16.638.500,00	0,00	36.738.500,00	1.231.500,00	3,24
2.10.2.10.01.05.14.	Penyusunan perencanaan dan laporan capaian kinerja Perangkat Daerah	20.700.000,00	17.270.000,00	0,00	37.970.000,00	20.100.000,00	18.638.500,00	0,00	36.738.500,00	1.231.500,00	3,24
2.10.2.10.01.20.	Program Pengembangan Tata Kelola Pemerintahan berbasis Teknologi Informatika	234.425.000,00	1.186.930.000,00	968.820.000,00	2.390.175.000,00	214.165.000,00	1.162.238.338,00	812.991.240,00	2.189.394.578,00	200.780.422,00	8,40
2.10.2.10.01.20.02.	Pengkajian dan Pengembangan Sistem Informasi	182.575.000,00	502.955.000,00	620.000,00	688.450.000,00	163.005.000,00	495.761.114,00	880.000,00	659.658.114,00	26.763.886,00	3,90
2.10.2.10.01.20.03.	Peningkatan Layanan Akses Teknologi Informatika	8.950.000,00	78.175.000,00	599.700.000,00	686.825.000,00	8.950.000,00	78.055.000,00	495.264.000,00	582.269.000,00	104.558.000,00	15,22
2.10.2.10.01.20.05.	Pengembangan e-gov	39.600.000,00	569.100.000,00	368.200.000,00	976.900.000,00	39.600.000,00	552.012.224,00	316.867.240,00	908.479.464,00	68.420.538,00	7,00
2.10.2.10.01.20.06.	Fasilitasi Pelayanan Bidang Komunikasi dan Informatika	3.300.000,00	35.700.000,00	0,00	40.000.000,00	2.550.000,00	36.410.000,00	0,00	38.960.000,00	1.040.000,00	2,60
2.10.2.10.01.21.	Program Penyebarluasan Informasi Publik dan kedesama media mass4	133.445.000,00	458.883.000,00	120.459.906,00	712.787.906,00	130.610.000,00	455.628.817,00	118.794.500,00	704.933.317,00	7.854.589,00	1,10
2.10.2.10.01.21.01.	Pembinaan dan Pengembangan Sumber Daya Komunikasi dan Informasi	58.023.000,00	97.933.000,00	0,00	153.956.000,00	55.825.000,00	97.679.189,00	0,00	153.504.189,00	453.811,00	0,29
2.10.2.10.01.21.02.	Penyebarluasan Informasi yang Bersifat Penyuluhan Sagi Masyarakat	27.850.000,00	131.175.000,00	95.960.000,00	254.985.000,00	25.225.000,00	128.367.000,00	94.484.500,00	248.078.500,00	6.900.000,00	2,71
2.10.2.10.01.21.03.	Penyebarluasan Infonnasi Melalui media cetak dan elektronik	49.570.000,00	210.585.000,00	10.000.000,00	270.155.000,00	49.560.000,00	210.300.664,00	9.900.000,00	269.760.664,00	394.336,00	0,15
2.10.2.10.01.21.04.	Pengadaan Alat Studio dan Komunikasi	0,00	19.190.000,00	14.499.906,00	33.689.900,00	0,00	19.181.964,00	14.410.000,00	33.591.964,00	97.942,00	0,29
2.11.	KOPERASI, USAHA KECIL DAN MENENGAH	227.748.000,00	1.333.605.170,00	82.000.000,00	1.643.353.170,00	214.338.000,00	1.307.741.913,00	80.569.500,00	1.602.649.413,00	40.703.757,00	2,48
2.11.2.11.01.	DINAS KOPERASI DAN USAHA MIKRO	227.748.000,00	1.333.605.170,00	82.000.000,00	1.643.353.170,00	214.336.000,00	1.307.741.913,00	80.669.500,00	1.602.649.413,00	40.703.757,00	2,48
2.11.2.11.01.01.	Program Pelayanan Administrasi Perkantoran	105.375.000,00	569.805.170,00	0,00	675.180.170,00	99.065.000,00	552.731.123,00	0,00	651.738.123,00	23.384.047,00	3,48
2.11.2.11.01.01.19.	Peningkatan dan Pengelolaan Administrasi Perkantoran	105.375.000,00	569.805.170,00	0,00	675.180.170,00	99.005.000,00	552.731.123,00	0,00	651.700.123,00	23.384.047,00	3,46
2.11.2.11.01.02.	Program Peningkatan Sarana dan Prasarana Aparatur	0,00	76.000.000,00	75.000.000,00	150.000.000,00	0,00	74.617.000,00	74.519.500,00	149.136.000,00	863.600,00	0,58
2.11.2.11.01.02.09.	Pengadaan Peralatan Gedung Kantor	0,00	75.000.000,00	75.000.000,00	150.000.000,00	0,00	74.617.000,00	74.519.500,00	149.138.000,00	663.500,00	0,58
2.11.2.11.01.06.	Program Peningkatan Pengembangan Sistem Pelaporan Capaian Kinerja dan Keuangan	10.008.000,00	11.700.000,00	0,00	21.708.000,00	10.008.000,00	11.643.740,00	0,00	21.651.740,00	66.260,00	0,26
2.11.2.11.01.00.14.	Penyusunan perencanaan dan laporan capaian kinerja Perangkat Daerah	10.008.000,00	11.700.000,00	0,00	21.708.000,00	10.008.000,00	11.643.740,00	0,00	21.651.740,00	56.260,00	0,26
2.11.2.11.01.15.	Program Peneiptaan Iklim Usaha Mikro yang Kondualf	150.000,00	42.625.000,00	0,00	42.675.000,00	150.000,00	41.304.000,00	0,00	41.454.000,00	1.221.000,00	2,86
2.11.2.11.01.15.12.	Fasilitasi Pengembangan Usaha Mikro	150.000,00	42.525.000,00	0,00	42.675.000,00	150.000,00	41.304.000,00	0,00	41.454.000,00	1.221.000,00	2,00
2.11.2.11.01.16.	Program Pengembangan Kawlrausahaan Dan Kemmqulan Komoetlilif Usaha Kecil Menengah	28.145.000,00	264.795.000,00	0,00	312.940.000,00	21.845.000,00	279.620.700,00	0,00	301.465.700,00	11.474.300,00	3,67
2.11.2.11.01.16.00.	Penyelenggaraan Pelatihan Kewirausahaan	545.000,00	134.255.000,00	0,00	134.800.000,00	245.000,00	100.998.400,00	0,00	131.243.400,00	3.556.600,00	2,64
2.11.2.11.01.16.11.	Pameran Produk Unggulan	3.950.000,00	74.190.000,00	0,00	78.140.000,00	3.950.000,00	72.327.500,00	0,00	76.277.000,00	1.862.500,00	2,38
2.11.2.11.01.16.12.	Pbtmanfaat Fasilitas Bemerintah untuk UMKM dan Koperasi sebagai Penunjang Pusat Layanan Usaha	23.650.000,00	76.350.000,00	0,00	100.000.000,00	17.660.000,00	76.294.800,00	0,00	93.944.800,00	6.055.200,00	6,08
2.11.2.11.01.7.	Program Pengembangan Sistem Pendukung Usaha Bagi Usaha Mikro Kecil Menengah	74.470.000,00	160.530.000,00	7.000.000,00	242.000.000,00	73.570.000,00	160.055.600,00	6.050.000,00	239.775.000,00	2.224.400,00	0,92
2.11.2.11.01.7.12.1	Fasilitasi Dane Bergulir	74.470.000,00	160.530.000,00	7.000.000,00	242.000.000,00	73.670.000,00	160.055.600,00	6.050.000,00	239.775.000,00	2.224.400,00	0,92

Papan Perang
 2.11.2.11.01.16.11
 Sekda
 2.11.2.11.01.16.12
 Asa
 2.11.2.11.01.7
 Kab
 2.11.2.11.01.7.12.1
 Hukum

Kode	Uraian Urusan, Organisasi, Program dan Kegiatan	Anggaran Setelah Perubahan				Realisasi				Bertambah/ (Berkurang)	%
		Jenis Belanja			Jumlah	Jenis Belanja			Jumlah	(Rp)	
		Pegawal	Barang dan Jasa	Modal		Pegawal	Barang dan Jasa	Modal			
1	2	3	4	5	6=3+4+5	7	8	9	10=7+8+9	11=10-6	12
2.11.2.11.01.18.	Program Peningkatan Kualitas Kelembagaan Koperasi	9.600.000,00	189.250.000,00	0,00	198.850.000,00	9.600.000,00	187.769.760,00	0,00	197.369.750,00	1.480.250,00	0,74
2.11.2.11.01.18.04.	Sosialisasi Prinsip-prinsip Pemahaman Perkopersian	0,00	25.650.000,00	0,00	25.650.000,00	0,00	25.650.000,00	0,00	25.650.000,00	0,00	0,00
2.11.2.11.01.18.10.	Pembinaan kelembagaan koperasi	9.450.000,00	67.400.000,00	0,00	76.850.000,00	9.450.000,00	67.394.750,00	0,00	76.844.700,00	5.200,00	0,01
2.11.2.11.01.18.11.	Diklat Teknis Perkoperasian	150.000,00	61.950.000,00	0,00	62.100.000,00	100.000,00	50.500.000,00	0,00	00.650.000,00	1.400.000,00	2,53
2.11.2.11.01.18.12.	Penilaian Kesehatan KSP/USP	0,00	34.250.000,00	0,00	34.250.000,00	0,00	34.225.000,00	0,00	34.225.000,00	25.000,00	0,07
2.12.	PENANAMAN MODAL	263.200.000,00	1.034.630.943,00	90.000.000,00	1.387.730.949,00	261.950.000,00	1.010.505.936,00	88.973.200,00	1.361.429.136,00	26.201.813,00	1,90
2.12.2.12.01.	DINAS PENANAMAN MODAL DAN PELAYANAN TERPADU SATU PINTU	263.200.000,00	1.034.630.949,00	90.000.000,00	1.387.730.949,00	261.950.000,00	1.010.505.936,00	88.973.200,00	1.361.429.136,00	26.201.813,00	1,00
2.12.2.12.01.01.	Program Pelayanan Administrasi Perkantoran	80.060.000,00	502.127.049,00	81.000.000,00	663.187.049,00	80.060.000,00	499.092.211,00	79.973.200,00	659.123.511,00	4.061.538,00	0,81
2.12.2.12.01.01.19.	Peningkatan dan Pengelolaan Administrasi Perkantoran	80.000.000,00	502.127.049,00	61.000.000,00	663.187.049,00	80.000.000,00	499.092.311,00	79.973.200,00	659.125.511,00	4.001.538,00	0,61
2.12.2.12.01.06.	Program Peningkatan Pengembangan Sistem Pelaporan Capaian Kinerja dan Keuangan	18.315.000,00	9.505.000,00	0,00	27.820.000,00	18.015.000,00	9.405.000,00	0,00	27.420.000,00	400.000,00	1,44
2.12.2.12.01.06.14.	Penyusunan perencanaan dan laporan capaian kinerja Perangkat Daerah	18.315.000,00	9.505.000,00	0,00	27.820.000,00	18.015.000,00	9.405.000,00	0,00	27.420.000,00	400.000,00	1,44
2.12.2.12.01.15.	Program Peningkatan Promosi Dan Kerjasama Inveastasi	49.175.000,00	195.115.000,00	0,00	244.290.000,00	48.225.000,00	193.773.250,00	0,00	241.998.250,00	2.291.750,00	0,94
2.12.2.12.01.15.08.	Peningkatan Kegiatan Pamantauan, Pembinaan Dan Pengawasan Pelaksanaan Penanaman Modal	41.100.000,00	72.190.000,00	0,00	113.290.000,00	40.600.000,00	71.745.700,00	0,00	112.545.700,00	744.300,00	0,66
2.12.2.12.01.15.10.	Penyelenggaraan pameran Investasi	8.075.000,00	122.925.000,00	0,00	131.000.000,00	7.425.000,00	122.027.500,00	0,00	129.452.550,00	1.547.450,00	1,18
2.12.2.12.01.16.	Program Peningkatan Iklim Investasi Dan Realisasi Investasi	115.650.000,00	327.783.900,00	9.000.000,00	452.433.900,00	115.650.000,00	308.235.375,00	9.000.000,00	432.885.375,00	19.548.625,00	4,32
2.12.2.12.01.16.02.	Memfasilitasi Dan Koordinasi Kerjasama Di Bidang Investasi	29.975.000,00	27.025.000,00	9.000.000,00	00.000.000,00	29.975.000,00	27.025.000,00	9.000.000,00	66.000.000,00	0,00	0,00
2.12.2.12.01.16.00	Ponyederhanaan Prosedur Perijinan Dan Peningkatan Pelayanan Penanaman Modal	24.775.000,00	12.825.000,00	0,00	37.600.000,00	24.775.000,00	12.825.000,00	0,00	37.600.000,00	0,00	0,00
2.12.2.12.01.16.10.	Koordinasi Perencanaan dan Pengembangan Penanaman Modal	0,00	20.000.000,00	0,00	20.000.000,00	0,00	19.999.750,00	0,00	19.950.700,00	250,00	0,00
2.12.2.12.01.16.11.	Penatalaksanaan Penyelenggaraan PTSP	59.400.000,00	190.483.900,00	0,00	249.683.900,00	59.400.000,00	170.955.625,00	0,00	230.355.625,00	19.528.275,00	7,81
2.12.2.12.01.16.12.	Peningkatan Pelayanan Publik di Bidang Perijinan	1.500.000,00	77.450.000,00	0,00	78.950.000,00	1.500.000,00	77.430.000,00	0,00	78.930.000,00	20.000,00	0,03
2.13.	KEPEMUDAAN DAN OLAHRAGA	83.185.000,00	959.815.000,00	452.100.000,00	1.495.100.000,00	82.656.000,00	950.995.123,00	428.140.000,00	1.461.791.123,00	33.308.877,00	2,23
2.13.3.02.01.	DINAS PARIWISATA, KEPEMUDAAN DAN OLAHRAGA	83.185.000,00	959.815.000,00	452.100.000,00	1.495.100.000,00	82.656.000,00	950.995.123,00	428.140.000,00	1.461.791.123,50	33.308.877,00	2,23
2.13.3.02.01.16.	Program Peningkatan Peran Serta Kepemudaan	32.725.000,00	442.276.000,00	0,00	476.000.000,00	32.576.000,00	437.938.300,00	0,00	470.514.200,50	4.485.700,00	0,94
2.13.3.02.01.16.01.	Pembinaan Organisasi Kepemudaan	10.050.000,00	64.950.000,00	0,00	75.000.000,00	9.917.000,00	64.231.000,00	0,00	74.148.000,00	852.000,00	1,14
2.13.3.02.01.16.10.	Pembinaan dan Pengiriman PASKIBRAKA	22.675.000,00	377.325.000,00	0,00	400.000.000,00	22.659.000,00	373.707.300,00	0,00	396.368.300,00	3.633.700,00	0,91
2.13.3.02.01.20.	Program Pembinaan Dan Pemasarakatan Dan Koordinasi	60.460.000,00	517.540.000,00	452.100.000,00	1.020.100.000,00	60.080.000,00	613.055.823,00	428.140.000,00	991.276.823,00	28.823.177,00	2,83
2.13.3.02.01.20.04.	Peminaan Cabang Olahraga Prestasi Di Tingkat Daerah	6.350.000,00	231.361.000,00	0,00	237.711.000,00	6.150.000,00	200.000.623,00	0,00	230.150.623,00	1.560.377,00	0,66
2.13.3.02.01.20.14.	Pembinaan Olahraga Yang Berkembang Di Masyarakat	10.190.000,00	168.094.000,00	25.500.000,00	203.784.000,00	10.165.000,00	166.457.000,00	25.300.000,00	201.922.000,00	1.862.000,00	0,91
2.13.3.02.01.20.18.	Pemeliharaan rutin dan berkala sarana dan prasarana olah raga	33.920.000,00	118.085.000,00	426.600.000,00	578.605.000,00	33.765.000,00	116.599.200,00	402.840.000,00	553.204.200,00	25.400.800,00	4,39

Kode	Uraian Urusan, Organisasi, Program dan Kegiatan	Anggaran Setelah Perubahan				Realisasi				Bartambah/ (Berkurang)	%
		Jenis Belanja			Jumlah	Jenis Belanja			Jumlah	(Rp)	
		Pegawal	Barang dan Jasa	Modal		Pegawal	Barang dan Jasa	Modal			
1	2	3	4	5	6=3+4+5	7	8	9	10=7+8+9	11=10-6	12
2.14.	STATISTIK	8.100.000,00	231.737.000,00	0,00	239.837.000,00	8.100.000,00	231.514.500,00	0,00	239.614.500,00	222.500,00	0,09
2.14.2.10.01.	DINAS KOMUNIKASI DAN INFORMATIKA	8.100.000,00	231.737.000,00	0,00	239.837.000,00	8.100.000,00	231.514.500,00	0,00	239.614.600,00	222.500,00	0,09
2.14.2.10.01.15.	Program Pengembangan Data/informasi/statistik Daerah	8.100.000,00	231.737.000,00	0,00	239.837.000,00	8.100.000,00	231.514.500,00	0,00	239.614.500,00	222.500,00	0,00
2.14.2.10.01.15.01.	Penyusunan Dan Pengumpulan Data Dan Statistik Daerah	8.100.000,00	231.737.000,00	0,00	239.837.000,00	8.100.000,00	231.514.500,00	0,00	239.614.500,00	222.500,00	0,09
2.15.	PERSANDIAN	4.575.000,00	29.400.000,00	15.000.000,00	48.975.000,00	2.850.000,00	28.685.942,00	14.850.000,00	46.285.942,00	2.689.058,00	5,49
2.15.2.10.01.	DINAS KOMUNIKASI DAN INFORMATIKA	4.676.000,00	29.400.000,00	15.000.000,00	48.975.000,00	2.850.000,00	28.585.942,00	14.850.000,00	45.285.942,00	2.689.058,00	5,49
2.15.2.10.01.15.	Program Penyelenggaraan Persandian Daerah	4.576.000,00	29.400.000,00	15.000.000,00	48.975.000,00	2.850.000,00	28.685.942,00	14.850.000,00	46.285.942,00	2.689.058,00	5,49
2.15.2.10.01.15.01.	Pengadaan, Pemeliharaan Peralatan Persandian dan Peningkatan Kapasitas Personil Persandian	4.575.000,00	29.400.000,00	15.000.000,00	48.975.000,00	2.850.000,00	28.555.942,00	14.850.000,00	-46.285.942,00	2.689.058,00	5,49
2.15.	KEBUDAYAAN	26.430.000,00	3.236.450.000,00	5.000.000.000,00	8.262.880.000,00	25.655.000,00	3.225.600.812,00	4.951.207.600,00	8.202.463.412,00	60.416.588,00	0,73
2.16.1.01.01.	DINAS PENDIDIKAN	26.430.000,00	3.236.450.000,00	6.000.000.000,00	8.262.880.000,00	25.655.000,00	3.225.600.812,00	4.951.207.600,00	8.202.463.412,00	60.416.588,00	0,73
2.16.1.01.01.15.	Program Pengembangan Nilai Budaya	6.600.000,00	1.286.845.000,00	0,00	1.293.345.000,00	6.500.000,00	1.282.344.400,00	0,00	1.288.844.400,00	4.600.600,00	0,35
2.16.1.01.01.15.05.	Pemberian Dukungan, Penghargaan Dan Kerjasama Di Bidang Budaya	6.500.000,00	1.286.845.000,00	0,00	1.293.345.000,00	5.500.000,00	1.282.344.400,00	0,00	1.288.844.400,00	4.500.600,00	0,35
2.16.1.01.01.16.	Program Pengelolaan Kekayaan Budaya	13.125.000,00	207.875.000,00	6.000.000.000,00	5.221.000.000,00	13.125.000,00	206.962.662,00	4.951.207.600,00	6.171.295.162,00	49.704.838,00	0,95
2.16.1.01.01.16.07.	Pengembangan Nilai Dan Geografi Sejarah	9.125.000,00	136.875.000,00	5.000.000.000,00	5.146.000.000,00	9.125.000,00	136.437.002,00	4.951.207.600,00	5.006.769.662,00	49.200.338,00	0,00
2.16.1.01.01.16.11.	Pendukung Pengelolaan Museum Dan Taman Budaya Di Daerah	4.000.000,00	71.000.000,00	0,00	75.000.000,00	4.000.000,00	70.525.500,00	0,00	74.525.500,00	474.500,00	0,63
2.16.1.01.01.17.	Program Pengelolaan Keragaman Budaya	6.805.000,00	1.741.730.000,00	0,00	1.748.535.000,00	6.030.000,00	1.736.293.850,00	0,00	1.742.323.850,00	6.211.150,00	0,36
2.16.1.01.01.17.04.	Fasilitas Perkembangan Keragaman Budaya Daerah	4.600.000,00	1.514.055.000,00	0,00	1.518.655.000,00	3.825.000,00	1.509.064.350,00	0,00	1.512.889.350,00	5.765.650,00	0,38
2.16.1.01.01.17.05.	Fasilitas Penyelenggaraan Festival Budaya Daerah	2.205.000,00	227.675.000,00	0,00	229.880.000,00	2.205.000,00	227.229.500,00	0,00	229.434.500,00	445.500,00	0,19
2.17.	PERPUSTAKAAN	224.630.000,00	929.797.319,00	134.475.000,00	1.288.902.319,00	224.370.000,00	915.611.398,00	134.415.600,00	1.274.396.998,00	14.505.321,00	1,13
2.17.2.17.01.	DINAS PERPUSTAKAAN	224.630.000,00	929.797.319,00	134.475.000,00	1.288.902.319,00	224.370.000,00	915.611.398,00	134.415.600,00	1.274.396.998,00	14.505.221,00	1,13
2.17.2.17.01.01.	Program Pelayanan Administrasi Perkantoran	91.655.000,00	438.085.000,00	12.000.000,00	641.740.000,00	91.635.000,00	429.616.698,00	11.998.000,00	833.241.698,00	8.498.282,00	1,67
2.17.2.17.01.01.19.	Peningkatan dan Pengelolaan Administrasi Perkantoran	91.655.000,00	438.085.000,00	12.000.000,00	541.748.000,00	91.635.000,00	429.616.698,00	11.990.000,00	533.241.698,00	8.490.002,00	1,57
2.17.2.17.01.06.	Program Peningkatan Pengembangan Sistem Pelaporan Capaian Kinerja dan Keuangan	16.075.000,00	15.820.000,00	2.475.000,00	35.370.000,00	16.865.000,00	16.800.000,00	2.475.000,00	35.140.000,00	230.000,00	0,65
2.17.2.17.01.06.14.	Penyusunan parancanaan dan laporan capaian kinerja Perangkat Daerah	16.075.000,00	16.820.000,00	2.475.000,00	35.370.000,00	15.865.000,00	16.800.000,00	2.475.000,00	35.140.000,00	200.000,00	0,65
2.17.2.17.01.15.	Program Pengembangan Budaya Baca dan Pembinaan Perpustakaan	115.900.000,00	474.892.319,00	120.000.000,00	711.792.319,00	116.870.000,00	469.194.700,00	119.950.600,00	706.015.300,00	6.777.019,00	0,81
2.17.2.17.01.15.15.	Pelayanan perpustakaan	106.100.000,00	185.550.000,00	110.000.000,00	401.650.000,00	100.070.000,00	185.432.350,00	109.962.600,00	401.464.950,00	185.050,00	0,05
2.17.2.17.01.15.20.	Pelayanan Perpustakaan Keliling	300.000,00	68.700.000,00	10.000.000,00	79.000.000,00	300.000,00	68.685.550,00	9.988.000,00	78.973.550,00	26.450,00	0,00
2.17.2.17.01.15.21.	Pembinaan Perpustakaan	4.800.000,00	100.332.319,00	0,00	105.132.319,00	4.600.000,00	95.342.450,00	0,00	100.142.450,00	4.989.669,00	4,75
2.17.2.17.01.15.22.	Pengembangan Minat Budaya Baca	5.700.000,00	120.310.000,00	0,00	126.010.000,00	5.700.000,00	119.734.350,00	0,00	125.434.350,00	575.650,00	0,46

Pemb. Himpun	2.17.2.17.01.15.22.	AS	
Seksi	2.17.2.17.01.15.15.	AS	
Asas. Kea	2.17.2.17.01.15.20.	AS	
Kesg. Himpun	2.17.2.17.01.15.21.	AS	

Kode	Uraian Urusan, Organisasi, Program dan Kegiatan	Anggaran Setelah Parubahan				Realisasi				Bertambah/ (Berkurang)	%
		Jenis Belanja			Jumlah	Jenis Belanja			Jumlah	(Rp)	
		Pegawai	Barang dan Jasa	Modal		Pegawai	Barang dan Jasa	Modal			
1	2	3	4	5	6=3+4+5	7	8	9	10=7+8+9	11=10-6	12
2.18.	KEARSIPAN	6.470.000,00	220.961.125,00	6.600.000,00	234.031.125,00	6.470.000,00	216.003.000,00	6.600.000,00	229.073.000,00	4.958.125,00	2,12
2.18.2.17.01.	DINAS PERPUSTAKAAN	6.470.000,00	220.961.125,00	8.800.000,00	234.031.125,00	6.470.000,00	216.003.000,00	6.600.000,00	229.073.000,00	4.958.125,00	2,12
2.18.2.17.01.15.	Program Perbaikan Sistem Administrasi Kearsipan	4.835.000,00	100.191.125,00	6.600.000,00	111.626.125,00	4.835.000,00	95.980.900,00	6.600.000,00	107.415.900,00	4.210.225,00	3,77
2.18.2.17.01.15.08.	Pembinaan Arsip Desa	1.950.000,00	62.632.825,00	0,00	64.582.825,00	1.950.000,00	58.933.800,00	0,00	60.583.800,00	3.699.025,00	5,73
2.18.2.17.01.15.09.	Bimbingan Teknis Kearsipan Perangkat Daerah	2.885.000,00	37.558.300,00	6.600.000,00	47.043.300,00	2.885.000,00	37.047.100,00	6.600.000,00	46.532.100,00	511.200,00	1,09
2.18.2.17.01.18.	Program Penyelamatan Dan Pelestarian Dokumen/arsip Daerah	1.635.000,00	- 120.770.000,00	0,00	122.405.000,00	1.635.000,00	120.022.100,00	0,00	121.657.100,00	747.900,00	0,51
2.18.2.17.01.16.02.	Pendataan Dan Penataan Dokumen/arsip Daerah	135.000,00	70.967.000,00	0,00	71.102.000,00	135.000,00	70.729.300,00	0,00	70.864.300,00	237.700,00	0,33
2.18.2.17.01.16.05.	Pemeliharaan rutin/berkala arsip daerah	1.500.000,00	49.803.000,00	0,00	51.303.000,00	1.000.000,00	49.292.600,00	0,00	50.792.800,00	510.200,00	0,99
3.	URUSAN PILIHAN	2.528.247.500,00	27.240.497.365,00	27.882.666.400,00	67.651.411.265,00	2.405.230.500,00	25.677.655.634,72	27.314.727.148,00	55.397.613.282,72	2.353.797.982,28	3,91
3.01.	KELAUTAN DAN PERIKANAN	616.185.000,00	5.335.089.059,00	2.226.578.000,00	8.077.862.059,00	497.777.000,00	6.282.728.375,00	2.215.220.800,00	7.995.726.175,00	82.125.884,00	1,02
3.01.3.01.01.	DINAS PERIKANAN	516.185.000,00	5.335.089.059,00	2.326.578.000,00	8.077.852.059,00	497.777.000,00	6.282.728.375,00	2.215.220.800,00	7.995.726.175,00	82.125.384,00	1,02
3.01.3.01.01.01.	Program Pelayanan Administrasi Perkantoran	140.250.000,00	698.455.000,00	30.000.000,00	868.705.000,00	133.635.000,00	689.051.376,00	28.050.809,00	850.637.176,00	18.067.324,00	2,08
3.01.3.01.01.01.19.	Peningkatan dan Pengelolaan Administrasi Perkantoran	140.250.000,00	698.455.000,00	30.000.000,00	863.705.000,00	133.535.000,00	689.051.376,00	23.050.800,00	850.637.176,00	18.007.824,00	2,08
3.01.3.01.01.06.	Program Peningkatan Pengembangan Sistem Pelaporan Capaian Kinerja dan Keuangan	17.400.000,00	22.600.000,00	0,00	40.000.000,00	17.400.000,00	22.527.700,00	0,00	39.927.700,00	72.300,00	0,18
3.01.3.01.01.06.14.	Penyusunan perencanaan dan laporan capaian kinerja Perangkat Daerah	17.400.000,00	22.800.000,00	0,00	40.000.000,00	17.400.000,00	22.527.700,00	0,00	39.927.700,00	72.300,00	0,18
3.01.3.01.01.20.	Program Pengembangan Budidaya Perikanan	47.550.000,00	1.776.883.000,00	1.023.478.000,00	2.847.911.000,00	39.450.000,00	1.759.006.000,00	1.016.110.000,00	2.814.686.000,00	33.345.000,00	1,17
3.01.3.01.01.20.03.	Pembinaan Dan Pengembangan Perikanan	12.900.000,00	747.682.000,00	230.278.000,00	990.860.000,00	9.300.000,00	741.270.000,00	229.340.000,00	979.910.000,00	10.950.000,00	1,11
3.01.3.01.01.20.15.	Anty Poverty Program (APP) Bidang Perikanan	750.000,00	45.250.000,00	0,00	47.000.000,00	750.000,00	44.704.000,00	0,00	45.454.000,00	1.545.000,00	3,29
3.01.3.01.01.20.16.	Pengembangan Unit Pembenihan Rakyat (UPR)	1.350.000,00	65.450.000,00	83.200.000,00	100.000.000,00	1.350.000,00	64.946.000,00	82.009.000,00	149.265.000,00	735.000,00	0,49
3.01.3.01.01.20.17.	Pengembangan Kawasan Budidaya Laut, Air Payau dan Air Tawar	13.650.000,00	486.350.000,00	0,00	500.000.000,00	13.650.000,00	480.769.000,00	0,00	494.419.000,00	5.581.000,00	1,12
3.01.3.01.01.20.24.	Pembangunan/Rehabilitasi Sarana dan Prasarana Pokok Unit Pembenihan (UPTD Kabupaten/Kota)	6.025.000,00	199.026.000,00	440.000.000,00	645.051.000,00	3.325.000,00	196.319.000,00	438.892.000,00	638.536.000,00	6.515.000,00	1,01
3.01.3.01.01.20.25.	Pengadaan Sarana dan Prasarana P8mberdayaan Usaha Skala Kecil Masyarakat Pembudidaya Ikan	12.675.000,00	232.125.000,00	-270.000.000,00	515.000.000,00	11.075.000,00	230.998.000,00	264.909.000,00	500.982.000,00	8.018.000,00	1,56
3.01.3.01.01.21.	Program Pengembangan Perikanan Tangkap	187.325.000,00	1.861.621.059,00	39.100.000,00	2.088.046.059,00	185.397.000,00	1.850.014.300,00	39.100.000,00	2.074.511.200,00	13.534.359,00	0,65
3.01.3.01.01.21.13.	Restocking Ikan dan Pembinaan Kelompok di Perairan Umum	17.850.000,00	295.190.000,00	0,00	313.040.000,00	17.850.000,00	293.021.000,00	0,00	310.871.000,00	2.169.000,00	0,69
3.01.3.01.01.21.15.	Peningkatan Kapasitas KUB dan POKMASWAS	31.200.000,00	143.800.000,00	0,00	175.000.000,00	30.500.000,00	143.192.000,00	0,00	173.692.000,00	1.308.000,00	0,75
3.01.3.01.01.21.16.	Pemberdayaan Pengkayaan Tangkap/Pelelangan Ikan	76.705.000,00	364.201.059,00	39.100.000,00	480.006.059,00	75.477.000,00	358.656.000,00	39.100.000,00	473.233.000,00	6.773.059,00	1,41
3.01.3.01.01.21.18.	Pendataan Sarana Penangkapan Tangkap	11.085.000,00	88.915.000,00	0,00	100.000.000,00	11.085.000,00	88.649.000,00	0,00	99.734.000,00	266.000,00	0,27
3.01.3.01.01.21.20.	Pemberdayaan Nelayan Melalui Peningkatan Identitas dan Kelembagaan Nelayan	37.300.000,00	62.700.000,00	0,00	100.000.000,00	37.300.000,00	62.575.200,00	0,00	99.875.200,00	124.800,00	0,12
3.01.3.01.01.21.21.	Pemberdayaan Kelompok Masyarakat Pengawas Perairan Umum	135.000,00	99.865.000,00	0,00	100.000.000,00	135.000,00	99.623.000,00	0,00	99.768.000,00	242.000,00	0,24

Paraf: [Signature]
 Sekda: [Signature]
 Assan Per: [Signature]
 Kesra: [Signature]
 Kabag Hukum: [Signature]

Kode	Uraian Urusan, Organisasi, Program dan Kegiatan	Anggaran Setelah Perubahan				Realisasi				Bertambah/ (Berkurang)		
		Jenis Belanja			Jumlah	Jenis Belanja			Jumlah	(Rp)	%	
		Pegawal	Barang dan Jasa	Modal		Pegawal	Barang dan Jasa	Modal				
1	2	3	4	5	6=3+4+5	7	8	9	10=7+8+9	11=10-6	12	
3.01.3.01.01.21.23.	Pengadaan Sarana dan Prasarana Pemberdayaan Usaha Skala Kecil Masyarakat Nelayan	13.050.000,00	806.950.000,00	0,00	820.000.000,00	13.050.000,00	804.298.000,00	0,00	817.348.000,00	2.652.000,00	0,32	
3.01.3.01.01.23.	Program Optimalisasi Pengelolaan Dan Pemasaran Produksi Perikanan	71.525.000,00	760.275.000,00	0,00	831.800.000,00	70.260.000,00	751.161.199,00	0,00	821.421.199,00	10.378.801,00	1,25	
3.01.3.01.01.23.11.	Bimbingan Teknis Pelaku Utama Perikanan	7.800.000,00	167.200.000,00	0,00	175.000.000,00	7.800.000,00	164.002.000,00	0,00	172.462.000,00	2.538.000,00	1,45	
3.01.3.01.01.23.12.	Optimalisasi Kelembagaan Pelaku Usaha	3.300.000,00	86.700.000,00	0,00	90.000.000,00	2.185.000,00	86.516.000,00	0,00	88.701.000,00	1.299.000,00	1,44	
3.01.3.01.01.23.13.	Peningkatan Mutu Hasil Perikanan	14.625.000,00	85.375.000,00	0,00	100.000.000,00	14.625.000,00	84.810.199,00	0,00	99.435.199,00	564.801,00	0,56	
3.01.3.01.01.23.14.	Promosi Produk Perikanan	38.000.000,00	308.500.000,00	0,00	348.800.000,00	37.850.000,00	303.573.000,00	0,00	341.423.000,00	5.377.000,00	1,55	
3.01.3.01.01.23.16.	Pelatihan Pengolahan Ikan	8.800.000,00	43.200.000,00	0,00	50.000.000,00	6.800.000,00	43.200.000,00	0,00	00.000.000,00	0,00	0,00	
3.01.3.01.01.23.17.	Bimbingan Teknis Peningkatan SDM Pengelola Tempat Pelelanaan Ikan	1.000.000,00	69.000.000,00	0,00	70.000.000,00	1.000.000,00	68.400.000,00	0,00	69.400.000,00	600.000,00	0,86	
3.01.3.01.01.27.	Program Pemberdayaan Ekonomi Masyarakat Perikanan	52.135.000,00	215.255.000,00	1.134.000.000,00	1.401.390.000,00	51.735.000,00	210.967.900,00	1.131.000.000,00	1.394.002.900,00	6.727.100,00	0,48	
3.01.3.01.01.27.01.	Sosialisasi dan Penegakan Peraturan Perundang-Undangan dan Regulasi Bidang Kelautan dan	9.350.000,00	75.040.000,00	0,00	84.390.000,00	9.300.000,00	74.510.000,00	0,00	83.500.000,00	530.000,00	0,63	
3.01.3.01.01.27.02.	Fasilitasi Bidang Kelautan dan Perikanan	28.650.000,00	81.330.000,00	1.109.000.000,00	1.219.000.000,00	28.250.000,00	81.177.900,00	1.107.100.000,00	1.216.527.900,00	2.472.100,00	0,20	
3.01.3.01.01.27.03.	Penyusunan Sistem Informasi Perikanan	12.935.000,00	12.065.000,00	25.000.000,00	50.000.000,00	12.935.000,00	11.970.000,00	24.860.000,00	49.765.000,00	235.000,00	0,47	
3.01.3.01.01.27.04.	Pendampingan Program Sertifikasi Hak Atas Tanah Masyarakat Perikanan	1.200.000,00	46.800.000,00	0,00	48.000.000,00	1.200.000,00	43.310.000,00	0,00	44.510.000,00	3.490.000,00	7,27	
3.02.	PARIWISATA	499.975.000,00	3.829.563.600,00	9.928.706.400,00	14.258.245.000,00	476.843.500,00	3.719.220.050,00	9.574.071.500,00	13.770.235.000,00	488.009.950,00	3,42	
3.02.3.02.01.	DINAS PARIWISATA, KEPEMUDAAN DAN OLAH RAGA	499.975.000,00	3.829.663.600,00	9.928.706.400,00	14.258.245.000,00	476.843.500,00	3.719.320.050,00	9.674.071.600,00	13.770.235.000,00	488.009.900,00	3,42	
3.02.3.02.01.01.	Program Pelayanan Administrasi Perkantoran	181.370.000,00	1.021.895.000,00	27.400.000,00	1.230.665.000,00	173.461.000,00	1.010.978.975,00	27.052.500,00	1.211.492.475,00	19.172.525,00	1,56	
3.02.3.02.01.01.19.	Peningkatan dan Pengelolaan Administrasi Perkantoran	181.370.000,00	1.021.895.000,00	27.400.000,00	1.230.665.000,00	173.461.000,00	1.010.978.975,00	27.052.500,00	1.211.492.475,00	19.172.525,00	1,00	
3.02.3.02.01.06.	Program Peningkatan Pengembangan Sistem Pelaporan Capaian Kinerja dan Keuangan	39.925.000,00	35.275.000,00	0,00	75.200.000,00	39.190.009,00	35.036.500,00	0,00	74.226.600,00	973.500,00	1,29	
3.02.3.02.01.06.14.	Penyusunan perencanaan dan laporan capaian kinerja Peranakat Daerah	32.125.000,00	5.475.000,00	0,00	37.600.000,00	31.390.000,00	5.459.000,00	0,00	36.849.500,00	750.500,00	2,00	
3.02.3.02.01.06.25.	Monitoring, Evaluasi dan Pelaporan Kegiatan	7.800.000,00	29.800.000,00	0,00	37.600.000,00	7.800.000,00	29.577.000,00	0,00	37.377.000,00	223.000,00	0,59	
3.02.3.02.01.15.	Program Pengembangan Pemasaran Pariwisata	24.325.000,00	484.110.000,00	43.345.000,00	551.780.000,00	24.325.000,00	481.205.075,00	42.724.000,00	648.254.075,00	3.425.925,00	0,62	
3.02.3.02.01.15.02.	Peningkatan Pemanfaatan Teknologi Informasi Dalam Pemasaran Pariwisata	425.000,00	13.200.000,00	43.345.000,00	57.000.000,00	425.000,00	12.204.575,00	42.724.000,00	55.353.575,00	1.646.425,00	2,89	
3.02.3.02.01.15.03.	Pengembangan Jaringan Kerja Sama Promosi Pariwisata	3.000.000,00	115.780.000,00	0,00	113.700.000,00	3.000.000,00	115.183.500,00	0,00	118.183.500,00	500.500,00	0,50	
3.02.3.02.01.15.05.	Pelaksanaan Promosi Pariwisata Nusantara Di Dalam Dan Di Luar Negeri	20.900.000,00	355.100.000,00	0,00	378.000.000,00	20.900.000,00	353.917.000,00	0,00	374.817.000,00	1.183.000,00	0,31	
Paraf	3.02.3.02.01.15.05.	Program Pengembangan Destinasi Pariwisata	254.355.000,00	2.258.283.600,00	9.857.961.400,00	12.400.600.000,00	239.867.000,00	2.191.999.500,00	9.604.295.000,00	11.936.162.000,00	464.438.000,00	3,75
Sekda	3.02.3.02.01.15.01.	Pengembangan Objek Pariwisata Unggulan	8.225.000,00	69.590.000,00	155.945.000,00	233.700.000,00	4.025.000,00	69.355.000,00	155.250.000,00	228.630.000,00	5.130.000,00	2,19
Asisten Per	3.02.3.02.01.15.03.	Pengembangan Jenis Dan Paket Wisata Unggulan	40.925.000,00	28.983.600,00	6.293.201.400,00	6.363.110.000,00	40.925.000,00	27.883.600,00	6.045.325.000,00	6.114.133.600,00	248.976.400,00	3,91
Kaag	3.02.3.02.01.15.06.	Pengembangan Daerah Tujuan Wisata	4.300.000,00	5.355.000,00	118.575.000,00	128.230.000,00	3.000.000,00	5.005.000,00	117.645.000,00	125.600.000,00	2.580.000,00	2,01
Mukam	3.02.3.02.01.15.08.	Pemeliharaan sarana prasarana pariwisata	52.860.000,00	167.140.000,00	0,00	220.000.000,00	52.840.000,00	166.963.850,00	0,00	219.803.850,00	196.150,00	0,09

Kode	Uraian Urusan, Organisasi, Program dan Kegiatan	Anggaran Setelah Perubahan				Realisasi				Bertambah/ (Berkurang)	
		Jenis Belanja			Jumlah	Jenis Belanja			Jumlah	(Rp)	%
		Pegawai	Barang dan Jasa	Modal		Pegawai	Barang dan Jasa	Modal			
1	2	3	4	5	6=3+4+5	7	8	9	10=7+8+9	11=10-6	12
3.02.3.02.01.16.09.	Pengembangan SDM dan Profesionalisma Bidang Pariwisata	12.042.500,00	105.297.500,00	0,00	117.340.000,00	10.750.000,00	98.219.250,00	0,00	103.009.250,00	8.370.750,00	7,13
3.02.3.02.01.16.10.	Peningkatan peran serta masyarakat dalam pengembangan kemitraan pariwisata	49.227.500,00	1.600.772.500,00	0,00	1.650.000.000,00	49.227.500,00	1.530.445.700,00	0,00	1.579.673.200,00	70.328.800,00	4,26
3.02.3.02.01.16.12.	Fasilitasi Pengembangan Kelembagaan Ekowisata Daerah	29.150.000,00	172.945.000,00	0,00	202.095.000,00	29.150.000,00	160.116.000,00	0,00	189.266.000,00	12.529.000,00	6,35
3.02.3.02.01.16.13.	Pengembangan Ekonomi Kreatif	6.600.000,00	71.805.000,00	25.000.000,00	103.405.000,00	6.600.000,00	68.511.500,00	24.904.000,00	100.015.500,00	3.389.000,00	3,28
3.02.3.02.01.16.14.	Penataan Daya Tarik Wisata (DAK)	46.050.000,00	53.950.000,00	3.082.000.000,00	3.182.660.000,00	39.500.000,00	53.860.700,00	2.979.421.000,00	3.072.781.700,00	100.678.300,00	3,45
3.02.3.02.01.16.19.	Penataan Kawasan Konservasi Penyu Pantai Taman	4.975.000,00	12.445.000,00	182.580.000,00	200.000.000,00	3.850.000,00	11.638.900,00	181.750.000,00	197.238.900,00	2.761.100,00	1,38
3.03.	PERTANIAN	656.720.000,00	13.777.621.800,00	9.402.676.000,00	23.837.017.800,00	607.066.000,00	12.618.993.481,72	9.248.229.932,00	22.474.288.413,72	1.362.729.356,28	5,72
3.03.3.03.01.	DINAS PERTANIAN	656.720.000,00	13.777.621.800,00	9.402.676.000,00	23.837.017.800,00	607.065.000,00	12.618.993.481,72	9.248.229.932,00	22.474.288.413,72	1.362.729.386,28	6,72
3.03.3.03.01.01.	Program Pelayanan Administrasi Perkantoran	336.155.000,00	1.056.719.000,00	378.630.000,00	1.771.404.000,00	319.710.000,00	912.691.307,00	367.630.432,00	1.599.831.739,00	171.672.361,00	9,69
3.03.3.03.01.01.19.	Peningkatan dan Pengelolaan Administrasi Perkantoran	336.155.000,00	1.056.719.000,00	378.530.000,00	1.771.404.000,00	319.710.000,00	912.591.307,00	387.530.432,00	1.699.831.739,00	171.572.261,00	9,69
3.03.3.03.01.06.	Program Peningkatan Pengembangan Sistem Pelaporan Capaian Kinerja dan Keuangan	26.400.000,00	23.600.000,00	0,00	60.000.000,00	25.770.000,00	17.962.200,00	0,00	43.732.200,00	6.367.300,00	12,34
3.03.3.03.01.06.14.	Penyusunan perencanaan dan laporan capaian kinerja Perangkat Daerah	26.400.000,00	23.600.000,00	0,00	50.000.000,00	25.770.000,00	17.962.200,00	0,00	43.732.200,00	6.267.800,00	12,54
3.03.3.03.01.18.	Program Peningkatan Penerapan Teknologi Pertanian/Perkebunan	77.910.000,00	4.658.049.800,00	8.117.046.000,00	12.853.005.800,00	77.910.000,00	4.670.389.299,72	8.062.661.600,00	12.710.860.799,72	142.145.000,25	1,11
3.03.3.03.01.18.14.	Pelatihan dan Bimbingan Pengoperasian Teknologi Pertanian/Perkebunan	950.000,00	42.250.000,00	0,00	43.200.000,00	950.000,00	41.077.500,00	0,00	42.027.500,00	1.172.500,00	2,71
3.03.3.03.01.18.15.	Pengadaan Sarana dan Prasarana Teknologi Pertanian/Perkebunan	5.400.000,00	16.525.000,00	7.124.450.000,00	7.146.375.000,00	5.400.000,00	16.155.350,00	7.093.856.000,00	7.115.411.350,00	00.003.650,00	0,43
3.03.3.03.01.18.16.	Rehabilitasi Prasarana Teknologi Pertanian/Perkebunan	0,00	1.965.000,00	599.115.000,00	631.080.000,00	0,00	720.000,00	590.662.000,00	591.382.000,00	9.698.000,00	1,61
3.03.3.03.01.18.17.	Pendampingan dan Pengembangan Prasarana, Sarana Pertanian (PSP)	19.850.000,00	137.140.000,00	0,00	156.990.000,00	19.850.000,00	104.943.400,00	0,00	124.793.450,00	32.196.550,00	20,51
3.03.3.03.01.18.18.	Pembangunan Sumber-sumber Air Meliputi Irigasi Air Tanah (Dangkal/Dalam) / Embung / Dam Parit /	48.125.000,00	3.641.912.300,00	0,00	3.690.037.300,00	43.125.000,00	3.598.584.999,72	0,00	3.644.709.999,72	45.327.300,28	1,23
3.03.3.03.01.18.19.	Pembangunan/ Perbaikan Jalan Pertanian (Jalan Usaha Tani dan Jalan Produksi)	2.140.000,00	811.735.000,00	0,00	813.875.000,00	2.140.000,00	807.705.000,00	0,00	809.845.000,00	4.000.000,00	0,50
3.03.3.03.01.18.20.	Pembangunan/ Perbaikan Balai Penyuluhan Pertanian (BPP) di Kecamatan dan Penyediaan	1.445.000,00	6.522.500,00	393.481.000,00	401.448.500,00	1.445.000,00	3.203.000,00	378.043.500,00	382.691.500,00	18.757.000,00	4,67
3.03.3.03.01.19.	Program Peningkatan Produksi Pertanian/perkebunan	42.280.000,00	1.280.895.000,00	484.950.000,00	1.808.125.000,00	34.525.000,00	1.210.671.555,00	422.877.000,00	1.668.073.655,00	140.051.445,00	7,75
3.03.3.03.01.19.03.	Pengembangan Bibit Unggul Pertanian/perkebunan	575.000,00	48.425.000,00	0,00	49.000.000,00	275.000,00	40.700.000,00	0,00	40.975.000,00	8.025.000,00	16,38
3.03.3.03.01.19.37.	Peningkatan Produksi Tanaman Pangan	4.500.000,00	62.475.000,00	82.325.000,00	149.300.000,00	4.500.000,00	60.326.500,00	63.800.000,00	128.632.500,00	20.667.500,00	13,84
3.03.3.03.01.19.38.	Anty Poverty Program (APP) Bidang Pertanian	900.000,00	37.500.000,00	0,00	38.400.000,00	900.000,00	37.360.000,00	0,00	38.260.000,00	140.000,00	0,38
3.03.3.03.01.19.39.	Anty Poverty Program (APP) Bidang Perkebunan	225.000,00	29.775.000,00	0,00	30.000.000,00	225.000,00	29.677.775,00	0,00	29.902.775,00	97.225,00	0,32
3.03.3.03.01.19.40.	Peningkatan Produktivitas dan Mutu Produksi Pertanian serta Pengembangan Kawasan	18.550.000,00	181.450.000,00	0,00	200.000.000,00	18.250.000,00	161.687.800,00	0,00	179.937.800,00	20.002.200,00	10,03
3.03.3.03.01.19.41.	Promosi Atas Hasil Produksi Pertanian/Perkebunan Unggulan Daerah	6.605.000,00	68.095.000,00	0,00	74.700.000,00	2.000.000,00	67.920.000,00	0,00	69.920.000,00	4.700.000,00	6,40
3.03.3.03.01.19.42.	Pengembangan Pupuk Organik	2.650.000,00	62.650.000,00	0,00	65.600.000,00	950.000,00	31.349.000,00	0,00	32.299.000,00	33.001.000,00	00,76
3.03.3.03.01.19.43.	Bimbingan-Teknis-Pengamatan, Identifikasi dan Pengendalian OPT Tanaman Pangan dan	3.750.000,00	51.250.000,00	0,00	55.000.000,00	3.750.000,00	50.717.000,00	0,00	54.457.000,00	533.000,00	0,97

Kode	Uraian Urusan, Organisasi, Program dan Kegiatan	Anggaran Setelah Perubahan				Realisasi				Bertambah/ (Berkurang)	%
		Jenis Belanja			Jumlah	Jenis Belanja			Jumlah	(Rp)	
		Pegawai	Barang dan Jasa	Modal		Pegawai	Barang dan Jasa	Modal			
1	2	3	4	6	6=3+4+6	7	8	9	10=7+8+9	11=10-6	12
3.03.3.03.01.19.44.	Pengembangan Tanaman Perkebunan Pendukung Kawasan Agropolitan	450.000,00	97.050.000,00	0,00	97.500.000,00	450.000,00	96.495.000,00	0,00	95.945.000,00	555.000,00	0,57
3.03.3.03.01.19.45.	Pembangunan Jalan Produksi	2.800.000,00	8.200.000,00	402.625.000,00	413.625.000,00	1.950.000,00	8.189.780,00	359.071.000,00	369.210.780,00	44.414.220,00	10,74
3.03.3.03.01.19.45.	Peremajaan dan Intsnifikasi dan Rehabilitasi Tanaman Perkebunan	1.150.000,00	548.850.000,00	0,00	550.000.000,00	1.150.000,00	543.558.470,00	0,00	544.700.470,00	5.293.500,00	0,00
3.03.3.03.01.19.47.	Optimalisasi Sumber Daya dan Sarana Prasarana Pengendalian OPT Perkebunan	125.000,00	84.875.000,00	0,00	65.000.000,00	125.000,00	82.692.230,00	0,00	82.817.230,00	2.182.770,00	2,57
3.03.3.03.01.21.	Program Pencegahan Dan Penanggulangan Penyakit Ternak	27.240.000,00	219.760.000,00	0,00	247.000.000,00	23.365.000,00	218.131.400,00	0,00	241.496.400,00	5.503.600,00	2,23
3.03.3.03.01.21.02.	Pemeliharaan Kesehatan Dan Pencegahan Penyakit Menular Temak	27.240.000,00	219.760.000,00	0,00	247.000.000,00	23.365.000,00	218.131.400,00	0,00	241.496.400,00	6.503.000,00	2,23
3.03.3.03.01.22.	Program Peningkatan Produksi Hasil Peternakan	76.175.000,00	4.905.708.000,00	182.200.000,00	5.164.083.000,00	73.526.000,00	4.244.355.200,00	162.284.000,00	4.480.164.200,00	683.918.800,00	13,24
3.03.3.03.01.22.03.	Pendistribusian Bibit Temak Kepada Masyarakat	49.700.000,00	4.119.400.000,00	0,00	4.169.100.000,00	48.350.000,00	3.493.072.500,00	0,00	3.541.422.000,00	627.677.500,00	15,00
3.03.3.03.01.22.08.	Pengembangan Agribisnis Pertenakan	16.000.000,00	623.800.000,00	175.000.000,00	814.800.000,00	16.000.000,00	605.605.200,00	155.200.000,00	776.805.200,00	37.994.800,00	4,00
3.03.3.03.01.22.14.	Pengembangan Inseminasi Buatan	2.675.000,00	110.508.000,00	0,00	113.183.000,00	2.675.000,00	94.537.500,00	0,00	97.212.500,00	15.970.500,00	14,11
3.03.3.03.01.22.15.	Peningkatan Pengawasan Bahan Asal Hewan (BAH) Yang ASUH	7.800.000,00	52.000.000,00	7.200.000,00	67.000.000,00	6.500.000,00	51.140.000,00	7.084.000,00	64.724.000,00	2.276.000,00	3,40
3.03.3.03.01.24.	Program Peningkatan Penerapan Teknologi Peternakan	4.150.000,00	94.300.000,00	239.950.000,00	338.400.000,00	3.950.000,00	90.547.850,00	232.977.000,00	327.474.850,00	10.925.150,00	3,23
3.03.3.03.01.24.02.	Pengadaan Sarana Dan Prasarana Teknologi Peternakan Tepat Guna	325.000,00	36.525.000,00	239.950.000,00	276.800.000,00	326.000,00	33.564.050,00	232.977.000,00	268.800.050,00	9.933.950,00	3,59
3.03.3.03.01.24.04.	Kegiatan Penyuluhan Penerapan Teknologi Peternakan Tepat Guna	3.825.000,00	57.775.000,00	0,00	61.600.000,00	3.625.000,00	56.983.800,00	0,00	60.608.800,00	991.200,00	1,61
3.03.3.03.01.29.	Program Peningkatan Kapasitas Pelaku Usaha Perkebunan	38.610.000,00	466.390.000,00	0,00	605.000.000,00	27.086.000,00	433.190.520,00	0,00	460.275.520,00	44.724.480,00	8,86
3.03.3.03.01.29.02.	Peningkatan Kemampuan Lembaga Petani	11.410.000,00	138.590.000,00	0,00	150.000.000,00	7.635.000,00	129.810.270,00	0,00	137.445.270,00	12.554.730,00	8,37
3.03.3.03.01.29.03.	Peningkatan Kapasitas Tenaga Penyuluh Pertanian/Perkebunan	11.375.000,00	138.625.000,00	0,00	150.000.000,00	9.975.000,00	132.795.250,00	0,00	142.770.250,00	7.229.750,00	4,82
3.03.3.03.01.29.04.	Penyuluh dan Pendampingan bagi Pertanian/Perkebunan	15.825.000,00	189.175.000,00	0,00	205.000.000,00	9.475.000,00	170.585.000,00	0,00	180.000.000,00	24.940.000,00	12,17
3.03.3.03.01.30.	Program Peningkatan Kualitas Bahan Baku	27.800.000,00	1.072.200.000,00	0,00	1.100.000.000,00	21.225.000,00	921.154.150,00	0,00	942.379.150,00	157.620.850,00	14,33
3.03.3.03.01.30.02.	Penanganan Panen dan Pasca Panen Bahan Baku	20.600.000,00	359.400.000,00	0,00	380.000.000,00	14.325.000,00	209.381.650,00	0,00	223.706.650,00	158.293.350,00	41,13
3.03.3.03.01.30.05.	Penerapan Pembudidayaan sesuai dengan Good Agricultural Practices (GAP) Tembakau melalui Dukungan Sarana dan Prasarana Usaha Tani Tembakau (DBHCHT)	3.300.000,00	216.700.000,00	0,00	220.000.000,00	3.000.000,00	216.150.000,00	0,00	219.180.000,00	820.000,00	0,37
3.03.3.03.01.30.06.	Dukungan Sarana dan Prasarana Usaha Tani Tembakau (DBHCHT)	3.900.000,00	496.100.000,00	0,00	500.000.000,00	3.900.000,00	495.592.500,00	0,00	499.492.500,00	507.000,00	0,10
3.04.	ENERGI DAN SUMBER DAYA MINERAL	102.500,00	9.897.500,00	0,00	10.000.000,00	9,00	0,00	0,00	0,00	10.000.000,00	100,00
3.04.2.12.01.18.	Program Pembinaan dan Pengawasan Pemanfaatan Eneral dan Sumber Oava Mineral	102.500,00	9.897.500,00	0,00	10.000.000,00	0,00	0,00	0,00	0,00	10.000.000,00	100,00
3.04.2.12.01.18.01.	Fasilitasi Ijin ESOM	102.500,00	9.897.500,00	0,00	10.000.000,00	0,00	0,00	0,00	0,00	10.000.000,00	100,00
3.06.	Paraf Koordinasi PERDAGANGAN	615.925.000,00	1.986.165.906,00	6.197.206.000,00	8.702.296.906,00	613.940.000,00	1.980.210.012,00	6.181.298.916,00	8.645.448.928,00	66.847.978,00	0,65
3.06.3.06.01.	ASISTEN PERDAGANGAN	518.925.000,00	1.986.165.906,00	6.197.206.000,00	8.702.296.906,00	613.940.000,00	1.980.210.012,00	6.151.298.916,00	8.646.448.928,00	56.847.978,00	0,65
3.06.3.06.01.15.	DINAS PERINDUSTRIAN DAN PERDAGANGAN	74.650.000,00	206.640.000,00	0,00	281.290.000,00	72.250.000,00	206.509.625,00	0,00	278.769.525,00	2.630.475,00	0,90
3.06.3.06.01.15.03.	Program Perlindungan Konsumen Dan Pengamanan Perdagangan	33.450.000,00	70.000.000,00	0,00	103.450.000,00	31.050.000,00	69.935.000,00	0,00	100.985.000,00	2.465.000,00	2,38
3.06.3.06.01.15.03.01.	Peningkatan Pengawasan Peredaran Barang Dan Jasa										

Paraf Himpun	3.06	ASISTEN PERDAGANGAN
Sokda	3.06.3.06.01.	DINAS PERINDUSTRIAN DAN PERDAGANGAN
ASISTEN PERDAGANGAN	3.06.3.06.01.15.	Program Perlindungan Konsumen Dan Pengamanan Perdagangan
Kadag Hukum	3.06.3.06.01.15.03.	Peningkatan Pengawasan Peredaran Barang Dan Jasa

Kode	Uraian Urusan, Organisasi, Program dan Kegiatan	Anggaran Setelah Perubahan				Realisasi				Bertambah/ (Berkurang)	%
		Jenis Belanja			Jumlah	Jenis Belanja			Jumlah	(Rp)	
		Pegawal	Barang dan Jasa	Modal		Pegawal	Barang dan Jasa	Modal			
1	2	3	4	5	6=3+4+5	7	8	9	10=7+8+9	11=10-6	12
3.05.3.09.01.15.05.	Peningkatan Layanan Sidang Tera dan Tera Uang UTTT	20.800.000,00	67.040.000,00	0,00	87.840.000,00	20.800.000,00	66.974.525,00	0,00	87.774.525,00	65.475,00	0,07
3.05.3.06.01.15.07.	Sosialisasi Perlindungan Konsumen	20.400.000,00	09.500.000,00	0,00	90.000.000,00	20.400.000,00	60.600.000,00	0,00	90.000.000,00	0,00	0,00
3.05.3.06.01.18.	Program Peningkatan Efisiensi Perdagangan Dalam Negeri	39.825.000,00	380.571.405,00	6.083.206.000,00	8.593.302.405,00	39.075.000,00	378.661.867,00	6.038.009.916,00	8.455.746.783,00	47.555.623,00	0,73
3.05.3.06.01.18.03.	Pengembangan Pasar Dan Distribusi Barang / Produk	35.050.000,00	167.361.406,00	0,00	222.431.406,00	14.600.000,00	185.738.680,00	0,00	220.338.680,00	2.094.726,00	0,94
3.05.3.06.01.13.06.	Peningkatan Sistem Dan Jaringan Informasi Perdagangan	4.476.000,00	193.190.000,00	0,00	197.885.000,00	4.476.000,00	192.925.187,00	0,00	197.800.197,00	284.813,00	0,13
3.05.3.06.01.18.08.	Revitalisasi pasar Daerah	0,00	0,00	6.083.206.000,00	6.083.206.000,00	0,00	0,00	6.038.009.916,00	6.038.009.916,00	45.196.084,00	0,74
3.05.3.06.01.19.	Program Pembinaan Pedagang Kaki Lima Dan Asosiasi	7.550.000,00	32.350.000,00	0,00	40.000.000,00	8.750.000,00	32.269.950,00	0,00	39.019.350,00	980.050,00	2,45
3.05.3.06.01.19.02.	Kegiatan Penyuluhan Peningkatan Disiplin Pedagang Kaki Lima Dan Asosiasi	7.650.000,00	32.350.000,00	0,00	40.000.000,00	8.750.000,00	32.269.950,00	0,00	39.019.950,00	980.050,00	2,45
3.05.3.06.01.23.	Program Pengembangan Sarana dan Prasarana Perdagangan dan Jasa	360.500.000,00	1.293.069.500,00	114.000.000,00	1.787.563.500,00	379.265.000,00	1.290.794.270,00	113.289.000,00	1.783.348.270,00	4.231.238,00	0,24
3.05.3.06.01.23.02.	Rehabilitasi/Pemeliharaan Pasar Daerah	169.100.000,00	728.900.000,00	0,00	898.000.000,00	169.075.000,00	727.724.770,00	0,00	896.799.770,00	1.200.230,00	0,13
3.05.3.06.01.23.03.	Pembinaan dan Evaluasi Pasar Daerah	211.400.000,00	564.169.500,00	114.000.000,00	889.569.500,00	210.190.000,00	563.069.500,00	113.289.000,00	866.548.500,00	3.021.000,00	0,34
3.05.3.06.01.24.	Program Pembinaan Lingkungan Sosial Bidang Perdagangan	16.600.000,00	73.535.000,00	0,00	90.135.000,00	16.600.000,00	71.974.400,00	0,00	88.574.400,00	1.660.600,00	1,73
3.05.3.06.01.24.01.	Pengumpulan Informasi Hasil Tembakau yang Dilekati/ Tidak Dilekati Pita Cukai di Peredaran atau	7.000.000,00	33.135.000,00	0,00	40.135.000,00	7.000.000,00	32.594.500,00	0,00	39.594.500,00	540.500,00	1,35
3.05.3.06.01.24.02.	Pengumpulan Informasi Hasil Tembakau Yang Dilekati /Tidak dilekati Pita Cukai Atau Dilekati Pita	9.600.000,00	40.400.000,00	0,00	50.000.000,00	9.600.000,00	39.379.900,00	0,00	48.979.900,00	1.020.100,00	2,04
3.06.	PERINDUSTRIAN	332.500.000,00	2.158.009.500,00	127.500.000,00	2.618.099.500,00	308.105.000,00	1.932.283.716,00	125.906.000,00	2.366.294.716,00	251.604.764,00	9,62
3.06.3.06.01.	DINAS PERINDUSTRIAN DAN PERDAGANGAN	332.500.000,00	2.158.009.500,00	127.500.000,00	2.618.099.500,00	308.105.000,00	1.932.283.716,00	125.906.000,00	2.366.294.716,00	251.604.764,00	9,62
3.06.3.06.01.01.	Program Pelayanan Administrasi Perkantoran	209.515.000,00	906.064.500,00	32.500.000,00	1.148.099.500,00	203.860.000,00	890.231.583,00	32.197.000,00	1.126.388.583,00	21.710.917,00	1,89
3.06.3.06.01.01.19.	Peningkatan dan Pengelolaan Administrasi Perkantoran	209.515.000,00	906.064.500,00	32.500.000,00	1.148.099.500,00	203.860.000,00	890.231.583,00	32.197.000,00	1.126.388.583,00	21.710.917,00	1,89
3.06.3.06.01.02.	Program Peningkatan Sarana dan Prasarana Aparatur	0,00	0,00	85.000.000,00	85.000.000,00	0,00	0,00	83.809.000,00	83.809.000,00	1.191.000,00	1,40
3.05.3.06.01.02.11.	Pengadaan Sarana Prasarana Gedung Kantor	0,00	0,00	85.000.000,00	85.000.000,00	0,00	0,00	83.809.000,00	83.809.000,00	1.191.000,00	1,40
3.06.3.06.01.06.	Program Peningkatan Pengembangan Sistem Pelaporan Capaian Kinerja dan Keuangan	16.600.000,00	23.400.000,00	10.000.000,00	50.000.000,00	16.600.000,00	23.274.450,00	9.900.000,00	49.774.450,00	225.550,00	0,45
3.06.3.06.01.06.14.	Penyusunan perencanaan dan laporan capaian kinerja Perangkat Daerah	16.600.000,00	23.400.000,00	10.000.000,00	50.000.000,00	16.600.000,00	23.274.450,00	9.900.000,00	49.774.450,00	225.550,00	0,45
3.06.3.06.01.16.	Program Pengembangan Industri Kecil Dan Menengah	27.800.000,00	467.200.000,00	0,00	495.000.000,00	22.900.000,00	407.912.700,00	0,00	430.812.700,00	64.107.300,00	12,97
3.06.3.06.01.16.07.	Pendataan Industri Kecil Menengah Kabupaten Pacitan	5.150.000,00	44.850.000,00	0,00	50.000.000,00	3.450.000,00	44.280.700,00	0,00	47.730.700,00	2.269.300,00	4,54
3.06.3.06.01.16.08.	Pembinaan Industri Kecil Menengah	15.000.000,00	282.000.000,00	0,00	300.000.000,00	14.800.000,00	230.299.000,00	0,00	246.099.000,00	54.901.000,00	18,30
3.06.3.06.01.16.10.	Pengembangan Produk Unggulan	3.150.000,00	131.850.000,00	0,00	135.000.000,00	3.150.000,00	124.993.000,00	0,00	128.143.000,00	6.657.000,00	5,08
3.06.3.06.01.18.11.	Pemetaan Industri Hasil Tembakau (PBHCHT)	1.500.000,00	8.500.000,00	0,00	10.000.000,00	1.500.000,00	8.340.000,00	0,00	9.840.000,00	160.000,00	1,60
3.06.3.06.01.20.	Program Pembinaan Lingkungan Sosial Bidang Perindustrian	78.675.000,00	761.325.000,00	0,00	840.000.000,00	64.645.000,00	610.864.983,00	0,00	675.509.983,00	164.490.017,00	19,58
3.06.3.06.01.20.02.	Pembinaan dan Pelatihan Ketrampilan Kerja Bagi Tenaga Kerja dan Masyarakat (DEHCHT)	78.675.000,00	494.325.000,00	0,00	573.000.000,00	64.645.000,00	449.239.983,00	0,00	513.884.983,00	59.115.017,00	10,32

Paraf Kepala Sekda
 3.06.3.06.01.16.10. ASISTEN PEMERINTAH DAERAH
 3.06.3.06.01.18.11. PEMERINTAH DAERAH
 3.06.3.06.01.20. PULITAN
 3.06.3.06.01.20.02. PEMERINTAH DAERAH

Kode	Uraian Urusan, Organisasi, Program dan Kegiatan	Anggaran Setelah Perubahan				Realisasi				Bertambah/ (Berkurang)	%
		Jenis Belanja			Jumlah	Jenis Belanja			Jumlah	[Rp]	
		Pegawai	Barang dan Jasa	Modal		Pegawai	Barang dan Jasa	Modal			
1	2	3	4	6	6=3+4+5	7	8	9	10=7+8+9	11=10-6	12
3.05.3.06.01.20.03.	Fasilitasi Promosi bagi usaha mandiri masyarakat (DBHCHT)	0,00	167.000.000,00	0,00	167.000.000,00	0,00	161.625.000,00	0,00	161.625.000,00	5.375.000,00	3,22
3.06.3.06.01.20.04.	Bantuan Sarana Produksi bagi masyarakat/kelompok masyarakat (DBHCHT)	0,00	100.000.000,00	0,00	100.000.000,00	0,00	0,00	0,00	0,00	100.000.000,00	0,00
3.07.	TRANSMIGRASI	3.750.000,00	144.150.000,00	0,00	147.900.000,00	1.500.000,00	144.120.000,00	0,00	145.620.000,00	2.280.000,00	1,54
3.07.2.11.01.	DINAS KOPERASI DAN USAHA MIKRO	3.750.000,00	144.150.000,00	0,00	147.900.000,00	1.500.000,00	144.120.000,00	0,00	145.620.000,00	2.280.000,00	1,54
3.07.2.11.01.18.	Program fasilitasi transmigrasi	3.750.000,00	144.150.000,00	0,00	147.900.000,00	1.600.000,00	144.120.000,00	0,00	145.620.000,00	2.280.000,00	1,54
3.07.2.11.01.18.01.	Pengarahan dan fasilitasi perpindahan serta penempatan transmigrasi untuk memenuhi	3.750.000,00	144.150.000,00	0,00	147.900.000,00	1.500.000,00	144.120.000,00	0,00	145.620.000,00	2.280.000,00	1,54
4.	FUNGSI PENUNJANG URUSAN PEMERINTAHAN	15.480.875.300,00	71.664.293.188,00	5.779.887.988,00	92.925.056.476,00	14.830.836.750,00	65.682.498.668,80	5.613.243.765,00	86.126.579.183,80	6.798.477.292,20	7,32
4.01.	PERENCANAAN	1.769.787.600,00	6.351.318.600,00	80.550.000,00	7.201.656.000,00	1.740.225.000,00	6.266.117.568,00	74.088.600,00	7.080.431.168,00	121.224.832,00	1,68
4.01.4.01.01.	BADAN PERENCANAAN PEMBANGUNAN DAERAH	1.769.787.600,00	6.351.318.600,00	80.550.000,00	7.201.656.000,00	1.740.225.000,00	6.266.117.568,00	74.088.600,00	7.080.431.168,00	121.224.832,00	1,68
4.01.4.01.01.01.	Program Pelayanan Administrasi Perkantoran	121.660.000,00	770.390.000,00	0,00	891.950.000,00	121.640.000,00	762.819.365,00	0,00	884.359.365,00	7.590.635,00	0,85
4.01.4.01.01.01.19.	Peningkatan dan Pengelolaan Administrasi Perkantoran	121.560.000,00	770.390.000,00	0,00	891.950.000,00	121.540.000,00	762.819.005,00	0,00	834.359.365,00	7.590.635,00	0,85
4.01.4.01.01.02.	Program Peningkatan Sarana dan Prasarana Aparatur	2.200.000,00	17.250.000,00	80.550.000,00	100.000.000,00	1.700.000,00	0,00	74.088.600,00	75.788.600,00	24.211.400,00	24,21
4.01.4.01.01.02.09.	Pengadaan Peralatan Gedung Kantor	2.200.000,00	17.250.000,00	80.550.000,00	100.000.000,00	1.700.000,00	0,00	74.088.600,00	75.788.600,00	24.211.400,00	24,21
4.01.4.01.01.06.	Program Peningkatan Pengembangan Sistem Pelanggaran Capaian Kinerja dan Keuangan	23.250.000,00	26.250.000,00	0,00	49.500.000,00	23.250.000,00	25.605.000,00	0,00	48.855.000,00	645.000,00	1,30
4.01.4.01.01.06.14.	Penyusunan perencanaan dan laporan capaian kinerja Perangkat Daerah	23.250.000,00	26.250.000,00	0,00	49.500.000,00	23.250.000,00	25.005.000,00	0,00	48.855.000,00	645.000,00	1,30
4.01.4.01.01.18.	Program Perencanaan Pengembangan Wilayah Strategis Dan Cekat Tumbuh	32.400.000,00	111.600.000,00	0,00	144.000.000,00	32.400.000,00	111.100.000,00	0,00	143.500.000,00	500.000,00	0,35
4.01.4.01.01.18.05.	Fasilitasi Perencanaan Fisik dan Prasarana di KSCT	32.400.000,00	111.600.000,00	0,00	144.000.000,00	32.400.000,00	111.100.000,00	0,00	143.500.000,00	500.000,00	0,35
4.01.4.01.01.21.	Program Perencanaan Pembangunan Daerah	1.073.072.600,00	1.482.419.500,00	0,00	2.555.492.000,00	1.054.040.000,00	1.468.101.615,00	0,00	2.522.141.615,00	33.300.385,00	1,31
4.01.4.01.01.21.08.	Penyusunan Rancangan Rkpd	478.725.000,00	120.095.000,00	0,00	598.820.000,00	472.440.000,00	119.252.850,00	0,00	591.692.850,00	7.127.150,00	1,19
4.01.4.01.01.21.09.	Penyelenggaraan Musrenbang Rkpd	90.900.000,00	259.900.000,00	0,00	350.800.000,00	90.400.000,00	255.104.000,00	0,00	346.504.000,00	4.296.000,00	1,22
4.01.4.01.01.21.14.	Pengumpulan dan analisis data perencanaan pembangunan daerah	26.965.000,00	57.880.000,00	0,00	84.645.000,00	26.005.000,00	57.372.000,00	0,00	84.337.000,00	300.000,00	0,36
4.01.4.01.01.21.16.	Evaluasi dan pelaporan pelaksanaan rencana pembangunan daerah	59.100.000,00	88.476.000,00	0,00	147.576.000,00	59.050.000,00	87.329.000,00	0,00	146.379.000,00	1.197.000,00	0,81
4.01.4.01.01.21.17.	Fasilitasi, Sinkronisasi dan Harmonisasi Perencanaan dan Penganggaran Pembangunan	97.732.500,00	129.027.500,00	0,00	225.760.000,00	92.905.000,00	128.857.000,00	0,00	221.762.000,00	4.995.000,00	2,20
4.01.4.01.01.21.20.	Pengelolaan Informasi Pembangunan dan Profil Daerah	42.540.000,00	91.135.000,00	0,00	133.675.000,00	42.255.000,00	89.898.000,00	0,00	132.153.000,00	1.522.000,00	1,14
4.01.4.01.01.21.21.	Pengembangan dan Pengelolaan Sistem Informasi	148.400.000,00	190.630.000,00	0,00	339.060.000,00	141.400.000,00	190.270.004,00	0,00	331.670.004,00	7.409.996,00	2,19
4.01.4.01.01.21.22.	Koordinasi, peninjauan program dan pemecahan masalah-masalah pembangunan daerah	2.400.000,00	264.100.000,00	0,00	266.500.000,00	2.400.000,00	263.767.500,00	0,00	200.167.500,00	332.500,00	0,12
4.01.4.01.01.21.23.	Peningkatan Kapasitas Kelembagaan Perencanaan Pembangunan Daerah	9.900.000,00	201.366.000,00	0,00	211.266.000,00	9.900.000,00	195.966.000,00	0,00	205.566.000,00	5.400.000,00	2,56
4.01.4.01.01.21.25.	Koordinasi dan Sinkronisasi Perencanaan Pembangunan Berbasis Kewilayahan	118.410.000,00	79.960.000,00	0,00	196.370.000,00	116.325.000,00	79.285.261,00	0,00	195.610.261,00	759.739,00	0,39
4.01.4.01.01.22.	Program Perencanaan Pembangunan Bidang Ekonomi	169.475.000,00	888.312.500,00	0,00	1.057.787.600,00	166.575.000,00	883.890.500,00	0,00	1.050.465.600,00	7.222.000,00	0,69

Paraf H	4.01.4.01.01.21.22.	Asisten
Sekda	4.01.4.01.01.21.23.	Asisten
Assan Per & Kab	4.01.4.01.01.21.25.	Asisten
Kabag Hukum	4.01.4.01.01.22.	Asisten

Kode	Uraian Urusan, Organisasi, Program dan Kegiatan	Anggaran Setelah Perubahan				Realisasi				Bertambah/ (Berkurang)	
		Jenis Belanja			Jumlah	Jenis Belanja			Jumlah	(Rp)	%
		Pegawai	Barang dan Jasa	Modal		Pegawai	Barang dan Jasa	Modal			
1	2	3	4	5	6=3+4+5	7	8	9	10=7+8+9	11=10-6	12
4.01.4.01.01.22.02.	Penyusunan Indikator Ekonomi Daerah	73.350.000,00	98.950.000,00	0,00	172.300.000,00	73.350.000,00	98.752.500,00	0,00	172.102.500,00	197.500,00	0,11
4.01.4.01.01.22.04.	Koordinasi Perencanaan Pembangunan Bidang Ekonomi	42.000.000,00	189.900.000,00	0,00	231.900.000,00	42.000.000,00	189.158.500,00	0,00	231.158.500,00	741.500,00	0,32
4.01.4.01.01.22.09.	Fasilitasi dan pembinaan teknis perencanaan pembangunan bidang ekonomi	12.225.000,00	209.977.500,00	0,00	222.202.500,00	9.325.000,00	203.182.500,00	0,00	217.507.500,00	4.695.000,00	2,11
4.01.4.01.01.22.10.	Monitoring, evaluasi dan pelaporan perencanaan pembangunan bidang ekonomi	10.400.000,00	60.985.000,00	0,00	71.385.000,00	10.400.000,00	60.735.000,00	0,00	71.135.000,00	250.000,00	0,35
4.01.4.01.01.22.11.	Penyusunan analisis, strategi dan kerangka regulasi pembangunan bidang ekonomi	15.750.000,00	167.250.000,00	0,00	183.000.000,00	15.750.000,00	166.465.000,00	0,00	182.215.000,00	785.000,00	0,43
4.01.4.01.01.22.12.	Penyusunan Data Base Perencanaan Pembangunan Bidang Ekonomi	15.750.000,00	161.250.000,00	0,00	177.000.000,00	15.750.000,00	160.597.000,00	0,00	176.347.000,00	653.000,00	0,37
4.01.4.01.01.23.	Program Perencanaan Sosial dan Budaya	232.580.000,00	988.644.500,00	0,00	1.221.124.500,00	225.470.000,00	956.693.540,00	0,00	1.182.163.640,00	38.960.960,00	3,19
4.01.4.01.01.23.03.	Koordinasi Perencanaan Pembangunan Bidang Sosial Dan Budaya	52.350.000,00	170.749.500,00	0,00	223.099.500,00	52.050.000,00	170.059.830,00	0,00	222.109.830,00	989.670,00	0,44
4.01.4.01.01.23.05.	Fasilitasi dan pembinaan teknis perencanaan pembangunan bidang sosial budaya	44.200.000,00	185.500.000,00	0,00	229.700.000,00	41.200.000,00	176.349.350,00	0,00	217.549.350,00	12.150.650,00	5,29
4.01.4.01.01.23.06.	Monitoring, evaluasi dan pelaporan perencanaan pembangunan bidang sosial budaya	30.075.000,00	104.110.000,00	0,00	134.185.000,00	29.675.000,00	95.851.100,00	0,00	125.526.100,00	8.658.900,00	6,45
4.01.4.01.01.23.07.	Penyusunan analisis, strategi dan kerangka regulasi pembangunan bidang sosial budaya	19.850.000,00	122.605.000,00	0,00	142.455.000,00	19.850.000,00	119.506.150,00	0,00	139.356.150,00	3.098.850,00	2,18
4.01.4.01.01.23.03.	Penyusunan Data Base Perencanaan Pembangunan Bidang Sosial Budaya	8.375.000,00	66.625.000,00	0,00	75.000.000,00	8.375.000,00	66.370.000,00	0,00	74.745.000,00	255.000,00	0,34
4.01.4.01.01.23.11.	Koordinasi, Fasilitasi dan Penyusunan Kerangka Regulasi Penanggulangan Kemiskinan	58.460.000,00	287.605.000,00	0,00	346.065.000,00	57.350.000,00	280.437.610,00	0,00	337.787.610,00	8.277.390,00	2,39
4.01.4.01.01.23.12.	Penyusunan indikator daerah di bidang sosial budaya	19.270.000,00	51.350.000,00	0,00	70.620.000,00	16.970.000,00	48.119.500,00	0,00	65.089.500,00	5.530.500,00	7,83
4.01.4.01.01.24.	Program Perencanaan Wilayah Dan Sumber Daya Alam	115.250.000,00	1.066.552.000,00	0,00	1.181.802.000,00	115.250.000,00	1.057.907.548,00	0,00	1.173.157.548,00	8.644.452,00	0,73
4.01.4.01.01.24.04.	Koordinasi dan Sinkronisasi Perencanaan Pembangunan Infrastruktur, Prasarana Wilayah dan	7.650.000,00	139.319.400,00	0,00	146.969.400,00	7.650.000,00	139.059.400,00	0,00	146.709.400,00	260.000,00	0,18
4.01.4.01.01.24.05.	Fasilitasi dan pembinaan teknis perencanaan pembangunan infrastruktur, Prasarana Wilayah dan	34.200.000,00	112.400.000,00	0,00	146.600.000,00	34.200.000,00	112.104.500,00	0,00	146.304.500,00	295.500,00	0,20
4.01.4.01.01.24.06.	Monitoring, evaluasi dan pelaporan perencanaan pembangunan infrastruktur, Prasarana Wilayah dan	10.400.000,00	57.385.000,00	0,00	67.785.000,00	10.400.000,00	56.915.000,00	0,00	67.315.000,00	470.000,00	0,69
4.01.4.01.01.24.07.	Penyusunan analisis, strategi dan kerangka regulasi pembangunan infrastruktur, Prasarana Wilayah dan	26.250.000,00	265.600.000,00	0,00	291.850.000,00	26.250.000,00	261.840.400,00	0,00	288.090.400,00	3.759.600,00	1,29
4.01.4.01.01.24.06.	Penyusunan Data Base Perencanaan Pembangunan Infrastruktur, Prasarana Wilayah dan Sumber Daya	21.000.000,00	209.800.000,00	0,00	230.800.000,00	21.000.000,00	206.616.900,00	0,00	227.616.900,00	3.183.100,00	1,38
4.01.4.01.01.24.12.	Fasilitasi, koordinasi dan analisis perencanaan tata ruang daerah	15.750.000,00	282.047.600,00	0,00	297.797.600,00	15.750.000,00	281.371.348,00	0,00	297.121.348,00	676.252,00	0,23
4.02.	KEUANGAN	5.886.976.000,00	8.514.995.595,00	2.580.739.000,00	16.982.710.595,00	5.793.857.500,00	8.425.784.883,68	2.619.328.900,00	16.738.971.283,68	243.739.311,32	1,44
4.02.4.02.01.	BADAN PENGELOLAAN KEUANGAN DAN ASET DAERAH	4.278.376.000,00	6.002.334.695,00	2.512.900.000,00	12.793.610.695,00	4.200.798.500,00	5.944.049.785,68	2.451.647.600,00	12.596.495.885,68	197.114.809,32	1,54
4.02.4.02.01.01.	Program Pelayanan Administrasi Perkantoran	342.110.000,00	1.503.910.000,00	0,00	1.846.020.000,00	337.835.000,00	1.499.117.735,68	0,00	1.836.952.735,68	9.067.264,32	0,49
4.02.4.02.01.01.19.	Peningkatan dan Pengelolaan Administrasi Perkantoran	309.685.000,00	1.496.335.000,00	0,00	1.806.020.000,00	305.625.000,00	1.491.642.735,68	0,00	1.797.267.735,68	8.752.264,32	0,48
4.02.4.02.01.01.20.	Paraf Koordinasi Pengelolaan Administrasi Perkantoran	32.425.000,00	7.575.000,00	0,00	40.000.000,00	32.210.000,00	7.475.000,00	0,00	39.685.000,00	315.000,00	0,79
4.02.4.02.01.02.	ASISTENSI PROGRAM - Penyiapan Sarana dan Prasarana	121.601.000,00	152.024.000,00	2.432.900.000,00	2.756.425.000,00	104.821.000,00	145.461.200,00	2.421.650.600,00	2.571.932.800,00	84.492.200,00	3,07
4.02.4.02.01.02.05.	Pengadaan Kendaraan Dinas/operasional	78.125.000,00	125.300.000,00	1.820.000.000,00	2.023.425.000,00	61.598.000,00	120.055.700,00	1.764.040.000,00	1.945.693.700,00	77.731.300,00	3,84
4.02.4.02.01.02.09.	Pengadaan Peralatan Gedung Kantor	43.376.000,00	25.724.000,00	662.900.000,00	733.000.000,00	43.223.000,00	25.405.500,00	657.610.600,00	726.239.100,00	6.760.900,00	0,92

Paraf Kepala	4.02.4.02.01.01.20.	Paraf Koordinasi
Sekda	4.02.4.02.01.02.	ASISTENSI PROGRAM - Penyiapan Sarana dan Prasarana
Asisten Pem. & Kesra	4.02.4.02.01.02.05.	Pengadaan Kendaraan Dinas/operasional
Kabag Hukum	4.02.4.02.01.02.09.	Pengadaan Peralatan Gedung Kantor

Kode	Uratan Urusan, Organisasi, Program dan Ksglatan	Anggaran Beteloh Perubahan				Reallaasf				Bertambah/ (Berkurang)	
		Jenis Belanja			Jumlah	Jenis Belanja			Jumlah	(Rp)	%
		Pegawal	Barang dan Jasa	Modal		Pegawal	Barang dan Jasa	Modal			
1	2	3	4	5	6=3+4+5	7	8	9	10=7+8+9	11=10-6	12
4.02.4.02.01.05.	Program Peningkatan Kapasitas Sumber Daya Aparatur	43.425.000,00	490.675.000,00	9,00	640.000.000,00	48.061.000,00	489.614.900,00	0,00	637.675.900,00	2.324.100,00	0,43
4.02.4.02.01.05.06.	Peningkatan Kapasitas Aparatur	49.425.000,00	490.575.000,00	0,00	540.000.000,00	48.061.000,00	489.614.900,00	0,00	537.675.900,00	2.324.100,00	0,43
4.02.4.02.01.06.	Program Peningkatan Pengembangan Sistem Pelaporan Capaian Kinerja dan Keuangan	86.194.000,00	62.306.000,00	0,00	148.500.000,00	86.166.000,00	60.955.096,00	0,00	147.121.096,00	1.378.904,00	0,93
4.02.4.02.01.06.14.	Penyusunan perencanaan dan laporan capaian kinerja Perangkat Daerah	86.194.000,00	62.300.000,00	0,00	148.500.000,00	86.166.000,00	60.955.096,00	0,00	147.121.096,00	1.378.904,00	0,93
4.02.4.02.01.17.	Program Peningkatan Dan Pengembangan Penelelaan Keuangan Daerah	3.679.146.000,00	3.793.619.695,00	30.000.000,00	7.602.665.695,00	3.623.915.500,00	3.748.900.854,00	29.997.000,00	7.402.813.354,00	99.852.941,00	1,23
4.02.4.02.01.17.02.	Penyusunan Standar Satuan Harga	70.155.000,00	100.845.000,00	0,00	171.000.000,00	67.660.000,00	90.611.050,00	0,00	158.271.050,00	12.728.950,00	7,44
4.02.4.02.01.17.04.	Penyusunan Sistem Dan Prosedur Pengelolaan Keuangan Daerah	51.810.000,00	72.190.000,00	0,00	124.000.000,00	51.721.000,00	72.125.281,00	0,00	123.846.281,00	153.710,00	0,12
4.02.4.02.01.17.06.	Penyusunan Rancangan Peraturan Daerah Tentang Aabd	929.475.000,00	142.175.000,00	0,00	1.071.650.000,00	904.442.000,00	141.710.123,00	0,00	1.046.152.123,00	25.497.877,00	2,38
4.02.4.02.01.17.07.	Penyusunan Rancangan Peraturan Kdh Tentang Penjabaran Apbd	26.900.000,00	183.100.000,00	0,00	210.000.000,00	25.988.000,00	182.782.325,00	0,00	208.770.325,00	1.229.675,00	0,59
4.02.4.02.01.17.08.	Penyusunan Rancangan Peraturan Daerah Tentang Perubahan Apbd	33.250.000,00	48.750.000,00	0,00	80.000.000,00	33.238.000,00	46.727.200,00	0,00	79.965.200,00	34.800,00	0,04
4.02.4.02.01.17.09.	Penyusunan Rancangan Peraturan Kdh Tentang Penjabaran Perubahan Apbd	23.500.000,00	306.500.000,00	0,00	330.000.000,00	22.880.000,00	300.430.441,00	0,00	329.310.441,00	689.559,00	0,21
4.02.4.02.01.17.10.	Penyusunan Rancangan Peraturan Daerah Tentang Pertanggungjawaban Pelaksanaan Apbd	53.158.000,00	205.342.000,00	0,00	258.500.000,00	52.135.000,00	204.948.600,00	0,00	257.083.600,00	1.415.200,00	0,55
4.02.4.02.01.17.13.	Penyusunan Sistem Informasi Pengelolaan Keuangan Daerah	64.630.000,00	223.370.000,00	0,00	288.000.000,00	64.378.000,00	223.215.758,00	0,00	287.593.758,00	405.202,00	0,14
4.02.4.02.01.17.16.	Peningkatan Manajemen Aset/ Barang Daerah	176.675.000,00	186.125.000,00	0,00	362.500.000,00	176.587.000,00	184.825.350,00	0,00	361.412.350,00	1.387.650,00	0,38
4.02.4.02.01.17.19.	Penyusunan dan Pengelolaan Administrasi Pembukuan Pembiayaan	77.000.000,00	69.000.000,00	0,00	146.000.000,00	78.525.000,00	68.926.947,00	0,00	145.451.947,00	548.053,00	0,38
4.02.4.02.01.17.20.	Peningkatan Kinerja Pengelolaan Keuangan Daerah	355.100.000,00	100.500.000,00	0,00	455.600.000,00	355.100.000,00	100.293.497,00	0,00	455.393.497,00	200.003,00	0,05
4.02.4.02.01.17.21.	Peningkatan Pengelolaan Perbendaharaan Daerah	205.925.000,00	43.075.000,00	0,00	249.000.000,00	205.768.000,00	42.601.700,00	0,00	248.369.700,00	630.300,00	0,25
4.02.4.02.01.17.22.	Evaluasi Pengelolaan SPJ Fungsional SKPD	44.520.000,00	69.080.000,00	0,00	114.000.000,00	44.523.000,00	68.958.299,00	0,00	113.781.299,00	218.701,00	0,19
4.02.4.02.01.17.23.	Sosialisasi Raperda APBD dan Raperda Perubahan APBD	0,00	45.000.000,00	0,00	45.000.000,00	0,00	42.878.500,00	0,00	42.878.500,00	2.121.500,00	4,71
4.02.4.02.01.17.24.	Fasilitasi Penyusunan RKA, DPA dan SPD SKPD	115.050.000,00	83.500.000,00	0,00	198.550.000,00	106.801.000,00	83.488.950,00	0,00	189.289.950,00	9.260.050,00	4,66
4.02.4.02.01.17.25.	Pembinaan Pengelolaan Keuangan Daerah	20.260.000,00	86.240.000,00	0,00	100.500.000,00	20.212.000,00	84.928.000,00	0,00	105.140.000,00	1.300.000,00	1,28
4.02.4.02.01.17.26.	Inventarisasi Aset Daerah	477.400.000,00	360.450.000,00	0,00	857.860.000,00	478.916.500,00	378.733.050,00	0,00	855.649.550,00	2.200.450,00	0,26
4.02.4.02.01.17.27.	Penerbitan Pengelolaan Aset Daerah	99.000.000,00	225.500.000,00	0,00	324.500.000,00	98.582.000,00	215.649.264,00	0,00	314.231.264,00	10.268.738,00	3,16
4.02.4.02.01.17.28.	Pengamanan Aset Daerah	0,00	13.300.000,00	30.000.000,00	43.300.000,00	0,00	3.283.000,00	29.997.000,00	33.280.000,00	10.020.000,00	23,14
4.02.4.02.01.17.29.	Fasilitasi Evaluasi dan Rekonsiliasi Data Dana Perimbangan dan Lain-lain Pendapatan Yang Sah	33.300.000,00	70.700.000,00	0,00	104.000.000,00	33.200.000,00	70.091.049,00	0,00	103.387.049,00	612.951,00	0,59
4.02.4.02.01.17.30.	Perencanaan dan Pengembangan Aplikasi SIPKD	104.845.000,00	379.655.000,00	0,00	484.500.000,00	103.480.000,00	379.542.540,00	0,00	483.022.540,00	1.477.460,00	0,30
4.02.4.02.01.17.31.	Penyusunan Rencana Pemeliharaan Barang Milik Daerah	52.750.000,00	28.150.000,00	0,00	80.900.000,00	52.235.000,00	28.103.350,00	0,00	80.338.350,00	561.650,00	0,69
4.02.4.02.01.17.32.	Penyusunan Rencana Pemeliharaan Barang Milik Daerah	62.340.000,00	42.645.000,00	0,00	104.985.000,00	60.938.000,00	42.616.450,00	0,00	103.554.450,00	1.430.550,00	1,36
4.02.4.02.01.17.33.	Peningkatan Pelayanan Kasda	51.375.000,00	104.350.000,00	0,00	155.725.000,00	51.342.000,00	104.162.080,00	0,00	155.504.080,00	220.920,00	0,14

Paraf H	4.02.4.02.01.17.30.	Perencanaan dan Pengembangan Aplikasi SIPKD	104.845.000,00	379.655.000,00	0,00	484.500.000,00	103.480.000,00	379.542.540,00	0,00	483.022.540,00	1.477.460,00	0,30
Sekda	4.02.4.02.01.17.31.	Penyusunan Rencana Pemeliharaan Barang Milik Daerah	52.750.000,00	28.150.000,00	0,00	80.900.000,00	52.235.000,00	28.103.350,00	0,00	80.338.350,00	561.650,00	0,69
Asisten Pem & Kesra	4.02.4.02.01.17.32.	Penyusunan Rencana Pemeliharaan Barang Milik Daerah	62.340.000,00	42.645.000,00	0,00	104.985.000,00	60.938.000,00	42.616.450,00	0,00	103.554.450,00	1.430.550,00	1,36
Kaag Hukum	4.02.4.02.01.17.33.	Peningkatan Pelayanan Kasda	51.375.000,00	104.350.000,00	0,00	155.725.000,00	51.342.000,00	104.162.080,00	0,00	155.504.080,00	220.920,00	0,14

Kode	Uraian Urusan, Organisasi, Program dan Kegiatan	Anggaran Setelah Perubahan				Realisasi				Bertambah (Berkurang)	%
		Jenis Belanja			Jumlah	Jenis Belanja			Jumlah	(Rp)	
		Pegawal	Barang dan Jasa	Modal		Pegawal	Barang dan Jasa	Modal			
1	2	3	4	5	6=3+4+5	7	8	9	10=7+8+9	11=10-6	12
4.02.4.02.01.17.35.	Fasilitasi dan Evaluasi Pelaksanaan Dana Alokasi Khusus	87.200.000,00	52.800.000,00	0,00	140.000.000,00	81.988.000,00	52.407.007,00	0,00	134.395.007,00	5.604.003,00	4,00
4.02.4.02.01.17.35.	Pengelolaan Administrasi Gaji PNSD	64.200.000,00	105.600.000,00	0,00	170.000.000,00	64.200.000,00	105.476.838,00	0,00	169.676.838,00	323.162,00	0,19
4.02.4.02.01.17.37.	Fasilitasi Pelaksanaan Dana BK, Hibah dan Bansos	154.695.000,00	98.305.000,00	0,00	253.000.000,00	152.259.000,00	98.010.465,00	0,00	250.269.465,00	2.730.535,00	1,08
4.02.4.02.01.17.38.	Sistem Penganggaran Terintegrasi	73.950.000,00	148.090.695,00	0,00	220.040.695,00	73.893.000,00	146.048.300,00	0,00	219.941.300,00	99.395,00	0,05
4.02.4.02.01.17.39.	Penyelesaian Permasalahan Pengelolaan Keuangan Daerah	98.533.000,00	69.467.000,00	0,00	168.000.000,00	96.407.000,00	69.465.150,00	0,00	165.872.150,00	2.127.850,00	1,27
4.02.4.02.01.17.40.	Fasilitasi dan Rekonsiliasi Data Pajak dan IWP	34.225.000,00	48.050.000,00	0,00	82.275.000,00	33.701.000,00	46.340.000,00	0,00	80.041.000,00	2.234.000,00	2,72
4.02.4.02.01.17.41.	Penyusunan Profil Aset Daerah	37.525.000,00	65.465.000,00	0,00	102.990.000,00	37.420.000,00	63.522.050,00	0,00	100.942.000,00	2.047.950,00	1,99
4.02.4.02.02.	BADAN PENDAPATAN DAERAH	1.608.600.000,00	2.512.660.900,00	67.839.000,00	4.189.099.900,00	1.693.059.000,00	2.481.735.098,00	67.681.300,00	4.142.475.398,00	46.624.502,00	1,11
4.02.4.02.02.01.	Program Pelayanan Administrasi Perkantoran	89.550.000,00	330.748.600,00	22.339.000,00	442.637.600,00	87.730.000,00	303.971.086,00	22.182.000,00	413.883.086,00	28.754.514,00	6,50
4.02.4.02.02.01.19.	Peningkatan dan Pengelolaan Administrasi Perkantoran	89.550.000,00	330.748.600,00	22.339.000,00	442.637.600,00	87.730.000,00	303.971.086,00	22.182.000,00	413.883.086,00	28.754.514,00	6,50
4.02.4.02.02.06.	Program Peningkatan Pengembangan Sistem Pelaporan Capaian Kinerja dan Keuangan	38.275.000,00	11.725.000,00	0,00	50.000.000,00	37.900.000,00	11.665.800,00	0,00	49.565.800,00	434.200,00	0,87
4.02.4.02.02.06.14.	Penyusunan perencanaan dan laporan capaian kinerja Peranokat Daerah	38.275.000,00	11.725.000,00	0,00	50.000.000,00	37.900.000,00	11.665.800,00	0,00	49.565.800,00	434.200,00	0,87
4.02.4.02.02.34.	Program Peningkatan Pendapatan Daerah	1.480.775.000,00	2.170.187.300,00	45.600.000,00	3.696.462.300,00	1.467.429.000,00	2.166.098.212,00	45.499.300,00	3.679.026.512,00	17.435.788,00	0,47
4.02.4.02.02.34.01.	Penyelesaian Keberatan dan Restitusi Wajib Pajak dan Wajib Retribusi Daerah	18.155.000,00	56.010.000,00	0,00	74.165.000,00	18.155.000,00	55.989.700,00	0,00	74.144.700,00	20.300,00	0,03
4.02.4.02.02.34.02.	Peningkatan Pengelolaan Benda-benda berharga / Karcis Daerah	66.855.000,00	218.507.400,00	0,00	285.362.400,00	63.540.000,00	218.003.050,00	0,00	281.603.050,00	3.759.300,00	1,32
4.02.4.02.02.34.03.	Intensifikasi dan ekstensifikasi sumber-sumber pendapatan daerah	122.100.000,00	256.356.500,00	45.500.000,00	423.956.500,00	121.650.000,00	255.429.140,00	45.499.300,00	422.578.440,00	1.378.060,00	0,33
4.02.4.02.02.34.04.	Operasional Penagihan Pajak dan Retribusi Daerah	13.800.000,00	91.672.950,00	0,00	105.472.950,00	13.795.000,00	91.672.950,00	0,00	105.467.950,00	5.000,00	0,00
4.02.4.02.02.34.05.	Evaluasi dan Rekonsiliasi Pendapatan Asli Daerah	73.500.000,00	202.328.000,00	0,00	275.828.000,00	73.500.000,00	201.297.000,00	0,00	274.797.000,00	1.031.000,00	0,37
4.02.4.02.02.34.06.	Penunjang Pelaksanaan Penerbitan Bagi Hasil Pajak Daerah	32.560.000,00	69.430.000,00	0,00	101.990.000,00	25.655.000,00	69.252.600,00	0,00	94.907.600,00	7.082.400,00	6,94
4.02.4.02.02.34.07.	Optimalisasi Penerimaan PBB P2	518.025.000,00	444.751.450,00	0,00	962.776.450,00	517.800.000,00	444.014.727,00	0,00	961.814.727,00	961.723,00	0,10
4.02.4.02.02.34.08.	Pengembangan Sistem Informasi PBB P2	123.375.000,00	259.375.000,00	0,00	382.750.000,00	122.865.000,00	259.098.745,00	0,00	381.963.745,00	786.255,00	0,21
4.02.4.02.02.34.09.	Pemutakhiran Data dan Pendampingan PBB P2	444.630.000,00	464.116.000,00	0,00	908.746.000,00	442.700.000,00	453.742.550,00	0,00	900.442.550,00	2.303.400,00	0,25
4.02.4.02.02.34.10.	Pemutakhiran Data Piutang Pajak dan Retribusi Daerah	37.275.000,00	42.259.600,00	0,00	79.534.600,00	37.274.000,00	42.159.500,00	0,00	79.433.500,00	101.100,00	0,13
4.02.4.02.02.34.11.	Penyusunan Pengelolaan Administrasi Pembukuan Pendapatan Daerah	30.500.000,00	65.380.400,00	0,00	95.880.400,00	30.495.000,00	65.378.250,00	0,00	95.873.250,00	7.150,00	0,01
4.03.	KEPEGAWAIAN, PENDIDIKAN DAN PELATIHAN	700.455.000,00	4.273.865.562,00	309.500.000,00	6.283.820.662,00	667.325.000,00	4.035.276.716,00	296.737.100,00	4.999.338.816,00	284.481.746,00	8,38
	BADAN KEPEGAWAIAN, PENDIDIKAN DAN PELATIHAN DAERAH	700.455.000,00	4.273.865.662,00	309.500.000,00	6.283.820.662,00	667.325.000,00	4.035.276.716,00	296.737.100,00	4.999.338.816,00	284.481.746,00	6,38
	Program Pelayanan Administrasi Perkantoran	117.000.000,00	636.202.000,00	30.000.000,00	683.202.000,00	115.030.000,00	619.512.976,00	29.291.400,00	563.834.376,00	19.367.624,00	2,83
	Peningkatan dan Pengelolaan Administrasi Perkantoran	117.000.000,00	636.202.000,00	30.000.000,00	683.202.000,00	115.030.000,00	619.512.976,00	29.291.400,00	563.834.376,00	19.367.624,00	2,83
	Program Peningkatan Sarana dan Prasarana Aparatur	375.000,00	1.850.000,00	23.500.000,00	25.725.000,00	375.000,00	1.850.000,00	22.409.700,00	24.634.700,00	1.090.300,00	4,24

Prat	1.03.4.03.01		
Sekda	1.03.4.03.01.01	ASIS	
Asses Per	1.03.4.03.01.01.19		
Kacaq	1.03.4.03.01.02		
Hukum			

Kode	Uralan Urusan, Organisasi, Program dan Kegiatan	Anggaran Setelah Perubahan				Realisasi				Bertambah/ (Berkurangnya)	%
		Jenis Belanja			Jumlah	Jenis Belanja			Jumlah	(Rp)	
		Pegawal	Rang dan Jasa	Modal		Pegawal	Barang dan Jasa	Modal			
1	2	3	4	5	6=3+4+5	7	8	9	10=7+8+9	11=10-6	12
4.03.4.03.01.02.07.	Pengadaan Perlengkapan Gedung Kantor	200.000,00	900.000,00	16.000.000,00	17.100.000,00	200.000,00	900.000,00	15.039.700,00	16.139.700,00	960.300,00	5,62
4.03.4.03.01.02.10.	Pengadaan Mebeleur	175.000,00	950.000,00	7.500.000,00	8.625.000,00	175.000,00	950.000,00	7.370.000,00	8.495.000,00	130.008,00	1,51
4.03.4.03.01.05.	Program Peningkatan Pengembangan Sistem Pelaporan Capaian Kinerja dan Keuangan	22.330.000,00	21.190.000,00	0,00	43.520.000,00	22.290.000,00	19.943.323,00	0,00	42.233.323,00	1.286.677,00	2,96
4.03.4.03.01.06.14.	Penyusunan perencanaan dan laporan capaian kinerja Perangkat Daerah	22.330.000,00	21.190.000,00	0,00	43.520.000,00	22.290.000,00	19.943.323,00	0,00	42.233.323,00	1.286.677,00	2,96
4.03.4.03.01.29.	Program Peningkatan Kapasitas Sumberdaya Aparatur	118.475.000,00	1.812.194.000,00	0,00	1.930.569.000,00	108.350.000,00	1.697.346.641,00	0,00	1.805.696.641,00	124.972.359,00	6,47
4.03.4.03.01.29.02.	Pendidikan Dan Pelatihan Struktural Bagi Pns Daerah	25.575.000,00	688.634.000,00	0,00	714.459.000,00	23.175.000,00	669.433.761,00	0,00	692.608.761,00	21.850.239,00	3,00
4.03.4.03.01.29.03.	Pendidikan Dan Pelatihan Teknis Tugas Dan Fungsi Bagi Pns Daerah	22.700.000,00	554.845.000,00	0,00	577.545.000,00	18.875.000,00	488.647.280,00	0,00	507.522.280,00	70.022.720,00	12,12
4.03.4.03.01.29.04.	Pendidikan Dan Pelatihan Fungsional Bagi Pns Daerah	8.750.000,00	97.535.000,00	0,00	100.285.000,00	8.750.000,00	98.615.500,00	0,00	105.365.500,00	919.500,00	0,87
4.03.4.03.01.29.06.	Pengukuran Kompetensi Aparatur Sipil Negara (ASN)	61.400.000,00	470.930.000,00	0,00	532.380.000,00	57.550.000,00	442.650.100,00	0,00	500.200.100,00	32.179.900,00	6,04
4.03.4.03.01.30.	Program Pembinaan Dan Pengembangan Aparatur	442.275.000,00	1.902.429.562,00	256.000.000,00	2.600.704.562,00	421.280.000,00	1.796.623.776,00	245.036.000,00	2.462.939.776,00	137.764.768,00	5,30
4.03.4.03.01.30.02.	Seleksi Penerimaan Calon PNS	115.250.000,00	794.610.000,00	8.000.000,00	917.860.000,00	112.415.000,00	713.275.200,00	7.986.000,00	833.676.200,00	84.183.800,00	9,17
4.03.4.03.01.30.03.	Penempatan PNS	107.445.000,00	226.836.500,00	0,00	334.281.500,00	103.975.000,00	223.387.340,00	0,00	327.362.340,00	6.919.160,00	2,07
4.03.4.03.01.30.15.	Monitoring, Evaluasi Dan Pelaporan	19.445.000,00	20.555.000,00	0,00	40.000.000,00	19.400.000,00	17.600.000,00	0,00	37.000.000,00	3.000.000,00	7,50
4.03.4.03.01.30.31.	Pengembangan Sistem Informasi Kepegawaian (SIMPEG)	12.590.000,00	129.410.000,00	0,00	142.000.000,00	1.550.000,00	129.096.750,00	0,00	130.646.750,00	11.353.250,00	8,00
4.03.4.03.01.30.32.	Pembinaan PNS dan Non PNS	51.800.000,00	193.130.000,00	248.000.000,00	492.930.000,00	49.015.000,00	187.710.100,00	237.050.000,00	473.775.100,00	19.154.900,00	3,69
4.03.4.03.01.30.33.	Penanganan Kasus & kasus Pelanggaran Disiplin	22.550.000,00	60.775.000,00	0,00	83.325.000,00	22.460.000,00	58.457.000,00	0,00	60.917.000,00	2.408.000,00	2,89
4.03.4.03.01.30.34.	Bimbingan Pengembangan Kapasitas Kelembagaan	16.200.000,00	233.500.000,00	0,00	250.000.000,00	16.175.000,00	231.366.284,00	0,00	247.561.284,00	2.438.716,00	0,98
4.03.4.03.01.30.35.	Administrasi Pensiun	12.645.000,00	61.413.062,00	0,00	74.058.002,00	12.625.000,00	60.963.000,00	0,00	73.588.000,00	470.002,00	0,63
4.03.4.03.01.30.36.	Ujian Dinas dan Ujian Penyesuaian Ijazah	15.100.000,00	34.850.000,00	0,00	50.000.000,00	15.150.000,00	31.680.430,00	0,00	47.030.430,00	2.009.570,00	5,94
4.03.4.03.01.30.37.	Administrasi Kepegawaian	31.850.000,00	63.100.000,00	0,00	95.000.000,00	31.810.000,00	60.851.807,00	0,00	92.661.807,00	2.338.193,00	2,46
4.03.4.03.01.30.38.	Pemeliharaan Arsip Pegawai	17.865.000,00	32.135.000,00	0,00	50.000.000,00	17.755.000,00	31.978.650,00	0,00	49.733.650,00	200.350,00	0,53
4.03.4.03.01.30.39.	Evaluasi Sasaran Kerja Pegawai (SKP)	19.485.000,00	51.765.000,00	0,00	71.250.000,00	18.950.000,00	50.007.215,00	0,00	68.987.215,00	2.262.785,00	3,18
4.04.	PENELITIAN DAN PENGEMBANGAN	674.500.000,00	2.278.592.800,00	23.250.000,00	2.976.342.800,00	662.630.000,00	2.249.319.173,00	23.100.000,00	2.935.049.173,00	41.293.627,00	1,39
4.04.4.04.01.	BADAN PENELITIAN DAN PENGEMBANGAN DAERAH	674.600.000,00	2.278.592.800,00	23.250.000,00	2.976.342.800,00	662.630.000,00	2.249.319.173,00	23.100.000,00	2.935.049.173,00	41.293.627,00	1,39
4.04.4.04.01.01.	Program Pelayanan Administrasi Perkantoran	122.200.000,00	311.867.675,00	23.250.000,00	457.317.575,00	117.900.000,00	307.713.053,00	23.100.000,00	448.713.053,00	8.604.522,00	1,88
4.04.4.04.01.01.01.	Kegiatan dan Pengelolaan Administrasi Perkantoran Koordinasi	122.200.000,00	311.867.675,00	23.250.000,00	457.317.575,00	117.900.000,00	307.713.053,00	23.100.000,00	448.713.053,00	8.604.522,00	1,88
4.04.4.04.01.01.01.01.	Program Peningkatan Pengembangan Sistem Pelaporan Capaian Kinerja dan Keuangan	14.950.000,00	7.294.225,00	0,00	22.244.225,00	14.905.000,00	7.294.225,00	0,00	22.199.225,00	45.000,00	0,20
4.04.4.04.01.01.01.01.01.	Penyusunan perencanaan dan laporan capaian kinerja Perangkat Daerah	14.950.000,00	7.294.225,00	0,00	22.244.225,00	14.905.000,00	7.294.225,00	0,00	22.199.225,00	45.000,00	0,20
4.04.4.04.01.01.01.01.01.01.	Program Kelitihangan Inovasi Daerah	537.350.000,00	1.959.431.000,00	0,00	2.496.781.000,00	529.825.000,00	1.934.311.895,00	0,00	2.464.136.895,00	32.644.105,00	1,31

Para Kepala Sekda Asisten Kepala Kantor

Ketua Tim

2

Kode	Uraian Urusan, Organisasi, Program dan Kegiatan	Anggaran Setelah Perubahan				Realisasi				Bertambah (Berkurang)	%
		Jenis Belanja			Jumlah	Jenis Belanja			Jumlah	(Rp)	
		Pegawal	Barang dan Jasa	Modal		Pegawal	Barang dan Jasa	Modal			
1	2	3	4	5	6=3+4+5	7	8	9	10=7+8+9	11=10-6	12
4.04.4.04.01.34.01.	Pengembangan dan Penguatan Inovasi dan Teknologi	82.650.000,00	114.346.800,00	0,00	196.996.800,00	76.550.000,00	113.729.100,00	0,00	100.279.100,00	6.717.700,00	3,41
4.04.4.04.01.34.02.	Iptek Bagi Wilayah	14.200.000,00	174.098.400,00	0,00	188.298.400,00	14.200.000,00	173.007.100,00	0,00	187.207.100,00	1.091.300,00	0,58
4.04.4.04.01.34.03.	Pengkajian Aktual Bidang Sosial dan Pemerintahan	27.500.000,00	97.057.400,00	0,00	124.557.400,00	26.075.000,00	96.861.500,00	0,00	122.936.000,00	1.620.600,00	1,30
4.04.4.04.01.34.04.	Pengkajian Aktual Bidang Ekonomi dan Pembangunan	34.250.000,00	120.307.400,00	0,00	154.557.400,00	34.250.000,00	110.310.900,00	0,00	144.560.900,00	9.996.500,00	6,47
4.04.4.04.01.34.05.	Peningkatan Kapasitas Sumber Daya Manusia Kelitbangan	1.500.000,00	42.649.200,00	0,00	44.149.200,00	1.500.000,00	42.642.200,00	0,00	44.142.200,00	7.000,00	0,02
4.04.4.04.01.34.06.	Fasilitasi Dewan Riset Daerah Kabupaten Pacitan	127.550.000,00	34.887.900,00	0,00	162.437.900,00	127.550.000,00	34.631.895,00	0,00	162.431.895,00	6.005,00	0,00
4.04.4.04.01.34.07.	Penelitian Bidang Sosial dan Pemerintahan	158.200.000,00	769.477.600,00	0,00	927.677.600,00	155.200.000,00	769.448.200,00	0,00	927.648.000,00	29.400,00	0,00
4.04.4.04.01.34.08.	Penelitian Bidang Ekonomi dan Pembangunan	30.600.000,00	260.751.100,00	0,00	291.351.100,00	30.600.000,00	259.007.700,00	0,00	239.607.700,00	1.743.400,00	0,00
4.04.4.04.01.34.09.	Penelitian Bidang Inovasi dan Teknologi	19.650.000,00	112.797.600,00	0,00	132.447.600,00	19.650.000,00	112.553.600,00	0,00	132.203.600,00	244.000,00	0,18
4.04.4.04.01.34.10.	Pengembangan Bidang Sosial dan Pemerintahan	25.000.000,00	127.938.400,00	0,00	152.938.400,00	25.000.000,00	118.936.400,00	0,00	143.936.400,00	9.002.000,00	5,89
4.04.4.04.01.34.11.	Pengembangan Bidang Ekonomi dan Pembangunan	16.250.000,00	105.119.200,00	0,00	121.369.200,00	18.250.000,00	102.933.000,00	0,00	119.183.000,00	2.186.200,00	1,80
4.05.	PEMERINTAHAN UMUM	6.449.156.800,00	61.245.520.731,00	2.785.848.988,00	60.480.526.519,00	6.966.799.250,00	45.706.000.328,12	2.699.969.165,00	64.372.758.743,12	6.107.737.775,88	10,10
4.05.4.05.01.	INSPEKTORAT	1.136.318.800,00	2.231.862.119,00	126.000.000,00	3.464.680.919,00	1.070.917.000,00	1.957.414.250,00	124.807.100,00	3.153.138.250,00	311.542.569,00	8,99
4.05.4.05.01.01.	Program Pelayanan Administrasi Perkantoran	213.150.000,00	614.894.350,00	109.500.000,00	937.544.350,00	205.460.000,00	687.025.403,00	107.827.600,00	900.212.003,00	37.231.447,00	3,97
4.05.4.05.01.01.19.	Peningkatan dan Pengelolaan Administrasi Perkantoran	213.150.000,00	614.894.350,00	109.500.000,00	937.544.350,00	205.460.000,00	587.025.403,00	107.827.500,00	000.312.903,00	37.231.447,00	3,97
4.05.4.05.01.06.	Program Peningkatan Pengembangan Sistem Pelaporan Capaian Kinerja dan Keuangan	20.315.000,00	2.535.000,00	0,00	22.850.000,00	17.920.000,00	2.150.550,00	0,00	20.070.550,00	2.779.450,00	12,16
4.05.4.05.01.06.14.	Penyusunan perencanaan dan laporan capaian kinerja Perangkat Daerah	20.315.000,00	2.535.000,00	0,00	22.850.000,00	17.920.000,00	2.150.550,00	0,00	20.070.550,00	2.779.450,00	12,16
4.05.4.05.01.20.	Program Peningkatan Sistem Pengawasan Internal Dan Pengendalian Pelaksanaan	821.998.800,00	928.943.769,00	17.000.000,00	1.767.942.569,00	804.117.000,00	777.127.525,00	16.979.600,00	1.698.224.125,00	169.718.444,00	9,60
4.05.4.05.01.20.01.	Pelaksanaan Pengawasan Internal Secara Berkala	243.690.000,00	248.395.000,00	0,00	490.085.000,00	242.797.000,00	175.547.234,00	0,00	418.344.234,00	71.740.766,00	14,64
4.05.4.05.01.20.06.	Tindak Lanjut Hasil Temuan Pengawasan	36.000.000,00	141.620.000,00	0,00	177.620.000,00	33.900.000,00	138.598.064,00	0,00	172.493.064,00	5.121.996,00	2,88
4.05.4.05.01.20.08.	Evaluasi Berkala Temuan Hasil Pengawasan	14.320.000,00	43.191.569,00	0,00	57.511.569,00	13.790.000,00	19.726.569,00	0,00	33.516.569,00	23.965.000,00	41,72
4.05.4.05.01.20.12.	Review Laporan Keuangan Pemerintah Daerah	15.925.000,00	30.425.000,00	0,00	46.350.000,00	15.925.000,00	28.820.500,00	0,00	44.745.500,00	1.804.500,00	3,46
4.05.4.05.01.20.13.	Review Dokumen Rencana dan Pembangunan Anggaran Tahunan Daerah	71.645.000,00	13.895.000,00	0,00	85.540.000,00	70.315.000,00	13.030.085,00	0,00	83.345.005,00	2.194.915,00	2,57
4.05.4.05.01.20.14.	Pengawasan Pemerintahan Desa dan Tujuan Tertentu	260.198.800,00	224.801.200,00	15.000.000,00	500.000.000,00	259.840.000,00	224.772.056,00	14.999.600,00	499.611.656,00	388.344,00	0,08
4.05.4.05.01.20.15.	Review SAKIP dan Evaluasi LKJIP PD	31.670.000,00	84.780.000,00	0,00	116.450.000,00	31.640.000,00	71.491.991,00	0,00	103.131.991,00	13.318.000,00	11,44
4.05.4.05.01.20.16.	Pengawasan Reformasi Birokrasi	124.060.000,00	108.791.000,00	0,00	232.851.000,00	114.230.000,00	78.655.476,00	0,00	192.885.476,00	39.965.524,00	17,16
4.05.4.05.01.20.17.	Pengamanan Izm-Percerahan dan PNE	17.640.000,00	9.895.000,00	0,00	27.535.000,00	15.150.000,00	7.752.550,00	0,00	22.902.550,00	4.632.450,00	16,82
4.05.4.05.01.20.18.	Penerapan Sistem Pengendalian Internal Pemerintah	6.650.000,00	25.150.000,00	2.000.000,00	34.000.000,00	6.530.000,00	18.733.000,00	1.980.000,00	27.243.000,00	6.757.000,00	19,87
4.05.4.05.01.20.19.	Program Peningkatan Profesionalism Tenaga Pemeriksa Dan Aparatur Penoawssan	14.400.000,00	488.295.000,00	0,00	602.695.000,00	14.400.000,00	457.107.197,00	0,00	471.507.197,00	31.187.803,00	6,20

Pada Hierarki	Pada Koordinasi
Sekda	Asisten Sekda
Asisten Sekda	Asisten Sekda
Kabupaten	PD

Kode	Uraian Urusan, Organisasi, Program dan Kegiatan	Anggaran Setelah Perubahan				Realisasi				Bertambah (Berkurang)	
		Jenis Belanja			Jumlah	Jenis Belanja			Jumlah	{Rp}	%
		Pegawal	Barang dan Jasa	Modal		Pegawal	Barang dan Jasa	Modal			
1	2	3	4	6	6=3+4+5	7	8	9	10=7+8+9	11=10.4	12
4.05.4.05.01.21.01.	Pelatihan Pengembangan Tenaga Pememksa Dan Aparatur Pengawasan	7.800.000,00	129.200.000,00	0,00	137.000.000,00	7.800.000,00	123.389.600,00	0,00	131.189.600,00	5.810.400,00	4,24
4.05.4.05.01.21.03.	Peningkatan Kualitas Pengawasan	2.400.000,00	63.295.000,00	0,00	65.695.000,00	2.400.000,00	52.135.122,00	0,00	54.535.122,00	11.159.878,00	16,99
4.05.4.05.01.21.04.	Peningkatan SDM Aparatur Bidang Pengawasan	4.200.000,00	295.800.000,00	0,00	300.000.000,00	4.200.000,00	281.582.475,00	0,00	285.782.475,00	14.217.525,00	4,74
4.05.4.05.01.22.	Program Penataan Dan Penyempumaan Kebilakan Sistem Dan Prosedur Penaawasan	18.630.000,00	57.220.000,00	0,00	75.750.000,00	17.445.000,00	47.570.825,00	0,00	65.015.825,00	10.734.175,00	14,17
4.05.4.05.01.22.02.	Penyusunan Kebijakan Sistem Dan Prosedur Pengawasan	18.530.000,00	57.220.000,00	0,00	75.750.000,00	17.445.000,00	47.570.825,00	0,00	65.015.825,00	10.734.175,00	14,17
4.05.4.05.01.24.	Program Mengintensifkan Pananganan Pengaduan Masyarakat	47.925.000,00	109.974.000,00	0,00	157.899.000,00	11.575.000,00	86.432.750,00	0,00	98.007.750,00	59.891.250,00	37,93
4.05.4.05.01.24.03.	Unit Pengaduan Masyarakat dan Penanganan Kasus Pengaduan	44.585.000,00	23.640.000,00	0,00	68.225.000,00	8.245.000,00	7.941.900,00	0,00	16.226.900,00	51.998.100,00	76,22
4.05.4.05.01.24.04.	Operasionalisasi Saber Pungli	3.340.000,00	86.334.000,00	0,00	89.674.000,00	3.330.000,00	75.450.850,00	0,00	81.780.850,00	7.893.150,00	8,80
4.05.4.05.04.	SEKRETARIAT DAERAH	2.443.757.000,00	16.629.282.600,00	1.535.768.000,00	20.508.797.600,00	2.287.961.000,00	15.736.311.404,68	1.469.264.715,00	19.493.537.119,68	1.015.260.480,32	4,95
4.05.4.05.04.01.	Program Pelayanan Administrasi Perkantoran	614.985.000,00	3.704.509.000,00	234.010.000,00	4.653.604.000,00	669.810.000,00	3.585.041.393,68	233.550.000,00	4.388.401.393,68	165.102.600,32	3,63
4.05.4.05.04.01.19.	Peningkatan dan Pengelolaan Administrasi Perkantoran	571.785.000,00	3.673.470.000,00	230.500.000,00	4.475.755.000,00	527.210.000,00	3.554.617.393,68	230.250.000,00	4.312.077.393,68	163.677.600,32	3,68
4.05.4.05.04.01.20.	Pengelolaan Administrasi Kepegawaian	43.200.000,00	31.039.000,00	3.510.000,00	77.749.000,00	42.600.000,00	30.424.000,00	3.300.000,00	76.324.000,00	1.425.000,00	1,83
4.05.4.05.04.02.	Program Peningkatan Sarana dan Prasarana Aparatur	42.920.000,00	412.704.000,00	1.081.376.000,00	1.637.000.000,00	34.820.000,00	310.600.623,00	1.026.198.800,00	1.371.619.423,00	165.380.577,00	10,76
4.05.4.05.04.02.07.	Pengadaan Perlengkapan Gedung Kantor	0,00	70.000.000,00	25.000.000,00	95.000.000,00	0,00	69.200.000,00	24.200.000,00	93.400.000,00	1.600.000,00	1,68
4.05.4.05.04.02.08.	Pengadaan Perlengkapan Rumah Jabatan/Dinas	0,00	72.624.000,00	182.376.000,00	255.000.000,00	0,00	71.567.500,00	177.411.300,00	248.978.800,00	6.021.200,00	2,36
4.05.4.05.04.02.09.	Pengadaan Peralatan Gedung Kantor	33.320.000,00	4.680.000,00	483.000.000,00	521.000.000,00	25.220.000,00	4.680.000,00	440.770.000,00	470.670.000,00	50.300.000,00	9,00
4.05.4.05.04.02.10.	Pengadaan Mebeleur	5.000.000,00	5.400.000,00	391.000.000,00	400.000.000,00	9.600.000,00	5.280.000,00	383.817.500,00	398.697.500,00	7.302.500,00	1,80
4.05.4.05.04.02.24.	Pemeliharaan Rutin/berkata Kendaraan Dinas/operasional	0,00	260.000.000,00	0,00	260.000.000,00	0,00	159.873.123,00	0,00	159.873.123,00	100.126.877,00	38,51
4.05.4.05.04.05.	Program Peningkatan Kapasitas Sumber Daya Aparatur	4.700.000,00	185.625.000,00	0,00	190.225.000,00	4.700.000,00	181.865.900,00	0,00	186.565.900,00	3.659.100,00	1,92
4.05.4.05.04.05.06.	Peningkatan Kapasitas Aparatur	4.700.000,00	185.525.000,00	0,00	190.225.000,00	4.700.000,00	181.865.900,00	0,00	186.565.900,00	3.659.100,00	1,92
4.05.4.05.04.06.	Program Peningkatan Pengembangan Sistem Pelaporan Capaian Kinerja dan Keuangan	117.400.000,00	272.050.000,00	10.000.000,00	399.450.000,00	115.700.000,00	261.707.265,00	9.966.000,00	387.373.265,00	12.076.735,00	3,02
4.05.4.05.04.06.04.	Penguatan Reformasi Birokrasi	11.200.000,00	38.500.000,00	10.000.000,00	59.700.000,00	11.200.000,00	37.937.300,00	9.966.000,00	59.103.300,00	596.700,00	1,00
4.05.4.05.04.06.07.	Fasilitasi Pelaksanaan Gelar Budaya Kerja	5.700.000,00	44.300.000,00	0,00	50.000.000,00	5.700.000,00	38.613.550,00	0,00	44.313.500,00	5.688.400,00	11,37
4.05.4.05.04.06.08.	Penyusunan Pelaporan Keuangan Akhir Tahun	41.575.000,00	8.425.000,00	0,00	50.000.000,00	40.075.000,00	8.384.090,00	0,00	48.459.000,00	1.540.910,00	3,08
4.05.4.05.04.06.14.	Penyusunan perencanaan dan laporan capaian kinerja Perangkat Daerah	58.925.000,00	180.825.000,00	0,00	239.750.000,00	58.725.000,00	175.772.325,00	0,00	235.497.325,00	4.252.675,00	1,77
4.05.4.05.04.16.	Program Peningkatan Pelayanan Kedinasan Kepala Daerah/ Wakil Kepala Daerah	254.689.000,00	5.958.406.000,00	0,00	6.213.095.000,00	249.009.000,00	5.822.758.155,00	0,00	6.071.767.155,00	141.227.845,00	2,27
4.05.4.05.04.16.02.	Penerimaan Kunjungan Kerja Pejabat Negara/ Departemen/ Lembaga Pemerintah Non	0,00	337.000.000,00	0,00	337.000.000,00	0,00	328.015.225,00	0,00	328.015.225,00	8.984.775,00	2,67
4.05.4.05.04.16.06.	Koordinasi Dengan Pemerintah Pusat Dan Pemerintah Daerah Lainnya	0,00	1.400.000.000,00	0,00	1.400.000.000,00	0,00	1.373.568.312,00	0,00	1.373.568.312,00	26.431.688,00	1,89
4.05.4.05.04.16.07.	Operasional Rumah Tangga Kepala Daerah/ Wakil Kepala Daerah	95.375.000,00	2.595.125.000,00	0,00	2.690.500.000,00	89.795.000,00	2.526.358.343,00	0,00	2.616.153.343,00	74.346.657,00	2,76

Paraf	Hierarki	4.05.4.05.04.16.07.	4.05.4.05.04.16.07.	4.05.4.05.04.16.07.
Sekda	4.05.4.05.04.16.07.	4.05.4.05.04.16.07.	4.05.4.05.04.16.07.	4.05.4.05.04.16.07.
Ases Per	4.05.4.05.04.16.07.	4.05.4.05.04.16.07.	4.05.4.05.04.16.07.	4.05.4.05.04.16.07.
Kesra	4.05.4.05.04.16.07.	4.05.4.05.04.16.07.	4.05.4.05.04.16.07.	4.05.4.05.04.16.07.
Kesbang	4.05.4.05.04.16.07.	4.05.4.05.04.16.07.	4.05.4.05.04.16.07.	4.05.4.05.04.16.07.
Hukum	4.05.4.05.04.16.07.	4.05.4.05.04.16.07.	4.05.4.05.04.16.07.	4.05.4.05.04.16.07.

Kode	Uraian Urusan, Organisasi, Program dan Kegiatan	Anggaran Setelah Perubahan				Realisasi				Bertambah/ (Berurang)	
		Jenis Belanja			Jumlah	Jenis Belanja			Jumlah	(Rp)	%
		Pegawal	Barang dan Jasa	Modal		Pegawal	Barang dan Jasa	Modal			
1	2	3	4	5	6=3+4+5	7	8	9	10=7+8+9	11=10.4	12
4.05.4.05.04.16.08.	Pelayanan Keprotokolan	45.014.000,00	187.735.000,00	0,00	232.749.000,00	45.004.000,00	187.404.125,00	0,00	232.408.125,00	340.875,00	0,15
4.05.4.05.04.16.09.	Pelayanan Kehumasan	113.300.000,00	1.389.548.000,00	0,00	1.002.846.000,00	113.210.000,00	1.358.430.900,00	0,00	1.471.640.900,00	31.205.100,00	2,08
4.05.4.05.04.16.10.	Fasilitasi Peringatan Had Jadi Propinsi Jawa Timur (BK)	1.000.000,00	49.000.000,00	0,00	50.000.000,00	1.000.000,00	43.981.250,00	0,00	49.981.250,00	18.750,00	0,04
4.05.4.05.04.25.	Program Peningkatan Kerjasama Daerah	31.300.000,00	273.655.000,00	0,00	304.955.000,00	27.650.000,00	221.035.415,00	0,00	248.685.415,00	56.269.585,00	18,45
4.05.4.05.04.25.05.	Peningkatan Kerjasama dengan Dunia Usaha/Lembaga	14.050.000,00	117.590.000,00	0,00	131.640.000,00	10.525.000,00	98.664.163,00	0,00	100.189.163,00	22.450.837,00	17,05
4.05.4.05.04.25.06.	Peningkatan Koordinasi Kerjasama Antar Daerah	17.250.000,00	156.065.000,00	0,00	173.315.000,00	17.125.000,00	122.371.252,00	0,00	139.496.252,00	33.818.748,00	19,51
4.05.4.05.04.26.	Program Penataan Peraturan Perundang-undangan	312.455.000,00	655.145.000,00	68.400.000,00	926.000.000,00	309.383.000,00	636.212.407,00	58.258.300,00	903.853.707,00	22.146.293,00	2,39
4.05.4.05.04.26.04.	Fasilitasi Sosialisasi Peraturan Perundang-undangan	25.400.000,00	59.600.000,00	0,00	85.000.000,00	24.620.000,00	59.513.540,00	0,00	84.133.540,00	666.460,00	1,02
4.05.4.05.04.26.10.	Penyusunan Produk Hukum Daerah	143.905.000,00	186.095.000,00	0,00	330.000.000,00	142.535.000,00	185.694.095,00	0,00	328.229.095,00	1.770.905,00	0,54
4.05.4.05.04.26.11.	Perimbangan Hukum, Bantuan Hukum dan Penyelesaian Perkara Hukum	66.900.000,00	234.100.000,00	0,00	301.000.000,00	66.150.000,00	217.758.298,00	0,00	283.908.295,00	17.001.702,00	5,68
4.05.4.05.04.26.12.	Peningkatan Sistem Jaringan Dokumentasi Informasi Hukum (SJDIIH)	76.250.000,00	75.350.000,00	58.400.000,00	218.000.000,00	76.078.000,00	73.246.474,00	58.258.300,00	207.582.774,00	2.417.226,00	1,15
4.05.4.05.04.34.	Program Penataan Ketatalaksanaan Dan Pelayanan Publik	25.475.000,00	196.125.000,00	16.000.000,00	237.500.000,00	25.120.000,00	194.932.600,00	15.928.000,00	235.980.600,00	1.619.400,00	0,68
4.05.4.05.04.34.01.	Peningkatan pelayanan publik	25.475.000,00	196.125.000,00	18.000.000,00	237.600.000,00	25.120.000,00	194.932.600,00	15.928.000,00	235.980.600,00	1.619.400,00	0,63
4.05.4.05.04.35.	Program Peningkatan Kapasitas Kelembagaan Pemerintah Daerah	43.076.000,00	199.710.000,00	0,00	242.785.000,00	41.500.000,00	195.115.050,00	0,00	236.615.050,00	6.169.950,00	2,64
4.05.4.05.04.35.01.	Forum Komunikasi Pendayagunaan Aparatur Negara	225.000,00	42.310.000,00	0,00	42.535.000,00	225.000,00	40.887.250,00	0,00	41.112.250,00	1.422.750,00	3,34
4.05.4.05.04.35.02.	Monitoring, Evaluasi dan Analisis Kelembagaan Pemerintah Daerah	4.850.000,00	75.050.000,00	0,00	79.900.000,00	4.850.000,00	73.009.200,00	0,00	77.919.200,00	1.980.800,00	2,48
4.05.4.05.04.35.03.	Pengembangan Kapasitas dan Kapabilitas Unit Kerja Kelembagaan	38.000.000,00	82.350.000,00	0,00	120.350.000,00	35.425.000,00	81.158.600,00	0,00	117.583.600,00	2.766.400,00	2,30
4.05.4.05.04.36.	Program Pengendalian Pelaksanaan Kebijakan KDH Bidang Pemerintahan Umum	152.660.000,00	507.100.000,00	0,00	659.650.000,00	107.665.000,00	499.170.000,00	0,00	606.835.000,00	62.815.000,00	8,01
4.05.4.05.04.36.01.	Penyusunan Laporan Penyelenggaraan Pemerintahan	100.600.000,00	462.400.000,00	0,00	563.000.000,00	95.935.000,00	457.765.000,00	0,00	553.700.000,00	9.300.000,00	1,65
4.05.4.05.04.36.02.	Pembinaan dan Evaluasi Kinerja Kecamatan	51.550.000,00	44.700.000,00	0,00	00.650.000,00	11.730.000,00	41.405.000,00	0,00	53.135.000,00	43.515.000,00	45,02
4.05.4.05.04.37.	Program Koordinasi, Sinkronisasi, Monitoring Dan Evaluasi Bidang Pembangunan	491.100.000,00	837.600.000,00	70.300.000,00	1.399.000.000,00	488.990.000,00	807.427.063,00	67.802.800,00	1.364.219.863,00	34.780.137,00	2,49
4.05.4.05.04.37.01.	Koordinasi Pelaksanaan Administrasi Pembangunan	32.500.000,00	202.500.000,00	25.000.000,00	200.000.000,00	32.285.000,00	196.375.600,00	23.430.000,00	252.090.600,00	7.909.400,00	3,04
4.05.4.05.04.37.02.	Peningkatan Evaluasi dan Pelaporan Pelaksanaan Pembangunan	39.100.000,00	92.400.000,00	12.500.000,00	144.000.000,00	38.305.000,00	81.561.000,00	11.737.000,00	131.003.000,00	12.397.000,00	8,61
4.05.4.05.04.37.03.	Monitoring dan Pengendalian Pelaksanaan Pembangunan	50.000.000,00	90.000.000,00	0,00	140.000.000,00	48.900.000,00	77.036.652,00	0,00	125.936.652,00	14.063.348,00	10,05
4.05.4.05.04.37.04.	Pelaksanaan Pemilihan Barang dan Jasa Melalui Unit Layanan Pengadaan Barang Jasa (ULP)	369.500.000,00	452.700.000,00	32.800.000,00	855.000.000,00	369.500.000,00	452.453.811,00	32.635.800,00	854.589.611,00	410.389,00	0,05
4.05.4.05.04.38.	Program Koordinasi, Sinkronisasi, Dan Monitoring Bidang Perekonomian	67.750.000,00	623.382.000,00	18.868.000,00	710.000.000,00	64.045.000,00	545.292.150,00	18.013.915,00	627.351.065,00	62.648.935,00	11,64
4.05.4.05.04.38.01.	Koordinasi Pelaksanaan Kebijakan Bidang Perekonomian	0,00	200.000.000,00	0,00	200.000.000,00	0,00	178.620.400,00	0,00	178.620.400,00	21.379.000,00	10,69
4.05.4.05.04.38.02.	Koordinasi Pelaksanaan Pembangunan Bidang Pangan, Pertanian dan Perikanan	34.850.000,00	70.150.000,00	0,00	105.000.000,00	33.430.000,00	61.787.100,00	0,00	95.217.100,00	9.782.000,00	9,32
4.05.4.05.04.38.03.	Koordinasi Pelaksanaan Pembangunan Bidang Koperasi, Usaha Mikro, Industri, Perdagangan	18.500.000,00	141.500.000,00	0,00	160.000.000,00	18.425.000,00	109.161.750,00	0,00	127.586.750,00	32.413.250,00	20,26

Para
Sekda
Asisten
Kewas
Kewas

Kode	Uraian Urusan, Organisasi, Program dan Kegiatan	Anggaran Setelah Perubahan				Realisasi				Bertambah/ (Berkurang)	%
		Jenis Belanja			Jumlah	Jenis Belanja			Jumlah	(Rp)	
		Pegawal	Barang dan Jasa	Modal		Pegawal	Barang dan Jasa	Modal			
1	2	3	4	5	6=3+4+5	7	8	9	10=7+8+9	11=10-6	12
4.05.4.05.04.38.04.	Koordinasi Pelaksanaan Pembangunan Bidang Pariwisata, Ekonomi Kreatif, Penanaman Modal,	12.000.000,00	148.000.000,00	0,00	160.000.000,00	9.790.000,00	136.604.800,00	0,00	146.394.800,00	13.605.200,00	8,50
4.05.4.05.04.38.05.	Koordinasi Pelaksanaan Pembangunan Bidang Sumber Daya Alam dan Lingkungan Hidup	2.400.000,00	63.732.000,00	18.868.000,00	85.000.000,00	2.400.000,00	59.118.100,00	18.013.915,00	79.532.015,00	5.467.985,00	6,43
4.05.4.05.04.39.	Program Koordinasi, Fasilitas, Dan Monitoring Sidano Kesejahteraan Rakyat	23.565.000,00	467.620.000,00	25.600.000,00	516.785.000,00	15.625.000,00	454.161.275,00	24.151.400,00	493.937.675,00	22.847.325,00	4,42
4.05.4.05.04.39.01.	Koordinasi dan fasilitas pelaksanaan pembangunan bidang Pendidikan, Kebudayaan, Pemuda dan	5.990.000,00	226.295.000,00	0,00	232.285.000,00	5.960.000,00	224.178.650,00	0,00	230.158.650,00	2.126.350,00	0,92
4.05.4.05.04.39.09.	Koordinasi dan fasilitas pelaksanaan pembangunan bidang Kesehatan, Pengendalian Penduduk dan	8.700.000,00	106.300.000,00	0,00	115.000.000,00	5.100.000,00	102.017.875,00	0,00	107.117.875,00	7.852.125,00	6,83
4.05.4.05.04.39.10.	Koordinasi dan fasilitas pelaksanaan pembangunan bidang Pemberdayaan Perempuan, Perlindungan	8.875.000,00	135.025.000,00	25.600.000,00	169.500.000,00	4.515.000,00	127.964.750,00	24.151.400,00	156.631.150,00	12.868.850,00	7,59
4.05.4.05.04.40.	Program Peningkatan Kerukunan Umat Beraama	93.968.000,00	1.601.711.600,00	21.264.000,00	1.716.883.600,00	70.924.000,00	1.432.476.094,00	15.395.500,00	1.518.795.594,00	198.088.005,00	11,54
4.05.4.05.04.40.01.	Pembinaan Mental Spiritual	73.793.000,00	1.563.511.600,00	21.204.000,00	1.655.505.600,00	53.644.000,00	1.410.687.894,00	15.395.500,00	1.479.727.394,00	178.781.200,00	10,78
4.05.4.05.04.40.02.	Monitoring dan Evaluasi Pelaksanaan Pembangunan Bidang Kesejahteraan Masyarakat	20.175.000,00	38.200.000,00	0,00	58.375.000,00	17.280.000,00	21.788.200,00	0,00	39.008.200,00	19.300.000,00	33,07
4.05.4.05.04.44.	Program Koordinasi, Sinkronisasi, Monitoring dan Evaluasi Bidang Pemerintahan	102.025.000,00	649.840.000,00	0,00	651.865.000,00	97.720.000,00	636.769.764,00	0,00	634.489.764,00	17.375.236,00	2,67
4.05.4.05.04.44.01.	Koordinasi dan Fasilitas Pelaksanaan Pembangunan Bidang Administrasi Pemerintahan	12.900.000,00	230.764.000,00	0,00	243.664.000,00	11.150.000,00	224.525.800,00	0,00	235.675.800,00	7.983.200,00	3,28
4.05.4.05.04.44.02.	Fasilitas dan Koordinasi Penyelenggaraan Pemerintahan Desa	68.550.000,00	157.050.000,00	0,00	225.600.000,00	68.130.000,00	155.396.877,00	0,00	221.526.877,00	4.073.123,00	1,81
4.05.4.05.04.44.03.	Penyusunan Kebijakan Bidang Pemerintahan Desa	20.575.000,00	162.026.000,00	0,00	182.601.000,00	20.440.000,00	156.847.087,00	0,00	177.287.087,00	5.313.913,00	2,91
4.05.4.05.04.45.	Program Sosialisasi Ketentuan di Bidang Cukai	65.800.000,00	184.200.000,00	0,00	250.000.000,00	65.300.000,00	151.746.250,00	0,00	217.046.250,00	32.953.750,00	13,18
4.05.4.05.04.45.92.	Kegiatan Penyampaian Informasi Ketentuan Peraturan Perundang-undangan di Bidang Cukai	65.800.000,00	184.200.000,00	0,00	250.000.000,00	65.300.000,00	151.745.250,00	0,00	217.046.250,00	32.953.750,00	13,18
4.05.4.05.05.	SEKRETARIAT DPRD	695.010.000,00	24.527.300.000,00	135.175.000,00	25.357.485.000,00	470.625.000,00	20.220.633.219,00	130.478.000,00	20.821.736.219,00	4.535.748.781,00	17,89
4.05.4.05.05.01.	Program Pelayanan Administrasi Perkantoran	254.840.000,00	2.513.310.000,00	135.175.000,00	2.903.325.000,00	200.235.000,00	2.010.671.676,00	130.478.000,00	2.341.384.676,00	661.940.324,00	19,36
4.05.4.05.05.01.19.	Peningkatan dan Pengelolaan Administrasi Perkantoran	254.840.000,00	2.513.310.000,00	135.175.000,00	2.903.325.000,00	200.235.000,00	2.010.671.676,00	130.478.000,00	2.341.384.676,00	551.940.324,00	19,36
4.05.4.05.05.05.	Program Peningkatan Kapasitas Sumber Daya Aparatur	11.400.000,00	237.123.000,00	0,00	248.523.000,00	0,00	217.949.950,00	0,00	217.949.950,00	30.573.050,00	12,30
4.05.4.05.05.05.03.	Bimbingan Teknis Implementasi Peraturan Perundang-undangan	11.400.000,00	237.123.000,00	0,00	248.523.000,00	0,00	217.949.950,00	0,00	217.949.950,00	30.573.050,00	12,30
4.05.4.05.05.06.	Program Peningkatan Pengembangan Sistem Pelaporan Capaian Kinerja dan Keuangan	130.650.000,00	93.450.000,00	0,00	224.000.000,00	92.015.000,00	88.564.570,00	0,00	180.579.570,00	43.420.430,00	19,38
4.05.4.05.05.06.14.	Penyusunan perencanaan dan laporan capaian kinerja Perangkat Daerah	130.550.000,00	93.450.000,00	0,00	224.000.000,00	92.015.000,00	88.564.570,00	0,00	180.579.570,00	43.420.430,00	19,38
4.05.4.05.05.15.	Program Peningkatan Kapasitas Lembaga Perwakilan Rakyat Daerah	298.220.000,00	21.683.417.000,00	0,00	21.981.637.000,00	178.376.000,00	17.903.447.023,00	0,00	18.081.822.023,00	3.899.814.977,00	17,74
4.05.4.05.05.15.01.	Rapat-rapat Paripurna	23.080.000,00	212.166.000,00	0,00	235.246.000,00	9.140.000,00	211.900.500,00	0,00	221.040.500,00	14.205.450,00	6,04
4.05.4.05.15.02.	Kegiatan Reses	39.840.000,00	985.955.000,00	0,00	1.025.795.000,00	34.985.000,00	977.142.670,00	0,00	1.012.127.670,00	13.007.330,00	1,33
4.05.4.05.05.15.03.	Kunjungan Kerja Pimpinan dan Anggota DPRD Dalam Daerah dan Luar Daerah	46.200.000,00	18.253.865.000,00	0,00	16.300.065.000,00	46.200.000,00	14.964.226.714,00	0,00	15.010.425.714,00	1.289.638.286,00	7,91
4.05.4.05.05.15.04.	Peningkatan Kapasitas Pimpinan Dan Anggota DPRD Daerah	31.800.000,00	3.082.750.000,00	0,00	3.114.550.000,00	14.400.000,00	1.011.540.366,00	0,00	1.025.940.366,00	2.088.609.634,00	67,06
4.05.4.05.05.15.08.	Pembahasan Rancangan Peraturan Daerah	28.200.000,00	275.750.000,00	0,00	303.950.000,00	10.100.000,00	248.770.450,00	0,00	258.870.450,00	45.079.550,00	14,83
4.05.4.05.05.15.09.	Publikasi Kegiatan DPRD	41.100.000,00	206.400.000,00	0,00	247.500.000,00	32.250.000,00	132.865.523,00	0,00	165.115.523,00	82.384.477,00	33,29

P. 15.02
 15.03
 15.04
 15.08
 15.09

Kodo	Uraian Urusan, Organisasi, Program dan Kegiatan	Anggaran Setelah Perubahan				Realisasi				Bertambah/ (Berkurang)	%
		Jenis Belanja			Jumlah	Jenis Belanja			Jumlah	(Rp)	
		Pegawai	Barang dan Jasa	Modal		Pegawai	Barang dan Jasa	Modal			
1	2	3	4	5	6=3+4+5	7	8	9	10=7+8+9	11=10-6	12
4.05.4.05.05.15.12.	Rapat-rapat Alat Kelengkapan Dewan	34.440.000,00	103.091.000,00	0,00	137.531.000,00	0,00	65.796.400,00	0,00	65.796.400,00	71.734.600,00	52,19
4.05.4.05.05.15.23.	Penyusunan Raperda Inisiatif	53.560.000,00	563.440.000,00	0,00	617.000.000,00	31.300.000,00	291.204.350,00	0,00	322.504.300,00	294.495.650,00	47,73
4.05.4.05.06.	BADAN KESATUAN BANGSA DAN POLITIK	1.500.300.000,00	2.112.178.000,00	53.000.000,00	3.666.078.000,00	1.491.800.000,00	2.069.853.985,00	52.457.600,00	3.614.111.585,00	51.966.415,00	1,42
4.05.4.05.06.01.	Program Pelayanan Administrasi Perkantoran	71.400.000,00	456.100.000,00	0,00	627.500.000,00	71.400.000,00	453.554.883,00	0,00	524.954.883,00	2.545.117,00	0,48
4.05.4.05.00.01.19.	Peningkatan dan Pengelolaan Administrasi Perkantoran	71.400.000,00	456.100.000,00	0,00	527.500.000,00	71.400.000,00	453.554.883,00	0,00	524.954.883,00	2.545.117,00	0,48
4.05.4.05.06.02.	Program Peningkatan Sarana dan Prasarana Aparatur	0,00	2.000.000,00	53.000.000,00	55.000.000,00	0,00	2.000.000,00	52.457.600,00	54.457.500,00	542.400,00	0,99
4.05.4.05.00.02.07.	Pengadaan Perlengkapan Gedung Kantor	0,00	1.000.000,00	26.500.000,00	27.500.000,00	0,00	1.000.000,00	26.046.600,00	27.046.600,00	453.400,00	1,65
4.05.4.05.00.02.09.	Pengadaan Peralatan Gedung Kantor	0,00	1.000.000,00	26.500.000,00	27.500.000,00	0,00	1.000.000,00	26.411.000,00	27.411.000,00	89.000,00	0,32
4.05.4.05.05.06.	Program Peningkatan Pengembangan Sistem Pelaporan Capaian Kinerja dan Keuangan	14.400.000,00	3.400.000,00	0,00	17.800.000,00	14.400.000,00	3.396.700,00	0,00	17.796.700,00	3.300,00	0,02
4.05.4.05.00.06.14.	Penyusunan perencanaan dan laporan capaian kinerja Perangkat Daerah	14.400.000,00	3.400.000,00	0,00	17.800.000,00	14.400.000,00	3.300.700,00	0,00	17.700.700,00	3.300,00	0,02
4.05.4.05.06.41.	Program Pengembangan Wawasan Kebangsaan	1.340.600.000,00	1.244.019.000,00	0,00	2.584.619.000,00	1.331.500.000,00	1.207.280.352,00	0,00	2.538.730.352,00	45.838.548,00	1,77
4.05.4.05.00.41.04.	Sosialisasi HAM	1.195.000,00	45.830.000,00	0,00	47.025.000,00	1.195.000,00	44.864.550,00	0,00	46.059.500,00	565.450,00	2,05
4.05.4.05.06.41.05.	Sosialisasi Wawasan Kebangsaan bagi tokoh Pemuda, Ormas dan Tomas	1.025.000,00	84.215.000,00	0,00	85.240.000,00	1.025.000,00	78.046.000,00	0,00	79.071.000,00	6.169.000,00	7,24
4.05.4.05.00.41.00.	Forum Kerukunan Umat Beragama	7.200.000,00	132.465.000,00	0,00	139.665.000,00	7.200.000,00	130.046.700,00	0,00	137.246.700,00	2.418.300,00	1,73
4.05.4.05.00.41.07.	Pengawasan Aliran Kepercayaan Masyarakat Kabupaten Pacitan	0,00	63.475.000,00	0,00	63.475.000,00	0,00	60.845.750,00	0,00	50.845.750,00	2.829.250,00	4,14
4.05.4.05.00.41.08.	Forum Kewaspadaan Dini Masyarakat	0,00	148.018.500,00	0,00	148.018.500,00	0,00	146.634.500,00	0,00	146.634.500,00	1.384.000,00	0,94
4.05.4.05.08.41.09.	Sosialisasi Pembauran Kebangsaan	1.220.000,00	42.327.500,00	0,00	43.547.000,00	1.220.000,00	41.042.000,00	0,00	42.262.000,00	1.285.500,00	2,95
4.05.4.05.00.41.10.	Pemantauan dan Pengawasan Orang Asing dan Lembaga Asing	0,00	104.805.500,00	0,00	104.805.500,00	0,00	102.564.600,00	0,00	102.564.600,00	2.240.900,00	2,14
4.05.4.05.00.41.11.	Sosialisasi Bahaya radikalisme dan Terorisme di kalangan Pemuda, Pelajar, Mahasiswa dan Tokoh	1.085.000,00	42.517.500,00	0,00	43.602.500,00	1.085.000,00	41.002.800,00	0,00	42.007.800,00	1.514.700,00	3,47
4.05.4.05.00.41.12.	Operasional Tim Terpadu Penanganan Gangguan Keamanan Dalam Negeri	323.400.000,00	35.157.500,00	0,00	358.557.500,00	314.300.000,00	31.883.828,00	0,00	346.183.828,00	12.373.672,00	3,45
4.05.4.05.06.41.13.	Pencegahan dan Pemberantasan Penyalahgunaan dan Peredaran Narkoba	0,00	190.302.500,00	0,00	190.302.500,00	0,00	185.771.000,00	0,00	185.771.000,00	4.531.500,00	2,33
4.05.4.05.00.41.14.	Kelompok Kerja Pusat Penyelenggaraan Pendidikan Wawasan Kebangsaan	1.950.000,00	136.332.500,00	0,00	133.282.000,00	1.900.000,00	130.278.074,00	0,00	132.228.074,00	6.054.426,00	4,38
4.05.4.05.00.41.15.	Komunitas Intelejen Daerah (KOMINDA)	1.002.000.000,00	195.097.500,00	0,00	1.197.097.500,00	1.002.000.000,00	192.043.300,00	0,00	1.194.043.300,00	3.054.200,00	0,26
4.05.4.05.00.41.16.	Pelatihan Kader Bela Negara	1.525.000,00	23.475.000,00	0,00	25.000.000,00	1.525.000,00	22.257.250,00	0,00	23.782.250,00	1.217.750,00	4,87
4.05.4.05.06.42.	Program Pendidikan Politik Masyarakat	74.500.000,00	406.689.000,00	0,00	481.159.000,00	74.500.000,00	403.622.050,00	0,00	478.122.050,00	3.036.950,00	0,63
4.05.4.05.06.42.05.	Pembinaan Organisasi Kemasyarakatan	1.100.000,00	45.440.000,00	0,00	48.540.000,00	1.100.000,00	45.372.500,00	0,00	45.472.500,00	67.500,00	0,15
4.05.4.05.06.42.06.	Fasilitasi Administrasi Bantuan Keuangan Kepada Partai	42.900.000,00	39.532.000,00	0,00	82.432.000,00	42.900.000,00	39.326.000,00	0,00	82.226.000,00	200.000,00	0,25
4.05.4.05.06.42.07.	Pelatihan pengelolaan keuangan kepada partai politik	3.350.000,00	39.445.000,00	0,00	42.795.000,00	3.350.000,00	39.380.600,00	0,00	42.730.600,00	64.400,00	0,15
4.05.4.05.06.42.08.	Fasilitasi Organisasi Kemasyarakatan	22.800.000,00	29.350.000,00	0,00	52.150.000,00	22.800.000,00	29.093.650,00	0,00	51.893.650,00	256.350,00	0,19

Para Sekda Asisten Kesra Kabag Hukum

Kode	Uraian Urusan, Organisasi, Program dan Ksglatan	Anggaran Setelah Psrubahan				Realisasi				Bertambah (Berkurang)	
		Jenis Belanja			Jumlah	Jenis Belanja			Jumlah	(Rp)	%
		Pegawal	Barang dan Jasa	Modal		Pegawal	Barang dan Jasa	Modal			
1	2	3	4	5	6=3+4+5	7	8	9	10=7+8+9	11=10-6	12
4.05.4.05.06.42.09.	Forum Lintas Patal Politik	1.100.000,00	44.575.000,00	0,00	45.675.000,00	1.100.000,00	43.009.800,00	0,00	45.069.800,00	605.200,00	1,33
4.05.4.05.00.42.10.	Peningkatan Pendidikan Politik Masyarakat	3.250.000,00	208.317.000,00	0,00	211.567.000,00	3.250.000,00	200.479.500,00	0,00	209.729.500,00	1.837.500,00	0,87
4.05.4.05.07.	KECAMATAN DONOROJO	31.350.000,00	397.555.000,00	16.200.000,00	445.105.000,00	31.350.000,00	388.445.324,00	12.700.000,00	432.495.324,00	12.609.676,00	2,83
4.05.4.05.07.01.	Program Pelayanan Administrasi Perkantoran	31.350.000,00	210.555.000,00	11.200.000,00	253.105.000,00	31.350.000,00	201.508.324,00	7.700.000,00	240.658.324,00	12.548.676,00	4,98
4.05.4.05.07.01.19.	Peningkatan dan Pengelolaan Administrasi Perkantoran	31.350.000,00	210.555.000,00	11.200.000,00	253.105.000,00	31.350.000,00	201.508.324,00	7.700.000,00	240.558.324,00	12.548.676,00	4,00
4.05.4.05.07.43.	Program Peningkatan Penyelenggaraan Pemerintahan dan Pelayanan Publik Kecamatan	0,00	187.000.000,00	5.000.000,00	192.000.000,00	0,00	186.937.000,00	5.000.000,00	191.937.000,00	63.000,00	0,03
4.05.4.05.07.43.01.	Peningkatan Kualitas Pelayanan Publik Kecamatan	0,00	27.000.000,00	0,00	27.000.000,00	0,00	27.000.000,00	0,00	27.000.000,00	0,00	0,00
4.05.4.05.07.43.02.	Fasilitas Pelestarian dan Aktualisasi Kebudayaan Daerah, Pemuda dan Olahraga	0,00	30.000.000,00	0,00	30.000.000,00	0,00	30.000.000,00	0,00	30.000.000,00	0,00	0,00
4.05.4.05.07.43.03.	Fasilitas Pemberdayaan Perempuan, Perlindungan Anak dan Pembinaan PKK	0,00	15.000.000,00	0,00	15.000.000,00	0,00	15.000.000,00	0,00	15.000.000,00	0,00	0,00
4.05.4.05.07.43.04.	Penyelenggaraan Musrenbang Kecamatan dan Monitoring Musrenbang Desa	0,00	27.000.000,00	0,00	27.000.000,00	0,00	27.000.000,00	0,00	27.000.000,00	0,00	0,00
4.05.4.05.07.43.05.	Fasilitas Pelayanan Kesejahteraan Sosial dan Penanggulangan Kemiskinan	0,00	32.000.000,00	0,00	32.000.000,00	0,00	32.000.000,00	0,00	32.000.000,00	0,00	0,00
4.05.4.05.07.43.00.	Fasilitas Penyelenggaraan Pemerintahan Desa	0,00	29.000.000,00	5.000.000,00	34.000.000,00	0,00	28.982.000,00	5.000.000,00	33.982.000,00	18.000,00	0,05
4.05.4.05.07.43.07.	Fasilitas Penyelenggaraan Ketentraman, Ketertiban Umum dan Perlindungan Masyarakat	0,00	27.000.000,00	0,00	27.000.000,00	0,00	26.955.000,00	0,00	26.955.000,00	45.000,00	0,17
4.05.4.05.08.	KECAMATAN PUNUNG	61.325.000,00	383.875.000,00	4.800.000,00	450.000.000,00	61.025.000,00	379.784.207,00	4.785.000,00	445.594.207,00	4.485.793,00	0,98
4.05.4.05.08.01.	Program Pelayanan Administrasi Perkantoran	27.025.000,00	205.625.000,00	4.800.000,00	237.450.000,00	27.025.000,00	203.320.457,00	4.785.000,00	235.130.457,00	2.319.543,00	0,98
4.05.4.05.08.01.19.	Peningkatan dan Pengelolaan Administrasi Perkantoran	27.025.000,00	205.625.000,00	4.800.000,00	237.450.000,00	27.025.000,00	203.320.457,00	4.785.000,00	235.130.457,00	2.319.543,00	0,00
4.05.4.05.08.43.	Program Peningkatan Penyelenggaraan Pemerintahan dan Pelayanan Publik Kecamatan	34.300.000,00	178.250.000,00	0,00	212.550.000,00	34.000.000,00	176.463.750,00	0,00	210.463.750,00	2.086.250,00	0,98
4.05.4.05.08.43.01.	Peningkatan Kualitas Pelayanan Publik Kecamatan	14.700.000,00	18.500.000,00	0,00	33.200.000,00	14.400.000,00	18.492.900,00	0,00	32.892.900,00	307.100,00	0,93
4.05.4.05.08.43.02.	Fasilitas Pelestarian dan Aktualisasi Kebudayaan Daerah, Pemuda dan Olahraga	0,00	29.000.000,00	0,00	29.000.000,00	0,00	29.000.000,00	0,00	29.000.000,00	0,00	0,00
4.05.4.05.08.43.03.	Fasilitas Pemberdayaan Perempuan, Perlindungan Anak dan Pembinaan PKK	3.600.000,00	30.900.000,00	0,00	34.500.000,00	3.800.000,00	29.134.100,00	0,00	32.734.100,00	1.765.900,00	5,12
4.05.4.05.08.43.04.	Penyelenggaraan Musrenbang Kecamatan dan Monitoring Musrenbang Desa	2.200.000,00	15.350.000,00	0,00	17.550.000,00	2.200.000,00	15.350.000,00	0,00	17.500.000,00	0,00	0,00
4.05.4.05.08.43.05.	Fasilitas Pelayanan Kesejahteraan Sosial dan Penanggulangan Kemiskinan	3.600.000,00	29.700.000,00	0,00	33.300.000,00	3.600.000,00	29.697.900,00	0,00	33.297.900,00	2.100,00	0,01
4.05.4.05.05.43.00.	Fasilitas Penyelenggaraan Pemerintahan Desa	5.100.000,00	28.900.000,00	0,00	34.000.000,00	5.100.000,00	28.898.400,00	0,00	33.998.400,00	1.600,00	0,00
4.05.4.05.08.43.07.	Fasilitas Penyelenggaraan Ketentraman, Ketertiban Umum dan Perlindungan Masyarakat	5.100.000,00	25.900.000,00	0,00	31.000.000,00	5.100.000,00	25.890.400,00	0,00	30.900.450,00	9.550,00	0,00
4.05.4.05.09.	KECAMATAN PINGGIRAN	36.510.000,00	393.490.000,00	20.000.000,00	450.000.000,00	36.510.000,00	391.704.911,00	20.000.000,00	448.214.911,00	1.785.089,00	0,40
4.05.4.05.09.01.	Program Pelayanan Administrasi Perkantoran	36.510.000,00	218.490.000,00	20.000.000,00	275.000.000,00	36.510.000,00	216.704.911,00	20.000.000,00	273.214.911,00	1.785.089,00	0,85
4.05.4.05.09.01.19.	Peningkatan dan Pengelolaan Administrasi Perkantoran	36.510.000,00	218.490.000,00	20.000.000,00	275.000.000,00	36.510.000,00	216.704.911,00	20.000.000,00	273.214.911,00	1.785.089,00	0,65
4.05.4.05.09.43.	Program Peningkatan Penyelenggaraan Pemerintahan dan Pelayanan Publik Kecamatan	0,00	175.000.000,00	0,00	175.000.000,00	0,00	175.000.000,00	0,00	175.000.000,00	0,00	0,00
4.05.4.05.09.43.01.	Peningkatan Kualitas Pelayanan Publik Kecamatan	0,00	25.000.000,00	0,00	25.000.000,00	0,00	25.000.000,00	0,00	25.000.000,00	0,00	0,00

Para
 Sekda
 Ases
 Kes
 Kabag
 Hukam

Kode	Uraian Urusan, Organisasi, Program dan Kegiatan	Anggaran Setelah Perubahan				Realisasi				Bertambah/ (Berkurang)	
		Jenis Belanja			Jumlah	Jenis Belanja			Jumlah	(Rp)	%
		Pegawai	Barang dan Jasa	Modal		Pegawai	Barang dan Jasa	Modal			
1	2	3	4	5	6=3+4+5	7	8	9	10=7+8+9	11=10-6	12
4.05.4.05.09.43.02.	Fasilitas Pelestarian dan Aktualisasi Kebudayaan Daerah, Pemuda dan Olahraga	0,00	30.000.000,00	0,00	30.000.000,00	0,00	30.000.000,00	0,00	50.000.000,00	0,00	0,00
4.05.4.05.09.43.03.	Fasilitas Pemberdayaan Perempuan, Perlindungan Anak dan Pembinaan PKK	0,00	20.000.000,00	0,00	20.000.000,00	0,00	20.000.000,00	0,00	20.000.000,00	0,00	0,00
4.05.4.05.09.43.04.	Penyelenggaraan Musrenbang Kecamatan dan Monitoring Musrenbang Desa	0,00	20.000.000,00	0,00	20.000.000,00	0,00	20.000.000,00	0,00	20.000.000,00	0,00	0,00
4.05.4.05.09.43.05.	Fasilitas Pelayanan Kesejahteraan Sosial dan Penanggulangan Kemiskinan	0,00	30.000.000,00	0,00	30.000.000,00	0,00	30.000.000,00	0,00	30.000.000,00	0,00	0,00
4.05.4.05.09.43.08.	Fasilitas Penyelenggaraan Pemerintahan Desa	0,00	35.000.000,00	0,00	35.000.000,00	0,00	35.000.000,00	0,00	35.000.000,00	0,00	0,00
4.05.4.05.09.43.07.	Fasilitas Penyelenggaraan Ketentraman, Ketertiban Umum dan Perlindungan Masyarakat	0,00	15.000.000,00	0,00	15.000.000,00	0,00	15.000.000,00	0,00	15.000.000,00	0,00	0,00
4.05.4.05.10.	KECAMATAN PACITAN	185.521.000,00	1.628.614.500,00	506.418.500,00	2.420.454.000,00	162.205.000,00	1.607.444.969,00	601.887.300,00	2.371.537.319,00	48.916.681,00	2,02
4.05.4.05.10.01.	Program Pelayanan Administrasi Perkantoran	154.846.000,00	884.889.000,00	116.677.000,00	1.156.212.000,00	131.630.000,00	870.188.409,00	113.856.700,00	1.115.675.109,00	40.536.891,00	3,51
4.05.4.05.10.01.19.	Peningkatan dan Pengelolaan Administrasi Perkantoran	154.646.000,00	864.889.000,00	116.577.000,00	1.156.212.000,00	131.630.000,00	870.188.409,00	113.856.700,00	1.115.675.109,00	40.536.891,00	3,51
4.05.4.05.10.43.	Program Peningkatan Penyelenggaraan Pemerintahan dan Pelayanan Publik Kecamatan	30.875.000,00	743.625.500,00	489.741.500,00	1.264.242.000,00	30.575.000,00	737.256.560,00	488.030.600,00	1.255.862.210,00	8.379.790,00	0,00
4.05.4.05.10.43.01.	Peningkatan Kualitas Pelayanan Publik Kecamatan	15.975.000,00	27.481.000,00	0,00	43.456.000,00	15.925.000,00	27.325.900,00	0,00	43.250.900,00	205.100,00	0,47
4.05.4.05.10.43.02.	Fasilitas Pelestarian dan Aktualisasi Kebudayaan Daerah, Pemuda dan Olahraga	300.000,00	154.575.000,00	0,00	154.875.000,00	300.000,00	153.552.800,00	0,00	153.852.800,00	1.022.200,00	0,00
4.05.4.05.10.43.03.	Fasilitas Pemberdayaan Perempuan, Perlindungan Anak dan Pembinaan PKK	225.000,00	69.133.500,00	741.500,00	70.100.000,00	225.000,00	69.052.860,00	728.000,00	70.035.000,00	94.140,00	0,13
4.05.4.05.10.43.04.	Penyelenggaraan Musrenbang Kecamatan dan Monitoring Musrenbang Desa	225.000,00	14.775.000,00	0,00	15.000.000,00	225.000,00	14.694.000,00	0,00	14.919.000,00	81.000,00	0,54
4.05.4.05.10.43.05.	Fasilitas Pelayanan Kesejahteraan Sosial dan Penanggulangan Kemiskinan	225.000,00	29.775.000,00	0,00	30.000.000,00	225.000,00	29.722.100,00	0,00	29.947.100,00	52.900,00	0,18
4.05.4.05.10.43.06.	Fasilitas Penyelenggaraan Pemerintahan Desa	225.000,00	117.975.000,00	0,00	118.200.000,00	225.000,00	117.960.350,00	0,00	118.185.300,00	14.650,00	0,01
4.05.4.05.10.43.07.	Fasilitas Penyelenggaraan Ketentraman, Ketertiban Umum dan Perlindungan Masyarakat	225.000,00	19.775.000,00	0,00	20.000.000,00	225.000,00	19.675.300,00	0,00	19.300.300,00	00.700,00	0,00
4.05.4.05.10.43.08.	Fasilitas Pemungutan Pajak Daerah	13.475.000,00	136.536.000,00	8.100.000,00	158.111.000,00	13.225.000,00	132.372.850,00	8.099.850,00	153.697.700,00	4.413.300,00	2,79
4.05.4.05.10.43.09.	Fasilitas Pemberdayaan Masyarakat	0,00	173.600.000,00	480.900.000,00	654.500.000,00	0,00	172.900.400,00	479.202.800,00	652.103.200,00	2.300.600,00	0,27
4.05.4.05.11.	KECAMATAN KEBONAGUNG	36.900.000,00	371.773.200,00	72.731.800,00	481.405.000,00	34.091.250,00	308.337.542,00	71.353.000,00	413.781.792,00	67.623.308,00	14,05
4.05.4.05.11.01.	Program Pelayanan Administrasi Perkantoran	36.300.000,00	292.373.200,00	72.731.800,00	401.405.000,00	33.491.250,00	229.332.042,00	71.353.000,00	334.176.292,00	67.228.708,00	16,75
4.05.4.05.11.01.19.	Peningkatan dan Pengelolaan Administrasi Perkantoran	36.300.000,00	292.373.200,00	72.731.800,00	401.405.000,00	33.491.250,00	229.332.042,00	71.353.000,00	334.178.292,00	67.228.708,00	16,75
4.05.4.05.11.43.	Program Peningkatan Penyelenggaraan Pemerintahan dan Pelayanan Publik Kecamatan	600.000,00	79.400.000,00	0,00	80.000.000,00	600.000,00	79.005.500,00	0,00	79.005.500,00	394.500,00	0,49
4.05.4.05.11.43.01.	Peningkatan Kualitas Pelayanan Publik Kecamatan	0,00	5.000.000,00	0,00	5.000.000,00	0,00	4.997.500,00	0,00	4.997.500,00	2.000,00	0,05
4.05.4.05.11.43.02.	Fasilitas Pelestarian dan Aktualisasi Kebudayaan Daerah, Pemuda dan Olahraga	0,00	25.000.000,00	0,00	25.000.000,00	0,00	24.988.000,00	0,00	24.988.000,00	12.000,00	0,05
4.05.4.05.11.43.03.	Fasilitas Pemberdayaan Perempuan, Perlindungan Anak dan Pembinaan PKK	0,00	20.000.000,00	0,00	20.000.000,00	0,00	20.000.000,00	0,00	20.000.000,00	0,00	0,00
4.05.4.05.11.43.04.	Penyelenggaraan Musrenbang Kecamatan dan Monitoring Musrenbang Desa	600.000,00	14.400.000,00	0,00	15.000.000,00	600.000,00	14.400.000,00	0,00	15.000.000,00	0,00	0,00
4.05.4.05.11.43.05.	Fasilitas Pelayanan Kesejahteraan Sosial dan Penanggulangan Kemiskinan	0,00	5.000.000,00	0,00	5.000.000,00	0,00	4.955.000,00	0,00	4.955.000,00	45.000,00	0,00
4.05.4.05.11.43.06.	Fasilitas Penyelenggaraan Pemerintahan Desa	0,00	5.000.000,00	0,00	5.000.000,00	0,00	4.665.000,00	0,00	4.665.000,00	335.000,00	6,70

Paraf	Hierarki	4.05.4.05.11.43.01.	Fasilitas Pelestarian dan Aktualisasi Kebudayaan Daerah, Pemuda dan Olahraga
Sekda	4.05.4.05.11.43.03.	Fasilitas Pemberdayaan Perempuan, Perlindungan Anak dan Pembinaan PKK	
Asisten Per	4.05.4.05.11.43.04.	Penyelenggaraan Musrenbang Kecamatan dan Monitoring Musrenbang Desa	
Kesra	4.05.4.05.11.43.05.	Fasilitas Pelayanan Kesejahteraan Sosial dan Penanggulangan Kemiskinan	
Kabag Hukum	4.05.4.05.11.43.06.	Fasilitas Penyelenggaraan Pemerintahan Desa	

Kode	Uraian Unsur, Organisasi, Program dan Kegiatan	Anggaran Setelah Perubahan				Realisasi				Bertambah/ (Berkurang)	%
		Jenis Belanja			Jumlah	Jenis Belanja			Jumlah	(Rp)	
		Pegawal	Barang dan Jasa	Modal		Pegawal	Barang dan Jasa	Modal			
1	2	3	4	5	6=3+4+5	7	8	9	10=7+8+9	11=10-6	12
4.05.4.05.11.43.07.	Fasilitas Penyelenggaraan Ketentraman, Ketertiban Umum dan Perlindungan Masyarakat	0,00	5.000.000,00	0,00	5.000.000,00	0,00	5.000.000,00	0,00	5.000.000,00	0,00	0,00
4.05.4.05.12.	KECAMATAN ARJOSARI	31.000.000,00	359.876.000,00	68.265.000,00	459.141.000,00	31.000.000,00	355.765.999,00	67.881.000,00	454.646.999,00	4.494.001,00	0,98
4.05.4.05.12.01.	Program Pelayanan Administrasi Perkantoran	30.475.000,00	185.955.700,00	68.265.000,00	284.695.700,00	30.475.000,00	183.655.099,00	67.881.000,00	282.011.099,00	2.684.601,00	0,94
4.05.4.05.12.01.19.	Peningkatan dan Pengelolaan Administrasi Perkantoran	30.475.000,00	165.955.700,00	68.265.000,00	284.695.700,00	30.475.000,00	183.655.009,00	67.881.000,00	282.011.099,00	2.684.601,00	0,94
4.05.4.05.12.43.	Program Peningkatan Penyelenggaraan Pemerintahan dan Pelayanan Publik Kecamatan	525.000,00	173.920.300,00	0,00	174.445.300,00	525.000,00	172.110.900,00	0,00	172.635.900,00	1.809.400,00	1,04
4.05.4.05.12.43.01.	Peningkatan Kualitas Pelayanan Publik Kecamatan	75.000,00	20.020.400,00	0,00	20.095.400,00	75.000,00	20.004.250,00	0,00	20.079.250,00	16.150,00	0,08
4.05.4.05.12.43.02.	Fasilitas Pelestarian dan Aktualisasi Kebudayaan Daerah, Pemuda dan Olahraga	75.000,00	31.925.000,00	0,00	32.000.000,00	75.000,00	31.803.400,00	0,00	31.878.400,00	121.600,00	0,38
4.05.4.05.12.43.03.	Fasilitas Pemberdayaan Perempuan, Perlindungan Anak dan Pembinaan PKK	75.000,00	21.925.000,00	0,00	22.000.000,00	75.000,00	21.873.150,00	0,00	21.948.150,00	51.850,00	0,24
4.05.4.05.12.43.04.	Penyelenggaraan Musrenbang Kecamatan dan Monitoring Musrenbang Desa	75.000,00	21.925.000,00	0,00	22.000.000,00	75.000,00	21.815.400,00	0,00	21.890.400,00	109.600,00	0,50
4.05.4.05.12.43.05.	Fasilitas Pelayanan Kesejahteraan Sosial dan Penanggulangan Kemiskinan	75.000,00	24.999.900,00	0,00	25.074.900,00	75.000,00	23.511.550,00	0,00	23.588.550,00	1.488.350,00	5,94
4.05.4.05.12.43.06.	Fasilitas Penyelenggaraan Pemerintahan Desa	75.000,00	31.200.000,00	0,00	31.275.000,00	75.000,00	31.188.150,00	0,00	31.263.150,00	11.850,00	0,04
4.05.4.05.12.43.07.	Fasilitas Penyelenggaraan Ketentraman, Ketertiban Umum dan Perlindungan Masyarakat	75.000,00	21.925.000,00	0,00	22.000.000,00	75.000,00	21.915.000,00	0,00	21.990.000,00	10.000,00	0,05
4.05.4.05.13.	KECAMATAN NAWANGAN	46.480.000,00	393.313.000,00	15.000.000,00	454.793.000,00	46.480.000,00	379.820.502,62	14.910.000,00	441.210.502,52	13.582.497,48	2,99
4.05.4.05.13.01.	Program Pelayanan Administrasi Perkantoran	46.480.000,00	234.363.000,00	15.000.000,00	295.843.000,00	46.480.000,00	224.860.502,52	14.910.000,00	286.250.502,62	9.592.497,48	3,24
4.05.4.05.13.01.19.	Peningkatan dan Pengelolaan Administrasi Perkantoran	46.480.000,00	234.363.000,00	15.000.000,00	295.843.000,00	46.480.000,00	224.860.502,52	14.910.000,00	286.250.502,52	9.592.497,48	3,24
4.05.4.05.13.43.	Program Peningkatan Penyelenggaraan Pemerintahan dan Pelayanan Publik Kecamatan	0,00	158.950.000,00	0,00	158.950.000,00	0,00	154.000.000,00	0,00	154.960.000,00	3.990.000,00	2,51
4.05.4.05.13.43.01.	Peningkatan Kualitas Pelayanan Publik Kecamatan	0,00	25.450.000,00	0,00	25.450.000,00	0,00	25.400.000,00	0,00	25.450.000,00	0,00	0,00
4.05.4.05.13.43.02.	Fasilitas Pelestarian dan Aktualisasi Kebudayaan Daerah, Pemuda dan Olahraga	0,00	30.000.000,00	0,00	30.000.000,00	0,00	28.000.000,00	0,00	28.500.000,00	1.500.000,00	5,00
4.05.4.05.13.43.03.	Fasilitas Pemberdayaan Perempuan, Perlindungan Anak dan Pembinaan PKK	0,00	17.500.000,00	0,00	17.500.000,00	0,00	17.500.000,00	0,00	17.500.000,00	0,00	0,00
4.05.4.05.13.43.04.	Penyelenggaraan Musrenbang Kecamatan dan Monitoring Musrenbang Desa	0,00	21.000.000,00	0,00	21.000.000,00	0,00	19.810.000,00	0,00	19.810.000,00	1.190.000,00	5,67
4.05.4.05.13.43.05.	Fasilitas Pelayanan Kesejahteraan Sosial dan Penanggulangan Kemiskinan	0,00	24.000.000,00	0,00	24.000.000,00	0,00	24.000.000,00	0,00	24.000.000,00	0,00	0,00
4.05.4.05.13.43.06.	Fasilitas Penyelenggaraan Pemerintahan Desa	0,00	21.000.000,00	0,00	21.000.000,00	0,00	20.830.000,00	0,00	20.830.000,00	170.000,00	0,81
4.05.4.05.13.43.07.	Fasilitas Penyelenggaraan Ketentraman, Ketertiban Umum dan Perlindungan Masyarakat	0,00	20.000.000,00	0,00	20.000.000,00	0,00	18.870.000,00	0,00	18.870.000,00	1.130.000,00	5,65
4.05.4.05.14.	KECAMATAN BANDAR	69.600.000,00	382.359.000,00	0,00	451.959.000,00	68.760.000,00	380.639.850,00	0,00	449.389.850,00	2.569.100,00	0,57
4.05.4.05.14.01.	Program Pelayanan Administrasi Perkantoran	36.300.000,00	104.667.000,00	0,00	140.967.000,00	35.450.000,00	104.243.470,00	0,00	139.693.470,00	1.273.530,00	0,00
4.05.4.05.14.01.19.	Peningkatan dan Pengelolaan Administrasi Perkantoran	36.300.000,00	104.667.000,00	0,00	140.967.000,00	35.450.000,00	104.243.470,00	0,00	139.693.470,00	1.273.530,00	0,90
4.05.4.05.14.43.	Program Peningkatan Penyelenggaraan Pemerintahan dan Pelayanan Publik Kecamatan	33.300.000,00	277.692.000,00	0,00	310.992.000,00	33.300.000,00	276.396.380,00	0,00	309.696.380,00	1.295.620,00	0,42
4.05.4.05.14.43.01.	Peningkatan Kualitas Pelayanan Publik Kecamatan	33.300.000,00	70.700.000,00	0,00	104.000.000,00	33.300.000,00	70.641.120,00	0,00	103.941.120,00	58.880,00	0,00
4.05.4.05.14.43.02.	Fasilitas Pelestarian dan Aktualisasi Kebudayaan Daerah, Pemuda dan Olahraga	0,00	25.000.000,00	0,00	25.000.000,00	0,00	24.346.950,00	0,00	24.346.950,00	653.050,00	2,61

Paraf Hierarki
Seksi
Asisten Perencanaan
Kantor

Kods	Uraian Urusan, Organisasi, Program dan Kegiatan	Anggaran Setelah Perubahan				Realisasi				Bertambah/ (Rerkurang)	%
		Jenis Belanja			Jumlah	Jenis Belanja			Jumlah	(Rp)	
		Pegawai	Barang dan Jasa	Modal		Pegawai	Barang dan Jasa	Modal			
1	2	3	4	5	6=3+4+5	7	8	9	10=7+8+9	11=10-6	12
4.05.4.05.14.43.03.	Fasilitasi Pemberdayaan Perempuan, Perlindungan Anak dan Pembinaan PKK	0,00	44.992.000,00	0,00	44.992.000,00	0,00	44.861.250,00	0,00	44.861.200,00	130.750,00	0,29
4.05.4.05.14.43.04.	Penyelenggaraan Musrenbang Kecamatan dan Monitoring Musrenbang Desa	0,00	42.000.000,00	0,00	42.000.000,00	0,00	41.709.160,00	0,00	41.709.160,00	290.840,00	0,69
4.05.4.05.14.43.05.	Fasilitasi Pelayanan Kesejahteraan Sosial dan Penanggulangan Kemiskinan	0,00	30.000.000,00	0,00	30.000.000,00	0,00	29.929.000,00	0,00	29.929.000,00	71.000,00	0,24
4.05.4.05.14.43.08.	Fasilitasi Penyelenggaraan Pemerintahan Desa	0,00	35.000.000,00	0,00	35.000.000,00	0,00	34.984.000,00	0,00	34.984.000,00	16.000,00	0,05
4.05.4.05.14.43.07.	Fasilitasi Penyelenggaraan Ketentraman, Ketertiban Umum dan Perlindungan Masyarakat	0,00	30.000.000,00	0,00	30.000.000,00	0,00	29.924.900,00	0,00	29.924.900,00	75.100,00	0,25
4.05.4.05.15.	KECAMATAN TEGALOMBO	45.000.000,00	392.842.000,00	23.000.000,00	460.842.000,00	45.000.000,00	391.214.400,00	22.668.700,00	458.883.100,00	1.958.900,00	0,43
4.05.4.05.15.01.	Program Pelayanan Administrasi Perkantoran	40.000.000,00	189.842.000,00	23.000.000,00	252.842.000,00	40.000.000,00	189.504.550,00	22.668.700,00	252.173.250,00	668.750,00	0,26
4.05.4.05.15.01.19.	Peningkatan dan Pengelolaan Administrasi Perkantoran	40.000.000,00	189.842.000,00	23.000.000,00	252.842.000,00	40.000.000,00	189.504.550,00	22.668.700,00	252.173.250,00	668.750,00	0,26
4.05.4.05.15.43.	Program Peningkatan Penyelenggaraan Pemerintahan dan Pelayanan Publik Kecamatan	5.000.000,00	203.000.000,00	0,00	208.000.000,00	5.000.000,00	201.709.850,00	0,00	200.709.850,00	1.290.150,00	0,62
4.05.4.05.15.43.01.	Peningkatan Kualitas Pelayanan Publik Kecamatan	0,00	25.000.000,00	0,00	25.000.000,00	0,00	24.977.625,00	0,00	24.977.625,00	22.375,00	0,09
4.05.4.05.15.43.02.	Fasilitasi Pelestarian dan Aktualisasi Kebudayaan Daerah, Pemuda dan Olahraga	0,00	37.000.000,00	0,00	37.000.000,00	0,00	35.953.750,00	0,00	36.953.750,00	46.250,00	0,13
4.05.4.05.15.43.03.	Fasilitasi Pemberdayaan Perempuan, Perlindungan Anak dan Pembinaan PKK	0,00	18.500.000,00	0,00	18.500.000,00	0,00	18.493.500,00	0,00	18.493.500,00	6.000,00	0,04
4.05.4.05.15.43.04.	Penyelenggaraan Musrenbang Kecamatan dan Monitoring Musrenbang Desa	5.000.000,00	18.000.000,00	0,00	23.000.000,00	5.000.000,00	17.680.000,00	0,00	22.650.000,00	320.000,00	1,39
4.05.4.05.15.43.05.	Fasilitasi Pelayanan Kesejahteraan Sosial dan Penanggulangan Kemiskinan	0,00	42.000.000,00	0,00	42.000.000,00	0,00	41.812.725,00	0,00	41.812.725,00	187.275,00	0,45
4.05.4.05.15.43.06.	Fasilitasi Penyelenggaraan Pemerintahan Desa	0,00	44.000.000,00	0,00	44.000.000,00	0,00	43.487.875,00	0,00	43.487.875,00	512.125,00	1,16
4.05.4.05.15.43.07.	Fasilitasi Penyelenggaraan Ketentraman, Ketertiban Umum dan Perlindungan Masyarakat	0,00	18.500.000,00	0,00	18.500.000,00	0,00	18.304.375,00	0,00	18.304.375,00	195.625,00	1,00
4.05.4.05.16.	KECAMATAN TULAKAN	60.885.000,00	423.097.312,00	20.500.688,00	604.483.000,00	60.885.000,00	416.662.645,92	18.496.700,00	496.044.345,92	8.438.654,08	1,57
4.05.4.05.16.01.	Program Pelayanan Administrasi Perkantoran	60.885.000,00	187.097.312,00	17.500.688,00	265.483.000,00	60.885.000,00	184.636.473,92	15.496.700,00	261.018.173,92	4.464.826,08	1,68
4.05.4.05.16.01.19.	Peningkatan dan Pengelolaan Administrasi Perkantoran	60.885.000,00	187.097.312,00	17.500.688,00	265.483.000,00	60.885.000,00	184.636.473,92	15.496.700,00	261.018.173,92	4.464.826,08	1,68
4.05.4.05.16.43.	Program Peningkatan Penyelenggaraan Pemerintahan dan Pelayanan Publik Kecamatan	0,00	236.000.000,00	3.000.000,00	239.000.000,00	0,00	232.026.172,00	3.000.000,00	235.026.172,00	3.973.828,00	1,00
4.05.4.05.16.43.01.	Peningkatan Kualitas Pelayanan Publik Kecamatan	0,00	35.000.000,00	0,00	35.000.000,00	0,00	34.817.499,00	0,00	34.817.499,00	182.001,00	0,52
4.05.4.05.16.43.02.	Fasilitasi Pelestarian dan Aktualisasi Kebudayaan Daerah, Pemuda dan Olahraga	0,00	40.000.000,00	0,00	40.000.000,00	0,00	39.989.091,00	0,00	39.989.091,00	10.909,00	0,03
4.05.4.05.16.43.03.	Fasilitasi Pemberdayaan Perempuan, Perlindungan Anak dan Pembinaan PKK	0,00	32.000.000,00	3.000.000,00	35.000.000,00	0,00	31.990.318,00	3.000.000,00	34.990.318,00	9.652,00	0,03
4.05.4.05.16.43.04.	Penyelenggaraan Musrenbang Kecamatan dan Monitoring Musrenbang Desa	0,00	34.000.000,00	0,00	34.000.000,00	0,00	30.885.000,00	0,00	30.885.000,00	3.115.000,00	9,16
4.05.4.05.16.43.05.	Fasilitasi Pelayanan Kesejahteraan Sosial dan Penanggulangan Kemiskinan	0,00	30.000.000,00	0,00	30.000.000,00	0,00	29.854.073,00	0,00	29.854.073,00	145.927,00	0,49
4.05.4.05.16.43.06.	Fasilitasi Penyelenggaraan Pemerintahan Desa	0,00	40.000.000,00	0,00	40.000.000,00	0,00	39.546.691,00	0,00	39.546.691,00	453.309,00	1,13
4.05.4.05.16.43.07.	Fasilitasi Penyelenggaraan Ketentraman, Ketertiban Umum dan Perlindungan Masyarakat	0,00	25.000.000,00	0,00	25.000.000,00	0,00	24.943.500,00	0,00	24.943.500,00	00.500,00	0,23
4.05.4.05.17.	KECAMATAN NGADIRJO	37.300.000,00	359.057.000,00	68.500.000,00	464.857.000,00	37.300.000,00	351.633.534,00	68.500.000,00	457.433.534,00	7.423.466,00	1,60
4.05.4.05.17.01.	Program Pelayanan Administrasi Perkantoran	37.300.000,00	200.057.000,00	62.500.000,00	289.857.000,00	37.300.000,00	192.933.634,00	52.500.000,00	282.733.634,00	7.123.366,00	2,46

Para Hierarki	4.05.4.05.16.43.05.	Fasilitasi Pelayanan Kesejahteraan Sosial dan Penanggulangan Kemiskinan
Sekda	4.05.4.05.16.43.06.	Fasilitasi Penyelenggaraan Pemerintahan Desa
Asisten Sekda	4.05.4.05.16.43.07.	Fasilitasi Penyelenggaraan Ketentraman, Ketertiban Umum dan Perlindungan Masyarakat
Kesra	4.05.4.05.17.	KECAMATAN NGADIRJO
Kabag Hukum	4.05.4.05.17.01.	Program Pelayanan Administrasi Perkantoran

Kode	Uraian Urusan, Organisasi, Program dan Kegiatan	Anggaran Setelah Perubahan				Realisasi				Bertambah/ (Berkurang)	%
		Jenis Belanja			Jumlah	Jenis Belanja			Jumlah	(Rp)	
		Pegawai	Barang dan Jasa	Modal		Pegawai	Barang dan Jasa	Modal			
1	2	3	4	6	6=3+4+6	7	8	9	10=7+8+9	11=10-6	12
4.05.4.05.17.01.19.	Peningkatan dan Pengelolaan Administrasi Perkantoran	37.300.000,00	200.057.000,00	52.500.000,00	289.857.000,00	37.300.000,00	192.933.634,00	52.500.000,00	282.733.634,00	7.123.366,00	2,46
4.05.4.05.17.43.	Program Peningkatan Penyelenggaraan Pemerintahan dan Pelayanan Publik Kecamatan	0,00	159.000.000,00	16.000.000,00	175.000.000,00	0,00	158.699.900,00	16.000.000,00	174.699.900,00	300.100,00	0,17
4.05.4.05.17.43.01.	Peningkatan Kualitas Pelayanan Publik Kecamatan	0,00	9.000.000,00	10.000.000,00	25.000.000,00	0,00	8.980.000,00	16.000.000,00	24.900.000,00	20.000,00	0,03
4.05.4.05.17.43.02.	Fasilitasi Pelestarian dan Aktualisasi Kebudayaan Daerah, Pemuda dan Olahraga	0,00	25.000.000,00	0,00	25.000.000,00	0,00	25.000.000,00	0,00	25.000.000,00	0,00	0,00
4.05.4.05.17.43.03.	Fasilitasi Pemberdayaan Perempuan, Perlindungan Anak dan Pembinaan PKK	0,00	20.000.000,00	0,00	20.000.000,00	0,00	19.999.900,00	0,00	19.999.000,00	100,00	0,00
4.05.4.05.17.43.04.	Penyelenggaraan Musrenbang Kecamatan dan Monitoring Musrenbang Desa	0,00	15.000.000,00	0,00	15.000.000,00	0,00	14.955.000,00	0,00	14.955.000,00	45.000,00	0,30
4.05.4.05.17.43.05.	Fasilitasi Pelayanan Kesejahteraan Sosial dan Penanggulangan Kemiskinan	0,00	25.000.000,00	0,00	25.000.000,00	0,00	24.945.000,00	0,00	24.945.000,00	55.000,00	0,22
4.05.4.05.17.43.06.	Fasilitasi Penyelenggaraan Pemerintahan Desa	0,00	40.000.000,00	0,00	40.000.000,00	0,00	39.955.000,00	0,00	39.955.000,00	45.000,00	0,11
4.05.4.05.17.43.07.	Fasilitasi Penyelenggaraan Ketentraman, Ketertiban Umum dan Perlindungan Masyarakat	0,00	25.000.000,00	0,00	25.000.000,00	0,00	24.865.000,00	0,00	24.865.000,00	135.000,00	0,54
4.05.4.05.18.	KECAMATAN SUDIMORO	31.300.000,00	389.146.000,00	20.000.000,00	440.446.000,00	30.900.000,00	370.333.685,00	19.800.000,00	421.033.685,00	19.412.415,00	4,41
4.05.4.05.16.01.	Program Pelayanan Administrasi Perkantoran	28.300.000,00	221.100.000,00	12.000.000,00	261.406.000,00	27.900.000,00	205.372.785,00	11.825.000,00	245.097.785,00	16.308.215,00	6,24
4.05.4.05.16.01.19.	Peningkatan dan Pengelolaan Administrasi Perkantoran	28.300.000,00	221.106.000,00	12.000.000,00	261.406.000,00	27.900.000,00	205.372.785,00	11.825.000,00	245.097.785,00	16.308.215,00	6,24
4.05.4.05.18.43.	Program Peningkatan Penyelenggaraan Pemerintahan dan Pelayanan Publik Kecamatan	3.000.000,00	168.040.000,00	8.000.000,00	179.040.000,00	3.000.000,00	164.960.800,00	7.975.000,00	175.935.800,00	3.104.200,00	1,73
4.05.4.05.18.43.01.	Peningkatan Kualitas Pelayanan Publik Kecamatan	0,00	17.000.000,00	8.000.000,00	25.000.000,00	0,00	17.000.000,00	7.975.000,00	24.975.000,00	25.000,00	0,10
4.05.4.05.18.43.02.	Fasilitasi Pelestarian dan Aktualisasi Kebudayaan Daerah, Pemuda dan Olahraga	0,00	35.000.000,00	0,00	35.000.000,00	0,00	33.450.000,00	0,00	33.450.000,00	1.550.000,00	4,43
4.05.4.05.18.43.03.	Fasilitasi Pemberdayaan Perempuan, Perlindungan Anak dan Pembinaan PKK	0,00	24.000.000,00	0,00	24.000.000,00	0,00	23.808.000,00	0,00	23.808.000,00	192.000,00	0,80
4.05.4.05.18.43.04.	Penyelenggaraan Musrenbang Kecamatan dan Monitoring Musrenbang Desa	8.000.000,00	22.040.000,00	0,00	25.040.000,00	3.000.000,00	21.041.000,00	0,00	24.041.000,00	999.000,00	3,99
4.05.4.05.18.43.05.	Fasilitasi Pelayanan Kesejahteraan Sosial dan Penanggulangan Kemiskinan	0,00	20.000.000,00	0,00	20.000.000,00	0,00	19.999.200,00	0,00	19.999.200,00	500,00	0,00
4.05.4.05.18.43.06.	Fasilitasi Penyelenggaraan Pemerintahan Desa	0,00	30.000.000,00	0,00	30.000.000,00	0,00	29.869.600,00	0,00	29.869.600,00	130.400,00	0,43
4.05.4.05.18.43.07.	Fasilitasi Penyelenggaraan Ketentraman, Ketertiban Umum dan Perlindungan Masyarakat	0,00	20.000.000,00	0,00	20.000.000,00	0,00	19.793.000,00	0,00	19.793.000,00	207.000,00	1,04
	Jumlah	41.360.472.424,00	455.671.450.495,77	313.706.733.920,11	810.638.656.839,88	40.029.499.656,70	315.608.818.338,24	271.920.244.653,80	627.558.562.648,74	183.080.094.191,14	22,58

BUPATI PACITAN

INDARTATO

Paraf Koordinator

Asisten

PD Pemrakarsa

PD Terkait

LAMPIRAN 1.4 : PERATURAN DAERAH KABUPATEN PACITAN

NOMOR : TAHUN 2019




TANGGAL : - -2019



PEMERINTAH KABUPATEN PACITAN
REKAPITULASI REALISASI ANGGARAN BELANJA DAERAH UNTUK
KESELARASAN DAN KETERPADUAN URUSAN PEMERINTAHAN DAERAH DAN FUNGSI DALAM KERANGKA PENGELOLAAN KEUANGAN
TAHUN ANGGARAN 2018

KODE	URAIAN	ANGGARAN SETELAH PERUBAHAN	REALISASI	BERTAMBAH / (BERKURANG)	
				Jumlah (Rp)	%
1	2	3	4	5=4-3	6
01.	Pelayanan Umum	97.297.319.507,00	90.250.374.878,80	(7.046.944.628,20)	(7,24)
01.2.10.	KOMUNIKASI DAN INFORMATIKA	3.849.419.906,00	3.608.822.253,00	(240.597.653,00)	(6,25)
01.2.14.	STATISTIK	239.837.000,00	239.614.500,00	(222.500,00)	(0,09)
01.2.15.	PERSANDIAN	48.975.000,00	46.285.942,00	(2.689.058,00)	(5,49)
01.2.18.	KEARSIPAN	234.031.125,00	229.073.000,00	(4.958.125,00)	(2,12)
01.4.01.	PERENCANAAN	7.201.656.000,00	7.080.431.168,00	(121.224.832,00)	(1,68)
01.4.02.	KEUANGAN	16.982.710.595,00	16.738.971.283,68	(243.739.311,32)	(1,44)
01.4.03.	KEPEGAWAIAN, PENDIDIKAN DAN PELATIHAN	5.283.820.562,00	4.999.338.816,00	(284.481.746,00)	(5,38)
01.4.04.	PENELITIAN DAN PENGEMBANGAN	2.976.342.800,00	2.935.049.173,00	(41.293.627,00)	(1,39)
01.4.05.	PEMERINTAHAN UMUM	60.480.526.519,00	54.372.788.743,12	(6.107.737.775,88)	(10,10)
03.	Ketertiban dan Ketentraman	144.528.549.488,00	5.241.237.715,00	(139.287.311.773,00)	(96,37)
03.1.05.	KETENTRAMAN, KETERTIBAN UMUM DAN PERLINDUNGAN	144.528.549.488,00	5.241.237.715,00	(139.287.311.773,00)	(96,37)
04.	Ekonomi	63.996.478.534,00	61.358.011.360,10	(2.638.467.173,90)	(4,12)
04.2.01.	TENAGA KERJA	892.250.000,00	881.521.228,00	(10.728.772,00)	(1,20)

Paraf Hierarchy	Paraf Koordinasi
Sekda <input checked="" type="checkbox"/>	Asisten <input checked="" type="checkbox"/>
Asisten Perencanaan <input checked="" type="checkbox"/>	PD Pemrak <input checked="" type="checkbox"/>
Kabag Hukum <input checked="" type="checkbox"/>	04.2.01 terkait <input checked="" type="checkbox"/>

KODE	URAIAN	ANGGARAN SETELAH PERUBAHAN	REALISASI	BERTAMBAH / (BERKURANG)	
				Jumlah (Rp)	%
1	2	3	4	5=4-3	6
04.2.03.	PANGAN	2.627.334.000,00	2.572.233.659,00	(55.100.341,00)	(2,10)
04.2.07.	PEMBERDAYAAN MASYARAKAT DESA	3.811.419.781,00	3.555.843.047,00	(255.576.734,00)	(6,71)
04.2.09.	PERHUBUNGAN	10.241.224.369,00	9.756.956.644,38	(484.267.724,62)	(4,73)
04.2.11.	KOPERASI, USAHA KECIL DAN MENENGAH	1.643.353.170,00	1.602.649.413,00	(40.703.757,00)	(2,48)
04.2.12.	PENANAMAN MODAL	1.387.730.949,00	1.361.429.136,00	(26.301.813,00)	(1,90)
04.3.01.	KELAUTAN DAN PERIKANAN	8.077.852.059,00	7.995.726.175,00	(82.125.884,00)	(1,02)
04.3.03.	PERTANIAN	23.837.017.800,00	22.474.288.413,72	(1.362.729.386,28)	(5,72)
04.3.04.	ENERGI DAN SUMBER DAYA MINERAL	10.000.000,00	0,00	(10.000.000,00)	(100,00)
04.3.05.	PERDAGANGAN	8.702.296.906,00	8.645.448.928,00	(56.847.978,00)	(0,65)
04.3.06.	PERINDUSTRIAN	2.618.099.500,00	2.366.294.716,00	(251.804.784,00)	(9,62)
04.3.07.	TRANSMIGRASI	147.900.000,00	145.620.000,00	(2.280.000,00)	(1,54)
05.	Lingkungan Hidup	18.205.130.939,00	17.322.467.793,00	(882.663.146,00)	(4,85)
05.2.04.	PERTANAHAN	7.016.000.000,00	6.926.924.316,00	(89.075.684,00)	(1,27)
05.2.05.	LINGKUNGAN HIDUP	11.189.130.939,00	10.395.543.477,00	(793.587.462,00)	(7,09)
06.	Perumahan dan Fasilitas Umum	161.136.447.150,00	153.645.671.513,14	(7.490.775.636,86)	(4,65)
06.1.03.	PEKERJAAN UMUM DAN PENATAAN RUANG	140.107.732.900,00	133.158.178.790,14	(6.949.554.109,86)	(4,96)
06.1.04.	PERUMAHAN RAKYAT DAN KAWASAN PERMUKIMAN	21.028.714.250,00	20.487.492.723,00	(541.221.527,00)	(2,57)
07.	Kesehatan	199.946.641.023,88	176.109.965.249,78	(23.836.675.774,10)	(11,92)
07.1.02.	KESEHATAN	191.260.209.497,88	169.404.088.284,78	(21.856.121.213,10)	(11,43)
07.2.08.	PENGENDALIAN PENDUDUK DAN KELUARGA BERENCANA	8.686.431.526,00	6.705.876.965,00	(1.980.554.561,00)	(22,80)
08.	Pariwisata dan Budaya	22.521.125.000,00	21.972.698.462,00	(548.426.538,00)	(2,44)

Paraf hierarki	
Sekda	
Asisten Pem & Kesra	
Kabag Hukum	

07.1.02. Para	Asisten	
07.2.08. PUP	Pemukars.	
08. PD Terkait		

KODE	URAIAN	ANGGARAN SETELAH PERUBAHAN	REALISASI	BERTAMBAH / (BERKURANG)	
				Jumlah (Rp)	%
1	2	3	4	5=4-3	6
08.2.16.	KEBUDAYAAN	8.262.880.000,00	8.202.463.412,00	(60.416.588,00)	(0,73)
08.3.02.	PARIWISATA	14.258.245.000,00	13.770.235.050,00	(488.009.950,00)	(3,42)
10.	Pendidikan	96.571.291.373,00	95.348.476.329,00	(1.222.815.044,00)	(1,27)
10.1.01.	PENDIDIKAN	93.787.289.054,00	92.612.288.208,00	(1.175.000.846,00)	(1,25)
10.2.13.	KEPEMUDAAN DAN OLAHRAGA	1.495.100.000,00	1.461.791.123,00	(33.308.877,00)	(2,23)
10.2.17.	PERPUSTAKAAN	1.288.902.319,00	1.274.396.998,00	(14.505.321,00)	(1,13)
11.	Perlindungan Sosial	6.435.673.825,00	6.309.659.347,92	(126.014.477,08)	(1,96)
11.1.06.	SOSIAL	2.701.570.472,00	2.664.571.789,92	(36.998.682,08)	(1,37)
11.2.02.	PEMBERDAYAAN PEREMPUAN DAN PERLINDUNGAN ANAK	603.113.250,00	592.317.515,00	(10.795.735,00)	(1,79)
11.2.06.	ADMINISTRASI KEPENDUDUKAN DAN PENCATATAN SIPIL	3.130.990.103,00	3.052.770.043,00	(78.220.060,00)	(2,50)
	JUMLAH	810.638.656.839,88	627.558.562.648,74	(183.080.094.191,14)	(22,58)

BUPATI PACITAN ✓


LINDARTATO

Paraf Koordinasi	
Asisten _____	✓
PD Pemrakarsa _____	✓
PD Terkait _____	



PEMERINTAH KABUPATEN PACITAN
 LAPORAN PERUBAHAN SALDO ANGGARAN LEBIH
 Per Tanggal 31 Desember 2018 dan 2017

(Dalam Rupiah)

URAIAN	2018	2017
Saldo Anggaran Lebih Awal	53.384.757.099,82	28.306.481.621,98
Penggunaan SAL sebagai Penerimaan Pembiayaan Tahun Berjalan	(53.384.757.099,82)	(28.306.481.621,98)
Subtotal	0,00	0,00
SISA LEBIH PEMBIAYAAN ANGGARAN (SILPA)	245.350.493.545,55	53.384.757.099,82
Subtotal	245.350.493.545,55	53.384.757.099,82
Koreksi Kesalahan Pembukuan Tahun Sebelumnya	0,00	0,00
Lain-lain	0,00	0,00
Saldo Anggaran Lebih Akhir	245.350.493.545,55	53.384.757.099,82

BUPATI PACITAN ✓





 INDARTATO

Paraf Koordinasi	
Asisten _____	
PD Pemrakarsa _____	
PD Terkait _____	

PEMERINTAH KABUPATEN PACITAN
 LAPORAN OPERASIONAL
 Untuk Tahun Yang Berakhir Sampai Dengan 31 Desember 2018 dan 2017

(Dalam rupiah)

URAIAN	2018	2017	Kenaikan/Penurunan	(%)
KEGIATAN OPERASIONAL				
<u>PENDAPATAN</u>				
PENDAPATAN ASLI DAERAH				
Pendapatan Pajak Daerah	33.808.343.662,89	30.099.051.161,92	3.709.292.500,97	12,32
Pendapatan Retribusi Daerah	23.196.692.033,00	24.750.287.477,96	(1.553.595.444,96)	(6,28)
Pendapatan Hasil Pengelolaan Kekayaan Daerah yang	2.486.655.951,10	2.439.361.626,44	47.294.324,66	1,94
Pendapatan Asli Daerah Lainnya	131.995.862.299,33	148.950.488.706,37	(16.954.626.407,04)	(11,38)
Jumlah Pendapatan Asli Daerah	191.487.553.946,32	206.239.188.972,69	(14.751.635.026,37)	(7,15)
PENDAPATAN TRANSFER				
TRANSFER PEMERINTAH PUSAT - DANA				
Dana Bagi Hasil Pajak	31.512.663.730,00	31.083.327.509,00	429.336.221,00	1,38
Dana Bagi Hasil Sumber Daya Alam	67.494.241.557,00	16.763.121.038,00	50.731.120.519,00	302,64
Dana Alokasi Umum	793.715.346.000,00	793.715.346.000,00	0,00	0,00
Dana Alokasi Khusus	89.179.367.371,00	80.797.076.224,00	8.382.291.147,00	10,37
Jumlah Pendapatan Transfer Dana Perimbangan	981.901.618.658,00	922.358.870.771,00	59.542.747.887,00	6,46
TRANSFER PEMERINTAH PUSAT LAINNYA				
Dana Otonomi Khusus	0,00	0,00	0,00	-
Dana Penyesuaian	225.503.844.960,00	233.013.257.084,00	(7.509.412.124,00)	(3,22)
Jumlah Pendapatan Transfer Lainnya	225.503.844.960,00	233.013.257.084,00	(7.509.412.124,00)	(3,22)
TRANSFER PEMERINTAH PROVINSI DAN BANTUAN				
Pendapatan Bagi Hasil Pajak	78.748.683.235,00	91.182.431.462,00	(12.433.748.227,00)	(13,64)
Pendapatan Bagi Hasil Lainnya / Bantuan Keuangan	4.956.000.000,00	74.515.000.000,00	(69.559.000.000,00)	(93,35)
Jumlah Pendapatan Transfer Pemerintah Provinsi	83.704.683.235,00	165.697.431.462,00	(81.992.748.227,00)	(49,48)
JUMLAH PENDAPATAN TRANSFER	1.291.110.146.853,00	1.321.069.559.317,00	(29.950.412.464,00)	(2,27)

Paraf Hierarki	
Sekda	
Asisten Pem & Kesra	
Kabag Hukum	

URAIAN	2018	2017	Kenaikan/Penurunan	(%)
LAIN-LAIN PENDAPATAN DAERAH YANG SAH				
Pendapatan Hibah	211.153.603.831,69	28.606.326.980,03	182.547.276.851,66	638,14
Dana Darurat	0,00	0,00	0,00	0,00
Pendapatan Lainnya	256.509.346,68	0,00	256.509.346,68	#DIV/0!
Jumlah Lain-Lain Pendapatan Yang Sah	211.410.113.178,37	28.606.326.980,03	182.803.786.198,34	639,03
JUMLAH PENDAPATAN	1.694.007.813.977,69	1.555.915.075.269,72	138.092.738.707,97	8,88
BEBAN				
Beban Pegawai	626.999.253.193,00	617.985.150.719,00	9.014.102.474,00	1,46
Beban Persediaan	95.150.726.707,78	33.028.828.367,33	62.121.898.340,45	188,08
Beban Jasa	188.807.139.596,40	215.158.930.671,16	(26.351.791.074,76)	(12,25)
Beban Pemeliharaan	8.954.574.298,00	9.964.123.749,00	(1.009.549.451,00)	(10,13)
Beban Perjalanan Dinas	57.230.036.598,00	49.093.978.322,00	8.136.058.276,00	16,57
Beban Bunga	0,00	0,00	0,00	
Beban Subsidi	7.014.391.692,00	0,00	7.014.391.692,00	
Beban Hibah	45.248.033.129,61	149.744.126.264,46	(104.496.093.134,85)	(69,78)
Beban Bantuan Sosial	8.430.153.804,00	12.912.131.865,00	(4.481.978.061,00)	(34,71)
Beban Penyusutan	212.821.300.784,88	187.909.755.982,36	24.911.544.802,52	13,26
Beban Transfer	170.047.236.875,20	175.441.359.380,00	(5.394.122.504,80)	(3,07)
Beban Lain-lain	4.544.211.286,41	3.714.734.181,49	829.477.104,92	22,33
JUMLAH BEBAN	1.425.247.057.965,28	1.454.953.119.501,80	(29.706.061.536,52)	(2,04)
SURPLUS/DEFISIT DARI OPERASI	268.760.756.012,41	100.961.955.767,92	167.798.800.244,49	166,20
SURPLUS/DEFISIT DARI KEGIATAN NON				
Surplus Penjualan Aset Non Lancar	0,00	0,00	0,00	0,00
Surplus Penyelesaian Kewajiban Jangka Panjang	0,00	0,00	0,00	0,00
Defisit Penjualan Aset Non Lancar	0,00	0,00	0,00	0,00
Defisit Penyelesaian Kewajiban Jangka Panjang	0,00	0,00	0,00	0,00
Surplus/Defisit dari Kegiatan Non Operasional Lainnya	(23.214.573.320,84)	731.228.505,72	(23.945.801.826,56)	(3.274,74)
JUMLAH SURPLUS/DEFISIT DARI KEGIATAN NON	(23.214.573.320,84)	731.228.505,72	(23.945.801.826,56)	(3.274,74)
SURPLUS/DEFISIT SEBELUM POS LUAR BIASA	245.546.182.691,57	101.693.184.273,64	143.852.998.417,93	141,46


Paraf H:	
Sekda	
Asisten Pem. & Kesra	
Kabag Hukum	

URAIAN	2018	2017	Kenaikan/Penurunan	(%)
POS LUAR BIASA				
Pendapatan Luar Biasa	0,00	0,00	0,00	0,00
Beban Luar Biasa	1.647.257.500,00	3.101.864.215,00	(1.454.606.715,00)	(46,89)
POS LUAR BIASA	(1.647.257.500,00)	(3.101.864.215,00)	1.454.606.715,00	(46,89)
SURPLUS/DEFISIT - LO	243.898.925.191,57	98.591.320.058,64	145.307.605.132,93	147,38

BUPATI PACITAN



LINDARTATO

Paraf Koordinasi	
Asisten	
PD Pemrakarsa	
PD Terkait	

LAMPIRAN IV : PERATURAN DAERAH KABUPATEN PACITAN
 NOMOR : TAHUN 2019
 TANGGAL : - -2019

PEMERINTAH KABUPATEN PACITAN
 LAPORAN PERUBAHAN EKUITAS
 Untuk Periode yang Berakhir Sampai dengan 31 Desember 2018 dan 2017

(dalam rupiah)

URAIAN	2018	2017
EKUITAS AWAL	2.022.722.585.700,82	1.922.640.586.933,03
Surplus/Defisit - LO	243.898.925.191,57	98.591.320.058,64
DAMPAK KUMULATIF PERUBAHAN KEBIJAKAN/ KESALAHAN MENDASAR	(1.735.440.326,30)	1.490.678.709,15
Koreksi Nilai Persediaan	0,00	0,00
Selisih Revaluasi Aset Tetap	0,00	992.587.000,00
Lain-Lain	(1.735.440.326,30)	498.091.709,15
JUMLAH EKUITAS AKHIR	2.264.886.070.566,09	2.022.722.585.700,82

f. BUPATI PACITAN


 INDARTATO

Paraf Koordinasi

Asisten _____	t
PD Pemrakarsa _____	P
PD Terkait _____	

URAIAN	NERACA 2018	NERACA 2017
1	2	3
ASET TETAP		
Tanah	436.813.701.925,40	432.693.598.823,40
Peralatan dan Mesin	395.815.833.130,86	354.604.614.825,84
Gedung dan Bangunan	781.971.141.726,64	701.381.223.045,58
Jalan, Irigasi, dan Jaringan	1.377.714.461.729,70	1.383.341.358.437,91
Aset Tetap Lainnya	60.773.222.810,60	50.418.409.507,90
Konstruksi Dalam Pengerjaan	13.916.823.824,62	3.774.791.867,49
Akumulasi Penyusutan	(1.255.521.426.816,17)	(1.072.207.522.303,06)
Jumlah Aset Tetap	1.811.483.758.331,65	1.854.006.474.205,06
ASET LAINNYA		
Kemitraan dengan Pihak Ketiga	25.453.277.700,00	25.453.277.700,00
Aset Tidak Berwujud Lainnya	2.779.286.050,00	2.669.336.050,00
Akumulasi Amortisasi Aset Tidak Berwujud	(1.994.796.148,40)	(1.595.722.379,60)
Aset Lain-lain	114.256.833.396,65	23.837.778.840,49
Jumlah Aset Lainnya	140.494.600.998,25	50.364.670.210,89
JUMLAH ASET	2.269.926.446.324,97	2.030.332.062.474,55
KEWAJIBAN		
KEWAJIBAN JANGKA PENDEK		
Utang Perhitungan Pihak Ketiga (PFK)	192.915.059,00	0,00
Pendapatan Diterima Dimuka	742.945.340,68	658.330.952,26
Utang Belanja	2.991.652.700,00	6.951.145.821,47
Utang Jangka Pendek Lainnya	1.112.862.659,20	0,00
Jumlah Kewajiban Jangka Pendek	5.040.375.758,88	7.609.476.773,73
JUMLAH KEWAJIBAN	5.040.375.758,88	7.609.476.773,73
EKUITAS	2.264.886.070.566,09	2.022.722.585.700,82
JUMLAH KEWAJIBAN DAN EKUITAS DANA	2.269.926.446.324,97	2.030.332.062.474,55

BUPATI PACITAN

INDARTATO

Paraf Koordinator	
Asisten	
PD Pemrakarsa	
PD Terkait	

PEMERINTAH KABUPATEN PACITAN
 LAPORAN ARUS KAS
 Untuk Tahun Yang Berakhir Sampai Dengan 31 Desember 2018 dan 2017
 Metode Langsung

(dalam rupiah)

No.	Uraian	2018	2017
1	ARUS KAS DARI AKTIVITAS OPERASI		
2	Arus Masuk Kas		
3	Penerimaan Pajak Daerah	33.550.764.990,20	29.748.463.836,80
4	Penerimaan Retribusi Daerah	23.213.971.232,03	25.989.347.390,63
5	Penerimaan Pengelolaan Kekayaan Daerah yang Dipisahkan	2.486.655.951,10	2.439.361.626,44
6	Penerimaan Lain-lain Pendapatan Asli Daerah yang Sah	125.902.035.585,14	143.750.048.907,32
7	Penerimaan Bagi Hasil Pajak	31.512.663.730,00	34.357.649.400,00
8	Penerimaan Bagi Hasil Bukan Pajak	67.494.241.557,00	18.355.857.609,00
9	Penerimaan Dana Alokasi Umum	793.715.346.000,00	793.715.346.000,00
10	Penerimaan Dana Alokasi Khusus	277.683.212.331,00	234.751.256.308,00
11	Penerimaan Dana Otonomi Khusus	0,00	0,00
12	Penerimaan Dana Penyesuaian	162.652.536.000,00	213.591.851.000,00
13	Penerimaan Bagi Hasil Pajak	80.030.636.714,00	84.159.547.470,00
14	Penerimaan Bagi Hasil Lainnya	4.956.000.000,00	74.515.000.000,00
15	Penerimaan Hibah	185.297.460.000,00	0,00
16	Penerimaan Dana Darurat	0,00	0,00
17	Penerimaan Lainnya	0,00	0,00
18	Penerimaan dari Pendapatan Luar Biasa	0,00	0,00
19	Jumlah Arus Masuk Kas (3s/d18)	1.788.495.524.090,47	1.655.373.729.548,19
20	Arus-Keluar-Kas		
21	Pembayaran Pegawai	626.987.073.193,00	617.985.150.719,00
22	Pembayaran Barang	350.777.230.694,94	308.260.027.648,35
23	Pembayaran Bunga	0,00	0,00

Paraf Hierarki		Paraf Koordinasi	
Sekda	✓	Asisten	✓
Asisten Per. & Kesra	✓	Perencanaan	✓
Kabag. H.A.KUM	✓	PD Terkait	

No.	Uraian	2018	2017
24	Pembayaran Subsidi/Bantuan Keuangan	0,00	0,00
25	Pembayaran Hibah	41.591.117.583,00	30.704.144.100,00
26	Pembayaran Bantuan Sosial	8.430.153.804,00	12.912.131.865,00
27	Pembayaran Tidak Terduga	1.647.257.500,00	3.101.864.215,00
28	Pembayaran Bagi Hasil Pajak	3.219.891.853,00	2.050.111.828,00
29	Pembayaran Bagi Hasil Retribusi	1.727.944.163,00	1.866.679.168,00
30	Pembayaran Bagi Hasil Pendapatan Lainnya	289.639.074.200,00	306.057.342.384,00
31	Pembayaran Kejadian Luar Biasa	0,00	0,00
32	Jumlah Arus Keluar Kas (21s/d31)	1.324.019.742.990,94	1.282.937.451.927,35
33	Arus Kas Bersih Dari Aktivitas Operasi (19-32)	464.475.781.099,53	372.436.277.620,84
34	ARUS KAS DARI AKTIVITAS INVESTASI		
35	Arus Masuk Kas		
36	Pencalran Dana Cadangan	0,00	0,00
37	Penjualan atas Tanah	0,00	0,00
38	Penjualan atas Peralatan dan mesin	0,00	1.900.000,00
39	Penjualan atas Gedung dan Bangunan	0,00	161.550.000,00
40	Penjualan atas Jalan Irigasi dan Jaringan	0,00	0,00
41	Penjualan Aset Tetap Lainnya	0,00	0,00
42	Penjualan Aset Lainnya	0,00	0,00
43	Hasil Penjualan Kekayaan Daerah yang Dipisahkan	0,00	0,00
44	Penerimaan Penjualan Investasi Non Permanen	0,00	0,00
45	Jumlah Arus Masuk Kas(36s/d44)	0,00	163.450.000,00
46	Arus Keluar Kas		
47	Pembentukan Dana Cadangan	0,00	0,00
48	Perolehan Tanah	6.468.481.402,00	3.415.633.402,00
49	Perolehan Peralatan dan mesin	28.591.287.540,00	31.339.395.199,00
50	Perolehan Gedung dan Bangunan	76.720.809.153,00	70.129.858.678,00
51	Perolehan Jalan irigasi dan jaringan	141.088.651.327,14	227.568.901.212,00
52	Perolehan Aset Tetap Lainnya	19.051.015.231,66	14.148.513.652,00
53	Perolehan Aset Lainnya	0,00	0,00
54	Penyertaan Modal Pemerintah Daerah	600.000.000,00	950.000.000,00
55	Pengeluaran Pembelian Investasi Non Permanen	0,00	0,00

Paraf Hierarki		Paraf Koordinasi	
Sekda	0	Asisten	
Asisten Pem & Kasra	1	PD Pem	
Kacag Hukum	2	PD Terkait	

No.	Uraian	2018	2017
56	Jumlah Arus Keluar Kas (47-55)	272.520.244.653,80	347.552.302.143,00
57	Arus Kas Bersih Dari Aktivitas Investasi (45-56)	(272.520.244.653,80)	(347.388.852.143,00)
58	ARUS KAS DARI AKTIVITAS PENDANAAN		
59	Arus Masuk Kas		
60	Pinjaman Dalam Negeri - Pemerintah Pusat	0,00	0,00
61	Pinjaman Dalam Negeri - Pemerintah Daerah Lainnya	0,00	0,00
62	Pinjaman Dalam Negeri - Lembaga Keuangan Bank	0,00	0,00
63	Pinjaman Dalam Negeri - Lembaga Keuangan Bukan Bank	0,00	0,00
64	Pinjaman Dalam Negeri - Obligasi	0,00	0,00
65	Pinjaman Dalam Negeri - Lainnya	10.200.000,00	30.850.000,00
66	Penerimaan Kembali Pinjaman kepada Perusahaan Negara	0,00	0,00
67	Penerimaan Kembali Pinjaman kepada Perusahaan Daerah	0,00	0,00
68	Penerimaan Kembali Pinjaman kepada Perusahaan Daerah Lainnya/Penerimaan	0,00	0,00
69	Jumlah Arus Masuk Kas (60s/d68)	10.200.000,00	30.850.000,00
70	Arus Keluar Kas		
71	Pembayaran Pokok Pinjaman Dalam Negeri - Pemerintah Pusat	0,00	0,00
72	Pembayaran Pokok Pinjaman Dalam Negeri - Pemerintah Daerah Lainnya	0,00	0,00
73	Pembayaran Pokok Pinjaman Dalam Negeri - Lembaga Keuangan Bank	0,00	0,00
74	Pembayaran Pokok Pinjaman Dalam Negeri - Lembaga Keuangan Bukan Bank	0,00	0,00
75	Pembayaran Pokok Pinjaman Dalam Negeri - Obligasi	0,00	0,00
76	Pembayaran Pokok Pinjaman Dalam Negeri - Lainnya	0,00	0,00
77	Pemberian Pinjaman kepada Perusahaan Negara	0,00	0,00
78	Pemberian Pinjaman kepada Perusahaan Daerah	0,00	0,00
79	Pemberian Pinjaman kepada Pemerintah Daerah Lainnya	0,00	0,00
80	Jumlah Arus Keluar Kas (71s/79)	0,00	0,00
81	Arus Kas Bersih Dari Aktivitas Pendanaan (69-80)	10.200.000,00	30.850.000,00
82	ARUS KAS DARI AKTIVITAS TRANSITORIS		
83	Arus Masuk Kas		
84	Penerimaan Perhitungan Pihak Ketiga	102.641.089.569,21	106.235.511.833,00
85	Jumlah Arus Masuk Kas (84)	102.641.089.569,21	106.235.511.833,00

Paraf Berarti		83	Arus Masuk Kas
Sekda	✓	84	Penerimaan Perhitungan Pihak Ketiga
Asisten Sekda & Kasub	✓	85	Jumlah Arus Masuk Kas (84)
Kabag Hukum	✓		

No.	Uralan	2018	2017
86	Arus Keluar Kas		
87	Pengeluaran Perhitungan Pihak Ketiga	102.527.242.423,21	106.247.235.565,00
88	Jumlah Arus Keluar Kas (87)	102.527.242.423,21	106.247.235.565,00
89	Arus Kas Bersih Dari Aktivitas Transitoris (84-87)	113.847.146,00	(11.723.732,00)
90	Kenaikan (Penurunan) Bersih Kas Selama Periode (33+57+81+89)	192.979.583.591,73	25.056.551.745,84
91	Saldo Awal Kas di BUD & Kas di Bendahara Pengeluaran	53.384.757.099,82	28.318.205.353,98
92	Saldo Akhir Kas di BUD & Kas di Bendahara Pengeluaran (90+91)	245.384.784.808,55	53.313.164.801,82
93	Saldo Akhir Kas di Bendahara Penerimaan	79.555.883,00	71.592.299,00
94	Saldo Akhir Kas (92+93)	245.464.340.691,55	53.384.757.100,82

BUPATI PACITAN ✓


LINDARTATO

Paraf Koordinator	
sisron	✓
D Pemrakarsa	✓
D Terkait	

LAMPIRAN VIII : PERATURAN DAERAH KABUPATEN PACITAN
 NOMOR : TAHUN 2019
 TANGGAL : - -2019

PEMERINTAH KABUPATEN PACITAN
 DAFTAR REKAPITULASI PIUTANG DAERAH
 TAHUN ANGGARAN 2018



NO	URAIAN RINCIAN PIUTANG	TAHUN	SALDO AWAL	PENAMBAHAN	PENGURANGAN	SALDO AKHIR
1	2	3	4	5	6	7=4+5-6
1	Piutang Pajak Daerah		2.147.681.405,00	379.185.137,00	226.444.369,00	2.300.422.173,00
	1. Piutang Pajak Hotel	2018	11.115.500,00	5.733.500,00	9.045.500,00	7.803.500,00
	2. Piutang Pajak Restoran	2018	10.984.500,00	13.897.000,00	9.749.500,00	15.132.000,00
	3. Piutang Pajak Hiburan	2018	1.067.000,00	6.254.050,00	1.067.000,00	6.254.050,00
	4. Piutang Pajak Reklame	2018	29.277.000,00	1.192.000,00	26.167.000,00	4.302.000,00
	5. Piutang Pajak Air Tanah	2018	640.000,00	414.375,00	0,00	1.054.375,00
	6. Piutang Pajak Mineral Bukan Logam	2018	0,00	2.240.028,00	640.000,00	1.600.028,00
	7. PBB-P2	2018	2.094.597.405,00	349.454.184,00	179.775.369,00	2.264.276.220,00
2	Piutang Retribusi		1.700.916.555,90	735.468.682,00	746.667.881,03	1.689.717.356,87
	1. Piutang Retribusi Pelayanan Kesehatan	2018	257.043.000,00	544.395.000,00	257.043.000,00	544.395.000,00
	2. Piutang Retribusi Pelayanan Pasar	2018	41.000.000,00	0,00	41.000.000,00	0,00
	3. Piutang Retribusi Pengendalian Menara Telekomunikasi	2018	109.357.000,00	95.583.000,00	41.800.000,00	163.140.000,00
	4. Piutang Retribusi Pemakaian Kekayaan Daerah	2018	392.900,00	0,00	0,00	392.900,00
	5. Piutang Retribusi Tempat Pelelangan Ikan	2018	768.643.326,00	0,00	209.759.395,00	558.883.931,00
	6. Piutang Retribusi Izin Mendirikan Bangunan	2018	270.183.829,90	95.490.682,00	49.144.236,03	316.530.275,87
	7. Piutang Retribusi Izin Gangguan	2018	254.296.500,00	0,00	147.921.250,00	106.375.250,00
	8. Piutang Lain-lain PAD yang Sah		11.543.573.866,97	12.019.835.268,96	10.041.400.425,23	13.522.008.710,70
	1. Piutang Bunga Deposito (BPKAD)	2018	191.972.594,03	60.547.984,90	191.972.594,03	60.547.984,90
	2. Piutang Denda Pajak (PBB-P2 BAPENDA)	2018	767.434.383,06	148.230.173,64	27.833.085,00	887.831.471,70

Paraf Hierarki		3. sis	Paraf Koordinasi
Sekda	✓	PDF	
Asisten Pem. & Sekda	f	PDF	
Kabag Hukum	l	PDF	

NO	URAIAN RINCIAN PIUTANG	TAHUN	SALDO AWAL	PENAMBAHAN	PENGURANGAN	SALDO AKHIR
1	2	3	4	5	6	7=4+5-6
	3. Piutang dari Pengembalian	2018	0,00	487.918.953,42		487.918.953,42
	4. Piutang BLUD	2018	9.601.977.958,00	11.318.958.157,00	9.552.566.434,00	11.368.369.681,00
	5. Piutang Hasil Pengelolaan Dana Bergulir (Koperasi dan Usaha Mikro)	2018	588.016.661,33	0,00	234.775.791,65	353.240.869,68
	6. Piutang La in-La In PAD yang Sah La innya (Revolving-Pertanian)	2018	65.960.000,00	0,00	10.200.000,00	55.760.000,00
	7. Piutang La in-La In PAD yang Sah La innya (Piutang Perjanjian Kerjasama (Pabrik Es)-Perikanan)	2018	23.084.000,00	0,00	7.388.000,00	15.696.000,00
	8. Piutang La in-La in PAD yang Sah La innya (Hasil Perjanjian Kerja Sama -BPKAD)	2018	13.314.520,55	4.180.000,00	13.314.520,55	4.180.000,00
	9. Piutang La in-La in PAD yang Sah La innya (Anggota DPRD 1999-2004)	2018	291.813.750,00	0,00	3.350.000,00	288.463.750,00
4	Piutang Transfer Pemerintah Daerah Lainnya		14.790.660.877,00	6.494.315.706,00	14.790.660.877,00	6.494.315.706,00
	1. Piutang Transfer Bagi Hasil Pajak Daerah	2018	14.790.660.877,00	6.494.315.706,00	14.790.660.877,00	6.494.315.706,00
	Jumlah		30.182.832.704,87	19.628.804.793,96	25.805.173.552,26	24.006.463.946,57

BUPATI PACITAN




LINDARTATO

Paraf Koordinasi	
Asisten	
PD Pemrakarsa	
PD Terkait	

NO	URAIAN RINCIAN PIUTANG YANG DISISIHKAN	TAHUN PENGAKUAN PENYISIHAN PIUTANG TIDAK TERTAGIH	SALDO AWAL	SALDO AKHIR
1	2	3	4	5
	6. Piutang La in-La in PAD yang Sah La innya (Piutang Perjanjian Kerjasama (Pabrik Es)-Perikanan)	2018	15.732.940,00	15.696.000,00
	7. Piutang La in-La in PAD yang Sah La innya (Hasil Perjanjian Kerja Sama -BPKAD)	2018	66.572,60	20.900,00
	8. Piutang La in-La In PAD yang Sah La innya (Anggota DPRD 1999-2004)	2018	291.813.750,00	288.463.750,00
4	Piutang Transfer Pemerintah Daerah Lainnya		73.953.304,39	32.471.578,53
	1. Piutang Transfer Bagi Hasil Pajak Daerah	2018	73.953.304,39	32.471.578,53
	Jumlah		3.815.600.770,74	3.965.120.929,31

BUPATI PACITAN

LINDARTATO

Paraf Koordinasi	
Asisten	
PD Pemrakarsa	
PD Terkait	

LAMPIRAN X : PERATURAN DAERAH KABUPATEN PACITAN

NOMOR : TAHUN 2019

TANGGAL : - -2019

PEMERINTAH KABUPATEN PACITAN
 DAFTAR REKAPITULASI DANA BERGULIR DAN PENYISIHAN DANA BERGULIR
 TAHUN ANGGARAN 2018

NO	TAHUN PENYER- TAAN MODAL	NAMA BADAN/ LEMBAGA / PIHAK KETIGA	DASAR HUKUM PENYERTAAN MODAL (INVESTASI) DAERAH	BENTUK PENYER- TAAN MODAL (INVES- TASI) DAERAH	JUMLAH PENYERTAAN MODAL DAERAH	JUMLAH MODAL YANG TELAH DISERTAKAN SAMPAI DENGAN AWAL TAHUN	PENYERTAAN MODAL TAHUN INI	JUMLAH MODAL YANG TELAH DISERTAKAN SAMPAI DENGAN TAHUN INI	SISA MODAL YANG BELUM DISERTAKAN	HASIL PENYERTAAN MODAL (INVESTASI) DAERAH TAHUN INI	JUMLAH MODAL (INVESTASI) YANG AKAN DITERIMA KEMBALI TAHUN INI	JUMLAH SISA MODAL (INVESTASI) YANG DISERTAKAN SAMPAI DENGAN TAHUN INI
1	2	3	4	5	6	7	8	9 = 7+8	10=6-9	11	12	13 = 9-12
1	2018	Dana Bergulir Koperasi	Perbub No 31 Tahun 2013	Kas	9.499.133.600,00	9.499.133.800,00	0	9.499.133.800,00	0,00	565.075.791,65	0,00	9.499.133.800,00
		Dana Bergulir Diragukan Tertagih	Perbub No 31 Tahun 2013	Penyisihan atas Pokok	(1.083.617.849,35)	(1.005.312.305,32)	(78.305.544,03)	(1.083.617.849,35)	0,00	0,00	0,00	(1.083.617.849,35)
		Jumlah			8.415.515.950,65	8.493.821.494,68	(78.305.544,03)	8.415.515.950,65	0,00	565.075.791,65	0,00	8.415.515.950,65

BUPATI PACITAN

INDARTATO

Paraf Koordinasi

Asisten _____

PD Pemrakarsa _____

PD Terkait _____

PEMERINTAH KABUPATEN PACITAN
 DAFTAR REALISASI PENAMBAHAN DAN PENGURANGAN ASET TETAP DAERAH
 TAHUN ANGGARAN 2018

NO	URAIAN	SALDO AWAL	BERTAMBAH	BERKURANG	SALDO AKHIR
1	2	3	4	5	6=3+4-5
1	TANAH	432.693.598.823,40	7.597.981.602,00	3.477.878.400,00	436.813.701.925,40
	Tanah	432.693.598.823,40	7.597.981.502,00	3.477.878.400,00	436.813.701.925,40
2	PERALATAN DAN MESIN	354.604.614.825,84	87.615.633.531,78	46.404.415.226,76	395.815.833.130,86
	Alat-Alat Besar	22.246.284.430,00	1.470.770.893,00	65.040.000,00	23.652.015.323,00
	Alat Angkutan	81.378.618.398,90	10.068.512.020,00	6.815.667.000,00	84.631.463.418,90
	Alat Bengkel dan Alat Ukur	11.797.732.440,00	6.717.756.918,00	8.968.237.414,00	9.547.251.944,00
	Alat Pertanian	4.491.541.460,00	993.955.550,00	478.912.150,00	5.006.584.860,00
	Alat Kantor dan Alat Rumah Tangga	111.372.513.753,27	22.728.586.050,12	22.294.806.458,00	111.806.293.345,39
	Alat Studio dan Alat Komunikasi	19.995.679.753,27	3.721.313.724,00	3.128.784.990,34	20.588.208.486,93
	Alat Kedokteran	74.797.209.902,00	32.226.950.630,66	1.485.063.755,24	105.539.096.777,42
	Alat Laboratorium	27.778.216.028,40	9.591.726.746,00	3.026.222.059,18	34.343.720.715,22
	Alat Keamanan	746.818.660,00	96.061.000,00	141.681.400,00	701.198.260,00
3	GEDUNG DAN BANGUNAN	701.381.223.045,58	147.438.099.945,71	66.848.181.264,65	781.971.141.726,64
	Bangunan Gedung	692.812.685.618,97	140.392.502.120,65	65.845.387.719,00	767.359.800.020,62
	Monumen/Bangunan Bersejarah	8.568.537.426,61	7.045.597.825,06	1.002.793.545,65	14.611.341.706,02
4	JALAN, IRIGASI DAN JARINGAN	1.383.341.358.437,91	155.819.647.758,42	161.446.544.468,63	1.377.714.461.729,70
	Jalan dan Jembatan	1.037.964.216.022,14	113.119.887.426,60	157.385.122.936,30	993.698.980.512,44
	Bangunan Air	157.589.128.985,80	27.366.043.246,82	1.165.833.136,33	183.789.339.096,29
	Instalasi	33.854.457.631,00	1.508.407.218,00	465.955.475,00	34.896.908.374,00
	Jaringan	153.933.555.798,97	13.825.309.867,00	2.429.631.919,00	165.329.233.746,97

Paraf Hierark		Paraf Koordinasi	
Sekda		Asisten	
Asisten Pem & Kesra		PDF	
Kabag Hukum			

NO	URAIAN	SALDO AWAL	BERTAMBAH	BERKURANG	SALDO AKHIR
1	2	3	4	5	6=3+4-5
5	ASET TETAP LAINNYA	50.418.409.507,90	10.956.625.137,70	601.811.835,00	60.773.222.810,60
	Buku dan Barang-barang Perpustakaan	42.713.174.768,90	9.600.530.435,40	31.349.382,00	52.282.355.822,30
	Barang Bercorak Kebudayaan dan Alat Olah Rag	6.524.736.439,00	1.337.349.202,30	523.509.953,00	7.338.575.688,30
	Tanaman	1.180.498.300,00	18.745.500,00	46.952.500,00	1.152.291.300,00
6	KONSTRUKSI DALAM Pengerjaan	3.774.791.867,49	13.455.104.174,62	3.313.072.217,49	13.916.823.824,62
	Konstruksi Dalam Pengerjaan	3.774.791.867,49	13.455.104.174,62	3.313.072.217,49	13.916.823.824,62
7	AKUMULASI PENYUSUTAN	(1.072.207.522.303,06)	(276.271.415.535,55)	(92.957.511.025,44)	(1.255.521.426.916,17)
	JUMLAH ASET TETAP	1.854.006.474.205,06	146.611.676.511,68	189.134.392.385,09	1.811.483.758.331,65

BUPATI PACITAN ✓


INDARTATO




Paraf Koordinasi	
Asisten _____	↓
PD Pemrakarsa _____	✓
PD Terkait _____	




PEMERINTAH KABUPATEN PACITAN
 DAFTAR REKAPITULASI ASET TETAP
 TAHUN ANGGARAN 2018

NO	URAIAN	JUMLAH
1	Tanah	436.813.701.925,40
	Tanah Perkampungan	3.994.341.000,00
	Tanah Pertanian	8.875.954.750,00
	Tanah Perkebunan	9.398.190.000,00
	Kebun Campuran	226.560.000,00
	Hutan	4.858.825.000,00
	Tanah Tandus/Rusak	3.063.989.500,00
	Tanah Pengguna Lain	12.531.428.790,00
	Tanah Untuk Bangunan Gedung	263.732.068.495,20
	Tanah Untuk Bangunan Bukan Gedung	130.132.344.390,20
2	Peralatan dan Mesin	395.815.833.130,86
	Alat-Alat Besar Darat	14.131.455.620,00
	Alat-alat Bantu	9.520.559.703,00
	Alat Angkutan Darat Bermotor	83.163.476.468,90
	Alat Angkutan Berat Tak Bermotor	637.184.950,00
	Alat Angkut Apung Bermotor	590.804.000,00
	Alat Angkut Apung Tak Bermotor	239.998.000,00
	Alat Bengkel Bermesin	7.121.703.575,00
	Alat Bengkel Tak Bermesin	437.351.700,00
	Alat Ukur	1.988.196.669,00




Paraf Hierarki		Paraf Koordinasi	
Sekda		Asisten _____	
Asisten Pem. & Kesra		PD Perakarsa	
Kabag Hukum		PD Terkait	




NO	URAIAN	JUMLAH
	Alat Pengolahan	3.785.184.060,00
	Alat Pemeliharaan Tanaman/Alat Penyimpan	1.221.400.800,00
	Alat Kantor	50.111.817.897,27
	Alat Rumah Tangga	18.442.445.057,87
	Komputer	39.883.967.005,93
	Meja Dan Kursi Kerja/Rapat Pejabat	3.368.063.384,32
	Alat Studio	14.523.097.324,51
	Alat Komunikasi	4.209.919.370,42
	Peralatan Pemancar	1.855.191.792,00
	Alat Kedokteran	98.366.755.393,42
	Alat Kesehatan	7.172.341.384,00
	Unit-Unit Laboratorium	31.957.500.965,22
	Alat Peraga/Praktek Sekolah	1.882.027.435,00
	Radiation Aplication and Non Destructive Testing Laboratory (BATAM)	10.822.240,00
	Alat Laboratorium Lingkungan Hidup	238.315.275,00
	Peralatan Laboratorium Hidrodinamika	255.054.800,00
	Senjata Api	3.388.000,00
	Persenjataan Non Senjata Api	407.311.250,00
	Senjata Sinar	289.949.010,00
	Alat Keamanan dan Perlindungan	550.000,00
3	Gedung dan Bangunan	781.971.141.726,64
	Bangunan Gedung Tempat Kerja	749.204.402.021,77
	Bangunan Gedung Tempat Tinggal	17.790.112.051,76
	Bangunan Menara	61.578.947,00
	Bangunan Bersejarah	303.707.000,09
	Tugu Peringatan	1.767.199.246,02

Paraf Hierarki	
Sekda	
Asisten Pm & K	
Kacag Hukum	

Paraf Koordinasi	
Asisten Pm & K	
PD Pmrakarsa	
PD terkait	

NO	URAIAN	JUMLAH
4	Monumen/Bangunan Bersejarah	5.567.725.022,00
	Tugu Titik Kontrol/Pasti	1.803.615.809,00
	Rambu-Rambu	5.423.284.629,00
	Rambu-Rambu Lalu Lintas Udara	49.517.000,00
	Jalan, Irigasi, dan Jaringan	1.377.714.461.729,70
	Jalan	906.087.486.977,77
	Jembatan	87.611.493.534,67
	Bangunan Air Irigasi	114.664.921.900,96
	Bangunan Air Pasang Surut	1.766.644.432,00
	Bangunan Pengaman Sungai dan Penanggulangan Bencana Alam	49.621.125.493,34
	Bangunan Pengembangan Sumber Air dan Air Tanah	477.809.000,00
	Bangunan Air Bersih/Baku	423.487.451,31
	Bangunan Air	16.835.350.818,68
	Instalasi Air Minum Bersih	10.044.194.692,00
	Instalasi Air Kotor	806.453.392,00
	Instalasi Pembangkit Listrik	19.588.874.625,00
	Instalasi Gardu Listrik	527.808.250,00
	Instalasi Pertahanan	4.475.000,00
	Instalasi Gas	58.905.000,00
	Instalasi Pengaman	3.866.197.415,00
Jaringan Air Minum	144.372.616.385,85	
Jaringan Listrik	5.236.482.797,00	
Jaringan Telepon	4.400.000,00	
Jaringan Gas	15.715.734.564,12	
Asesetap Lainnya	60.773.222.810,60	
Buku	51.977.122.774,30	


Paraf Hierarki	
Sekda	
Asisten Perencanaan dan Kesejahteraan Masyarakat	
Kabag Hukum	

Paraf Koordinator	
Asisten	
PD Perencanaan	5
Asesetap Lainnya	
Buku	

NO	URAIAN	JUMLAH
	Terbitan	86.778.695,00
	Barang-Barang Perpustakaan	218.454.353,00
	Barang Bercorak Kebudayaan	7.330.745.688,30
	Alat Olah Raga Lainnya	7.830.000,00
	Hewan	810.810.000,00
	Tanaman	341.481.300,00
6	Konstruksi Dalam Pengerjaan	13.916.823.824,62
	Konstruksi Dalam Pengerjaan	13.916.823.824,62
7	Akumulasi Penyusutan	(1.255.521.426.816,17)
	Akumulasi Penyusutan Peralatan dan Mesin	(298.913.009.139,88)
	Akumulasi Penyusutan Gedung dan Bangunan	(229.331.337.372,32)
	Akumulasi Penyusutan Jalan, Irigasi, dan jaringan	(722.127.432.819,85)
	Akumulasi Penyusutan Aset Tetap	(5.149.647.484,12)
JUMLAH ASET TETAP		1.811.483.758.331,65

BUPATI PACITAN ✓


L. INDARTATO

Peraf Koordinasi	
Asistan	
PD Pemrakarsa	
PD Terkait	

LAMPIRAN XIV : PERATURAN DAERAH KABUPATEN PACITAN
 NOMOR : TAHUN 2019
 TANGGAL : - -2019

PEMERINTAH KABUPATEN PACITAN
 DAFTAR REKAPITULASI KONSTRUKSI DALAM Pengerjaan
 TAHUN ANGGARAN 2018

NO	URAIAN	SALDO AWAL	BERTAMBAH	BERKURANG	SALDO AKHIR
1	2	3	4	5	6=3+4-5
1	KONSTRUKSI DALAM Pengerjaan	3.774.791.867,49	13.455.104.174,62	3.313.072.217,49	13.916.823.824,62
	Konstruksi Dalam Pengerjaan	3.774.791.867,49	13.455.104.174,62	3.313.072.217,49	13.916.823.824,62

BUPATI PACITAN ✓


 INDARTATO

Paraf Koordinasi	
Asisten _____	✓
PD Pemrakarsa _____	✓
PD Terkait _____	

PEMERINTAH KABUPATEN PACITAN
 DAFTAR REKAPITULASI ASET LAINNYA
 TAHUN ANGGARAN 2018

NO	JENIS ASET LAINNYA	SALDO AWAL	PENAMBAHAN	PENGURANGAN	SALDO AKHIR
1	2	3	4	5	6=3+4-5
1	Kemitraan dengan Pihak Ketiga :	25.453.277.700,00	0,00	0,00	25.453.277.700,00
	- Kerja Sama Operasi (KSO - PT El John Tirta Emas (Teleng Ria)	23.146.466.900,00	0,00	0,00	23.146.466.900,00
	- Bangun Guna Serah (BOT - PT Putra Pacitan Indonesia Sejahtera (HM Sampoema)	1.361.060.800,00	0,00	0,00	1.361.060.800,00
	- Bangun Guna Serah (BOT - PT Esrandev Co LTD (Hotel Pacitan / Wisma Rahayu)	945.750.000,00	0,00	0,00	945.750.000,00
2	Aset Tidak Berwujud :	2.669.336.050,00	286.240.000,00	176.290.000,00	2.779.286.050,00
	Dinas Pendidikan	604.468.286,00	3.040.000,00	3.040.000,00	604.468.286,00
	Dinas Kesehatan	76.010.000,00	59.950.000,00	0,00	135.960.000,00
	Badan Penanggulangan Bencana Daerah	0,00	50.000.000,00	0,00	50.000.000,00
	Dinas Komunikasi Dan Informatika	247.500.000,00	36.410.000,00	36.410.000,00	247.500.000,00
	Dinas Koperasi Dan Usaha Mikro	0,00	6.050.000,00	6.050.000,00	0,00
	Dinas Penanaman Modal Dan Pelayanan Terpadu Satu Pintu	99.111.264,00	0,00	0,00	99.111.264,00
	Dinas Perikanan	17.820.000,00	24.860.000,00	24.860.000,00	17.820.000,00
	Dinas Pariwisata, Kesenian Dan Olah Raga	46.794.000,00	0,00	0,00	46.794.000,00
	Dinas Pertanian	0,00	0,00	0,00	0,00

Paraf Hierarki		Paraf Koordinasi	
Sekda	6	Dinas Pariwisata, Kesenian Dan Olah Raga	
Asisten Pem & Kesra	2	Dinas Pertanian	
Kabag Hukum	2	PD Terkait	

NO	JENIS ASET LAINNYA	SALDO AWAL	PENAMBAHAN	PENGURANGAN	SALDO AKHIR
1	2	3	4	5	6=3+4-5
	Dinas Perindustrian Dan Perdagangan	149.999.300,00	0,00	0,00	149.999.300,00
	Badan Perencanaan Pembangunan Daerah	83.886.000,00	0,00	0,00	83.886.000,00
	Badan Pengelolaan Keuangan Dan Aset Daerah	633.390.000,00	49.500.000,00	49.500.000,00	633.390.000,00
	Badan Kepegawaian, Pendidikan Dan Pelatihan Daerah	544.015.200,00	48.950.000,00	48.950.000,00	544.015.200,00
	Sekretariat Daerah	166.342.000,00	0,00	0,00	166.342.000,00
	Kecamatan Pacitan	0,00	7.480.000,00	7.480.000,00	0,00
3	Akumulasi Amortisasi Aset Tidak Berwujud Lainnya	(1.595.722.379,60)	(399.073.768,80)	0,00	(1.994.796.148,40)
	- Akumulasi Amortisasi Aset Tidak Berwujud Lainnya	(1.595.722.379,60)	(399.073.768,80)	0,00	(1.994.796.148,40)
4	Aset Lain-Lain	23.837.778.840,49	112.207.708.912,62	21.788.654.356,46	114.256.833.396,65
	Dinas Pendidikan	2.228.761.575,11	0,00	2.228.761.575,11	0,00
	Dinas Kesehatan	409.933.081,99	0,00	409.933.081,99	0,00
	Rumah Sakit Umum Daerah	210.402.041,48	37.800.000,00	248.202.041,48	0,00
	Dinas Pekerjaan Umum Dan Penataan Ruang	15.445.588.335,50	3.479.912.408,40	15.445.588.335,50	3.479.912.408,40
	Dinas Perumahan, Kawasan Permukiman Dan Pertanahan	155.384.334,00	108.005.191.988,25	155.384.334,00	108.005.191.988,25
	Satuan Polisi Pamong Praja	0,00	0,00	0,00	0,00
	Badan Penanggulangan Bencana Daerah	7.266.875,00	0,00	7.266.875,00	0,00
	Dinas Sosial	333.333,33	0,00	333.333,33	0,00
	Dinas Lingkungan Hidup	529.084.333,33	10.185.083,33	539.269.416,67	(0,01)
	Dinas Kependudukan Dan Pencatatan Sipil	9.708.645,83	0,00	9.708.645,83	0,00
	Dinas Pengendalian Penduduk, Keluarga Berencana, Dan Pemberday	453.272.020,83	0,00	453.272.020,83	0,00
	Dinas Perhubungan	0,00	0,00	0,00	0,00
	Dinas Penanaman Modal Dan Pelayanan Terpadu Satu Pintu	343.750,00	0,00	343.750,00	0,00

Paraf Hierark		Dinas Pengendalian Penduduk, Keluarga Berencana, Dan Pemberday
Sekda		A Dinas Perhubungan
Asisten Per & Kesra		F Dinas Penanaman Modal Dan Pelayanan Terpadu Satu Pintu
Kecag -tukam	2	PD Terkait

NO	JENIS ASET LAINNYA	SALDO AWAL	PENAMBAHAN	PENGURANGAN	SALDO AKHIR
1	2	3	4	5	6=3+4-5
	Dinas Perikanan	346.126.029,16	0,00	346.126.029,16	0,00
	Dinas Pariwisata, Kepemudaan Dan Olah Raga	59.948.575,00	0,00	59.948.575,00	0,00
	Dinas Pertanian	619.018.201,12	356.459.041,67	975.477.242,78	0,01
	Dinas Perindustrian Dan Perdagangan	459.675.342,14	0,00	459.675.342,14	0,00
	Badan Pengelolaan Keuangan Dan Aset Daerah	2.858.155.250,00	85.578.447,92	172.004.697,92	2.771.729.000,00
	Badan Penelitian Dan Pengembangan Daerah	0,00	0,00	0,00	0,00
	Kecamatan Donorojo	4.657.500,00	55.687.500,00	60.345.000,00	0,00
	Kecamatan Pacitan	6.645.329,17	174.981.943,05	181.627.272,22	0,00
	Kecamatan Arjosari	28.262.204,17	0,00	28.262.204,17	0,00
	Kecamatan Tegalombo	4.750.000,00	0,00	4.750.000,00	0,00
	Kecamatan Tulakan	462.083,33	0,00	462.083,33	0,00
	Kecamatan Sudimoro	0,00	1.912.500,00	1.912.500,00	0,00
	JUMLAH	50.364.670.210,89	112.094.875.143,82	21.964.944.356,46	140.494.600.998,25

BUPATI PACITAN

INDARTATO

Paraf Koordinasi

Asisten

PD Pemrakarsa

PD Terkait

LAMPIRAN XVI : PERATURAN DAERAH KABUPATEN PACITAN
 NOMOR : TAHUN 2019
 TANGGAL : - - 2019

PEMERINTAH KABUPATEN PACITAN
 DAFTAR DANA CADANGAN
 TAHUN ANGGARAN 2018

NO	TUJUAN PEMBENTUKAN DANA CADANGAN	DASAR HUKUM PEMBENTUKAN DANA CADANGAN	JUMLAH DANA CADANGAN YANG DIRENCANAKAN	SALDO AWAL	TRANSFER DARI KAS DAERAH	SALDO AKHIR	SISA DANA YANG BELUM DICADANGKAN
1	2	3	4	5	6	7	8
			NIHIL				

BUPATI PACITAN ✓


 & INDARTATO

Paraf Koordinasi
 Asisten
 PD Pemrakarsa
 PD Terkait

LAMPIRAN XVII : PERATURAN DAERAH KABUPATEN PACITAN

NOMOR : TAHUN 2019

TANGGAL : - - 2019

PEMERINTAH KABUPATEN PACITAN
 DAFTAR KEWAJIBAN JANGKA PENDEK
 TAHUN ANGGARAN 2018

NO	URAIAN KEWAJIBAN JANGKA PENDEK	TAHUN PENGAKUAN KEWAJIBAN	SALDO AWAL	SALDO AKHIR
1	Utang Perhitungan Pihak Ketiga (PFK)	2018	0,00	192.915.059,00
2	Pendapatan Diterima Dimuka	2018	658.330.952,26	742.945.340,68
3	Utang Belanja	2018	6.951.145.821,47	2.991.652.700,00
4	Utang Jangka Pendek Lainnya	2018	0,00	1.112.862.659,20
JUMLAH			7.609.476.773,73	5.040.375.758,88

BUPATI PACITAN ✓


 INDARTATO

Paraf Koordinator	
Asisten	<i>[Signature]</i>
PD Pemrakarsa	<i>[Signature]</i>
PD Terkait	

LAMPIRAN XVIII : PERATURAN DAERAH KABUPATEN PACITAN

NOMOR : TAHUN 2019

TANGGAL : - - 2019

PEMERINTAH KABUPATEN PACITAN
 DAFTAR KEWAJIBAN JANGKA PANJANG
 TAHUN ANGGARAN 2018

NO	URAIAN KEWAJIBAN JANGKA PENDEK	TAHUN PENGAKUAN	SALDO AWAL	SALDO AKHIR
1	2	3	4	5
	----- NIHIL -----		-----	
	JUMLAH			

f BUPATI PACITAN ✓


 INDARTATO

Paraf Koordinasi	
Asisten _____	f
PD Pemrakarsa _____	
PD Terkait _____	

PEMERINTAH KABUPATEN PACITAN
 DAFTAR KEGIATAN-KEGIATAN TAHUN SEBELUMNYA YANG BELUM DISELESAIKAN SAMPAI AKHIR TAHUN DAN
 DIANGGARKAN KEMBALI DALAM TAHUN BERIKUTNYA
 TAHUN ANGGARAN 2018

NO	KODE KEGIATAN	NAMA KEGIATAN	JUMLAH ANGGARAN TAHUN N - 1			JUMLAH AKUMULASI REALISASI S/D	JUMLAH YANG DIANGGARKAN
			REALISASI TA.N-2	REALISASI TA.N-1	REALISASI TA.N-N		
1	2	3	4	5	6	7 = (4+5+6)	8
			NIHIL				






↳ BUPATI PACITAN

↳ INDARTATO

Paraf Koordinasi	
Asisten	↳
PD Pemrakorsa	↳
PD Terkait	

PEMERINTAH KABUPATEN PACITAN
 IKHTISAR LAPORAN KEUANGAN PERUSAHAAN DAERAH
 PENDAPATAN, BEBAN, DAN LABA (RUGI) BERSIH

No	Penusahaan Daerah	Sumber (a)	Status (b)	Aktiva Lancar	Aktiva Tidak Lancar	Aktiva Lainnya	Total Aktiva	Kewajiban Jangka Pendek	Kewajiban Jangka Panjang	Total Kewajiban	Modal Saham	Tambahan Modal Diaster	BPYDS (c)	Ekuitas Lainnya	Labas Ditahan	Total Ekuitas	% Saham Daerah	Kapemilikan Daerah
1	2	3	4	5	6	7	8=5+6+7	9	10	11	12	13	14	15	16	17	18	19=17x18
1	PDAM	Laporan Keuangan Audited	Tidak Sehat	8.003.028.640,34	18.990.852.885,57	830.324.540,00	27.824.208.265,01	0,00	830.324.540,00	830.324.540,00	0,00	0,00	0,00	48.619.678.765,91	(21.625.795.041,00)	28.993.881.724,01	35,07	9.488.304.823,00
2	Perusahaan Daerah Aneka Usaha	Laporan Keuangan Audited	Tidak Sehat	58.166.788,88	313.415.678,00	0,00	371.582.766,88	0,00	0,00	0,00	0,00	0,00	0,00	1.000.000.000,00	(828.417.233,32)	371.582.766,88	100,00	371.582.766,88
Jumlah				8.061.195.629,02	19.304.268.863,57	830.324.640,00	28.195.789.032,69	0,00	830.324.640,00	830.324.640,00	0,00	0,00	0,00	49.619.678.765,91	(22.254.212.274,32)	27.365.464.491,59	135,07	8.837.887.589,68

Paraf Hierarki		Paraf Koordinasi	
Sekda		Asisten	
Asisten Pm & Kora		PD Pemrakarsa	
Kabag Hukum		PD Terkait	

PEMERINTAH KABUPATEN PACITAN
IKHTISAR LAPORAN KEUANGAN PERUSAHAAN DAERAH
AKTIVA, KEWAJIBAN, DAN EKUITAS DANA

No	Penjaahaan Daerah	Sumber (a)	Status (b)	Aktiva Lancar	Aktiva Tidak Lancar	Aktiva Lainnya	Total Aktiva	Kewajiban Jangka Pendek	Kewajiban Jangka Panjang	Total Kewajiban	Modal Saham	Tambahan Modal Disetor	BPYDS (c)	Ekuitas Lainnya	Laba DKahan	Total Ekuitas	% Saham Daerah	Kepemilikan Daerah	
1	2	3	4	5	6	7	a=5+6+7	8	9	10	11	12	13	14	15	16	17	18	19=17x18
1	PDAM	Laporan Keuangan Audited	Tidak Sehat	8.003.023.840,34	18.990.852.385,57	830.324.540,00	27.824.206.265,91	0,00	830.324.540,00	830.324.540,00	0,00	0,00	0,00	48.619.678.755,91	(21.625.795.041,00)	26.993.881.724,91	35,07	9.468.304.823,00	
2	Perusahaan Daerah Aneka Usaha	Laporan Keuangan Audited	Tidak Sehat	58.166.788,68	313.415.978,00	0,00	371.582.766,68	0,00	0,00	0,00	0,00	0,00	0,00	1.000.000.000,00	(528.417.233,32)	371.582.766,68	100,00	371.582.766,68	
Jumlah				8.061.196.829,02	19.304.268.863,57	830.324.540,00	28.195.789.032,59	0,09	830.324.540,00	830.324.540,00	0,00	0,00	0,00	49.619.678.755,91	(22.254.212.274,32)	27.365.464.491,59	135,07	9.837.887.589,68	

BUPATI PACITAN

INDARTATO