

DAFTAR ISI LAMPIRAN

RANCANGAN PERATURAN DAERAH KABUPATEN PACITAN NOMOR TAHUN 2019 TENTANG PERTANGGUNGJAWABAN PELAKSANAAN ANGGARAN PENDAPATAN dan BELANJA DAERAH KABUPATEN PACITAN TAHUN ANGGARAN 2018

	Hafaman
Lampiran I : Laporan Realisasi Anggaran	1
Lampiran 1.1 : Ringkasan Laporan Realisasi Anggaran Menurut Urusan Pemerintahan Daerah dan Organisasi	4
Lampiran 1.2 : Rincian Laporan Realisasi Anggaran Menurut Urusan Pemerintah Daerah, Organisasi, Pendapatan, Belanja dan Pembiayaan	
1.01.01 Dinas Pendidikan	15
1.02.01 Dinas Kesehatan	27
1.02.02 Rumah Sakit Umum Daerah	38
1.03.01 Dinas Pekerjaan Umum dan Penataan Ruang	41
1.04.01 Dinas Perumahan, Kawasan Permukiman dan Pertanahan	50
1.05.01 Satuan Polisi Pamong Praja	54
1.05.02 Badan Penanggulangan Bencana Daerah	58
1.06.01 Dinas Sosial	62
2.03.01 Dinas Pangan	67
2.05.01 Dinas Lingkungan Hidup	71
2.06.01 Dinas Kependudukan dan Pencatatan Sipil	76
2.07.01 Dinas Pemberdayaan Masyarakat dan Desa	80
2.08.01 Dinas Pengendalian Penduduk, Keluarga Berencana, dan Pemberdayaan Perempuan, Perlindungan Anak	84
2.09.01 Dinas Perhubungan	91
2.10.01 Dinas Komunikasi dan Informatika	96
2.11.01 Dinas Koperasi dan Usaha Mikro	100
2.12.01 Dinas Penanaman Modal dan Pelayanan Terpadu Satu Pintu	105
2.17.01 Dinas Perpustakaan	108
3.01.01 Dinas Perikanan	111
3.02.01 Dinas Pariwisata, Kepemudaan dan Olah Raga	117
3.03.01 Dinas Pertanian	123
3.06.01 Dinas Perindustrian dan Perdagangan	131
4.01.01 Badan Perencanaan Pembangunan Daerah	136
4.02.01 Badan Pengelolaan Keuangan dan Aset Daerah	143
4.02.02 Badan Pendapatan Daerah	159
4.03.01 Badan Kepegawaian, Pendidikan dan Pelatihan Daerah	165

	Halaman	
4.04.01	Badan Penelitian dan Pengembangan Daerah	170
4.05.01	Inspektoral	173
4.05.02	Bupati / Wakil Bupati	177
4.05.04	Sekretariat Daerah	178
4.05.05	Sekretariat DPRD	188
4.05.06	Badan Kesatuan Bangsa dan Politik	191
4.05.07	Kecamatan Donorojo	196
4.05.08	Kecamatan Punung	198
4.05.09	Kecamatan Pringkuku	201
4.05.10	Kecamatan Pacitan	203
4.05.11	Kecamatan Kebonagung	206
4.05.12	Kecamatan Arjosari	208
4.05.13	Kecamatan Nawangan	211
4.05.14	Kecamatan Bandar	213
4.05.15	Kecamatan Tegalombo	215
4.05.16	Kecamatan Tulakan	217
4.05.17	Kecamatan Ngadirojo	219
4.05.18	Kecamatan Sudimoro	221
Lampiran I.3	: Rekapitulasi Realisasi Anggaran Belanja Daerah Menurut Urusan Pemerintah Daerah, Organisasi, Program dan Kegiatan	223
Lampiran I.4	: Rekapitulasi Realisasi Anggaran Belanja Daerah untuk Kesejarasan dan Keterpaduan Urusan Pemerintah Daerah dan Fungsi dalam Kerangka Pengelolaan Keuangan Negara	264
Lampiran II	: Laporan Perubahan Saldo Anggaran Lebih	267
Lampiran III	: Laporan Operasional	268
Lampiran IV	: Laporan Perubahan Ekuitas	271
Lampiran V	: Neraca	272
Lampiran VI	: Laporan Arus Kas	274
Lampiran VII	: Catatan Atas Laporan Keuangan	
Lampiran VIII	: Daftar Rekapitulasi Piutang Daerah	278
Lampiran IX	: Daftar Rekapitulasi Penyisihan Piutang Tidak Tertagih	280
Lampiran X	: Daftar Rekapitulasi dana Bergulir dan Penyisihan dana Bergulir	282
Lampiran XI	: Daftar Penyertaan Modal (Investasi) Daerah	283
Lampiran XII	: Daftar Realisasi Penambahan dan Pengurangan Aset Tetap Daerah	284
Lampiran XIII	: Daftar Rekapitulasi Aset Tetap	286
Lampiran XIV	: Daftar Rekapitulasi Konstruksi Dalam Pekerjaan	290
Lampiran XV	: Daftar Rekapitulasi Aset Lainnya	291
Lampiran XVI	: Daftar dana Cadangan Daerah	294

	Halaman
Lampiran XVII : Daftar Kewajiban Jangka Pendek	295
Lampiran XVIII : Daftar Kewajiban Jangka Panjang	296
Lampiran XIX : Daftar Kegiatan - Kegiatan yang Belum Diselesaikan Sampai Akhir Tahun dan Dianggarkan Kembali Dalam Tahun	297
Lampiran XX : Ikhtisar Laporan Keuangan Badan Usaha Milik Daerah / Perusahaan Daerah	298

LAMPIRAN I : PERATURAN DAERAH KABUPATEN PACITAN

NOMOR : TAHUN 2019

TANGGAL : - - 2019

PEMERINTAH KABUPATEN PACITAN
LAPORAN REALISASI ANGGARAN PENDAPATAN DAN BELANJA
UNTUK TAHUN YANG BERAKHIR SAMPAI DENGAN DESEMBER 2018

Nomor urut	Uraian	Jumlah (Rp)		Bertambah/(Berkurang)	
		Anggaran Setelah	Realisasi	(Rp)	%
1	2	3	4	5	6
1	PENDAPATAN				
1.1	PENDAPATAN ASLI DAERAH	165.159.478.089,00	185.153.427.758,47	19.993.949.669,47	12,11
1.1.1	Pendapatan Pajak Daerah	30.869.800.250,00	33.550.764.990,20	2.680.964.740,20	8,68
1.1.2	Pendapatan Retribusi Daerah	22.509.734.959,00	23.213.971.232,03	704.236.273,03	3,13
1.1.3	Pendapatan Hasil Pengelolaan Kekayaan Daerah yang	2.486.655.951,00	2.486.655.951,10	0,10	0,00
1.1.4	Lain-lain PAD Yang Sah	109.293.286.929,00	125.902.035.585,14	16.608.748.656,14	15,20
1.2	PENDAPATAN TRANSFER	1.403.455.909.757,00	1.418.044.636.332,00	14.588.726.575,00	1,04
1.2.1	TRANSFER PEMERINTAH PUSAT - DANA	1.151.487.063.000,00	1.170.405.463.618,00	18.918.400.618,00	1,64
1.2.1.1	Bagi Hasil Pajak	36.754.276.000,00	31.512.663.730,00	(5.241.612.270,00)	(14,26)
1.2.1.2	Bagi Hasil Bukan Pajak/Sumber Daya Alam	38.578.268.000,00	67.494.241.557,00	28.915.973.557,00	74,95
1.2.1.3	Dana Alokasi Umum (DAU)	793.715.346.000,00	793.715.346.000,00	0,00	0,00
1.2.1.4	Dana Alokasi Khusus (DAK)	282.439.173.000,00	277.683.212.331,00	(4.755.960.669,00)	(1,68)
1.2.2	TRANSFER PEMERINTAH PUSAT - LAINNYA	162.652.536.000,00	162.652.536.000,00	0,00	0,00
1.2.2.1	Dana Otonomi Khusus	0,00	0,00	0,00	0,00
1.2.2.2	Dana Penyesuaian	162.652.536.000,00	162.652.536.000,00	0,00	0,00
1.2.3	TRANSFER PEMERINTAH PROVINSI	89.316.310.757,00	84.986.636.714,00	(4.329.674.043,00)	(4,85)
1.2.3.1	Pendapatan Bagi Hasil Pajak	84.360.310.757,00	80.030.636.714,00	(4.329.674.043,00)	(5,13)
1.2.3.2	Pendapatan Bagi Hasil Lainnya (Bantuan Keuangan)	4.956.000.000,00	4.956.000.000,00	0,00	0,00
	LAIN-LAIN PENDAPATAN YANG SAH	185.297.460.000,00	185.297.460.000,00	0,00	0,00
	Pendapatan Hibah	185.297.460.000,00	185.297.460.000,00	0,00	0,00

Paraf Hierarki		Paraf Koordinasi	
Sekda	0	Asisten	13
Asisten Perencanaan	Y	Pemrakarsa	13
Kabag Hukum	2	PD Terkait	






Nomor urut	Uraian	Jumlah (Rp)		Bertambah/(Berkurang)	
		Anggaran Setelah	Realisasi	(Rp)	%
1	2	3	4	5	6
1.3.2	Pendapatan Dana Darurat	0,00	0,00	0,00	0,00
1.3.3	Pendapatan Lainnya	0,00	0,00	0,00	0,00
	Jumlah	1.753.912.847.846,00	1.788.495.524.090,47	34.582.676.244,47	1,97
2	BELANJA				
2.1	BELANJA OPERASI	1.190.867.937.390,71	1.027.785.575.274,94	(163.082.362.115,77)	(13,69)
2.1.1	Belanja Pegawai	644.512.542.244,94	626.987.073.193,00	(17.525.469.051,94)	(2,72)
2.1.2	Belanja Barang	491.832.640.245,77	350.777.230.694,94	(141.055.409.550,83)	(28,68)
2.1.3	Bunga	0,00	0,00	0,00	0,00
2.1.4	Subsidi	0,00	0,00	0,00	0,00
2.1.5	Hibah	44.801.282.900,00	41.591.117.583,00	(3.210.165.317,00)	(7,17)
2.1.6	Bantuan Sosial	9.721.472.000,00	8.430.153.804,00	(1.291.318.196,00)	(13,28)
2.2	BELANJA MODAL	313.706.733.920,11	271.920.244.653,80	(41.788.489.268,31)	(13,32)
2.2.1	Belanja Tanah	6.511.905.000,00	6.468.481.402,00	(43.423.598,00)	(0,67)
2.2.2	Belanja Peralatan dan Mesin	32.251.002.885,11	28.591.287.540,00	(3.659.715.345,11)	(11,35)
2.2.3	Belanja Gedung dan Bangunan	80.247.841.183,00	76.720.809.153,00	(3.527.032.030,00)	(4,40)
2.2.4	Belanja Jalan, Irigasi dan Jaringan	175.565.563.491,00	141.088.651.327,14	(34.476.912.163,86)	(19,64)
2.2.5	Belanja Aset Tetap Lainnya	19.130.421.361,00	19.051.015.231,66	(79.406.129,34)	(0,42)
2.2.6	Belanja Aset Lainnya	0,00	0,00	0,00	0,00
2.3	BELANJA TAK TERDUGA	2.500.000.000,00	1.647.257.500,00	(852.742.500,00)	(34,11)
2.3.1	Belanja Tak Terduga	2.500.000.000,00	1.647.257.500,00	(852.742.500,00)	(34,11)
	Jumlah	1.507.074.671.310,82	1.301.353.077.428,74	(205.721.593.882,08)	(13,65)
2.4	TRANSFER				
2.4.1	TRANSFER/BAGI HASIL KE DESA DAN BANTUAN	297.272.933.635,00	294.586.910.216,00	(2.686.023.419,00)	(0,90)
2.4.1.1	Bagi Hasil Pajak	3.498.703.891,00	3.219.891.853,00	(278.812.038,00)	(7,97)
2.4.1.2	Bagi Hasil Retribusi	2.314.984.009,00	1.727.944.163,00	(587.039.846,00)	(25,36)
2.4.1.3	Bagi Hasil Pendapatan Lainnya & Bantuan Keuangan	291.459.245.735,00	289.639.074.200,00	(1.820.171.535,00)	(0,62)
	JUMLAH BELANJA DAN TRANSFER	1.804.347.604.945,82	1.595.939.987.644,74	(208.407.617.301,08)	(11,55)
	Surplus/(Defisit)	(50.434.757.099,82)	192.555.536.445,73	242.990.293.545,55	(481,79)

Paraf Hierarchy	2.4.1.3	Paraf Ke	Bagi Hasil Pendapatan Lainnya & Bantuan Keuangan
Sekda	✓	Asisten	
Asisten Perencanaan	✓	PD Perencana	
Kapag Hukum	✓	PD Terkat	

Nomor urut	Uraian	Jumlah (Rp)		Bertambah/(Berkurang)	
		Anggaran Setelah	Realisasi	(Rp)	%
1	2	3	4	5	6
3	PEMBIAYAAN				
3.1	PENERIMAAN PEMBIAYAAN				
3.1.1	Penggunaan SiLPA	53.384.757.099,82	53.384.757.099,82	0,00	0,00
3.1.2	Pencairan Dana Cadangan	0,00	0,00	0,00	0,00
3.1.3	Hasil Penjualan Kekayaan Daerah yang Dipisahkan	0,00	0,00	0,00	0,00
3.1.4	Penerimaan Pinjaman Daerah	0,00	0,00	0,00	0,00
3.1.5	Penerimaan Kembali Pemberian Pinjaman Daerah	0,00	0,00	0,00	0,00
3.1.6	Penerimaan Piutang Daerah	0,00	10.200.000,00	10.200.000,00	0,00
	Jumlah	53.384.757.099,82	53.394.957.099,82	10.200.000,00	0,02
3.2	PENGELUARAN PEMBIAYAAN				
3.2.1	Pembentukan Dana Cadangan	0,00	0,00	0,00	0,00
3.2.2	Penyertaan Modal/Investasi Pemerintah Daerah	2.950.000.000,00	600.000.000,00	(2.350.000.000,00)	(79,66)
3.2.3	Pembayaran Pokok Utang	0,00	0,00	0,00	0,00
3.2.4	Pemberian Pinjaman Daerah	0,00	0,00	0,00	0,00
	Jumlah	2.950.000.000,00	600.000.000,00	(2.350.000.000,00)	(79,66)
	PEMBIAYAAN NETTO	50.434.757.099,82	52.794.957.099,82	2.360.200.000,00	4,68
3.3	Sisa Lebih Pembayaan Anggaran	0,00	245.350.493.545,55	0,00	0,00

BUPATI PACITAN ✓


RINDARTATO

Paraf Herani		Paraf Koordinasi	
Sekda		Asisten	
Asisten Pam & Desa		PD Pemrakarsa	
Kabag Hukum		PD Terkait	

LAMPIRAN L1 : PERATURAN DAERAH KABUPATEN PACITAN

NOMOR : TAHUN 2019

TANGGAL : - -2019

PEMERINTAH KABUPATEN PACITAN
RINGKASAN LAPORAN REALISASI ANGGARAN MENURUT URUSAN PEMERINTAHAN DAERAH DAN ORGANISASI

KODE	URAIAN	ANGGARAN SETELAH	REALISASI	BERTAMBAH / (BERKURANG)	
				Jumlah (Rp)	%
1	2	3	4	5	6
1.01.	PENDIDIKAN				
1.01.01.	DINAS PENDIDIKAN				
1.01.01.	BELANJA	544.794.124.754,00	531.066.892.120,00	(13.727.232.634,00)	(2,52)
1.01.01.	Belanja Pegawai	450.093.393.900,00	437.556.288.700,00	(12.537.105.200,00)	(2,79)
1.01.01.	Belanja Barang dan Jasa	49.317.662.213,00	48.675.172.656,00	(642.489.557,00)	(1,30)
1.01.01.	Belanja Modal	45.383.068.641,00	44.835.430.764,00	(547.637.877,00)	(1,21)
1.02.	KESEHATAN				
1.02.01.	DINAS KESEHATAN				
1.02.01.	PENDAPATAN	24.924.983.582,00	25.016.769.400,37	91.785.818,37	0,37
1.02.01.	BELANJA	142.310.236.484,72	114.687.117.541,56	(27.623.118.943,16)	(19,41)
1.02.01.	Belanja Pegawai	49.844.933.278,84	48.749.694.041,00	(1.095.239.237,84)	(2,20)
1.02.01.	Belanja Barang dan Jasa	69.538.398.688,77	47.329.633.498,56	(22.208.765.190,21)	(31,94)
1.02.01.	Belanja Modal	22.926.904.517,11	18.607.790.002,00	(4.319.114.515,11)	(18,84)
1.02.02.	RUMAH SAKIT UMUM DAERAH				
1.02.02.	PENDAPATAN	80.000.000.000,00	93.660.549.803,48	13.660.549.803,48	17,08
1.02.02.	BELANJA	114.004.006.611,95	118.877.132.494,22	4.873.125.882,27	4,27
1.02.02.	Belanja Pegawai	23.388.382.743,95	23.575.918.966,70	187.536.222,75	0,80
1.02.02.	Belanja Barang dan Jasa	75.938.554.000,00	80.713.332.781,86	4.774.778.781,86	6,29
1.02.02.	Belanja Modal	14.677.069.868,00	14.587.880.745,66	(89.189.122,34)	(0,61)
1.03.	PEKERJAAN UMUM DAN PENATAAN RUANG				
1.03.01.	DINAS PEKERJAAN UMUM DAN PENATAAN RUANG				
1.03.01.	PENDAPATAN	600.505.000,00	1.132.976.089,03	532.471.089,03	88,67
1.03.01.	BELANJA	144.774.723.557,30	137.807.631.316,14	(6.967.092.241,16)	(4,81)

Paraf	1.03	Paraf Koordinasi
Sekda	1.03.01.	Asisten
Asisten Sekda	1.03.01.	PD Pem
Kabag Hukum	1.03.01.	PD Terka

KODE	URAIAN	ANGGARAN SETELAH	REALISASI	BERTAMBAH / (BERKURANG)	
				Jumlah (Rp)	%
1	2	3	4	5	6
1.03.01.	Belanja Pegawai	5.430.355.657,30	5.338.438.726,00	(91.916.931,30)	(1,69)
1.03.01.	Belanja Barang dan Jasa	5.715.914.900,00	5.305.026.302,00	(410.888.598,00)	(7,19)
1.03.01.	Belanja Modal	133.628.453.000,00	127.164.166.288,14	(6.464.286.711,86)	(4,84)
1.04.	PERUMAHAN RAKYAT DAN KAWASAN PERMUKIMAN				
1.04.01.	DINAS PERUMAHAN, KAWASAN PERMUKIMAN DAN				
1.04.01.	BELANJA	30.515.570.224,95	29.844.457.506,00	(671.112.718,95)	(2,20)
1.04.01.	Belanja Pegawai	2.992.270.974,95	2.923.600.467,00	(68.670.507,95)	(2,29)
1.04.01.	Belanja Barang dan Jasa	4.166.194.250,00	3.765.748.188,00	(400.446.062,00)	(9,61)
1.04.01.	Belanja Modal	23.357.105.000,00	23.155.108.851,00	(201.996.149,00)	(0,86)
1.05.	KETENTRAMAN, KETERTIBAN UMUM DAN PERLINDUNGAN				
1.05.01.	SATUAN POLISI PAMONG PRAJA				
1.05.01.	PENDAPATAN	7.250.000,00	7.250.000,00	0,00	0,00
1.05.01.	BELANJA	7.841.902.097,95	7.644.451.187,00	(197.450.910,95)	(2,52)
1.05.01.	Belanja Pegawai	5.447.157.609,95	5.291.710.668,00	(155.446.941,95)	(2,85)
1.05.01.	Belanja Barang dan Jasa	2.382.744.488,00	2.320.762.519,00	(41.991.969,00)	(1,78)
1.05.01.	Belanja Modal	32.000.000,00	31.988.000,00	(12.000,00)	(0,04)
1.05.02.	BADAN PENANGGULANGAN BENCANA DAERAH				
1.05.02.	BELANJA	141.171.206.728,60	1.937.588.463,00	(139.233.618.265,60)	(98,63)
1.05.02.	Belanja Pegawai	944.956.728,60	784.605.017,00	(160.351.711,60)	(16,97)
1.05.02.	Belanja Barang dan Jasa	111.553.250.000,00	1.090.569.446,00	(110.462.680.554,00)	(99,02)
1.05.02.	Belanja Modal	28.673.000.000,00	62.414.000,00	(28.610.586.000,00)	(99,78)
1.06.	SOSIAL				
1.06.01.	DINAS SOSIAL				
1.06.01.	BELANJA	4.873.668.758,75	4.837.641.527,92	(36.027.225,83)	(0,74)
1.06.01.	Belanja Pegawai	2.522.623.281,75	2.517.984.738,00	(4.638.543,75)	(0,18)
1.06.01.	Belanja Barang dan Jasa	2.227.845.472,00	2.197.567.289,92	(30.278.182,08)	(1,36)
1.06.01.	Belanja Modal	123.200.000,00	122.089.500,00	(1.110.500,00)	(0,90)
1.09.	KESATUAN BANGSA DAN POLITIK DALAM NEGERI				

Paraf Hierarki	06.01.	Paraf	Belanja Modal
Sekda		Asisten	
Asisten Pemda	09.	PD Pemrakarsa	
Kesra		PD Terkait	
Kabag Hukum			

KODE	URAIAN	ANGGARAN SETELAH	REALISASI	BERTAMBAH / (BERKURANG)	
				Jumlah (Rp)	%
1	2	3	4	5	6
2.01.	TENAGA KERJA				
2.02.	PEMBERDAYAAN PEREMPUAN DAN PERLINDUNGAN ANAK				
2.03.	PANGAN				
2.03.01.	DINAS PANGAN				
2.03.01.	BELANJA	4.307.641.032,20	4.231.240.527,00	(76.400.505,20)	(1,77)
2.03.01.	Belanja Pegawai	1.882.077.032,20	1.855.121.868,00	(26.955.164,20)	(1,43)
2.03.01.	Belanja Barang dan Jasa	2.341.138.800,00	2.292.455.959,00	(48.682.841,00)	(2,08)
2.03.01.	Belanja Modal	84.425.200,00	83.662.700,00	(762.500,00)	(0,90)
2.04.	PERTANAHAN				
2.05.	LINGKUNGAN HIDUP				
2.05.01.	DINAS LINGKUNGAN HIDUP				
2.05.01.	PENDAPATAN	22.414.000,00	170.325.250,00	147.911.250,00	659,91
2.05.01.	BELANJA	15.673.649.625,90	14.836.186.665,00	(837.462.960,90)	(5,34)
2.05.01.	Belanja Pegawai	5.264.158.686,90	5.113.363.188,00	(150.795.498,90)	(2,86)
2.05.01.	Belanja Barang dan Jasa	5.082.186.939,00	4.544.620.977,00	(537.565.962,00)	(10,58)
2.05.01.	Belanja Modal	5.327.304.000,00	5.178.202.500,00	(149.101.500,00)	(2,80)
2.06.	ADMINISTRASI KEPENDUDUKAN DAN PENCATATAN SIPIL				
2.06.01.	DINAS KEPENDUDUKAN DAN PENCATATAN SIPIL				
2.06.01.	BELANJA	4.882.300.401,85	4.792.503.221,00	(89.797.180,85)	(1,84)
2.06.01.	Belanja Pegawai	2.313.845.298,85	2.286.703.178,00	(27.142.120,85)	(1,17)
2.06.01.	Belanja Barang dan Jasa	2.192.855.103,00	2.137.893.993,00	(54.961.110,00)	(2,51)
2.06.01.	Belanja Modal	375.600.000,00	367.906.050,00	(7.693.950,00)	(2,05)
2.07.	PEMBERDAYAAN MASYARAKAT DESA				
2.07.01.	DINAS PEMBERDAYAAN MASYARAKAT DAN DESA				
2.07.01.	BELANJA	5.858.234.924,20	5.592.125.205,00	(265.109.719,20)	(4,54)
2.07.01.	Belanja Pegawai	2.581.890.143,20	2.558.722.158,00	(23.167.985,20)	(0,90)
2.07.01.	Belanja Barang dan Jasa	3.226.094.781,00	2.983.276.047,00	(242.818.734,00)	(7,53)
2.07.01.	Belanja Modal	50.250.000,00	50.127.000,00	(123.000,00)	(0,24)

Paraf Hierarki	2.07.01.	Paraf	BELANJA
Sekda	2.07.01.	Paraf	Belanja Pegawai
Kabag Perencanaan	2.07.01.	Paraf	Belanja Barang dan Jasa
Kabag Hukum	2.07.01.	Paraf	Belanja Modal

KODE	URAIAN	ANGGARAN SETELAH	REALISASI	BERTAMBAH / (BERKURANG)	
				Jumlah (Rp)	%
1	2	3	4	5	6
2.08.	PENGENDALIAN PENDUDUK DAN KELUARGA BERENCANA				
2.08.01.	DINAS PENGENDALIAN PENDUDUK, KELUARGA BERENCANA,				
2.08.01.	BELANJA	12.123.213.513,25	10.082.806.016,00	(2.040.407.497,25)	(16,83)
2.08.01.	Belanja Pegawai	3.101.454.737,25	3.035.085.536,00	(66.369.201,25)	(2,14)
2.08.01.	Belanja Barang dan Jasa	8.020.627.776,00	6.082.735.580,00	(1.937.892.196,00)	(24,16)
2.08.01.	Belanja Modal	1.001.131.000,00	964.984.900,00	(36.146.100,00)	(3,61)
2.09.	PERHUBUNGAN				
2.09.01.	DINAS PERHUBUNGAN				
2.09.01.	PENDAPATAN	2.310.017.500,00	2.418.211.000,00	108.193.500,00	4,68
2.09.01.	BELANJA	13.160.889.467,75	12.637.394.339,38	(523.495.128,37)	(3,98)
2.09.01.	Belanja Pegawai	3.378.030.098,75	3.324.097.695,00	(53.932.403,75)	(1,60)
2.09.01.	Belanja Barang dan Jasa	7.373.595.969,00	7.337.819.044,38	(35.776.924,62)	(0,49)
2.09.01.	Belanja Modal	2.409.263.400,00	1.975.477.600,00	(433.785.800,00)	(18,00)
2.10.	KOMUNIKASI DAN INFORMATIKA				
2.10.01.	DINAS KOMUNIKASI DAN INFORMATIKA				
2.10.01.	PENDAPATAN	556.961.000,00	582.702.000,00	25.741.000,00	4,62
2.10.01.	BELANJA	6.052.156.182,75	5.756.576.424,00	(295.579.758,75)	(4,88)
2.10.01.	Belanja Pegawai	2.388.389.276,75	2.309.473.729,00	(78.915.547,75)	(3,30)
2.10.01.	Belanja Barang dan Jasa	2.433.537.000,00	2.380.756.155,00	(52.780.845,00)	(2,17)
2.10.01.	Belanja Modal	1.230.229.906,00	1.066.346.540,00	(163.883.366,00)	(13,32)
2.11.	KOPERASI, USAHA KECIL DAN MENENGAH				
2.11.01.	DINAS KOPERASI DAN USAHA MIKRO				
2.11.01.	PENDAPATAN	510.000.000,00	565.075.791,65	55.075.791,65	10,80
2.11.01.	BELANJA	5.335.557.753,15	5.264.258.646,00	(71.299.107,15)	(1,34)
2.11.01.	Belanja Pegawai	3.078.452.583,15	3.041.381.005,00	(37.071.578,15)	(1,20)
2.11.01.	Belanja Barang dan Jasa	2.175.105.170,00	2.142.308.141,00	(32.797.029,00)	(1,51)
2.11.01.	Belanja Modal	82.000.000,00	80.569.500,00	(1.430.500,00)	(1,74)
2.12.	PENANAMAN MODAL				
2.12.01.	DINAS PENANAMAN MODAL DAN PELAYANAN TERPADU				

Paraf Hierar:	2.11.01.	Paraf	Belanja Modal
Sekda	2.12	Asisten	
Asisten Perencanaan	2.12.01.	PD Perencanaan	PENANAMAN MODAL
Kabag Hukum		PD terkait	

KODE	URAIAN	ANGGARAN SETELAH	REALISASI	BERTAMBAH / (BERKURANG)	
				Jumlah (Rp)	%
1	2	3	4	5	6
2.12.01.	BELANJA	3.800.199.786,45	3.748.890.355,00	(51.309.431,45)	(1,35)
2.12.01.	Belanja Pegawai	2.665.771.337,45	2.649.411.219,00	(16.360.118,45)	(0,61)
2.12.01.	Belanja Barang dan Jasa	1.044.428.449,00	1.010.505.936,00	(33.922.513,00)	(3,25)
2.12.01.	Belanja Modal	90.000.000,00	88.973.200,00	(1.026.800,00)	(1,14)
2.13.	KEPEMUDAAN DAN OLAHRAGA				
2.14.	STATISTIK				
2.15.	PERSANDIAN				
2.16.	KEBUDAYAAN				
2.17.	PERPUSTAKAAN				
2.17.01.	DINAS PERPUSTAKAAN				
2.17.01.	BELANJA	3.654.767.068,70	3.608.590.321,00	(46.176.747,70)	(1,26)
2.17.01.	Belanja Pegawai	2.362.933.624,70	2.335.960.323,00	(26.973.301,70)	(1,14)
2.17.01.	Belanja Barang dan Jasa	1.150.758.444,00	1.131.614.398,00	(19.144.046,00)	(1,66)
2.17.01.	Belanja Modal	141.075.000,00	141.015.600,00	(59.400,00)	(0,04)
2.18.	KEARSIPAN				
3.	URUSAN PILIHAN				
3.01.	KELAUTAN DAN PERIKANAN				
3.01.01.	DINAS PERIKANAN				
3.01.01.	PENDAPATAN	796.267.459,00	712.213.270,00	(84.054.189,00)	(10,56)
3.01.01.	BELANJA	9.973.404.989,00	9.883.110.888,00	(90.294.101,00)	(0,91)
3.01.01.	Belanja Pegawai	2.411.737.930,00	2.385.161.713,00	(26.576.217,00)	(1,10)
3.01.01.	Belanja Barang dan Jasa	5.335.089.059,00	5.282.728.375,00	(52.360.684,00)	(0,98)
3.01.01.	Belanja Modal	2.226.578.000,00	2.215.220.800,00	(11.357.200,00)	(0,51)
3.02.	PARIWISATA, KEPEMUDAAN DAN OLAH RAGA				
3.02.01.	DINAS PARIWISATA, KEPEMUDAAN DAN OLAH RAGA				

Paraf Hierark	3.01.01.	Paraf	Belanja Modal
Sekda		Asistan	
Asisten Sekda	3.02.	PD Pemranars	PARIWISATA
Kabag Hukum	3.02.01.	PD terkait	DINAS PARIWISATA, KEPEMUDAAN DAN OLAH RAGA

KODE	URAIAN	ANGGARAN SETELAH	REALISASI	BERTAMBAH / (BERKURANG)	
				Jumlah (Rp)	%
1	2	3	4	5	6
3.02.01.	PENDAPATAN	8.500.000.000,00	8.596.978.000,00	96.978.000,00	1,14
3.02.01.	BELANJA	19.239.565.920,40	18.669.247.808,00	(570.318.112,40)	(2,96)
3.02.01.	Belanja Pegawai	4.069.380.920,40	3.996.721.135,00	(72.659.785,40)	(1,79)
3.02.01.	Belanja Barang dan Jasa	4.789.378.600,00	4.670.315.173,00	(119.063.427,00)	(2,49)
3.02.01.	Belanja Modal	10.380.806.400,00	10.002.211.500,00	(378.594.900,00)	(3,65)
3.03.	PERTANIAN				
3.03.01.	DINAS PERTANIAN				
3.03.01.	PENDAPATAN	16.260.000,00	74.999.500,00	58.739.500,00	361,25
3.03.01.	BELANJA	32.208.417.502,50	30.711.749.036,72	(1.496.668.465,78)	(4,65)
3.03.01.	Belanja Pegawai	9.028.119.702,50	8.844.525.623,00	(183.594.079,50)	(2,03)
3.03.01.	Belanja Barang dan Jasa	13.777.621.800,00	12.618.993.481,72	(1.158.628.318,28)	(8,41)
3.03.01.	Belanja Modal	9.402.676.000,00	9.248.229.932,00	(154.446.068,00)	(1,64)
3.04.	ENERGI DAN SUMBER DAYA MINERAL				
3.05.	PERDAGANGAN				
3.06.	PERINDUSTRIAN				
3.06.01.	DINAS PERINDUSTRIAN DAN PERDAGANGAN				
3.06.01.	PENDAPATAN	2.149.000.000,00	2.294.206.500,00	145.206.500,00	6,76
3.06.01.	BELANJA	16.228.378.415,65	15.862.513.943,00	(365.864.472,65)	(2,25)
3.06.01.	Belanja Pegawai	5.759.497.009,65	5.672.815.299,00	(85.681.710,65)	(1,51)
3.06.01.	Belanja Barang dan Jasa	4.144.175.406,00	3.912.493.728,00	(231.681.678,00)	(5,59)
3.06.01.	Belanja Modal	6.324.706.000,00	6.277.204.916,00	(47.501.084,00)	(0,75)
4.01.01.	BADAN PERENCANAAN PEMBANGUNAN DAERAH				
4.01.01.	BELANJA	9.529.031.217,40	9.371.345.854,00	(157.685.363,40)	(1,65)
4.01.01.	Belanja Pegawai	4.097.162.717,40	4.031.139.686,00	(66.023.031,40)	(1,61)
4.01.01.	Belanja Barang dan Jasa	5.351.318.500,00	5.266.117.568,00	(85.200.932,00)	(1,59)
4.01.01.	Belanja Modal	80.550.000,00	74.088.600,00	(6.461.400,00)	(8,02)

Paraf Hierark	4.01.01.	Paraf	Belanja Moda
Sekda	2	Asisten	
Asisten Paraf	4.02	PO Perantara	KEUANGAN
Kabag Hukum	2	PO Terkat	

KODE	URAIAN	ANGGARAN SETELAH	REALISASI	BERTAMBAH / (BERKURANG)	
				Jumlah (Rp)	%
1	2	3	4	5	6
4.02.00.	PPKD				
4.02.00.	PENDAPATAN	1.588.753.369.757,00	1.603.342.096.332,00	14.588.726.575,00	0,92
4.02.00.	BELANJA	354.295.688.535,00	346.255.439.103,00	(8.040.249.432,00)	(2,27)
4.02.00.	Belanja Hibah	44.801.282.900,00	41.591.117.583,00	(3.210.165.317,00)	(7,17)
4.02.00.	Belanja Bantuan Sosial	9.721.472.000,00	8.430.153.804,00	(1.291.318.196,00)	(13,28)
4.02.00.	Belanja Bagi Hasil	5.813.687.900,00	4.947.836.016,00	(865.851.884,00)	(14,89)
4.02.00.	Belanja Bantuan Keuangan	291.459.245.735,00	289.639.074.200,00	(1.820.171.535,00)	(0,62)
4.02.00.	Belanja Tidak Terduga	2.500.000.000,00	1.647.257.500,00	(852.742.500,00)	(34,11)
4.02.01.	BADAN PENGELOLAAN KEUANGAN DAN ASET DAERAH				
4.02.01.	PENDAPATAN	13.859.937.951,00	16.266.850.410,74	2.406.912.459,74	17,37
4.02.01.	BELANJA	15.378.365.727,65	15.147.885.959,68	(230.479.767,97)	(1,50)
4.02.01.	Belanja Pegawai	6.863.131.032,65	6.752.188.574,00	(110.942.458,65)	(1,62)
4.02.01.	Belanja Barang dan Jasa	6.002.334.695,00	5.944.049.785,68	(58.284.909,32)	(0,97)
4.02.01.	Belanja Modal	2.512.900.000,00	2.451.647.600,00	(61.252.400,00)	(2,44)
4.02.02.	BADAN PENDAPATAN DAERAH				
4.02.02.	PENDAPATAN	30.905.881.597,00	33.654.320.743,20	2.748.439.146,20	8,89
4.02.02.	BELANJA	8.281.107.423,00	8.169.116.465,00	(111.990.958,00)	(1,35)
4.02.02.	Belanja Pegawai	5.700.607.523,00	5.619.700.067,00	(80.907.456,00)	(1,42)
4.02.02.	Belanja Barang dan Jasa	2.512.660.900,00	2.481.735.098,00	(30.925.802,00)	(1,23)
4.02.02.	Belanja Modal	67.839.000,00	67.681.300,00	(157.700,00)	(0,23)
4.03.	KEPEGAWAIAN, PENDIDIKAN DAN PELATIHAN				
4.03.01.	BADAN KEPEGAWAIAN, PENDIDIKAN DAN PELATIHAN				
4.03.01.	BELANJA	14.099.570.174,00	12.976.836.037,00	(1.122.734.137,00)	(7,96)
4.03.01.	Belanja Pegawai	9.516.204.612,00	8.644.822.221,00	(871.382.391,00)	(9,16)
4.03.01.	Belanja Barang dan Jasa	4.273.865.562,00	4.035.276.716,00	(238.588.846,00)	(5,58)
4.03.01.	Belanja Modal	309.500.000,00	296.737.100,00	(12.762.900,00)	(4,12)
4.04.	PENELITIAN DAN PENGEMBANGAN				
4.04.01.	BADAN PENELITIAN DAN PENGEMBANGAN DAERAH				
4.04.01.	BELANJA	4.513.850.367,00	4.464.915.386,00	(48.934.981,00)	(1,08)
4.04.01.	Belanja Pegawai	2.212.007.567,00	2.192.496.213,00	(19.511.354,00)	(0,88)

Paraf Hierarki	4.04	Paraf	Kendras
Sekda	4.04.01	Asisten	PU Pengantars
As-Jen Per & Kese	4.04.01	PU Pengantars	PU Pengantars
Kaopag Hukum	4.04.01	PU Pengantars	PU Pengantars

KODE	URAIAN	ANGGARAN SETELAH	REALISASI	BERTAMBAH / (BERKURANG)	
				Jumlah (Rp)	%
1	2	3	4	5	6
4.04.01.	Belanja Barang dan Jasa	2.278.592.800,00	2.249.319.173,00	(29.273.627,00)	(1,28)
4.04.01.	Belanja Modal	23.250.000,00	23.100.000,00	(150.000,00)	(0,65)
4.05.	PEMERINTAHAN UMUM				
4.05.01.	INSPEKTORAT				
4.05.01.	BELANJA				
4.05.01.	Belanja Pegawai	6.111.268.504,40	5.784.974.453,00	(326.294.051,40)	(5,34)
4.05.01.	Belanja Pegawai	3.782.906.385,40	3.702.753.103,00	(80.153.282,40)	(2,12)
4.05.01.	Belanja Barang dan Jasa	2.201.862.119,00	1.957.414.250,00	(244.447.869,00)	(11,10)
4.05.01.	Belanja Modal	126.500.000,00	124.807.100,00	(1.692.900,00)	(1,34)
4.05.02.	BUPATI / WAKIL BUPATI				
4.05.02.	BELANJA				
4.05.02.	Belanja Pegawai	837.956.702,05	763.440.174,00	(74.516.628,05)	(8,89)
4.05.02.	Belanja Pegawai	837.956.702,05	763.440.174,00	(74.516.528,05)	(8,89)
4.05.03.	DPRD				
4.05.03.	DPRD	0,00	0,00	0,00	#DIV/0!
4.05.04.	SEKRETARIAT OAERAH				
4.05.04.	BELANJA				
4.05.04.	Belanja Pegawai	29.698.178.027,20	28.556.386.181,68	(1.141.791.845,52)	(3,84)
4.05.04.	Belanja Pegawai	11.633.137.427,20	11.350.810.062,00	(282.327.365,20)	(2,43)
4.05.04.	Belanja Barang dan Jasa	16.529.282.600,00	15.736.311.404,68	(792.971.195,32)	(4,80)
4.05.04.	Belanja Modal	1.535.758.000,00	1.469.264.715,00	(66.493.285,00)	(4,33)
4.05.05.	SEKRETARIAT DPRD				
4.05.05.	BELANJA				
4.05.05.	Belanja Pegawai	45.658.489.376,15	39.370.971.184,00	(6.287.518.192,15)	(13,77)
4.05.05.	Belanja Pegawai	20.996.014.376,15	19.019.859.965,00	(1.976.154.411,15)	(9,41)
4.05.05.	Belanja Barang dan Jasa	24.527.300.000,00	20.220.633.219,00	(4.306.666.781,00)	(17,56)
4.05.05.	Belanja Modal	135.175.000,00	130.478.000,00	(4.697.000,00)	(3,47)
4.05.06.	BADAN KESATUAN BANGSA DAN POLITIK				
4.05.06.	BELANJA				
4.05.06.	Belanja Pegawai	5.299.998.511,70	5.242.851.505,00	(57.147.006,70)	(1,08)
4.05.06.	Belanja Pegawai	3.134.820.511,70	3.120.539.920,00	(14.280.591,70)	(0,46)
4.05.06.	Belanja Barang dan Jasa	2.112.178.000,00	2.069.853.985,00	(42.324.015,00)	(2,00)
4.05.06.	Belanja Modal	53.000.000,00	52.457.600,00	(542.400,00)	(1,02)

Paraf Mekan	4.05.06.	Paraf	
Sekda	4.05.06.	Paraf	
Asisten Perencanaan	4.05.06.	Paraf	
Kepala Seksi	4.05.06.	Paraf	
Maklum	4.05.06.	Paraf	

KODE	URAIAN	ANGGARAN SETELAH	REALISASI	BERTAMBAH / (BERKURANG)	
				Jumlah (Rp)	%
1	2	3	4	5	6
4.05.07.	KECAMATAN DONOROJO				
4.05.07.	BELANJA	2.095.903.582,45	2.087.691.067,00	(8.212.515,45)	(0,39)
4.05.07.	Belanja Pegawai	1.682.148.582,45	1.686.545.743,00	4.397.160,55	0,26
4.05.07.	Belanja Barang dan Jasa	397.555.000,00	388.445.324,00	(9.109.676,00)	(2,29)
4.05.07.	Belanja Modal	16.200.000,00	12.700.000,00	(3.500.000,00)	(21,60)
4.05.08.	KECAMATAN PUNUNG				
4.05.08.	BELANJA	1.964.845.655,05	1.919.247.504,00	(45.598.151,05)	(2,32)
4.05.08.	Belanja Pegawai	1.576.170.655,05	1.534.678.297,00	(41.492.358,05)	(2,63)
4.05.08.	Belanja Barang dan Jasa	383.875.000,00	379.784.207,00	(4.090.793,00)	(1,07)
4.05.08.	Belanja Modal	4.800.000,00	4.785.000,00	(15.000,00)	(0,31)
4.05.09.	KECAMATAN PRINGKUKU				
4.05.09.	BELANJA	1.758.352.593,25	1.743.666.325,00	(14.686.268,25)	(0,84)
4.05.09.	Belanja Pegawai	1.344.862.593,25	1.331.961.414,00	(12.901.179,25)	(0,96)
4.05.09.	Belanja Barang dan Jasa	393.490.000,00	391.704.911,00	(1.785.089,00)	(0,45)
4.05.09.	Belanja Modal	20.000.000,00	20.000.000,00	0,00	0,00
4.05.10.	KECAMATAN PACITAN				
4.05.10.	BELANJA	6.483.025.534,50	6.440.024.864,00	(43.000.670,50)	(0,66)
4.05.10.	Belanja Pegawai	4.248.092.534,50	4.230.692.545,00	(17.399.989,50)	(0,41)
4.05.10.	Belanja Barang dan Jasa	1.628.514.500,00	1.607.444.969,00	(21.069.531,00)	(1,29)
4.05.10.	Belanja Modal	606.418.500,00	601.887.350,00	(4.531.150,00)	(0,75)
4.05.11.	KECAMATAN KEBONAGUNG				
4.05.11.	BELANJA	1.856.180.452,95	1.771.021.300,00	(85.159.152,95)	(4,59)
4.05.11.	Belanja Pegawai	1.411.675.452,95	1.391.330.758,00	(20.344.694,95)	(1,44)
4.05.11.	Belanja Barang dan Jasa	371.773.200,00	308.337.542,00	(63.435.658,00)	(17,06)
4.05.11.	Belanja Modal	72.731.800,00	71.353.000,00	(1.378.800,00)	(1,90)
4.05.12.	KECAMATAN ARJOSARI				
4.05.12.	BELANJA	1.920.739.458,55	1.900.143.497,00	(20.595.961,55)	(1,07)
4.05.12.	Belanja Pegawai	1.492.598.458,55	1.476.496.498,00	(16.101.960,55)	(1,08)
4.05.12.	Belanja Barang dan Jasa	359.876.000,00	355.765.999,00	(4.110.001,00)	(1,14)

Paraf Hierarki	4.05.12.	Paraf	4.05.12.
Sekda	4.05.12.	Asisten	4.05.12.
Asisten Perencanaan	4.05.12.	PD Pemrakarsa	4.05.12.
Kaopag	4.05.12.	PD Terkait	4.05.12.

KODE	URAIAN	ANGGARAN SETELAH	REALISASI	BERTAMBAH / (BERKURANG)	
				Jumlah (Rp)	%
1	2	3	4	5	6
4.05.12.	Belanja Modal	68.265.000,00	67.881.000,00	(384.000,00)	(0,56)
4.05.13.	KECAMATAN NAWANGAN				
4.05.13.	BELANJA	1.886.511.608,20	1.833.025.906,52	(53.485.701,68)	(2,84)
4.05.13.	Belanja Pegawai	1.478.198.608,20	1.438.295.404,00	(39.903.204,20)	(2,70)
4.05.13.	Belanja Barang dan Jasa	393.313.000,00	379.820.502,52	(13.492.497,48)	(3,43)
4.05.13.	Belanja Modal	15.000.000,00	14.910.000,00	(90.000,00)	(0,60)
4.05.14.	KECAMATAN BANDAR				
4.05.14.	BELANJA	1.818.406.755,40	1.803.746.478,00	(14.740.277,40)	(0,81)
4.05.14.	Belanja Pegawai	1.436.127.755,40	1.423.106.628,00	(13.021.127,40)	(0,91)
4.05.14.	Belanja Barang dan Jasa	382.359.000,00	380.639.850,00	(1.719.150,00)	(0,45)
4.05.15.	KECAMATAN TEGALOMBO				
4.05.15.	BELANJA	1.834.682.696,80	1.808.058.304,00	(26.624.392,80)	(1,45)
4.05.15.	Belanja Pegawai	1.418.840.696,80	1.394.175.204,00	(24.665.492,80)	(1,74)
4.05.15.	Belanja Barang dan Jasa	392.842.000,00	391.214.400,00	(1.627.600,00)	(0,41)
4.05.15.	Belanja Modal	23.000.000,00	22.668.700,00	(331.300,00)	(1,44)
4.05.16.	KECAMATAN TULAKAN				
4.05.16.	BELANJA	2.386.383.043,20	2.384.445.889,92	(1.937.153,28)	(0,08)
4.05.16.	Belanja Pegawai	1.942.785.043,20	1.949.286.544,00	6.501.500,80	0,33
4.05.16.	Belanja Barang dan Jasa	423.097.312,00	416.662.645,92	(6.434.666,08)	(1,52)
4.05.16.	Belanja Modal	20.500.688,00	18.496.700,00	(2.003.988,00)	(9,78)
4.05.17.	KECAMATAN NGADIROJO				
4.05.17.	BELANJA	2.194.358.316,05	2.154.117.005,00	(40.241.311,05)	(1,83)
4.05.17.	Belanja Pegawai	1.766.801.316,05	1.733.983.471,00	(32.817.845,05)	(1,86)
4.05.17.	Belanja Barang dan Jasa	359.057.000,00	351.633.534,00	(7.423.466,00)	(2,07)
4.05.17.	Belanja Modal	68.500.000,00	68.500.000,00	0,00	0,00
4.05.18.	KECAMATAN SUDIMORO				
4.05.18.	BELANJA	1.660.814.886,90	1.610.531.651,00	(50.283.235,90)	(3,03)
4.05.18.	Belanja Pegawai	1.251.668.886,90	1.220.398.066,00	(31.270.820,90)	(2,50)

Paraf Hierarki	Paraf Koordinasi	
Sekda	Asisten	
Asisten Perencanaan	Pemrakarsa	
Kapag Hukum	PU terkait	

KODE	URAIAN	ANGGARAN SETELAH	REALISASI	BERTAMBAH / (BERKURANG)	
				Jumlah (Rp)	%
1	2	3	4	5	6
4.05.18.	Belanja Barang dan Jasa	389.146.000,00	370.333.585,00	(18.812.415,00)	(4,83)
4.05.18.	Belanja Modal	20.000.000,00	19.800.000,00	(200.000,00)	(1,00)

BUPATI PACITAN



LINDARTATO

Paraf Koordinasi	
Asisten _____	<i>k</i>
PD Pemrakarsa _____	<i>M</i>
PD Terkait _____	

LAMPIRAN L2 : PERATURAN DAERAH KABUPATEN PACITAN
 NOMOR : TAHUN 2019
 TANGGAL : - - 2019

PEMERINTAH KABUPATEN PACITAN
 PENJABARAN REALISASI ANGGARAN PENDAPATAN DAN BELANJA DAERAH
 TAHUN ANGGARAN 2018

URUSAN PEMERINTAHAN : 1.01. - PENDIDIKAN
 ORGANISASI : 1.01.01. - DINAS PENDIDIKAN

KODE REKENING	URAIAN	JUMLAH (Rp.)		BERTAMBAH / (KURANG) Rp.	%	Dasar Hukum
		ANGGARAN SETELAH PERUBAHAN	REALISASI			
1	2	3	4	5	6	7
S.01.2.PI.PL.09.04.S.	DEI ANJA DAERAH	144.794.124.754,00	532.044.002.120,00	(18.727.232.634,00)	97,40	
1.01.1.01.01.00.00.5.1.	DELANJA TIDAK LANGSUNG	442.742.155.700,00	438.152.148.500,00	(11.401.018.200,00)	07,17	
1.01.1.01.01.00.00.5.1.1.	DELANJA PEGAWAI	442.748.958.700,00	438.252.140.500,00	(11.492.018.200,00)	97,17	
1.01.1.01.01.00.00.5.2.	BELANJA LANGSUNG	102.058.169.054,00	100.118.758.020,00	(2.238.417.434,00)	90,70	
1.01.1.01.01.00.00.5.2.1	BELANJA PEGAWAI	7.349.438.200,00	7.308.148.200,00	(45.390.000,00)	09,30	
1.01.1.01.01.00.00.5.2.3	BELANJA BARANG DAN JASA	49.317.642.213,00	48.678.172.656,00	(648.469.357,00)	98,69	
1.01.1.01.01.00.00.5.2.3	BELANJA MODAL	45.382.060.648,00	48.035.038.768,00	(547.037.077,00)	08,79	
1.01.1.01.01.01.	PROGRAM PELAYANAN ADMINISTRASI PERKANTORAN	7.428.360.000,00	7.070.119.991,00	(358.250.409,00)	95,20	
1.01.1.01.01.01.19.	PENINGKATAN DAN PENGELOLAAN ADMINISTRASI PERKANTORAN	7.348.174.007,00	8.908.723.606,00	(339.450.401,00)	95,31	
1.01.1.01.01.01.19.5.2.1.	BELANJA PEGAWAI	622.008.000,00	508.660.000,00	(38.340.000,00)	94,15	
1.01.1.01.01.01.19.5.2.2.	BELANJA BARANG DAN JASA	8.507.674.007,00	8.118.052.008,00	(292.722.008,00)	95,30	
1.01.1.01.01.01.19.5.2.3.	BELANJA MODAL	115.500.000,00	108.118.600,00	(10.300.400,00)	91,00	
1.01.1.01.01.01.20.	PENGELOLAAN ADMINISTRASI KEPEGAWAIAN	32.400.090,00	52.078.750,00	(428.250,00)	90,60	
1.01.1.01.01.01.20.2.2.1.	BELANJA PEGAWAI	8.078.000,00	4.078.000,00	-	100,00	

Paraf Hierarki	Paraf Koordinasi	SIKRO
Sekda	Asisten	
Asisten Pem & Kes 1	PD Pemrakarsa	
Kabag Hukum	PD Terkait	

KODE REKENING	URAIAN	JUMLAH (Rp.)		BERTAMBAH / (KURANG) Rp.	%	Dasar Hukum
		ANGGARAN SETELAH PERUBAHAN	REALISASI			
1	2	3	4	5	6	7
1.01.1.01.01.01.24.1.1.1.	BELANJA BARANG DAN JASA	30.325.000,00	19.970.758,00	(348.250,00)	90,29	
1.01.1.01.01.01.20.5.3.3.	BELANJA MODAL	1.000.000,00	7.920.000,00	(00.000,00)	99,00	
1.01.1.01.01.01.21.	PENGLOLAAN ADMINISTRASI ASET	140.008.993,00	131.438.235,00	(18.372.750,00)	00,99	
1.01.1.01.01.01.21.1.1.1.	BELANJA PEGAWAI	8.528.000,00	8.518.008,00	-	100,00	
1.01.1.01.01.01.21.8.1.1.	BELANJA BARANG DAN JASA	158.700.993,00	117.492.235,00	(18.208.750,00)	07,07	
1.01.1.01.01.01.21.8.1.3.	BELANJA MODAL	8.408.000,00	0.418.000,00	(165.000,00)	00,07	
1.01.1.01.01.01.	PROGRAM PENINGKATAN SARANA DAN PRASARANA APARATUR	8.859.738.000,00	2.781.964.900,00	(77.768.100,00)	97,20	
1.D1.1.01.01.01.03.	PEMBANGUNAN GEDUNG KANTOR	018.008.000,00	010.098.600,00	(62.000.400,00)	83,59	
1.01.1.01.01.02.03.8.1.3.	BELANJA MODAL	908.008.000,00	010.098.600,00	(62.900.400,00)	93,39	
1.01.1.01.01.01.10.	PENGADAAN HEBELEUR	200.008.000,00	190.319.400,00	(768.200,00)	99,00	
1.01.1.01.01.01.10.5.3.1.	BELANJA PEGAWAI	17.228.000,00	17.225.000,00	-	100,00	I
1.01.1.01.01.01.10.1.2.2.	BELANJA BARANG DAN JASA	8.248.000,00	8.818.000,00	(419.300,00)	02,00	
1.01.1.01.01.01.10.5.2.3.	BELANJA MODAL	177.329.000,00	177.168.000,00	(361.000,00)	99,79	
1.01.1.01.01.01.41.	REHABILITASI SEDANG/BERAT GEDUNG KANTOR	360.008.000,00	358.011.900,00	(8.901.100,00)	90,33	
1.01.1.01.01.02.41.5.1.3.	BELANJA MODAL	360.008.000,00	358.018.900,00	(8.901.100,00)	90,33	
1.01.1.01.01.02.57.	PEMBANGUNAN GEDUNG KANTOR (DAK)	1.317.738.000,00	1.309.128.600,00	(8.101.400,00)	99,30	
1.01.1.01.01.02.37.5.1.3.	BELANJA MODAL	1.317.730.000,00	1.309.018.600,00	(8.103.403,00)	99,30	
1.01.1.01.01.01.	PROGRAM PENINGKATAN PENGEMBANGAN SISTEM PELAPORAN CAPAIAN KINERJA DAN KEUANGAN	35.708.000,00	35.037.200,00	(62.000,00)	99,02	
1.01.1.01.01.06.18.	PENYUSUNAN PERENCANAAN DAN LAPORAN CAPAIAN KINERJA PERANGKAT DAERAH	35.700.000,00	35.037.100,00	(61.000,00)	99,32	
1.01.1.01.01.00.14.5.1.1.	BELANJA PEGAWAI	8.950.000,00	4.050.000,00	-	100,00	
1.01.1.01.01.06.14.1.1.1.	BELANJA BARANG DAN JASA	30.750.000,00	30.007.200,00	(62.800,00)	99,79	

Paraf Hierarki	
Sekda	2
Asisten Par. & Kesra	f
Kabag Hukum	2

Paraf Koordinasi	
Asisten	✓
PD Pemrakarsa	✓
PD Terkait	






KODS REKENING	URAIAN	JUNLAH (Rp.)		BERTAMBAH / (KURANG) Rp.	A ₆	Dasar Hukum
		ANGGARAN SETELAH PERUBAHAN	REALISASI			
1	2	3	4	5	6	7
1.01.1.01.11.1.1.	PROGRAM PENDIDIKAN ANAK USIA DINI	2.728.513.000,00	1.097.802.750,00	(48.705.250,00)	00,81	
1.01.1.01.01.15.01.	PEMOANGAN GEDUNG SEKOLAH	1.000.000.000,00	091.200.000,00	(5.791.800,00)	09,12	
1.01.1.01.01.15.01.1.1.1.	BELANJA BARANG DAN JASA	1.000.000.000,00	991.109.000,00	(1.791.800,00)	99,12	
1.01.1.01.01.15.09.	PEMBANGUNAN TAMAN, LAPANGAN UPAGARA DAN FASILITAS PARKIR	27.000.000,00	20.800.000,00	(040.000,00)	97,62	
1.01.1.01.01.15.09.1.2.1.	BELANJA BARANG DAN JASA	27.000.000,00	20.800.000,00	(640.000,00)	97,62	
1.01.1.01.01.15.15.	PENGADAAN ALAT PRAKTIK DAN PERAGA SISWA	150.000.000,00	140.815.000,00	(1.147.000,00)	99,22	
1.01.1.01.01.15.15.3.2.1.	BELANJA PEGAWAI	700.000,00	250.000,80	(450.000,00)	25,71	
1.01.1.01.01.15.11.5.2.1.	BELANJA BARANG DAN JASA	00.300.000,00	99.011.000,00	(205.000,00)	99,21	
1.01.1.01.01.15.11.1.2.3.	BELANJA MODAL	50.000.000,00	40.805.000,00	(411.000,00)	99,17	
1.01.1.01.01.15.10.	PENGADAAN NEBELUER SEKOLAH	84.300.000,00	01.001.800,00	(1.897.800,00)	97,99	
1.01.1.01.01.15.19.2.1.1.	BELANJA PEGAWAI	771.002,80	225.800,00	(450.000,00)	41,92	1
1.01.1.01.01.15.19.2.2.1.	BELANJA BARANG DAN JASA	05.725.000,00	02.877.800,00	(1.447.800,00)	90,45	
1.01.1.01.01.15.41.	REHABILITASI SEDANG/BERAT RUANG KELAS SEKOLAH	205.000.000,00	209.297.800,00	(1.705.000,00)	00,72	
1.01.1.01.01.15.45.2.2.1.	BELANJA BARANG DAN JASA	292.900.000,00	209.297.800,00	(3.703.000,00)	98,73	
1.01.1.01.01.15.51.	REKABILITASI SEDANG/BERAT SARANA AIR BERSIH DAN SAHITASI	120.000.000,00	128.005.000,00	(1.825.000,00)	01,01	
1.01.1.01.01.15.81.5.2.1.	BELANJA BARANG DAN JASA	129.600.000,00	120.065.000,00	(1.825.000,00)	00,81	
1.01.1.01.01.15.39.	PENYELENGGARAAN PENDIDIKAN ANAK USIA DINI	297.808.000,00	291.427.800,00	(5.841.700,00)	08,17	
1.01.1.01.01.15.89.2.2.1.	BELANJA PEGAWAI	20.850.000,00	27.758.000,00	(100.800,80)	07,19	
1.01.1.01.01.15.29.2.2.1.	BELANJA BARANG DAN JASA	200.220.000,00	204.687.800,00	(4.042.700,80)	95,27	
1.01.1.01.01.15.01.	PENGEMBANGAN KURIKULUH, BAHAN AJAR DAN MODEL PENBELAJARAN PENDIDIKAN ANAK USIA DINI	147.000.000,00	140.091.000,00	(100.000,00)	99,02	
1.01.1.01.01.15.61.5.2.1.	BELANJA PEGAWAI	1.955.000,00	3.958.000,00	-	100,00	

SIPRO

Paraf Hierarki		Paraf Koordinasi	
Sekda	✓	Asisten _____	✓
Asisten Per & Kabag	✓	PD Pemrakarsa	✓
Kabag Mudik	✓	PD Terkait	

KODE REKENING	URAIAN	JUMLAH (Rp.)		BERTAMBAH / (KURANG) Rp.	%	Dasar Hukum
		ANGGARAN SETELAH PERUBAHAN	REALISASI			
1	1	3	4	5	6	7
1.01.1.01.01.15.62.5.2.2.	BELANJA BARANG DAN JASA	143.058.000,00	141.941.000,00	(1.098.000,00)	99,92	
1.01.1.01.01.15.67.	PEMBANGUNAN TALUD DAN PAGAR SEKOLAH	310.808.000,00	300.004.000,00	(1.498.000,00)	99,45	
1.01.1.01.01.15.67.5.2.2.	BELANJA BARANG DAN JASA	310.808.000,00	308.004.000,00	(1.498.000,00)	99,45	
1.01.1.01.01.15.68.	PENYELENGGARAAN AKREDITASI PAUD	37.000.000,00	23.658.000,00	(3.345.000,00)	87,41	
1.01.1.01.01.15.68.5.1.1.	BELANJA PEGAWAI	2.315.000,00	2.178.000,00	(50.000,00)	97,34	
1.01.1.01.01.15.68.5.2.2.	BELANJA BARANG DAN JASA	34.471.000,00	21.388.000,00	(3.395.000,00)	86,64	
1.01.1.01.01.15.69.	BAKTUAN OPERASIONAL PENYELENGGARAAN PAUD (DAK)	141.048.000,00	151.144.450,00	(10.903.350,00)	93,37	
8.01.1.01.01.15.69.5.2.1.	BELANJA PEGAWAI	1.300.000,00	1.500.000,00		100,00	
1.01.1.01.01.15.69.1.2.1.	BELANJA BARANG DAN JASA	148.248.000,00	149.344.450,00	(10.903.350,00)	03,19	
1.01.1.01.01.15.70.	PENGADAAN ALAT PRAKTIK DAN PERAGA SISWA (BK)	100.000.000,00	90.344.300,00	(1.355.300,00)	90,44	
1.01.1.01.01.15.70.1.1.1.	BELANJA PEGAWAI	1.150.000,00	850.000,00	(400.900,00)	68,00	
1.01.1.01.01.18.70.5.1.1.	BELANJA BARANG DAN JASA	91.750.000,00	07.394.300,00	(1.155.300,00)	98,82	
1.01.1.01.01.18.	PROGRAM WAJIB BELAJAR PENDIDIKAN DASAR SEMBILAN TAMU	74.254.971.054,06	75.671.550.807,00	(615.428.247,00)	99,19	
1.01.1.01.01.11.01.	PEMBANGUNAN RUANG KELAS SEKOLAH	930.000.000,00	915.479.300,00	(4.324.700,00)	99,53	
1.01.1.01.01.16.01.1.2.3.	BELANJA MODAL	930.000.000,00	925.075.300,00	(4.324.700,00)	99,53	
1.01.1.01.01.18.04.	PEMBANGUNAN RUANG GURU SEKOLAH	1.725.000.000,00	1.637.818.000,00	(90.088.000,00)	94,78	
1.01.1.01.01.18.04.1.7.3.	BELANJA MODAL	1.721.000.000,00	1.637.911.000,00	(90.088.000,00)	94,78	
1.01.1.01.01.16.08.	PEMBANGUNAN LABORATORIUM DAN RUANG PRAKTIK SEKOLAH	044.000.000,00	460.371.800,00	(8.121.300,00)	99,62	
1.01.1.01.01.16.05.1.1.3.	BELANJA MODAL	864.000.000,00	860.071.800,00	(1.131.300,00)	99,63	
5.31.1.01.01.11.09.	PEMBANGUNAN TAMAN, LAPANGAN UPACARA DAN FASILITAS PARKIR	150.000.000,00	146.917.300,00	(3.042.300,00)	97,94	
1.01.1.01.01.18.09.1.1.3.	BELANJA MODAL	150.000.000,00	146.917.300,00	(1.088.500,00)	97,94	

SIPKD

Paraf Hierarki		Paraf Koordinasi	
Sekda		Asisten	
Asisten Pem & Kasra		PD Penrakarsa	
Kabag Hukum		PD Terkait	

KODE REKENING	URAIAN	JUMLAH (Rp.)		BERTAMBAH / (KURANG) Rp.	A6	Dasar Hukum
		ANGGARAN SETELAH PERUBAHAN	REALISASI			
1	2	3	4	5	6	7
1.01.1.01.01.18.11	PENBANGUNAN RUANG IBAOAN	121.008.000,00	118.059.300,00	(1.340.300,00)	08.12	
1.08.1.01.01.18.11.3.3.3.	BELANJA MODAL	138.008.000,00	138.059.300,00	(1.340.800,00)	08.12	
1.01.1.01.01.10.11	PENBANGUNAN PERPUSATAKAAN SEKOLAH	1.088.000.000,00	1.055.050.400,00	(31.140.000,00)	97,04	
1.01.1.01.01.18.18.8.8.8.	BELANJA BARANG DAN JASA	290.008.000,00	200.057.000,00	(19.341.000,00)	89,13	
1.08.1.01.01.18.18.5.3.3.	BELANJA MODAL	798.000.000,00	798.193.400,00	(1.108.000,00)	99,04	
1.01.1.01.01.18.18.	PENGADAAN ALAT PRAKTIK DAN PERAGA SISWA	1.188.008.000,00	1.187.108.400,00	(891.400,00)	99,92	
1.01.1.01.01.10.18.5.8.1.	BELAKIA PEGAWAI	8.100.000,00	8.108.000,00	-	100,00	
1.08.1.01.01.18.18.8.8.8.	BELANJA BARANG DAN JASA	11.908.000,00	12.069.400,00	(38.600,00)	99,70	
1.01.1.01.01.18.18.5.2.3.	BELANJA MODAL	3.173.600.000,00	3.178.137.000,00	(011.000,00)	99,01	
1.01.1.01.01.18.18.	PENGADAAN NEBELUER SEKOLAH	400.008.000,00	390.819.100,00	(8.108.900,00)	90,20	
1.01.1.01.01.18.18.5.2.3.	BELANJA MODAL	408.008.000,00	390.318.100,00	(8.188.100,00)	09,20	
1.01.1.01.01.18.20.	PENGADAAN EERLENGKAPAN SEKOLAH	138.308.000,00	138.404.225,00	(1.498.773,00)	97,00	
1.01.1.01.01.18.20.9.2.1.	BELANJA PEGAWAI	1.008.000,00	-	(1.000.000,00)	-	
1.01.1.01.01.18.30.3.8.8.	BELANJA BARANG DAN JASA	138.308.000,00	135.804.825,00	(898.775,00)	99,34	
1.81.8.01.01.18.68.	REHABILITASI SEDANG/BERAT BANGUNAN SEKOLAH	8.798.048.448,00	8.758.818.700,00	(38.748.948,00)	90,08	
1.01.8.01.01.18.41.5.8.8.	BELANJA MODAL	8.701.048.848,00	8.731.318.700,00	(38.748.948,00)	08,08	
1.01.1.01.01.18.58.	REHABILITASI SEDANG/BERAT SARANA AIR BERSIH DAN SANITARY	840.008.000,00	834.138.900,00	(8.061.100,00)	99,30	
1.08.1.01.01.18.58.8.2.3.	BELANJA MODAL	840.008.000,00	834.138.900,00	(5.851.100,00)	89,30	
1.01.1.01.81.18.58.	PELATIHAN KOMPETENSI SISWA BERPRESTASI	000.308.000,00	008.121.969,00	(4.377.831,80)	99,34	
1.01.1.01.01.18.58.5.3.8.	BELANJA PEGAWAI	10.408.000,00	10.800.000,00	-	100,00	
1.01.1.01.01.18.58.8.8.8.	BELANJA BARANG DAN JASA	044.308.000,00	040.831.909,00	(4.267.831,00)	90,33	

Paraf Hicriah	Paraf Koordinasi	SI PKD
Sekda	Asisten	
Wakil Sekda	PD Koordinasi	
Manag. Hukum	PD Terkait	

KODE REKENING	URAIAN	JUMLAH (Rp.)		BERTAMBAH / (KURANG) Rp.	%	Dasar Hukum
		ANGGARAN SETELAH PERUBAHAN	REALISASI			
1	2	3	4	5	6	7
1.01.1.01.01.14.31.5.3.3.	BELANJA MODAL	14.304.000,00	14.191.000,00	(113.000,00)	99,23	
1.01.1.01.01.10.50.	PELATIHAN PEKYUSUNAN KURIKULUM	48.000.000,00	48.452.108,00	(147.800,00)	90,00	
1.01.1.01.01.10.89.0.3.1.	BELANJA PEGAWAI	3.808.000,00	3.808.000,00	-	100,00	
1.01.1.01.01.10.89.0.1.1.	BELANJA BARANG DAN JASA	45.308.000,00	48.152.108,00	(147.800,00)	09,07	
1.01.1.01.01.11.70.	PENBINAAN HINAT, BAKAT DAN KREATIVITAS SISWA	317.000.000,00	300.427.150,00	(7.872.150,00)	97,01	
1.01.1.01.01.11.70.5.0.1.	BELANJA PEGAWAI	1.458.000,00	1.458.000,00	-	100,00	
1.01.1.01.01.11.70.1.1.1.	BELANJA BARANG DAN JASA	113.858.000,00	301.977.150,00	(7.872.850,00)	17,80	
1.01.1.01.01.11.70.	PENYELENGGARAAN AKREDITASI SEKOLAH DASAR	50.000.000,00	40.808.300,00	(1.104.700,00)	01,01	
1.01.1.01.01.10.70.0.1.1.	BELANJA PEGAWAI	1.608.000,00	1.608.000,00	-	100,00	
1.01.1.01.01.10.70.0.3.1.	BELANJA BARANG DAN JASA	44.828.000,00	41.125.300,00	(1.194.700,00)	96,79	
1.01.1.01.01.11.70.	OLIMPIADE DI AHRACA SISWA NASIONAL (OISN) DAN FESTIVAL /LOMBA SENI SISWA NASIONAL (FLSIN) SD DAN SMP	205.000.000,00	202.821.050,00	(1.078.050,00)	98,90	
1.01.1.01.01.11.79.0.3.1.	BELANJA PEGAWAI	5.828.000,00	5.828.000,00	-	100,00	
1.01.1.01.01.10.79.0.1.1.	BELANJA BARANG DAN JASA	259.878.000,00	258.798.050,00	(1.678.050,00)	08,90	
1.01.1.01.01.10.81.	PENYEDIAAN PRASARANA PENDIDIKAN DASAR (DAK)	11.811.171.000,00	11.021.700.001,00	(180.385.911,00)	90,81	
1.01.1.01.01.10.81.0.1.1.	BELANJA MODAL	11.811.171.000,00	11.021.700.001,00	(101.885.011,00)	98,81	
1.01.1.01.01.10.81.	OLIMPIADE HIPA SD/SMP	192.258.000,00	181.802.880,00	(10.007.320,00)	94,83	
1.01.1.01.01.10.81.0.3.1.	BELANJA PEGAWAI	12.808.000,00	12.108.000,00	-	100,00	
1.01.1.01.01.10.81.1.1.1.	BELANJA BARANG DAN JASA	179.758.000,00	108.341.800,00	(10.887.820,00)	01,94	
1.01.1.01.01.10.53.	PENBINAAN GUGUS SEKOLAH DASAR	38.930.000,00	39.888.000,00	(50.000,00)	99,87	
1.01.1.01.01.11.53.0.3.1.	BELANJA PEGAWAI	3.925.800,00	3.871.000,00	(50.000,00)	98,71	
1.01.1.01.01.10.53.0.1.1.	BELANJA BARANG DAN JASA	38.001.000,00	38.001.000,00	-	100,00	

Paraf Hierarchy		Paraf Koordinasi SIPKOP	
Sekda	<i>[Signature]</i>	Asisten	<i>[Signature]</i>
Asisten Perencanaan	<i>[Signature]</i>	PD Pemrakarsa	<i>[Signature]</i>
Kabag Hukum	<i>[Signature]</i>	PD Terkait	

KODE REKENING	URAIAN	JUMLAH (Rp.)		BERTAMBAH / (KURANG) Rp.	%	Dasar Hukum
		ANGGARAN SETELAH PERUBAHAN	REALISASI			
1	2	3	4	5	6	7
1.01.1.01.01.11.89.	PEMBANGUNAN PAGAR TALIJO SO/ SMP	6.000.000.000,00	5.991.426.406,00	(31.578.000,00)	99,25	
1.01.5.01.01.16.04.0.2.3.	BELANJA MODAL	6.000.000.000,00	5.961.434.406,00	(31.571.000,00)	99,25	
1.01.1.01.01.16.35.	PEKTELENGGARAAN UJIAN NASIONAL / UJIAN SEKOLAH	640.500.000,00	631.327.040,00	(8.172.200,00)	98,50	
1.01.1.01.01.16.05.0.2.1.	BELANJA PEGAWAI	21.050.000,00	21.650.000,00	(300.000,00)	96,90	
1.01.1.01.01.16.01.5.2.2.	BELANJA BARANG DAN JASA	611.510.000,00	601.077.046,00	(1.571.106,00)	98,54	
1.01.1.01.01.16.01.	PEMBINAAN USAHA KESEHATAN SEKOLAH	111.006.000,00	101.106.770,00	(33.831.236,00)	01,94	
1.01.1.01.01.11.04.5.2.1.	BELANJA PEGAWAI	4.221.000,00	4.226.000,00	-	100,00	
1.01.1.01.01.11.01.5.2.1.	BELANJA BARANG DAN JASA	61.776.006,00	70.046.770,00	(23.734.230,00)	74,09	
1.01.1.01.01.11.51.1.1.3.	BELANJA MODAL	34.006.000,00	31.094.000,00	(101.000,00)	99,70	
1.01.1.01.01.11.07.	PENERIMAAN SISWA BARU SO DAN SMP	43.206.000,00	41.874.210,00	(1.316.096,00)	96,93	
1.01.1.01.01.16.07.2.2.1.	BELANJA PEGAWAI	2.201.000,00	2.291.000,00	-	100,00	
5.01.1.01.01.16.07.5.2.2.	BELANJA BARANG DAN JASA	40.001.000,00	39.270.210,00	(1.316.000,00)	98,73	
1.01.1.01.01.11.08.	KEMERIAAN BANTUAN OPERASIONAL SEKOLAH (BOS)	44.231.451.406,00	46.191.031.431,00	(1.951.1971,00)	99,09	
5.01.1.01.01.11.01.1.1.1.	BELANJA PEGAWAI	6.305.423.200,00	6.207.821.200,00	(900.000,00)	99,90	
1.01.1.01.01.11.06.5.2.2.	BELANJA BARANG DAN JASA	30.899.466.213,00	28.700.441.440,00	(109.021.706,00)	90,03	
1.01.1.01.01.11.08.0.2.2.	BELANJA MODAL	16.233.261.093,00	16.203.907.713,00	(20.596.211,00)	99,71	
1.01.1.01.01.11.51.	OPERASIONAL BOS DAERAH MADRASAH DINIYAH (BK)	100.006.000,00	90.901.000,00	(11.000,00)	99,90	
1.01.1.01.01.11.59.0.2.2.	BELANJA PEGAWAI	12.406.000,00	11.406.000,00	-	100,00	
1.01.1.01.01.11.59.2.2.1.	BELANJA BARANG DAN JASA	67.006.000,00	67.806.000,00	(11.000,00)	99,00	
2.01.1.01.01.18.	PROGRAM PENDIDIKAN NON FORMAL	506.006.000,00	496.501.010,00	(16.296.090,00)	07,29	
1.01.1.01.01.11.01.	PEMBINAAN PENDIDIKAN KURSUS DAN KELEMBAGAAN	30.006.000,00	27.221.450,00	(1.671.550,00)	91,07	
1.01.1.01.01.16.03.0.2.1.	BELANJA PEGAWAI	1.006.000,00	1.006.000,00	-	100,00	

Peraf hierarki	Peraf Koordinasi	31/10/2013
Sekda	Asisten	<i>[Signature]</i>
Kasag. Pem. & * 0173	PD Pemrakarsa	<i>[Signature]</i>
Kacag. Hukum	PD terkait	

KODE REKENING	URAIAN	JUMLAH (Rp.)		BERTAMBAH / (KURANG) Rp.	%	Dasar Hukum
		ANGGARAN SETELAH PERUBAHAN	REALISASI			
1	2	3	4	5	6	7
1.01.1.01.01.18.01.5.1.1.	BELANJA BARANG DAN JASA	20.000.000,00	25.331.450,00	(1.675.550,00)	90,43	
5.01.1.01.01.18.05.	PENGEMBANGAN PENDIDIKAN KECAKAPAN HIDUP	100.300.000,00	105.493.660,00	(806.340,00)	99,34	
1.01.1.01.01.15.05.5.1.1.	BELANJA PEGAWAI	7.150.000,00	6.450.000,00	(700.000,00)	90,20	
1.01.1.01.01.18.05.5.1.1.	BELANJA BARANG DAN JASA	90.150.000,00	94.043.660,00	(106.340,00)	99,89	
1.01.1.01.01.18.11.	PUBLIKASI DAN SOSIALISASI PENDIDIKAN NON FORMAL	171.480.000,00	166.501.400,00	(4.958.600,00)	97,10	
1.01.1.01.11.15.11.5.1.1.	BELANJA PEGAWAI	3.050.000,00	3.700.000,00	(350.000,00)	93,67	
1.01.1.01.01.18.12.1.2.1.	BELANJA BARANG DAN JASA	167.510.000,00	161.601.400,00	(4.700.600,00)	97,10	
1.51.1.01.01.18.10.	PEMBINAAN PESERTA HARI AKSARA INTERNASIONAL (HAI) (BK)	10.000.000,00	9.923.000,00	(75.000,00)	99,25	
1.01.1.01.01.18.14.1.1.1.	BELANJA BARANG DAN JASA	10.000.000,00	0.425.500,00	(70.000,00)	99,25	
1.01.1.01.01.15.11.	PENYELENGGARAAN PENDIDIKAN KESETARAAN	121.000.000,00	117.994.000,00	(4.000.000,00)	96,71	
1.01.1.01.01.18.16.5.1.1.	BELANJA PEGAWAI	21.450.000,00	31.350.000,00	(100.000,00)	99,55	1
1.01.1.01.01.18.11.5.2.1.	BELANJA BARANG DAN JASA	99.550.000,00	05.644.000,00	(3.900.000,00)	96,07	
1.01.1.01.01.18.22.	PEMBINAAN LEMBAGA PENDIDIKAN NON FORMAL	00.040.000,00	67.267.500,00	(1.772.500,00)	97,43	
1.01.1.01.01.18.21.1.1.1.	BELANJA PEGAWAI	3.450.000,00	1.200.000,00	(250.000,00)	09,79	
1.01.1.01.01.15.22.1.1.1.	BELANJA BARANG DAN JASA	44.590.000,00	45.090.000,00	(1500.000,00)	96,70	
1.01.1.01.01.18.22.5.1.1.	BELANJA MODAL	20.000.000,00	19.977.500,00	(11.500,00)	09,86	
1.01.1.01.01.10.	PROGRAM PENINGKATAN MUTU PENDIDIK DAN TENAGA KEPENDIDIKAN	1.120.350.000,00	1.157.510.350,00	(60.451.650,00)	96,92	
1.01.1.01.01.20.01.	PELAKSANAAN SERTIFIKASI PENDIDIK	337.400.000,00	299.040.050,00	(31.351.950,00)	68,63	
2.01.1.01.01.20.01.5.1.1.	BELANJA PEGAWAI	6.950.000,00	6.950.000,00	-	100,00	
1.01.1.01.01.10.01.1.1.1.	BELANJA BARANG DAN JASA	330.450.000,00	211.091.050,00	(38.351.050,00)	00,30	
1.01.1.01.01.20.01.	PELATIHAN BAGI PENDIDIK UNTUK MEMENUHI STANDAR KOMPETENSI	009.500.000,00	006.945.500,00	(934.300,00)	09,08	

Paraf Hierarki		Paraf Koordinasi	
Sekda	<i>[Signature]</i>	Asisten	<i>[Signature]</i>
Wakil Sekda	<i>[Signature]</i>	PD Penilik	<i>[Signature]</i>
Wakil Wakil Sekda	<i>[Signature]</i>	PD Terkait	

KODE REKENING	URAIAN	JUMLAH (Rp.)		BERTAMBAH / (KURANG) Kp.	%	Dasar Hukum
		ANGGARAN SETELAH PERUBAHAN	REALISASI			
1	2	3	4	5	6	7
1.01.1.01.01.30.02.2.2.1	BELANJA PEGAWAI	75.400.000,00	78.608.008,00	-	100,00	
1.02.1.01.01.30.02.5.2.2	BELANJA BARANG DAN JASA	724.344.000,00	728.348.800,00	(024.200,00)	99,87	
1.01.1.01.01.30.04	PEMBINAAN KELOMPOK KERJA GURU (KKG)	190.000.000,00	186.304.100,00	(1.698.900,00)	98,05	
1.01.2.01.01.30.04.2.2.2	BELANJA PEGAWAI	8.850.000,00	7.408.000,00	(1.250.000,00)	85,34	
1.01.1.01.01.30.04.2.2.2	BELANJA BARANG DAN JASA	151.250.000,00	178.908.108,00	(2.448.900,00)	98,45	
5.02.1.01.01.30.02	PENGEMBANGAN MUTU DAN KUALITAS PROGRAM PENDIDIKAN DAN PELATIHAN BAGI PENDIDIK DAN TENAGA KEPENDIDIKAN	430.000.000,00	414.377.300,00	(18.012.200,00)	96,36	
1.01.2.01.01.30.02.2.2.1	BELANJA PEGAWAI	30.158.004,00	30.150.000,00	-	100,90	
1.01.2.01.01.30.08.2.2.2	BELANJA BARANG DAN JASA	248.150.000,00	284.227.400,00	(18.622.100,00)	06,09	
1.01.1.01.01.30.11	PENGEMBANGAN SISTEM PERENCANAAN DAN PENGENDALIAN PROGRAM PROFESI PENDIDIK DAN TENAGA KEPENDIDIKAN	438.008.008,00	429.151.400,00	(9.347.400,00)	07,75	
1.01.1.01.01.30.11.5.5.1	BELANJA PEGAWAI	58.558.000,00	58.558.000,00	-	100,00	
1.01.1.01.01.30.11.1.1.1	BELANJA BARANG DAN JASA	280.450.000,00	270.002.400,00	(1.947.400,00)	07,41	
1.01.1.01.01.30.22	SELEKSI GURU BERPRESTASI	30.008.000,00	20.000.000,00	-	100,00	
1.01.1.01.01.30.22.5.2.2	BELANJA BARANG DAN JASA	20.000.008,00	28.008.000,00	-	100,00	
1.01.1.01.01.32	PROGRAM MANAJEMEN PELAYANAN PENDIDIKAN	1.704.800.000,00	1.701.331.400,00	(1.968.400,00)	99,68	
1.01.1.01.01.32.01	PELAKSANAAN KERJASAMA SECARA KELEMBAGAAN DI BIDANG PENDIDIKAN	230.000.000,00	929.464.900,00	(538.100,00)	00,82	
1.01.1.01.01.32.02.8.2.2	BELANJA PEGAWAI	22.178.000,00	22.178.000,00	-	100,00	
1.01.1.01.01.32.01.5.1.1	BELANJA BARANG DAN JASA	287.528.008,00	267.470.400,00	(258.400,00)	99,84	
1.01.1.01.01.32.01.1.1.1	BELANJA MODAL	24.008.000,00	22.310.300,00	(188.500,00)	99,46	
1.01.1.01.01.32.01	PENGENDALIAN DAN PENGAWASAN PENERAPAN AZAS EFISIENSI DAN EFEKTIVITAS PENGGUNAAN DANA DEKONSENTRASI DAN DANA PEMBANTUAN	299.458.000,00	299.398.900,00	(51.100,00)	99,98	
1.01.1.01.01.32.03.5.5.1	BELANJA PEGAWAI	5.078.008,00	5.078.000,00	-	100,00	

Paraf Hierarki		Paraf Koordinasi	
Sekda	<i>[Signature]</i>	Asisten	<i>[Signature]</i>
Asisten Per 1 Sekda	<i>[Signature]</i>	PD Pemranarsa	<i>[Signature]</i>
Asisten Per 2 Sekda	<i>[Signature]</i>	PD Terkat	

KODE REKENING	URAIAN	JUMLAH (Rp.)		BERTAMBAH / (KURANG) Rp.	%	Dasar Hukum
		ANGGARAN SEBELUM PERUBAHAN	REALISASI			
1	2	3	4	5	6	7
1.01.1.01.01.21.03.5.2.1	KELANJA BARANG DAN JASA	294.878.000,00	294.521.900,00	(51.100,00)	00,05	
1.21.1.01.01.21.04.	SOSIALISASI DAN AYOYAKSI BERBAGAI PERAIRAN PEMERINTAH DI BIDANG PENDIDIKAN	20.000.000,00	29.245.200,00	(158.700,00)	99,80	
1.01.1.01.01.21.08.5.2.1	BELANJA PEGAWAI	4.050.000,00	4.050.000,00	-	100,00	
1.08.1.01.01.21.04.5.2.1	BELANJA BARANG DAN JASA	25.050.090,00	24.295.208,00	(158.700,80)	99,20	
1.01.1.01.01.21.08.	PEMBINAAN KOMITE SEKOLAH	140.558.000,00	144.812.200,00	(27.200,00)	99,97	
1.01.1.01.01.21.08.5.2.1	BELANJA PEGAWAI	8.278.000,00	8.278.000,00	-	100,00	
1.01.1.01.01.21.08.1.2.1	BELANJA BARANG DAN JASA	148.178.000,00	144.227.800,00	(27.200,00)	09,07	
1.01.1.01.01.21.07.	PENERAPAN SISTEM DAN INFORMASI MANAJEMEN PENDIDIKAN	258.008.000,00	249.027.200,00	(71.700,00)	99,97	
1.08.1.01.01.21.07.2.2.1	BELANJA PEGAWAI	11.228.000,00	12.228.000,00	-	100,00	
1.01.1.01.01.21.07.2.2.1	BELANJA BARANG DAN JASA	227.778.000,00	227.702.200,00	(71.700,00)	99,00	
1.01.2.01.01.21.09.	MONITORING, EVALUASI DAN PELAPORAN	171.000.000,00	178.750.500,00	(249.800,80)	09,82	
1.01.1.01.01.21.09.4.2.1	BELANJA PEGAWAI	20.161.000,00	20.828.000,00	(225.000,00)	99,91	
1.08.1.01.01.21.09.5.2.1	BELANJA BARANG DAN JASA	154.248.000,00	154.518.500,00	(24.500,00)	99,90	
1.01.1.01.01.21.18.	SINKRONISASI PERENCANAAN PENDIDIKAN	107.400.000,00	107.501.702,00	(97.200,00)	99,90	
1.81.1.01.01.21.10.2.1.1	BELANJA PEGAWAI	8.750.000,00	8.758.000,00	-	100,00	
1.81.1.01.01.21.10.5.2.1	BELANJA BARANG DAN JASA	100.858.000,00	108.751.700,00	(97.800,00)	09,90	
1.01.1.01.01.22.11	PENYUSUNAN PROFIL PENDIDIKAN	150.008.000,00	149.229.000,00	(740.100,00)	09,49	
1.01.1.81.01.21.11.2.2.1	BELANJA PEGAWAI	18.278.000,00	18.278.000,00	-	100,00	
1.01.1.81.81.21.11.5.2.1	BELANJA BARANG DAN JASA	121.628.000,00	128.020.900,00	(698.100,00)	89,87	
1.01.1.01.01.21.18.2.1.1	BELANJA MODAL	1.100.000,00	2.821.000,00	(68.000,00)	88,90	
1.01.1.01.01.21.11	PENUNJANG OPERASIONAL BANTUAN SISWA NISKIN (BSM)	214.008.000,00	212.071.200,00	(28.700,00)	90,98	

Paraf hierarki		Paraf Koordinasi	
Sekda	✓	Asisten	✓
Wakil Sekda	f	PD Pembina	✓
Wakil Wakil Sekda	g	PD Terkait	

KODE REKENING	URAIAN	JUMLAH (Rp)		BERTAMBAH / (KURANG) Rp.	%	Dasar Hukum
		ANGGARAN SETELAH PERUBAHAN	REALISASI			
1	3	3	4	5	6	7
1.01.1.01.51.11.5.1.1	BELANJA PEGAWAI	5.125.000,00	1.125.000,00	-	100,00	
1.01.1.01.01.11.12.3.1.1	BELANJA BARANG DAN JASA	199.347.000,00	199.311.300,00	(21.700,00)	99,90	
1.01.1.01.01.11.5.2.3	BELANJA MODAL	11.521.000,00	11.511.000,00	-	100,00	
1.16.1.01.01.15	PROGRAM PENGEMBANGAN NILAI BUDAYA	1.291.345.000,00	1.150.844.400,00	(4.506.600,00)	99,65	
1.11.1.01.01.16.06	PEMBERIAN DUKUNGAN, PENGHARGAAN DAN KERJASAMA DI BIDANG BUDAYA	1.393.541.000,00	1.388.844.400,00	(4.504.600,00)	99,61	
1.11.1.01.01.15.05.1.1.1	BELANJA PEGAWAI	6.500.000,00	6.506.000,00	-	100,00	
1.16.1.01.01.15.01.5.2.1	BELANJA BARANG DAN JASA	1.286.346.000,00	1.201.344.400,00	(4.500.600,00)	99,65	
1.16.1.01.01.16	PROGRAM PENGELOLAAN KEKAYAAN BUDAYA	1.321.000.000,00	6.171.395.101,00	(49.704.536,00)	99,04	
1.16.1.01.51.11.07	PENGEMBANGAN NILAI DAN GEOGRAFI SEJARAH	5.146.000.000,00	6.096.769.662,00	(46.230.538,00)	99,04	
1.16.1.01.01.16.07.3.1.1	BELANJA PEGAWAI	9.126.000,00	0.126.000,00	-	100,00	
1.16.1.01.01.11.07.6.1.1	BELANJA BARANG DAN JASA	136.071.000,00	136.437.062,00	(437.938,00)	99,68	
1.16.1.01.01.16.07.3.2.3	BELANJA MODAL	0.000.000.000,09	4.991.207.600,00	(46.791.400,00)	99,01	
1.16.1.01.01.16.11	PENDUKUNGAN PENGELOLAAN MUSEUM DAN TAMAN BUDAYA DI DAERAH	73.006.000,00	74.525.300,00	(476.500,00)	99,34	
1.16.1.01.01.16.11.6.1.1	BELANJA PEGAWAI	6.000.000,00	4.000.000,00	-	100,00	
1.16.1.01.01.16.11.3.1.1	BELANJA BARANG DAN JASA	71.003.000,00	70.525.500,00	(474.500,00)	99,33	
1.11.1.01.01.17	PROGRAM PENGELOLAAN KERAGAMAN BUDAYA	1.740.335.000,00	1.741.323.850,00	(6.211.150,00)	99,94	
1.16.1.01.01.17.04	FASILITASI PERKEMBANGAN KERAGAMAN BUDAYA DAERAH	1.211.655.000,00	1.211.889.250,00	(6.705.650,00)	99,61	
1.16.1.01.01.17.06.5.1.1	BELANJA PEGAWAI	4.600.000,00	3.825.000,00	(775.000,00)	83,15	
1.16.1.01.01.17.06.5.2.1	BELANJA BARANG DAN JASA	1.514.056.000,00	1.309.064.250,00	(4.996.650,00)	99,67	
1.16.1.01.01.17.01	FASILITASI PENYELANGGARAAN FESTIVAL BUDAYA DAERAH	229.386.000,00	329.434.300,00	(446.500,00)	99,80	
1.16.1.01.01.17.05.3.1.1	BELANJA PEGAWAI	1.206.000,00	1.306.000,00	-	100,00	

SIPKO

Paraf Hierarki		Paraf Koordinasi	
Sekda	✓	Asisten	✓
Asisten Pem. & -Perk	✓	FD Pemrakarsa	✓
Asisten Sekum	✓	PD Terkait	✓

KODE REKESKING	URATAN	JUMLAH (Rp.)		BERTAMBAH / (KURANG) Rp.	%	Dasar Hukum
		ANGGARAN SETELAH PERUBAHAN	REALISASI			
1	2	3	4	5	6	7
2.16.1.D1.DL17.02.2.2.2	BELANJA BARANG DAN JASA	317.672.000,00	327.329.500,00	(445.500,00)	99,80	
	JUMLAH BELANJA	544.794.124.754,00	531.064.891.120,00	(12.727.232.634,00)	97,46	
	JUMLAH SURPLUS/DEFISIT	(544.794.124.754,00)	(531.066.892.120,00)	13.727.232.634,00	97,48	






PEMERINTAH KABUPATEN PACITAN
PENJABARAN REALISASI ANGGARAN PENDAPATAN DAN BELANJA DAERAH
TAHUN ANGGARAN 2018

URUSAN PEMERINTAHAN : 1.02 - KESEHATAN

ORGANISASI : 1.02.01 - DINAS KESEHATAN

KODE REKENING	URAIAN	JUMLAH (Rp.)		BERTAMBAH / (KURANG) Rp.	%	Dasar Hukum
		ANGGARAN SETELAH PERUBAHAN	REALISASI			
1	2	3	4	5	6	7
1.02.1.02.01.00.00.4.	PENDAPATAN DAERAH	24.924.983.582,00	25.016.769.400,37	91.785.818,37	100,36	
1.02.1.02.01.00.00.4.2.	Pendapatan Asli Daerah	24.924.983.582,00	25.016.769.400,37	91.785.818,37	100,38	
1.02.1.02.02.00.00.4.1.2.	Hasil Retribusi Daerah	7.808.000.000,00	7.822.027.000,00	(285.973.000,00)	96,33	
1.02.1.02.02.00.00.4.1.2.02.	Atribusi Jasa Umum	7.808.000.000,00	7.822.027.000,00	(285.973.000,00)	96,33	
1.02.1.02.01.00.00.4.1.2.01.01.	Retribusi Pelayanan Kesehatan	7.808.000.000,00	7.522.027.000,00	(285.973.000,00)	96,33	Peraturan Daerah Kabupaten Pacitan Nomor 22 Tahun 2010 tentang Retribusi Pelayanan Kesehatan
1.02.1.02.01.00.00.4.2.4.	Lain-lain Pendapatan Asli Daerah yang Sah	17.116.983.582,00	17.494.742.400,37	377.758.818,37	102,20	
1.02.1.02.02.00.00.4.1.4.17.	Pendapatan Dana Kapitasi JKN FKTP	17.118.983.582,00	17.494.742.400,37	377.758.818,37	102,10	
1.02.1.02.01.00.00.4.1.4.17.01.	Pendapatan Dana kapitasi JKN FKTP Puskesmas Pacitan	514.157.280,00	670.744.384,00	156.587.104,00	130,45	
1.02.1.02.01.00.00.4.1.4.17.02.	Pendapatan Dana kapitasi JKN FKTP Puskesmas Tanjungsad	1.468.712.097,00	1.540.737.808,00	(127.974.289,00)	91,28	
1.02.1.02.01.00.00.4.1.4.17.03.	Pendapatan Dana kapitasi JKN FKTP Puskesmas Kebonagung	625.014.345,00	704.907.656,00	78.993.311,00	112,62	
1.02.1.02.01.00.00.4.1.4.17.04.	Pendapatan Dana kapitasi JKN FKTP Puskesmas Kebro Wonojoyo	349.154.190,00	327.823.144,00	(21.331.046,00)	93,89	
1.02.1.02.01.00.00.4.1.4.17.05.	Pendapatan Dana kapitasi JKN FKTP Puskesmas Arjosari	912.402.435,00	1.042.954.453,00	130.552.018,00	114,30	
1.02.1.02.01.00.00.4.1.4.17.06.	Pendapatan Dana kapitasi JKN FKTP Puskesmas Kedungbendo	236.947.935,00	253.683.980,00	16.736.045,00	107,06	

SIPKD

Paraf Hierarkid		Paraf Koordinasi	
Sekda		Asistan _____	
Kasag		PD Pemrakarsa	
Kasag		PD terkait	

KODE REKEMING	URAIAN	JUMLAH (Rp.)		BERTAMBAH / (KURANG) Rp.	46	Dasar Hukum
		ANGGARAN BETELAH PERUBAHAN	REALISASI			
1	2	3	4	5	6	7
1.02.1.02.01.00.00.4.1.4.17.07.	Pendapatan Dana kaplad JKN FKTP Puskesmas Punung	520.248.750,00	485.344.328,00	(34.904.422,00)	93,29	
1.02.1.02.01.00.00.4.1.4.17.08.	Pendapatan Dana kaplad JKN FKTP Puskesmas Gondosari	213.310.575,00	301.865.903,00	78.855.328,00	135,23	
1.02.1.02.01.00.00.4.1.4.17.09.	Pendapatan Dana kaplad JKN FKTP Puskesmas Pringku	415.459.485,00	413.021.939,00	(2.437.546,00)	99,41	
1.02.1.02.01.00.00.4.1.4.17.10.	Pendapatan Dana kaplad JKN FKTP Puskesmas Candil	215.725.230,00	261.740.624,00	46.015.394,00	121,33	
1.02.1.02.01.00.00.4.1.4.17.11.	Pendapatan Dana kaplad JKN FKTP Puskesmas Donoyo	703.042.250,00	704.426.700,00	1.383.450,00	100,19	
1.02.1.02.01.00.00.4.1.4.17.12.	Pendapatan Dana kaplad JKN FKTP Puskesmas Kalak	341.450.025,00	381.365.484,00	39.915.459,00	111,68	
1.02.1.02.01.00.00.4.1.4.17.13.	Pendapatan Dana kaplad JKN FKTP Puskesmas Ngasrojo	898.781.100,00	853.762.050,00	(45.019.050,00)	94,99	
1.02.1.02.01.00.00.4.1.4.17.14.	Pendapatan Dana kaplad JKN FKTP Puskesmas Wonokarto	359.061.780,00	302.954.835,00	(56.106.945,00)	84,37	
1.02.1.02.01.00.00.4.1.4.17.15.	Pendapatan Dana kaplad JKN FKTP Puskesmas Tulakan	1.882.881.200,00	1.630.897.001,37	(51.984.198,63)	96,91	
1.02.1.02.01.00.00.4.1.4.17.16.	Pendapatan Dana kaplad JKN FKTP Puskesmas Bubakan	870.326.730,00	841.282.575,00	(29.044.155,00)	96,66	
1.02.1.02.01.00.00.4.1.4.17.17.	Pendapatan Dana kaplad JKN FKTP Puskesmas Sudimoro	505.188.650,00	611.027.650,00	105.059.000,00	120,95	
1.02.1.02.01.00.00.4.1.4.17.18.	Pendapatan Dana kaplad JKN FKTP Puskesmas Sukoreja	260.085.525,00	251.490.029,00	(8.591.496,00)	96,69	
1.02.1.02.01.00.00.4.1.4.17.19.	Pendapatan Dana kaplad JKN FKTP Puskesmas Tegakomtm	1.775.502.750,00	1.588.284.285,00	(187.218.465,00)	89,45	
1.02.1.02.01.00.00.4.1.4.17.20.	Pendapatan Dana kaplad JKN FKTP Puskesmas Gemaharjo	1.080.923.550,00	969.443.658,00	(111.479.892,00)	89,68	
1.02.1.02.01.00.00.4.1.4.17.21.	Pendapatan Dana kaplad JKN FKTP Puskesmas Nawangan	887.015.850,00	1.201.710.989,00	314.695.139,00	135,47	
1.02.1.02.01.00.00.4.1.4.17.22.	Pendapatan Dana kaplad JKN FKTP Puskesmas Pakisbaru	782.887.350,00	739.741.550,00	(43.145.800,00)	94,48	
1.02.1.02.01.00.00.4.1.4.17.23.	Pendapatan Dana kaplad JKN FKTP Puskesmas Bandar	699.815.000,00	949.138.250,00	249.523.250,00	135,66	
1.02.1.02.01.00.00.4.1.4.17.24.	Pendapatan Dana kaplad JKN FKTP Puskesmas Jeruk	788.308.500,00	666.393.125,00	(121.915.375,00)	84,51	
	JUMLAH PENDAPATAN	14.924.983.501,00	25.016.769.800,57	91.785.018,37	100,36	
1.02.1.02.01.00.00.3.	BELANJA DAERAH	142.310.231.484,73	114.687.117.041,58	(17.028.118.941,18)	80,58	
1.01.1.01.01.00.00.3.1.	BELANJA TIDAK LANGSUNG	45.742.665.054,84	44.058.120.041,00	(886.545.013,84)	98,08	
1.01.1.02.01.00.00.3.1.1.	BELANJA PEGAWAI	49.241.665.054,64	44.016.120.841,00	(881.545.011,84)	91,04	

Paraf hierarki		Paraf Koordinasi	
Sekda	<i>[Signature]</i>	Asisten	<i>[Signature]</i>
Kasubid	<i>[Signature]</i>	PD Pemrakarsa	<i>[Signature]</i>
Kapal	<i>[Signature]</i>	PD Terkait	

KODE KEKENING	URAIAN	JUMLAH (Rp.)		BERTAMBAH / (KURANG) Rp.	%	Dasar Hukum
		ANGGARAN SETELAH PERUBAHAN	REALISASI			
1	2	3	4	5	6	7
1.02.1.02.01.00.00.5.2.	BELANJA LANGSUNG	00.367.370.419,88	69.010.998.700,56	(18.236.371.929,31)	74,31	
1.02.1.02.01.00.00.5.2.1	BELANJA PEGAWAI	6.102.267.014,09	1.091.372.200,00	(208.694.338,00)	84,91	
1.02.1.02.01.00.00.5.2.2	BELANJA BARANG DAN JASA	91.388.398.886,77	47.319.612.498,56	(12.108.765.190,21)	60,06	
1.02.1.02.01.00.00.3.1.3	BELANJA MODAL	22.926.908.517,11	11.607.790.002,00	(8.310.118.516,11)	86,88	
1.02.1.02.01.01.	PROGRAM PELAYANAN ADMINISTRASI PERKANTORAN	1.052.770.342,00	1.014.690.698,00	(26.071.341,00)	97,01	
1.02.1.02.01.01.10.	PENINGKATAN DAN PENGELOLAAN ADMINISTRASI PERKANTORAN	972.770.342,09	947.311.348,00	(25.237.893,00)	97,40	
1.02.1.02.01.01.10.5.2.1.	BELANJA PEGAWAI	230.490.000,00	218.050.000,00	(2.430.000,00)	98,69	
1.02.1.02.01.01.10.5.2.2.	BELANJA BARANG DAN JASA	752.196.242,00	719.002.348,06	(11.007.898,00)	96,90	
1.02.1.02.01.01.10.5.2.2.	PENGELOLAAN ADMINISTRASI KEPEGAWAIAN	80.000.009,09	77.166.350,00	(2.812.650,00)	98,45	
1.02.1.02.01.01.20.5.3.1.	BELANJA PEGAWAI	18.800.000,00	10.310.000,00	(90.000,00)	99,51	
1.02.1.02.01.01.30.5.3.2.	BELANJA BARANG DAN JASA	68.400.000,00	58.356.350,00	(1.742.650,00)	18,53	
1.02.1.02.01.02.	PROGRAM PENINGKATAN SARANA DAN PRASARANA APARATUR	244.306.090,09	143.302.100,00	(2.016.300,00)	98,01	
1.02.1.02.01.02.07.	PENGADAAN PERLENGKAPAN GEDUNG KANTOR	50.000.000,09	49.132.000,00	(862.000,00)	98,37	
1.02.1.02.02.02.07.5.2.2.	BELANJA PEGAWAI	850.000,09	650.000,00	-	109,00	
1.02.1.02.02.02.07.5.2.2.	BELANJA BARANG DAN JASA	850.000,00	400.000,00	(250.004,00)	66,53	
1.02.1.02.02.02.07.5.2.3.	BELANJA MODAL	40.700.000,00	44.095.000,00	(615.000,00)	90,73	
1.02.1.02.02.02.22.	PEMELIHARAAN RUTIN/BERKALA GEDUNG KANTOR	96.300.000,00	95.050.000,00	(650.000,00)	99,32	
1.02.1.02.02.02.22.5.2.1.	BELANJA MODAL	96.300.000,00	95.050.000,00	(650.000,00)	99,32	
2.02.1.02.02.02.24.	PEMELIHARAAN RUTIN/BERKALA KENDARAAN DIMAS/OPERASIONAL	100.000.000,00	91.396.000,00	(1.003.300,00)	98,59	
2.02.1.02.02.02.14.5.2.2.	BELANJA PEGAWAI	2.150.000,00	1.025.000,04	(125.000,00)	89,14	
2.02.1.02.02.02.14.5.2.2.	BELANJA BARANG DAN JASA	90.050.000,00	97.372.600,00	(1.120.300,00)	98,70	

Paraf Hierarki		Paraf Koordinasi	
Sekda		Asisten	
Asisten Perencanaan		PD Pemrakarsa	
Asisten		PD Terkait	

KODE KEKENING	URAIAN	JUMLAH (Rp.)		BERTAMBAH / (KURANG) Rp.	%	Dasar Mukim
		ANGGARAN SETELAH PERUBAHAN	REALISASI			
1	2	3	4	5	6	7
1.01.1.01.01.04.	PROGRAM PENINGKATAN PENGEMBANGAN SISTEM PELAPORAN CAPAIAN KINERJA DAN KEUANGAN	50.000.000,00	40.571.450,00	(9.018.550,00)	82,14	
5.01.1.01.01.00.14.	PEKYUSUNAN PERENCANAAN DAN LAPORAN CAPAIAN KINERJA PERANGKAT DAERAH	50.000.000,00	40.571.450,00	(9.018.550,00)	82,14	
1.01.1.01.01.00.14.5.1.1.	BELANJA PEGAWAI	24.000.000,00	30.950.008,00	(1.050.000,00)	84,47	
1.01.1.01.01.04.14.5.1.1.	BELANJA BARANG DAN JASA	15.100.000,00	19.611.050,00	(5.378.558,00)	77,85	
1.01.1.01.01.11.	PROGRAM OBAT DAN PERBEKALAN KESEHATAN	5.047.008.000,00	8.197.518.748,00	(449.087.358,00)	88,03	
1.01.1.01.01.15.07.	PENGADAAN OBAT PENUNJANG PELAYANAN KESEHATAN	100.000.000,00	78.719.350,00	(21.158.750,00)	78,71	
1.01.1.01.01.11.07.0.2.1.	BELAKJA PEGAWAI	8.500.008,00	1.000.000,00	(1.300.000,00)	10,75	
1.01.1.01.01.11.07.5.1.1.	BELANJA BARANG DAN JASA	90.700.000,00	77.719.150,00	(18.900.750,00)	82,37	
1.01.1.01.01.15.08.	PELAYANAN OBAT DAN ALAT KESEHATAN DI GUDANG FARMASI KABUPATEN	300.000.008,00	104.641.630,00	(15.338.378,00)	94,88	
1.01.1.01.01.15.08.1.1.1.	BELANJA PEGAWAI	20.750.000,00	30.615.000,00	(125.000,00)	99,30	
1.01.1.01.01.15.08.5.2.1.	BELANJA BARANG DAN JASA	119.250.008,00	178.236.038,00	(15.015.578,00)	92,04	
1.01.1.01.01.11.00.5.2.3.	BELANJA MODAL	90.000.000,00	89.000.000,00	(100.000,00)	81,77	
1.01.1.02.01.15.09.	PENYEDIAAN OBAT DAN BMMP (BAHAN MEDIS HABIS PAKAI) 01 KAB/KOTA	3.707.000.000,00	3.438.746.003,00	(272.641.597,00)	81,64	
1.08.1.01.01.15.09.5.5.1.	BELANJA PEGAWAI	50.670.000,00	56.670.000,00	-	100,00	
1.01.1.01.01.15.09.5.5.8.	BELANJA BARANG DAN JASA	3.650.730.000,00	3.370.076.008,00	(372.602.597,00)	82,51	
1.01.1.01.01.11.18.	PEMBANGUNAN BARU/REHABILITASI DAN/ATAU PENYEDIAAN SARANA PENDUKUNG INSTALASI FARMASI KAB/KOTA	1.540.000.000,00	1.003.592.465,00	(132.606.538,00)	98,12	
1.01.1.01.01.11.10.8.1.1.	BELANJA MODAL	1.540.000.000,00	1.003.592.468,00	(132.606.538,00)	98,11	
1.01.1.01.01.18.	PROGRAM UPAYA KESEHATAN MASYARAKAT	82.422.202.348,00	39.337.330.418,56	(22.085.974.036,52)	64,04	
1.01.1.01.01.18.07.	PELAYANAN KEFARMASISAN DAN ALAT KESEHATAN	225.000.008,00	100.250.078,00	(28.749.930,00)	89,00	
1.01.1.01.01.16.07.5.5.1.	BELANJA PEGAWAI	35.540.000,00	20.730.000,00	(4.010.000,00)	88,16	

SIPKD

Paraf Hierarki		Paraf Koordinasi	
Sekda	✓	Asisten	✓
Kep. Sek. Per. & Kepeg.	✓	PD Penrakarsa	✓
Kep. Sek. Tek. & Inf. Kom.	✓	PD Terkait	

KODE REKENING	URAIAN	JUMLAH (Rp.)		BERTAMBAH / (KURANG) Rp.	%	Dasar Hukum
		ANGGARAN SETELAH PERUBAHAN	REALISASI			
1	2	3	4	5	6	7
1.02.1.02.02.16.07.5.2.2.	BELANJA BARANG DAN JASA	199.480.000,04	179.320.070,00	(19.939.930,00)	90,00	
1.02.2.02.02.16.12.	PENINGKATAN PELAYANAN DAN PENANGGULANGAN MASALAH KESEHATAN	270.972.000,00	209.112.000,00	(69.852.200,00)	76,06	
1.02.2.02.02.16.12.5.2.2.	BELANJA PEGAWAI	450.000,00	450.000,00	-	100,00	
1.02.2.02.02.16.12.5.2.2.	BELANJA BARANG DAN JASA	276.515.000,00	208.672.800,00	(69.852.200,00)	74,02	
2.02.2.02.02.16.15.	PELAYANAN KESEHATAN DASAR PUSKESMAS	7.904.390.618,00	7.378.850.316,00	(30.746.106,00)	99,61	
2.02.2.02.02.16.15.3.2.2.	BELANJA PEGAWAI	376.269.176,00	375.252.000,00	(1.018.174,00)	99,71	
1.02.1.02.02.16.15.3.2.2.	BELANJA BARANG DAN JASA	7.465.182.944,00	7.038.956.246,00	(19.215.698,00)	99,60	
1.02.1.02.02.16.15.3.2.5.	BELANJA MODAL	62.147.300,00	64.642.270,00	(506.230,00)	99,22	
1.02.1.02.02.16.16.	PENINGKATAN PELAYANAN LABORATORIUM KESEHATAN DAERAH	110.000.000,00	117.620.395,00	(2.579.605,00)	98,01	
1.02.1.02.02.16.18.5.3.2.	BELANJA PEGAWAI	9.410.000,00	9.410.000,00	(10.000,00)	99,80	
1.02.2.02.02.16.18.5.2.2.	BELANJA BARANG DAN JASA	99.300.000,00	07.354.055,00	(2.225.945,00)	97,76	
1.02.1.02.02.16.15.3.3.3.	BELANJA MODAL	11.000.000,00	10.050.340,00	(142.660,00)	08,60	
2.02.1.02.02.16.20.	PENYELENGGARAAN JAMINAN PEHELIHARAAN KESEHATAN MASYARAKAT	269.980.000,00	236.609.155,00	(33.370.845,00)	87,63	
2.02.2.02.02.16.20.2.2.2.	BELANJA PEGAWAI	75.400.000,00	74.300.000,00	(1.100.000,00)	98,36	
1.02.1.02.02.16.20.2.2.2.	BELANJA BARANG DAN JASA	194.586.000,00	162.309.155,00	(32.270.845,00)	86,61	
1.02.1.02.02.16.32.	PELAYANAN KESEHATAN DASAR PROGRAM JKN	22.466.345.004,85	15.011.580.672,56	(4.457.464.332,32)	84,16	
1.02.1.02.02.16.31.3.2.2.	BELANJA PEGAWAI	217.307.250,00	173.792.200,00	(53.512.050,00)	76,85	
1.02.1.02.02.16.21.3.2.2.	BELANJA BARANG DAN JASA	16.740.582.737,77	14.792.147.735,56	(2.045.534.012,21)	86,37	
1.02.1.02.02.16.21.3.2.3.	BELANJA MODAL	5.302.156.017,11	3.042.037.747,00	(2.452.716.270,11)	55,30	
2.02.2.02.02.16.24.	BANTUAN OPERASIONAL KESEHATAN (BOK) (DAK)	15.249.713.066,00	12.002.103.804,00	(2.246.609.060,00)	76,71	
2.02.1.02.02.16.24.5.2.2.	BELANJA PEGAWAI	817.311.000,00	792.057.000,00	(45.454.000,00)	94,57	

Paraf Hierarki	
Sekda	
Asisten Pem & 1st 2nd	
Wakil	

Paraf Koordinasi	
Asisten	
PD Pemakarsa	
PD terkait	

KODE REKENING	URAIAN	JUMLAH (Rp.)		BERTAMBAH / (KURANG) Rp.	%	Dasar Hukum
		ANGGARAN SETELAH PERUBAHAN	REALISASI			
1	2	1	4	5	6	7
1.02.1.02.01.00.24.3.2.2.	BELAKIA BARANG DAN JASA	14.418.208.464,00	11.111.044.804,00	(1.301.115.660,00)	77,70	
1.02.1.02.01.18.24.	PEMBAYARAN IURAH JAMINAN KESEMATAN BAGI PENDUDUK YANG DIDAPTARKAN DIEM PEMERINTAN DAERAH	896.524.000,00	880.393.800,00	(18.331.000,00)	87,15	
1.02.1.02.01.11.25.3.3.1.	BELANJA BARANG DAN JASA	896.524.000,00	880.393.800,00	(18.331.000,00)	97,85	
1.02.1.02.01.11.27.	JAMINAN KESEMATAN NASIONAL	14.204.468.112,00	-	(14.204.468.112,00)	-	
1.02.1.02.01.18.27.3.3.1.	BELANJA BARANG DAN JASA	14.204.468.112,00	-	(14.204.468.112,00)	-	
1.02.1.02.01.18.	PROGRAM PROMOSI KESEMATAN DAN PEMBERDAYAAN MASYARAKAT	2.130.914.140,00	2.058.529.984,00	(80.308.150,00)	98,24	
1.02.1.02.01.19.01.	PENYULUHAN MASYARAKAT POLA HIDUP SEMAT	100.000.000,00	70.327.800,00	(21.023.000,00)	78,32	
1.02.1.02.01.19.02.5.3.1.	BELANJA PEGAWAI	1.500.000,00	300.000,00	(1.200.000,00)	20,00	
1.02.1.02.01.19.02.5.2.1.	BELANJA BARANG DAN JASA	90.500.000,00	78.827.800,00	(20.873.000,00)	79,21	
1.02.1.02.01.18.06.	PENINGKATAN PROMOSI DAN PEMBERDAYAAN MASYARAKAT	2.705.008.000,00	2.688.362.799,00	(10.037.302,00)	98,90	
1.02.1.02.01.19.08.3.2.1.	BELANJA PEGAWAI	2.400.000.000,00	2.800.000.000,00	400.000.000,00	100,00	
1.02.1.02.01.16.06.3.2.1.	BELANJA BARANG DAN JASA	304.800.000,00	285.902.799,00	(18.037.302,00)	83,00	
1.02.1.02.01.19.07.	PENGEMBANGAN DESA SIEGA	100.000.000,00	89.138.535,00	(10.301.475,00)	89,03	
1.02.1.01.02.19.07.3.2.1.	BELANJA PEGAWAI	92.900.000,00	50.100.000,00	(1.800.000,00)	86,53	
1.02.1.02.01.19.07.3.2.1.	BELANJA BARANG DAN JASA	48.100.000,00	39.530.525,00	(8.569.475,00)	82,20	
1.02.1.01.02.19.11.	PENGEMBANGAN TAMAN POSYANDU	233.914.340,00	204.201.866,00	(29.712.460,00)	87,29	
1.02.1.01.02.19.11.3.2.1.	BELANJA PEGAWAI	84.400.000,00	04.800.000,00	(400.000,00)	99,37	
1.02.1.02.01.19.11.3.2.1.	BELANJA BARANG DAN JASA	149.514.340,00	140.301.866,00	(19.312.880,00)	82,70	
1.02.1.01.02.20.	PROGRAM PERBAIKAN GIZI MASYARAKAT	350.000.000,00	264.515.836,00	(80.073.570,00)	78,15	
1.02.1.02.01.20.04.	PEMBERDAYAAN MASYARAKAT UNTUK PENGAPAIAN KELUARGA SADAR GIZI	130.000.000,00	105.379.800,00	(44.021.800,00)	70,25	
1.02.1.02.01.30.04.5.2.1.	BELANJA PEGAWAI	6.390.000,00	550.000,00	(8.000.000,00)	8,39	

517KD

Paraf Hierarki		Paraf Koordinasi	
Sekda		Asisten	
Asisten Sekda		PD Pembina	
Kabag Hukum		PD Terkait	

KODE REKENING	URATAN	JUMLAH (Rp.)		BERTAMBAH / (KURANG) Rp.	A ₆	Dasar Mulum
		ANGGARAN SETELAH PERUBAHAN	REALISASI			
1	1	3	4	5	6	7
1.02.1.02.01.20.04.5.2.2.	BELANJA BARANG DAN JASA	143.450.000,00	104.029.000,00	(38.021.000,00)	73,07	
1.02.2.02.01.20.07.	PENGADAAN MP-ASI DAN OBAT PENUNJANG GEZI	100.000.000,00	07.091.000,00	(2.107.120,00)	07,09	
1.02.2.02.01.20.07.5.2.2.	BELANJA PEGAWAI	300.000,00	300.000,00	-	100,00	
1.02.2.02.01.20.07.5.2.2.	BELANJA BARANG DAN JASA	09.200.000,00	97.592.000,00	(2.107.530,00)	97,01	
1.02.1.02.01.20.08.	PEKANGANAN GIZI BURUK PADA GALITA DAN IBU HAMIL	100.000.000,00	02.254.550,00	(30.745.050,00)	02,25	
1.02.1.02.01.20.08.5.2.2.	BELANJA PEGAWAI	37.050.000,00	20.475.000,00	(10.975.000,00)	50,07	
1.02.2.02.01.20.08.5.2.2.	BELANJA BARANG DAN JASA	02.550.000,00	42.779.550,00	(19.770.050,00)	68,39	
1.02.1.02.02.21.	PROGRAM PENGEMBANGAN LINGKUNGAN SEHAT	407.000.000,00	455.458.938,00	(31.541.007,00)	92,52	
1.02.1.02.01.22.05.	PENYELENGGARAAN LINGKUNGAN SEHAT	105.000.000,00	103.402.110,00	(2.537.090,00)	98,53	
1.02.1.02.01.22.05.2.2.2.	BELANJA PEGAWAI	7.250.000,00	7.250.000,00	-	100,00	
1.02.1.02.01.22.05.5.2.2.	BELANJA BARANG DAN JASA	14.750.000,00	03.000.718,00	(1.269.290,00)	98,50	
1.02.1.02.01.22.05.5.2.3.	BELANJA MODAL	13.000.000,00	12.731.400,00	(109.000,00)	97,93	
1.02.1.02.01.22.06.	PENGEMBANGAN KABUPATEN SEHAT	275.000.000,00	140.542.048,00	(20.457.557,00)	04,00	
1.02.1.02.01.22.06.5.2.2.	BELANJA PEGAWAI	25.575.000,00	23.575.000,00	-	100,00	
1.02.1.02.01.22.06.5.2.2.	BELANJA BARANG DAN JASA	149.025.000,00	122.967.043,00	(30.057.557,00)	02,29	
1.02.2.01.01.22.07.	PENGEMBANGAN SANITASI TOTAL BERBASIS MASYARAKAT	207.000.000,00	203.452.100,00	(3.547.010,00)	98,20	
1.02.1.02.01.22.07.5.2.2.	BELANJA PEGAWAI	7.150.000,00	0.300.000,00	(350.000,00)	92,10	
1.02.2.02.01.22.07.5.2.2.	BELANJA BARANG DAN JASA	199.050.000,00	190.652.100,00	(2.197.010,00)	98,39	
2.02.1.02.02.22.	PROGRAM PENGEKAMAN DAN PENANGGULANGAN PENYAKIT MENULAR	069.931.000,00	000.229.904,00	(09.703.010,00)	02,01	
1.02.1.02.01.22.02.	PENYEMPROTAN/POGGING SARANG NYAHUK	100.000.000,00	90.077.274,00	(3.312.730,00)	90,07	
1.02.2.02.01.22.01.5.2.2.	BELANJA PEGAWAI	300.000,00	300.000,00	-	100,00	

Paraf Hierarki	
Sekda	
Asisten Per & * * * *	
Kesdag	






Paraf Koordinasi	
Asisten	
PD Pemaksana	
PD Teknis	

KODE REKENING	URAIAN	JUMLAH (Rp.)		BERTAMBAH / (KURANG) Rp.	%	Dasar Mulum
		ANGGARAN SETELAH PERUBAHAN	REALISASI			
1	2	3	4	5	6	7
1.021.02.01.32.02.9.3.2.	BELANJA BARANG DAN JASA	12.700.000,00	70.332.774,00	(2.100.310,00)	96,17	
1.021.02.02.22.02.9.3.3.	BELANJA MODAL	17.000.000,00	10.843.300,00	(150.500,00)	99,07	
2.021.02.01.32.00.	PENINGKATAN IMUNISASI	200.000.000,00	180.370.376,00	(13.013.825,00)	92,18	
1.021.02.02.12.00.3.3.2.	BELANJA PEGAWAI	27.350.000,00	27.350.000,00	-	100,00	
1.021.02.01.32.00.3.2.2.	BELANJA BARANG DAN JASA	152.650.000,00	142.402.175,00	(11.108.825,00)	92,08	
1.021.02.01.32.00.3.2.3.	BELANJA MODAL	20.000.000,00	17.845.200,00	(1.414.800,00)	87,72	
1.021.02.01.22.12.	PEMBERANTASAN PENYAKIT MENULAR	250.000.000,00	230.712.400,00	(11.200.340,00)	96,71	
1.021.02.02.22.12.5.2.2.	BELANJA PEGAWAI	2.700.000,00	2.700.000,00	-	100,00	
1.021.02.01.32.12.3.2.2.	BELANJA BARANG DAN JASA	147.300.000,00	224.092.400,00	(21.208.340,00)	90,61	
1.021.02.02.22.12.	PELAYANAN PENCEGAHAN DAN PENANGGULANGAN PENYAKIT TIDAK MENULAR	200.000.000,00	197.072.172,00	(2.911.815,00)	96,93	
2.021.02.02.22.22.3.2.2.	BELANJA PEGAWAI	2.700.000,00	2.700.000,00	-	100,00	
1.021.02.02.22.22.3.2.2.	BELANJA BARANG DAN JASA	180.300.000,00	179.310.972,00	(791.015,00)	99,50	
2.021.02.01.32.12.3.3.3.	BELANJA MODAL	17.000.000,00	14.000.200,00	(2.139.000,00)	87,41	
1.021.02.02.22.23.	KEGLATAN PELAYANAN KEEMATAN BAIK KEGIATAN PROMOTIF/PREVENTIF MAUPUN KURATIF/REHABILITATIF	219.935.000,00	193.312.700,00	(20.011.300,00)	87,89	
2.021.02.02.22.12.3.2.2.	BELANJA BARANG DAN JASA	189.933.000,00	147.383.200,00	(22.351.000,00)	86,73	
1.021.02.02.22.23.9.3.3.	BELANJA MODAL	50.000.000,00	42.930.300,00	(4.009.300,00)	91,00	
1.021.02.01.33.	PROGRAM STANDARISASI PELAYANAN KESEHATAN	5.312.000.000,00	4.213.702.077,00	(2.090.090.312,00)	79,31	
2.021.02.01.33.02.	EVALUASI DAN PENGEMBANGAN STANDAR PELAYANAN KESEHATAN	100.000.000,00	89.195.836,00	(10.004.365,00)	89,19	
1.021.02.01.33.02.3.2.2.	BELANJA PEGAWAI	40.750.000,00	44.350.000,00	(2.400.000,00)	94,40	
1.021.02.01.33.02.3.2.2.	BELANJA BARANG DAN JASA	52.150.000,00	44.845.635,00	(1.404.305,00)	86,21	
1.021.02.01.33.02.	PENGEMBANGAN DAN PEMUTAKHIRAN DATA DASAR STANDAR PELAYANAN KESEHATAN	125.000.000,00	111.344.300,00	(9.055.700,00)	92,41	

SIKAD






Paraf Hierarki		Paraf Koordinasi	
Sekda		Asisten	
Asisten Sekda		PD Pemrakarsa	
Kaog		PD Terkait	

KODE REKENING	URAIAN	JUMLAH (Rp.)		BERTAMBAH / (KURANG) Rp.	%	Dasar Hukum
		ANGGARAN SETELAH PERUBAHAN	REALISASI			
1	2	3	4	5	6	7
1.02.1.01.01.33.03.5.2.1.	BELANJA PEGAWAI	25.550.040,00	25.350.000,00	-	100,00	
1.02.1.01.02.23.03.5.2.1.	BELANJA BARANG DAN JASA	39.850.760,00	30.344.300,00	(9.506.700,00)	76,27	
1.02.1.01.02.23.03.5.2.3.	BELANJA MODAL	60.000.000,00	59.950.000,00	(50.000,00)	99,91	
1.02.1.01.02.23.07.	PENGEMBANGAN STANDARISASI PUSKESMAS	500.004.000,00	449.490.880,00	(50.809.820,00)	89,99	
1.02.1.01.02.23.07.3.2.1.	BELANJA PEGAWAI	54.390.000,00	51.800.000,00	(3.890.000,00)	92,91	
1.02.1.01.02.23.07.3.2.2.	BELANJA BARANG DAN JASA	360.810.000,00	315.842.580,00	(44.587.820,00)	87,63	
1.02.1.01.02.23.07.3.2.3.	BELANJA MODAL	94.700.000,00	12.844.000,00	(2.052.000,00)	97,57	
1.02.1.02.02.23.10.	PENINGKATAN PUSKESMAS RAWAT INAP MENJADI PUSKESMAS RAWAT INAP STANDAR DAN RAWAT INAP PLUS	769.300.000,00	686.632.975,00	(82.347.825,00)	89,23	
1.02.1.01.02.23.10.5.2.2.	BELANJA BARANG DAN JASA	769.800.000,00	686.632.975,00	(82.867.025,00)	89,13	
2.02.1.01.02.23.12.	PERLUASAN FUNGSI POLINDES MENJADI POSKESDES	1.162.100.000,00	2.138.965.397,00	(23.134.602,00)	98,00	
2.02.1.01.02.23.12.0.2.2.	BELANJA BARANG DAN JASA	2.112.100.000,00	2.138.965.397,00	(23.134.602,00)	98,00	1 2
1.02.1.01.02.23.12.	PENINGKATAN SDH KESEHATAN	300.000.000,00	234.179.712,00	(68.820.288,00)	78,05	
1.02.1.01.02.23.12.5.2.2.	BELANJA PEGAWAI	40.123.000,00	39.975.000,00	(8.150.000,00)	83,06	
1.02.1.01.02.23.12.5.2.2.	BELANJA BARANG DAN JASA	251.375.000,00	194.204.712,00	(57.670.288,00)	77,10	
1.02.1.01.02.23.13.	PENINGKATAN SARANA DAN REGULASI KESEHATAN	500.000.000,00	418.348.700,00	(82.653.300,00)	83,66	
1.02.1.01.02.23.13.5.2.2.	BELANJA PEGAWAI	450.000,00	450.000,00	-	100,00	
1.02.1.01.02.23.13.3.2.2.	BELANJA BARANG DAN JASA	414.350.000,00	342.269.800,00	(82.080.800,00)	80,89	
1.02.1.01.02.23.13.3.2.3.	BELANJA MODAL	75.200.000,00	74.427.200,00	(572.800,00)	99,23	
2.02.1.01.02.23.14.	AKREDITASI PUSKESMAS	1.856.800.000,00	1.081.348.378,00	(774.651.622,00)	58,26	
2.02.1.01.02.23.14.5.2.2.	BELANJA PEGAWAI	329.300.000,00	224.950.800,00	(4.350.000,00)	98,10	
1.02.1.01.02.23.14.5.3.2.	BELANJA BARANG DAN JASA	1.826.700.000,00	856.398.378,00	(770.301.622,00)	51,64	






Paraf Hierarki		Paraf Koordinasi	
Sekda		Asisten	
Asisten Pem. & Kabid		PD Pemrakarsa	
Kaag Hukum		PD Terkait	

KODE REKENING	URAIAN	JUMLAH (Rp.)		BERTAMBAH / (KURANG) Rp.	%	Dokur Mukom
		ANGGARAN SETELAN PERUBAHAN	REALISASI			
1	2	3	4	5	6	7
1.02.1.02.01.25.	PROGRAM PENGADAAN PENINGKATAN DAN PERBAIKAN SARANA DAN PRASARANA PUSKESMAS/PUSKESMAS PEMBANTU DAN JARINGANNYA	15.203.431.000,00	13.539.742.180,00	(1.741.692.920,00)	89,59	
1.02.1.02.02.25.04.	PENGADAAN PUSKESMAS KELILING	1.405.125.000,00	1.317.468.720,00	(147.452.280,00)	86,71	
1.02.1.02.02.25.04.5.3.2.	BELANJA PEGAWAI	19.325.000,00	9.125.000,00	(2.400.000,00)	49,09	
1.02.1.02.02.25.04.5.3.2.	BELANJA BARANG DAN JASA	21.300.000,00	2.210.800,00	(19.090.000,00)	10,37	
1.02.1.02.01.35.04.3.3.3.	BELANJA MODAL /	1.448.308.000,00	1.308.133.720,00	(148.144.380,00)	86,33	
1.03.3.02.02.25.37.	PEMBANGUNAN DAN REHABILITASI BANGUNAN PUSKESMAS NON AFIRMASI DAN PENDUKUNGNYA	5.925.740.000,00	6.186.889.420,00	(742.150.380,00)	09,18	
1.02.1.02.01.25.37.5.2.3.	BELANJA MODAL	2.929.740.000,00	2.104.009.430,00	(741.050.380,00)	89,18	
1.02.1.02.01.25.39.	PENYEDIAAN/PENINGKATAN/PEMELIHARAAN SARANA/PRASARANA FASILITASI KESEHATAN YANG BEKERJASAMA DENGAN BPJS KESEHATAN	4.378.344.000,00	2.739.016.429,00	(821.019.379,00)	87,48	
1.02.1.02.01.35.39.5.3.3.	BELANJA MODAL	4.371.344.000,00	4.799.026.629,00	(123.019.379,00)	87,48	
1.02.1.02.01.25.42.	PENGADAAN PERALATAN KESEHATAN	290.025.000,00	279.050.414,00	(10.164.385,00)	86,49	
1.02.1.02.02.25.41.3.3.2.	BELANJA PEGAWAI	7.905.000,00	2.350.000,00	(3.555.000,00)	33,71	
1.02.1.02.02.25.41.5.2.2.	BELANJA BARANG DAN JASA	2.205.000,00	470.000,00	(739.000,00)	39,00	
1.02.1.02.01.35.41.3.3.3.	BELANJA MODAL	206.811.000,00	277.030.419,00	(1.072.509,00)	94,62	
1.02.1.02.01.30.	PROGRAM PEKINGKATAN PELAYANAN KESEHATAN LANSIA	98.000.000,00	48.145.590,00	(3.034.110,00)	84,33	
1.02.1.02.01.30.09.	PELAYANAN KESEHATAN LANSIA	50.000.000,00	48.169.090,00	(9.034.110,00)	82,33	
1.02.1.02.01.30.09.3.3.2.	BELANJA PEGAWAI	1.450.000,00	450.000,00	(6.000.000,00)	31,03	
1.02.1.02.01.30.09.3.3.2.	BELANJA BARANG DAN JASA	44.550.000,00	42.715.090,00	(4.034.110,00)	90,04	
1.02.1.02.01.32.	PROGRAM PENINGKATAN KESELAMATAN IJU HEI AMIRKAM DAN ANAK	1.555.502.000,00	2.309.037.516,00	(1.044.784.484,00)	70,38	
1.02.1.02.01.32.04.	JAMINAN PERSALINAN (JAMPERSAL) DAK	2.000.502.000,00	2.017.379.114,00	(88.122.880,00)	89,39	
1.02.1.02.01.32.04.3.3.1.	BELANJA PEGAWAI	70.500.000,00	74.000.000,00	(1.700.000,00)	97,83	

SIPKID

Paraf Hierarki		Paraf Koordinasi	
Sekda		Asisten	
Asisten Ppt. I 1492		PD Pemrakarsa	
Asisten Ppt. II 1493		PD Terkait	

KODE REKENING	URAIAN	JUMLAH (Rp.)		BERTAMBAH / (KURANG) Rp.	%	Dasar Hukum
		ANGGARAN SETELAH PERUBAHAN	REALISASI			
1	2	3	4	5	5	7
1.021.0201.3204.5.2.2.	BELANJA BARANG DAN JABA	2.823.302.000,00	2.940.779.114,00	(801.322.086,00)	00,79	
2.02.1.0201.3208.	PENINGKATAN PELAYANAN KESEMATAN IBU, BAYI DAN ANAK	350.000.000,86	213.331.300,00	(132.007.000,00)	63,00	
1.021.0202.3205.3.2.1.	BELANJA PEGAWAI	15.150.000,00	27.950.000,00	(7.300.000,00)	79,31	
1.02.2.0202.3205.3.2.8.	BELANJA BARANG DAN JASA	314.850.000,00	191.302.200,00	(119.407.000,00)	62,05	
1.021.0202.3208.	PEMBINAAN KESEMATAN ANAK DAN REMAJA	305.000.000,00	286.128.100,00	(30.073.000,00)	07,91	
2.02.1.0202.3205.3.2.8.	BELANJA PEGAWAI	19.050.000,00	559.000,00	(10.500.000,00)	2,88	
2.021.0202.3205.3.8.1.	BELANJA BARANG DAN JASA	185.150.000,00	847.378.100,00	(10.373.000,00)	93,37	
	JUMLAH BELANJA	142.310.230.404,72	114.007.117.342,50	(27.523.111.842,18)	00,50	
	JUMLAH BURPLUS/DEFISIT	(117.308.252.902,72)	(09.170.340.142,19)	27.714.904.712,53	70,30	

Paraf Hierarki		Paraf Koordinasi	
Sekda		Asisten	
Asisten Pem. & Sekda		PD Pemrakarsa	
Kasubbag Hukum		PD Terkait	

PEMERINTAH KABUPATEN PACITAN
PENJABARAN REALISASI ANGGARAN PENDAPATAN DAN BELANJA DAERAH
TAHUN ANGGARAN 2018

URUSAN PEMERINTAHAN : 1.02. - KESEHATAN

ORGANISASI : 1.02.02. - RUMAH SAKIT UMUM DAERAH

KODE REKENING	URAIAN	JUMLAH (Rp.)		BERTAMBAH / (KURANG) Op.	%	Dasar Hukum
		ANGGARAN SETELAH PERUBAHAN	REALISASI			
1	2	3	4	5	6	7
1.01.1.02.02.00.00.4.	PENDAPATAN DAERAH	80.800.800.000,00	03.440.340.802.40	13.860.349.802.48	117,87	
1.02.1.02.02.00.00.4.1.	Pendapatan Asli Daerah	00.800.800.000,04	03.460.349.802.44	13.660.349.803,40	117,07	
1.02.2.02.02.00.00.4.1.4.	Lain-lain Pendapatan Asli Daerah yang Sah	00.000.800.000,00	13.460.349.802.44	13.660.349.803,88	117,07	
2.02.1.02.02.00.00.4.1.4.15.	Pendapatan dari BLUD	80.000.800.000,00	93.860.349.803,44	13.660.349.802,44	117,07	
1.02.1.02.02.00.00.4.1.4.15.01.	Pendapatan Dari BLUD	80.000.000.000,00	93.660.349.802,48	13.660.349.803,44	117,07	Peraturan Bupati No. 37 Tahun 2014 tentang tarif layanan kesehatan pada Rumah Sakit Umum Daerah Kab. Pacitan sebagaimana telah diubah dengan Peraturan Bupati Nomor 3 Tahun 2016
	JUMLAH PENDAPATAN	80.000.000.000,00	93.660.349.002.40	13.660.349.803,48	117,07	
1.02.1.02.02.00.00.5.	BELANJA DAERAH	114.004.000.012,95	918.877.142.494,22	4.073.115.802,27	104,17	
1.02.1.02.02.00.00.5.1.	BELANJA TIDAK LANGSUNG	19.511.347.743,99	19.304.840.910,00	(7.310.832,95)	99,94	
1.02.1.02.02.00.00.5.1.1.	BELANJA PEGAWAI	19.511.347.743,99	19.304.040.910,00	(7.534.833,15)	99,94	
1.02.1.02.02.00.00.5.3.	BELANJA LANGSUNG	94.692.630.860,00	99.373.091.504,11	4.800.852.712,22	105,15	
1.02.2.02.02.00.00.5.3.1.	BELANJA PEGAWAI	4.077.812.000,00	4.371.879.054,70	194.843.052,70	104,77	
1.02.2.02.02.00.00.5.3.2.	BELANJA BARANG DAN JASA	79.930.594.000,00	80.714.532.791,94	4.774.770.701,80	104,28	

Paraf Hierarki		Paraf Koordinasi	
Sekda		Asisten _____	
Asisten Pem. I Kesea		PD Pemrakarsa	
Kabag Hukum		PD Terkait	

KODE REKENING	URATAN	JUMLAH (Rp.)		BERTAMBAH / (KURANG) Rp.	%	Dasar Hukum
		ANGGARAN SETJALAH PERUBAHAN	REALISASI			
1	2	3	4	5	6	7
1.021.02.01.00.00.5.2.3	BELANJA MODAL	14.877.069.862,00	14.357.082.745,96	(89.112.112,34)	99,39	
1.021.02.02.16.	PROGRAM UPAYA KESEHATAN MASYARAKAT	2.102.000.000,00	2.097.750.000,00	(84.350.000,00)	92,11	
1.021.02.02.16.25.	PENINGKATAN DERAJAT KESEHATAN MASYARAKAT	2.112.000.000,00	2.097.356.000,00	(82.150.000,00)	92,11	
1.021.02.02.17.25.3.2.1.	BELANJA BARANG DAN JASA	2.102.000.000,00	2.097.350.000,00	(84.350.000,00)	92,13	
1.021.02.02.36.	PROGRAM PENGADAAN, PENINGKATAN SARANA DAN PRASARANA RUMAH SAKIT/RUMAH SAKIT JIWA/RUMAH SAKIT PARU-PARU/RUMAH SAKIT MATA	4.322.400.000,00	4.316.332.962,00	(6.243.032,00)	99,96	
1.021.02.02.36.33.	PENYEDIAAN ALAT KESEHATAN DI RUMAH SAKIT KAB/XOTA	2.522.460.000,00	4.312.232.962,00	(8.341.032,00)	19,06	
1.021.02.02.36.33.5.0.3.	BELANJA MODAL	4.322.400.000,00	4.312.232.962,00	(8.342.032,00)	99,96	
1.021.02.02.32.	PROGRAM KEHITRAAN PENINGKATAN PELAYANAN KESEHATAN	182.369.000,00	179.984.600,00	(1.302.400,00)	82,69	
1.021.02.02.25.02.	KEHITRAAN PENINGKATAN KUALITAS DOKTER DAN PARAMEDIS	962.360.000,00	179.982.600,00	(2.302.400,00)	92,69	
1.021.02.02.20.05.3.2.1.	BELANJA PEGAWAI	415.000,00	415.002,00	-	100,00	
1.021.02.02.35.05.3.2.1.	BELANJA BARANG DAN JASA	182.054.000,00	179.371.000,00	(2.302.400,00)	92,69	
1.021.02.02.32.	PROGRAM PENINGKATAN MUTU PELAYANAN BLUD	85.796.002.096,00	90.032.364.634,12	5.032.561.332,23	105,17	
1.021.02.02.36.02.	PELAYANAN DAN PENUNJANG PELAYANAN KESEHATAN	85.396.002.096,00	90.032.364.634,23	5.996.362.532,23	102,67	
1.021.02.02.38.02.5.2.1.	BELANJA PEGAWAI	4.076.600.000,00	2.272.462.052,70	194.063.052,70	104,76	
1.021.02.02.32.01.3.2.1.	BELANJA BARANG DAN JASA	73.374.600.000,00	71.436.011.111,06	4.861.411.112,66	102,60	
2.021.02.02.30.01.3.2.1.	BELANJA MODAL	2.144.002.096,00	2.125.090.391,66	(19.712.700,34)	89,75	
1.021.02.02.30.	PROGRAM PEMBINAAN LINGKUNGAN SOSIAL BIDANG KESEHATAN	2.009.702.772,00	2.946.353.302,00	(43.333.390,00)	92,65	
1.021.02.02.30.02.	KEGIATAN PENYEDIAAN/PENINGKATAN/PEMEJAHARAAN SARANA/PRASARANA FASILITASI KESEHATAN YANG BEKERJASAMA DENGAN BADAN PENYELENGGARA JAMINAN SOSIAL KESEHATAN	2.009.702.772,00	2.946.353.312,96	(13.333.390,00)	12,05	
1.021.02.02.30.02.5.2.1.	BELANJA MODAL	2.009.702.772,00	2.946.353.302,00	(63.231.390,00)	96,05	

Paraf Hierarki		Paraf Koordinator	
Sekda	<i>[Signature]</i>	Asisten	<i>[Signature]</i>
Asisten Pem & Kesra	<i>[Signature]</i>	PD Pemrakarsa	<i>[Signature]</i>
Kabag Hukum	<i>[Signature]</i>	PD Terkait	

KODE REKEHING	URAIAN	JUMLAH (Rp.)		BERTAMBAH / (KURANG) Rp.	%	Dasar Hukum
		ANGGARAN SETELAH PERUBAHAN	REALISASI			
1	2	3	4	5	6	7
	JUMLAH BELANJA	114.004.006.611,95	116.877.132.494,22	4.872.125.882,27	104,27	
	JUMLAH SURPLUS/DEFISIT	(34.004.004.611,95)	(15.316.562.690,74)	2.787.413.921,11	74,15	

3

Paraf hierarki	
Sekda	<input checked="" type="checkbox"/>
Asisten Pem & Kesra	<input checked="" type="checkbox"/>
Kabag Hukum	<input checked="" type="checkbox"/>

Paraf Koordinasi	
Asisten	<input checked="" type="checkbox"/>
PD Pemrakarsa	<input checked="" type="checkbox"/>
PD Terkait	<input type="checkbox"/>




**PEMERINTAH KABUPATEN PACITAN
PENJABARAN REALISASI ANGGARAN PENDAPATAN DAN BELANJA DAERAH
TAHUN ANGGARAN 2018**



URUSAN PEMERINTAHAN : 1.03. - PEKERJAAN UMUM DAN PENATAAN RUANG
ORGANISASI : 1.03.01. - DINAS PEKERJAAN UMUM DAN PENATAAN RUANG

KODE REKEHING	URAIAN	JUMLAH (Rp.)		BERTAMBAH / (KURANG) Rp.	9b	Dasar Hukum
		ANGGARAN SETELAH PERUBAHAN	REALISASI			
1	2	3	4	5	6	7
1.03.1.03.01.00.00.4.	PENDAPATAN DAERAH	690.505.000,00	1.132.978.089,03	531.471.089,01	188,67	
1.03.1.03.01.00.00.4.1.	Pendapatan Asli Daerah	600.505.000,00	1.182.974.059,03	531.471.089,03	188,67	
1.03.1.03.01.00.00.4.1.1.	Hasil Retribusi Daerah	513.505.000,00	960.526.089,03	454.621.009,03	168,53	
1.03.1.03.01.00.00.4.1.1.01.	Retribusi Jasa Usaha	198.505.000,00	322.415.000,00	123.920.000,00	161,42	
1.03.1.03.01.00.00.4.1.1.02.D1.	Retribusi Pemakaian Kekayaan Daerah	198.505.000,00	322.425.000,00	123.920.000,00	162,42	Peraturan Daerah Nomor 27 Tahun 2011 Tentang Retribusi Pemakaian Kekayaan Daerah
1.03.1.03.01.00.00.4.1.2.03.	Retribusi Perizinan Tertentu	315.000.000,00	644.701.089,03	330.701.089,03	204,90	
1.03.1.03.01.00.00.4.1.2.03.01.	Retribusi Izin Mendirikan Bangunan	315.000.000,00	645.701.089,03	330.701.089,03	204,98	Peraturan Daerah Kabupaten Pacitan Nomor, 25 Tahun 2011 Tentang Retribusi Izin Mendirikan Bangunan (IMB)
1.03.1.03.01.00.00.4.1.4.	Lain-lain Pendapatan Asli Daerah yang Sah	87.000.000,00	164.050.000,00	77.050.000,00	189,48	
1.03.1.03.01.00.00.4.1.4.14.	Pendapatan Lain-lain	87.000.000,00	164.050.000,00	77.050.000,00	189,48	
1.03.1.03.01.00.00.4.1.4.16.02.	Pendapatan dari hasil perjanjian kerjasama	87.000.000,00	164.050.000,00	77.050.000,00	189,48	
	JUMLAH PENDAPATAN	600.505.000,00	1.132.976.089,03	531.471.089,03	188,67	
1.03.1.03.01.00.00.5.	BELANJA DAERAH	144.774.723.557,30	137.007.031.514,14	(8.967.091.241,16)	95,18	

Paraf Hierarki		Paraf Koordinasi		SIPKD
Sekda		Asisten		
Asisten Pem. & Kesra		PD Pemrakarsa		
Kabag Hukum		PD Terkait		

KODE REKENING	URAIAN	JUMLAH (Rp.)		BERTAMBAH / (KURANG) Rp.	%	Dasar Hukum
		ANGGARAN SETELAH PERUBAHAN	REALISASI			
I	2	3	4	5	6	7
1.03.1.03.01.00.00.5.1.	BELANJA TIDAK LANGSUNG	4.688.990.557,50	4.449.452.528,00	(17.531.131,30)	99,42	
1.03.1.03.01.00.00.5.2.1.	BELANJA PEGAWAI	4.866.990.657,36	4.649.452.328,00	(17.538.131,30)	99,61	
1.03.1.03.01.00.00.5.2.	BELANJA LANGSUNG	140.107.731.900,00	133.158.178.798,14	(6.941.554.109,04)	95,03	
1.03.1.03.01.00.00.8.2.1	BELANJA PEGAWAI	763.305.000,00	608.968.200,00	(74.378.100,00)	80,23	
1.02.1.03.01.00.00.5.2.2	BELANJA BARANG DAN JASA	5.715.914.900,00	3.305.028.301,00	(410.886.598,00)	98,91	
1.02.1.03.01.00.00.8.2.3	BELANJA MODAL	131.828.058.000,04	127.334.168.208,14	(6.044.584.711,84)	98,14	
1.02.1.03.01.01.	PROGRAM PELAYANAN ADMINISTRASI PERKANTORAN	1.431.145.000,00	1.341.013.047,00	(190.129.133,00)	88,71	
1.02.1.03.01.01.19.	PENINGKATAN DAN PENGELOLAAN ADMINISTRASI PERKANTORAN	1.431.148.000,09	1.141.015.047,00	(190.129.133,00)	88,71	
1.02.1.03.01.01.19.5.2.1.	BELANJA PEGAWAI	330.915.000,00	290.019.000,00	(44.298.400,00)	17,02	
1.02.1.03.01.01.19.5.2.2.	BELANJA BARANG DAN JASA	1.054.030.000,00	908.734.047,00	(148.293.538,00)	88,93	
1.02.1.03.01.01.19.5.2.3.	BELANJA MODAL	44.200.000,09	44.640.000,00	(1.540.000,00)	94,40	
1.02.1.03.01.02.	PROGRAM PEMINGKATAN SARANA DAN PRASARANA APARATUR	12.217.700.000,00	11.010.918.750,00	(878.771.250,00)	92,04	
1.02.1.03.01.02.01.	PEMBANGUNAN GEDUNG KANTOR	8.100.000.000,00	5.086.910.800,00	(413.089.100,00)	89,94	
1.02.1.03.01.02.03.5.2.1.	BELANJA PEGAWAI	30.900.000,00	25.300.000,00	(5.400.000,00)	98,52	
1.02.1.03.01.02.03.5.2.2.	BELANJA MODAL	8.069.100.000,00	8.461.410.800,00	(607.659.300,00)	89,98	
2.02.1.03.01.02.09.	PENGADAAN PERALATAN GEDUNG KANTOR	344.700.000,09	316.837.350,00	(19.042.750,00)	98,17	
1.03.1.03.01.02.09.5.2.1.	BELANJA PEGAWAI	1.425.000,00	1.023.000,00	-	100,00	
1.02.1.03.01.02.09.5.2.8.	BELANJA BARANG DAN JASA	10.575.000,00	1.761.000,00	(6.114.000,00)	18,63	
1.02.1.03.01.02.09.5.2.5.	BELANJA MODAL	334.500.000,00	323.051.250,00	(11.048.750,00)	84,49	
1.02.1.03.01.02.22.	PEMELIHARAAN RUTIN/BERKALA GEDUNG KANTOR	50.000.000,00	46.991.000,00	(3.008.000,00)	93,19	
1.02.1.03.02.02.22.5.2.8.	BELANJA BARANG DAN JASA	30.000.000,00	40.191.000,00	(1.008.000,00)	98,95	

Paraf Hierarki	
Sekda	
Asisten Pam & Kesra	
Kabag Hukum	

Paraf Koordinasi	
Asisten	
PD Pemrakarsa	
PD Terkait	

KODE REKEMIMO	URAIAN	JUMLAH (Rp.)		BERTAMBAH / (KURANG) Rp.	46	Daftar Hukum
		ANGGARAN SETELAH PERUBAHAN	REALISASI			
1	2	3	4	5	6	7
1.03.1.03.01.03.41.	REHABILITASI SEDANG/BERAT GEDUNG KANTOR	3.754.804.000,00	3.514.007.700,00	(171.391.300,00)	91,43	
1.03.1.03.01.01.42.5.3.2.	BELANJA MODAL	3.758.800.040,00	3.584.007.700,00	(171.391.300,00)	94,43	
1.03.1.03.01.03.40.	PEMBANGUNAN SARANA GEDUNG KANTOR	1.035.000.000,00	1.085.501.000,00	(89.019.000,00)	94,59	
1.03.1.03.01.01.40.5.2.2.	BELANJA MODAL	1.035.000.000,00	1.905.511.000,00	(89.419.000,00)	90,58	
1.03.1.03.01.08.	PROGRAM PENINGKATAN PENGEMBANGAN SISTEM PELAPORAN CAPAIAN KINERJA DAN KEUANGAN	38.000.000,00	11.371.150,00	(7.027.750,00)	74,57	/ /
1.03.1.03.01.08.14.	PEHUSUNAN PERENGANAAN DAN LAPORAN GAJIAN KINERJA PERANGKAT OAERAM	38.000.000,04	11.371.150,00	(7.027.750,00)	74,57	
1.03.1.03.01.08.14.5.3.3.	BELANJA PEGAWAI	11.750.000,00	15.025.000,00	(925.000,00)	04,47	
1.03.1.03.01.08.14.5.2.3.	BELANJA BARANG DAN JASA	11.250.000,00	0.347.250,00	(3.701.750,00)	49,41	
1.03.1.03.03.13.	PROGRAM PEMBANGUNAN JAJAN DAN JEMBATAN	13.424.703.000,00	15.212.041.900,00	(1.211.041.100,00)	91,42	
1.03.1.03.01.11.03.	PEMBANGUNAN JALAN	3.071.000.000,00	3.417.911.900,00	(360.011.100,00)	91,70	
1.03.1.03.03.15.03.5.2.3.	BELANJA PEGAWAI	10.000.000,00	10.000.000,00	-	100,00	/ /
1.03.1.03.01.15.03.5.1.3.	BELANJA MODAL	6.081.200.000,00	3.401.100.900,00	(360.013.100,00)	91,75	
1.03.1.03.01.15.03.	PEMBANGUNAN JEMBATAN	7.040.703.000,00	3.794.073.000,00	(051.030.000,00)	91,24	
1.03.1.03.03.15.05.5.2.3.	BELANJA MODAL	7.040.703.000,00	3.794.073.000,00	(051.030.000,00)	91,24	
1.03.1.03.01.10.	PROGRAM PEMBANGUNAN SALURAN DRAINASI /GORONG-GORONG	3.134.032.500,00	3.000.711.194,14	(127.050.501,00)	95,92	
1.03.1.03.03.10.03.	PEMBANGUNAN SALURAN DRAINASE /GORONG-GORONG	988.100.000,00	954.175.294,14	(34.004.701,00)	90,55	
1.03.1.03.03.10.03.5.2.3.	BELANJA MODAL	903.104.000,00	954.175.294,14	(34.004.701,00)	04,05	
1.03.1.03.01.10.03.	PEMELIHARAAN RUTIH SALURAN DRAINASE KOTA	609.000.000,00	600.051.000,00	(2.207.000,00)	99,07	
1.03.1.03.01.10.05.5.2.3.	BELANJA PEGAWAI	1.000.000,00	1.000.000,00	(1.200.000,00)	00,00	
1.03.1.03.01.10.05.5.2.3.	BELANJA BARANG DAN JASA	050.000.000,00	000.052.000,00	(1.007.000,00)	99,05	
1.03.1.03.01.10.03.	NORMALISASI SALURAN DRAINASE	017.093.000,00	020.073.504,00	(7.019.500,00)	99,01	

Paraf Hierarki		Paraf Koordinator	
Sekda		Asisten	
Asisten Pem. & Kesra		PD Pemrakarsa	
Kabag Hukum		PD Terkait	

KODE REKENINGO	URAIAN	JUMLAH (Rp.)		BERTAMBAH / (KURANG) Rp.	%	Dasar Hukum
		ANGGARAN SETELAH PERUBAHAN	REALISASI			
1	1	2	4	5	6	7
1.01.1.03.01.16.06.5.2.1.	BELANJA PEGAWAI	17.850.000,00	12.496.800,00	(5.551.300,00)	70,01	
1.01.1.03.01.16.06.5.2.2.	BELANJA BARANG DAN SASA	609.645.000,00	607.578.700,00	(2.066.300,00)	99,66	
1.03.1.03.01.16.07.	OPERASIONAL PENYEDIAAN SARANA PRASARANA SANITASI	114.897.500,00	114.562.500,00	(10.535.000,00)	92,19	
1.03.1.01.01.16.07.5.3.1.	BELANJA PEGAWAI	13.075.000,00	13.075.000,00	-	100,00	
1.01.1.03.01.16.07.1.1.1.	BELANJA BARANG DAN JASA	111.022.500,00	110.467.500,00	(14.535.000,00)	91,29	
1.01.1.03.01.16.01.	PERBAIKAN SALURAN TUTUP (TROTOAR) KOTA	695.000.000,00	621.316.500,00	(73.683.500,00)	89,39	
1.03.1.03.01.16.01.1.1.1.	BELANJA MODAL	695.000.000,00	621.316.500,00	(73.683.500,00)	89,39	
1.01.1.03.01.11.	PROGRAM REHABILITASI/PEMELIHARAAN JALAN DAN JEMBATAN	51.000.000,00	49.351.060.982,00	(1.453.750.018,00)	97,14	
1.01.1.03.01.16.01.	REHABILITASI/PEMELIHARAAN JALAN	24.770.000.000,00	23.314.209.711,00	(1.151.790.389,00)	94,94	
1.01.1.03.01.16.03.3.3.1.	BELANJA PEGAWAI	42.000.000,00	42.000.000,00	-	100,00	
1.03.1.03.01.16.01.5.1.1.	BELANJA MODAL	24.727.000.000,00	23.475.009.711,00	(1.251.790.289,00)	94,93	
1.03.1.03.01.16.04.	REHABILITASI/PEMELIHARAAN JEMBATAN	1.075.000.000,00	980.015.000,00	(94.185.000,00)	91,13	
1.03.1.01.01.16.04.1.2.3.	BELANJA MODAL	1.075.000.000,00	980.015.000,00	(94.185.000,00)	91,13	
1.01.1.03.01.16.01.	PEMELIHARAAN RUTIN JALAN DAN JEMBATAN	1.014.325.000,00	997.070.000,00	(16.455.000,00)	98,37	
1.01.1.01.01.16.06.5.1.1.	BELANJA PEGAWAI	22.060.000,00	10.611.000,00	(11.431.000,00)	48,16	
1.01.1.03.01.16.04.1.1.1.	BELANJA BARANG DAN JASA	092.565.000,00	987.245.000,00	(5.020.000,00)	99,49	
1.01.1.03.01.11.07.	INSPEKSI KONDISI JALAN	55.000.000,00	50.725.500,00	(4.274.500,00)	91,13	
1.01.1.03.01.11.07.3.3.1.	BELANJA PEGAWAI	1.475.000,00	875.000,00	(1.400.000,00)	35,35	
1.03.1.03.01.16.07.3.3.1.	BELANJA BARANG DAN JASA	11.325.000,00	49.850.300,00	(1.674.500,00)	94,90	
1.03.1.01.01.11.01.	INSPEKSI KONDISI JEMBATAN	40.000.000,00	36.491.000,00	(3.508.000,00)	91,13	
1.01.1.03.01.11.01.5.3.1.	BELANJA PEGAWAI	1.475.000,00	875.000,00	(1.400.000,00)	35,35	





Paraf Hierarki		Paraf Koordinasi	
Sekda	<i>[Signature]</i>	Asisten	<i>[Signature]</i>
Asisten Pem. & Kasub	<i>[Signature]</i>	PD Pemrakarsa	<i>[Signature]</i>
Kaag. Hukum	<i>[Signature]</i>	PD Terkait	

KODE REKENING	URAIAN	JUMLAH (Rp.)		BERTAMBAH / (KURANG) Rp.	%	Dasar Hukum
		ANGGARAN SETELAH PERUBAHAN	REALISASI			
1	2	3	4	5	6	7
1.031.03.01.10.00.3.1.1.	BELANJA BARANG DAN JASA	37.525.000,00	35.017.000,00	(1.906.000,00)	94,91	
1.031.03.01.10.10.	PENINGKATAN JALAN (DAK)	24.050.500.000,00	23.964.151.750,00	(13.543.250,00)	99,15	
1.031.03.01.10.10.0.1.1.	BELANJA PEGAWAI	3.000.000,00	3.000.000,00	-	100,00	
1.031.03.01.10.10.5.1.3.	BELANJA MODAL	24.047.500.000,00	23.963.955.750,00	(63.541.250,00)	99,65	
1.031.03.01.21.	PROGRAM PENINGKATAN SARANA DAN PRASARANA KEBINAMARGAAN	506.261.400,00	546.634.350,00	(17.020.050,00)	96,00	
1.031.03.01.23.05.	PENGADAAN ALAT-ALAT UKUR DAN BAHAN LABORATORIUM KEBINAMARGAAN	300.000.000,00	199.373.000,00	(427.000,00)	99,61	
1.031.03.01.23.06.3.2.1.	BELANJA PEGAWAI	550.000,00	525.000,00	(25.000,00)	95,45	
1.031.03.01.23.06.5.0.2.	BELANJA BARANG DAN JASA	2.560.000,00	1.471.000,00	(98.000,00)	94,10	
1.031.03.01.23.06.5.1.2.	BELANJA MODAL	106.081.000,00	196.377.000,00	(504.000,00)	99,74	
1.031.03.01.23.11.	REHABILITASI/PEMELIHARAAN ALAT-ALAT BERA	101.911.000,00	371.706.350,00	(11.274.450,00)	96,01	
1.031.03.01.23.10.3.2.1.	BELANJA PEGAWAI	25.525.000,00	25.200.000,00	(45.000,00)	19,02	
1.031.03.01.23.10.3.2.2.	BELANJA BARANG DAN JASA	157.050.000,00	140.420.350,00	(11.529.050,00)	95,64	
1.031.03.01.23.11.	REHABILITASI/PEMELIHARAAN ALAT-ALAT UKUR DAN BAHAN LABORATORIUM KEBINAMARGAAN	83.201.400,00	77.555.000,00	(1.727.000,00)	93,12	
1.031.03.01.23.11.9.2.1.	BELANJA PEGAWAI	425.000,00	425.000,00	-	100,00	
1.031.03.01.23.11.3.1.1.	BELANJA BARANG DAN JASA	81.057.400,00	77.130.000,00	(1.717.400,00)	13,00	
1.031.03.01.24.	PROGRAM PENGEMBANGAN DAN PENGELOLAAN JARINGAN IRIGASI RAWA DAN JARINGAN PENGAIRAN LAINNYA	11.133.001.000,00	12.069.720.950,00	(443.500.050,00)	94,94	
1.031.03.01.24.10.	REHABILITASI/PEMELIHARAAN JARINGAN IRIGASI	660.965.000,00	640.969.000,00	(27.975.400,00)	95,81	
1.031.03.01.24.10.5.2.1.	BELANJA PEGAWAI	1.100.000,00	1.100.000,00	-	100,00	
1.031.03.01.24.10.5.2.1.	BELANJA BARANG DAN JASA	76.065.000,00	59.017.000,00	(17.047.400,00)	76,70	
1.031.03.01.24.10.1.1.2.	BELANJA MODAL	590.000.000,00	579.072.000,00	(11.121.000,00)	91,20	
1.031.03.01.24.22.	REHABILITASI/PENINGKATAN JARINGAN IRIGASI	4.300.000.000,00	4.304.095.700,00	(95.904.300,00)	97,70	

Paraf Hierarki		Paraf Koordinasi		SIPKD
Sekda		Asisten		
Asisten Pem. & Kasra		PD Pamrakarsa		
Kabag Hukum		PD Terkait		






KODE REKENING	URAIAN	JUMLAH (Rp.)		BERTAMBAH / (KURANG) Rp.	%	Dasar Hukum
		ANGGARAN SETELAH PERUBAHAN	REALISASI			
1	2	3	4	5	6	7
1.03.1.03.01.24.22.5.1.1.	BELANJA PEGAWAI	11.250.000,09	11.250.000,00	-	100,00	
1.03.1.03.01.24.22.5.2.3.	BELANJA MODAL	4.288.750.000,00	4.191.843.700,00	(95.904.300,00)	97,76	
1.01.1.03.01.24.23.	REHABILITASI/PENINGKATAN JARINGAN IRIGASI (DAK)	6.037.111.000,00	6.068.938.150,00	(448.222.850,00)	93,14	
1.03.1.03.01.24.13.3.1.1.	BELANJA PEGAWAI	11.750.000,00	15.750.000,00	-	100,00	
1.01.1.03.01.24.23.5.1.3.	BELANJA MODAL	6.321.011.000,00	6.073.188.150,00	(448.222.850,00)	93,12	
1.01.1.03.01.24.24.	PEMBANGUNAN JARINGAN IRIGASI	1.086.071.000,00	1.035.697.000,00	(51.177.000,00)	98,77	
1.03.1.03.01.24.24.5.1.3.	BELANJA MODAL	1.086.075.000,00	1.035.697.500,00	(51.177.500,00)	96,77	
1.03.1.01.01.24.25.	PERENCANAAN ASET IRIGASI (PAI)	40.000.000,00	-	(40.000.000,00)	-	
1.03.1.03.01.24.25.5.1.3.	BELANJA MODAL	40.000.000,00	-	(40.000.000,00)	-	
1.03.1.03.01.26.	PROGRAM PENGEMBANGAN, PENGELOLAAN DAN KONVERSI SUNGAI, DANAU DAN SUMBER DAYA AIR LAINNYA	5.155.000.000,00	4.110.083.100,00	(1.134.114.900,00)	81,87	
1.03.1.03.01.26.01.	PEMBANGUNAN ENBUNG DAN DANGUNAN PENAMPUNG AIR LAINNYA	1.200.000.000,00	888.099.000,00	(311.501.000,00)	72,19	
1.03.1.03.01.26.01.5.1.3.	BELANJA MODAL	1.200.000.000,00	888.499.000,00	(311.501.000,00)	72,39	
1.03.1.03.01.26.08.	REHABILITASI DAN PENELIHAIAN BANTARAN DAN TANGGUL SUNGAI	3.030.000.000,00	2.894.902.600,00	(435.097.400,00)	85,64	
1.03.1.03.01.26.08.5.1.1.	BELANJA PEGAWAI	18.800.000,00	11.600.000,00	(A.200.000,00)	75,04	
1.05.1.03.01.26.08.3.2.3.	BELANJA MODAL	3.011.200.000,00	2.082.301.600,00	(430.007.400,00)	65,69	
1.01.1.03.01.26.09.	MENGENDALIKAN DANJIR PADA DAERAH TANGKAPAN AIR DAN BADAN-BAWAN SUNGAI	925.000.000,00	757.483.000,00	(167.516.500,00)	81,89	
1.03.1.03.01.26.09.5.1.1.	BELANJA MODAL	915.000.000,00	757.083.000,00	(167.516.000,00)	81,89	
1.01.1.03.01.27.	PROGRAM PENGEMBANGAN KINERJA PENGELOLAAN AIR MINUM DAN AIR LIMBAH	8.034.079.000,00	7.038.034.630,00	(998.044.370,00)	88,30	
1.01.1.03.01.27.01.	PENYEDIAAN PRASARANA DAN SARANA AIR LIMBAH	370.000.000,00	368.235.000,00	(1.765.000,00)	99,52	
1.01.1.03.01.27.01.5.1.3.	BELANJA MODAL	370.000.000,00	368.231.000,00	(1.765.000,00)	99,52	

SIPKD

Paraf Hierarki		Paraf Koordinasi	
Sekda		Asisten _____	
Asisten Perencanaan & Kerja		PD Pamrakarsa	
Kabag Hukum		PD Terkait	

KODE REKENING	URAIAN	JUMLAH (Rp.)		BERTAMBAH / (KURANG) Rp.	%	Dasar Hukum
		ANGGARAN SETELAH PERUBAHAN	REALISASI			
1	2	3	4	5	6	7
1.01.1.03.01.37.11.	PEMBANGUNAN JARANA DAN PRASARANA AIR BERSIH PERDESAAN (DAK)	7.264.870.000,00	1.291.142.736,00	(949.696.274,00)	86,65	
1.03.1.03.01.37.11.5.2.1.	BELANJA MODAL	7.264.870.000,00	6.295.162.730,08	(969.691.270,00)	11,65	
1.01.1.03.01.37.11.	PEMBANGUNAN SARANA DAN PRASARANA AIR BERSIH	000.000.000,00	171.114.900,00	(26.061.100,00)	97,01	
1.01.1.03.01.27.11.5.3.1.	BELANJA MODAL	000.000.000,00	873.111.900,00	(26.681.100,00)	97,01	
1.03.1.03.01.20.	PROGRAM PENGEMBANGAN WILAYAH STRATEGIS DAN CEPAT TUMBUH	410.000.000,00	406.044.000,00	(12.054.000,00)	97,15	
1.01.1.03.01.39.04.	PEMBANGUNAN TUGU BATAS	420.000.000,00	406.044.000,00	(12.054.000,00)	07,15	
1.01.1.03.01.20.04.5.3.1.	BELANJA MODAL	420.000.000,00	406.044.000,00	(12.954.000,00)	07,15	
1.03.1.03.01.30.	PRDGRAM PEMBANGUNAN INFRASTRUKTUR PERDESAAN	24.204.272.000,00	25.023.497.706,00	(286.774.300,00)	04,01	
1.01.1.01.01.30.01.	PEMBANGUNAN JALAN DAN JEMBLATAN PERDESAAN	24.141.272.000,04	15.090.174.306,00	(267.997.300,00)	91,97	
1.01.1.03.01.30.01.1.1.1.	BELANJA PEGAWAI	11.600.000,00	11.600.006,00	-	100,00	
1.03.1.03.01.30.01.5.3.1.	BELANJA MODAL	24.124.672.000,00	25.061.074.300,00	(267.997.700,00)	91,97	
1.01.1.03.01.30.00.	MONITORING DAN EVALUASI JALAN DAN JEMBATAN PERDESAAN	60.000.000,00	46.213.006,00	(13.776.600,00)	77,03	
1.01.1.03.01.30.09.5.3.1.	BELANJA PEGAWAI	22.500.000,00	20.900.000,00	(2.600.000,00)	92,68	
1.01.1.03.01.30.00.5.3.1.	BELANJA BARANG DAN JASA	37.300.000,00	25.323.000,00	(12.176.600,00)	67,52	
1.01.1.03.01.31.	PROGRAM PERENCANAAN TATA RUANG	1.421.300.006,00	1.355.393.362,00	(165.701.738,00)	88,31	
1.01.1.03.01.35.01.	PENETAPAN KEBIJAKAN TENTANG RDTRK, RTRK, DAN RTBL	416.600.000,00	404.694.300,00	(12.005.300,00)	97,14	
1.01.1.03.01.35.01.5.3.1.	BELANJA PEGAWAI	45.360.006,80	45.360.006,00	(300.000,00)	09,34	
1.01.1.03.01.35.01.1.1.1.	BELANJA BARANG DAN JASA	371.040.006,00	350.434.306,00	(12.805.300,00)	94,87	
1.01.1.03.01.35.01.	SOSIALISASI PERATURAN PERUNOANG-UNDANGAM TENTANO RENCANA TATA RUANG	193.000.006,00	102.345.000,00	(1.035.000,00)	90,25	
1.01.1.03.01.35.01.5.1.1.	BELANJA PEGAWAI	6.650.000,00	1.050.000,00	-	100,00	
1.01.1.03.01.35.01.1.1.1.	BELANJA BARANG DAN JASA	191.190.006,00	100.311.000,00	(1.035.000,00)	09,24	

SIPRO

Paraf Hierarki		Paraf Koordinasi	
Sekda		Asisten	
Asisten Pem & Desa		PD Pemrakarsa	
Kabag Hukum		PD Terkait	

KODE REKENING	URAIAN	JUMLAH (Rp.)		BERTAMBAH / (KURANG) Rp.	%	Dasar Mulum
		ANGGARAN SETELAH PERUBAHAN	REALISASI			
1	2	3	4	5	6	7
1.03.1.03.01.35.00.	PENYUSUNAN RENCANA TATA RUANG WILAYAH	125.000.000,00	07.323.392,00	(27.076.430,00)	70,01	
1.03.1.03.01.39.04.3.2.1.	BELANJA PEGAWAI	10.300.000,00	17.000.000,00	(400.000,00)	07,00	
1.03.1.03.01.39.04.5.2.1.	BELANJA BARANG DAN JASA	104.000.000,00	79.720.162,00	(27.076.830,90)	74,64	
1.03.1.03.01.39.05.	PENYUSUNAN RENCANA DETAIL TATA RUANG KAWASAN	271.300.000,00	231.335.000,00	(39.965.000,00)	00,20	
1.03.1.03.01.35.05.3.3.1.	BELANJA PEGAWAI	15.095.000,00	15.490.000,00	-	100,00	
1.03.1.03.01.35.05.3.3.2.	BELANJA BARANG DAN JASA	215.001.000,00	215.040.000,00	(39.965.000,00)	00,17	
1.03.1.03.01.35.07.	PENYUSUNAN RENCANA TATA BANGUNAN DAN LAMPUKUNGAN	245.300.000,00	164.011.000,00	(81.280.000,00)	04,1A	
1.03.1.03.01.39.07.3.2.1.	BELANJA PEGAWAI	0.005.000,00	0.445.000,00	-	100,00	
1.03.1.03.01.39.07.3.1.1.	BELANJA BARANG DAN JASA	286.015.000,00	155.327.000,00	(81.200.000,00)	65,67	
1.03.1.03.01.33.10.	PENYUSUNAN RANCANGAN PERATURAN DAERAH TENTANG RDTR	169.300.000,00	165.043.900,00	(3.838.000,00)	97,85	
1.03.1.03.01.30.10.5.2.1.	BELANJA PEGAWAI	11.340.000,00	31.340.000,00	-	100,00	1
1.03.1.03.01.35.10.5.2.2.	BELANJA BARANG DAN JASA	128.160.000,00	134.323.000,00	(3.636.400,00)	97,1A	
1.03.1.03.01.30.	PROGRAM PEMANFAATAN RUANG	211.910.000,00	224.230.900,00	(5.070.100,00)	97,52	
1.03.1.03.01.30.00.	SURVEY DAN PEMETAAN	111.310.000,00	170.254.000,00	(3.256.000,00)	10,10	
1.03.1.03.01.30.05.3.3.1.	BELANJA PEGAWAI	0.173.000,00	9.175.000,00	-	100,00	
1.03.1.03.01.30.05.3.3.2.	BELANJA BARANG DAN JASA	172.339.000,00	109.079.000,00	(3.254.900,00)	10,11	
1.03.1.03.01.30.10.	FASILITASI PROGRAM PENGEMBANGAN KOTA MELAU (P2KN)	40.400.000,00	43.970.900,00	(2.413.100,00)	04,99	
1.03.1.03.01.30.10.5.3.1.	BELANJA PEGAWAI	625.000,00	825.000,00	-	100,00	
1.03.1.03.01.30.10.0.1.1.	BELANJA BARANG DAN JASA	47.379.000,00	45.151.000,00	(2.423.100,00)	94,90	
1.03.1.03.01.37.	PROGRAM PENGENDALIAN PEMANFAATAN RUANG	119.100.000,00	122.003.770,00	(3.094.223,00)	97,54	
1.03.1.03.01.37.01.	PENYUSUNAN KEBLIJAKAN PENGENDALIAN PEMANFAATAN RUANG	40.000.000,00	44.320.000,00	(1.000.000,00)	94,11	

Paraf Hierarki	
Sekda	
Asisten Pem. & Kasra	
Kabag. Hukum	

Paraf Koordinasi	
Asisten	
FD Pemrakarsa	
PD Terkait	

KODE REKENING	UJUZIAN	JUMLAH (Rp.)		BERTAMBAH / (KURANG) Rp.	%	Dasar Hukum
		ANGGARAN SETELAH PERUBAHAN	REALISASI			
1	3	3	4	5	5	7
1A).1.03.01.37.01.3.3.1.	BELANJA PEGAWAI	8.910.000,00	8.910.000,00	-	100,00	
1.03.1.03.01.37.01.3.1.1.	BELANJA BARANG DAN JASA	41.496.000,00	39.010.000,00	(2.686.000,00)	95,46	
1.01.1.03.01.37.01.	PENGAWASAN PEMANFAATAN RUANG	38.350.000,00	38.355.000,98	(195.000,00)	91,99	
1.03.1.03.01.37.05.3.1.1.	BELANJA PEGAWAI	8.300.000,00	8.300.000,00	-	100,00	- -
1.01.1.03.01.37.05.5.1.1.	BELANJA BARANG DAN JASA	31.350.000,00	31.055.000,00	(395.000,00)	91,77	/ /
1.01.1.03.01.37.09.	KOORDINASI PELAKSANAAN PENATAAN RUANG	31.730.000,00	37.934.773,00	(919.317,00)	97,80	
1.03.1.03.01.37.09.5.3.1.	BELANJA PEGAWAI	800.000,00	800.000,00	-	100,00	
1.03.1.03.01.37.09.5.3.1.	BELANJA BARANG DAN JASA	31.150.000,00	37.334.773,00	(119.227,00)	97,91	/ /
	JUMLAH BELANJA	144.774.723.557,30	137.007.031.314,14	(2.867.092.241,16)	95,18	
	JUMLAH SURPLUS/DEFISIT	(144.174.218.357,30)	(134.674.851.227,11)	7.099.363.330,19	84,79	

Paraf Hierarki	
Sekda	✓
Asisten Pem. & Kabwa	f
Kabag Hukum	2

Paraf Koordinasi	
Asisten	SI PKD
PD Pemrahasa	7
PD Terkait	

PEMERINTAH KABUPATEN PACITAN
PENJABARAN REALISASI ANGGARAN PENDAPATAN DAN BELANJA DAERAH
TAHUN ANGGARAN 2018

URUSAN PEMERINTAHAN : 1.04. - PERUMAHAN RAKYAT DAN KAWASAN PERMUKIMAN

ORGANISASI : 1.04.01. - DINAS PERUMAHAN, KAWASAN PERMUKIMAN DAN PERTANAHAN

KODE REKENING	URAIAN	JUMLAH (Rp.)		BERTAMBAH / (KURANG) Rp.	%	Dasar Hukum
		ANGGARAN SETELAH PERUBAHAN	REALISASI			
1	2	3	4	5	6	7
1.04.1.04.01.00.00.5.	BELANJA DAERAH	30.515.570.224,95	29.844.857.506,90	(671.111.718,95)	97,00	
1.04.1.04.01.00.00.5.1.	BELANJA TIDAK LANGSUNG	2.870.855.974,95	1.410.640.447,00	(40.115.507,95)	98,34	
1.04.1.04.01.00.00.9.1.1.	BELANJA PEGAWAI	1.470.855.974,95	1.810.040.847,00	(40.015.507,95)	98,34	
1.04.1.04.01.00.00.5.1.	BELANJA LANGSUNG	28.044.714.250,00	27.814.817.019,00	(630.297.231,00)	97,75	
2.84.1.04.01.00.00.5.2.1	BELANJA PEGAWAI	521.415.000,00	493.240.000,00	(27.855.000,00)	94,65	
1.84.1.04.01.00.00.1.1.2	BELANJA BARANG DAN JASA	4.166.194.250,90	3.781.746.188,00	(400.844.061,00)	90,36	
1.84.1.04.01.00.00.5.1.5	BELANJA MODAL	23.257.105.000,00	23.155.108.851,00	(201.996.149,00)	99,13	
1.04.1.04.01.01.	PROGRAM PELAYANAN ADMINISTRASI PERKANTORAN	555.880.800,00	518.263.844,00	(49.826.556,00)	91,26	
1.84.1.04.01.01.19.	PENINGKATAN DAN PENGELOLAAN ADMINISTRASI PERKANTORAN	565.690.000,00	518.263.844,00	(49.426.556,00)	91,26	
1.04.1.04.01.01.19.5.1.1.	BELANJA PEGAWAI	124.845.800,00	122.880.000,00	(1.965.000,00)	98,42	
1.84.1.04.01.01.19.5.2.1.	BELANJA BARANG DAN JASA	440.845.000,00	591.283.844,00	(47.861.556,00)	89,23	
1.84.1.04.01.01.	PROGRAM PENINGKATAN SARANA DAN PRASARANA APARATUR	233.971.250,00	219.449.849,00	(14.526.201,00)	93,87	
1.84.1.04.01.01.07.	PENGADAAN PERLENGKAPAN GEDUNG KANTOR	49.500.000,00	44.254.700,00	(5.265.200,00)	89,34	

Paraf Hierarki	
Sekda	✓
Asisten Pem & Kesra	t
Kabag Hukum	h

Paraf Koo: 211330	
Asisten	✓
FD Pemrakarsa	✓
PD Terkait	

KODE REKENING	URAIAN	JUMLAH (Rp.)		BERTAMBAH / (KURANG) Rp.	%	Dasar Hukum
		ANGGARAN SETEJAH PERUBAHAN	REALISASI			
1	2	3	4	5	6	7
1.04.1.04.01.01.07.S.1.1.	BELANJA PEGAWAI	415.000,00	125.000,00	(300.000,00)	19,41	
1.04.1.04.01.01.07.S.2.2.	BELANJA BARANG DAN JASA	074.000,00	611.000,00	(54.000,00)	93,82	
1.04.1.04.01.01.07.2.2.3.	BELANJA MODAL	46.100.000,00	43.201.700,00	(4.911.200,00)	89,81	
1.04.1.04.01.01.09.	PENGADAAN PERALATAN GEDUNG KANTOR	134.475.250,00	125.951.049,00	(8.521.401,00)	13,66	
1.04.1.04.01.01.09.S.1.1.	BELANJA PEGAWAI	575.000,00	215.000,00	(350.000,00)	39,13	
1.04.1.04.01.01.09.S.2.1.	BELANJA BARANG DAN JASA	1.900.250,00	1.000.000,00	(100.250,00)	94,71	
1.04.1.04.01.01.09.S.1.5.	BELANJA MODAL	131.000.000,00	123.927.049,00	(6.071.158,00)	93,88	
1.04.1.04.01.01.41.	REHABILITASI SEDANG/BERAT GEDUNG KANTOR	50.000.000,00	49.481.500,00	(518.500,00)	98,91	
1.04.1.04.01.01.41.S.1.1.	BELANJA PEGAWAI	3.245.000,00	3.015.000,00	(230.000,00)	91,91	
1.04.1.04.01.01.41.S.1.1.	BELANJA BARANG DAN JASA	46.755.000,00	46.046.500,00	(308.500,00)	99,34	
1.04.1.04.01.00.	PROGRAM PENINGKATAN PENGEMBANGAN SISTEM PELAPORAN CAPAIAN KINERJA DAN KEUANGAN	35.000.000,00	34.549.000,00	(451.000,00)	98,71	
1.04.1.04.01.06.14.	PENYUSUNAN PERENCANAAN DAN LAPORAN CAPAIAN KINERJA PERANGKAT DAERAH	35.000.000,00	34.549.000,00	(451.000,00)	98,71	
1.04.1.04.01.06.14.S.2.1.	BELANJA PEGAWAI	14.275.000,00	11.935.000,00	(440.000,00)	96,93	
1.04.1.04.01.06.14.S.2.1.	BELANJA BARANG DAN JASA	20.625.000,00	20.614.000,00	(11.000,00)	99,94	
1.04.1.04.01.16.	PROGRAM LINGKUNGAN SEHAT PERUMAHAN	1.399.234.000,00	1.177.579.580,00	(111.754.410,00)	90,75	
1.04.1.04.01.16.01.	KOORDINASI PENGAWASAN DAN PENGENDALIAN PELAKSANAAN KEBIJAKAN TENTANG PEMBANGUNAN PERUMAHAN	165.000.000,00	151.783.030,00	(4.216.570,00)	98,23	
1.04.1.04.01.16.01.S.1.1.	BELANJA PEGAWAI	45.200.000,00	41.740.000,00	(1.560.000,00)	98,34	
1.04.1.04.01.16.01.S.2.1.	BELANJA BARANG DAN JASA	119.700.000,00	116.043.030,00	(3.656.570,00)	96,94	
1.04.1.04.01.16.01.	PENYULUHAN DAN PENGAWASAN KUALITAS LINGKUNGAN SEHAT PERUMAHAN	65.000.000,00	64.099.250,00	(900.750,00)	98,61	
1.04.1.04.01.16.01.S.2.1.	BELANJA PEGAWAI	11.225.000,00	10.525.000,00	(900.000,00)	98,98	
1.04.1.04.01.16.03.2.2.1.	BELANJA BARANG DAN JASA	51.775.000,00	53.774.250,00	(750,00)	99,99	

Paraf Hierarki		Paraf Koordinasi	
Sekda	<i>[Signature]</i>	Asisten	<i>[Signature]</i>
Asisten Pem. & Kasra	<i>[Signature]</i>	PD Pemrakarsa	<i>[Signature]</i>
Kabag Hukum	<i>[Signature]</i>	PD Terkait	

KODE REKENING	URAIAN	JUMLAH (Rp.)		BERTAMBAH / (KURANG) Ap.	A6	Dasar Hukum
		ANGGARAN SETELAH PERUBAHAN	REALISASI			
1	2	3	4	5	6	7
3.04.1.04.01.16.01	FASILITASI DAN STIMULASI PERBAIKAN RUMAH TIDAK LAYAK HUNI (RTIM)	1.959.930.000,00	1.757.814.200,00	(101.019.000,00)	89,69	
1.04.1.04.01.16.01.5.2.1	SELANJA PEGAWAI	31.911.000,00	13.945.000,00	(4.010.000,00)	74,93	
1.04.1.04.01.14.01.5.2.1	BELANJA BARANG DAN JASA	1.927.174.000,00	1.733.945.300,00	(194.009.000,00)	89,93	
1.04.1.04.01.14.09	PENINGKATAN KUALITAS PERUMAHAN DAN PERMUKIMAN (DAK)	209.804.000,00	194.794.700,00	(11.617.300,00)	92,97	
1.04.1.04.01.11.09.3.1.1	BELANJA PEGAWAI	64.324.000,00	59.900.000,00	(4.315.000,00)	90,44	
1.04.1.04.01.11.09.2.2.1	BELANJA BARANG DAN JASA	141.179.000,00	136.804.700,00	(4.191.300,00)	96,90	
1.04.1.04.01.17	PROGRAM PENATAAN DAN PENINGKATAN KUALITAS KAWASAN PERMUKIMAN	15.414.715.000,00	15.179.097.000,00	(234.011.000,00)	90,47	
1.04.1.04.01.17.07	PEMBANGUNAN JALAN LINGKUNGAN	10.014.000.000,00	10.010.308.100,00	(44.691.700,00)	99,90	
1.04.1.04.01.17.07.2.2.1	BELANJA MODAL	10.085.000.000,00	10.010.308.300,00	(64.691.700,00)	99,40	
1.04.1.04.01.17.01	PENGADAAN BAHAN INFRASTRUKTUR PERDESAAN	965.000.000,00	857.031.750,00	(107.364.350,00)	88,81	
1.04.1.04.01.17.01.5.1.1	BELANJA PEGAWAI	29.600.000,00	28.040.000,00	(760.000,00)	94,43	
1.04.1.04.01.17.01.5.2.2	BELANJA BARANG DAN JASA	935.000.000,00	821.794.750,00	(104.604.250,00)	87,78	
1.04.1.04.01.17.09	PENINGKATAN PRASARANA, SARANA DAN UTILITAS UMUM	3.000.000.004,00	3.339.347.954,00	(60.452.050,00)	98,21	
1.04.1.04.01.17.09.2.2.2	BELANJA MODAL	3.400.000.000,00	3.339.347.950,00	(60.051.050,00)	94,22	
1.04.1.04.01.17.11	MONITORING, EVALUASI & PELAPORAN	164.715.000,00	161.405.004,00	(1.310.000,00)	91,59	
1.04.1.04.01.17.10.3.2.1	BELANJA PEGAWAI	51.615.000,00	49.630.000,00	(1.994.000,00)	94,14	
1.04.1.04.01.17.10.5.2.1	BELANJA BARANG DAN JASA	113.090.000,00	111.771.004,00	(315.000,00)	99,72	
1.04.1.04.01.11	PROGRAM PEMBINAAN LINGKUNGAN SOSIAL BIDANG SARANA PRASARANA PERMUKIMAN	1.300.004.000,00	1.359.354.650,00	(10.045.354,00)	99,14	
1.04.1.04.01.10.01	PEMBANGUNAN /REHABILITASI/PEMEHARAAN JALAN DAN/ATAU JEBATAN, PASAR, SARANA/PRASARANA PENDUKUNG PARIWISATA	1.380.000.000,00	1.359.354.650,00	(20.445.350,00)	99,14	
1.04.1.04.01.11.01.5.2.2	BELANJA MODAL	1.380.000.004,00	1.359.354.650,00	(20.045.350,00)	99,14	

Paraf Hierarki	
Sekda	<i>[Signature]</i>
Kep. Sek. Pem. & K. & D.	<i>[Signature]</i>
K. & D. & K. & D.	<i>[Signature]</i>

Paraf Koordinasi	
Asisten	<i>[Signature]</i>
PD Pemrakarsa	<i>[Signature]</i>
PD Terkait	

KODE KEKENING	URAIAN	JUMLAH (Rp.)		BERTAMBAH / (KURANG) Rp.	%	Dasar Hukum
		ANGGARAN SETELAH PERUBAHAN	REALISASI			
1	2	3	4	5	6	7
2.04.2.04.01.32.	PROGRAM PENATAAN PENGUSAHAAN, PEMILIKAN, PENGGUNAAN DAN PEMANFAATAN TANAH	7.016.000.006,00	0.916.924.316,00	(66.075.664,00)	96,73	
2.04.2.04.01.18.01.	PENATAAN PENGUSAHAAN, PEMILIKAN, PENGGUNAAN DAN PEMANFAATAN TANAH	6.011.000.000,00	6.374.351.372,00	(56.048.628,00)	99,14	
2.04.2.04.01.16.01.3.3.1.	BELANJA PEGAWAI	22.470.000,00	72.470.000,00	-	100,00	
2.04.2.04.02.16.01.3.2.2.	BELANJA BARANG DAN JASA	44.015.000,00	33.304.070,00	(13.323.930,00)	76,61	
2.04.2.04.02.16.01.5.3.3.	BELANJA MODAL	6.511.006.000,00	6.466.061.402,00	(46.423.398,00)	99,53	
2.04.2.04.02.16.02.	PENYUSUNAN DATA BASE PERTANAHAN	100.000.000,00	99.336.000,00	(666.000,00)	99,53	
2.04.2.04.02.16.03.5.3.2.	BELANJA PEGAWAI	21.050.000,00	22.448.000,00	(105.000,00)	99,05	
2.04.2.04.02.16.02.5.2.2.	BELANJA BARANG DAN JASA	72.350.000,00	77.091.000,00	(459.000,00)	99,51	
2.04.2.04.02.16.04.	PENYELESAAN SENGKETA PERTANAHAN	75.000.000,00	85.912.900,00	(9.077.100,00)	87,59	
2.04.2.04.02.16.04.5.3.2.	BELANJA PEGAWAI	15.000.000,00	14.640.000,00	(60.000,00)	99,60	
2.04.2.04.02.16.04.5.3.2.	BELANJA BARANG DAN JASA	60.000.000,00	50.912.900,00	(9.017.100,00)	86,97	
2.04.2.04.02.16.02.	PENSERTIFIKATAN TANAH ASET PEMERINTAH DAERAH	160.000.000,00	141.060.310,00	(17.919.100,00)	86,70	
2.04.2.04.02.16.05.5.3.2.	BELANJA PEGAWAI	29.708.000,00	29.145.000,00	(551.000,00)	98,11	
2.04.2.04.02.16.05.3.3.2.	BELANJA BARANG DAN JASA	130.300.000,00	111.915.320,00	(17.304.640,00)	86,65	
2.04.2.04.02.16.06.	SOSIALISASI DAN FASILITASI PENSERTIFIKATAN TANAH	30.000.000,00	45.312.724,00	(4.744.376,00)	90,50	
2.04.2.04.01.16.06.5.3.2.	BELANJA PEGAWAI	3.300.000,00	-	(3.300.000,00)	-	
2.04.2.04.02.16.06.5.3.2.	BELANJA BARANG DAN JASA	46.000.000,00	45.352.724,00	(1.548.176,00)	96,69	
	JUMLAH BELANJA	30.315.376.224,95	29.344.457.300,00	(672.112.712,95)	97,00	
	JUMLAH SURPLUS/DEFISIT	(30.315.376.224,95)	(19.344.557.300,00)	671.112.716,95	97,50	




Paraf Hierarki		Paraf Koordinasi	
Sekda	✓	Asisten	✓
Asisten Pem. & Desa	✓	PD Pemrakarsa	✓
Kabag Hukum	✓	PD Terkait	



PEMERINTAH KABUPATEN PACITAN
PENJABARAN REALISASI ANGGARAN PENDAPATAN DAN BELANJA DAERAH
TAHUN ANGGARAN 2018

URUSAN PEMERINTAHAN : 1.05. - KETENTRAMAN, KETERTIBAN UMUM DAN PERLINDUNGAN MASYARAKAT

ORGANISASI : 1.05.01. - SATUAN POLISI PAMONG PRAJA

KODE REKEHING	URAIAN	JUMLAH (Rp.)		BERTAMBAH / (KURANG) Rp.	%	Dasar Hukum
		ANGGARAN SETELAH PERUSAHAAN	REALISASI			
1	2	3	4	5	6	7
1.05.1.05.01.00.00.0.	PENDAPATAN DAERAH	7.250.000,00	7.250.000,00	-	100,00	
1.05.1.05.01.00.00.0.1.	Pendapatan Asli Daerah	7.150.000,00	7.250.000,00	-	100,00	
1.05.1.05.01.00.00.0.1.2.	Hasil Retribusi Daerah	7.250.000,00	7.250.000,00	-	100,00	
1.05.1.05.01.00.00.0.1.2.01.	Retribusi Jasa Umum	7.250.000,00	7.250.000,00	-	100,00	
1.05.1.05.01.00.00.4.1.2.01.05.	Retribusi Pemeriksaan Alat Pemadam Kebakaran	7.250.000,00	7.250.000,00	-	100,00	Peraturan Daerah Nomor 19 Tahun 2011 Retribusi Pemeriksaan Alat Pemadam kebakaran
	JUMLAH PENDAPATAN	7.150.000,00	7.250.000,00	-	100,00	
1.05.1.05.01.00.00.0.	BELANJA DAERAH	7.041.002.097,95	7.044.451.107,00	(197.850.910,95)	97,40	
1.05.1.05.01.00.00.1.1.	BELANJA TIDAK LANGSUNG	3.039.851.609,95	1.721.240.911,00	(113.605.891,95)	97,04	
1.05.1.05.01.00.00.5.1.1.	BELANJA PEGAWAI	3.619.052.609,95	3.720.240.910,00	(113.605.691,96)	97,04	
1.01.1.05.01.00.00.0.0.	BELANJA LANGSUNG	4.801.844.440,00	3.914.204.289,00	(01.845.219,00)	97,90	
1.01.1.05.01.00.00.5.1.1.	BELANJA PEGAWAI	1.007.301.100,00	1.065.403.750,00	(41.841.250,00)	97,39	
1.05.1.01.01.00.00.0.0.0.	BELANJA BARANG DAN JASA	1.361.744.801,00	1.320.752.819,00	(41.991.969,00)	91,22	
1.05.1.05.01.00.00.0.0.0.	BELANJA MODAL	31.800.800,00	31.900.800,00	(11.000,00)	99,96	

Paraf Hierarki	
Sekda	
Asisten Pem. & Sekda	
Kabag. Hukum	

Paraf Koordinator	
Asisten	
PD Pemrakarsa	
PD Terkait	

KODE REKENING	URAIAN	JUMLAH (Rp.)		BERTAMBAH / (KURANG) Rp.	%	Dasar Mulum
		ANGGARAN SETELAM PERUBAHAN	REALISASI			
1	1	3	4	5	6	7
1.05.1.05.01.DL	PROGRAM PELAYANAN ADMINISTRASI PERKANTORAN	661.830.000,00	647.842.007,00	(13.957.091,00)	97,00	
1.05.1.05.01.01.19.	PENINGKATAN DAN PENGELOLAAN ADMINISTRASI PERKANTORAN	661.830.000,00	647.842.007,00	(13.907.491,00)	97,00	
1.05.1.05.01.01.19.0.3.1.	BELANJA PEGAWAI	109.520.000,00	109.020.000,00	-	100,00	
1.01.1.05.01.01.19.3.3.1.	BELANJA BARANG DAN JASA	519.310.000,00	505.334.507,00	(13.175.411,00)	07,01	
1.01.1.05.31.01.19.3.1.3.	BELANJA MODAL / /	11.000.000,00	31.088.008,00	(11.000,00)	09,98	/ /
1.01.1.05.31.01.	PROGRAM PENINGKATAN KAPASITAS SUMBER DAYA APARATUR	520.071.900,00	315.079.958,00	(5.091.941,00)	91,26	
1.35.1.05.31.05.01.	PENINGKATAN KAPASITAS APARATUR	279.042.000,00	276.040.058,00	(501.440,00)	99,01	
1.01.1.35.01.05.01.1.1.1.	BELANJA PEGAWAI	29.250.000,00	25.300.008,00	(450.000,00)	01,40	
1.05.1.05.01.05.01.5.3.1.	BELANJA BARANG DAN JASA	249.792.000,00	249.740.058,00	(51.448,00)	09,97	
1.01.1.05.01.05.07.	PEMBINAAN PPNS	41.830.000,00	36.339.908,00	(4.990.500,00)	07,90	
1.01.1.05.01.05.07.3.3.1.	BELANJA PEGAWAI	6.975.000,00	1.6.050.000,00	(125.000,00)	01,20	/ /
1.01.1.05.01.05.07.5.3.1.	BELANJA BARANG DAN JASA	34.555.000,00	29.609.908,00	(4.965.500,00)	05,91	
1.05.1.05.01.08.	PROGRAM PENINGKATAN PENGEMBANGAN SISTEM PELAPORAN CAPAIAN KINERJA DAN KEUANGAN	40.000.000,00	39.900.475,00	(99.525,00)	99,75	
1.05.1.05.01.01.14.	PENYUSUNAN PERENCANAAN DAN LAPORAN GAPAIAN KINERJA PERANGKAT DAERAH	40.000.000,00	39.900.475,00	(99.525,00)	99,75	
1.05.1.05.31.01.14.1.1.1.	BELANJA PEGAWAI	20.608.000,00	10.070.000,00	(30.000,00)	99,05	
1.01.1.05.01.01.14.5.3.1.	BELANJA BARANG DAN JASA	19.400.000,00	19.330.075,00	(69.525,00)	99,04	
1.01.1.05.01.11.	PROGRAM PENINGKATAN KEAMANAN DAN KENYAMANAN LINGKUNGAN	827.137.000,00	810.166.050,00	(13.951.750,00)	07,05	
1.01.1.05.01.15.01.	PENYIAPAN TENAGA PENGENDALI KEAMANAN DAN KENYAMANAN LINGKUNGAN	500.000.000,00	485.965.358,00	(14.038.750,00)	07,19	
1.01.1.05.01.15.01.3.3.1.	BELANJA PEGAWAI	471.401.008,00	457.300.000,00	(14.025.000,00)	97,02	
1.05.1.05.01.11.01.3.1.1.	BELANJA BARANG DAN JASA	13.595.008,00	20.501.250,00	(9.750,00)	99,90	

SIPKID

Paraf Hierarki		Paraf Koordinasi	
Sekda	<i>[Signature]</i>	Asisten	<i>[Signature]</i>
Asisten Pem. & Kasra	<i>[Signature]</i>	PD Pem. & Kasra	<i>[Signature]</i>
Kabag. Hukum	<i>[Signature]</i>	PD Terkait	

KODE REKENING	URAIAN	JUMLAH (Rp.)		BERTAMBAH / (KURANG) Rp.	%	Dasar Hukum
		ANGGARAN SETIAH PERUBAHAN	REALISASI			
1	2	3	4	5	6	7
1.05.1.05.01.15.03.	PELATIHAN PENGENDALIAN KEAMANAN DAN MENYAHANAN LINGKUNGAN	201.117.900,00	201.731.300,00	(399.900,00)	09,10	
1.05.1.05.01.15.03.0.0.1.	BELANJA PEGAWAI	11.950.000,00	11.350.000,00	-	108,00	
1.01.1.05.01.15.03.0.0.4.	BELANJA BARANG DAN JASA	190.717.900,00	190.388.300,00	(399.900,00)	09,71	
1.05.1.05.01.15.01.	PENGENDALIAN KEAMANAN LINGKUNGAN	125.000.000,00	121.411.900,00	(1.917.900,00)	97,90	
1.01.1.05.01.15.05.0.1.1.	BELANJA PEGAWAI	1.700.000,00	6.950.000,00	(1.750.000,00)	79,44	
1.05.1.05.01.15.01.0.3.1.	BELANJA BARANG DAN JASA	116.900.000,00	115.932.900,00	(767.500,00)	99,94	
1.05.1.05.01.11.	PROGRAM PEHILIHARAAN KETENTRAMAN, KETERTIBAN DAN PENCEGAHAN TINDAK KRIMINAL	475.000.000,00	463.011.700,00	(11.971.300,00)	07,47	
1.01.1.01.01.11.01.	PENYELENGGARAAN KETENTRAMAN DAN KETERTIBAN	200.000.000,00	191.357.000,00	(8.141.000,00)	01,02	
1.05.1.05.01.10.01.5.0.1.	BELANJA PEGAWAI	118.130.000,00	109.645.000,00	(1.605.000,00)	94,31	
1.01.1.05.01.16.01.0.0.1.	BELANJA BARANG DAN JASA	61.750.000,00	01.111.000,00	(1.538.000,00)	91,14	
1.01.1.05.01.16.01.	PENINGKATAN PENANGANAN PELANGGARAN PERDA	150.000.000,00	147.094.700,00	(1.305.900,00)	98,44	I
1.01.1.05.01.16.03.0.0.1.	BELANJA PEGAWAI	11.125.000,00	15.175.000,00	(150.000,00)	99,06	
1.01.1.05.01.16.03.0.3.1.	BELANJA BARANG DAN JASA	131.675.000,00	131.719.700,00	(1.155.900,00)	91,30	
1.05.1.05.01.16.04.	PEMBINAAN, PENYULUHAN DAN PENGAWASAN PELAKSANAAN PERDA	125.000.000,00	123.475.000,00	(1.925.000,00)	08,78	
1.01.1.05.01.16.04.0.0.1.	BELANJA PEGAWAI	1.250.000,00	1.100.000,00	(150.000,00)	08,10	
1.01.1.05.01.16.04.5.0.1.	BELANJA BARANG DAN JASA	111.750.000,00	111.375.000,00	(1.975.000,00)	01,81	
1.01.1.05.01.11.	PROGRAM PEMBERDAYAAN MASYARAKAT UNTUK MEMJAGA KETERTIBAN DAN KEAMANAN	919.944.300,00	901.170.900,00	(18.160.900,00)	08,41	
1.01.1.05.01.19.11.	PENGAWASAN DAERAH	709.238.300,00	699.270.900,00	(10.060.000,00)	98,50	
1.01.1.05.01.19.15.0.1.1.	BELANJA PEGAWAI	540.000.000,00	536.100.000,00	(3.900.000,00)	99,27	
1.01.1.05.01.19.15.0.1.1.	BELANJA BARANG DAN JASA	100.338.300,00	103.170.300,00	(1.160.000,00)	96,34	
1.01.1.05.01.19.11.	OPERASIONAL DAN PEMBINAAN LINMAS	100.000.000,00	09.050.750,00	(540.350,00)	99,45	

Paraf Hierarki	
Sekda	<i>[Signature]</i>
Asisten Sekda	<i>[Signature]</i>
Asisten Sekda	<i>[Signature]</i>

Paraf Koordinasi	
Asisten	<i>[Signature]</i>
PD Pemrakarsa	<i>[Signature]</i>
PD Terkait	

KODE REKENING	URAIAN	JUMLAH (Rp.)		BERTAMBAH / (KURANG) Rp.	%	Dasar Hukum
		ANGGARAN SEYELAH PERUBAHAN	REALISASI			
1	2	3	4	5	6	7
1.05.1.05.01.19.14.5.2.1.	BELANJA PEGAWAI	41.000.000,00	1A.651.750,00	(141.250,00)	99,30	
1.01.1.05.01.19.11.5.1.1.	BELANJA BARANG DAN JASA	51.000.000,00	50.791.000,00	(201.000,00)	99,59	
1.01.1.05.01.19.17.	OPERASIONAL DAN PEMBINAAN SAR LINMAS	110.010.000,00	104.451.750,00	(3.051.250,00)	90,77	
1.01.1.05.01.19.17.0.1.1.	BELANJA PEGAWAI	61.250.000,00	61.271.000,00	(1.075.000,00)	98,27	
1.01.1.05.01.19.17.2.1.1.	BELANJA BARANG DAN JASA	47.048.000,00	41.111.750,00	(1.476.250,00)	94,60	
1.05.1.05.01.27.	PROGRAM PENINGKATAN KESIAPSIAGAAN DAN PENCEGAMAN BAHAYA KEBAKARAN	751.040.048,00	717.008.785,00	(21.179.708,00)	97,10	
1.01.1.05.01.27.01.	PENGADAAN DAN PEMELIHARAAN SARANA DAN PRASARANA PEMADAM KEBAKARAN (PMK)	1A3.048.408,00	175.007.004,00	(7.601.448,00)	97,21	
1.05.1.05.01.27.05.2.2.1.	BELANJA PEGAWAI	11.000.000,00	15.908.000,00	(900.000,00)	94,04	
1.09.1.05.01.27.05.5.1.1.	BELANJA BARANG DAN JASA	144.268.408,00	159.047.000,00	(6.701.448,00)	97,48	
1.01.1.05.01.27.11.	PENYULINGAN PENCEGAMAN BAHAYA KEBAKARAN	50.000.000,00	49.011.050,04	(501.150,00)	98,83	
1.05.1.05.01.27.15.0.2.1.	BELANJA PEGAWAI	1.030.000,00	1.110.000,00	(110.000,00)	94,19	1
1.05.1.05.01.27.15.5.1.1.	BELANJA BARANG DAN JASA	44.070.000,00	46.206.050,00	(461.150,00)	99,01	
1.01.1.05.01.27.11.	OPERASIONAL PELAKSANAAN KEGIATAN PEMADAM KEBAKARAN (PMK)	415.004.000,00	411.601.938,00	(11.997.008,00)	90,94	
1.01.1.05.01.27.16.5.1.1.	BELANJA PEGAWAI	117.404.000,00	125.100.000,00	(11.220.000,00)	91,10	
1.05.1.05.01.27.11.5.1.1.	BELANJA BARANG DAN JASA	1A1.204.000,00	287.021.938,00	(777.085,00)	99,71	
	JUMLAH BELANJA	7.041.902.097,95	7.644.051.157,00	(197.450.910,95)	17,45	
	JUMLAH SURPLUS/DEFISIT	(7.256.651.097,95)	(7.637.201.187,00)	197.050.910,95	97,47	

Paraf Hierarki		Paraf Koordinasi	
Sekda		Asisten	
Kabag -ukum		PD Perencana	
		PD Terkait	

PEMERINTAH KABUPATEN PACITAN
PENJABARAN REALISASI ANGGARAN PENDAPATAN DAN BELANJA DAERAH
TAHUN ANGGARAN 2018

URUSAN PEMERINTAHAN : 1.05. - KETENTRAMAN, KETERTIBAN UMUM DAN PERLINDUNGAN MASYARAKAT

ORGANISASI : 1.05.02. - BADAN PENANGGULANGAN BENCANA DAERAH

KODE REKENING	URATAN	JUMLAH (Rp.)		BERTAMBAH / (KURANG) Rp.	%	Dasar Hukum
		ANGGARAN SETELAH PERUBAHAN	REALISASI			
1	2	3	4	5	6	7
1.05.1.05.01.00.00.1.	BELANJA DAERAH	141.171.206.728,60	1.937.555.463,00	(139.235.618.265,60)	1,37	
1.05.1.05.01.00.00.1.1.	BELANJA TIDAK LANGSUNG	646.706.726,60	614.255.017,00	(30.151.711,60)	94,32	
1.05.1.05.01.00.00.5.1.1.	BELANJA PEGAWAI	646.706.718,60	614.555.017,00	(30.151.711,60)	95,32	
1.05.1.05.01.00.00.5.1.	BELANJA LANGSUNG	140.516.500.000,00	1.323.033.446,00	(139.203.466.558,00)	0,94	
1.05.1.05.01.00.00.0.2.1.	BELANJA PEGAWAI	300.150.000,00	170.050.000,00	(130.200.400,00)	56,61	
1.01.1.05.01.00.00.5.1.3	BELANJA BARANG DAN JASA	111.553.250.000,00	1.090.569.446,00	(110.461.680.558,00)	0,97	
1.01.1.05.01.00.00.5.1.5	BELANJA MODAL	20.671.000.000,00	61.414.000,00	(20.810.586.000,00)	6,21	
1.05.1.05.01.01.	PROGRAM PELAYANAN ADMINISTRASI PERKANTORAN	491.970.000,00	479.183.246,00	(13.786.654,00)	97,20	
1.05.1.05.01.01.19.	PENINGKATAN DAN PENGELOLAAN ADMINISTRASI PERKANTORAN	491.970.000,00	479.101.346,00	(11.786.654,00)	97,20	
1.05.1.05.01.01.19.5.2.1.	BELANJA PEGAWAI	49.500.000,00	47.700.000,00	(1.800.000,00)	94,54	
1.05.1.05.01.01.19.5.1.1.	BELANJA BARANG DAN JASA	410.470.000,00	398.989.246,00	(11.480.454,00)	97,20	
1.05.1.05.01.01.19.0.1.3.	BELANJA MODAL	53.000.000,00	31.494.000,00	(504.000,00)	96,44	
1.05.1.05.01.06.	PROGRAM PENINGKATAN PENGEMBANGAN SISTEM PELAPORAN CAPAIAN KINERJA DAN KEUANGAN	19.450.000,00	19.418.000,00	(31.000,00)	99,83	

Perat hierarki		Perat K... STPKD	
Sekda	✓	Asisten	
Asisten Pem & Kasub	✓	PD Terkait	
Kabag Hukum	✓		

KODE REKENINGO	URAIAN	JUMLAH (Rp.)		BERTAMBAH / (KURANG) Rp.	%	Ongkos Mulum
		ANGGARAN SETELAH PERUBAHAN	REALISASI			
1	2	3	4	5	6	7
1.06.1.05.02.05.16.	PENYUSUNAN PERENGANAAN DAN LAPORAN CAPAIAN KINERJA PERANGKAT DAERAH	19.450.000,00	19.018.000,00	(32.000,00)	99,13	
1.05.1.05.02.05.16.5.2.2.	BELANJA PEGAWAI	12.486.000,00	11.000.000,00	-	100,00	
1.05.1.05.02.06.14.0.2.2.	BELANJA BARANG DAN JASA	5.866.000,00	8.018.000,00	(32.000,00)	99,60	
1.05.1.05.02.22.	PROGRAM PENCEGAHAN DINI DAN PENANGGULANGAN KORBAN BENCANA ALAM	144.014.680.000,00	114.038.100,00	(119.119.647.900,00)	8,56	
1.06.2.05.02.12.02.	PENANTAUAN DAN PENYEBARLUASAN INFORMASI POTENSI BENCANA ALAM	64.000.000,00	47.087.004,00	(113.000,00)	99,01	
1.05.1.05.02.22.01.5.2.1.	BELANJA PEGAWAI	2.775.000,00	2.775.000,00	-	100,00	
1.05.1.05.02.22.01.5.2.2.	BELANJA BARANG DAN JASA	66.125.000,00	66.112.000,00	(113.000,00)	99,02	
1.03.1.05.02.22.01.	SOSIALISASI EDUKASI PENANGGULANGAN BENCANA	17.000.000,00	38.971.009,00	(2.032.400,00)	94,53	
1.03.1.05.02.22.03.3.2.2.	BELANJA PEGAWAI	2.775.000,00	2.775.000,00	-	100,00	
1.05.1.05.02.22.05.5.2.2.	BELANJA BARANG DAN JASA	55.315.090,00	33.303.000,00	(2.032.604,00)	94,26	
1.03.1.03.02.22.14.	BANTUAN REKONSTRUKSI PASCA BENCANA	119.110.000.000,00	-	(139.119.500.000,00)	-	
1.05.1.05.02.22.14.5.2.1.	BELANJA PEGAWAI	117.075.000,00	-	(127.075.000,00)	-	
1.02.1.05.02.12.14.0.2.2.	BELANJA BARANG DAN JASA	118.342.115.000,00	-	(110.042.123.000,00)	-	
1.05.2.05.02.12.16.5.2.3.	BELANJA MODAL	28.610.000.000,00	-	(34.610.000.000,00)	-	
1.02.2.05.02.12.23.	PERALATAN PERLINGKAPAN PENANGGULANGAN BENCANA	10.000.000,00	29.930.000,00	(40.000,00)	99,71	
1.02.2.05.02.12.23.0.2.3.	BELANJA MODAL	30.000.000,00	19.910.000,00	(40.000,00)	99,73	
1.05.2.05.02.12.26.	FASILITASI RELAWAN PENANGGULANGAN BENCANA	44.000.000,00	45.002.600,00	(2.496.000,00)	98,76	
1.02.2.05.02.12.26.5.2.1.	BELANJA PEGAWAI	1.375.000,00	2.775.000,00	-	100,00	
1.02.2.05.02.12.26.5.2.2.	BELANJA BARANG DAN JASA	44.713.000,00	43.214.000,00	(2.496.400,00)	98,61	
1.02.2.05.02.12.26.5.2.5.	PENINGKATAN KAPASITAS DESA TANGGUH BENCANA	86.480.000,00	42.636.000,00	(2.453.000,00)	98,66	
1.05.2.05.02.12.26.5.2.2.	BELANJA PEGAWAI	2.775.000,00	2.775.000,00	-	100,00	






Wakil	2	BUKTI [Signature] [Stamp]
Asisten Perencanaan	1	
Kabag Hukum	2	

KODE REKENING	URAIAN	JUMLAH (Rp.)		BERTAMBAH / (KURANG) Rp.	%	Dasar Hukum
		ANGGARAN SETELAN PERUBAHAN	REALISASI			
1	2	3	4	5	6	7
1.05.1.05.01.21.25.0.1.1.	BELANJA BARANG DAN JASA	03.715.000,00	80.061.500,00	(2.053.000,00)	98,59	
1.05.1.05.01.21.25.0.1.1.	FASILITASI POSKO PENANGGULANGAN BENCANA	141.800.000,00	111.648.000,00	(9.152.200,00)	12,59	
1.01.1.05.01.21.21.5.1.1.	BELANJA PEGAWAI	21.600.000,00	21.600.000,00	-	100,00	
1.05.1.05.01.21.25.0.1.1.	BELANJA BARANG DAN JASA	111.200.000,00	111.048.000,00	(9.152.200,00)	11,44	
1.05.1.05.01.21.27.	PENYUSUNAN RENCANA KONTIDENSI PENANGGULANGAN BENCANA	16.990.000,00	16.011.500,00	(168.500,00)	99,07	
1.01.1.05.01.21.27.0.1.1.	BELANJA PEGAWAI	1.775.000,00	1.775.000,00	-	100,00	
1.01.1.05.01.21.27.0.1.1.	BELANJA BARANG DAN JASA	13.213.000,00	12.046.000,00	(168.500,00)	99,03	
1.01.1.05.01.21.28.	FASILITASI FORUM PRB	46.600.000,00	38.609.000,00	(7.910.000,00)	83,02	
1.05.1.05.01.21.25.0.2.1.	BELANJA PECAWAI	1.775.000,00	1.775.000,00	-	100,00	
1.05.1.05.01.21.28.5.2.1.	BELANJA BARANG DAN JASA	43.025.000,00	35.914.000,00	(7.910.000,00)	82,94	
1.01.1.05.01.21.29.	PEMINGKATAN SDM DAN OPERASIONAL TIM REAKSI CEPAT (TRC)	44.000.000,00	44.700.000,00	(1.800.000,00)	98,12	
1.01.1.05.01.21.29.5.0.1.	BELANJA BARANG DAN JASA	44.000.000,00	44.700.000,00	(1.800.000,00)	98,11	
1.01.1.05.01.21.31.	PELATIHAN PENGAJIAN KEBUTUHAN PASCA BENCANA (JITU PASNA)	57.200.000,00	56.062.000,00	(618.000,00)	98,11	
1.01.1.05.01.21.30.5.1.1.	BELANJA PEGAWAI	1.775.000,00	1.775.000,00	-	100,00	
1.01.1.05.01.21.30.5.2.1.	BELANJA BARANG DAN JASA	54.025.000,00	53.007.000,00	(618.000,00)	98,11	
1.01.1.05.01.21.31.	PENDATAAN, VERIFIKASI DAN PENYALURAN BANTUAN PASCA BENCANA	31.730.000,00	31.050.400,00	(1.099.600,00)	95,51	
1.01.1.05.01.21.31.5.2.1.	BELANJA PECAWAI	21.800.000,00	21.800.000,00	-	100,00	
1.01.1.05.01.21.01.0.2.1.	BELANJA BARANG DAN JASA	31.150.000,00	30.050.400,00	(1.099.600,00)	92,50	
1.01.1.05.01.21.31.	PENANGANAN MASALAH BENCANA ALAM	161.750.000,00	128.147.000,00	(38.603.000,00)	78,26	
1.05.1.05.01.21.31.5.1.1.	BELANJA PEGAWAI	1.050.000,00	1.050.000,00	-	100,00	
1.05.1.05.01.21.31.1.1.1.	BELANJA BARANG DAN JASA	161.100.000,00	112.097.000,00	(38.603.000,00)	78,05	

SIPKOD

Paraf Hierarki		Paraf Koordinasi	
Sekda	<input checked="" type="checkbox"/>	Asisten	<input checked="" type="checkbox"/>
Asisten Sekda	<input checked="" type="checkbox"/>	PD Pemrakarsa	<input checked="" type="checkbox"/>
Asisten Ahli	<input checked="" type="checkbox"/>	PD Terkait	<input type="checkbox"/>

KODE REKENING	URAIAN	JUMLAH (Rp.)		BERTAMBAH / (KURANG) Rp.	%	Dasar Hukum
		ANGGARAN SETELAH PERUBAHAN	REALISASI			
1	2	3	4	5	6	7
1.05.1.05.01.22.31.	FASILITASI TIM REAKSI CEPAT (TRC)	91.000.000,00	88.067.000,00	(1.911.000,00)	98,77	
1.01.1.05.01.22.31.5.1.1.	BELANJA PEGAWAI	97.000.000,00	54.371.000,00	(1.029.000,00)	98,22	
1.01.1.05.01.22.31.5.1.1.	BELANJA BARANG DAN JASA	13.400.000,00	11.411.400,00	(1.907.000,00)	94,21	
	JUMLAH BELANJA	141.171.206.728,60	1.937.388.443,00	(139.233.018.365,60)	1,37	
	JUMLAH SURPLUS/DEFISIT	(141.171.206.728,60)	(1.937.355.143,00)	139.233.018.265,60	1,37	

Paraf Hierarki		Paraf Koordinasi	
Sekda		Asisten _____	
Asisten Pem & Kesa		PD Pemrakarsa	
Kabag Hukum		PD Terkait	

PEMERINTAH KABUPATEN PACITAN
PENJABARAN REALISASI ANGGARAN PENDAPATAN DAN BELANJA DAERAH
TAHUN ANGGARAN 2018

URUSAN PEMERINTAHAN : 1.06. - SOSIAL
 ORGANISASI : 1.06.01. - DINAS SOSIAL

KODE REKENING	URAIAN	JUMLAH (Rp.)		BERTAMBAH / (KURANG) Rp.	%	Dasar Hukum
		ANGGARAN SETELAH PERUBAHAN	REALISASI			
1	2	3	4	5	6	7
1.06.1.06.01.00.00.1.	BELANJA DAERAH	6.571.666.753,75	4.837.641.517,92	(38.027.318,83)	99,16	
1.06.1.05.01.00.00.5.1.	BELANJA TIDAK LANGSUNG	1.171.096.381,75	1.171.066.738,00	971.456,25	100,04	
1.06.1.06.01.00.00.5.1.1.	BELANJA PEGAWAI	1.171.096.211,75	1.171.069.738,00	971.856,25	100,04	
1.06.1.06.01.00.00.5.5.	BELANJA LANGSUNG 1	1.701.570.576,00	2.664.571.769,92	(38.998.856,08)	96,63	
1.06.1.06.01.00.00.1.2.1	BELANJA PEGAWAI	350.522.000,00	344.915.000,00	(8.610.000,00)	98,39	
1.06.1.06.01.00.00.1.2.2	BELANJA BARANG DAN JASA	1.227.545.472,00	2.197.867.289,92	(38.176.192,08)	98,64	
1.06.1.05.01.00.00.1.2.5	BELANJA MODAL	113.206.000,00	121.069.500,00	(1.110.500,00)	99,09	
1.06.1.06.01.01.	PROGRAM PELAYANAN ADMINISTRASI PERKANTORAN	799.566.000,00	777.521.119,92	(11.042.880,08)	97,24	
1.06.1.06.01.01.19.	PENINGKATAN DAN PENGELOLAAN ADMINISTRASI PERKANTORAN	799.062.000,00	777.621.119,91	(22.042.880,08)	97,34	
1.06.1.06.01.01.19.2.1.1.	BELANJA PEGAWAI	91.226.000,00	89.646.000,00	(1.580.000,00)	97,20	
1.06.1.06.01.01.19.5.5.1.	BELANJA BARANG DAN JASA	661.746.000,00	663.592.119,91	(19.147.860,06)	97,19	
1.06.1.06.01.01.19.5.5.3.	BELANJA MODAL	24.900.000,00	24.582.000,00	(315.000,00)	96,73	
1.06.1.06.01.06.	PROGRAM PENINGKATAN PENGEMBANGAN SISTEM PELAPORAN CAPAIAN KINERJA DAN KEUANGAN	25.508.000,00	21.508.000,00	-	100,00	

Paraf Hierarki	
Sekda	<i>[Signature]</i>
Asisten Pem & Kesra	<i>[Signature]</i>
Kabag	<i>[Signature]</i>

Paraf Koordinasi	
Asisten	<i>[Signature]</i>
PD Pemrakarsa	<i>[Signature]</i>
PD Terkait	

KODE REKENING	URATAN	JUMLAH (Rp.)		BERTAMSAH / (KURANG) Rp.	%	Dasar Hukum
		ANGGARAN SETELAH PERUBAHAN	REALISASI			
1	2	3	4	5	6	7
1.08.1.DS.01.06.10.	PENYUSUNAN PERENCANAAN DAN LAPORAN CAPAIAN KINERJA PERANGKAT DAERAH	29.808.000,00	25.508.000,00	-	100,00	
1.08.1.06.01.06.10.5.2.1.	BELANJA PEGAWAI	18.440.000,00	14.840.000,00	-	100,00	
1.05.1.06.01.06.14.5.1.1.	BELANJA BARANG DAN JASA	11.068.000,00	11.040.000,00	-	100,00	
1.08.1.06.01.13.	PROGRAM PEMBERDAYAAN FAKIR MISKIN, KOMUNITAS ADAT TERPENCIL (KAT) DAN PENYANDANG MASALAH KESEJAHTERAAN SOSIAL (PMKS) LAINNYA	775.880.000,00	769.021.770,00	(6.867.210,00)	99,11	
1.08.1.06.01.13.01.	FASILITAS MANAJEMEN USAHA BAGI KELUARGA MISKIN	25.051.000,00	23.398.000,00	(575.000,00)	98,40	
1.08.1.06.01.13.05.9.2.1.	BELANJA PEGAWAI	2.818.000,00	2.818.000,00	-	100,00	
1.08.1.06.01.13.05.9.2.2.	BELANJA BARANG DAN JASA	22.945.900,00	22.878.000,00	(575.000,00)	95,80	
1.08.1.06.01.13.05.	PELATIHAN KETERAMPILAN BAGI PENYANDANG MASALAH KESEJAHTERAAN SOSIAL	140.008.000,00	118.418.000,00	(1.820.000,00)	98,91	
1.08.1.06.01.13.09.9.2.1.	BELANJA PEGAWAI	10.818.000,00	10.748.000,00	(60.000,00)	99,44	
1.08.1.06.01.13.09.2.1.2.	BELANJA BARANG DAN JASA	119.158.000,00	127.728.000,00	(1.460.000,00)	98,94	
1.08.1.06.01.15.19.	PEMBANGUNAN PEMBERDAYAAN DAERAH TERPENCIL DAN TERTINGGAL P2DT2	98.129.800,00	94.842.420,00	(1.841.310,00)	96,66	
1.08.1.DS.01.15.19.1.1.1.	BELANJA BARANG DAN JASA	98.121.008,00	94.841.820,00	(1.812.880,00)	96,66	
1.08.1.06.01.15.20.	PENGEMBANGAN BAKAT DAN KETRAHPILAN ANAK BERKEBUTUHAN KHUSUS	65.008.000,00	44.871.000,00	(425.000,00)	99,34	
1.08.1.06.01.15.20.9.2.2.	BELANJA BARANG DAN JASA	61.000.800,00	44.875.000,00	(425.000,00)	99,34	
1.08.1.06.01.15.21.	VERIFIKASI DAN VALIDASI DATA PENERJHA BANTUAN SOSIAL	261.008.000,00	260.601.800,00	(198.200,00)	99,92	
1.08.1.06.01.15.21.2.1.1.	BELANJA PEGAWAI	21.471.000,00	21.471.000,00	-	100,00	
1.08.1.06.01.15.21.9.2.1.	BELANJA BARANG DAN JASA	230.025.800,00	238.031.800,00	(1.200,00)	99,99	
1.08.1.06.01.15.21.2.2.2.	BELANJA MODAL	19.808.000,00	19.805.000,00	(195.000,00)	99,00	
1.08.1.06.01.15.21.	PENINGKATAN KOORDINASI DAN PENGENALEAN BANTUAN PANGAN HASYARAKAT MISKIN	175.808.000,00	172.851.250,00	(1.248.450,00)	96,72	
1.08.1.06.01.15.21.5.2.1.	BELANJA PEGAWAI	111.098.000,00	120.928.000,00	(1.188.000,00)	96,29	

Paraf hierarki		Paraf Koordinasi	
Sekda	<input checked="" type="checkbox"/>	Asisten	<input checked="" type="checkbox"/>
Asisten Pem. & Kabid	<input checked="" type="checkbox"/>	PD Pemrakarsa	<input checked="" type="checkbox"/>
Kaog Hukum	<input checked="" type="checkbox"/>	PD Terkait	<input type="checkbox"/>

KODE REKENING	URAIAN	JUMLAH (Rp.)		BERTAMBAH / (KURANG) Rp.	%	Dasar Hukum
		ANGGARAN SETELAH PERUBAHAN	REALISASI			
1	3	3	4	5	6	7
1.06.1.06.01.15.31.1.2.2.	BELANJA BARANG DAN JASA	31.750.000,00	31.733.350,00	(16.650,00)	99,94	
1.06.1.06.01.12.5.2.3.	BELANJA MODAL	10.006.000,00	9.906.000,00	(100.000,00)	99,00	
1.06.1.06.01.16.	PROGRAM PELAYANAN DAN REHABILITASI KESEJAHTERAAN SOSIAL	357.430.471,00	352.371.606,00	(5.048.572,00)	98,59	
1.06.1.06.01.16.09.	KOORDINASI PERUMUSAN KEBIJAKAN DAN SIKRDNISASI PELAKSANAAN UPAYA-UPAYA PENANGGULANGAN KEMISKINAN DAN PENURUNAN KESENJANGAN	83.116.000,00	12.116.000,00	(106.000,00)	99,57	
1.06.1.06.01.16.09.5.2.1.	BELANJA BARANG DAN JASA	76.736.000,00	76.706.000,00	(26.000,00)	99,97	
1.06.1.06.01.16.09.5.2.3.	BELANJA MODAL	6.506.000,00	6.416.000,00	(90.000,00)	99,00	
1.06.1.06.01.16.16.	PENANGANAN MASALAH-MASALAH STRATEGIS YANG MENYANGKUT TANGGAP CEPAT DARURAT DAN KEJADIAN LUAR BIASA	119.800.000,00	111.337.800,00	(1.171.100,00)	99,01	
1.06.1.06.51.16.10.5.3.1.	BELANJA BARANG DAN JASA	119.806.000,00	116.337.800,00	(1.171.100,00)	99,01	
1.06.1.06.01.16.21.	REHABILITASI TAMAN MAKAM PAHLAWAN NASIONAL	47.700.000,00	47.801.256,00	(816.750,00)	96,70	
1.06.1.06.01.16.21.6.2.1.	BELANJA BARANG DAN JASA	31.706.000,00	31.182.150,00	(516.750,00)	90,43	
1.06.1.06.01.16.21.6.2.1.	BELANJA MODAL	15.006.000,00	14.900.000,00	(106.000,00)	99,53	
1.06.1.06.01.16.26.	KESERASIAN SOSIAL	41.506.000,00	41.477.600,00	(22.000,00)	99,94	
1.06.1.06.01.16.26.6.2.1.	BELANJA PEGAWAI	1.456.000,00	1.456.000,00	-	100,00	
1.06.1.06.01.16.26.6.2.1.	BELANJA BARANG DAN JASA	40.056.000,00	40.037.000,00	(31.000,00)	99,94	
1.56.1.06.01.16.17.	PEMULANGAN DRANG TERLANTAR DAN PEHAKAMAN	15.806.872,00	31.450.450,00	(1.056.032,00)	86,03	
1.56.1.06.01.16.17.5.2.1.	BELANJA BARANG DAN JASA	25.306.472,00	23.450.450,00	(1.056.022,00)	88,03	
1.06.1.06.01.16.41.	PEMBINAAN KESEJAHTERAAN SOSIAL LANJUT USIA	40.006.000,00	39.916.000,00	(81.000,00)	99,79	
1.06.1.06.01.16.51.6.2.1.	BELANJA BARANG DAN JASA	40.006.000,00	39.916.000,00	(52.000,00)	99,79	
1.06.3.06.01.20.	PROGRAM PEMBINAAN EKS-PENYANDANG PENYAKIT SOSIAL (EKS-NARAPIDAN, PSK, KARKOBA DAN PENYAKIT SOSIAL LAINNYA)	285.006.000,00	366.021.500,00	(977.800,00)	99,65	

SIPRO

Paraf Hicrarki		Paraf Koordinasi	
Sekda	<i>[Signature]</i>	Asisten	<i>[Signature]</i>
Asisten Pem & Kese	<i>[Signature]</i>	PD Pemrakarsa	<i>[Signature]</i>
Kabag Hukum	<i>[Signature]</i>	PD Terkat	

KODE REKENING	URAIAN	JUMLAH (Rp.)		BERTAMBAH / (KURANG) Rp.	%	Dasar Hukum
		ANGGARAN SETELAH PERUBAHAN	REALISASI			
1	2	3	4	5	6	7
1.06.1.06.01.20.04.	PEMBERDAYAAN EKS PENYANDANG PENYAKIT SOSIAL	136.006.000,00	136.457.750,00	(541.350,00)	99,59	
1.06.1.06.01.20.04.3.3.1.	BELANJA PEGAWAI	9.606.000,00	9.606.000,00	-	100,00	
1.06.1.06.01.20.04.5.3.1.	BELANJA BARANG DAN JASA	125.400.000,00	126.851.750,00	(541.250,00)	99,36	
1.06.1.06.01.20.06.	PERLINDUNGAN SOSIAL ANAK YANG SERHADAPAN DENGAN HUKUM	156.006.000,00	149.866.750,00	(436.250,00)	99,70	
1.06.1.06.01.20.06.6.2.1.	BELANJA PEGAWAI	11.356.000,00	11.356.000,00	-	100,00	
1.06.1.06.01.20.06.5.2.1.	BELANJA BARANG DAN JASA	136.456.000,00	138.510.750,00	(436.250,00)	99,68	
1.06.1.06.01.21.	PROGRAM PEMBERDAYAAN KELEMBAGAAN KESEJAHTERAAN SOSIAL	457.906.000,00	453.311.000,00	(1.061.200,00)	99,34	
1.06.1.06.01.21.01.	PENINGKATAN PERAN AKTIF MASYARAKAT DAN DUNIA USAHA	151.006.000,00	150.946.000,00	(66.000,00)	99,98	
1.06.1.06.01.21.01.5.3.1.	BELANJA PEGAWAI	22.656.000,00	21.656.000,00	-	100,00	
1.06.1.06.01.21.01.5.2.1.	BELANJA BARANG DAN JASA	126.356.000,00	129.290.000,00	(66.000,00)	99,95	
1.06.1.06.01.21.01.	PENINGKATAN JEJARING KERJASAMA PELAKU-PELAKU USAHA KESEJAHTERAAN SOSIAL MASYARAKAT	23.006.000,00	22.991.300,00	(13.500,00)	99,94	
1.06.1.06.01.21.01.6.2.1.	BELANJA BARANG DAN JASA	23.006.000,00	21.991.500,00	(16.500,00)	99,94	
1.06.1.06.01.21.01.	PENINGKATAN KUALITAS SDM KESEJAHTERAAN SOSIAL MASYARAKAT	21.006.000,00	21.136.000,00	(70.000,00)	99,68	
1.06.1.06.01.21.01.5.2.1.	BELANJA BARANG DAN JASA	16.006.000,00	15.806.000,00	-	100,00	
1.06.1.06.01.21.01.6.1.2.	BELANJA MODAL	7.000.000,00	6.916.000,00	(76.000,00)	99,00	
1.06.1.06.01.21.04.	PENGEMBANGAN MODEL KELIMBAEAAAN PERLINDUNGAN SOSIAL	41.200.000,00	41.034.300,00	(175.500,00)	99,31	
1.06.1.06.01.21.06.6.2.1.	BELANJA PEGAWAI	3.375.000,00	3.375.000,00	-	100,00	
1.06.1.06.01.21.06.5.2.1.	BELANJA BARANG DAN JASA	11.521.000,00	11.626.000,00	-	100,00	
1.06.1.06.01.21.06.5.2.2.	BELANJA MODAL	25.306.000,00	25.634.300,00	(176.300,00)	99,31	
1.06.1.06.01.31.06.	PEMBERDAYAAN PERAN AKTIF KARANG TARUNA DALAM DUNIA USAHA	10.356.000,00	10.306.000,00	(41.000,00)	99,79	

Paraf Hierarki		Paraf Koordinasi	
Sekda		Asisten	
Asisten Pem. & Kesra		PD Pemrakarsa	
Kabag Hukum		PD Terkait	

KODE REKENING	URAIAN	JUMLAH (Rp.)		BERTAMBAH / (KURANG) Rp.	%	Desor Kukum
		ANGGARAN SEBELUM PERUBAHAN	REALISASI			
1	2	3	4	5	6	7
1.06.1.06.01.21.06.6.1.1.	BELANJA BARANG DAN JASA	20.824.000,00	20.806.006,00	(41.000,00)	99,79	-
1.06.1.06.01.21.21.	PEMUTAKHIRAN DATA PMKS	26.306.000,00	26.300.000,00	-	100,00	
1.06.1.06.01.21.21.1.1.1.	BELANJA BARANG DAN JASA	26.306.000,00	24.806.000,00	-	100,00	
1.06.1.06.01.21.21.	OPGRASIONAL PROGRAM KELUARGA HARAPAN (PKH)	113.006.000,00	126.106.640,00	(999.400,00)	09,30	
1.06.1.00.81.21.21.1.1.1.	BELANJA PEGAWAI	37.606.000,00	26.640.000,00	(640.000,00)	96,90	
1.06.1.06.01.21.21.1.1.1.	BELANJA BARANG DAN JASA	88.626.000,00	66.700.600,00	(19.400,00)	99,06	
1.06.1.06.01.21.21.1.1.1.	BELANJA MODAL	6.506.006,00	6.476.000,00	(30.000,00)	99,64	
1.06.1.06.01.21.26.	PENGEMBANGAN PELAYANAN KESGS	24.006.006,00	21.199.000,00	(801.006,00)	96,66	
1.06.1.06.01.21.26.1.1.1.	BELANJA BARANG DAN JASA	21.006.000,00	21.219.000,00	(711.000,00)	96,45	
1.06.1.06.01.11.26.1.1.1.	BELANJA MODAL	1.006.000,00	1.906.006,00	(36.000,00)	99,00	
1.06.1.06.01.21.21.	PEMBERDAYAAN KELEMBAGAAN KESOS	21.556.000,00	25.829.300,00	(20.000,00)	99,01	
1.06.1.06.01.21.21.1.1.1.	BELANJA BARANG DAN JASA	21.556.000,00	23.849.300,00	(100,00)	99,99	
1.06.1.00.81.21.21.1.1.1.	BELANJA MODAL	1.006.000,00	1.900.800,00	(36.000,00)	99,00	
	JUMLAH BELANJA	4.871.166.753,75	4.837.641.827,92	(36.027.825,83)	99,26	
	JUMLAH SURPLUS/DEFISIT	(4.871.666.751,75)	(4.837.641.827,92)	36.027.825,83	99,26	

Paraf Hierarki		Paraf Koordinasi	
Sekda		Asisten	
Kesra Per & Kota		PD Pemrakarsa	
Kecag Mulum		PD Terkait	

PEMERINTAH KABUPATEN PACITAN
PENJABARAN REALISASI ANGGARAN PENDAPATAN DAN BELANJA DAERAH
TAHUN ANGGARAN 2018

URUSAN PEMERINTAHAN : 2.03. - PANGAN
 ORGANISASI : 2.03.01. - DINAS PANGAN

KODE REKENING	URAIAN	JUMLAH (Rp.)		BERTAMBAH / (KURANG) Rp.	%	Dasar Hukum
		ANGGARAN SETELAN PERUBAHAN	REALISASI			
1	1	3	4	5	6	7
2.03.2.03.01.00.00.2.	BELANJA DAERAH	4.307.541.031.10	4.232.140.527,00	(75.400.504,10)	98,21	
2.02.2.03.01.00.00.3.2.	BELANJA TIOAK LANGSUNG	1.850.307.031.20	1.659.804.868,00	(11.300.164,10)	98,73	
2.02.2.03.01.00.00.3.2.1.	BELANJA PEGAWAI	1.659.307.031.10	1.659.804.868,00	(11.300.164,10)	98,73	
2.02.2.03.01.00.00.3.3.	BELANJA LANGSUNG	1.817.334.008,00	1.572.332.459,00	(52.100.341,00)	97,90	
2.02.2.03.02.00.00.3.2.1	BELANJA PEGAWAI	- 101.770.800,00	194.115.800,00	(2.455.800,00)	97,19	
2.02.2.03.01.00.00.5.2.3	BELANJA BARANG DAN JASA	2.341.135.800,00	2.292.455.959,00	(40.491.341,00)	97,91	
2.03.2.02.01.00.00.3.2.8	BELANJA MODAL	04.412.200,00	83.442.700,00	(711.500,00)	99,09	
1.33.3.03.01.01	PROGRAM PELAYANAN ADMINISTRASI PERKANTORAN	580.307.800,00	545.350.699,04	(15.017.101,00)	97,41	
3.02.2.03.01.02.10.	PENINGKATAN DAN PENGELOLAAN ADMINISTRASI PERKANTORAN	580.347.800,00	565.350.899,00	(12.017.101,00)	97,41	
2.03.2.03.01.02.19.3.2.1.	BELANJA PEGAWAI	129.175.000,00	126.895.800,00	(1.590.000,00)	99,00	
2.02.2.03.01.01.19.3.2.1.	BELANJA BARANG DAN JASA	412.207.800,00	399.993.899,00	(12.273.701,00)	97,01	
2.03.2.03.01.01.19.5.3.3.	BELANJA MODAL	30.915.300,00	34.761.800,00	(163.400,00)	99,50	
2.03.2.03.01.04.	PROGRAM PENINGKATAN PENGEMBANGAN SISTEM PELAPORAN GAPAIAN KINERJA DAN KEUANGAN	31.840.000,00	34.144.140,00	(193.860,00)	99,49	

Paraf Hierarki	
Sekda	
Asisten Pem & Kabag	
Kabag Hukum	

Paraf Koordinasi	
Asisten	
PD Pemnarsa	
PD Terkait	

KODE REKENING	URAIAN	JUMLAH (Rp.)		BERTAMBAH / (KURANG) Rp.	%	Dasar Hukum
		ANGGARAN SETELAH PERUBAHAN	REALISASI			
1	2	3	4	5	6	7
2.03.2.03.22.08.14.	PENYUSUNAN PERENCANAAN DAN LAPORAN LAPALAN KINERJA PERANGKAT OAEARH	34.440.000,00	34.246.140,00	(193.860,00)	99,49	
2.02.2.03.01.00.14.3.2.2.	BELANJA PEGAWAI	3.150.000,00	3.075.000,00	(75.000,00)	97,41	
2.03.2.03.02.00.14.5.2.2.	BELANJA BARANG DAN JASA	35.290.000,00	35.171.140,00	(118.860,00)	99,55	
2.03.2.03.02.12.	PROGRAM PENINGKATAN KETAHANAN PANGAN	1.008.216.100,00	960.634.610,00	(47.581.490,00)	94,01	
2.03.2.03.02.15.02.	PENANGANAH DAERAH RAWAN PANGAN	66.000.000,00	67.210.640,00	(681.360,00)	99,22	
2.02.2.03.02.13.01.2.2.2.	BELANJA PEGAWAI	550.000,00	550.000,00	-	100,00	
2.03.2.03.01.15.02.5.2.2.	BELANJA BARANG DAN JASA	77.050.000,00	76.060.040,00	(989.960,00)	99,14	
2.03.2.03.02.15.01.2.2.3.	BELANJA MODAL	10.000.000,00	9.900.000,00	(100.000,00)	99,00	
2.03.2.03.02.15.02.	LAPORAN BERKALA KONDISI KETAHANAN PANGAN DAERAH	36.215.000,00	36.011.150,00	(203.850,00)	99,14	
2.03.2.03.02.15.02.5.2.2.	BELANJA PEGAWAI	5.730.000,00	5.730.000,00	-	100,00	
2.03.2.03.02.15.01.2.2.2.	BELANJA BARANG DAN JASA	31.095.000,00	30.701.250,00	(393.750,00)	98,99	
2.03.2.03.02.15.03.	PEMANFAATAN PEKERANGAN UNTUK PENGEMBANGAN PANGAN	315.005.000,00	309.750.250,00	(5.254.750,00)	98,21	
2.03.2.03.02.15.03.2.2.2.	BELANJA PEGAWAI	24.300.000,00	23.700.000,00	(600.000,00)	97,53	
2.03.2.03.02.15.03.5.2.2.	BELANJA BARANG DAN JASA	290.705.000,00	286.050.250,00	(4.654.750,00)	98,39	
2.03.2.03.02.15.04.	PENGEMBANGAN CADANGAN PANGAN DAERAH	565.030.000,00	544.673.050,00	(20.356.950,00)	96,39	
2.03.2.03.02.15.04.5.2.2.	BELANJA PEGAWAI	13.725.000,00	13.913.004,00	188.004,00	100,00	
2.03.2.03.02.15.04.2.2.2.	BELANJA BARANG DAN JASA	551.305.000,00	530.760.250,00	(20.544.750,00)	96,30	
2.03.2.03.02.15.05.	FASILITASI PENGEMBANGAN LUMBUNG PANGAN DESA	153.495.000,00	151.269.100,00	(2.225.900,00)	98,74	
2.02.2.03.02.15.05.5.2.2.	BELANJA PEGAWAI	550.004,00	550.000,00	(4,00)	100,00	
2.03.2.03.02.15.05.2.2.2.	BELANJA BARANG DAN JASA	140.045.000,00	139.733.700,00	(311.300,00)	99,70	
2.03.2.03.02.15.05.2.2.2.	BELANJA MODAL	11.200.000,00	12.203.900,00	1.003.900,00	94,20	

Paraf Hierarki		Paraf Koordinasi	
Sekda		Asisten	
Asisten Per. & Kesra		PD Pemrakarsa	
Kabag Hukum		PD Terkait	

KODE REKENING	URAIAN	JUMLAH (Rp.)		BERTAMBAH / (KURANG) Rp.	%	Dasar Mukum
		ANGGARAN SETELEH PERUBAHAN	REALISASI			
1	2	3	4	5	6	7
1.03.1.03.01.15.06.	PASILITASI DEWAN KETAMAMAN PANGAN	55.230.800,00	58.112.415,00	(1.018.375,00)	98,16	
1.03.2.03.01.15.06.0.2.1.	BELANJA PEGAWAI	113.800,00	163.800,00	-	100,00	
1.03.2.03.01.15.06.0.2.1.1.	BELANJA BARANG DAN JASA	55.065.808,00	54.850.815,00	(2.014.978,00)	98,15	
1.03.2.03.01.15.07.	PENINGKATAN MUTU PANGAN	109.800.800,00	107.807.815,00	(1.912.978,00)	98,52	
1.02.1.03.01.15.07.0.2.1.	BELANJA PEGAWAI	300.800,00	300.800,00	-	100,00	
1.03.1.03.01.15.07.0.2.1.1.	BELANJA BARANG DAN JASA	04.800.000,00	92.891.818,00	(1.407.373,00)	98,50	
1.03.2.03.01.15.07.0.2.1.3.	BELANJA MODAL	15.000.000,00	18.795.000,00	(3.000,00)	98,63	
1.03.2.03.01.15.08.	PENINGKATAN KEAMANAN PANGAN	177.210.800,00	173.400.100,00	(3.729.100,00)	97,89	
1.03.2.03.01.15.08.0.2.1.	BELANJA PEGAWAI	9.250.800,00	6.850.800,00	(2.400.000,00)	78,05	
1.03.2.03.01.15.08.0.2.1.1.	BELANJA BARANG DAN JASA	107.060.808,00	160.830.100,00	(1.329.808,00)	99,10	
1.03.2.03.01.15.09.	PEMANTAUAN DAN ANALISIS AKSES PANGAN POKOK	42.210.800,00	42.768.200,00	(452.000,00)	98,92	
1.03.2.03.01.15.09.0.2.1.	BELANJA PEGAWAI	8.030.800,00	8.020.808,00	-	100,00	
1.02.1.03.01.15.09.0.2.1.1.	BELANJA BARANG DAN JASA	37.000.808,00	17.148.100,00	(452.000,00)	98,79	
1.03.2.03.01.15.10.	PEMANTAUAN DAN ANALISIS RANTAI PASOKAN DAN PEMASARAN PANGAN	35.465.808,00	38.099.300,00	(765.800,00)	97,90	
1.03.2.03.01.15.10.3.2.1.	BELANJA PEGAWAI	1.875.800,00	1.475.800,00	-	108,00	
1.03.2.03.01.15.10.0.2.1.1.	BELANJA BARANG DAN JASA	34.990.808,00	34.214.800,00	(765.500,00)	97,81	
1.03.2.03.01.15.11.	ANALISIS DAN PENYUSUNAN NERACA BAHAN MAKANAN (NBH)	34.900.808,00	38.779.800,00	(130.100,00)	99,63	
1.03.2.03.01.15.11.5.2.1.	BELANJA PEGAWAI	5.170.800,00	5.170.800,00	-	100,00	
1.03.2.03.01.15.11.5.2.1.1.	BELANJA BARANG DAN JASA	29.730.800,00	29.609.800,00	(120.200,00)	99,89	
1.03.2.03.01.15.11.1.	PENINGKATAN PEMANEKARAGAMAN KONSUMSI PANGAN	142.878.000,00	119.675.900,00	(2.402.100,00)	98,20	
1.02.1.03.01.15.11.5.2.1.1.	BELANJA PEGAWAI	1.300.000,00	1.300.000,00	-	108,00	

Paraf Hierarki		Paraf Koordinasi	
Sekda	<i>[Signature]</i>	Asisten	<i>[Signature]</i>
Asisten Perencanaan & Kasubag	<i>[Signature]</i>	PD Femrekrasa	<i>[Signature]</i>
Kabag Mukum	<i>[Signature]</i>	PD Terkait	<i>[Signature]</i>

KODE REKENING	URAIAN	JUMLAH (Rp.)		BERTAMBAH / (KURANG) Rp.	%	Dasar Hukum
		ANGGARAN SETELAH PERUBAHAN	REALISASI			
1	2	3	4	5	6	7
2.03.2.03.01.15.11.5.1.2.	BELANJA BARANG DAN JASA	140.778.000,00	138.275.900,00	(2.402.100,00)	98,29	
2.03.2.03.01.15.13.	PENYUSUNAN DAN ANALISIS POLA PANGAN HARAPAN (PPH) KONSUMSI	117.718.100,00	117.202.600,00	(515.500,00)	99,81	
2.03.2.03.02.15.13.5.2.2.	BELANJA PEGAWAI	660.000,00	660.000,00	-	100,00	
2.03.2.03.02.18.13.2.2.2.	BELANJA BARANG DAN JASA	109.058.100,00	101.922.600,00	(7.135.500,00)	93,43	
2.03.2.02.02.18.18.5.2.2.	BELANJA MODAL	0.000.000,00	7.920.000,00	7.920.000,00	100,00	
2.03.2.03.02.15.18.	PENYUSUNAN DATA BASE POTENSI PRODUK PANGAN	32.115.000,00	22.712.700,00	(9.402.300,00)	70,73	
2.03.2.03.02.18.18.5.2.2.	BELANJA PEGAWAI	310.000,00	240.000,00	(70.000,00)	77,42	
2.03.2.02.02.25.18.5.2.2.	BELANJA BARANG DAN JASA	31.075.000,00	32.472.700,00	1.397.700,00	104,50	
2.02.2.03.02.18.18.	PENGEMBANGAN MODEL DISTRIBUSI PANGAN YANG EFISIEN	22.240.000,00	22.002.200,00	(237.800,00)	98,93	
2.02.2.03.02.18.18.5.2.2.	BELANJA PEGAWAI	230.000,00	220.000,00	(10.000,00)	95,65	
2.02.2.03.02.25.15.5.2.2.	BELANJA BARANG DAN JASA	22.020.000,00	22.702.100,00	682.100,00	103,09	
2.02.2.03.02.15.18.	PENYULUHAN SUMBER PANGAN ALTERNATIF	90.697.100,00	99.288.480,00	8.591.380,00	109,47	
2.03.2.03.02.18.18.5.2.2.	BELANJA PEGAWAI	990.000,00	990.000,00	-	100,00	
2.03.2.02.02.18.18.5.2.2.	BELANJA BARANG DAN JASA	69.707.100,00	69.398.080,00	(309.020,00)	99,56	
	JUMLAH BELANJA	4.207.142.032,20	5.232.240.227,00	1.025.098.194,80	124,36	
	JUMLAH SURPLUS/DEFISIT	(4.207.642.033,30)	(5.231.240.227,00)	(1.023.600.193,70)	97,92	

Paraf Hierarki		Paraf Koordinasi STPKD	
Sekda		Asisten	
...		PD Ferrawansa	
...		PD Terkait	

PEMERINTAH KABUPATEN PACITAN
PENJABARAN REALISASI ANGGARAN PENDAPATAN DAN BELANJA DAERAH
TAHUN ANGGARAN 2018

URUSAN PEMERINTAHAN : 2.05. - LINGKUNGAN HIDUP
 ORGANISASI : 2.05.01. - DINAS LINGKUNGAN HIDUP

KODE REKENING	URAIAN	JUMLAH (Rp)		BERTAMBAH / (KURANG) Rp.	%	Dasar Hukum
		ANGGARAN SETELAH PERUBAHAN	REALISASI			
1	2	3	4	5	6	7
2.05.2.05.01.00.00.4.	PENDAPATAN DAERAH	22.414.000,00	170.325.250,00	147.912.250,00	759,90	
2.05.2.05.01.00.00.4.1.	Pendapatan Asli Daerah	22.414.000,00	170.325.250,00	147.911.250,00	759,90	
2.05.2.05.02.00.00.4.2.1.	Hasil Retribusi Daerah	22.414.000,00	170.225.250,00	147.911.250,00	759,90	
2.05.2.05.02.00.00.4.2.1.01.	Retribusi Jara Umum	22.414.000,00	22.404.000,00	(10.000,00)	99,95	
2.05.2.05.01.00.00.4.1.2.01.01.	Retribusi Pelayanan Persampahan/Kebersihan	22.414.000,00	22.404.000,00	(10.000,00)	99,95	Peraturan Daerah Nomor 24 Tahun 2011 Tentang Retribusi pelayanan Persampahan
2.05.2.05.02.00.00.4.2.1.03.	Retribusi Perizinan Tertentu	-	147.922.250,00	147.922.250,00	-	
2.05.2.05.01.00.00.4.1.2.03.03.	Retribusi Izin Gangguar/Keramaian	-	147.922.250,00	147.922.250,00	-	Peraturan Daerah Nomor 26 Tahun 2011 Tentang Retribusi Ijin Ganocuan
	JUMLAH PENDAPATAN	22.414.000,00	170.325.250,00	147.912.250,00	759,90	
2.05.2.05.01.00.00.5.	BELANJA DAERAH	15.673.649.625,90	14.836.186.665,00	(837.462.960,90)	94,65	
2.05.2.05.01.00.00.5.1.	BELANJA TIDAK LANGSUNG	4.484.518.686,90	4.440.643.188,00	(43.875.498,90)	99,02	
2.05.2.05.02.00.00.5.1.1.	BELANJA PEGAWAI	4.484.518.686,90	4.440.642.188,00	(43.875.498,90)	99,02	
2.05.2.05.02.00.00.5.1.	BELANJA LANGSUNG	11.189.130.939,00	10.295.243.477,00	(793.587.462,00)	92,90	
2.05.2.05.02.00.00.5.2.1	BELANJA PEGAWAI	779.640.000,00	672.720.000,00	(106.920.000,00)	86,18	






Paraf Hierarki		Paraf Koordinasi	
Sekda	<i>[Signature]</i>	Asisten	<i>[Signature]</i>
Asisten Pem & Hukum	<i>[Signature]</i>	PD Pemrakarsa	<i>[Signature]</i>
Kabag Hukum	<i>[Signature]</i>	PD terkait	

KODE REKENING	URAIAN	JUMLAH (Rp.)		BERTAMBAH / (KURANG) Rp.	%	Dasar Mulum
		ANGGARAN SETELAH PERUBAHAN	RLALISASI			
1	2	3	4	5	6	7
2.05.3.05.01.00.00.5.2.2	BELANJA BARANO DAN JASA	5.081.100.939,00	4.344.620.977,00	(537.565.962,00)	09,42	
2.05.2.05.01.00.00.5.1.5	BELANJA MODAL	5.327.304.000,00	5.176.202.500,00	(149.101.500,00)	97,10	
2.05.1.05.01.01.	PROGRAM PELAYANAN ADMINISTRASI PERKANTORAN	1.306.255.689,00	1.107.591.675,00	(90.664.014,00)	91,82	
2.05.1.05.01.01.19.	PENINGKATAN DAN PENGELOLAAN ADMINISTRASI PERKANTORAN	1.206.255.689,00	1.107.091.675,00	(90.664.014,00)	91,82	
2.05.3.05.01.01.19.3.1.2	BELANJA PEGAWAI	269.125.000,00	148.020.000,00	(20.505.000,00)	92,38	
2.05.2.05.01.01.19.5.2.2	BELANJA BARANG DAN JASA	827.130.089,00	701.742.675,00	(45.388.014,00)	92,09	
2.05.2.07.01.01.19.5.2.3.	BELANJA MODAL	116.000.000,00	97.329.004,00	(12.771.000,00)	88,39	
2.05.2.05.01.06.	PROGRAM PENINGKATAN PENGEMBANGAN SISTEM PELAPORAN CAPAIAN KINERJA DAN KEUANGAN	45.000.000,00	37.155.000,00	(7.844.400,00)	82,56	
2.05.2.05.01.05.14.	PENYUSUNAN PERENCANAAN DAN LAPORAN CAPAIAN KINERJA PERANGKAT DAERAH	45.004.000,00	37.255.000,00	(7.044.400,00)	82,50	
2.05.2.05.01.05.14.5.2.1.	BELANJA PECAWAI	20.000.000,00	17.070.000,00	(2.930.000,00)	85,35	
1.D5.1.05.01.06.14.5.1.1.	BELANJA BARANG DAN JASA	15.000.000,00	20.005.004,00	(4.914.400,00)	80,54	
2.05.1.05.01.15.	PROGRAM PENGEMBANGAN KINERJA PENGELOLAAN PERSAMPAHAN	4.598.629.000,00	4.010.591.984,00	(188.255.014,00)	95,90	
2.05.3.05.01.15.01.	PENYEDIAAN PRASARANA DAN SARANA PENGELOLAAN PERSAMPAHAN	521.125.000,00	509.390.250,00	(11.734.750,00)	97,74	
1.05.1.05.01.15.D1.5.1.1.	BELANJA PEGAWAI	4.725.000,00	4.725.000,00	-	100,00	
1.D5.1.D5.D1.15.01.5.1.2.	BELANJA BARANG DAK JASA	221.400.000,00	212.346.250,00	(9.059.750,00)	95,90	
1.05.2.05.01.15.01.5.1.3.	BELANJA MODAL	295.000.000,00	292.325.000,00	(2.675.000,00)	99,09	
1.05.2.05.01.15.04.	PENINGKATAN OPERASI DAN PEMELIHARAAN PRASARANA DAN SARANA PERSAMPAHAN	1.457.000.000,00	2.376.053.388,00	(01.344.614,00)	96,68	
1.05.2.05.01.15.04.5.1.1.	BELANJA PEGAWAI	289.725.000,00	188.315.000,00	(1.400.000,00)	99,26	
2.05.1.05.01.15.04.5.1.2.	BELANJA BARANG DAN JASA	2.267.675.000,00	2.187.720.384,00	(79.946.614,00)	96,47	
2.05.2.05.01.15.13.	PENGOLAHAN SAMPAH (DAK)	1.620.104.000,00	1.524.950.350,00	(95.153.650,00)	94,12	

SIP.3.0

Paraf Hierarki		Paraf Koordinasi	
Sekda	0	Asisten	
Asisten Pem & Kabag Hukum	1	PD Pemrakarsa	
Kabag Hukum	2	PD Terkait	

KODE REKENING	URAIAN	JUMLAH (Rp.)		BERTAMBAH / (KUBANG) Rp.	%	Dasar Hukum
		ANGGARAN SETELAH PERUBAHAN	REALISASI			
1	2	3	4	5	6	7
1.05.2.05.01.15.11.5.1.1.	BETAKJA PEGAWAI	30.125.000,00	30.030.000,00	(1.095.000,00)	91,22	
1.05.1.05.01.15.11.5.2.2.	BELANJA BARANG DAN JASA	44.075.000,00	41.445.250,00	(2.630.000,00)	92,57	
1.05.1.05.01.12.13.5.2.2.	BELANJA MODAL	1.245.104.000,00	1.052.075.000,00	(193.029.000,00)	84,01	
2.05.2.05.01.16.	PROGRAM PENGENDALIAN PENCEMARAN DAN PERUSAKAN LINGKUNGAN HIDUP	889.044.250,00	611.850.300,00	(277.193.950,00)	61,91	
1.05.2.05.01.10.01.	KOORDINASI PENILAIAN KOTA SEHAT/AOIPURA	201.444.250,00	201.271.500,00	(172.750,00)	70,26	
2.05.2.05.01.16.01.2.1.1.	BELANJA PEGAWAI	21.700.000,00	25.275.000,00	3.575.000,00	87,14	
1.05.1.05.01.16.01.2.1.1.	BELANJA BARANG DAN JASA	256.744.250,00	175.297.200,00	(81.447.050,00)	68,31	
2.05.2.05.01.16.02.	PEMANTAUAN KUALITAS LINGKUNGAN	176.250.000,00	123.615.000,00	(52.635.000,00)	70,09	
2.05.2.05.01.16.03.2.2.1.	BELANJA PEGAWAI	325.000,00	175.000,00	(150.000,00)	51,04	
1.05.2.05.01.16.03.2.2.2.	BELANJA BARANG DAN JASA	276.025.000,00	123.040.000,00	(152.985.000,00)	70,12	
2.05.2.05.01.16.04.	PENGAWASAN PELAKSANAAN KEBLIKIAN BIDANG LINGKUNGAN HIDUP	100.000.000,00	67.890.000,00	(32.110.000,00)	67,89	1
1.05.2.05.01.16.04.5.2.1.	BELANJA BARANG DAN JASA	50.000.000,00	18.150.000,00	(31.850.000,00)	40,30	
1.05.2.05.01.16.04.5.2.2.	BELANJA MODAL	50.000.000,00	47.740.000,00	(2.260.000,00)	95,40	
1.05.1.05.01.16.10.	KOORDINASI PENGELOLAAN PROKASIH/SUPERKASIM	00.000.000,00	23.065.000,00	23.065.000,00	20,03	
2.05.2.05.01.16.10.2.2.1.	BELANJA PEGAWAI	84.000.000,00	11.115.000,00	(72.885.000,00)	17,15	
2.05.2.05.01.16.10.5.2.1.	BELANJA BARANG DAN JASA	11.200.000,00	11.150.000,00	(50.000,00)	78,61	
1.05.2.05.01.16.14.	PENINGKATAN PERAN SERTA MASYARAKAT DALAM PENGOALIAN LINGKUNGAN HIDUP	237.200.000,00	100.265.200,00	(136.934.800,00)	45,77	
2.05.2.05.01.16.12.5.2.1.	BELANJA PEGAWAI	21.100.000,00	6.700.000,00	(14.400.000,00)	55,27	
1.05.2.05.01.12.14.5.2.1.	BELANJA BARANG DAN JASA	221.000.000,00	89.700.000,00	(131.300.000,00)	44,75	
1.05.2.05.01.16.14.2.1.2.	BELANJA MODAL	1.200.000,00	1.117.200,00	(82.800,00)	96,25	
2.05.2.05.01.12.22.	KOORDINASI PENILAIAN ADIWIYATA DI KABUPATEN PACITAN	109.050.000,00	00.030.200,00	(109.020.000,00)	80,20	

Paraf Hierarki		Paraf Koordinasi	
Sekda		Asisten	
Asisten Pem & Kasra		PD Pemrakarsa	
Kabag Hukum		PD Terkait	

KODI REKENINGO	URAIAN	JUMLAH (Rp.)		BERTAMBAH / (KURANG) Rp.	%	Dasar Hukum
		ANGGARAN SETELAH PERUBAHAN	REALISASI			
1	2	3	4	5	6	7
2.05.2.05.01.15.22.5.2.2.	BELANJA PEGAWAI	13.122.000,00	31.625.800,00	(1.800.000,00)	94,44	
2.05.2.05.01.16.25.5.2.2.	BELANJA BARANG DAN JASA	60.225.000,00	49.245.800,00	(10.979.200,00)	74,51	
2.05.2.05.01.16.26.3.2.0.	BELANJA MODAL	10.800.000,00	7.260.800,00	(3.740.000,00)	71,60	
2.01.2.03.02.17.	PROGRAM PERLINDUNGAN DAN KONSERVASI SUMBER DAYA ALAM	344.400.000,00	324.844.800,00	(80.855.000,00)	84,37	
2.01.2.02.02.17.02. /	PENGENDALIAN DAN PENGAWASAN, PEHMANFAATAN SOA /	388.400.804,00	324.344.500,00	(80.055.800,00)	84,37	/
2.05.2.03.02.17.00.5.3.2.	BELANJA PEGAWAI	61.550.000,00	49.800.000,00	(12.150.000,00)	84,29	
2.05.2.05.02.17.00.8.2.2.	BELANJA BARANG DAN JASA	242.750.000,00	135.000.804,00	(47.005.800,00)	61,35	
2.05.2.05.02.17.00.8.2.2.	BELANJA MODAL	40.800.000,00	39.150.000,00	(440.000,00)	97,90	
2.05.2.02.02.24.	PROGRAM PENGELOLAAN RUANG TERBUKA HIJAU (RTH)	3.843.000.000,00	3.810.809.214,00	(54.110.744,00)	94,59	
2.02.2.05.01.24.02.	PENATAAN RTH	3.230.000.004,00	3.022.159.000,00	(17.840.400,00)	99,84	
2.05.2.05.02.24.05.5.3.2.	BELANJA PEGAWAI	34.850.800,00	55.895.804,00	(755.800,00)	97,92	
2.05.2.05.02.24.05.5.2.2.	BELANJA BARANG DAN JASA	96.550.000,00	92.891.804,00	(4.451.400,00)	95,14	
2.05.2.05.02.24.05.5.2.2.	BELANJA MODAL	3.147.000.000,00	3.144.850.000,00	(2.034.000,00)	99,40	
2.05.2.05.02.24.02.	PEMELIHARAAN RTH	450.000.000,00	411.811.814,00	(17.875.854,00)	91,91	
2.05.2.05.01.24.02.5.2.2.	BELANJA PEGAWAI	20.900.004,00	20.150.800,00	(750.000,00)	94,41	
2.02.2.05.01.24.00.5.2.2.	BELANJA BARANG DAN JASA	352.100.004,00	347.142.014,00	(3.952.354,00)	91,47	
2.05.2.05.02.24.00.5.2.2.	BELANJA MODAL	74.000.000,00	55.830.000,00	(22.070.000,00)	70,93	
2.05.2.05.02.24.12.	PENGELOLAAN TAMAN KEMATI	65.000.800,00	70.108.000,00	(1.891.800,00)	99,53	
2.05.2.05.02.24.12.5.2.2.	BELANJA PEGAWAI	2.140.800,00	3.815.800,00	(1.825.800,00)	74,22	
2.05.2.05.02.24.11.5.3.3.	BELANJA BARANG DAN JASA	79.850.800,00	72.893.800,00	(7.807.800,00)	90,82	
2.05.2.05.02.22.	PROGRAM PEMBINAAN LINGKUNGAN SOSIAL BIDANG LINGKUNGAN HIDUP	100.000.000,00	62.810.800,00	(7.090.000,00)	93,31	

Paraf Hierarki	
Sekda	
Asisten Pem & Kasra	
Kabag Hukum	

Paraf Koordinasi	
Asisten	
PD Pemrakarsa	
PD Terkait	

KODE REKENING	URAIAN	JUMLAH (Rp.)		BERTAMBAH / (KURANG) Rp.	%	Daar Hukum
		ANGGARAN SETELAH PERUBAHAN	REALISASI			
1	2	3	4	5	6	7
2.05.1.05.01.25.01.	PENERAPAN SISTEM MANAJEMEN LINGKUNGAN HIDUP BAGI MASYARAKAT DI LINGKUNGAN INDUSTRI (DBMCHT)	100.000.000,00	92.310.000,00	(7.690.000,00)	92,31	
2.05.1.05.01.25.01.3.1.1.	BELANJA PEGAWAI	650.000,00	300.000,00	(150.000,00)	46,66	
2.05.1.05.01.25.01.5.1.1.	BELANJA BARANG DAN JASA	90.350.000,00	91.010.000,00	(7.560.000,00)	92,62	
	JUMLAH BELANJA	25.073.649.615,90	16.036.286.665,00	(9.037.462.960,90)	94,65	
	JUMLAH SURPLUS/DEFISIIT	(15.652.235.625,90)	(16.665.062.415,90)	985.274.210,90	92,70	

Paraf Hierarki		Paraf Koordinasi	
Sekda	<i>[Signature]</i>	Asisten	<i>[Signature]</i>
Asisten Per & Kesra	<i>[Signature]</i>	PD Pemrakarsa	<i>[Signature]</i>
Kabag Hukum	<i>[Signature]</i>	PD Terkait	

PEMERINTAH KABUPATEN PACITAN
PENJABARAN REALISASI ANGGARAN PENDAPATAN DAN BELANJA DAERAH
TAHUN ANGGARAN 2018

URUSAN PEMERINTAHAN : 2.06. - ADMINISTRASI KEPENDUDUKAN DAN PENCATATAN SIPIL

ORGANISASI : 2.06.01. - DINAS KEPENDUDUKAN DAN PENCATATAN SIPIL

KODE REKENING	URAIAN	JUMLAH (Rp.)		BERTAMBAH / (KURANG) Rp.	%	Dasar Hukum
		ANGGARAN SETELAH PERUBAHAN	REALISASI			
1	3	3	4	5	6	7
2.06.1.06.01.00.00.5.	BELANJA DAERAH	4.841.300.401,85	4.791.501.211,00	(89.797.140,85)	04,14	
2.06.1.05.01.00.00.5.1.	BELANJA TIDAK LANGSUNG	1.751.310.298,85	1.739.731.178,00	(11.877.220,45)	00,33	
1.04.1.04.01.00.00.2.2.1.	BELANJA PEGAWAI	1.751.810.298,85	1.739.731.171,00	(11.577.220,85)	00,33	
2.06.1.05.01.00.00.2.2.	BELANJA LANGSUNG	3.130.990.108,00	3.851.770.041,00	(74.220.840,00)	97,50	
1.06.2.06.01.00.00.5.1.1	BELANJA PEGAWAI	541.535.000,00	544.970.000,00	(15.865.000,00)	07,13	
1.06.2.05.01.00.00.5.2.2	BELANJA BARANG DAN JASA	1.192.851.103,04	1.137.891.993,06	(54.041.110,00)	07,49	
1.06.2.05.01.00.00.5.2.2	BELANJA MODAL	375.400.004,00	347.904.850,00	(7.891.950,00)	97,91	
1.06.2.05.01.01.	PROGRAM PELAYANAN ADMINISTRASI PERKANTORAN	975.230.853,00	949.925.819,00	(25.201.434,00)	97,40	
1.04.1.08.01.01.19.	PENINGKATAN DAN PENGELOLAAN ADMINISTRASI PERKANTORAN	971.230.853,00	949.925.419,00	(25.205.434,00)	97,40	
2.06.2.05.01.01.19.5.1.1.	BELANJA PEGAWAI	127.175.000,00	123.855.800,00	(1.420.800,00)	97,15	
1.06.1.06.01.01.19.5.2.1.	BELANJA BARANG DAN JASA	404.715.858,00	544.848.849,00	(11.207.104,00)	94,90	
1.06.2.06.01.01.19.5.2.3.	BELANJA MODAL	241.300.000,00	137.921.750,00	(1.374.130,00)	90,59	
1.06.2.04.01.06.	PROGRAM PENINGKATAN PENGEMBANGAN SISTEM PELAPORAN CAPAIAN KINERJA DAN KEUANGAN	21.800.800,00	25.053.800,00	(447.000,00)	95,21	

Paraf Mierarki		Paraf Koordinasi	
Sekda		Asisten	
Asisten Pem. & Kesra		PD Pemrakarsa	
Kabag Hukum		PD Terkait	

KODE REKENING	URAIAN	JUMLAH (Rp.)		BERTAMBAH / (KURANG) Kp.	%	Dasar Hukum
		ANGGARAN SETELAH PERUBAHAN	REALISASI			
1	2	3	4	5	6	7
2.36.2.06.01.06.14.	PENYUSUNAN PERENCANAAN DAN LAPORAN GAPAIAN KINERJA PERANGKAT DAERAH	25.300.000,00	25.053.000,00	(467.000,00)	98,24	
2.06.2.06.01.06.14.9.2.1.	BELANJA PEGAWAI	23.000.000,00	23.350.000,00	(350.000,00)	08,53	
2.06.2.06.01.06.14.9.2.2.	BELANJA BARANG DAN JASA	1.600.000,00	1.303.000,00	(97.000,00)	13,93	
2.06.2.06.01.15.	PROGRAM PENATAAN ADMINISTRASI KEPENDUDUKAN	1.130.259.250,00	8.577.792.628,00	(52467.626,00)	07,53	
3.06.2.06.01.15.02.	PEMBANGUNAN DAN PENGOPERASIAN SIAK SEGARA TERPADU	154.300.000,00	150.048.700,00	(4.056.300,00)	07,37	
8.06.2.06.01.15.01.5.2.1.	BELANJA PEGAWAI	15.000.000,00	15.000.000,00	-	100,00	
2.06.2.06.01.15.01.5.2.2.	BELANJA BARANG DAN JASA	33.300.000,00	33.297.000,00	(103.000,00)	99,39	
2.06.2.06.01.15.01.5.2.3.	BELANJA MODAL	106.000.000,00	102.148.700,00	(3.551.300,00)	96,34	
2.06.2.06.01.15.01.	PELATIHAN TENAGA PENGELOLA SIAK	35.000.000,00	29.023.360,00	(8.978.640,00)	48,92	
2.06.2.06.01.15.31.5.2.1.	BELANJA PEGAWAI	5.000.300,00	2.300.000,00	(1.300.000,00)	50,00	
2.36.2.06.01.15.01.5.2.2.	BELANJA BARANG DAN JASA	30.000.300,00	16.323.360,00	(3.478.640,00)	48,61	
2.06.2.06.01.15.06.	PENGOLAHAN DALAM PENYUSUNAN LAPORAN INFORMASI KEPENDUDUKAN	40.000.000,00	58.705.400,00	(3.296.600,00)	98,30	
8.36.2.06.01.15.08.5.2.1.	BELANJA PEGAWAI	13.300.000,00	13.300.000,00	-	100,00	
8.08.2.06.01.15.08.5.2.2.	BELANJA BARANG DAN JASA	46.300.000,00	63.205.400,00	(3.296.600,00)	08,91	
2.08.2.06.01.15.07.	PENYEDIAAN INFORMASI YANG DAPAT DIAKSES MASYARAKAT	43.305.000,00	42.335.350,00	(969.656,00)	97,74	
8.06.2.05.01.15.07.3.2.1.	BELANJA PEGAWAI	4.320.000,00	4.450.000,00	(070.000,00)	88,23	
8.08.2.06.01.15.07.3.2.2.	BELANJA BARANG DAN JASA	10.045.000,00	10.025.350,00	(59.050,00)	99,69	
2.06.2.06.01.15.37.5.2.3.	BELANJA MODAL	16.300.000,00	10.360.000,00	(40.000,00)	09,70	
2.08.2.06.01.15.12.	SOSIALISASI KEBIJAKAN KEPENDUDUKAN	33.000.300,00	36.366.300,00	(633.700,00)	98,76	
2.08.2.06.01.15.12.5.2.1.	BELANJA PEGAWAI	1.300.000,00	2.600.000,00	-	100,00	
8.08.2.06.01.15.12.8.2.1.	BELANJA BARANG DAN JASA	33.000.000,00	32.966.300,00	(433.200,00)	08,70	

Paraf Hierark		Paraf Koordinasi	
Sekda	<i>[Signature]</i>	Asisten	<i>[Signature]</i>
Asisten Pem & Kasra	<i>[Signature]</i>	PD Pemrakarsa	<i>[Signature]</i>
Kabag Hukum	<i>[Signature]</i>	PD Terkait	

KODI REKENING	URAIAN	JUMLAH (Rp.)		BERTAMBAH / (KURANG) Rp.	%	Dasar Hukum
		ANGGARAN SETELAH PERUBAHAN	REALISASI			
1	2	3	4	5	6	7
2.06.3.06.02.15.13.	REINGKATAN KAFASITAS KELEMBAGAAN KEPENDUDUKAN	80.000.000,00	79.968.000,00	(15.000,00)	99,96	
2.08.2.06.02.15.13.5.2.2.	BELANJA PEGAWAI	10.150.000,00	10.150.000,00	-	100,00	
2.08.2.08.01.19.12.8.2.2.	BELANJA BARANG DAN JASA	69.050.000,00	69.075.000,00	(18.000,00)	99,97	
2.06.3.06.01.19.14.	MONITORING, EVALUASI DAN PELAPORAN	88.695.000,00	18.605.300,00	(89.700,00)	21,08	
2.06.3.06.01.19.10.9.2.2.	BELANJA PEGAWAI	15.120.000,00	15.128.000,00	-	100,00	
2.08.2.08.01.19.10.9.2.2.	BELANJA BARANG DAN JASA	72.575.000,00	72.405.308,00	(89.700,00)	99,07	
2.00.2.06.02.15.34.	SOSIALISASI PELAKSANAAN KARTU IDENTITAS AHAK (KIA) KE SEKOLAH-SEKOLAH	100.379.000,00	100.011.350,00	(130.080,00)	99,87	
2.06.3.06.02.15.34.5.2.2.	BELANJA PEGAWAI	12.000.000,00	12.000.000,00	-	100,00	
2.00.2.06.02.15.34.5.2.2.	BELANJA BARANG DAN JASA	68.139.000,00	60.018.350,00	(120.658,00)	99,80	
2.06.2.06.02.15.38.	PENATAAN DAN PENGELOLAAN ARSIP	60.000.000,00	79.357.058,00	(442.150,00)	99,44	
2.06.2.06.02.15.38.5.3.2.	BELANJA PEGAWAI	7.000.000,00	7.000.000,00	-	100,00	
2.06.2.06.02.15.35.5.2.2.	BELANJA BARANG DAN JASA	62.200.000,00	62.182.150,00	(17.750,00)	99,97	
2.06.2.06.02.15.35.5.1.3.	BELANJA MODAL	10.000.000,00	9.378.000,00	(424.400,00)	96,75	
2.06.2.06.02.15.48.	PELAYANAN HUKUM KEPENDUDUKAN	713.234.250,00	688.684.359,00	(20.848.881,00)	95,99	
2.06.2.06.02.15.48.5.2.2.	BELANJA PEGAWAI	300.488.000,00	292.252.000,00	(8.225.000,00)	97,28	
2.06.2.06.02.15.48.5.3.2.	BELANJA BARANG DAN JASA	412.754.250,00	392.019.359,00	(10.316.891,00)	95,07	
2.06.2.06.02.15.49.	PENERBITAN DOKUMEN KEPENDUDUKAN	726.986.000,00	714.469.055,00	(8.516.345,00)	98,28	
2.06.2.06.02.15.49.5.2.2.	BELANJA PEGAWAI	24.098.000,00	24.098.000,00	-	100,00	
2.06.2.06.02.15.49.5.3.2.	BELANJA BARANG DAN JASA	702.098.000,00	692.379.055,00	(8.516.345,00)	98,78	
2.06.2.06.02.15.58.	PNGELOLAAN SISTEM INFORMASI ADMINISTRASI KEPENDUDUKAN (SIK)	15.000.000,00	14.995.000,00	(5.000,00)	99,98	
2.06.2.06.02.15.30.3.3.2.	BELANJA BARANG DAN JASA	15.000.000,00	14.998.000,00	(5.000,00)	99,98	

Paraf Hierarki		Paraf Koordinasi	
Sekda	<i>[Signature]</i>	Asisten _____	<i>[Signature]</i>
Asisten Pem & Keora	<i>[Signature]</i>	PD Pemrakarsa	<i>[Signature]</i>
Kabag Hukum	<i>[Signature]</i>	PD Terkait	






KODE REKENING	URAIAN	JUMLAH (Rp.)		RERTAHBAN / (KURANG) Rp.	%	Dasar Hukum
		ANGGARAN SETELAH PERUBAHAN	REALISASI			
1	2	3	4	5	6	7
	- JUMLAH BELANJA	4.882.300.401,85	4.792.502.221,00	(89.797.180,85)	98,18	
	JUMLAH SURPLUS/DEFISIT	(4.882.300.401,85)	(4.792.502.221,00)	89.797.180,85	98,16	

Paraf Hierarki		Paraf Koordinasi	
Sekda	✓	Asisten _____	✓
Asisten Pen. & Kesra	f	PD Pemrakarsa	✓
Kabag Hukum	l	PD Terkait	

PEMERINTAH KABUPATEN PACTAN
PENJABARAN REALISASI ANGGARAN PENDAPATAN DAN BELANJA DAERAH
TAHUN ANGGARAN 2018

URUSAN PEMERINTAHAN : 2.07, - PEMBINAAN MASYARAKAT DESA
 ORGANISASI : 2.07.01 - DINAS PEMBINAAN MASYARAKAT DAN DESA

KODE REKENING	URAIAN	JUMLAH (Rp.)		BERTAMBAH / (KURANG) Rp.	%	Dasar Hukum
		ANGGARAN SETELAH PERUBAHAN	REALISASI			
1	2	3	4	5	6	7
1.07.2.07.02.00.00.2	BELANJA DAERAH	5.058.234.926,20	5.292.115.205,00	(268.109.719,20)	98,45	
2.07.2.07.02.00.00.5.1.	BELANJA TIDAK LANGSUNG	2.044.012.141,10	2.014.212.156,00	(10.532.904,10)	99,40	
2.07.2.07.02.00.00.5.1.1.	BELANJA PEGAWAI	2.044.215.141,20	2.014.212.156,00	(10.232.915,20)	99,41	
2.07.2.07.01.00.00.5.2.	BELANJA LANGSUNG	3.011.419.711,00	3.255.042.047,00	(255.276.734,00)	93,29	
2.07.2.07.01.00.00.5.2.1	BELANJA PEGAWAI	136.075.000,00	522.440.000,00	(12.635.000,00)	97,63	
1.07.2.07.01.00.00.5.2.2	BELANJA BARANG DAN JASA	3.221.094.701,00	3.902.271.047,00	(242.016.736,00)	98,47	
2.07.2.07.01.00.00.2.2.3	BELANJA MODAL	50.250.000,00	50.127.000,00	(123.000,00)	99,75	
2.07.2.07.21.01.	PROGRAM PELAYANAN ADMINISTRASI PERKANTORAN	722.355.556,00	723.075.210,00	(8.400.236,00)	99,36	
2.07.2.07.01.01.19.	PENINGKATAN DAN PENGELOLAAN ADMINISTRASI PERKANTORAN	721.355.256,00	723.075.210,00	(8.400.236,00)	99,36	
2.07.2.07.01.01.19.5.2.1.	BELANJA PEGAWAI	00.075.000,00	80.075.000,00	-	100,00	
2.07.2.07.01.01.19.5.2.2.	BELANJA BARANG DAN JASA	599.030.251,00	593.671.210,00	(4.257.236,00)	99,27	
2.07.2.07.01.01.19.3.3.3.	BELANJA MODAL	50.250.000,00	50.127.000,00	(123.000,00)	99,75	
2.07.2.07.01.01.	PROGRAM PENINGKATAN PENGELOLAAN SISTEM PELAPORAN GAPAN KINERJA DAN KEUANGAN	24.000.000,00	23.940.020,00	(59.908,00)	99,75	

Paraf Hierarki		Paraf Koordinasi	
Sekda		Asisten	
Asisten Sekda		PD Pembina	
Manag. Mutu		PD Teknis	

KDDE REKENING	URALAN	JUMLAH (Rp.)		BERTAMBAH / (KURANG) Rp.	%	DagM Hukum
		ANGGARAN SETELAM PERUBAHAN	REALISASI			
1	2	3	4	5	6	7
2.07.2.07.01.05.14.	PENYUSUNAN PERENCANAAN DAN LAPORAN CAPAIAN KINERJA PERANGKAT DAERAH	24.000.000,00	22.940.010,00	(59.990,00)	99,75	
2.07.2.07.01.04.14.5.2.4.	BELANJA PEGAWAI	320.000,00	310.000,00	-	100,00	
2.07.2.07.01.04.14.5.2.2.	BELANJA BARANG DAN JASA	23.680.000,00	23.620.020,00	(59.980,00)	99,74	
2.07.2.07.01.15.	PROGRAM PENINGKATAN KEBERDAYAAN MASYARAKAT PEDESAAN	384.640.000,00	380.540.500,00	(4.099.500,00)	99,91	
2.07.2.07.01.15.01.	PEMBERDAYAAN LEMBAGA DAN DROMISASI MASYARAKAT PEDESAAN	270.140.000,00	169.020.650,00	(1.129.350,00)	99,34	
2.07.2.07.01.15.01.3.2.4.	BELANJA PEGAWAI	27.075.000,00	16.675.000,00	(400.000,00)	94,52	
2.07.2.07.01.15.01.5.2.2.	BELANJA BARANG DAN JASA	143.065.000,00	142.345.650,00	(719.350,00)	99,49	
2.07.2.07.01.15.12.	MONITORING, EVALUASI DAN PELAPORAN PEMBERDAYAAN MASYARAKAT	51.700.000,00	51.523.750,00	(176.150,00)	99,61	
2.07.2.07.02.15.22.5.2.1.	BELANJA PEGAWAI	10.000.000,00	10.000.000,00	-	100,00	
2.07.2.07.02.15.22.5.2.2.	BELANJA BARANG DAN JASA	41.700.000,00	41.522.750,00	(176.250,00)	99,57	1
2.07.2.07.01.15.23.	PROGRAM JALIN MATRA PROVINSI JAWA TIMUR	50.000.000,00	49.092.000,00	(907.200,00)	98,18	
2.07.2.07.01.15.23.5.2.1.	BELANJA PEGAWAI	10.000.000,00	10.000.000,00	(800.000,00)	92,59	
2.07.2.07.01.15.23.5.2.2.	BELANJA BARANG DAN JASA	30.100.000,00	39.092.000,00	(107.200,00)	99,72	
2.07.2.07.01.15.24.	PENGUATAN PERAN LEMBAGA PEMBERDAYAAN MASYARAKAT OESA (LPM/LPMO)	112.000.000,00	110.903.300,00	(1.096.700,00)	98,31	
2.07.2.07.01.15.24.5.2.1.	BELANJA PEGAWAI	5.725.000,00	5.725.000,00	-	100,00	
2.07.2.07.01.15.24.5.2.2.	BELANJA BARANG DAN JASA	104.075.000,00	102.176.300,00	(1.696.700,00)	96,17	
2.07.2.07.01.14.	PROGRAM PENGEMSAHAN LEMBAGA EKONOMI PEDESAAN	315.600.000,00	312.762.200,00	(1.636.800,00)	99,10	
2.07.2.07.01.18.02.	PEMBERDAYAAN BADAN USAHA MILIK DESA	47.000.000,00	46.760.000,00	(239.400,00)	99,49	
2.07.2.07.01.15.02.5.2.1.	BELANJA PEGAWAI	2.910.000,00	2.910.000,00	-	100,00	
2.07.2.07.01.15.02.5.2.2.	BELANJA BARANG DAN JASA	44.090.000,00	43.050.600,00	(239.400,00)	99,45	

Paraf Hierarki		Paraf Koordinas	
Sekda	o	Asisten	
Asisten Pem & Kesra	f	PD Perakarsa	
Kabag Hukum	l	PD Terkait	

KODE REKENING	URAIAN	JUMLAH (Rp.)		BERTAMBAH / (KURANG) Rp.	%	Dasar Hukum
		ANGGARAN SETELAH PERUBAHAN	REALISASI			
1	2	3	4	5	6	7
2.07.3.07.02.16.12.	PENGEMBANGAN TEKNOLOGI TEPAT GUNA (TTG) PEROSAAN DAN GEJAR TTG	85.400.000,00	91.397.750,00	(2.002.250,00)	97,65	
2.07.3.07.02.12.12.5.2.2.	BELANJA PEGAWAI	100.000,00	100.000,00	-	100,00	
2.07.3.07.02.16.12.5.2.2.	BELANJA BARANG DAN JASA	93.300.000,00	91.397.750,00	(2.002.250,00)	97,65	
2.07.3.07.02.16.22.	PEMBINAAN PENGEMBANGAN PENGHIDUPAN BERKELAMUTAN (P2B)	37.600.000,00	37.066.650,00	(111.350,00)	99,70	
2.07.3.07.02.16.22.5.2.2.	BELANJA PEGAWAI	100.000,00	100.000,00	-	100,00	
2.07.3.07.02.16.12.5.2.2.	BELANJA BARANG DAN JASA	37.500.099,09	37.306.650,00	(112.350,00)	99,70	
2.07.3.07.02.16.22.	PEMINGKATAN USAHA EKONOMI MASYARAKAT (PUEM)	37.600.000,09	37.379.900,00	(220.100,00)	99,41	
2.07.3.07.02.16.22.5.2.2.	BELANJA PEGAWAI	9.250.000,09	9.250.000,00	-	100,00	
2.07.3.07.02.16.22.5.2.2.	BELANJA BARANG DAN JASA	28.350.000,00	28.129.900,00	(220.100,00)	99,12	
2.07.3.07.02.16.34.	PEMETAAN POTENSI KAWASAH EKONOMI PEDESAAN 01 KABUPATEN PACITAN	100.000.090,09	99.736.300,00	(263.700,00)	99,73	
2.07.3.07.02.12.24.5.2.2.	BELANJA PEGAWAI	3.025.000,00	3.025.000,00	-	100,00	
2.07.3.07.02.16.24.5.2.2.	BELANJA BARANG DAN JASA	94.975.000,00	96.711.390,00	(163.700,00)	99,72	
2.07.3.07.02.17.	PROGRAM PENINGKATAN PARTISIPASI MASYARAKAT DALAM MEMBANGUN DESA	716.900.000,00	466.006.325,90	(236.493.175,00)	67,64	
2.07.3.07.02.17.02.	PEMBINAAN PARTISIPASI MASYARAKAT DALAM PEMBANGUNAN DESA	555.000.909,00	325.195.050,00	(219.304.350,00)	58,59	
2.07.3.07.02.17.01.5.2.2.	BELANJA PEGAWAI	67.300.000,00	57.300.000,00	(10.000.000,00)	84,11	
2.07.3.07.02.17.02.5.2.2.	BELANJA BARANG DAN JASA	497.390.000,00	267.695.050,00	(219.304.350,00)	54,11	
2.07.3.07.02.17.22.	BULAN BHAKTI GOTONO ROYONG MASYARAKAT (BBGRM)	161.900.000,00	161.311.375,00	(666.625,00)	99,57	
2.07.3.07.02.17.22.5.2.2.	BELANJA PEGAWAI	16.375.000,00	16.375.000,00	-	100,00	
2.07.3.07.02.17.22.3.2.2.	BELANJA BARANG DAN JASA	145.325.000,00	144.336.375,00	(666.625,00)	99,52	
2.07.3.07.02.18.	PROGRAM PENINGKATAN KAPASITAS APARATUR PEMERINTAH DESA	701.924.215,00	700.147.130,00	(2.767.095,00)	99,74	

Peraf Hierarki		Paraf Koordinasi	
Sekda	<i>[Signature]</i>	Asisten	<i>[Signature]</i>
Asisten Pem. & Kesra	<i>[Signature]</i>	PD Pemrakarsa	<i>[Signature]</i>
Kabag Hukum	<i>[Signature]</i>	PD Terkait	

KODE REKREING	URAJAN	JUMLAH (Rp.)		BERTAMBAH / (KURANG) Rp.	%	Dasar Hukum
		ANGGARAN SETEIAH PERUBAHAN	REALISASI			
1	2	3	4	5	6	7
2.07.2.07.01.18.18	PENINGKATAN KAPASITAS APARATUR DALAM PENATAAN DAN ADMINISTRASI DESA	92.100.000,00	40.598.750,00	(203.250,00)	99,66	
2.07.2.07.02.10.10.2.2.1.	BELANJA PEGAWAI	10.800.000,00	10.200.000,00	-	100,00	
2.07.2.07.02.10.10.5.2.1.	BELANJA BARANO DAN JASA	50.200.000,00	50.098.750,00	(203.250,00)	99,59	
2.07.2.07.05.10.12.	PENINGKATAN KAPASITAS APARATUR PEHE D'IAH DESA DALAM BIDANG PENGELOLAAN KEUANGAN DAN ASET DESA	371.000.000,00	378.764.255,00	(233.145,00)	99,93	
2.07.2.07.02.11.12.5.2.8.	BELANJA PEGAWAI	95.200.000,00	95.200.000,00	-	100,00	
2.07.2.07.02.11.11.2.2.2.	BELANJA BARANG OAN JASA	179.700.000,00	179.468.855,00	(238.145,00)	99,91	
2.07.2.07.02.10.12.	PEMBINAAN APARATUR PEMERINTAH DESA	101.324.225,00	100.727.210,00	(584.895,00)	99,62	
2.07.2.07.02.18.12.5.2.1.	BELANJA PEGAWAI	18.505.000,00	18.105.000,00	(400.000,00)	97,83	
2.07.2.07.02.11.12.2.2.1.	BELANJA BARANO DAN JASA	82.019.223,00	82.511.238,00	(104.895,00)	99,77	
2.07.2.07.08.10.12.	PONINGKATAN KUALITAS PENYELANGGARAAN PEHERINTAHAN DESA	114.500.000,00	118.738.198,00	(741.000,00)	99,53	
2.07.2.07.02.18.13.8.1.1.	BELANJA PEGAWAI	11.220.000,00	11.220.000,00	-	100,00	
2.07.2.07.01.18.13.2.2.8.	BELANJA BARANO OAN JASA	144.200.000,00	145.518.298,00	(741.000,00)	99,67	
2.07.2.07.02.19.	PROGRAM PENINGKATAN PERAN PEREMPUAN DI PERDESAAN	940.000.000,00	928.180.052,00	(11.819.944,00)	98,74	
8.07.2.07.02.19.02.	PELATIHAN PEREMPUAN 01 PERDESAAN DALAM BIDANG USAHA EKONOMI PROOUKTIF	104.000.000,00	107.290.075,00	(209.225,00)	91,64	
2.07.2.07.02.19.02.5.2.1.	BELANJA PEGAWAI	24.278.000,00	28.275.000,00	-	100,00	
8.07.2.07.02.19.05.2.2.8.	BELANJA BARANG OAN JASA	181.728.000,00	181.515.475,00	(109.225,00)	91,67	
2.07.2.07.02.19.02.	PENINGKATAN KESEJAHTERAAN KELUARGA	752.000.000,00	740.209.277,00	(11.410.422,00)	98,45	
2.07.2.07.02.19.02.2.2.1.	BELANJA PEGAWAI	131.320.000,00	130.505.000,00	(5.035.000,00)	99,21	
2.07.2.07.02.19.02.8.1.1.	BELANJA BARANG DAN JASA	420.680.000,00	409.904.277,00	(10.575.423,00)	98,19	
	JUMLAH BELANJA	5.058.134.918,30	5.292.118.205,00	(266.100.719,20)	95,03	
	JUMLAH SURPLUS/DEFISIT	(9.058.238.928,30)	(5.592.129.205,00)	294.109.719,20	95,45	

Paraf Hierarki	
Sekda	<i>[Signature]</i>
Asisten Kabag Hukum	<i>[Signature]</i>
Kabag Hukum	<i>[Signature]</i>

Paraf Koordinasi	
Asisten _____	<i>[Signature]</i>
PD Pemrakarsa	<i>[Signature]</i>
PD Terkait	

PEMERINTAH KABUPATEN PACITAN
PENJABARAN REALISASI ANGGARAN PENDAPATAN DAN BELANJA DAERAH
TAHUN ANGGARAN 2018

URUSAN PEMERINTAHAN

1 2.08. - PENGENDALIAN PENDUDUK DAN KELUARGA BERENCANA

ORGANISASI

1 2.08.01. - DINAS PENGENDALIAN PENDUDUK, KELUARGA BERENCANA, DAN PEMBERDAYAAN PEREMPUAN, PERLINDUNGAN ANAK

KODE REKENING	URAIAN	JUMLAH (Rp.)		BERTAMBAH / (KURANG) Rp.	%	Daerah Mulum
		ANGGARAN SETELAH PERUBAHAN	REALISASI			
1	2	3	4	5	6	7
2.09.2.08.01.00.00.5.	BELANJA DAERAH	18.123.114.518,25	10.081.504.016,00	(1.046.007.097,25)	88,16	
8.08.8.08.01.00.00.5.8.	BELANJA TIDAK LANGSUNG	2.233.888.737,25	2.754.611.536,00	(49.057.201,25)	98,26	
2.08.2.08.01.00.00.5.1.1.	BELANJA PEGAWAI	2.233.068.737,35	8.764.611.534,00	(49.057.301,25)	98,16	
1.08.1.08.01.00.00.5.8.	BELANJA LANGSUNG	9.289.544.770,00	7.291.194.480,00	(1.991.350.290,00)	78,54	
1.08.2.08.01.00.08.5.1.1.	BELANJA PEGAWAI	267.286.000,00	250.074.000,00	(17.518.000,00)	93,53	
8.08.1.08.01.00.00.5.1.1.	BELANJA BARANG DAN JASA	8.020.617.770,00	8.001.735.580,00	(1.937.291.190,00)	75,53	
2.08.1.08.01.00.00.5.2.1.	BELANJA MODAL	1.001.131.000,00	964.984.900,00	(38.148.100,00)	98,38	
2.08.2.08.01.01.	PROGRAM PELAYANAN ADMINISTRASI PERKANTORAN	588.926.500,00	584.958.718,00	(3.971.778,00)	99,32	
8.08.2.08.01.01.19.	PENINGKATAN DAN PENGELOLAAN ADMINISTRASI PERKANTORAN	588.926.500,00	584.951.718,00	(8.973.771,00)	99,32	
1.08.8.08.01.01.19.5.2.8.	BELANJA PEGAWAI	61.335.000,04	68.328.000,00	(1.000,96)	99,99	
1.08.1.08.01.01.19.5.1.8.	BELANJA BARANG DAN JASA	456.711.500,00	458.788.218,00	(1.926.278,00)	99,25	
2.08.2.08.01.01.19.5.1.2.	BELANJA MODAL	89.090.000,00	68.043.508,00	(1.046.500,00)	98,50	
1.08.2.08.01.01.	PROGRAM PENINGKATAN SARANA DAN PRASARANA APARATUR	64.398.151,00	63.121.017,00	(1.277.138,00)	98,01	

Paraf Hierarki		Paraf Koordinasi	
Sekda	<i>[Signature]</i>	Asisten	<i>[Signature]</i>
Kecag & Hukum	<i>[Signature]</i>	PD Pemrakarsa	<i>[Signature]</i>
		PD Terkait	

KODE REKENING	URAIAN	JUMLAH (Rp.)		BERTAMBAH / (KURANG) Rp.	%	Dasar Hukum
		ANGGARAN SETELAH PERUBAHAN	REALISASI			
1	2	3	4	5	6	7
2.08.2.08.01.02.22.	PEMELIHARAAN RUTIN/BERKALA GEDUNG KANTOR	24.907.000,00	23.535.800,00	(1.270.300,00)	94,90	
2.08.2.08.02.02.22.5.0.2.	BELANJA PECAWAI	513.800,00	-	(525.000,00)	-	
2.08.2.08.02.02.22.5.0.2.	BELANJA BARANG DAN JASA	24.212.000,00	23.136.800,00	(741.200,00)	94,94	
2.08.2.08.02.02.24.	PEMELIHARAAN RUTIN/BERKALA KENDARAAN DINAS/OPERASIONAL	39.491.151,00	39.484.217,00	(4.934,00)	99,98	
2.08.2.08.02.02.24.0.0.2.	BELANJA BARANG DAN JASA	39.491.151,00	19.484.217,00	(4.934,00)	99,18	
2.08.2.08.02.04.	PROGRAM PENINGKATAN PENGEMBANGAN SISTEM PELAPORAN CAPAIAN KINERJA DAN KEUANGAN	38.824.900,00	18.444.159,00	(44.741,00)	99,19	
2.08.2.08.02.04.14.	PENYUSUNAN PERENCANAAN DAN LAPORAN CAPAIAN KINERJA PERANGKAT DAERAH	38.824.900,00	18.484.259,00	(40.741,00)	99,81	
2.08.2.05.01.04.14.5.2.2.	BELANJA PEGAWAI	12.050.800,00	22.850.800,00	-	100,00	
2.08.2.08.02.02.14.0.2.2.	BELANJA BARANG DAN JASA	14.474.900,00	18.434.159,00	(40.741,00)	09,75	
2.08.2.08.02.15.	PROGRAM KELUARGA BERENCANA	4.802.192.750,00	2.849.227.943,00	(2.951.965.807,00)	57,87	
2.08.2.05.02.15.01.	PENYEDIAAN PELAYANAN KB DAN ALAT KONTRASEPSI BAGI KELUARGA MISKIN	50.000.000,04	-	(50.000.000,00)	-	
2.08.2.08.02.15.02.5.2.2.	BELANJA PEGAWAI	386.800,00	-	(386.000,00)	-	
2.08.2.08.02.15.01.4.2.2.	BELANJA BARANG DAN JASA	49.014.800,00	-	(49.614.000,00)	-	
2.00.2.08.02.15.02.	PELAYANAN KIE	14.498.800,00	13.864.100,00	(634.400,00)	95,62	
2.04.2.08.02.15.02.5.2.2.	BELANJA BARANG DAN JASA	14.498.800,00	13.864.100,00	(634.400,00)	95,62	
2.08.2.08.02.15.04.	PEMBIKAAN KELUARGA BERENCANA	22.869.000,00	22.264.000,00	(105.800,00)	91,53	
2.02.2.08.02.15.05.0.2.2.	BELANJA PEGAWAI	2.850.800,00	2.850.800,00	-	100,00	
2.00.2.08.02.15.05.5.2.2.	BELANJA BARANG DAN JASA	19.839.800,00	19.434.800,00	(105.900,00)	99,44	
2.80.2.00.02.15.07.	PENGADAAN SARANA PRASARANA PENGELOLAAN PROGRAM RB (DAK)	976.841.000,00	942.832.051,00	(34.304.942,00)	94,34	
2.02.2.05.02.15.07.0.2.2.	BELANJA PECAWAI	26.800.000,00	25.200.800,00	(1.100.000,00)	95,80	

Paraf Hierarki		Paraf Koordinasi	
Sekda	✓	Asisten	✓
Asst. Pen. & Kesra	✓	PD Pemrakarsa	✓
Kabag Hukum	✓	PD Terkait	

KODE REKENING	URAIAN	JUMLAN (Rp.)		BERTAMBAH / (KURANG) Rp.	%	Dasar Hukum
		ANGGARAN SETELAH PERUBAHAN	REALISASI			
1	2	3	4	5	6	7
1.08.2.05.02.15.07.9.2.2.	BELANJA BARANO DAN JASA	73.600.000,00	72.000.852,00	(699.441,00)	99,94	
1.08.2.08.02.15.07.9.2.1.	BELANJA MODAL	878.541.000,00	844.935.800,00	(34.805.800,00)	96,07	
1.08.2.08.01.15.10.	PENINGKATAN KAPASITAS KADER TRIBUNA	15.000.000,00	13.900.800,00	-	100,00	
1.05.2.05.02.15.10.5.2.2.	BELANJA BARANG DAN JASA	11.000.000,00	13.900.000,00	-	100,00	
1.98.2.08.01.15.12.	BANTUAN OPERASIONAL KB (DAK)	1.472.071.253,00	1.407.152.701,00	(1.664.921.859,00)	46,28	
1.08.2.08.02.15.12.5.2.1.	BELANJA PEGAWAI	104.400.000,00	89.100.800,00	(15.900.000,00)	85,34	
1.08.2.08.01.15.12.5.2.2.	BELANJA BARANG DAN JASA	3.587.872.150,04	1.518.052.791,00	(1.849.131.459,00)	45,07	
1.89.2.08.02.15.12.	FASILITASI KELOMPOK PAGUYUBAN KB PRIA	20.020.800,00	20.920.000,00	-	100,00	
1.00.2.08.02.15.12.5.2.1.	BELANJA PEGAWAI	850.800,00	850.000,00	-	100,00	
1.02.2.00.02.15.12.2.2.1.	BELANJA BARANG DAN JASA	10.870.800,00	20.870.000,00	-	100,00	
1.00.8.08.02.15.12.	FASILITASI KAMPUNG KB	27.072.800,00	27.172.000,00	-	100,00	I
1.02.2.00.02.12.13.9.2.1.	BELANJA PEGAWAI	850.800,00	050.000,00	-	100,00	
1.08.2.08.02.15.12.5.2.1.	BELANJA BARANG DAN JASA	27.112.000,00	27.122.000,00	-	100,00	
1.08.2.00.02.12.	PROGRAM KESEMATAN REPRODUKSI REMAJA	32.203.825,00	37.941.691,00	(259.912,00)	99,81	
1.08.2.08.02.15.02.	ADVOKASI DAN KIE TENTANG KESEMATAN REPRODUKSI REMAJA (KRR)	10.040.800,00	10.640.000,00	-	100,00	
1.08.2.08.02.18.02.5.2.1.	BELANJA BARANG DAN JASA	10.880.000,00	10.669.800,00	-	100,00	
1.08.2.08.02.12.02.	MEMPERKUAT DUKUNGAN DAN PARTISIPASI MASYARAKAT	27.834.825,00	27.874.692,00	(259.932,00)	99,05	
1.08.2.08.02.18.02.5.2.1.	BELANJA PEGAWAI	600.800,00	600.000,00	-	100,00	
1.02.2.08.02.18.02.5.2.1.	BELANJA BARANO DAN JASA	36.934.825,00	26.874.891,00	(259.932,00)	99,03	
1.08.2.08.02.17.	PROGRAM PELAYANAN KONTRASEPSI	110.817.800,00	199.702.200,00	(16.853.800,00)	81,87	
1.08.2.08.02.17.02.	PELAYANAN KONSELING KB	10.820.000,00	19.819.000,00	-	100,00	

Paraf Hierarki		Paraf Koordinasi	
Sekda	✓	Asisten	✓
Asisten Perencanaan	✓	PD Pemrakarsa	✓
Kaag Hukum	✓	PD Terkait	✓

KODE REKENING	URAIAN	JUMLAH (Rp.)		BERTAMBAH / (KURANG) Rp.	%	Dasar Murni
		ANGGARAN SETELAM PERUBAHAN	REALISASI			
1	2	3	4	5	6	7
1.08.1.01.01.17.01.3.1.1.	BELANJA PEGAWAI	400.000,00	400.000,00	-	100,00	
1.02.1.08.02.27.01.3.1.2.	BELANJA BARANG DAN JASA	18.926.000,00	18.828.000,00	-	100,00	
1.09.1.02.02.17.02.	PELAYANAN PEMASANGAN KONTRASEPSI KB	117.082.000,00	100.883.000,00	(16.000.000,00)	85,88	
1.02.1.08.02.17.02.3.1.1.	BELANJA PEGAWAI	458.000,00	458.000,00	-	100,00	
1.02.1.02.02.17.02.5.1.2.	BELANJA BARANG DAN JASA	117.143.000,00	108.043.000,00	(8.000.000,00)	85,82	
1.02.1.08.02.17.04.	PELAYANAN KB MEDIS OPERASI	81.035.000,00	78.381.200,00	(2.253.308,00)	87,23	
1.02.1.08.02.17.04.3.1.2.	BELANJA PEGAWAI	0.758.000,00	0.750.000,00	-	100,00	
1.02.1.08.02.17.04.5.1.2.	BELANJA BARANG DAN JASA	74.005.000,00	72.032.280,00	(2.253.300,00)	80,88	
1.02.1.02.02.12.	PROGRAM PEMBINAAN PERAN SERTA MASYARAKAT DALAM PELAYANAN KB/KR YANG MADIRI	2.094.032.100,00	3.081.358.725,00	(4.174.375,00)	88,84	
1.02.1.08.02.12.02.	FASILITASI PEMBENTUKAN KELOMPOK MASYARAKAT PEDULI KB	2.871.000.000,00	2.968.251.525,00	(3.348.075,00)	88,80	
1.09.1.08.02.18.01.2.2.2.	BELANJA PEGAWAI	12.000.000,00	12.000.000,00	-	100,00	1
1.02.1.08.02.18.02.2.2.2.	BELANJA BARANG DAN JASA	2.959.800.000,00	2.956.251.525,00	(3.548.075,00)	88,88	
1.08.1.02.02.18.04.	PEMBERDAYAAN EKONOMI KELUARGA	77.017.000,00	77.128.700,00	(487.000,00)	88,37	
1.02.1.02.02.18.04.3.1.2.	BELANJA PEGAWAI	8.900.000,00	8.900.000,00	-	100,00	
1.02.1.08.02.18.04.5.1.2.	BELANJA BARANG DAN JASA	58.817.000,00	58.068.700,00	(47.308,00)	88,81	
1.02.1.08.02.18.04.8.1.2.	BELANJA MODAL	8.000.000,00	8.360.000,00	(440.000,00)	85,88	
1.02.1.08.02.18.05.	PENGELOJANAN DATA DAN INFORMASI KB	9.157.000,00	8.138.000,00	(1.019.000,00)	88,80	
1.02.1.02.02.12.05.5.1.2.	BELANJA PEGAWAI	3.000.000,00	3.000.000,00	-	100,00	
1.09.1.02.02.12.03.3.1.2.	BELANJA BARANG DAN JASA	5.057.000,00	5.038.000,00	(12.100,00)	88,87	
1.02.1.08.02.12.15.	FASILITASI SARANA DAN PRASARANA KELOMPOK BKB, BKR, BKL, DAN (PPKS (POS DAYA)	37.850.000,00	37.038.000,00	(120.000,00)	88,88	
1.02.1.08.02.12.15.3.1.2.	BELANJA BARANG DAN JASA	37.858.000,00	37.030.000,00	(110.000,00)	88,94	

Paraf Hierarki		Paraf Koordinasi	
Sekda		Asisten	
Asisten Sekda		PD Pemrakarsa	
Kasab		PD Terkait	

KODE REKENING	URAIAN	JUMLAH (Rp.)		BERTAMBAH / (KURANG) Rp.	%	Dasar Hukum
		ANGGARAN SETELAH PERUBAHAN	REALISASI			
1	2	3	4	5	6	7
2.08.3.0E.D1.20.	PROGRAM PENGEMBANGAN PUSAT PELAYANAN INFORMASI DAN KONSELING KRR	11.868.800,00	12.868.800,00	-	100,00	
2.08.2.08.01.20.01.	PENDIRIAN PUSAT PELAYANAN INFORMASI DAN KONSELING KRR	11.868.500,00	11.868.800,00	-	100,00	
2.08.2.08.01.20.01.8.2.2.	BELANJA BARANG DAN JASA	11.868.500,00	11.868.800,00	-	100,00	
2.08.2.08.01.22.	PROGRAM PENYIAPAN TENAGA PENDAMPING KELOMPOK BINA KELUARGA	18.118.000,00	12.226.000,00	-	100,00	
2.08.2.05.81.23.82.	PELATIHAN KADER DAN TENAGA PENDAMPING KELOMPOK BINA KELUARGA DI KECAMATAN	18.228.800,00	18.226.800,00	-	100,00	
2.05.2.08.02.22.02.8.2.2.	BELANJA BARANG DAN JASA	18.228.000,00	18.226.800,00	-	100,00	
2.08.2.08.81.24.	PROGRAM PENGEMBANGAN MODEL OPERASIONAL BKB POSYANDU PAUD	10.000.000,00	9.991.800,00	(9.000,00)	99,91	
2.08.2.08.81.24.02.	PENGAJIAN PENGEMBANGAN MODEL OPERASIONAL BKB POSTANDU-PABU	10.000.000,00	9.991.000,00	(9.000,00)	99,91	
2.82.2.02.01.24.02.5.2.2.	BELANJA BARANG DAN JASA	10.800.000,00	9.991.800,00	(9.000,00)	99,11	
2.82.2.02.02.16.	PROGRAM PENGUATAN KELEMBAGAAN PENGARUSUTAMAAN GENDER DAN ANAK	126.440.800,00	125.831.271,00	(909.125,00)	99,26	
2.02.2.08.82.18.02.	PENGUATAN KELEMBAGAAN PENGARUSUTAMAAN GENDER DAN ANAK	82.236.800,00	61.487.775,00	(750.225,00)	98,79	
2.02.2.08.82.18.05.8.2.1.	BELANJA PEGAWAI	1.450.800,00	1.850.800,00	-	100,00	
2.02.2.08.82.18.05.8.2.2.	BELANJA BARANG DAN JASA	60.786.000,00	60.837.775,00	(750.225,00)	98,78	
2.02.2.08.82.18.16.	FASILITASI FORUM ANAK KABUPATEN DAN KECAMATAN	46.082.800,00	46.823.800,00	(59.000,00)	99,87	
2.02.2.08.82.18.16.5.2.1.	BELANJA PEGAWAI	1.800.000,00	1.800.800,00	-	100,00	
2.02.2.08.02.18.16.5.2.2.	BELANJA BARANG DAN JASA	44.182.000,00	44.222.000,00	(59.000,00)	99,88	
2.02.2.08.01.18.21.	EVALUASI ANUGRAH PARAHITA EKAPRAYA (APE)	18.120.800,00	28.820.500,00	(100.000,00)	91,44	
2.02.2.08.02.18.21.8.2.2.	BELANJA PEGAWAI	1.876.000,00	1.875.800,00	-	100,00	
2.02.2.08.02.18.21.8.2.2.	BELANJA BARANG DAN JASA	16.745.800,00	18.845.800,00	(100.000,00)	99,40	

Paraf Hierarki		Paraf Koordinasi	
Sekda	<i>[Signature]</i>	Asisten	<i>[Signature]</i>
Wakil Sekda	<i>[Signature]</i>	PD Pemrakarsa	<i>[Signature]</i>
Kasag Hukum	<i>[Signature]</i>	PD Terkait	

KODI REKENING	URAIAN	JUMLAH (Rp.)		BERTAMBAH / (KURANG) Rp.	%	Dasar Hukum
		ANGGARAN SETELAH PERUBAHAN	REALISASI			
1	2	3	4	5	6	7
2.02.2.05.01.17.	PROGRAM PENINGKATAN KUALITAS HIDUP DAN PERLINDUNGAN PEREMPUAN	119.127.750,00	118.898.850,00	(9.831.400,00)	81,13	
2.02.2.08.01.17.18.	FASILITASI DAN ADVOKASI KORBAN KEKERASAN TERHADAP PEREMPUAN DAN ANAK	89.586.750,00	80.480.850,00	(9.121.100,00)	89,81	
2.02.2.08.01.17.10.8.2.1.	BELANJA PEGAWAI	5.250.000,00	5.850.000,00	-	100,00	
2.02.2.08.01.17.10.8.2.2.	BELANJA BARANG DAN JASA	40.821.750,00	31.486.750,00	(8.971.800,00)	77,81	
2.02.2.08.01.17.10.8.2.8.	BELANJA MODAL	42.100.880,00	43.741.900,00	(156.100,00)	99,84	
2.02.2.08.01.17.12.	PENINGKATAN SDM TIM POKJA PPTPP (PENCEGAHAN DAN PENANGANAN TINDAK PIDANA PERDAGANGAN ORANG)	1.881.800,00	11.110.500,00	-	108,80	
2.02.2.08.01.17.12.8.8.1.	BELANJA PEGAWAI	1.850.800,00	1.350.809,90	-	198,00	
2.02.2.08.01.17.12.2.2.1.	BELANJA BARANG DAN JASA	16.910.880,00	16.910.500,00	-	100,00	
2.02.2.08.01.17.12.	EVALUASI, MONITORING DAN TINDAK LANJUT KASUS PEREMPUAN DAN ANAK	9.949.000,00	9.949.090,00	-	100,04	
2.02.2.08.01.17.12.8.2.1.	BELANJA BARANG DAN JASA	9.949.800,00	9.044.800,00	-	100,00	
2.02.2.08.01.17.11.	PENDAMPINGAN KORBAN KEKERASAN PEREMPUAN DAN ANAK	19.831.500,00	18.824.200,00	(205.800,00)	90,11	
2.02.2.08.01.17.14.8.2.1.	BELANJA BARANG DAN JASA	19.821.800,00	18.816.200,00	(205.800,00)	96,02	
2.02.2.08.01.18.	PROGRAM PENINGKATAN PERAN SERTA DAN KESETARAAN JENDEW DALAM PEMBANGUNAN	340.745.800,00	340.189.890,00	(555.110,00)	99,13	
2.02.2.08.01.18.01.	KEGIATAN PEMBINAAN ORGANISASI PEREMPUAN	248.871.800,00	145.812.840,00	(548.860,00)	99,77	
2.02.2.08.01.18.01.8.1.1.	BELANJA PEGAWAI	1.550.800,00	1.550.000,00	-	100,00	
2.02.2.08.01.18.01.8.1.1.	BELANJA BARANG DAN JASA	344.831.000,00	244.872.840,00	(546.880,00)	99,77	
2.02.2.08.01.18.09.	BIMBINGAN KETRAMPILAN DAN MANAJEMEN USAHA BAGI PEREMPUAN	94.876.000,00	94.887.850,00	(6.450,00)	99,99	
2.02.2.08.01.18.09.8.2.1.	BELANJA PEGAWAI	875.000,00	875.800,00	-	100,00	
2.02.2.08.01.18.09.8.2.1.	BELANJA BARANG DAN JASA	93.499.800,00	91.492.850,00	(6.450,00)	99,99	
	JUMLAH BELANJA	11.113.213.813,25	10.082.808.018,00	(2.840.807.897,25)	81,18	

Paraf Hierarki		Paraf Koordinasi	
Sekda		Asisten	
Asisten Perencanaan		PD Pemrakarsa	
Kabag Hukum		PD Terkat	

	JUMLAH SURPLUS/DEFISIT	(12.123.213.513,25)	(10.082.806.016,00)	2.040.407.497,25	83,16
--	------------------------	---------------------	---------------------	------------------	-------

Paraf Hierarki		Paraf Koordinasi	
Sekda	✓	Asisten _____	✓
Asisten Perencanaan	✓	PD Ferrakarsa	✓
Kabag	✓	PD Terkait	

**PEMERINTAH KABUPATEN PACITAN
PENJABARAN REALISASI ANGGARAN PENDAPATAN DAN BELANJA DAERAH
TAHUN ANGGARAN 2018**

URUSAN PEMERINTAHAN : 2.09. - PERHUBUNGAN
ORGANISASI : 2.09.01. - DINAS PERHUBUNGAN

KODE REKENING	URAIAN	JUMLAH (Rp.)		BERTAMBAH / (KURANG) Rp.	%	Dasar Hukum
		ANGGARAN SETELAH PERUBAHAN	REALISASI			
1	2	3	4	5	6	7
2.09.2.09.51.00.00.4.	PENDAPATAN DAERAH	2.310.017.500,00	2.410.211.000,00	108.193.500,00	104,60	
2.09.3.09.02.00.00.4.2.	Pendapatan Asli Daerah	2.210.017.500,00	2.418.111.000,00	102.193.500,00	104,68	
2.09.2.09.01.00.00.4.2.2.	Hasil Retribusi Daerah	2.310.017.500,00	2.410.211.000,00	102.193.500,00	104,68	
2.09.2.09.02.00.00.4.2.2.01.	Retribusi Jasa Umum	2.334.249.500,00	2.249.701.500,00	115.452.000,00	105,16	
2.09.1.09.01.00.00.4.1.2.01.05.	Ketribusi Pelayanan Parkir di tepi jalan umum	1.704.999.500,00	1.932.230.500,00	147.137.000,00	108,24	Peraturan Daerah Nomor 19 Tahun 2010 Tentang Retribusi Pelayanan Parkir di tepi Jalan Umum
2.09.2.09.01.00.00.4.1.2.01.07.	Retribusi Pengujian Kendaraan Bermotor	449.250.000,00	417.465.000,00	(31.785.000,00)	92,92	Peraturan daerah Nomor 20 Tahun 2010 Tentang Retribusi Pengujian Kendaraan bermotor
2.09.2.09.02.00.00.4.2.2.02.	Retribusi Jasa Usaha	56.218.000,00	53.654.500,00	(2.503.500,00)	95,44	
2.09.2.09.01.00.00.4.1.2.02.04.	Retribusi Terminal	54.243.000,00	51.383.500,00	(2.859.500,00)	94,72	Peraturan Daerah Kabupaten Pacitan Nomor 20 Tahun 2011 Tentang Retribusi Terminal
2.09.2.09.01.00.00.4.1.2.02.05.	Retribusi Tempat Khusus Parkir	1.975.000,00	2.272.800,00	296.000,00	114,98	Peraturan Daerah Nomor 21 Tahun 2011 tentang Retribusi tempat Parkir Khusus
2.09.2.09.02.00.00.4.2.2.03.	Retribusi Perizinan Tertentu	19.550.000,00	14.555.000,00	(4.695.000,00)	75,98	
2.09.2.09.01.00.00.4.1.2.03.04.	Retribusi Izin Trayek	19.550.000,00	14.855.000,00	(4.695.000,00)	75,98	Peraturan daerah Nomor 22 Tahun 2011 Tentang Retribusi Ijin Trayek
	JUMLAH PENDAPATAN	2.210.017.500,00	2.412.211.000,00	102.193.500,00	104,68	

Paraf Hierarki	
Sekda	
Asisten Pem & Kesra	
Kabag Hukum	

Paraf Koordinasi	
Asisten	
PD Pemrakarsa	
PD Terkait	

KODE REKEMING	URAIAN	JUMLAH (Rp.)		BERTAMBAH / (KURANG) Rp.	%	Dasar Hukum
		ANGGARAN SETEIAH PERUBAHAN	REALISASI			
1	2	3	4	5	6	7
1.09.1.09.01.00.00.5.	BELANJA DAERAH	11.190.889.467,75	11.617.394.839,38	(523.495.128,37)	96,02	
1.09.1.09.01.00.00.5.1.	BELANJA TIDAK LANGSUNG	1.919.641.094,75	2.880.437.695,00	(39.227.403,75)	88,65	
1.09.2.09.01.00.00.1.1.1.	BELANJA PEGAWAI	2.919.693.098,75	2.880.437.695,00	(39.227.403,73)	16,85	
1.09.1.09.01.00.00.3.3.	BELANJA LANGSUNG	18.241.224.369,00	9.756.956.644,38	(484.247.724,62)	85,27	
1.09.2.09.01.00.00.5.2.1	BELANJA PEGAWAI	458.345.000,00	443.660.080,09	(14.703.600,00)	86,79	
1.09.1.09.01.00.00.3.2.2	BELANJA BARANG DAN JASA	7.373.593.969,00	7.337.819.044,38	(36.774.924,62)	99,51	
1.09.1.09.01.00.00.8.3.3	BELANJA MODAL	1.409.261.400,00	1.975.877.600,00	(411.785.809,00)	81,99	
2.89.1.09.01.01.	PROGRAM PELAYANAN ADMINISTRASI PERKANTORAN	641.876.150,00	624.411.232.14	(16.954.897,13)	97,35	
1.09.2.09.81.01.19.	PENINGKATAN OAN PENGELOLAAN ADMINISTRASI PERKANTORAN	441.876.150,00	614.421.151,34	(16.954.897,61)	87,35	
1.09.2.09.81.01.19.8.1.1.	BELANJA PEGAWAI	169.755.800,00	116.740.800,00	(13.015.800,00)	81,48	
1.09.1.09.81.01.19.5.2.1.	BELANJA BARANG DAN JASA	441.621.150,00	437.663.351,30	(3.939.897,62)	99,10	
1.09.1.09.81.01.	PROGRAM PENINGKATAN SARANA DAN PRASARANA APARATUR	111.850.800,00	111.898.800,00	(251.700,00)	99,77	
2.89.2.09.01.01.07.	PENGAAOAM PERLENGKAPAN GEDUNG KANTOR	111.850.800,00	111.598.300,00	(251.706,00)	99,77	
1.09.2.09.01.81.07.3.2.1.	BELANJA PEGAWAI	3.300.000,00	3.800.800,00	-	100,09	
1.09.2.09.01.81.07.3.3.3.	BELANJA MODAL	100.850.000,00	106.198.300,00	(251.700,90)	99,76	
1.09.1.09.01.00.	PROGRAM PENINGKATAN PENGEMBANGAN SISTEM PELAPORAN CAPAIAN KINERJA DAN KEUANGAN	17.467.800,00	27.456.100,00	(31.400,00)	99,88	
2.89.1.09.81.06.14.	PENYUSUNAN PERENCANAAN DAN LAPORAN CAPAIAN KINERJA PERANGKAT DAERAH	27.867.300,00	27.451.100,00	(31.490,00)	99,88	
1.09.2.09.01.86.14.5.2.1.	BELANJA PEGAWAI	9.900.000,00	9.895.800,00	(5.800,00)	99,94	
1.09.2.09.01.06.14.8.2.1.	BELANJA BARANG DAN JASA	17.887.800,06	17.860.100,09	(37.800,90)	99,84	
1.09.2.09.01.15.	PROGRAH PEMBANGUNAN PRASARANA DAN FASILITAS PERHUBUNGAN	6.231.861.069,06	6.106.868.690,04	(21.177.179,00)	98,64	

Paraf Hierarki	
Sekda	
Asisten Pem & Kasra	1
Kacag Hukum	2

Paraf Koordinasi	
Asisten	✓
PD Pemrakarsa	P
PD Terkait	

KODE REKEMING	URAIAN	JUMLAH (Rp.)		BERTAMBAH / (KURANG) Rp.	%	Daftar Mulum
		ANGGARAN SETELAH PERUBAHAN	REALISASI			
1	2	3	4	5	6	7
2.09.2.09.01.15.08.	MONITORING, EVALUASI DAN PELAPORAN	48.800.000,00	48.888.000,00	(12.000,00)	99,97	
1.09.2.09.02.13.02.9.2.8.	BELANJA PEGAWAI	24.825.800,00	24.825.800,00	-	100,00	
2.09.2.09.22.13.08.8.2.2.	BELANJA BARANG DAN JASA	24.175.800,00	24.163.000,00	(12.000,00)	99,95	
2.09.2.09.02.15.12.	INTENSIFIKASI PAD BIDANG PERHUBUNGAN	316.790.000,00	324.836.000,00	(1.852.000,00)	99,21	
2.09.2.09.02.12.11.2.2.2.	BELANJA PEGAWAI	2.250.000,00	1.800.000,00	(450.000,00)	80,00	
2.09.2.09.02.12.11.8.2.2.	BELANJA BARANG DAN JASA	116.840.000,00	116.810.800,00	(10.800,00)	99,99	
2.09.2.09.02.15.11.8.2.3.	BELANJA MODAL	198.800.000,00	195.901.800,00	(2.092.800,00)	92,94	
2.09.2.09.02.15.12.	FASILITASI PELAYANAN BIDANG PERHUBUNGAN	5.855.791.060,00	5.830.177.890,00	(19.112.179,00)	99,66	
2.09.2.09.02.12.12.8.2.2.	BELANJA PEGAWAI	3.150.000,00	3.150.800,00	-	100,00	
2.09.2.09.02.12.12.8.2.2.	BELANJA BARANG DAN JASA	5.754.641.060,00	5.736.294.990,00	(16.844.879,00)	99,71	
2.09.2.09.02.15.12.8.8.2.	BELANJA MODAL	100.800.000,00	96.732.900,00	(2.267.100,00)	96,73	
1.09.2.09.02.18.	PROGRAM REHABILITASI DAN PEMELIHARAAN PRASARANA DAN FASILITAS (LAJ)	216.860.000,00	115.411.800,00	(646.800,00)	99,69	
2.09.2.09.02.16.04.	REHABILITASI/PEMELIHARAAN TERMINAL/PELAJUNAN	97.900.800,00	97.693.800,00	(206.500,00)	99,78	
2.09.2.09.05.16.04.5.2.2.	BELANJA PEGAWAI	4.800.000,00	3.800.800,00	(200.800,00)	95,00	
2.09.2.09.02.16.04.2.2.2.	BELANJA BARANG DAN JASA	93.900.000,00	91.893.800,00	(6.000,00)	99,99	
2.09.2.09.02.16.05.	PEMELIHARAAN TRAFFIC LIGHT (APILL)	118.160.000,00	117.718.800,00	(442.800,00)	99,62	
2.09.2.09.02.16.05.8.2.2.	BELANJA PEGAWAI	250.000,00	250.000,00	-	100,00	
2.09.2.09.02.16.03.8.2.2.	BELANJA BARANG DAN JASA	117.910.000,00	117.448.000,00	(442.800,00)	99,62	
2.09.2.09.02.17.	PROGRAM PENINGKATAN PELAYANAN ANGRUTAM	2.435.806.250,00	1.802.832.602,00	(432.773.648,00)	69,76	
2.09.2.09.02.17.02.	KEGIATAN PENINGKATAN DISIPLIN MASYARAKAT MENGGUNAKAN ANGKUTAN	133.890.800,00	130.925.752,00	(2.954.848,00)	97,79	
2.09.2.09.02.17.02.8.2.2.	BELANJA PEGAWAI	28.700.800,00	28.200.800,00	-	100,00	






Paraf Hierarki		Paraf Koordinasi	
Sekda	<input checked="" type="checkbox"/>	Asisten	<input checked="" type="checkbox"/>
Asisten Pem I Kecda	<input checked="" type="checkbox"/>	PD Pemrakarsa	<input checked="" type="checkbox"/>
Kasas Mulum	<input checked="" type="checkbox"/>	PD Terkat	<input type="checkbox"/>

KODE REKENING	URAIAN	JUMLAH (Rp.)		BERTAMBAH / (KURANG) Rp.	%	Dasar Hukum
		ANGGARAN SETELAH PERUBAHAN	REALISASI			
1	2	3	4	5	6	7
1.09.2.09.01.17.01.5.2.1.	BELANJA BARANG DAN JASA	105.880.000,00	102.715.752,00	(2.954.148,00)	97,10	
1.09.2.09.01.17.04.	KEGIATAN UJI KELAYAKAN SARAN TRANSPORTASI GUNA KESELAMATAN PENUMPANG	1.018.550.000,00	410.700.000,00	(427.850.000,00)	58,80	
1.09.2.09.01.17.04.8.2.1.	BELANJA PEGAWAI	19.810.000,00	19.400.000,00	(10.000,00)	99,94	
1.09.2.09.01.17.04.8.2.1.	DEKAWAN BARANG DAN JASA	113.150.000,00	133.150.000,00	-	100,00	
1.09.2.09.01.17.04.5.1.3.	BELANJA MODAL	885.990.800,00	858.150.800,00	(427.844.000,00)	52,71	
1.09.1.09.01.17.05.	KEGIATAN PENGENDALIAN DISIPLIN PENGOPERASIAN ANGKUTAN UMUM DI JALAN RAYA	169.750.000,00	166.516.400,00	(2.933.600,00)	98,27	
1.09.2.09.01.17.05.8.2.1.	BELANJA PEGAWAI	42.800.800,00	42.875.800,00	(725.800,00)	98,30	
1.09.2.09.01.17.05.8.2.1.	BELANJA BARANG DAN JASA	125.825.800,00	122.818.400,00	(2.208.600,00)	98,23	
1.09.1.09.01.17.05.8.1.3.	BELANJA MODAL	1.925.800,00	1.925.800,00	-	100,00	
1.09.1.09.01.17.15.	KEGIATAN PEMILIHAN DAN PEMBERIAN PENGHARGAAN SOPIR/JURU MUDIK/AWAK KENDARAAN ANGKUTAN UMUM TERJADAN	47.845.800,00	47.832.800,00	(13.000,00)	99,97	
1.09.2.09.01.17.15.5.2.1.	BELANJA PEGAWAI	19.850.800,00	19.850.800,00	-	100,00	
1.09.2.09.01.17.15.8.2.1.	BELANJA BARANG DAN JASA	27.795.800,00	27.782.800,00	(13.000,00)	99,95	
1.09.2.09.01.17.11.	PENGUMPULAN DATA BASE BIDANG PERHUBUNGAN	45.981.250,00	45.958.850,00	(22.800,00)	99,95	
1.09.2.09.01.17.18.8.2.1.	BELANJA PEGAWAI	24.700.000,00	24.700.000,00	-	100,00	
1.09.1.09.01.17.15.5.1.1.	BELANJA BARANG DAN JASA	21.281.250,00	22.258.450,00	(22.800,00)	99,89	
1.09.2.09.01.10.	PROGRAM PEMBANGUNAN SARANA DAN PRASARANA PERHUBUNGAN	39.958.000,00	39.908.000,00	(58.000,00)	99,86	
1.09.2.09.01.13.04.	PENGEMBANGAN PELAYANAN PERHUBUNGAN LAUT	39.958.800,00	39.908.800,00	(58.000,00)	99,06	
1.09.2.09.01.18.04.8.2.1.	BELANJA PEGAWAI	7.800.800,00	7.800.000,00	-	100,00	
1.09.1.09.01.18.04.8.2.1.	BELANJA BARANG DAN JASA	32.458.000,00	31.408.000,00	(58.000,00)	99,03	
1.09.2.09.01.19.	PROGRAM PENGOALIAN DAN PENGAMANAN LALU LINTAS	1.537.802.400,00	1.827.828.000,00	(10.877.400,00)	99,32	

Paraf Hierarki	
Sekda	✓
Asisten Pem & Kesra	f
Kasag Hukum	d

Paraf Koordinasi	
Asisten	✓
PD Pemrakarsa	✓
PD Terkait	

KODE KEKENING	URAIAN	JUMLAH (Rp.)		BERTAMBAH / (KURANG) Rp.	%	Diper Hukura
		ANGGARAN SETELAH PERUBAHAN	REALISASI			
1	2	3	4	5	6	7
2.09.2.09.01.19.04.	PEMBANGUNAN SARANA PENGENDALI DAN PENGAMAN LALU LINTAS (DAK)	307.291.400,00	307.291.400,00	-	100,00	
2.09.2.09.01.19.04.5.2.1.	BELANJA PEGAWAI	15.875.800,00	15.875.000,00	-	100,00	
2.09.2.09.01.19.04.5.2.2.	BELANJA BARANG DAN JASA	5.800.000,00	5.800.800,00	-	100,00	
2.09.2.09.01.19.04.9.2.3.	BELANJA MODAL	105.916.800,00	105.916.800,00	-	100,00	
2.09.2.09.01.19.03.	PENGENDALIAN DAN PENANGGULANGAN KECELAKAAN LALU LINTAS	50.000.800,00	49.744.800,00	(255.800,00)	99,48	/
2.09.2.09.01.19.05.8.2.2.	BELANJA PEGAWAI	4.800.800,00	4.000.800,00	-	100,00	
2.09.2.09.01.19.02.5.2.2.	BELANJA BARANG DAN JASA	40.800.800,00	45.244.800,00	(255.800,00)	99,44	
2.09.2.09.02.19.06.	PEMELIHARAAN RUTIN PENERANGAN JALAN UMUM (PJU)	284.352.750,00	384.800.800,00	(9.877.950,80)	96,71	
2.09.2.09.02.19.06.8.2.2.	BELANJA PEGAWAI	1.200.800,00	900.800,00	(306.800,00)	74,00	
2.09.2.09.02.19.06.5.2.2.	BELANJA BARANG DAN JASA	113.156.750,00	242.700.800,00	(9.877.850,00)	94,80	
2.09.2.09.02.19.07.	PEMBANGUNAN PENERANGAN JALAN UMUM (PJU)	286.812.280,00	385.809.800,00	(444.250,09)	99,94	/
2.09.2.09.02.19.07.8.2.2.	BELANJA PEGAWAI	49.900.800,00	49.900.000,00	-	100,00	
2.09.2.09.02.19.07.5.2.2.	BELANJA BARANG DAN JASA	7.171.150,00	7.161.800,00	(109.250,00)	92,49	
2.09.2.09.02.19.07.9.2.2.	BELANJA MODAL	828.842.000,00	910.847.800,00	(331.000,00)	99,95	
	JUMLAH BELANJA	11.160.889.467,75	12.637.894.839,30	(523.895.128,87)	96,03	
	JUMLAH SURPLUS/DEFISIT	(10.850.872.967,75)	(10.219.183.339,38)	632.689.628,37	94,17	

Paraf Hierarki		Paraf Koordinasi	
Sekda		Asisten _____	
Asisten Pem. & Kesra		PD Pemrakarsa	
Kaopag Hukum		PD Terkait	

PEMERINTAH KABUPATEN PACITAN
PENJABARAN REALISASI ANGGARAN PENDAPATAN DAN BELANJA DAERAH
TAHUN ANGGARAN 2018

URUSAN PEMERINTAHAN : 2.10. - KOMUNIKASI DAN INFORMATIKA
 ORGANISASI : 2.10.01. - DINAS KOMUNIKASI DAN INFORMATIKA

KODE REKENING	URAIAN	JUMLAH (Rp.)		BERTAMBAH / (KURANG) Rp.	%	Dasar Hukum
		ANGGARAN SETELAH PERUBAHAN	REALISASI			
1	2	3	4	5	6	7
2.10.2.10.02.00.00.4.	PENDAPATAN DAERAH	556.942.000,00	562.702.000,00	25.741.000,00	104,62	
2.10.2.10.02.00.00.4.2.	Pendapatan Asli Daerah	314.961.800,00	562.702.000,00	25.741.000,00	108,62	
2.10.2.10.02.00.00.4.2.2.	Hasil Retribusi Daerah	556.961.000,00	562.702.000,00	25.741.000,00	104,61	
2.10.2.10.02.00.00.4.2.2.02.	Retribusi Jasa Umum	556.962.000,00	562.701.000,00	25.741.000,00	104,62	
2.10.2.10.01.00.00.4.1.2.01.13.	Retribusi Pengendalian Menara Telekomunikasi	554.961.000,00	562.702.000,00	25.741.000,00	104,61	Peraturan Daerah Nomor 9 Tahun 2011 Tentang Retribusi Pengendalian Menara Telekomunikasi
	JUMLAH PENDAPATAN	554.962.000,00	562.702.000,00	25.742.000,00	104,62	
2.10.2.10.02.00.00.5.	BELANJA DAERAH	6.052.156.112,75	5.756.876.834,00	(298.579.756,75)	95,11	
2.10.2.10.01.00.00.5.2.	BELANJA TIDAK LANGSUNG	1.913.914.276,75	1.861.852.719,00	(52.070.847,75)	17,17	
2.10.2.10.02.00.00.5.2.2.	BELANJA PEGAWAI	1.114.914.176,75	1.861.852.719,00	(52.070.547,75)	97,17	
2.10.2.10.02.00.00.5.2.	BELANJA LANGSUNG	4.132.211.906,00	3.194.721.495,00	(243.809.216,00)	94,11	
2.10.2.10.02.00.00.5.2.1	BELANJA PEGAWAI	474.065.000,00	447.826.000,00	(26.845.000,00)	94,84	
2.10.2.10.01.00.00.5.2.2	BELANJA BARANG DAN JASA	2.433.837.000,00	2.380.756.155,00	(52.780.645,00)	97,83	
2.10.2.10.02.00.00.5.2.2	BELANJA MODAL	2.230.219.906,00	1.066.845.540,00	(163.883.866,00)	86,67	

Paraf Hierarki		Paraf Koordinasi	
Sekda		Asisten _____	
As. Stab. Per. & Kor. & S. & S. & S.		PD Pemrakarsa	
Kabag Hukum		PD Terkait	

KODE REKENING	URAIAN	JUMLAH (Rp.)		BERTAMBAH / (KURANG) Rp.	%	Dasar Hukum
		ANGGARAN SETELAH PERUBAHAN	REALISASI			
1	2	3	4	5	6	7
1.10.2.10.02.02.	PROGRAM PELAYANAN ADMINISTRASI PERKANTORAN	582.087.000,00	557.015.058,00	(26.092.948,00)	95,79	
1.10.2.10.02.02.19.	PENINGKATAN OAN PENGELOLAAN ADMINISTRASI PERKANTORAN	912.047.000,00	557.095.052,00	(26.092.948,00)	95,79	
1.10.2.10.02.02.19.0.1.1.	BELAJAJA PEGAWAI	72.770.000,00	72.365.000,00	(1.025.000,00)	92,04	
1.10.2.10.02.02.19.0.1.1.	BELANJA BARANG DAN JASA	509.017.000,00	466.050.052,00	(23.000.948,00)	98,47	
1.10.2.10.02.02. /	PROGRAM PENINGKATAN SARANA DAN PRASARANA APAPATUR	120.494.000,00	120.168.008,00	(4.239.200,00)	95,04	
1.10.2.10.02.02.07.	PENGADAAN PERLANGKAPAN GEOUNG KANTOR	110.000.000,00	120.160.000,00	(4.139.200,00)	98,04	
1.10.2.10.02.02.07.0.2.1.	BELANJA PEGAWAI	450.000,00	450.000,00	-	100,00	
1.10.2.10.02.02.07.0.2.1.	BELANJA MODAL	125.910.000,00	119.710.000,00	(8.239.200,00)	98,04	
1.10.2.10.02.02.07.0.2.1.	PROGRAM PENINGKATAN PENGEMBANGAN SISTEM PELAPORAN GAPALAN KINERJA DAN KEUANGAN	37.970.000,00	56.730.000,00	(1.231.000,00)	98,71	
1.10.2.10.02.06.14.	PENYUSUNAN PERENGANAAN OAN LAPORAN GAPALAN KINERJA PERANGKAT DAERAH	37.970.000,00	52.730.000,00	(1.231.000,00)	98,71	
1.10.2.10.02.05.14.5.1.1.	BELANJA PEGAWAI	20.700.000,00	20.100.000,00	(600.000,00)	97,10	
1.12.2.10.02.02.14.0.2.1.	BELANJA BARANG DAN JASA	17.270.000,00	11.632.500,00	(602.500,00)	98,34	
1.10.2.10.02.20.	PROGRAM PENGEMBANGAN TATA KELOLA PEMERINTAMAN BERBASIS TEKNOLOGI INFORMATIKA	2.390.172.000,00	2.169.294.078,00	(200.780.028,00)	92,19	
1.10.2.10.02.20.02.	PENGGAJIAN OAN PENGEMBANGAN SISTEM INFORMASI	686.450.000,00	659.144.218,00	(26.711.146,00)	96,10	
1.10.2.10.02.20.02.0.1.1.	BELANJA PEGAWAI	102.575.000,00	143.045.000,00	(19.510.000,00)	09,31	
1.10.2.10.02.20.02.0.1.1.	BELANJA BARANO DAN JASA	502.955.000,00	495.241.118,00	(7.193.046,00)	92,14	
1.10.2.10.02.20.02.0.2.1.	BELANJA MODAL	920.000,00	440.000,00	(60.000,00)	98,47	
1.10.2.10.02.20.02.	PEMINGKATAN LAYANAN AKSES TEKNOLOGI INFORMATIKA	406.015.000,00	562.169.000,00	(104.056.000,00)	64,77	
1.10.2.10.02.20.03.1.1.1.	BELANJA PEGAWAI	4.950.000,00	1.950.000,00	-	100,00	
1.10.2.10.02.20.03.5.1.1.	BELANJA BARANG DAN JASA	72.175.000,00	74.055.000,00	(120.000,00)	99,44	

Paraf Hierarki		Paraf Koordinasi	
Sekda	<i>[Signature]</i>	Asisten _____	<i>[Signature]</i>
Asisten Pem. & Kasra	<i>[Signature]</i>	PD Pemrakarsa	<i>[Signature]</i>
Kabag Hukum	<i>[Signature]</i>	PD Terkait	

KODE REKENING	URAIAN	JUMLAH (Rp.)		BERTAMBAH / (KURANG) Rp.	%	Dasar Mulum
		ANGGARAN SETELAH PERUBAHAN	REALISASI			
1	1	3	4	5	6	7
2.10.2.10.02.20.03.8.2.3.	BELANJA MODAL	599.700.000,00	495.264.000,00	(104.436.000,00)	82,51	
2.10.2.10.82.20.05.	PENGEMBANGAN E-GOV	976.900.000,00	806.479.864,00	(170.420.136,00)	82,59	
2.10.2.10.02.20.05.2.2.2.	BELANJA PEGAWAI	39.800.800,00	39.600.000,00	(200.800,00)	100,04	
2.12.2.10.02.20.55.8.2.2.	BELANJA BARANG DAN JASA	569.100.800,00	551.812.124,00	(17.288.676,00)	96,99	
2.10.2.10.02.10.05.8.2.3.	BELANJA MODAL	348.100.800,00	316.867.840,00	(31.232.960,00)	90,95	
2.10.2.10.02.20.08.	FASILITASI PELAYANAN BIDANG KOMUNIKASI DAN INFORMATIKA	40.800.000,00	36.960.800,00	(3.839.200,00)	90,60	
2.10.2.10.02.20.00.8.2.2.	BELANJA PEGAWAI	3.800.000,00	2.550.800,00	(1.249.200,00)	67,27	
2.10.2.10.82.20.06.8.2.2.	BELANJA BARANG DAN JASA	36.700.800,00	36.810.000,00	109.200,00	99,20	
2.10.2.10.02.22.	PROGRAM PENYEBARLUASAN INFORMASI PUBLIK DAN KERJASAMA MEDIA MASSA	712.717.806,00	704.933.817,00	(7.783.989,00)	98,99	
2.10.2.10.82.22.02.	PEMBINAAN DAN PENGEMBANGAN SUMBER DAYA KOMUNIKASI DAN INFORMASI	153.951.000,00	153.804.119,00	(146.881,00)	99,70	
2.10.2.10.02.21.82.5.2.2.	BELANJA PEGAWAI	56.015.800,00	55.825.000,00	(190.800,00)	99,64	
2.10.2.10.02.21.81.8.2.2.	BELANJA BARANG DAN JASA	97.933.000,00	97.879.109,00	(53.891,00)	99,74	
2.10.2.10.82.22.02.	PENYEBARLUASAN INFORMASI YANG BERSIFAT PENYULUHAN BAGI MASYARAKAT	254.905.000,00	248.876.800,00	(6.028.200,00)	97,19	
2.10.2.10.02.21.82.8.2.2.	BELANJA PEGAWAI	27.850.000,00	25.225.800,00	(2.624.200,00)	90,57	
2.10.2.10.02.21.82.5.2.2.	BELANJA BARANG DAN JASA	132.175.000,00	128.867.800,00	(3.307.200,00)	97,50	
2.10.2.10.02.21.82.5.2.3.	BELANJA MODAL	85.040.000,00	84.844.300,00	(195.700,00)	99,84	
2.10.2.10.82.22.02.	PENYEBARLUASAN INFORMASI MELALUI MEDIA Cetak DAN ELEKTRONIK	276.155.000,00	269.760.664,00	(6.394.336,00)	97,65	
2.10.2.10.02.21.83.8.2.2.	BELANJA PEGAWAI	49.870.000,00	49.860.800,00	(9.200,00)	99,97	
2.10.2.10.82.21.83.8.2.2.	BELANJA BARANG DAN JASA	210.845.800,00	210.800.664,00	(45.136,00)	99,96	
2.10.2.10.02.22.02.5.2.3.	BELANJA MODAL	10.000.800,00	9.900.800,00	(100.000,00)	99,00	

Paraf Hierarki		Paraf Koordinasi	
Sekda	<input checked="" type="checkbox"/>	Asisten	<input checked="" type="checkbox"/>
Asisten Sekda	<input checked="" type="checkbox"/>	PD Pemrakarsa	<input checked="" type="checkbox"/>
Kapalag Mukum	<input checked="" type="checkbox"/>	PD Terkait	<input type="checkbox"/>

KODE REKENING	URAIAN	JUMLAH (Rp.)		BERTAMBAH / (KURANG) Rp.	%	Dasar Mulum
		ANGGARAN SETELAH PERUBAHAN	REALISASI			
1	2	3	4	5	6	7
2.10.2.10.01.21.04.	PENGADAAN ALAT STUDIO DAN KOMUNIKASI	33.889.900,00	33.892.900,00	(97.902,00)	99,70	
2.10.2.10.01.21.04.5.2.1.	BELANJA BARANG DAN JASA	19.100.100,00	19.152.800,00	(9.814,00)	99,95	
2.10.2.10.02.21.04.2.2.2.	BELANJA MODAL	14.089.906,00	14.610.800,00	(99.900,00)	99,87	
2.10.2.10.02.15.	PROGRAM PENGEMBANGAN OATA/INFORMASI/STATISTIK DAERAH	239.837.000,00	239.614.504,00	(222.500,00)	99,90	
2.14.2.10.02.15.01.	PENYUSUNAN OAN PENGUMPULAN DATA DAN STATISTIK DAERAH	299.837.000,00	239.610.800,00	(221.000,00)	99,90	
2.14.2.10.02.15.02.5.2.2.	BELANJA PEGAWAI	2.100.800,00	2.100.800,00	-	100,00	
2.14.2.10.02.15.01.5.2.2.	BELANJA BARANG DAN JASA	231.737.000,00	231.814.500,00	(222.500,00)	99,90	
2.15.2.10.02.15.	PROGRAM PENYELENGGARAAN PERSANDIAN DAERAH	60.975.800,00	60.182.902,00	(2.019.051,00)	94,50	
2.15.2.10.02.15.01.	PENGADAAN, PEMELIHARAAN PERALATAN PERSANDIAN DAN PENINGKATAN KAPASITAS PERSONIL PERSANDIAN	60.975.800,00	60.205.902,00	(2.999.855,00)	94,50	
2.15.2.10.02.15.02.5.2.2.	BELANJA PEGAWAI	4.575.000,00	2.850.800,00	(2.725.000,00)	62,39	
2.15.2.10.02.15.02.5.2.2.	BELANJA BARANG DAN JASA	29.800.800,00	28.085.902,00	(910.052,00)	17,23	
2.15.2.10.02.15.02.5.2.2.	BELANJA MODAL	15.800.800,00	10.850.800,00	(150.000,00)	99,80	
	JUMLAH BELANJA	6.052.154.182,75	5.751.575.814,00	(295.579.754,75)	95,11	
	JUMLAH SURPLUS/DEFISIT	(5.095.195.182,73)	(5.173.874.010,00)	322.320.754,75	94,15	

Paraf Hierarki		Paraf Koordinasi	
Sekda	<i>[Signature]</i>	Asisten	<i>[Signature]</i>
Asisten Pem & Kesra	<i>[Signature]</i>	PD Pemrakarsa	<i>[Signature]</i>
Kabag Hukum	<i>[Signature]</i>	PD Terkait	

PEMERINTAH KABUPATEN PACITAN
PENJABARAN REALISASI ANGGARAN PENDAPATAN DAN BELANJA DAERAH
TAHUN ANGGARAN 2018






URUSAN PEMERINTAHAN : 2.11. - KOPERASI, USAHA KECIL DAN MENENGAH

ORGANISASI : 2.11.01. - DIMAS KOPERASI DAN USAHA MIKRO

KODE REKENING	URAIAN	JUMLAH (Rp.)		BERTAMBAH / (KURANG) Rp.	%	Pasar Mulum
		ANGGARAN SETELAH PERUBAHAN	REALISASI			
1	2	3	4	5	6	7
2.11.2.11.01.00.00.4.	PENDAPATAN DAERAH	510.800.000,00	565.875.791,63	55.072.791,05	110,79	
2.11.2.11.01.00.00.4.1.	Pendapatan Asli Daerah	510.800.000,00	565.871.791,93	55.071.791,05	110,79	
2.11.3.11.01.00.00.4.1.4.	Lain-lain Pendapatan Asli Daerah yang Sah	510.800.000,00	565.875.791,05	55.072.791,05	110,79	
1.11.2.11.01.00.00.4.1.4.14.	Hasil Pengelolaan Dana Bergulir	510.800.000,00	591.872.791,93	55.071.791,05	110,79	
1.11.2.11.01.00.00.4.1.4.14.01.	Hasil Pengelolaan Dana Bergulir dad Kelompok Masyarakat	510.000.000,00	565.075.791,65	55.075.791,65	110,79	Peraturan Bupati Pacitan Nomor 38 Tahun 2016 tentang Pedoman Pengelolaan Dana Bergulir Pemerintah Daerah sebagaimana telah diubah dengan Peraturan Bupati Pacitan Nomor 30 Tahun 2017
	JUMLAH PENDAPATAN	510.000.000,00	595.875.791,95	55.072.791,05	110,79	
2.11.2.11.01.00.00.2.	BELANJA DAERAH	5.335.857.751,15	5.794.258.949,00	(71.299.107,15)	91,99	
1.11.2.11.01.00.00.5.1.	BELANJA TIDAK LANGSUNG	1.452.854.891,15	2.034.860.001,00	(17.599.872,15)	99,33	
2.11.2.11.01.00.00.2.1.1.	BELANJA PEGAWAI	2.452.854.891,15	2.034.462.001,00	(17.899.572,13)	99,31	
1.11.1.11.01.00.00.2.1.	BELANJA LANGSUNG	1.093.802.170,00	1.029.790.941,00	(51.711.529,00)	97,99	
1.11.2.11.01.00.00.2.2.	BELANJA PEGAWAI	421.892.000,00	409.113.000,00	(10.895.000,00)	95,41	
1.11.2.11.01.00.00.5.2.2.	BELANJA BARANG DAN JASA	1.175.102.170,00	2.141.802.141,00	(31.797.829,00)	99,49	

Paraf Hierarki		Paraf Koordinasi	
Sekda		Asisten	
Asisten Pem & Kesra		PD Pemrakarsa	
Kasag Mulum		PD Terkait	

KODE REKENING	URAIAN	JUMLAH (Rp.)		BERTAMBAH / (KURANG) Rp.	%	Dasar Hukum
		ANGGARAN SETELAH PERUBAHAN	REALISASI			
1	2	3	4	5	6	7
2.11.2.11.01.00.00.5.2.3	BELANJA MODAL	81.000.000,00	80.569.500,00	(1.430.500,00)	91,35	
1.11.1.11.01.01	PROGRAM PELAYANAN ADMINISTRASI PERKANTORAN	672.188.170,00	651.714.133,00	(13.006.047,00)	94,53	
1.11.1.11.01.01.19.	PENINGKATAN DAN PENGELOLAAN ADMINISTRASI PERKANTORAN	672.188.170,00	551.791.133,00	(13.006.047,00)	91,83	
1.11.1.11.01.01.11.5.2.1	BELANJA PEGAWAI	105.075.800,00	99.045.800,00	(6.310.000,00)	94,01	
1.11.1.11.01.01.19.0.1.1	BELANJA BARANG DAN JASA	501.005.170,00	551.731.133,00	(17.074.047,00)	97,00	
1.11.1.11.01.01	PROGRAM PENINGKATAN SARANA DAN PRASARANA APARATUR	150.000.004,00	149.134.804,00	(863.800,00)	99,42	
2.11.2.11.01.02.09.	PENGADAAN PERALATAN GEDUNG KANTOR	150.804.000,00	149.131.504,00	(863.500,00)	99,42	
1.11.1.11.01.02.09.5.2.2	BELANJA KARAMBANG DAN JASA	75.804.000,00	74.517.800,00	(313.800,00)	99,40	
2.11.1.11.01.02.00.5.2.3.	BELANJA MODAL	75.804.000,00	74.519.804,00	(400.500,00)	99,33	
1.11.1.11.01.02	PROGRAM PENINGKATAN PENGEMBANGAN SISTEM PELAPORAN GAPAAN KINERJA DAN KEUANGAN	31.701.000,00	31.651.740,00	(54.260,00)	99,74	
2.11.1.11.01.00.14.	PENYUSUNAN PERENCANAAN DAN LAPORAN GAPAAN KINERJA PERANGKAT DAERAH	11.700.800,00	31.451.740,00	(54.244,00)	99,74	I
1.11.1.11.01.05.14.5.1.1	BELANJA PEGAWAI	10.008.000,00	10.005.800,00	-	100,00	
1.11.1.11.01.02.14.5.1.1	BELANJA BARANG DAN JASA	11.700.800,00	11.441.740,00	(54.340,00)	99,51	
1.11.1.11.01.11	PROGRAM PENCIPTAAN DOIM USAHA MIKRO YANG KONDUSIP	41.675.804,00	41.454.000,00	(1.231.800,00)	97,11	
1.11.1.11.01.11.11	FASILITASI PENGEMBANGAN USAHA MIKRO	41.475.800,00	41.454.800,00	(1.111.000,00)	97,13	
1.11.1.11.01.11.11.5.2.1	BELANJA PEGAWAI	150.800,00	150.000,00	-	100,00	
1.11.1.11.01.11.11.5.2.1	BELANJA BARANG DAN JASA	44.531.004,00	41.804.000,00	(1.831.800,00)	97,13	
1.11.2.11.01.11	PROGRAM PENGEMBANGAN KEWIRAUSAHAAN DAN KEUNGGIRAN KOMPETITIF UJAMA KECIL MENENGAH	311.944.000,00	301.841.700,00	(11.476.300,00)	94,33	
1.11.2.11.01.11.01	PENYELANGGARAAN PELATIHAN KEWIRAUSAHAAN	134.804.000,00	131.241.400,00	(3.556.804,00)	97,34	
1.11.2.11.01.11.01.5.2.1	BELANJA PEGAWAI	545.000,00	245.804,00	(300.800,00)	44,95	

Paraf Hierarki		Paraf Koordinasi	
Sekda		Asisten	
Asisten Per & Kabda		PD Pemrakarsa	
Kabag Hukum		PD Terkait	

KODE REKEMING	URAIAN	JUMLAH (Rp.)		BERTAMBAH / (KURANG) Rp.	%	Dasar Hukum
		ANGGARAN SETEIAH PERUBAHAN	REALISASI			
1	2	3	4	5	6	7
1.11.2.11.91.18.04.S.2.1.	BELANJA BARANG DAN JASA	154.258.000,00	130.992.400,00	(2.250.000,00)	97,57	
1.11.2.11.01.11.11.	PAHERAN PRODUK UNGGULAN	72.140.000,00	70.877.800,00	(1.801.500,00)	97,01	
1.11.2.11.01.11.11.5.1.1.	BELANJA PEGAWAI	1.950.000,00	1.550.800,00	-	100,00	
1.11.2.11.01.11.11.1.1.1.	BELANJA BARANG DAN JASA	70.190.000,00	71.327.800,00	(1.801.800,00)	97,40	
1.11.2.11.01.11.11.	PEMANFATAN FASILITAS PEMERINTAH UNTUK UMKM DAN KOPERASI SEBAGAI PENUNJANG PUSAT LAYANAN USAHA TERPADU (PLUT)	100.800.000,00	93.944.800,00	(8.055.300,00)	93,94	
1.11.2.11.01.11.11.8.2.1.	BELANJA PEGAWAI	23.650.000,00	17.830.000,00	(8.000.000,00)	78,03	
1.11.2.11.01.11.11.3.2.1.	BELANJA BARANG DAN JASA	76.350.800,00	70.294.800,00	(55.800,00)	99,93	
1.11.2.11.01.17.	PROGRAM PENGEMBANGAN SISTEM PENDUKUNG USAHA BAGI USAHA MIKRO KEGI MEHEMGAH	142.000.800,00	139.775.800,00	(1.834.800,00)	99,00	
1.11.2.11.01.17.11.	FASILITASI DANA BERGULIR	142.000.000,00	139.775.800,00	(1.834.400,00)	99,00	
1.11.2.11.01.17.11.5.2.1.	BELANJA PEGAWAI	70.470.000,00	73.870.800,00	(900.000,00)	90,93	
1.11.2.11.01.17.11.1.2.1.	BELANJA BARANG DAN JASA	100.830.800,00	100.851.800,00	(474.400,00)	99,70	
1.11.2.11.01.17.11.5.1.1.	BELANJA MODAL	7.800.000,00	6.850.800,00	(950.000,00)	80,42	
1.11.2.11.01.11.	PROGRAM PENINGKATAN KUALITAS KELEMBAGAAN KOPERASI	198.350.000,00	197.809.750,00	(1.400.130,00)	99,15	
1.11.2.11.01.1A.04.	SOSIALISASI PRINSIP-PRINSIP PEMAHAMAN PIRKOPERASIAN	25.050.000,00	23.050.800,00	-	100,00	
1.11.2.11.01.15.04.5.1.1.	BELANJA BARANG DAN JASA	25.450.000,00	38.050.000,00	-	100,00	
1.11.2.11.01.18.10.	PEMBINAAN KELEMBAGAAN KOPERASI	70.850.800,00	70.846.750,00	(5.250,00)	99,99	
1.11.2.11.01.10.10.8.1.1.	BELANJA PEGAWAI	9.850.800,00	9.850.000,00	-	100,00	
1.11.2.11.01.11.10.8.2.1.	BELANJA BARANG DAN JASA	07.800.000,00	07.894.250,00	(2.350,00)	99,99	
1.11.2.11.01.11.11.	DIKLAT TEKNIS PERKOPERASIAN	61.100.800,00	60.050.000,00	(1.850.000,00)	97,00	
1.11.2.11.01.11.11.8.2.1.	BELANJA PEGAWAI	150.000,00	150.000,00	-	100,00	
1.11.2.11.01.11.11.5.2.1.	BELANJA BARANG DAN JASA	61.950.000,00	63.500.800,00	(1.450.000,00)	97,05	

Paraf Hierarki	
Sekda	0
Asisten Pem & Kabid	1
Kabag Hukum	2

Paraf Koordinasi	
Asisten	SUPRI
PD Perencanaan	
PD Terkait	

KODE REKENING	URAIAN	JUMLAH (Rp.)		BERTAMBAH / (TURANG) Rp.	%	Dasar Hukum
		ANGGARAN SETELAH PERUBAHAN	REALISASI			
1	2	3	4	5	6	7
2.12.2.11.02.12.12	PENYALAH KESEMATAN KSP/USP	30.180.000,00	34.225.000,00	(15.000,00)	09,91	
2.12.2.11.02.12.13.0.2.1	BELANJA BARANG DAN JASA	34.250.000,00	34.225.000,00	(35.000,00)	09,91	
2.01.2.11.02.12	PROGRAM PENINGKATAN KUALITAS DAN PRODUKTIVITAS TENAGA KERJA	191.350.000,00	106.011.331,00	(5.725.371,00)	97,02	
2.01.2.11.02.13.10	PELATIHAN MASYARAKAT UNTUK PENINGKATAN SDM	39.000.000,00	29.418.000,00	(13.000,00)	99,95	
2.01.2.11.02.13.14.0.2.1	BELANJA BARANG DAN JASA	39.300.000,00	39.411.000,00	(12.000,00)	99,95	
2.01.2.11.02.15.18	PASILITAS PENEMPATAN TENAGA KERJA MELALUI MEKANISME AKI, AKAD DAN AKAN	31.300.000,00	31.491.130,00	(5.771,00)	99,81	
2.01.2.11.02.15.12.5.2.1	BELANJA BARANG DAN JASA	31.300.000,00	30.491.230,00	(0.771,00)	99,91	
2.01.2.11.02.15.17	SOSIALISASI BERBAGAI PERATURAN PELAKSANAAN TENTANG KETENAGAKERJAAN	21.750.000,00	21.730.000,00	(5.000.000,00)	81,60	
2.01.2.11.02.12.17.5.2.1	BELANJA BARANG DAN JASA	20.750.000,00	35.730.000,00	(5.000.000,00)	81,60	
2.01.2.11.02.15.11	PENINGKATAN PENGAWASAN, PERLINDUNGAN DAN PENEGAKKAN HUKUM TERHADAP KESELAMATAN DAN KESEMATAN KERJA	37.300.000,00	37.390.000,00	(110.000,00)	09,70	
2.01.2.11.02.15.12.5.2.1	BELANJA BARANG DAN JASA	37.000.000,00	37.300.000,00	(110.000,00)	99,70	
2.01.2.11.02.15.19	PENETAPAN UPAH MINIMUM KABUPATEN	51.000.000,00	57.400.000,00	(600.000,00)	90,90	
2.01.2.11.02.15.19.2.2.1	BELANJA PEGAWAI	11.050.000,00	11.150.000,00	-	100,00	
2.01.2.11.02.15.19.5.2.1	BELANJA BARANG DAN JASA	42.150.000,00	44.050.000,00	(600.000,00)	88,17	
2.01.2.11.02.12	PROGRAM PEMBINAAN LINGKUNGAN SOSIAL KETENAGAKERJAAN	700.000.000,00	885.000.000,00	(5.000.000,00)	09,21	
2.01.2.11.02.15.01	PENYEDIAAN /PENINGKATAN/PEMELIHARAAN SARANA/PRASARANA KELEMBAGAAN PELATIHAN (OBMCHT)	800.000.000,00	99.911.000,00	(19.000,00)	99,91	
2.01.2.11.02.15.03.0.2.1	BELANJA PEGAWAI	3.400.000,00	3.400.000,00	-	100,00	
2.01.2.11.02.15.03.0.2.1	BELANJA BARANG DAN JASA	06.000.000,00	98.011.000,00	(19.000,00)	99,90	
2.01.2.11.02.15.06	PESBYANAN PENEMPATAN TENAGA KERJA DAN PIUASAN KESEMATAN KERJA BAGI PENCARI KERJA (OBMCHT)	400.000.000,00	395.451.000,00	(4.047.000,00)	90,16	

Paraf Hierarki		Paraf Kooptasi	
Sekda	✓	Asisten	✓
Asisten Perencanaan	f	PD Pemrakarsa	✓
Kabag Hukum	l	PD Terkait	

KODE REKENING	URAIAN	JUMLAH (Rp.)		BERTAMBAH / (KURANG) Rp.	%	Dasar Hukum
		ANGGARAN SETELAH PERUBAHAN	REALISASI			
1	2	3	4	5	E	7
2.01.2.11.01.15.04.5.2.1.	BELANJA PEGAWAI	178.850.000,00	174.025.000,00	(3.825.000,00)	97,85	
2.02.2.11.02.16.04.5.2.1.	PELANJA BARANG DAN JASA	312.350.000,00	220.828.000,00	(712.000,00)	99,87	
2.02.2.11.02.16.05.	PEMBINAAN DN PELATIHAN KETRAMPILAN KERJA BAGI TENAGA KERJA DAN MASYARAKAT	300.000.000,00	199.838.000,00	(384.000,00)	99,81	
2.02.2.11.02.16.05.8.2.1.	BELANJA BARANG DAN JASA	200.000.000,00	199.838.000,00	(384.000,00)	99,81	
3.07.2.11.02.18.	PRDGRAM PASILITASI TRANSMIGRASI	147.900.000,00	142.810.000,00	(1.280.000,00)	98,45	
3.07.2.11.02.18.02.	PENGERAMAN DAN FASILITASI PERPINDAHAN SERTA PENEMPATAN TRANSMIGRASI UNTUK MEMENUHI KEBUTUHAN SDH	147.900.000,00	142.820.000,00	(1.200.000,00)	98,45	
3.07.2.11.02.18.01.5.2.1.	BELANJA PEGAWAI	3.750.000,00	1.500.000,00	(1.250.000,00)	40,00	
3.07.2.11.02.12.01.5.2.1.	BELANJA BARANG DAN JASA	144.150.000,00	144.120.000,00	(38.000,00)	99,97	
	JUMLAH BELANJA	5.135.557.751,15	5.284.258.848,00	(71.299.107,15)	98,66	
	JUMLAH SURPLUS/DEFISIT	(4.025.057.753,13)	(4.899.162.854,35)	128.074.098,80	97,38	

Paraf Hierarki		Paraf Koordinasi	
Sekda	<i>[Signature]</i>	Asisten	<i>[Signature]</i>
Asisten Pem. & Kesja	<i>[Signature]</i>	PD Pemrakarsa	<i>[Signature]</i>
Kabag Hukum	<i>[Signature]</i>	PD Terkait	

PEMERINTAH KABUPATEN PACITAN
PENJABARAN REALISASI ANGGARAN PENDAPATAN DAN BELANJA DAERAH
TAHUN ANGGARAN 2018

URUSAN PEMERINTAHAN

1 2.12. - PENANAHAN MODAL

ORGANISASI

1 2.12.01. - DINAS PENANAHAN MODAL DAN PELAYANAN TERPADU SATU PINTU

KODE REKENING	URAIAN	JUMLAH (Rp.)		BERTAMBAH / (KURANG) Rp.	%	Dasar Mulum
		ANGGARAN SETELAH PERUBAHAN	REALISASI			
1	2	3	4	5	6	7
2.12.2.12.01.00.00.0.	BELANJA DAERAH	3.800.199.786,45	2.748.890.355,00	(51.309.812,45)	88,64	
2.12.2.13.01.00.00.0.1	BELAJA TIDAK LANGSUNG	2.802.468.837,45	2.387.861.219,00	(12.007.610,43)	99,87	
2.12.2.11.01.00.00.0.1.1	BELANJA PEGAWAI	2.402.462.837,45	2.317.441.219,00	(12.007.112,43)	99,87	
2.12.2.12.01.00.00.0.5.2	BELANJA LANGSUNG	2.397.730.949,00	2.362.429.136,00	(34.301.813,00)	97,40	
2.12.2.12.01.00.00.0.5.2.5	BELANJA PEGAWAI	263.802.506,00	212.930.800,00	(1.331.500,00)	89,40	
2.12.2.12.01.00.00.0.5.2.1	BELANJA BARANG DAN JASA	1.844.422.449,00	1.810.805.988,00	(33.913.813,00)	96,75	
2.12.2.12.01.00.00.0.5.2.3	BELANJA MODAL	90.000.000,00	69.972.200,00	(2.015.800,00)	98,86	
2.12.1.12.01.01	PROGRAM PELAYANAN ADMINISTRASI PERKANTORAN	662.117.849,00	639.123.811,00	(4.002.338,00)	99,38	
2.12.2.12.01.01.19.	PENINGKATAN DAN PENGELOLAAN ADMINISTRASI PERKANTORAN	662.117.849,00	639.123.811,00	(4.061.838,00)	99,38	
2.12.1.12.01.02.19.9.2.2	BELANJA PEGAWAI	08.800.000,00	88.800.000,00	-	100,00	
2.12.1.12.01.02.19.9.2.1	BELANJA BARANG DAN JASA	102.117.849,00	499.892.312,00	(3.834.736,00)	99,39	
2.12.1.12.01.02.19.9.2.2	BELANJA MODAL	62.000.000,00	79.972.200,00	(2.012.100,00)	98,73	
2.12.1.12.02.08.	PROGRAM PENINGKATAN PENGEMBANGAN SISTEM PELAPORAN CAPAIAN KINERJA DAN KEUANGAN	27.810.800,00	27.820.000,00	(400.800,00)	99,56	

SIPKD

Paraf Hierarki		Paraf Koordinasi	
Sekda		Asisten	
Asisten Perencanaan		PD Pemrakarsa	
Kasag Hukum		PD Terkait	

KODE REKENING	URAIAN	JUMLAN (Rp.)		BERTAMBAK / (KURANG) Rp.	%	Dasar Hukum
		ANGGARAN SETELAH PERUBAHAN	RIALISASI			
1	2	3	4	5	6	7
2.12.2.12.02.06.10.	PENYUSUNAN PERENCANAAN DAN LAPORAN CAPAIAN KINERJA PERANGKAT DAERAH	27.810.004,00	17.820.000,00	(400.000,00)	90,54	
2.12.2.12.02.06.14.1.2.2.	BELANJA PEGAWAI	16.815.000,04	16.015.000,00	(300.000,00)	90,36	
2.12.2.12.02.06.14.0.2.2.	BELANJA BARANG DAN JASA	0.808.000,04	9.802.000,00	(100.000,00)	98,94	
2.12.2.12.02.12.	PROGRAM PENINGKATAN PROMOSI DAN KERTASAMA INVESTASI	244.290.800,08	241.196.150,00	(2.392.750,00)	99,06	
2.12.2.12.02.13.06.	PENINGKATAN KECIATAN PEMANTAUAN, PEMBINAAN DAN PENGAWASAN PELAKSANAAN PENANAMAN MODAL	113.814.800,04	112.842.700,00	(748.300,00)	99,34	
2.12.2.12.02.15.06.5.2.2.	BELANJA PEGAWAI	42.100.800,00	40.800.000,00	(300.000,00)	99,27	
2.12.2.12.02.13.00.0.2.2.	BELANJA BARANG DAN JASA	72.190.800,00	72.742.700,00	(448.300,00)	99,34	
2.12.2.12.02.12.10.	PENYELENGGARAAN PAHERAH INVESTASI	131.800.800,00	129.851.850,00	(2.547.850,00)	98,41	
2.12.2.12.02.16.10.0.2.2.	BELANJA PEGAWAI	8.875.800,00	7.825.800,00	(650.000,00)	42,93	
2.12.2.12.02.15.10.0.2.2.	BELANJA BARANG DAN JASA	122.913.800,00	112.027.850,00	(847.850,00)	99,14	
2.12.2.12.02.16.	PROGRAM PENINGKATAN IKLIM INVESTASI DAN REALISASI INVESTASI	452.433.800,00	432.842.375,00	(19.844.825,00)	08,67	I
2.12.2.12.02.12.02.	MENFASILITASI DAN KOORDINASI KERJASAMA DI BIDANG INVESTASI	66.800.800,00	66.800.000,00	-	100,00	
2.12.2.12.02.16.02.0.2.2.	BELANJA PEGAWAI	21.975.800,00	29.878.000,00	-	100,00	
2.12.2.12.02.16.02.5.2.2.	BELANJA BARANG DAN JASA	27.825.800,00	27.822.000,00	-	100,00	
2.12.2.12.02.16.02.5.2.3.	BELANJA MODAL	9.800.800,00	9.800.000,00	-	100,00	
2.12.2.12.02.12.06.	PENYEDERNAHAN PROSEKUR PERLIINAN DAN PENINGKATAN PELAYANAN PENANAMAN MODAL	37.800.800,00	37.800.000,00	-	100,00	
2.12.2.12.02.16.06.5.2.2.	BELANJA PEGAWAI	24.772.000,00	24.775.800,00	-	100,00	
2.12.2.12.02.16.06.5.2.3.	BELANJA BARANG DAN JASA	12.815.800,00	12.425.800,00	-	100,00	
2.12.2.12.02.16.10.	KOORDINASI PERENCANAAN DAN PENGEMBANGAN PENANAMAN MODAL	20.800.800,00	19.999.750,00	(250,00)	99,99	
2.12.2.12.02.16.10.0.2.2.	BELANJA BARANG DAN JASA	20.800.800,00	19.999.750,00	(250,00)	19,99	

Paraf Hierarki		Paraf Koordinasi	
Sekda		Asisten	
Asisten Pem. & Kesra		PD Pemrakarsa	
Kapag Hukum		PD Terkait	

KODE REKENING	URAIAN	JUMLAH (Rp.)		BERTAMBAH / (KURANG) Rp.	46	Dasar Hukum
		ANGGARAN SETELAH PERUBAHAN	REALASASI			
1	2	3	4	5	6	7
2.12.2.12.02.16.12	PENATALAKSANAAN PENYELENGGARAAN PTSP	249.882.900,00	130.855.815,00	(118.831.878,00)	92,14	
2.16.2.12.82.16.11.5.2.2	BELANJA PEGAWAI	59.400.800,00	59.400.800,00	-	100,00	
2.12.2.12.82.16.12.5.2.2	BELJULJA BARANG DAN JASA	198.482.931,00	170.055.025,00	(18.828.875,00)	85,74	
2.12.2.12.02.16.12	PENINGKATAN PELAYANAN PUBLIK DI BIDANG PERIJINAN	11.950.000,00	78.930.000,00	(20.000,00)	99,97	
2.12.2.11.82.16.12.5.2.2	BELANJA PEGAWAI	1.800.000,00	1.500.800,00	-	100,00	
2.12.2.12.02.16.12.5.2.2	BELANJA BARANG DAN JASA	77.850.000,00	77.830.808,00	(20.800,00)	98,97	
3.84.2.12.82.16	PRGGRH PEMBINAAN DAN PENGAWASAN PEMANFAATAN ENERGI DAN SUMBER DAYA MINERAL	10.000.800,00	-	(10.000.800,00)	-	
5.84.2.12.02.16.02	FASILITASI IJIN ESDH	10.000.800,00	-	(10.000.800,00)	-	
3.84.2.12.82.16.02.5.2.2	BELANJA PEGAWAI	102.500,00	-	(102.500,00)	-	
3.84.2.12.02.16.02.5.2.2	BELANJA BARANG DAN JASA	0.097.800,00	-	(9.897.808,00)	-	
	1 JUMLAH BELANJA	3.800.199.788,45	2.748.890.855,00	(51.809.832,45)	98,84	1
	JUMLAH SURPLUS/DEFISIT	(3.800.199.708,45)	(2.748.890.856,00)	51.809.832,45	98,84	

Paraf Hierark		Paraf Koordinasi	
Sekda	<i>[Signature]</i>	Asisten	<i>[Signature]</i>
Asisten Pem & Kasub	<i>[Signature]</i>	PD Pemrakarsa	<i>[Signature]</i>
Kabag Hukum	<i>[Signature]</i>	PD Terkait	

PEMERINTAH KABUPATEN PACITAN
PENJABARAN REALISASI ANGGARAN PENDAPATAN DAN BELANJA DAERAH
TAHUN ANGGARAN 2018

URUSAN PEMERINTAHAN : 2.17. - PERPUSTAKAAN

ORGANISASI : 2.17.01. - DINAS PERPUSTAKAAN

KODE REKENING	URAIAN	JUMLAH (Rp.)		BERTAMBAH / (KURANG) Rp.	%	Dasar Hukum
		ANGGARAN SETEJAH PERUBAHAN	REALISASI			
1	2	3	4	5	6	7
2.17.2.17.01.00.00.0.	RELANJA DAERAH	2.854.767.062,70	3.006.390.023,00	(48.176.347,70)	92,73	
2.17.2.17.01.00.00.5.1.	BELANJA TIDAK LANGSUNG	2.131.032.814,78	2.002.110.028,00	(38.713.308,70)	92,74	
2.17.2.17.01.00.00.2.1.1.	BELANJA PEGAWAI	2.131.833.024,78	2.104.120.322,00	(38.713.308,70)	98,74	
2.17.2.17.01.00.00.5.2.	BELANJA LANGSUNG	1.022.932.444,00	1.503.469.992,00	(19.063.044,00)	92,72	
2.17.2.17.01.00.00.2.1.1.	BELANJA PEGAWAI	131.138.000,00	130.040.000,00	(100.000,00)	99,66	
2.17.2.17.01.00.00.5.2.2.	BELANJA BARANG DAN JASA	1.150.758.444,18	1.131.014.398,00	(19.144.046,00)	98,33	
2.17.2.17.01.00.00.5.2.3.	BELANJA MODAL	141.075.000,00	141.013.000,00	(59.400,00)	99,95	
2.17.2.17.01.01.	PROGRAM PELAYANAN ADMINISTRASI PERKANTORAN	541.740.000,00	533.341.092,00	(6.490.302,00)	92,43	
2.17.2.17.01.01.10.	PENINGKATAN DAN PENGELOLAAN ADMINISTRASI PERKANTORAN	541.740.000,00	533.341.092,00	(6.490.308,00)	98,43	
2.17.2.17.01.01.10.2.1.1.	BELANJA PEGAWAI	91.655.000,00	91.038.000,00	(30.000,00)	99,97	
2.17.2.17.01.01.10.5.2.2.	BELANJA BARANG DAN JASA	438.065.000,00	439.818.698,00	(8.466.302,00)	92,04	
2.17.2.17.01.01.10.5.2.1.	BELANJA MODAL	12.000.000,00	11.190.000,00	(10.000,00)	99,91	
2.17.2.17.01.06.	PROGRAM PENINGKATAN PENGEMBANGAN SISTEM PELAPORAN CAPAIAN KINERJA DAN KEUANGAN	35.070.000,00	35.140.000,00	(330.000,00)	90,34	

Paraf Hierarki		Paraf Koordinasi	
Sekda	<i>[Signature]</i>	Asisten _____	<i>[Signature]</i>
Asisten Pem. & Kesra	<i>[Signature]</i>	PD Penrakarsa	<i>[Signature]</i>
Kabag Hukum	<i>[Signature]</i>	PD Terkait	

KODE REKESING	URAIAN	JUMLAM (Rp.)		BERTAMBAH / (KURANG) Rp.	%	Dpsar Mulum
		ANGGARAN SEYELAM PERUBAHAN	REALISASI			
1	2	3	4	5	6	7
2.17.2.17.01.05.12.	PENYUSUNAN PERENCANAAN DAN LAPORAN CAPAIAN KINERJA PERANGKAT DAERAH	32.370.800,00	35.140.000,00	(230.000,00)	99,34	
2.17.2.17.D1.06.14.2.1.2.	BELANJA PEGAWAI	18.875.800,00	15.885.800,00	(210.000,00)	92,69	
2.17.2.17.01.06.12.2.2.2.	BELANJA BARANO DAN JASA	18.820.800,00	18.800.000,00	(30.000,00)	19,88	
2.17.2.17.01.06.14.2.1.1.	BELANJA MODAL	1.471.000,00	2.875.800,00	-	100,08	
2.17.2.17.01.12.	PROGRAM PENGEMBANGAN BUDAYA BACA DAN PEMBINAAN PERPUSTAKAAN	711.792.319,00	704.815.800,00	(2.777.019,00)	99,18	
2.17.2.17.01.15.12.	PELAYANAN PERPUSTAKAAN	401.850.000,00	401.484.950,00	(181.050,00)	99,95	
2.17.2.17.01.15.12.2.1.1.	BELANJA PEGAWAI	108.100.000,00	104.870.800,00	(30.000,00)	99,97	
2.17.2.17.01.12.15.2.2.1.	BELANJA BARANO DAN JASA	185.850.800,00	112.432.850,00	(117.850,00)	99,93	
2.17.2.17.01.12.15.2.2.2.	BELANJA MODAL	110.000.800,00	109.942.800,00	(37.800,00)	99,98	
2.17.2.17.01.12.20.	PELAYANAN PERPUSTAKAAN KELILING	79.800.800,00	72.971.852,00	(38.850,00)	99,98	
2.17.2.17.01.15.00.5.2.1.	BELANJA PEGAWAI	500.800,00	300.000,00	-	100,04	
2.17.2.17.01.15.20.8.2.2.	BELANJA BARANO DAN JASA	88.700.800,00	88.682.550,00	(14.850,00)	99,97	
2.17.2.17.01.15.30.5.2.2.	BELANJA MODAL	10.800.800,00	9.988.000,00	(13.000,00)	90,88	
2.17.2.17.01.15.21.	PEMBINAAN PERPUSTAKAAN	102.132.819,00	100.142.850,00	(4.881.869,00)	92,23	
2.17.2.17.01.15.21.5.2.2.	BELANJA PEGAWAI	4.800.800,00	4.800.800,00	-	100,00	
2.17.2.17.01.12.21.8.2.2.	BELANJA BARANG DAN JASA	100.831.819,00	95.842.850,00	(4.980.869,00)	95,03	
2.17.2.17.01.12.12.	PENGEMBANGAN MIMAT BUDAYA BACA	118.810.000,00	125.834.850,00	(575.450,00)	99,54	
2.17.2.17.01.12.12.2.2.1.	BELANJA PEGAWAI	5.700.800,00	2.700.800,00	-	100,00	
2.17.2.17.01.12.22.2.2.2.	BELANJA BARANG DAN JASA	130.810.800,00	119.734.850,00	(575.450,00)	99,52	
2.12.2.17.01.12.	PROGRAM PERBAIKAN SISTEM ADMINISTRASI KEARSIPAN	111.838.125,00	107.812.900,00	(4.880.325,00)	94,23	
2.12.2.17.01.12.02.	PEMBINAAN ARSIP DESA	84.881.115,00	80.883.800,00	(3.699.825,00)	94,27	

Paraf hierarki		Paraf Koordinasi	
Sekda	✓	Asisten _____	✓
Asisten Pem. & Kasub	✓	PD Pemrakarsa	✓
Kasag Hukum	✓	PD Terkait	

KODE REKENINGO	URAIAN	JUMLAH (Rp.)		BERTAMBAH / (KURANG) Rp.	%	Dasar Hukum
		ANGGARAN SETELAH PERUBAHAN	REALISASI			
1	2	3	4	5	6	7
2.18.2.17.02.15.08.5.2.1.	BELANJA PEGAWAI	2.950.000,00	2.950.000,00	-	100,00	
2.18.2.17.02.15.08.5.2.2.	BELANJA BARANG DAN JASA	02.632.815,00	50.933.800,00	(3.699.025,00)	90,09	
2.18.2.17.02.15.09.	BIMBINGAN TEKNIS KEARSIPAN PERANGKAT DAERAH	47.843.800,00	46.333.300,00	(511.300,00)	90,91	
2.18.2.17.02.13.09.8.2.2.	BELANJA PEGAWAI	2.663.800,00	1.865.800,00	-	100,00	
2.12.2.17.02.15.09.8.2.2.	BELANJA BARANG DAN JASA	37.858.800,00	37.847.800,00	(511.300,00)	92,63	
2.12.2.17.02.15.09.5.2.3.	BELANJA MODAL	6.800.000,00	0.600.000,00	-	100,00	
2.18.2.17.01.12.	PROGRAM PENYELAMATAN DAN PELESTARIAN DOKUMEN/ARSIP DAERAH	132.405.000,00	121.057.300,00	(747.900,00)	99,36	
2.12.2.17.02.16.02.	PENDATAAN DAN PENATAAN DOKUMEN/ARSIP DAERAH	71.102.800,00	70.844.300,00	(337.700,00)	99,60	
2.16.2.17.02.16.02.5.2.2.	BELANJA PEGAWAI	135.000,00	135.800,00	-	100,00	
2.12.2.17.02.16.02.5.2.2.	BELANJA BARANG DAN JASA	70.907.800,00	70.739.800,00	(337.700,00)	99,46	
2.18.2.17.02.16.05.	PEMELIHARAAN RUTIN/BERKAAE ARSIP DAERAH	31.302.000,00	50.791.800,00	1 (510.300,00)	99,00	1
2.12.2.17.02.16.05.5.2.1.	BELANJA PEGAWAI	1.800.800,00	2.500.000,00	-	100,00	
2.18.2.17.02.16.05.8.2.2.	BELANJA BARANG DAN JASA	49.803.800,00	49.393.800,00	(510.300,00)	92,97	
	JUMLAH BEBAN	3.854.767.062,70	2.602.590.822,00	(42.172.747,70)	92,73	
	JUMLAH SURPLUS/DEFISIT	(3.854.767.862,70)	(3.808.890.322,00)	42.172.747,70	91,73	

Paraf Hierarki	
Sekda	2
Asisten Pem & Kesra	4
Kacag Hukum	2

Paraf Koordinasi		SIPKOD
Asisten		2
PD Pemrakarsa		1
PD Terkait		

PEMERINTAH KABUPATEN PACITAN
PENJABARAN REALISASI ANGGARAN PENDAPATAN DAN BELANJA DAERAH
TAHUN ANGGARAN 2018






URUSAN PEMERINTAHAN : 3.01. - KELAUTAN DAN PERIKANAN

ORGANISASI : 3.01.01. - DINAS PERIKANAN

KODE REKENING	URAIAN	JUMLAH (Rp.)		BERTAMBAH / (KURANG) Rp.	4b	Dasar Hukum
		ANGGARAN SETELAH PERUBAHAN	REALISASI			
1	2	3	4	5	6	7
3.01.3.01.01.00.00.4.	PENDAPATAN DAERAH	796.267.459,00	711.112.276,80	(84.054.189,00)	89,44	
3.01.3.01.01.00.00.4.1.	Pendapatan AsR Daerah	796.267.459,00	711.212.276,00	(84.054.189,00)	89,44	
3.01.3.01.01.00.00.0.1.1.	Hasil Retribusi Daerah	711.827.459,00	601.195.890,00	(111.131.569,00)	84,42	
3.01.3.01.01.00.00.4.1.2.01.	Retribusi Jasa Usaha 1	713.827.459,00	602.195.890,00	(111.131.569,00)	84,42	
3.01.3.01.01.00.00.4.1.2.02.01.	Retribud Pemakaian Kekayaan Daerah	10.280.000,00	10.286.000,00	-	100,00	Peraturan Daerah Nomor 27 Tahun 2011 Tentang Retribusi Pemakaian Kekayaan Daerah
3.01.3.01.01.00.00.4.1.2.02.03.	Retribusi Tempat Pelelangan	703.087.459,00	591.935.590,00	(111.131.869,00)	84,19	Peraturan Daerah Nomor 19 Tahun 2011 Tentang Retribusi Tempat Pelelangan Ikan
3.01.3.01.01.00.00.4.1.4.	Lain-lain Pendapatan Asli Daerah yang Sah	81.940.000,00	116.017.866,80	27.677.866,00	132,84	
3.01.3.01.01.00.00.4.1.4.15.	Pendapatan Lain-lain	81.940.000,00	110.517.866,00	17.577.866,00	131,84	
3.01.3.01.01.00.00.4.1.4.16.01.	Pendapatan Lain-lain	32.000.000,00	32.989.000,00	989.000,00	103,09	
3.01.3.01.01.00.00.4.1.4.16.02.	Pendapatan dari hasil perjanjian kerjasama	50.940.000,00	77.028.866,00	26.088.866,00	151,21	
	JUMLAH PENDAPATAN	796.267.459,00	711.112.270,00	(84.054.189,00)	89,44	
3.01.3.01.01.00.00.1.	BELANJA DAERAH	9.973.404.989,00	9.803.110.888,00	(90.294.101,00)	99,09	
3.01.3.01.01.00.00.5.1.	BELANJA TIDAK LANGSUNG	1.895.852.930,80	1.807.364.713,00	(88.488.217,00)	95,56	

Paraf Hierarki		Paraf Koordinasi	
Sekda		Asisten	
Asisten Sekda		PD Pemrakarsa	
Kasag		PD Terkait	

KODE REKENING	URAIAN	JUMLAH (Rp.)		BERTAMBAH / (KURANG) Rp.	%	Dasar Mulum
		ANGGARAN SETELAH PERUBAHAN	REALISASI			
1	2	3	4	5	6	7
3.01.3.01.01.00.00.3.1.1	BELANJA PEGAWAI	1.091.051.930,00	1.097.304.713,00	(8.186.217,00)	99,58	
3.01.3.01.01.00.00.5.3.	BELANJA LANGSUNG	0.077.051.059,00	7.995.726.175,00	(82.125.884,00)	00,00	
3.01.3.01.01.00.00.3.1.1	BELANJA PEGAWAI	510.185.000,00	497.777.000,00	(18.400.000,00)	94,43	
3.01.3.01.01.00.00.5.3.2	BELANJA BARANG DAN JASA	5.335.099.059,00	5.701.718.375,00	(51.060.604,00)	99,01	
3.01.3.01.01.00.00.5.8.3	BELANJA MODAL	1.228.078.000,00	1.115.020.000,00	(11.057.000,00)	99,48	
3.01.3.01.01.01	PROGRAM PELATAMAN ADMINISTRASI PERKANTORAN	868.705.000,00	050.617.174,00	(18.067.014,00)	97,92	
3.01.3.01.01.01.19.	PENINGKATAN DAM PENGELOLAAN ADMINISTRASI PERKANTORAN	068.705.000,00	050.037.174,00	(18.067.024,00)	97,92	
3.01.3.01.01.01.19.3.1.1	BELANJA PEGAWAI	140.050.000,00	133.535.000,00	(8.715.000,00)	95,21	
3.01.3.01.01.01.11.5.3.1	BELANJA BARANG DAN JASA	690.455.000,00	609.051.074,00	(9.403.024,00)	94,65	
3.01.3.01.01.01.19.3.1.3.	BELANJA MODAL	30.000.000,00	26.050.000,00	(1.949.200,00)	91,50	
3.01.3.01.01.04.	PROGRAM PENINGKATAN PENGEMBANGAN SISTEM PELAPORAN CAPAIAN KINERJA DAN KEUANGAN	40.000.000,00	39.027.700,00	(72.004,00)	99,01	
3.01.3.01.01.04.14.	PENYUSUNAN PERENCANAAN DAN LAPORAN CAPAIAN KINERJA PERANGKAT DAERAH	40.000.000,00	39.027.700,00	(72.300,00)	99,01	
3.01.3.01.01.06.14.5.1.1	BELANJA PEGAWAI	17.000.000,00	17.000.000,00	-	100,00	
3.01.3.01.01.06.14.5.1.1	BELANJA BARANG DAN JASA	11.000.000,00	22.027.700,00	(72.000,00)	91,60	
3.01.3.01.01.20.	PROGRAM PENGEMBANGAN BUDIDAYA PERIKANAN	3.047.911.000,00	1.014.010.000,00	(31.045.000,00)	90,01	
3.01.3.01.01.20.03.	PEMBINAAN DAN PENGEMBANGAN PERIKANAN	990.060.000,00	979.910.004,00	(10.150.000,00)	00,09	
3.01.3.01.01.20.03.5.3.1	BELANJA PEGAWAI	11.900.000,00	9.000.000,00	(1.000.000,00)	71,09	
3.01.3.01.01.20.03.0.1.2.	BELANJA BARANG DAN JASA	747.002.000,00	741.070.004,00	(8.411.000,00)	99,14	
3.01.3.01.01.20.03.3.1.4.	BELANJA MODAL	330.079.000,00	229.040.000,00	(936.000,00)	99,59	
3.01.3.01.01.30.13.	ANTY POVERTY PROGRAM (APP) BIDANG PERIKANAN	47.000.000,00	45.458.000,00	(1.546.000,00)	94,71	
3.01.3.01.01.20.15.3.4.1	BELANJA PEGAWAI	750.000,00	750.000,00	-	100,00	

Paraf Hierarki		Paraf Koordinasi	
Sekda		Asisten _____	
Asisten Perm. & Kasub		PD Pemrakarsa	
Kabag Hukum		PD Terkait	

KODE REKENING	URAIAN	JUMLAN (Rp.)		BERTAMBAH / (KURANG) Rp.	%	Diper Nukun
		ANGGARAN SETEIAH PERUBAHAN	REALISASI			
1	2	3	4	5	6	7
3.01.3.01.01.20.13.5.2.1.	BELANJA BARANG DAN JASA	99.250.000,00	44.704.000,00	(2.346.000,00)	96,65	
3.01.3.01.01.20.13.	PENGEMBANGAN UNIT PENBENIHAN RAKYAT (UPR)	150.000.000,00	149.365.000,00	(735.000,00)	99,51	
3.01.0.01.01.30.11.5.2.1.	BELANJA PEGAWAI	1.350.000,00	1.350.000,00	-	100,00	
3.01.3.01.01.30.11.5.1.1.	BELANJA BARANG DAN JASA	85.450.000,00	84.941.000,00	(504.000,00)	99,22	
3.01.3.01.01.21.11.1.1.1.	BELANJA MODAL	83.200.000,00	81.969.000,00	(231.000,00)	99,72	
3.01.3.01.01.20.17.	PENGEMBANGAN KAWASAN BUDIDAYA LAUT, AIR PAYAU DAN AIR TAWAR	500.000.000,00	494.019.000,00	(5.981.000,00)	98,80	
3.01.3.01.01.30.17.2.1.1.	BELANJA PEGAWAI	13.054.000,00	13.050.000,00	-	100,00	
3.01.3.01.01.20.17.1.1.1.	BELANJA BARANG DAN JASA	440.350.000,00	440.799.000,00	(1.511.000,00)	91,66	
3.01.3.01.01.20.24.	PEMBANGUNAN/REHABILITASI SARANA DAN PRASARANA POKOK UNIT PERBENIHAN (UPYD KABUPATEN/KOTA)	641.051.000,00	636.336.000,00	(4.715.000,00)	91,99	
3.01.3.01.01.20.24.5.2.1.	BELANJA PEGAWAI	6.011.000,00	3.325.000,00	(1.700.000,00)	31,16	
3.01.3.01.01.20.24.5.2.1.	BELANJA BARANG DAN JASA	198.020.000,00	196.319.000,00	(1.707.000,00)	91,63	
3.01.3.01.01.20.24.5.2.1.	BELANJA MODAL	440.000.000,00	438.092.000,00	(1.170.000,00)	99,76	
3.01.3.01.01.20.11.	PENGADAAN SARANA DAN PRASARANA PEMBERDAYAAN USAMA SKALA KECIL MASYARAKAT PEMBUDIDAYA IKAN	515.000.000,00	506.982.000,00	(8.018.000,00)	91,44	
3.01.3.01.01.20.25.5.2.1.	BELANJA PEGAWAI	11.075.000,00	11.075.000,00	(1.000.000,00)	86,01	
3.01.3.01.01.20.25.5.2.1.	BELANJA BARANG DAN JASA	231.121.000,00	230.991.000,00	(1.127.000,00)	99,51	
3.01.3.01.01.20.25.5.2.1.	BELANJA MODAL	270.000.000,00	264.909.000,00	(1.091.000,00)	91,11	
3.01.3.01.01.21.	PROGRAM PENGEMBANGAN PERIKANAN TANGKAP	2.090.041.059,00	2.074.311.200,00	(13.334.359,00)	99,35	
3.01.3.01.01.21.11.	RESTORING IKAN DAN PEMBINAAN KELOMPOK DI PERAIRAN UMUM	313.040.000,00	310.372.000,00	(1.169.000,00)	99,30	
3.01.3.01.01.21.13.3.2.1.	BELANJA PEGAWAI	17.050.000,00	17.050.000,00	-	100,00	
3.01.3.01.01.21.1A.3.1.1.	BELANJA BARANG DAN JASA	293.190.000,00	293.021.000,00	(1.119.000,00)	99,26	
3.01.3.01.01.21.11.	PENINGKATAN KAPASITAS KUB DAN POKHASWAS	175.000.000,00	171.691.000,00	(1.306.000,00)	99,25	

Paraf Hierarchy		Paraf Koordinasi	
Sekda	<input checked="" type="checkbox"/>	Asisten	<input checked="" type="checkbox"/>
Asisten Per & Kesra	<input checked="" type="checkbox"/>	PD Pemrakarsa	<input checked="" type="checkbox"/>
Katag Hukum	<input checked="" type="checkbox"/>	PD Terkait	<input type="checkbox"/>

KODI REKENING	URAIAN	JUMLAH (Rp.)		BERTAMBAH / (KURANG) Rp.	%	Dasar Hukum
		ANGGARAN SETELAH PERUBAHAN	REALISASI			
1	2	3	4	5	6	7
3.01.3.01.01.21.15.5.2.1.	BELANJA PEGAWAI	31.200.000,00	30.300.000,00	(700.000,00)	97,75	
3.01.3.01.01.11.15.5.1.1.	BELANJA BARANG DAN JASA	143.800.000,00	141.191.000,00	(606.000,00)	99,57	
3.01.3.01.01.21.11.	PEMBERDAYAAN PENGELOLAAN TEMPAT PELELANGAN IKAN	460.006.050,00	473.233.000,00	(6.773.059,00)	98,50	
3.01.3.01.01.11.10.5.1.1.	BELANJA PEGAWAI	76.705.000,00	75.477.000,00	(1.228.000,00)	98,39	
3.01.3.01.01.11.15.5.1.1.	BELANJA BARANG DAN JASA	364.201.050,00	358.658.000,00	(1.543.050,00)	98,47	
3.01.3.01.01.21.10.3.2.2.	BELANJA MODAL	39.100.000,00	39.100.000,00	-	100,00	
3.01.3.01.01.11.11.	PENDATAAN SARANA PERIKANAN TANGKAP	100.000.000,00	99.734.000,00	(266.000,00)	99,73	
3.01.3.01.01.21.11.5.1.1.	BELANJA PEGAWAI	11.085.000,00	11.005.000,00	-	100,00	
3.01.3.01.01.21.11.5.1.1.	BELANJA BARANG DAN JASA	66.915.000,00	66.849.000,00	(164.000,00)	99,70	
3.01.3.01.01.21.21.	PEMBERDAYAAN NELAYAN MELALUI PENINGKATAN IDENTITAS DAN KELEMBAGAAN NELAYAN	100.000.000,00	99.075.200,00	(124.000,00)	99,17	
3.01.3.01.01.21.20.5.1.1.	BELANJA PEGAWAI	37.300.000,00	37.300.000,00	-	100,00	
3.01.3.01.01.21.20.5.1.1.	BELANJA BARANG DAN JASA	61.700.000,00	61.575.200,00	(124.000,00)	99,80	
3.01.3.01.01.21.21.	PEMBERDAYAAN KELOMPOK MASYARAKAT PENGAWAS PERAIRAN UMUM	100.000.000,00	99.750.000,00	(242.000,00)	99,75	
3.01.3.01.01.21.21.5.1.1.	BELANJA PEGAWAI	135.000,00	135.000,00	-	100,00	
3.01.3.01.01.21.21.3.1.1.	BELANJA BARANG DAN JASA	99.065.000,00	99.123.000,00	(241.000,00)	99,75	
3.01.3.01.01.21.23.	PENGADAAN SARANA DAN PRASARANA PEMBERDAYAAN USAHA SKALA KECIL MASYARAKAT NELAYAN	820.000.000,00	117.248.000,00	(1.651.000,00)	99,67	
3.01.3.01.01.21.23.5.2.1.	BELANJA PEGAWAI	13.050.000,00	13.050.000,00	-	100,00	
3.01.3.01.01.21.23.5.2.1.	BELANJA BARANG DAN JASA	804.850.000,00	804.290.000,00	(1.652.000,00)	99,67	
3.01.3.01.01.23.	PROGRAM OPTIMALISASI PENGELOLAAN DAN PEMASARAN PRODUKSI PERIKANAN	831.000.000,00	821.421.199,00	(10.278.102,00)	91,75	
3.01.3.01.01.13.11.	BIMBINGAN TEKNIS PELAKU UTAMA PERIKANAN	175.000.000,00	171.442.000,00	(1.530.000,00)	91,54	
3.01.3.01.01.21.11.3.1.1.	BELANJA PEGAWAI	7.000.000,00	7.000.000,00	-	100,00	

Paraf Hierarki		Paraf Koordinasi	
Sekda	<i>[Signature]</i>	Asisten	<i>[Signature]</i>
Asisten Pem. & Kesra	<i>[Signature]</i>	PD Pemrakarsa	<i>[Signature]</i>
Kabag Hukum	<i>[Signature]</i>	PD Terkait	

KODE REKENINGO	URAIAN	JUMLAH (Rp.)		BERTAMBAH / (KURANG) Rp.	%	Dasar Hukum
		ANGGARAN SETELAH PERUBAHAN	REALISASI			
1	2	3	4	5	6	7
3.013.01.01.31.11.5.2.1.	BELANJA BARANO DAN JASA	167.300.000,00	144.961.000,00	(1.038.000,00)	98,44	
3.013.01.01.23.11.	OPTIMALISASI KELAMBAGAAN PELAKU USAHA	96.000.000,00	99.701.000,00	(1.199.000,00)	98,55	
3.013.01.01.23.11.2.1.8.	BELANJA PESAWAI	1.300.000,00	1.319.000,00	(1.115.000,00)	94,21	
3.013.01.08.33.12.5.1.1.	BELANJA BARANO DAN JASA	96.700.000,00	94.816.000,00	(154.000,00)	99,78	
3.013.01.01.11.11.	PENINGKATAN MUTU, HASIL PERIKANAN	100.000.000,00	94.838.199,00	(346.801,00)	99,43	
3.013.01.01.33.1A.5.1.1.	BELANJA PEGAWAI	14.415.000,00	14.613.000,00	-	100,00	
1.013.01.01.33.13.5.2.1.	BELANJA BARANG DAN JASA	81.575.000,00	94.810.199,00	(544.501,00)	99,33	
3.013.01.01.21.14.	PROMOSI PRODUK PERIKANAN	344.000.000,00	341.421.000,00	(1.377.000,00)	98,44	
3.013.01.01.33.1B.3.2.8.	BELANJA PEGAWAI	34.000.000,00	37.050.004,00	(150.000,00)	99,40	
3.013.01.01.23.14.5.2.1.	BELANJA BARANG DAN JASA	304.000.000,00	343.871.004,00	(1.127.000,00)	98,30	
1.013.01.01.23.18.	PELATIHAN PENGOLAHAN IKAN	36.000.000,00	36.060.000,00	-	100,00	
3.013.01.01.23.18.8.1.1.	BELANJA PEGAWAI	4.400.000,00	4.800.400,00	-	100,00	
3.013.01.01.21.18.5.2.1.	BELANJA BARANO DAN JASA	41.200.000,00	43.000.000,00	-	100,00	
3.013.01.08.33.17.	BIMBINGAN TEKNIS PENINGKATAN SDM PENGELOLA TEMPAT PELELANGAN IKAN	78.000.000,00	99.400.000,00	(600.000,00)	99,14	
3.013.01.01.21.17.5.2.1.	BELANJA PEGAWAI	1.000.000,00	1.000.000,00	-	100,00	
3.013.01.01.23.17.2.1.1.	BELANJA BARANG DAN JASA	99.000.004,00	94.000.000,00	(400.000,00)	98,1A	
3.013.01.01.27.	PROGRAM PEMBERDAYAAN EKONOMI MASYARAKAT PERIKANAN	1.001.390.000,00	1.394.041.900,00	(8.727.100,00)	99,51	
3.013.01.01.27.01.	SOSIALISASI DAN PENEGAKAN PERATURAN PERUNDANG-UNDANGAN DAN REGULASI BIDANG KELAUTAN DAN PERIKANAN	84.390.000,00	83.060.000,00	(330.000,00)	99,17	
3.013.01.01.27.01.5.2.1.	BELANJA PEGAWAI	9.050.000,00	9.030.000,00	-	100,00	
3.013.01.01.27.01.9.2.1.	BELANJA BARANO DAN JASA	73.040.000,00	74.010.000,00	(530.000,00)	99,19	

Paraf Hierarki	
Sekda	
Asisten Perencanaan	
Kasag Hukum	

Paraf Koordinasi	
Asisten	
PD Pemranarsa	
PD Terkait	

KODE REKENING	URAIAN	JUMLAH (Rp.)		BERTAMBAH / (KURANG) Rp.	%	Dasar Hukum
		ANGGARAN SETEIAH PERUBAHAN	REALISASI			
1	2	3	4	5	6	7
3.01.3.01.01.27.01.	FASILITASI BIDANG KELAUTAN DAN PERIKANAN	1.219.000.000,00	1.214.017.000,00	(1.471.100,00)	99,79	
9.01.3.01.01.27.02.3.1.1.	BELANJA PEGAWAI	28.150.000,00	38.050.000,00	(400.000,00)	98,10	
3.01.3.01.01.17.01.3.1.1.	BELANJA BARANG DAN JASA	51.350.000,00	91.177.900,00	(171.100,00)	99,78	
3.01.3.01.01.17.01.5.7.3.	BELANJA MODAL	1.109.004.000,04	1.107.100.000,00	(1.904.000,00)	99,81	
3.01.3.01.01.27.01.	PENYUSUNAN SISTEM INFORMASI PERIKANAN	50.000.000,00	49.745.000,00	(255.000,00)	99,53	
3.01.3.01.01.27.03.6.1.1.	BELANJA PEGAWAI	11.935.000,00	11.935.000,00	-	100,00	
3.01.3.01.01.27.03.5.3.1.	BELANJA BARANG DAN JASA	11.045.000,00	11.970.000,00	(95.000,00)	99,21	
5.01.3.01.01.27.03.1.2.3.	BELANJA MODAL	25.000.000,00	14.040.000,00	(140.000,00)	99,44	
3.01.3.01.01.27.04.	PENDAMPINGAN PROGRAM SERTIFIKASI MAK ATAS TANAH MASYARAKAT PERIKANAN	44.000.000,00	44.010.000,00	(3.490.000,00)	91,71	
3.01.3.01.01.27.04.3.1.1.	BELANJA PEGAWAI	1.200.000,00	1.200.000,00	-	100,00	
3.01.3.01.01.17.04.1.1.1.	BELANJA BARANG DAN JASA	44.500.000,00	41.010.000,00	(3.800.000,00)	91,90	I
	JUMLAH BELANJA	9.973.004.989,00	9.891.110.888,00	(98.294.101,00)	99,09	
	JUMLAH SURPLUS/DEFISIT	(9.177.137.830,00)	(9.070.097.818,00)	4.039.811,00	99,93	

Paraf Hierarki		Paraf Koordinasi	
Sekda	✓	Asisten	✓
Asisten Sekda	+	PD Pemrakarsa	✓
Asisten Ahli	✓	PD Terkait	

**PEMERINTAH KABUPATEN PACITAN
PENJABARAN REALISASI ANGGARAN PENDAPATAN DAN BELANJA DAERAH
TAHUN ANGGARAN 2018**

URUSAN PEMERINTAHAN : 3.02. - PARIWISATA

ORGANISASI : 3.02.01. - DINAS PARIWISATA, KEPEMUDAAN DAN OLAH RAGA

KODE REKENDING	URALAN	JUMLAH (Rp.)		BERTAMBAH / (KURANG) Kp.	%	Dasar Hukum
		ANGGARAN SETELAH PERUBAHAN	REALISASI			
1	2	3	4	5	6	7
3.02.3.02.01.00.00.0.	PENDAPATAN DAERAH	8.300.000.000,00	8.086.978.000,00	96.978.000,00	102,14	
3.02.3.02.01.00.00.4.2.	Pendapatan Asli Daerah	0.000.000.000,00	8.396.978.004,00	86.878.000,00	102,14	
3.32.3.02.31.00.00.0.2.1.	Hasil Retribusi Daerah	8.007.000.000,00	8.380.344.000,00	173.344.000,00	102,08	
3.32.3.02.02.00.00.4.1.2.02.1.	Retribusi Jasa Usaha	0.407.000.000,00	8.380.344.000,00	173.344.000,00	102,08	
3.02.3.02.01.00.00.4.1.1.02.01.	Retribusi Pemakaian Kekayaan Daerah	38.000.000,00	23.247.000,00	(14.753.000,00)	61,17	Peraturan Daerah Nomor 27 Tahun 2011 Tentang Retribusi Pemakaian Kekayaan Daerah
3.02.3.02.01.00.00.4.1.2.02.06.	Retribusi Tempat Penginapan/Pesanggrahan/Villa	13.000.000,00	16.060.000,00	1.660.000,00	111,06	
3.02.3.02.01.00.00.4.1.2.02.10.	Retribusi Tempat Rekreasi dan Olahraga	8.354.000.000,00	1.540.417.000,00	186.437.000,00	102,23	Peraturan daerah Nomor 21 Tahun 2010 Tentang Retribusi dan Olah Raga
3.32.3.02.32.00.00.0.2.4.	Lain-lain Penerimaan Asli Daerah yang Sah	13.000.000,00	16.634.000,00	(76.366.000,00)	17,38	
3.32.3.32.02.00.00.0.2.4.16.	Penerimaan Lain-lain	83.000.000,00	16.034.000,00	(76.368.000,00)	17,88	
3.02.3.02.01.00.00.4.2.4.16.01.	Pendapatan Lain-Lain	93.000.000,00	16.014.000,00	(76.366.000,00)	17,88	
	JUMLAH PENDAPATAN	8.300.000.000,00	8.396.978.000,00	96.978.000,00	102,14	
3.02.3.02.02.00.00.5.	BELANJA DAERAH	19.239.366.910,40	12.669.147.805,00	(570.318.112,40)	87,03	
3.01.3.02.02.00.00.3.2.	BELANJA TIDAK LANGSUNG	3.066.320.910,40	3.037.322.635,00	(48.999.352,40)	92,59	

SIPKD

Paraf Hierarki		Paraf Koordinasi	
Sekda		Asisten	
Asisten Sekda		PD Pemrakarsa	
Asisten Muband		PD Terkait	

KODE REKENINGO	URAIAN	JUMLAM (Rp.)		BERTAMBAH / (KURANG) Rp.	A6	Daerah Mulum
		ANGGARAN SETELAM PERUBAHAN	REALISASI			
1	2	3	4	5	6	7
3.02.3.01.01.00.00.3.1.1	BELANJA PEGAWAI	1.400.220.920,40	3.537.321.433,00	(45.999.183,40)	93,09	
1.02.3.02.01.00.00.5.2	BELANJA LANGSUNG	11.751.345.000,00	15.232.024.171,00	(511.318.617,00)	96,69	
3.01.3.01.01.00.00.5.2.1	BELANJA PEGAWAI	503.100.000,00	559.499.300,00	(23.060.304,00)	95,94	
3.02.3.01.01.00.00.5.2.2	BELANJA BARANG DAN JASA	4.709.320.000,00	4.670.115.173,00	(119.063.527,00)	97,31	
3.01.3.01.01.00.00.3.3.3	BELANJA MODAL	10.300.308.400,00	10.001.214.500,00	(179.594.900,00)	96,35	
3.02.3.01.01.01	PROGRAM PELAYANAN AADMINISTRASI PERKANTORAN	1.330.405.000,00	1.311.491.473,00	(19.171.523,00)	95,44	
3.01.3.01.01.01.19.	PENINGKATAN DAN PENGELOLAAN ADMINISTRASI PERKANTORAN	1.230.805.000,00	1.311.491.473,00	(19.171.523,00)	96,44	
3.01.3.01.01.01.39.2.1.1	BELANJA PEGAWAI	191.379.000,00	171.441.000,00	(7.009.000,00)	95,63	
3.01.3.02.01.01.19.5.1.1	BELANJA BARANG DAN JASA	1.321.395.000,00	1.010.973.973,00	(10.916.025,00)	95,93	
3.01.3.01.01.01.19.3.3.2	BELANJA MODAL	27.400.000,00	27.054.500,00	(347.500,00)	95,73	
3.02.3.01.01.00.1	PROGRAM PENINGKATAN PENGEMBANGAN SISTEM PELAPORAN CAPAIAN KINERJA DAN KEUANGAN	70.500.000,00	74.224.500,00	(973.500,00)	95,79	
3.02.3.01.01.00.11.	PEMUSUNAN PERENCANAAN DAN LAPORAN GAPAIAK KINERJA PERANGKAT DAERAM	37.000.000,00	34.349.000,00	(750.500,00)	93,00	
3.01.3.01.01.09.14.5.2.1	BELANJA PEGAWAI	31.125.000,00	31.390.000,00	(735.000,00)	97,71	
3.01.3.01.01.00.14.5.2.1	BELANJA BARANG DAN JASA	3.475.000,00	5.459.590,00	(15.500,00)	99,71	
3.01.3.01.01.00.25.	MONITORING, EVALUASI DAN PELAPORAN KEGLATAN	37.600.000,00	37.377.000,00	(223.000,00)	99,40	
3.01.3.01.01.09.25.3.2.1	BELANJA PEGAWAI	7.000.000,00	7.300.000,00	-	103,00	
3.02.3.01.01.00.25.3.2.1	BELANJA BARANG DAN JASA	29.600.000,00	29.377.000,00	(123.000,00)	99,25	
3.01.3.01.01.15.	PROGRAM PENGEMBANGAN PEMASARAN PARIWISATA	551.700.000,00	546.354.073,00	(4.425.925,00)	99,37	
3.01.3.01.01.15.01	PENINGKATAN PEMANFAATAN TEKNOLOGI INFORMASI DALAM PEMASARAN PARIWISATA	57.000.000,00	55.353.573,00	(1.646.425,00)	97,11	
3.02.3.01.01.15.01.5.1.1	BELANJA PEGAWAI	425.000,00	423.000,00	-	100,00	
3.02.3.01.01.15.01.3.2.1	BELANJA BARANG DAN JASA	13.230.000,00	11.204.373,00	(1.015.425,00)	95,24	

Paraf Hierarki		Paraf Koordinasi	
Sekda	<input checked="" type="checkbox"/>	Asisten _____	<input checked="" type="checkbox"/>
Asisten Pem. & Keres	<input checked="" type="checkbox"/>	PD Femiakarsa	<input checked="" type="checkbox"/>
Kabag Hukum	<input checked="" type="checkbox"/>	PD Terkait	<input type="checkbox"/>

KODE REKENING	URAIAN	JUMLAH (Rp.)		BERTAMBAH / (KURANG) Rp.	%	Dasar Mulum
		ANGGARAN SETELAH PERUBAHAN	REALISASI			
1	2	3	4	5	6	7
3.023.02.01.15.02.5.2.3.	BELANJA MODAL	43.845.000,00	42.724.000,00	(821.000,00)	98,56	
3.023.02.02.15.02.	PENGEMBANGAN JARINGAN KERJA SAMA PROMOSI PARIWISATA	118.780.000,00	116.163.800,00	(596.500,00)	99,49	
3.023.02.02.15.03.0.2.2.	BELANJA PEGAWAI	3.000.000,00	3.000.000,00	-	100,04	
3.023.02.02.15.03.0.2.2.	BELANJA BARANG DAN JASA	115.780.000,00	115.163.800,00	(596.500,00)	99,46	
3.023.02.02.15.02.	PELAKSANAAN PROMOSI PARIWISATA NUSANTARA DI DALAM DAN DI LUAR NEGERI	376.000.000,00	374.817.000,09	(1.161.000,00)	69,68	
3.023.02.02.15.05.2.2.2.	BELANJA PEGAWAI	30.900.004,98	20.900.000,00	-	100,00	
3.023.02.02.15.05.0.2.2.	BELANJA BARANG DAN JASA	155.100.000,00	353.917.000,00	(2.141.004,00)	99,64	
3.023.02.02.16.	PROGRAM PENGEMBANGAN DESTINASI PARIWISATA	12.400.600.000,00	12.916.161.000,00	(444.434.000,00)	94,15	
3.023.02.02.16.02.	PENGEMBANGAN OBJEK PARIWISATA UNGGULAN	132.780.000,00	216.030.000,00	(2.134.000,00)	97,96	
3.023.02.02.16.01.0.2.2.	BELANJA PEGAWAI	8.025.000,04	4.022.000,04	(4.200.004,00)	44,93	
3.023.02.02.16.02.5.2.2.	BELANJA BARANG DAN JASA	69.894.000,00	69.055.000,04	(233.000,00)	99,64	I
3.023.02.02.16.01.0.2.2.	BELANJA MODAL	155.545.000,00	155.050.000,00	(695.000,00)	99,59	
3.023.02.02.16.02.	PENGEMBANGAN JENIS DAN PAKET WISATA UNGGULAN	6.862.110.000,00	6.114.133.800,00	(244.974.400,00)	96,08	
3.018.02.02.16.03.0.2.2.	BELANJA PEGAWAI	40.921.000,00	40.125.000,04	-	140,44	
1.023.02.02.16.03.5.2.2.	BELANJA BARANG DAN JASA	10.963.000,00	27.861.600,00	(1.109.000,00)	94,20	
3.023.02.02.16.03.0.2.2.	BELANJA MODAL	6.293.201.400,00	6.045.925.000,00	(147.876.400,00)	94,04	
3.023.02.01.16.06.	PENGEMBANGAN DAERAH TUJUAN WISATA	110.030.000,00	125.850.000,00	(2.540.000,00)	97,96	
3.023.02.02.16.06.0.2.2.	BELANJA PEGAWAI	4.800.000,00	3.000.000,00	(2.300.000,00)	69,76	
3.023.02.02.16.06.0.2.2.	BELANJA BARANG DAN JASA	9.055.000,00	5.005.000,00	(350.000,00)	92,46	
3.023.02.02.16.06.0.2.2.	BELANJA MODAL	110.875.000,00	117.642.000,00	(930.000,00)	99,21	
3.023.02.01.16.06.	PEMELIHARAAN SARANA PRASARANA PARIWISATA	120.000.000,00	219.003.850,00	(194.150,00)	99,91	

Paraf Hierarki		Paraf Koordinasi	
Sekda	<i>[Signature]</i>	Asisten	<i>[Signature]</i>
Asisten Per. & Kese	<i>[Signature]</i>	PD Pemrakarsa	<i>[Signature]</i>
Ketang Mulum	<i>[Signature]</i>	PD Teknis	

KODE REKENING	URAIAN	JUMLAN (Rp.)		BERTAMBAH / (KURANG) Rp.	%	Dasar Mulum
		ANGGARAN SETELAH PERUBAHAN	REALISASI			
1	1	1	4	5	6	7
3.023.02.02.16.08.2.2.2	BELANJA PEGAWAI	52.860.000,00	52.840.000,00	(20.000,00)	99,98	
3.023.02.02.16.08.2.2.2	BELANJA BARANG DAN JASA	167.140.804,60	134.962.850,00	(174.150,00)	99,89	
3.023.02.02.16.09.	PENGEMBANGAN SDM DAN PROFESIONALISME BIDANG PARIWISATA	117.340.000,00	104.169.250,00	(4.370.754,00)	92,66	
3.023.02.02.16.09.5.2.2	BELANJA PEGAWAI	12.042.500,00	10.750.000,00	(1.292.500,00)	89,28	
3.023.02.02.16.09.2.2.2	BELANJA BARANG DAN JASA	105.297.500,00	94.219.250,00	(7.078.250,00)	93,27	
3.023.02.02.16.10.	PENINGKATAN PERAN SERTA MASYARAKAT DALAM PENGEMBANGAN KEMITRAAN PARIWISATA	1.850.000.000,00	1.579.873.200,00	(70.320.800,00)	93,73	
3.023.02.02.16.10.3.2.2	BELANJA PEGAWAI	49.227.300,00	49.227.300,00	-	100,00	
3.023.02.02.16.10.3.2.2	BELANJA BARANG DAN JASA	2.800.772.500,00	1.330.448.704,00	(74.328.300,00)	94,60	
3.023.02.02.16.12.	FASILITASI PENGEMBANGAN KELENGKAPAN EKOWISATA DAERAH	102.095.000,00	189.168.000,00	(12.829.000,00)	93,85	
3.023.02.02.16.12.3.2.2	BELANJA PEGAWAI	29.150.000,00	29.150.000,00	-	100,00	
3.023.02.02.16.12.5.2.2	BELANJA BARANG DAN JASA	172.945.000,00	160.110.000,00	(12.829.000,00)	92,56	
3.023.02.02.16.12.	PENGEMBANGAN EKONOMI KRLATIP	101.405.000,00	100.015.300,00	(5.289.300,00)	94,72	
3.023.02.02.16.13.3.2.2	BELANJA PEGAWAI	8.800.000,00	8.800.000,00	-	100,00	
3.023.02.02.16.13.3.2.2	BELANJA BARANG DAN JASA	72.605.000,00	64.512.500,00	(3.291.300,00)	94,41	
3.023.02.02.16.13.3.2.2	BELANJA MODAL	25.000.000,00	24.904.000,00	(94.000,00)	99,61	
3.023.02.02.16.14.	PENATAAN DAYA TARIK WISATA (DAK)	3.182.500.000,00	3.072.761.700,00	(109.378.300,00)	96,54	
3.023.02.02.16.14.5.2.2	BELANJA PEGAWAI	44.050.000,00	39.300.000,00	(4.350.000,00)	93,77	
3.023.02.02.16.14.5.2.2	BELANJA BARANG DAN JASA	52.950.000,00	53.864.700,00	(69.300,00)	99,11	
3.023.02.02.16.14.5.2.2	BELANJA MODAL	3.012.860.000,00	2.979.421.000,00	(103.239.000,00)	94,45	
3.023.02.02.16.14.19.	PENATAAN KAWASAN KONSERVASI PENYU PANTAI TAMAN	200.000.000,00	117.236.900,00	(1.762.100,00)	94,61	
3.023.02.02.16.19.2.2.2	BELANJA PEGAWAI	4.975.000,00	3.350.000,00	(2.125.000,00)	77,36	




Paraf Hierarki		Paraf Koordinasi	
Sekda	✓	Asisten _____	✓
Asisten Perencanaan & Kestru	✓	FO Pemrakarsa _____	✓
Kasubag Monev	✓	FO Teknis _____	



KODE REKESKINO	URAIAN	JUMLAH (Rp.)		BERTAMBAH / (KURANG) Rp.	%	Dasar Hukum
		ANGGARAN SETELAH PERUBAHAN	REALISASI			
1	2	3	4	5	6	7
3.02.3.01.01.16.19.5.2.2.	BELANJA BARANG DAN JASA	22.045.000,00	11.038.900,00	(304.100,00)	94,51	
3.02.3.02.01.16.19.3.2.3.	BELANJA MODAL	182.300.000,00	132.750.000,00	(830.000,00)	99,54	
2.13.3.02.02.16.	PROGRAM PENINGKATAN PERAN SERTA KEPEMUDAAN	479.000.000,00	470.314.300,00	(6.435.700,00)	99,05	
2.13.3.02.02.16.02.	PEMBINAAN ORGANISASI KEPEMUDAAN	75.000.000,00	74.143.000,00	(852.000,00)	98,86	
2.13.3.02.02.16.02.5.2.2.	BELANJA PEGAWAI	10.050.000,00	9.917.000,00	(133.000,00)	98,67	
2.13.3.02.02.16.02.5.2.2.	BELANJA BARANG DAN JASA	64.950.000,00	34.231.004,00	(719.000,00)	94,89	
2.13.3.02.02.16.10.	PEMBINAAN DAN PENGIRIMAN PASKIBRAKA	400.000.000,00	398.300.304,00	(3.633.700,00)	99,09	
2.13.3.02.02.16.10.3.2.2.	BELANJA PEGAWAI	22.075.000,00	22.059.000,00	(16.000,00)	99,91	
2.13.3.02.02.16.10.3.2.2.	BELANJA BARANG DAN JASA	377.325.004,00	372.707.300,00	(3.617.700,00)	99,04	
2.13.3.02.02.20.	PROGRAM PEMBINAAN DAN PEMASTARAKATAN OLAHRAGA	1.020.100.004,00	992.276.013,00	(23.024.177,00)	97,17	
2.13.3.02.02.20.04.	PEMBINAAN GABUNG OLAHRAGA PRESTASI DI TINGKAT DAERAH	237.711.000,00	234.150.026,00	(2.560.377,00)	99,34	
2.13.3.02.02.20.04.5.2.2.	BELANJA PEGAWAI	6.350.004,00	6.150.000,00	(200.004,00)	96,35	
2.13.3.02.02.20.04.3.2.2.	BELANJA BARANG DAN JASA	231.341.004,00	230.000.016,00	(1.360.377,00)	99,41	
2.13.3.02.02.20.14.	PEMBINAAN OLAHRAGA YANG BERKEMBANG DI MASYARAKAT	202.794.004,00	202.922.000,00	(2.361.000,00)	99,03	
2.13.3.02.02.20.14.3.2.2.	BELANJA PEGAWAI	10.190.004,00	10.165.004,00	(25.000,00)	99,75	
2.13.3.02.02.20.14.5.2.2.	BELANJA BARANG DAN JASA	168.094.000,00	164.057.000,00	(2.637.000,00)	99,61	
2.13.3.02.02.20.14.3.2.2.	BELANJA MODAL	23.300.000,00	25.300.004,00	(206.000,00)	99,11	
2.13.3.02.02.20.14.	PEMEJHARAAN RUTIN DAN BERKALA SARANA DAN PRASARANA OLAHRAGA	570.605.000,00	553.304.204,00	(24.400.000,00)	95,60	
2.13.3.02.02.20.16.3.2.2.	BELANJA PEGAWAI	33.920.000,00	33.765.004,00	(155.000,00)	99,54	
2.13.3.02.02.20.16.5.2.2.	BELANJA BARANG DAN JASA	113.085.000,00	116.399.204,00	(2.465.000,00)	94,74	
2.13.3.02.02.20.13.3.2.3.	BELANJA MODAL	426.000.004,00	402.340.004,00	(24.710.000,00)	94,43	

Paraf Hierarki	
Sekda	7
Asisten Pem. & Kesra	1
Kabag Hukum	2

Paraf Koordinasi	
Asisten	1
PD Pemrakarsa	1
PD Terkait	

KODE REKENING	URAIAN	JUMLAH (Rp.)		BERTAMBAH / (KURANG) Rp.	%	Dasar Hukum
		ANGGARAN SETELAH PERUBAHAN	REALISASI			
1	2	3	4	5	6	7
	JUMLAH BELANJA	19.239.363.910,40	18.669.247.808,00	(570.116.102,40)	97,03	
	JUMLAH SURPLUS/DEFISIT	(10.739.565.920,40)	(10.078.209.808,00)	667.295.112,40	93,75	

Paraf Hierarki	
Sekda	
Asisten Pem & Kesra	
Kabag Hukum	

Paraf Koordinasi	
Asisten _____	
PD Pemrakarsa	
PD Terkait _____	

**PEMERINTAH KABUPATEN PACITAN
PENJABARAN REALISASI ANGGARAN PENDAPATAN DAN BELANJA DAERAH
TAHUN ANGGARAN 2018**

URUSAN PEMERINTAHAN : 3.03. - PERTANIAN

ORGANISASI : 3.03.01. - DINAS PERTANIAN

KODE REKENING	URAIAN	JUMLAH (Rp.)		BERTAMBAH / (KURANG) Rp.	%	Dasar Hukum
		ANGGARAN SETELAH PERUBAHAN	REALISASI			
1	2	3	4	5	6	7
3.03.3.03.01.00.00.4.	PENDAPATAN DAERAH	16.360.000,00	74.999.500,00	58.739.500,00	461,25	
3.03.3.03.01.00.00.4.1.	Pendapatan Asli Daerah	16.360.000,00	74.999.500,00	58.739.500,00	461,25	
3.03.3.03.01.00.00.4.1.2.	Hasil Retribusi Daerah	16.360.000,00	17.125.000,00	865.000,00	105,51	
3.03.3.03.01.00.00.4.1.2.D2.	Retribusi Jasa Usaha	16.260.000,00	17.115.000,00	165.000,00	105,31	
3.03.3.03.01.00.00.4.1.2.D2.08.	Retribusi Rumah Polong Hewan	16.260.000,00	17.125.000,00	865.000,00	105,31	Perda Nomor 7 Tentang Retribusi Rumah Polong Hewan
3.03.3.03.01.00.00.4.1.4.	Lain-lain Pendapatan Asli Daerah yang Sah	-	57.574.500,00	57.574.500,00	-	
3.03.3.03.01.00.00.4.1.4.10.	Pendapatan Lain-lain	-	57.074.500,00	57.074.500,00	-	
3.03.3.03.01.00.00.4.1.4.16.02.	Pendapatan dari hasil perjanjian kerjasama	-	57.074.500,00	57.074.500,00	-	
	JUMLAH PENDAPATAN	16.360.000,00	74.999.500,00	58.739.500,00	461,25	
3.03.3.03.01.00.00.5.	BELANJA DAERAH	31.206.417.502,50	30.711.749.034,71	(494.668.467,79)	98,75	
3.03.3.03.01.00.00.5.1.	BELANJA TIDAK LANGSUNG	8.371.399.702,50	8.237.460.623,00	(133.939.079,50)	98,40	
3.03.3.03.01.00.00.5.1.1.	BELANJA PEGAWAI	8.371.399.702,50	8.237.460.623,00	(133.939.079,50)	98,40	
3.03.3.03.01.00.00.5.2.	BELANJA LANGSUNG	22.835.017.800,00	22.474.288.411,71	(360.729.388,29)	98,42	
3.03.3.03.01.00.00.5.2.1.	BELANJA PEGAWAI	656.720.000,00	607.045.000,00	(49.675.000,00)	91,43	

Paraf Kepala	
Sekda	<i>[Signature]</i>
Asisten Per. & Kasa	<i>[Signature]</i>
Ketug. Hukum	<i>[Signature]</i>

Paraf Koordinator	
Asisten	<i>[Signature]</i>
PD Pemrakarsa	<i>[Signature]</i>
PD Terkait	

KODE REKENING	URAIAN	JUMLAH (Rp.)		BERTAMBAH / (KURANG) Rp.	%	Daerah Mula
		ANGGARAN SETELAH PERUBAHAN	REALISASI			
1	2	3	4	5	6	7
3.03.3.01.01.00.00.5.2.2	BELANJA BARANG DAN JASA	11.777.011.600,04	11.618.893.061,72	(1.258.626.318,26)	91,59	
3.03.3.03.01.00.00.3.2.3	BELANJA MODAL	9.801.676.000,00	9.246.229.831,00	(154.448.068,00)	96,35	
3.03.3.03.01.01.	PROGRAM PELAYANAN AOMINISTRASI PERKAHTDRAN	1.771.404.000,00	1.599.031.739,00	(171.371.261,00)	90,31	
3.03.3.03.01.01.13.	PENINGKATAN DAN PENGELOLAAN AOMINISTRASI PERKANTORAN	1.771.404.000,00	1.399.011.739,00	(171.371.261,00)	90,31	
3.03.3.03.01.01.19.3.3.1.	/BELANJA PEGAWAI	338.155.000,09	319.710.000,00	(18.445.000,00)	94,16	
3.03.3.03.01.01.19.3.2.1.	BELANJA BARANG DAN JASA	1.658.719.000,00	912.391.307,00	(144.127.098,00)	66,36	
3.03.3.03.01.01.19.3.2.2.	BELANJA MODAL	376.330.004,00	367.330.031,00	(10.999.368,00)	97,09	
3.03.3.03.01.04.	PROGRAM PENINGKATAN PENGEMBANGAN SISTEM PELAPORAN CAPAIAN KINERJA DAN KEUANGAN	50.000.000,00	41.731.208,00	(8.267.800,00)	97,46	
3.03.3.03.01.04.14.	PENYUSUNAN PERENCANAAN DAN LAPORAN CAPAIAN KINERJA PERANGKAT DAERAH	50.000.000,00	41.231.200,00	(8.267.800,00)	87,46	
3.03.3.03.01.04.14.5.2.1.	BELANJA PEGAWAI	38.000.000,00	25.370.000,00	(630.000,00)	97,61	
3.03.3.03.01.04.14.5.2.1.	BELANJA BARANG DAN JASA	23.000.000,00	17.961.100,00	(6.637.000,00)	78,11	
3.03.3.03.01.14.	PROGRAM PENINGKATAN PENERAPAN TEKNOLOGI PERTANIAN/PERKEBUNAN	12.053.005.000,00	11.710.060.799,72	(141.145.008,28)	96,89	
3.03.3.03.01.14.14.	PELATIHAN DAN BIMBINGAN PENGOPERASIAN TEKNOLOGI PERTANIAN/PERKEBUNAN	43.100.000,00	41.027.300,00	(1.171.500,00)	97,28	
3.03.3.03.01.14.14.5.2.1.	BELANJA PEGAWAI	950.000,00	950.000,00	-	100,00	
3.03.3.03.01.14.14.5.2.1.	BELANJA BARANG DAN JASA	41.250.000,00	41.077.300,00	(1.171.300,00)	97,22	
3.03.3.03.01.14.15.	PENGADAAN SARANA DAN PRASARANA TEKNOLOGI PERTANIAN/PERKEBUNAN	7.146.375.000,00	7.315.011.350,00	(30.961.650,00)	99,56	
3.03.3.03.01.14.15.3.2.1.	BELANJA PEGAWAI	5.000.000,00	5.000.000,00	-	100,00	
3.03.3.03.01.14.19.3.1.1.	BELANJA BARANG DAN JASA	16.315.000,00	16.155.350,00	(369.650,00)	97,76	
3.03.3.03.01.14.15.5.2.2.	BELANJA MODAL	7.316.450.000,00	7.093.058.000,00	(10.398.000,00)	99,57	
3.03.3.03.01.14.14.	REHABILITASI PRASARANA TEKNOLOGI PERTANIAN/PERKEBUNAN	601.000.000,00	591.362.000,00	(9.638.000,00)	98,36	

Paraf Hierarki		Paraf Koordinasi	
Sekda	2	Asisten	1
Kabag	1	PD Pemrakarsa	1
Mabag	1	PD Terkait	




KODE REKENING	URAIAN	JUMLAH (Rp.)		BERTAMBAH / (KURANG) Rp.	%	Dasar Hukum
		ANGGARAN SETELAH PERUBAHAN	REALISASI			
1	2	3	4	5	6	7
9.03.3.03.01.11.16.5.2.1.	BELANJA BARANG DAN JASA	1.965.000,00	720.000,00	(1.245.000,00)	36,64	
3.03.3.01.01.18.18.5.2.3.	BELANJA MODAL	599.115.000,00	590.001.000,00	(8.053.000,00)	98,50	
3.03.3.03.01.18.17.	PENDAHPIANGAN DAN PENGEMBANGAN PRASARANA, SARANA PERTANIAN (PRSP)	154.990.000,00	128.791.450,00	(31.198.050,00)	79,49	
3.03.3.03.01.11.17.3.2.1.	BELANJA PEGAWAI	19.050.000,00	19.050.000,00	-	100,00	
3.03.3.03.01.18.17.3.2.1.	BELANJA BARANG DAN JASA	137.140.000,00	108.941.450,00	(32.198.050,00)	78,52	
3.03.3.03.01.18.18.	PEMBANGUNAN SUMBER-SUMBER AIR MELIPUJI IRIGASI AJR TANAH (DANGKAL/DALAM) / EMBUNG / DAM PARTI / PINTU AIR / LONG STORAGE	1.690.037.300,00	3.648.709.899,71	(41.327.300,28)	98,77	
3.03.3.03.01.10.18.5.2.1.	BELANJA PEGAWAI	48.125.000,00	48.125.000,00	-	100,00	
3.03.3.03.01.18.11.3.2.1.	BELANJA BARANG DAN JASA	1.441.911.300,00	3.098.064.999,72	(45.327.300,28)	98,75	
3.03.3.03.01.18.18.	PEMBANGUNAN/ PERBAIKAN JALAN PERTANIAN (JALAN USAMA TANI DAN JALAN PRODUPT)	013.075.000,00	909.045.000,00	(8.038.000,00)	99,50	
3.03.3.03.01.18.10.5.1.1.	BELANJA PEGAWAI	1.140.000,00	1.140.000,00	-	100,00	
3.03.3.03.01.18.10.5.2.1.	BELANJA BARANG DAN JASA	811.735.000,00	807.705.000,00	(8.030.000,00)	99,50	
3.03.3.03.01.18.20.	PEMBANGUNAN/ PERBAIKAN BALAI PENYULUHAN PERTANIAN (BPP) DI KEGAMATAN DAN PENYEDIAAN SARANA PENDUKUNG PENYULUHAN	401.448.500,00	381.891.000,00	(18.757.000,00)	95,32	
3.03.3.03.01.18.20.5.1.1.	BELANJA PEGAWAI	1.445.000,00	1.445.000,00	-	100,00	
3.03.3.03.01.18.20.5.1.1.	BELANJA BARANG DAN JASA	6.021.500,00	1.203.008,00	(3.011.000,00)	49,10	
3.03.3.03.01.18.20.5.3.3.	BELANJA MODAL	391.461.008,00	370.043.008,00	(15.037.000,00)	94,07	
3.03.3.03.01.19.	PROGRAM PENINGKATAN PRODUKSI PERTANIAN/PERKEBUNAN	1.608.125.000,00	1.618.071.555,00	(140.051.045,00)	91,25	
3.03.3.03.01.18.01.	PENGEMLANGAN BIBIT UNGGUL PERTANIAN/PERKEBUNAN	48.000.000,00	40.975.000,00	(8.023.000,00)	81,82	
3.03.3.03.01.18.01.5.2.1.	BELANJA PEGAWAI	575.000,00	275.008,00	(300.000,00)	47,62	
1.03.3.03.01.19.01.5.1.1.	BELANJA BARANG DAN JASA	48.428.000,00	40.700.008,00	(7.725.000,00)	84,04	
3.03.3.03.01.19.37.	PENINGKATAN PRODUKSI TANAMAN PANGAN	149.300.000,00	118.032.008,00	(20.867.000,00)	88,15	



Paraf Hierarki		Paraf Koordinator	
Sekda	2	Asisten	1
Asisten Sekda	1	PD Pemrakarsa	1
Asisten Pembantu	2	PD Terkait	

KODE REKENING	URAIAN	JUMLAH (Rp.)		BERTAMBAH / (KURANG) Rp.	%	Dasar Mulum
		ANGGARAN SETELAN PERUBAHAN	REALISASI			
1	2	3	4	5	6	7
3.05.3.03.01.19.37.5.2.1.	BELANJA PEGAWAI	4.300.000,00	4.500.000,00	-	100,00	
3.03.3.03.01.19.37.0.2.1.	BELANJA BARANG DAN JASA	61.475.000,00	60.324.000,00	(1.140.000,00)	90,58	
3.03.3.03.01.19.37.0.2.3.	BELANJA MODAL	62.325.000,00	63.004.000,00	(14.019.000,00)	77,50	
3.03.2.03.01.19.38.	ANTY POVERTY PROGRAM (APP) BIDANG PERTANIAN	34.400.000,00	38.260.000,00	(140.000,00)	99,63	
3.03.3.03.01.19.38.0.2.1.	BELANJA PEGAWAI	900.000,00	904.000,00	-	100,00	
3.03.3.03.01.19.38.5.2.1.	BELANJA BARANG DAN JASA	37.000.000,00	37.360.000,00	(140.000,00)	99,62	
3.03.3.03.01.19.39.	AKTY POVERTY PROGRAM (APP) BIDANG PERKEBUNAN	30.000.000,00	29.901.776,00	(97.025,00)	69,67	
3.03.3.03.01.19.39.0.2.1.	BELANJA PEGAWAI	225.000,00	225.000,00	-	100,04	
3.03.3.03.01.19.39.0.2.1.	BELANJA BARANG DAN JASA	29.775.000,04	29.677.771,04	(97.225,00)	99,47	
3.03.3.03.01.19.40.	PENINGKATAN PRODUKTIVITAS DAN MUTU PRODUKSI PERTANIAN SERTA PENGEMBANGAN KAWASAN	200.000.000,00	179.937.000,00	(20.061.200,00)	69,94	
3.03.3.03.01.19.40.0.2.1.	BELANJA PEGAWAI	18.050.000,00	18.250.000,00	(390.000,00)	98,31	
3.03.3.03.01.19.40.5.2.1.	BELANJA BARANG DAN JASA	101.450.000,00	161.687.000,00	(18.761.200,00)	69,10	
3.03.3.03.01.19.01.	PROMOSI ATAS HASIL PRODUKSI PERTANIAN/PERKEBUNAN UNGGULAN DAERAH	78.700.000,00	68.920.000,00	(4.700.000,00)	91,60	
3.03.3.03.01.19.01.5.2.1.	BELANJA PEGAWAI	6.605.000,00	2.000.000,00	(4.608.000,00)	30,28	
3.03.3.03.01.19.41.5.2.1.	BELANJA BARANG DAN JASA	60.095.000,00	67.920.000,00	(178.000,00)	99,74	
3.03.3.01.01.19.41.	PENGEMBANGAN PUPUK ORGANIK	63.600.000,00	31.299.000,00	(13.301.000,00)	49,23	
3.03.3.03.01.19.41.5.2.1.	BELANJA PEGAWAI	1.650.000,00	950.000,00	(1.700.000,00)	35,04	
3.03.3.03.01.19.02.3.2.1.	BELANJA BARANG DAN JASA	62.950.000,00	31.349.000,00	(31.601.000,00)	49,79	
3.03.3.03.01.19.01.	BIDANG TEKNIK PENGAMATAN, IDENTIFIKASI DAN PENGENDALIAN OPT TANAMAN PANGAN DAN MOLTIKULTURA	55.000.000,00	54.047.000,00	(133.000,00)	99,03	
3.03.3.03.01.19.43.3.2.1.	BELANJA PEGAWAI	1.750.000,00	1.750.000,00	-	100,00	
3.03.3.03.01.19.43.3.2.1.	BELANJA BARANG DAN JASA	51.250.000,00	50.717.000,00	(333.000,00)	98,90	






Paraf Hierarki		Paraf Koordinasi	
Sekda		Asisten	
Asisten Perencanaan & Kerja		PD Penrakarsa	
KSC3g Mulum		PD Terkait	

KODE REKENING	URAIAN	JUMLAH (Rp.)		BERTAMBAH / (KURANG) Rp.	%	Dapur Hukum
		ANGGARAN SETELAH PERUBAHAN	REALISASI			
1	2	3	4	5	6	7
9.013.03.01.19.44.	PENGEMBIANGAN TANAMAN PERKEBUNAN PENDUKUNO KAWASAN AGROPOLITAN	97.300.000,00	96.945.000,00	(555.000,00)	99,43	
3.03.3.03.01.19.44.5.2.1.	BELANJA PEGAWAI	410.000,00	450.000,00	-	100,00	
3.03.3.03.01.19.44.5.2.1.	BELANJA BARANO DAN JASA	87.850.000,00	94.491.000,00	(555.000,00)	99,42	
3.03.3.03.01.19.41.	PEMRANGUNAN JALAN PRODUKSI	413.615.000,00	369.210.780,00	(46.416.120,00)	89,20	
3.03.3.03.01.19.45.3.2.1.	BELANJA PEGAWAI	2.000.000,00	1.950.000,00	(850.000,00)	69,94	
3.01.3.03.01.19.45.5.2.1.	BELANJA BARANG DAN JASA	6.100.000,00	8.159.780,00	(10.216,00)	99,87	
3.01.3.03.01.19.45.5.2.1.	BELANJA MODAL	401.825.000,00	359.071.800,00	(43.554.000,00)	89,1A	
3.03.3.03.01.19.46.	PEREMAJAAN DAN INTENSIFIKASI OAN REHABILITASI TANAMAN PERKEBUNAN	550.000.000,00	546.706.470,00	(5.393.390,00)	99,03	
3.03.3.03.01.19.04.5.2.1.	BELANJA PEGAWAI	1.150.000,00	1.150.000,00	-	100,00	
3.01.3.03.01.19.46.5.2.1.	BELANJA BARANO DAN JASA	548.850.000,00	543.556.470,00	(5.393.390,00)	99,03	
5.03.3.03.01.19.47.	OPTIMALISASI SUMBER DATA DAN SARANA PRASARANA PENGENDALIAN OPT PERKEBUNAN	05.000.000,00	82.017.116,00	(1.111.770,00)	17,43	
3.01.3.03.01.19.47.5.2.1.	BELANJA PEGAWAI	125.000,00	115.000,00	-	100,00	
3.01.3.03.01.19.47.2.1.1.	BELANJA BARANO DAN JASA	04.175.000,00	81.691.330,00	(1.111.770,00)	97,42	
3.03.3.03.01.21.	PROGRAM PENGEGAMAN DAN PENANGGULANGAN PENYAKIT TERNAK	147.004.000,00	241.896.400,00	(5.303.400,00)	87,77	
3.03.3.03.01.21.01.	PEMELIHARAAN KESEMATAN DAN PENGEGAMAN PENYAKIT MENULAR TERNAK	247.000.000,00	241.896.400,00	(5.303.400,00)	17,77	
3.03.3.03.01.21.01.5.2.1.	BELANJA PEGAWAI	27.140.000,00	23.345.000,00	(3.075.000,00)	85,77	
3.03.3.03.01.21.01.5.2.1.	BELANJA BARANO DAN JASA	219.760.000,00	218.116.800,00	(1.688.600,00)	99,25	
3.03.2.01.01.21.	PROGRAM PENINGLATAN PRODUKSI HASIL PETERMAKAN	5.168.943.000,00	4.860.186.210,00	(683.968.800,00)	00,75	
3.03.3.03.01.31.01.	PENDISTRIBUSIAN BIBIT TERNAK KEPADA MASYARAKAT	6.169.100.000,00	3.341.011.300,00	(627.077.300,00)	86,84	
3.03.3.03.01.21.03.5.2.1.	BELANJA PEGAWAI	49.700.000,00	48.350.000,00	(1.350.000,00)	97,20	

Paraf Hierarki	
Sekda	
Asisten Per & Kesa	
Kabag	

Paraf Koordinasi	
Asisten	
PD Pemrakarsa	
PD Terkait	

KODE REKENING	URAIAN	JUMLAH (Rp.)		BERTAMBAH / (KURANG) Rp.	%	Dasar Kukum
		ANGGARAN SETELAH PERUBAHAN	REALISASI			
1	2	3	4	5	6	7
1.03.9.02.01.22.03.9.2.2.	BELANJA BARANG DAN JASA	4.111.000.000,00	3.693.072.500,00	(616.317.500,00)	64,79	
3.03.9.02.01.32.04.	PENGEMBANGAN AGRIBISNIS PERTENAKAN	816.900.000,00	776.105.200,00	(37.996.000,00)	92,33	
2.03.9.03.01.13.08.3.2.1.	BELANJA PEGAWAI	16.000.000,00	16.000.000,00	-	100,00	
3.03.9.02.01.22.05.5.2.1.	BELANJA BARANG DAN JASA	623.900.000,00	605.605.300,00	(14.194.800,00)	97,08	
3.93.9.03.01.22.04.5.2.1.	BELANJA MODAL	173.000.000,00	155.100.000,00	(19.000.000,00)	84,68	
3.93.9.03.01.22.14.	PENGEMBANGAN INSEMIKASI BUATAN	112.182.000,00	97.311.300,00	(12.970.300,00)	85,88	
2.03.9.02.01.22.16.5.2.1.	BELANJA PEGAWAI	2.475.000,00	2.475.000,00	-	100,00	
3.03.9.03.01.22.16.9.2.1.	BELANJA BARANG DAN JASA	110.900.000,00	94.937.304,00	(15.970.300,00)	85,56	
3.03.9.03.01.22.15.	PENINGKATAN PENGAWASAN BAHAN ASAL HEWAN (BAH) YANG ASUM	67.900.000,00	64.726.000,00	(2.276.000,00)	90,60	
3.93.9.03.01.22.15.9.2.1.	BELANJA PEGAWAI	7.900.000,00	6.900.000,00	(1.000.000,00)	82,13	
3.02.3.03.9.22.15.5.2.1.	BELANJA BARANG DAN JASA	51.000.000,00	51.160.004,00	(860.000,00)	94,36	
3.03.9.03.01.22.15.5.2.3.	BELANJA MODAL	7.200.000,00	7.064.004,00	(116.000,00)	90,30	
3.03.9.02.01.24.	PROGRAM PENINGKATAN PENERAPAN TEKNOLOGI PETENAKAN	334.600.000,00	327.076.050,00	(10.913.150,00)	94,77	
3.93.9.02.01.24.01.	PENGADAAN SARANA DAN PRASARANA TEKNOLOGI PETERNAKAN TEPAT GUNA	176.800.000,00	264.866.050,00	(9.933.950,00)	96,81	
3.03.9.03.01.24.02.5.2.1.	BELANJA PEGAWAI	315.000,00	325.000,00	-	100,00	
3.03.9.02.01.24.9.2.1.	BELANJA BARANG DAN JASA	31.915.000,00	31.964.050,00	(2.940.950,00)	92,09	
3.03.9.03.01.24.01.9.2.3.	BELANJA MODAL	139.950.000,00	232.977.000,00	(6.973.000,00)	97,09	
3.03.9.03.01.24.04.	KEGLATAN PENYULUHAN PENERAPAN TEKNOLOGI PETERNAKAN TEPAT GUNA	61.600.000,00	60.608.004,00	(991.200,00)	98,39	
3.93.9.03.01.16.04.5.2.1.	BELANJA PEGAWAI	3.915.000,00	3.425.000,00	(100.000,00)	94,77	
3.93.9.02.01.24.04.5.2.1.	BELANJA BARANG DAN JASA	57.775.009,00	56.963.000,00	(791.100,00)	98,13	
3.02.3.03.01.29.	PROGRAM PENINGKATAN KAPASITAS PELAKU USAHA PERKEBUNAN	503.000.000,00	460.275.310,00	(66.716.040,00)	91,16	

Paraf Hierarki		Paraf Koordinasi	
Sekda		Asisten	
Asisten Perm & Kesra		PD Pemrakarsa	
Kacag Hukum		PD Terkait	

KODE REKENCING	URAIAN	JUMLAH (Rp.)		BERTAMBAH / (KURANG) Rp.	%	Dasar Mulum
		ANGGARAN SETEIAH PERUBAHAN	REALISASI			
1	2	3	4	5	6	7
3.03.3.03.01.29.02.	PENINGKATAN KEMAMPUAN LEMBAGA PETANI	150.000.000,00	137.045.378,00	(12.358.730,00)	91,92	
3.03.3.03.01.29.02.5.2.1.	BELANJA PEGAWAI	11.419.000,00	7.435.009,00	(8.778.000,00)	65,91	
3.03.3.03.01.29.02.5.2.2.	BELANJA BARANG DAN JASA	134.398.000,00	119.610.378,00	(8.778.730,00)	89,99	
3.03.3.03.01.29.08.	PENINGKATAN KAPASITAS TENAGA PENYULUH PERTANIAN/PERKEBUNAN	150.000.000,00	148.770.358,00	(7.229.750,00)	99,18	
3.03.3.08.01.29.03.0.2.8.	BELANJA PEGAWAI	11.378.000,00	9.975.000,00	(1.400.000,00)	87,99	
3.03.3.03.01.29.03.3.2.8.	BELANJA BARANG DAN JASA	138.028.000,00	138.795.358,00	(5.029.750,00)	99,79	
3.03.3.01.01.29.04.	PENYULUH DAN PENDAMPINGAN BAGI PERTANIAN/PERKEBUNAN	205.000.000,00	110.060.008,00	(24.940.000,00)	53,66	
3.03.3.03.01.29.04.3.2.1.	BELANJA PEGAWAI	15.025.000,00	9.078.008,00	(8.308.000,00)	59,47	
3.03.3.03.01.29.04.3.1.1.	BELANJA BARANG DAN JASA	119.178.000,00	110.348.008,00	(18.390.000,00)	92,56	
3.03.3.03.01.30.	PROGRAM PEMINGKATAN KUALITAS BAHAN BAKU	8.100.000.000,00	048.379.150,00	(157.020.050,00)	45,97	
3.03.3.01.01.30.08.	PENANGANAN PANEN DAN PASGA PANEN BAHAN BAKU	340.000.000,00	228.709.050,00	(151.393.350,00)	67,27	
3.03.3.03.01.30.02.3.2.8.	BELANJA PEGAWAI	30.400.000,00	14.325.000,00	(8.175.000,00)	47,12	
3.01.3.03.01.30.02.3.2.1.	BELANJA BARANG DAN JASA	359.000.000,00	209.391.450,00	(150.918.350,00)	58,33	
3.03.3.03.01.30.08.	PENERAPAN PEMBUDIDAYAAN SESUAI DENGAN GOOD AGRICULTURAL PRACTICES (GAP) TEMBAKAU MELALUI PEMBERIAN PUPUK ZK PADA TANAMAN TEMBAKAU (OBHCNT)	210.000.000,00	319.160.000,00	(120.000,00)	152,00	
3.03.3.03.01.30.05.3.2.1.	BELANJA PEGAWAI	3.300.000,00	3.000.000,00	(300.000,00)	90,90	
3.03.3.03.01.30.05.3.2.1.	BELANJA BARANG DAN JASA	218.700.000,00	118.160.000,00	(510.000,00)	53,98	
3.03.3.03.01.30.08.	DUKUNGAN SARANA DAN PRASARANA USAHA TANI TEMBAKAU (OBHCNT)	500.000.000,00	499.491.500,00	(507.500,00)	99,90	
3.03.3.03.01.30.08.5.2.8.	BELANJA PEGAWAI	3.900.000,00	3.900.000,00	-	100,00	
3.03.3.03.01.30.08.5.2.8.	BELANJA BARANG DAN JASA	494.108.000,00	495.091.500,00	(507.500,00)	99,99	
	JUMLAH BELANJA	38.306.017.302,50	38.711.749.038,73	(1.494.545.448,78)	95,35	

Paraf Hierarki	
Sekda	2
Asisten Perencanaan & Kesiswa	4
Kepag. & Hukum	2

Paraf Koordinasi	
Asisten	2
PD Pemrahasa	2
PD terkait	

	JUMLAH SURPLUS/DEFISIT	(31.191.157.501,50)	(30.631.749.536,71)	1.558.407.965,78	95,16
--	------------------------	---------------------	---------------------	------------------	-------

Paraf Hierarki		Paraf Koordinasi	
Sekda	<i>[Signature]</i>	Asisten	<i>[Signature]</i>
Asisten Pem & Kesra	<i>[Signature]</i>	PD Pemrakarsa	<i>[Signature]</i>
Kabag Hukum	<i>[Signature]</i>	PD Terkait	

PEMERINTAH KABUPATEN PACITAN
PENJABARAN REALISASI ANGGARAN PENDAPATAN DAN BELANJA DAERAH
TAHUN ANGGARAN 2018

URUSAN PEMERINTAHAN : 3.06.- PERINDUSTRIAN
 ORGANISASI : 3.06.01.- DINAS PERINDUSTRIAN DAN PERDAGANGAN

KODE REKENING	URAIAN	JUMLAN (Rp.)		BERTAMBAH / (KURANG) Rp.	4b	Dasar Hukum
		ANGGARAN SETELAH PERUBAHAN	REALISASI			
1	2	3	4	5	6	7
9.04.3.00.01.00.00.4.	PENDAPATAN DAERAH	1.149.000.000,00	2.294.105.500,00	141.204.800,00	104,71	
3.06.3.00.01.00.00.0.1.	Pendapatan Asli Daerah	1.149.000.000,00	2.294.208.500,00	141.204.800,00	104,71	
3.06.3.06.01.00.00.4.1.1.	Hasil Retribusi Daerah	1.130.000.000,00	1.194.104.500,00	144.204.800,00	107,74	
3.04.3.05.01.00.00.4.1.1.01.	Retribusi Jasa Umum	1.100.000.000,00	1.294.104.500,00	194.204.500,00	109,14	
3.06.3.06.01.00.00.4.1.2.01.04.	Retribusi Pelayanan Pasar	1.000.000.000,00	2.294.208.500,00	194.204.500,00	109,24	Peraturan Daerah Kabupaten Pacitan Nomor 23 Tahun 2011 tentang Retribusi Pelayanan Pasar
3.06.3.06.01.00.00.0.1.1.01.	Retribusi Perizinan Tertentu	30.000.000,00	-	(30.000.000,00)	-	
3.06.3.06.01.00.00.4.1.3.03.02.	Retribusi Izin Tempat Penjualan Miruman Beralkohol	30.000.000,00	-	(30.000.000,00)	-	
3.06.3.06.01.00.00.4.1.4.	Lain-lain Pendapatan Asli Daerah yang Sah	89.000.000,00	-	(19.000.000,00)	-	
3.06.3.06.01.00.00.4.1.4.11.	Pendapatan Lain-lain	19.000.000,00	-	(19.000.000,00)	-	
3.06.3.06.01.00.00.4.1.4.16.01.	Pendapatan dari hasil perjanjian kerjasama	19.000.000,00	-	(19.000.000,00)	-	
	JUMLAH PENDAPATAN	1.149.000.000,00	2.294.104.500,00	141.204.500,00	106,73	
3.06.3.00.01.00.00.4.5.	BELANJA DAERAH	14.221.370.415,61	11.041.511.943,00	(343.044.071,63)	97,74	
3.06.3.06.01.00.00.5.1.	KEJANIAN TIDAK LANGSUNG	4.907.981.009,55	4.850.270.299,00	(37.211.210,45)	94,63	

Paraf Hierarki	Paraf Koordinator
Sekda	Asisten
Asisten Pem & Kesra	PO Pemrakarsa
Kabag Hukum	PO Terkait

KODE REKENING	URAIAN	JUMLAH (Rp.)		BERTAMBAH / (KURANG) Rp.	A6	Dasar Hukum
		ANGGARAN SETELAH PERUBAHAN	REALISASI			
1	2	3	4	5	6	7
3.06.3.06.01.00.00.5.1.1.	BELANJA PEGAWAI	4.907.981.009,65	4.150.770.399,00	(57.011.710,65)	98,83	
3.06.3.06.01.00.00.0.1.	BELANJA LANGSUNG	11.339.098.606,00	11.011.743.644,04	(308.451.762,00)	97,27	
3.06.3.06.01.00.00.0.2.1.	BEI AKJA PEGAWAI	551.515.000,00	021.045.000,00	(29.470.000,00)	98,53	
3.06.3.06.01.00.00.5.2.2.	BELANJA BARANG DAN JASA	4.144.178.408,00	3.911.493.728,00	(131.601.078,00)	94,40	
3.06.3.06.01.00.00.5.2.3.	BELANJA MODAL	4.024.708.000,00	4.277.204.918,00	(47.501.088,00)	99,24	
3.06.3.06.01.01.	PROGRAM PELAYANAN ADMINISTRASI PERKANTORAN	1.140.099.500,00	1.120.088.588,00	(21.710.917,00)	98,10	
3.06.3.06.01.01.19.	PENINGKATAN OAN PENGELOLAAN ADMINISTRASI PERKANTORAN	1.140.099.500,00	1.120.388.308,00	(21.710.917,00)	98,10	
3.06.3.06.01.01.19.5.1.1.	BELANJA PEGAWAI	209.015.000,00	203.960.008,04	(5.055.000,00)	97,34	
3.06.3.06.01.01.19.5.1.1.	BELANJA BARANG DAN JASA	900.084.000,00	090.231.388,00	(15.051.917,00)	98,25	
3.06.3.06.01.01.19.5.2.2.	BELANJA MODAL	51.500.000,00	31.197.000,00	(303.000,00)	99,04	
3.06.3.06.01.01.19.5.2.3.	BELANJA MODAL	85.000.008,00	03.009.000,00	(1.191.004,00)	98,59	
3.06.3.06.01.01.11.	PENGADAAN SARANA PRASARANA GEDUNG KANTOR	05.000.000,00	83.009.000,00	(1.191.000,00)	98,59	
3.06.3.06.01.01.11.5.1.3.	BELANJA MODAL	85.000.000,00	83.809.000,00	(1.191.000,00)	98,59	
3.06.3.06.01.06.	PROGRAM PENINGKATAN PENGEMBANGAN SISTEM PELAPORAN GAPAN KINERJA DAN KEUANGAN	50.000.000,00	49.774.450,00	(225.050,00)	99,54	
3.06.3.06.01.06.18.	PENYUSUNAN PERENCANAAN DAN LAPORAN CAPAIAN KINERJA PERANGKAT DAERAH	50.000.000,00	49.774.450,00	(225.550,00)	99,54	
3.06.3.06.01.06.18.5.2.1.	BELANJA PEGAWAI	14.400.000,00	10.500.000,00	-	100,00	
3.06.3.06.01.06.18.5.2.1.	BELANJA BARANG DAN JASA	23.400.008,00	23.274.450,00	(125.550,00)	99,44	
3.06.3.06.01.06.18.5.2.3.	BELANJA MODAL	10.000.000,00	9.900.000,00	(100.000,00)	99,00	
3.06.3.06.01.18.	PROGRAM PENGEMSAAN INDUSTRI KECIL DAN MENENGAH	495.000.000,00	430.811.700,00	(64.187.000,00)	97,03	
3.06.3.06.01.18.07.	PENDATAAN INDUSTRI KECIL MENENGAH KABUPATEN PAGITAN	50.000.000,00	47.730.700,00	(1.269.308,00)	98,44	
3.06.3.06.01.18.07.1.1.	BEI ANJA PEGAWAI	5.150.008,00	3.458.000,00	(1.700.000,00)	44,99	

Paraf Hierarki	
Sekda	✓
Asisten Pem & Kesra	f
Kabag Hukum	2

Paraf Koordinator	
Asisten	EXL/MD
PD Pemrakarsa	A
PD Terkait	

KODE REKENING	URAIAN	JUMLAH (Rp.)		BERTAMBAH / (KURANG) Rp.	A ₆	Dasar Mulum
		ANGGARAN SEBELUM PERUBAHAN	REALISASI			
1	2	3	4	5	6	7
3.06.3.06.01.06.07.0.2.1.	BELANJA BARANG DAN JASA	66.350.000,00	66.130.700,00	(569.300,00)	08,73	
3.06.3.06.01.18.06.	PEMBINAAN INDUSTRI KECIL.MENENANG	300.000.000,00	265.099.000,00	(54.901.000,00)	81,69	
3.06.3.06.01.18.06.9.2.1.	BELANJA PEGAWAI	13.000.000,00	14.060.006,09	(8.200.000,00)	82,22	
3.06.3.06.01.15.08.5.1.1.	BELANJA BARANG DAN JASA	211.000.000,00	230.399.000,04	(51.701.000,60)	81,60	
3.06.3.06.01.16.16.	PENGEMBANGAN PRODUK UNGGULAN	135.000.000,00	118.143.000,00	(8.057.000,00)	08,93	
3.06.3.06.01.16.10.5.2.1.	BELANJA PEGAWAI	1.150.000,00	3.150.000,00	-	100,04	
3.06.3.06.01.16.10.5.1.1.	BELANJA BARANG DAN JASA	111.050.000,00	116.993.000,00	(6.057.000,00)	96,79	
3.06.3.06.01.16.11.	PEMETAAN INDUSTRI MAIL TEMBAKAU (DBHCMT)	10.000.000,00	6.000.000,00	(160.000,00)	96,66	
3.06.3.06.01.16.11.2.2.1.	BELANJA PEGAWAI	1.500.000,00	1.000.000,00	-	166,06	
3.06.3.06.01.16.11.3.2.1.	BELANJA BARANG DAN JASA	8.300.000,00	8.360.000,00	(160.000,00)	96,11	
3.06.3.06.01.20.	PROGRAM PEMBINAAN LINGKUNGAN SOSIAL BIDANG PERINDUSTRIAN	060.000.000,00	975.309.000,00	(166.696.017,00)	00,61	
3.06.3.06.01.20.01.	PEMBINAAN DAN PELATIHAN KETRAMPILAN KERJA BAGI TENAGA KERJA DAN MASYARAKAT (DBHCMT)	573.000.000,00	513.064.900,00	(50.115.017,60)	89,66	
3.06.3.06.01.20.02.2.1.1.	BELANJA PEGAWAI	70.175.000,00	66.645.000,00	(16.034.060,00)	88,10	
3.06.3.06.01.20.01.5.1.1.	BELANJA BARANG DAN JASA	698.315.000,00	649.239.900,00	(68.005.017,00)	90,87	
3.06.3.06.01.30.01.	FASILITASI PROMOSI BAGI USAHA MANDIRI MASYARAKAT (DBHCMT)	117.000.000,00	101.015.000,00	(5.375.000,00)	86,78	
3.06.3.06.01.20.03.5.1.1.	BELANJA BARANG DAN JASA	147.000.000,00	111.025.000,00	(8.375.400,00)	96,78	
3.06.3.06.01.20.06.	BANTUAN SARANA PRODUKSI BAGI MASYARAKAT/KELOMPOK MASYARAKAT (DBHCMT)	100.000.000,00	-	(100.000.000,00)	-	
3.06.3.06.01.20.06.0.2.1.	BELANJA BARANG DAN JASA	100.000.000,00	-	(100.000.000,00)	-	
3.06.3.06.01.11.	PROGRAM PERLINDUNGAN KONSUMEN DAN PENGAMANAN PERDAGANGAN	261.190.000,00	276.759.026,00	(2.030.076,00)	99,16	
1.DS.0.06.01.15.01.	PENINGKATAN PENGAWASAN PEREDARAN BARANG DAN JASA	103.050.000,00	100.905.000,00	(1.665.000,00)	97,61	

Paraf Hierarki	
Sekda	2
Asisten Sekda	1
Kabag	2

Paraf Koordinasi	
Asisten	
PO Pemrakarsa	
PO Tindak	

KODE REKENING	URAIAN	JUMLAH (Rp.)		BERTAMBAH / (KURANG) Rp.	%	Deskr Mulum
		ANGGARAN SETELAH PERUBAHAN	REALISASI			
1	2	3	4	5	6	7
3.06.3.06.01.13.03.2.1.1.	BELANJA PEGAWAI	33.450.000,00	31.050.000,00	(2.000.000,00)	91,03	
3.05.3.06.01.15.03.0.2.1.	BELANJA BARANG DAN JASA	70.000.000,00	69.936.000,00	(65.000,00)	99,98	
3.05.0.03.01.13.06.	PENINGKATAN LAYANAN SIDANG TERA DAN TERA ULANG UTP	87.840.000,00	87.776.025,00	(65.075,00)	99,12	
3.03.0.06.01.15.03.0.2.1.	BELANJA PEGAWAI	20.000.000,00	20.000.000,00	-	100,00	
3.05.3.06.01.18.08.0.1.2.	BELANJA BARANG DAN JASA	87.840.000,00	86.976.025,00	(65.075,00)	99,98	
3.05.0.03.01.15.07.	SOSIALISASI PERLINDUNGAN KONSUMEN	40.000.000,00	40.000.000,00	-	100,00	
3.05.3.06.01.15.07.5.2.1.	BELANJA PEGAWAI	20.400.000,00	20.000.000,00	-	100,00	
3.05.0.06.01.15.07.0.2.1.	BELANJA BARANG DAN JASA	69.800.000,00	69.000.000,00	-	100,00	
3.03.0.06.01.18.	PROGRAM PENINGKATAN EFISIENSI PERDAGANGAN DALAM NEGRI	6.503.002.000,00	6.455.746.703,00	(67.055.623,00)	99,26	
3.05.0.00.01.11.06.	PENGEMBANGAN PASAR DAN DISTRIBUSI BARANG / PRODUK	212.431.400,00	220.336.680,00	(2.096.720,00)	99,43	
3.03.0.06.01.18.03.0.2.1.	BELANJA PEGAWAI	35.858.000,00	34.000.000,00	(450.000,00)	96,71	I
3.05.0.06.01.18.03.0.2.0.	BELANJA BARANG DAN JASA	187.081.400,00	185.736.000,00	(1.444.718,00)	19,11	
3.03.0.06.01.10.06.	PENINGKATAN SISTEM DAN JARINGAN INFORMASI PERDAGANGAN	197.468.000,00	197.400.107,00	(268.023,00)	99,31	
3.03.0.06.01.18.06.5.1.1.	BELANJA PEGAWAI	4.073.000,00	4.073.000,00	-	100,00	
3.03.0.06.01.18.06.3.2.1.	BELANJA BARANG DAN JASA	191.190.000,00	191.925.017,00	(268.111,00)	99,06	
3.03.0.06.01.10.06.	REYITALISASI PASAR DAERAH	6.083.304.000,00	6.014.001.910,00	(66.196.000,00)	99,13	
3.03.0.06.01.18.00.0.2.1.	BELANJA MODAL	6.083.208.000,00	6.030.001.918,00	(66.196.000,00)	99,25	
3.03.0.00.01.19.	PROGRAM PEMBINAAN PEDAGANG KAKI LIMA DAN ASONGAN	40.000.000,00	39.019.950,00	(980.050,00)	97,54	
3.05.0.06.01.19.01.	KEGIATAN PENYULUHAN PENINGKATAN DISIPLIN PEDAGANG KAKILIMA DAN ASONGAN	40.000.000,00	39.019.950,00	(980.050,00)	97,54	
3.03.3.06.01.19.01.3.2.1.	BELANJA PEGAWAI	7.650.000,00	7.750.000,00	(900.000,00)	96,23	
3.03.0.06.01.19.01.0.1.1.	BELANJA BARANG DAN JASA	31.050.000,00	31.269.950,00	(66.058,00)	99,75	

Paraf Hierarki	
Sekda	
Asisten Pem & Kota	
Kepdag Mulum	

Paraf K	
Asisten	
PD Pemrakarsa	
PD Terkait	

KODE REKENING	URAIAN	JUMLAH (Rp.)		BERTAMBAH / (KURANG) Rp.	%	Dasar Hukum
		ANGGARAN SETELAH PERUBAHAN	REALISASI			
1	2	3	4	5	6	7
3.05.3.06.01.13.	PROGRAM PENGEMBANGAN SARANA DAN PRASARANA PERDAGANGAN DAN JASA	1.787.383.500,00	1.781.348.370,00	(4.221.230,00)	99,74	
3.05.3.05.01.33.01.	REHABILITASI/PEMELIHARAAN PASAR DAERAH	894.004.000,00	890.789.370,00	(1.100.230,00)	99,14	
3.05.3.01.01.23.019.2.1.	BELANJA PEGAWAI	181.100.000,00	149.075.000,00	(25.000,00)	99,98	
3.05.3.06.01.23.06.2.2.1.	BELANJA BARANG DAN JASA	728.908.900,00	727.724.770,00	(1.175.030,00)	99,13	
3.05.3.04.01.23.02.	PEMBINAAN DAN EVALUASI PASAR DAERAH	889.059.360,00	850.046.000,00	(3.021.000,00)	99,44	
3.05.3.04.01.13.03.5.3.1.	BELANJA PECAWAI	281.408.000,00	210.190.004,00	(1.214.006,40)	99,42	
3.05.3.01.01.23.03.2.2.2.	BELANJA BARANG DAN JASA	544.169.000,00	543.009.000,00	(1.100.400,00)	19,10	
3.05.3.06.01.23.03.2.2.	BELANJA MODAL	114.000.000,00	111.249.000,00	(711.000,00)	99,37	
3.05.3.06.01.34.	PROGRAM PEMBINAAN LINGKUNGAN SOSIAL BIDANG PERDAGANGAN	88.131.000,00	51.074.000,00	(1.300.404,00)	94,24	
3.05.3.04.01.24.01.	PENGUMPULAN INFORMASI MASUK TEMBAKAU YANG DILEKATI/TIDAK DILEKATI PITA CUKAI DI PEREDARAN ATAU TEMPAT PENJUALAN ECERAN	40.135.000,00	39.094.000,00	(544.500,40)	98,15	I
3.05.3.05.01.24.01.5.2.1.	BELANJA PEGAWAI	7.404.000,00	7.000.000,00	-	100,04	
3.05.3.06.01.24.01.5.2.2.	BELANJA BARANG DAN JASA	31.135.000,00	12.094.500,00	(544.500,40)	94,36	
3.05.3.04.01.24.02.	PENGUMPULAN INFORMASI MASUK TEMBAKAU YANG DILEKATI /TIDAK DILEKATI PITA CUKAI ATAU DILEKATI PITA BEKAS/PITA PALSU DI PEREDARAN ATAU TEMPAT PENJUALAN ECERAN (OBHCHTI)	50.000.000,00	48.079.000,00	(1.424.100,40)	97,15	
3.05.3.05.01.24.02.3.2.1.	BELANJA PEGAWAI	8.604.000,00	9.000.000,00	-	100,00	
3.05.3.06.01.14.02.5.2.2.	BELANJA BARANG DAN JASA	40.404.000,00	39.079.000,00	(1.920.140,00)	17,47	
	JUMLAH BELANJA	14.320.279.015,65	13.061.511.943,00	(345.094.471,45)	97,74	
	JUMLAH SURPLUS/DEFISIT	(14.079.375.015,05)	(13.061.307.443,00)	511.070.971,45	94,07	






Paraf Hierarki		Paraf Koordinasi	
Sekda		Asisten	
Asisten Pem & Tert		PD Pemrakarsa	
Kabag Hukum		PD Terkait	

PEMERINTAH KABUPATEN PACITAN
PENJABARAN REALISASI ANGGARAN PENDAPATAN DAN BELANJA DAERAH
TAHUN ANGGARAN 2018

URUSAN PEMERINTAHAN : 4.01 - PERENCANAAN

ORGANISASI : 4.01.01 - BADAN PERENCANAAN PEMBANGUNAN DAERAH

KODE REKENING	URAIAN	JUMLAH (Rp.)		BERTAMBAH / (KURANG) Rp.	%	Dasar Hukum
		ANGGARAN SETELAH PERUBAHAN	REALISASI			
1	2	3	4	5	6	7
4.01.4.01.01.00.00.5.	BELANJA DAERAH	9.329.031.217,40	9.371.345.454,00	(157.605.362,40)	94,34	
4.01.4.01.01.00.00.5.1.	BELANJA TIDAK LANGSUNG	1.327.375.217,40	1.290.914.686,00	(36.460.331,40)	94,43	
4.61.4.01.01.00.00.5.1.1.	BELANJA PEGAWAI	2.327.375.317,40	1.290.914.886,00	(34.460.331,40)	98,43	
4.01.4.01.41.00.00.5.2.	BELANJA LANGSUNG	7.301.654.000,00	7.080.431.168,00	(121.324.832,00)	94,31	
4.01.4.01.01.00.00.5.1.1	BELANJA PEGAWAI	1.769.757.600,00	1.740.325.000,00	(29.362.300,00)	94,31	
4.31.4.01.01.00.00.5.1.2	BELANJA BARANG DAN JASA	5.351.311.500,00	5.264.117.368,00	(85.200.931,00)	94,40	
4.61.4.01.01.00.00.5.1.3	BELANJA MODAL	80.350.000,00	74.088.600,00	(6.461.400,00)	91,97	
4.01.4.01.01.01.	PROGRAM PELAYANAN ADMINISTRASI PERKANTORAN	891.950.000,00	884.359.365,00	(7.590.635,00)	99,14	
4.01.4.01.01.01.19.	PENINGKATAN DAN PENGELOLAAN ADMINISTRASI PERKANTORAN	891.950.000,00	884.359.365,00	(7.590.635,00)	99,14	
4.01.4.01.01.01.19.5.2.1.	BELANJA PEGAWAI	121.360.000,00	121.340.000,00	(20.600,00)	99,98	
4.01.4.01.01.01.19.5.1.1.	BELANJA BARANG DAN JASA	770.390.000,00	762.319.365,00	(7.670.635,00)	99,01	
4.61.4.01.01.01.	PROGRAM PENINGKATAN SARANA DAN PRASARANA APARATUR	100.000.000,00	75.788.600,00	(24.311.600,00)	75,78	
4.01.4.01.01.01.09.	PENGADAAN PERALATAN GEORUNG KANTOR	100.000.000,00	75.788.600,00	(24.311.600,00)	75,78	

Paraf Hierarki		Paraf Koordinasi	
Sekda		Asisten	
Asisten Pem & Kesra		PD Pemrakarsa	
Kacag Hukum		PD Terkait	

KODE REKENING	URAIAN	JUNJAH (Rp.)		BERTAMBAH / (KURANG) Rp.	%	Dasar Mulum
		ANGGARAM SETEIAH PERUBAHAN	REALISASI			
1	2	3	4	5	6	7
4.01.4.01.01.01.09.5.1.1.	BELANJA PEGAWAI -	1.200.000,00	1.200.000,00	(500.000,00)	77,17	
4.51.4.01.51.01.09.5.1.1.	BELANJA BARANG DAN JASA	17.250.000,00	-	(17.050.000,00)	-	
4.01.4.51.01.01.09.5.2.1.	BELANJA MODAL	80.550.000,00	74.064.000,00	(6.486.000,00)	92,17	
4.51.4.01.01.06.	PROGRAM PENINGKATAN PENGEMBANGAN SISTEM PELAPORAN CAPAIAN KINERJA DAM KEUANGAN	49.500.000,00	44.055.000,00	(643.000,00)	98,69	
4.01.4.01.01.06.14.	PENYUSUNAN PERENCANAAN DAN LAPORAN CAPAIAN KINERJA PERANGKAT DAERAH	49.500.000,00	44.455.000,00	(645.000,00)	98,69	
4.01.4.01.51.01.14.5.1.1.	BELANJA PECAWAI	23.250.000,00	23.250.000,00	-	100,00	
4.01.4.01.01.06.14.5.2.1.	BELANJA BARANG DAN JASA	24.250.000,00	25.405.000,00	(648.000,00)	97,54	
4.01.4.01.01.19.	PROGRAM PERENCANAAN PENGEMBANGAN WILAYAH STRATEGIS DAN CEPAT TUMBUH	144.000.000,00	143.500.000,00	(500.000,00)	99,65	
4.01.4.01.01.15.06.	FASILITASI PERENCANAAN FISIK DAN PRASARANA DI KSCT	144.000.000,00	143.500.000,00	(500.000,00)	99,65	
4.01.4.01.51.11.05.5.2.1.	BELANJA PEGAWAI	32.400.000,00	32.400.000,00	-	100,00	
4.01.4.01.01.16.05.5.2.1.	BELANJA BARANG DAN JASA	111.000.000,00	111.100.000,00	(500.000,00)	99,55	
4.01.4.01.01.21.	PROGRAM PERENCANAAN PEMBANGUNAN DAERAH	1.555.092.000,00	1.511.141.615,00	(33.350.085,00)	96,69	
4.01.4.01.01.21.06.	PENYUSUNAN RANCANGAN RKPD	594.420.000,00	591.091.650,00	(7.127.150,00)	99,68	
4.51.4.01.51.21.09.5.2.1.	BELANJA PEGAWAI	474.725.000,00	472.440.000,00	(6.185.000,00)	98,68	
4.01.4.01.01.21.09.5.1.1.	BELANJA BARANG DAN JASA	110.092.004,00	119.151.650,00	(641.150,00)	99,29	
4.01.4.01.01.21.09.	PENYELENGGARAAN MUSRENBANG RKPD	350.000.004,00	348.104.000,00	(4.096.004,00)	99,77	
4.51.4.01.51.21.09.5.2.1.	BELANJA PEGAWAI	90.900.004,00	90.400.000,00	(500.000,00)	99,44	
4.01.4.01.01.21.09.5.1.1.	BELANJA BARANG DAN JASA	259.900.004,00	258.104.000,00	(1.796.000,00)	98,53	
4.51.4.01.01.21.24.	PENGUMPULAN DAN ANALISIS DATA PERENCANAAN PEMBANGUNAN DAERAH	44.045.000,00	64.037.000,00	(308.000,00)	99,63	
4.01.4.01.01.11.14.5.2.1.	BELANJA PEGAWAI	24.965.004,00	24.962.000,00	-	100,00	
4.01.4.04.01.01.24.5.2.1.	BELANJA BARANG DAN JASA	57.680.000,00	57.072.000,00	(308.000,00)	99,48	

Paraf Hierarki	
Sekda	2
Asisten Pem & Kasub	1
Kasub	2

Paraf Koordinasi	
Asisten	SIKRO
PD Pemrakarsa	
PD Terkait	

KODE REKENING	URAIAN	JUMLAH (Rp.)		BERTAMBAH / (KURANG) Rp.	%	Dasar Hukum
		ANGGARAN SETELAH PERUBAHAN	REALISASI			
1	1	3	4	5	6	7
4.014.01.01.01.16.	EVALUASI DAN PELAPORAN PELAKSANAAN RENCANA PEMBANGUNAN DAERAH	147.871.000,00	140.379.000,00	(1.197.000,00)	99,14	
4.014.01.01.01.16.5.1.1.	BELANJA PEGAWAI	58.100.000,00	19.050.000,00	(50.000,00)	99,91	
4.014.01.01.01.21.16.5.1.1.	BELANJA BARANG DAN JASA	88.478.000,00	87.329.000,00	(1.147.000,00)	98,70	
4.014.01.01.21.17.	FASILITASI, SINKRONISASI DAN HARMONISASI PERENCANAAN DAN PENGANGGARAN PEMBANGUNAN DAERAH	128.738.000,04	211.701.000,00	(4.998.000,00)	97,79	
4.014.01.01.21.17.3.2.1.	BELANJA PEGAWAI	87.311.500,34	01.905.000,00	(4.817.800,00)	13,04	
4.014.01.01.21.17.3.2.1.	BELANJA BARANG DAN JASA	128.027.800,00	128.057.000,00	(270.800,00)	99,46	
4.014.01.01.21.28.	PENGLOLAAN ENFORMASI PEMBANGUNAN DAN PROFIL DAERAH	133.478.000,00	131.158.000,00	(1.522.000,00)	98,34	
4.014.01.01.21.20.8.1.1.	BELANJA PEGAWAI	41.840.000,00	41.255.000,00	(285.000,00)	99,83	
4.014.01.01.21.20.8.2.1.	BELANJA BARANG DAN JASA	91.185.000,00	89.098.000,00	(1.237.000,00)	98,64	
4.014.01.01.21.21.	PENGEMBANGAN DAN PENGELOLAAN SISTEM INFORMASI PERENCANAAN PEMBANGUNAN DAERAH	339.000.000,00	331.070.000,00	(7.009.994,00)	97,81	
4.014.01.01.21.21.8.1.1.	BELANJA PEGAWAI	148.400.000,00	141.000.000,00	(7.000.000,00)	95,28	
4.014.01.01.21.21.8.1.1.	BELANJA BARANG DAN JASA	180.588.000,00	190.170.000,00	(409.994,00)	99,75	
4.014.01.01.21.21.11.21.	KOORDINASI PERUMUSAN PROGRAM DAN PEMECAHAN MASALAH-MASALAH PEMBANGUNAN DAERAH	144.800.000,00	218.167.800,00	(232.500,00)	99,87	
4.014.01.01.21.21.8.2.1.	BELANJA PEGAWAI	1.000.000,00	2.000.000,00	-	100,00	
4.014.01.01.21.22.8.2.1.	BELANJA BARANG DAN JASA	144.100.000,00	248.747.800,00	(331.800,00)	99,17	
4.014.01.01.21.23.	PENINGKATAN KAPASITAS KELEMBAGAAN PERENCANAAN PEMBANGUNAN DAERAH	111.204.000,00	205.864.000,00	(8.400.000,00)	17,44	
4.014.01.01.21.23.8.2.1.	BELANJA PEGAWAI	9.000.000,00	9.900.000,00	-	100,00	
4.014.01.01.21.23.8.1.1.	BELANJA BARANG DAN JASA	101.844.000,00	195.964.000,00	(8.400.000,00)	17,31	
4.014.01.01.21.28.	KOORDINASI DAN SINKRONISASI PERENCANAAN PEMBANGUNAN BERBASIS KEWILAYAHAN	194.870.000,00	195.118.181,00	(759.739,00)	99,11	
4.014.01.01.21.25.5.2.1.	BELANJA PEGAWAI	114.410.000,00	116.325.000,00	(15.000,00)	19,92	

Paraf Hierarki		SIPKD	
Sekda	✓	Paraf Koordinasi	
Asisten Per & 14478	4	Asisten	✓
14478	2	PD Pemrakarsa	✓
		PD Terkait	

KODE REKENING	URATAN	JUMLAH (Rp.)		BERTAMBAH / (KURANG) Rp.	%	OasBr Hukum
		ANGGARAN SETELAH PERUBAHAN	REALISASI			
1	2	3	4	5	6	7
4.01.4.01.01.21.25.5.2.2.	BELANJA BARANG DAN JASA	79.900.000,00	70.255.341,00	(876.731,00)	99,15	
4.01.4.01.01.21	PRDGRAM PERENCANAAN PEMBANGUNAN BIDANG EKONOMI	1.057.787.000,00	1.050.445.500,00	(7.312.008,00)	99,30	
4.01.4.01.01.11.01.	PENYUSUNAN INDIKATOR EKONOMI DAERAH	171.300.000,00	171.102.000,00	(197.000,00)	99,88	
4.01.4.01.01.21.01.5.1.1.	BELANJA PECAWAI	73.358.000,00	73.350.000,00	-	100,00	
4.01.4.01.01.21.02.0.1.1.	BELANJA BARANG DAN JASA	98.950.000,00	98.751.500,00	(197.500,00)	99,80	
4.01.4.01.01.21.04.	KOORDINASI PERENCANAAN PEMBANGUNAN BIDANG EKONOMI	231.910.000,00	231.158.000,00	(741.500,00)	99,68	
4.01.4.01.01.21.04.5.1.1.	BELANJA PEGAWAI	41.000.000,00	41.000.000,00	-	100,00	
4.01.4.01.01.21.04.5.1.1.	BELANJA BARANG DAN JASA	189.900.000,00	189.158.000,00	(741.500,00)	99,60	
4.01.4.01.01.21.09.	FASILITASI DAN PEMBINAAN TEKNIS PERENCANAAN PEMBANGUNAN BIDANG EKONOMI	311.201.500,00	117.007.000,00	(1.895.000,00)	97,88	
4.01.4.01.01.21.09.5.1.1.	BELANJA PEGAWAI	11.325.000,00	9.325.000,00	(1.900.000,00)	76,27	
4.01.4.01.01.21.09.5.1.1.	BELANJA BARANG DAN JASA	389.977.500,00	108.182.000,00	(1.795.000,00)	99,14	
4.01.4.01.01.21.10.	MONITORING, EVALUASI DAN PELAPORAN PERENCANAAN PEMBANGUNAN BIDANG EKONOMI	71.385.000,00	71.135.000,00	(250.000,00)	99,64	
4.01.4.01.01.11.10.5.2.1.	BELANJA PEGAWAI	10.400.000,00	10.400.000,00	-	100,00	
4.01.4.01.01.21.10.5.2.1.	BELANJA BARANG DAN JASA	80.905.000,00	80.735.000,00	(150.000,00)	99,59	
4.01.4.01.01.21.11.	PENYUSUNAN, ANALISIS, STRATEGI DAN KERANGKA REGULASI PEMBANGUNAN BIDANG EKONOMI	183.000.000,00	182.315.000,00	(715.000,00)	99,57	
4.01.4.01.01.11.11.6.1.1.	BELANJA PEGAWAI	13.754.000,00	15.750.000,00	-	100,00	
4.01.4.01.01.21.11.5.2.1.	BELANJA BARANG DAN JASA	187.250.000,00	180.465.000,00	(785.000,00)	99,53	
4.01.4.01.01.21.11.	PENYUSUNAN DATA BASE PERENCANAAN PEMBANGUNAN BIDANG EKONOMI	177.004.000,00	178.247.000,00	(653.000,00)	99,63	
4.01.4.01.01.21.11.5.2.1.	BELANJA PEGAWAI	15.350.000,00	15.750.000,00	-	100,00	
4.01.4.01.01.21.11.0.2.1.	BELANJA BARANG DAN JASA	101.250.000,00	180.597.000,00	(653.000,00)	99,59	
4.01.4.01.01.13.	PROGRAM PERENCANAAN SOSIAL DAN BUDAYA	1.221.124.500,00	1.181.163.540,00	(38.960.900,00)	96,80	

Paraf Hierarki	
Sekda	<i>[Signature]</i>
Asisten Pem & Kasub	<i>[Signature]</i>
Kabag Hukum	<i>[Signature]</i>



Paraf Koordinasi	
Asisten	<i>[Signature]</i>
PD Pemrakarsa	<i>[Signature]</i>
PD Terkait	<i>[Signature]</i>



KODE KEKENING	URAIAN	JUMLAH (Rp.)		BERTAMBAH / (KURANG) Rp.	%	Dasar Hukum
		ANGGARAN SETELAH PERUBAHAN	REALISASI			
1	2	3	4	5	6	7
4.01.4.01.01.23.01.	KOORDINASI PERENCANAAN PEMBANGUNAN BIDANG SOSLU. OAN BUDAYA	213.099.800,00	311.109.830,00	(989.870,00)	99,55	
4.01.4.01.01.23.03.5.1.1.	BELANJA PEGAWAI	51.350.000,00	51.050.000,00	(300.000,00)	99,41	
4.01.4.01.01.23.03.5.1.1.	BELANJA BARANG OAN JASA	170.749.800,00	170.059.830,00	(689.674,00)	99,39	
4.01.4.01.01.23.05.	FASILITASI DAN PENBINAAN TEKNIS PERENCANAAN PEMBANGUNAN BIDANG SOSIAL BUDAYA	219.700.800,00	117.049.350,00	(11.150.650,00)	94,71	
4.01.4.01.01.23.05.5.1.1.	BELANJA PEGAWAI	44.300.800,00	41.100.800,00	(3.000.000,00)	93,21	
4.01.4.01.01.23.05.8.1.1.	BELANJA BARANG DAN JASA	115.800.000,00	176.349.350,00	(9.150.650,00)	95,04	
4.01.4.01.01.23.04.	MONITORING, EVALUASI DAN PELAPORAN PERENCANAAN PEMBANGUNAN BIDANG SOSIAL BUDAYA	134.185.800,00	115.014.100,00	(8.658.900,00)	93,54	
4.01.4.01.01.23.04.5.2.1.	BELANJA PEGAWAI	30.075.800,00	29.475.004,00	(400.000,00)	94,64	
4.01.4.01.01.23.04.5.1.1.	BELANJA BARANG DAN JASA	104.110.000,00	95.051.100,00	(8.354.900,00)	92,04	
4.01.4.01.01.23.07.	PENYUSUNAN ANALISIS, STRATEGI DAN KERANGKA REGULASI PEMBANGUNAN BIDANG SOSIAL BUDAYA	141.455.000,00	139.354.350,00	(1.098.850,00)	97,81	
4.01.4.01.01.23.07.5.1.1.	BELANJA PEGAWAI	19.850.000,00	19.850.000,00	-	100,00	
4.01.4.01.01.23.07.5.1.1.	BELANJA BARANG DAN JASA	121.605.000,00	119.804.150,00	(1.098.850,00)	87,47	
4.01.4.01.01.23.04.	PENYUSUNAN DATA BASE PERENCANAAN PEMBANGUNAN BIDANG SOSIAL BUDAYA	75.800.000,00	74.745.000,00	(155.000,00)	99,64	
4.01.4.01.01.23.08.5.1.1.	BELANJA PEGAWAI	8.375.000,00	8.375.000,00	-	100,00	
4.01.4.01.01.23.00.5.1.1.	BELANJA BARANG DAN JASA	66.618.000,00	64.370.000,00	(255.000,00)	99,61	
4.01.4.01.01.23.11.	KOORDINASI, FASILITASI DAN PENYUSUNAN KERANGKA REGULASI PENANGGULANGAN KEMISKINAN	344.065.800,00	337.387.810,00	(8.377.390,00)	97,60	
4.01.4.01.01.23.11.8.1.1.	BELANJA PEGAWAI	51.460.000,00	57.350.000,00	(1.110.000,00)	94,10	
4.01.4.01.01.23.11.5.1.1.	BELANJA BARANG DAN JASA	387.905.800,00	280.037.810,00	(7.167.390,00)	97,50	
4.01.4.01.01.23.11.	PENYUSUNAN INDIKATOR DAERAH DI BIDANG SOSIAL BUDAYA	70.620.000,00	65.884.500,00	(5.530.300,00)	93,10	
4.01.4.01.01.23.12.8.1.1.	BELANJA PEGAWAI	19.170.800,00	16.970.000,00	(2.300.800,00)	88,06	

Paraf Hierarki	
Sekda	<i>[Signature]</i>
Asisten Pen. & Kasra	<i>[Signature]</i>
Kabag Hukum	<i>[Signature]</i>

Paraf Koordinasi	
Asisten	<i>[Signature]</i>
PD Pemrakarsa	<i>[Signature]</i>
PD Terkait	<i>[Signature]</i>

KODE REKENING	URAIAN	JUMLAH (Rp.)		BERTAMBAH / (KURANG) Rp.	%	Dasar Hukum
		ANGGARAN SETELAH PERUBAHAN	REALISASI			
1	2	3	4	5	6	7
4.01.01.01.23.11.6.1.1.	BELANJA BARANG DAN JASA	51.310.000,00	46.119.000,00	(1.230.000,00)	91,70	
4.01.4.01.01.24.	PROGRAM PERENCANAAN WILAYAH DAN SUMBER DAYA ALAM	1.101.001.000,00	1.171.157.046,00	(6.646.451,00)	99,20	
4.01.4.01.01.24.04.	KOORDINASI DAN SINKRONISASI PERENCANAAN PEMBANGUNAN INFRASTRUKTUR PRASARANA WILAYAH DAN SUMBER DAYA ALAM	144.959.400,00	144.209.400,00	(360.000,00)	99,02	
4.01.4.01.01.24.04.5.2.1.	BELANJA PECAWAI	1.659.000,00	7.010.000,00	-	100,00	
4.01.4.01.01.24.04.5.2.1.	BELANJA BARANG DAN JASA	131.059.400,00	139.059.000,00	(260.000,00)	99,01	
4.01.4.01.01.24.04.	FASILITASI DAN PEMBINAAN TEKNIS PERENCANAAN PEMBANGUNAN INFRASTRUKTUR PRASARANA WILAYAH DAN SUMBER DAYA ALAM	144.400.000,00	146.204.500,00	(196.500,00)	99,79	
4.01.4.01.01.24.05.0.1.1.	BELANJA PEGAWAI	34.200.000,00	34.200.000,00	-	100,00	
4.01.4.01.01.24.05.0.2.1.	BELANJA BARANG DAN JASA	112.000.000,00	111.104.000,00	(296.500,00)	99,73	
4.01.4.01.01.24.06.	MONITORING, EVALUASI DAN PELAPORAN PERENCANAAN PEMBANGUNAN INFRASTRUKTUR PRASARANA WILAYAH DAN SUMBER DAYA ALAM	67.705.000,00	47.215.000,00	(470.000,00)	99,20	
4.01.4.01.01.24.06.5.2.1.	BELANJA PEGAWAI	10.400.000,00	10.400.000,00	-	100,00	
4.01.4.01.01.24.06.5.2.1.	BELANJA BARANG DAN JASA	57.016.000,00	56.915.000,00	(470.000,00)	99,10	
4.01.4.01.01.24.07.	PENYUSUNAN ANALISIS, STRATEGI DAN KERANGKA REGULASI PEMBANGUNAN INFRASTRUKTUR PRASARANA WILAYAH DAN SUMBER DAYA ALAM	291.050.000,00	206.090.000,00	(1.759.600,00)	96,71	
4.01.4.01.01.24.07.0.2.1.	BELANJA PECAWAI	26.250.000,00	16.250.000,00	-	100,00	
4.01.4.01.01.24.07.0.2.1.	BELANJA BARANG DAN JASA	165.400.000,00	161.040.000,00	(1.759.600,00)	96,14	
4.01.4.01.01.24.08.	PENYUSUNAN DATA BASE PERENCANAAN PEMBANGUNAN INFRASTRUKTUR PRASARANA WILAYAH DAN SUMBER DAYA ALAM	130.000.000,00	317.616.900,00	(3.201.100,00)	96,62	
4.01.4.01.01.24.08.5.1.1.	BELANJA PEGAWAI	21.000.000,00	21.000.000,00	-	100,00	
4.01.4.01.01.24.08.5.2.1.	BELANJA BARANG DAN JASA	209.000.000,00	306.616.900,00	(1.101.100,00)	96,40	

Paraf Hierarki	
Sekda	
Kabag Hukum	

Paraf Koordinasi	
Asisten	
PD Pemrakarsa	
PD Terkait	

KODE REKENING	URAIAN	JUMLAH (Rp.)		BERTAMBAH / (KURANG) Rp.	%	Dasar Hukum
		ANGGARAN SETELAH PERUBAHAN	REALISASI			
1	2	3	4	5	6	7
4.01.4.01.01.34.11.	FASILITASI, KOORDINASI DAN ANALISIS PERENCANAAN TATA RUANG DAERAH	297.797.800,00	297.121.344,00	(676.252,00)	99,77	
4.01.4.01.01.24.12.5.2.1.	BELANJA PEGAWAI	11.750.800,00	19.750.800,00	-	100,00	
4.01.4.01.01.34.12.5.1.1.	BELANJA BARANG DAN JASA	342.847.800,04	241.371.344,00	(674.232,00)	99,74	
	JUMLAH BELANJA	9.839.031.317,40	9.371.345.454,00	(157.415.363,40)	18,34	
	JUMLAH SURPLUS/DEFISIT	(9.829.031.317,40)	(9.371.345.454,00)	157.881.362,40	98,34	






Paraf Hierarki		Paraf Koordinasi	
Sekda		Asisten	
Asisten Per & Kesra		PD Pemrakarsa	
Kapag. Hukum		PD Terkait	

PEMERINTAH KABUPATEN PACITAN
PENJABARAN REALISASI ANGGARAN PENDAPATAN DAN BELANJA DAERAH
TAHUN ANGGARAN 2018

URUSAN PEMERINTAHAN : 4.02. - KEUANGAN

ORGANISASI : 4.02.01. - BADAN PENGELOLAAN KEUANGAN DAN ASET DAERAH

KODE REKENING	URAIAN	JUMLAH (Rp.)		BERTAMBAH / (KURANG) Rp.	%	Dasar Hukum
		ANGGARAN SETELAH PERUBAHAN	REALISASI			
1	2	3	4	5	6	7
4.02.4.02.81.00.00.8.	PENDAPATAN DAERAH	1.601.813.307.701,00	1.619.804.946.741,74	16.995.839.834,74	101,06	
4.02.8.01.01.00.00.4.1.	Pendapatan Asli Daerah	13.859.937.951,00	14.266.450.410,74	1.406.912.859,74	117,36	
4.81.4.01.01.00.00.4.1.3.	Hasil Pengelolaan Kekayaan Daerah yang Dipisahkan	1.444.655.951,00	2.446.651.951,10	0,10	100,00	
4.02.4.01.01.00.00.4.1.3.81.	Bagian Laba atas penyertaan modal pada Perusahaan Milik Daerah/BUMD	1.441.655.951,80	1.446.655.951,10	0,10	100,00	
4.02.4.02.01.00.00.4.1.3.01.01.	Bank Jatim	1.360.243.951,00	2.360.243.951,10	0,10	100,00	
4.02.4.02.01.00.00.4.1.3.01.02.	Bank Perkreditan Rakyat	126.411.000,00	126.412.000,00	-	100,00	
4.02.4.02.81.00.00.4.1.4.	Lain-lain Pendapatan Asli Daerah yang Sah	11.373.281.000,00	13.780.196.459,64	1.406.912.459,64	121,16	
4.02.4.01.01.00.00.4.1.4.01.	Penerimaan Jasa Giro	700.000.000,00	571.732.854,41	(124.267.445,59)	81,67	
4.02.4.02.01.00.00.4.1.4.02.01.	Jasa Giro Kas Daerah	700.000.000,00	571.732.554,41	(128.267.445,59)	81,67	
4.02.8.01.01.00.00.4.1.4.03.	Pendapatan Bunga Deposito	0.450.000.000,00	1.211.937.667,44	(237.062.831,56)	97,19	
4.02.4.02.01.00.00.4.1.4.03.01.	Rekening Deposito pada BPD	7.000.000.000,00	5.829.327.396,58	(1.170.672.603,42)	83,27	
4.02.4.02.01.00.00.4.1.4.03.02.	Rekening Deposito Pada BRI	900.000.000,00	1.554.024.658,00	654.024.658,00	172,06	
4.02.4.02.01.00.00.4.1.4.03.03.	Rekening Deposito Pada BNI	450.000.000,00	581.013.695,00	131.013.695,00	129,11	
4.02.4.02.01.00.00.4.1.4.03.05.	Rekening Deposito pada Sank Mandiri	100.000.000,00	207.664.383,61	107.664.283,61	207,66	

Paraf Hierarki		Paraf Koordinasi	
Sekda		Asisten	
Asisten Perencanaan		PD Pemrakarsa	
Asisten Keuangan		PD Terkait	

KODE REKENING	URAIAN	JUMLAH (Rp.)		BERTAMBAH / (KURANG) Rp.	%	Dasar Hukum
		ANGGARAN SETELAH PERUBAHAN	REALISASI			
1	2	3	4	5	6	7
4.02.4.02.01.00.00.4.1.4.03.06.	Rekening Deposito pada Bank BTN	-	40.907.534,25	40.907.534,25	-	
4.02.4.02.02.00.00.4.1.4.10.	Pendapatan dari Pengembalian	807.692.400,00	944.639.463,00	56.946.662,00	106,41	
4.02.4.02.01.00.00.4.1.4.10.03.	Pendapatan dari Pengembalian Kelebihan pembayaran Gaji dan Tunjangan	769.492.800,00	826.439.463,00	56.946.663,00	107,40	
4.02.4.02.01.00.00.4.1.4.10.04.	Pendapatan dari Pengembalian Kelebihan pembayaran Perjalanan Dinas	118.200.000,00	118.200.000,00	-	100,00	
4.2.4.02.02.00.00.4.1.4.16.	Pendapatan Lain-lain	1.335.389.300,00	4.050.484.774,79	2.715.295.574,79	203,30	
4.02.4.02.01.00.00.4.1.4.16.01.	Pendapatan Lain-Lain	807.479.200,00	3.467.944.774,79	2.660.465.574,79	429,47	
4.02.4.02.01.00.03.4.1.4.16.02.	Pendapatan dari hasil perjanjian kerjasama	528.110.000,00	582.940.000,00	54.830.000,00	110,38	
4.02.4.02.02.00.00.4.2.	Dana Perimbangan	2.151.447.363.000,00	1.170.405.463.618,00	18.918.400.618,00	102,64	
4.02.4.02.02.00.40.4.2.2.	Bagi Hasil Pajak/ Bagi Hasil Bukan Pajak	75.332.544.000,00	99.000.905.387,00	23.074.361.387,00	132,42	
4.02.4.02.02.00.00.4.2.2.02.	Bagi Hasil Pajak	36.754.376.000,00	32.512.662.730,00	(5.342.612.278,00)	85,73	
4.02.4.02.01.00.00.4.2.1.01.01.	Bagi Hasil dari Pajak Bumi dan Bangunan	5.910.827.000,00	5.506.956.686,00	(403.870.314,00)	93,16	Peraturan Menteri Keuangan RI Nomor 153/PMK.07/2018 tentang Perubahan Rincian Dana Bagi Hasil Dan Penyakuran Kurang Bayar Dana Bagi Hasil Pada Tahun Anggaran 2018
4.02.4.02.01.00.00.4.2.1.01.03.	Bagi Hasil dari Pajak Penghasilan (PPH) Pasal 25 dan Pasal 29 wajib pajak orang Pribadi dalam negeri dan PPH Pasal 21	17.414.968.000,00	12.577.226.044,00	(4.837.741.956,00)	72,22	Peraturan Menteri Keuangan RI Nomor 153/PMK.07/2018 tentang Perubahan Rincian Dana Bagi Hasil Dan Penyakuran Kurang Bayar Dana Bagi Hasil Pada Tahun Anggaran 2018
4.02.4.02.01.00.00.4.2.1.01.04.	Bagi Hasil Cukai Hasil Tembakau	13.428.481.000,00	13.428.481.000,00	-	100,00	Peraturan Menteri Keuangan RI Nomor 30/PMK.07/2018 tentang Rincian Dana Bagi Hasil Cukai Hasil Tembakau menurut Daerah Provinsi/ Kabupaten /Kota Tahun Anggaran 2018
4.02.4.02.02.00.00.4.2.1.02.	Bagi Hasil Bukan Pajak/Sumber Daya Alam	38.372.168.000,00	67.494.141.557,00	28.915.972.557,00	174,95	

Paraf Hierarkid	
Sekda	<i>[Signature]</i>
Asisten Sekda	<i>[Signature]</i>
Asisten Hukum	<i>[Signature]</i>

Paraf Koordinasi	
Asisten	<i>[Signature]</i>
PD Pemrakarsa	<i>[Signature]</i>
PD Terkait	

KODE REKENING	URAIAN	JUMLAH (Rp.)		BERTAMBAH / (KURANG) Rp.	%	Dasar Hukum
		ANGGARAN SETELAH PERUBAHAN	REALISASI			
1	2	3	4	5	6	7
4.02.4.02.01.00.00.4.2.1.02.02.	Bagi Hasil dari Pmvisi Sumber Daya Hutan	232.011.000,00	252.145.215,00	20.134.215,00	108,67	Peraturan Menteri Keuangan RI Nomor 153/PMK.07/2018 tentang Perubahan Rincian Dana Bagi Hasil Dan Penyaluran Kurang Bayar Dana Bagi Hasil Pada Tahun Anggaran 2018
4.02.4.02.01.00.00.4.2.1.02.04.	Bagi Hasil dari Iuran Tetap (Land-rent)	39.917.000,00	27.941.900,00	(11.975.100,00)	70,00	Peraturan Menteri Keuangan RI Nomor 153/PMK.07/2018 tentang Perubahan Rincian Dana Bagi Hasil Dan Penyaluran Kurang Bayar Dana Bagi Hasil Pada Tahun Anggaran 2018
4.02.4.02.01.00.00.4.2.1.02.05.	Bagi Hasil dari Iuran Eksplorasi dan Iuran Eksploitasi (Royalti)	716.000,00	814.447.240,00	813.731.240,00	13.749,6	Peraturan Menteri Keuangan RI Nomor 153/PMK.07/2018 tentang Perubahan Rincian Dana Bagi Hasil Dan Penyaluran Kurang Bayar Dana Bagi Hasil Pada Tahun Anggaran 2018
4.02.4.02.01.00.00.4.2.1.02.07.	Bagi Hasil dari Pungutan Hasil Perikanan	943.027.000,00	701.234.591,00	(241.792.409,00)	74,35	Peraturan Menteri Keuangan RI Nomor 153/PMK.07/2018 tentang Perubahan Rincian Dana Bagi Hasil Dan Penyaluran Kurang Bayar Dana Bagi Hasil Pada Tahun Anggaran 2018
4.02.4.02.01.00.00.4.2.1.02.08.	Bagi Hasil dari Pertambangan Minyak Bumi	36.629.224.000,00	62.568.101.586,00	25.938.877.586,00	170,81	Peraturan Menteri Keuangan RI Nomor 153/PMK.07/2018 tentang Perubahan Rincian Dana Bagi Hasil Dan Penyaluran Kurang Bayar Dana Bagi Hasil Pada Tahun Anggaran 2018
4.02.4.02.01.00.00.4.2.1.02.09.	Bagi Hasil dari Pertambangan Gas Bumi	703.008.000,00	3.099.167.031,00	2.396.159.031,00	440,84	Peraturan Menteri Keuangan RI Nomor 153/PMK.07/2018 tentang Perubahan Rincian Dana Bagi Hasil Dan Penyaluran Kurang Bayar Dana Bagi Hasil Pada Tahun Anggaran 2018
4.02.4.02.01.00.00.4.2.1.02.10.	Bagi Hasil dari Pertambangan Panas Bumi	30.365.000,00	31.203.994,00	838.994,00	102,76	Peraturan Menteri Keuangan RI Nomor 153/PMK.07/2018 tentang Perubahan Rincian Dana Bagi Hasil Dan Penyaluran Kurang Bayar Dana Bagi Hasil Pada Tahun Anggaran 2018
4.02.4.02.02.00.00.4.2.2.	Dana Alokasi Umum	793.711.346.000,00	793.713.346.000,00	-	100,00	
4.02.4.02.02.00.00.4.2.2.02.	Dana Alokasi Umum (DAU)	793.715.246.000,00	793.713.246.000,00	-	100,00	

Paraf Hierarki	
Sekda	
Asisten Per 3	
Kabag Hukum	

Paraf Koordinasi	
Asisten	
PD Pemrakarsa	
PD Terkait	

KODE REKENING	URAIAN	JUMLAN (Rp.)		BERTAMBAH / (KURANG) Rp.	%	Dasar Hukum
		ANGGARAN SETELAN PERUBAHAN	REALISASI			
1	2	3	4	5	6	7
4.02.4.02.01.00.00.4.2.2.01.01.	Dana Alokasi Umum	793.718.346.000,00	793.715.346.000,00	-	100,00	Peraturan Presiden RI Nomor 107 Tahun 2017 tentang Rincian APBN Tahun Anggaran 2018
4.02.4.02.01.00.00.4.2.3.	Dana Alokasi Khusus	282.439.172.000,00	177.683.212.331,00	(8.755.960.669,00)	98,31	
4.01.4.02.01.00.00.4.2.3.02.	Dana alokasi khusus Fisik	92.945.140.000,00	09.179.367.372,00	(2.765.772.029,00)	96,99	
4.02.4.02.01.00.00.4.2.3.01.01.	Dana alokad khusus Reguler	42.949.653.000,00	41.729.214.820,00	(1.220.438.180,00)	97,15	Peraturan Presiden RI Nomor 107 Tahun 2017 tentang Rincian APBN Tahun Anggaran 2018
4.02.4.02.01.00.00.4.2.3.01.02.	Dana Alokasi Khusus Penugasan	48.998.487.000,00	47.450.152.551,00	(1.548.334.449,00)	96,04	Peraturan Presiden RI Nomor 107 Tahun 2017 tentang Rincian APBN Tahun Anggaran 2018
4.02.4.02.02.00.00.4.2.3.02.	Dana Alokasi Khusus Non Fisik	190.494.433.000,00	188.303.044.960,00	(2.900.100.040,00)	98,95	
4.02.4.02.01.00.00.4.2.3.02.02.	Dana Tunjangan Profesi Guru PNS Daerah (TPGPNSD)	151.604.044.000,00	111.657.457.286,00	(27.466.714,00)	99,94	Peraturan Presiden RI Nomor 107 Tahun 2017 tentang Rincian APBN Tahun Anggaran 2018
4.02.4.02.01.00.00.4.2.3.02.03.	Dana Tambahan Penghasilan Guru PNSD (TAMSL PNSO)	1.386.000.000,00	762.300.000,00	(623.700.000,00)	55,00	Peraturan Presiden RI Nomor 107 Tahun 2017 tentang Rincian APBN Tahun Anggaran 2018
4.02.4.02.01.00.00.4.2.3.02.05.	Dana Bantuan Operasional Penyelenggaraan PAUD (BGP PAUD)	12.271.400.000,00	12.897.552.000,00	(373.848.000,00)	97,18	Peraturan Presiden RI Nomor 107 Tahun 2017 tentang Rincian APBN Tahun Anggaran 2018
4.02.4.02.01.00.00.4.2.3.02.06.	Dana Bantuan Operasional Kesehatan (BOK) dan Bantuan Operasional Keluarga Berencana (BOKB)	22.740.052.000,00	21.818.345.786,00	(921.716.214,00)	95,94	Peraturan Presiden RI Nomor 107 Tahun 2017 tentang Rincian APBN Tahun Anggaran 2018
4.02.4.02.01.00.00.4.2.3.02.08.	Dana Pelayanan Admintrasi Kependudukan	1.411.637.000,00	1.368.189.088,00	(43.447.112,00)	96,92	Peraturan Presiden RI Nomor 107 Tahun 2017 tentang Rincian APBN Tahun Anggaran 2018
4.02.4.02.02.00.00.4.3.	Lain-lain Pendapatan Daerah yang Sah	417.364.304.757,00	412.934.432.714,00	(4.324.674.048,00)	99,00	
4.02.4.02.02.00.00.4.3.2.	Pendapatan Hibah	185.397.460.000,00	183.397.460.000,00	-	100,00	
4.02.4.02.02.00.00.4.3.2.02.	Pendapatan Hibah dari Pemerintah	185.297.460.000,00	185.397.460.000,00	-	100,00	

Paraf Hierarki		Paraf Koordinasi	
Sekda		Asisten	
Asisten Perencanaan		PJ Pemrakarsa	
Kasubag		PJ Terkait	

KODE REKENING	URAIAN	JUMLAH (Rp.)		BERTAMBAH / (KURANG) Rp.	%	Dasar Hukum
		ANGGARAN SETELAH PERUBAHAN	REALISASI			
1	2	3	4	5	6	7
4.02.4.02.01.00.00.4.3.1.01.01.	Pemerintah	139.119.500.000,00	139.119.500.000,00	-	100,00	Surat Menteri Keuangan RI No 5-497/MK.7/2018 tanggal 2 Nopember 2018 tentang Penetapan Pemberian Hibah Daerah untuk program Hibah Bantuan Pendanaan Rehabilitasi dan Rekonstruksi Pascabencana TA 2018
4.02.4.02.01.00.00.4.3.1.01.03.	Hibaha Dana BOS SD Kec. Arjosari	2.332.480.000,00	2.332.480.000,00	-	100,00	Surat Edaran Menteri Dalam Negeri No 971 - 7791 tanggal 28 September 2018 Tentang Petunjuk Teknis Penganggaran, Pelaksanaan dan Penatausahaan serta Pertanggungjawaban Dana Bantuan Operasional Sekolah
4.02.4.02.01.00.00.4.3.1.01.04.	Hibaha Dana BOS SD Kec. Bandar	2.466.720.000,00	2.466.720.000,00	-	100,00	Surat Edaran Menteri Dalam Negeri No 971 - 7791 tanggal 28 September 2018 Tentang Petunjuk Teknis Penganggaran, Pelaksanaan dan Penatausahaan serta Pertanggungjawaban Dana Bantuan Operasional Sekolah
4.02.4.02.01.00.00.4.3.1.01.05.	Hibaha Dana BOS SD Kec. Oongrojo	2.063.840.000,00	2.063.840.000,00	-	100,00	Surat Edaran Menteri Dalam Negeri No 971 - 7791 tanggal 28 September 2013 Tentang Petunjuk Teknis Penganggaran, Pelaksanaan dan Penatausahaan serta Pertanggungjawaban Dana Bantuan Operasional Sekolah
4.02.4.02.01.00.00.4.3.1.01.06.	Hibaha Dana BOS SO Kec. Kebonagung	2.371.040.000,00	2.371.040.000,00	-	100,00	Surat Edaran Menteri Dalam Negeri No 971 - 7791 tanggal 28 September 2018 Tentang Petunjuk Teknis Penganggaran, Pelaksanaan dan Penatausahaan serta Pertanggungjawaban Dana Bantuan Operasional Sekolah
4.02.4.02.01.00.00.4.3.1.01.07.	Hibaha Dana BOS SO Kec. Nawangan	2.776.480.000,00	2.776.480.000,00	-	100,00	Surat Edaran Menteri Dalam Negeri No 971 - 7791 tanggal 28 September 2018 Tentang Petunjuk Teknis Penganggaran, Pelaksanaan dan Penatausahaan serta Pertanggungjawaban Dana Bantuan Operasional Sekolah

Paraf Hierarki		Paraf Koordinasi	
Sekda	✓	Asisten	STP 30
Asisten Pen & Kesra	f	PD Pemrakarsa	X
Kabag Hukum	l	PD Terkait	

KODE REKENING	URAIAN	JUMLAH (Rp.)		BERTAMBAH / (KURANG) Rp.	%	Daar Hukum
		ANGGARAN SETELAH PERUBAHAN	REALISASI			
1	2	3	4	5	6	7
4.02.4.02.D1.00.00.4.3.1.01.08.	Hibaha Dana BOS SD Kec. Ngadimjo	2.805.120.000,00	2.805.120.000,00	-	100,00	Surat Edaran Menteri Dalam Negeri No 971 – 7791 tanggal 28 September 2018 Tentang Petunjuk Teknis Penganggaran, Pelaksanaan dan Penatausahaan serta Pertanggungjawaban Dana Bantuan Operasional Sekolah
4.02.4.02.01.00.00.4.3.1.01.09.	Hibaha Dana BOS SD Kec. Pacitan	3.967.040.000,00	3.967.040.000,00	-	100,00	Surat Edaran Menteri Dalam Negeri No 971 – 7791 tanggal 28 September 2018 Tentang Petunjuk Teknis Penganggaran, Pelaksanaan dan Penatausahaan serta Pertanggungjawaban Dana Bantuan Operasional Sekolah
4.02.4.02.01.00.00.4.3.1.01.10.	Hibaha Dana BOS SD Kec. Pringlaku	1.819.360.000,00	1.819.360.000,00	-	100,00	Surat Edaran Menteri Dalam Negeri No 971 – 7791 tanggal 28 September 2018 Tentang Petunjuk Teknis Penganggaran, Pelaksanaan dan Penatausahaan serta Pertanggungjawaban Dana Bantuan Operasional Sekolah
4.02.4.02.01.00.00.4.3.1.01.11.	Hibaha Dana BOS SD Kec. Punung	2.100.480.000,00	2.100.480.000,00	-	100,00	Surat Edaran Menteri Dalam Negeri No 971 – 7791 tanggal 28 September 2018 Tentang Petunjuk Teknis Penganggaran, Pelaksanaan dan Penatausahaan serta Pertanggungjawaban Dana Bantuan Operasional Sekolah
4.02.4.02.01.00.00.4.3.1.01.12.	Hibaha Dana BOS SD Kec. Sudimoro	1.907.040.000,00	1.907.040.000,00	-	100,00	Surat Edaran Menteri Dalam Negeri No 971 – 7791 tanggal 28 September 2018 Tentang Petunjuk Teknis Penganggaran, Pelaksanaan dan Penatausahaan serta Pertanggungjawaban Dana Bantuan Operasional Sekolah
4.02.4.02.01.00.00.4.3.1.01.13.	Hibaha Dana BOS SD Kec. Tegalombo	2.895.840.000,00	2.895.840.000,00	-	100,00	Surat Edaran Menteri Dalam Negeri No 971 – 7791 tanggal 28 September 2018 Tentang Petunjuk Teknis Penganggaran, Pelaksanaan dan Penatausahaan serta Pertanggungjawaban Dana Bantuan Operasional Sekolah

Paraf Hierarki		Paraf Koordinasi	
Sekda	<i>[Signature]</i>	Asisten	<i>[Signature]</i>
Asisten Pem. & Kesra	<i>[Signature]</i>	PD Pemrakarsa	<i>[Signature]</i>
Kabag Hukum	<i>[Signature]</i>	PD Terkait	




KODE REKENING	URAIAN	JUMLAH (Rp.)		BERTAMBAH / (KURANG) Rp.	%	Dasar Hukum
		ANGGARAN SETELAH PERUBAHAN	REALISASI			
1	2	3	4	5	6	7
4.02.4.02.01.00.00.4.3.1.01.14.	Hibaha Dana BOS SD Kec. Tulakan	3.797.120.000,00	3.797.120.000,00	-	100,00	Surat Edaran Menteri Dalam Negeri No 971 - 7791 tanggal 28 September 2018 Tentang Petunjuk Teknis Penganggaran, Pelaksanaan dan Penatausahaan serta Pertanggungjawaban Dana Bantuan Operasional Sekolah
4.02.4.02.01.00.00.4.3.1.01.15.	Hibaha Dana BOS SMP Kec. Arjosari	1.064.800.000,00	1.064.800.000,00	-	100,00	Surat Edaran Menteri Dalam Negeri No 971 - 7791 tanggal 28 September 2018 Tentang Petunjuk Teknis Penganggaran, Pelaksanaan dan Penatausahaan serta Pertanggungjawaban Dana Bantuan Operasional Sekolah
4.02.4.02.01.00.00.4.3.1.01.16.	Hibaha Dana BOS SMP Kec. Bandar	1.100.000.000,00	1.100.000.000,00	-	100,00	Surat Edaran Menteri Dalam Negeri No 971 - 7791 tanggal 28 September 2018 Tentang Petunjuk Teknis Penganggaran, Pelaksanaan dan Penatausahaan serta Pertanggungjawaban Dana Bantuan Operasional Sekolah
4.02.4.02.01.00.00.4.3.1.01.17.	Hibaha Dana BOS SMP Kec. Donoroja	1.196.800.000,00	1.196.800.000,00	-	100,00	Surat Edaran Menteri Dalam Negeri No 971 - 7791 tanggal 28 September 2018 Tentang Petunjuk Teknis Penganggaran, Pelaksanaan dan Penatausahaan serta Pertanggungjawaban Dana Bantuan Operasional Sekolah
4.02.4.02.01.00.00.4.3.1.01.18.	Hibaha Dana BOS SMP Kec. Kebonagung	971.600.000,00	971.600.000,00	-	100,00	Surat Edaran Menteri Dalam Negeri No 971 - 7791 tanggal 28 September 2018 Tentang Petunjuk Teknis Penganggaran, Pelaksanaan dan Penatausahaan serta Pertanggungjawaban Dana Bantuan Operasional Sekolah
4.02.4.02.01.00.00.4.3.1.01.19.	Hibaha Dana BOS SMP Kec. Nawangan	1.135.200.000,00	1.135.200.000,00	-	100,00	Surat Edaran Menteri Dalam Negeri No 971 - 7791 tanggal 28 September 2018 Tentang Petunjuk Teknis Penganggaran, Pelaksanaan dan Penatausahaan serta Pertanggungjawaban Dana Bantuan Operasional Sekolah

Paraf Hierarki	
Sekda	
Asisten Per & Kesa	
Kabag Hukum	

Paraf Koordinator	
Asisten	
PD Pemrakarsa	
PD Terkait	

KODE REKENING	URAIAN	JUMLAH (Rp.)		BERTAMBAH / (KURANG) Rp.	46	Dasar Hukum
		ANGGARAN SETELAH PERUBAHAN	REALISASI			
1	2	3	4	5	6	7
4.02.4.02.01.00.00.4.3.1.01.20.	Hibaha Dana BOS SMP Kec. Ngadiroja	1.778.200.000,00	1.778.200.000,00	-	100,00	Surat Edaran Menteri Dalam Negeri No 971 – 7791 tanggal 28 September 2018 Tentang Petunjuk Teknis Penganggaran, Pelaksanaan dan Penatausahaan serta Pertanggungjawaban Dana Bantuan Operasional Sekolah
4.02.4.02.01.00.00.4.3.1.01.21.	Hibaha Dana BOS SMP Kec. Pacitan	2.378.000.000,00	2.378.000.000,00	-	100,00	Surat Edaran Menteri Dalam Negeri No 971 – 7791 tanggal 28 September 2018 Tentang Petunjuk Teknis Penganggaran, Pelaksanaan dan Penatausahaan serta Pertanggungjawaban Dana Bantuan Operasional Sekolah
4.02.4.02.01.00.00.4.3.1.01.22.	Hibaha Dana BOS SMP Kec. Pringkuku	766.200.000,00	766.200.000,00	-	100,00	Surat Edaran Menteri Dalam Negeri No 971 – 7791 tanggal 28 September 2018 Tentang Petunjuk Teknis Penganggaran, Pelaksanaan dan Penatausahaan serta Pertanggungjawaban Dana Bantuan Operasional Sekolah
4.02.4.02.01.00.00.4.3.1.01.23.	Hibaha Dana BOS SMP Kec. Punung	1.077.400.000,00	1.077.400.000,00	-	100,00	Surat Edaran Menteri Dalam Negeri No 971 – 7791 tanggal 28 September 2018 Tentang Petunjuk Teknis Penganggaran, Pelaksanaan dan Penatausahaan serta Pertanggungjawaban Dana Bantuan Operasional Sekolah
4.02.4.02.01.00.00.4.3.1.01.24.	Hibaha Dana BOS SMP Kec. Sudimoro	908.603.000,00	908.800.000,00	-	100,00	Surat Edaran Menteri Dalam Negeri No 971 – 7791 tanggal 28 September 2018 Tentang Petunjuk Teknis Penganggaran, Pelaksanaan dan Penatausahaan serta Pertanggungjawaban Dana Bantuan Operasional Sekolah
4.02.4.02.01.00.00.4.3.1.01.25.	Hibaha Dana BOS SMP Kec. Tegalombo	933.800.000,00	933.800.000,00	-	100,00	Surat Edaran Menteri Dalam Negeri No 971 – 7791 tanggal 28 September 2018 Tentang Petunjuk Teknis Penganggaran, Pelaksanaan dan Penatausahaan serta Pertanggungjawaban Dana Bantuan Operasional Sekolah

Paraf Hierarki	
Sekda	✓
Asisten Pem & Kesa	f
Kabag Hukum	2

Paraf Koordinator	
Asisten	
PD Perakarsa	
PD Terkait	

KODE REKENING	URAIAN	JUMLAH (Rp.)		BERTAMBAH / (KURANG) Rp.	%	Dasar Hukum
		ANGGARAN SETELAH PERUBAHAN	REALISASI			
1	2	3	4	5	6	7
4.02.4.02.01.00.00.4.3.1.01.36.	Hibaha Dana BOS SMP Kec. Tulakan	1.566.800.000,00	1.566.800.000,00	-	100,00	Surat Edaran Menteri Dalam Negeri No 971 - 7791 tanggal 28 September 2018 Tentang Petunjuk Teknis Penganggaran, Pelaksanaan dan Penatausahaan serta Pertanggungjawaban Dana Bantuan Operasional Sekolah
4.02.4.02.01.00.00.4.3.3.	Dana Bagi Hasil Pajak dari Provinsi	84.360.310.757,00	80.030.334.714,00	(4.329.974.043,00)	94,86	
4.02.4.02.01.00.00.4.3.3.01.	Dana Bagi Hasil Pajak dari Provinsi	44.360.310.757,00	00.010.614.714,00	(4.320.074.043,00)	94,86	
4.02.4.02.01.00.00.4.3.3.01.01.	Bagi Hasil dari Pajak Kendaraan Bermotor	20.534.307.400,00	21.464.344.136,00	929.936.736,00	104,52	
4.02.4.02.01.00.00.4.3.3.01.01.	Bagi Hasil dari Bea Balik Nama Kendaraan Bermotor	9.975.296.600,00	10.480.537.266,00	505.140.666,00	105,06	
4.02.4.02.01.00.00.4.3.3.01.05.	Bagi Hasil dari Pajak Bahan Bakar Kendaraan Bermotor	15.820.580.900,00	16.707.422.679,00	887.041.779,00	105,60	
4.02.4.02.01.00.00.4.3.3.01.07.	Bagi Hasil dari Pajak Pengambilan dan Pemanfaatan Air Permukaan	388.913.200,00	207.769.690,00	(181.143.510,00)	53,42	
4.02.4.02.01.00.00.4.3.3.01.08.	Bagi Hasil dari Pajak Rokok	37.641.112.657,00	31.170.460.943,00	(6.470.651.714,00)	82,80	
4.02.4.02.01.00.00.4.3.4.	Dana Penyesuaian dan Otonomi Khusus	162.652.536.000,00	162.651.334.000,00	-	100,00	
4.02.4.02.02.00.00.4.3.4.01.	Dana Penyesuaian	162.652.536.000,00	162.652.316.000,00	-	100,00	
4.02.4.02.01.00.00.4.3.4.01.02.	Dana Penyesuaian	37.000.000.000,00	37.000.000.000,00	-	100,00	
4.02.4.02.01.00.00.4.3.4.01.03.	Dana Desa	125.652.536.000,00	125.652.536.000,00	-	100,00	
4.02.4.02.02.00.00.4.3.5.	Bantuan keuangan dari propinsi atau pemerintah daerah lainnya	4.956.000.000,00	4.956.000.000,00	-	100,00	
4.02.4.02.02.00.00.4.3.5.01.	Bantuan keuangan dari provinsi	4.956.000.000,00	4.956.000.000,00	-	100,00	
4.02.4.02.01.00.00.4.3.3.01.01.	Bantuan keuangan dari Provinsi.	4.956.000.000,00	4.956.000.000,00	-	100,00	Surat Gubernur JATIM No 903/13068/2017/2017 tanggal 17 Januari 2018 tentang Pagu Anggaran Definitif Belanja Bantuan Keuangan Khusus kepada Kab/Kota Pada APBD Provinsi Jatim TA 2018
JUMLAH PENDAPATAN		1.602.613.307.704,00	2.619.604.946.341,74	14.995.639.034,74	161,06	
4.02.4.02.02.00.00.5.	BELANJA DAERAH	369.674.054.262,65	361.403.325.062,60	(8.370.729.199,97)	97,76	

Paraf Hierarki		Paraf Koordinasi	
Sekda	<i>[Signature]</i>	Asistan _____	<i>[Signature]</i>
Asisten Perencanaan	<i>[Signature]</i>	PD Pemrakarsa	<i>[Signature]</i>
Kepag. _____	<i>[Signature]</i>	PD Terkait	

KODE REKENING	URAIAN	JUMLAH (Rp.)		BERTAMBAH / (KURANG) Rp.	%	Dasar Hukum
		ANGGARAN SETELAH PERUBAHAN	REALISASI			
1	2	3	4	5	6	7
4.01.4.01.01.00.00.5.1.	BELANJA TIDAK LANGSUNG	954.880.441.557,65	340.004.019.177,00	(8.073.616.390,65)	97,73	
4.01.4.01.01.00.00.5.1.1.	BELANJA PEGAWAI	2.344.751.032,55	1.351.390.074,00	(33.364.956,65)	94,70	
4.01.4.01.01.00.00.5.1.4.	BELANJA MIBAH	44.001.252.900,00	41.391.117.383,00	(2.210.165.517,00)	95,63	
4.01.4.01.01.00.00.5.1.5.	BELANJA BANTUAN SOSIAL	9.711.072.000,00	4.430.153.804,00	(2.291.310.194,00)	66,71	
4.01.4.01.01.00.00.5.1.1.	BELANJA BAGI HASIL KEPADA PROVINSI/KABUPATEN/KOTA DAN PEMERINTAHAN DESA	5.813.687.900,00	4.947.836.016,00	(065.051.004,00)	05,10	
4.01.4.01.01.00.00.5.1.7.	BELANJA BANTUAN KEUANGAN KEPADA PROVINSI/KABUPATEN/KOTA DAN PEMERINTAHAN DESA DAN PARTAI POLITIK	291.059.245.735,00	289.639.074.200,00	(1.024.171.535,00)	99,37	
4.01.4.01.01.00.00.5.1.8.	BELANJA TIDAK TERDUGA	2.500.000.000,00	1.647.257.500,00	(051.741.500,00)	65,69	
4.01.4.01.01.00.00.5.3.	BELANJA LANGSUNG	12.793.610.695,00	12.596.495.885,68	(197.114.009,31)	94,45	
4.01.4.01.01.00.00.5.3.1.	BELANJA PEGAWAI	4.278.376.000,00	4.200.798.506,00	(77.377.300,00)	94,10	
4.01.4.01.01.00.04.5.3.2.	BELANJA BARANG DAN JASA	6.001.334.695,00	1.844.049.785,68	(50.304.909,33)	99,03	
4.01.4.01.01.00.00.5.3.3.	BELANJA MODAL	2.311.900.000,00	2.452.647.600,00	(62.252.400,00)	97,56	
4.01.4.01.01.01.	PROGRAM PELAYANAN ADMINISTRASI PERKANTORAN	1.846.020.000,00	1.030.052.735,68	(9.067.164,32)	99,30	
4.01.4.01.01.01.19.	PENINGKATAN DAN PENGELOLAAN ADMINISTRASI PERKANTORAN	1.006.020.000,00	1.797.367.735,66	(0.751.264,32)	99,51	
4.01.4.01.01.01.19.5.1.1.	BELANJA PEGAWAI	909.605.000,00	305.015.000,00	(4.060.000,00)	14,10	
4.01.4.01.01.01.19.5.1.1.	BELANJA BARANG DAN JASA	1.096.331.000,00	1.091.642.735,66	(4.692.264,31)	99,66	
4.01.4.01.01.01.24.	PENGELOLAAN ADMINISTRASI KEPEGAWAIAN	40.000.000,00	39.665.000,00	(315.000,00)	99,21	
4.01.4.01.01.01.20.5.1.1.	BELANJA PEGAWAI	92.025.000,00	31.210.000,00	(215.000,00)	99,33	
4.01.4.01.01.01.20.5.1.1.	BELANJA BARANG DAN JASA	7.375.000,00	7.075.000,00	(100.000,00)	14,67	
4.01.4.01.01.01.	PROGRAM PENINGKATAN SARANA DAN PRASARANA APARATUR	1.756.025.000,00	1.671.932.800,00	(84.491.200,00)	96,93	
4.01.4.01.01.01.01.	PENGADAAN KENDARAAN DIMAS/OPERASIONAL	2.023.415.000,00	1.945.693.700,00	(77.731.300,00)	96,13	

Paraf Hierark	
Sekda	✓
Asisten Pem & Sekda	f
Kabag -ukum	d






Paraf Koordinasi	
Asisten	
PD Pemrakarsa	
PD Terkait	

RODE REKENING	URAIAN	JUMLAH (Rp.)		BERTAMBAH / (KURANG) Rp.	%	Dasar Hukum
		ANGGARAN SETELAH PERUBAHAN	REALISASI			
1	2	3	4	5	6	7
4.024.02.02.02.05.5.2.2.	BELANJA PEGAWAI	78.125.800,00	01.898.000,00	(16.527.800,00)	78,64	
4.024.02.02.02.05.5.2.2.	BELANJA BARANG DAN JASA	125.800.004,00	120.054.704,00	(5.244.800,00)	95,11	
4.02.8.02.02.02.05.5.2.3.	BELANJA MODAL	1.830.000.004,00	1.704.040.000,00	(55.964.000,00)	96,92	
4.02.8.02.02.02.09.	PENGADAAN PERALATAN GEOLUNG KANTOR	733.800.804,00	724.239.104,00	(4.764.900,00)	99,07	
4.02.4.02.02.02.09.5.2.2.	BELANJA PEGAWAI	43.874.000,00	42.122.000,00	(153.800,00)	99,64	
4.82.4.02.02.02.09.5.2.2.	BELANJA BARANG DAN JASA	24.714.004,00	15.405.804,00	(2.311.800,00)	95,04	
4.02.4.02.02.02.09.5.2.3.	BELANJA MODAL	662.900.804,00	657.010.800,00	(5.169.400,00)	99,20	
4.02.4.02.02.04.	PROGRAM PENINGKATAN KAPASITAS SUMBER DAYA APARATUR	140.800.800,00	537.875.900,00	(1.824.100,00)	99,56	
4.02.4.02.02.05.04.	PENINGKATAN KAPASITAS APARATUR	544.000.800,00	537.673.900,00	(1.824.100,00)	99,54	
4.02.4.02.02.05.84.5.2.2.	BELANJA PEGAWAI	49.415.800,00	48.062.000,00	(1.264.000,00)	97,24	
4.02.4.02.02.05.04.5.2.2.	BELANJA BARANG DAN JASA ²	490.875.000,00	449.814.800,00	(964.100,00)	99,60	
4.02.4.82.02.04.	PROGRAM PENINGKATAN PENGEMBANGAN SISTEM PELAPORAN CAPAIAN KINERJA DAN KEUANGAN	148.500.004,00	147.121.894,00	(1.872.904,00)	99,07	
4.02.4.02.01.84.14.	PENYUSUNAN PERENCANAAN DAN LAPORAN CAPAIAN KINERJA PERANGKAT DAERAH	149.800.804,00	147.121.894,00	(1.876.904,00)	99,07	
4.02.4.02.02.04.14.5.2.2.	BELANJA PEGAWAI	85.114.000,00	86.166.000,00	(26.000,00)	99,90	
4.02.4.02.02.00.14.4.2.2.	BELANJA BARANG DAN JASA	62.304.000,00	60.955.896,00	(2.350.904,00)	97,83	
4.02.4.82.02.17.	PROGRAM PENINGKATAN DAN PENGEMBANGAN PENGELOLAAN KEUANGAN DAERAH	7.802.645.895,00	7.402.113.854,00	(99.651.842,00)	98,66	
4.02.8.02.02.17.02.	PENYUSUNAN STANDAR SATUAN MAKSA	172.000.000,00	158.271.850,00	(12.722.950,00)	92,55	
4.82.4.02.02.17.82.5.2.2.	BELANJA PEGAWAI	70.115.000,00	67.860.800,00	(2.495.800,00)	96,44	
4.02.4.02.02.17.82.5.2.2.	BELANJA BARANG DAN JASA	100.841.000,00	90.612.050,00	(10.232.950,00)	69,85	
4.02.4.82.02.17.84.	PENYUSUNAN SISTEM DAN PROSEDUR PENGELOLAAN KEUANGAN DAERAH	124.000.000,00	123.844.252,00	(153.719,00)	99,87	

Paraf Hseraris	
Sekda	
Asisten Sekda	
Kabag Sekum	

Paraf Koordinasi	
Asisten	
PD Pemrakarsa	
PD Terkait	

KODE REKENING	URAIAN	JUMLAH (Rp.)		BERTAMBAH / (KURANG) Rp.	%	Dasar Hukum
		ANGGARAN SETELAH PERUBAHAN	REALISASI			
1	2	3	4	5	6	7
4.82.8.01.01.17.01.5.2.1.	BELANJA PEGAWAI	51.819.000,00	51.721.804,00	(98.000,00)	99,62	
4.82.4.01.01.17.04.5.2.1.	BELANJA BARANG DAN JASA	72.190.800,00	72.122.362,00	(68.438,00)	99,91	
4.82.4.01.01.17.06.	PENYUSUNAN RANCANGAN PERATURAN DAERAH TENTANG APBD	1.071.654.000,00	1.044.152.113,00	(27.501.887,00)	97,62	
4.82.8.01.01.17.06.5.2.1.	BELANJA PEGAWAI	929.475.800,00	904.441.000,00	(25.034.800,00)	97,69	
4.82.4.01.01.17.06.5.2.1.	BELANJA BARANG DAN JASA	142.178.200,00	142.711.113,00	(567.117,00)	99,67	
4.82.4.01.01.17.07.	PENYUSUNAN RANCANGAN PERATURAN KDH TENTANG PENJABARAN APBD	210.000.804,00	202.770.825,00	(7.229.979,00)	99,41	
4.82.4.01.01.17.07.5.2.1.	BELANJA PEGAWAI	26.900.000,00	25.960.000,00	(940.000,00)	96,69	
4.82.4.01.01.17.07.8.2.1.	BELANJA BARANG DAN JASA	183.100.804,00	176.810.825,00	(6.289.979,00)	99,62	
4.82.4.01.01.17.01.	PENYUSUNAN RANCANGAN PERATURAN DAERAH TENTANG PERUBAHAN APBD	60.000.800,00	79.962.200,00	(19.961.400,00)	99,95	
4.82.4.01.01.17.01.5.2.1.	BELANJA PEGAWAI	33.250.000,00	33.832.000,00	(582.000,00)	99,96	
4.82.4.01.01.17.01.5.2.1.	BELANJA BARANG DAN JASA	26.750.800,00	46.130.200,00	(19.379.400,00)	99,95	
4.82.4.01.01.17.09.	PENYUSUNAN RANCANGAN PERATURAN KDH TENTANG PENJABARAN PERUBAHAN APBD	330.000.000,00	519.810.442,00	(189.810.442,00)	99,79	
4.02.4.01.01.17.09.5.1.1.	BELANJA PEGAWAI	23.800.000,00	22.860.000,00	(940.000,00)	97,66	
4.02.4.01.01.17.09.8.2.1.	BELANJA BARANG DAN JASA	306.200.000,00	306.950.442,00	(750.442,00)	99,97	
4.02.8.01.01.17.11.	PENYUSUNAN RANCANGAN PERATURAN DAERAH TENTANG PERTANGGUNGJAWABAN PELAKSANAAN APBD	256.800.804,00	257.862.600,00	(1.061.796,00)	99,45	
4.82.4.01.01.17.10.5.2.1.	BELANJA PEGAWAI	53.156.000,00	52.135.000,00	(1.021.000,00)	98,07	
4.82.4.01.01.17.10.8.2.1.	BELANJA BARANG DAN JASA	203.644.000,00	204.946.600,00	(1.302.600,00)	99,80	
4.82.4.01.01.17.11.	PENYUSUNAN SISTEM INFORMASI PENGELOLAAN KEUANGAN DAERAH	286.000.000,00	217.892.792,00	(68.107.208,00)	99,85	
4.02.4.01.01.17.11.8.2.1.	BELANJA PEGAWAI	64.630.000,00	64.876.800,00	(246.800,00)	99,61	
4.82.4.01.01.17.11.8.2.1.	BELANJA BARANG DAN JASA	121.370.804,00	152.915.992,00	(31.545.188,00)	99,93	

Paraf Hierarki		Paraf Koordinasi: PKD	
Sekda		Asisten	
Asisten Perencanaan		PD Pemrakarsa	
Asisten Hukum		PD Terkait	

KODE REKENING	URAIAN	JUMLAN (Rp.)		BERTAMBAH / (KURANG) Rp.	%	Dasar Mutum
		ANGGARAN SETELAN PERUBAHAN	REALISASI			
1	2	3	4	5	6	7
4.02.4.02.01.17.16.	PENINGKATAN MANAJEMEN ASET/ BARANG DAERAH	362.200.000,00	342.412.350,00	(1.387.650,00)	99,61	
4.02.4.01.01.17.10.5.2.1.	BELANJA PEGAWAI	174.675.000,00	174.007.000,00	(88.000,00)	99,95	
4.02.4.02.01.17.14.5.2.2.	BELANJA BARANG DAN JASA	184.125.000,00	144.325.350,00	(1.296.650,00)	99,38	
4.02.4.02.01.17.10.	PENYUSUNAN DAN PENGELOLAAN ADMINISTRASI PENBUKUAN PEMBIAYAAN	140.000.000,00	145.451.047,00	(548.053,00)	99,62	
4.02.4.02.01.17.19.5.2.1.	BELANJA PEGAWAI	77.000.000,00	74.325.000,00	(475.000,00)	99,34	
4.02.4.02.01.17.11.5.2.2.	BELANJA BARANG DAN JASA	89.000.000,00	88.934.047,00	(73.053,00)	99,99	
4.02.4.02.01.17.20.	PENINGKATAN KINERJA PENGELOLAAN KEUANGAN DAERAH	431.404.000,00	455.392.497,00	(208.503,00)	99,95	
4.02.4.02.01.17.20.5.2.1.	BELANJA PEGAWAI	313.100.000,00	358.100.000,00	-	100,88	
4.02.4.02.01.17.20.5.2.2.	BELANJA BARANG DAN JASA	100.300.000,00	100.398.497,00	(208.503,00)	99,79	
4.02.4.02.01.17.21.	PENINGKATAN PENGELOLAAN PERBENDAHARAAN DAERAH	249.000.000,00	248.349.300,00	(430.300,00)	99,74	
4.02.4.02.01.17.21.9.2.1.	BELANJA PEGAWAI	208.925.000,00	205.740.000,00	(157.000,00)	99,92	
4.02.4.02.01.17.21.5.2.2.	BELANJA BARANG DAN JASA	43.075.000,00	41.302.700,00	(473.300,00)	99,90	
4.02.4.02.01.19.22.	EVALUASI PENGELOLAAN SPJ FUNGSIONAL SKPD	114.000.000,00	113.342.399,00	(218.701,00)	99,00	
4.02.4.02.01.17.32.5.2.2.	BELANJA PEGAWAI	44.910.000,00	44.323.000,00	(97.000,00)	99,70	
4.02.4.02.02.17.22.5.2.2.	BELANJA BARANG DAN JASA	49.080.000,00	44.958.299,00	(121.701,00)	99,92	
4.02.4.02.02.17.22.	SOSIALISASI RAPERDA APBD DAN RAPERDA PERUBAHAN APBD	43.000.000,00	42.373.008,00	(2.122.500,00)	95,20	
4.02.4.02.02.17.33.0.2.2.	BELANJA BARANG DAN JASA	45.000.000,00	42.374.300,00	(2.122.500,00)	95,10	
4.32.4.02.01.17.34.	FASILITASI PENYUSUNAN RKB, DPA DAN SPD SKPD	110.350.000,00	109.309.950,00	(9.340.050,00)	95,33	
4.02.4.02.02.17.34.5.3.2.	BELANJA PEGAWAI	115.050.000,00	105.301.000,00	(9.349.000,00)	91,90	
4.02.4.02.02.17.34.5.3.3.	BELANJA BARANG DAN JASA	13.300.000,00	02.448.950,00	(11.050,00)	99,10	
4.02.4.02.02.17.34.	PENBINAAN PENGELOLAAN KEUANGAN DAERAH	104.000.000,00	105.140.000,00	(2.340.000,00)	98,72	

Paraf Hierarki		Paraf Koordinasi	
Sekda	✓	Asisten <u> </u>	✓
Asisten Pem & Kesra	f	PD Pemrakarsa	✓
Asisten Hukum	l	PD Terkait	

KODS REKEMING	URAIAN	JUMLAH (Rp.)		BERTANSAM / (KURANG) Rp.	%	Dasar Hukum
		ANGGARAN SETELAH PERUBAHAN	REALISASI			
1	2	3	4	5	6	7
4.01.4.02.02.17.15.5.3.1.	BELANJA PEGAWAI	20.360.000,00	20.111.000,00	(48.000,00)	99,74	
4.02.4.02.02.17.35.3.2.1.	BELANJA BARANG DAN JASA	84.340.800,00	84.928.000,00	(1.312.000,00)	98,47	
4.02.4.42.02.17.22.	INVENTARISASI ASET DAERAH	857.450.000,00	855.449.350,00	(2.000.650,00)	99,74	
4.02.4.02.02.17.25.3.3.2.	BELANJA PEGAWAI	477.000.000,00	478.914.300,00	(483.300,00)	99,89	
4.01.4.02.02.17.22.5.2.1.	BELANJA BARANG DAN JASA	340.454.000,00	372.713.050,00	(1.714.950,00)	99,54	
4.02.4.02.02.17.17.	PENERTIBAN PENGELOLAAN ASET DAERAH	314.000.000,00	314.232.244,00	(18.242.714,00)	94,83	
4.01.4.02.02.17.27.3.2.2.	BELANJA PEGAWAI	99.800.000,00	99.302.400,00	(498.000,00)	99,37	
4.02.4.02.02.17.27.3.2.1.	BELANJA BARANG DAN JASA	221.300.000,00	215.449.344,00	(1.450.730,00)	95,43	
4.01.4.02.02.17.28.	PENGAMANAN ASET DAERAH	43.300.000,00	32.200.000,00	(10.020.000,00)	74,05	
4.02.4.02.02.17.22.5.2.2.	BELANJA BARANG DAN JASA	13.300.000,00	3.282.000,00	(10.017.000,00)	28,48	
4.02.4.02.02.17.22.5.2.1.	BELANJA MODAL	30.800.000,00	29.997.000,00	(2.000,00)	99,99	
4.02.4.02.02.17.29.	FASILITASI EVALUASI DAN REKONSILIASI DATA DANA PERIMBANGAN DAN LAIN-LAIN PENDAPATAN YANG SAM	104.800.000,00	103.307.449,00	(412.951,00)	98,41	
4.02.4.02.02.17.29.3.3.1.	BELANJA PEGAWAI	33.300.000,00	33.298.000,00	(4.000,00)	99,98	
4.02.4.02.02.17.29.5.2.2.	BELANJA BARANG DAN JASA	70.700.000,00	70.091.049,00	(408.952,00)	98,14	
4.02.4.02.02.17.30.	PENGELOLAAN DAN PENGEMBANGAN APLIKASI SIPKD	484.300.000,00	403.022.340,00	(2.477.460,00)	99,49	
4.02.4.02.01.17.30.3.3.1.	BELANJA PEGAWAI	104.845.000,00	103.400.800,00	(1.345.000,00)	98,49	
4.02.4.02.01.17.30.3.3.2.	BELANJA BARANG DAN JASA	379.415.000,00	379.342.440,00	(112.460,00)	99,97	
4.02.4.02.02.17.32.	PENYUSUNAN RENCANA PEMELIHARAAN BARANG HH JK DAERAH	80.900.000,00	80.330.350,00	(581.450,00)	99,30	
4.02.4.02.02.17.32.5.2.1.	BELANJA PEGAWAI	52.750.000,00	52.235.000,00	(515.000,00)	99,02	
4.02.4.02.02.17.32.3.2.1.	BELANJA BARANG DAN JASA	22.150.000,00	20.103.350,00	(444.500,00)	99,83	
4.02.4.02.02.17.32.	PENYUSUNAN RENCANA KEBUTUHAN BARANG MILIK DAERAH	104.912.000,00	103.354.450,00	(1.430.350,00)	98,43	

Paraf Hierarki	
Sekda	<i>[Signature]</i>
Asisten Pem & Kesra	<i>[Signature]</i>
Keag & Hukum	<i>[Signature]</i>

Paraf Koordinator	
Asisten	<i>[Signature]</i>
PD Pemrakarsa	<i>[Signature]</i>
PD Terkait	

KODE REKENING	URAIAN	JUMLAH (Rp.)		BERTAMBAH / (KURANG) Rp.	%	Dasar Mulum
		ANGGARAN SETELAH PERUBAHAN	REALISASI			
1	2	3	4	5	6	7
4.01.4.01.01.17.33.5.1.1.	BELANJA PEGAWAI	01.340.000,00	90.938.000,00	(1.408.000,00)	97,75	
4.01.4.01.01.17.33.5.1.1.	BELANJA BARANG DAN JASA	48.945.000,00	48.919.450,00	(18.550,00)	99,93	
4.08.8.01.01.17.34.	PENINGKATAN PELAYANAN KASDA	155.725.008,00	155.504.080,00	(228.928,00)	99,35	
4.02.0.01.01.17.34.5.3.1.	BELANJA PEGAWAI	51.375.000,00	51.342.000,00	(33.008,00)	99,93	
4.01.4.01.01.17.34.3.3.1.	BELANJA BARANG DAN JASA	104.350.000,00	104.162.080,00	(187.920,00)	99,81	
4.01.4.01.01.17.35.	FASILITASI DAN EVALUASI PELAKSANAAN DANA ALOKASI KHUSUS	140.000.000,00	134.395.007,00	(5.604.993,00)	95,99	
4.31.4.01.01.17.31.5.3.1.	BELANJA PEGAWAI	97.300.000,00	91.998.000,00	(3.112.000,00)	94,62	
4.01.4.01.01.17.35.5.3.1.	BELANJA BARANG DAN JASA	58.000.000,00	58.407.007,00	(392.993,00)	99,25	
4.02.4.02.01.17.36.	PENGELOLAAN ADMINISTRASI GAJI PNSD	170.000.000,00	199.079.338,00	(323.182,00)	99,00	
4.31.4.01.01.17.30.3.3.1.	BELANJA PEGAWAI	94.200.000,00	94.200.000,00	-	100,00	
4.01.4.01.01.17.35.5.3.1.	BELANJA BARANG DAN JASA	105.000.090,00	105.471.038,00	(123.198,00)	99,99	
4.01.4.01.01.17.37.	FASILITASI PELAKSANAAN DANA BK, HIBAH DAN BANSOS	251.000.000,00	250.099.095,00	(8.730.335,00)	98,92	
4.31.4.01.01.17.37.0.3.1.	BELANJA PEGAWAI	154.995.000,00	158.259.000,00	(2.038.000,00)	98,42	
4.01.4.01.01.17.37.5.1.1.	BELANJA BARANG DAN JASA	99.305.000,00	99.010.095,00	(194.515,00)	99,70	
4.01.4.01.01.17.31.	SISTEM PENGANGGARAN TERINTEGRASI	210.040.995,09	219.941.300,00	(95.355,00)	99,95	
4.01.4.01.01.17.38.5.3.1.	BELANJA PEGAWAI	73.950.000,00	73.093.000,00	(57.000,00)	99,91	
4.01.4.01.01.17.35.5.3.1.	BELANJA BARANG DAN JASA	149.090.095,00	144.041.300,00	(41.398,00)	99,97	
4.01.4.01.01.17.39.	PENYELESAIAK PERMASALAHAN PENGELOLAAN KEUANGAN DAERAH	198.000.000,00	195.071.150,00	(1.117.050,00)	98,73	
4.02.8.01.01.17.39.3.3.1.	BELANJA PEGAWAI	99.331.000,00	99.407.000,00	(1.118.000,00)	97,04	
4.01.4.01.01.17.39.5.3.1.	BELANJA BARANG DAN JASA	99.497.000,00	99.495.150,00	(1.050,00)	99,99	
4.01.4.01.01.17.40.	TASILITASI DAN REKONSILIASI DATA PAJAK DAN IWP	98.275.000,00	10.041.000,00	(8.234.000,00)	97,28	

Paraf Hierarki	
Sekda	✓
Asisten Pem. & Negara	✓
Kabag. Hukum	✓

Paraf Koordinasi	
Asisten	✓
PD Pemrakarsa	✓
PD Terkait	

KODE KEKENING	URAIAN	JUMLAH (Rp.)		BERTAMBAH / (KURANG) Rp.	%	Dasar Hukum
		ANGGARAN SETELAH PERUBAHAN	REALISASI			
1	2	3	4	5	6	7
4.02.4.02.01.17.40.5.2.1.	BELANJA PEGAWAI	34.122.000,00	32.702.000,00	(534.000,00)	98,44	
4.02.4.02.01.17.40.5.2.2.	BELANJA BARANG DAN JASA	48.050.000,00	44.340.000,00	(1.710.000,00)	98,44	
4.02.4.02.01.17.41.	PENTUSUNAH PROFIL ASET DAERAH	102.990.000,00	100.942.350,00	(2.047.650,00)	98,91	
4.03.4.03.01.17.41.0.2.1.	BELANJA PEGAWAI	37.325.300,00	37.020.000,00	(105.300,00)	99,72	
4.02.4.02.01.17.41.1.2.2.	BELANJA BARANG DAN JASA	65.045.000,00	63.522.050,90	(2.942.950,00)	97,03	
	JUMLAH BELANJA	369.574.054.281,65	362.403.325.062,68	(8.270.729.199,97)	97,79	
	JUMLAH SURPLUS/DEFISIT	2.232.939.333.048,35	1.359.205.622.909,06	25.396.396.234,71	202,04	
4.02.4.02.01.00.00.0.1.	Penerimaan Pembiayaan Daerah	53.354.757.099,13	53.394.957.099,92	10.200.000,00	100,01	
4.02.4.02.01.00.00.4.1.L.	Sisa LeBiH Parhitungan Anggaran Daerah Tahun Sebelumnya	53.384.757.099,82	53.364.797.399,92	-	100,00	
4.02.4.02.01.00.00.4.1.4.	Penerimaan piutang daerah	-	18.200.300,00	10.300.300,00	-	
	JUMLAH PENERIMAAN PAERAH	53.354.757.094,52	52.398.957.099,92	10.200.000,00	100,01	
4.02.0.02.01.00.00.0.2.	Pengeluaran Pembiayaan Daerah	2.950.000.000,00	900.000.000,00	(2.350.000.000,00)	20,33	
4.02.4.01.01.00.00.0.2.2.	Penyertaan Modal (Investasi) Pemerintah Daerah	2.950.000.000,00	900.000.000,00	(2.350.000.000,00)	20,33	
	JUMLAH PENGELUARAN DAERAH	2.950.000.000,00	600.300.000,00	(2.350.000.000,00)	20,33	
	SISA LEBIH PEMBIAYAAN ANGGARAN (SILPA)	(50.434.757.099,93)	(52.794.957.099,62)	(3.390.300.000,00)	104,97	
	JUMLAH PEMBIAYAAN	50.434.757.099,12	52.794.957.099,62	2.390.200.000,00	104,67	

Paraf Hierarki	
Sekda	2
Asisten Per & Kesa	1
Kasag -ukum	2

Paraf Koord: <input type="checkbox"/>	
Asisten	1
PD Pemrakarsa	1
PD Terkait	

PEMERINTAH KABUPATEN PACITAN
PENJABARAN REALISASI ANGGARAN PENDAPATAN DAN BELANJA DAERAH
TAHUN ANGGARAN 2018

URUSAN PEMERINTAHAN : 4.02. - KEUANGAN

ORGANISASI : 4.02.02. - BADAN PENDAPATAN DAERAH






KODE REKENING	URAIAN	JUMLAH (Rp.)		BERTAMBAH / (KURANG) Rp.	%	Dasar Hukum
		ANGGARAN SETELAH PERUBAHAN	REALISASI			
1	2	3	4	5	6	7
4.02.02.02.00.00.0.	PENDAPATAN DAERAH	00.005.558.597,00	33.654.320.748,10	8.748.439.248,10	108,69	
4.02.02.02.00.00.0.1.	Pendapatan As5 Daerah	30.991.881.897,00	13.454.320.748,20	8.748.439.148,20	108,89	
4.02.02.02.00.00.0.1.1.	Hasil Pajak Daerah	30.849.800.250,00	13.350.784.990,20	8.680.904.748,10	108,68	
4.02.02.02.00.00.0.1.1.02.	Pajak Hotel	500.000.000,00	519.788.144,00	08.708.144,04	117,95	
4.02.02.02.00.00.4.1.1.01.07.	Hotel Hela0 Tiga	300.000.000,00	357.965.462,00	57.965.462,00	119,32	Peraturan Daerah Nomor 8 Tahun 2010 Tentang Pajak Hotel
4.02.02.02.00.00.4.1.1.01.08.	Hotel Hela0 Dua	59.000.000,00	52.741.300,00	(8.258.700,00)	09,39	Peraturan Daerah Nomor 8 Tahun 2010 Tentang Pajak Hotel
4.02.02.02.00.00.4.1.1.01.09.	Hotel Hela0 Satu	111.300.000,00	147.900.604,00	32.400.604,00	128,12	Peraturan Daerah Nomor 8 Tahun 2010 Tentang Pajak Hotel
4.02.02.02.00.00.4.1.1.01.12.	Losmes/Rumah Penginapan/Pesanggraha/Hostel/Rumah Kos	25.300.000,00	31.100.500,00	8.600.300,00	121,96	Peraturan Daerah Nomor 5 Tahun 2010 Tentang Pajak Hotel
4.02.02.02.00.00.0.2.02.	Pajak Restoran	1.800.000.000,00	1.302.653.898,10	202.651.898,10	112,66	
4.02.02.02.00.00.4.1.1.02.01.	Restoran	120.000.000,00	150.693.402,00	30.693.402,00	125,57	Peraturan Daerah Nomor 9 Tahun 2010 Tentang Pajak Restoran
4.02.02.02.00.00.4.1.1.02.02.	Rumah Makan	40.000.000,00	90.283.000,00	30.283.000,00	150,47	Peraturan Daerah Nomor 9 Tahun 2010 Tentang Pajak Restoran
4.02.02.02.00.00.4.1.1.02.05.	Katering	1.420.000.000,00	1.561.677.496,30	141.677.496,30	109,97	Peraturan Daerah Nomor 9 Tahun 2010 Tentang Pajak Restoran

Paraf Hierarki		Paraf Koordinasi	
Sekda		Asisten _____	
Asisten Pem & Kesa		PD Pemrakarsa	
Kabag Hukum		PD Terkait	

KODE REKENING	URAIAN	JUMLAH (Rp.)		BERTAMBAH / (KURANG) Rp.	%	Daar Mukum
		ANGGARAN SETELAH PERUBAHAN	REALISASI			
1	2	3	4	5	6	7
4.02.4.02.02.00.00.4.2.1.02.	Pajak Hiburan	65.000.000,00	19.009.919,00	24.509.929,00	137,65	
4.02.4.02.02.00.00.4.1.1.03.02.	Pagelaran Kesenian/Musik/Tari/Busana	43.500.000,00	49.980.066,00	6.480.066,00	114,89	Peraturan Daerah Nomor 10 Tahun 2010 Tentang Pajak Hiburan
4.02.4.02.02.00.00.4.1.1.03.10.	Permainan Billar	1.000.000,00	393.000,00	(607.000,00)	39,30	Peraturan Daerah Nomor 10 Tahun 2010 Tentang Pajak Hiburan
4.02.4.02.02.00.00.4.1.1.03.15.	Permainan Ketangkasan	4.300.000,00	22.011.563,00	18.511.361,00	530,49	Peraturan Daerah Nomor 10 Tahun 2010 Tentang Pajak Hiburan
4.02.4.02.02.00.00.4.1.1.03.12.	Pusat Kebugaran	500.000,00	2.702.000,00	2.202.000,00	540,40	Peraturan Daerah Nomor 10 Tahun 2010 Tentang Pajak Hiburan
4.02.4.02.02.00.00.4.1.1.03.19.	Pertandingan Olahraga	16.000.000,00	14.003.500,00	(1.996.500,00)	87,52	Peraturan Daerah Nomor 10 Tahun 2010 Tentang Pajak Hiburan
4.02.4.02.02.00.00.4.1.1.04.	Pajak Reklame	544.000.250,00	542.072.734,00	(2.121.512,00)	99,79	
4.02.4.02.02.00.00.4.1.1.04.01.	Reklame Papan/D00board/Videotron/Megatron	497.000.250,00	496.096.500,00	(903.750,00)	99,81	Peraturan Daerah Nomor 11 Tahun 2010 tentang Pajak Reklame
4.02.4.02.02.00.00.4.1.1.04.02.	Reklame Kain	39.000.000,00	37.027.230,00	(1.972.762,00)	94,94	Peraturan Daerah Nomor 11 Tahun 2010 tentang Pajak Reklame
4.02.4.02.02.00.00.4.1.1.04.05.	Reklame Berjalan	6.000.000,00	9.755.000,00	1.755.000,00	121,93	Peraturan Daerah Nomor 11 Tahun 2010 tentang Pajak Reklame
4.02.4.02.02.00.00.4.2.1.02.	Pajak Penerangan Jalan	10.900.000.000,00	11.080.093.690,00	1.088.093.690,00	109,90	
4.02.4.02.02.00.00.4.1.1.05.01.	Pajak Penerangan Jalan PLN	10.900.000.000,00	11.988.893.690,00	1.088.093.690,00	109,90	Peraturan Daerah Nomor 12 Tahun 2010 Tentang Pajak Penerangan Jalan
4.02.4.02.02.00.00.0.2.1.07.	Pajak Parkir	20.000.000,00	61.165.084,00	32.185.604,00	218,44	
4.02.4.02.02.00.00.4.1.1.07.01.	Pajak Parkir	28.000.000,00	61.165.686,00	31.165.686,00	218,44	Peraturan Daerah Nomor 14 Tahun 2010 Tentang Pajak Parkir
4.02.4.02.02.00.00.4.2.1.02.	Pajak Air Tanah	62.000.000,00	64.461.602,00	2.461.602,00	103,97	
4.02.4.02.02.00.00.4.1.1.08.01.	Pajak Air Tanah	62.000.000,00	64.461.602,00	2.461.602,00	103,97	Peraturan Daerah Nomor 15 Tahun 2010 tentang Pajak Air Tanah
4.02.4.02.02.00.00.4.2.2.12.	Pajak Mineral Bukan Logam Dan Batuan	70.500.000,00	23.502.625,00	(42.917.575,00)	33,45	
4.02.4.02.02.00.00.4.2.1.11.06.	Pajak Mineral bukan logam	50.000.000,00	6.590.625,00	(43.409.375,00)	13,18	Peraturan Daerah Nomor 13 Tahun 2010 Tentang Pajak Mineral Bukan Logam dan Batuan

Paraf Hierarki		Paraf Koordinasi	
Sekda	<i>[Signature]</i>	Asisten	<i>[Signature]</i>
Asisten Pem & Kasra	<i>[Signature]</i>	PD Pemrakarsa	<i>[Signature]</i>
Kabag Hukum	<i>[Signature]</i>	PD Terkait	

KODE REKENING	URAIAN	JUMLAH (Rp.)		BERTAMBAH / (KURANG) Rp.	%	Dasar Hukum
		ANGGARAN SETELAH PERUBAHAN	REALISASI			
1	2	3	4	5	6	7
4.02.4.01.01.00.00.4.1.1.11.07.	Pajak Batuan (non dritu)	19.300.000,00	14.892.000,00	(4.603.000,00)	76,36	Peraturan Daerah Nomor 13 Tahun 2010 Tentang Pajak Mineral Bukan Logam dan Batuan
4.02.4.02.02.00.00.4.1.1.11.08.	Pajak Batuan (sirtu)	1.000.000,00	2.100.000,00	1.100.000,00	210,00	Peraturan Daerah Nomor 13 Tahun 2010 Tentang Pajak Mineral Bukan Logam dan Batuan
4.02.4.02.02.00.00.4.2.1.12.	Pajak Bumi dan Bangunan Pedesaan dan Perkotaan	15.700.800.000,00	14.093.330.412,00	393.338.412,00	182,50	
4.02.4.02.02.00.00.4.1.1.12.01.	Pajak Bumi dan Bangunan Pedesaan Perkotaan	13.700.000.000,00	14.093.530.411,00	393.330.411,00	102,50	
4.02.4.02.02.00.00.4.2.2.13.	Pajak Perolehan Hak Atas Tanah dan Bangunan	4.400.000.000,00	2.293.920.265,00	893.920.265,00	162,85	
4.02.4.02.02.00.00.4.1.1.13.01.	Bea Perolehan Hak Atas Tanah dan Bangunan	1.400.000.000,00	2.293.920.265,00	893.920.265,00	163,85	Peraturan daerah Nomor 17 Tahun 2010 Tentang Bea Perolehan Hak Atas Tanah dan Bangunan
4.02.4.02.02.00.00.4.2.2.	Maail Retribusi Daerah	23.000.000,00	52.450.303,00	26.458.802,00	205,83	
4.02.4.02.02.00.00.4.2.2.02.	Retribusi Jasa Usaha	25.000.000,00	52.450.803,00	26.858.802,90	205,83	
4.02.4.02.02.00.00.4.1.2.02.01.	Retribusi Pemakaian Kekayaan Daerah	1.250.000,00	51.458.803,00	26.458.003,00	205,83	Peraturan Daerah Nomor 17 Tahun 2011 Tentang Retribusi Pemakaian Kekayaan Daerah
4.02.4.02.02.00.00.4.1.4.	Lain-lain Pendapatan Asli Daerah yang Sah	11.002.347,00	52.098.950,00	41.015.003,00	470,13	
4.02.4.02.02.00.00.4.1.4.07.	Pendapatan Denda Pajak 1)	11.882.347,80	52.093.350,00	41.015.003,00	470,13	
4.02.4.02.02.00.00.4.1.4.07.01.	Pendapatan Denda Pajak Hotel	-	1.651.049,00	1.651.049,00	-	
4.02.4.02.02.00.00.4.1.4.07.02.	Pendapatan Denda Pajak Restoran	-	74.339,00	74.339,00	-	
4.02.4.02.02.00.00.4.1.4.07.03.	Pendapatan Denda Pajak Hiburan	-	59.080,00	59.880,00	-	
4.02.4.02.02.00.00.4.1.4.07.04.	Pendapatan Denda Pajak Reklame	-	7.138.820,00	7.138.020,00	-	
4.02.4.02.02.00.00.4.1.4.07.07.	Pendapatan Denda Pajak Parkir	-	3.224.842,00	3.224.842,00	-	
4.02.4.02.02.00.00.4.1.4.07.08.	Pendapatan Denda Pajak Ak Bawah Tanah	-	231.296,00	231.296,00	-	
4.02.4.02.02.00.00.4.2.4.07.11.	Pendapatan Denda Pajak Mineral Bukan Logam dan Batuan	-	1.648.440,00	1.648.440,00	-	

Paraf Hierarki		Paraf Koordinasi	
Sekda		Asisten	
Asisten Sekda		PD Pemisarsa	
Keseg Hukum		PD Laksit	

KODI REKENING	URAIAN	JUMLAH (Rp.)		BERTAMBAH / (KURANG) Rp.	%	Dasar Hukum
		ANGGARAN SETELAH PERUBAHAN	REALISASI			
1	2	3	4	5	6	7
4.02.4.02.02.00.00.4.1.4.07.12.	Pendapatan Denda Pajak Bumi dan Bangunan Pedesaan dan Perkotaan	11.061.347,00	33.062.202,00	20.966.855,00	343,33	
	JUMLAH PENDAPATAN	30.905.082.597,00	32.654.520.743,20	2.742.439.146,20	104,89	
4.02.4.02.02.00.00.5.	BELANJA DAERAH	6.261.107.413,00	2.169.116.045,00	(4.092.000.000,00)	94,44	
4.02.4.02.02.00.00.5.1.	BELANJA TIDAK LANGSUNG	4.091.007.513,00	4.020.642.067,00	(70.365.446,00)	94,40	
4.02.4.02.02.00.00.5.2.1.	BELANJA PEGAWAI	4.092.007.523,00	4.026.042.067,00	(65.965.456,00)	94,40	
4.02.4.02.02.00.00.5.0.	BELANJA LANGSUNG	4.169.099.900,00	4.142.475.590,00	(26.624.310,00)	90,00	
4.02.4.02.02.00.00.5.2.1	BELANJA PEGAWAI	1.000.800.000,00	1.393.059.000,00	(392.259.000,00)	99,03	
4.02.4.02.02.00.00.5.2.2	BELANJA BARANG DAN JASA	2.512.660.900,00	2.462.735.096,00	(49.925.804,00)	94,70	
4.02.4.02.02.00.00.5.2.5	BELANJA MODAL	67.039.000,00	67.662.300,00	(623.300,00)	90,76	
4.02.4.02.02.02.	PROGRAM PELAYANAN ADMINISTRASI PERKANTORAN	442.637.000,00	414.063.054,00	(28.573.946,00)	92,50	
4.02.4.02.02.02.19.	PENINGKATAN DAN PENGELOLAAN ADMINISTRASI PERKANTORAN	442.637.000,00	414.053.054,00	(27.983.946,00)	92,50	
4.02.4.02.02.02.19.5.2.1.	BELANJA PEGAWAI	89.550.000,00	87.730.000,00	(1.820.000,00)	97,96	
4.02.4.02.02.02.19.5.2.2.	BELANJA BARANG DAN JASA	330.746.600,00	303.971.068,00	(26.775.532,00)	91,90	
4.02.4.02.02.02.19.5.0.5.	BELANJA MODAL	22.539.000,00	22.162.000,00	(377.000,00)	99,19	
4.02.4.02.02.00.	PROGRAM PENINGKATAN PENGEMBANGAN SISTEM PELAPORAN CAPALAN KINERJA DAN KEUANGAN	50.000.000,00	49.565.000,00	(435.000,00)	99,14	
4.02.4.02.02.06.14.	PENYUSUNAN PERENCANAAN DAN LAPORAN CAPALAN KINERJA PERANGKAT DAERAH	50.000.000,00	49.565.000,00	(435.000,00)	99,14	
4.02.4.02.02.06.14.5.2.1.	BELANJA PEGAWAI	36.275.000,00	37.100.000,00	(825.000,00)	99,02	
4.02.4.02.02.06.14.5.2.2.	BELANJA BARANG DAN JASA	12.725.000,00	11.665.000,00	(1.060.000,00)	99,49	
4.02.4.02.02.34.	PROGRAM PENINGKATAN PENDAPATAN DAERAH	3.090.442.300,00	3.670.020.512,00	(579.578.212,00)	99,52	
4.02.4.02.02.54.02.	PENYELESAIAN KEBERATAN DAN RESTITUSI WAMB PAJAK DAN WAJIB RETRIBUSI DAERAH	74.165.000,00	74.144.700,00	(20.300,00)	99,97	
4.02.4.02.02.54.01.5.2.1.	BELANJA PEGAWAI	12.154.000,00	16.153.000,00	(4.000,00)	100,00	

Paraf Hierarki	
Sekda	<i>[Signature]</i>
Asisten Pem & Kesra	<i>[Signature]</i>
Kacag Hukum	<i>[Signature]</i>

Paraf Koordinator	
Asisten	<i>[Signature]</i>
PD Pemrakarsa	<i>[Signature]</i>
PD Terkait	

KODI REKINZNO	URAIAN	JUMLAH (Rp.)		BERTAMBAH / (KURANG) Rp.	%	Dasar Hukum
		ANGGARAN SETELAH PERUBAHAN	REALISASI			
1	2	3	4	5	6	7
8.02.8.02.02.34.01.3.8.2.	BELANJA BARANG DAN JASA	88.810.000,00	55.989.700,00	(10.300,00)	99,91	
4.02.4.02.02.34.02.	PENINGKATAN PENGELOLAAN BENDA-BENDA BERMARGA / KARCTIS DAERAH	285.362.400,00	281.603.050,00	(8.759.350,00)	90,88	
4.02.4.02.02.34.02.5.2.1.	BELANJA PEGAWAI	68.458.000,00	83.340.000,00	(9.315.000,00)	95,04	
4.02.4.02.02.34.02.5.3.2.	BELANJA BARANG DAN JASA	210.307.400,00	118.803.050,00	(444.350,00)	84,78	
4.01.4.02.01.34.01.	INTENSIFIKASI DAN EKSTENSIFIKASI SUMBER-SUMBER / PENDAPATAN DAERAH	428.958.508,00	418.578.440,00	(1.378.840,00)	99,87	
4.01.4.01.01.84.03.5.3.1.	BELANJA PEGAWAI	122.100.008,00	121.450.000,00	(450.000,00)	99,03	
4.02.4.02.02.34.03.3.3.3.	BELANJA BARANG DAN JASA	156.350.508,00	255.429.140,00	(227.310,00)	98,83	
4.02.4.02.02.34.03.5.3.3.	BELANJA MODAL	45.300.000,00	48.499.300,00	(700,00)	99,99	
4.82.4.02.02.34.04.	OPERASIONAL PEMAGIHAN PAJAK DAN RETRIBUSI DAERAH	105.478.958,00	105.447.950,00	(5.000,00)	99,99	
4.02.4.02.02.34.04.5.2.1.	BELANJA PEGAWAI	11.800.008,00	13.795.000,00	(5.000,00)	88,90	
4.02.4.02.02.34.04.5.3.2.	BELANJA BARANG DAN JASA	91.672.958,00	91.478.950,00	-	100,00	
4.02.4.02.02.34.05.	EVALUASI DAN REKONSILIASI PENDAPATAN ASLI DAERAH	171.028.000,00	274.797.000,00	(2.031.000,00)	99,42	
4.82.4.02.02.34.05.5.2.1.	BELANJA PEGAWAI	73.300.000,00	73.300.000,00	-	100,00	
4.02.4.02.02.34.05.3.3.2.	BELANJA BARANG DAN JASA	302.325.000,00	201.397.000,00	(1.031.000,00)	99,49	
4.02.4.02.02.34.08.	PENUNJANG PELAKSANAAN PENERTIBAN BAGI HASIL PAJAK DAERAH	101.088.008,00	94.907.600,00	(7.001.400,00)	88,05	
4.02.4.02.02.34.08.5.3.2.	BELANJA PEGAWAI	32.568.008,00	25.155.000,00	(8.905.000,00)	78,79	
4.08.4.02.02.34.08.5.3.2.	BELANJA BARANG DAN JASA	89.430.000,00	89.252.600,00	(177.400,00)	99,74	
4.02.4.02.02.34.07.	OPTIMALISASI PENERIMAAN PBB P2	962.778.450,00	961.418.717,00	(902.723,00)	99,98	
4.01.4.02.02.34.07.3.3.2.	BELANJA PEGAWAI	511.018.000,00	517.000.000,00	(125.000,00)	99,95	
4.02.4.02.02.34.07.3.8.8.	BELANJA BARANG DAN JASA	448.751.450,00	444.018.727,00	(738.728,00)	99,03	
4.02.4.02.02.38.08.	PENGEMBANGAN SISTEM INFORMASI PBB P2	882.750.008,00	382.948.745,00	(718.255,00)	99,79	

Paraf Hierarki		Paraf Koordinasi	
Sekda	✓	Asisten	✓
Asisten Pembantu Sekda	✓	PD Pemrakarsa	✓
Kabag Hukum	✓	PD Terkait	

KODE REKENING	URAIAN	JUMLAH (Rp.)		BERTAMBAH / (KURANG) Rp.	%	Dasar Hukum
		ANGGARAN SETELAH PERUBAHAN	REALISASI			
I	2	3	4	5	6	7
4.02.4.02.02.34.08.5.2.1.	BELANJA PEGAWAI	113.378.000,00	122.045.808,00	(510.000,00)	99,54	
4.02.4.02.02.34.08.5.2.2.	BELANJA BARANG DAN JASA	259.378.000,00	259.896.745,00	(274.355,00)	99,49	
4.02.4.02.02.34.09.	PEMUTAKHIRAN DATA DAN PENDAMPINGAN P&B P2	908.748.000,00	904.042.550,00	(2.302.450,00)	99,74	
4.02.4.02.02.34.09.5.3.1.	BELANJA PEGAWAI	448.630.800,00	441.700.800,00	(2.930.000,00)	99,54	
4.02.4.02.02.34.09.6.2.2.	BELANJA BARANG DAN JASA	448.114.808,00	448.746.550,00	(373.450,00)	99,91	
4.02.4.02.01.34.16.	PEMUTAKHIRAN DATA PIUTANG PAJAK DAN RETRIBUSI DAERAH	79.338.408,00	79.433.308,00	(102.100,00)	19,47	
4.02.4.02.02.34.10.3.1.2.	BELANJA PEGAWAI	37.375.800,00	37.378.000,00	(2.000,00)	99,99	
4.02.4.02.02.34.10.5.3.2.	BELANJA BARANG DAN JASA	41.359.808,00	42.159.308,00	(108.100,00)	99,74	
4.02.4.02.02.34.11.	PEHYUSUNAN PENGELOLAAN ADMINISTRASI PEMBUKUAN PENDAPATAN DAERAH	95.040.808,00	95.073.350,00	(7.350,00)	99,99	
4.02.4.08.02.34.11.5.3.2.	BELANJA PEGAWAI	30.300.000,00	30.895.800,00	(1.808,00)	99,94	
4.02.4.02.02.34.12.5.3.2.	BELANJA BARANG DAN JASA	45.380.808,00	45.378.350,00	(2.150,00)	99,99	
	JUMLAH BELANJA	6.242.107.413,00	6.149.114.445,00	(112.990.958,00)	94,44	
	JUMLAH SURPLUS/DEFISIT	22.626.776.174,00	25.485.204.378,20	1.360.430.104,20	112,54	

Paraf Hierarki		Paraf Koordinasi	
Sekda	<i>[Signature]</i>	Asisten _____	<i>[Signature]</i>
Kabag Hukum	<i>[Signature]</i>	PD Pemrakarsa	<i>[Signature]</i>
		PD Terkait	

PEMERINTAH KABUPATEN PACITAN
PENJABARAN REALISASI ANGGARAN PENDAPATAN DAN BELANJA DAERAH
TAHUN ANGGARAN 2018

URUSAN PEMERINTAHAN : 4.03. - KEPEGAWAIAN, PENDIDIKAN DAN PELATIHAN

ORGANISASI : 4.03.01. - BADAN KEPEGAWAIAN, PENDIDIKAN DAN PELATIHAN DAERAH

KODE REKENING	URAIAN	JUMLAH (Rp.)		BERTAMBAH / (KURANG) Rp.	%	Dasar Hukum
		ANGGARAN SETELAH PERUBAHAN	REALISASI			
1	2	3	4	5	6	7
4.03.4.03.01.00.00.3.	BELANJA DAERAH	16.999.376.174,00	11.976.036.037,00	(1.121.736.127,00)	91,03	
4.03.4.03.01.00.00.5.1	BELANJA TIDAK LANGSUNG	1.315.769.413,00	7.977.097.321,00	(636.252.391,00)	96,49	
4.03.4.03.01.00.00.4.1.1	BELANJA PEGAWAI	4.815.769.611,04	7.977.097.326,00	(836.252.391,00)	04,49	
4.03.4.03.01.00.00.3.1	BELANJA LANGSUNG	5.353.010.361,00	4.999.338.416,00	(146.441.746,00)	96,41	
4.03.4.03.01.00.00.3.3.1	BELANJA PEGAWAI	700.455.000,00	467.323.000,00	(31.130.004,00)	96,27	
4.03.4.03.01.00.00.4.1.2	BELANJA BARANG DAN JASA	4.273.665.361,00	4.035.176.716,00	(238.544.044,00)	96,41	
4.03.4.03.01.00.04.5.3.3	BELANJA MODAL	309.300.000,00	296.737.100,00	(11.741.900,00)	95,57	
4.03.4.03.01.01	PROGRAM PELAYANAN ADMINISTRASI PERKANTORAN	641.201.000,00	463.034.376,00	(19.367.424,90)	17,16	
4.03.4.03.01.01.19.	PENINGKATAN DAN PENGELOLAAN ADMINISTRASI PERKANTORAN	441.202.004,04	663.034.376,00	(19.367.024,00)	97,16	
4.03.4.03.01.01.19.5.1.1	BELANJA PEGAWAI	117.000.000,04	115.030.006,00	(1.976.000,00)	96,31	
4.03.4.03.01.01.19.3.1.1	BELANJA BARANG DAN JASA	336.302.000,04	519.311.976,00	(16.489.026,00)	96,64	
4.03.4.03.01.01.19.5.3.3.	BELANJA MODAL	30.000.000,00	29.291.400,00	(706.600,00)	97,43	
4.03.4.03.01.01	PROGRAM PENINGKATAN SARANA DAN PRASARANA APARATUR	24.715.004,04	24.636.700,00	(1.090.300,00)	96,74	

Paraf hierarki		Paraf Koordinator	
Sekda		Asisten	
Asisten Perencanaan & Keuangan		PD Perencanaan	
Kabag. Sekum		PD Teknis	

KODE REKEHING	URAIAN	JUNLAN (Rp.)		BERTAHBAN / (KURANG) Rp.	%	Dasar Hukum
		ANGGARAN SETELAH PERUBAHAN	REALISASI			
1	2	3	4	5	6	7
4.03.4.03.01.02.07.	PENSADAAN PERLENGKAPAN GEDUNG KANTOR	17.100.000,00	14.139.700,00	(960.300,00)	94,34	
4.03.4.03.01.02.07.5.2.1.	BELANJA PEGAWAI	200.000,00	200.000,00	-	100,00	
4.03.4.03.01.02.07.5.2.2.	BELANJA BARANG DAN JASA	900.000,00	900.000,00	-	100,00	
4.02.4.03.02.02.07.5.2.2.	BELANJA MODAL	14.000.000,00	15.039.700,00	(960.000,00)	93,99	
4.03.4.03.02.02.18.	PENGADAAN NEBELEUR	4.625.000,00	4.495.000,00	(130.000,00)	98,49	
4.03.4.03.02.02.18.5.2.1.	BELANJA PEGAWAI	175.000,00	175.000,00	-	100,00	
4.02.4.03.01.02.10.5.2.1.	BELANJA BARANG DAN JASA	950.000,00	950.000,00	-	100,00	
4.02.4.03.02.02.10.5.2.2.	BELANJA MODAL	7.000.000,00	7.070.000,00	(130.000,00)	92,24	
4.03.4.03.02.04.	PROGRAM PENINGKATAN PENGEMBANGAN SISTEM PELAPORAN CAPAIAN KINERJA DAN KEUANGAN	43.020.000,00	42.132.322,00	(1.248.677,00)	47,44	
4.03.4.03.02.04.14.	PENYUSUNAN PERENCANAAN DAN LAPORAN CAPAIAN KINERJA PERANGKAT DAERAH	43.020.000,00	42.232.322,00	(1.144.677,00)	97,04	
4.03.4.02.02.04.14.3.2.1.	BELANJA PEGAWAI	21.310.000,00	22.290.000,00	(40.008,00)	99,42	1
4.03.4.03.02.04.14.5.2.1.	BELANJA BARANG DAN JASA	22.190.000,00	19.942.322,00	(2.244.477,00)	98,11	
4.02.4.03.01.29.	PROGRAM PENINGKATAN KAPASITAS SUMBERDAYA APARATUR	2.930.649.000,00	1.005.494.441,00	(124.972.359,00)	98,52	
4.02.4.02.02.29.02.	PENDIDIKAN DAN PELATIHAN STRUKTURAL BAGI PNS DAERAH	714.459.000,00	492.608.741,00	(21.050.239,00)	96,94	
4.02.4.03.02.29.02.5.2.1.	BELANJA PEGAWAI	15.075.000,00	23.175.000,00	(1.400.000,00)	90,61	
4.03.4.03.02.29.02.5.2.2.	BELANJA BARANG DAN JASA	604.444.000,00	669.432.761,00	(19.450.239,00)	97,17	
4.03.4.02.02.29.02.	PENDIDIKAN DAN PELATIHAN TEKNIS TUGAS DAN FUNGSI BAGI PNS DAERAH	577.045.000,00	507.022.240,00	(70.022.720,00)	67,47	
4.03.4.03.01.29.03.8.2.1.	BELANJA PEGAWAI	12.700.000,00	11.078.000,00	(3.025.000,00)	43,14	
4.03.4.03.02.29.03.8.2.1.	BELANJA BARANG DAN JASA	554.045.000,00	444.647.240,00	(66.197.720,00)	48,06	
4.03.4.03.02.29.04.	PENDIDIKAN DAN PELATIHAN FUNGSIONAL BAGI PNS DAERAH	104.245.000,00	105.045.500,00	(919.000,00)	99,12	
4.03.4.03.02.29.04.5.2.1.	BELANJA PEGAWAI	4.750.000,00	2.750.000,00	-	100,04	

Paraf Hierarki	
Sekda	<input checked="" type="checkbox"/>
Asisten Sekretaris Daerah	<input checked="" type="checkbox"/>
Kabag Hukum	<input checked="" type="checkbox"/>

Paraf Koordinator	
Asisten	<input checked="" type="checkbox"/>
PD Pemrisarisa	<input checked="" type="checkbox"/>
PD Teknis	<input type="checkbox"/>

KODE REKENING	URAIAN	JUMLAH (Rp.)		BERTAMBAH / (KURANG) Rp.	%	Dasar Mukim
		ANGGARAN SETELAH PERUBAHAN	REALISASI			
1	2	3	4	5	6	7
4.03.4.09.01.29.D4.S.2.1.	BELANJA BARANG DAN JASA	07.333.004,00	44.415.300,00	(919.500,00)	09,05	
4.03.4.03.01.39.06.	PENGUKURAN KOMPETENSI APARATUR SIPIL NEGARA (ASN)	532.350.000,00	500.204.100,00	(31.179.900,00)	93,95	
4.03.4.03.01.39.06.3.1.1.	BELANJA PEGAWAI	41.450.000,00	17.350.000,00	(1.900.000,00)	91,45	
4.03.4.03.01.29.06.3.1.1.	BELANJA BARANG DAN JASA	470.930.000,00	441.450.100,00	(28.279.900,00)	93,99	
4.03.4.03.01.30.	PROGRAM PEMBINAAN DAN PENGEMBANGAN APARATUR	2.400.794.341,00	1.441.939.774,00	(137.764.764,00)	98,70	
4.03.4.03.01.30.01.	SELEKSI PENERIMAAN CALON PNS	917.040.000,00	433.074.000,00	(44.143.000,00)	90,42	
4.03.4.03.01.30.02.3.1.1.	BELANJA PEGAWAI	111.250.000,00	112.415.000,00	(1.035.000,00)	97,54	
4.03.4.03.01.30.01.5.3.1.	BELANJA BARANG DAN JASA	794.030.000,00	711.275.200,00	(41.334.000,00)	49,74	
4.03.4.03.01.30.01.3.3.2.	BELANJA MODAL	0 800 800,00	7.944.000,00	(14.000,00)	99,42	
4.03.4.03.01.30.01.	PENEMPATAN PNS	334.241.300,00	327.341.340,00	(8.919.140,00)	97,93	
4.03.4.03.01.30.03.3.1.1.	BELAJAR PEGAWAI	107.445.000,00	103.975.000,00	(1.470.000,00)	98,77	
4.03.4.03.01.30.03.3.2.1.	BELANJA BARANG DAN JASA	214.034.300,00	223.347.340,00	(1.449.164,00)	98,47	
4.03.4.03.01.30.11.	MONITORING, EVALUASI DAN PELAPORAN	40.000.000,00	37.000.000,00	(1.000.000,00)	91,50	
4.03.4.03.01.30.15.3.2.1.	BELANJA PEGAWAI	19.445.000,00	19.400.000,00	(45.000,00)	99,74	
4.03.4.03.01.30.15.2.2.1.	BELANJA BARANG DAN JASA	20.355.000,00	17.400.000,00	(1.955.000,00)	15,12	
4.03.4.03.01.30.31.	PENGEMBANGAN SISTEM INFORMASI KEPEGAWAIAN (SIMPEG)	142.000.000,00	130.440.750,00	(11.351.250,00)	41,00	
4.03.4.03.01.30.31.5.2.1.	BELANJA PEGAWAI	12.390.000,00	1.350.000,00	(11.040.000,00)	12,41	
4.03.4.03.01.30.31.5.2.1.	BELANJA BARANG DAN JASA	119.410.000,00	129.090.750,00	(313.350,00)	99,75	
4.03.4.03.01.30.31.	PEMBINAAN PNS DAN NON PNS	491.930.000,00	473.775.100,00	(19.154.900,00)	98,11	
4.03.4.03.01.30.31.5.2.1.	BELANJA PEGAWAI	51.000.000,00	49.015.000,00	(1.715.000,00)	98,42	
4.03.4.03.01.30.31.5.2.1.	BELANJA BARANG DAN JASA	191.130.000,00	107.710.300,00	(5.419.900,00)	97,19	
4.03.4.03.01.30.32.3.2.2.	BELANJA MODAL	244.000.000,00	237.850.000,00	(10.950.000,00)	95,54	

51230

Paraf Hierarki		Paraf Koordinasi	
Sekda	✓	Asisten	✓
Asisten Pem & Sekda	✓	PD Pemaksana	✓
Kabag Mukim	✓	PD Terkait	

KODE REKENING	URAIAN	JUMLAH (Rp.)		BERTAMSAH / (KURANG) Rp.	%	Dasar Hukum
		ANGGARAN SETELAH PERUBAHAN	REALISASI			
1	2	3	4	5	6	7
4.03.4.03.01.30.33.	PENANGANAH KASUS KASUS PELANGGARAN DISIPLIN	43.313.000,00	90.117.000,00	(1.408.000,00)	97,11	
4.03.4.03.01.30.33.3.2.2.	BELANJA PEGAWAI	22.310.000,00	12.440.000,00	(9.000,00)	99,40	
4.03.4.03.02.30.33.3.3.2.	BELANJA BARANG DAN JASA	40.775.000,00	50.457.000,00	(2.318.000,00)	98,18	
4.02.4.03.02.30.34.	BIMBINGAN PENGEMBANGAN KAPASITAS KELEMBAGAAN	250.000.000,00	247.301.148,00	(2.438.718,04)	19,01	
4.03.4.03.06.30.34.3.2.2.	BELANJA PEGAWAI	14.200.000,00	14.171.000,04	(25.000,00)	99,44	
4.03.4.03.01.30.34.3.3.2.	BELANJA BARANG DAN JASA	233.800.000,00	232.344.248,00	(1.412.710,00)	98,94	
4.03.4.03.02.30.35.	ADMINISTRASI PENSIUN	74.054.042,00	73.304.000,00	(470.042,00)	99,34	
4.02.4.03.01.30.33.5.3.2.	BELANJA PEGAWAI	12.445.000,00	12.425.000,00	(10.000,00)	99,84	
4.03.4.03.02.30.35.3.2.2.	BELANJA BARANG DAN JASA	41.412.042,00	40.908.000,00	(450.002,00)	99,14	
4.03.4.03.01.30.34.	UJIAN DINAS DAN UJIAN PENYESUAIAN LIAZAH	50.000.000,00	47.030.438,00	(2.969.370,00)	94,04	
4.03.4.03.01.30.34.3.3.2.	BELANJA PEGAWAI	15.150.000,00	15.150.000,00	-	100,00	
4.03.4.03.02.30.35.3.3.2.	BELANJA BARANG DAN JASA	34.850.000,00	31.840.438,00	(2.969.370,00)	91,47	
4.02.4.03.02.30.37.	ADMINISTRASI KEPEGAWAIAN	05.000.000,00	12.001.807,00	(2.338.193,00)	97,33	
4.03.4.03.01.30.37.3.3.2.	BELANJA PEGAWAI	31.850.000,00	31.810.000,00	(40.000,00)	99,67	
4.02.4.03.01.30.37.3.3.2.	BELANJA BARANG DAN JASA	43.150.000,00	40.851.007,00	(2.290.193,00)	94,34	
4.02.4.03.01.30.35.	PEMELIHARAAN ARSIP PEGAWAI	50.000.000,00	49.733.458,00	(266.350,00)	99,44	
4.03.4.03.01.30.35.3.3.2.	BELANJA PEGAWAI	17.845.000,00	17.355.000,00	(110.000,00)	99,10	
4.03.4.03.01.30.30.3.3.2.	BELANJA BARANG DAN JASA	32.135.000,00	31.974.050,00	(154.350,00)	96,51	
4.03.4.03.02.30.39.	EVALUASI SASARAN KERJA PEGAWAI (SKP)	71.250.000,00	44.147.018,04	(2.262.785,00)	96,62	
4.02.4.03.01.30.39.3.3.2.	BELANJA PEGAWAI	19.485.000,00	18.950.000,00	(535.000,00)	97,15	
4.03.4.03.01.30.39.3.3.2.	BELANJA BARANG DAN JASA	52.745.000,00	50.037.318,00	(1.727.748,00)	94,64	
	JUNJIAN BELANJA	14.099.570.174,00	12.971.834.037,00	(2.122.734.137,00)	92,01	

Paraf Hierarki	Paraf Koordi	51230
Sekda	Asisten	
Kesda Pem & 492	FD Pemrakarsa	
Kacag Hukum	PD Terkait	

	JUMLAH SURPLUS/DEFISIT	(14.899.570.174,00)	(12.976.836.037,00)	1.132.734.137,00	92,03
--	------------------------	---------------------	---------------------	------------------	-------

Paraf Hierarki		Paraf Koordina ^{31 PKD}	
Sekda	<i>[Signature]</i>	Asisten _____	<i>[Signature]</i>
Asisten Pem & Kesra	<i>[Signature]</i>	PD Penirakarsa	<i>[Signature]</i>
Kabag Hukum	<i>[Signature]</i>	PD Terkait	

PEMERINTAH KABUPATEN PACITAN
PENJABARAN REALISASI ANGGARAN PENDAPATAN DAN BELANJA DAERAH
TAHUN ANGGARAN 2018

URUSAN PEMERINTAHAN : 4.04. - PENELITIAN DAN PENGEMBANGAN

ORGANISASI : 4.04.01. - BADAN PENELITIAN DAN PENGEMBANGAN DAERAH

KODE REKENING	URAIAN	JUMLAH (Rp.)		BERTAMBAH / (KURANG) Rp.	%	Dasar Hukum
		ANGGARAN SETELAH PERUBAHAN	REALISASI			
1	2	3	4	5	6	7
4.04.4.04.41.00.00.5.	BELANJA DAERAH	4.513.650.367,00	4.464.015.566,00	(44.934.908,00)	98,91	
4.54.4.04.01.00.00.5.1.	BELANJA TIDAK LANGSUNG	2.537.907.967,09	1.529.566.213,00	(7.642.354,00)	99,50	
4.04.4.04.41.00.00.5.1.1.	BELANJA PEGAWAI	2.537.907.967,00	1.529.566.213,00	(7.441.358,00)	99,50	
4.04.4.04.01.00.00.5.1.	BELANJA LANGSUNG	1.976.942.000,00	2.935.049.173,00	(41.291.527,00)	98,61	
4.54.4.04.01.00.04.3.1.1	BELANJA PEGAWAI	674.500.500,00	662.630.000,00	(12.474.090,00)	98,34	
4.04.4.04.01.00.00.5.1.2	BELANJA BARANG DAN JASA	2.270.992.900,00	2.149.519.178,00	(29.573.427,00)	98,71	
4.04.4.54.01.00.00.5.1.3	BELANJA MODAL	23.250.500,00	23.100.500,00	(150.500,00)	19,35	
4.04.4.04.01.01.	PROGRAM PELAYANAN ADMINISTRASI PERKANTORAN	457.517.971,00	448.713.053,00	(1.604.922,00)	98,11	
4.04.4.04.51.01.19.	PENINGKATAN DAN PENGELOLAAN ADMINISTRASI PERKANTORAN	457.517.975,00	440.713.058,00	(0.694.512,80)	90,11	
4.54.4.04.01.01.19.5.1.1.	BELANJA PEGAWAI	122.200.000,00	117.900.000,00	(4.300.000,00)	98,44	
4.04.4.04.01.01.19.5.1.2.	BELANJA BARANG DAN JASA	311.967.975,00	307.713.953,00	(4.154.318,00)	98,66	
4.04.4.04.01.01.19.5.1.3.	BELANJA MODAL	23.250.000,09	23.100.000,00	(159.000,00)	99,35	
4.04.4.04.01.06.	PROGRAM PENINGKATAN PENGEMBANGAN SISTEM PELAPORAN CAPAIAN KINERJA DAN KEUANGAN	22.244.225,00	22.199.218,00	(45.000,00)	99,79	

Paraf Hierarki		Paraf Koordinasi	
Sekda		Asisten _____	
Asisten Perm & Kesra		PD Pemrakarsa	
Kabag Hukum		PD Terkait	

KODE REKEMING	URAIAN	JUMLAH (Rp.)		OERTAMBAH / (KURANG) Rp.	%	Dasar Nukum
		ANGGARAN SETELAH PERUBAHAN	REALISASI			
1	2	3	4	5	6	7
4.04.4.04.01.04.14.	PENYUSUNAH PEKENCANAAN DAN LAPORAN CAPAIAN KINERJA PERANGKAT DAERAH	21.044.315,04	22.199.325,00	(45.000,00)	99,79	
4.44.4.04.01.04.14.5.2.1.	OELANJA PEGAWAI	14.050.300,04	14.005.004,00	(45.296,04)	09,49	
4.04.4.04.01.04.14.5.2.3.	BELANJA BARANG DAN JASA	2.304.115,04	7.394.225,00	-	100,00	
4.04.4.04.01.04.	PROGRAM KELITIANGAN / INOVASI DAERAH	2.404.712.000,04	2.444.114.095,00	(33.804.605,00)	04,49	
4.04.4.04.01.24.02.	PENGEMBANGAN DAH Penguatan INOVASI DAN TEKNOLOGI	104.996.000,04	199.379.100,00	(6.717.700,00)	04,54	
4.04.4.04.01.04.02.5.2.4.	BELANJA PEGAWAI	02450.000,00	79.350.804,00	(6.100.000,00)	92,41	
4.04.0.04.01.34.02.5.2.1.	BELANJA BARANG DAN JASA	114.344.300,00	112.719.100,00	(1.625.200,00)	99,45	
4.04.4.04.01.34.02.	IPTIK BAGI WILAYAH	888.298.400,00	117.307.100,00	(1.091.300,00)	99,41	
4.04.4.04.01.04.02.5.2.2.	OELANJA PEGAWAI	14.300.300,00	14.100.004,00	-	100,04	
4.04.4.04.01.24.02.5.2.2.	OELANJA BARANG DAN JASA	174.091.400,00	173.307.304,00	(1.091.300,00)	09,37	
4.04.4.04.01.04.02.	PENGKAJIAN AKTUAL RINGKAS SOSIAL DAN PEMERINTAHAN	114.357.400,00	111.934.800,00	(1.420.600,00)	94,49	
4.04.4.04.01.04.02.0.2.2.	BELANJA PEGAWAI	17.300.000,00	11.175.000,00	(1.129.000,90)	94,01	
4.04.4.04.01.34.02.5.2.2.	BELANJA BARANG DAN JASA	97.057.400,00	04.341.800,00	(108.600,00)	99,79	
4.04.4.04.01.04.04.	PENGKAJIAN AKTUAL BIDANG EKONOMI DAN PEMBANGUNAN	154.057.400,00	144.340.900,00	(9.000.500,00)	93,31	
4.04.4.04.01.04.04.5.2.2.	BELANJA PEGAWAI	34.350.000,00	34.150.004,00	-	100,00	
4.04.4.04.01.24.04.0.2.2.	BELANJA BARANG DAN JASA	120.307.400,00	110.310.900,00	(9.990.300,00)	92,49	
4.04.4.04.01.34.05.	PENINGKATAN KAPASITAS SUMBER DAYA MANUSIA KELTBANGAN	44.149.100,00	44.142.200,00	(7.300,00)	99,94	
4.04.4.04.01.34.05.0.2.2.	BELANJA PEGAWAI	1.300.000,00	1.300.004,00	-	100,00	
4.04.4.04.01.04.05.5.2.2.	BELANJA BARANG DAN JASA	42.449.100,00	42.442.200,00	(7.900,00)	99,90	
4.04.4.04.01.24.04.	FASILITASI DEWAN KISAT DAERAH KABUPATEN PACITAN	161.437.900,00	162.431.095,00	(4.301,00)	99,99	
4.04.4.04.01.34.04.0.2.4.	BELANJA PEGAWAI	127.350.004,00	117.350.000,00	-	100,00	

SECRET

Paraf Hierarki	
Sekda	
Asisten Sekda	
Kabag Hukum	

Paraf Koordinasi	
Asisten	
PD Perencanaan	
PD Umum	

KODE REKENING	URAIAN	JUMLAH (Rp.)		BERTAMBAH / (KURANG) Rp.	%	Opener Muktam
		ANGGARAN SETELAH PERUBAHAN	REALISASI			
1	2	3	4	5	6	7
4.24.4.04.01.34.04.5.2.2.	BELANJA BARANG DAN JASA	34.867.900,00	14.851.899,00	(4.008,00)	99,98	
4.04.8.04.01.34.07.	PENELITIAN BIDANG SOSIAL DAN PEMERINTAHAN	927.877.604,00	927.848.204,04	(29.400,80)	99,90	
4.04.4.04.01.34.07.8.2.1.	BELANJA PEGAWAI	158.200.800,80	158.200.800,04	-	100,00	
4.04.4.04.01.34.07.8.1.1.	BELANJA BARANG DAN JASA	760.477.804,00	749.840.240,00	(29.400,80)	99,95	
4.04.8.04.01.34.04.	PENELITIAN BIDANG EKONOMI DAN PEMBANGUNAN	291.351.100,04	199.807.204,04	(1.741.400,00)	99,40	
4.04.4.04.01.34.04.1.1.1.	BELANJA PEGAWAI	31.900.800,00	10.800.800,00	-	100,00	
4.04.4.04.04.34.00.8.3.3.	BELANJA BARANG DAN JASA	260.751.100,00	359.807.700,00	(1.743.800,00)	99,31	
4.04.8.04.01.34.09.	PENELITIAN BIDANG INOVASI DAN TEKNOLOGI	154.447.800,00	114.293.800,00	(244.800,00)	99,81	
4.04.4.04.01.34.09.1.1.1.	BELANJA PEGAWAI	10.850.800,89	19.950.000,00	-	100,00	
4.04.8.04.01.34.09.3.3.3.	BELANJA BARANG DAN JASA	114.797.404,00	114.551.800,00	(244.800,80)	99,78	
4.04.8.04.01.34.14.	PENGEMBANGAN BIDANG SOSIAL DAN PEMERINTAHAN	111.934.400,04	144.934.400,00	(9.001.000,80)	94,11	
4.04.4.04.01.34.10.8.1.1.	BELANJA PEGAWAI	55.800.804,00	15.804.000,00	-	100,00	
4.04.4.04.01.34.10.8.1.1.	BELANJA BARANG DAN JASA	117.931.404,04	119.934.400,00	(9.001.000,80)	91,94	
4.04.4.04.01.34.14.	PENGEMBANGAN BIDANG EKONOMI DAN PEMBANGUNAN	114.340.104,04	119.141.800,00	(1.194.200,00)	94,19	
4.04.4.04.01.34.11.3.3.1.	BELANJA PEGAWAI	18.250.000,00	14.250.000,00	-	100,00	
4.04.4.04.01.34.14.3.1.1.	BELANJA BARANG DAN JASA	105.119.100,00	141.933.804,00	(1.194.200,90)	97,92	
	JUMLAH BELANJA	4.814.950.247,00	4.444.915.284,00	(44.934.981,80)	98,91	
	JUMLAH SURPLUS/DEFISIT	(4.513.150.247,00)	(4.444.915.284,00)	45.934.951,00	98,91	

SIPKO

Paraf Hierarki	
Sekda	
Asisten Pem & Kasub	
Kabag Hukum	

Paraf Koordinasi	
Asisten	
PD Pemrakarsa	
PD Terkait	

PEMERINTAH KABUPATEN PACITAN
PENJABARAN REALISASI ANGGARAN PENDAPATAN DAN BELANJA DAERAH
TAHUN ANGGARAN 2018

URUSAN PEMERINTAMAN : 4.05. - PEMERINTAMAN UMUM

ORGANISASI : 4.DS.01. - INSPEKTORAT

KODE REKENING	URAIAN	JUMLAH (Rp.)		BERTAMBAH / (KURANG) Rp.	%	Pemerintah
		ANGGARAN SETELAH PERUBAHAN	REALISASI			
1	2	3	4	5	6	7
4.01.4.05.08.00.00.5.	BELANJA DAERAH	8.111.248.504,40	5.748.974.851,00	(318.204.858,40)	48,84	
4.05.4.05.08.00.00.5.8.	BELANJA TIDAK LANGSUNG	8.448.583.585,40	1.431.838.191,00	(14.751.448,40)	90,44	
8.01.4.05.01.00.00.5.1.1.	BELANJA PEGAWAI	8.444.583.885,44	8.431.838.191,00	(18.751.448,40)	00,44	
4.05.4.05.01.00.00.5.1.	BELANJA LANGSUNG	3.868.488.919,00	8.158.138.358,00	(311.541.549,00)	91,00	
4.05.4.05.01.00.00.5.1.1.	BELANJA PEGAWAI	8.138.311.800,00	8.070.917.008,00	(45.801.800,00)	98,14	
4.05.8.05.01.00.00.5.8.2	BELANJA BARANG DAN JASA	8.301.841.119,00	1.957.818.158,00	(248.447.849,00)	85,89	
4.05.4.05.01.00.08.5.8.3	BELANJA MODAL	124.504.808,00	114.807.100,08	(1.491.900,00)	98,54	
4.05.4.05.01.01.	PROGRAM PELAYANAH ADMINISTRASI PERKANTORAN	917.548.358,00	000.511.893,00	(37.831.447,00)	04,02	
4.05.8.05.01.01.19.	PENINGKATAN DAN PENGELOLAAN ADMINISTRASI PERKANTORAN	937.848.350,00	900.318.991,00	(37.831.447,00)	94,02	
4.05.4.05.01.01.19.5.1.1.	BELANJA PEGAWAI	213.558.808,00	205.840.000,00	(7.890.000,00)	98,39	
4.05.4.05.01.01.19.5.1.1.	BELANJA BARANG DAN JASA	414.894.550,00	547.815.401,00	(27.848.047,00)	91,44	
4.05.4.05.01.01.19.5.8.3.	BELANJA MODAL	109.500.000,00	107.827.508,00	(8.471.500,00)	98,47	
4.05.8.05.01.04.	PROGRAM PENINGKATAN PENGEMBANGAN SISTTM PELAPORAN CAPAIAN KTRNERJ8 DAN KEUANGAN	21.854.000,00	20.879.358,00	(1.779.450,00)	47,43	

SIPKD

Paraf Hierarki		Paraf Koordinasi	
Sekda	<input checked="" type="checkbox"/>	Asisten _____	<input checked="" type="checkbox"/>
Asisten Per & Keras	<input checked="" type="checkbox"/>	PD Pemraansa	<input checked="" type="checkbox"/>
Kabag Hukum	<input checked="" type="checkbox"/>	PD Terkait	<input type="checkbox"/>

KODE REKENING	URAIAN	JUMLAH (Rp.)		BERTAMBAH / (KURANG) Rp.	%	Dasar Hukum
		ANGGARAH SETELAH PERUBAHAN	REALISASI			
1	2	3	4	5	6	7
4.05.4.05.01.06.14.	PENYUSUNAN PERENCANAAN DAN LAPORAN CAPAIAN KINERJA PERANGKAT DAERAH	22.050.000,04	10.070.554,00	(2.779.450,00)	87,03	
4.05.4.05.01.04.14.5.1.1.	BELANJA PEGAWAI	20.315.000,00	17.020.000,00	(2.395.000,00)	02,31	
4.05.4.05.01.02.14.5.2.2.	BELANJA BARANG DAN JASA	1.535.000,00	2.150.554,00	(304.450,00)	04,03	
4.05.0.05.01.20.	PROGRAM PENINGKATAN SISTEM PENGAWASAN INTERNAL DAN PENGEHOALJIAN PELAKSANAAN KEBIJAKAN KDH	2.757.062.550,00	2.500.534.525,00	(119.712.444,00)	06,40	
4.05.4.05.01.20.01.	PELAKSANAAN PENGAWASAN INTERNAL SECARA BERKALA	400.043.000,00	415.544.534,00	(71.740.704,00)	85,30	
4.05.4.05.01.20.01.5.1.1.	BELANJA PEGAWAI	243.590.000,00	242.797.004,00	(103.000,00)	99,43	
4.05.4.05.01.20.01.5.2.2.	BELANJA BARANG DAN JASA	244.595.000,00	175.347.534,00	(70.047.744,00)	74,24	
4.05.4.05.02.20.04.	TINDAK LANJUT HASIL TEMUAN PENGAWASAN	177.420.004,00	172.490.044,00	(4.111.934,00)	47,11	
4.05.4.05.02.20.04.5.0.2.	BELANJA PEGAWAI	34.000.000,00	33.900.004,00	(2.100.000,00)	94,14	
4.05.4.05.02.20.04.5.0.2.	BELANJA BARANG DAN JASA	141.020.000,00	132.590.044,00	(3.011.034,00)	97,04	
4.05.4.05.01.20.02.	EVALUASI BERKALA TEMUAN HASIL PENGAWASAN	57.511.504,00	33.516.500,00	(23.995.000,00)	54,27	
4.05.4.05.02.20.02.5.2.2.	BELANJA PEGAWAI	14.320.000,00	14.790.004,00	(530.004,00)	94,19	
4.05.4.05.02.20.00.5.2.2.	BELANJA BARANG DAN JASA	43.101.540,00	10.726.549,00	(11.445.000,00)	45,47	
4.05.4.05.01.20.12.	REVIEW LAPORAN KEUANGAN PEMERINTAH DAERAH	44.550.000,00	44.745.500,00	(1.004.500,00)	94,53	
4.05.4.05.02.20.12.5.2.2.	BELANJA PEGAWAI	15.415.000,00	11.915.000,00		100,00	
4.05.4.05.02.20.12.5.2.2.	BELANJA BARANG DAN JASA	30.425.000,00	24.020.500,00	(1.004.500,00)	04,72	
4.05.0.05.02.20.12.	REVIEW DOKUMEN RENCANA DAN PEMBANGUNAN ANGGARAH TAHUNAN DAERAH	81.540.004,00	83.545.004,00	(2.194.015,00)	07,43	
4.05.4.05.02.20.13.5.2.1.	BELANJA PEGAWAI	71.045.000,00	70.515.000,00	(1.330.000,00)	94,14	
4.05.4.05.01.20.13.5.2.2.	BELANJA BARANG DAN JASA	13.011.004,00	13.330.005,00	(044.015,00)	92,77	
4.05.4.05.02.20.14.	PENGAWASAN PEHERINTAHAN DESA DAN TUJUAN TERTEKTU	500.000.000,00	499.311.054,00	(310.544,00)	99,92	
4.05.4.05.01.20.14.5.2.2.	BELANJA PEGAWAI	140.198.000,00	259.340.000,00	(354.000,00)	90,40	

SIPKD

Paraf Hierarki	
Sekda	<input checked="" type="checkbox"/>
Asisten Perm & Kesra	<input checked="" type="checkbox"/>
Kaog Hukum	<input checked="" type="checkbox"/>

Paraf Koordinasi	
Asisten	<input checked="" type="checkbox"/>
PD Pemrakarsa	<input checked="" type="checkbox"/>
PD Terkat	<input type="checkbox"/>

KODE REKEMING	URAIAN	JUMLAH (Rp.)		BERTAMBAH / (KURANG) Rp.	%	Dasar Mulum
		ANGGARAN SETELAH PERUBAHAN	REALISASI			
1	2	3	4	5	6	7
4.01.4.25.41.20.14.5.5.2.	BELANJA BARANG DAN JASA	214.201.200,00	124.372.054,00	(19.144,00)	99,18	
4.05.4.05.01.20.14.2.5.2.	BELANJA MODAL	15.000.000,00	11.999.004,00	(404,00)	91,99	
4.05.4.03.01.20.15.	REVIEW SAKIP DAN EVALUASI LAPIP PO	118.050.000,00	101.141.001,00	(16.914.009,00)	86,50	
4.05.4.05.41.20.15.5.2.1.	BELANJA PEGAWAI	31.070.000,00	31.444.004,00	(30.000,00)	99,90	
4.01.4.05.01.20.15.5.2.2.	BELANJA BARANG DAN JASA	84.780.004,00	71.091.991,00	(13.288.009,00)	81,32	
4.05.4.05.01.20.11.	PENGAWASAN REFORMASI BIROKRASI	231.551.004,00	191.041.474,00	(39.045.524,00)	81,83	
4.05.4.05.01.20.11.5.2.1.	BELANJA PEGAWAI	114.080.004,00	114.330.000,00	(9.030.000,00)	91,07	
4.05.4.05.41.20.14.5.2.2.	BELANJA BARANG DAN JASA	100.791.000,00	74.455.474,00	(30.135.521,00)	71,29	
4.05.4.05.01.20.17.	PENANGANAN IZIN PERCERAIAN BAGI PNE	27.535.000,00	22.002.550,00	(9.632.450,00)	83,17	
4.05.4.05.01.20.17.5.2.1.	BELANJA PEGAWAI	17.848.000,00	11.150.000,00	(1.490.000,00)	61,88	
4.05.4.05.01.20.17.5.2.2.	BELANJA BARANG DAN JASA	9.095.000,00	7.752.050,00	(1.141.450,00)	76,34	
4.05.4.05.01.20.11.	PENERAPAN SISTEM PENGENDALIAN INTERNAL PEMERINTAH	34.000.000,00	17.243.000,00	(4.757.000,00)	80,11	
4.01.4.05.01.20.10.5.2.1.	BELANJA PEGAWAI	4.050.000,00	4.010.000,00	(310.000,00)	95,31	
4.01.4.05.41.20.18.5.1.1.	BELANJA BARANG DAN JASA	25.150.000,00	16.733.000,00	(4.017.000,00)	71,44	
4.05.4.05.01.20.10.5.2.2.	BELANJA MODAL	2.000.000,00	1.940.000,00	(20.000,00)	99,00	
4.05.0.05.01.21.	PROGRAM PENINGKATAN PROFESIONALISME TENAGA PEMERIKSA DAN APARATUR PENGAWASAN	501.095.000,00	471.307.197,00	(31.147.003,00)	91,70	
4.01.4.01.01.21.01.	PELATIHAN PENGEMBANGAN TENAGA PEMERIKSA DAN APARATUR PENGAWASAN	137.000.004,00	131.109.000,00	(5.010.400,00)	91,71	
4.05.4.05.01.21.01.5.2.1.	BELANJA PEGAWAI	7.400.000,00	7.000.000,00	-	100,00	
4.05.4.05.01.21.01.5.2.2.	BELANJA BARANG DAN JASA	119.200.000,00	123.340.404,00	(5.010.400,00)	81,50	
4.05.4.05.01.21.01.	PENINGKATAN KUALITAS PENGAWASAN	45.495.000,00	54.531.111,00	(11.159.074,00)	81,01	
4.05.4.05.01.21.03.5.2.1.	BELANJA PEGAWAI	2.000.000,00	1.400.000,00	-	100,00	

SIPKQ

Paraf Hierarki		Paraf Koordinasi	
Sekda	<i>[Signature]</i>	Asisten	<i>[Signature]</i>
Asisten Pem. & Kesra	<i>[Signature]</i>	PD Pemantau	<i>[Signature]</i>
Kabag Hukum	<i>[Signature]</i>	PD Terkait	

KODE REKEMING	URAIAN	JUMLAH (Rp.)		BERTAMBAH / (KURANG) Rp.	%	Pemerintah
		ANGGARAN SETELAH PERUBAHAN	REALISASI			
1	2	3	4	5	6	7
4.05.05.01.21.03.2.1.1.	BELANJA BARANG DAN JASA	61.298.000,00	12.135.121,00	(11.359.878,00)	88,34	
4.08.4.05.01.21.04.	PENINGKATAN SDM APARATUR BIDANG PENGAWASAN	104.804.808,00	285.751.475,00	(18.217.315,80)	98,26	
4.08.4.08.01.28.04.2.1.2.	BELANJA PEGAWAI	8.100.800,00	8.200.800,00	-	100,00	
4.05.05.01.21.04.5.2.0.	BELANJA KARANG DAM JASA	191.800.800,00	281.381.875,80	(14.217.328,00)	98,15	
4.01.4.05.01.13.	PROGRAM PENATAAN DAN PENYEMPURNAAN KEBIJAKAN SISTEM DAN PROSEDUR PENGAWASAN	75.350.800,00	45.815.815,04	(18.738.178,00)	85,82	
4.05.05.01.22.08.	PEKYUSUNAN KEBIJAKAN SISTEM DAN PROSEDUR PENGAWASAN	75.350.800,00	45.815.815,00	(14.738.178,00)	85,82	
4.05.05.01.28.01.5.2.1.	BELANJA PEGAWAI	18.530.000,00	17.445.000,00	(1.085.000,00)	88,14	
4.05.08.01.22.02.5.2.1.	BELANJA BARANG DAN JASA	17.210.808,00	47.374.818,00	(4.844.178,00)	08,11	
4.08.4.05.01.28.	PROGRAM HENGINIIMSIPKAN PENANGANAN PENGADUAN MASYARAKAT	157.899.808,00	94.807.758,00	(54.841.354,80)	88,04	
4.05.05.01.24.01.	UNIT PENGADUAN MASYARAKAT DAN PENANGANAN KASUS PENGADUAN	11.225.808,00	14.324.800,00	(51.998.100,00)	23,78	
4.08.4.05.01.28.03.2.1.	BELANJA PEGAWAI	44.585.800,00	8.245.008,00	(38.340.800,00)	18,49	
4.05.05.01.28.01.5.2.1.	BELANJA BARANG DAN JASA	13.040.008,00	7.991.800,00	(18.458.100,00)	38,70	
4.05.08.01.24.04.	OPERASIONALISASI SABER PUNGSI	59.878.008,00	81.300.850,00	(7.893.150,00)	91,19	
4.08.4.08.01.28.08.5.2.1.	BELANJA PEGAWAI	3.340.808,00	3.330.000,00	(10.800,00)	99,70	
4.05.4.05.01.24.04.3.2.1.	BELANJA BARANG DAN JASA	14.334.808,00	78.458.850,00	(7.843.150,00)	90,40	
	JUMLAH BELANJA	8.111.348.508,40	5.784.974.858,00	(328.298.051,40)	98,06	
	JUMLAH SURPLUS/DEFISIT	(8.111.348.504,40)	(8.788.974.858,00)	338.298.051,40	00,46	

Paraf Hierarki	
Sekda	<i>[Signature]</i>
Asisten Pem & Kepra	<i>[Signature]</i>
Kabag Hukum	<i>[Signature]</i>






DIPKAD	
Paraf Koordinasi	
Asisten	<i>[Signature]</i>
FD Pemrahasa	<i>[Signature]</i>
PD Terkait	

PEMERINTAH KABUPATEN PACTAN
PENJABARAN REALISASI ANGGARAN PENDAPATAN DAN BELANJA DAERAH
TAHUN ANGGARAN 2018

URUSAN PEMERINTAHAN : 4.05. - PEMERINTAHAN UMUM
 ORGANISASI : 4.05.02. - BUPATI / WAKIL BUPATI

KODE REKENING	URAIAN	JUMLAH (Rp.)		BERTAMBAH / (KURANG) Rp.	%	Diper Hukun
		ANGGARAN SETELAH PERUBAHAN	REALISASI			
1	2	3	4	5	6	7
4.05.4.05.02.00.00.5.	BELANJA DAERAH	837.954.702,05	743.440.574,00	(74.514.518,05)	92,50	
4.05.4.05.02.00.00.5.1.	BELANJA TIDAK LANGSUNG	837.954.702,05	743.440.574,00	(74.514.518,05)	91,10	
4.05.4.05.02.00.00.5.1.1.	BELANJA PEGAWAI	837.954.702,05	743.440.174,00	(74.514.528,05)	91,10	
	JUMLAH BELANJA	837.954.702,05	743.440.174,00	(74.514.528,05)	91,10	
	JUMLAH SURPLUS/DEFISIT	(837.955.702,05)	(743.440.574,00)	74.514.521,05	91,10	

SIPKAD

Paraf Hierarki		Paraf Koordinasi	
Sekda		Asisten	
Asisten Perencanaan		PD Pemrahasa	
Kabag Hukum		PD Terkait	

PEMERINTAH KABUPATEN PACITAN
PENJABARAN REALISASI ANGGARAN PENDAPATAN DAN BELANJA DAERAH
TAHUN ANGGARAN 2018






URUSAN PEMERINTAHAN : 4.05. - PEMERINTAHAN UMUM

ORGANISASI : 4.05.D4. - SEKRETARIAT DAERAH

1

KODE REKENING	UKAIAN	JUMLAH (Rp.)		BERTAMBAH / (KURANG) Rp.	%	Dasar Mutlak
		ANGGARAN SETELAH PERUBAHAN	REALISASI			
1	2	3	4	5	6	7
4.05.4.05.04.00.00.3.	BELANJA DAERAH	28.098.178.817,20	20.554.304.101,44	(8.141.791.348,51)	98,15	
4.05.0.05.00.00.00.3.1.	BELANJA TIDAK LANGSUNG	8.399.380.017,20	9.348.049.048,00	(114.531.945,20)	98,41	
4.05.4.05.04.00.00.3.1.1.	BELANJA PEGAWAI	8.108.358.427,20	9.041.349.048,00	(114.531.948,20)	98,42	
4.05.4.05.04.00.00.3.2.	BELANJA LANGSUNG	20.308.797.000,00	19.397.537.119,44	(1.015.160.308,31)	95,04	
4.05.4.05.04.00.00.3.2.1.	BELANJA PEGAWAI	2.443.757.008,00	2.307.948.000,00	(158.794.000,00)	91,62	
4.05.4.05.04.00.00.3.2.2.	BELANJA BAAANG DAN JASA	14.020.712.400,00	15.770.318.404,44	(791.971.198,31)	95,10	
4.03.4.09.04.00.00.3.2.3.	BELANJA MODAL	1.335.799.000,00	1.449.748.718,00	(48.493.715,00)	91,47	
4.05.4.05.00.01.	PROGRAM PELAYANAN ADMINISTRASI PERKANTORAN	4.053.304.008,00	3.308.401.391,40	(168.108.404,32)	98,37	
4.05.0.05.04.01.18.	PENINGKATAN DAN PENGELOLAAN ADMINISTRASI PERKANTORAN	1.475.755.000,00	1.312.377.391,41	(168.477.308,31)	94,34	
4.05.4.05.04.01.19.3.2.1.	BELANJA PEGAWAI	571.745.300,00	517.310.000,00	(48.575.300,00)	98,20	
4.05.4.05.04.01.19.3.1.2.	BELANJA BARANG DAN JASA	5.475.470.008,00	3.558.417.391,40	(110.051.104,31)	94,74	
4.05.4.05.04.01.19.3.3.3.	BELANJA MODAL	230.500.000,00	130.150.000,00	(250.300,00)	99,19	
4.03.4.05.04.01.20.	PENGELOLAAN ADMINISTRASI KEPEGAWALAN	77.740.300,00	74.324.000,00	(1.425.000,00)	98,16	
4.05.4.05.04.01.20.3.2.1.	BELANJA PEGAWAI	43.100.000,00	48.100.000,00	(400.000,00)	98,41	

REKAP

Paraf Hierarki		Paraf Koordinasi	
Sekda		Asisten	
Asisten Perm. & Kesg		PD Perakarsa	
Kabag. Mutlak		PD Terkait	

KODE REKENING	URAIAN	JUMLAH (Rp.)		BERTAMBAH / (KURANG) Rp.	%	Diper Mulum
		ANGGARAN SETELAH PERUBAHAN	REALISASI			
1	2	3	4	5	6	7
4.05.0.05.04.02.25.3.2.2.	BELANJA BARANG DAN JASA	51.839.000,00	3A.814.800,00	(215.800,00)	81,01	
4.05.0.05.04.01.20.4.2.2.	BELANJA MODAL	3.310.000,00	3.300.804,00	(10.800,00)	94,01	
4.05.0.05.04.02.	PROGRAM PENINGKATAN SARANA DAN PRASARANA APARATUR	1.337.000.000,00	1.371.319.823,00	(165.300.377,00)	99,24	
4.05.0.05.04.02.07.	PENGADAAN PERI ENGGAPAN GEDUNG KANTOR	01.800.000,00	01.840.000,00	(1.000.000,00)	81,31	
4.03.0.05.04.02.17.3.3.2. /	BELANJA BARANG DAN JASA /	70.000.000,00	89.300.000,00	(800.000,00)	84,05	/
4.05.0.05.04.02.07.3.2.3.	BELANJA MODAL	25.000.000,00	24.200.004,00	(800.000,00)	96,00	
4.05.0.05.04.02.09.	PENGADAAN PERLENGKAPAN RUMAH JABATAN/DINAS	255.000.000,00	245.170.000,00	(4.021.800,00)	97,43	
4.05.0.05.04.01.09.3.2.2.	BELANJA BARANG DAN JASA	71.824.000,00	71.357.300,00	(1.054.300,00)	93,34	
4.05.0.05.04.02.08.5.1.2.	BELANJA MODAL	883.370.000,00	177.811.304,00	(4.944.704,00)	87,21	
4.05.0.05.04.01.09.	PENGADAAN PERALATAN GEDUNG KANTOR	111.000.000,00	470.870.004,00	(54.310.000,00)	94,33	
4.03.0.05.04.02.09.3.3.1. 1	BELANJA PEGAWAI 1	33.320.000,00	33.219.000,00	(3.100.000,00)	73,69	1
4.05.0.05.04.01.09.3.3.2.	BELANJA BARANG DAN JASA	4.500.000,00	4.880.000,00	-	100,00	
4.05.0.05.04.02.09.3.2.2.	BELANJA MODAL	403.000.000,00	440.770.000,00	(41.23A.900,00)	91,23	
4.05.4.05.04.02.14.	PENGADAAN MEBELEUR	404.000.000,00	194.097.300,00	(7.302.300,00)	93,20	
4.05.4.05.04.02.10.3.3.2.	BELANJA PEGAWAI	9.400.000,00	9.500.000,00	-	100,00	
4.05.4.05.04.02.10.3.3.2.	BELANJA BARANG DAN JASA	5.400.000,00	5.100.004,00	(110.400,00)	97,77	
4.05.0.05.04.02.1A.2.3.3.	BELANJA MODAL	211.000.000,00	343.317.304,00	(7.241.300,00)	93,34	
4.05.4.05.04.02.24.	PEMELIHARAAN RUTIK/BERKALA KENDARAAN DINAS/OPERASIONAL	250.000.000,00	159.371.113,00	(104.124.377,00)	81,44	
4.03.4.03.04.01.24.3.2.2.	BELANJA BARANG DAN JASA	150.000.000,00	159.871.113,00	(100.124.477,00)	81,44	
4.05.4.05.04.03.	PROGRAM PENINGKATAN KAPASITAS SUMBER DAYA APARATUR	190.125.000,00	106.343.900,00	(3.429.100,00)	91,07	
4.05.4.05.04.05.04.	PENINGKATAN KAPASITAS APARATUR	190.125.000,00	106.345.100,00	(3.451.100,00)	93,07	

SIMPULAN

Paraf Hierarchy		Paraf Koordinasi	
Sekda	<i>[Signature]</i>	Asisten	<i>[Signature]</i>
Asisten Pem & Kesra	<i>[Signature]</i>	PD Pemrakarsa	<i>[Signature]</i>
Kabag Hukum	<i>[Signature]</i>	PD Terkait	





KODS REKENING	URAIAN	JUMLAH (Rp.)		BERTAMBAH / (KURANG) Rp.	%	Dasar Hukum
		ANGGARAN SETELAH PERUBAHAN	REALISASI			
1	2	3	4	5	6	7
6.05.0.05.04.05.04.3.2.1.	BELANJA PEGAWAI	6.700.000,00	6.700.044,04	-	100,00	
6.06.4.01.04.05.04.5.3.2.	BELANJA BARANG DAN JASA	105.325.000,00	111.046.908,00	(6.456.100,00)	96,02	
6.05.0.05.04.04.	PROGRAM PENINGKATAN PENGEMBANGAN SISTEM PELAPORAN GAPAIAN KINERJA DAN KEUANGAN	399.450.000,00	147.371.345,00	(18.078.715,00)	90,97	
6.06.4.05.04.06.06.	PENGUATAN REFORMASI BIROKRASI	59.788.000,00	59.101.348,00	(596.700,00)	99,00	
6.05.4.05.04.04.04.3.3.1.	BELANJA PEGAWAI	11.300.000,00	11.300.000,00	-	100,00	
6.05.0.05.04.04.04.3.2.2.	BELANJA BARANG DAN JASA	16.004.096,00	17.917.308,40	(541.700,00)	96,51	
6.06.4.05.04.04.04.5.3.3.	BELANJA MODAL	16.004.000,00	9.944.000,00	(16.000,00)	99,44	
6.05.0.05.04.04.07.	PASILITASI PELAKSANAAN GELAR BUDAYA KERJA	50.040.000,00	44.313.354,00	(5.686.450,00)	86,42	
6.05.4.05.04.04.07.3.3.1.	BELANJA PEGAWAI	6.700.000,00	5.704.000,00	-	100,00	
6.05.4.05.04.04.07.3.3.6.	BELANJA BARANG DAN JASA	44.200.000,00	38.611.554,00	(5.686.450,00)	87,16	
6.03.4.05.04.04.06.	PENYUSUNAN PELAPORAN KEUANGAN AKHIR TAHUN	54.000.000,00	46.459.094,00	(1.340.910,00)	96,91	
6.05.4.05.04.04.05.3.3.6.	BELANJA PEGAWAI	41.375.000,00	40.075.448,40	(1.200.000,00)	66,19	
6.06.4.05.04.04.05.3.3.6.	BELANJA BARANG DAN JASA	4.425.000,00	6.304.096,00	(40.916,00)	38,51	
6.05.4.05.04.04.14.	PENYUSUNAN PERENCANAAN DAN LAPORAN CAAIAN KINERJA PERANGKAT DAERAH	111.756.000,00	235.497.325,00	(6.252.075,00)	94,21	
6.05.4.05.04.04.14.5.3.1.	BELANJA PEGAWAI	54.915.000,00	54.715.408,40	(100.000,00)	99,66	
6.05.4.05.04.04.14.6.1.6.	BELANJA BARANG DAN JASA	140.015.000,00	174.271.315,00	(4.051.075,00)	87,75	
6.05.4.05.04.14.	PROGRAM PENINGKATAN PELAYANAN KEDINASAN KEPALA DAERAH/ WAKIL KEPALA DAERAH	6.111.046.904,00	6.074.767.155,00	(141.327.045,00)	97,72	
6.05.4.05.04.14.06.	PENERIMAAN KUNJUNGAN KERJA PEJABAT NEGARA/ DEPARTEMEN/ LEMBAGA PEMERINTAH NON DEPARTEMEN/ LUAR NEGERI	337.000.904,00	321.015.715,00	(4.904.775,00)	97,31	
6.06.4.05.04.14.01.5.4.6.	BELANJA BARANG DAN JASA	117.004.000,00	326.415.315,00	(4.904.775,00)	87,31	
6.05.4.05.04.14.06.	KOORDINASI DENGAN PEMERINTAH PUSAT DAN PEMERINTAH DAERAH LAINNYA	1.406.000.000,00	1.373.246.111,00	(26.611.688,00)	86,11	

51PKD

Paraf Hierarki		Paraf Koordinasi	
Sekda	✓	Asisten	✓
Asisten Per. & Hukum	✓	FD Pembina	✓
Kabag Hukum	✓	FD Terkait	

KODE REKENING	URAIAN	JUMLAH (Rp.)		BERTAMBAH / (KURANG) Rp.	%	Dasar Hukum
		ANGGARAN SETELAH PERUBAHAN	REALISASI			
1	2	3	4	5	6	7
4.09.0.05.06.06.04.3.2.R.	BELANJA BARANG DAN JASA	1.000.000.000,00	6.373.560.516,04	(16.031.034,90)	96,11	
4.05.4.05.04.16.07.	OPERASIONAL RUMAH TANGGA KEPALA DAERAH/ WAKIL KEPALA DAERAH	6.190.500.000,00	2.026.253.541,04	(76.546.457,00)	97,13	
4.06.6.05.04.11.07.3.2.1.	BELANJA PEGAWAI	95.275.000,00	19.795.000,04	(5.530.000,40)	98,14	
6.05.0.05.06.16.07.2.R.R.	BELANJA BARANG DAN JASA	3.395.325.000,00	2.524.556.546,40	(46.748.457,00)	17,05	
4.05.0.05.04.10.06.	PELAYANAN KEPROTOKOLAN	132.549.000,00	232.004.325,00	(340.073,00)	99,05	
4.05.0.05.04.10.08.1.2.1.	BELANJA PEGAWAI	45.014.000,00	45.004.000,04	(10.000,00)	99,97	
4.05.4.05.04.10.00.3.2.R.	BELANJA BARANG DAN JASA	197.735.000,00	117.004.325,00	(330.074,00)	99,02	
4.05.4.05.04.10.09.	PELAYANAN KEMUMAHAM	1.502.046.000,00	1.071.046.900,04	(31.506.100,00)	97,92	
4.05.4.09.04.10.09.2.2.1.	BELANJA PEGAWAI	111.506.000,00	113.510.000,04	(90.000,00)	99,92	
4.05.4.05.04.10.09.3.2.R.	BELANJA BARANG DAN JASA	1.589.546.000,00	1.256.430.900,04	(31.114.100,90)	97,74	
4.05.4.05.04.10.10.1.	PASILITASI PERINGATAN MARI JAOI PROPINSI JAWA TIMUR (BK)	50.000.000,00	49.941.256,04	(18.756,00)	99,94	
4.05.4.05.04.10.10.5.R.1.	BELANJA PEGAWAI	1.000.000,00	1.000.000,00	-	100,00	
6.05.0.05.04.10.10.5.R.1.	BELANJA BARANG DAN JASA	49.000.000,00	44.441.154,00	(18.756,40)	94,94	
4.05.4.05.04.25.	PROGRAM PENINGKATAN KERJASAMA DAERAH	364.955.000,00	144.445.416,00	(58.249.546,00)	86,54	
4.05.4.05.04.25.05.	PENINGKATAN KERJASAMA DENGAN DUNIA USAHA/ LEMBAGA	131.040.000,00	109.109.166,00	(18.450.437,00)	86,94	
4.05.6.05.04.25.05.5.1.1.	BELANJA PEGAWAI	14.050.000,00	10.325.000,00	(3.525.000,00)	76,91	
6.05.6.05.04.25.05.5.2.R.	BELANJA BARANG DAN JASA	117.390.000,00	98.466.116,04	(18.025.037,00)	86,99	
4.05.4.05.04.25.06.	PENINGKATAN KOORDINASI KERJASAMA ANTAR DAERAH	173.525.000,00	139.496.151,04	(33.026.746,90)	86,44	
4.05.4.05.04.25.00.3.R.1.	BELANJA PEGAWAI	17.250.000,00	17.325.000,04	(125.000,00)	89,27	
4.05.4.05.04.25.06.3.1.R.	BELANJA BARANG DAN JASA	156.066.000,00	122.571.352,00	(33.493.746,90)	78,41	
4.05.6.DS.04.26.	PROGRAM PENATAAN PERJUTURAN PERUNGGANG-UNDANGAN	916.000.000,00	903.851.707,04	(21.144.596,00)	97,49	

11/11/2011

Paraf Hierarki		Paraf Koordinasi	
Sekda		Asisten	
Asisten Pem. & Kasra		FD Pemrakarsa	
Kabag Hukum		FD Terkait	

KODE RLAEKING	URAIAN	JUMLAH (Rp.)		BERTAMBAH / (KURANG) Rp.	%	Diberi Mulum
		ANGGARAN SETELAH PERUBAHAN	REALISASI			
1	2	3	4	5	6	7
4.05.005.04.21.04.	PASILITASI SOSIALISASI PERATURAN PERUNDANG-UNDANGAN	85.808.808,00	88.113.260,00	(844.848,00)	98,90	
4.05.005.04.24.04.5.2.2.	BELANJA PEGAWAI	15.008.800,00	28.420.808,00	(788.000,80)	98,92	
4.05.005.04.24.04.2.2.2.	BELANJA BARANG DAN JASA	59.808.808,00	59.313.248,00	(84.840,40)	98,85	
4.05.005.04.24.18.	PEKYUSUNAN PRODUK HUKUM DAERAH	538.808.800,00	518.229.898,00	(1.278.905,80)	99,80	
4.05.009.04.24.18.5.2.8.	BELANJA PEGAWAI	148.905.800,00	142.335.808,00	(1.270.800,80)	99,94	
4.05.005.04.25.10.5.2.2.	BELANJA BARANG DAN JASA	144.085.894,08	145.494.898,00	(408.905,80)	94,70	
4.05.405.04.24.11.	PERTIMBANGAN HUKUM, BANTUAN HUKUM DAN PENYELESAIAN PERKARA HUKUM	381.800.000,00	263.808.298,00	(17.991.702,00)	94,32	
4.05.005.04.24.11.0.2.1.	BELANJA PEGAWAI	44.900.000,00	44.138.808,00	(758.800,00)	98,47	
4.05.005.04.24.11.2.2.8.	BELANJA BARANG DAN JASA	234.108.800,00	111.758.298,00	(18.341.201,80)	91,41	
4.05.005.04.24.18.	PENINGKATAN SISTEM JARINGAN DOKUMENTASI INFORMASI HUKUM (SJDIM)	110.800.800,00	207.508.774,00	(8.417.114,40)	98,44	
4.05.005.04.24.12.5.2.1.	BELANJA PEGAWAI	74.208.800,00	74.879.008,00	(171.008,80)	94,77	
4.05.405.04.24.12.5.1.8.	BELANJA BARANG DAN JASA	78.350.800,00	73.344.874,00	(1.501.016,00)	47,20	
4.05.005.04.24.11.2.2.2.	BELANJA MODAL	58.800.000,00	58.258.300,00	(141.700,40)	94,75	
4.05.005.04.24.	PROGRAM PENATAAN KETATALAKSANAAN DAN PELAYANAN PUBLIK	237.800.000,00	235.940.808,00	(1.819.400,40)	98,31	
4.05.405.04.24.01.	PENINGKATAN PELAYANAN PUBLIK	237.800.008,00	235.940.808,00	(1.819.400,40)	98,31	
4.05.405.04.24.01.2.8.1.	BELANJA PEGAWAI	23.075.008,00	25.110.808,00	(355.800,40)	98,49	
4.05.005.04.24.01.5.2.1.	BELANJA BARANG DAN JASA	194.115.800,00	194.932.800,00	(8191.600,00)	99,39	
4.05.005.04.24.01.5.2.2.	BELANJA MODAL	14.800.008,00	15.914.800,00	(71.800,00)	98,55	
4.05.405.04.24.	PROGRAM PENINGKATAN KAPASITAS KELIMBAGAAN PEMERINTAH DAERAH	141.785.000,00	234.815.058,00	(8.169.950,00)	97,45	
4.05.405.04.25.01.	FORUM KOMUNIKASI PENDAYAGUNAAN APARATUR NEGARA	42.235.008,00	41.111.150,00	(1.411.750,00)	98,41	

Paraf Hierarki	
Sekda	<i>[Signature]</i>
Asisten Per. I Kepra	<i>[Signature]</i>
Kabag Hukum	<i>[Signature]</i>

Koordinasi	
Asisten	<i>[Signature]</i>
PD Pemrakarsa	<i>[Signature]</i>
PD Terkait	

KODE REKENING	URAIAN	JUMLAH (Rp.)		BERTAMBAH / (KURANG) Rp.	%	Doorg Makun
		ANGGARAN PETELAM PERUBAHAN	REALISASI			
1	2	3	4	5	6	7
2.05.0.05.04.35.32.5.3.1.	BELANJA PEGAWAI	115.000,00	225.000,00	-	100,00	
2.05.0.05.04.35.01.3.3.3.	BELANJA RARAMO DAM JASA	42.318.0PR.PE	40.307.350,00	(1.422.754,00)	94,63	
2.05.0.05.34.35.02.	MONITORING, EVALUASI DAN ANALISIS KELAMBAGAAAN PEMERINTAH DAERAH	79.900.000,00	77.919.100,00	(1.000.300,00)	97,32	
2.05.0.01.04.35.02.3.2.2.	BELANJA PEGAWAI	4.024.044,00	4.334.000,00	-	100,00	
2.05.0.05.04.35.01.5.3.2.	BELANJA BARANG DAN JASA	75.050.044,00	72.549.300,00	(1.900.304,00)	17,34	
4.05.0.05.04.35.02.	PENGEMBANGAN KAPASITAS DAN KAPABILITAS UNIT KERJA KELAMBAGAAAN	110.350.000,00	117.803.000,00	(1.700.004,00)	97,70	
4.05.0.05.04.35.03.5.2.2.	BELANJA PEGAWAI	38.000.000,00	36.425.000,00	(1.571.000,00)	95,85	
4.05.0.05.04.35.03.5.2.3.	BELANJA BARANG DAN JASA	02.350.000,00	02.152.600,00	(1.181.000,00)	92,55	
4.05.0.05.04.34.	PROGRAM PENGENDALIAN PELAKSANAAN KEBIJAKAN KDM BIDANG PEMERINTAHAN UMUM	559.450.000,00	404.535.000,00	(52.015.000,00)	91,99	
4.05.0.05.04.34.02.	PENYUSUNAN LAPORAN PENYELANGGARAAN PEMERINTAHAN	543.000.000,00	552.700.000,00	(9.300.000,00)	92,84	
4.05.0.05.04.34.02.5.2.2.	BELANJA PEGAWAI	100.400.004,00	94.915.000,00	(4.441.000,00)	95,34	
4.05.0.05.04.34.02.5.2.2.	BELANJA BARANG DAN JASA	442.600.000,00	457.745.000,00	(4.411.000,00)	92,99	
4.05.0.05.04.34.02.	PEMBINAAN DAN EVALUASI KINERJA KECAMATAN	94.450.004,00	54.135.000,00	(43.115.000,00)	54,97	
2.05.0.05.04.34.02.5.3.2.	BELANJA PEGAWAI	51.950.004,00	11.730.000,00	(44.220.000,00)	12,17	
4.05.0.05.04.34.02.5.2.2.	BELANJA BARANG DAN JASA	44.700.000,00	41.405.000,00	(2.295.004,00)	91,41	
4.05.0.05.04.37.	PROGRAM KOORDINASI, SINKRONISASI, MONITORING DAN EVALUASI BIDANG PEMBANGUNAN	1.399.000.004,04	1.344.219.443,00	(14.740.117,80)	97,51	
4.05.0.03.04.37.02.	KOORDINASI PELAKSANAAN ADMINISTRASI PEMSANGUNAN	140.004.004,00	252.090.000,00	(7.949.404,00)	94,95	
4.05.0.05.04.37.01.5.2.1.	BELANJA PEGAWAI	32.500.000,04	32.145.000,00	(115.000,00)	99,33	
4.05.0.05.04.37.01.5.3.2.	BELANJA BARANG DAN JASA	202.500.004,00	194.375.400,04	(4.114.404,00)	94,97	
4.05.0.05.04.37.01.5.2.3.	BELANJA MODAL	25.004.000,00	23.430.000,00	(1.570.000,00)	91,71	

SIMPULAN

Paraf Hierarki		Paraf Koordinasi	
Sekda		Asisten	
Asisten Perm & Kasra		PD Pembekarsa	
Kabag Hukum		PD Terkait	




KODE REKENING	URAIAN	JUMLAH (Rp.)		BERTAMBAH / (KURANG) Rp.	%	Dasar Mulum
		ANGGARAN SETEJAN PERUBAHAN	REALISASI			
1	2	3	4	5	6	7
6.05.4.05.04.37.02.	PEKINGKATAN EVALUASI DAN PELAPORAN PELAKSANAAN PENBANGUNAN	144.000.000,00	131.003.000,00	(12.997.000,00)	81,19	
6.05.4.05.04.37.02.5.2.1.	BELANJA PEGAWAI	39.300.000,00	30.305.000,00	(798.000,00)	97,96	
4.05.4.02.04.37.02.5.3.2.	BELANJA BARANG DAN JASA	12.400.000,00	81.341.000,34	(10.039.000,00)	84,10	
6.02.4.05.04.37.01.1.2.2.	BELANJA MODAL	12.300.000,00	12.737.000,00	(742.000,00)	94,09	
4.05.4.05.04.37.03.	MONITORING DAN PENGENDALIAN PELAKSANAAN PENBANGUNAN	140.000.000,00	115.334.052,00	(14.003.340,00)	89,15	
4.05.4.05.04.37.03.5.2.1.	BELANJA PEGAWAI	50.000.000,00	48.400.000,00	(1.100.000,00)	97,00	
4.05.4.05.04.37.03.2.2.2.	BELANJA BARANG DAN JASA	34.000.000,00	77.034.052,00	(12.303.340,00)	66,19	
4.05.0.05.04.37.04.	PELAKSANAAN PEMILIHAN BARANG DAN JASA MELALUI UNIT LAYANAN PENGADAAN BARANG JASA (ULP)	855.000.000,00	814.344.011,00	(410.300,00)	99,95	
4.05.4.01.04.37.04.1.2.1.	BELANJA PEGAWAI	341.300.000,00	344.300.000,00	-	100,00	
4.05.0.05.04.37.04.3.2.2.	BELANJA BARANG DAN JASA	412.700.000,00	452.453.011,00	(240.140,00)	99,94	
6.05.4.05.04.37.04.5.2.3.	BELANJA MODAL	32.000.000,00	32.435.000,00	(144.200,00)	99,09	I
4.05.0.05.04.38.	PROGRAM KOORDINASI, SINKRONISASI, DAN MONITRING BIOANG PEREKONOMIAN	730.000.000,00	427.351.041,00	(82.440.935,00)	34,39	
4.05.4.01.04.38.02.	KOORDINASI PENYUSUNAN KEBIJAKAN BIOANG PEREKONOMIAN	200.000.000,00	178.420.400,00	(21.379.400,00)	49,31	
4.05.4.05.04.38.01.3.2.2.	BELANJA BARANG DAN JASA	200.000.000,00	174.020.000,00	(21.379.000,00)	89,31	
4.05.4.05.04.38.02.	KOORDINASI PELAKSANAAN PENSANGUNAN BIDANG PANGAL PERTANTIAN DAN PERIKAMAN	101.000.000,00	15.317.300,00	(9.702.900,00)	96,40	
4.05.4.05.04.38.02.5.2.2.	BELANJA PEGAWAI	34.030.000,00	33.034.000,34	(1.020.000,00)	96,92	
4.05.4.05.04.38.02.5.2.2.	BELANJA BARANG DAN JASA	70.150.000,00	41.747.100,00	(4.342.900,00)	84,07	
4.05.4.05.04.38.03.	KOORDINASI PELAKSANAAN PENBANGUNAN BIDANG KOPERASI USAHA MIKRO, INDUSTRI, PERDAGANGAN	140.000.000,00	117.344.754,00	(12.411.110,00)	79,74	
4.05.4.01.04.38.03.3.2.1.	REAKTIA PEGAWAI	14.300.000,00	18.425.000,00	(73.000,00)	99,59	
6.05.4.05.04.38.03.5.2.2.	BELANJA BARANG DAN JASA	141.300.000,00	109.141.754,00	(32.334.250,00)	77,14	



DPRD

Paraf Hierarki		Paraf Koordinasi	
Sekda	✓	Asisten _____	✓
Asisten Pemda Keper	✓	PD Pemrakarsa	✓
Kabag Mikrum	✓	PD Terkait	

KODE REKENING	URAIAN	JUMLAH (Rp.)		BERTAMBAH / (KURANG) Rp.	%	Dasar Mulum
		ANGGARAN SETELAH PERUBAHAN	REALISASI			
1	1	3	4	5	6	7
8.05.05.04.31.04.	KOORDINASI PELAKSANAAN PEMEANGUNAH EIOANG PARIWISATA, EKONOME KREATIF, PENANAMAN MODAL, SUMO DAN PERRANKAN	140.000.000,00	144.394.400,00	(13.605.200,00)	98,41	
8.05.05.04.31.04.5.2.2.	BELANJA PEGAWAI	18.000.000,00	9.700.000,00	(2.210.000,00)	02,51	
8.05.05.04.31.04.5.2.2.	BELANJA BARANG DAN JASA	148.000.000,00	134.604.400,00	(11.395.300,00)	08,38	
4.05.4.05.04.38.05.	KOORDINASI PELAKSANAAN PEMBANGUNAN BEOANG SUMBER DAYA ALAM DAN LINGKUNGAN KIDUP	85.000.000,00	79.338.018,00	(5.047.988,00)	98,54	
4.05.4.05.04.38.05.5.2.1.	BELANJA PEGAWAI	8.400.000,00	8.400.000,00	-	100,04	
4.05.4.05.04.38.05.5.2.2.	BELANJA BARANG DAN JASA	82.732.000,00	59.118.108,00	(8.612.900,00)	02,74	
8.05.05.04.36.05.5.2.3.	BELANJA MODAL	18.000.000,00	18.318.918,00	(454.000,00)	98,49	
4.05.05.04.39.	PROGRAM KOORINASI, FASILITASI, DAN MONTTORING BIDANG KESEJAMTERAAN RAKYAT	518.785.000,00	498.137.078,00	(22.047.328,00)	98,57	
4.05.4.05.04.39.02.	KOORDINASI DAN FASILITASI PELAKSANAAN PEMBANGUNAN BIDANG PENDTDIKAN, KEBUDAYAAN, PEMUDA DAN GLAMRAGA	232.301.000,00	230.159.058,00	(2.128.350,00)	99,04	
8.05.05.04.39.02.5.2.1.	BELANJA PEGAWAI	1.990.000,00	1.990.000,00	(10.000,00)	09,03	
4.05.4.05.04.39.02.5.2.2.	BELANJA BARANG DAN JASA	226.295.000,00	224.178.056,00	(2.114.358,00)	99,04	
8.05.4.05.04.39.09.	KOORDINASI DAN FASILITASI PELAKSANAAN PEMBANGUNAN BIDANG PERUMAHAN, KEMASJIDAN, ALIAN PENDUDUK DAN	111.000.000,00	197.147.075,00	(7.052.128,00)	08,17	
4.05.4.05.04.39.09.5.2.2.	BELANJA BARANG DAN JASA	100.300.000,00	102.017.075,00	(4.388.125,00)	05,97	
8.05.05.04.39.10.	KOORDINASI DAN FASILITASI PELAKSANAAN PEMBANGUNAN BIDANG PEMBERDAYAAN PEREMPUAN, PERLINDUNGAN ANAK, TENAGA KERJA DAN TRASNSMIGRASI	169.300.000,00	154.032.158,00	(12.040.050,00)	98,44	
4.05.4.05.04.39.10.5.2.2.	BELANJA PEGAWAI	8.375.000,00	4.315.000,00	(8.340.000,00)	50,97	
4.05.4.05.04.39.10.5.2.2.	BELANJA BARANG DAN JASA	115.025.000,00	117.948.750,00	(7.040.350,00)	08,77	
4.05.4.05.04.39.11.5.2.2.	BELANJA MODAL	25.400.000,00	28.152.400,00	(2.448.400,00)	08,34	
4.05.4.05.04.40.	PROGRAM PENINGKATAN KERUKUNAN UMAT BERAGAMA	2.714.042.408,00	1.319.795.394,00	(198.008.408,00)	08,44	

51240

Paraf Hierarki	
Sekda	
Asisten Pj. D. Kesra	
Kabag Hukum	






Paraf Koordinasi	
Asisten	
PD Pemrakarsa	
PD Terkait	

KODE REKENING	URAIAN	JUMLAH (Rp.)		BERTAMBAH / (KURANG) Rp.	%	Dasar Hukum
		ANGGARAN SETIAP PERUBAHAN	REALISASI			
1	2	3	4	5	6	7
4.05.4.05.04.80.01.	PEMBINAAN MENTAL SPIRITUAL	4.658.304.600,00	2.479.717.394,00	(174.782.206,00)	19,11	
4.05.4.05.04.80.01.5.3.2.	BELANJA PEGAWAI	73.794.000,00	53.644.000,00	(24.149.000,00)	72,69	
4.05.4.05.04.80.01.3.3.2.	BELANJA BARANG DAN JASA	1.363.314.600,00	1.810.687.694,00	(132.623.706,00)	90,22	
4.04.4.05.04.80.01.5.3.3.	BELANJA MODAL	11.304.000,00	14.395.300,00	(5.404.300,00)	72,60	
4.05.4.05.04.80.02.	MONITORING DAN EVALUASI PELAKSANAAN PEMBANGUNAN BIDANG KESEJANTERAAN MASYARAKAT	50.375.000,00	39.068.200,00	(19.306.800,00)	66,92	
4.65.4.05.04.80.02.5.3.2.	BELANJA PEGAWAI	20.175.000,00	17.234.000,00	(2.895.000,00)	15,65	
4.04.4.03.04.40.01.5.3.2.	BELANJA BARANG DAN JASA	30.300.000,00	12.784.200,00	(14.411.800,00)	57,01	
4.05.4.05.04.84.	PROGRAM KOORDINASI, SINKRONISASI, MONITORING DAN EVALUASI BIDANG PEMERINTAMAN	651.865.800,00	634.459.764,00	(17.375.336,00)	97,33	
4.65.4.05.04.44.02.	KOORDINASI DAN PASILITASI PELAKSANAAN PEMBANGUNAN BIDANG ADMINISTRASI PEMERINTAMAN	243.664.800,00	235.875.800,00	(7.966.300,00)	96,72	
4.05.4.05.04.44.01.3.3.2.	BELANJA PEGAWAI	12.900.000,00	12.150.000,00	(6.750.800,00)	64,43	
4.05.4.05.04.44.01.3.1.2.	BELANJA BARANG DAN JASA	230.764.000,00	224.525.000,00	(4.230.100,00)	97,29	
4.05.4.05.04.84.62.	FASILITASI DAN KOORDINASI PENYELINGGARAAN PEMERINTAMAN DESA	225.600.400,00	221.321.677,00	(4.073.123,00)	98,19	
4.63.4.05.04.44.02.5.2.4.	BELANJA PEGAWAI	84.350.400,00	64.130.800,00	(2.820.000,00)	94,46	
4.05.4.05.04.44.02.5.3.2.	BELANJA BARANG DAN JASA	157.850.000,00	155.396.877,00	(4.653.123,00)	98,94	
4.05.4.05.04.84.02.	PENYUSUNAN KEBLIAKAN BIDANG PEMERINTAMAN DESA	102.604.000,00	177.387.867,00	(5.311.911,00)	97,08	
4.05.4.05.04.44.03.5.3.2.	BELANJA PEGAWAI	20.374.000,00	20.840.000,00	(135.800,00)	99,34	
4.65.4.05.04.44.03.5.3.2.	BELANJA BARANG DAN JASA	162.026.800,00	156.447.867,00	(5.174.911,00)	96,60	
4.05.4.05.04.45.	PROGRAM SOSIALISASI KETENTUAN DI BIDANG CUKAI	250.000.800,00	217.844.150,00	(32.952.750,00)	64,61	
4.05.4.05.04.45.02.	KEGIATAN PENYAMPAIAN INFORMASI KETENTUAN PERATURAN PERUNDANG-UNDANGAN DI BIDANG CUKAI KEPADA MASYARAKAT DAN/ATAU PEMANGKU KEPETINGAN	250.000.000,00	217.844.350,00	(32.954.750,00)	64,61	
4.65.4.05.04.85.02.5.3.2.	BELANJA PEGAWAI	65.800.400,00	65.300.000,00	(500.000,00)	19,24	

Paraf Hierarki	
Sekda	✓
Asisten Per. & Kesra	f
Kabag Hukum	d

SIPKD	Paraf Koordinasi
Asisten	✓
PD Pemrakarsa	✓
PD Terkait	

KGDE REKENING	URAIAN	JUMLAH (Rp.)		BERTAMBAH / (KURANG) Rp.	%	Desgr Mulum
		ANGGARAN SETELAH PERUBAHAN	REALISASI			
1	2	3	4	5	6	7
4.05.0.05.06.45.02.5.2.2.	BELANJA BARANG DAN JASA	184.200.000,00	151.746.250,00	(11.451.750,00)	81,38	
	JUMLAH BELANJA	29.698.178.027,20	28.556.586.181,68	(1.141.791.845,52)	96,19	
	JUMLAH SURPLUS/DEFISIT	(29.698.178.027,20)	(18.555.386.151,85)	1.141.791.841,52	96,19	




Paraf Hierarki		Paraf Koordinasi	
Sekda		Asisten	
Asisten Pen. & Kesra		PD Penra	
Kabag Hukum		PD Terkait	



PEMERINTAH KABUPATEN PACITAN
PENJABARAN REALISASI ANGGARAN PENDAPATAN DAN BELANJA DAERAH
TAHUN ANGGARAN 2018

URUSAN PEMERINTAHAN : 4.05. - PEMERINTAHAN UMUM

ORGANISASI : 4.05.05. - SEKRETARIAT DPRD

KODE KEKENING	URAIAN	JUMLAH (Rp.)		BERTAMBAH / (KURANG) Rp.	%	Dasar Hukum
		ANGGARAN SETELAH PERUBAHAN	REALISASI			
1	2	3	4	5	6	7
6.63.4.05.05.00.00.5.	BELANJA DAERAH	45.658.009.374,15	39.376.971.184,00	(6.281.038.193,15)	86,22	
4.05.0.05.05.00.00.0.1	BELANJA TIDAK LANGSUNG	20.301.004.374,15	18.349.234.965,00	(1.951.769.411,15)	91,37	
4.05.0.05.05.00.00.5.1.1	BELANJA PEGAWAI	20.301.004.374,15	18.349.334.965,00	(1.951.769.411,15)	91,37	
4.05.0.05.05.00.00.5.1	BELANJA LANGSUNG	25.357.085.000,00	20.831.736.119,00	(4.525.348.881,00)	82,21	
4.05.4.05.05.00.00.5.3.1	BELANJA PEGAWAI	695.010.000,00	470.625.000,00	(224.385.000,00)	67,71	
4.05.0.05.05.00.00.5.3.2	BELANJA BARANG DAN JASA	24.327.300.000,00	20.310.636.219,00	(4.016.663.781,00)	83,44	
4.05.0.05.05.00.00.5.2.3	BELANJA MODAL	135.175.000,00	130.478.000,00	(4.697.000,00)	96,52	
4.05.0.05.05.01.	PROGRAM PELAYANAN ADMINISTRASI PERKANTORAN	1.903.315.000,00	1.341.364.676,00	(561.950.324,00)	70,50	
4.05.0.05.05.01.19.	PENINGKATAN DAN PENGELOLAAN ADMINISTRASI PERKANTORAN	1.903.315.000,00	1.341.364.676,00	(561.950.324,00)	70,50	
4.05.4.05.05.01.19.5.3.1	BELANJA PEGAWAI	254.040.000,00	200.235.000,00	(53.805.000,00)	78,82	
4.05.0.05.05.01.19.5.3.1	BELANJA BARANG DAN JASA	2.313.310.000,00	2.010.571.676,00	(302.738.324,00)	86,92	
4.05.0.05.05.01.19.3.3.3.	BELANJA MODAL	134.175.000,00	130.071.000,00	(4.104.000,00)	96,95	
4.05.0.05.05.05.	PROGRAM PENINGKATAN KAPASITAS SUMBER DAYA APARATUR	244.323.000,00	217.949.950,00	(26.373.050,00)	89,24	

Paraf Hierarki	
Sekda	
Asisten Pem. & Kesra	
Kabag Hukum	

Paraf Kelembagaan	
Asisten	
PD Ferrakarsa	
PD Terkait	

KODI REKENING	URAIAN	JUMLAH (Rp.)		BERTAMBAH / (KURANG) Rp.	%	Dasar Hukum
		ANGGARAN SETELAH PERUBAHAN	REALISASI			
1	2	3	4	5	6	7
4.08.6.05.05.05.03.	BIMBINGAN TEKNIS IMPLEMENTASI PERATURAN PERUNDANG-UNDANGAN	248.514.000,00	217.949.058,00	(30.573.050,00)	17,69	
4.08.4.05.03.05.03.1.2.2.	BELANJA PEGAWAI	11.400.000,00	-	(11.000.000,00)	-	
4.05.4.05.03.03.2.3.2.	BELANJA BARANG DAN JAJA	237.113.008,00	117.949.950,00	(119.173.058,00)	51,91	
8.03.4.05.05.06.	PROGRAM PENINGKATAN PENGEMBANGAN SISTEM PELAPORAN GAPAIAAN KINERJA DAN KEUANGAN	228.000.000,00	110.379.370,00	(117.620.630,00)	50,62	
4.05.4.05.03.04.18.	PENYUSUNAN PERENCANAAN DAN LAPORAN GAPAIAAN KINERJA PERANGKAT DAERAH	228.000.000,00	120.379.378,00	(107.620.630,00)	50,62	
4.05.4.05.05.04.18.5.2.2.	BELANJA PEGAWAI	228.340.000,00	92.011.000,00	(136.335.000,00)	70,41	
4.05.4.05.05.04.14.5.2.2.	BELANJA BARANG DAN JAJA	98.450.000,00	85.344.378,00	(13.105.630,00)	98,77	
4.05.4.43.08.13.	PROGRAM PENINGKATAN KAPASITAS LEMBAGA PERWAKILAN RAKYAT DAERAH	11.981.637.000,00	18.011.012.028,00	(3.969.618.977,00)	86,25	
4.45.4.08.45.33.02.	RAPAT-RAPAT PARJPURNA	231.244.000,00	222.040.358,00	(9.203.642,00)	96,46	
4.43.4.03.05.15.01.8.8.2.	BELANJA PEGAWAI	23.080.000,00	9.140.008,00	(13.940.000,00)	39,60	
4.05.4.05.05.15.02.5.2.8.	BELANJA BARANG DAN JAJA	212.168.000,00	211.900.358,00	(267.650,00)	99,07	
4.05.4.05.05.15.02.	KEGIATAN RESES	1.025.798.000,00	8.918.127.078,00	(7.892.330,00)	98,65	
8.05.4.03.08.15.02.3.2.2.	BELANJA PEGAWAI	39.040.000,00	34.995.008,00	(4.045.000,00)	87,21	
4.45.4.05.05.35.02.5.8.2.	BELANJA BARANG DAN JAJA	905.955.000,00	977.342.078,00	(71.387.080,00)	99,15	
4.05.4.05.08.15.02.	KUNJUNGAN KERJA PIMPINAN DAN ANGGOTA DPRD DALAM DAERAH DAN LUAR DAERAH	18.300.048.000,00	15.910.018.718,00	(2.389.638.388,00)	92,00	
4.42.4.05.05.1A.03.3.2.2.	BELANJA PEGAWAI	44.300.000,00	46.280.000,00	1.980.000,00	208,00	
4.42.4.05.05.35.02.8.2.2.	BELANJA BARANG DAN JAJA	18.153.065.000,00	14.904.328.718,00	(3.248.736.288,00)	92,05	
4.45.4.05.03.15.04.	PENINGKATAN KAPASITAS PIMPINAN DAN ANGGOTA DPRD	8.114.550.000,00	1.025.940.308,00	(7.088.609.698,00)	32,94	
4.45.4.05.05.35.08.5.2.2.	BELANJA PEGAWAI	31.000.000,00	14.808.000,00	(16.192.000,00)	48,20	
8.03.4.05.08.15.04.5.2.2.	BELANJA BARANG DAN JAJA	3.802.750.000,00	1.811.340.384,00	(1.991.409.616,00)	32,81	

Paraf Hierarki	
Sekda	<i>[Signature]</i>
Asisten Perencanaan & Keuangan	<i>[Signature]</i>
Kabag Hukum	<i>[Signature]</i>

Paraf Koordinator	
Asisten	<i>[Signature]</i>
PD Pemrakarsa	<i>[Signature]</i>
PD terkait	

KODE REKENING	URAIAN	JUMLAH (Rp.)		BERTAMBAH / (KURANG) Rp.	%	Diper Mukim
		ANGGARAN SETELAH PERUBAHAN	REALISASI			
1	2	3	4	5	6	7
4.02.4.05.05.15.05.	PEMBAHASAN RANGANGAN PERATURAN DAERAH	303.150.000,00	255.570.050,00	(45.079.350,00)	14,10	
4.05.0.05.02.15.08.3.2.1.	BELANJA PEGAWAI	24.200.000,00	10.100.000,00	(14.100.000,00)	35,81	
4.05.0.05.02.15.04.3.2.4.	BELANJA BARANG DAN JASA	275.750.000,00	240.770.050,00	(28.979.350,00)	90,21	
4.05.4.05.02.15.05.	PUBLIKASI KEGIATAN DPRD	247.300.000,00	145.115.323,00	(12.304.477,00)	64,71	
4.05.0.05.04.15.05.4.2.2.	BELANJA PEGAWAI	41.100.000,00	32.350.000,00	(8.150.000,00)	14,40	
4.02.4.05.04.15.09.0.3.2.	BELANJA BARANG DAN JASA	204.400.000,00	131.045.323,00	(73.334.477,00)	64,37	
4.05.0.05.05.15.11.	RAPAT-RAPAT AZAT KELENGKAPAN DEWAN	137.331.000,00	05.794.400,04	(72.734.400,00)	47,04	
4.05.0.05.05.15.12.4.2.2.	BELANJA PEGAWAI	34.440.000,00	-	(34.440.000,00)	-	
4.05.0.05.05.15.12.4.2.2.	BELANJA BARANG DAN JASA	103.092.000,00	61.794.400,00	(37.394.400,00)	61,42	
4.05.0.05.05.15.31.	PENYUSUNAN RAPERDA INISIATIP	617.000.000,00	322.304.350,00	(294.495.050,00)	54,20	
4.05.0.05.04.15.33.3.2.2.	BELANJA PEGAWAI	53.340.000,00	31.300.000,00	(22.340.000,00)	58,43	
4.05.0.05.05.15.23.3.2.4.	BELANJA BARANG DAN JASA	543.440.000,00	391.304.350,00	(272.235.050,00)	51,68	
	JUMLAH BELANJA	45.054.489.370,15	39.370.972.184,00	(4.287.314.192,15)	86,32	
	JUMLAH SURPLUS/DEFISIT	(45.054.489.370,15)	(39.370.972.184,00)	4.207.314.192,15	84,22	

Paraf Hierarki		Paraf Koordinasi	
Sekda	<i>[Signature]</i>	Asisten <u> </u>	<i>[Signature]</i>
Asisten Per & Kesra	<i>[Signature]</i>	PD Pemrakarsa	<i>[Signature]</i>
Kapag Hukum	<i>[Signature]</i>	PD Terkait	

PEMERINTAH KABUPATEN PACITAN
PENJABARAN REALISASI ANGGARAN PENDAPATAN DAN BELANJA DAERAH
TAHUN ANGGARAN 2018

URUSAN PEMERINTAHAN : 4.05. - PEMERINTAHAN UHUM

ORGANISASI : 4.05.05. - BADAN KESATUAN BANGSA DAN POLITIK

KODIG REKENING	URAIAN	JUMLAN (Rp.)		BERTAMBAH / (KURANG) Rp.	%	Dasar Hukum
		ANGGARAN SETELAN PERUBAHAN	REALISASI			
1	2	3	4	5	6	7
4.05.4.05.04.00.00.5.	BELANJA DAERAH	5.299.998.511,70	5.248.658.505,00	(57.147.808,70)	98,92	
4.05.4.05.04.00.00.5.1.	BELANJA TIDAK LANGSUNG	1.003.918.518,78	1.428.730.928,00	(8.118.598,70)	98,14	
4.05.4.05.00.00.00.5.1.1.	BELANJA PEGAWAI	1.433.118.518,79	1.528.730.028,00	(8.100.518,70)	99,69	
4.05.4.05.04.00.00.5.2.	BELANJA LANGSUNG	3.866.479.000,00	3.418.118.515,00	(51.968.415,00)	98,51	
4.05.4.09.00.00.00.5.1.1	BELANJA PEGAWAI	1.500.900.000,00	1.491.400.000,00	(9.100.000,00)	99,99	
4.05.4.05.01.00.00.5.1.2	BELANJA BARANG DAN JASA	1.118.178.000,00	1.061.458.911,00	(48.318.015,00)	17,99	
4.05.4.05.46.00.00.5.2.3	BELANJA MODAL	53.400.000,00	52.457.008,00	(541.400,00)	98,97	
4.05.4.05.46.01.	PROGRAM PELAYANAN ADMINISTRASI PERKANTORAN	527.508.000,00	528.958.003,00	(8.545.117,00)	99,51	
4.05.4.05.44.01.19.	PENINGKATAN DAN PENGELOLAAN ADMINISTRASI PERKANTORAN	527.508.000,00	514.954.001,00	(8.545.117,00)	99,51	
4.05.4.05.06.01.19.5.5.1.	BELANJA PEGAWAI	71.400.008,00	71.400.000,00	-	100,00	
4.05.4.05.48.01.19.5.1.1.	BELANJA BARANG DAN JASA	450.100.000,00	453.554.408,00	(8.545.117,00)	99,44	
4.05.4.05.00.91.	PROGRAM PENINGKATAN SARANA DAN PRASARANA APARATUR	15.000.000,00	54.457.000,00	(548.400,00)	98,01	
4.05.4.65.04.01.07.	PENGADAAN PERLENGKAPAN GEDUNG KANTOR	37.508.000,00	27.040.000,00	(453.400,00)	98,35	

Paraf Hierarki	
Sekda	
Asisten Pem. & Kesra	
Kasag Hukum	

Paraf Koordinasi	
Asisten	
PD Pembina	
PD Tarkat	

KODE REKENING	URAIAN	JUMLAH (Rp.)		BERTAMBAH / (KURANG) Rp.	%	Dasar Hukum
		ANGGARAN SETELAH PERUBAHAN	REALISASI			
1	2	3	4	5	6	7
4.05.8.05.06.02.07.3.2.2.	BELANJA BARANG DAN JASA	1.000.000,00	1.000.000,00	-	100,00	
4.05.4.05.04.02.07.3.2.2.	BELANJA MODAL	26.500.000,00	26.046.600,00	(453.400,00)	98,28	
4.05.4.09.06.02.00.	PENGADAAN PERALATAN CEDUNO KANTOR	27.509.000,00	27.411.000,00	(88.000,00)	99,67	
4.05.4.05.06.02.00.3.2.2.	BELANJA BARANG DAN JASA	1.000.000,00	1.000.000,00	-	100,00	
4.05.4.05.06.02.00.3.2.3.	BELANJA MODAL	26.500.000,00	26.411.000,00	(89.000,00)	99,66	
4.09.4.09.06.08.	PROGRAM PENINGKATAN PENGEMBANGAN SISTEM PELAPORAN CAPAIAN KINERJA DAN KEUANGAN	17.000.000,00	17.796.700,00	(2.300,00)	99,91	
4.09.4.09.06.08.18.	PEHYUSUNAN PERENCANAAN DAN LAPORAN CAPAIAN KINERJA PERANGKAT DAERAH	17.000.000,00	17.796.700,00	(1.300,00)	99,91	
4.05.4.05.06.08.10.3.2.2.	BELANJA PEGAWAI	18.400.000,00	18.400.000,00	-	100,00	
4.09.4.05.08.06.10.5.2.2.	BELANJA BARANG DAN JASA	1.400.000,00	3.398.308,00	(3.300,00)	99,90	
4.05.4.05.06.41.	PROGRAM PENGEMRANGAN WAWASAN KEANGSAAN	2.364.419.000,00	3.338.788.352,00	(49.368.648,00)	98,23	
4.05.4.05.06.41.08.	SOSIALISASI MAH	47.025.000,00	46.059.550,00	(965.450,00)	97,94	
4.05.4.05.06.42.00.3.3.2.	BELANJA PEGAWAI	4.195.000,00	2.192.000,00	-	100,00	
4.09.4.05.08.42.00.3.3.8.	BELANJA BARANG DAN JASA	45.030.000,00	44.004.558,00	(945.458,00)	97,49	
4.05.4.05.06.42.08.	SOSIALISASI WAWASAN KEBANGSAAN BAGI TOKOH PEMUDA, ORHAS DAN TOMAS	83.240.000,00	79.071.000,00	(8.119.000,00)	96,70	
4.05.4.05.06.41.05.3.3.2.	BELANJA PEGAWAI	1.025.000,00	1.025.000,00	-	100,00	
4.05.4.05.06.41.05.3.3.8.	BELANJA BARANG DAN JASA	84.215.000,00	78.040.000,00	(8.109.000,00)	92,07	
4.05.4.05.06.42.08.	PORUM KERUKUNAN UMAT BERACAMA	139.645.000,00	137.348.708,00	(2.418.300,00)	98,28	
4.05.8.09.06.41.06.3.3.2.	BELANJA PEGAWAI	7.300.000,00	7.300.000,00	-	100,00	
4.09.4.09.06.42.06.3.3.2.	BELANJA BARANG DAN JASA	192.448.000,00	230.048.708,00	(8.418.300,00)	98,17	
4.09.4.05.08.41.07.	PENGAWASAN ALIRAN KEPERCAYAAN MASYARAKAT KABUPATEN PACITAN	82.435.000,00	00.045.750,00	(1.838.358,00)	91,45	
4.05.8.05.06.41.07.9.3.8.	BELANJA BARANG DAN JASA	83.478.000,00	00.048.750,00	(2.029.350,00)	95,05	

Paraf Hierarki	
Sekda	<i>[Signature]</i>
Wakil Sekda	<i>[Signature]</i>
Ketua Mufak	<i>[Signature]</i>

Paraf Koordinasi	
Asisten	<i>[Signature]</i>
FD Pemakarsa	<i>[Signature]</i>
FD Teknis	

KODB REKENING	URAIAN	JUMLAH (Rp.)		BERTAMBAH / (KURANG) Rp.	%	Dasar Hukum
		ANGGARAN SETELAH PERUBAHAN	REALISASI			
1	2	3	4	5	6	7
4.05.4.05.06.41.06.	FORUM KEWASPADAAN DINI MASYARAKAT	148.018.300,00	146.634.304,00	(1.384.000,00)	99,06	
0.05.4.05.06.41.08.5.3.1.	BELANJA BARANG DAN JASA	148.018.300,00	146.634.304,00	(1.384.000,00)	99,06	
0.05.4.05.06.41.09.	SOSIALISASI PEMSURAH KEBANGSAAN	43.347.300,00	41.261.004,00	(1.385.300,00)	97,04	
4.05.4.05.06.41.09.5.3.1.	BELANJA PEGAWAI	1.520.004,00	1.520.004,00	-	100,00	
4.05.4.05.06.41.09.5.3.1.	BELANJA BARANG DAN JASA	42.527.300,00	41.041.004,00	(1.285.300,00)	96,96	
0.05.4.05.06.41.10.	PEMANTAUAN DAN PENGAWASAN ORANG ASING DAN LEMBAGA ASING	104.305.300,00	101.544.600,00	(1.240.900,00)	97,86	
0.05.4.05.06.41.10.5.1.1.	BELANJA BARANG DAN JASA	104.305.300,00	102.544.600,00	(1.240.900,00)	97,86	
0.05.4.05.06.41.11.	SOSIALISASI BAHAYA RADIALISME DAN TERORISME DI KALANGAN PEMUDA, PELAJAR, MAHASISWA DAN TOKOH MASYARAKAT	43.602.300,00	41.007.000,00	(1.314.700,00)	96,52	
4.05.4.05.06.41.11.3.3.1.	BELANJA PEGAWAI	1.085.000,00	1.085.000,00	-	100,00	
4.05.4.05.06.41.11.3.3.1.	BELANJA BARANG DAN JASA	42.517.300,00	41.002.300,00	(1.514.700,00)	96,43	
4.05.4.05.06.41.11.	OPERASIONAL TIM TERPADU PENANGANAN GANGGUAN KEAMANAN DALAM NEGERI	358.357.300,00	346.183.328,00	(11.373.672,00)	96,54	
4.05.4.05.06.41.11.5.3.1.	BELANJA PEGAWAI	323.400.000,00	314.300.000,00	(8.108.000,00)	97,18	
4.05.4.05.06.41.11.5.1.1.	BELANJA BARANG DAN JASA	35.157.300,00	31.083.028,00	(1.173.471,00)	96,88	
4.05.4.05.06.41.11.	PENEGAHAN DAN PEMBERANTASAN PENYALAHGUNAAN DAN PEREDARAN NARKOBA	190.302.300,00	183.771.000,00	(6.531.300,00)	97,61	
0.05.4.05.06.41.13.5.1.1.	BELANJA BARANG DAN JASA	190.302.300,00	185.371.004,00	(4.931.300,00)	97,61	
4.05.4.05.06.41.14.	KELOMPOK KERJA PUSAT PENYELENGGARAAN PENDIDIKAN WAWASAN KEBANGSAAN	136.282.304,00	131.228.078,00	(5.054.226,00)	95,62	
4.05.4.05.06.41.14.5.1.1.	BELANJA PEGAWAI	1.950.004,00	1.050.000,04	-	100,00	
4.05.4.05.06.41.14.5.3.1.	BELANJA BARANG DAN JASA	116.332.300,00	330.275.078,00	(8.054.416,00)	95,35	
4.05.4.05.06.41.15.	KOMUNITAS INTELEJEN OERAH (KOMINDA)	1.197.097.500,00	1.194.043.300,00	(1.054.200,00)	99,74	
4.05.4.09.06.41.11.5.3.3.	BELANJA PEGAWAI	2.002.000.000,00	2.002.004.000,00	-	100,00	

Paraf Hierarki	
Sekda	
Asisten Pem. & Kesra	
Kabag Hukum	

Paraf Koordinasi	
Asisten	
PD Pemrakarsa	
PD Terkait	

KODE REKESKING	URAIAN	JUMLAH (Rp.)		BERTAMBAH / (KURANG) Rp.	%	Dejer Mulum
		ANGGARAN SEBELUM PERUBAHAN	REALISASI			
1	I	3	4	5	6	7
4.05.4.05.04.41.13.5.2.2.	BELANJA BAAANG DAN JASA	195.097.500,00	192.042.300,00	(3.054.200,00)	98,43	
4.05.4.05.04.41.16.	PELATIHAN KADER BELA NEGARA	25.000.000,00	23.782.250,00	(1.217.750,00)	95,12	
4.05.4.05.04.41.14.5.0.1.	BELANJA PEGAWAI	1.525.000,00	1.525.000,00	-	100,00	
4.05.4.05.04.41.14.3.1.2.	BELANJA BARANG DAN JASA	22.475.000,00	22.237.250,00	(1.217.750,00)	94,82	
4.05.4.05.06.4.2.	PROGRAM PENDIDIKAN POLITIK MASYARAKAT	442.159.000,00	478.122.050,00	(3.036.950,00)	99,36	
4.05.4.05.06.42.05.	PENGINAAN ORGANISASI KEMASYARAKATAN	44.540.000,00	44.078.500,00	(461.500,00)	99,45	
4.05.4.05.06.42.05.5.2.1.	BELANJA PEGAWAI	8.100.000,00	8.100.000,00	-	100,00	
4.05.4.05.06.42.05.5.2.2.	BELANJA BARANG DAN JASA	45.040.000,00	45.278.500,00	(67.500,00)	99,85	
4.05.4.05.06.42.06.	FASILITASI ADMINISTRASI BANTUAN KEUANGAN KEPADA PARPOL	02.031.000,00	41.524.000,00	(204.000,00)	99,75	
4.05.4.05.06.42.05.2.2.8.	BELANJA PEGAWAI	42.900.000,00	42.900.000,00	-	100,00	
4.05.4.05.06.42.08.5.2.2.	BELANJA BARANG DAN JASA	19.531.000,00	39.220.000,00	(204.000,00)	99,47	I I
4.05.4.05.06.42.07.	PELATIHAN PENGELOLAAN KEUANGAN KEPADA PARTAI POLITIK	42.795.000,00	42.730.000,00	(204.000,00)	90,84	
4.05.4.05.06.42.07.5.2.8.	BELANJA PEGAWAI	2.350.000,00	2.050.000,00	-	100,00	
4.05.4.05.06.42.07.5.2.2.	BELANJA BARANG DAN JASA	39.045.000,00	39.200.000,00	(64.000,00)	99,03	
4.05.4.05.06.42.08.	FASILITASI ORGANISASI KEMASYARAKATAN	52.150.000,00	51.092.450,00	(134.550,00)	99,50	
4.05.4.05.06.42.08.5.2.8.	BELANJA PEGAWAI	21.000.000,00	21.000.000,00	-	100,00	
4.05.4.05.06.42.08.5.8.8.	BELANJA BARANG DAN JASA	29.350.000,00	29.093.050,00	(254.350,00)	06,12	
4.05.4.05.06.42.09.	FORUM LINTAS PARTAI POLITIK	45.078.000,00	45.049.000,00	(609.200,00)	98,07	
4.05.4.05.06.42.09.8.8.2.	BELANJA PEGAWAI	8.100.000,00	8.100.000,00	-	100,00	
4.05.4.05.06.42.09.3.2.2.	BELANJA BARANG DAN JASA	44.575.000,00	43.909.000,00	(603.200,00)	98,04	
4.05.4.05.06.42.18.	PENINGKATAN PENDIDIKAN POLITIK MASYARAKAT	212.547.000,00	209.719.500,00	(1.837.500,00)	99,14	

Paraf Hierarki	
Sekda	2
Asisten Perencanaan	4
Kaprog Hukum	2

Paraf Koordinasi	
Asisten	
PD Penawaraba	
PD Terkat	

KODI RIKEKING	URAIAN	JUMLAH (Rp.)		BERTAMBAH / (KURANG) Rp.	%	Dasar Hukum
		ANGGARAN SETELAH PERUBAHAN	REALISASI			
1	3	2	4	5	6	7
4.05.0.05.06.42.10.5.2.2.	BELANJA PEGAWAI	3.250.000,00	3.150.000,00	-	100,00	-
4.05.0.05.06.02.10.5.2.2.	BELANJA BARANG DAN JASA	208.317.000,00	104.479.500,00	(1.537.500,00)	99,11	-
	JUMLAH BELANJA	5.299.998.511,70	5.242.551.505,00	(57.147.006,70)	98,92	-
	JUMLAH SURPLUS/DEFISIT	(5.299.998.511,70)	(5.242.551.505,00)	57.147.006,70	98,92	-

Paraf Hierarchy	
Sekda	<i>[Signature]</i>
Asisten Per. & Kesra	<i>[Signature]</i>
Kabag. Hukum	<i>[Signature]</i>

Paraf Koordinasi	
Asisten	<i>[Signature]</i>
PD Pemrakarsa	<i>[Signature]</i>
PD Terkait	

**PEMERINTAH KABUPATEN PACITAN
PENJABARAN REALISASI ANGGARAN PENDAPATAN DAN BELANJA DAERAH
TAHUN ANGGARAN 2018**

URUSAN PEMERINTAHAN : 4.05. - PEMERINTAHAN UMUM
ORGANISASI : 4.05.07. - KECAMATAN DONOROJO

KODE REKENING	URAIAN	JUMLAH (Rp.)		BERTAMBAH / (KURANG) Rp.	%	Dasar Hukum
		ANGGARAN SETELAH PERUBAHAN	REALISASI			
1	2	3	4	5	6	7
4.05.05.07.00.00.5.	BELANJA DAERAH	2.895.901.581,45	2.887.891.067,00	(8.312.315,85)	99,40	
4.05.05.07.00.00.5.1.	BELANJA TIDAK LANGSUNG	1.650.798.502,45	1.655.191.741,00	4.397.168,55	100,24	
4.05.05.07.00.00.5.1.1.	BELANJA PEGAWAI	1.850.298.301,45	1.855.191.741,00	4.397.300,55	100,14	
4.05.05.07.00.00.5.2.	BELANJA LANGSUNG	443.103.000,00	432.895.324,00	(11.809.874,00)	97,14	
4.05.05.07.00.00.5.2.0.	BELANJA PEGAWAI	31.208.800,00	31.350.800,00	-	100,04	
4.05.05.07.00.00.5.2.1.	BELANJA BARANG DAN JASA	387.351.004,00	384.841.324,00	(9.309.874,00)	97,70	
4.05.05.07.00.00.5.2.3.	BELANJA MODAL	14.200.000,00	13.700.000,00	(3.300.000,00)	75,39	
4.05.05.07.01.	PROGRAM PELAYANAN ADMINISTRASI PERKANTORAN	353.105.800,00	240.358.314,00	(11.344.674,00)	95,04	
4.05.05.07.01.10.	PENINGKATAN DAN PENGELOLAAN ADMINISTRASI PERKANTORAN	353.105.800,00	140.350.324,00	(11.344.674,00)	91,04	
4.05.05.07.01.19.3.2.1.	BELANJA PEGAWAI	31.350.800,00	31.350.800,00	-	100,00	
4.05.05.07.01.19.3.1.1.	BELANJA BARANG DAN JASA	210.355.800,00	101.308.324,00	(9.844.674,00)	91,70	
4.05.05.07.01.19.3.2.3.	BELANJA MODAL	11.200.000,00	7.700.000,00	(3.300.000,00)	44,71	
4.05.05.07.01.	PROGRAM PENINGKATAN PENYELENGGARAAN PEMERINTAHAN DAN PELAYANAN PUBLIK KECAMATAN	191.800.800,00	191.937.800,00	(43.000,00)	99,94	

Paraf Hierarchy		Paraf Koordinasi	
Sekda	<i>[Signature]</i>	Asisten _____	<i>[Signature]</i>
Asisten Per & Kera	<i>[Signature]</i>	PD Pemrakarsa	<i>[Signature]</i>
Kabag Hukum	<i>[Signature]</i>	PD Terkait	

KODE REKENING	URAIAN	JUMLAN (Rp.)		BERTAMBAH / (KURANG) Rp.	%	Dasar Mulum
		ANGGARAN SETELAH PERUBAHAN	REALISASI			
1	2	3	4	5	6	7
4.05.005.07.01.01.	PENINGKATAN KUALITAS PELAYANAN PUBLIK KECAMATAN	27.000.000,00	27.000.000,00	-	100,00	
4.05.405.07.03.01.5.2.2.	BELANJA BARANG DAN JASA	27.000.000,00	27.000.000,00	-	100,00	
4.05.201.D7.01.01.	PASILITASI PELESTARIAN DAN AKTUALISASI KEBUDAYAAN DAERAH, PEMUDA DAN OLAHRAGA	30.000.000,00	30.000.000,00	-	100,00	
4.02.405.07.03.02.2.2.2.	BELANJA BARANG DAN JASA	30.000.000,00	30.000.000,00	-	100,00	
4.05.005.07.03.02.	FASILITASI PEMBEROAYAAN PEREMPUAN, PERLINDUNGAN ANAK DAN PEMBINAAN PKK	15.000.000,00	11.000.000,00	-	100,00	
4.05.005.D7.02.03.5.5.2.	BELANJA BARANG DAN JASA	15.000.000,00	11.000.000,00	-	100,00	
4.05.005.07.01.01.	PENYELENGGARAAN MUSRENBANG KECAMATAN DAN MONITORING MUSRENBANG DESA	27.000.000,00	27.000.000,00	-	100,00	
4.05.005.07.03.04.5.2.2.	BELANJA BARANG DAN JASA	27.000.000,00	27.000.000,00	-	100,00	
4.D5.005.07.03.01.	FASILITASI PELAYANAN KESEJAMTERAAM SOSIAL DAN PENANGGULINGAN KEMISKINAN	32.000.000,00	32.000.000,00	-	100,00	
4.05.005.07.01.02.5.5.2.	BELANJA BARANG DAN JASA	32.000.000,00	32.000.000,00	-	100,00	
4.05.005.07.02.01.	FASILITASI PENYELENGGARAAN PEMERINTAHAN DESA	34.000.000,00	32.012.000,00	(12.000,00)	99,94	
4.05.005.07.03.00.2.2.2.	BELANJA BARANG DAN JASA	20.000.000,00	22.912.002,00	(12.000,00)	99,03	
4.03.005.07.03.02.5.2.5.	BELANJA MODAL	5.000.000,00	5.000.000,00	-	100,00	
4.05.005.07.03.07.	PASILITASI PENYELENGGARAAN KETENTRAMAN, KETERTIBAN UMUM DAN PERLINDUNGAN MASYARAKAT	27.000.000,00	26.952.004,00	(45.000,00)	99,83	
4.D5.005.07.03.07.5.2.2.	BELANJA BARANG DAN JASA	27.000.000,00	24.055.000,00	(42.000,00)	99,83	
	JUMLAN BELANJA	2.095.903.582,45	2.087.591.087,00	(2.212.515,65)	99,60	
	JUMLAH SURPLUS/DEFISIT	(2.092.903.512,43)	(2.087.691.047,00)	2.212.512,45	99,60	

Paraf Hierarki	
Sekda	<input checked="" type="checkbox"/>
Wakil Sekda	<input checked="" type="checkbox"/>
Wakil Sekda	<input checked="" type="checkbox"/>

Paraf Koordinasi	
Asisten	<input checked="" type="checkbox"/>
PD Pemasokora	<input checked="" type="checkbox"/>
PD Terkat	<input type="checkbox"/>

PEMERINTAH KABUPATEN PACITAN
PENJABARAN REALISASI ANGGARAN PENDAPATAN DAN BELANJA DAERAH
TAHUN ANGGARAN 2018

URUSAN PEMERINTAHAN : 1 4.05. - PEMERINTAHAN UMUM

ORGANISASI : 4.05.08. - KECAMATAN PUNONO

KODE REKENING	URAIAN	JUMLAH (Rp.)		BERTAMBAH / (KURANG) Rp.	%	Dasar Hukum
		ANGGARAN SETELAH PERUBAHAN	REALISASI			
1	2	3	4	5	6	7
4.05.0.05.08.00.00.5.	BELANJA DAERAH	1.964.841.855,05	1.919.347.304,00	(45.391.151,05)	97,87	
4.05.4.05.05.00.00.5.1	BELANJA TIDAK LANGSUNG	1.414.045.555,05	1.473.613.297,00	(41.191.354,05)	97,18	
4.05.0.05.08.00.00.5.1.1.	BELANJA PEGAWAI	1.314.041.655,05	1.473.053.397,00	(41.191.351,05)	97,18	
4.05.4.05.04.00.00.5.2.	BELANJA LANGSUNG	450.000.000,00	445.494.307,00	(1.404.791,00)	99,01	
4.05.4.05.00.00.00.5.1.1	BELANJA PEGAWAI	61.325.000,00	61.025.000,00	(300.000,00)	99,11	
4.05.4.05.08.00.00.3.1.2	BELANJA BARANG DAN JASA	382.475.000,00	379.704.307,00	(4.090.791,00)	98,93	
4.05.4.05.05.00.00.5.3.3	BELANJA MODAL	4.000.000,00	1.715.000,00	(15.000,00)	99,68	
4.05.4.05.00.01.	PROGRAM PELAYANAN ADMINISTRASI PERKANTORAN	237.450.000,00	235.130.457,00	(1.319.341,00)	99,02	
4.05.4.05.00.01.19.	PENINGKATAN DAN PENGELOLAAN ADMINISTRASI PERKANTORAN	237.450.000,00	235.130.457,00	(1.319.341,00)	99,01	
4.05.4.05.08.01.19.5.1.1.	BELANJA PEGAWAI	27.025.000,00	27.025.000,00	-	100,00	
4.05.4.05.08.01.19.5.2.1.	BELANJA BARANG DAN JASA	105.415.000,00	203.310.457,00	(1.304.341,00)	98,07	
4.05.4.05.00.01.19.5.2.2.	BELANJA MODAL	4.000.000,00	4.705.000,00	(15.000,00)	99,65	
4.05.4.05.00.01.	PROGRAM PENINGKATAN PENYELENGGARAAN PEMERINTAHAN DAN PELAYANAN PUBLIK KECAMATAN	111.550.000,00	118.441.750,00	(1.084.250,00)	99,01	

Paraf Hierarki		Paraf Koordinasi	
Sekda		Asisten	
Asisten Sekda & Kabag		PD Pemrakarsa	
Kabag Hukum		PD Teknis	

KODI REKENING	URAIAN	JUMLAH (Rp.)		BERTAMBAH / (KURANG) Rp.	%	Dasar Hukum
		ANGGARAN SETELAH PERUBAHAN	REALISASI			
1	2	3	4	5	6	7
4.05.4.05.08.43.01	PENINGKATAN KUALITAS PELAYANAN PUBLIK KECAMATAN	33.500.000,00	11.092.908,00	(307.100,00)	99,07	
4.05.4.05.08.43.01.5.0.1	BELANJA PEGAWAI	14.700.000,00	14.400.008,00	(300.000,00)	17,95	
6.05.4.05.08.43.01.5.2.2	BELANJA BARANG DAN JASA	19.500.000,00	11.491.908,00	(7.100,00)	99,94	
6.05.4.05.08.43.01	PASILITASI PILEYATAIAN DAN AKTUALISASI KESUDAYAAN DAERAH, PEMUDA DAN OLAMRAGA	30.000.000,00	29.000.000,00	-	100,00	
6.05.4.05.08.43.02.5.3.1	BELANJA BARANG DAN JASA /	29.000.000,00	29.000.000,00	-	100,00	/
6.05.4.05.00.43.03	FASILITASI PENBERDAYAAN PEREMPUAN, PERLINDUNGAN ANAK DAN PEMBINAAN PKK	34.500.000,00	38.738.100,00	(1.795.900,00)	94,88	
4.05.4.05.08.43.03.5.1.1	BELANJA PEGAWAI	3.900.000,00	3.500.000,00	-	100,00	
4.05.4.05.08.43.03.0.0.0	BELANJA BARANG DAN JASA	36.900.000,00	29.124.100,00	(1.768.900,00)	94,28	
4.05.4.05.00.43.06	PENYELENGGARAAN MUSRENBANG KECAMATAN DAN MONITORING MUSRENBANG DESA	17.550.000,00	17.150.000,00	-	100,09	
4.05.4.05.08.43.06.5.0.1	BELANJA PEGAWAI	2.200.000,00	2.200.000,00	-	100,00	
4.05.4.05.08.43.04.4.1.0	BELANJA BARANG DAN JASA	15.550.000,00	15.550.000,00	-	100,00	
4.06.6.05.00.43.06	FASILITASI PELAYANAN KESEIAHTERAAN SOSIAL DAN PENANGGULANGAN KEMISKINAN	33.800.400,00	33.297.900,00	(1.100,00)	99,99	
4.03.4.03.08.41.05.3.2.1	BELANJA PEGAWAI	3.000.000,00	3.000.000,00	-	100,00	
4.05.4.05.00.41.05.5.1.1	BELANJA BARANG DAN JASA	29.700.000,00	29.197.900,00	(1.100,00)	99,99	
4.05.4.05.00.41.06	FASILITASI PENYELENGGARAAN PEMERINTAHAN DESA	34.000.000,00	31.999.400,00	(1.900,00)	99,99	
4.06.4.05.08.41.06.5.0.1	BELANJA PEGAWAI	5.100.000,00	5.100.000,00	-	100,09	
4.05.4.05.00.43.06.5.1.1	BELANJA BARANG DAN JASA	26.900.000,00	28.098.400,00	(1.900,00)	99,99	
4.05.4.05.00.41.07	FASILITASI PENYELENGGARAAN KETENTRAMAN, KETERTIBAN UMUM DAN PERLINDUNGAN MASYARAKAT	31.000.000,00	30.190.450,00	(9.550,00)	99,99	
6.05.4.05.08.43.97.3.1.1	BELANJA PEGAWAI	6.100.000,00	5.100.000,00	-	100,00	
4.05.4.05.00.43.07.3.1.1	BELANJA BARANG DAN JASA	25.900.000,00	25.090.400,00	(9.550,00)	99,99	

SIPKD

Paraf Hicario		Paraf Koordinasi	
Sekda		Asisten	
Asisten Per & Kabag		FD Pengkayasa	
Kabag Hukum		FD Terkait	

KODE REKENING	URAZAN	JUMLAH (Rp.)		BERTAMBAH / (KURANG) Rp.	%	Dasar Hukum
		ANGGARAN SETELAH PERUBAHAN	REALISASI			
1	2	3	4	5	6	7
	JUMLAH BEANJA	1.944.845.555,05	1.919.147.504,00	(45.598.151,05)	97,47	
	JUMLAH SURPLUS/DEFISIT	(1.994.845.655,05)	(1.919.147.504,00)	45.598.151,05	97,47	

Paraf Hierarki	
Sekda	<i>[Signature]</i>
Asisten Pem & Kesra	<i>[Signature]</i>
Kabag Hukum	<i>[Signature]</i>

Paraf Koordinasi	
Asisten	<i>[Signature]</i>
FD Pemrakarsa	<i>[Signature]</i>
FD Terkait	

PEMERINTAH KABUPATEN PACITAN
PENJABARAN REALISASI ANGGARAN PENDAPATAN DAN BELANJA DAERAH
TAHUN ANGGARAN 2018

URUSAN PEMERINTAHAN : 4.05. - PEMERINTAHAN UMUM

ORGANISASI : 4.05.09. - KECAMATAN PRINGKUKU

1

KODE REKENING	URAIAN	JUMLAH (Rp.)		BERTAMBAH / (KURANG) Rp.	%	Dasar Hukum
		ANGGARAN SETELAH PERUBAHAN	REALISASI			
1	2	3	4	5	6	7
4.05.4.05.09.00.00.3.	BELAPOA DAERAH	1.758.351.593,25	1.743.664.325,00	14.686.368,35	99,14	
4.05.4.05.09.00.00.5.1.	BELANJA TIOAK LANGSUNG	1.308.352.593,15	1.395.451.414,00	11.901.179,35	99,01	
4.05.4.05.09.00.00.5.1.1.	BELANJA PEGAWAI	1.308.351.593,33	1.395.451.414,00	11.901.179,35	99,01	
4.05.4.05.09.00.00.5.1.	BELANJA LANGSUNG	450.000.000,00	444.314.911,00	1.785.069,00	99,60	
4.05.4.05.09.01.	PROGRAM PELAYANAN ADMINISTRASI PERKANTORAN	275.000.000,00	171.314.911,00	1.745.069,00	99,35	
4.05.4.05.09.01.19.	PENINGKATAN DAN PENGELOLAAN ADMINISTRASI PERKANTORAN	375.000.000,00	273.314.911,00	1.785.089,00	99,35	
4.05.4.05.09.01.19.5.5.5.	BELANJA PEGAWAI	34.310.000,00	36.310.000,00	-	100,00	
4.05.4.05.09.01.19.5.1.2.	BELANJA BARANG DAN JASA	215.490.000,00	216.704.911,00	1.785.089,00	99,18	
4.05.4.05.09.01.19.5.1.3.	BELANJA MODAL	20.000.000,00	20.000.000,00	-	100,00	
4.05.4.05.09.45.	PROGRAM PENINGKATAN PENYELENGGARAAN PEMERINTAHAN DAN PELAYANAN PUBLIK KECAMATAN	175.000.000,00	175.000.000,00	-	100,00	
4.05.4.05.09.45.01.	PENINGKATAN KUALITAS PELAYANAN PUBLIK KECAMATAN	25.000.000,00	25.000.000,00	-	100,00	
4.05.4.05.09.43.01.5.2.2.	BELANJA BARANG DAN JASA	25.000.000,00	25.000.000,00	-	100,00	
4.05.4.05.09.43.01.	PASILITASI PELESTARIAN DAN AKTUALISASI KEBUDAYAAN DAERAH, PEMUDA DAN OLAHRAGA	30.000.000,00	30.000.000,00	-	100,00	

Paraf Hierarki		Paraf Koordinasi	
Sekda	<i>[Signature]</i>	Asisten	<i>[Signature]</i>
Asisten Pem. & + 1979	<i>[Signature]</i>	PD Komrakarya	<i>[Signature]</i>
Wakil Sekda	<i>[Signature]</i>	PD Terkait	

KODE REKENING	URAIAN	JUMLAH (Rp.)		BERTAMBAH / (KURANG) Rp.	%	Dasar Hukum
		ANGGARAN SETELAH PERUBAHAN	REALISASI			
1	2	3	4	5	6	7
4.05.4.05.09.43.02.5.2.2.	BELANJA BARANG DAN JASA	30.000.000,00	30.000.000,00	-	100,00	
4.05.4.05.09.43.03.	FASILITASI PEMBERDAYAAN PEREMPUAN, PERLINDUNGAN ANAK DAN PEMBINAAN PKK	20.000.000,00	20.000.000,00	-	100,00	
4.05.4.05.09.43.03.5.2.2.	BELANJA BARANG DAN JASA	20.000.000,00	20.000.000,00	-	100,00	
4.05.4.05.09.43.06.	PENYELENGGARAAN MUSRENBANG KECAMATAN DAN MONITORING MUSRENBANG DESA	20.000.000,00	20.900.000,00	-	100,00	
4.05.4.05.09.43.04.5.2.2.	BELANJA BARANG DAN JASA	20.000.000,00	20.090.000,00	-	100,00	
4.05.4.05.09.43.05.	FASILITASI PELAYANAN KESEJAHTERAAN SOSIAL DAN PENANGGULANGAN KEMISKINAN	30.000.000,00	30.000.000,09	-	100,00	
4.05.4.05.09.43.05.5.2.2.	BELANJA BARANG DAN JASA	30.000.000,00	30.000.000,00	-	100,00	
6.05.6.05.09.43.06.	FASILITASI PENYELENGGARAAN PEMERINTAHAN DESA	35.000.000,00	33.000.000,09	-	100,00	
4.05.6.05.09.43.06.5.2.2.	BELANJA BARANG DAN JASA	35.000.000,00	35.000.900,00	-	100,00	
4.05.6.05.09.43.07.	FASILITASI PENYELENGGARAAN KETENTRAMAN, KETERTIBAN UMUM DAN PERLINDUNGAN MASYARAKAT	15.000.000,00	15.900.000,00	-	100,00	
4.05.4.05.09.43.07.5.2.2.	BELANJA BARANG DAN JASA	15.000.000,00	15.000.000,00	-	100,00	
	JUMLAH BELANJA	1.758.352.593,25	1.743.644.325,00	14.688.268,25	99,16	
	JUMLAH SURPLUS/DEFISIT	(1.758.352.593,25)	(1.743.669.325,00)	(14.688.268,25)	99,16	

Paraf Hierarki		Paraf Koordinasi	
Sekda	✓	Asisten	
Asisten Pj. & Kesra	✓	PD Penitensi	
Kadag Hukum	✓	PD Terkait	

PEMERINTAH KABUPATEN PACITAN
PENJABARAN REALISASI ANGGARAN PENDAPATAN DAN BELANJA DAERAH
TAHUN ANGGARAN 2018

URUSAN PEMERINTAHAN : 4.05. - PEMERINTAHAN UMUM
 ORGANISASI : 4.05.10. - KECAMATAN PACITAN

KODE REKENING	URAIAN	JUMLAH (Rp.)		BERTAMBAH / (KURANG) Rp.	%	Dasar Hukum
		ANGGARAN SETELAH PERUBAHAN	REALISASI			
1	2	3	4	5	6	7
4.05.4.05.10.00.00.5.	BELANJA DAERAH	6.443.625.534,50	6.440.624.666,00	(41.000.670,50)	99,33	
4.05.4.05.10.00.00.5.1.	BELANJA TIDAK LANGSUNG	6.042.571.534,50	6.044.467.545,00	5.914.610,50	100,14	
4.05.4.05.10.00.00.5.2.1.	BELANJA PEGAWAI	4.061.571.534,50	4.464.467.545,00	6.918.614,50	100,14	
4.05.4.05.10.00.00.5.2.	BELANJA LANGSUNG	2.430.454.000,00	2.371.017.315,00	(44.916.681,00)	97,97	
4.05.4.05.10.00.00.5.3.1	BELANJA PEGAWAI	145.521.400,00	166.206.000,00	(23.016.600,00)	87,43	
4.05.4.05.10.00.00.5.3.2	BELANJA BARANG DAN JASA	1.624.516.500,00	1.607.444.909,00	(21.069.331,00)	94,70	
4.05.4.05.10.00.00.5.3.5	BELANJA MODAL	604.414.500,00	601.467.350,00	(4.531.150,00)	99,25	
4.05.4.05.10.02.	PROGRAM PELAYANAN ADMINISTRASI PERKANTORAN	1.154.212.000,00	1.115.676.109,00	(40.538.691,00)	96,49	
4.05.4.05.10.01.19.	PENINGKATAN DAN PENGELOLAAN ADMINISTRASI PERKANTORAN	1.154.212.000,00	1.116.475.109,00	(40.538.691,00)	96,49	
4.05.4.05.10.02.19.5.2.2.	BELANJA PEGAWAI	156.646.000,00	131.630.000,00	(23.016.000,00)	11,11	
4.05.4.05.10.01.19.5.2.2.	BELANJA BARANG DAN JASA	864.469.000,00	870.160.409,00	(14.700.591,00)	96,33	
4.05.4.05.10.02.19.5.2.5.	BELANJA MODAL	116.477.400,00	113.456.700,00	(1.620.300,00)	97,58	
4.05.4.05.10.43.	PROGRAM PENINGKATAN PENYELENGGARAAN PEMERINTAHAN DAN PELAYANAN PUBLIK KECAMATAN	1.364.346.000,00	1.355.661.210,00	(6.379.790,00)	99,33	

Paraf Hierarki		Paraf Koordinasi	
Sekda		Asisten	
Asisten Per. & Kesra		FD Fatmahanika	
Kabag Hukum		PD Terkait	

NODE REKENING	URAIAN	JUMLAH (Rp.)		BERTAMBAH / (KURANG) Rp.	%	Dasar Hukum
		ANGGARAN SETELAH PERUBAHAN	REALISASI			
1	2	3	4	5	6	7
8.05.8.09.10.83.01.	PENINGKATAN KUALITAS PELAYANAN PUBLIK KECAMATAN	41.456.804,04	43.350.800,00	(305.100,00)	99,52	
8.05.8.08.18.43.01.5.8.1.	BELANJA PEGAWAI	13.975.800,00	15.928.000,00	(30.000,00)	99,60	
8.05.8.05.10.83.01.5.8.2.	BELANJA BARANG DAN JASA	27.801.800,00	17.325.800,00	(158.100,00)	99,43	
4.03.8.05.10.83.01.	FASILITASI PELESTARIAN DAN AKTUALISASI KEBUDAYAAN DAERAH, PEMUDA DAN OLAHRAGA	154.875.800,00	153.852.800,00	(1.021.204,00)	99,33	
4.05.8.05.10.43.08.5.8.1.	BELANJA PEGAWAI	300.800,00	300.800,00	-	100,00	
4.85.8.05.10.83.02.3.8.8.	BELANJA BARANG DAN JASA	154.573.800,00	151.552.808,00	(2.028.200,00)	99,33	
4.85.8.01.10.83.01.	FASILITASI PEMBERDAYAAN PEREMPUAN, PERLINDUNGAN ANAK DAN PEMBINAAN PKN	78.100.800,00	78.805.868,00	(94.140,00)	99,86	
8.05.8.05.10.83.03.3.8.1.	BELANJA PEGAWAI	225.800,00	225.800,00	-	100,00	
8.81.8.05.10.83.83.3.8.1.	BELANJA BARANG DAN JASA	89.533.500,00	89.858.868,00	(30.640,00)	99,85	
4.85.8.05.10.83.03.3.1.5.	BELANJA MODAL	741.500,00	721.800,00	(18.508,00)	98,17	
8.05.8.05.10.83.08.	PENYELANGGARAAN MUSRENBANG KECAMATAN DAN MONITORING MUSRENBANG DESA	13.800.800,00	18.919.800,00	(81.044,00)	91,44	
4.85.4.01.10.83.08.5.8.1.	BELANJA PEGAWAI	225.800,00	225.008,00	-	100,00	
4.85.4.01.10.81.08.5.2.1.	BELANJA BARANG DAN JASA	18.771.008,00	18.094.000,00	(81.800,00)	99,45	
8.05.4.01.10.83.05.	FASILITASI PELAYANAN KESEJANTERAAN SOSIAL DAN PEMANGGULANGAN KEHISKINAN	18.800.008,00	29.947.508,00	(58.900,00)	99,52	
4.01.4.05.10.81.05.3.8.1.	BELANJA PEGAWAI	128.000,00	225.808,00	-	100,00	
4.85.4.01.10.83.05.5.8.8.	BELANJA BARANG DAN JASA	29.775.800,00	29.722.500,00	(58.900,00)	99,52	
4.85.8.05.10.43.08.	FASILITASI PENYELANGGARAAN PEMERINTAHAN DESA	118.100.000,00	118.108.350,00	(18.650,00)	99,98	
4.85.8.05.10.83.05.3.8.1.	BELANJA PEGAWAI	125.800,00	225.800,00	-	100,00	
4.85.8.05.10.83.08.5.8.1.	BELANJA BARANG DAN JASA	117.975.808,00	117.980.350,00	(18.658,00)	99,98	
4.85.4.05.10.43.07.	FASILITASI PENYELANGGARAAN KETENTRAMAN, KETERTIBAN UMUM DAN PERLINDUNGAN MASYARAKAT	20.800.808,00	19.900.500,00	(99.700,00)	99,50	

Paraf Hierarki	
Sekda	<input checked="" type="checkbox"/>
Asisten Per & Desa	<input checked="" type="checkbox"/>
Kagag Hukum	<input checked="" type="checkbox"/>

Paraf Kcd	
Asisten	<input checked="" type="checkbox"/>
FD Pemwakarsa	<input checked="" type="checkbox"/>
PD Terkait	<input type="checkbox"/>

KODE REKENING	URAIAN	JUMLAH (Rp.)		BERTAMBAH / (KURANG) Rp.	%	Dasar Hukum
		ANGGARAN SETELAH PERUBAHAN	REALISASI			
1	2	3	4	5	6	7
4.05.4.05.10.43.07.3.2.1.	BELANJA PEGAWAI	123.000,00	225.000,00	-	100,00	
4.05.4.05.10.43.07.3.3.2.	BELANJA BARANG DAN JASA	19.773.000,00	19.675.304,00	(99.700,00)	99,49	
4.05.4.03.10.43.03.	FASILITASI PEMUNGUTAN PAJAK DAERAH	158.111.400,00	153.697.700,00	(4.413.300,00)	97,20	
4.05.4.05.10.43.08.3.3.1.	BELANJA PEGAWAI	13.479.000,00	13.225.000,00	(250.000,00)	94,14	
4.03.4.03.10.43.04.3.2.2.	BELANJA BARANG DAN JASA	138.336.000,00	132.372.450,00	(6.163.150,00)	96,95	
4.05.4.05.10.43.04.3.2.3.	BELANJA MODAL	4.100.000,00	8.099.450,00	(154,00)	99,99	
4.05.4.D5.10.43.09.	FASILITASI PEMBERDAYAAN MASYARAKAT	654.300.000,00	653.103.208 00	(2.394.800,00)	99,63	
4.05.4.D5.10.43.09.5.3.3.	BELANJA BARANG DAN JASA	173.606.400,00	173.900.400,00	(699.400,00)	99,59	
4.05.4.45.10.43.09.3.2.3.	BELANJA MODAL	460.900.000,00	479.202.400,00	(1.497.304,00)	99,64	
	JUMLAH BELANJA	6.483.015.334,50	6.440.024.864,00	(43.000.470,50)	99,33	
	JUMLAH SURPLUS/DEFISIT	(6.483.025.534,50)	(6.440.024.464,00)	43.000.670,30	99,33	

Paraf Hierarki		Paraf Koordinasi	
Sekda	<i>[Signature]</i>	Asisten _____	<i>[Signature]</i>
Asisten Per. & Korp	<i>[Signature]</i>	PD Pemrakarsa	<i>[Signature]</i>
Kabag Hukum	<i>[Signature]</i>	PD Terkait	

PEMERINTAH KABUPATEN PACITAN
PENJABARAN REALISASI ANGGARAN PENDAPATAN DAN BELANJA DAERAH
TAHUN ANGGARAN 2018

URUSAN PEMERINTAHAN : 4.05. - PEMERINTAHAN UMUM
 ORGANISASI : 4.05.11. - KECAMATAN KEBONAGUNG

KODE REKENING	URAIAN	JUMLAH (Rp.)		BERTAMBAH / (KURANG) Rp.	%	Dasar Hukum
		ANGGARAN SETELAH PERUBAHAN	REALISASI			
1	2	3	4	5	6	7
4.05.4.05.11.00.00.5.	BELANJA DAERAH	1.858.180.858,95	1.371.821.300,00	(81.159.152,95)	95,41	
4.05.4.05.11.00.00.8.1.	BELANJA TIDAK LANGSUNG	1.378.778.458,95	1.357.239.508,00	(17.535.948,95)	98,72	
4.05.4.05.11.00.00.3.1.1.	BELANJA PEGAWAI	1.378.775.851,95	1.357.339.308,00	(17.535.948,95)	98,72	
4.05.4.05.11.00.00.5.1.	BELANJA LANGSUNG	481.405.000,00	413.781.792,00	(67.623.208,00)	88,95	
4.05.4.05.11.00.00.5.1.1.	BELANJA PEGAWAI	34.900.800,00	34.091.350,00	(1.808.750,00)	98,38	
4.05.4.05.11.00.00.9.1.2.	BELANJA BARANG DAN JASA	371.771.200,00	308.337.342,00	(63.435.658,00)	82,93	
4.05.4.05.11.00.00.3.2.3.	BELANJA MODAL	71.731.800,00	71.353.000,00	(1.378.800,00)	98,10	
4.05.4.05.11.01.	PROGRAM PELAYANAN ADMINISTRASI PERKANTORAN	401.805.800,00	338.178.292,00	(67.228.708,00)	84,25	
4.05.4.05.11.01.19.	PENINGKATAN DAN PENGELOLAAN ADMINISTRASI PERKANTORAN	401.805.800,00	338.178.292,00	(67.228.708,00)	83,25	
4.05.4.05.11.01.19.3.1.1.	BELANJA PEGAWAI	34.300.000,00	33.491.250,00	(1.008.750,00)	91,26	
4.05.4.05.11.01.19.5.1.1.	BELANJA BARANG DAN JASA	191.371.200,00	219.332.042,00	(63.041.156,00)	78,43	
4.05.4.05.11.01.19.5.2.3.	BELANJA MODAL	71.731.800,00	71.353.800,00	(1.378.000,00)	98,10	
4.05.4.05.11.41.	PROGRAM PENINGKATAN PENYELENGGARAAN PEMERINTAHAN DAN PELAYANAN PUBLIK KECAMATAN	00.000.000,00	79.605.300,00	(398.500,00)	99,50	

Paraf Hierarki	
Sekda	<input checked="" type="checkbox"/>
Asisten Pem & Kesra	<input checked="" type="checkbox"/>
Kabag Hukum	<input checked="" type="checkbox"/>

Paraf Koordinasi	
Asisten	<input checked="" type="checkbox"/>
PD Pemrakarsa	<input checked="" type="checkbox"/>
PD Terkait	<input type="checkbox"/>

KODE REKENING	URAIAN	JUMLAH (Rp.)		BERTAMBAH / (KURANG) Rp.	%	Daftar Mulum
		ANGGARAN SETELAH PERUBAHAN	REALISASI			
1	2	3	4	5	6	7
4.55.4.05.11.41.01	PENINGKATAN KUALITAS PELAYANAN PUBLIK KEGAMATAN	5.000.000,00	4.997.300,00	(2.300,00)	99,95	
4.05.0.01.11.43.01.5.1.1	BELANJA BARANG DAN JASA	5.000.000,00	4.997.300,00	(2.300,00)	99,95	
4.01.4.D1.11.03.E1	FASILITASI PELESTARIAN DAN AKTUALISASI KEBUDAYAAN DAERAH, PEMUDA DAN OLAMRAGA	25.000.000,00	24.991.004,00	(11.000,00)	99,95	
4.05.4.01.11.41.01.5.2.1	BELANJA BARANG DAN JASA	25.000.000,00	24.988.000,00	(11.000,00)	99,95	
4.05.4.01.11.03.01	FASILITASI PEMBERDAYAAN PEREMPUAN, PERLINDUNGAN ANAK DAN PEMBINAAN PKK	20.000.000,00	30.000.000,00	-	104,00	
4.05.0.05.11.43.03.5.1.1	BELANJA BARANG DAN JASA	20.000.000,00	20.000.000,00	-	100,00	
4.05.4.01.11.43.04	PENYELENGGARAAN MUSRENBANG KEEAMATAN DAN MONITORING MUSRENBANG DESA	15.000.000,00	15.000.000,00	-	100,00	
4.05.0.05.11.43.04.5.2.1	BELANJA PEGAWAI	600.000,00	600.000,00	-	100,00	
4.05.0.05.11.03.04.5.1.1	BELANJA BARANG DAN JASA	14.000.000,00	14.400.000,00	-	104,00	
4.05.4.05.11.43.05	FASILITASI PELAYANAN KESEJAHTERAAN SOSIAL DAN PENANGGULANGAN KEMISIONAN	5.000.000,00	4.955.000,00	(45.000,00)	99,10	
4.05.0.05.11.43.05.5.1.1	BELANJA BARANG DAN JASA	5.000.000,00	4.955.000,00	(45.000,00)	99,10	
4.05.4.05.11.45.04	FASILITASI PENYELENGGARAAN PEMERINTAHAN DESA	5.000.000,00	4.341.000,00	(335.000,00)	95,30	
4.05.0.05.11.43.06.5.2.1	BELANJA BARANG DAN JASA	5.000.000,00	4.965.000,00	(335.000,00)	91,30	
4.05.4.05.11.43.07	FASILITASI PENYELENGGARAAN KETENTRAMAN, KETERTIBAN UMUM DAN PERLINDUNGAN MASYARAKAT	5.000.000,00	5.000.000,00	-	100,00	
4.05.4.05.11.03.07.5.2.1	BELANJA BARANG DAN JASA	5.000.000,00	5.000.000,00	-	104,00	
	JUMLAH BELANJA	1.054.100.051,95	1.771.021.300,00	(85.151.151,95)	95,41	
	JUMLAH SURPLUS/DEFISIT	(1.854.100.051,95)	(1.771.021.300,00)	85.159.151,95	95,41	

Paraf Hierarki		Paraf Koordinasi	
Sekda	<i>[Signature]</i>	Asisten	<i>[Signature]</i>
Asisten Sekda & P1	<i>[Signature]</i>	PD Pamakarea	<i>[Signature]</i>
Kacag Hukum	<i>[Signature]</i>	PD Terkait	

PEMERINTAH KABUPATEN PACITAN
PENJABARAN REALISASI ANGGARAN PENDAPATAN DAN BELANJA DAERAH
TAHUN ANGGARAN 2018

URUSAN PEMERINTAHAN : 4.05. - PEMERINTAHAN UMUM

ORGANISASI : 4.05.12. - KECAMATAN ARJOSARI

KODE REKENING	URAIAN	JUMLAH (Rp.)		BERTAMBAH / (KURANG) Rp.	%	Dasar Hukum
		ANGGARAN SETELAH PERUBAHAN	REALISASI			
1	2	3	4	5	6	7
4.05.4.05.18.00.00.8.	BELANJA DAERAH	1.910.739.458,55	1.900.141.497,00	(10.597.961,55)	98,91	
4.05.4.05.11.00.00.5.1.	BELANJA TIDAK LANGSUNG	1.441.598.058,55	1.441.498.098,00	(10.099.960,55)	98,89	
4.05.4.05.11.00.00.8.1.1.	BELANJA PEGAWAI	1.441.598.058,55	1.445.098.098,00	(3.499.960,55)	98,89	
4.05.4.05.11.00.00.5.1.	BELANJA LANGSUNG	469.141.000,00	458.648.999,00	(10.492.001,00)	97,76	
4.05.4.05.11.00.00.3.3.1.	BELANJA PEGAWAI	11.000.000,00	11.000.908,00	(99.092,00)	100,00	
4.05.4.05.11.00.00.3.3.3.	BELANJA BARANG DAN JASA	358.076.000,00	338.745.099,00	(19.330.901,00)	94,61	
4.05.4.05.11.00.00.5.8.3.	BELANJA MODAL	44.145.000,00	67.361.000,00	(23.216.000,00)	152,34	
4.05.4.05.11.01.	PROGRAM PELAYANAN ADMINISTRASI PERKANTORAN	394.495.700,00	381.011.099,00	(13.484.601,00)	96,59	
4.05.4.05.11.01.19.	PENINGKATAN DAN PENGELOLAAN ADMINISTRASI PERKANTORAN	294.411.708,00	288.811.099,00	(5.600.609,00)	98,09	
4.05.4.05.11.01.19.3.1.1.	BELANJA PEGAWAI	10.475.009,00	10.475.008,00	(1,00)	100,00	
4.05.4.05.11.01.19.5.1.8.	BELANJA BARANG DAN JASA	115.951.700,00	111.458.099,00	(4.493.601,00)	96,13	
4.05.4.05.11.01.19.5.3.3.	BELANJA MODAL	48.268.000,00	67.361.400,00	(19.093.400,00)	139,51	
4.05.4.05.11.63.	PROGRAM PENINGKATAN PENYELENGGARAAN PEMERINTAHAN DAN PELAYANAN PUBLIK KECAMATAN	174.445.300,00	171.435.900,00	(3.009.400,00)	98,28	






Paraf Hierarki		Paraf Koordinasi	
Sekda	<input checked="" type="checkbox"/>	Amirudin	<input checked="" type="checkbox"/>
Asisten Sekda	<input checked="" type="checkbox"/>	PO Kecamatan	<input checked="" type="checkbox"/>
Kadag Hukum	<input checked="" type="checkbox"/>	PO Kecamatan	<input type="checkbox"/>

KODE REKENING	URAIAN	JUMLAN (Rp.)		BERTAMBAH / (KURANG) Kp.	%	Dasar Hukum
		ANGGARAN SETELAN PERUBAHAN	REALISASI			
1	2	3	4	5	6	7
4.05.4.05.12.43.05.	PENINGKATAN KUALITAS PELAYANAN PUBLIK KEGAMATAN	30.095.400,00	20.079.150,00	(10.150,00)	99,91	
4.05.4.05.11.43.01.5.3.1.	BELANJA PEGAWAI	71.000,00	75.000,00	-	100,00	
4.05.4.05.12.43.01.5.3.2.	BELANJA BARANG DAN JASA	20.010.000,00	30.000.150,00	(10.150,00)	99,11	
4.05.4.05.12.03.D2.	FASILITASI PELESTARIAN DAN AKTUALISASI KEBUDAYAAN DAERAH, PEMUDA DAN OLANRAGA	52.000.000,00	31.071.400,00	(21.000,00)	99,62	
4.05.4.05.12.43.02.1.2.1.	BELANJA PEGAWAI	75.000,00	75.000,00	-	100,00	
4.05.4.05.11.43.02.5.2.2.	BELANJA BARANG DAN JASA	31.015.000,00	31.001.400,00	(12.600,00)	99,61	
4.05.4.05.12.03.05.	FASILITASI PEMBERDAYAAN PEREMPUAN, PERLINDUNGAN ANAK DAN PEMBINAAN PKK	22.000.000,00	21.940.150,00	(51.850,00)	99,76	
4.05.4.05.12.03.05.0.3.1.	BELANJA PEGAWAI	75.000,00	75.000,00	-	100,00	
4.05.4.05.12.03.05.1.2.1.	BELANJA BARANG DAN JASA	21.925.000,00	21.073.150,00	(51.850,00)	99,76	
4.05.4.05.12.03.05.	PENTELENGGARAAN MUSRENBANG KECAMATAN DAN MONTODIANG MUSRENBANG DESA	21.000.000,00	11.090.000,00	(109.600,00)	99,50	
4.05.4.05.31.03.04.3.1.1.	BELANJA PEGAWAI	75.000,00	75.000,00	-	100,00	
4.05.4.05.12.03.04.3.1.1.	BELANJA BARANG DAN JASA	21.925.000,00	21.011.400,00	(109.000,00)	99,30	
4.05.4.05.11.43.05.	FASILITASI PELAYANAN KESEJAHTERAAN SOSIAL DAN PENANGGULANGAN KEMISKINAN	25.070.000,00	13.300.550,00	(1.400.350,00)	94,04	
4.05.4.05.11.03.E5.5.1.1.	BELANJA PEGAWAI	75.000,00	75.000,00	-	100,00	
4.05.4.05.11.43.05.1.1.1.	BELANJA BARANG DAN JASA	24.999.900,00	23.011.350,00	(1.400.350,00)	94,04	
4.05.4.05.12.03.05.	FASILITASI PENYELENGGARAAN PENERINTAHAN DESA	31.271.000,00	31.201.150,00	(11.050,00)	99,94	
4.05.4.05.12.03.05.5.3.1.	BELANJA PEGAWAI	75.000,00	75.000,00	-	100,00	
4.05.4.05.12.43.05.5.2.1.	BELANJA BARANG DAN JASA	31.200.000,00	31.188.150,00	(11.050,00)	99,94	
4.05.4.05.12.43.07.	FASILITASI PENYELENGGARAAN KETENTRAMAN, KETERTISAN UMUM DAN PERLINDUNGAN MASYARAKAT	21.000.000,00	21.990.000,00	(10.000,00)	99,95	
4.05.4.05.12.03.07.1.1.1.	BELANJA PEGAWAI	75.000,00	75.000,00	-	100,00	

Paraf Hierarki	
Sekda	
Asisten Perencanaan	
Kabag Hukum	

Paraf Koordinasi	
Asisten	
PD Pemrograman	
PD Terkait	

KODE REKENING	URAIAN	JUMLAH (Rp.)		BERTAMBAH / (KURANG) Rp.	%	Dasar Hukum
		ANGGARAN SETELAH PERUBAHAN	REALISASI			
1	2	3	4	5	6	7
4.05.4.05.12.43.07.5.1.1	BELANJA BARANG DAN JASA	11.925.000,00	21.911.000,00	(10.000,00)	99,95	
	JUMLAH BELANJA	1.920.739.455,55	1.900.143.497,00	(20.595.951,55)	98,92	
	JUMLAH SUSPLUS/DEFISIT	(1.920.739.438,55)	(1.900.143.497,00)	20.595.981,55	98,91	

Paraf Hierarki		Paraf Koordinasi SIPKOP	
Sekda		Asisten _____	
Asisten Sekda		PD Pemrakarsa	
Bagian Hukum		PD Terkait	

PEMERINTAH KABUPATEN PACITAN
PENJABARAN REALISASI ANGGARAN PENDAPATAN DAN BELANJA DAERAH
TAHUN ANGGARAN 2018

URUSAN PEMERINTAHAN : 4.05. - PEMERINTAHAN UMUM







ORGANISASI : 4.03.23. - KECAMATAN NAWANGAN

KODE REKENING	URAIAN	JUMLAH (Rp.)		/ BERTAMBAH / (KURANG) Rp.	%	Dapur Hukum
		ANGGARAN SETELAH PERUBAHAN	REALISASI			
1	2	3	4	5	6	7
4.05.05.13.00.00.5.	BELANJA DAERAH	1.514.516.804,20	1.112.025.904,12	(51.485.206,68)	97,10	
4.05.4.05.13.00.00.1.1.	BELANJA TIDAK LANGSUNG	1.411.216.604,20	1.292.111.404,00	(39.901.204,20)	97,11	
4.05.4.55.13.00.00.5.1.1.	BELANJA PEGAWAI	1.431.716.604,20	1.391.614.404,00	(39.003.204,20)	97,11	
4.05.4.05.03.00.00.5.2.	BELANJA LANGSUNG	454.293.004,00	442.210.302,11	(11.581.497,88)	97,01	
4.05.4.05.13.00.00.5.1.1	BELANJA PEGAWAI	44.490.804,00	44.490.804,00	-	100,00	
4.05.05.13.00.00.5.2.2	BELANJA BARANG DAN JASA	283.513.404,00	370.610.501,11	(13.091.497,88)	98,50	
4.05.05.13.00.00.1.5.5	BELANJA MODAL	15.000.004,00	14.910.004,00	(90.004,00)	99,40	
4.05.4.05.13.01.	PROGRAM PELAYANAN ADMINISTRASI PERKANTORAN	295.845.800,00	206.280.504,52	(93.911.497,88)	90,75	
4.05.05.13.01.10.	PENINGKATAN DAN PENGELDAAAN ADMINISTRASI PERKANTORAN	199.843.804,00	188.250.504,52	(93.911.497,40)	94,75	
4.05.4.05.13.01.19.5.1.1.	BELANJA PEGAWAI	44.490.804,00	44.490.800,00	-	100,00	
4.05.05.13.01.19.5.4.2.	BELANJA BARANG DAN JASA	234.263.400,00	214.000.501,51	(9.501.497,45)	84,94	
4.05.4.05.13.01.19.5.2.5.	BELANJA MODAL	15.004.004,00	14.910.004,00	(90.000,00)	99,40	
4.05.4.05.13.01.	PROGRAM PENINGKATAN PENYELENGGARAAN PEMERINTAHAN DAN PELAYANAN PUBLIK KECAMATAN	188.950.000,00	194.900.000,00	(1.990.000,00)	97,40	

Paraf Hierarki	
Sekda	
Asisten Pem & Kesra	
Kabag Hukum	

Paraf Koordinator	
Asisten	
PD Pemrakarsa	
PD Tarkat	

KODE REKENING	URAIAN	JUMLAH (Rp.)		BERTAMBAH / (KURANG) Rp.	%	Dasar Hukum
		ANGGARAN SETELAH PERUBAHAN	REALISASI			
1	2	3	4	5	6	7
4.05.4.05.11.43.01.	PENINGKATAN KUALITAS PELAYANAN PUBLIK KECAMATAN	25.450.000,00	25.450.000,90	-	100,04	
4.05.4.05.11.43.01.5.2.1.	BELANJA BAKANG DAN JASA	25.450.000,00	25.450.000,00	-	104,00	
4.05.4.05.13.03.01.	PASILETASI PELESTARIAN DAN AKTUALISASI KEBUDAYAAN DAERAH, BEMUDA DAN DIAMRAGA	30.000.000,00	28.500.000,00	(1.500.000,00)	95,00	
4.05.4.05.13.03.03.5.1.1.	BELANJA BAKANG DAN JASA	30.000.000,04	28.500.000,00	(1.500.000,00)	95,00	
4.05.4.05.11.03.01.	FASILITASI PEMBERDAYAAN PEKEHPUAN, PEKLINDUNGAN ANAK DAN PEMBINAAN PKK	17.000.000,04	17.000.000,00	-	100,00	
4.05.4.05.13.03.03.5.2.1.	BELANJA BARANG DAN JASA	17.000.000,00	17.000.000,00	-	100,00	
4.05.4.05.13.03.04.	PENYELENGGARAAN MUSRENBANG KECAMATAN DAN MONITORING MUSRENBANG DESA	21.000.000,00	10.010.000,00	(1.190.000,00)	94,33	
4.05.4.05.13.03.04.5.1.1.	BELANJA BARANG DAN JASA	21.000.000,00	10.010.000,00	(1.190.000,00)	94,33	
4.05.4.01.11.03.05.	FASILITASI PELAYANAN KESEJAHTERAAN SOSIAL DAN PEMANGGULANGAN KEMISKINAN	24.000.000,00	24.000.000,00	-	104,00	
4.05.4.05.13.03.05.5.2.1.	BELANJA BARANG DAN JASA	24.000.000,00	24.000.000,00	-	100,00	1
4.05.4.05.13.03.00.	FASILITASI PENYELENGGARAAN PEMERINTAHAN DESA	21.000.000,00	10.030.000,00	(170.000,00)	99,19	
4.05.4.05.13.05.05.5.2.1.	BELANJA BARANG DAN JASA	21.000.000,00	20.030.000,00	(174.000,00)	99,19	
4.05.4.05.13.03.07.	FASILITASI PENYELENGGARAAN KETENTRAMAN, KETERTIBAN UMUM DAN PERLINDUNGAN MASYARAKAT	30.000.000,00	10.070.000,00	(1.130.000,00)	94,35	
4.03.0.05.13.03.07.5.2.1.	BELANJA BARANG DAN JASA	20.000.000,00	10.070.000,00	(1.130.000,00)	94,15	
	JUMLAH BELANJA	1.858.011.604,20	1.833.025.904,52	(53.081.701,68)	97,10	
	JUMLAH SURPLUS/DEFISIT	(1.088.011.604,20)	(1.833.025.904,52)	53.081.701,68	97,14	

Paraf Hierarki		Paraf Koordinasi	
Sekda		Asisten _____	
Asisten Per. & Kesra		PD Pemroarsa 	
Kabag Hukum		PD Terkait	