



MENTERI KEUANGAN
REPUBLIK INDONESIA

SALINAN

PERATURAN MENTERI KEUANGAN REPUBLIK INDONESIA

NOMOR 249 /PMK.07/2015

TENTANG

PERUBAHAN RINCIAN DANA BAGI HASIL PAJAK

TAHUN ANGGARAN 2015

DENGAN RAHMAT TUHAN YANG MAHA ESA

MENTERI KEUANGAN REPUBLIK INDONESIA,

- Menimbang : a. bahwa berdasarkan Undang-Undang Nomor 27 Tahun 2014 tentang Anggaran Pendapatan dan Belanja Negara Tahun Anggaran 2015 sebagaimana telah diubah dengan Undang-Undang Nomor 3 Tahun 2015 jo. Peraturan Presiden Nomor 36 Tahun 2015 tentang Rincian Anggaran Pendapatan dan Belanja Negara Tahun Anggaran 2015 telah ditetapkan rincian Dana Bagi Hasil Pajak Tahun Anggaran 2015;
- b. bahwa sesuai ketentuan Pasal 5 ayat (4) Peraturan Presiden Nomor 36 Tahun 2015 tentang Rincian Anggaran Pendapatan dan Belanja Negara Tahun Anggaran 2015 jo. Pasal 29 Peraturan Menteri Keuangan Nomor 250/PMK.07/2014 tentang Pengalokasian Transfer ke Daerah dan Dana Desa, perubahan rincian Dana Bagi Hasil Pajak sebagai akibat dari perubahan data ditetapkan dengan Peraturan Menteri Keuangan;

- c. bahwa sehubungan dengan adanya prognosa realisasi penerimaan Pajak Tahun Anggaran 2015 yang mengakibatkan perubahan alokasi Dana Bagi Hasil Pajak Tahun Anggaran 2015, perlu dilakukan perubahan rincian Dana Bagi Hasil Pajak Tahun Anggaran 2015;
- d. bahwa berdasarkan pertimbangan sebagaimana dimaksud dalam huruf a, huruf b, dan huruf c, perlu menetapkan Peraturan Menteri Keuangan tentang Perubahan Rincian Dana Bagi Hasil Pajak Tahun Anggaran 2015;

- Mengingat :
1. Undang-Undang Nomor 27 Tahun 2014 tentang Anggaran Pendapatan dan Belanja Negara Tahun Anggaran 2015 (Lembaran Negara Republik Indonesia Tahun 2014 Nomor 259, Tambahan Lembaran Negara Republik Indonesia Nomor 5593) sebagaimana telah diubah dengan Undang-Undang Nomor 3 Tahun 2015 (Lembaran Negara Republik Indonesia Tahun 2015 Nomor 44, Tambahan Lembaran Negara Republik Indonesia Nomor 5669);
 2. Peraturan Presiden Nomor 36 Tahun 2015 tentang Rincian Anggaran Pendapatan dan Belanja Negara Tahun Anggaran 2015 (Lembaran Negara Republik Indonesia Tahun 2015 Nomor 56);
 3. Peraturan Menteri Keuangan Nomor 250/PMK.07/2014 tentang Pengalokasian Transfer ke Daerah dan Dana Desa;

MEMUTUSKAN:

Menetapkan : PERATURAN MENTERI KEUANGAN TENTANG PERUBAHAN RINCIAN DANA BAGI HASIL PAJAK TAHUN ANGGARAN 2015.

Pasal 1

- (1) Perubahan rincian Dana Bagi Hasil Pajak (DBH Pajak) Tahun Anggaran 2015 terdiri atas:

- a. DBH Pajak Penghasilan Pasal 25 dan Pasal 29 Wajib Pajak Orang Pribadi Dalam Negeri (PPh Pasal 25 dan Pasal 29 WPOP DN) dan Pajak Penghasilan Pasal 21 (PPh Pasal 21); dan
 - b. DBH Pajak Bumi dan Bangunan (PBB).
- (2) Perubahan rincian sebagaimana dimaksud pada ayat (1) didasarkan atas prognosa realisasi penerimaan PPh Pasal 25 dan Pasal 29 WPOP DN, PPh Pasal 21 dan PBB.

Pasal 2

- (1) Perubahan rincian DBH PPh Pasal 25 dan Pasal 29 WPOP DN dan PPh Pasal 21 ditetapkan sebesar Rp23.780.065.007.000,00 (dua puluh tiga triliun tujuh ratus delapan puluh miliar enam puluh lima juta tujuh ribu rupiah) dengan rincian sebagai berikut:
- a. DBH PPh Pasal 25 dan Pasal 29 WPOP DN sebesar Rp1.347.583.343.000,00 (satu triliun tiga ratus empat puluh tujuh miliar lima ratus delapan puluh tiga juta tiga ratus empat puluh tiga ribu rupiah); dan
 - b. DBH PPh Pasal 21 sebesar Rp22.432.481.664.000,00 (dua puluh dua triliun empat ratus tiga puluh dua miliar empat ratus delapan puluh satu juta enam ratus enam puluh empat ribu rupiah).
- (2) Alokasi lebih salur DBH PPh Pasal 25 dan Pasal 29 WPOP DN dan PPh Pasal 21 ditetapkan sebesar Rp7.407.557.000,00 (tujuh miliar empat ratus tujuh juta lima ratus lima puluh tujuh ribu rupiah) dengan rincian sebagai berikut:
- a. DBH PPh Pasal 25 dan Pasal 29 WPOP DN sebesar Rp180.129.200,00 (seratus delapan puluh juta seratus dua puluh sembilan ribu dua ratus rupiah); dan
 - b. DBH PPh Pasal 21 sebesar Rp7.227.427.800,00 (tujuh miliar dua ratus dua puluh tujuh juta empat ratus dua puluh tujuh ribu delapan ratus rupiah).

- (3) Perubahan rincian DBH PPh Pasal 25 dan PPh Pasal 29 WPOPDN dan alokasi lebih salur DBH PPh Pasal 25 dan Pasal 29 WPOPDN sebagaimana dimaksud pada ayat (1) dan ayat (2) untuk masing-masing daerah tercantum dalam Lampiran I yang merupakan bagian tidak terpisahkan dari Peraturan Menteri ini.
- (4) Perubahan rincian DBH PPh Pasal 21 dan alokasi lebih salur DBH PPh Pasal 21 sebagaimana dimaksud pada ayat (1) dan ayat (2) untuk masing-masing daerah tercantum dalam Lampiran II yang merupakan bagian tidak terpisahkan dari Peraturan Menteri ini.

Pasal 3

- (1) Perubahan rincian DBH PBB ditetapkan sebesar Rp24.277.127.259.000,00 (dua puluh empat triliun dua ratus tujuh puluh tujuh miliar seratus dua puluh tujuh juta dua ratus lima puluh sembilan ribu rupiah), yang terdiri atas:
 - a. Perubahan rincian DBH PBB bagian Pemerintah Pusat yang dibagikan kepada seluruh kabupaten/kota:
 - 1) DBH PBB bagian Pemerintah Pusat yang dibagikan secara merata kepada seluruh kabupaten/kota; dan
 - 2) DBH PBB Pemerintah Pusat yang dibagikan sebagai insentif kepada kabupaten/kota.
 - b. Perubahan rincian DBH PBB bagian provinsi/kabupaten/kota; dan
 - c. Perubahan rincian Biaya Pemungutan PBB.
- (2) Perubahan rincian DBH PBB bagian Pemerintah Pusat sebagaimana dimaksud pada ayat (1) huruf a tercantum dalam Lampiran III yang merupakan bagian tidak terpisahkan dari Peraturan Menteri ini.
- (3) Perubahan rincian DBH PBB bagian provinsi/kabupaten/kota sebagaimana dimaksud pada ayat (1) huruf b tercantum dalam Lampiran IV

yang merupakan bagian tidak terpisahkan dari Peraturan Menteri ini.

- (4) Perubahan rincian Biaya Pemungutan PBB sebagaimana dimaksud pada ayat (1) huruf c tercantum dalam Lampiran V yang merupakan bagian tidak terpisahkan dari Peraturan Menteri ini.

Pasal 4

- (1) Alokasi lebih salur merupakan selisih lebih antara perubahan rincian dibandingkan dengan penyaluran triwulan I sampai dengan triwulan III TA 2015.
- (2) Perubahan rincian dan lebih salur digunakan sebagai dasar penyusunan revisi DIPA dan penyaluran Triwulan IV.

Pasal 5

- (1) Penyaluran alokasi DBH PPh Pasal 25 dan Pasal 29 WPOP DN, PPh Pasal 21 dan PBB Tahun Anggaran 2015 dilaksanakan sesuai dengan ketentuan peraturan perundang-undangan.
- (2) Dalam rangka pengendalian pelaksanaan APBN dengan mempertimbangkan kapasitas fiskal daerah, penyaluran DBH PPh Pasal 25 dan Pasal 29 WPOP DN dan PPh Pasal 21 dan PBB triwulan IV dapat dilakukan penundaan paling tinggi 100% (seratus per seratus) dari alokasi sebagaimana dimaksud dalam Peraturan Menteri ini, setelah dikurangi dengan realisasi penyaluran triwulan I, triwulan II dan triwulan III.
- (3) Penundaan penyaluran DBH PPh Pasal 25 dan Pasal 29 WPOP DN dan PPh Pasal 21 dan DBH PBB sebagaimana dimaksud pada ayat (2), akan diperhitungkan setelah alokasi kurang bayar DBH PPh Pasal 25 dan Pasal 29 WPOP DN dan PPh Pasal 21 dan DBH PBB ditetapkan dalam APBN tahun anggaran berikutnya.

Pasal 6

Peraturan Menteri ini mulai berlaku pada tanggal diundangkan.

Agar setiap orang mengetahuinya, memerintahkan pengundangan Peraturan Menteri ini dengan penempatannya dalam Berita Negara Republik Indonesia.

Ditetapkan di Jakarta

pada tanggal 29 Desember 2015

MENTERI KEUANGAN REPUBLIK INDONESIA,
ttd.

BAMBANG P. S. BRODJONEGORO

Diundangkan di Jakarta
Pada tanggal 29 Desember 2015

DIREKTUR JENDERAL
PERATURAN PERUNDANG-UNDANGAN
KEMENTERIAN HUKUM DAN HAK ASASI MANUSIA
REPUBLIK INDONESIA,

ttd.

WIDODO EKATJAHJANA

BERITA NEGARA REPUBLIK INDONESIA TAHUN 2015 NOMOR 1972


Salinan sesuai dengan aslinya
Kepala Biro Umum

u.b.

Kepala Bagian T.U. Kementerian

GIARTO

NIP 195904201984021001



LAMPIRAN I
 PERATURAN MENTERI KEUANGAN REPUBLIK INDONESIA
 NOMOR 249 /PMK.07/2015
 TENTANG PERUBAHAN RINCIAN DANA BAGI HASIL PAJAK
 TAHUN ANGGARAN 2015

PERUBAHAN RINCIAN DANA BAGI HASIL PAJAK
 PPH PASAL 25 DAN PASAL 29 WPOPDN
 DAN ALOKASI LEBIH SALUR DBH
 PPH PASAL 25 DAN PASAL 29 WPOPDN

(dalam rupiah)

No	Daerah	Rincian DBH	Realisasi Triwulan I s.d Triwulan III	Alokasi Lebih Salur	Rincian DBH dan Alokasi Lebih Salur
1	2	3	4	5 = 4 - 3	6 = 3 + 5
I	Provinsi Aceh	766.068.000	443.129.400,00	-	766.068.000,00
1	Kab. Aceh Barat	57.495.000	43.842.600,00	-	57.495.000,00
2	Kab. Aceh Besar	26.757.000	13.567.800,00	-	26.757.000,00
3	Kab. Aceh Selatan	25.617.000	13.315.200,00	-	25.617.000,00
4	Kab. Aceh Singkil	26.502.000	10.805.400,00	-	26.502.000,00
5	Kab. Aceh Tengah	47.050.000	27.004.200,00	-	47.050.000,00
6	Kab. Aceh Tenggara	45.048.000	12.366.600,00	-	45.048.000,00
7	Kab. Aceh Timur	41.011.000	9.288.600,00	-	41.011.000,00
8	Kab. Aceh Utara	23.415.000	11.502.000,00	-	23.415.000,00
9	Kab. Bireuen	112.161.000	23.575.800,00	-	112.161.000,00
10	Kab. Pidie	25.050.000	14.319.000,00	-	25.050.000,00
11	Kab. Simeulue	17.087.000	10.431.600,00	-	17.087.000,00
12	Kota Banda Aceh	260.084.000	267.431.400,00	7.347.400,00	267.431.400,00
13	Kota Sabang	22.239.000	13.078.200,00	-	22.239.000,00
14	Kota Langsa	77.485.000	20.878.200,00	-	77.485.000,00
15	Kota Lhokseumawe	104.283.000	42.922.800,00	-	104.283.000,00
16	Kab. Nagan Raya	20.352.000	12.110.400,00	-	20.352.000,00
17	Kab. Aceh Jaya	16.492.000	11.679.000,00	-	16.492.000,00
18	Kab. Aceh Barat Daya	28.190.000	15.580.800,00	-	28.190.000,00
19	Kab. Gayo Lues	16.836.000	9.093.600,00	-	16.836.000,00
20	Kab. Aceh Tamiang	95.616.000	38.747.400,00	-	95.616.000,00
21	Kab. Bener Meriah	17.487.000	13.432.200,00	-	17.487.000,00
22	Kota Subulussalam	25.558.000	14.195.400,00	-	25.558.000,00
23	Kab. Pidie Jaya	17.289.000	15.525.600,00	-	17.289.000,00
II	Provinsi Sumatera Utara	23.415.627.000	10.548.381.000,00	-	23.415.627.000,00
1	Kab. Asahan	813.362.000	366.481.800,00	-	813.362.000,00
2	Kab. Dairi	362.557.000	149.299.200,00	-	362.557.000,00
3	Kab. Deli Serdang	1.083.572.000	601.746.600,00	-	1.083.572.000,00
4	Kab. Tanah Karo	498.227.000	201.589.200,00	-	498.227.000,00
5	Kab. Labuhan Batu	852.024.000	330.022.800,00	-	852.024.000,00
6	Kab. Langkat	666.258.000	227.018.400,00	-	666.258.000,00
7	Kab. Mandailing Natal	349.949.000	153.910.800,00	-	349.949.000,00
8	Kab. Nias	331.378.000	144.575.400,00	-	331.378.000,00
9	Kab. Simalungun	656.914.000	313.786.800,00	-	656.914.000,00
10	Kab. Tapanuli Selatan	339.361.000	160.564.300,00	-	339.361.000,00
11	Kab. Tapanuli Tengah	405.034.000	160.429.200,00	-	405.034.000,00
12	Kab. Tapanuli Utara	327.786.000	152.094.000,00	-	327.786.000,00
13	Kab. Toba Samosir	326.247.000	150.675.000,00	-	326.247.000,00
14	Kota Binjai	978.945.000	345.559.200,00	-	978.945.000,00
15	Kota Medan	17.927.334.000	8.019.601.200,00	-	17.927.334.000,00
16	Kota Pematang Siantar	1.395.697.000	602.405.400,00	-	1.395.697.000,00
17	Kota Sibolga	500.226.000	328.219.200,00	-	500.226.000,00
18	Kota Tanjung Balai	655.200.000	297.465.000,00	-	655.200.000,00
19	Kota Tebing Tinggi	1.130.026.000	543.890.400,00	-	1.130.026.000,00
20	Kota Padang Sidempuan	495.430.000	216.575.400,00	-	495.430.000,00
21	Kab. Pakpak Bharat	322.235.000	143.966.400,00	-	322.235.000,00
22	Kab. Nias Selatan	336.180.000	150.140.400,00	-	336.180.000,00
23	Kab. Humbang Hasundutan	323.451.000	146.263.200,00	-	323.451.000,00
24	Kab. Serdang Berdagai	610.677.000	273.927.600,00	-	610.677.000,00
25	Kab. Samosir	322.308.000	145.158.000,00	-	322.308.000,00
26	Kab. Batu Bara	466.537.000	220.014.000,00	-	466.537.000,00
27	Kab. Padang Lawas Utara	327.302.000	144.770.400,00	-	327.302.000,00
28	Kab. Padang Lawas	330.014.000	147.210.000,00	-	330.014.000,00
29	Kab. Labuhan Batu Selatan	411.252.000	189.814.200,00	-	411.252.000,00
30	Kab. Labuhan Batu Utara	482.934.000	223.333.800,00	-	482.934.000,00
31	Kab. Nias Utara	319.825.000	145.057.200,00	-	319.825.000,00
32	Kab. Nias Barat	324.064.000	144.114.000,00	-	324.064.000,00
33	Kota Gunungsitoli	451.136.000	282.891.000,00	-	451.136.000,00
III	Provinsi Sumatera Barat	3.971.853.000	1.253.848.200,00	-	3.971.853.000,00
1	Kab. Limapuluh Kota	125.391.000	37.871.400,00	-	125.391.000,00
2	Kab. Agam	188.231.000	53.071.200,00	-	188.231.000,00
3	Kab. Kepulauan Mentawai	101.050.000	30.625.200,00	-	101.050.000,00
4	Kab. Padang Pariaman	125.830.000	38.183.400,00	-	125.830.000,00
5	Kab. Pasaman	129.055.000	31.213.200,00	-	129.055.000,00
6	Kab. Pesisir Selatan	105.741.000	31.566.600,00	-	105.741.000,00
7	Kab. Sijunjung	129.551.000	36.680.400,00	-	129.551.000,00
8	Kab. Solok	115.194.000	35.036.400,00	-	115.194.000,00
9	Kab. Tanah Datar	135.160.000	54.939.600,00	-	135.160.000,00
10	Kota Bukit Tinggi	383.956.000	111.563.400,00	-	383.956.000,00
11	Kota Padang Panjang	137.957.000	36.428.400,00	-	137.957.000,00
12	Kota Padang	3.293.964.000	1.076.814.000,00	-	3.293.964.000,00
13	Kota Payakumbuh	198.240.000	77.773.200,00	-	198.240.000,00
14	Kota Sawahlunto	128.325.000	35.710.200,00	-	128.325.000,00
15	Kota Solok	197.181.000	55.029.600,00	-	197.181.000,00
16	Kota Pariaman	101.711.000	31.200.000,00	-	101.711.000,00
17	Kab. Pasaman Barat	133.414.000	41.158.800,00	-	133.414.000,00

(dalam rupiah)					
No	Daerah	Rincian DBH	Realisasi Triwulan I s.d Triwulan III	Alokasi Lebih Salur	Rincian DBH dan Alokasi Lebih Salur
18	Kab. Dharmasraya	115.640.000	33.359.400,00	-	115.640.000,00
19	Kab. Solok Selatan	112.187.000	32.548.800,00	-	112.187.000,00
IV	Provinsi Riau	5.422.911.000	3.062.455.800,00	-	5.422.911.000,00
1	Kab. Bengkalis	587.981.000	301.841.400,00	-	587.981.000,00
2	Kab. Indragiri Hilir	386.642.000	184.623.000,00	-	386.642.000,00
3	Kab. Indragiri Hulu	527.514.000	242.723.400,00	-	527.514.000,00
4	Kab. Kampar	342.500.000	137.153.400,00	-	342.500.000,00
5	Kab. Kuantan Singingi	659.439.000	513.128.400,00	-	659.439.000,00
6	Kab. Pelalawan	277.448.000	134.232.000,00	-	277.448.000,00
7	Kab. Rokan Hilir	263.721.000	140.008.200,00	-	263.721.000,00
8	Kab. Rokan Hulu	251.077.000	127.210.200,00	-	251.077.000,00
9	Kab. Siak	303.360.000	144.528.600,00	-	303.360.000,00
10	Kota Dumai	411.121.000	261.384.000,00	-	411.121.000,00
11	Kota Pekanbaru	3.617.838.000	2.237.033.400,00	-	3.617.838.000,00
12	Kab. Kepulauan Meranti	505.725.000	169.817.400,00	-	505.725.000,00
V	Provinsi Kepulauan Riau	6.080.135.000	2.228.542.200,00	-	6.080.135.000,00
1	Kab. Bintan	617.498.000	223.267.200,00	-	617.498.000,00
2	Kab. Natuna	392.045.000	144.147.000,00	-	392.045.000,00
3	Kab. Karimun	1.041.031.000	291.614.400,00	-	1.041.031.000,00
4	Kota Batam	5.390.003.000	1.966.461.000,00	-	5.390.003.000,00
5	Kota Tanjung Pinang	828.928.000	414.384.600,00	-	828.928.000,00
6	Kab. Lingga	456.658.000	156.997.200,00	-	456.658.000,00
7	Kab. Kepulauan Anambas	394.039.000	145.942.200,00	-	394.039.000,00
VI	Provinsi Jambi	3.594.169.000	1.284.476.400,00	-	3.594.169.000,00
1	Kab. Batanghari	216.276.000	67.143.000,00	-	216.276.000,00
2	Kab. Bungo	412.511.000	215.434.200,00	-	412.511.000,00
3	Kab. Kerinci	153.358.000	53.948.400,00	-	153.358.000,00
4	Kab. Merangin	242.614.000	88.435.800,00	-	242.614.000,00
5	Kab. Muaro Jambi	231.345.000	93.015.000,00	-	231.345.000,00
6	Kab. Sarolangun	171.902.000	55.704.600,00	-	171.902.000,00
7	Kab. Tanjung Jabung Barat	367.984.000	132.472.200,00	-	367.984.000,00
8	Kab. Tanjung Jabung Timur	163.861.000	58.444.200,00	-	163.861.000,00
9	Kab. Tebo	198.901.000	67.887.000,00	-	198.901.000,00
10	Kota Jambi	3.060.344.000	1.036.051.800,00	-	3.060.344.000,00
11	Kota Sungai Penuh	172.157.000	58.179.000,00	-	172.157.000,00
VII	Provinsi Sumatera Selatan	4.936.446.000	2.422.382.400,00	-	4.936.446.000,00
1	Kab. Lahat	381.868.000	123.385.800,00	-	381.868.000,00
2	Kab. Musi Banyuasin	174.040.000	85.664.400,00	-	174.040.000,00
3	Kab. Musi Rawas	151.613.000	71.166.000,00	-	151.613.000,00
4	Kab. Muara Enim	526.497.000	311.705.400,00	-	526.497.000,00
5	Kab. Ogan Komering Ilir	143.590.000	199.986.600,00	56.396.600,00	199.986.600,00
6	Kab. Ogan Komering Ulu	315.705.000	126.218.400,00	-	315.705.000,00
7	Kota Palembang	3.905.626.000	1.648.174.800,00	-	3.905.626.000,00
8	Kota Pagar Alam	140.299.000	64.122.000,00	-	140.299.000,00
9	Kota Lubuk Linggau	433.183.000	260.317.800,00	-	433.183.000,00
10	Kota Prabumulih	197.287.000	127.336.800,00	-	197.287.000,00
11	Kab. Banyuasin	167.615.000	82.473.000,00	-	167.615.000,00
12	Kab. Ogan Ilir	155.407.000	195.160.800,00	39.753.800,00	195.160.800,00
13	Kab. OKU Timur	141.369.000	67.034.400,00	-	141.369.000,00
14	Kab. OKU Selatan	148.503.000	70.128.600,00	-	148.503.000,00
15	Kab. Empat Lawang	157.227.000	64.122.000,00	-	157.227.000,00
16	Kab. Penukal Abab Lematang Ilir	131.773.000	71.452.200,00	-	131.773.000,00
17	Kab. Musi Rawas Utara	133.067.000	65.125.200,00	-	133.067.000,00
VIII	Provinsi Bangka Belitung	1.588.483.000	612.800.400,00	-	1.588.483.000,00
1	Kab. Bangka	464.127.000	116.365.200,00	-	464.127.000,00
2	Kab. Belitung	479.195.000	143.906.400,00	-	479.195.000,00
3	Kota Pangkal Pinang	626.936.000	332.772.600,00	-	626.936.000,00
4	Kab. Bangka Selatan	139.297.000	50.305.200,00	-	139.297.000,00
5	Kab. Bangka Tengah	384.015.000	86.424.000,00	-	384.015.000,00
6	Kab. Bangka Barat	170.697.000	64.521.600,00	-	170.697.000,00
7	Kab. Belitung Timur	118.457.000	124.904.400,00	6.447.400,00	124.904.400,00
IX	Provinsi Bengkulu	623.498.000	201.226.200,00	-	623.498.000,00
1	Kab. Bengkulu Selatan	39.821.000	10.714.800,00	-	39.821.000,00
2	Kab. Bengkulu Utara	54.514.000	13.991.400,00	-	54.514.000,00
3	Kab. Rejang Lebong	128.010.000	48.305.400,00	-	128.010.000,00
4	Kota Bengkulu	481.344.000	153.291.600,00	-	481.344.000,00
5	Kab. Kaur	31.766.000	9.541.800,00	-	31.766.000,00
6	Kab. Seluma	32.652.000	14.695.200,00	-	32.652.000,00
7	Kab. Mukomuko	58.364.000	17.739.600,00	-	58.364.000,00
8	Kab. Lebong	33.200.000	11.196.600,00	-	33.200.000,00
9	Kab. Kepahiang	42.905.000	11.760.600,00	-	42.905.000,00
10	Kab. Bengkulu Tengah	32.669.000	10.601.400,00	-	32.669.000,00
X	Provinsi Lampung	4.111.221.000	1.432.097.400,00	-	4.111.221.000,00
1	Kab. Lampung Barat	131.966.000	44.160.600,00	-	131.966.000,00
2	Kab. Lampung Selatan	314.812.000	94.440.600,00	-	314.812.000,00
3	Kab. Lampung Tengah	344.209.000	81.017.400,00	-	344.209.000,00
4	Kab. Lampung Utara	218.405.000	58.782.000,00	-	218.405.000,00
5	Kab. Lampung Timur	453.293.000	235.278.600,00	-	453.293.000,00
6	Kab. Tanggamus	198.940.000	63.815.400,00	-	198.940.000,00
7	Kab. Tulang Bawang	638.796.000	76.809.600,00	-	638.796.000,00
8	Kab. Way Kanan	152.067.000	43.362.000,00	-	152.067.000,00
9	Kota Bandar Lampung	2.391.238.000	1.041.702.600,00	-	2.391.238.000,00
10	Kota Metro	591.214.000	159.927.000,00	-	591.214.000,00
11	Kab. Pesawaran	145.815.000	45.669.000,00	-	145.815.000,00
12	Kab. Pringsewu	214.489.000	73.138.200,00	-	214.489.000,00
13	Kab. Mesuji	124.273.000	42.999.600,00	-	124.273.000,00
14	Kab. Tulang Bawang Barat	123.947.000	44.063.400,00	-	123.947.000,00
15	Kab. Pesisir Barat	123.366.000	42.981.000,00	-	123.366.000,00
XI	Provinsi DKI Jakarta	612.351.376.000	237.888.135.450,00	-	612.351.376.000,00
XII	Provinsi Jawa Barat	53.771.145.000	24.813.700.200,00	-	53.771.145.000,00
1	Kab. Bandung	2.892.327.000	1.510.897.800,00	-	2.892.327.000,00
2	Kab. Bekasi	6.781.351.000	3.286.555.200,00	-	6.781.351.000,00
3	Kab. Bogor	2.719.572.000	1.221.454.800,00	-	2.719.572.000,00
4	Kab. Ciamis	1.033.891.000	520.999.200,00	-	1.033.891.000,00
5	Kab. Cianjur	1.411.354.000	925.095.000,00	-	1.411.354.000,00
6	Kab. Cirebon	1.056.300.000	520.596.600,00	-	1.056.300.000,00
7	Kab. Garut	1.125.808.000	594.163.800,00	-	1.125.808.000,00
8	Kab. Indramayu	4.044.454.000	563.821.800,00	-	4.044.454.000,00
9	Kab. Karawang	6.670.212.000	2.853.173.400,00	-	6.670.212.000,00

(dalam rupiah)

No	Daerah	Rincian DBH	Realisasi Triwulan I s.d Triwulan III	Alokasi Lebih Salur	Rincian DBH dan Alokasi Lebih Salur
10	Kab. Kuningan	1.079.754.000	526.267.200,00	-	1.079.754.000,00
11	Kab. Majalengka	967.503.000	460.797.000,00	-	967.503.000,00
12	Kab. Purwakarta	1.483.062.000	865.747.800,00	-	1.483.062.000,00
13	Kab. Subang	964.557.000	493.387.800,00	-	964.557.000,00
14	Kab. Sukabumi	991.412.000	512.755.200,00	-	991.412.000,00
15	Kab. Sumedang	1.373.865.000	539.200.200,00	-	1.373.865.000,00
16	Kab. Tasikmalaya	1.102.138.000	495.502.200,00	-	1.102.138.000,00
17	Kota Bandung	20.933.780.000	10.204.419.000,00	-	20.933.780.000,00
18	Kota Bekasi	5.339.702.000	2.581.589.400,00	-	5.339.702.000,00
19	Kota Bogor	3.736.529.000	1.920.176.400,00	-	3.736.529.000,00
20	Kota Cirebon	1.673.508.000	912.316.800,00	-	1.673.508.000,00
21	Kota Depok	4.514.547.000	1.889.772.000,00	-	4.514.547.000,00
22	Kota Sukabumi	1.140.111.000	667.648.800,00	-	1.140.111.000,00
23	Kota Cimahi	1.581.909.000	562.024.800,00	-	1.581.909.000,00
24	Kota Tasikmalaya	2.447.458.000	893.891.400,00	-	2.447.458.000,00
25	Kota Banjar	937.065.000	413.561.400,00	-	937.065.000,00
26	Kab. Bandung Barat	1.739.949.000	864.249.000,00	-	1.739.949.000,00
27	Kab. Pangandaran	914.598.000	420.484.800,00	-	914.598.000,00
XIII	Provinsi Banten	13.393.491.000	6.142.476.000,00	-	13.393.491.000,00
1	Kab. Lebak	910.475.000	439.020.000,00	-	910.475.000,00
2	Kab. Pandeglang	819.253.000	394.902.600,00	-	819.253.000,00
3	Kab. Serang	1.275.953.000	615.688.200,00	-	1.275.953.000,00
4	Kab. Tangerang	3.350.635.000	1.761.926.400,00	-	3.350.635.000,00
5	Kota Cilegon	1.424.428.000	913.101.000,00	-	1.424.428.000,00
6	Kota Tangerang	5.922.887.000	1.971.982.800,00	-	5.922.887.000,00
7	Kota Serang	959.779.000	470.853.000,00	-	959.779.000,00
8	Kota Tangerang Selatan	5.426.828.000	2.646.240.000,00	-	5.426.828.000,00
XIV	Provinsi Jawa Tengah	45.477.848.000	20.603.617.800,00	-	45.477.848.000,00
1	Kab. Banjarnegara	840.128.000	417.882.600,00	-	840.128.000,00
2	Kab. Banyumas	1.936.869.000	1.026.823.200,00	-	1.936.869.000,00
3	Kab. Batang	672.515.000	393.149.400,00	-	672.515.000,00
4	Kab. Blora	1.256.129.000	442.600.800,00	-	1.256.129.000,00
5	Kab. Boyolali	1.023.008.000	446.632.200,00	-	1.023.008.000,00
6	Kab. Brebes	700.225.000	427.783.800,00	-	700.225.000,00
7	Kab. Cilacap	1.240.716.000	476.368.200,00	-	1.240.716.000,00
8	Kab. Demak	969.133.000	395.494.800,00	-	969.133.000,00
9	Kab. Grobogan	1.364.994.000	368.971.800,00	-	1.364.994.000,00
10	Kab. Jepara	1.409.823.000	866.817.600,00	-	1.409.823.000,00
11	Kab. Karanganyar	1.297.998.000	511.774.200,00	-	1.297.998.000,00
12	Kab. Kebumen	1.573.564.000	438.517.200,00	-	1.573.564.000,00
13	Kab. Kendal	739.798.000	604.893.600,00	-	739.798.000,00
14	Kab. Klaten	1.518.543.000	492.109.800,00	-	1.518.543.000,00
15	Kab. Kudus	10.071.171.000	4.856.856.000,00	-	10.071.171.000,00
16	Kab. Magelang	2.933.707.000	531.606.600,00	-	2.933.707.000,00
17	Kab. Pati	1.846.942.000	498.204.000,00	-	1.846.942.000,00
18	Kab. Pekalongan	812.991.000	334.809.600,00	-	812.991.000,00
19	Kab. Pemalang	902.732.000	391.675.200,00	-	902.732.000,00
20	Kab. Purbalingga	998.229.000	435.957.000,00	-	998.229.000,00
21	Kab. Purworejo	1.082.326.000	437.090.400,00	-	1.082.326.000,00
22	Kab. Rembang	851.376.000	305.430.600,00	-	851.376.000,00
23	Kab. Semarang	1.528.164.000	632.669.400,00	-	1.528.164.000,00
24	Kab. Sragen	849.060.000	332.134.800,00	-	849.060.000,00
25	Kab. Sukoharjo	1.834.832.000	418.193.400,00	-	1.834.832.000,00
26	Kab. Tegal	755.241.000	589.223.400,00	-	755.241.000,00
27	Kab. Temanggung	1.102.244.000	396.415.200,00	-	1.102.244.000,00
28	Kab. Wonorejo	792.047.000	364.725.000,00	-	792.047.000,00
29	Kab. Wonosobo	721.896.000	303.423.600,00	-	721.896.000,00
30	Kota Magelang	1.218.406.000	569.160.600,00	-	1.218.406.000,00
31	Kota Pekalongan	1.558.200.000	853.714.200,00	-	1.558.200.000,00
32	Kota Salatiga	1.299.438.000	694.575.600,00	-	1.299.438.000,00
33	Kota Semarang	14.474.160.000	6.580.684.800,00	-	14.474.160.000,00
34	Kota Surakarta	4.846.382.000	3.046.447.200,00	-	4.846.382.000,00
35	Kota Tegal	1.193.788.000	1.022.611.200,00	-	1.193.788.000,00
XV	Provinsi DI Yogyakarta	6.908.784.000	2.103.526.800,00	-	6.908.784.000,00
1	Kab. Bantul	1.845.261.000	429.204.600,00	-	1.845.261.000,00
2	Kab. Gunung Kidul	955.926.000	244.974.600,00	-	955.926.000,00
3	Kab. Kulon Progo	945.146.000	224.134.200,00	-	945.146.000,00
4	Kab. Sleman	3.839.133.000	900.784.200,00	-	3.839.133.000,00
5	Kota Yogyakarta	2.777.710.000	1.356.193.200,00	-	2.777.710.000,00
XVI	Provinsi Jawa Timur	58.965.359.000	23.172.021.000,00	-	58.965.359.000,00
1	Kab. Bangkalan	1.143.914.000	337.453.200,00	-	1.143.914.000,00
2	Kab. Banyuwangi	2.184.253.000	574.753.800,00	-	2.184.253.000,00
3	Kab. Blitar	1.464.259.000	740.670.000,00	-	1.464.259.000,00
4	Kab. Bojonegoro	1.078.426.000	551.153.400,00	-	1.078.426.000,00
5	Kab. Bondowoso	958.987.000	343.859.400,00	-	958.987.000,00
6	Kab. Gresik	1.870.572.000	770.136.000,00	-	1.870.572.000,00
7	Kab. Jember	2.135.221.000	664.294.800,00	-	2.135.221.000,00
8	Kab. Jombang	1.740.695.000	439.597.800,00	-	1.740.695.000,00
9	Kab. Kediri	1.506.744.000	507.837.600,00	-	1.506.744.000,00
10	Kab. Lamongan	820.294.000	360.957.000,00	-	820.294.000,00
11	Kab. Lumajang	1.168.605.000	406.086.600,00	-	1.168.605.000,00
12	Kab. Madiun	871.612.000	310.439.400,00	-	871.612.000,00
13	Kab. Magetan	885.169.000	356.568.000,00	-	885.169.000,00
14	Kab. Malang	2.501.327.000	596.479.200,00	-	2.501.327.000,00
15	Kab. Mojokerto	1.613.813.000	475.248.000,00	-	1.613.813.000,00
16	Kab. Nganjuk	1.189.695.000	456.679.200,00	-	1.189.695.000,00
17	Kab. Ngawi	752.242.000	328.450.200,00	-	752.242.000,00
18	Kab. Pacitan	738.999.000	298.636.200,00	-	738.999.000,00
19	Kab. Pamekasan	870.607.000	366.364.800,00	-	870.607.000,00
20	Kab. Pasuruan	3.239.376.000	1.049.175.000,00	-	3.239.376.000,00
21	Kab. Ponorogo	906.487.000	397.063.800,00	-	906.487.000,00
22	Kab. Probolinggo	1.124.933.000	373.953.600,00	-	1.124.933.000,00
23	Kab. Sampang	794.210.000	285.078.000,00	-	794.210.000,00
24	Kab. Sidoarjo	3.300.772.000	1.938.219.000,00	-	3.300.772.000,00
25	Kab. Situbondo	967.050.000	362.882.400,00	-	967.050.000,00
26	Kab. Sumenep	773.069.000	300.377.400,00	-	773.069.000,00
27	Kab. Trenggalek	915.792.000	330.927.000,00	-	915.792.000,00
28	Kab. Tuban	1.201.879.000	406.294.200,00	-	1.201.879.000,00
29	Kab. Tulungagung	2.059.775.000	632.223.000,00	-	2.059.775.000,00
30	Kota Blitar	1.402.548.000	732.385.800,00	-	1.402.548.000,00

(dalam rupiah)					
No	Daerah	Rincian DBH	Realisasi Triwulan I s.d Triwulan III	Alokasi Lebih Salur	Rincian DBH dan Alokasi Lebih Salur
31	Kota Kediri	2.183.269.000	834.956.400,00	-	2.183.269.000,00
32	Kota Madiun	1.487.589.000	452.663.400,00	-	1.487.589.000,00
33	Kota Malang	5.524.002.000	1.643.554.200,00	-	5.524.002.000,00
34	Kota Mojokerto	1.373.850.000	478.848.600,00	-	1.373.850.000,00
35	Kota Pasuruan	858.867.000	347.163.000,00	-	858.867.000,00
36	Kota Probolinggo	1.556.670.000	392.149.200,00	-	1.556.670.000,00
37	Kota Surabaya	32.242.001.000	14.570.965.800,00	-	32.242.001.000,00
38	Kota Batu	1.040.464.000	343.486.800,00	-	1.040.464.000,00
XVII	Provinsi Kalimantan Barat	5.091.355.000	2.450.938.200,00	-	5.091.355.000,00
1	Kab. Bengkayang	342.117.000	123.453.600,00	-	342.117.000,00
2	Kab. Landak	167.479.000	95.291.400,00	-	167.479.000,00
3	Kab. Kapuas Hulu	200.595.000	117.330.600,00	-	200.595.000,00
4	Kab. Ketapang	556.315.000	256.999.800,00	-	556.315.000,00
5	Kab. Pontianak	341.433.000	149.512.200,00	-	341.433.000,00
6	Kab. Sambas	490.063.000	147.533.400,00	-	490.063.000,00
7	Kab. Sanggau	267.478.000	143.795.400,00	-	267.478.000,00
8	Kab. Sintang	318.512.000	172.509.000,00	-	318.512.000,00
9	Kota Pontianak	2.998.099.000	1.696.435.800,00	-	2.998.099.000,00
10	Kota Singkawang	979.014.000	326.049.600,00	-	979.014.000,00
11	Kab. Sekadau	171.319.000	98.693.400,00	-	171.319.000,00
12	Kab. Melawi	211.684.000	93.104.400,00	-	211.684.000,00
13	Kab. Kayong Utara	176.382.000	80.847.600,00	-	176.382.000,00
14	Kab. Kubu Raya	416.542.000	174.850.200,00	-	416.542.000,00
XVIII	Provinsi Kalimantan Tengah	2.537.937.000	661.082.400,00	-	2.537.937.000,00
1	Kab. Barito Selatan	108.626.000	24.474.000,00	-	108.626.000,00
2	Kab. Barito Utara	124.750.000	24.511.800,00	-	124.750.000,00
3	Kab. Kapuas	102.610.000	27.119.200,00	-	102.610.000,00
4	Kab. Kotawaringin Barat	1.279.353.000	200.116.200,00	-	1.279.353.000,00
5	Kab. Kotawaringin Timur	780.483.000	252.382.800,00	-	780.483.000,00
6	Kota Palangkaraya	533.900.000	213.055.200,00	-	533.900.000,00
7	Kab. Barito Timur	95.493.000	26.491.800,00	-	95.493.000,00
8	Kab. Murung Raya	94.826.000	22.795.800,00	-	94.826.000,00
9	Kab. Pulang Pisau	90.458.000	23.215.800,00	-	90.458.000,00
10	Kab. Gunung Mas	85.966.000	23.819.400,00	-	85.966.000,00
11	Kab. Lamandau	183.549.000	47.197.200,00	-	183.549.000,00
12	Kab. Sukamara	107.297.000	41.959.800,00	-	107.297.000,00
13	Kab. Katingan	100.581.000	34.928.400,00	-	100.581.000,00
14	Kab. Seruyan	119.014.000	26.956.800,00	-	119.014.000,00
XIX	Provinsi Kalimantan Selatan	7.192.668.000	1.883.812.200,00	-	7.192.668.000,00
1	Kab. Banjar	486.243.000	154.884.600,00	-	486.243.000,00
2	Kab. Barito Kuala	280.506.000	86.301.000,00	-	280.506.000,00
3	Kab. Hulu Sungai Selatan	280.548.000	71.206.800,00	-	280.548.000,00
4	Kab. Hulu Sungai Tengah	301.575.000	80.865.600,00	-	301.575.000,00
5	Kab. Hulu Sungai Utara	270.146.000	75.714.000,00	-	270.146.000,00
6	Kab. Kotabaru	334.770.000	126.666.600,00	-	334.770.000,00
7	Kab. Tabalong	423.995.000	91.051.800,00	-	423.995.000,00
8	Kab. Tanah Laut	475.554.000	80.497.200,00	-	475.554.000,00
9	Kab. Tapin	394.018.000	80.808.600,00	-	394.018.000,00
10	Kota Banjarbaru	483.955.000	131.430.000,00	-	483.955.000,00
11	Kota Banjarmasin	6.076.379.000	1.279.789.200,00	-	6.076.379.000,00
12	Kab. Balangan	259.087.000	65.509.200,00	-	259.087.000,00
13	Kab. Tanah Bumbu	722.225.000	500.994.000,00	-	722.225.000,00
XX	Provinsi Kalimantan Timur	9.851.332.000	2.267.211.600,00	-	9.851.332.000,00
1	Kab. Berau	955.615.000	185.440.800,00	-	955.615.000,00
2	Kab. Kutai Kartanegara	1.702.086.000	151.008.000,00	-	1.702.086.000,00
3	Kab. Kutai Barat	458.586.000	103.492.200,00	-	458.586.000,00
4	Kab. Kutai Timur	808.415.000	159.624.000,00	-	808.415.000,00
5	Kab. Pasir	579.230.000	138.243.600,00	-	579.230.000,00
6	Kota Balikpapan	5.646.386.000	1.029.581.400,00	-	5.646.386.000,00
7	Kota Bontang	1.056.937.000	322.022.400,00	-	1.056.937.000,00
8	Kota Samarinda	2.671.419.000	1.102.839.000,00	-	2.671.419.000,00
9	Kab. Penajam Paser Utara	455.016.000	106.542.600,00	-	455.016.000,00
10	Kab. Mahakam Ulu	443.310.000	102.024.600,00	-	443.310.000,00
XXI	Provinsi Kalimantan Utara	1.163.922.000	435.982.200,00	-	1.163.922.000,00
1	Kab. Bulungan	205.824.000	83.591.400,00	-	205.824.000,00
2	Kab. Malinau	137.820.000	44.715.600,00	-	137.820.000,00
3	Kab. Nunukan	149.543.000	48.618.600,00	-	149.543.000,00
4	Kab. Tana Tidung	109.321.000	39.297.000,00	-	109.321.000,00
5	Kota Tarakan	1.143.376.000	437.750.400,00	-	1.143.376.000,00
XXII	Provinsi Sulawesi Utara	4.178.561.000	1.415.162.400,00	-	4.178.561.000,00
1	Kab. Bolaang Mongondow	145.448.000	89.445.600,00	-	145.448.000,00
2	Kab. Minahasa	260.977.000	69.084.600,00	-	260.977.000,00
3	Kab. Sangihe	215.934.000	112.464.600,00	-	215.934.000,00
4	Kota Bitung	435.559.000	149.325.600,00	-	435.559.000,00
5	Kota Manado	3.190.163.000	1.088.911.800,00	-	3.190.163.000,00
6	Kab. Kepulauan Talaud	145.702.000	72.097.800,00	-	145.702.000,00
7	Kab. Minahasa Selatan	169.022.000	67.277.400,00	-	169.022.000,00
8	Kota Tomohon	213.059.000	60.707.400,00	-	213.059.000,00
9	Kab. Minahasa Utara	223.962.000	60.198.600,00	-	223.962.000,00
10	Kab. Bolaang Mongondow Utara	131.465.000	43.357.800,00	-	131.465.000,00
11	Kota Kotamobagu	361.648.000	111.165.000,00	-	361.648.000,00
12	Kab. Kep. Siau Tagulandang Biaro	217.297.000	66.970.200,00	-	217.297.000,00
13	Kab. Minahasa Tenggara	138.550.000	43.062.000,00	-	138.550.000,00
14	Kab. Bolaang Mongondow Timur	286.731.000	45.024.000,00	-	286.731.000,00
15	Kab. Bolaang Mongondow Selatan	132.323.000	43.653.000,00	-	132.323.000,00
XXIII	Provinsi Gorontalo	896.154.000	534.481.800,00	-	896.154.000,00
1	Kab. Boalemo	78.379.000	43.170.000,00	-	78.379.000,00
2	Kab. Gorontalo	204.999.000	83.380.800,00	-	204.999.000,00
3	Kota Gorontalo	795.603.000	518.511.600,00	-	795.603.000,00
4	Kab. Pohuwato	105.469.000	60.660.000,00	-	105.469.000,00
5	Kab. Bone Bolango	84.871.000	53.874.000,00	-	84.871.000,00
6	Kab. Gorontalo Utara	74.910.000	42.126.000,00	-	74.910.000,00
XXIV	Provinsi Sulawesi Tengah	1.712.908.000	630.700.200,00	-	1.712.908.000,00
1	Kab. Banggai	414.433.000	163.264.800,00	-	414.433.000,00
2	Kab. Banggai Kepulauan	71.415.000	26.767.800,00	-	71.415.000,00
3	Kab. Buol	85.129.000	33.903.600,00	-	85.129.000,00
4	Kab. Toli Toli	168.874.000	57.440.400,00	-	168.874.000,00
5	Kab. Donggala	150.445.000	62.644.800,00	-	150.445.000,00
6	Kab. Morowali	73.633.000	28.207.200,00	-	73.633.000,00
7	Kab. Poso	134.141.000	41.214.000,00	-	134.141.000,00

(dalam rupiah)					
No	Daerah	Rincian DBH	Realisasi Triwulan I s.d Triwulan III	Alokasi Lebih Salur	Rincian DBH dan Alokasi Lebih Salur
8	Kota Palu	1.024.020.000	389.326.800,00	-	1.024.020.000,00
9	Kab. Parigi Moutong	132.842.000	30.680.400,00	-	132.842.000,00
10	Kab. Tojo Una Una	85.612.000	30.909.000,00	-	85.612.000,00
11	Kab. Sigi	73.295.000	24.651.600,00	-	73.295.000,00
12	Kab. Banggai Laut	87.165.000	29.692.800,00	-	87.165.000,00
13	Kab. Morowali Utara	68.355.000	27.348.000,00	-	68.355.000,00
XXV	Provinsi Sulawesi Selatan	6.926.467.000	3.109.506.000,00	-	6.926.467.000,00
1	Kab. Bantaeng	178.990.000	65.692.800,00	-	178.990.000,00
2	Kab. Barru	155.536.000	70.449.600,00	-	155.536.000,00
3	Kab. Bone	275.188.000	138.763.800,00	-	275.188.000,00
4	Kab. Bulukumba	190.593.000	88.135.800,00	-	190.593.000,00
5	Kab. Enrekang	173.798.000	65.459.400,00	-	173.798.000,00
6	Kab. Gowa	254.072.000	131.884.800,00	-	254.072.000,00
7	Kab. Jeneponto	135.392.000	60.898.200,00	-	135.392.000,00
8	Kab. Luwu	203.934.000	92.008.800,00	-	203.934.000,00
9	Kab. Luwu Utara	145.932.000	61.154.400,00	-	145.932.000,00
10	Kab. Maros	183.263.000	74.332.200,00	-	183.263.000,00
11	Kab. Pangkajene Kepulauan	181.662.000	81.775.200,00	-	181.662.000,00
12	Kab. Pinrang	225.299.000	110.236.200,00	-	225.299.000,00
13	Kab. Kepulauan Selayar	141.628.000	80.011.200,00	-	141.628.000,00
14	Kab. Sidenreng Rappang	219.060.000	109.555.800,00	-	219.060.000,00
15	Kab. Sinjai	160.458.000	71.943.000,00	-	160.458.000,00
16	Kab. Soppeng	154.387.000	73.449.000,00	-	154.387.000,00
17	Kab. Takalar	140.629.000	60.007.200,00	-	140.629.000,00
18	Kab. Tana Toraja	155.770.000	61.324.200,00	-	155.770.000,00
19	Kab. Wajo	201.058.000	95.406.000,00	-	201.058.000,00
20	Kota Parepare	320.660.000	144.307.200,00	-	320.660.000,00
21	Kota Makassar	5.763.001.000	2.608.606.200,00	-	5.763.001.000,00
22	Kota Palopo	420.548.000	158.580.000,00	-	420.548.000,00
23	Kab. Luwu Timur	174.417.000	90.520.200,00	-	174.417.000,00
24	Kab. Toraja Utara	234.424.000	69.757.200,00	-	234.424.000,00
XXVI	Provinsi Sulawesi Barat	134.231.000	63.645.000,00	-	134.231.000,00
1	Kab. Majene	27.230.000	12.753.000,00	-	27.230.000,00
2	Kab. Mamuju	83.922.000	35.782.800,00	-	83.922.000,00
3	Kab. Polewali Mandar	53.770.000	25.089.000,00	-	53.770.000,00
4	Kab. Mamasa	13.803.000	6.523.200,00	-	13.803.000,00
5	Kab. Mamuju Utara	12.554.000	8.612.400,00	-	12.554.000,00
6	Kab. Mamuju Tengah	10.067.000	6.707.400,00	-	10.067.000,00
XXVII	Provinsi Sulawesi Tenggara	1.091.923.000	463.496.400,00	-	1.091.923.000,00
1	Kab. Buton	34.470.000	13.593.000,00	-	34.470.000,00
2	Kab. Konawe	34.425.000	56.068.800,00	21.643.800,00	56.068.800,00
3	Kab. Kolaka	299.105.000	59.575.200,00	-	299.105.000,00
4	Kab. Muna	80.960.000	34.219.800,00	-	80.960.000,00
5	Kota Kendari	517.149.000	225.588.600,00	-	517.149.000,00
6	Kota Baubau	311.048.000	87.520.200,00	-	311.048.000,00
7	Kab. Konawe Selatan	30.997.000	48.931.800,00	17.934.800,00	48.931.800,00
8	Kab. Bombana	38.960.000	13.070.400,00	-	38.960.000,00
9	Kab. Wakatobi	40.329.000	17.966.400,00	-	40.329.000,00
10	Kab. Kolaka Utara	35.412.000	13.195.800,00	-	35.412.000,00
11	Kab. Konawe Utara	28.935.000	35.450.400,00	6.515.400,00	35.450.400,00
12	Kab. Buton Utara	31.214.000	12.670.800,00	-	31.214.000,00
13	Kab. Konawe Kepulauan	28.946.000	27.289.200,00	-	28.946.000,00
14	Kab. Kolaka Timur	36.769.000	12.650.400,00	-	36.769.000,00
15	Kab. Buton Selatan	29.409.000	12.360.600,00	-	29.409.000,00
16	Kab. Buton Tengah	30.042.000	12.677.400,00	-	30.042.000,00
17	Kab. Muna Barat	29.716.000	12.416.400,00	-	29.716.000,00
XXVIII	Provinsi Bali	8.725.087.000	4.717.225.200,00	-	8.725.087.000,00
1	Kab. Badung	2.228.880.000	1.192.084.800,00	-	2.228.880.000,00
2	Kab. Bangli	467.030.000	299.541.600,00	-	467.030.000,00
3	Kab. Buleleng	1.116.216.000	487.903.200,00	-	1.116.216.000,00
4	Kab. Gianyar	1.162.072.000	744.556.200,00	-	1.162.072.000,00
5	Kab. Jembrana	617.744.000	299.858.400,00	-	617.744.000,00
6	Kab. Karangasem	508.295.000	278.929.800,00	-	508.295.000,00
7	Kab. Klungkung	519.649.000	259.692.600,00	-	519.649.000,00
8	Kab. Tabanan	868.718.000	723.457.800,00	-	868.718.000,00
9	Kota Denpasar	5.599.027.000	2.789.813.400,00	-	5.599.027.000,00
XXIX	Provinsi Nusa Tenggara Barat	2.629.132.000	1.060.296.600,00	-	2.629.132.000,00
1	Kab. Bima	155.758.000	52.682.400,00	-	155.758.000,00
2	Kab. Dompu	160.759.000	62.597.400,00	-	160.759.000,00
3	Kab. Lombok Barat	245.631.000	78.220.800,00	-	245.631.000,00
4	Kab. Lombok Tengah	198.546.000	108.477.600,00	-	198.546.000,00
5	Kab. Lombok Timur	213.648.000	80.349.600,00	-	213.648.000,00
6	Kab. Sumbawa	663.951.000	211.266.000,00	-	663.951.000,00
7	Kota Mataram	1.682.833.000	672.235.200,00	-	1.682.833.000,00
8	Kota Bima	268.185.000	127.682.400,00	-	268.185.000,00
9	Kab. Sumbawa Barat	224.629.000	149.052.000,00	-	224.629.000,00
10	Kab. Lombok Utara	129.758.000	47.881.800,00	-	129.758.000,00
XXX	Provinsi Nusa Tenggara Timur	2.604.070.000	868.179.600,00	-	2.604.070.000,00
1	Kab. Alor	119.542.000	49.303.800,00	-	119.542.000,00
2	Kab. Belu	194.571.000	79.544.400,00	-	194.571.000,00
3	Kab. Ende	177.639.000	85.434.600,00	-	177.639.000,00
4	Kab. Flores Timur	71.156.000	37.505.400,00	-	71.156.000,00
5	Kab. Kupang	88.828.000	19.741.800,00	-	88.828.000,00
6	Kab. Lembata	71.121.000	26.386.200,00	-	71.121.000,00
7	Kab. Manggarai	130.402.000	107.788.200,00	-	130.402.000,00
8	Kab. Ngada	71.516.000	25.437.600,00	-	71.516.000,00
9	Kab. Sikka	219.453.000	152.601.600,00	-	219.453.000,00
10	Kab. Sumba Barat	124.017.000	47.122.800,00	-	124.017.000,00
11	Kab. Sumba Timur	217.685.000	88.440.600,00	-	217.685.000,00
12	Kab. Timor Tengah Selatan	106.197.000	21.269.400,00	-	106.197.000,00
13	Kab. Timor Tengah Utara	89.271.000	40.387.800,00	-	89.271.000,00
14	Kota Kupang	1.649.386.000	337.539.000,00	-	1.649.386.000,00
15	Kab. Rote Ndao	99.923.000	18.141.000,00	-	99.923.000,00
16	Kab. Manggarai Barat	72.009.000	42.825.000,00	-	72.009.000,00
17	Kab. Nagekeo	58.735.000	21.152.400,00	-	58.735.000,00
18	Kab. Sumba Tengah	54.593.000	18.414.600,00	-	54.593.000,00
19	Kab. Sumba Barat Daya	69.549.000	23.508.000,00	-	69.549.000,00
20	Kab. Manggarai Timur	53.534.000	18.391.800,00	-	53.534.000,00
21	Kab. Sabu Raijua	67.476.000	17.827.800,00	-	67.476.000,00
22	Kab. Malaka	99.500.000	23.505.600,00	-	99.500.000,00

(dalam rupiah)					
No	Daerah	Rincian DBH	Realisasi Triwulan I s.d Triwulan III	Alokasi Lebih Salur	Rincian DBH dan Alokasi Lebih Salur
XXXI	Provinsi Maluku	1.190.801.000	482.700.600,00	-	1.190.801.000,00
1	Kab. Maluku Tenggara Barat	84.810.000	25.028.600,00	-	84.810.000,00
2	Kab. Maluku Tengah	132.363.000	57.228.000,00	-	132.363.000,00
3	Kab. Maluku Tenggara	91.025.000	38.131.800,00	-	91.025.000,00
4	Kab. Buru	59.042.000	22.177.200,00	-	59.042.000,00
5	Kota Ambon	1.054.466.000	408.214.200,00	-	1.054.466.000,00
6	Kab. Seram Bagian Barat	74.868.000	32.359.800,00	-	74.868.000,00
7	Kab. Seram Bagian Timur	52.091.000	24.321.000,00	-	52.091.000,00
8	Kab. Kepulauan Aru	90.499.000	48.704.400,00	-	90.499.000,00
9	Kota Tual	49.239.000	27.385.800,00	-	49.239.000,00
10	Kab. Maluku Barat Daya	49.069.000	19.746.600,00	-	49.069.000,00
11	Kab. Buru Selatan	48.728.000	19.753.800,00	-	48.728.000,00
XXXII	Provinsi Maluku Utara	1.057.409.000	375.907.800,00	-	1.057.409.000,00
1	Kab. Halmahera Tengah	58.206.000	17.345.400,00	-	58.206.000,00
2	Kab. Halmahera Barat	77.870.000	22.999.800,00	-	77.870.000,00
3	Kota Ternate	828.710.000	318.307.800,00	-	828.710.000,00
4	Kab. Halmahera Timur	57.961.000	22.913.400,00	-	57.961.000,00
5	Kota Tidore Kepulauan	67.144.000	18.702.600,00	-	67.144.000,00
6	Kab. Kepulauan Sula	67.898.000	18.493.200,00	-	67.898.000,00
7	Kab. Halmahera Selatan	82.479.000	25.233.000,00	-	82.479.000,00
8	Kab. Halmahera Utara	227.391.000	84.732.000,00	-	227.391.000,00
9	Kab. Pulau Morotai	63.271.000	17.959.200,00	-	63.271.000,00
10	Kab. Pulau Taliabu	55.185.000	17.175.600,00	-	55.185.000,00
XXXIII	Provinsi Papua	2.692.635.000	1.348.196.400,00	-	2.692.635.000,00
1	Kab. Biak Numfor	225.580.000	96.404.400,00	-	225.580.000,00
2	Kab. Jayapura	197.544.000	66.886.200,00	-	197.544.000,00
3	Kab. Jayawijaya	123.565.000	81.684.000,00	-	123.565.000,00
4	Kab. Merauke	369.450.000	393.540.000,00	24.090.000,00	393.540.000,00
5	Kab. Mimika	856.833.000	419.089.200,00	-	856.833.000,00
6	Kab. Nabire	229.039.000	87.301.800,00	-	229.039.000,00
7	Kab. Paniai	42.311.000	20.920.200,00	-	42.311.000,00
8	Kab. Puncak Jaya	41.864.000	23.671.200,00	-	41.864.000,00
9	Kab. Kepulauan Yapen	121.437.000	89.696.400,00	-	121.437.000,00
10	Kota Jayapura	991.329.000	337.687.800,00	-	991.329.000,00
11	Kab. Sarmi	56.907.000	21.626.400,00	-	56.907.000,00
12	Kab. Keerom	46.773.000	21.612.000,00	-	46.773.000,00
13	Kab. Yahukimo	41.782.000	20.920.200,00	-	41.782.000,00
14	Kab. Pegunungan Bintang	41.782.000	20.920.200,00	-	41.782.000,00
15	Kab. Tolikara	41.782.000	20.920.200,00	-	41.782.000,00
16	Kab. Boven Digoel	53.224.000	21.341.400,00	-	53.224.000,00
17	Kab. Mappi	55.230.000	21.498.000,00	-	55.230.000,00
18	Kab. Asmat	42.423.000	26.386.800,00	-	42.423.000,00
19	Kab. Waropen	41.988.000	20.986.200,00	-	41.988.000,00
20	Kab. Supiori	41.928.000	20.920.200,00	-	41.928.000,00
21	Kab. Mamberamo Raya	41.839.000	20.920.200,00	-	41.839.000,00
22	Kab. Mamberamo Tengah	41.782.000	20.920.200,00	-	41.782.000,00
23	Kab. Yalimo	41.782.000	20.920.200,00	-	41.782.000,00
24	Kab. Lanny Jaya	41.847.000	20.920.200,00	-	41.847.000,00
25	Kab. Nduga	41.782.000	20.920.200,00	-	41.782.000,00
26	Kab. Puncak	41.782.000	20.920.200,00	-	41.782.000,00
27	Kab. Dogiyai	41.800.000	20.920.200,00	-	41.800.000,00
28	Kab. Intan Jaya	41.782.000	20.920.200,00	-	41.782.000,00
29	Kab. Deiyai	41.782.000	20.920.200,00	-	41.782.000,00
XXXIV	Provinsi Papua Barat	1.389.160.000	356.935.200,00	-	1.389.160.000,00
1	Kab. Sorong	67.376.000	19.924.800,00	-	67.376.000,00
2	Kab. Manokwari	845.162.000	149.677.200,00	-	845.162.000,00
3	Kab. Fak Fak	97.676.000	22.430.400,00	-	97.676.000,00
4	Kota Sorong	526.790.000	205.453.800,00	-	526.790.000,00
5	Kab. Sorong Selatan	57.205.000	15.850.800,00	-	57.205.000,00
6	Kab. Raja Ampat	58.729.000	14.362.200,00	-	58.729.000,00
7	Kab. Teluk Bintuni	100.150.000	21.697.800,00	-	100.150.000,00
8	Kab. Teluk Wondama	57.581.000	14.379.000,00	-	57.581.000,00
9	Kab. Kaimana	76.165.000	17.308.800,00	-	76.165.000,00
10	Kab. Tambora	48.533.000	14.478.000,00	-	48.533.000,00
11	Kab. Maybrat	50.131.000	15.043.800,00	-	50.131.000,00
12	Kab. Manokwari Selatan	49.892.000	12.441.000,00	-	49.892.000,00
13	Kab. Pegunungan Arfak	48.352.000	12.355.200,00	-	48.352.000,00
	Total Provinsi	906.444.166.000	361.338.276.450	-	906.444.166.000
	Total Kabupaten/Kota	441.139.177.000	185.175.214.200	180.129.200	441.319.306.200
	Total Nasional	1.347.583.343.000	546.513.490.650	180.129.200	1.347.763.472.200

MENTERI KEUANGAN REPUBLIK INDONESIA,

ttd.

BAMBANG P. S. BRODJONEGORO

Salinan sesuai dengan aslinya
Kepala Biro Umum
u.b.
Kepala Bagian T.U. Kementerian

GIARTO
NIP 195904201984021001

LAMPIRAN II
 PERATURAN MENTERI KEUANGAN REPUBLIK INDONESIA
 NOMOR 249 /PMK.07/2015
 TENTANG PERUBAHAN RINCIAN DANA BAGI HASIL PAJAK
 TAHUN ANGGARAN 2015

PERUBAHAN RINCIAN DANA BAGI HASIL PAJAK
 PPH PASAL 21 DAN ALOKASI LEBIH SALUR
 DBH PPH PASAL 21

(dalam rupiah)

No	Daerah	Rincian DBH	Realisasi Triwulan I s.d Triwulan III	Alokasi Lebih Salur	Rincian DBH dan Alokasi Lebih Salur
1	2	3	4	5 = 4 - 3	6 = 3 + 5
I	Provinsi Aceh	80.376.864.000	56.172.859.200	-	80.376.864.000
1	Kab. Aceh Barat	5.213.143.000	3.762.702.600	-	5.213.143.000
2	Kab. Aceh Besar	7.554.532.000	5.426.539.800	-	7.554.532.000
3	Kab. Aceh Selatan	3.748.350.000	3.059.226.600	-	3.748.350.000
4	Kab. Aceh Singkil	3.210.260.000	2.055.150.000	-	3.210.260.000
5	Kab. Aceh Tengah	4.292.265.000	2.996.323.800	-	4.292.265.000
6	Kab. Aceh Tenggara	3.080.818.000	2.286.995.400	-	3.080.818.000
7	Kab. Aceh Timur	3.371.592.000	1.923.012.000	-	3.371.592.000
8	Kab. Aceh Utara	7.898.948.000	4.447.544.400	-	7.898.948.000
9	Kab. Bireuen	5.322.475.000	4.147.191.600	-	5.322.475.000
10	Kab. Pidie	6.807.655.000	3.864.094.800	-	6.807.655.000
11	Kab. Simeulue	2.575.495.000	1.843.555.800	-	2.575.495.000
12	Kota Banda Aceh	18.054.862.000	14.975.651.400	-	18.054.862.000
13	Kota Sabang	4.731.066.000	1.997.243.400	-	4.731.066.000
14	Kota Langsa	6.120.312.000	4.888.141.200	-	6.120.312.000
15	Kota Lhokseumawe	12.167.488.000	9.051.080.400	-	12.167.488.000
16	Kab. Nagan Raya	3.705.488.000	2.634.102.000	-	3.705.488.000
17	Kab. Aceh Jaya	2.940.186.000	1.793.265.600	-	2.940.186.000
18	Kab. Aceh Barat Daya	2.732.814.000	1.924.463.400	-	2.732.814.000
19	Kab. Gayo Lues	3.105.156.000	1.659.880.800	-	3.105.156.000
20	Kab. Aceh Tamiang	4.951.540.000	3.443.629.800	-	4.951.540.000
21	Kab. Bener Meri	3.128.692.000	2.001.274.800	-	3.128.692.000
22	Kota Subulussalam	2.641.263.000	1.822.990.800	-	2.641.263.000
23	Kab. Pidie Jaya	3.210.894.000	2.255.229.600	-	3.210.894.000
II	Provinsi Sumatera Utara	246.622.275.000	165.727.648.800	-	246.622.275.000
1	Kab. Asahan	12.988.808.000	6.541.042.200	-	12.988.808.000
2	Kab. Dairi	5.523.823.000	3.744.027.600	-	5.523.823.000
3	Kab. Deli Serdang	19.876.505.000	11.962.015.800	-	19.876.505.000
4	Kab. Tanah Karo	8.132.207.000	4.302.148.800	-	8.132.207.000
5	Kab. Labuhan Batu	9.996.925.000	6.769.139.400	-	9.996.925.000
6	Kab. Langkat	10.325.711.000	7.755.373.200	-	10.325.711.000
7	Kab. Mandailing Natal	5.339.128.000	4.530.916.200	-	5.339.128.000
8	Kab. Nias	4.502.735.000	2.975.755.200	-	4.502.735.000
9	Kab. Simalungun	11.577.563.000	8.887.336.200	-	11.577.563.000
10	Kab. Tapanuli Selatan	8.099.738.000	6.671.942.400	-	8.099.738.000
11	Kab. Tapanuli Tengah	6.329.724.000	3.914.656.800	-	6.329.724.000
12	Kab. Tapanuli Utara	6.004.356.000	3.569.835.000	-	6.004.356.000
13	Kab. Toba Samosir	5.984.741.000	4.510.525.200	-	5.984.741.000
14	Kota Binjai	5.834.617.000	4.170.499.200	-	5.834.617.000
15	Kota Medan	141.548.227.000	93.940.063.200	-	141.548.227.000
16	Kota Pematang Siantar	14.280.446.000	10.063.040.400	-	14.280.446.000
17	Kota Sibolga	6.531.732.000	4.329.298.200	-	6.531.732.000
18	Kota Tanjung Balai	4.726.599.000	3.322.558.200	-	4.726.599.000
19	Kota Tebing Tinggi	6.148.406.000	4.165.891.200	-	6.148.406.000
20	Kota Padang Sidempuan	6.927.181.000	5.936.253.000	-	6.927.181.000
21	Kab. Pakpak Bharat	3.958.149.000	2.535.091.200	-	3.958.149.000
22	Kab. Nias Selatan	4.309.318.000	2.785.894.200	-	4.309.318.000
23	Kab. Humbang Hasundutan	4.598.588.000	2.970.834.000	-	4.598.588.000
24	Kab. Serdang Berdagai	8.751.165.000	5.916.272.400	-	8.751.165.000
25	Kab. Samosir	4.298.316.000	2.950.766.400	-	4.298.316.000
26	Kab. Batu Bara	10.163.059.000	6.205.218.000	-	10.163.059.000
27	Kab. Padang Lawas Utara	4.376.700.000	3.134.194.800	-	4.376.700.000
28	Kab. Padang Lawas	4.287.843.000	3.031.452.000	-	4.287.843.000
29	Kab. Labuhan Batu Selatan	6.792.256.000	4.651.944.000	-	6.792.256.000
30	Kab. Labuhan Batu Utara	4.629.778.000	3.834.289.800	-	4.629.778.000
31	Kab. Nias Utara	4.022.703.000	2.706.078.000	-	4.022.703.000
32	Kab. Nias Barat	3.947.747.000	2.614.851.600	-	3.947.747.000
33	Kota Gunungsitoli	5.118.618.000	3.192.267.600	-	5.118.618.000
III	Provinsi Sumatera Barat	82.157.736.000	59.690.973.600	-	82.157.736.000
1	Kab. Limapuluh Kota	4.941.778.000	3.194.705.400	-	4.941.778.000
2	Kab. Agam	7.044.740.000	4.464.853.800	-	7.044.740.000
3	Kab. Kepulauan Mentawai	2.619.297.000	1.909.659.000	-	2.619.297.000
4	Kab. Padang Pariaman	3.490.334.000	2.401.260.000	-	3.490.334.000
5	Kab. Pasaman	4.202.699.000	2.843.847.000	-	4.202.699.000
6	Kab. Pesisir Selatan	4.499.051.000	3.509.343.600	-	4.499.051.000
7	Kab. Sijunjung	3.351.604.000	2.654.580.000	-	3.351.604.000
8	Kab. Solok	4.477.214.000	3.444.080.400	-	4.477.214.000
9	Kab. Tanah Datar	5.751.175.000	3.790.201.800	-	5.751.175.000
10	Kota Bukit Tinggi	8.307.435.000	5.016.811.200	-	8.307.435.000
11	Kota Padang Panjang	3.298.308.000	2.260.400.400	-	3.298.308.000
12	Kota Padang	39.303.452.000	32.243.899.800	-	39.303.452.000
13	Kota Payakumbuh	4.753.875.000	3.028.416.000	-	4.753.875.000
14	Kota Sawahlunto	3.680.563.000	2.556.348.000	-	3.680.563.000
15	Kota Solok	4.359.088.000	2.828.022.000	-	4.359.088.000
16	Kota Pariaman	5.610.914.000	4.347.274.800	-	5.610.914.000
17	Kab. Pasaman Barat	5.730.466.000	3.718.044.600	-	5.730.466.000
18	Kab. Dharmasraya	4.324.115.000	2.834.467.200	-	4.324.115.000
19	Kab. Solok Selatan	3.490.496.000	2.490.244.800	-	3.490.496.000

(dalam rupiah)					
No	Daerah	Rincian DBH	Realisasi Triwulan I s.d Triwulan III	Alokasi Lebih Salur	Rincian DBH dan Alokasi Lebih Salur
2	Kab. Indragiri Hilir	16.224.458.000	11.258.100.000	-	16.224.458.000
3	Kab. Indragiri Hulu	15.511.805.000	10.151.463.000	-	15.511.805.000
4	Kab. Kampar	16.792.997.000	10.892.673.000	-	16.792.997.000
5	Kab. Kuantan Singingi	12.430.671.000	8.497.173.600	-	12.430.671.000
6	Kab. Pelalawan	16.492.734.000	12.703.565.400	-	16.492.734.000
7	Kab. Rokan Hilir	13.960.607.000	10.261.740.600	-	13.960.607.000
8	Kab. Rokan Hulu	11.926.447.000	8.481.267.000	-	11.926.447.000
9	Kab. Siak	31.416.530.000	23.313.171.000	-	31.416.530.000
10	Kota Dumai	22.335.593.000	19.517.498.400	-	22.335.593.000
11	Kota Pekanbaru	78.721.110.000	61.275.777.000	-	78.721.110.000
12	Kab. Kepulauan Meranti	10.208.914.000	7.982.361.000	-	10.208.914.000
V	Provinsi Kepulauan Riau	135.030.664.000	83.406.400.200	-	135.030.664.000
1	Kab. Bintan	14.684.189.000	9.387.678.000	-	14.684.189.000
2	Kab. Natuna	10.131.496.000	6.233.421.600	-	10.131.496.000
3	Kab. Karimun	22.204.511.000	12.711.549.600	-	22.204.511.000
4	Kota Batam	112.375.640.000	70.392.857.400	-	112.375.640.000
5	Kota Tanjung Pinang	17.597.073.000	10.322.613.600	-	17.597.073.000
6	Kab. Lingga	9.513.905.000	5.863.068.600	-	9.513.905.000
7	Kab. Kepulauan Anambas	16.039.182.000	10.198.411.200	-	16.039.182.000
VI	Provinsi Jambi	48.351.679.000	32.715.645.600	-	48.351.679.000
1	Kab. Batanghari	4.929.014.000	2.504.821.200	-	4.929.014.000
2	Kab. Bungo	5.672.492.000	4.670.376.600	-	5.672.492.000
3	Kab. Kerinci	2.128.683.000	1.490.890.800	-	2.128.683.000
4	Kab. Merangin	4.478.013.000	3.393.121.200	-	4.478.013.000
5	Kab. Muaro Jambi	6.380.631.000	3.559.852.800	-	6.380.631.000
6	Kab. Sarolangun	3.666.254.000	2.873.355.600	-	3.666.254.000
7	Kab. Tanjung Jabung Barat	5.096.826.000	4.134.969.600	-	5.096.826.000
8	Kab. Tanjung Jabung Timur	5.276.493.000	4.038.204.600	-	5.276.493.000
9	Kab. Tebo	3.957.896.000	2.639.368.200	-	3.957.896.000
10	Kota Jambi	26.088.739.000	16.084.126.200	-	26.088.739.000
11	Kota Sungai Penuh	4.852.476.000	3.684.382.800	-	4.852.476.000
VII	Provinsi Sumatera Selatan	152.192.715.000	103.064.403.600	-	152.192.715.000
1	Kab. Lahat	10.213.148.000	6.524.190.600	-	10.213.148.000
2	Kab. Musi Banyuasin	19.919.761.000	13.060.100.400	-	19.919.761.000
3	Kab. Musi Rawas	6.358.651.000	4.380.335.400	-	6.358.651.000
4	Kab. Muara Enim	19.364.228.000	16.898.544.600	-	19.364.228.000
5	Kab. Ogan Komering Ilir	9.830.512.000	6.055.198.200	-	9.830.512.000
6	Kab. Ogan Komering Ulu	8.572.051.000	5.712.448.800	-	8.572.051.000
7	Kota Palembang	84.517.028.000	56.016.444.000	-	84.517.028.000
8	Kota Pagar Alam	4.869.805.000	3.397.420.800	-	4.869.805.000
9	Kota Lubuk Linggau	9.044.155.000	5.649.898.200	-	9.044.155.000
10	Kota Prabumulih	11.410.428.000	8.206.152.000	-	11.410.428.000
11	Kab. Banyuasin	8.775.332.000	5.814.334.800	-	8.775.332.000
12	Kab. Ogan Ilir	6.975.653.000	4.313.018.400	-	6.975.653.000
13	Kab. OKU Timur	6.922.228.000	4.373.599.800	-	6.922.228.000
14	Kab. OKU Selatan	5.131.321.000	3.421.122.600	-	5.131.321.000
15	Kab. Empat Lawang	5.134.143.000	3.201.144.000	-	5.134.143.000
16	Kab. Penukal Abab Lematang Ilir	6.225.332.000	4.404.139.800	-	6.225.332.000
17	Kab. Musi Rawas Utara	5.025.297.000	3.168.513.000	-	5.025.297.000
VIII	Provinsi Bangka Belitung	24.707.387.000	15.502.806.000	-	24.707.387.000
1	Kab. Bangka	5.795.048.000	3.307.362.000	-	5.795.048.000
2	Kab. Belitung	4.345.157.000	2.652.964.200	-	4.345.157.000
3	Kota Pangkal Pinang	10.877.636.000	7.425.882.000	-	10.877.636.000
4	Kab. Bangka Selatan	2.811.915.000	1.677.350.400	-	2.811.915.000
5	Kab. Bangka Tengah	3.830.731.000	2.269.480.800	-	3.830.731.000
6	Kab. Bangka Barat	5.867.116.000	3.569.361.000	-	5.867.116.000
7	Kab. Belitung Timur	3.533.477.000	2.351.808.600	-	3.533.477.000
IX	Provinsi Bengkulu	25.436.934.000	17.024.399.400	-	25.436.934.000
1	Kab. Bengkulu Selatan	2.814.609.000	1.903.938.600	-	2.814.609.000
2	Kab. Bengkulu Utara	3.842.281.000	2.998.812.600	-	3.842.281.000
3	Kab. Rejang Lebong	3.820.595.000	2.161.902.600	-	3.820.595.000
4	Kota Bengkulu	13.818.938.000	9.093.092.400	-	13.818.938.000
5	Kab. Kaur	1.924.366.000	1.204.719.600	-	1.924.366.000
6	Kab. Seluma	2.395.634.000	1.646.473.200	-	2.395.634.000
7	Kab. Mukomuko	2.573.334.000	1.940.905.800	-	2.573.334.000
8	Kab. Lebong	2.282.997.000	1.432.072.800	-	2.282.997.000
9	Kab. Kepahiang	2.464.839.000	1.467.799.200	-	2.464.839.000
10	Kab. Bengkulu Tengah	2.217.807.000	1.686.882.600	-	2.217.807.000
X	Provinsi Lampung	78.476.907.000	56.273.539.200	-	78.476.907.000
1	Kab. Lampung Barat	3.562.522.000	2.634.547.800	-	3.562.522.000
2	Kab. Lampung Selatan	10.489.455.000	7.516.496.400	-	10.489.455.000
3	Kab. Lampung Tengah	11.873.652.000	7.976.109.600	-	11.873.652.000
4	Kab. Lampung Utara	7.198.747.000	5.245.149.600	-	7.198.747.000
5	Kab. Lampung Timur	7.522.949.000	4.543.563.000	-	7.522.949.000
6	Kab. Tanggamus	7.027.291.000	4.284.796.800	-	7.027.291.000
7	Kab. Tulang Bawang	5.407.852.000	6.604.642.200	1.196.790.200	6.604.642.200
8	Kab. Way Kanan	4.083.234.000	3.185.668.200	-	4.083.234.000
9	Kota Bandar Lampung	34.132.714.000	23.587.590.600	-	34.132.714.000
10	Kota Metro	6.693.655.000	4.384.848.600	-	6.693.655.000
11	Kab. Pesawaran	5.110.047.000	3.592.946.400	-	5.110.047.000
12	Kab. Pringsewu	5.493.660.000	3.750.179.400	-	5.493.660.000
13	Kab. Mesuji	2.972.646.000	2.445.390.600	-	2.972.646.000
14	Kab. Tulang Bawang Barat	3.322.615.000	2.688.138.000	-	3.322.615.000
15	Kab. Pesisir Barat	2.824.321.000	1.970.239.800	-	2.824.321.000
XI	Provinsi DKI Jakarta	10.351.799.547.000	5.378.243.067.450	-	10.351.799.547.000
XII	Provinsi Jawa Barat	944.443.149.000	611.808.952.200	-	944.443.149.000
1	Kab. Bandung	43.157.867.000	29.881.937.400	-	43.157.867.000
2	Kab. Bekasi	250.275.657.000	157.551.378.000	-	250.275.657.000
3	Kab. Bogor	100.244.231.000	69.211.267.800	-	100.244.231.000
4	Kab. Ciamis	21.815.068.000	15.010.513.200	-	21.815.068.000
5	Kab. Cianjur	27.016.857.000	17.923.631.400	-	27.016.857.000
6	Kab. Cirebon	31.994.743.000	20.222.128.800	-	31.994.743.000
7	Kab. Garut	32.622.042.000	22.212.333.000	-	32.622.042.000
8	Kab. Indramayu	38.108.418.000	23.463.979.800	-	38.108.418.000
9	Kab. Karawang	134.332.360.000	78.642.005.400	-	134.332.360.000
10	Kab. Kuningan	22.397.527.000	14.123.966.400	-	22.397.527.000
11	Kab. Majalengka	22.583.826.000	14.572.215.000	-	22.583.826.000
12	Kab. Purwakarta	39.702.962.000	30.524.835.600	-	39.702.962.000
13	Kab. Subang	31.778.030.000	18.540.067.800	-	31.778.030.000
14	Kab. Sukabumi	34.884.433.000	21.245.578.800	-	34.884.433.000

(dalam rupiah)					
No	Dacrah	Rincian DBH	Realisasi Triwulan I s.d Triwulan III	Alokasi Lebih Salur	Rincian DBH dan Alokasi Lebih Salur
15	Kab. Sumedang	28.701.025.000	18.653.179.200	-	28.701.025.000
16	Kab. Tasikmalaya	23.122.076.000	16.307.940.000	-	23.122.076.000
17	Kota Bandung	181.182.419.000	120.850.449.000	-	181.182.419.000
18	Kota Bekasi	80.737.906.000	57.271.783.800	-	80.737.906.000
19	Kota Bogor	45.823.371.000	30.879.088.200	-	45.823.371.000
20	Kota Cirebon	31.109.310.000	18.537.422.400	-	31.109.310.000
21	Kota Depok	54.821.247.000	32.058.817.800	-	54.821.247.000
22	Kota Sukabumi	24.265.744.000	15.116.606.400	-	24.265.744.000
23	Kota Cimahi	24.701.415.000	15.877.832.400	-	24.701.415.000
24	Kota Tasikmalaya	28.136.335.000	17.582.934.600	-	28.136.335.000
25	Kota Banjar	16.854.088.000	10.196.815.800	-	16.854.088.000
26	Kab. Bandung Barat	28.947.885.000	20.113.459.200	-	28.947.885.000
27	Kab. Pangandaran	17.347.882.000	11.141.262.000	-	17.347.882.000
XIII	Provinsi Banten	436.456.652.000	284.234.088.000	-	436.456.652.000
1	Kab. Lebak	30.813.131.000	19.403.483.400	-	30.813.131.000
2	Kab. Pandeglang	31.909.222.000	20.166.320.400	-	31.909.222.000
3	Kab. Serang	47.899.687.000	30.154.711.200	-	47.899.687.000
4	Kab. Tangerang	151.877.263.000	92.936.895.600	-	151.877.263.000
5	Kota Cilegon	78.672.276.000	48.742.516.800	-	78.672.276.000
6	Kota Tangerang	187.534.778.000	124.324.505.400	-	187.534.778.000
7	Kota Serang	41.507.932.000	27.312.172.200	-	41.507.932.000
8	Kota Tangerang Selatan	84.470.689.000	63.310.527.000	-	84.470.689.000
XIV	Provinsi Jawa Tengah	391.341.201.000	255.089.332.200	-	391.341.201.000
1	Kab. Banjarnegara	10.485.230.000	6.874.311.600	-	10.485.230.000
2	Kab. Banyumas	29.050.226.000	17.337.859.800	-	29.050.226.000
3	Kab. Batang	10.403.408.000	7.175.385.000	-	10.403.408.000
4	Kab. Blora	13.898.973.000	8.764.995.600	-	13.898.973.000
5	Kab. Boyolali	13.118.740.000	8.101.729.200	-	13.118.740.000
6	Kab. Brebes	8.561.272.000	7.569.487.800	-	8.561.272.000
7	Kab. Cilacap	32.368.935.000	20.625.690.600	-	32.368.935.000
8	Kab. Demak	12.259.585.000	7.742.223.000	-	12.259.585.000
9	Kab. Grobogan	13.306.576.000	8.018.730.000	-	13.306.576.000
10	Kab. Jepara	13.578.445.000	7.993.157.400	-	13.578.445.000
11	Kab. Karanganyar	13.061.568.000	7.593.736.200	-	13.061.568.000
12	Kab. Kebumen	11.135.534.000	7.366.867.800	-	11.135.534.000
13	Kab. Kendal	11.142.995.000	7.083.547.200	-	11.142.995.000
14	Kab. Klaten	17.198.071.000	9.719.373.600	-	17.198.071.000
15	Kab. Kudus	44.454.158.000	28.669.468.800	-	44.454.158.000
16	Kab. Magelang	10.496.679.000	6.862.659.600	-	10.496.679.000
17	Kab. Pati	14.377.334.000	10.703.282.400	-	14.377.334.000
18	Kab. Pekalongan	9.442.503.000	6.591.254.400	-	9.442.503.000
19	Kab. Pemalang	11.343.143.000	7.601.002.800	-	11.343.143.000
20	Kab. Purbalingga	9.670.837.000	6.171.879.000	-	9.670.837.000
21	Kab. Purworejo	10.949.774.000	6.695.689.200	-	10.949.774.000
22	Kab. Rembang	10.565.737.000	5.530.954.200	-	10.565.737.000
23	Kab. Semarang	15.504.977.000	11.833.682.400	-	15.504.977.000
24	Kab. Sragen	12.603.345.000	6.841.044.600	-	12.603.345.000
25	Kab. Sukoharjo	16.409.051.000	9.759.846.600	-	16.409.051.000
26	Kab. Tegal	14.179.418.000	8.502.243.600	-	14.179.418.000
27	Kab. Temanggung	10.084.428.000	6.365.310.000	-	10.084.428.000
28	Kab. Wonogiri	11.246.915.000	7.562.294.400	-	11.246.915.000
29	Kab. Wonosobo	9.089.607.000	5.711.342.400	-	9.089.607.000
30	Kota Magelang	9.879.040.000	6.302.417.400	-	9.879.040.000
31	Kota Pekalongan	12.372.390.000	8.550.570.000	-	12.372.390.000
32	Kota Salatiga	9.004.372.000	6.654.648.600	-	9.004.372.000
33	Kota Semarang	96.902.840.000	66.219.562.200	-	96.902.840.000
34	Kota Surakarta	26.197.189.000	20.067.814.800	-	26.197.189.000
35	Kota Tegal	12.668.509.000	7.469.934.600	-	12.668.509.000
XV	Provinsi DI Yogyakarta	72.770.523.000	45.715.546.200	-	72.770.523.000
1	Kab. Bantul	17.355.603.000	10.206.261.000	-	17.355.603.000
2	Kab. Gunung Kidul	12.042.950.000	7.494.085.800	-	12.042.950.000
3	Kab. Kulon Progo	11.722.007.000	7.098.310.800	-	11.722.007.000
4	Kab. Sleman	33.999.472.000	20.624.334.000	-	33.999.472.000
5	Kota Yogyakarta	34.035.753.000	23.150.327.400	-	34.035.753.000
XVI	Provinsi Jawa Timur	592.429.678.000	379.964.956.800	-	592.429.678.000
1	Kab. Bangkalan	12.760.437.000	7.826.894.400	-	12.760.437.000
2	Kab. Banyuwangi	16.277.489.000	11.204.247.000	-	16.277.489.000
3	Kab. Blitar	11.734.484.000	8.301.933.600	-	11.734.484.000
4	Kab. Bojonegoro	17.395.571.000	10.233.345.000	-	17.395.571.000
5	Kab. Bondowoso	10.718.278.000	7.004.675.400	-	10.718.278.000
6	Kab. Gresik	58.146.247.000	39.310.195.800	-	58.146.247.000
7	Kab. Jember	22.897.012.000	15.401.577.600	-	22.897.012.000
8	Kab. Jombang	15.451.339.000	9.506.235.000	-	15.451.339.000
9	Kab. Kediri	14.928.887.000	10.178.035.800	-	14.928.887.000
10	Kab. Lamongan	11.316.621.000	8.522.749.200	-	11.316.621.000
11	Kab. Lumajang	11.534.102.000	7.815.862.200	-	11.534.102.000
12	Kab. Madiun	10.539.129.000	7.392.327.600	-	10.539.129.000
13	Kab. Magetan	13.404.635.000	7.839.577.200	-	13.404.635.000
14	Kab. Malang	22.491.420.000	14.170.797.600	-	22.491.420.000
15	Kab. Mojokerto	20.183.425.000	12.096.126.000	-	20.183.425.000
16	Kab. Nganjuk	12.910.768.000	8.656.633.200	-	12.910.768.000
17	Kab. Ngawi	12.991.854.000	7.886.092.800	-	12.991.854.000
18	Kab. Pacitan	10.173.713.000	6.649.874.400	-	10.173.713.000
19	Kab. Pamekasan	12.998.826.000	8.317.530.600	-	12.998.826.000
20	Kab. Pasuruan	31.426.690.000	16.579.871.400	-	31.426.690.000
21	Kab. Ponorogo	12.415.922.000	8.051.049.000	-	12.415.922.000
22	Kab. Probolinggo	13.941.588.000	9.446.869.200	-	13.941.588.000
23	Kab. Sampang	10.677.739.000	6.604.270.200	-	10.677.739.000
24	Kab. Sitoloarjo	77.010.513.000	44.272.912.200	-	77.010.513.000
25	Kab. Situbondo	11.164.025.000	7.301.478.000	-	11.164.025.000
26	Kab. Sumenep	12.416.537.000	8.398.879.800	-	12.416.537.000
27	Kab. Trenggalek	10.941.438.000	7.738.502.400	-	10.941.438.000
28	Kab. Tuban	20.802.014.000	13.583.044.800	-	20.802.014.000
29	Kab. Tulungagung	13.945.583.000	9.494.895.600	-	13.945.583.000
30	Kota Blitar	10.483.086.000	6.443.779.200	-	10.483.086.000
31	Kota Kediri	22.536.514.000	15.296.098.800	-	22.536.514.000
32	Kota Madiun	17.463.504.000	10.366.488.000	-	17.463.504.000
33	Kota Malang	38.053.403.000	23.142.895.800	-	38.053.403.000
34	Kota Mojokerto	12.335.343.000	7.772.057.400	-	12.335.343.000
35	Kota Pasuruan	9.341.527.000	9.450.586.200	109.059.200	9.450.586.200

(dalam rupiah)

No	Dacrah	Rincian DBH	Realisasi Triwulan I s.d Triwulan III	Alokasi Lebih Salur	Rincian DBH dan Alokasi Lebih Salur
36	Kota Probolinggo	12.112.099.000	7.361.937.600	-	12.112.099.000
37	Kota Surabaya	224.190.209.000	144.848.322.600	-	224.190.209.000
38	Kota Batu	8.532.546.000	5.478.786.600	-	8.532.546.000
XVII	Provinsi Kalimantan Barat	72.300.350.000	47.726.671.200	-	72.300.350.000
1	Kab. Bengkayang	5.007.981.000	2.812.617.600	-	5.007.981.000
2	Kab. Landak	4.343.702.000	3.264.026.400	-	4.343.702.000
3	Kab. Kapuas Hulu	6.353.176.000	2.165.689.800	-	6.353.176.000
4	Kab. Ketapang	8.747.830.000	6.133.875.600	-	8.747.830.000
5	Kab. Pontianak	4.849.986.000	3.096.024.600	-	4.849.986.000
6	Kab. Sambas	6.338.781.000	3.936.487.200	-	6.338.781.000
7	Kab. Sanggau	7.773.706.000	5.290.567.200	-	7.773.706.000
8	Kab. Sintang	8.070.050.000	5.067.566.400	-	8.070.050.000
9	Kota Pontianak	30.302.095.000	22.115.392.800	-	30.302.095.000
10	Kota Singkawang	5.859.225.000	3.558.093.600	-	5.859.225.000
11	Kab. Sekadau	4.429.194.000	2.795.893.800	-	4.429.194.000
12	Kab. Melawi	4.050.219.000	3.780.479.400	-	4.050.219.000
13	Kab. Kayong Utara	2.700.916.000	1.989.076.800	-	2.700.916.000
14	Kab. Kubu Raya	9.623.665.000	5.584.216.200	-	9.623.665.000
XVIII	Provinsi Kalimantan Tengah	60.725.532.000	39.106.045.200	-	60.725.532.000
1	Kab. Barito Selatan	4.530.002.000	2.885.614.800	-	4.530.002.000
2	Kab. Barito Utara	5.309.554.000	3.482.664.000	-	5.309.554.000
3	Kab. Kapuas	7.398.278.000	4.270.065.000	-	7.398.278.000
4	Kab. Kotawaringin Barat	9.968.360.000	6.978.191.400	-	9.968.360.000
5	Kab. Kotawaringin Timur	15.954.038.000	10.034.503.200	-	15.954.038.000
6	Kota Palangkaraya	16.234.906.000	10.464.360.000	-	16.234.906.000
7	Kab. Barito Timur	6.021.893.000	3.921.878.400	-	6.021.893.000
8	Kab. Murung Raya	5.946.353.000	4.128.028.800	-	5.946.353.000
9	Kab. Pulang Pisau	2.732.266.000	1.876.537.200	-	2.732.266.000
10	Kab. Gunung Mas	3.384.822.000	1.999.200.600	-	3.384.822.000
11	Kab. Lamandau	3.152.537.000	1.964.499.600	-	3.152.537.000
12	Kab. Sukamara	2.804.053.000	1.859.581.200	-	2.804.053.000
13	Kab. Katingan	3.260.340.000	2.056.665.600	-	3.260.340.000
14	Kab. Seruyan	4.390.896.000	2.737.279.200	-	4.390.896.000
XIX	Provinsi Kalimantan Selatan	92.070.293.000	67.356.088.800	-	92.070.293.000
1	Kab. Banjar	9.443.005.000	7.838.173.800	-	9.443.005.000
2	Kab. Barito Kuala	5.866.442.000	3.740.440.200	-	5.866.442.000
3	Kab. Hulu Sungai Selatan	5.992.008.000	4.520.599.800	-	5.992.008.000
4	Kab. Hulu Sungai Tengah	6.745.251.000	4.778.875.200	-	6.745.251.000
5	Kab. Hulu Sungai Utara	5.676.070.000	4.132.155.600	-	5.676.070.000
6	Kab. Kotabaru	12.005.317.000	10.890.393.600	-	12.005.317.000
7	Kab. Tabalong	12.790.634.000	9.217.439.400	-	12.790.634.000
8	Kab. Tanah Laut	8.825.366.000	6.434.979.600	-	8.825.366.000
9	Kab. Tapin	6.767.835.000	5.019.397.200	-	6.767.835.000
10	Kota Banjarbaru	11.082.144.000	7.894.816.200	-	11.082.144.000
11	Kota Banjarmasin	34.752.618.000	24.094.908.600	-	34.752.618.000
12	Kab. Balangan	7.376.185.000	5.467.731.000	-	7.376.185.000
13	Kab. Tanah Bumbu	10.782.566.000	7.004.223.600	-	10.782.566.000
XX	Provinsi Kalimantan Timur	312.813.096.000	228.470.004.600	-	312.813.096.000
1	Kab. Berau	22.136.414.000	15.959.439.000	-	22.136.414.000
2	Kab. Kutai Kartanegara	67.970.164.000	50.318.035.800	-	67.970.164.000
3	Kab. Kutai Barat	20.366.067.000	14.810.606.400	-	20.366.067.000
4	Kab. Kutai Timur	52.423.703.000	38.183.583.000	-	52.423.703.000
5	Kab. Pasir	27.239.076.000	18.676.995.600	-	27.239.076.000
6	Kota Balikpapan	139.084.134.000	98.273.809.200	-	139.084.134.000
7	Kota Bontang	59.543.689.000	46.306.896.600	-	59.543.689.000
8	Kota Samarinda	48.228.029.000	36.015.503.400	-	48.228.029.000
9	Kab. Penajam Paser Utara	17.442.475.000	12.380.111.400	-	17.442.475.000
10	Kab. Mahakam Ulu	14.785.893.000	11.780.026.800	-	14.785.893.000
XXI	Provinsi Kalimantan Utara	14.102.646.000	13.060.795.800	-	14.102.646.000
1	Kab. Bulungan	5.794.784.000	4.298.697.000	-	5.794.784.000
2	Kab. Malinau	2.489.975.000	2.475.638.400	-	2.489.975.000
3	Kab. Nunukan	2.638.290.000	2.828.689.800	190.399.800	2.828.689.800
4	Kab. Tana Tidung	2.006.584.000	1.756.001.400	-	2.006.584.000
5	Kota Tarakan	8.224.335.000	8.232.166.800	7.831.800	8.232.166.800
XXII	Provinsi Sulawesi Utara	52.219.333.000	34.091.010.000	-	52.219.333.000
1	Kab. Bolaang Mongondow	2.415.445.000	1.506.467.400	-	2.415.445.000
2	Kab. Minahasa	5.896.726.000	4.302.111.000	-	5.896.726.000
3	Kab. Sangihe	3.564.091.000	2.495.101.200	-	3.564.091.000
4	Kota Bitung	5.412.793.000	3.488.550.600	-	5.412.793.000
5	Kota Manado	28.829.754.000	17.842.234.200	-	28.829.754.000
6	Kab. Kepulauan Talaud	2.438.265.000	1.721.065.800	-	2.438.265.000
7	Kab. Minahasa Selatan	3.568.664.000	2.224.615.800	-	3.568.664.000
8	Kota Tomohon	3.910.042.000	2.442.466.800	-	3.910.042.000
9	Kab. Minahasa Utara	6.247.917.000	4.318.879.800	-	6.247.917.000
10	Kab. Bolaang Mongondow Utara	2.373.663.000	1.398.282.000	-	2.373.663.000
11	Kota Kotamobagu	4.113.337.000	3.559.027.800	-	4.113.337.000
12	Kab. Kep. Siau Tagulandang Biaro	2.381.927.000	1.614.183.600	-	2.381.927.000
13	Kab. Minahasa Tenggara	2.927.891.000	1.534.014.600	-	2.927.891.000
14	Kab. Bolaang Mongondow Timur	2.216.793.000	1.387.670.400	-	2.216.793.000
15	Kab. Bolaang Mongondow Selatan	2.031.691.000	1.301.845.200	-	2.031.691.000
XXIII	Provinsi Gorontalo	15.304.107.000	10.670.954.400	-	15.304.107.000
1	Kab. Boalemo	2.321.063.000	1.557.675.000	-	2.321.063.000
2	Kab. Gorontalo	4.457.432.000	3.593.858.400	-	4.457.432.000
3	Kota Gorontalo	8.428.625.000	5.967.625.800	-	8.428.625.000
4	Kab. Pohuwato	2.498.604.000	1.875.605.400	-	2.498.604.000
5	Kab. Bone Bolango	3.065.320.000	2.140.963.800	-	3.065.320.000
6	Kab. Gorontalo Utara	2.185.117.000	870.702.600	-	2.185.117.000
XXIV	Provinsi Sulawesi Tengah	35.283.483.000	24.425.707.200	-	35.283.483.000
1	Kab. Banggai	8.076.537.000	7.108.529.400	-	8.076.537.000
2	Kab. Banggai Kepulauan	1.412.681.000	992.260.200	-	1.412.681.000
3	Kab. Buol	2.356.540.000	1.623.429.000	-	2.356.540.000
4	Kab. ToliToli	3.336.704.000	1.836.810.600	-	3.336.704.000
5	Kab. Donggala	3.047.253.000	2.079.873.600	-	3.047.253.000
6	Kab. Morowali	2.382.563.000	1.258.963.200	-	2.382.563.000
7	Kab. Poso	3.776.998.000	2.711.975.400	-	3.776.998.000
8	Kota Palu	15.052.100.000	10.368.336.000	-	15.052.100.000
9	Kab. Parigi Moutong	3.382.715.000	2.136.477.600	-	3.382.715.000
10	Kab. Tojo Una Una	2.347.925.000	1.379.346.600	-	2.347.925.000
11	Kab. Sigi	3.258.290.000	1.822.465.200	-	3.258.290.000
12	Kab. Banggai Laut	2.130.232.000	1.509.899.400	-	2.130.232.000

(dalam rupiah)					
No	Daerah	Rincian DBH	Realisasi Triwulan I s.d Triwulan III	Alokasi Lebih Salur	Rincian DBH dan Alokasi Lebih Salur
13	Kab. Morowali Utara	2.364.687.000	1.810.195.200	-	2.364.687.000
XXV	Provinsi Sulawesi Selatan	133.601.576.000	100.210.462.200	-	133.601.576.000
1	Kab. Bantaeng	3.729.221.000	2.634.546.000	-	3.729.221.000
2	Kab. Barru	3.837.094.000	3.428.459.400	-	3.837.094.000
3	Kab. Bone	6.916.191.000	6.203.639.400	-	6.916.191.000
4	Kab. Bulukumba	6.735.130.000	5.145.930.600	-	6.735.130.000
5	Kab. Enrekang	4.239.920.000	3.340.471.200	-	4.239.920.000
6	Kab. Gowa	5.973.307.000	4.951.825.200	-	5.973.307.000
7	Kab. Jeneponto	4.300.855.000	3.140.844.000	-	4.300.855.000
8	Kab. Luwu	4.121.724.000	2.397.919.800	-	4.121.724.000
9	Kab. Luwu Utara	3.767.084.000	2.729.406.000	-	3.767.084.000
10	Kab. Maros	8.309.819.000	5.502.961.800	-	8.309.819.000
11	Kab. Pangkajene Kepulauan	12.244.963.000	8.015.611.200	-	12.244.963.000
12	Kab. Pinrang	4.842.013.000	3.986.142.000	-	4.842.013.000
13	Kab. Kepulauan Selayar	4.017.051.000	3.677.688.600	-	4.017.051.000
14	Kab. Sidenreng Rappang	4.932.124.000	4.089.598.200	-	4.932.124.000
15	Kab. Sinjai	4.709.855.000	2.772.738.000	-	4.709.855.000
16	Kab. Soppeng	4.329.079.000	3.581.575.200	-	4.329.079.000
17	Kab. Takalar	4.430.125.000	3.379.297.200	-	4.430.125.000
18	Kab. Tana Toraja	4.064.874.000	3.165.503.400	-	4.064.874.000
19	Kab. Wajo	5.216.026.000	4.660.132.800	-	5.216.026.000
20	Kota Parepare	7.453.172.000	5.142.520.800	-	7.453.172.000
21	Kota Makassar	73.448.646.000	48.912.208.800	-	73.448.646.000
22	Kota Palopo	4.818.309.000	3.591.415.200	-	4.818.309.000
23	Kab. Luwu Timur	10.692.696.000	13.588.348.200	2.895.652.200	13.588.348.200
24	Kab. Toraja Utara	3.273.087.000	2.276.910.600	-	3.273.087.000
XXVI	Provinsi Sulawesi Barat	10.670.653.000	6.371.082.600	-	10.670.653.000
1	Kab. Majene	2.175.785.000	1.545.105.600	-	2.175.785.000
2	Kab. Mamuju	5.751.378.000	3.093.628.800	-	5.751.378.000
3	Kab. Polewali Mandar	2.994.456.000	956.649.600	-	2.994.456.000
4	Kab. Mamasa	1.557.645.000	2.135.500.200	577.855.200	2.135.500.200
5	Kab. Mamuju Utara	2.726.416.000	1.298.756.400	-	2.726.416.000
6	Kab. Mamuju Tengah	800.299.000	526.983.000	-	800.299.000
XXVII	Provinsi Sulawesi Tenggara	29.168.831.000	18.404.073.000	-	29.168.831.000
1	Kab. Buton	1.914.629.000	653.901.000	-	1.914.629.000
2	Kab. Konawe	2.197.793.000	1.004.539.800	-	2.197.793.000
3	Kab. Kolaka	5.506.788.000	3.794.808.600	-	5.506.788.000
4	Kab. Muna	3.113.619.000	1.964.027.400	-	3.113.619.000
5	Kota Kendari	12.527.149.000	8.875.440.600	-	12.527.149.000
6	Kota Baubau	4.030.279.000	1.837.621.800	-	4.030.279.000
7	Kab. Konawe Selatan	2.354.780.000	890.140.800	-	2.354.780.000
8	Kab. Bombana	1.850.587.000	1.233.613.800	-	1.850.587.000
9	Kab. Wakatobi	1.613.724.000	993.562.200	-	1.613.724.000
10	Kab. Kolaka Utara	1.366.159.000	878.772.600	-	1.366.159.000
11	Kab. Konawe Utara	1.044.717.000	847.730.400	-	1.044.717.000
12	Kab. Buton Utara	1.594.340.000	616.324.800	-	1.594.340.000
13	Kab. Konawe Kepulauan	820.835.000	845.985.600	25.150.600	845.985.600
14	Kab. Kolaka Timur	1.060.461.000	696.046.800	-	1.060.461.000
15	Kab. Buton Selatan	919.838.000	1.434.536.400	514.698.400	1.434.536.400
16	Kab. Buton Tengah	970.682.000	548.800.200	-	970.682.000
17	Kab. Muna Barat	866.867.000	490.255.800	-	866.867.000
XXVIII	Provinsi Bali	136.715.793.000	86.182.643.400	-	136.715.793.000
1	Kab. Badung	61.250.109.000	35.730.282.600	-	61.250.109.000
2	Kab. Bangli	8.835.800.000	5.521.363.800	-	8.835.800.000
3	Kab. Buleleng	16.191.998.000	11.991.445.200	-	16.191.998.000
4	Kab. Gianyar	14.620.188.000	8.884.269.000	-	14.620.188.000
5	Kab. Jembrana	9.360.507.000	6.354.750.000	-	9.360.507.000
6	Kab. Karangasem	11.920.226.000	7.501.851.000	-	11.920.226.000
7	Kab. Klungkung	10.489.220.000	6.367.429.800	-	10.489.220.000
8	Kab. Tabanan	12.426.738.000	8.258.358.000	-	12.426.738.000
9	Kota Denpasar	59.978.904.000	38.664.215.400	-	59.978.904.000
XXIX	Provinsi Nusa Tenggara Barat	59.678.097.000	44.961.645.600	-	59.678.097.000
1	Kab. Bima	6.687.945.000	3.994.654.800	-	6.687.945.000
2	Kab. Dompu	4.545.449.000	3.792.329.400	-	4.545.449.000
3	Kab. Lombok Barat	5.514.857.000	4.682.859.000	-	5.514.857.000
4	Kab. Lombok Tengah	7.397.873.000	5.076.594.600	-	7.397.873.000
5	Kab. Lombok Timur	5.671.235.000	5.540.560.800	-	5.671.235.000
6	Kab. Sumbawa	6.353.660.000	4.944.792.000	-	6.353.660.000
7	Kota Mataram	21.614.678.000	12.857.808.000	-	21.614.678.000
8	Kota Bima	4.840.906.000	4.301.458.200	-	4.840.906.000
9	Kab. Sumbawa Barat	23.873.045.000	20.049.712.200	-	23.873.045.000
10	Kab. Lombok Utara	3.017.496.000	2.201.700.000	-	3.017.496.000
XXX	Provinsi Nusa Tenggara Timur	44.253.682.000	25.509.823.200	-	44.253.682.000
1	Kab. Alor	2.656.007.000	1.514.242.800	-	2.656.007.000
2	Kab. Belu	3.473.245.000	1.601.088.600	-	3.473.245.000
3	Kab. Ende	3.107.667.000	1.822.183.800	-	3.107.667.000
4	Kab. Flores Timur	2.668.573.000	1.931.155.200	-	2.668.573.000
5	Kab. Kupang	2.614.536.000	1.620.149.400	-	2.614.536.000
6	Kab. Lembata	1.841.205.000	1.125.198.600	-	1.841.205.000
7	Kab. Manggarai	3.300.118.000	1.613.104.200	-	3.300.118.000
8	Kab. Ngada	1.754.704.000	1.019.496.600	-	1.754.704.000
9	Kab. Sikka	3.250.427.000	2.341.437.000	-	3.250.427.000
10	Kab. Sumba Barat	2.012.048.000	1.103.469.000	-	2.012.048.000
11	Kab. Sumba Timur	2.987.670.000	1.975.211.400	-	2.987.670.000
12	Kab. Timor Tengah Selatan	2.690.985.000	1.152.117.600	-	2.690.985.000
13	Kab. Timor Tengah Utara	2.625.198.000	1.498.020.600	-	2.625.198.000
14	Kota Kupang	19.397.176.000	10.044.306.600	-	19.397.176.000
15	Kab. Rote Ndao	1.851.272.000	744.393.000	-	1.851.272.000
16	Kab. Manggarai Barat	2.013.946.000	1.347.362.400	-	2.013.946.000
17	Kab. Nagekeo	1.534.598.000	1.199.779.800	-	1.534.598.000
18	Kab. Sumba Tengah	1.203.587.000	806.949.000	-	1.203.587.000
19	Kab. Sumba Barat Daya	1.701.644.000	1.025.965.200	-	1.701.644.000
20	Kab. Manggarai Timur	1.007.571.000	1.076.520.000	68.949.000	1.076.520.000
21	Kab. Sabu Raijua	1.323.129.000	671.319.000	-	1.323.129.000
22	Kab. Malaka	1.365.218.000	1.031.263.200	-	1.365.218.000
XXXI	Provinsi Maluku	20.489.468.000	17.119.294.800	-	20.489.468.000
1	Kab. Maluku Tenggara Barat	2.919.732.000	1.981.842.600	-	2.919.732.000
2	Kab. Maluku Tengah	2.575.448.000	3.042.867.000	467.419.000	3.042.867.000
3	Kab. Maluku Tenggara	2.216.562.000	1.535.670.600	-	2.216.562.000
4	Kab. Buru	1.630.123.000	1.473.450.000	-	1.630.123.000

(dalam rupiah)

No	Daerah	Rincian DBH	Realisasi Triwulan I s.d Triwulan III	Alokasi Lebih Salur	Rincian DBH dan Alokasi Lebih Salur
5	Kota Ambon	14.386.553.000	11.784.296.400	-	14.386.553.000
6	Kab. Seram Bagian Barat	1.695.954.000	1.052.747.400	-	1.695.954.000
7	Kab. Seram Bagian Timur	1.032.111.000	1.062.320.400	30.209.400	1.062.320.400
8	Kab. Kepulauan Aru	1.390.765.000	1.187.919.000	-	1.390.765.000
9	Kota Tual	1.081.513.000	837.434.400	-	1.081.513.000
10	Kab. Maluku Barat Daya	957.744.000	964.731.600	6.987.600	964.731.600
11	Kab. Buru Selatan	847.697.000	755.662.800	-	847.697.000
XXXII	Provinsi Maluku Utara	25.967.148.000	18.048.598.800	-	25.967.148.000
1	Kab. Halmahera Tengah	2.167.423.000	1.573.282.800	-	2.167.423.000
2	Kab. Halmahera Barat	2.124.883.000	1.404.976.200	-	2.124.883.000
3	Kota Ternate	8.513.869.000	5.269.284.000	-	8.513.869.000
4	Kab. Halmahera Timur	1.839.554.000	1.969.581.600	130.027.600	1.969.581.600
5	Kota Tidore Kepulauan	2.795.905.000	1.967.088.600	-	2.795.905.000
6	Kab. Kepulauan Sula	2.015.300.000	1.371.019.800	-	2.015.300.000
7	Kab. Halmahera Selatan	2.935.528.000	1.902.909.000	-	2.935.528.000
8	Kab. Halmahera Utara	13.598.130.000	9.640.489.800	-	13.598.130.000
9	Kab. Pulau Morotai	1.642.454.000	1.108.207.200	-	1.642.454.000
10	Kab. Pulau Taliabu	1.317.676.000	866.059.200	-	1.317.676.000
XXXIII	Provinsi Papua	165.973.469.000	94.273.126.800	-	165.973.469.000
1	Kab. Biak Numfor	5.134.950.000	3.350.101.800	-	5.134.950.000
2	Kab. Jayapura	4.270.308.000	2.871.991.800	-	4.270.308.000
3	Kab. Jayawijaya	4.200.184.000	2.978.245.200	-	4.200.184.000
4	Kab. Merauke	9.648.264.000	6.682.511.400	-	9.648.264.000
5	Kab. Mimika	134.881.113.000	67.918.155.600	-	134.881.113.000
6	Kab. Nabire	4.159.365.000	2.931.981.000	-	4.159.365.000
7	Kab. Paniai	3.466.843.000	1.906.486.800	-	3.466.843.000
8	Kab. Puncak Jaya	3.178.077.000	2.000.121.000	-	3.178.077.000
9	Kab. Kepulauan Yapen	4.340.948.000	2.264.202.000	-	4.340.948.000
10	Kota Jayapura	20.607.605.000	15.268.910.400	-	20.607.605.000
11	Kab. Sarmi	3.083.348.000	1.764.766.200	-	3.083.348.000
12	Kab. Keerom	3.204.662.000	1.910.070.000	-	3.204.662.000
13	Kab. Yahukimo	2.628.039.000	1.572.886.200	-	2.628.039.000
14	Kab. Pegunungan Bintang	3.154.429.000	1.873.788.000	-	3.154.429.000
15	Kab. Tolikara	2.898.448.000	1.797.420.600	-	2.898.448.000
16	Kab. Boven Digoel	3.230.999.000	2.042.816.400	-	3.230.999.000
17	Kab. Mappi	3.216.630.000	1.969.766.400	-	3.216.630.000
18	Kab. Asmat	3.374.966.000	2.148.743.400	-	3.374.966.000
19	Kab. Waropen	2.937.079.000	1.693.908.600	-	2.937.079.000
20	Kab. Supiori	2.768.995.000	1.643.115.000	-	2.768.995.000
21	Kab. Mamberamo Raya	2.788.722.000	1.591.497.600	-	2.788.722.000
22	Kab. Mamberamo Tengah	2.661.608.000	1.549.415.400	-	2.661.608.000
23	Kab. Yahimo	2.598.074.000	1.488.122.400	-	2.598.074.000
24	Kab. Lanny Jaya	2.873.428.000	1.723.605.600	-	2.873.428.000
25	Kab. Nduga	2.700.256.000	1.713.724.800	-	2.700.256.000
26	Kab. Puncak	2.867.398.000	1.661.328.000	-	2.867.398.000
27	Kab. Dogiyai	2.866.420.000	1.706.155.200	-	2.866.420.000
28	Kab. Intan Jaya	2.642.493.000	1.693.537.200	-	2.642.493.000
29	Kab. Deyai	2.576.555.000	1.692.317.400	-	2.576.555.000
XXXIV	Provinsi Papua Barat	32.678.821.000	23.459.981.400	-	32.678.821.000
1	Kab. Sorong	4.391.320.000	2.134.361.400	-	4.391.320.000
2	Kab. Manokwari	7.184.480.000	4.038.358.200	-	7.184.480.000
3	Kab. Fak Fak	3.339.294.000	2.067.320.400	-	3.339.294.000
4	Kota Sorong	10.149.681.000	7.142.157.600	-	10.149.681.000
5	Kab. Sorong Selatan	2.223.311.000	1.432.477.800	-	2.223.311.000
6	Kab. Raja Ampat	2.172.134.000	3.178.531.800	1.006.397.800	3.178.531.800
7	Kab. Teluk Bintuni	10.477.171.000	9.066.728.400	-	10.477.171.000
8	Kab. Teluk Wondama	1.578.317.000	1.004.502.000	-	1.578.317.000
9	Kab. Kaimana	2.175.800.000	1.544.987.400	-	2.175.800.000
10	Kab. Tambrauw	1.386.035.000	950.064.000	-	1.386.035.000
11	Kab. Maybrat	1.325.847.000	950.898.600	-	1.325.847.000
12	Kab. Manokwari Selatan	1.428.298.000	853.129.200	-	1.428.298.000
13	Kab. Pegunungan Arfak	1.186.544.000	826.455.600	-	1.186.544.000
	Total Provinsi	15.184.072.392.000	8.598.563.554.650	-	15.184.072.392.000
	Total Kabupaten/Kota	7.248.409.272.000	4.830.480.730.200	7.227.427.800	7.255.636.699.800
	Total Nasional	22.432.481.664.000	13.429.044.284.850	7.227.427.800	22.439.709.091.800

MENTERI KEUANGAN REPUBLIK INDONESIA,

ttd.

BAMBANG P. S. BRODJONEGORO

Salinan sesuai dengan aslinya
Kepala Biro Umum
u. b.

Kepala Bagian T.U. Kementerian

GIARTO
NIP 195904201984021001

LAMPIRAN III
 PERATURAN MENTERI KEUANGAN REPUBLIK INDONESIA
 NOMOR 249 /PMK.07/2015
 TENTANG PERUBAHAN RINCIAN DANA BAGI HASIL PAJAK
 TAHUN ANGGARAN 2015

PERUBAHAN RINCIAN DBH PBB BAGIAN PEMERINTAH PUSAT YANG
 DIBAGIKAN KEPADA SELURUH KABUPATEN/KOTA
 TAHUN ANGGARAN 2015

NO	NAMA DAERAH	ALOKASI DEFINITIF	REALISASI S.D TW 3	ALOKASI LEBIH SALUR	ALOKASI DEFINITIF DAN ALOKASI LEBIH SALUR
1	2	3	4	5 = (4-3)	6 = (3+5)
I	Provinsi Aceh				
1	Kab. Aceh Barat	3.306.827.000	3.428.548.000	121.721.000	3.428.548.000
2	Kab. Aceh Besar	3.306.827.000	3.428.548.000	121.721.000	3.428.548.000
3	Kab. Aceh Selatan	3.306.827.000	3.428.548.000	121.721.000	3.428.548.000
4	Kab. Aceh Singkil	3.306.827.000	3.428.548.000	121.721.000	3.428.548.000
5	Kab. Aceh Tengah	3.306.827.000	3.428.548.000	121.721.000	3.428.548.000
6	Kab. Aceh Tenggara	3.306.827.000	3.428.548.000	121.721.000	3.428.548.000
7	Kab. Aceh Timur	3.306.827.000	3.428.548.000	121.721.000	3.428.548.000
8	Kab. Aceh Utara	3.306.827.000	3.428.548.000	121.721.000	3.428.548.000
9	Kab. Bireuen	3.306.827.000	3.428.548.000	121.721.000	3.428.548.000
10	Kab. Pidie	3.306.827.000	3.428.548.000	121.721.000	3.428.548.000
11	Kab. Simeulue	3.306.827.000	3.428.548.000	121.721.000	3.428.548.000
12	Kota Banda Aceh	3.306.827.000	3.428.548.000	121.721.000	3.428.548.000
13	Kota Sabang	3.306.827.000	3.428.548.000	121.721.000	3.428.548.000
14	Kota Langsa	3.306.827.000	3.428.548.000	121.721.000	3.428.548.000
15	Kota Lhokseumawe	3.306.827.000	3.428.548.000	121.721.000	3.428.548.000
16	Kab. Gayo Lues	3.306.827.000	3.428.548.000	121.721.000	3.428.548.000
17	Kab. Aceh Barat Daya	3.306.827.000	3.428.548.000	121.721.000	3.428.548.000
18	Kab. Aceh Jaya	3.306.827.000	3.428.548.000	121.721.000	3.428.548.000
19	Kab. Nagan Raya	3.306.827.000	3.428.548.000	121.721.000	3.428.548.000
20	Kab. Aceh Tamiang	3.306.827.000	3.428.548.000	121.721.000	3.428.548.000
21	Kab. Bener Meriah	3.306.827.000	3.428.548.000	121.721.000	3.428.548.000
22	Kab. Pidie Jaya	3.306.827.000	3.428.548.000	121.721.000	3.428.548.000
23	Kota Subulussalam	3.306.827.000	3.428.548.000	121.721.000	3.428.548.000
II	Provinsi Sumatera Utara				
1	Kab. Asahan	3.306.827.000	3.428.548.000	121.721.000	3.428.548.000
2	Kab. Dairi	3.306.827.000	3.428.548.000	121.721.000	3.428.548.000
3	Kab. Deli Serdang	3.306.827.000	3.428.548.000	121.721.000	3.428.548.000
4	Kab. Karo	3.306.827.000	3.428.548.000	121.721.000	3.428.548.000
5	Kab. Labuhanbatu	3.306.827.000	3.428.548.000	121.721.000	3.428.548.000
6	Kab. Langkat	3.306.827.000	3.428.548.000	121.721.000	3.428.548.000
7	Kab. Mandailing Natal	3.306.827.000	3.428.548.000	121.721.000	3.428.548.000
8	Kab. Nias	3.306.827.000	3.428.548.000	121.721.000	3.428.548.000
9	Kab. Simalungun	3.306.827.000	3.428.548.000	121.721.000	3.428.548.000
10	Kab. Tapanuli Selatan	3.306.827.000	3.428.548.000	121.721.000	3.428.548.000
11	Kab. Tapanuli Tengah	3.306.827.000	3.428.548.000	121.721.000	3.428.548.000
12	Kab. Tapanuli Utara	3.306.827.000	3.428.548.000	121.721.000	3.428.548.000
13	Kab. Toba Samosir	3.306.827.000	3.428.548.000	121.721.000	3.428.548.000
14	Kota Binjai	3.306.827.000	3.428.548.000	121.721.000	3.428.548.000
15	Kota Medan	3.306.827.000	3.428.548.000	121.721.000	3.428.548.000
16	Kota Pematang Siantar	3.306.827.000	3.428.548.000	121.721.000	3.428.548.000
17	Kota Sibolga	3.306.827.000	3.428.548.000	121.721.000	3.428.548.000
18	Kota Tanjung Balai	3.306.827.000	3.428.548.000	121.721.000	3.428.548.000
19	Kota Tebing Tinggi	3.306.827.000	3.428.548.000	121.721.000	3.428.548.000
20	Kota Padang Sidempuan	3.306.827.000	3.428.548.000	121.721.000	3.428.548.000
21	Kab. Pakpak Bharat	3.306.827.000	3.428.548.000	121.721.000	3.428.548.000
22	Kab. Nias Selatan	3.306.827.000	3.428.548.000	121.721.000	3.428.548.000
23	Kab. Humbang Hasundutan	3.306.827.000	3.428.548.000	121.721.000	3.428.548.000
24	Kab. Serdang Bedagai	3.306.827.000	3.428.548.000	121.721.000	3.428.548.000
25	Kab. Samosir	3.306.827.000	3.428.548.000	121.721.000	3.428.548.000
26	Kab. Batu Bara	3.306.827.000	3.428.548.000	121.721.000	3.428.548.000
27	Kab. Padang Lawas	3.306.827.000	3.428.548.000	121.721.000	3.428.548.000
28	Kab. Padang Lawas Utara	3.306.827.000	3.428.548.000	121.721.000	3.428.548.000
29	Kab. Labuhanbatu Selatan	3.306.827.000	3.428.548.000	121.721.000	3.428.548.000
30	Kab. Labuhanbatu Utara	3.306.827.000	3.428.548.000	121.721.000	3.428.548.000
31	Kab. Nias Utara	3.306.827.000	3.428.548.000	121.721.000	3.428.548.000
32	Kab. Nias Barat	3.306.827.000	3.428.548.000	121.721.000	3.428.548.000
33	Kota Gunungsitoli	3.306.827.000	3.428.548.000	121.721.000	3.428.548.000
III	Provinsi Sumatera Barat				
1	Kab. Limapuluh Kota	3.306.827.000	3.428.548.000	121.721.000	3.428.548.000
2	Kab. Agam	3.306.827.000	3.428.548.000	121.721.000	3.428.548.000
3	Kab. Kepulauan Mentawai	3.306.827.000	3.428.548.000	121.721.000	3.428.548.000
4	Kab. Padang Pariaman	3.306.827.000	3.428.548.000	121.721.000	3.428.548.000
5	Kab. Pasaman	3.306.827.000	3.428.548.000	121.721.000	3.428.548.000

NO	NAMA DAERAH	ALOKASI DEFINITIF	REALISASI S.D TW 3	ALOKASI LEBIH SALUR	ALOKASI DEFINITIF DAN ALOKASI LEBIH SALUR
6	Kab. Pesisir Selatan	3.306.827.000	3.428.548.000	121.721.000	3.428.548.000
7	Kab. Sijunjung	3.306.827.000	3.428.548.000	121.721.000	3.428.548.000
8	Kab. Solok	3.306.827.000	3.428.548.000	121.721.000	3.428.548.000
9	Kab. Tanah Datar	3.306.827.000	3.428.548.000	121.721.000	3.428.548.000
10	Kota Bukit Tinggi	3.306.827.000	3.428.548.000	121.721.000	3.428.548.000
11	Kota Padang Panjang	3.306.827.000	3.428.548.000	121.721.000	3.428.548.000
12	Kota Padang	3.306.827.000	3.428.548.000	121.721.000	3.428.548.000
13	Kota Payakumbuh	3.306.827.000	3.428.548.000	121.721.000	3.428.548.000
14	Kota Sawahlunto	3.306.827.000	3.428.548.000	121.721.000	3.428.548.000
15	Kota Solok	3.306.827.000	3.428.548.000	121.721.000	3.428.548.000
16	Kota Pariaman	3.306.827.000	3.428.548.000	121.721.000	3.428.548.000
17	Kab. Pasaman Barat	3.306.827.000	3.428.548.000	121.721.000	3.428.548.000
18	Kab. Dharmasraya	3.306.827.000	3.428.548.000	121.721.000	3.428.548.000
19	Kab. Solok Selatan	3.306.827.000	3.428.548.000	121.721.000	3.428.548.000
IV	Provinsi Riau				
1	Kab. Bengkalis	3.306.827.000	3.428.548.000	121.721.000	3.428.548.000
2	Kab. Indragiri Hilir	3.306.827.000	3.428.548.000	121.721.000	3.428.548.000
3	Kab. Indragiri Hulu	3.306.827.000	3.428.548.000	121.721.000	3.428.548.000
4	Kab. Kampar	3.306.827.000	3.428.548.000	121.721.000	3.428.548.000
5	Kab. Kuantan Singingi	3.306.827.000	3.428.548.000	121.721.000	3.428.548.000
6	Kab. Pelalawan	3.306.827.000	3.428.548.000	121.721.000	3.428.548.000
7	Kab. Rokan Hilir	3.306.827.000	3.428.548.000	121.721.000	3.428.548.000
8	Kab. Rokan Hulu	3.306.827.000	3.428.548.000	121.721.000	3.428.548.000
9	Kab. Siak	3.306.827.000	3.428.548.000	121.721.000	3.428.548.000
10	Kota Dumai	3.306.827.000	3.428.548.000	121.721.000	3.428.548.000
11	Kota Pekanbaru	3.306.827.000	3.428.548.000	121.721.000	3.428.548.000
12	Kab. Kepulauan Meranti	3.306.827.000	3.428.548.000	121.721.000	3.428.548.000
V	Provinsi Jambi				
1	Kab. Batang Hari	3.306.827.000	3.428.548.000	121.721.000	3.428.548.000
2	Kab. Bungo	3.306.827.000	3.428.548.000	121.721.000	3.428.548.000
3	Kab. Kerinci	3.306.827.000	3.428.548.000	121.721.000	3.428.548.000
4	Kab. Merangin	3.306.827.000	3.428.548.000	121.721.000	3.428.548.000
5	Kab. Muaro Jambi	3.306.827.000	3.428.548.000	121.721.000	3.428.548.000
6	Kab. Sarolangun	3.306.827.000	3.428.548.000	121.721.000	3.428.548.000
7	Kab. Tanjung Jabung Barat	3.306.827.000	3.428.548.000	121.721.000	3.428.548.000
8	Kab. Tanjung Jabung Timur	3.306.827.000	3.428.548.000	121.721.000	3.428.548.000
9	Kab. Tebo	3.306.827.000	3.428.548.000	121.721.000	3.428.548.000
10	Kota Jambi	3.306.827.000	3.428.548.000	121.721.000	3.428.548.000
11	Kota Sungai Penuh	3.306.827.000	3.428.548.000	121.721.000	3.428.548.000
VI	Provinsi Sumatera Selatan				
1	Kab. Lahat	3.306.827.000	3.428.548.000	121.721.000	3.428.548.000
2	Kab. Musi Banyuasin	3.306.827.000	3.428.548.000	121.721.000	3.428.548.000
3	Kab. Musi Rawas	3.306.827.000	3.428.548.000	121.721.000	3.428.548.000
4	Kab. Muara Enim	3.306.827.000	3.428.548.000	121.721.000	3.428.548.000
5	Kab. Ogan Komering Ilir	3.306.827.000	3.428.548.000	121.721.000	3.428.548.000
6	Kab. Ogan Komering Ulu	3.306.827.000	3.428.548.000	121.721.000	3.428.548.000
7	Kota Palembang	3.306.827.000	3.428.548.000	121.721.000	3.428.548.000
8	Kota Prabumulih	3.306.827.000	3.428.548.000	121.721.000	3.428.548.000
9	Kota Pagar Alam	3.306.827.000	3.428.548.000	121.721.000	3.428.548.000
10	Kota Lubuk Linggau	3.306.827.000	3.428.548.000	121.721.000	3.428.548.000
11	Kab. Banyuasin	3.306.827.000	3.428.548.000	121.721.000	3.428.548.000
12	Kab. Ogan Ilir	3.306.827.000	3.428.548.000	121.721.000	3.428.548.000
13	Kab. OKU Timur	3.306.827.000	3.428.548.000	121.721.000	3.428.548.000
14	Kab. OKU Selatan	3.306.827.000	3.428.548.000	121.721.000	3.428.548.000
15	Kab. Empat Lawang	3.306.827.000	3.428.548.000	121.721.000	3.428.548.000
16	Kab. Penukal Abab Lematang Ilir	3.306.827.000	3.428.548.000	121.721.000	3.428.548.000
17	Kab. Musi Rawas Utara	3.306.827.000	3.428.548.000	121.721.000	3.428.548.000
VII	Provinsi Bengkulu				
1	Kab. Bengkulu Selatan	3.306.827.000	3.428.548.000	121.721.000	3.428.548.000
2	Kab. Bengkulu Utara	3.306.827.000	3.428.548.000	121.721.000	3.428.548.000
3	Kab. Rejang Lebong	3.306.827.000	3.428.548.000	121.721.000	3.428.548.000
4	Kota Bengkulu	3.306.827.000	3.428.548.000	121.721.000	3.428.548.000
5	Kab. Kaur	3.306.827.000	3.428.548.000	121.721.000	3.428.548.000
6	Kab. Seluma	3.306.827.000	3.428.548.000	121.721.000	3.428.548.000
7	Kab. Mukomuko	3.306.827.000	3.428.548.000	121.721.000	3.428.548.000
8	Kab. Lebong	3.306.827.000	3.428.548.000	121.721.000	3.428.548.000
9	Kab. Kepahiang	3.306.827.000	3.428.548.000	121.721.000	3.428.548.000
10	Kab. Bengkulu Tengah	3.306.827.000	3.428.548.000	121.721.000	3.428.548.000
VIII	Provinsi Lampung				
1	Kab. Lampung Barat	3.306.827.000	3.428.548.000	121.721.000	3.428.548.000
2	Kab. Lampung Selatan	3.306.827.000	3.428.548.000	121.721.000	3.428.548.000
3	Kab. Lampung Tengah	3.306.827.000	3.428.548.000	121.721.000	3.428.548.000
4	Kab. Lampung Utara	3.306.827.000	3.428.548.000	121.721.000	3.428.548.000
5	Kab. Lampung Timur	3.306.827.000	3.428.548.000	121.721.000	3.428.548.000
6	Kab. Tanggamus	3.306.827.000	3.428.548.000	121.721.000	3.428.548.000
7	Kab. Tulang Bawang	3.306.827.000	3.428.548.000	121.721.000	3.428.548.000
8	Kab. Way Kanan	3.306.827.000	3.428.548.000	121.721.000	3.428.548.000
9	Kota Bandar Lampung	3.306.827.000	3.428.548.000	121.721.000	3.428.548.000
10	Kota Metro	3.306.827.000	3.428.548.000	121.721.000	3.428.548.000

NO	NAMA DAERAH	ALOKASI DEFINITIF	REALISASI S.D TW 3	ALOKASI LEBIH SALUR	ALOKASI DEFINITIF DAN ALOKASI LEBIH SALUR
11	Kab. Pesawaran	3.306.827.000	3.428.548.000	121.721.000	3.428.548.000
12	Kab. Pringsewu	3.306.827.000	3.428.548.000	121.721.000	3.428.548.000
13	Kab. Mesuji	3.306.827.000	3.428.548.000	121.721.000	3.428.548.000
14	Kab. Tulang Bawang Barat	3.306.827.000	3.428.548.000	121.721.000	3.428.548.000
15	Kab. Pesisir Barat	3.306.827.000	3.428.548.000	121.721.000	3.428.548.000
IX	Provinsi DKI Jakarta	3.306.827.000	3.428.548.000	121.721.000	3.428.548.000
X	Provinsi Jawa Barat				
1	Kab. Bandung	3.306.827.000	3.428.548.000	121.721.000	3.428.548.000
2	Kab. Bekasi	3.306.827.000	3.428.548.000	121.721.000	3.428.548.000
3	Kab. Bogor	3.306.827.000	3.428.548.000	121.721.000	3.428.548.000
4	Kab. Ciamis	3.306.827.000	3.428.548.000	121.721.000	3.428.548.000
5	Kab. Cianjur	3.306.827.000	3.428.548.000	121.721.000	3.428.548.000
6	Kab. Cirebon	3.306.827.000	3.428.548.000	121.721.000	3.428.548.000
7	Kab. Garut	3.306.827.000	3.428.548.000	121.721.000	3.428.548.000
8	Kab. Indramayu	3.306.827.000	3.428.548.000	121.721.000	3.428.548.000
9	Kab. Karawang	3.306.827.000	3.428.548.000	121.721.000	3.428.548.000
10	Kab. Kuningan	3.306.827.000	3.428.548.000	121.721.000	3.428.548.000
11	Kab. Majalengka	3.306.827.000	3.428.548.000	121.721.000	3.428.548.000
12	Kab. Purwakarta	3.306.827.000	3.428.548.000	121.721.000	3.428.548.000
13	Kab. Subang	3.306.827.000	3.428.548.000	121.721.000	3.428.548.000
14	Kab. Sukabumi	3.306.827.000	3.428.548.000	121.721.000	3.428.548.000
15	Kab. Sumedang	3.306.827.000	3.428.548.000	121.721.000	3.428.548.000
16	Kab. Tasikmalaya	3.306.827.000	3.428.548.000	121.721.000	3.428.548.000
17	Kota Bandung	3.306.827.000	3.428.548.000	121.721.000	3.428.548.000
18	Kota Bekasi	3.306.827.000	3.428.548.000	121.721.000	3.428.548.000
19	Kota Bogor	3.306.827.000	3.428.548.000	121.721.000	3.428.548.000
20	Kota Cirebon	3.306.827.000	3.428.548.000	121.721.000	3.428.548.000
21	Kota Depok	3.306.827.000	3.428.548.000	121.721.000	3.428.548.000
22	Kota Sukabumi	3.306.827.000	3.428.548.000	121.721.000	3.428.548.000
23	Kota Tasikmalaya	3.306.827.000	3.428.548.000	121.721.000	3.428.548.000
24	Kota Cimahi	3.306.827.000	3.428.548.000	121.721.000	3.428.548.000
25	Kota Banjar	3.306.827.000	3.428.548.000	121.721.000	3.428.548.000
26	Kab. Bandung Barat	3.306.827.000	3.428.548.000	121.721.000	3.428.548.000
27	Kab. Pangandaran	3.306.827.000	3.428.548.000	121.721.000	3.428.548.000
XI	Provinsi Jawa Tengah				
1	Kab. Banjarnegara	3.306.827.000	3.428.548.000	121.721.000	3.428.548.000
2	Kab. Banyumas	3.306.827.000	3.428.548.000	121.721.000	3.428.548.000
3	Kab. Batang	3.306.827.000	3.428.548.000	121.721.000	3.428.548.000
4	Kab. Blora	3.306.827.000	3.428.548.000	121.721.000	3.428.548.000
5	Kab. Boyolali	3.306.827.000	3.428.548.000	121.721.000	3.428.548.000
6	Kab. Brebes	3.306.827.000	3.428.548.000	121.721.000	3.428.548.000
7	Kab. Cilacap	3.306.827.000	3.428.548.000	121.721.000	3.428.548.000
8	Kab. Demak	3.306.827.000	3.428.548.000	121.721.000	3.428.548.000
9	Kab. Grobogan	3.306.827.000	3.428.548.000	121.721.000	3.428.548.000
10	Kab. Jepara	3.306.827.000	3.428.548.000	121.721.000	3.428.548.000
11	Kab. Karanganyar	3.306.827.000	3.428.548.000	121.721.000	3.428.548.000
12	Kab. Kebumen	3.306.827.000	3.428.548.000	121.721.000	3.428.548.000
13	Kab. Kendal	3.306.827.000	3.428.548.000	121.721.000	3.428.548.000
14	Kab. Klaten	3.306.827.000	3.428.548.000	121.721.000	3.428.548.000
15	Kab. Kudus	3.306.827.000	3.428.548.000	121.721.000	3.428.548.000
16	Kab. Magelang	3.306.827.000	3.428.548.000	121.721.000	3.428.548.000
17	Kab. Pati	3.306.827.000	3.428.548.000	121.721.000	3.428.548.000
18	Kab. Pekalongan	3.306.827.000	3.428.548.000	121.721.000	3.428.548.000
19	Kab. Peralang	3.306.827.000	3.428.548.000	121.721.000	3.428.548.000
20	Kab. Purbalingga	3.306.827.000	3.428.548.000	121.721.000	3.428.548.000
21	Kab. Purworejo	3.306.827.000	3.428.548.000	121.721.000	3.428.548.000
22	Kab. Rembang	3.306.827.000	3.428.548.000	121.721.000	3.428.548.000
23	Kab. Semarang	3.306.827.000	3.428.548.000	121.721.000	3.428.548.000
24	Kab. Sragen	3.306.827.000	3.428.548.000	121.721.000	3.428.548.000
25	Kab. Sukoharjo	3.306.827.000	3.428.548.000	121.721.000	3.428.548.000
26	Kab. Tegal	3.306.827.000	3.428.548.000	121.721.000	3.428.548.000
27	Kab. Temanggung	3.306.827.000	3.428.548.000	121.721.000	3.428.548.000
28	Kab. Wonogiri	3.306.827.000	3.428.548.000	121.721.000	3.428.548.000
29	Kab. Wonosobo	3.306.827.000	3.428.548.000	121.721.000	3.428.548.000
30	Kota Magelang	3.306.827.000	3.428.548.000	121.721.000	3.428.548.000
31	Kota Pekalongan	3.306.827.000	3.428.548.000	121.721.000	3.428.548.000
32	Kota Salatiga	3.306.827.000	3.428.548.000	121.721.000	3.428.548.000
33	Kota Semarang	3.306.827.000	3.428.548.000	121.721.000	3.428.548.000
34	Kota Surakarta	3.306.827.000	3.428.548.000	121.721.000	3.428.548.000
35	Kota Tegal	3.306.827.000	3.428.548.000	121.721.000	3.428.548.000
XII	Provinsi DI Yogyakarta				
1	Kab. Bantul	3.306.827.000	3.428.548.000	121.721.000	3.428.548.000
2	Kab. Gunung Kidul	3.306.827.000	3.428.548.000	121.721.000	3.428.548.000
3	Kab. Kulon Progo	3.306.827.000	3.428.548.000	121.721.000	3.428.548.000
4	Kab. Sleman	3.306.827.000	3.428.548.000	121.721.000	3.428.548.000
5	Kota Yogyakarta	3.306.827.000	3.428.548.000	121.721.000	3.428.548.000
XIII	Provinsi Jawa Timur				
1	Kab. Bangkalan	3.306.827.000	3.428.548.000	121.721.000	3.428.548.000
2	Kab. Banyuwangi	3.306.827.000	3.428.548.000	121.721.000	3.428.548.000

NO	NAMA DAERAH	ALOKASI DEFINITIF	REALISASI S.D TW 3	ALOKASI LEBIH SALUR	ALOKASI DEFINITIF DAN ALOKASI LEBIH SALUR
3	Kab. Blitar	3.306.827.000	3.428.548.000	121.721.000	3.428.548.000
4	Kab. Bojonegoro	3.306.827.000	3.428.548.000	121.721.000	3.428.548.000
5	Kab. Bondowoso	3.306.827.000	3.428.548.000	121.721.000	3.428.548.000
6	Kab. Gresik	3.306.827.000	3.428.548.000	121.721.000	3.428.548.000
7	Kab. Jember	3.306.827.000	3.428.548.000	121.721.000	3.428.548.000
8	Kab. Jombang	3.306.827.000	3.428.548.000	121.721.000	3.428.548.000
9	Kab. Kediri	3.306.827.000	3.428.548.000	121.721.000	3.428.548.000
10	Kab. Lamongan	3.306.827.000	3.428.548.000	121.721.000	3.428.548.000
11	Kab. Lumajang	3.306.827.000	3.428.548.000	121.721.000	3.428.548.000
12	Kab. Madiun	3.306.827.000	3.428.548.000	121.721.000	3.428.548.000
13	Kab. Magetan	3.306.827.000	3.428.548.000	121.721.000	3.428.548.000
14	Kab. Malang	3.306.827.000	3.428.548.000	121.721.000	3.428.548.000
15	Kab. Mojokerto	3.306.827.000	3.428.548.000	121.721.000	3.428.548.000
16	Kab. Nganjuk	3.306.827.000	3.428.548.000	121.721.000	3.428.548.000
17	Kab. Ngawi	3.306.827.000	3.428.548.000	121.721.000	3.428.548.000
18	Kab. Pacitan	3.306.827.000	3.428.548.000	121.721.000	3.428.548.000
19	Kab. Pamekasan	3.306.827.000	3.428.548.000	121.721.000	3.428.548.000
20	Kab. Pasuruan	3.306.827.000	3.428.548.000	121.721.000	3.428.548.000
21	Kab. Ponorogo	3.306.827.000	3.428.548.000	121.721.000	3.428.548.000
22	Kab. Probolinggo	3.306.827.000	3.428.548.000	121.721.000	3.428.548.000
23	Kab. Sampang	3.306.827.000	3.428.548.000	121.721.000	3.428.548.000
24	Kab. Sidoarjo	3.306.827.000	3.428.548.000	121.721.000	3.428.548.000
25	Kab. Situbondo	3.306.827.000	3.428.548.000	121.721.000	3.428.548.000
26	Kab. Sumenep	3.306.827.000	3.428.548.000	121.721.000	3.428.548.000
27	Kab. Trenggalek	3.306.827.000	3.428.548.000	121.721.000	3.428.548.000
28	Kab. Tuban	3.306.827.000	3.428.548.000	121.721.000	3.428.548.000
29	Kab. Tulungagung	3.306.827.000	3.428.548.000	121.721.000	3.428.548.000
30	Kota Blitar	3.306.827.000	3.428.548.000	121.721.000	3.428.548.000
31	Kota Kediri	3.306.827.000	3.428.548.000	121.721.000	3.428.548.000
32	Kota Madiun	3.306.827.000	3.428.548.000	121.721.000	3.428.548.000
33	Kota Malang	3.306.827.000	3.428.548.000	121.721.000	3.428.548.000
34	Kota Mojokerto	3.306.827.000	3.428.548.000	121.721.000	3.428.548.000
35	Kota Pasuruan	3.306.827.000	3.428.548.000	121.721.000	3.428.548.000
36	Kota Probolinggo	3.306.827.000	3.428.548.000	121.721.000	3.428.548.000
37	Kota Surabaya	3.306.827.000	3.428.548.000	121.721.000	3.428.548.000
38	Kota Batu	3.306.827.000	3.428.548.000	121.721.000	3.428.548.000
XIV	Provinsi Kalimantan Barat				
1	Kab. Bengkayang	3.306.827.000	3.428.548.000	121.721.000	3.428.548.000
2	Kab. Landak	3.306.827.000	3.428.548.000	121.721.000	3.428.548.000
3	Kab. Kapuas Hulu	3.306.827.000	3.428.548.000	121.721.000	3.428.548.000
4	Kab. Ketapang	3.306.827.000	3.428.548.000	121.721.000	3.428.548.000
5	Kab. Mempawah	3.306.827.000	3.428.548.000	121.721.000	3.428.548.000
6	Kab. Sambas	3.306.827.000	3.428.548.000	121.721.000	3.428.548.000
7	Kab. Sanggau	3.306.827.000	3.428.548.000	121.721.000	3.428.548.000
8	Kab. Sintang	3.306.827.000	3.428.548.000	121.721.000	3.428.548.000
9	Kota Pontianak	3.306.827.000	3.428.548.000	121.721.000	3.428.548.000
10	Kota Singkawang	3.306.827.000	3.428.548.000	121.721.000	3.428.548.000
11	Kab. Sekadai	3.306.827.000	3.428.548.000	121.721.000	3.428.548.000
12	Kab. Melawi	3.306.827.000	3.428.548.000	121.721.000	3.428.548.000
13	Kab. Kayong Utara	3.306.827.000	3.428.548.000	121.721.000	3.428.548.000
14	Kab. Kubu Raya	3.306.827.000	3.428.548.000	121.721.000	3.428.548.000
XV	Provinsi Kalimantan Tengah				
1	Kab. Barito Selatan	3.306.827.000	3.428.548.000	121.721.000	3.428.548.000
2	Kab. Barito Utara	3.306.827.000	3.428.548.000	121.721.000	3.428.548.000
3	Kab. Kapuas	3.306.827.000	3.428.548.000	121.721.000	3.428.548.000
4	Kab. Kotawaringin Barat	3.306.827.000	3.428.548.000	121.721.000	3.428.548.000
5	Kab. Kotawaringin Timur	3.306.827.000	3.428.548.000	121.721.000	3.428.548.000
6	Kota Palangkaraya	3.306.827.000	3.428.548.000	121.721.000	3.428.548.000
7	Kab. Katingan	3.306.827.000	3.428.548.000	121.721.000	3.428.548.000
8	Kab. Seruyan	3.306.827.000	3.428.548.000	121.721.000	3.428.548.000
9	Kab. Sukamara	3.306.827.000	3.428.548.000	121.721.000	3.428.548.000
10	Kab. Lamandau	3.306.827.000	3.428.548.000	121.721.000	3.428.548.000
11	Kab. Gunung Mas	3.306.827.000	3.428.548.000	121.721.000	3.428.548.000
12	Kab. Pulang Pisau	3.306.827.000	3.428.548.000	121.721.000	3.428.548.000
13	Kab. Murung Raya	3.306.827.000	3.428.548.000	121.721.000	3.428.548.000
14	Kab. Barito Timur	3.306.827.000	3.428.548.000	121.721.000	3.428.548.000
XVI	Provinsi Kalimantan Selatan				
1	Kab. Banjar	3.306.827.000	3.428.548.000	121.721.000	3.428.548.000
2	Kab. Barito Kuala	3.306.827.000	3.428.548.000	121.721.000	3.428.548.000
3	Kab. Hulu Sungai Selatan	3.306.827.000	3.428.548.000	121.721.000	3.428.548.000
4	Kab. Hulu Sungai Tengah	3.306.827.000	3.428.548.000	121.721.000	3.428.548.000
5	Kab. Hulu Sungai Utara	3.306.827.000	3.428.548.000	121.721.000	3.428.548.000
6	Kab. Kotabaru	3.306.827.000	3.428.548.000	121.721.000	3.428.548.000
7	Kab. Tabalong	3.306.827.000	3.428.548.000	121.721.000	3.428.548.000
8	Kab. Tanah Laut	3.306.827.000	3.428.548.000	121.721.000	3.428.548.000
9	Kab. Tapin	3.306.827.000	3.428.548.000	121.721.000	3.428.548.000
10	Kota Banjarbaru	3.306.827.000	3.428.548.000	121.721.000	3.428.548.000
11	Kota Banjarmasin	3.306.827.000	3.428.548.000	121.721.000	3.428.548.000
12	Kab. Balangan	3.306.827.000	3.428.548.000	121.721.000	3.428.548.000

NO	NAMA DAERAH	ALOKASI DEFINITIF	REALISASI S.D TW 3	ALOKASI LEBIH SALUR	ALOKASI DEFINITIF DAN ALOKASI LEBIH SALUR
13	Kab. Tanah Bumbu	3.306.827.000	3.428.548.000	121.721.000	3.428.548.000
XVII	Provinsi Kalimantan Timur		-	-	-
1	Kab. Berau	3.306.827.000	3.428.548.000	121.721.000	3.428.548.000
2	Kab. Kutai Kartanegara	3.306.827.000	3.428.548.000	121.721.000	3.428.548.000
3	Kab. Kutai Barat	3.306.827.000	3.428.548.000	121.721.000	3.428.548.000
4	Kab. Kutai Timur	3.306.827.000	3.428.548.000	121.721.000	3.428.548.000
5	Kab. Paser	3.306.827.000	3.428.548.000	121.721.000	3.428.548.000
6	Kota Balikpapan	3.306.827.000	3.428.548.000	121.721.000	3.428.548.000
7	Kota Bontang	3.306.827.000	3.428.548.000	121.721.000	3.428.548.000
8	Kota Samarinda	3.306.827.000	3.428.548.000	121.721.000	3.428.548.000
9	Kab. Penajam Paser Utara	3.306.827.000	3.428.548.000	121.721.000	3.428.548.000
10	Kab. Mahakam Ulu	3.306.827.000	3.428.548.000	121.721.000	3.428.548.000
XVIII	Provinsi Sulawesi Utara		-	-	-
1	Kab. Bolaang Mongondow	3.306.827.000	3.428.548.000	121.721.000	3.428.548.000
2	Kab. Minahasa	3.306.827.000	3.428.548.000	121.721.000	3.428.548.000
3	Kab. Kepulauan Sangihe	3.306.827.000	3.428.548.000	121.721.000	3.428.548.000
4	Kota Bitung	3.306.827.000	3.428.548.000	121.721.000	3.428.548.000
5	Kota Manado	3.306.827.000	3.428.548.000	121.721.000	3.428.548.000
6	Kab. Kepulauan Talaud	3.306.827.000	3.428.548.000	121.721.000	3.428.548.000
7	Kab. Minahasa Selatan	3.306.827.000	3.428.548.000	121.721.000	3.428.548.000
8	Kota Tomohon	3.306.827.000	3.428.548.000	121.721.000	3.428.548.000
9	Kab. Minahasa Utara	3.306.827.000	3.428.548.000	121.721.000	3.428.548.000
10	Kab. Kep. Siau Tagulandang Biaro	3.306.827.000	3.428.548.000	121.721.000	3.428.548.000
11	Kota Kotamobagu	3.306.827.000	3.428.548.000	121.721.000	3.428.548.000
12	Kab. Bolaang Mongondow Utara	3.306.827.000	3.428.548.000	121.721.000	3.428.548.000
13	Kab. Minahasa Tenggara	3.306.827.000	3.428.548.000	121.721.000	3.428.548.000
14	Kab. Bolaang Mongondow Timur	3.306.827.000	3.428.548.000	121.721.000	3.428.548.000
15	Kab. Bolaang Mongondow Selatan	3.306.827.000	3.428.548.000	121.721.000	3.428.548.000
XIX	Provinsi Sulawesi Tengah		-	-	-
1	Kab. Banggai	3.306.827.000	3.428.548.000	121.721.000	3.428.548.000
2	Kab. Banggai Kepulauan	3.306.827.000	3.428.548.000	121.721.000	3.428.548.000
3	Kab. Buol	3.306.827.000	3.428.548.000	121.721.000	3.428.548.000
4	Kab. Toli-Toli	3.306.827.000	3.428.548.000	121.721.000	3.428.548.000
5	Kab. Donggala	3.306.827.000	3.428.548.000	121.721.000	3.428.548.000
6	Kab. Morowali	3.306.827.000	3.428.548.000	121.721.000	3.428.548.000
7	Kab. Poso	3.306.827.000	3.428.548.000	121.721.000	3.428.548.000
8	Kota Palu	3.306.827.000	3.428.548.000	121.721.000	3.428.548.000
9	Kab. Parigi Moutong	3.306.827.000	3.428.548.000	121.721.000	3.428.548.000
10	Kab. Tojo Una Una	3.306.827.000	3.428.548.000	121.721.000	3.428.548.000
11	Kab. Sigi	3.306.827.000	3.428.548.000	121.721.000	3.428.548.000
12	Kab. Banggai Laut	3.306.827.000	3.428.548.000	121.721.000	3.428.548.000
13	Kab. Morowali Utara	3.306.827.000	3.428.548.000	121.721.000	3.428.548.000
XX	Provinsi Sulawesi Selatan		-	-	-
1	Kab. Bantaeng	3.306.827.000	3.428.548.000	121.721.000	3.428.548.000
2	Kab. Barru	3.306.827.000	3.428.548.000	121.721.000	3.428.548.000
3	Kab. Bone	3.306.827.000	3.428.548.000	121.721.000	3.428.548.000
4	Kab. Bulukumba	3.306.827.000	3.428.548.000	121.721.000	3.428.548.000
5	Kab. Enrekang	3.306.827.000	3.428.548.000	121.721.000	3.428.548.000
6	Kab. Gowa	3.306.827.000	3.428.548.000	121.721.000	3.428.548.000
7	Kab. Jeneponto	3.306.827.000	3.428.548.000	121.721.000	3.428.548.000
8	Kab. Luwu	3.306.827.000	3.428.548.000	121.721.000	3.428.548.000
9	Kab. Luwu Utara	3.306.827.000	3.428.548.000	121.721.000	3.428.548.000
10	Kab. Maros	3.306.827.000	3.428.548.000	121.721.000	3.428.548.000
11	Kab. Pangkajene Kepulauan	3.306.827.000	3.428.548.000	121.721.000	3.428.548.000
12	Kota Palopo	3.306.827.000	3.428.548.000	121.721.000	3.428.548.000
13	Kab. Luwu Timur	3.306.827.000	3.428.548.000	121.721.000	3.428.548.000
14	Kab. Pinrang	3.306.827.000	3.428.548.000	121.721.000	3.428.548.000
15	Kab. Sinjai	3.306.827.000	3.428.548.000	121.721.000	3.428.548.000
16	Kab. Kepulauan Selayar	3.306.827.000	3.428.548.000	121.721.000	3.428.548.000
17	Kab. Sidenreng Rappang	3.306.827.000	3.428.548.000	121.721.000	3.428.548.000
18	Kab. Soppeng	3.306.827.000	3.428.548.000	121.721.000	3.428.548.000
19	Kab. Takalar	3.306.827.000	3.428.548.000	121.721.000	3.428.548.000
20	Kab. Tana Toraja	3.306.827.000	3.428.548.000	121.721.000	3.428.548.000
21	Kab. Wajo	3.306.827.000	3.428.548.000	121.721.000	3.428.548.000
22	Kota Pare-pare	3.306.827.000	3.428.548.000	121.721.000	3.428.548.000
23	Kota Makassar	3.306.827.000	3.428.548.000	121.721.000	3.428.548.000
24	Kab. Toraja Utara	3.306.827.000	3.428.548.000	121.721.000	3.428.548.000
XXI	Provinsi Sulawesi Tenggara		-	-	-
1	Kab. Buton	1.102.276.000	1.142.850.000	40.574.000	1.142.850.000
2	Kab. Konawe	3.306.827.000	3.428.548.000	121.721.000	3.428.548.000
3	Kab. Kolaka	3.306.827.000	3.428.548.000	121.721.000	3.428.548.000
4	Kab. Muna	1.653.414.000	1.714.274.000	60.860.000	1.714.274.000
5	Kota Kendari	3.306.827.000	3.428.548.000	121.721.000	3.428.548.000
6	Kota Bau-bau	3.306.827.000	3.428.548.000	121.721.000	3.428.548.000
7	Kab. Konawe Selatan	3.306.827.000	3.428.548.000	121.721.000	3.428.548.000
8	Kab. Bombana	3.306.827.000	3.428.548.000	121.721.000	3.428.548.000
9	Kab. Wakatobi	3.306.827.000	3.428.548.000	121.721.000	3.428.548.000
10	Kab. Kolaka Utara	3.306.827.000	3.428.548.000	121.721.000	3.428.548.000
11	Kab. Konawe Utara	3.306.827.000	3.428.548.000	121.721.000	3.428.548.000

NO	NAMA DAERAH	ALOKASI DEFINITIF	REALISASI S.D TW 3	ALOKASI LEBIH SALUR	ALOKASI DEFINITIF DAN ALOKASI LEBIH SALUR
12	Kab. Buton Utara	3.306.827.000	3.428.548.000	121.721.000	3.428.548.000
13	Kab. Konawe Kepulauan	3.306.827.000	3.428.548.000	121.721.000	3.428.548.000
14	Kab. Kolaka Timur	3.306.827.000	3.428.548.000	121.721.000	3.428.548.000
15	Kab. Muna Barat	1.653.414.000	1.714.274.000	60.860.000	1.714.274.000
16	Kab. Buton Tengah	1.102.276.000	1.142.850.000	40.574.000	1.142.850.000
17	Kab. Buton Selatan	1.102.276.000	1.142.850.000	40.574.000	1.142.850.000
XXII	Provinsi Bali				
1	Kab. Badung	3.306.827.000	3.428.548.000	121.721.000	3.428.548.000
2	Kab. Bangli	3.306.827.000	3.428.548.000	121.721.000	3.428.548.000
3	Kab. Buleleng	3.306.827.000	3.428.548.000	121.721.000	3.428.548.000
4	Kab. Gianyar	3.306.827.000	3.428.548.000	121.721.000	3.428.548.000
5	Kab. Jembrana	3.306.827.000	3.428.548.000	121.721.000	3.428.548.000
6	Kab. Karangasem	3.306.827.000	3.428.548.000	121.721.000	3.428.548.000
7	Kab. Klungkung	3.306.827.000	3.428.548.000	121.721.000	3.428.548.000
8	Kab. Tabanan	3.306.827.000	3.428.548.000	121.721.000	3.428.548.000
9	Kota Denpasar	3.306.827.000	3.428.548.000	121.721.000	3.428.548.000
XXIII	Provinsi Nusa Tenggara Barat				
1	Kab. Bima	3.306.827.000	3.428.548.000	121.721.000	3.428.548.000
2	Kab. Dompu	3.306.827.000	3.428.548.000	121.721.000	3.428.548.000
3	Kab. Lombok Barat	3.306.827.000	3.428.548.000	121.721.000	3.428.548.000
4	Kab. Lombok Tengah	3.306.827.000	3.428.548.000	121.721.000	3.428.548.000
5	Kab. Lombok Timur	3.306.827.000	3.428.548.000	121.721.000	3.428.548.000
6	Kab. Sumbawa	3.306.827.000	3.428.548.000	121.721.000	3.428.548.000
7	Kota Mataram	3.306.827.000	3.428.548.000	121.721.000	3.428.548.000
8	Kota Bima	3.306.827.000	3.428.548.000	121.721.000	3.428.548.000
9	Kab. Sumbawa Barat	3.306.827.000	3.428.548.000	121.721.000	3.428.548.000
10	Kab. Lombok Utara	3.306.827.000	3.428.548.000	121.721.000	3.428.548.000
XXIV	Provinsi Nusa Tenggara Timur				
1	Kab. Alor	3.306.827.000	3.428.548.000	121.721.000	3.428.548.000
2	Kab. Belu	3.306.827.000	3.428.548.000	121.721.000	3.428.548.000
3	Kab. Ende	3.306.827.000	3.428.548.000	121.721.000	3.428.548.000
4	Kab. Flores Timur	3.306.827.000	3.428.548.000	121.721.000	3.428.548.000
5	Kab. Kupang	3.306.827.000	3.428.548.000	121.721.000	3.428.548.000
6	Kab. Lembata	3.306.827.000	3.428.548.000	121.721.000	3.428.548.000
7	Kab. Manggarai	3.306.827.000	3.428.548.000	121.721.000	3.428.548.000
8	Kab. Ngada	3.306.827.000	3.428.548.000	121.721.000	3.428.548.000
9	Kab. Sikka	3.306.827.000	3.428.548.000	121.721.000	3.428.548.000
10	Kab. Sumba Barat	3.306.827.000	3.428.548.000	121.721.000	3.428.548.000
11	Kab. Sumba Timur	3.306.827.000	3.428.548.000	121.721.000	3.428.548.000
12	Kab. Timor Tengah Selatan	3.306.827.000	3.428.548.000	121.721.000	3.428.548.000
13	Kab. Timor Tengah Utara	3.306.827.000	3.428.548.000	121.721.000	3.428.548.000
14	Kota Kupang	3.306.827.000	3.428.548.000	121.721.000	3.428.548.000
15	Kab. Rote Ndao	3.306.827.000	3.428.548.000	121.721.000	3.428.548.000
16	Kab. Manggarai Barat	3.306.827.000	3.428.548.000	121.721.000	3.428.548.000
17	Kab. Nagekeo	3.306.827.000	3.428.548.000	121.721.000	3.428.548.000
18	Kab. Sumba Barat Daya	3.306.827.000	3.428.548.000	121.721.000	3.428.548.000
19	Kab. Sumba Tengah	3.306.827.000	3.428.548.000	121.721.000	3.428.548.000
20	Kab. Manggarai Timur	3.306.827.000	3.428.548.000	121.721.000	3.428.548.000
21	Kab. Sabu Raijua	3.306.827.000	3.428.548.000	121.721.000	3.428.548.000
22	Kab. Malaka	3.306.827.000	3.428.548.000	121.721.000	3.428.548.000
XXV	Provinsi Maluku				
1	Kab. Maluku Tenggara Barat	3.306.827.000	3.428.548.000	121.721.000	3.428.548.000
2	Kab. Maluku Tengah	3.306.827.000	3.428.548.000	121.721.000	3.428.548.000
3	Kab. Maluku Tenggara	3.306.827.000	3.428.548.000	121.721.000	3.428.548.000
4	Kab. Buru	3.306.827.000	3.428.548.000	121.721.000	3.428.548.000
5	Kota Ambon	3.306.827.000	3.428.548.000	121.721.000	3.428.548.000
6	Kab. Seram Bagian Barat	3.306.827.000	3.428.548.000	121.721.000	3.428.548.000
7	Kab. Seram Bagian Timur	3.306.827.000	3.428.548.000	121.721.000	3.428.548.000
8	Kab. Kepulauan Aru	3.306.827.000	3.428.548.000	121.721.000	3.428.548.000
9	Kota Tual	3.306.827.000	3.428.548.000	121.721.000	3.428.548.000
10	Kab. Maluku Barat Daya	3.306.827.000	3.428.548.000	121.721.000	3.428.548.000
11	Kab. Buru Selatan	3.306.827.000	3.428.548.000	121.721.000	3.428.548.000
XXVI	Provinsi Papua				
1	Kab. Biak Numfor	3.306.827.000	3.428.548.000	121.721.000	3.428.548.000
2	Kab. Jayapura	3.306.827.000	3.428.548.000	121.721.000	3.428.548.000
3	Kab. Jayawijaya	3.306.827.000	3.428.548.000	121.721.000	3.428.548.000
4	Kab. Merauke	3.306.827.000	3.428.548.000	121.721.000	3.428.548.000
5	Kab. Mimika	3.306.827.000	3.428.548.000	121.721.000	3.428.548.000
6	Kab. Nabire	3.306.827.000	3.428.548.000	121.721.000	3.428.548.000
7	Kab. Paniai	3.306.827.000	3.428.548.000	121.721.000	3.428.548.000
8	Kab. Puncak Jaya	3.306.827.000	3.428.548.000	121.721.000	3.428.548.000
9	Kab. Kepulauan Yapen	3.306.827.000	3.428.548.000	121.721.000	3.428.548.000
10	Kota Jayapura	3.306.827.000	3.428.548.000	121.721.000	3.428.548.000
11	Kab. Sarmi	3.306.827.000	3.428.548.000	121.721.000	3.428.548.000
12	Kab. Keerom	3.306.827.000	3.428.548.000	121.721.000	3.428.548.000
13	Kab. Yahukimo	3.306.827.000	3.428.548.000	121.721.000	3.428.548.000
14	Kab. Pegunungan Bintang	3.306.827.000	3.428.548.000	121.721.000	3.428.548.000
15	Kab. Tolikara	3.306.827.000	3.428.548.000	121.721.000	3.428.548.000
16	Kab. Boven Digoel	3.306.827.000	3.428.548.000	121.721.000	3.428.548.000


NO	NAMA DAERAH	ALOKASI DEFINITIF	REALISASI S.D TW 3	ALOKASI LEBIH SALUR	ALOKASI DEFINITIF DAN ALOKASI LEBIH SALUR
17	Kab. Mappi	3.306.827.000	3.428.548.000	121.721.000	3.428.548.000
18	Kab. Asmat	3.306.827.000	3.428.548.000	121.721.000	3.428.548.000
19	Kab. Waropen	3.306.827.000	3.428.548.000	121.721.000	3.428.548.000
20	Kab. Supiori	3.306.827.000	3.428.548.000	121.721.000	3.428.548.000
21	Kab. Mamberamo Raya	3.306.827.000	3.428.548.000	121.721.000	3.428.548.000
22	Kab. Mamberamo Tengah	3.306.827.000	3.428.548.000	121.721.000	3.428.548.000
23	Kab. Yalimo	3.306.827.000	3.428.548.000	121.721.000	3.428.548.000
24	Kab. Lanny Jaya	3.306.827.000	3.428.548.000	121.721.000	3.428.548.000
25	Kab. Nduga	3.306.827.000	3.428.548.000	121.721.000	3.428.548.000
26	Kab. Dogiyai	3.306.827.000	3.428.548.000	121.721.000	3.428.548.000
27	Kab. Puncak	3.306.827.000	3.428.548.000	121.721.000	3.428.548.000
28	Kab. Intan Jaya	3.306.827.000	3.428.548.000	121.721.000	3.428.548.000
29	Kab. Deiyai	3.306.827.000	3.428.548.000	121.721.000	3.428.548.000
XXVII	Provinsi Maluku Utara				
1	Kab. Halmahera Tengah	3.306.827.000	3.428.548.000	121.721.000	3.428.548.000
2	Kota Ternate	3.306.827.000	3.428.548.000	121.721.000	3.428.548.000
3	Kab. Halmahera Barat	3.306.827.000	3.428.548.000	121.721.000	3.428.548.000
4	Kab. Halmahera Timur	3.306.827.000	3.428.548.000	121.721.000	3.428.548.000
5	Kab. Halmahera Selatan	3.306.827.000	3.428.548.000	121.721.000	3.428.548.000
6	Kab. Halmahera Utara	3.306.827.000	3.428.548.000	121.721.000	3.428.548.000
7	Kab. Kepulauan Sula	3.306.827.000	3.428.548.000	121.721.000	3.428.548.000
8	Kota Tidore Kepulauan	3.306.827.000	3.428.548.000	121.721.000	3.428.548.000
9	Kab. Pulau Morotai	3.306.827.000	3.428.548.000	121.721.000	3.428.548.000
10	Kab. Pulau Taliabu	3.306.827.000	3.428.548.000	121.721.000	3.428.548.000
XXVIII	Provinsi Banten				
1	Kab. Lebak	3.306.827.000	3.428.548.000	121.721.000	3.428.548.000
2	Kab. Pandeglang	3.306.827.000	3.428.548.000	121.721.000	3.428.548.000
3	Kab. Serang	3.306.827.000	3.428.548.000	121.721.000	3.428.548.000
4	Kab. Tangerang	3.306.827.000	3.428.548.000	121.721.000	3.428.548.000
5	Kota Cilegon	3.306.827.000	3.428.548.000	121.721.000	3.428.548.000
6	Kota Tangerang	3.306.827.000	3.428.548.000	121.721.000	3.428.548.000
7	Kota Serang	3.306.827.000	3.428.548.000	121.721.000	3.428.548.000
8	Kota Tangerang Selatan	3.306.827.000	3.428.548.000	121.721.000	3.428.548.000
XXIX	Provinsi Bangka Belitung				
1	Kab. Bangka	3.306.827.000	3.428.548.000	121.721.000	3.428.548.000
2	Kab. Belitung	3.306.827.000	3.428.548.000	121.721.000	3.428.548.000
3	Kota Pangkal Pinang	3.306.827.000	3.428.548.000	121.721.000	3.428.548.000
4	Kab. Bangka Selatan	3.306.827.000	3.428.548.000	121.721.000	3.428.548.000
5	Kab. Bangka Tengah	3.306.827.000	3.428.548.000	121.721.000	3.428.548.000
6	Kab. Bangka Barat	3.306.827.000	3.428.548.000	121.721.000	3.428.548.000
7	Kab. Belitung Timur	3.306.827.000	3.428.548.000	121.721.000	3.428.548.000
XXX	Provinsi Gorontalo				
1	Kab. Boalemo	3.306.827.000	3.428.548.000	121.721.000	3.428.548.000
2	Kab. Gorontalo	3.306.827.000	3.428.548.000	121.721.000	3.428.548.000
3	Kota Gorontalo	3.306.827.000	3.428.548.000	121.721.000	3.428.548.000
4	Kab. Pohuwato	3.306.827.000	3.428.548.000	121.721.000	3.428.548.000
5	Kab. Bone Bolango	3.306.827.000	3.428.548.000	121.721.000	3.428.548.000
6	Kab. Gorontalo Utara	3.306.827.000	3.428.548.000	121.721.000	3.428.548.000
XXXI	Provinsi Kepulauan Riau				
1	Kab. Natuna	3.306.827.000	3.428.548.000	121.721.000	3.428.548.000
2	Kab. Kepulauan Anambas	3.306.827.000	3.428.548.000	121.721.000	3.428.548.000
3	Kab. Karimun	3.306.827.000	3.428.548.000	121.721.000	3.428.548.000
4	Kota Batam	3.306.827.000	3.428.548.000	121.721.000	3.428.548.000
5	Kota Tanjung Pinang	3.306.827.000	3.428.548.000	121.721.000	3.428.548.000
6	Kab. Lingga	3.306.827.000	3.428.548.000	121.721.000	3.428.548.000
7	Kab. Bintan	3.306.827.000	3.428.548.000	121.721.000	3.428.548.000
XXXII	Provinsi Papua Barat				
1	Kab. Fak Fak	3.306.827.000	3.428.548.000	121.721.000	3.428.548.000
2	Kab. Manokwari	3.306.827.000	3.428.548.000	121.721.000	3.428.548.000
3	Kab. Sorong	3.306.827.000	3.428.548.000	121.721.000	3.428.548.000
4	Kota Sorong	3.306.827.000	3.428.548.000	121.721.000	3.428.548.000
5	Kab. Raja Ampat	3.306.827.000	3.428.548.000	121.721.000	3.428.548.000
6	Kab. Sorong Selatan	3.306.827.000	3.428.548.000	121.721.000	3.428.548.000
7	Kab. Teluk Bintuni	3.306.827.000	3.428.548.000	121.721.000	3.428.548.000
8	Kab. Teluk Wondama	3.306.827.000	3.428.548.000	121.721.000	3.428.548.000
9	Kab. Kaimana	3.306.827.000	3.428.548.000	121.721.000	3.428.548.000
10	Kab. Maybrat	3.306.827.000	3.428.548.000	121.721.000	3.428.548.000
11	Kab. Tambrauw	3.306.827.000	3.428.548.000	121.721.000	3.428.548.000
12	Kab. Manokwari Selatan	3.306.827.000	3.428.548.000	121.721.000	3.428.548.000
13	Kab. Pegunungan Arfak	3.306.827.000	3.428.548.000	121.721.000	3.428.548.000
XXXIII	Provinsi Sulawesi Barat				
1	Kab. Majene	3.306.827.000	3.428.548.000	121.721.000	3.428.548.000
2	Kab. Mamuju	3.306.827.000	3.428.548.000	121.721.000	3.428.548.000
3	Kab. Polewali Mandar	3.306.827.000	3.428.548.000	121.721.000	3.428.548.000
4	Kab. Mamasa	3.306.827.000	3.428.548.000	121.721.000	3.428.548.000
5	Kab. Mamuju Utara	3.306.827.000	3.428.548.000	121.721.000	3.428.548.000
6	Kab. Mamuju Tengah	3.306.827.000	3.428.548.000	121.721.000	3.428.548.000
XXXIV	Provinsi Kalimantan Utara				
1	Kab. Bulungan	3.306.827.000	3.428.548.000	121.721.000	3.428.548.000

NO	NAMA DAERAH	ALOKASI DEFINITIF	REALISASI S.D TW 3	ALOKASI LEBIH SALUR	ALOKASI DEFINITIF DAN ALOKASI LEBIH SALUR
2	Kab. Malinau	3.306.827.000	3.428.548.000	121.721.000	3.428.548.000
3	Kab. Nunukan	3.306.827.000	3.428.548.000	121.721.000	3.428.548.000
4	Kota Tarakan	3.306.827.000	3.428.548.000	121.721.000	3.428.548.000
5	Kab. Tana Tidung	3.306.827.000	3.428.548.000	121.721.000	3.428.548.000
	Jumlah	1.673.254.464.000	1.734.845.290.000	61.590.826.000	1.734.845.290.000

MENTERI KEUANGAN REPUBLIK INDONESIA,
ttd.

BAMBANG P. S. BRODJONEGORO

Salinan sesuai dengan aslinya
Kepala Biro Umum
u.b.
Kepala Bagian T.U. Kementerian


GIARTO
NIP 195904201984021001

LAMPIRAN IV
 PERATURAN MENTERI KEUANGAN REPUBLIK INDONESIA
 NOMOR 249 /PMK.07/2015
 TENTANG PERUBAHAN RINCIAN DANA BAGI HASIL PAJAK
 TAHUN ANGGARAN 2015

PERUBAHAN RINCIAN DBH PBB BAGIAN PROVINSI/KABUPATEN/KOTA
 TAHUN ANGGARAN 2015

NO	NAMA DAERAH	BAGIAN DAERAH					JUMLAH	REALISASI S.D TW 3	ALOKASI LEBIH SALUR	ALOKASI DEFINITIF DAN ALOKASI LEBIH SALUR
		ALOKASI DEFINITIF PER SEKTOR								
		PERKEBUNAN	PERHUTANAN	PERTAMBANGAN						
				Minyak Bumi dan Gas Bumi	Panas Bumi	Non Minyak Bumi Gas Bumi Lainnya				
5	6						7			
1	2	3	4	5	6	7	8 = (3+4+5+6+7)	9	10 = (9-8)	11 = (8+10)
I	Provinsi Aceh	4.600.373.000	100.013.000	154.046.851.000	-	415.279.000	159.162.516.000	138.992.703.500		159.162.516.000
1	Kab. Aceh Barat	1.936.761.000	-	6.524.566.000	-	303.737.000	8.765.064.000	7.175.320.000		8.765.064.000
2	Kab. Aceh Besar	2.212.000	400.051.000	8.068.367.000	-	527.092.000	8.997.722.000	6.903.756.250		8.997.722.000
3	Kab. Aceh Selatan	218.233.000	-	8.714.503.000	-	333.192.000	9.265.928.000	8.436.376.750		9.265.928.000
4	Kab. Aceh Singkil	3.725.300.000	-	6.233.531.000	-	64.800.000	10.023.631.000	8.224.618.500		10.023.631.000
5	Kab. Aceh Tengah	-	-	8.439.318.000	-	-	8.439.318.000	6.968.385.250		8.439.318.000
6	Kab. Aceh Tenggara	-	-	8.017.894.000	-	-	8.017.894.000	6.254.886.000		8.017.894.000
7	Kab. Aceh Timur	3.286.451.000	-	60.283.283.000	-	-	63.569.734.000	48.460.510.250		63.569.734.000
8	Kab. Aceh Utara	1.044.617.000	-	283.577.849.000	-	-	284.622.466.000	268.457.968.500		284.622.466.000
9	Kab. Bireuen	98.385.000	-	16.791.384.000	-	-	16.889.769.000	13.240.891.750		16.889.769.000
10	Kab. Pidie	4.021.000	-	7.796.085.000	-	116.777.000	7.916.883.000	6.322.657.000		7.916.883.000
11	Kab. Simeulue	-	-	7.167.297.000	-	-	7.167.297.000	5.591.322.000		7.167.297.000
12	Kota Banda Aceh	-	-	5.690.140.000	-	-	5.690.140.000	4.438.968.750		5.690.140.000
13	Kota Sabang	-	-	6.823.695.000	-	-	6.823.695.000	5.323.272.750		6.823.695.000
14	Kota Langsa	430.510.000	-	7.055.394.000	-	-	7.485.904.000	6.028.955.250		7.485.904.000
15	Kota Lhokseumawe	-	-	44.086.143.000	-	-	44.086.143.000	43.801.366.500		44.086.143.000
16	Kab. Gayo Lues	-	-	10.761.322.000	-	-	10.761.322.000	8.395.077.750		10.761.322.000
17	Kab. Aceh Barat Daya	279.276.000	-	6.898.325.000	-	37.748.000	7.215.349.000	5.891.740.250		7.215.349.000
18	Kab. Aceh Jaya	402.093.000	-	8.238.351.000	-	45.043.000	8.685.487.000	7.040.212.750		8.685.487.000
19	Kab. Nagan Raya	3.259.897.000	-	8.018.302.000	-	232.729.000	11.510.928.000	10.051.782.000		11.510.928.000
20	Kab. Aceh Tamiang	3.137.612.000	-	77.825.736.000	-	-	80.963.348.000	62.927.191.750		80.963.348.000
21	Kab. Bener Meriah	-	-	7.241.628.000	-	-	7.241.628.000	5.790.861.250		7.241.628.000
22	Kab. Pidie Jaya	12.633.000	-	6.333.619.000	-	-	6.346.252.000	4.953.792.500		6.346.252.000
23	Kota Subulussalam	563.499.000	-	5.600.669.000	-	-	6.164.168.000	5.290.913.000		6.164.168.000
II	Provinsi Sumatera Utara	49.566.975.000	1.108.447.000	104.671.452.000	1.521.344.000	1.810.528.000	158.678.746.000	129.288.975.500		158.678.746.000
1	Kab. Asahan	29.433.733.000	24.157.000	9.289.193.000	-	-	38.747.083.000	35.477.894.250		38.747.083.000
2	Kab. Dairi	78.460.000	62.027.000	8.289.549.000	-	31.162.000	8.461.198.000	6.626.711.250		8.461.198.000
3	Kab. Deli Serdang	11.890.800.000	-	22.961.781.000	103.086.000	-	34.955.667.000	31.174.697.000		34.955.667.000
4	Kab. Karo	138.798.000	-	6.193.568.000	604.877.000	14.502.000	6.951.745.000	5.390.898.000		6.951.745.000

NO	NAMA DAERAH	BAGIAN DAERAH					JUMLAH	REALISASI S.D TW 3	ALOKASI LEBIH SALUR	ALOKASI DEFINITIF DAN ALOKASI LEBIH SALUR
		ALOKASI DEFINITIF PER SEKTOR								
		PERKEBUNAN	PERHUTANAN	PERTAMBANGAN						
				Minyak Bumi dan Gas Bumi	Panas Bumi	Non Minyak Bumi Gas Bumi Lainnya				
5	Kab. Labuhanbatu	19.235.809.000	-	11.102.723.000	-	-	30.338.532.000	23.910.133.750	30.338.532.000	
6	Kab. Langkat	17.018.305.000	-	158.070.128.000	60.136.000	-	175.148.569.000	120.337.517.000	175.148.569.000	
7	Kab. Mandailing Natal	6.938.769.000	104.707.000	10.684.352.000	-	485.491.000	18.213.319.000	36.515.637.000	36.515.637.000	
8	Kab. Nias	-	-	3.124.424.000	-	-	3.124.424.000	2.437.412.250	3.124.424.000	
9	Kab. Simalungun	23.834.957.000	271.990.000	10.834.087.000	910.000	45.003.000	34.986.947.000	34.435.283.250	34.986.947.000	
10	Kab. Tapanuli Selatan	3.826.855.000	249.288.000	8.069.469.000	3.676.562.000	1.734.093.000	17.556.267.000	11.439.175.500	17.556.267.000	
11	Kab. Tapanuli Tengah	1.879.422.000	85.079.000	8.359.409.000	66.274.000	303.274.000	10.693.458.000	8.829.519.750	10.693.458.000	
12	Kab. Tapanuli Utara	-	457.582.000	8.378.532.000	1.184.057.000	598.532.000	10.618.703.000	8.316.552.250	10.618.703.000	
13	Kab. Toba Samosir	91.648.000	178.680.000	5.648.068.000	-	1.721.054.000	7.639.450.000	4.726.863.500	7.639.450.000	
14	Kota Binjai	566.962.000	-	13.922.058.000	-	-	14.489.020.000	11.170.756.250	14.489.020.000	
15	Kota Medan	-	-	19.824.190.000	-	4.399.000	19.828.589.000	15.403.891.500	19.828.589.000	
16	Kota Pematang Siantar	19.008.000	-	3.567.315.000	-	-	3.586.323.000	2.811.551.500	3.586.323.000	
17	Kota Sibolga	-	-	5.292.470.000	-	-	5.292.470.000	4.128.739.500	5.292.470.000	
18	Kota Tanjung Balai	-	-	4.353.342.000	-	-	4.353.342.000	3.396.111.000	4.353.342.000	
19	Kota Tebing Tinggi	-	-	4.758.441.000	-	-	4.758.441.000	3.712.135.500	4.758.441.000	
20	Kota Padang Sidempuan	131.433.000	-	7.096.790.000	18.819.000	186.406.000	7.433.448.000	5.770.697.750	7.433.448.000	
21	Kab. Pakpak Bharat	35.975.000	33.410.000	7.756.852.000	-	-	7.826.237.000	6.180.162.000	7.826.237.000	
22	Kab. Nias Selatan	-	825.879.000	8.269.086.000	-	-	9.094.965.000	7.743.407.500	9.094.965.000	
23	Kab. Humbang Hasundutan	-	486.137.000	9.158.127.000	-	-	9.644.264.000	7.655.846.500	9.644.264.000	
24	Kab. Serdang Bedagai	17.002.144.000	-	8.930.606.000	-	4.851.000	25.937.601.000	25.481.973.750	25.937.601.000	
25	Kab. Samosir	-	277.395.000	5.072.444.000	-	-	5.349.839.000	4.248.931.000	5.349.839.000	
26	Kab. Batu Bara	4.967.895.000	-	5.462.126.000	-	2.113.339.000	12.543.360.000	10.467.226.250	12.543.360.000	
27	Kab. Padang Lawas	5.979.515.000	679.331.000	15.156.162.000	-	-	21.815.008.000	12.541.883.750	21.815.008.000	
28	Kab. Padang Lawas Utara	8.859.142.000	135.869.000	7.559.946.000	370.647.000	-	16.925.604.000	7.109.672.250	16.925.604.000	
29	Kab. Labuhanbatu Selatan	31.120.159.000	562.261.000	6.768.561.000	-	-	38.450.981.000	35.020.810.750	38.450.981.000	
30	Kab. Labuhanbatu Utara	15.218.122.000	-	7.312.805.000	-	-	22.530.927.000	18.905.951.250	22.530.927.000	
31	Kab. Nias Utara	-	-	3.229.306.000	-	-	3.229.306.000	2.519.232.750	3.229.306.000	
32	Kab. Nias Barat	-	-	2.023.211.000	-	-	2.023.211.000	1.578.339.000	2.023.211.000	
33	Kota Gunungsitoli	-	-	2.166.697.000	-	-	2.166.697.000	1.690.275.000	2.166.697.000	
III	Provinsi Sumatera Barat	4.920.756.000	205.531.000	29.860.501.000	8.115.000	491.664.000	35.486.567.000	28.224.721.250	35.486.567.000	
1	Kab. Limapuluh Kota	181.596.000	-	8.507.759.000	-	40.691.000	8.730.046.000	6.850.152.250	8.730.046.000	
2	Kab. Agam	1.011.693.000	-	7.186.694.000	-	-	8.198.387.000	6.545.832.250	8.198.387.000	
3	Kab. Kepulauan Mentawai	-	630.694.000	8.118.663.000	-	-	8.749.357.000	7.219.022.000	8.749.357.000	
4	Kab. Padang Pariaman	-	-	6.159.660.000	-	-	6.159.660.000	4.805.247.750	6.159.660.000	
5	Kab. Pasaman	3.758.000	-	7.583.665.000	-	-	7.587.423.000	5.916.137.250	7.587.423.000	
6	Kab. Pesisir Selatan	3.218.980.000	-	10.298.072.000	32.461.000	-	13.549.513.000	11.353.812.750	13.549.513.000	
7	Kab. Sijunjung	403.661.000	-	7.604.607.000	-	92.948.000	8.101.216.000	6.322.066.250	8.101.216.000	
8	Kab. Solok	103.680.000	-	7.966.060.000	-	7.425.000	8.077.165.000	6.333.584.750	8.077.165.000	
9	Kab. Tanah Datar	5.037.000	-	5.867.803.000	-	11.761.000	5.884.601.000	4.593.543.750	5.884.601.000	
10	Kota Bukit Tinggi	-	-	2.423.333.000	-	-	2.423.333.000	1.890.480.000	2.423.333.000	
11	Kota Padang Panjang	-	-	4.074.459.000	-	-	4.074.459.000	3.178.549.500	4.074.459.000	
12	Kota Padang	-	-	7.258.736.000	-	1.468.538.000	8.727.274.000	7.608.274.500	8.727.274.000	
13	Kota Payakumbuh	-	-	2.998.992.000	-	-	2.998.992.000	2.339.561.250	2.998.992.000	
14	Kota Sawahlunto	-	-	3.675.354.000	-	238.826.000	3.914.180.000	3.433.544.000	3.914.180.000	
15	Kota Solok	-	-	3.971.016.000	-	-	3.971.016.000	3.097.853.250	3.971.016.000	

NO	NAMA DAERAH	BAGIAN DAERAH					JUMLAH	REALISASI S.D TW 3	ALOKASI LEBIH SALUR	ALOKASI DEFINITIF DAN ALOKASI LEBIH SALUR
		ALOKASI DEFINITIF PER SEKTOR								
		PERKEBUNAN	PERHUTANAN	PERTAMBANGAN						
				Minyak Bumi dan Gas Bumi	Panas Bumi	Non Minyak Bumi Gas Bumi Lainnya				
16	Kota Pariaman	-	-	5.415.288.000	-	-	5.415.288.000	4.224.551.250	5.415.288.000	
17	Kab. Pasaman Barat	5.884.137.000	-	8.019.459.000	-	-	13.903.596.000	9.079.797.250	13.903.596.000	
18	Kab. Dharmasraya	4.641.178.000	100.393.000	5.635.217.000	-	48.694.000	10.425.482.000	8.798.143.000	10.425.482.000	
19	Kab. Solok Selatan	4.229.306.000	91.041.000	6.677.167.000	-	57.774.000	11.055.288.000	9.308.738.750	11.055.288.000	
IV	Provinsi Riau	29.872.000.000	7.246.536.000	707.044.158.000	-	1.605.333.000	745.768.027.000	578.886.570.750	745.768.027.000	
1	Kab. Bengkalis	5.911.710.000	3.103.433.000	1.303.547.257.000	-	-	1.312.562.400.000	973.732.336.250	1.312.562.400.000	
2	Kab. Indragiri Hilir	13.176.402.000	2.497.973.000	21.949.782.000	-	603.841.000	38.227.998.000	33.934.228.250	38.227.998.000	
3	Kab. Indragiri Hulu	14.992.155.000	909.743.000	96.272.860.000	-	2.328.946.000	114.503.704.000	92.285.159.000	114.503.704.000	
4	Kab. Kampar	17.248.459.000	2.633.629.000	263.278.482.000	-	72.505.000	283.233.075.000	227.827.503.750	283.233.075.000	
5	Kab. Kuantan Singingi	7.438.774.000	2.072.333.000	13.232.542.000	-	646.354.000	23.390.003.000	19.833.076.250	23.390.003.000	
6	Kab. Pelalawan	18.356.702.000	9.480.140.000	134.514.412.000	-	-	162.351.254.000	139.097.136.000	162.351.254.000	
7	Kab. Rokan Hilir	10.990.889.000	496.984.000	317.209.742.000	-	-	328.697.615.000	261.196.595.750	328.697.615.000	
8	Kab. Rokan Hulu	18.793.300.000	517.295.000	62.676.687.000	-	27.625.000	82.014.907.000	68.782.319.750	82.014.907.000	
9	Kab. Siak	10.982.570.000	5.176.560.000	495.123.510.000	-	34.493.000	511.317.133.000	399.871.454.000	511.317.133.000	
10	Kota Dumai	26.273.000	1.035.231.000	21.503.633.000	-	-	22.565.137.000	16.683.307.500	22.565.137.000	
11	Kota Pekanbaru	759.026.000	16.283.000	27.107.245.000	-	-	27.882.554.000	21.299.349.500	27.882.554.000	
12	Kab. Kepulauan Meranti	811.735.000	1.046.538.000	71.760.481.000	-	2.707.570.000	76.326.324.000	61.003.822.500	76.326.324.000	
V	Provinsi Jambi	6.132.544.000	1.977.694.000	181.072.964.000	120.076.000	776.276.000	190.079.554.000	145.892.283.250	190.079.554.000	
1	Kab. Batang Hari	3.569.838.000	2.251.405.000	128.294.985.000	-	310.146.000	134.426.374.000	102.628.891.500	134.426.374.000	
2	Kab. Bungo	2.499.179.000	-	25.581.267.000	-	1.679.125.000	29.759.571.000	24.951.415.000	29.759.571.000	
3	Kab. Kerinci	514.347.000	-	6.850.126.000	426.380.000	-	7.790.853.000	6.149.217.750	7.790.853.000	
4	Kab. Merangin	239.980.000	-	35.206.087.000	-	125.571.000	35.571.638.000	29.607.106.250	35.571.638.000	
5	Kab. Muaro Jambi	5.506.450.000	491.544.000	106.425.441.000	-	19.015.000	112.442.450.000	82.751.691.250	112.442.450.000	
6	Kab. Sarolangun	4.184.462.000	499.315.000	61.721.204.000	-	757.933.000	67.162.914.000	49.447.090.250	67.162.914.000	
7	Kab. Tanjung Jabung Barat	3.987.261.000	2.855.698.000	149.315.229.000	-	55.502.000	156.213.690.000	122.252.423.250	156.213.690.000	
8	Kab. Tanjung Jabung Timur	1.031.185.000	1.095.026.000	110.485.965.000	-	785.000	112.612.961.000	87.413.271.500	112.612.961.000	
9	Kab. Tebo	2.997.478.000	717.784.000	57.663.859.000	-	157.027.000	61.536.148.000	49.339.842.750	61.536.148.000	
10	Kota Jambi	-	-	39.838.276.000	-	-	39.838.276.000	26.718.041.250	39.838.276.000	
11	Kota Sungai Penuh	-	-	2.909.416.000	53.924.000	-	2.963.340.000	2.310.133.500	2.963.340.000	
VI	Provinsi Sumatera Selatan	14.783.578.000	4.279.625.000	523.686.306.000	436.628.000	19.304.848.000	562.490.985.000	458.027.823.000	562.490.985.000	
1	Kab. Lahat	3.945.257.000	672.589.000	72.785.277.000	47.695.000	24.905.045.000	102.355.863.000	99.298.501.750	102.355.863.000	
2	Kab. Musi Banyuasin	13.113.382.000	4.878.085.000	790.839.915.000	-	2.603.222.000	811.434.604.000	651.064.383.250	811.434.604.000	
3	Kab. Musi Rawas	3.963.788.000	1.640.739.000	143.674.539.000	5.791.000	611.525.000	149.896.382.000	125.608.689.000	149.896.382.000	
4	Kab. Muara Enim	4.225.097.000	2.642.089.000	457.097.336.000	1.421.433.000	44.654.901.000	510.040.847.000	433.982.933.500	510.040.847.000	
5	Kab. Ogan Komering Ilir	10.485.765.000	6.012.649.000	23.852.893.000	-	15.698.000	40.367.005.000	40.059.016.750	40.367.005.000	
6	Kab. Ogan Komering Ulu	1.186.285.000	113.303.000	83.066.386.000	61.878.000	964.532.000	85.392.384.000	65.523.437.750	85.392.384.000	
7	Kota Palembang	-	-	13.610.499.000	-	-	13.610.499.000	10.617.765.000	13.610.499.000	
8	Kota Prabumulih	-	-	69.090.053.000	-	-	69.090.053.000	53.712.084.000	69.090.053.000	
9	Kota Pagar Alam	269.652.000	-	9.874.288.000	-	-	10.143.940.000	7.968.332.000	10.143.940.000	
10	Kota Lubuk Linggau	68.476.000	-	8.554.696.000	-	-	8.623.172.000	6.745.323.750	8.623.172.000	
11	Kab. Banyuasin	9.338.292.000	899.760.000	116.414.548.000	-	121.437.000	126.774.037.000	98.232.690.250	126.774.037.000	
12	Kab. Ogan Ilir	3.311.539.000	-	65.400.704.000	-	-	68.712.243.000	53.860.916.250	68.712.243.000	
13	Kab. OKU Timur	1.087.524.000	135.334.000	12.229.784.000	-	1.547.891.000	15.000.533.000	11.765.078.250	15.000.533.000	
14	Kab. OKU Selatan	236.526.000	123.960.000	11.421.674.000	135.156.000	344.126.000	12.261.442.000	9.269.609.250	12.261.442.000	
15	Kab. Empat Lawang	522.120.000	-	9.728.121.000	-	-	10.250.241.000	7.983.491.750	10.250.241.000	

NO	NAMA DAERAH	BAGIAN DAERAH					JUMLAH	REALISASI S.D TW 3	ALOKASI LEBIH SALUR	ALOKASI DEFINITIF DAN ALOKASI LEBIH SALUR
		ALOKASI DEFINITIF PER SEKTOR								
		PERKEBUNAN	PERHUTANAN	PERTAMBANGAN						
				Minyak Bumi	Panas	Non Minyak Bumi				
dan Gas Bumi	Bumi			Gas Bumi Lainnya						
16	Kab. Penukal Abab Lematang Ilir	2.066.026.000	-	141.624.224.000	-	508.453.000	144.198.703.000	105.304.860.000	144.198.703.000	
17	Kab. Musi Rawas Utara	5.314.589.000	-	65.480.289.000	74.556.000	942.563.000	71.811.997.000	51.114.165.000	71.811.997.000	
VII	Provinsi Bengkulu	2.589.996.000	-	18.742.901.000	181.201.000	304.798.000	21.818.896.000	18.144.400.250	21.818.896.000	
1	Kab. Bengkulu Selatan	208.614.000	-	6.111.276.000	-	-	6.319.890.000	4.781.414.500	6.319.890.000	
2	Kab. Bengkulu Utara	3.533.204.000	-	8.107.359.000	167.178.000	1.011.705.000	12.819.446.000	12.313.580.000	12.819.446.000	
3	Kab. Rejang Lebong	40.928.000	-	6.709.915.000	48.145.000	-	6.798.988.000	5.305.399.000	6.798.988.000	
4	Kota Bengkulu	377.238.000	-	5.895.095.000	-	579.000	6.272.912.000	4.598.856.750	6.272.912.000	
5	Kab. Kaur	56.281.000	-	9.043.640.000	36.712.000	-	9.136.633.000	7.082.816.000	9.136.633.000	
6	Kab. Seluma	683.886.000	-	8.441.940.000	-	-	9.125.826.000	7.780.634.750	9.125.826.000	
7	Kab. Mukomuko	4.448.453.000	-	9.808.474.000	327.000	-	14.257.254.000	12.621.258.250	14.257.254.000	
8	Kab. Lebong	26.376.000	-	8.739.631.000	472.442.000	6.416.000	9.244.865.000	7.200.373.250	9.244.865.000	
9	Kab. Kepahiang	63.019.000	-	7.393.539.000	-	-	7.456.558.000	5.839.196.500	7.456.558.000	
10	Kab. Bengkulu Tengah	921.984.000	-	4.720.728.000	-	200.491.000	5.843.203.000	5.054.068.500	5.843.203.000	
VIII	Provinsi Lampung	6.941.291.000	161.532.000	46.599.850.000	1.602.006.000	209.666.000	55.514.345.000	45.861.534.250	55.514.345.000	
1	Kab. Lampung Barat	92.691.000	-	6.539.507.000	-	-	6.632.198.000	5.310.745.750	6.632.198.000	
2	Kab. Lampung Selatan	2.950.076.000	-	11.274.920.000	-	91.400.000	14.316.396.000	12.307.127.750	14.316.396.000	
3	Kab. Lampung Tengah	8.639.978.000	-	20.525.883.000	-	-	29.165.861.000	25.820.847.750	29.165.861.000	
4	Kab. Lampung Utara	2.017.358.000	-	12.339.541.000	-	-	14.356.899.000	11.902.286.250	14.356.899.000	
5	Kab. Lampung Timur	286.206.000	-	52.976.360.000	-	-	53.262.566.000	41.650.667.250	53.262.566.000	
6	Kab. Tanggamus	192.661.000	-	8.559.352.000	6.408.022.000	712.546.000	15.872.581.000	12.894.238.500	15.872.581.000	
7	Kab. Tulang Bawang	4.932.202.000	-	16.341.034.000	-	-	21.273.236.000	18.863.747.500	21.273.236.000	
8	Kab. Way Kanan	2.566.173.000	191.940.000	13.451.645.000	-	12.099.000	16.221.857.000	13.553.131.000	16.221.857.000	
9	Kota Bandar Lampung	-	-	8.998.839.000	-	-	8.998.839.000	7.020.137.250	8.998.839.000	
10	Kota Metro	-	-	7.594.598.000	-	-	7.594.598.000	5.924.666.250	7.594.598.000	
11	Kab. Pesawaran	1.252.978.000	-	6.176.445.000	-	22.622.000	7.452.045.000	5.699.943.750	7.452.045.000	
12	Kab. Pringsewu	-	226.850.000	4.735.456.000	-	-	4.962.306.000	3.694.204.500	4.962.306.000	
13	Kab. Mesuji	3.841.133.000	227.338.000	4.931.382.000	-	-	8.999.853.000	8.511.922.500	8.999.853.000	
14	Kab. Tulang Bawang Barat	901.010.000	-	6.545.389.000	-	-	7.446.399.000	6.072.780.250	7.446.399.000	
15	Kab. Pesisir Barat	92.691.000	-	5.409.052.000	-	-	5.501.743.000	4.219.687.500	5.501.743.000	
IX	Provinsi DKI Jakarta	-	-	164.088.648.000	-	-	164.088.648.000	127.918.162.500	164.088.648.000	
X	Provinsi Jawa Barat	7.073.751.000	2.960.931.000	185.807.849.000	23.390.179.000	3.540.259.000	222.772.969.000	176.446.928.000	222.772.969.000	
1	Kab. Bandung	5.579.637.000	30.855.000	17.540.322.000	38.582.643.000	-	61.733.457.000	50.433.645.000	61.733.457.000	
2	Kab. Bekasi	-	-	86.004.097.000	-	227.602.000	86.231.699.000	66.352.188.750	86.231.699.000	
3	Kab. Bogor	2.094.935.000	2.107.858.000	34.243.942.000	17.160.201.000	12.556.120.000	68.163.056.000	54.563.139.750	68.163.056.000	
4	Kab. Ciamis	316.691.000	622.507.000	12.173.534.000	6.470.000	-	13.119.202.000	10.770.194.250	13.119.202.000	
5	Kab. Cianjur	1.713.013.000	637.629.000	21.206.748.000	67.383.000	43.855.000	23.668.628.000	20.276.666.250	23.668.628.000	
6	Kab. Cirebon	-	139.559.000	26.884.486.000	-	1.212.489.000	28.236.534.000	22.003.607.000	28.236.534.000	
7	Kab. Garut	3.617.995.000	194.412.000	20.160.532.000	21.723.461.000	60.071.000	45.756.471.000	39.937.340.000	45.756.471.000	
8	Kab. Indramayu	2.480.837.000	1.142.787.000	136.090.685.000	-	-	139.714.309.000	106.912.590.250	139.714.309.000	
9	Kab. Karawang	-	337.890.000	87.382.050.000	-	22.589.000	87.742.529.000	67.673.068.500	87.742.529.000	
10	Kab. Kuningan	42.922.000	876.997.000	12.527.333.000	-	-	13.447.252.000	9.822.842.750	13.447.252.000	
11	Kab. Majalengka	1.618.361.000	165.935.000	32.426.370.000	7.386.000	-	34.218.052.000	26.452.638.750	34.218.052.000	
12	Kab. Purwakarta	478.770.000	785.119.000	11.428.690.000	-	-	12.692.579.000	10.297.279.500	12.692.579.000	
13	Kab. Subang	3.946.837.000	516.700.000	96.631.684.000	-	-	101.095.221.000	79.991.501.250	101.095.221.000	
14	Kab. Sukabumi	4.131.936.000	1.380.237.000	20.253.362.000	15.610.428.000	7.374.000	41.383.337.000	34.960.959.500	41.383.337.000	

NO	NAMA DAERAH	BAGIAN DAERAH					JUMLAH	REALISASI S.D TW 3	ALOKASI LEBIH SALUR	ALOKASI DEFINITIF DAN ALOKASI LEBIH SALUR
		ALOKASI DEFINITIF PER SEKTOR								
		PERKEBUNAN	PERHUTANAN	PERTAMBANGAN						
				Minyak Bumi dan Gas Bumi	Panas Bumi	Non Minyak Bumi Gas Bumi Lainnya				
15	Kab. Sumedang	54.231.000	573.122.000	11.892.614.000	4.008.000	-	12.523.975.000	9.280.623.750	12.523.975.000	
16	Kab. Tasikmalaya	680.664.000	885.005.000	16.715.040.000	357.008.000	-	18.637.717.000	15.252.318.750	18.637.717.000	
17	Kota Bandung	-	-	16.186.593.000	-	-	16.186.593.000	12.627.417.750	16.186.593.000	
18	Kota Bekasi	-	-	17.334.031.000	-	-	17.334.031.000	13.491.576.000	17.334.031.000	
19	Kota Bogor	-	416.263.000	8.013.712.000	336.000	-	8.430.311.000	6.251.876.250	8.430.311.000	
20	Kota Cirebon	-	-	6.210.347.000	-	-	6.210.347.000	4.803.680.250	6.210.347.000	
21	Kota Depok	-	-	12.860.204.000	-	-	12.860.204.000	10.032.449.250	12.860.204.000	
22	Kota Sukabumi	-	-	3.820.024.000	-	-	3.820.024.000	2.980.060.500	3.820.024.000	
23	Kota Tasikmalaya	-	17.354.000	6.113.294.000	-	-	6.130.648.000	4.769.077.500	6.130.648.000	
24	Kota Cimahi	-	-	4.891.428.000	-	-	4.891.428.000	3.815.880.000	4.891.428.000	
25	Kota Banjar	83.200.000	67.865.000	8.559.571.000	-	-	8.710.636.000	6.841.902.000	8.710.636.000	
26	Kab. Bandung Barat	1.169.352.000	374.687.000	9.833.247.000	41.396.000	30.932.000	11.449.614.000	9.694.728.000	11.449.614.000	
27	Kab. Pangandaran	285.623.000	570.945.000	5.847.469.000	-	-	6.704.037.000	5.498.469.500	6.704.037.000	
XI	Provinsi Jawa Tengah	5.147.920.000	8.400.335.000	106.787.057.000	1.056.969.000	342.539.000	121.734.820.000	97.165.192.250	121.734.820.000	
1	Kab. Banjarnegara	1.814.000	854.154.000	9.181.705.000	1.488.670.000	-	11.526.343.000	9.196.079.500	11.526.343.000	
2	Kab. Banyumas	667.764.000	1.177.416.000	17.643.968.000	-	-	19.489.148.000	16.393.970.250	19.489.148.000	
3	Kab. Batang	3.494.161.000	734.912.000	8.105.833.000	21.605.000	-	12.356.511.000	10.272.383.000	12.356.511.000	
4	Kab. Blora	-	4.661.857.000	55.248.949.000	-	-	59.910.806.000	45.040.309.750	59.910.806.000	
5	Kab. Boyolali	-	959.934.000	9.477.871.000	-	-	10.437.805.000	8.405.236.750	10.437.805.000	
6	Kab. Brebes	388.975.000	2.520.614.000	17.176.816.000	-	9.887.000	20.096.292.000	16.306.746.000	20.096.292.000	
7	Kab. Cilacap	2.825.280.000	2.299.104.000	22.694.693.000	-	1.146.960.000	28.966.037.000	23.841.370.500	28.966.037.000	
8	Kab. Demak	-	253.760.000	20.027.762.000	-	-	20.281.522.000	15.941.414.750	20.281.522.000	
9	Kab. Grobogan	-	5.574.305.000	22.506.257.000	-	-	28.080.562.000	22.315.379.500	28.080.562.000	
10	Kab. Jepara	2.242.591.000	746.907.000	13.064.988.000	-	27.092.000	16.081.578.000	13.125.200.750	16.081.578.000	
11	Kab. Karanganyar	1.215.588.000	20.736.000	8.238.686.000	-	-	9.475.010.000	7.550.383.750	9.475.010.000	
12	Kab. Kebumen	-	833.328.000	12.881.407.000	-	-	13.714.735.000	10.926.743.750	13.714.735.000	
13	Kab. Kendal	3.709.212.000	982.077.000	13.231.134.000	8.702.000	-	17.931.125.000	14.645.589.000	17.931.125.000	
14	Kab. Klaten	-	56.687.000	10.616.352.000	-	-	10.673.039.000	8.341.710.500	10.673.039.000	
15	Kab. Kudus	-	160.140.000	15.638.473.000	-	-	15.798.613.000	12.533.207.250	15.798.613.000	
16	Kab. Magelang	28.813.000	222.416.000	10.620.618.000	-	-	10.871.847.000	8.551.550.000	10.871.847.000	
17	Kab. Pati	845.549.000	1.628.685.000	14.030.788.000	-	-	16.505.022.000	13.580.136.500	16.505.022.000	
18	Kab. Pekalongan	969.401.000	1.184.461.000	9.250.467.000	33.159.000	-	11.437.488.000	9.274.901.000	11.437.488.000	
19	Kab. Pemalang	748.923.000	1.702.927.000	12.764.599.000	-	-	15.216.449.000	12.050.258.250	15.216.449.000	
20	Kab. Purbalingga	10.692.000	313.224.000	8.534.077.000	-	-	8.857.993.000	6.992.035.750	8.857.993.000	
21	Kab. Purworejo	-	445.176.000	8.203.451.000	-	-	8.648.627.000	6.868.075.250	8.648.627.000	
22	Kab. Rembang	-	1.631.507.000	11.601.720.000	-	136.083.000	13.369.310.000	11.064.075.750	13.369.310.000	
23	Kab. Semarang	2.078.211.000	479.614.000	8.722.899.000	-	-	11.280.724.000	9.146.068.750	11.280.724.000	
24	Kab. Sragen	444.787.000	343.440.000	9.224.573.000	-	-	10.012.800.000	7.988.644.750	10.012.800.000	
25	Kab. Sukoharjo	259.656.000	4.860.000	8.136.168.000	-	-	8.400.684.000	6.594.280.000	8.400.684.000	
26	Kab. Tegal	96.075.000	1.302.388.000	13.398.553.000	-	34.122.000	14.831.138.000	12.049.939.750	14.831.138.000	
27	Kab. Temanggung	322.769.000	545.162.000	7.126.769.000	4.338.000	-	7.999.038.000	6.473.152.000	7.999.038.000	
28	Kab. Wonogiri	-	579.506.000	10.597.041.000	-	16.013.000	11.192.560.000	8.902.499.250	11.192.560.000	
29	Kab. Wonosobo	220.926.000	905.904.000	8.551.761.000	2.671.406.000	-	12.349.997.000	9.848.370.750	12.349.997.000	
30	Kota Magelang	-	-	2.225.745.000	-	-	2.225.745.000	1.736.338.500	2.225.745.000	
31	Kota Pekalongan	-	-	4.300.603.000	-	-	4.300.603.000	3.354.968.250	4.300.603.000	

NO	NAMA DAERAH	BAGIAN DAERAH					JUMLAH	REALISASI S.D TW 3	ALOKASI LEBIH SALUR	ALOKASI DEFINITIF DAN ALOKASI LEBIH SALUR
		ALOKASI DEFINITIF PER SEKTOR								
		PERKEBUNAN	PERHUTANAN	PERTAMBANGAN						
				Minyak Bumi dan Gas Bumi	Panas Bumi	Non Minyak Bumi Gas Bumi Lainnya				
32	Kota Salatiga	20.494.000	-	2.619.961.000	-	-	2.640.455.000	2.061.196.750	2.640.455.000	
33	Kota Semarang	-	476.137.000	13.745.065.000	-	-	14.221.202.000	11.236.017.750	14.221.202.000	
34	Kota Surakarta	-	-	4.705.817.000	-	-	4.705.817.000	3.671.082.750	4.705.817.000	
35	Kota Tegal	-	-	3.052.670.000	-	-	3.052.670.000	2.381.436.000	3.052.670.000	
XII	Provinsi DI Yogyakarta	1.176.000	-	8.908.824.000	-	5.480.000	8.915.480.000	6.958.691.000	8.915.480.000	
1	Kab. Bantul	-	-	8.388.289.000	-	-	8.388.289.000	6.543.837.000	8.388.289.000	
2	Kab. Gunung Kidul	-	-	8.496.394.000	-	-	8.496.394.000	6.628.171.500	8.496.394.000	
3	Kab. Kulon Progo	4.703.000	-	5.070.417.000	-	21.919.000	5.097.039.000	3.990.622.750	5.097.039.000	
4	Kab. Sleman	-	-	9.730.680.000	-	-	9.730.680.000	7.591.057.500	9.730.680.000	
5	Kota Yogyakarta	-	-	3.949.519.000	-	-	3.949.519.000	3.081.082.500	3.949.519.000	
XIII	Provinsi Jawa Timur	5.706.619.000	8.394.723.000	216.956.815.000	48.308.000	801.935.000	231.908.400.000	183.506.446.250	231.908.400.000	
1	Kab. Bangkalan	-	33.664.000	38.924.902.000	-	-	38.958.566.000	30.429.616.500	38.958.566.000	
2	Kab. Banyuwangi	5.846.565.000	2.960.194.000	17.312.163.000	-	-	26.118.922.000	23.683.842.250	26.118.922.000	
3	Kab. Blitar	994.680.000	601.171.000	11.492.239.000	-	3.712.000	13.091.802.000	10.823.789.000	13.091.802.000	
4	Kab. Bojonegoro	-	3.698.227.000	212.126.734.000	-	-	215.824.961.000	160.632.203.750	215.824.961.000	
5	Kab. Bondowoso	1.019.884.000	347.957.000	8.065.876.000	25.937.000	-	9.459.654.000	8.438.377.000	9.459.654.000	
6	Kab. Gresik	-	66.058.000	53.468.988.000	-	41.268.000	53.576.314.000	41.572.712.750	53.576.314.000	
7	Kab. Jember	5.075.406.000	838.605.000	19.107.293.000	84.989.000	-	25.106.293.000	23.359.993.250	25.106.293.000	
8	Kab. Jombang	41.648.000	936.370.000	20.117.134.000	-	39.531.000	21.134.683.000	16.819.916.250	21.134.683.000	
9	Kab. Kediri	3.160.839.000	250.871.000	15.063.768.000	-	-	18.475.478.000	16.835.292.750	18.475.478.000	
10	Kab. Lamongan	-	1.645.436.000	23.163.761.000	-	-	24.809.197.000	19.789.714.250	24.809.197.000	
11	Kab. Lumajang	2.136.634.000	593.304.000	10.853.045.000	-	-	13.582.983.000	12.406.211.500	13.582.983.000	
12	Kab. Madiun	180.541.000	1.994.375.000	8.175.319.000	-	-	10.350.235.000	8.670.959.250	10.350.235.000	
13	Kab. Magetan	-	189.984.000	7.347.049.000	-	-	7.537.033.000	5.932.363.750	7.537.033.000	
14	Kab. Malang	2.402.973.000	2.985.920.000	19.363.910.000	-	28.552.000	24.781.355.000	24.173.252.000	24.781.355.000	
15	Kab. Mojokerto	50.976.000	718.482.000	22.384.453.000	-	794.000	23.154.705.000	18.284.026.250	23.154.705.000	
16	Kab. Nganjuk	-	1.962.313.000	14.145.085.000	-	-	16.107.398.000	12.787.880.750	16.107.398.000	
17	Kab. Ngawi	806.484.000	2.311.700.000	10.497.064.000	-	-	13.615.248.000	11.187.992.250	13.615.248.000	
18	Kab. Pacitan	-	111.107.000	8.485.195.000	-	9.723.000	8.606.025.000	6.736.934.750	8.606.025.000	
19	Kab. Pamekasan	-	18.646.000	19.387.989.000	-	-	19.406.635.000	15.706.702.500	19.406.635.000	
20	Kab. Pasuruan	188.841.000	392.074.000	24.221.734.000	-	96.666.000	24.899.315.000	19.812.936.500	24.899.315.000	
21	Kab. Ponorogo	12.742.000	2.832.354.000	12.054.861.000	-	-	14.900.457.000	12.410.118.750	14.900.457.000	
22	Kab. Probolinggo	206.820.000	647.234.000	18.508.548.000	61.675.000	-	19.424.277.000	15.513.151.000	19.424.277.000	
23	Kab. Sampang	-	48.559.000	26.418.630.000	-	-	26.467.189.000	20.621.716.500	26.467.189.000	
24	Kab. Sidoarjo	-	-	43.491.147.000	-	-	43.491.147.000	33.750.348.000	43.491.147.000	
25	Kab. Situbondo	549.967.000	979.460.000	11.333.181.000	20.633.000	-	12.883.241.000	10.493.084.750	12.883.241.000	
26	Kab. Sumenep	-	531.521.000	71.689.571.000	-	-	72.221.092.000	55.893.609.750	72.221.092.000	
27	Kab. Trenggalek	21.799.000	1.521.954.000	9.176.109.000	-	10.496.000	10.730.358.000	7.339.189.250	10.730.358.000	
28	Kab. Tuban	-	3.025.847.000	43.373.761.000	-	2.972.834.000	49.372.442.000	36.467.580.250	49.372.442.000	
29	Kab. Tulungagung	117.020.000	1.008.046.000	9.828.072.000	-	2.769.000	10.955.907.000	7.698.973.000	10.955.907.000	
30	Kota Blitar	-	3.926.000	2.963.759.000	-	-	2.967.685.000	2.316.823.000	2.967.685.000	
31	Kota Kediri	-	56.482.000	3.227.325.000	-	-	3.283.807.000	2.576.302.750	3.283.807.000	
32	Kota Madiun	-	-	3.073.475.000	-	-	3.073.475.000	2.397.666.000	3.073.475.000	
33	Kota Malang	-	-	6.981.670.000	-	-	6.981.670.000	5.446.511.250	6.981.670.000	
34	Kota Mojokerto	-	-	3.928.843.000	-	1.393.000	3.930.241.000	3.050.442.000	3.930.241.000	

NO	NAMA DAERAH	BAGIAN DAERAH					JUMLAH	REALISASI S.D TW 3	ALOKASI LEBIH SALUR	ALOKASI DEFINITIF DAN ALOKASI LEBIH SALUR
		ALOKASI DEFINITIF PER SEKTOR								
		PERKEBUNAN	PERHUTANAN	PERTAMBANGAN						
				Minyak Bumi dan Gas Bumi	Panas Bumi	Non Minyak Bumi Gas Bumi Lainnya				
35	Kota Pasuruan	-	-	4.304.920.000	-	-	4.304.920.000	3.280.587.000	4.304.920.000	
36	Kota Probolinggo	12.659.000	-	7.921.016.000	-	-	7.933.675.000	6.197.771.000	7.933.675.000	
37	Kota Surabaya	-	-	20.848.909.000	-	-	20.848.909.000	16.264.563.750	20.848.909.000	
38	Kota Batu	-	266.554.000	4.999.758.000	-	-	5.266.312.000	4.222.628.750	5.266.312.000	
XIV	Provinsi Kalimantan Barat	15.329.127.000	3.197.946.000	43.219.662.000	-	5.368.903.000	67.115.638.000	56.278.224.500	67.115.638.000	
1	Kab. Bengkayang	4.760.458.000	-	10.294.010.000	-	637.314.000	15.691.782.000	13.119.913.000	15.691.782.000	
2	Kab. Landak	4.972.854.000	136.065.000	15.347.354.000	-	219.616.000	20.675.889.000	18.181.774.500	20.675.889.000	
3	Kab. Kapuas Hulu	4.138.235.000	1.288.189.000	22.213.391.000	-	66.034.000	27.705.849.000	20.106.711.750	27.705.849.000	
4	Kab. Ketapang	17.118.824.000	4.300.122.000	18.087.815.000	-	13.103.328.000	52.610.089.000	47.836.795.750	52.610.089.000	
5	Kab. Mempawah	468.440.000	19.075.000	5.586.659.000	-	124.217.000	6.198.391.000	4.931.218.000	6.198.391.000	
6	Kab. Sambas	4.338.062.000	-	13.304.614.000	-	-	17.642.676.000	15.543.887.750	17.642.676.000	
7	Kab. Sanggau	10.307.687.000	613.464.000	14.783.450.000	-	6.819.263.000	32.523.864.000	29.841.200.250	32.523.864.000	
8	Kab. Sintang	6.330.378.000	3.304.585.000	17.407.625.000	-	426.406.000	27.468.994.000	20.847.860.250	27.468.994.000	
9	Kota Pontianak	-	-	8.373.556.000	-	-	8.373.556.000	6.532.344.000	8.373.556.000	
10	Kota Singkawang	9.883.000	-	5.471.441.000	-	-	5.481.324.000	4.268.598.250	5.481.324.000	
11	Kab. Sekadau	2.770.033.000	226.094.000	10.223.001.000	-	31.065.000	13.250.193.000	11.331.206.000	13.250.193.000	
12	Kab. Melawi	1.595.292.000	1.864.262.000	13.014.767.000	-	526.000	16.474.847.000	12.471.084.000	16.474.847.000	
13	Kab. Kayong Utara	1.528.465.000	218.585.000	8.757.855.000	-	25.810.000	10.530.715.000	8.801.178.500	10.530.715.000	
14	Kab. Kubu Raya	2.977.896.000	821.348.000	10.013.108.000	-	22.027.000	13.834.379.000	11.299.127.500	13.834.379.000	
XV	Provinsi Kalimantan Tengah	23.240.124.000	6.582.796.000	52.994.263.000	-	11.327.306.000	94.144.489.000	71.812.823.000	94.144.489.000	
1	Kab. Barito Selatan	177.763.000	355.318.000	21.672.967.000	-	3.295.220.000	25.501.268.000	19.553.147.000	25.501.268.000	
2	Kab. Barito Utara	1.241.485.000	2.313.459.000	26.400.755.000	-	8.923.501.000	38.879.200.000	30.341.616.500	38.879.200.000	
3	Kab. Kapuas	4.076.347.000	2.348.111.000	16.350.203.000	-	10.972.246.000	33.746.907.000	17.078.019.000	33.746.907.000	
4	Kab. Kotawaringin Barat	12.136.512.000	2.296.053.000	10.702.474.000	-	403.819.000	25.538.858.000	15.327.993.500	25.538.858.000	
5	Kab. Kotawaringin Timur	34.129.525.000	2.299.245.000	15.404.581.000	-	595.898.000	52.429.249.000	39.908.360.250	52.429.249.000	
6	Kota Palangkaraya	-	-	5.712.367.000	-	-	5.712.367.000	4.456.308.000	5.712.367.000	
7	Kab. Katingan	1.934.411.000	3.363.099.000	13.899.301.000	-	41.784.000	19.238.595.000	19.764.906.000	19.764.906.000	
8	Kab. Seruyan	25.448.060.000	5.341.508.000	17.296.764.000	-	1.698.000	48.088.030.000	36.470.420.750	48.088.030.000	
9	Kab. Sukamara	3.598.509.000	-	11.665.272.000	-	-	15.263.781.000	9.215.238.000	15.263.781.000	
10	Kab. Lamandau	5.938.223.000	3.200.283.000	12.487.258.000	-	367.287.000	21.993.051.000	16.337.208.750	21.993.051.000	
11	Kab. Gunung Mas	1.815.063.000	2.255.807.000	11.919.790.000	-	1.810.447.000	17.801.107.000	12.047.547.250	17.801.107.000	
12	Kab. Pulang Pisau	1.367.290.000	-	11.400.071.000	-	-	12.767.361.000	9.064.320.500	12.767.361.000	
13	Kab. Murung Raya	12.729.000	2.558.298.000	20.038.997.000	-	12.072.852.000	34.682.876.000	33.232.581.000	34.682.876.000	
14	Kab. Barito Timur	1.084.581.000	-	17.026.243.000	-	6.824.470.000	24.935.294.000	24.453.612.250	24.935.294.000	
XVI	Provinsi Kalimantan Selatan	4.340.384.000	791.418.000	54.603.666.000	-	29.576.460.000	89.311.928.000	64.587.556.000	89.311.928.000	
1	Kab. Banjar	1.393.262.000	228.219.000	24.304.741.000	-	4.553.939.000	30.480.161.000	27.202.149.750	30.480.161.000	
2	Kab. Barito Kuala	1.259.847.000	-	15.651.624.000	-	-	16.911.471.000	16.648.975.500	16.911.471.000	
3	Kab. Hulu Sungai Selatan	455.723.000	8.940.000	12.263.027.000	-	1.824.165.000	14.551.855.000	10.200.609.500	14.551.855.000	
4	Kab. Hulu Sungai Tengah	-	-	9.898.090.000	-	70.422.000	9.968.512.000	7.721.656.500	9.968.512.000	
5	Kab. Hulu Sungai Utara	549.406.000	-	12.762.514.000	-	-	13.311.920.000	10.496.668.750	13.311.920.000	
6	Kab. Kotabaru	6.798.041.000	802.079.000	11.429.537.000	-	35.202.349.000	54.232.006.000	21.346.728.250	54.232.006.000	
7	Kab. Tabalong	686.346.000	936.017.000	63.632.641.000	-	6.935.608.000	72.190.612.000	56.198.778.250	72.190.612.000	
8	Kab. Tanah Laut	2.704.718.000	380.156.000	9.958.886.000	-	20.032.024.000	33.075.784.000	33.343.913.250	33.343.913.250	
9	Kab. Tapin	1.106.251.000	7.672.000	15.367.331.000	-	17.944.829.000	34.426.083.000	29.361.601.750	34.426.083.000	
10	Kota Banjarbaru	-	-	6.057.064.000	-	-	6.057.064.000	4.861.225.500	6.057.064.000	

NO	NAMA DAERAH	BAGIAN DAERAH					JUMLAH	REALISASI S.D TW 3	ALOKASI LEBIH SALUR	ALOKASI DEFINITIF DAN ALOKASI LEBIH SALUR
		ALOKASI DEFINITIF PER SEKTOR								
		PERKEBUNAN	PERHUTANAN	PERTAMBANGAN						
				Minyak Bumi dan Gas Bumi	Panas Bumi	Non Minyak Bumi dan Gas Bumi Lainnya				
11	Kota Banjarmasin	-	-	7.201.460.000	-	-	7.201.460.000	5.617.973.250		7.201.460.000
12	Kab. Balangan	60.044.000	-	20.887.820.000	-	5.861.872.000	26.809.736.000	21.975.924.000		26.809.736.000
13	Kab. Tanah Bumbu	2.347.895.000	802.587.000	8.999.930.000	-	25.880.631.000	38.031.043.000	13.374.024.750		38.031.043.000
XVII	Provinsi Kalimantan Timur	15.033.255.000	4.694.219.000	425.690.871.000	-	15.935.497.000	461.353.842.000	397.379.823.000		461.353.842.000
1	Kab. Berau	7.035.975.000	4.517.265.000	24.216.202.000	-	6.879.769.000	42.649.211.000	33.727.824.250		42.649.211.000
2	Kab. Kutai Kartanegara	10.412.096.000	3.831.925.000	1.186.253.444.000	-	30.971.135.000	1.231.468.600.000	1.050.291.961.250		1.231.468.600.000
3	Kab. Kutai Barat	3.229.478.000	5.091.591.000	22.489.766.000	-	3.385.444.000	34.196.279.000	40.338.203.500	6.141.924.500	40.338.203.500
4	Kab. Kutai Timur	23.968.741.000	2.033.079.000	116.258.130.000	-	9.877.709.000	152.137.659.000	129.364.628.500		152.137.659.000
5	Kab. Paser	11.719.933.000	1.209.822.000	49.484.697.000	-	3.387.216.000	65.801.668.000	56.824.724.500		65.801.668.000
6	Kota Balikpapan	-	2.061.000	27.627.951.000	-	2.103.000	27.632.115.000	21.557.879.250		27.632.115.000
7	Kota Bontang	-	-	106.490.587.000	-	11.179.000	106.501.766.000	111.296.167.500	4.794.401.500	111.296.167.500
8	Kota Samarinda	-	-	62.035.329.000	-	7.404.463.000	69.439.792.000	55.636.629.000		69.439.792.000
9	Kab. Penajam Paser Utara	3.766.800.000	2.091.135.000	97.308.489.000	-	1.822.967.000	104.989.391.000	82.212.924.750		104.989.391.000
10	Kab. Mahakam Ulu	-	-	10.598.887.000	-	-	10.598.887.000	8.268.360.000		10.598.887.000
XVIII	Provinsi Sulawesi Utara	88.649.000	19.135.000	20.321.300.000	1.412.571.000	1.506.918.000	23.348.573.000	17.029.825.250		23.348.573.000
1	Kab. Bolaang Mongondow	77.641.000	-	5.690.662.000	160.128.000	711.689.000	6.640.120.000	4.649.633.250		6.640.120.000
2	Kab. Minahasa	28.080.000	-	7.542.106.000	1.644.061.000	-	9.214.247.000	7.117.031.250		9.214.247.000
3	Kab. Kepulauan Sangihe	-	-	3.326.058.000	-	59.668.000	3.385.726.000	2.594.710.500		3.385.726.000
4	Kota Bitung	9.015.000	-	5.214.965.000	-	1.121.641.000	6.345.621.000	4.079.880.500		6.345.621.000
5	Kota Manado	-	-	5.007.018.000	5.289.000	-	5.012.307.000	3.910.020.750		5.012.307.000
6	Kab. Kepulauan Talaud	-	-	6.643.344.000	-	56.941.000	6.700.285.000	5.182.577.250		6.700.285.000
7	Kab. Minahasa Selatan	118.452.000	-	6.532.584.000	12.926.000	23.221.000	6.687.183.000	5.221.815.750		6.687.183.000
8	Kota Tomohon	-	-	6.900.698.000	3.354.811.000	-	10.255.509.000	7.899.999.750		10.255.509.000
9	Kab. Minahasa Utara	44.856.000	-	6.667.989.000	31.147.000	1.461.731.000	8.205.723.000	5.316.619.750		8.205.723.000
10	Kab. Kep. Siau Tagulandang Biaro	-	-	4.107.050.000	-	-	4.107.050.000	3.203.974.500		4.107.050.000
11	Kota Kotamobagu	-	-	4.628.868.000	12.348.000	-	4.641.216.000	3.620.316.750		4.641.216.000
12	Kab. Bolaang Mongondow Utara	26.428.000	-	5.988.997.000	-	60.035.000	6.075.460.000	4.689.329.250		6.075.460.000
13	Kab. Minahasa Tenggara	35.446.000	-	5.947.221.000	998.000	5.654.000	5.989.319.000	4.680.718.500		5.989.319.000
14	Kab. Bolaang Mongondow Timur	11.430.000	-	3.319.936.000	428.581.000	1.880.578.000	5.640.525.000	2.925.661.750		5.640.525.000
15	Kab. Bolaang Mongondow Selatan	3.243.000	76.539.000	3.767.713.000	-	646.513.000	4.494.008.000	3.027.018.000		4.494.008.000
XIX	Provinsi Sulawesi Tengah	1.579.149.000	16.569.000	31.866.385.000	-	459.244.000	33.921.347.000	26.177.095.750		33.921.347.000
1	Kab. Banggai	795.960.000	-	19.385.531.000	-	87.058.000	20.268.549.000	15.780.830.500		20.268.549.000
2	Kab. Banggai Kepulauan	902.000	-	7.033.428.000	-	-	7.034.330.000	5.487.925.000		7.034.330.000
3	Kab. Buol	1.983.840.000	-	8.087.404.000	-	9.366.000	10.080.610.000	7.949.407.750		10.080.610.000
4	Kab. Toli-Toli	12.879.000	-	8.036.043.000	-	68.138.000	8.117.060.000	6.286.864.500		8.117.060.000
5	Kab. Donggala	566.522.000	-	12.247.328.000	-	113.554.000	12.927.404.000	10.181.179.000		12.927.404.000
6	Kab. Morowali	2.743.602.000	-	11.508.669.000	-	1.526.271.000	15.778.542.000	11.014.996.250		15.778.542.000
7	Kab. Poso	212.765.000	-	12.003.477.000	-	-	12.216.242.000	9.647.091.500		12.216.242.000
8	Kota Palu	-	-	4.251.157.000	-	32.584.000	4.283.741.000	3.316.395.000		4.283.741.000
9	Kab. Parigi Moutong	129.000	-	11.102.399.000	-	-	11.102.528.000	8.667.888.500		11.102.528.000
10	Kab. Tojo Una Una	-	66.275.000	10.250.606.000	-	-	10.316.881.000	7.996.659.750		10.316.881.000
11	Kab. Sigi	-	-	7.152.341.000	-	-	7.152.341.000	5.579.654.250		7.152.341.000
12	Kab. Banggai Laut	-	-	2.991.859.000	-	-	2.991.859.000	2.333.996.250		2.991.859.000
13	Kab. Morowali Utara	-	-	13.415.301.000	-	-	13.415.301.000	10.465.488.750		13.415.301.000
XX	Provinsi Sulawesi Selatan	1.144.081.000	14.860.000	66.061.595.000	-	6.233.064.000	73.458.600.000	59.751.611.750		73.458.600.000

NO	NAMA DAERAH	BAGIAN DAERAH					JUMLAH	REALISASI S.D TW 3	ALOKASI LEBIH SALUR	ALOKASI DEFINITIF DAN ALOKASI LEBIH SALUR
		ALOKASI DEFINITIF PER SEKTOR								
		PERKEBUNAN	PERHUTANAN	PERTAMBANGAN						
				Minyak Bumi dan Gas Bumi	Panas Bumi	Non Minyak Bumi Gas Bumi Lainnya				
1	Kab. Bantaeng	-	-	8.375.339.000	-	-	8.375.339.000	6.533.733.750	8.375.339.000	
2	Kab. Barru	-	-	7.753.033.000	-	13.444.000	7.766.477.000	6.058.101.000	7.766.477.000	
3	Kab. Bone	1.084.952.000	-	22.858.253.000	-	27.528.000	23.970.733.000	19.099.532.750	23.970.733.000	
4	Kab. Bulukumba	1.147.201.000	-	8.890.581.000	-	-	10.037.782.000	7.752.725.750	10.037.782.000	
5	Kab. Enrekang	4.069.000	-	10.770.469.000	-	-	10.774.538.000	8.507.592.000	10.774.538.000	
6	Kab. Gowa	113.398.000	59.438.000	10.871.480.000	-	-	11.044.316.000	8.803.961.500	11.044.316.000	
7	Kab. Jeneponto	119.640.000	-	9.394.010.000	-	-	9.513.650.000	7.604.833.500	9.513.650.000	
8	Kab. Luwu	1.481.000	-	7.888.237.000	-	70.513.000	7.960.231.000	6.221.760.000	7.960.231.000	
9	Kab. Luwu Utara	196.305.000	-	13.188.794.000	-	9.214.000	13.394.313.000	10.467.575.500	13.394.313.000	
10	Kab. Maros	-	-	7.187.853.000	-	3.593.664.000	10.781.517.000	7.589.448.750	10.781.517.000	
11	Kab. Pangkajene Kepulauan	-	-	8.295.114.000	-	3.458.099.000	11.753.213.000	12.200.785.000	12.200.785.000	
12	Kota Palopo	-	-	4.726.893.000	-	-	4.726.893.000	3.687.524.250	4.726.893.000	
13	Kab. Luwu Timur	496.800.000	-	8.358.390.000	-	17.774.777.000	26.629.967.000	25.704.975.000	26.629.967.000	
14	Kab. Pinrang	22.980.000	-	8.676.264.000	-	2.030.000	8.701.274.000	6.819.295.250	8.701.274.000	
15	Kab. Sinjai	-	-	7.278.660.000	-	-	7.278.660.000	5.680.525.250	7.278.660.000	
16	Kab. Kepulauan Selayar	-	-	7.912.437.000	-	-	7.912.437.000	6.172.617.750	7.912.437.000	
17	Kab. Sidenreng Rappang	49.346.000	-	12.186.449.000	-	-	12.235.795.000	9.574.163.750	12.235.795.000	
18	Kab. Soppeng	85.130.000	-	7.698.882.000	-	-	7.784.012.000	6.077.305.750	7.784.012.000	
19	Kab. Takalar	527.929.000	-	7.049.245.000	-	-	7.577.174.000	6.375.754.000	7.577.174.000	
20	Kab. Tana Toraja	58.268.000	-	5.536.451.000	-	1.225.000	5.595.944.000	4.411.115.000	5.595.944.000	
21	Kab. Wajo	629.457.000	-	56.624.379.000	-	-	57.253.836.000	45.882.189.750	57.253.836.000	
22	Kota Pare-pare	-	-	5.291.665.000	-	-	5.291.665.000	4.128.111.000	5.291.665.000	
23	Kota Makassar	-	-	12.682.138.000	-	-	12.682.138.000	9.893.536.500	12.682.138.000	
24	Kab. Toraja Utara	39.371.000	-	4.751.362.000	-	1.768.000	4.792.501.000	3.759.274.500	4.792.501.000	
XXI	Provinsi Sulawesi Tenggara	228.996.000	-	24.137.919.000	-	7.464.328.000	31.831.243.000	28.120.582.500	31.831.243.000	
1	Kab. Buton	-	-	4.487.087.000	-	1.104.775.000	5.591.862.000	4.950.387.250	5.591.862.000	
2	Kab. Konawe	385.828.000	-	6.573.750.000	-	488.112.000	7.447.690.000	5.850.676.000	7.447.690.000	
3	Kab. Kolaka	40.065.000	-	6.157.535.000	-	8.962.348.000	15.159.948.000	25.354.546.250	25.354.546.250	
4	Kab. Muna	-	-	4.763.522.000	-	-	4.763.522.000	3.716.098.500	4.763.522.000	
5	Kota Kendari	-	-	6.280.791.000	-	-	6.280.791.000	4.899.744.750	6.280.791.000	
6	Kota Bau-bau	-	-	7.372.593.000	-	50.393.000	7.422.986.000	5.751.476.250	7.422.986.000	
7	Kab. Konawe Selatan	216.918.000	-	10.580.961.000	-	5.057.859.000	15.855.738.000	13.016.509.750	15.855.738.000	
8	Kab. Bombana	-	-	8.236.578.000	-	3.396.217.000	11.632.795.000	8.609.634.750	11.632.795.000	
9	Kab. Wakatobi	-	-	7.082.826.000	-	-	7.082.826.000	5.525.424.750	7.082.826.000	
10	Kab. Kolaka Utara	-	-	8.553.528.000	-	2.435.220.000	10.988.748.000	8.587.404.500	10.988.748.000	
11	Kab. Konawe Utara	273.173.000	-	7.752.149.000	-	8.362.386.000	16.387.708.000	11.644.871.000	16.387.708.000	
12	Kab. Buton Utara	-	-	4.471.490.000	-	-	4.471.490.000	3.467.591.250	4.471.490.000	
13	Kab. Konawe Kepulauan	-	-	1.309.982.000	-	-	1.309.982.000	1.021.938.000	1.309.982.000	
14	Kab. Kolaka Timur	-	-	4.797.717.000	-	-	4.797.717.000	3.742.775.250	4.797.717.000	
15	Kab. Muna Barat	-	-	1.861.978.000	-	-	1.861.978.000	1.452.558.000	1.861.978.000	
16	Kab. Buton Tengah	-	-	3.671.005.000	-	-	3.671.005.000	2.863.809.000	3.671.005.000	
17	Kab. Buton Selatan	-	-	2.598.186.000	-	-	2.598.186.000	2.026.886.250	2.598.186.000	
XXII	Provinsi Bali	62.348.000	-	11.150.332.000	98.741.000	-	11.311.421.000	8.908.373.750	11.311.421.000	
1	Kab. Badung	-	-	4.174.882.000	22.440.000	-	4.197.322.000	3.273.725.250	4.197.322.000	
2	Kab. Bangli	-	-	4.925.390.000	4.278.000	-	4.930.168.000	3.845.974.500	4.930.168.000	

NO	NAMA DAERAH	BAGIAN DAERAH					JUMLAH	REALISASI S.D TW 3	ALOKASI LEBIH SALUR	ALOKASI DEFINITIF DAN ALOKASI LEBIH SALUR
		ALOKASI DEFINITIF PER SEKTOR								
		PERKEBUNAN	PERHUTANAN	PERTAMBANGAN						
				Minyak Bumi dan Gas Bumi	Panas Bumi	Non Minyak Bumi Gas Bumi Lainnya				
3	Kab. Buleleng	11.792.000	-	6.622.183.000	57.825.000	-	6.691.800.000	5.299.441.250	6.691.800.000	
4	Kab. Gianyar	-	-	4.596.072.000	9.863.000	-	4.605.935.000	3.592.867.500	4.605.935.000	
5	Kab. Jembrana	209.611.000	-	4.796.508.000	-	-	5.006.119.000	4.141.434.000	5.006.119.000	
6	Kab. Karangasem	27.986.000	-	5.926.077.000	-	-	5.954.063.000	4.676.439.250	5.954.063.000	
7	Kab. Klungkung	-	-	3.677.522.000	-	-	3.677.522.000	2.868.893.250	3.677.522.000	
8	Kab. Tabanan	-	-	4.446.329.000	300.555.000	-	4.746.884.000	3.694.116.000	4.746.884.000	
9	Kota Denpasar	-	-	5.435.861.000	-	-	5.435.861.000	4.240.601.250	5.435.861.000	
XXIII	Provinsi Nusa Tenggara Barat	15.428.000	-	18.246.341.000	-	2.149.642.000	20.411.411.000	17.249.389.750	20.411.411.000	
1	Kab. Bima	-	-	8.278.272.000	-	17.066.000	8.295.338.000	6.476.938.750	8.295.338.000	
2	Kab. Dompu	17.550.000	-	6.708.505.000	-	30.166.000	6.756.221.000	5.306.123.750	6.756.221.000	
3	Kab. Lombok Barat	-	-	6.762.926.000	-	-	6.762.926.000	5.275.866.000	6.762.926.000	
4	Kab. Lombok Tengah	-	-	10.586.652.000	-	-	10.586.652.000	8.258.814.750	10.586.652.000	
5	Kab. Lombok Timur	29.119.000	-	11.433.291.000	-	-	11.462.410.000	8.956.372.000	11.462.410.000	
6	Kab. Sumbawa	15.042.000	-	9.315.160.000	-	3.742.802.000	13.073.004.000	11.828.067.750	13.073.004.000	
7	Kota Mataram	-	-	5.318.322.000	-	-	5.318.322.000	4.148.907.000	5.318.322.000	
8	Kota Bima	-	-	5.778.048.000	-	-	5.778.048.000	4.507.546.500	5.778.048.000	
9	Kab. Sumbawa Barat	-	-	4.955.701.000	-	4.808.535.000	9.764.236.000	11.236.651.250	11.236.651.250	
10	Kab. Lombok Utara	-	-	3.848.487.000	-	-	3.848.487.000	3.002.265.750	3.848.487.000	
XXIV	Provinsi Nusa Tenggara Timur	42.156.000	-	31.833.757.000	-	113.499.000	31.989.412.000	25.037.909.750	31.989.412.000	
1	Kab. Alor	-	-	6.491.746.000	-	-	6.491.746.000	5.064.313.500	6.491.746.000	
2	Kab. Belu	-	-	3.802.707.000	-	4.086.000	3.806.793.000	2.966.552.250	3.806.793.000	
3	Kab. Ende	-	-	6.334.088.000	-	136.000	6.334.224.000	4.957.330.750	6.334.224.000	
4	Kab. Flores Timur	-	-	7.436.680.000	-	-	7.436.680.000	5.840.355.000	7.436.680.000	
5	Kab. Kupang	-	-	7.049.171.000	-	-	7.049.171.000	5.499.170.250	7.049.171.000	
6	Kab. Lembata	-	-	5.358.988.000	-	-	5.358.988.000	4.180.631.250	5.358.988.000	
7	Kab. Manggarai	-	-	5.264.880.000	-	218.173.000	5.483.053.000	4.333.127.000	5.483.053.000	
8	Kab. Ngada	19.027.000	-	4.002.195.000	-	-	4.021.222.000	3.136.472.750	4.021.222.000	
9	Kab. Sikka	41.416.000	-	6.290.532.000	-	-	6.331.948.000	4.943.850.750	6.331.948.000	
10	Kab. Sumba Barat	26.574.000	-	3.873.029.000	-	-	3.899.603.000	3.040.838.750	3.899.603.000	
11	Kab. Sumba Timur	45.415.000	-	9.633.122.000	-	-	9.678.537.000	7.570.070.500	9.678.537.000	
12	Kab. Timor Tengah Selatan	-	-	9.325.685.000	-	44.963.000	9.370.648.000	7.275.114.000	9.370.648.000	
13	Kab. Timor Tengah Utara	-	-	7.342.311.000	-	7.864.000	7.350.175.000	5.727.852.750	7.350.175.000	
14	Kota Kupang	-	-	4.216.648.000	-	-	4.216.648.000	3.289.474.500	4.216.648.000	
15	Kab. Rote Ndao	-	-	6.294.852.000	-	-	6.294.852.000	4.910.713.500	6.294.852.000	
16	Kab. Manggarai Barat	-	-	6.500.314.000	-	-	6.500.314.000	5.070.998.250	6.500.314.000	
17	Kab. Nagekeo	-	-	5.411.672.000	-	-	5.411.672.000	4.221.731.250	5.411.672.000	
18	Kab. Sumba Barat Daya	36.192.000	-	6.343.028.000	-	-	6.379.220.000	4.948.296.000	6.379.220.000	
19	Kab. Sumba Tengah	-	-	5.151.149.000	-	-	5.151.149.000	4.018.492.500	5.151.149.000	
20	Kab. Manggarai Timur	-	-	5.493.435.000	-	178.776.000	5.672.211.000	4.694.911.750	5.672.211.000	
21	Kab. Sabu Raijua	-	-	2.346.556.000	-	-	2.346.556.000	1.830.585.000	2.346.556.000	
22	Kab. Malaka	-	-	3.372.239.000	-	-	3.372.239.000	2.630.737.500	3.372.239.000	
XXV	Provinsi Maluku	59.847.000	295.357.000	40.716.623.000	-	286.466.000	41.358.293.000	32.185.903.500	41.358.293.000	
1	Kab. Maluku Tenggara Barat	-	126.109.000	10.971.552.000	-	-	11.097.661.000	8.763.830.750	11.097.661.000	
2	Kab. Maluku Tengah	239.390.000	-	20.639.443.000	-	-	20.878.833.000	16.099.146.000	20.878.833.000	
3	Kab. Maluku Tenggara	-	-	10.199.126.000	-	-	10.199.126.000	8.062.295.500	10.199.126.000	

NO	NAMA DAERAH	BAGIAN DAERAH					JUMLAH	REALISASI S.D TW 3	ALOKASI LEBIH SALUR	ALOKASI DEFINITIF DAN ALOKASI LEBIH SALUR
		ALOKASI DEFINITIF PER SEKTOR								
		PERKEBUNAN	PERHUTANAN	PERTAMBANGAN						
				Minyak Bumi dan Gas Bumi	Panas Bumi	Non Minyak Bumi Gas Bumi Lainnya				
4	Kab. Buru	-	937.630.000	8.662.069.000	-	-	9.599.699.000	7.643.643.750	9.599.699.000	
5	Kota Ambon	-	-	7.542.107.000	-	-	7.542.107.000	5.883.717.750	7.542.107.000	
6	Kab. Seram Bagian Barat	-	-	12.261.065.000	-	-	12.261.065.000	9.567.764.750	12.261.065.000	
7	Kab. Seram Bagian Timur	-	-	56.812.912.000	-	-	56.812.912.000	44.175.966.750	56.812.912.000	
8	Kab. Kepulauan Aru	-	117.690.000	13.731.957.000	-	-	13.849.647.000	10.712.516.250	13.849.647.000	
9	Kota Tual	-	-	4.890.948.000	-	-	4.890.948.000	3.815.505.750	4.890.948.000	
10	Kab. Maluku Barat Daya	-	-	9.757.380.000	-	1.145.864.000	10.903.244.000	7.611.886.500	10.903.244.000	
11	Kab. Buru Selatan	-	-	7.397.937.000	-	-	7.397.937.000	6.407.345.750	7.397.937.000	
XXVI	Provinsi Papua	1.198.536.000	827.816.000	100.036.097.000	-	13.870.352.000	115.932.801.000	97.524.640.250	115.932.801.000	
1	Kab. Biak Numfor	-	-	7.704.337.000	-	-	7.704.337.000	6.010.275.750	7.704.337.000	
2	Kab. Jayapura	1.321.643.000	-	15.873.766.000	-	352.627.000	17.548.036.000	14.341.317.000	17.548.036.000	
3	Kab. Jayawijaya	-	-	11.456.603.000	-	5.001.000	11.461.604.000	8.944.077.750	11.461.604.000	
4	Kab. Merauke	330.266.000	527.299.000	25.337.170.000	-	-	26.194.735.000	21.075.091.750	26.194.735.000	
5	Kab. Mimika	427.714.000	369.409.000	17.953.345.000	-	52.521.262.000	71.271.730.000	82.369.628.000	82.369.628.000	
6	Kab. Nabire	181.196.000	1.092.988.000	12.479.815.000	-	115.840.000	13.869.839.000	10.121.888.250	13.869.839.000	
7	Kab. Paniai	-	-	8.910.541.000	-	689.132.000	9.599.673.000	7.163.828.500	9.599.673.000	
8	Kab. Puncak Jaya	-	-	11.410.105.000	-	-	11.410.105.000	8.901.203.250	11.410.105.000	
9	Kab. Kepulauan Yapen	-	-	13.145.338.000	-	-	13.145.338.000	10.254.886.500	13.145.338.000	
10	Kota Jayapura	-	-	4.792.541.000	-	-	4.792.541.000	3.738.737.250	4.792.541.000	
11	Kab. Sarmi	90.453.000	645.083.000	16.260.459.000	-	144.470.000	17.140.465.000	12.736.875.750	17.140.465.000	
12	Kab. Keerom	1.215.510.000	101.986.000	14.018.824.000	-	332.079.000	15.668.399.000	12.386.588.500	15.668.399.000	
13	Kab. Yahukimo	-	-	18.120.631.000	-	680.927.000	18.801.558.000	14.997.086.250	18.801.558.000	
14	Kab. Pegunungan Bintang	-	-	18.844.383.000	-	-	18.844.383.000	14.700.801.000	18.844.383.000	
15	Kab. Tolikara	-	-	14.143.280.000	-	35.494.000	14.178.774.000	11.080.240.250	14.178.774.000	
16	Kab. Boven Digoel	1.227.366.000	574.495.000	22.439.879.000	-	-	24.241.740.000	19.486.990.000	24.241.740.000	
17	Kab. Mappi	-	-	22.199.829.000	-	-	22.199.829.000	17.318.438.250	22.199.829.000	
18	Kab. Asmat	-	-	20.575.256.000	-	-	20.575.256.000	16.051.083.000	20.575.256.000	
19	Kab. Waropen	-	-	21.130.803.000	-	261.031.000	21.391.834.000	16.484.473.500	21.391.834.000	
20	Kab. Supiori	-	-	7.584.394.000	-	-	7.584.394.000	5.916.705.000	7.584.394.000	
21	Kab. Mamberamo Raya	-	-	41.501.428.000	-	-	41.501.428.000	32.375.920.500	41.501.428.000	
22	Kab. Mamberamo Tengah	-	-	4.253.957.000	-	-	4.253.957.000	3.318.579.000	4.253.957.000	
23	Kab. Yalimo	-	-	4.979.030.000	-	-	4.979.030.000	3.884.220.000	4.979.030.000	
24	Kab. Lanny Jaya	-	-	6.209.788.000	-	-	6.209.788.000	4.844.353.500	6.209.788.000	
25	Kab. Nduga	-	-	4.667.706.000	-	-	4.667.706.000	3.641.351.250	4.667.706.000	
26	Kab. Dogiyai	-	-	8.233.630.000	-	22.478.000	8.256.108.000	6.825.582.250	8.256.108.000	
27	Kab. Puncak	-	-	12.067.352.000	-	30.823.000	12.098.175.000	9.454.612.500	12.098.175.000	
28	Kab. Intan Jaya	-	-	7.675.667.000	-	290.242.000	7.965.909.000	6.697.654.250	7.965.909.000	
29	Kab. Deiyai	-	-	6.174.531.000	-	-	6.174.531.000	4.976.076.500	6.174.531.000	
XXVII	Provinsi Maluku Utara	17.296.000	51.094.000	25.006.722.000	-	11.564.837.000	36.639.949.000	19.544.556.250	36.639.949.000	
1	Kab. Halmahera Tengah	-	-	12.481.536.000	-	1.553.542.000	14.035.078.000	9.737.043.750	14.035.078.000	
2	Kota Ternate	-	-	12.601.842.000	-	-	12.601.842.000	9.830.896.500	12.601.842.000	
3	Kab. Halmahera Barat	-	-	11.665.760.000	-	142.108.000	11.807.868.000	9.100.643.250	11.807.868.000	
4	Kab. Halmahera Timur	-	-	11.774.502.000	-	28.448.602.000	40.223.104.000	9.307.759.750	40.223.104.000	
5	Kab. Halmahera Selatan	38.187.000	204.378.000	16.321.284.000	-	4.584.113.000	21.147.962.000	12.732.492.000	21.147.962.000	
6	Kab. Halmahera Utara	30.995.000	-	7.862.576.000	-	9.325.893.000	17.219.464.000	6.157.107.500	17.219.464.000	

NO	NAMA DAERAH	BAGIAN DAERAH					JUMLAH	REALISASI S.D TW 3	ALOKASI LEBIH SALUR	ALOKASI DEFINITIF DAN ALOKASI LEBIH SALUR
		ALOKASI DEFINITIF PER SEKTOR								
		PERKEBUNAN	PERHUTANAN	PERTAMBANGAN						
				Minyak Bumi dan Gas Bumi	Panas Bumi	Non Minyak Bumi Gas Bumi Lainnya				
7	Kab. Kepulauan Sula	-	-	8.254.302.000	-	2.205.086.000	10.459.388.000	6.439.311.750	10.459.388.000	
8	Kota Tidore Kepulauan	-	-	9.556.447.000	-	-	9.556.447.000	7.455.135.750	9.556.447.000	
9	Kab. Pulau Morotai	-	-	5.799.957.000	-	-	5.799.957.000	4.524.638.250	5.799.957.000	
10	Kab. Pulau Taliabu	-	-	3.708.680.000	-	-	3.708.680.000	2.893.200.000	3.708.680.000	
XXVIII	Provinsi Banten	657.252.000	282.754.000	25.566.546.000	85.000	699.086.000	27.205.723.000	22.619.048.500	27.205.723.000	
1	Kab. Lebak	1.748.609.000	505.559.000	19.821.683.000	341.000	-	22.076.192.000	19.004.375.250	22.076.192.000	
2	Kab. Pandeglang	708.488.000	469.612.000	17.516.547.000	-	2.796.344.000	21.490.991.000	20.539.686.500	21.490.991.000	
3	Kab. Serang	171.911.000	155.843.000	12.938.156.000	-	-	13.265.910.000	10.374.079.000	13.265.910.000	
4	Kab. Tangerang	-	-	20.696.880.000	-	-	20.696.880.000	16.145.963.250	20.696.880.000	
5	Kota Cilegon	-	-	4.874.762.000	-	-	4.874.762.000	3.802.878.750	4.874.762.000	
6	Kota Tangerang	-	-	13.435.193.000	-	-	13.435.193.000	10.481.006.250	13.435.193.000	
7	Kota Serang	-	-	4.974.895.000	-	-	4.974.895.000	3.880.994.250	4.974.895.000	
8	Kota Tangerang Selatan	-	-	8.008.063.000	-	-	8.008.063.000	6.247.217.250	8.008.063.000	
XXIX	Provinsi Bangka Belitung	3.401.740.000	57.932.000	15.837.092.000	-	6.610.529.000	25.907.293.000	30.440.969.500	4.533.676.500	
1	Kab. Bangka	2.212.050.000	152.365.000	10.323.048.000	-	5.744.782.000	18.432.245.000	22.360.427.000	3.928.182.000	
2	Kab. Belitung	2.924.985.000	-	8.648.493.000	-	799.089.000	12.372.567.000	11.398.965.000	12.372.567.000	
3	Kota Pangkal Pinang	-	-	7.919.339.000	-	38.880.000	7.958.219.000	6.178.001.250	7.958.219.000	
4	Kab. Bangka Selatan	853.214.000	-	10.061.037.000	-	4.643.431.000	15.557.682.000	23.773.575.000	8.215.893.000	
5	Kab. Bangka Tengah	716.118.000	79.363.000	9.046.870.000	-	1.363.829.000	11.206.180.000	14.328.322.500	3.122.142.500	
6	Kab. Bangka Barat	3.331.035.000	-	8.931.256.000	-	9.966.852.000	22.229.143.000	26.020.972.750	3.791.829.750	
7	Kab. Belitung Timur	3.569.564.000	-	8.418.328.000	-	3.885.251.000	15.873.143.000	17.703.615.750	1.830.472.750	
XXX	Provinsi Gorontalo	339.930.000	60.020.000	8.824.065.000	-	94.254.000	9.318.269.000	7.398.046.500	9.318.269.000	
1	Kab. Boalemo	423.863.000	-	6.217.682.000	-	4.404.000	6.645.949.000	5.475.588.500	6.645.949.000	
2	Kab. Gorontalo	359.600.000	-	4.583.896.000	-	140.275.000	5.083.771.000	3.967.274.000	5.083.771.000	
3	Kota Gorontalo	-	-	3.129.080.000	-	-	3.129.080.000	2.441.044.500	3.129.080.000	
4	Kab. Pohuwato	564.733.000	-	7.362.021.000	-	78.335.000	8.005.089.000	6.266.695.250	8.005.089.000	
5	Kab. Bone Bolango	-	-	8.150.433.000	-	82.980.000	8.233.413.000	6.358.281.750	8.233.413.000	
6	Kab. Gorontalo Utara	11.525.000	240.080.000	5.853.148.000	-	71.020.000	6.175.773.000	5.083.298.500	6.175.773.000	
XXXI	Provinsi Kepulauan Riau	232.806.000	-	101.406.781.000	-	4.289.341.000	105.928.928.000	79.348.000.000	105.928.928.000	
1	Kab. Natuna	-	-	204.513.667.000	-	-	204.513.667.000	159.544.346.250	204.513.667.000	
2	Kab. Kepulauan Anambas	-	-	88.487.752.000	-	-	88.487.752.000	68.958.780.000	88.487.752.000	
3	Kab. Karimun	72.251.000	-	20.370.880.000	-	14.034.382.000	34.477.513.000	15.966.202.750	34.477.513.000	
4	Kota Batam	-	-	31.362.923.000	-	-	31.362.923.000	24.466.712.250	31.362.923.000	
5	Kota Tanjung Pinang	-	-	17.285.139.000	-	289.687.000	17.574.826.000	13.484.410.500	17.574.826.000	
6	Kab. Lingga	38.268.000	-	20.059.160.000	-	1.361.270.000	21.458.698.000	15.689.535.000	21.458.698.000	
7	Kab. Bintan	820.706.000	-	23.547.599.000	-	1.472.023.000	25.840.328.000	19.282.014.250	25.840.328.000	
XXXII	Provinsi Papua Barat	485.319.000	740.511.000	210.207.645.000	-	434.314.000	211.867.789.000	165.008.523.250	211.867.789.000	
1	Kab. Fak Fak	-	385.585.000	34.791.045.000	-	2.641.000	35.179.271.000	27.665.508.250	35.179.271.000	
2	Kab. Manokwari	352.624.000	75.686.000	30.460.539.000	-	453.140.000	31.341.989.000	25.096.630.000	31.341.989.000	
3	Kab. Sorong	1.152.774.000	105.662.000	256.009.432.000	-	3.033.000	257.270.901.000	199.064.566.500	257.270.901.000	
4	Kota Sorong	-	70.409.000	18.449.861.000	-	60.947.000	18.581.217.000	14.450.245.500	18.581.217.000	
5	Kab. Raja Ampat	-	78.061.000	37.044.645.000	-	1.133.208.000	38.255.914.000	29.000.505.000	38.255.914.000	
6	Kab. Sorong Selatan	-	96.076.000	30.847.146.000	-	-	30.943.222.000	24.194.177.250	30.943.222.000	
7	Kab. Teluk Bintuni	344.757.000	946.287.000	289.227.027.000	-	-	290.518.071.000	227.349.622.500	290.518.071.000	
8	Kab. Teluk Wondama	-	155.503.000	19.101.714.000	-	-	19.257.217.000	14.901.549.750	19.257.217.000	

NO	NAMA DAERAH	BAGIAN DAERAH					JUMLAH	REALISASI S.D TW 3	ALOKASI LEBIH SALUR	ALOKASI DEFINITIF DAN ALOKASI LEBIH SALUR
		ALOKASI DEFINITIF PER SEKTOR								
		PERKEBUNAN	PERHUTANAN	PERTAMBANGAN						
Minyak Bumi dan Gas Bumi	Panas Bumi			Non Minyak Bumi Gas Bumi Lainnya						
9	Kab. Kaimana	-	741.598.000	21.821.251.000	-	84.287.000	22.647.136.000	17.898.571.250	22.647.136.000	
10	Kab. Maybrat	91.122.000	-	14.396.646.000	-	-	14.487.768.000	11.231.051.250	14.487.768.000	
11	Kab. Tambrauw	-	307.181.000	13.291.922.000	-	-	13.599.103.000	10.369.238.250	13.599.103.000	
12	Kab. Manokwari Selatan	-	-	6.784.616.000	-	-	6.784.616.000	5.292.786.000	6.784.616.000	
13	Kab. Pegunungan Arfak	-	-	68.604.738.000	-	-	68.604.738.000	53.519.641.500	68.604.738.000	
XXXIII	Provinsi Sulawesi Barat	1.140.032.000	167.339.000	18.892.404.000	-	-	20.199.775.000	15.897.063.500	20.199.775.000	
1	Kab. Majene	-	-	10.899.032.000	-	-	10.899.032.000	8.502.507.750	10.899.032.000	
2	Kab. Mamuju	681.076.000	669.354.000	15.241.234.000	-	-	16.591.664.000	12.900.795.000	16.591.664.000	
3	Kab. Polewali Mandar	-	-	10.114.841.000	-	-	10.114.841.000	7.890.747.750	10.114.841.000	
4	Kab. Mamasa	-	-	9.353.067.000	-	-	9.353.067.000	7.296.475.500	9.353.067.000	
5	Kab. Mamuju Utara	3.759.137.000	-	21.633.568.000	-	-	25.392.705.000	20.501.019.000	25.392.705.000	
6	Kab. Mamuju Tengah	119.916.000	-	8.327.878.000	-	-	8.447.794.000	6.496.708.500	8.447.794.000	
XXXIV	Provinsi Kalimantan Utara	2.708.850.000	2.225.149.000	82.449.591.000	-	3.175.741.000	90.559.331.000	71.148.232.250	90.559.331.000	
1	Kab. Bulungan	3.454.714.000	2.060.363.000	123.328.769.000	-	1.479.585.000	130.323.431.000	104.517.860.250	130.323.431.000	
2	Kab. Malinau	52.719.000	2.961.157.000	31.745.160.000	-	4.013.661.000	38.772.697.000	32.112.025.750	38.772.697.000	
3	Kab. Nunukan	5.343.131.000	3.157.862.000	73.144.014.000	-	6.445.615.000	88.090.622.000	68.706.613.250	88.090.622.000	
4	Kota Tarakan	-	-	81.628.781.000	-	-	81.628.781.000	62.773.324.500	81.628.781.000	
5	Kab. Tana Tidung	1.984.837.000	721.212.000	19.951.641.000	-	764.104.000	23.421.794.000	16.483.108.750	23.421.794.000	
	Cadangan						900.983.200.000		900.983.200.000	
	Jumlah	1.043.411.453.000	274.301.408.000	18.630.364.604.000	149.381.116.000	753.866.904.000	21.752.308.685.000	16.732.140.472.750	78.667.764.250	21.830.976.449.250

MENTERI KEUANGAN REPUBLIK INDONESIA,

ttd.

BAMBANG P. S. BRODJONEGORO

Salinan sesuai dengan aslinya


KEPALA BIRO UMUM

u.b.

KEPALA BAGIAN T.U. KEMENTERIAN

GIARTO

NIP 195904201984021001



LAMPIRAN V
 PERATURAN MENTERI KEUANGAN REPUBLIK INDONESIA
 NOMOR 249 /PMK.07/2015
 TENTANG PERUBAHAN RINCIAN DANA BAGI HASIL PAJAK
 TAHUN ANGGARAN 2015

PERUBAHAN RINCIAN BIAYA PEMUNGUTAN PBB BAGIAN PROVINSI/KABUPATEN/KOTA
 TAHUN ANGGARAN 2015

NO	NAMA DAERAH	BIAYA PEMUNGUTAN					JUMLAH	REALISASI S.D TW 3	ALOKASI LEBIH SALUR	ALOKASI DEFINITIF DAN ALOKASI LEBIH SALUR
		ALOKASI DEFINITIF PER SEKTOR								
		PERKEBUNAN	PERHUTANAN	PERTAMBANGAN						
				Minyak Bumi	Panas	Non Minyak Bumi				
dan Gas Bumi	Bumi			Gas Bumi Lainnya						
1	2	3	4	5	6	7	8 = (3+4+5+6+7)	9	10 = (9-8)	11 = (8+10)
I	Provinsi Aceh	255.575.000	4.862.000	6.418.619.000	-	17.303.000	6.696.359.000	5.858.384.250		6.696.359.000
1	Kab. Aceh Barat	80.698.000	-	203.893.000	-	9.492.000	294.083.000	242.338.000		294.083.000
2	Kab. Aceh Besar	92.000	14.585.000	252.136.000	-	16.472.000	283.285.000	215.766.750		283.285.000
3	Kab. Aceh Selatan	9.093.000	-	272.328.000	-	10.412.000	291.833.000	267.160.000		291.833.000
4	Kab. Aceh Singkil	155.221.000	-	194.798.000	-	2.025.000	352.044.000	292.038.000		352.044.000
5	Kab. Aceh Tengah	-	-	263.729.000	-	-	263.729.000	219.793.250		263.729.000
6	Kab. Aceh Tenggara	-	-	250.559.000	-	-	250.559.000	195.465.000		250.559.000
7	Kab. Aceh Timur	136.935.000	-	1.883.853.000	-	-	2.020.788.000	1.550.420.250		2.020.788.000
8	Kab. Aceh Utara	43.526.000	-	8.861.808.000	-	-	8.905.334.000	8.400.896.250		8.905.334.000
9	Kab. Bireuen	4.099.000	-	524.731.000	-	-	528.830.000	415.949.250		528.830.000
10	Kab. Pidie	168.000	-	243.628.000	-	3.649.000	247.445.000	197.635.500		247.445.000
11	Kab. Simeulue	-	-	223.978.000	-	-	223.978.000	174.729.000		223.978.000
12	Kota Banda Aceh	-	-	177.817.000	-	-	177.817.000	138.717.750		177.817.000
13	Kota Sabang	-	-	213.240.000	-	-	213.240.000	166.352.250		213.240.000
14	Kota Langsa	17.938.000	-	220.481.000	-	-	238.419.000	193.872.500		238.419.000
15	Kota Lhokseumawe	-	-	1.377.692.000	-	-	1.377.692.000	1.368.792.750		1.377.692.000
16	Kab. Gayo Lues	-	-	336.291.000	-	-	336.291.000	262.345.500		336.291.000
17	Kab. Aceh Barat Daya	11.637.000	-	215.573.000	-	1.180.000	228.390.000	188.280.750		228.390.000
18	Kab. Aceh Jaya	16.754.000	-	257.448.000	-	1.408.000	275.610.000	225.124.250		275.610.000
19	Kab. Nagan Raya	135.829.000	-	250.572.000	-	7.273.000	393.674.000	351.076.500		393.674.000
20	Kab. Aceh Tamiang	130.734.000	-	2.432.054.000	-	-	2.562.788.000	2.000.311.250		2.562.788.000
21	Kab. Bener Meriah	-	-	226.301.000	-	-	226.301.000	181.730.250		226.301.000
22	Kab. Pidie Jaya	526.000	-	197.926.000	-	-	198.452.000	154.939.750		198.452.000
23	Kota Subulussalam	23.479.000	-	175.021.000	-	-	198.500.000	171.412.750		198.500.000
II	Provinsi Sumatera Utara	550.746.000	10.776.000	872.258.000	12.678.000	15.088.000	1.461.546.000	1.218.082.250		1.461.546.000
1	Kab. Asahan	1.553.447.000	1.116.000	367.697.000	-	-	1.922.260.000	1.776.660.500		1.922.260.000
2	Kab. Dairi	4.141.000	2.864.000	328.128.000	-	1.233.000	336.366.000	263.987.000		336.366.000

NO	NAMA DAERAH	BIAYA PEMUNGUTAN					JUMLAH	REALISASI S.D TW 3	ALOKASI LEBIH SALUR	ALOKASI DEFINITIF DAN ALOKASI LEBIH SALUR
		ALOKASI DEFINITIF PER SEKTOR								
		PERKEBUNAN	PERHUTANAN	PERTAMBANGAN						
				Minyak Bumi dan Gas Bumi	Panas Bumi	Non Minyak Bumi Gas Bumi Lainnya				
3	Kab. Deli Serdang	627.570.000	-	908.904.000	4.081.000	-	1.540.555.000	1.409.001.500	1.540.555.000	
4	Kab. Karo	7.325.000	-	245.162.000	23.943.000	574.000	277.004.000	214.781.250	277.004.000	
5	Kab. Labuhanbatu	1.015.223.000	-	439.483.000	-	-	1.454.706.000	1.147.601.000	1.454.706.000	
6	Kab. Langkat	898.188.000	-	6.256.943.000	2.380.000	-	7.157.511.000	5.020.925.250	7.157.511.000	
7	Kab. Mandailing Natal	366.213.000	4.835.000	422.922.000	-	19.217.000	813.187.000	1.807.238.000	994.051.000	
8	Kab. Nias	-	-	123.675.000	-	-	123.675.000	96.480.750	123.675.000	
9	Kab. Simalungun	1.257.956.000	12.561.000	428.849.000	36.000	1.781.000	1.701.183.000	1.704.002.750	2.819.750	
10	Kab. Tapanuli Selatan	201.973.000	11.512.000	319.416.000	145.531.000	68.641.000	747.073.000	455.090.750	747.073.000	
11	Kab. Tapanuli Tengah	99.192.000	3.929.000	330.893.000	2.623.000	12.005.000	448.642.000	373.761.000	448.642.000	
12	Kab. Tapanuli Utara	-	21.131.000	331.650.000	46.869.000	23.692.000	423.342.000	332.516.500	423.342.000	
13	Kab. Toba Samosir	4.837.000	8.252.000	223.569.000	-	68.125.000	304.783.000	190.097.250	304.783.000	
14	Kota Binjai	29.923.000	-	551.081.000	-	-	581.004.000	448.687.500	581.004.000	
15	Kota Medan	-	-	784.708.000	-	174.000	784.882.000	609.737.250	784.882.000	
16	Kota Pematang Siantar	1.003.000	-	141.206.000	-	-	142.209.000	111.668.000	142.209.000	
17	Kota Sibolga	-	-	209.494.000	-	-	209.494.000	163.429.500	209.494.000	
18	Kota Tanjung Balai	-	-	172.320.000	-	-	172.320.000	134.429.250	172.320.000	
19	Kota Tebing Tinggi	-	-	188.355.000	-	-	188.355.000	146.938.500	188.355.000	
20	Kota Padang Sidempuan	6.937.000	-	280.915.000	745.000	7.379.000	295.976.000	228.431.000	295.976.000	
21	Kab. Pakpak Bharat	1.899.000	1.543.000	307.042.000	-	-	310.484.000	246.100.250	310.484.000	
22	Kab. Nias Selatan	-	38.140.000	327.318.000	-	-	365.458.000	315.036.750	365.458.000	
23	Kab. Humbang Hasundutan	-	22.450.000	362.509.000	-	-	384.959.000	306.417.750	384.959.000	
24	Kab. Serdang Bedagai	897.335.000	-	353.503.000	-	192.000	1.251.030.000	1.252.744.750	1.714.750	
25	Kab. Samosir	-	12.810.000	200.784.000	-	-	213.594.000	170.112.250	213.594.000	
26	Kab. Batu Bara	262.194.000	-	216.209.000	-	83.653.000	562.056.000	496.214.250	562.056.000	
27	Kab. Padang Lawas	315.586.000	31.372.000	599.931.000	-	-	946.889.000	501.286.250	946.889.000	
28	Kab. Padang Lawas Utara	467.566.000	6.274.000	299.248.000	14.671.000	-	787.759.000	292.804.500	787.759.000	
29	Kab. Labuhanbatu Selatan	1.642.453.000	25.966.000	267.922.000	-	-	1.936.341.000	1.775.740.750	1.936.341.000	
30	Kab. Labuhanbatu Utara	803.179.000	-	289.465.000	-	-	1.092.644.000	922.541.750	1.092.644.000	
31	Kab. Nias Utara	-	-	127.827.000	-	-	127.827.000	99.719.250	127.827.000	
32	Kab. Nias Barat	-	-	80.085.000	-	-	80.085.000	62.475.750	80.085.000	
33	Kota Gunungsitoli	-	-	85.765.000	-	-	85.765.000	66.906.000	85.765.000	
III	Provinsi Sumatera Barat	273.374.000	17.128.000	1.658.917.000	451.000	27.313.000	1.977.183.000	1.576.430.500	1.977.183.000	
1	Kab. Limapuluh Kota	7.567.000	-	236.327.000	-	1.130.000	245.024.000	192.857.000	245.024.000	
2	Kab. Agam	42.154.000	-	199.630.000	-	-	241.784.000	194.875.500	241.784.000	
3	Kab. Kepulauan Mentawai	-	17.519.000	225.518.000	-	-	243.037.000	200.527.500	243.037.000	
4	Kab. Padang Pariaman	-	-	171.102.000	-	-	171.102.000	133.479.000	171.102.000	
5	Kab. Pasaman	157.000	-	210.657.000	-	-	210.814.000	164.337.000	210.814.000	
6	Kab. Pesisir Selatan	134.124.000	-	286.058.000	902.000	-	421.084.000	361.158.500	421.084.000	
7	Kab. Sijunjung	16.819.000	-	211.239.000	-	2.582.000	230.640.000	180.773.500	230.640.000	
8	Kab. Solok	4.320.000	-	221.279.000	-	206.000	225.805.000	177.068.000	225.805.000	
9	Kab. Tanah Datar	210.000	-	162.995.000	-	327.000	163.532.000	127.690.250	163.532.000	
10	Kota Bukit Tinggi	-	-	67.315.000	-	-	67.315.000	52.512.750	67.315.000	
11	Kota Padang Panjang	-	-	113.179.000	-	-	113.179.000	88.293.000	113.179.000	

NO	NAMA DAERAH	BIAYA PEMUNGUTAN					JUMLAH	REALISASI S.D TW 3	ALOKASI LEBIH SALUR	ALOKASI DEFINITIF DAN ALOKASI LEBIH SALUR
		ALOKASI DEFINITIF PER SEKTOR								
		PERKEBUNAN	PERHUTANAN	PERTAMBANGAN						
				Minyak Bumi dan Gas Bumi	Panas Bumi	Non Minyak Bumi Gas Bumi Lainnya				
12	Kota Padang	-	-	201.632.000	-	40.793.000	242.425.000	211.341.000	242.425.000	
13	Kota Payakumbuh	-	-	83.305.000	-	-	83.305.000	64.987.500	83.305.000	
14	Kota Sawahlunto	-	-	102.093.000	-	6.634.000	108.727.000	95.375.000	108.727.000	
15	Kota Solok	-	-	110.306.000	-	-	110.306.000	86.051.250	110.306.000	
16	Kota Pariaman	-	-	150.425.000	-	-	150.425.000	117.348.750	150.425.000	
17	Kab. Pasaman Barat	245.172.000	-	222.763.000	-	-	467.935.000	291.435.000	467.935.000	
18	Kab. Dharmasraya	193.382.000	2.789.000	156.534.000	-	1.353.000	354.058.000	297.602.000	354.058.000	
19	Kab. Solok Selatan	176.221.000	2.529.000	185.477.000	-	1.605.000	365.832.000	312.431.000	365.832.000	
IV	Provinsi Riau	1.327.645.000	281.811.000	23.568.139.000	-	53.510.000	25.231.105.000	19.684.339.000	25.231.105.000	
1	Kab. Bengkalis	262.743.000	120.689.000	43.451.575.000	-	-	43.835.007.000	32.535.732.500	43.835.007.000	
2	Kab. Indragiri Hilir	585.618.000	97.143.000	731.659.000	-	20.128.000	1.434.548.000	1.298.601.500	1.434.548.000	
3	Kab. Indragiri Hulu	666.318.000	35.379.000	3.209.095.000	-	77.632.000	3.988.424.000	3.258.754.750	3.988.424.000	
4	Kab. Kampar	766.598.000	102.419.000	8.775.949.000	-	2.417.000	9.647.383.000	7.813.608.750	9.647.383.000	
5	Kab. Kuantan Singingi	330.612.000	80.591.000	441.085.000	-	21.545.000	873.833.000	750.605.000	873.833.000	
6	Kab. Pelalawan	815.853.000	368.672.000	4.483.814.000	-	-	5.668.339.000	4.895.782.500	5.668.339.000	
7	Kab. Rokan Hilir	488.484.000	19.327.000	10.573.658.000	-	-	11.081.469.000	8.864.942.750	11.081.469.000	
8	Kab. Rokan Hulu	835.258.000	20.117.000	2.089.223.000	-	921.000	2.945.519.000	2.514.355.500	2.945.519.000	
9	Kab. Siak	488.114.000	201.311.000	16.504.117.000	-	1.150.000	17.194.692.000	13.475.569.750	17.194.692.000	
10	Kota Dumai	1.168.000	40.259.000	716.788.000	-	-	758.215.000	568.339.750	758.215.000	
11	Kota Pekanbaru	33.734.000	633.000	903.575.000	-	-	937.942.000	717.587.250	937.942.000	
12	Kab. Kepulauan Meranti	36.077.000	40.699.000	2.392.016.000	-	90.252.000	2.559.044.000	2.043.474.500	2.559.044.000	
V	Provinsi Jambi	408.835.000	115.366.000	9.053.648.000	6.004.000	38.815.000	9.622.668.000	7.417.375.500	9.622.668.000	
1	Kab. Batang Hari	138.827.000	76.610.000	3.741.937.000	-	9.046.000	3.966.420.000	3.042.686.000	3.966.420.000	
2	Kab. Bungo	97.190.000	-	746.120.000	-	-	48.974.000	892.284.000	892.284.000	
3	Kab. Kerinci	20.002.000	-	199.795.000	12.436.000	-	232.233.000	184.071.750	232.233.000	
4	Kab. Merangin	9.333.000	-	1.026.844.000	-	3.662.000	1.039.839.000	874.567.500	1.039.839.000	
5	Kab. Muaro Jambi	214.140.000	16.726.000	3.104.075.000	-	555.000	3.335.496.000	2.474.734.000	3.335.496.000	
6	Kab. Sarolangun	162.729.000	16.991.000	1.800.202.000	-	22.106.000	2.002.028.000	1.481.943.750	2.002.028.000	
7	Kab. Tanjung Jabung Barat	155.060.000	97.173.000	4.355.028.000	-	1.619.000	4.608.880.000	3.619.571.250	4.608.880.000	
8	Kab. Tanjung Jabung Timur	40.102.000	37.261.000	3.222.507.000	-	23.000	3.299.893.000	2.563.679.000	3.299.893.000	
9	Kab. Tebo	116.569.000	24.425.000	1.681.863.000	-	4.580.000	1.827.437.000	1.464.655.500	1.827.437.000	
10	Kota Jambi	-	-	1.161.950.000	-	-	1.161.950.000	779.276.250	1.161.950.000	
11	Kota Sungai Penuh	-	-	84.858.000	1.573.000	-	86.431.000	67.378.500	86.431.000	
VI	Provinsi Sumatera Selatan	657.048.000	178.317.000	14.546.841.000	12.129.000	536.246.000	15.930.581.000	13.002.434.500	15.930.581.000	
1	Kab. Lahat	175.345.000	25.689.000	2.527.267.000	1.656.000	864.759.000	3.594.716.000	3.493.001.750	3.594.716.000	
2	Kab. Musi Banyuasin	582.817.000	186.316.000	27.459.719.000	-	90.390.000	28.319.242.000	22.742.177.000	28.319.242.000	
3	Kab. Musi Rawas	176.168.000	62.667.000	4.988.699.000	201.000	21.234.000	5.248.969.000	4.465.303.250	5.248.969.000	
4	Kab. Muara Enim	187.782.000	100.913.000	15.871.435.000	49.355.000	1.550.517.000	17.760.002.000	15.128.071.250	17.760.002.000	
5	Kab. Ogan Komering Ilir	466.034.000	229.650.000	828.225.000	-	545.000	1.524.454.000	1.498.749.500	1.524.454.000	
6	Kab. Ogan Komering Ulu	52.724.000	4.328.000	2.884.250.000	2.149.000	33.491.000	2.976.942.000	2.285.676.000	2.976.942.000	
7	Kota Palembang	-	-	472.587.000	-	-	472.587.000	368.672.250	472.587.000	
8	Kota Prabumulih	-	-	2.398.960.000	-	-	2.398.960.000	1.865.003.250	2.398.960.000	
9	Kota Pagar Alam	11.985.000	-	342.857.000	-	-	354.842.000	279.257.750	354.842.000	

NO	NAMA DAERAH	BIAYA PEMUNGUTAN					JUMLAH	REALISASI S.D TW 3	ALOKASI LEBIH SALUR	ALOKASI DEFINITIF DAN ALOKASI LEBIH SALUR
		ALOKASI DEFINITIF PER SEKTOR								
		PERKEBUNAN	PERHUTANAN	PERTAMBANGAN						
				Minyak Bumi dan Gas Bumi	Panas Bumi	Non Minyak Bumi Gas Bumi Lainnya				
10	Kota Lubuk Linggau	3.043.000	-	297.038.000	-	-	300.081.000	234.910.500	300.081.000	
11	Kab. Banyuasin	415.035.000	34.366.000	4.042.172.000	-	4.217.000	4.495.790.000	3.481.187.750	4.495.790.000	
12	Kab. Ogan Ilir	147.179.000	-	2.270.858.000	-	-	2.418.037.000	1.898.859.250	2.418.037.000	
13	Kab. OKU Timur	48.334.000	5.169.000	424.645.000	-	53.746.000	531.894.000	419.802.250	531.894.000	
14	Kab. OKU Selatan	10.512.000	4.735.000	396.586.000	4.693.000	11.949.000	428.475.000	323.227.000	428.475.000	
15	Kab. Empat Lawang	23.205.000	-	337.782.000	-	-	360.987.000	281.039.500	360.987.000	
16	Kab. Penukal Abab Lematang Ilir	91.823.000	-	4.917.508.000	-	17.655.000	5.026.986.000	3.656.418.750	5.026.986.000	
17	Kab. Musi Rawas Utara	236.204.000	-	2.273.621.000	2.589.000	32.728.000	2.545.142.000	1.774.798.500	2.545.142.000	
VII	Provinsi Bengkulu	115.111.000	-	624.763.000	6.040.000	10.160.000	756.074.000	636.704.000	756.074.000	
1	Kab. Bengkulu Selatan	9.272.000	-	203.709.000	-	-	212.981.000	159.534.750	212.981.000	
2	Kab. Bengkulu Utara	157.031.000	-	270.245.000	5.573.000	33.723.000	466.572.000	454.637.500	466.572.000	
3	Kab. Rejang Lebong	1.819.000	-	223.664.000	1.605.000	-	227.088.000	177.232.500	227.088.000	
4	Kota Bengkulu	16.766.000	-	196.503.000	-	19.000	213.288.000	153.295.500	213.288.000	
5	Kab. Kaur	2.501.000	-	301.455.000	1.224.000	-	305.180.000	236.096.000	305.180.000	
6	Kab. Seluma	30.395.000	-	281.398.000	-	-	311.793.000	272.631.750	311.793.000	
7	Kab. Mukomuko	197.709.000	-	326.949.000	11.000	-	524.669.000	475.488.000	524.669.000	
8	Kab. Lebong	1.172.000	-	291.321.000	15.748.000	214.000	308.455.000	240.323.500	308.455.000	
9	Kab. Kepahiang	2.801.000	-	246.451.000	-	-	249.252.000	195.433.250	249.252.000	
10	Kab. Bengkulu Tengah	40.977.000	-	157.358.000	-	6.683.000	205.018.000	182.135.000	205.018.000	
VIII	Provinsi Lampung	308.502.000	6.281.000	1.553.328.000	53.400.000	6.990.000	1.928.501.000	1.615.696.250	1.928.501.000	
1	Kab. Lampung Barat	4.120.000	-	217.984.000	-	-	222.104.000	179.349.750	222.104.000	
2	Kab. Lampung Selatan	131.115.000	-	375.831.000	-	3.047.000	509.993.000	446.320.750	509.993.000	
3	Kab. Lampung Tengah	383.999.000	-	684.196.000	-	-	1.068.195.000	969.926.750	1.068.195.000	
4	Kab. Lampung Utara	89.660.000	-	411.318.000	-	-	500.978.000	422.037.500	500.978.000	
5	Kab. Lampung Timur	12.720.000	-	1.765.879.000	-	-	1.778.599.000	1.391.943.500	1.778.599.000	
6	Kab. Tanggamus	8.563.000	-	285.312.000	213.601.000	23.752.000	531.228.000	432.270.000	531.228.000	
7	Kab. Tulang Bawang	219.209.000	-	544.701.000	-	-	763.910.000	696.744.750	763.910.000	
8	Kab. Way Kanan	114.052.000	7.464.000	448.388.000	-	403.000	570.307.000	483.801.750	570.307.000	
9	Kota Bandar Lampung	-	-	299.961.000	-	-	299.961.000	234.004.500	299.961.000	
10	Kota Metro	-	-	253.153.000	-	-	253.153.000	197.489.250	253.153.000	
11	Kab. Pesawaran	55.688.000	-	205.882.000	-	754.000	262.324.000	199.015.750	262.324.000	
12	Kab. Pringsewu	-	8.822.000	157.849.000	-	-	166.671.000	123.140.250	166.671.000	
13	Kab. Mesuji	170.717.000	8.841.000	164.379.000	-	-	343.937.000	332.911.000	343.937.000	
14	Kab. Tulang Bawang Barat	40.045.000	-	218.180.000	-	-	258.225.000	213.165.750	258.225.000	
15	Kab. Pesisir Barat	4.120.000	-	180.302.000	-	-	184.422.000	140.656.500	184.422.000	
IX	Provinsi DKI Jakarta	-	-	5.469.622.000	-	-	5.469.622.000	4.263.939.000	5.469.622.000	
X	Provinsi Jawa Barat	78.596.000	28.788.000	1.548.398.000	194.917.000	29.501.000	1.880.200.000	1.499.971.750	1.880.200.000	
1	Kab. Bandung	294.481.000	1.425.000	694.304.000	1.527.230.000	-	2.517.440.000	2.099.115.000	2.517.440.000	
2	Kab. Bekasi	-	-	3.404.329.000	-	9.009.000	3.413.338.000	2.626.440.750	3.413.338.000	
3	Kab. Bogor	110.566.000	97.342.000	1.355.489.000	679.258.000	497.013.000	2.739.668.000	2.209.548.500	2.739.668.000	
4	Kab. Ciamis	16.714.000	28.748.000	481.869.000	256.000	-	527.587.000	438.536.250	527.587.000	
5	Kab. Cianjur	90.409.000	29.446.000	839.434.000	2.667.000	1.736.000	963.692.000	846.418.750	963.692.000	
6	Kab. Cirebon	-	6.445.000	1.064.178.000	-	47.994.000	1.118.617.000	872.313.000	1.118.617.000	

NO	NAMA DAERAH	BIAYA PEMUNGUTAN					JUMLAH	REALISASI S.D TW 3	ALOKASI LEBIH SALUR	ALOKASI DEFINITIF DAN ALOKASI LEBIH SALUR
		ALOKASI DEFINITIF PER SEKTOR								
		PERKEBUNAN	PERHUTANAN	PERTAMBANGAN						
				Minyak Bumi	Panas	Non Minyak Bumi				
dan Gas Bumi	Bumi			Gas Bumi Lainnya						
7	Kab. Garut	190.950.000	8.978.000	798.021.000	859.887.000	2.378.000	1.860.214.000	1.647.187.000	1.860.214.000	
8	Kab. Indramayu	130.933.000	52.775.000	5.386.923.000	-	-	5.570.631.000	4.266.593.000	5.570.631.000	
9	Kab. Karawang	-	15.604.000	3.458.873.000	-	894.000	3.475.371.000	2.678.725.500	3.475.371.000	
10	Kab. Kuningan	2.265.000	40.500.000	495.874.000	-	-	538.639.000	389.481.750	538.639.000	
11	Kab. Majalengka	85.414.000	7.663.000	1.283.544.000	292.000	-	1.376.913.000	1.068.071.500	1.376.913.000	
12	Kab. Purwakarta	25.268.000	36.257.000	452.386.000	-	-	513.911.000	420.160.750	513.911.000	
13	Kab. Subang	208.305.000	23.861.000	3.825.004.000	-	-	4.057.170.000	3.242.400.000	4.057.170.000	
14	Kab. Sukabumi	218.074.000	63.740.000	801.696.000	617.913.000	292.000	1.701.715.000	1.472.152.250	1.701.715.000	
15	Kab. Sumedang	2.862.000	26.467.000	470.749.000	159.000	-	500.237.000	367.358.250	500.237.000	
16	Kab. Tasikmalaya	35.924.000	40.870.000	661.637.000	14.132.000	-	752.563.000	622.842.250	752.563.000	
17	Kota Bandung	-	-	640.719.000	-	-	640.719.000	499.835.250	640.719.000	
18	Kota Bekasi	-	-	686.139.000	-	-	686.139.000	534.042.000	686.139.000	
19	Kota Bogor	-	19.223.000	317.209.000	13.000	-	336.445.000	247.470.000	336.445.000	
20	Kota Cirebon	-	-	245.826.000	-	-	245.826.000	190.145.250	245.826.000	
21	Kota Depok	-	-	509.050.000	-	-	509.050.000	397.118.250	509.050.000	
22	Kota Sukabumi	-	-	151.209.000	-	-	151.209.000	117.960.750	151.209.000	
23	Kota Tasikmalaya	-	801.000	241.985.000	-	-	242.786.000	188.775.750	242.786.000	
24	Kota Cimahi	-	-	193.619.000	-	-	193.619.000	151.045.500	193.619.000	
25	Kota Banjar	4.391.000	3.134.000	338.816.000	-	-	346.341.000	272.501.750	346.341.000	
26	Kab. Bandung Barat	61.716.000	17.303.000	389.233.000	1.639.000	1.224.000	471.115.000	407.318.750	471.115.000	
27	Kab. Pangandaran	15.075.000	26.367.000	231.462.000	-	-	272.904.000	225.859.750	272.904.000	
XI	Provinsi Jawa Tengah	190.758.000	326.679.000	3.559.568.000	35.233.000	11.417.000	4.123.655.000	3.306.669.250	4.123.655.000	
1	Kab. Banjarnegara	84.000	33.217.000	306.057.000	49.622.000	-	388.980.000	311.759.000	388.980.000	
2	Kab. Banyumas	30.912.000	45.788.000	588.132.000	-	-	664.832.000	571.441.750	664.832.000	
3	Kab. Batang	161.751.000	28.580.000	270.194.000	720.000	-	461.245.000	387.069.250	461.245.000	
4	Kab. Blora	-	181.294.000	1.841.632.000	-	-	2.022.926.000	1.535.546.250	2.022.926.000	
5	Kab. Boyolali	-	37.331.000	315.929.000	-	-	353.260.000	285.794.250	353.260.000	
6	Kab. Brebes	18.006.000	98.024.000	572.561.000	-	330.000	688.921.000	564.607.500	688.921.000	
7	Kab. Cilacap	130.787.000	89.410.000	756.490.000	-	38.232.000	1.014.919.000	843.835.250	1.014.919.000	
8	Kab. Demak	-	9.868.000	667.592.000	-	-	677.460.000	533.144.250	677.460.000	
9	Kab. Grobogan	-	216.779.000	750.209.000	-	-	966.988.000	771.632.250	966.988.000	
10	Kab. Jepara	103.813.000	29.046.000	435.500.000	-	903.000	569.262.000	469.507.250	569.262.000	
11	Kab. Karanganyar	56.272.000	806.000	274.623.000	-	-	331.701.000	266.075.500	331.701.000	
12	Kab. Kebumen	-	32.407.000	429.380.000	-	-	461.787.000	369.100.500	461.787.000	
13	Kab. Kendal	171.706.000	38.192.000	441.038.000	290.000	-	651.226.000	535.212.500	651.226.000	
14	Kab. Klaten	-	2.204.000	353.878.000	-	-	356.082.000	278.389.000	356.082.000	
15	Kab. Kudus	-	6.228.000	521.282.000	-	-	527.510.000	421.100.250	527.510.000	
16	Kab. Magelang	1.334.000	8.650.000	354.021.000	-	-	364.005.000	286.766.000	364.005.000	
17	Kab. Pati	39.142.000	63.338.000	467.693.000	-	-	570.173.000	473.143.500	570.173.000	
18	Kab. Pekalongan	44.875.000	46.062.000	308.349.000	1.105.000	-	400.391.000	328.108.250	400.391.000	
19	Kab. Pemalang	34.669.000	66.225.000	425.487.000	-	-	526.381.000	418.008.000	526.381.000	
20	Kab. Purbalingga	495.000	12.181.000	284.469.000	-	-	297.145.000	234.959.000	297.145.000	
21	Kab. Purworejo	-	17.312.000	273.448.000	-	-	290.760.000	231.538.000	290.760.000	

NO	NAMA DAERAH	BIAYA PEMUNGUTAN					JUMLAH	REALISASI S.D TW 3	ALOKASI LEBIH SALUR	ALOKASI DEFINITIF DAN ALOKASI LEBIH SALUR
		ALOKASI DEFINITIF PER SEKTOR								
		PERKEBUNAN	PERHUTANAN	PERTAMBANGAN						
				Minyak Bumi	Panas	Non Minyak Bumi				
dan Gas Bumi	Bumi			Gas Bumi Lainnya						
22	Kab. Rembang	-	63.447.000	386.724.000	-	4.536.000	454.707.000	378.962.750	454.707.000	
23	Kab. Semarang	96.204.000	18.652.000	290.763.000	-	-	405.619.000	330.468.250	405.619.000	
24	Kab. Sragen	20.590.000	13.356.000	307.486.000	-	-	341.432.000	273.880.750	341.432.000	
25	Kab. Sukoharjo	12.020.000	189.000	271.206.000	-	-	283.415.000	222.974.000	283.415.000	
26	Kab. Tegal	4.447.000	50.648.000	446.618.000	-	1.137.000	502.850.000	411.831.750	502.850.000	
27	Kab. Temanggung	14.942.000	21.201.000	237.559.000	145.000	-	273.847.000	223.314.250	273.847.000	
28	Kab. Wonogiri	-	22.536.000	353.235.000	-	534.000	376.305.000	300.141.500	376.305.000	
29	Kab. Wonosobo	10.227.000	35.230.000	285.059.000	89.047.000	-	419.563.000	336.413.250	419.563.000	
30	Kota Magelang	-	-	74.191.000	-	-	74.191.000	57.878.250	74.191.000	
31	Kota Pekalongan	-	-	143.353.000	-	-	143.353.000	111.832.500	143.353.000	
32	Kota Salatiga	949.000	-	87.332.000	-	-	88.281.000	68.931.250	88.281.000	
33	Kota Semarang	-	18.516.000	458.169.000	-	-	476.685.000	377.435.750	476.685.000	
34	Kota Surakarta	-	-	156.861.000	-	-	156.861.000	122.370.000	156.861.000	
35	Kota Tegal	-	-	101.756.000	-	-	101.756.000	79.380.750	101.756.000	
XII	Provinsi DI Yogyakarta	44.000	-	296.960.000	-	183.000	297.187.000	231.959.500	297.187.000	
1	Kab. Bantul	-	-	279.610.000	-	-	279.610.000	218.128.500	279.610.000	
2	Kab. Gunung Kidul	-	-	283.213.000	-	-	283.213.000	220.938.750	283.213.000	
3	Kab. Kulon Progo	218.000	-	169.014.000	-	731.000	169.963.000	133.063.000	169.963.000	
4	Kab. Sleman	-	-	324.356.000	-	-	324.356.000	253.035.750	324.356.000	
5	Kota Yogyakarta	-	-	131.651.000	-	-	131.651.000	102.702.750	131.651.000	
XIII	Provinsi Jawa Timur	158.517.000	233.187.000	6.026.579.000	1.341.000	22.278.000	6.441.902.000	5.097.401.000	6.441.902.000	
1	Kab. Bangkalan	-	1.403.000	1.351.559.000	-	-	1.352.962.000	1.057.076.250	1.352.962.000	
2	Kab. Banyuwangi	284.208.000	123.341.000	601.117.000	-	-	1.008.666.000	942.426.250	1.008.666.000	
3	Kab. Blitar	48.353.000	25.049.000	399.036.000	-	129.000	472.567.000	396.768.250	472.567.000	
4	Kab. Bojonegoro	-	154.093.000	7.365.512.000	-	-	7.519.605.000	5.604.829.250	7.519.605.000	
5	Kab. Bondowoso	49.578.000	14.498.000	280.065.000	901.000	-	345.042.000	316.780.000	345.042.000	
6	Kab. Gresik	-	2.752.000	1.856.562.000	-	1.433.000	1.860.747.000	1.443.540.750	1.860.747.000	
7	Kab. Jember	246.721.000	34.942.000	663.448.000	2.951.000	-	948.062.000	919.714.000	948.062.000	
8	Kab. Jombang	2.025.000	39.015.000	698.512.000	-	1.373.000	740.925.000	591.935.000	740.925.000	
9	Kab. Kediri	153.652.000	10.453.000	523.048.000	-	-	687.153.000	649.775.500	687.153.000	
10	Kab. Lamongan	-	68.560.000	804.297.000	-	-	872.857.000	699.227.500	872.857.000	
11	Kab. Lumajang	103.864.000	24.721.000	376.842.000	-	-	505.427.000	480.507.500	505.427.000	
12	Kab. Madiun	8.776.000	83.099.000	283.865.000	-	-	375.740.000	318.279.000	375.740.000	
13	Kab. Magetan	-	7.916.000	255.106.000	-	-	263.022.000	207.378.750	263.022.000	
14	Kab. Malang	116.811.000	124.413.000	672.358.000	-	991.000	914.573.000	928.829.000	928.829.000	
15	Kab. Mojokerto	2.478.000	29.937.000	777.238.000	-	28.000	809.681.000	640.808.250	809.681.000	
16	Kab. Nganjuk	-	81.763.000	491.149.000	-	-	572.912.000	456.198.250	572.912.000	
17	Kab. Ngawi	39.204.000	96.321.000	364.481.000	-	-	500.006.000	413.147.750	500.006.000	
18	Kab. Pacitan	-	4.629.000	294.625.000	-	338.000	299.592.000	234.737.250	299.592.000	
19	Kab. Pamekasan	-	777.000	673.194.000	-	-	673.971.000	549.411.500	673.971.000	
20	Kab. Pasuruan	9.180.000	16.336.000	841.032.000	-	3.356.000	869.904.000	694.747.000	869.904.000	
21	Kab. Ponorogo	619.000	118.036.000	418.572.000	-	-	537.227.000	451.850.250	537.227.000	
22	Kab. Probolinggo	10.054.000	26.968.000	642.658.000	2.141.000	-	681.821.000	547.495.000	681.821.000	

NO	NAMA DAERAH	BIAYA PEMUNGUTAN					JUMLAH	REALISASI S.D TW 3	ALOKASI LEBIH SALUR	ALOKASI DEFINITIF DAN ALOKASI LEBIH SALUR
		ALOKASI DEFINITIF PER SEKTOR								
		PERKEBUNAN	PERHUTANAN	PERTAMBANGAN						
				Minyak Bumi dan Gas Bumi	Panas Bumi	Non Minyak Bumi Gas Bumi Lainnya				
23	Kab. Sampang	-	2.023.000	917.314.000	-	-	919.337.000	716.144.250	919.337.000	
24	Kab. Sidoarjo	-	-	1.510.109.000	-	-	1.510.109.000	1.171.887.750	1.510.109.000	
25	Kab. Situbondo	26.734.000	40.811.000	393.513.000	716.000	-	461.774.000	380.793.500	461.774.000	
26	Kab. Sumenep	-	22.147.000	2.489.221.000	-	-	2.511.368.000	1.940.751.000	2.511.368.000	
27	Kab. Trenggalek	1.060.000	63.415.000	318.615.000	-	364.000	383.454.000	257.332.000	383.454.000	
28	Kab. Tuban	-	126.077.000	1.506.033.000	-	103.223.000	1.735.333.000	1.288.458.000	1.735.333.000	
29	Kab. Tulungagung	5.688.000	42.002.000	341.252.000	-	96.000	389.038.000	267.769.000	389.038.000	
30	Kota Blitar	-	164.000	102.908.000	-	-	103.072.000	80.478.000	103.072.000	
31	Kota Kediri	-	2.353.000	112.060.000	-	-	114.413.000	89.862.250	114.413.000	
32	Kota Madiun	-	-	106.718.000	-	-	106.718.000	83.252.250	106.718.000	
33	Kota Malang	-	-	242.419.000	-	-	242.419.000	189.114.750	242.419.000	
34	Kota Mojokerto	-	-	136.418.000	-	48.000	136.466.000	105.918.500	136.466.000	
35	Kota Pasuruan	-	-	149.476.000	-	-	149.476.000	113.909.250	149.476.000	
36	Kota Probolinggo	615.000	-	275.035.000	-	-	275.650.000	215.457.000	275.650.000	
37	Kota Surabaya	-	-	723.920.000	-	-	723.920.000	564.741.750	723.920.000	
38	Kota Batu	-	11.106.000	173.603.000	-	-	184.709.000	148.856.750	184.709.000	
XIV	Provinsi Kalimantan Barat	425.809.000	88.832.000	1.200.545.000	-	149.137.000	1.864.323.000	1.563.283.750	1.864.323.000	
1	Kab. Bengkayang	231.411.000	-	357.431.000	-	22.129.000	610.971.000	525.700.250	610.971.000	
2	Kab. Landak	241.736.000	5.669.000	532.894.000	-	7.626.000	787.925.000	712.450.000	787.925.000	
3	Kab. Kapuas Hulu	201.164.000	53.675.000	771.298.000	-	2.293.000	1.028.430.000	728.873.750	1.028.430.000	
4	Kab. Ketapang	832.165.000	179.172.000	628.049.000	-	454.977.000	2.094.363.000	1.935.397.000	2.094.363.000	
5	Kab. Mempawah	22.771.000	795.000	193.981.000	-	4.313.000	221.860.000	177.159.500	221.860.000	
6	Kab. Sambas	210.878.000	-	461.966.000	-	-	672.844.000	592.244.000	672.844.000	
7	Kab. Sanggau	501.068.000	25.561.000	513.314.000	-	236.780.000	1.276.723.000	1.174.944.500	1.276.723.000	
8	Kab. Sintang	307.727.000	137.691.000	604.431.000	-	14.806.000	1.064.655.000	784.801.500	1.064.655.000	
9	Kota Pontianak	-	-	290.748.000	-	-	290.748.000	226.817.250	290.748.000	
10	Kota Singkawang	480.000	-	189.981.000	-	-	190.461.000	148.214.750	190.461.000	
11	Kab. Sekadau	134.654.000	9.421.000	354.965.000	-	1.079.000	500.119.000	438.199.250	500.119.000	
12	Kab. Melawi	77.549.000	77.678.000	451.902.000	-	18.000	607.147.000	452.587.000	607.147.000	
13	Kab. Kayong Utara	74.300.000	9.108.000	304.092.000	-	896.000	388.396.000	329.750.250	388.396.000	
14	Kab. Kubu Raya	144.759.000	34.223.000	347.677.000	-	765.000	527.424.000	436.734.500	527.424.000	
XV	Provinsi Kalimantan Tengah	1.549.339.000	383.997.000	2.649.713.000	-	566.366.000	5.149.415.000	3.914.386.000	5.149.415.000	
1	Kab. Barito Selatan	6.913.000	12.091.000	632.128.000	-	96.111.000	747.243.000	572.010.250	747.243.000	
2	Kab. Barito Utara	48.280.000	78.722.000	770.022.000	-	260.269.000	1.157.293.000	915.797.000	1.157.293.000	
3	Kab. Kapuas	158.525.000	79.901.000	476.881.000	-	320.024.000	1.035.331.000	532.184.750	1.035.331.000	
4	Kab. Kotawaringin Barat	471.975.000	78.130.000	312.155.000	-	11.778.000	874.038.000	504.716.500	874.038.000	
5	Kab. Kotawaringin Timur	1.327.259.000	78.238.000	449.300.000	-	17.380.000	1.872.177.000	1.424.093.500	1.872.177.000	
6	Kota Palangkaraya	-	-	166.611.000	-	-	166.611.000	129.975.750	166.611.000	
7	Kab. Katingan	75.227.000	114.439.000	405.396.000	-	1.219.000	596.281.000	647.034.250	647.034.250	
8	Kab. Seruyan	989.647.000	181.760.000	504.489.000	-	50.000	1.675.946.000	1.261.405.250	1.675.946.000	
9	Kab. Sukamara	139.942.000	-	340.237.000	-	-	480.179.000	269.895.250	480.179.000	
10	Kab. Lamandau	230.931.000	108.899.000	364.212.000	-	10.713.000	714.755.000	525.123.750	714.755.000	
11	Kab. Gunung Mas	70.586.000	76.760.000	347.661.000	-	52.805.000	547.812.000	369.042.750	547.812.000	

NO	NAMA DAERAH	BIAYA PEMUNGUTAN					JUMLAH	REALISASI S.D TW 3	ALOKASI LEBIH SALUR	ALOKASI DEFINITIF DAN ALOKASI LEBIH SALUR
		ALOKASI DEFINITIF PER SEKTOR								
		PERKEBUNAN	PERHUTANAN	PERTAMBANGAN						
Minyak Bumi dan Gas Bumi	Panas Bumi			Non Minyak Bumi Gas Bumi Lainnya						
12	Kab. Pulang Pisau	53.172.000	-	332.502.000	-	-	385.674.000	266.037.500	385.674.000	
13	Kab. Murung Raya	495.000	87.053.000	584.471.000	-	352.125.000	1.024.144.000	985.057.000	1.024.144.000	
14	Kab. Barito Timur	42.178.000	-	496.599.000	-	199.047.000	737.824.000	731.193.250	737.824.000	
XVI	Provinsi Kalimantan Selatan	192.907.000	30.778.000	1.820.122.000	-	985.882.000	3.029.689.000	2.246.445.750	3.029.689.000	
1	Kab. Banjar	61.923.000	8.875.000	810.158.000	-	151.798.000	1.032.754.000	929.233.750	1.032.754.000	
2	Kab. Barito Kuala	55.993.000	-	521.721.000	-	-	577.714.000	604.287.250	604.287.250	
3	Kab. Hulu Sungai Selatan	20.254.000	348.000	408.768.000	-	60.806.000	490.176.000	346.347.750	490.176.000	
4	Kab. Hulu Sungai Tengah	-	-	329.936.000	-	2.347.000	332.283.000	257.388.750	332.283.000	
5	Kab. Hulu Sungai Utara	24.418.000	-	425.417.000	-	-	449.835.000	355.894.000	449.835.000	
6	Kab. Kotabaru	302.135.000	31.192.000	380.985.000	-	1.173.412.000	1.887.724.000	849.673.250	1.887.724.000	
7	Kab. Tabalong	30.504.000	36.401.000	2.121.088.000	-	231.187.000	2.419.180.000	1.893.292.500	2.419.180.000	
8	Kab. Tanah Laut	120.210.000	14.784.000	331.963.000	-	667.734.000	1.134.691.000	1.152.780.000	1.152.780.000	
9	Kab. Tapin	49.167.000	298.000	512.244.000	-	598.161.000	1.159.870.000	998.683.000	1.159.870.000	
10	Kota Banjarbaru	-	-	201.902.000	-	-	201.902.000	162.040.750	201.902.000	
11	Kota Banjarmasin	-	-	240.049.000	-	-	240.049.000	187.266.000	240.049.000	
12	Kab. Balangan	2.669.000	-	696.261.000	-	195.396.000	894.326.000	735.769.250	894.326.000	
13	Kab. Tanah Bumbu	104.351.000	31.212.000	299.998.000	-	862.688.000	1.298.249.000	513.134.000	1.298.249.000	
XVII	Provinsi Kalimantan Timur	417.590.000	130.396.000	11.824.746.000	-	442.652.000	12.815.384.000	11.038.329.500	12.815.384.000	
1	Kab. Berau	342.027.000	188.219.000	840.840.000	-	238.881.000	1.609.967.000	1.263.215.500	1.609.967.000	
2	Kab. Kutai Kartanegara	506.144.000	159.664.000	41.189.356.000	-	1.075.387.000	42.930.551.000	36.674.834.000	42.930.551.000	
3	Kab. Kutai Barat	156.989.000	212.150.000	780.895.000	-	117.550.000	1.267.584.000	1.487.841.250	1.487.841.250	
4	Kab. Kutai Timur	1.165.147.000	84.712.000	4.036.741.000	-	342.976.000	5.629.576.000	4.824.002.250	5.629.576.000	
5	Kab. Paser	569.719.000	50.409.000	1.718.219.000	-	117.612.000	2.455.959.000	2.139.608.000	2.455.959.000	
6	Kota Balikpapan	-	86.000	959.304.000	-	73.000	959.463.000	748.537.000	959.463.000	
7	Kota Bontang	-	-	3.697.590.000	-	388.000	3.697.978.000	3.864.450.000	3.864.450.000	
8	Kota Samarinda	-	-	2.154.004.000	-	257.099.000	2.411.103.000	1.931.827.250	2.411.103.000	
9	Kab. Penajam Paser Utara	183.108.000	87.131.000	3.378.767.000	-	63.297.000	3.712.303.000	2.918.915.750	3.712.303.000	
10	Kab. Mahakam Ulu	-	-	368.017.000	-	-	368.017.000	287.096.250	368.017.000	
XVIII	Provinsi Sulawesi Utara	4.924.000	1.063.000	846.721.000	58.857.000	62.788.000	974.353.000	711.203.500	974.353.000	
1	Kab. Bolaang Mongondow	3.235.000	-	177.833.000	5.004.000	22.240.000	208.312.000	146.240.250	208.312.000	
2	Kab. Minahasa	1.170.000	-	235.691.000	51.377.000	-	288.238.000	222.407.250	288.238.000	
3	Kab. Kepulauan Sangihe	-	-	103.939.000	-	1.865.000	105.804.000	81.084.750	105.804.000	
4	Kota Bitung	376.000	-	162.968.000	-	35.051.000	198.395.000	127.616.250	198.395.000	
5	Kota Manado	-	-	156.469.000	165.000	-	156.634.000	122.188.500	156.634.000	
6	Kab. Kepulauan Talaud	-	-	207.605.000	-	1.779.000	209.384.000	161.955.750	209.384.000	
7	Kab. Minahasa Selatan	4.936.000	-	204.143.000	404.000	726.000	210.209.000	164.389.000	210.209.000	
8	Kota Tomohon	-	-	215.647.000	104.838.000	-	320.485.000	246.875.250	320.485.000	
9	Kab. Minahasa Utara	1.869.000	-	208.375.000	973.000	45.679.000	256.896.000	167.096.500	256.896.000	
10	Kab. Kep. Siau Tagulandang Biaro	-	-	128.345.000	-	-	128.345.000	100.124.250	128.345.000	
11	Kota Kotamobagu	-	-	144.652.000	386.000	-	145.038.000	113.135.250	145.038.000	
12	Kab. Bolaang Mongondow Utara	1.101.000	-	187.156.000	-	1.876.000	190.133.000	146.721.000	190.133.000	
13	Kab. Minahasa Tenggara	1.477.000	-	185.851.000	31.000	177.000	187.536.000	146.693.000	187.536.000	
14	Kab. Bolaang Mongondow Timur	476.000	-	103.748.000	13.393.000	58.768.000	176.385.000	91.574.500	176.385.000	

NO	NAMA DAERAH	BIAYA PEMUNGUTAN					JUMLAH	REALISASI S.D TW 3	ALOKASI LEBIH SALUR	ALOKASI DEFINITIF DAN ALOKASI LEBIH SALUR
		ALOKASI DEFINITIF PER SEKTOR								
		PERKEBUNAN	PERHUTANAN	PERTAMBANGAN						
				Minyak Bumi dan Gas Bumi	Panas Bumi	Non Minyak Bumi Gas Bumi Lainnya				
15	Kab. Bolaang Mongondow Selatan	135.000	2.658.000	117.741.000	-	20.204.000	140.738.000	94.923.750	140.738.000	
XIX	Provinsi Sulawesi Tengah	70.184.000	644.000	1.062.213.000	-	15.308.000	1.148.349.000	889.120.750	1.148.349.000	
1	Kab. Banggai	35.376.000	-	646.184.000	-	2.902.000	684.462.000	540.586.750	684.462.000	
2	Kab. Banggai Kepulauan	40.000	-	234.448.000	-	-	234.488.000	182.941.750	234.488.000	
3	Kab. Buol	88.171.000	-	269.580.000	-	312.000	358.063.000	283.205.750	358.063.000	
4	Kab. Toli-Toli	572.000	-	267.868.000	-	2.271.000	270.711.000	209.760.000	270.711.000	
5	Kab. Donggala	25.179.000	-	408.244.000	-	3.785.000	437.208.000	346.337.750	437.208.000	
6	Kab. Morowali	121.938.000	-	383.622.000	-	50.876.000	556.436.000	390.188.000	556.436.000	
7	Kab. Poso	9.456.000	-	400.116.000	-	-	409.572.000	324.714.500	409.572.000	
8	Kota Palu	-	-	141.705.000	-	1.086.000	142.791.000	110.546.250	142.791.000	
9	Kab. Parigi Moutong	6.000	-	370.080.000	-	-	370.086.000	289.004.000	370.086.000	
10	Kab. Tojo Una Una	-	2.577.000	341.687.000	-	-	344.264.000	266.555.250	344.264.000	
11	Kab. Sigi	-	-	238.411.000	-	-	238.411.000	185.988.000	238.411.000	
12	Kab. Banggai Laut	-	-	99.729.000	-	-	99.729.000	77.800.500	99.729.000	
13	Kab. Morowali Utara	-	-	447.177.000	-	-	447.177.000	348.849.750	447.177.000	
XX	Provinsi Sulawesi Selatan	25.426.000	289.000	1.101.027.000	-	103.968.000	1.230.710.000	1.004.829.250	1.230.710.000	
1	Kab. Bantaeng	-	-	314.075.000	-	-	314.075.000	245.014.500	314.075.000	
2	Kab. Barru	-	-	290.739.000	-	504.000	291.243.000	227.178.750	291.243.000	
3	Kab. Bone	54.248.000	-	857.184.000	-	1.032.000	912.464.000	732.076.000	912.464.000	
4	Kab. Bulukumba	57.360.000	-	333.397.000	-	-	390.757.000	300.940.000	390.757.000	
5	Kab. Enrekang	203.000	-	403.893.000	-	-	404.096.000	320.352.250	404.096.000	
6	Kab. Gowa	5.670.000	2.600.000	407.680.000	-	-	415.950.000	333.403.250	415.950.000	
7	Kab. Jeneponto	5.982.000	-	352.275.000	-	-	358.257.000	288.636.750	358.257.000	
8	Kab. Luwu	74.000	-	295.809.000	-	2.644.000	298.527.000	233.358.250	298.527.000	
9	Kab. Luwu Utara	9.815.000	-	494.580.000	-	346.000	504.741.000	394.768.250	504.741.000	
10	Kab. Maros	-	-	269.544.000	-	134.762.000	404.306.000	284.604.000	404.306.000	
11	Kab. Pangkajene Kepulauan	-	-	311.067.000	-	129.679.000	440.746.000	457.529.500	16.783.500	
12	Kota Palopo	-	-	177.258.000	-	-	177.258.000	138.282.000	177.258.000	
13	Kab. Luwu Timur	24.840.000	-	313.440.000	-	666.554.000	1.004.834.000	971.396.750	1.004.834.000	
14	Kab. Pinrang	1.149.000	-	325.360.000	-	76.000	326.585.000	256.284.750	326.585.000	
15	Kab. Sinjai	-	-	272.950.000	-	-	272.950.000	213.019.500	272.950.000	
16	Kab. Kepulauan Selayar	-	-	296.716.000	-	-	296.716.000	231.472.500	296.716.000	
17	Kab. Sidenreng Rappang	2.467.000	-	456.992.000	-	-	459.459.000	359.872.500	459.459.000	
18	Kab. Soppeng	4.257.000	-	288.708.000	-	-	292.965.000	228.790.750	292.965.000	
19	Kab. Takalar	26.396.000	-	264.347.000	-	-	290.743.000	250.047.750	290.743.000	
20	Kab. Tana Toraja	2.913.000	-	207.617.000	-	46.000	210.576.000	166.427.750	210.576.000	
21	Kab. Wajo	31.473.000	-	2.123.414.000	-	-	2.154.887.000	1.742.702.000	2.154.887.000	
22	Kota Pare-pare	-	-	198.437.000	-	-	198.437.000	154.803.750	198.437.000	
23	Kota Makassar	-	-	475.580.000	-	-	475.580.000	371.007.750	475.580.000	
24	Kab. Toraja Utara	1.969.000	-	178.176.000	-	66.000	180.211.000	141.491.250	180.211.000	
XXI	Provinsi Sulawesi Tenggara	5.089.000	-	402.298.000	-	124.405.000	531.792.000	469.483.750	531.792.000	
1	Kab. Buton	-	-	168.266.000	-	41.429.000	209.695.000	185.639.500	209.695.000	
2	Kab. Konawe	19.291.000	-	246.516.000	-	18.304.000	284.111.000	226.294.500	284.111.000	

NO	NAMA DAERAH	BIAYA PEMUNGUTAN					JUMLAH	REALISASI S.D TW 3	ALOKASI LEBIH SALUR	ALOKASI DEFINITIF DAN ALOKASI LEBIH SALUR
		ALOKASI DEFINITIF PER SEKTOR								
		PERKEBUNAN	PERHUTANAN	PERTAMBANGAN						
				Minyak Bumi	Panas	Non Minyak Bumi				
dan Gas Bumi	Bumi			Gas Bumi Lainnya						
3	Kab. Kolaka	2.003.000	-	230.908.000	-	336.088.000	568.999.000	951.154.250	382.155.250	951.154.250
4	Kab. Muna	-	-	178.632.000	-	-	178.632.000	139.353.750	-	178.632.000
5	Kota Kendari	-	-	235.530.000	-	-	235.530.000	183.741.000	-	235.530.000
6	Kota Bau-bau	-	-	276.472.000	-	1.890.000	278.362.000	215.680.500	-	278.362.000
7	Kab. Konawe Selatan	10.846.000	-	396.786.000	-	189.670.000	597.302.000	488.119.250	-	597.302.000
8	Kab. Bombana	-	-	308.872.000	-	127.358.000	436.230.000	322.861.500	-	436.230.000
9	Kab. Wakatobi	-	-	265.606.000	-	-	265.606.000	207.203.250	-	265.606.000
10	Kab. Kolaka Utara	-	-	320.757.000	-	91.321.000	412.078.000	322.027.750	-	412.078.000
11	Kab. Konawe Utara	13.659.000	-	290.706.000	-	313.589.000	617.954.000	436.683.250	-	617.954.000
12	Kab. Buton Utara	-	-	167.681.000	-	-	167.681.000	130.035.000	-	167.681.000
13	Kab. Konawe Kepulauan	-	-	49.124.000	-	-	49.124.000	38.322.750	-	49.124.000
14	Kab. Kolaka Timur	-	-	179.914.000	-	-	179.914.000	140.354.250	-	179.914.000
15	Kab. Muna Barat	-	-	69.824.000	-	-	69.824.000	54.471.000	-	69.824.000
16	Kab. Buton Tengah	-	-	137.663.000	-	-	137.663.000	107.392.500	-	137.663.000
17	Kab. Buton Selatan	-	-	97.432.000	-	-	97.432.000	76.008.000	-	97.432.000
XXII	Provinsi Bali	1.732.000	-	309.730.000	2.743.000	-	314.205.000	247.455.000	-	314.205.000
1	Kab. Badung	-	-	144.961.000	779.000	-	145.740.000	113.670.750	-	145.740.000
2	Kab. Bangli	-	-	171.038.000	149.000	-	171.187.000	133.541.250	-	171.187.000
3	Kab. Buleleng	573.000	-	229.937.000	2.008.000	-	232.518.000	185.258.500	-	232.518.000
4	Kab. Gianyar	-	-	159.586.000	342.000	-	159.928.000	124.752.000	-	159.928.000
5	Kab. Jembrana	10.189.000	-	166.545.000	-	-	176.734.000	149.349.750	-	176.734.000
6	Kab. Karangasem	1.360.000	-	205.767.000	-	-	207.127.000	163.118.750	-	207.127.000
7	Kab. Klungkung	-	-	127.692.000	-	-	127.692.000	99.614.250	-	127.692.000
8	Kab. Tabanan	-	-	154.386.000	10.436.000	-	164.822.000	128.268.000	-	164.822.000
9	Kota Denpasar	-	-	188.745.000	-	-	188.745.000	147.243.000	-	188.745.000
XXIII	Provinsi Nusa Tenggara Barat	428.000	-	506.844.000	-	59.713.000	566.985.000	479.148.500	-	566.985.000
1	Kab. Bima	-	-	287.440.000	-	593.000	288.033.000	224.893.500	-	288.033.000
2	Kab. Dompu	853.000	-	232.934.000	-	1.047.000	234.834.000	184.913.000	-	234.834.000
3	Kab. Lombok Barat	-	-	234.824.000	-	-	234.824.000	183.189.750	-	234.824.000
4	Kab. Lombok Tengah	-	-	367.592.000	-	-	367.592.000	286.764.750	-	367.592.000
5	Kab. Lombok Timur	1.415.000	-	396.989.000	-	-	398.404.000	311.499.500	-	398.404.000
6	Kab. Sumbawa	731.000	-	323.443.000	-	129.958.000	454.132.000	410.697.250	-	454.132.000
7	Kota Mataram	-	-	184.664.000	-	-	184.664.000	144.059.250	-	184.664.000
8	Kota Bima	-	-	200.627.000	-	-	200.627.000	156.512.250	-	200.627.000
9	Kab. Sumbawa Barat	-	-	172.073.000	-	166.963.000	339.036.000	390.161.500	51.125.500	390.161.500
10	Kab. Lombok Utara	-	-	133.628.000	-	-	133.628.000	104.244.750	-	133.628.000
XXIV	Provinsi Nusa Tenggara Timur	1.171.000	-	884.273.000	-	3.153.000	888.597.000	695.495.500	-	888.597.000
1	Kab. Alor	-	-	225.408.000	-	-	225.408.000	175.844.250	-	225.408.000
2	Kab. Belu	-	-	132.038.000	-	142.000	132.180.000	103.005.000	-	132.180.000
3	Kab. Ende	-	-	219.934.000	-	5.000	219.939.000	172.129.750	-	219.939.000
4	Kab. Flores Timur	-	-	258.218.000	-	-	258.218.000	203.330.250	-	258.218.000
5	Kab. Kupang	-	-	244.763.000	-	-	244.763.000	190.944.000	-	244.763.000
6	Kab. Lembata	-	-	186.076.000	-	-	186.076.000	145.160.250	-	186.076.000

NO	NAMA DAERAH	BIAYA PEMUNGUTAN					JUMLAH	REALISASI S.D TW 3	ALOKASI LEBIH SALUR	ALOKASI DEFINITIF DAN ALOKASI LEBIH SALUR
		ALOKASI DEFINITIF PER SEKTOR								
		PERKEBUNAN	PERHUTANAN	PERTAMBANGAN						
				Minyak Bumi dan Gas Bumi	Panas Bumi	Non Minyak Bumi Gas Bumi Lainnya				
7	Kab. Manggarai	-	-	182.808.000	-	7.575.000	190.383.000	150.455.750	190.383.000	
8	Kab. Ngada	925.000	-	138.965.000	-	-	139.890.000	109.104.500	139.890.000	
9	Kab. Sikka	2.013.000	-	218.421.000	-	-	220.434.000	172.168.000	220.434.000	
10	Kab. Sumba Barat	1.292.000	-	134.480.000	-	-	135.772.000	105.854.750	135.772.000	
11	Kab. Sumba Timur	2.208.000	-	334.483.000	-	-	336.691.000	263.615.500	336.691.000	
12	Kab. Timor Tengah Selatan	-	-	323.809.000	-	1.561.000	325.370.000	252.608.250	325.370.000	
13	Kab. Timor Tengah Utara	-	-	254.941.000	-	273.000	255.214.000	198.883.500	255.214.000	
14	Kota Kupang	-	-	146.411.000	-	-	146.411.000	114.217.500	146.411.000	
15	Kab. Rote Ndao	-	-	218.571.000	-	-	218.571.000	170.511.000	218.571.000	
16	Kab. Manggarai Barat	-	-	225.705.000	-	-	225.705.000	176.076.000	225.705.000	
17	Kab. Nagekeo	-	-	187.905.000	-	-	187.905.000	146.588.250	187.905.000	
18	Kab. Sumba Barat Daya	1.759.000	-	220.244.000	-	-	222.003.000	171.816.000	222.003.000	
19	Kab. Sumba Tengah	-	-	178.859.000	-	-	178.859.000	139.531.500	178.859.000	
20	Kab. Manggarai Timur	-	-	190.744.000	-	6.208.000	196.952.000	163.017.250	196.952.000	
21	Kab. Sabu Raijua	-	-	81.478.000	-	-	81.478.000	63.562.500	81.478.000	
22	Kab. Malaka	-	-	117.092.000	-	-	117.092.000	91.345.500	117.092.000	
XXV	Provinsi Maluku	3.325.000	16.410.000	1.696.525.000	-	11.936.000	1.728.196.000	1.347.453.000	1.728.196.000	
1	Kab. Maluku Tenggara Barat	-	4.379.000	342.861.000	-	-	347.240.000	274.581.000	347.240.000	
2	Kab. Maluku Tengah	9.975.000	-	644.983.000	-	-	654.958.000	503.098.500	654.958.000	
3	Kab. Maluku Tenggara	-	-	318.723.000	-	-	318.723.000	253.048.000	318.723.000	
4	Kab. Buru	-	32.557.000	270.690.000	-	-	303.247.000	241.942.000	303.247.000	
5	Kota Ambon	-	-	235.691.000	-	-	235.691.000	183.866.250	235.691.000	
6	Kab. Seram Bagian Barat	-	-	383.158.000	-	-	383.158.000	299.021.000	383.158.000	
7	Kab. Seram Bagian Timur	-	-	1.775.404.000	-	-	1.775.404.000	1.380.498.750	1.775.404.000	
8	Kab. Kepulauan Aru	-	4.086.000	429.124.000	-	-	433.210.000	334.766.250	433.210.000	
9	Kota Tual	-	-	152.842.000	-	-	152.842.000	119.235.000	152.842.000	
10	Kab. Maluku Barat Daya	-	-	304.918.000	-	35.808.000	340.726.000	237.871.500	340.726.000	
11	Kab. Buru Selatan	-	-	231.186.000	-	-	231.186.000	202.438.750	231.186.000	
XXVI	Provinsi Papua	66.585.000	45.989.000	4.168.174.000	-	577.930.000	4.858.678.000	4.089.138.500	4.858.678.000	
1	Kab. Biak Numfor	-	-	240.761.000	-	-	240.761.000	187.821.000	240.761.000	
2	Kab. Jayapura	55.068.000	-	496.055.000	-	11.020.000	562.143.000	463.933.500	562.143.000	
3	Kab. Jayawijaya	-	-	358.019.000	-	156.000	358.175.000	279.501.500	358.175.000	
4	Kab. Merauke	13.761.000	18.309.000	791.787.000	-	-	823.857.000	664.495.000	823.857.000	
5	Kab. Mimika	17.821.000	12.827.000	561.042.000	-	1.641.289.000	2.232.979.000	2.579.557.250	2.579.557.250	
6	Kab. Nabire	7.550.000	37.951.000	389.994.000	-	3.620.000	439.115.000	319.145.250	439.115.000	
7	Kab. Paniai	-	-	278.454.000	-	21.535.000	299.989.000	223.869.250	299.989.000	
8	Kab. Puncak Jaya	-	-	356.566.000	-	-	356.566.000	278.162.250	356.566.000	
9	Kab. Kepulauan Yapen	-	-	410.792.000	-	-	410.792.000	320.465.250	410.792.000	
10	Kota Jayapura	-	-	149.767.000	-	-	149.767.000	116.835.750	149.767.000	
11	Kab. Sarmi	3.769.000	22.399.000	508.139.000	-	4.515.000	538.822.000	398.027.000	538.822.000	
12	Kab. Keerom	50.646.000	3.541.000	438.088.000	-	10.377.000	502.652.000	397.726.000	502.652.000	
13	Kab. Yahukimo	-	-	566.270.000	-	21.279.000	587.549.000	468.659.000	587.549.000	
14	Kab. Pegunungan Bintang	-	-	588.887.000	-	-	588.887.000	459.400.500	588.887.000	

NO	NAMA DAERAH	BIAYA PEMUNGUTAN					JUMLAH	REALISASI S.D TW 3	ALOKASI LEBIH SALUR	ALOKASI DEFINITIF DAN ALOKASI LEBIH SALUR
		ALOKASI DEFINITIF PER SEKTOR								
		PERKEBUNAN	PERHUTANAN	PERTAMBANGAN						
				Minyak Bumi dan Gas Bumi	Panas Bumi	Non Minyak Bumi Gas Bumi Lainnya				
15	Kab. Tolikara	-	-	441.977.000	-	1.109.000	443.086.000	346.257.000	443.086.000	
16	Kab. Boven Digoel	51.140.000	19.948.000	701.246.000	-	-	772.334.000	624.923.000	772.334.000	
17	Kab. Mappi	-	-	693.745.000	-	-	693.745.000	541.201.500	693.745.000	
18	Kab. Asmat	-	-	642.977.000	-	-	642.977.000	501.596.250	642.977.000	
19	Kab. Waropen	-	-	660.338.000	-	8.157.000	668.495.000	515.139.750	668.495.000	
20	Kab. Supiori	-	-	237.012.000	-	-	237.012.000	184.897.500	237.012.000	
21	Kab. Mamberamo Raya	-	-	1.296.920.000	-	-	1.296.920.000	1.011.747.750	1.296.920.000	
22	Kab. Mamberamo Tengah	-	-	132.936.000	-	-	132.936.000	103.705.500	132.936.000	
23	Kab. Yalimo	-	-	155.595.000	-	-	155.595.000	121.381.500	155.595.000	
24	Kab. Lanny Jaya	-	-	194.056.000	-	-	194.056.000	151.386.000	194.056.000	
25	Kab. Nduga	-	-	145.866.000	-	-	145.866.000	113.792.250	145.866.000	
26	Kab. Dogiyai	-	-	257.301.000	-	702.000	258.003.000	213.299.000	258.003.000	
27	Kab. Puncak	-	-	377.105.000	-	963.000	378.068.000	295.456.250	378.068.000	
28	Kab. Intan Jaya	-	-	239.865.000	-	9.070.000	248.935.000	210.018.750	248.935.000	
29	Kab. Deiyai	-	-	192.954.000	-	-	192.954.000	155.997.500	192.954.000	
XXVII	Provinsi Maluku Utara	384.000	994.000	416.778.000	-	192.747.000	610.903.000	325.944.500	610.903.000	
1	Kab. Halmahera Tengah	-	-	468.058.000	-	58.258.000	526.316.000	365.139.000	526.316.000	
2	Kota Ternate	-	-	472.569.000	-	-	472.569.000	368.658.000	472.569.000	
3	Kab. Halmahera Barat	-	-	437.466.000	-	5.329.000	442.795.000	341.274.000	442.795.000	
4	Kab. Halmahera Timur	-	-	441.544.000	-	1.066.823.000	1.508.367.000	350.568.750	1.508.367.000	
5	Kab. Halmahera Selatan	1.909.000	8.942.000	612.048.000	-	171.904.000	794.803.000	477.468.000	794.803.000	
6	Kab. Halmahera Utara	1.550.000	-	294.847.000	-	349.721.000	646.118.000	231.183.500	646.118.000	
7	Kab. Kepulauan Sula	-	-	309.536.000	-	82.691.000	392.227.000	241.473.750	392.227.000	
8	Kota Tidore Kepulauan	-	-	358.367.000	-	-	358.367.000	279.567.000	358.367.000	
9	Kab. Pulau Morotai	-	-	217.498.000	-	-	217.498.000	169.673.250	217.498.000	
10	Kab. Pulau Taliabu	-	-	139.075.000	-	-	139.075.000	108.495.000	139.075.000	
XXVIII	Provinsi Banten	29.211.000	10.996.000	852.218.000	3.000	23.303.000	915.731.000	768.423.750	915.731.000	
1	Kab. Lebak	77.716.000	19.661.000	660.723.000	11.000	-	758.111.000	669.868.000	758.111.000	
2	Kab. Pandeglang	31.488.000	18.263.000	583.885.000	-	93.211.000	726.847.000	702.973.250	726.847.000	
3	Kab. Serang	7.640.000	6.061.000	431.272.000	-	-	444.973.000	348.922.750	444.973.000	
4	Kab. Tangerang	-	-	689.896.000	-	-	689.896.000	538.199.250	689.896.000	
5	Kota Cilegon	-	-	162.492.000	-	-	162.492.000	126.762.750	162.492.000	
6	Kota Tangerang	-	-	447.840.000	-	-	447.840.000	349.367.250	447.840.000	
7	Kota Serang	-	-	165.830.000	-	-	165.830.000	129.366.750	165.830.000	
8	Kota Tangerang Selatan	-	-	266.935.000	-	-	266.935.000	208.240.500	266.935.000	
XXIX	Provinsi Bangka Belitung	151.188.000	2.414.000	439.919.000	-	183.625.000	777.146.000	904.478.000	904.478.000	
1	Kab. Bangka	98.313.000	5.819.000	358.439.000	-	199.472.000	662.043.000	797.339.000	797.339.000	
2	Kab. Belitung	129.999.000	-	300.295.000	-	27.746.000	458.040.000	428.847.750	458.040.000	
3	Kota Pangkal Pinang	-	-	274.977.000	-	1.350.000	276.327.000	214.514.250	276.327.000	
4	Kab. Bangka Selatan	37.921.000	-	349.342.000	-	161.230.000	548.493.000	833.740.750	833.740.750	
5	Kab. Bangka Tengah	31.827.000	3.031.000	314.127.000	-	47.355.000	396.340.000	504.236.750	504.236.750	
6	Kab. Bangka Barat	148.046.000	-	310.113.000	-	346.071.000	804.230.000	936.864.500	936.864.500	
7	Kab. Belitung Timur	158.647.000	-	292.303.000	-	134.905.000	585.855.000	649.794.000	649.794.000	

NO	NAMA DAERAH	BIAYA PEMUNGUTAN					JUMLAH	REALISASI S.D TW 3	ALOKASI LEBIH SALUR	ALOKASI DEFINITIF DAN ALOKASI LEBIH SALUR
		ALOKASI DEFINITIF PER SEKTOR								
		PERKEBUNAN	PERHUTANAN	PERTAMBANGAN						
				Minyak Bumi dan Gas Bumi	Panas Bumi	Non Minyak Bumi Gas Bumi Lainnya				
XXX	Provinsi Gorontalo	18.885.000	3.334.000	367.670.000	-	3.927.000	393.816.000	315.397.500	393.816.000	
1	Kab. Boalemo	17.661.000	-	194.303.000	-	138.000	212.102.000	177.623.750	212.102.000	
2	Kab. Gorontalo	14.983.000	-	143.247.000	-	4.384.000	162.614.000	128.054.250	162.614.000	
3	Kota Gorontalo	-	-	97.784.000	-	-	97.784.000	76.282.500	97.784.000	
4	Kab. Pohuwato	23.531.000	-	230.063.000	-	2.448.000	256.042.000	201.286.750	256.042.000	
5	Kab. Bone Bolango	-	-	254.701.000	-	2.593.000	257.294.000	198.696.750	257.294.000	
6	Kab. Gorontalo Utara	480.000	8.336.000	182.911.000	-	2.219.000	193.946.000	160.732.000	193.946.000	
XXXI	Provinsi Kepulauan Riau	10.347.000	-	3.380.227.000	-	142.978.000	3.533.552.000	2.647.787.500	3.533.552.000	
1	Kab. Natuna	-	-	6.817.122.000	-	-	6.817.122.000	5.318.145.000	6.817.122.000	
2	Kab. Kepulauan Anambas	-	-	2.949.592.000	-	-	2.949.592.000	2.298.626.250	2.949.592.000	
3	Kab. Karimun	3.211.000	-	679.029.000	-	467.813.000	1.150.053.000	533.035.250	1.150.053.000	
4	Kota Batam	-	-	1.045.431.000	-	-	1.045.431.000	815.557.500	1.045.431.000	
5	Kota Tanjung Pinang	-	-	576.171.000	-	9.656.000	585.827.000	449.480.250	585.827.000	
6	Kab. Lingga	1.701.000	-	668.639.000	-	45.376.000	715.716.000	523.440.250	715.716.000	
7	Kab. Bintan	36.476.000	-	784.920.000	-	49.067.000	870.463.000	652.869.500	870.463.000	
XXXII	Provinsi Papua Barat	10.784.000	16.456.000	3.503.461.000	-	7.239.000	3.537.940.000	2.755.471.500	3.537.940.000	
1	Kab. Fak Fak	-	16.602.000	1.304.664.000	-	99.000	1.321.365.000	1.040.396.000	1.321.365.000	
2	Kab. Manokwari	17.631.000	3.259.000	1.142.270.000	-	16.993.000	1.180.153.000	948.711.500	1.180.153.000	
3	Kab. Sorong	57.639.000	4.549.000	9.600.354.000	-	114.000	9.662.656.000	7.478.455.500	9.662.656.000	
4	Kota Sorong	-	3.032.000	691.870.000	-	2.286.000	697.188.000	541.884.000	697.188.000	
5	Kab. Raja Ampat	-	3.361.000	1.389.174.000	-	42.495.000	1.435.030.000	1.088.083.000	1.435.030.000	
6	Kab. Sorong Selatan	-	4.137.000	1.156.768.000	-	-	1.160.905.000	908.002.750	1.160.905.000	
7	Kab. Teluk Bintuni	17.238.000	40.743.000	10.846.014.000	-	-	10.903.995.000	8.531.067.250	10.903.995.000	
8	Kab. Teluk Wondama	-	6.695.000	716.314.000	-	-	723.009.000	558.808.500	723.009.000	
9	Kab. Kaimana	-	31.930.000	818.297.000	-	3.161.000	853.388.000	676.060.250	853.388.000	
10	Kab. Maybrat	4.556.000	-	539.874.000	-	-	544.430.000	421.164.750	544.430.000	
11	Kab. Tambrauw	-	13.226.000	498.447.000	-	-	511.673.000	388.846.500	511.673.000	
12	Kab. Manokwari Selatan	-	-	254.423.000	-	-	254.423.000	198.479.250	254.423.000	
13	Kab. Pegunungan Arfak	-	-	2.572.678.000	-	-	2.572.678.000	2.006.986.500	2.572.678.000	
XXXIII	Provinsi Sulawesi Barat	19.001.000	2.324.000	262.395.000	-	-	283.720.000	223.568.500	283.720.000	
1	Kab. Majene	-	-	416.282.000	-	-	416.282.000	324.748.500	416.282.000	
2	Kab. Mamuju	35.000.000	30.214.000	582.130.000	-	-	647.344.000	502.072.500	647.344.000	
3	Kab. Polewali Mandar	-	-	386.331.000	-	-	386.331.000	301.383.000	386.331.000	
4	Kab. Mamasa	-	-	357.235.000	-	-	357.235.000	278.685.000	357.235.000	
5	Kab. Mamuju Utara	193.178.000	-	826.282.000	-	-	1.019.460.000	830.855.250	1.019.460.000	
6	Kab. Mamuju Tengah	6.162.000	-	318.079.000	-	-	324.241.000	248.138.250	324.241.000	
XXXIV	Provinsi Kalimantan Utara	75.246.000	61.810.000	2.290.268.000	-	88.215.000	2.515.539.000	1.976.340.750	2.515.539.000	
1	Kab. Bulungan	167.937.000	85.848.000	4.282.249.000	-	51.374.000	4.587.408.000	3.673.554.000	4.587.408.000	
2	Kab. Malinau	2.563.000	123.382.000	1.102.263.000	-	139.363.000	1.367.571.000	1.138.818.000	1.367.571.000	
3	Kab. Nunukan	259.736.000	131.578.000	2.539.723.000	-	223.806.000	3.154.843.000	2.478.804.000	3.154.843.000	
4	Kota Tarakan	-	-	2.834.333.000	-	-	2.834.333.000	2.179.629.000	2.834.333.000	
5	Kab. Tana Tidung	96.485.000	30.051.000	692.765.000	-	26.531.000	845.832.000	584.353.250	845.832.000	

NO	NAMA DAERAH	BIAYA PEMUNGUTAN					JUMLAH	REALISASI S.D TW 3	ALOKASI LEBIH SALUR	ALOKASI DEFINITIF DAN ALOKASI LEBIH SALUR
		ALOKASI DEFINITIF PER SEKTOR								
		PERKEBUNAN	PERHUTANAN	PERTAMBANGAN						
				Minyak Bumi dan Gas Bumi	Panas Bumi	Non Minyak Bumi Gas Bumi Lainnya				
	Jumlah	46.373.831.000	10.667.288.000	621.012.157.000	4.979.371.000	25.128.898.000	708.161.545.000	570.858.263.000	3.143.974.750	711.305.519.750

MENTERI KEUANGAN REPUBLIK INDONESIA,

ttd.

BAMBANG P. S. BRODJONEGORO

Salinan sesuai dengan aslinya

KEPALA BIRO UMUM

u.b.

KEPALA BAGIAN T.U. KEMENTERIAN

GIARTO

NIP 195904201984021001