



BUPATI SUMBA TENGAH
PROVINSI NUSA TENGGARA TIMUR

PERATURAN DAERAH KABUPATEN SUMBA TENGAH
NOMOR 4 TAHUN 2020

TENTANG

PEMBENTUKAN KECAMATAN UMBU RATU NGGAY TENGAH

DENGAN RAHMAT TUHAN YANG MAHA ESA

BUPATI SUMBA TENGAH,

- Menimbang : a. bahwa sebagai upaya pemenuhan hak atas pelayanan publik serta guna terselenggaranya pembangunan yang merata dalam berbagai bidang, berdasarkan prinsip keadilan sosial bagi seluruh masyarakat Indonesia, maka perlu dilakukan Pembentukan Kecamatan Umbu Ratu Nggay Tengah;
- b. bahwa Pembentukan Kecamatan Umbu Ratu Nggay Tengah merupakan upaya untuk mengatasi masalah sulitnya koordinasi penyelenggaraan pemerintahan, belum maksimalnya pelayanan publik, serta ketimpangan pembangunan di berbagai bidang;
- c. bahwa untuk menjamin adanya kepastian hukum dan kemanfaatan hukum dalam penyelenggaraan pemerintahan di Kecamatan Umbu Ratu Nggay Tengah, maka perlu adanya pengaturan dalam Peraturan Daerah;
- d. bahwa berdasarkan pertimbangan sebagaimana dimaksud pada huruf a, huruf b, dan huruf c perlu membentuk Peraturan Daerah tentang Pembentukan Kecamatan Umbu Ratu Nggay Tengah;
- Mengingat : 1. Pasal 18 ayat (6) Undang-Undang Dasar Negara Republik Indonesia Tahun 1945;

2. Undang-Undang Nomor 3 Tahun 2007 tentang Pembentukan Kabupaten Sumba Tengah di Provinsi Nusa Tenggara Timur (Lembaran Negara Republik Indonesia Tahun 2007 Nomor 5 Tambahan Lembaran Negara Republik Indonesia Nomor 4679);
3. Undang – Undang Nomor 23 Tahun 2014 tentang Pemerintahan Daerah (Lembaran Negara Republik Indonesia Tahun 2014 Nomor 244, Tambahan Lembaran Negara Republik Indonesia Nomor 5587); sebagaimana telah diubah beberapa kali, terakhir dengan Undang – Undang Nomor 9 Tahun 2015 tentang Perubahan Kedua Atas Undang – Undang Nomor 23 Tahun 2014 tentang Pemerintahan Daerah (Lembaran Negara Republik Indonesia Tahun 2015 Nomor 58, Tambahan Lembaran Negara Republik Indonesia Nomor 5679);

Dengan Persetujuan Bersama:

DEWAN PERWAKILAN RAKYAT DAERAH
KABUPATEN SUMBA TENGAH
dan
BUPATI SUMBA TENGAH

MEMUTUSKAN:

Menetapkan : PERATURAN DAERAH TENTANG PEMEBENTUKAN
KECAMATAN UMBU RATU NGGAY TENGAH.

BAB I
KETENTUAN UMUM

Pasal 1

Dalam Peraturan Daerah ini yang dimaksud dengan:

1. Daerah adalah Kabupaten Sumba Tengah
2. Pemerintah Daerah adalah Bupati dan Perangkat Daerah sebagai unsur penyelenggara pemerintahan daerah.
3. Kecamatan atau yang disebut dengan nama lain adalah bagian wilayah dari Daerah kabupaten/kota yang dipimpin oleh camat
4. Camat adalah pemimpin dan Koordinator penyelenggaraan pemerintahan di wilayah kerja Kecamatan yang dalam pelaksanaan tugasnya memperoleh pelimpahan kewenangan pemerintahan

dari Bupati untuk menangani sebagian urusan otonomi daerah, dan menyelenggarakan tugas umum pemerintahan.

5. Desa adalah desa dan desa adat atau yang disebut dengan nama lain selanjutnya disebut desa adalah kesatuan masyarakat hukum yang memiliki batas wilayah yang berwenang untuk mengatur dan mengurus urusan pemerintahan, kepentingan masyarakat setempat berdasarkan prakarsa masyarakat, hak asal usul, dan/atau hak tradisional yang diakui dan dihormati dalam sistem pemerintahan Negara Kesatuan Republik Indonesia.

BAB II PEMBENTUKAN KECAMATAN

Bagian Kesatu Nama Kecamatan

Pasal 2

- (1). Dengan Peraturan Daerah ini dibentuk Kecamatan baru dalam Wilayah Daerah.
- (2). Kecamatan sebagaimana dimaksud pada ayat (1) bernama Kecamatan Umbu Ratu Nggay Tengah.

Bagian Kedua Nama Ibukota Kecamatan

Pasal 3

Ibukota Kecamatan Umbu Ratu Nggay Tengah berkedudukan di Rita Bowa.

Bagian Ketiga Luas Wilayah, Batas Wilayah dan jumlah penduduk Kecamatan

Pasal 4

- (1). Luas wilayah Kecamatan Umbu Ratu Nggay Tengah adalah 191,36 km²
- (2). Jumlah penduduk di Kecamatan Umbu Ratu Nggay Tengah adalah 8.765 orang atau 2.468 kepala keluarga.
- (3). Batas wilayah Kecamatan Umbu Ratu Nggay Tengah meliputi:

- a. Utara berbatasan dengan sebagian Kecamatan Umbu Ratu Nggay dan sebagian kecamatan Mamboro;
 - b. Timur berbatasan dengan Kecamatan Umbu Ratu Nggay;
 - c. Selatan berbatasan dengan sebagian Kecamatan Umbu Ratu Nggay Barat dan sebagian Kecamatan Umbu Ratu Nggay; dan
 - d. Barat berbatasan dengan sebagian Kecamatan Umbu Ratu Nggay Barat dan sebagian Kecamatan Mamboro.
- (4). Peta wilayah Kecamatan tercantum dalam Lampiran I yang merupakan bagian tidak terpisahkan dari Peraturan Daerah ini.
- (5). Titik koordinat batas wilayah kecamatan tercantum dalam Lampiran II merupakan bagian yang tidak terpisahkan dari Peraturan Daerah ini.

Bagian Keempat
Nama Desa dan Kelurahan

Pasal 5

- (1). Desa dalam wilayah Kecamatan Umbu Ratu Nggay Tengah berasal dari:
- a. 7 (tujuh) desa dari Kecamatan Umbu Ratu Nggay, meliputi Desa:
 1. Bolu Bokat;
 2. Mara Desa;
 3. Weluk Praimemang;
 4. Bolu Bokat Utara;
 5. Maradesa Timur;
 6. Maradesa Selatan; dan
 7. Bolu Bokat Barat.
 - b. 3 (tiga) desa yang berasal dari Kecamatan Umbu Ratu Nggay Barat, meliputi :
 1. Wangga Waiyengu;
 2. Sambali Loku;
 3. Holur Kambata.

BAB III
PENYERAHAN SARANA PRASARANA

Pasal 6

Dengan ditetapkannya Peraturan Daerah ini maka seluruh sarana prasarana Kecamatan yang berada di desa sebagaimana dimaksud dalam Pasal 5, diserahkan kepada Kecamatan Umbu Ratu Nggay Tengah paling

lambat 1 (satu) tahun sejak Peraturan Daerah ini mulai berlaku.


BAB IV
KETENTUAN PENUTUP


Pasal 7

Peraturan Daerah ini mulai berlaku pada tanggal diundangkan.


Agar setiap orang mengetahuinya, memerintahkan pengundangan Peraturan Daerah ini dengan penempatannya dalam Lembaran Daerah Kabupaten Sumba Tengah.


Ditetapkan di Waibakul
pada tanggal 6 Pebruari 2020

BUPATI SUMBA TENGAH,

PAULUS S. K. LIMU



Diundangkan di Waibakul
pada tanggal 6 Pebruari 2020

SEKRETARIS DAERAH,

UMBU EDA PAJANGU



LEMBARAN DAERAH KABUPATEN SUMBA TENGAH TAHUN 2020
NOMOR 4

NOMOR REGISTRAR PERATURAN DAERAH KABUPATEN SUMBA TENGAH
PROVINSI NUSA TENGGARA TIMUR : 01 / 2020

PENJELASAN
ATAS
PERATURAN DAERAH KABUPATEN SUMBA TENGAH
NOMOR 4 TAHUN 2020

TENTANG
PEMBENTUKAN KECAMATAN UMBU RATU NGGAY TENGAH

I. UMUM

Kondisi geografis dan sarana prasarana yang kurang memadai dalam wilayah Pemerintah Daerah Kabupaten Sumba Tengah sebagai Kabupaten yang baru dibentuk khususnya dalam wilayah Pemerintah Kecamatan Umbu Ratu Nggay dan Umbu Ratu Nggay Barat memerlukan intervensi dari Pemerintah Daerah untuk memperjuangkan pemekaran wilayah Kecamatan. Terhadap 7 (tujuh) desa yang menjadi bagian wilayah Kecamatan Umbu Ratu Nggay yakni: Bolu Bokat, Mara Desa, Weluk Praimemang, Bolu Bokat Utara, Maradesa Timur, Maradesa Selatan, Bolu Bokat Barat oleh karena jarak dan lokasi desa yang berjauhan dengan ibu kota Kecamatan perlu dilakukan pemekaran terhadap desa- desa tersebut dengan menggabungkan 3 (tiga) desa yakni: Wangga Waiyengu, Sambali Loku dan Holur Kambata dari Kecamatan Umbu Ratu Nggay Barat menjadi satu Kecamatan baru yakni Umbu Ratu Nggay Tengah. Ke- 10 Kepala Desa ini kemudian bersepakat untuk menggabungkan diri dan menjadi satu Kecamatan. Kesepakatan ini kemudian dituangkan dalam sebuah Berita Acara Kesepakatan yang telah ditandatangani oleh semua Kepala Desa dan disaksikan oleh Pemerintah Daerah Kabupaten Sumba Tengah. Ini merupakan sebuah langkah awal pembentukan Kecamatan Umbu Ratu Nggay dan salah satu syarat pembentukan Kecamatan.

Di sisi lain sejarah panjang keberadaan 10 Desa yang dibentuk menjadi satu kecamatan ini merupakan bagian dari satu kesatuan rumpun keluarga di masa lampau sehingga tepat bila jika disatukan menjadi satu wilayah Kecamatan tersendiri. Penentuan ibukota Kecamatan sendiri memiliki nilai sejarah yang didalamnya merupakan sebuah cerita yang diwariskan hingga saat ini. Ibukota Kecamatan Umbu Ratu Nggay Tengah ini merupakan lokasi pertemuan 4 jalur perjalanan dari desa- desa cakupan Kecamatan ini.

Kecamatan Umbu Ratu Nggay Tengah ini dibentuk melalui kajian yang mendalam oleh Pemerintah Daerah Kabupaten Sumba Tengah dengan Kantor Wilayah Kementerian Hukum dan HAM NTT. Kajian yang dilaksanakan ini oleh Tim yang dibentuk oleh Bupati Sumba Tengah dengan memperhatikan ketentuan tentang syarat pembentukan Kecamatan yang tertuang dalam Peraturan Pemerintah Nomor 17 Tahun 2018 Tentang Kecamatan. Setelah meneliti dan mengkaji segala aspek yang ditentukan baik dari persyaratan Dasar, persyaratan teknis dan persyaratan administratif maka diperoleh sebuah kesimpulan bahwa Kecamatan Umbu Ratu Nggay tengah dapat dibentuk. Kajian ini dituangkan dalam Naskah Akademik dan

dilanjutkan dengan Peraturan Daerah Kabupaten Sumba Tengah tentang Pembentukan Kecamatan Umbu Ratu Nggay.

II. PASAL DEMI PASAL

Pasal 1

Cukup Jelas.

Pasal 2

Cukup Jelas.

Pasal 3

Cukup jelas.

Pasal 4

Cukup jelas.

Pasal 5

Cukup jelas.

Pasal 6

Yang dimaksud dengan sarana prasarana adalah segala barang milik daerah yang tercatat sebagai asset Kecamatan sebelumnya.

Pasal 7

Cukup jelas.

TAMBAHAN LEMBARAN DAERAH KABUPATEN SUMBA TENGAH NOMOR
119

LAMPIRAN II
 PERATURAN DAERAH KABUPATEN
 SUMBA TENGAH NOMOR 4 TAHUN
 2020 TENTANG PEMBENTUKAN
 KECAMATAN UMBU RATU NGGAY
 TENGAH

II. TITIK KOORDINAT BATAS WILAYAH KECAMATAN UMBU RATU NGGAY
 TENGAH.

No	Koordinat		Keterangan
	X	Y	
1	119,6961	-9,46782	Batas Antara Desa Bolu Bokat Utara dan Desa Ngadu Mbolu
2	119,6952	-9,46746	Batas Antara Desa Bolu Bokat Utara dan Desa Ngadu Mbolu
3	119,6944	-9,46709	Batas Antara Desa Bolu Bokat Utara dan Desa Ngadu Mbolu
4	119,6936	-9,4667	Batas Antara Desa Bolu Bokat Utara dan Desa Ngadu Mbolu
5	119,6927	-9,46633	Batas Antara Desa Bolu Bokat Utara dan Desa Ngadu Mbolu
6	119,6919	-9,46596	Batas Antara Desa Bolu Bokat Utara dan Desa Ngadu Mbolu
7	119,6911	-9,46555	Batas Antara Desa Bolu Bokat Utara dan Desa Ngadu Mbolu
8	119,6903	-9,46512	Batas Antara Desa Bolu Bokat Utara dan Desa Ngadu Mbolu
9	119,6895	-9,46467	Batas Antara Desa Bolu Bokat Utara dan Desa Ngadu Mbolu
10	119,6888	-9,46417	Batas Antara Desa Bolu Bokat Utara dan Desa Ngadu Mbolu
11	119,688	-9,46368	Batas Antara Desa Bolu Bokat Utara dan Desa Ngadu Mbolu
12	119,6872	-9,46327	Batas Antara Desa Bolu Bokat Utara dan Desa Ngadu Mbolu
13	119,6864	-9,46279	Batas Antara Desa Bolu Bokat Utara dan Desa Ngadu Mbolu
14	119,6856	-9,46233	Batas Antara Desa Bolu Bokat Utara dan Desa Ngadu Mbolu
15	119,6848	-9,46196	Batas Antara Desa Bolu Bokat Utara dan Desa Ngadu Mbolu
16	119,684	-9,46157	Batas Antara Desa Bolu Bokat Utara dan Desa Ngadu Mbolu
17	119,6831	-9,46135	Batas Antara Desa Bolu Bokat Utara dan Desa Ngadu Mbolu
18	119,6822	-9,46117	Batas Antara Desa Bolu Bokat Utara dan Desa Ngadu Mbolu
19	119,6813	-9,46099	Batas Antara Desa Bolu Bokat Utara dan Desa Ngadu Mbolu
20	119,6804	-9,46076	Batas Antara Desa Bolu Bokat Utara dan Desa Ngadu Mbolu
21	119,6796	-9,4605	Batas Antara Desa Bolu Bokat Utara dan Desa Ngadu Mbolu
22	119,6787	-9,46027	Batas Antara Desa Bolu Bokat Utara dan Desa Ngadu Mbolu
23	119,6778	-9,46011	Batas Antara Desa Bolu Bokat Utara dan Desa Ngadu Mbolu
24	119,6769	-9,45996	Batas Antara Desa Bolu Bokat Utara dan Desa Ngadu Mbolu
25	119,676	-9,46	Batas Antara Desa Bolu Bokat Utara dan Desa Ngadu Mbolu
26	119,6751	-9,46006	Batas Antara Desa Bolu Bokat Utara dan Desa Ngadu Mbolu
27	119,6742	-9,46015	Batas Antara Desa Bolu Bokat Utara dan Desa Ngadu Mbolu
28	119,6733	-9,46017	Batas Antara Desa Bolu Bokat Utara dan Desa Ngadu Mbolu
29	119,6724	-9,46013	Batas Antara Desa Bolu Bokat Utara dan Desa Ngadu Mbolu
30	119,6714	-9,4601	Batas Antara Desa Bolu Bokat Utara dan Desa Ngadu Mbolu
31	119,6705	-9,46007	Batas Antara Desa Bolu Bokat Utara dan Desa Ngadu Mbolu
32	119,6696	-9,46	Batas Antara Desa Bolu Bokat Utara dan Desa Ngadu Mbolu
33	119,6687	-9,45995	Batas Antara Desa Bolu Bokat Utara dan Desa Ngadu Mbolu
34	119,6678	-9,45987	Batas Antara Desa Bolu Bokat Utara dan Desa Ngadu Mbolu
35	119,6671	-9,45985	Batas Antara Desa Bolu Bokat Utara dan Desa Ngadu Mbolu
36	119,666	-9,45968	Batas Antara Desa Bolu Bokat Utara dan Desa Ngadu Mbolu

37	119,6651	-9,45951	Batas Antara Desa Bolu Bokat Utara dan Desa Ngadu Mbolu
38	119,6642	-9,45933	Batas Antara Desa Bolu Bokat Utara dan Desa Ngadu Mbolu
39	119,6634	-9,45907	Batas Antara Desa Bolu Bokat Utara dan Desa Ngadu Mbolu
40	119,6625	-9,45875	Batas Antara Desa Bolu Bokat Utara dan Desa Ngadu Mbolu
41	119,6617	-9,45842	Batas Antara Desa Bolu Bokat Utara dan Desa Ngadu Mbolu
42	119,6608	-9,45812	Batas Antara Desa Bolu Bokat Utara dan Desa Ngadu Mbolu
43	119,6599	-9,45798	Batas Antara Desa Bolu Bokat Utara dan Desa Ngadu Mbolu
44	119,6591	-9,45769	Batas Antara Desa Bolu Bokat Utara dan Desa Ngadu Mbolu
45	119,6582	-9,45743	Batas Antara Desa Bolu Bokat Utara dan Desa Ngadu Mbolu
46	119,6573	-9,45715	Batas Antara Desa Bolu Bokat Utara dan Desa Ngadu Mbolu
47	119,6565	-9,45683	Batas Antara Desa Bolu Bokat Utara dan Desa Ngadu Mbolu
48	119,6556	-9,45651	Batas Antara Desa Bolu Bokat Utara dan Desa Ngadu Mbolu
49	119,6548	-9,45615	Batas Antara Desa Bolu Bokat Utara dan Desa Ngadu Mbolu
50	119,6539	-9,45583	Batas Antara Desa Bolu Bokat Utara dan Desa Ngadu Mbolu
51	119,6531	-9,45549	Batas Antara Desa Bolu Bokat Utara dan Desa Ngadu Mbolu
52	119,6523	-9,45511	Batas Antara Desa Bolu Bokat Utara dan Desa Ngadu Mbolu
53	119,6515	-9,45465	Batas Antara Desa Bolu Bokat Utara dan Desa Ngadu Mbolu
54	119,6507	-9,45423	Batas Antara Desa Bolu Bokat Barat dan Desa Ngadu Mbolu
55	119,6499	-9,45385	Batas Antara Desa Bolu Bokat Barat dan Desa Ngadu Mbolu
56	119,649	-9,45347	Batas Antara Desa Bolu Bokat Barat dan Desa Ngadu Mbolu
57	119,6482	-9,4531	Batas Antara Desa Bolu Bokat Barat dan Desa Ngadu Mbolu
58	119,6474	-9,45273	Batas Antara Desa Bolu Bokat Barat dan Desa Ngadu Mbolu
59	119,6465	-9,45234	Batas Antara Desa Bolu Bokat Barat dan Desa Ngadu Mbolu
60	119,6457	-9,452	Batas Antara Desa Bolu Bokat Barat dan Desa Ngadu Mbolu
61	119,6448	-9,4517	Batas Antara Desa Bolu Bokat Barat dan Desa Ngadu Mbolu
62	119,644	-9,45133	Batas Antara Desa Bolu Bokat Barat dan Desa Ngadu Mbolu
63	119,6432	-9,45094	Batas Antara Desa Bolu Bokat Barat dan Desa Ngadu Mbolu
64	119,6424	-9,45046	Batas Antara Desa Bolu Bokat Barat dan Desa Ngadu Mbolu
65	119,6417	-9,44994	Batas Antara Desa Bolu Bokat Barat dan Desa Ngadu Mbolu
66	119,641	-9,44936	Batas Antara Desa Bolu Bokat Barat dan Desa Ngadu Mbolu
67	119,6403	-9,4488	Batas Antara Desa Bolu Bokat Barat dan Desa Ngadu Mbolu
68	119,6396	-9,44823	Batas Antara Desa Bolu Bokat Barat dan Desa Ngadu Mbolu
69	119,6389	-9,44762	Batas Antara Desa Bolu Bokat Barat dan Desa Ngadu Mbolu
70	119,6383	-9,44698	Batas Antara Desa Bolu Bokat Barat dan Desa Ngadu Mbolu
71	119,6378	-9,44641	Batas Antara Desa Bolu Bokat Barat dan Desa Watu Asa
72	119,637	-9,44684	Batas Antara Desa Bolu Bokat Barat dan Desa Watu Asa
73	119,6361	-9,44718	Batas Antara Desa Bolu Bokat Barat dan Desa Watu Asa
74	119,6352	-9,44732	Batas Antara Desa Bolu Bokat Barat dan Desa Watu Asa
75	119,6343	-9,44735	Batas Antara Desa Bolu Bokat Barat dan Desa Wendewa Timur
76	119,6334	-9,44741	Batas Antara Desa Bolu Bokat Barat dan Desa Wendewa Timur
77	119,6325	-9,44742	Batas Antara Desa Bolu Bokat Barat dan Desa Wendewa Timur
78	119,6316	-9,44739	Batas Antara Desa Sambali Loku dan Desa Wendewa Timur
79	119,6307	-9,44746	Batas Antara Desa Sambali Loku dan Desa Wendewa Timur
80	119,6298	-9,44749	Batas Antara Desa Sambali Loku dan Desa Wendewa Timur
81	119,6289	-9,44763	Batas Antara Desa Sambali Loku dan Desa Wendewa Timur
82	119,628	-9,44786	Batas Antara Desa Sambali Loku dan Desa Wendewa Timur
83	119,6271	-9,448	Batas Antara Desa Sambali Loku dan Desa Wendewa Timur

84	119,6262	-9,44813	Batas Antara Desa Sambali Loku dan Desa Wendewa Timur
85	119,6253	-9,44819	Batas Antara Desa Sambali Loku dan Desa Wendewa Timur
86	119,6244	-9,44837	Batas Antara Desa Sambali Loku dan Desa Wendewa Timur
87	119,6236	-9,44851	Batas Antara Desa Sambali Loku dan Desa Wendewa Timur
88	119,6227	-9,44871	Batas Antara Desa Sambali Loku dan Desa Wendewa Timur
89	119,6218	-9,44891	Batas Antara Desa Sambali Loku dan Desa Wendewa Timur
90	119,6209	-9,44904	Batas Antara Desa Sambali Loku dan Desa Wendewa Timur
91	119,62	-9,44905	Batas Antara Desa Sambali Loku dan Desa Wendewa Timur
92	119,6191	-9,44902	Batas Antara Desa Sambali Loku dan Desa Wendewa Timur
93	119,6182	-9,44903	Batas Antara Desa Sambali Loku dan Desa Wendewa Timur
94	119,6173	-9,44895	Batas Antara Desa Sambali Loku dan Desa Wendewa Timur
95	119,6164	-9,44865	Batas Antara Desa Sambali Loku dan Desa Wendewa Timur
96	119,6157	-9,44808	Batas Antara Desa Sambali Loku dan Desa Wendewa Timur
97	119,6149	-9,44789	Batas Antara Desa Sambali Loku dan Desa Wendewa Timur
98	119,614	-9,44766	Batas Antara Desa Sambali Loku dan Desa Wendewa Timur
99	119,6132	-9,44725	Batas Antara Desa Sambali Loku dan Desa Wendewa Timur
100	119,6124	-9,44701	Batas Antara Desa Sambali Loku dan Desa Wendewa Timur
101	119,6115	-9,447	Batas Antara Desa Sambali Loku dan Desa Wendewa Timur
102	119,6107	-9,44729	Batas Antara Desa Sambali Loku dan Desa Wendewa Timur
103	119,6098	-9,44734	Batas Antara Desa Sambali Loku dan Desa Wendewa Timur
104	119,609	-9,44781	Batas Antara Desa Sambali Loku dan Desa Wendewa Timur
105	119,6083	-9,44838	Batas Antara Desa Sambali Loku dan Desa Wendewa Timur
106	119,6075	-9,44879	Batas Antara Desa Sambali Loku dan Desa Wendewa Timur
107	119,6066	-9,44894	Batas Antara Desa Sambali Loku dan Desa Wendewa Timur
108	119,6063	-9,44978	Batas Antara Desa Sambali Loku dan Desa Wendewa Timur
109	119,606	-9,45062	Batas Antara Desa Sambali Loku dan Desa Wendewa Timur
110	119,6055	-9,45119	Batas Antara Desa Sambali Loku dan Desa Wendewa Timur
111	119,6046	-9,45095	Batas Antara Desa Sambali Loku dan Desa Wendewa Timur
112	119,6041	-9,45038	Batas Antara Desa Sambali Loku dan Desa Wendewa Timur
113	119,6039	-9,44948	Batas Antara Desa Sambali Loku dan Desa Wendewa Timur
114	119,6031	-9,44928	Batas Antara Desa Sambali Loku dan Desa Wendewa Timur
115	119,6022	-9,44941	Batas Antara Desa Sambali Loku dan Desa Wendewa Timur
116	119,6013	-9,44941	Batas Antara Desa Sambali Loku dan Desa Wendewa Timur
117	119,6009	-9,44874	Batas Antara Desa Sambali Loku dan Desa Wendewa Timur
118	119,6009	-9,44785	Batas Antara Desa Sambali Loku dan Desa Wendewa Timur
119	119,6001	-9,44747	Batas Antara Desa Sambali Loku dan Desa Wendewa Timur
120	119,5993	-9,44774	Batas Antara Desa Sambali Loku dan Desa Wendewa Timur
121	119,5985	-9,44818	Batas Antara Desa Sambali Loku dan Desa Wendewa Timur
122	119,5977	-9,44856	Batas Antara Desa Sambali Loku dan Desa Wendewa Timur
123	119,5968	-9,44862	Batas Antara Desa Sambali Loku dan Desa Wendewa Timur
124	119,5959	-9,4484	Batas Antara Desa Sambali Loku dan Desa Wendewa Timur
125	119,5959	-9,4493	Batas Antara Desa Sambali Loku dan Desa Cendana
126	119,5955	-9,45009	Batas Antara Desa Sambali Loku dan Desa Cendana
127	119,595	-9,45082	Batas Antara Desa Sambali Loku dan Desa Cendana
128	119,5946	-9,45162	Batas Antara Desa Sambali Loku dan Desa Cendana
129	119,5944	-9,4525	Batas Antara Desa Sambali Loku dan Desa Cendana
130	119,5945	-9,45339	Batas Antara Desa Sambali Loku dan Desa Cendana

131	119,5947	-9,45427	Batas Antara Desa Sambali Loku dan Desa Cendana
132	119,5944	-9,45508	Batas Antara Desa Sambali Loku dan Desa Cendana
133	119,5939	-9,45578	Batas Antara Desa Sambali Loku dan Desa Cendana
134	119,5933	-9,45645	Batas Antara Desa Sambali Loku dan Desa Cendana
135	119,5926	-9,45709	Batas Antara Desa Sambali Loku dan Desa Cendana
136	119,5918	-9,45737	Batas Antara Desa Sambali Loku dan Desa Cendana
137	119,5909	-9,45738	Batas Antara Desa Sambali Loku dan Desa Cendana
138	119,59	-9,45738	Batas Antara Desa Sambali Loku dan Desa Cendana
139	119,5891	-9,45731	Batas Antara Desa Sambali Loku dan Desa Cendana
140	119,5882	-9,45738	Batas Antara Desa Sambali Loku dan Desa Cendana
141	119,5873	-9,45765	Batas Antara Desa Sambali Loku dan Desa Cendana
142	119,5869	-9,4584	Batas Antara Desa Sambali Loku dan Desa Daha Elu
143	119,5867	-9,45927	Batas Antara Desa Sambali Loku dan Desa Daha Elu
144	119,587	-9,46011	Batas Antara Desa Sambali Loku dan Desa Daha Elu
145	119,5875	-9,46085	Batas Antara Desa Sambali Loku dan Desa Daha Elu
146	119,5883	-9,46122	Batas Antara Desa Sambali Loku dan Desa Daha Elu
147	119,5892	-9,46109	Batas Antara Desa Sambali Loku dan Desa Daha Elu
148	119,59	-9,4613	Batas Antara Desa Sambali Loku dan Desa Daha Elu
149	119,5901	-9,4622	Batas Antara Desa Sambali Loku dan Desa Daha Elu
150	119,5901	-9,4631	Batas Antara Desa Sambali Loku dan Desa Daha Elu
151	119,5896	-9,46386	Batas Antara Desa Sambali Loku dan Desa Daha Elu
152	119,5889	-9,46442	Batas Antara Desa Sambali Loku dan Desa Daha Elu
153	119,5883	-9,46507	Batas Antara Desa Sambali Loku dan Desa Daha Elu
154	119,5883	-9,46594	Batas Antara Desa Sambali Loku dan Desa Daha Elu
155	119,5888	-9,46667	Batas Antara Desa Sambali Loku dan Desa Daha Elu
156	119,5897	-9,46682	Batas Antara Desa Sambali Loku dan Desa Daha Elu
157	119,5906	-9,46667	Batas Antara Desa Sambali Loku dan Desa Daha Elu
158	119,5915	-9,46684	Batas Antara Desa Sambali Loku dan Desa Daha Elu
159	119,592	-9,46751	Batas Antara Desa Sambali Loku dan Desa Daha Elu
160	119,5918	-9,4684	Batas Antara Desa Sambali Loku dan Desa Daha Elu
161	119,5916	-9,46927	Batas Antara Desa Sambali Loku dan Desa Daha Elu
162	119,5914	-9,47014	Batas Antara Desa Sambali Loku dan Desa Daha Elu
163	119,591	-9,47097	Batas Antara Desa Sambali Loku dan Desa Daha Elu
164	119,5905	-9,47171	Batas Antara Desa Sambali Loku dan Desa Daha Elu
165	119,5898	-9,47226	Batas Antara Desa Sambali Loku dan Desa Daha Elu
166	119,5894	-9,47298	Batas Antara Desa Sambali Loku dan Desa Daha Elu
167	119,5902	-9,47306	Batas Antara Desa Sambali Loku dan Desa Daha Elu
168	119,591	-9,47252	Batas Antara Desa Sambali Loku dan Desa Daha Elu
169	119,5918	-9,47208	Batas Antara Desa Sambali Loku dan Desa Daha Elu
170	119,5926	-9,47212	Batas Antara Desa Sambali Loku dan Desa Daha Elu
171	119,5933	-9,47267	Batas Antara Desa Sambali Loku dan Desa Daha Elu
172	119,5936	-9,47351	Batas Antara Desa Sambali Loku dan Desa Daha Elu
173	119,5936	-9,47441	Batas Antara Desa Sambali Loku dan Desa Daha Elu
174	119,5935	-9,47531	Batas Antara Desa Sambali Loku dan Desa Daha Elu
175	119,593	-9,47607	Batas Antara Desa Sambali Loku dan Desa Daha Elu
176	119,5924	-9,47668	Batas Antara Desa Sambali Loku dan Desa Daha Elu
177	119,5918	-9,47735	Batas Antara Desa Sambali Loku dan Desa Daha Elu

178	119,5914	-9,47816	Batas Antara Desa Sambali Loku dan Desa Daha Elu
179	119,591	-9,47899	Batas Antara Desa Sambali Loku dan Desa Daha Elu
180	119,5907	-9,47982	Batas Antara Desa Sambali Loku dan Desa Daha Elu
181	119,5901	-9,48046	Batas Antara Desa Sambali Loku dan Desa Daha Elu
182	119,5893	-9,4809	Batas Antara Desa Sambali Loku dan Desa Daha Elu
183	119,5889	-9,48171	Batas Antara Desa Sambali Loku dan Desa Daha Elu
184	119,5891	-9,4826	Batas Antara Desa Sambali Loku dan Desa Daha Elu
185	119,5895	-9,48335	Batas Antara Desa Sambali Loku dan Desa Daha Elu
186	119,5904	-9,48373	Batas Antara Desa Sambali Loku dan Desa Daha Elu
187	119,5913	-9,4839	Batas Antara Desa Sambali Loku dan Desa Daha Elu
188	119,5922	-9,48394	Batas Antara Desa Sambali Loku dan Desa Daha Elu
189	119,593	-9,4842	Batas Antara Desa Sambali Loku dan Desa Daha Elu
190	119,5938	-9,48462	Batas Antara Desa Sambali Loku dan Desa Daha Elu
191	119,5947	-9,48499	Batas Antara Desa Sambali Loku dan Desa Daha Elu
192	119,5955	-9,48541	Batas Antara Desa Sambali Loku dan Desa Daha Elu
193	119,5958	-9,48619	Batas Antara Desa Sambali Loku dan Desa Daha Elu
194	119,5953	-9,48698	Batas Antara Desa Sambali Loku dan Desa Daha Elu
195	119,5946	-9,48747	Batas Antara Desa Sambali Loku dan Desa Daha Elu
196	119,5938	-9,4878	Batas Antara Desa Sambali Loku dan Desa Daha Elu
197	119,593	-9,48825	Batas Antara Desa Sambali Loku dan Desa Daha Elu
198	119,5928	-9,4891	Batas Antara Desa Sambali Loku dan Desa Daha Elu
199	119,5927	-9,48999	Batas Antara Desa Sambali Loku dan Desa Daha Elu
200	119,5923	-9,49082	Batas Antara Desa Sambali Loku dan Desa Daha Elu
201	119,5926	-9,49165	Batas Antara Desa Sambali Loku dan Desa Daha Elu
202	119,5934	-9,49215	Batas Antara Desa Sambali Loku dan Desa Daha Elu
203	119,5942	-9,49246	Batas Antara Desa Sambali Loku dan Desa Daha Elu
204	119,5951	-9,49272	Batas Antara Desa Sambali Loku dan Desa Daha Elu
205	119,5959	-9,49314	Batas Antara Desa Sambali Loku dan Desa Daha Elu
206	119,5962	-9,49397	Batas Antara Desa Sambali Loku dan Desa Daha Elu
207	119,5963	-9,49487	Batas Antara Desa Sambali Loku dan Desa Maderi
208	119,5964	-9,49577	Batas Antara Desa Sambali Loku dan Desa Maderi
209	119,5966	-9,49663	Batas Antara Desa Sambali Loku dan Desa Maderi
210	119,5971	-9,49741	Batas Antara Desa Sambali Loku dan Desa Maderi
211	119,5979	-9,49777	Batas Antara Desa Sambali Loku dan Desa Maderi
212	119,5988	-9,49758	Batas Antara Desa Sambali Loku dan Desa Maderi
213	119,5993	-9,49693	Batas Antara Desa Sambali Loku dan Desa Maderi
214	119,5995	-9,49605	Batas Antara Desa Sambali Loku dan Desa Maderi
215	119,5997	-9,49517	Batas Antara Desa Sambali Loku dan Desa Maderi
216	119,6001	-9,49436	Batas Antara Desa Sambali Loku dan Desa Maderi
217	119,6009	-9,4941	Batas Antara Desa Sambali Loku dan Desa Maderi
218	119,6018	-9,49423	Batas Antara Desa Sambali Loku dan Desa Maderi
219	119,6026	-9,49466	Batas Antara Desa Sambali Loku dan Desa Maderi
220	119,6032	-9,49535	Batas Antara Desa Sambali Loku dan Desa Maderi
221	119,6031	-9,49625	Batas Antara Desa Sambali Loku dan Desa Maderi
222	119,6031	-9,49713	Batas Antara Desa Sambali Loku dan Desa Maderi
223	119,6039	-9,49706	Batas Antara Desa Sambali Loku dan Desa Maderi
224	119,6048	-9,49674	Batas Antara Desa Sambali Loku dan Desa Maderi

225	119,6056	-9,49648	Batas Antara Desa Sambali Loku dan Desa Maderi
226	119,6065	-9,49664	Batas Antara Desa Sambali Loku dan Desa Maderi
227	119,6074	-9,49684	Batas Antara Desa Sambali Loku dan Desa Maderi
228	119,6081	-9,49736	Batas Antara Desa Sambali Loku dan Desa Maderi
229	119,6081	-9,49825	Batas Antara Desa Sambali Loku dan Desa Maderi
230	119,6078	-9,4991	Batas Antara Desa Sambali Loku dan Desa Maderi
231	119,6075	-9,49995	Batas Antara Desa Sambali Loku dan Desa Maderi
232	119,6073	-9,50082	Batas Antara Desa Sambali Loku dan Desa Maderi
233	119,6077	-9,50162	Batas Antara Desa Sambali Loku dan Desa Maderi
234	119,6083	-9,50233	Batas Antara Desa Sambali Loku dan Desa Maderi
235	119,6088	-9,50306	Batas Antara Desa Sambali Loku dan Desa Maderi
236	119,6095	-9,50363	Batas Antara Desa Sambali Loku dan Desa Maderi
237	119,6096	-9,50436	Batas Antara Desa Wangga Waiyengu dan Desa Maderi
238	119,6089	-9,50491	Batas Antara Desa Wangga Waiyengu dan Desa Maderi
239	119,6082	-9,50547	Batas Antara Desa Wangga Waiyengu dan Desa Maderi
240	119,6079	-9,50627	Batas Antara Desa Wangga Waiyengu dan Desa Maderi
241	119,608	-9,50716	Batas Antara Desa Wangga Waiyengu dan Desa Maderi
242	119,6076	-9,50792	Batas Antara Desa Wangga Waiyengu dan Desa Maderi
243	119,6067	-9,50818	Batas Antara Desa Wangga Waiyengu dan Desa Maderi
244	119,606	-9,50865	Batas Antara Desa Wangga Waiyengu dan Desa Maderi
245	119,6055	-9,50943	Batas Antara Desa Wangga Waiyengu dan Desa Maderi
246	119,6054	-9,51032	Batas Antara Desa Wangga Waiyengu dan Desa Maderi
247	119,6054	-9,5112	Batas Antara Desa Wangga Waiyengu dan Desa Maderi
248	119,6062	-9,51153	Batas Antara Desa Wangga Waiyengu dan Desa Praimadeta
249	119,6071	-9,51167	Batas Antara Desa Wangga Waiyengu dan Desa Praimadeta
250	119,608	-9,51197	Batas Antara Desa Wangga Waiyengu dan Desa Praimadeta
251	119,6088	-9,51238	Batas Antara Desa Wangga Waiyengu dan Desa Praimadeta
252	119,6095	-9,51288	Batas Antara Desa Wangga Waiyengu dan Desa Praimadeta
253	119,6103	-9,5134	Batas Antara Desa Wangga Waiyengu dan Desa Praimadeta
254	119,6109	-9,51407	Batas Antara Desa Wangga Waiyengu dan Desa Praimadeta
255	119,6114	-9,51479	Batas Antara Desa Wangga Waiyengu dan Desa Praimadeta
256	119,6118	-9,5156	Batas Antara Desa Wangga Waiyengu dan Desa Praimadeta
257	119,6119	-9,51647	Batas Antara Desa Wangga Waiyengu dan Desa Praimadeta
258	119,6113	-9,5172	Batas Antara Desa Wangga Waiyengu dan Desa Praimadeta
259	119,6108	-9,51793	Batas Antara Desa Wangga Waiyengu dan Desa Praimadeta
260	119,6105	-9,51876	Batas Antara Desa Wangga Waiyengu dan Desa Praimadeta
261	119,6106	-9,51962	Batas Antara Desa Wangga Waiyengu dan Desa Praimadeta
262	119,6114	-9,51988	Batas Antara Desa Wangga Waiyengu dan Desa Praimadeta
263	119,6122	-9,51946	Batas Antara Desa Wangga Waiyengu dan Desa Praimadeta
264	119,6131	-9,51955	Batas Antara Desa Wangga Waiyengu dan Desa Praimadeta
265	119,6134	-9,52038	Batas Antara Desa Wangga Waiyengu dan Desa Praimadeta
266	119,614	-9,52103	Batas Antara Desa Wangga Waiyengu dan Desa Praimadeta
267	119,6148	-9,52144	Batas Antara Desa Wangga Waiyengu dan Desa Praimadeta
268	119,6155	-9,52201	Batas Antara Desa Wangga Waiyengu dan Desa Praimadeta
269	119,6162	-9,52259	Batas Antara Desa Wangga Waiyengu dan Desa Praimadeta
270	119,6168	-9,52319	Batas Antara Desa Wangga Waiyengu dan Desa Praimadeta
271	119,6177	-9,52321	Batas Antara Desa Wangga Waiyengu dan Desa Praimadeta

272	119,6186	-9,52307	Batas Antara Desa Wangga Waiyengu dan Desa Praimadeta
273	119,6195	-9,52331	Batas Antara Desa Wangga Waiyengu dan Desa Praimadeta
274	119,6198	-9,52415	Batas Antara Desa Wangga Waiyengu dan Desa Praimadeta
275	119,6199	-9,52504	Batas Antara Desa Wangga Waiyengu dan Desa Praimadeta
276	119,6201	-9,52591	Batas Antara Desa Wangga Waiyengu dan Desa Praimadeta
277	119,6206	-9,52668	Batas Antara Desa Wangga Waiyengu dan Desa Praimadeta
278	119,6213	-9,52727	Batas Antara Desa Wangga Waiyengu dan Desa Praimadeta
279	119,6219	-9,5279	Batas Antara Desa Wangga Waiyengu dan Desa Praimadeta
280	119,6223	-9,52873	Batas Antara Desa Wangga Waiyengu dan Desa Praimadeta
281	119,6226	-9,52957	Batas Antara Desa Wangga Waiyengu dan Desa Praimadeta
282	119,6225	-9,53039	Batas Antara Desa Wangga Waiyengu dan Desa Praimadeta
283	119,622	-9,53117	Batas Antara Desa Wangga Waiyengu dan Desa Praimadeta
284	119,6217	-9,53202	Batas Antara Desa Wangga Waiyengu dan Desa Praimadeta
285	119,6214	-9,53285	Batas Antara Desa Wangga Waiyengu dan Desa Praimadeta
286	119,6221	-9,53336	Batas Antara Desa Wangga Waiyengu dan Desa Praimadeta
287	119,6228	-9,534	Batas Antara Desa Wangga Waiyengu dan Desa Praimadeta
288	119,6228	-9,53485	Batas Antara Desa Wangga Waiyengu dan Desa Praimadeta
289	119,6225	-9,53568	Batas Antara Desa Wangga Waiyengu dan Desa Praimadeta
290	119,6216	-9,53588	Batas Antara Desa Wangga Waiyengu dan Desa Praimadeta
291	119,621	-9,53642	Batas Antara Desa Wangga Waiyengu dan Desa Praimadeta
292	119,6204	-9,53695	Batas Antara Desa Wangga Waiyengu dan Desa Praimadeta
293	119,6195	-9,53662	Batas Antara Desa Wangga Waiyengu dan Desa Praimadeta
294	119,6189	-9,53699	Batas Antara Desa Wangga Waiyengu dan Desa Praimadeta
295	119,6193	-9,53779	Batas Antara Desa Wangga Waiyengu dan Desa Praimadeta
296	119,6193	-9,53848	Batas Antara Desa Wangga Waiyengu dan Desa Praimadeta
297	119,619	-9,53926	Batas Antara Desa Wangga Waiyengu dan Desa Praimadeta
298	119,6187	-9,54009	Batas Antara Desa Wangga Waiyengu dan Desa Praimadeta
299	119,6182	-9,54084	Batas Antara Desa Wangga Waiyengu dan Desa Praimadeta
300	119,6178	-9,54164	Batas Antara Desa Wangga Waiyengu dan Desa Praimadeta
301	119,6172	-9,54233	Batas Antara Desa Wangga Waiyengu dan Desa Praimadeta
302	119,6165	-9,54296	Batas Antara Desa Wangga Waiyengu dan Desa Praimadeta
303	119,616	-9,54369	Batas Antara Desa Wangga Waiyengu dan Desa Praimadeta
304	119,6159	-9,54453	Batas Antara Desa Wangga Waiyengu dan Desa Praimadeta
305	119,616	-9,54542	Batas Antara Desa Wangga Waiyengu dan Desa Praimadeta
306	119,6162	-9,54631	Batas Antara Desa Wangga Waiyengu dan Desa Praimadeta
307	119,6162	-9,54721	Batas Antara Desa Wangga Waiyengu dan Desa Praimadeta
308	119,6163	-9,5481	Batas Antara Desa Wangga Waiyengu dan Desa Praimadeta
309	119,6164	-9,549	Batas Antara Desa Wangga Waiyengu dan Desa Praimadeta
310	119,6166	-9,54989	Batas Antara Desa Wangga Waiyengu dan Desa Praimadeta
311	119,617	-9,54984	Batas Antara Desa Wangga Waiyengu dan Desa Umbu Kawolu
312	119,6177	-9,54929	Batas Antara Desa Wangga Waiyengu dan Desa Umbu Kawolu
313	119,6185	-9,54899	Batas Antara Desa Wangga Waiyengu dan Desa Umbu Kawolu
314	119,6194	-9,5489	Batas Antara Desa Wangga Waiyengu dan Desa Umbu Kawolu
315	119,6203	-9,5487	Batas Antara Desa Wangga Waiyengu dan Desa Umbu Kawolu
316	119,6212	-9,54846	Batas Antara Desa Wangga Waiyengu dan Desa Umbu Kawolu
317	119,6221	-9,54818	Batas Antara Desa Wangga Waiyengu dan Desa Umbu Kawolu
318	119,6229	-9,54794	Batas Antara Desa Wangga Waiyengu dan Desa Umbu Kawolu

319	119,6238	-9,54766	Batas Antara Desa Wangga Waiyengu dan Desa Umu Kawolu
320	119,6247	-9,54744	Batas Antara Desa Wangga Waiyengu dan Desa Umu Kawolu
321	119,6256	-9,54724	Batas Antara Desa Wangga Waiyengu dan Desa Umu Kawolu
322	119,6265	-9,54698	Batas Antara Desa Wangga Waiyengu dan Desa Umu Kawolu
323	119,6272	-9,5465	Batas Antara Desa Wangga Waiyengu dan Desa Umu Kawolu
324	119,6279	-9,54586	Batas Antara Desa Wangga Waiyengu dan Desa Umu Kawolu
325	119,6285	-9,54518	Batas Antara Desa Wangga Waiyengu dan Desa Umu Jodu
326	119,629	-9,54448	Batas Antara Desa Wangga Waiyengu dan Desa Umu Jodu
327	119,6296	-9,54376	Batas Antara Desa Wangga Waiyengu dan Desa Umu Jodu
328	119,6302	-9,54313	Batas Antara Desa Wangga Waiyengu dan Desa Umu Jodu
329	119,6311	-9,5432	Batas Antara Desa Wangga Waiyengu dan Desa Umu Jodu
330	119,632	-9,54292	Batas Antara Desa Wangga Waiyengu dan Desa Umu Jodu
331	119,6328	-9,54261	Batas Antara Desa Wangga Waiyengu dan Desa Umu Jodu
332	119,6331	-9,54335	Batas Antara Desa Wangga Waiyengu dan Desa Umu Jodu
333	119,6331	-9,54426	Batas Antara Desa Wangga Waiyengu dan Desa Umu Jodu
334	119,6333	-9,54515	Batas Antara Desa Wangga Waiyengu dan Desa Umu Jodu
335	119,6334	-9,54604	Batas Antara Desa Wangga Waiyengu dan Desa Umu Jodu
336	119,6335	-9,54694	Batas Antara Desa Wangga Waiyengu dan Desa Umu Jodu
337	119,6334	-9,54781	Batas Antara Desa Wangga Waiyengu dan Desa Umu Jodu
338	119,6333	-9,54869	Batas Antara Desa Wangga Waiyengu dan Desa Umu Jodu
339	119,634	-9,54927	Batas Antara Desa Wangga Waiyengu dan Desa Umu Jodu
340	119,6349	-9,54933	Batas Antara Desa Wangga Waiyengu dan Desa Umu Jodu
341	119,6357	-9,5491	Batas Antara Desa Wangga Waiyengu dan Desa Umu Jodu
342	119,6366	-9,54901	Batas Antara Desa Wangga Waiyengu dan Desa Umu Jodu
343	119,637	-9,5498	Batas Antara Desa Wangga Waiyengu dan Desa Umu Jodu
344	119,6378	-9,54964	Batas Antara Desa Wangga Waiyengu dan Desa Umu Jodu
345	119,6385	-9,54911	Batas Antara Desa Wangga Waiyengu dan Desa Umu Jodu
346	119,6393	-9,54908	Batas Antara Desa Wangga Waiyengu dan Desa Umu Jodu
347	119,6399	-9,54977	Batas Antara Desa Wangga Waiyengu dan Desa Umu Jodu
348	119,6408	-9,54989	Batas Antara Desa Wangga Waiyengu dan Desa Umu Jodu
349	119,6417	-9,54985	Batas Antara Desa Wangga Waiyengu dan Desa Umu Jodu
350	119,6426	-9,54972	Batas Antara Desa Wangga Waiyengu dan Desa Umu Jodu
351	119,6435	-9,54945	Batas Antara Desa Wangga Waiyengu dan Desa Umu Jodu
352	119,6442	-9,54903	Batas Antara Desa Wangga Waiyengu dan Desa Umu Jodu
353	119,6449	-9,54847	Batas Antara Desa Wangga Waiyengu dan Desa Umu Jodu
354	119,6457	-9,54876	Batas Antara Desa Wangga Waiyengu dan Desa Umu Jodu
355	119,6464	-9,54937	Batas Antara Desa Wangga Waiyengu dan Desa Umu Jodu
356	119,6471	-9,54995	Batas Antara Desa Wangga Waiyengu dan Desa Umu Jodu
357	119,6477	-9,55058	Batas Antara Desa Wangga Waiyengu dan Desa Umu Jodu
358	119,6484	-9,55121	Batas Antara Desa Wangga Waiyengu dan Desa Umu Pabal
359	119,649	-9,55191	Batas Antara Desa Wangga Waiyengu dan Desa Umu Pabal
360	119,6498	-9,55187	Batas Antara Desa Wangga Waiyengu dan Desa Umu Pabal
361	119,6506	-9,55144	Batas Antara Desa Wangga Waiyengu dan Desa Umu Pabal
362	119,6507	-9,55068	Batas Antara Desa Wangga Waiyengu dan Desa Umu Pabal
363	119,6504	-9,54984	Batas Antara Desa Wangga Waiyengu dan Desa Umu Pabal
364	119,6505	-9,54894	Batas Antara Desa Wangga Waiyengu dan Desa Umu Pabal
365	119,6505	-9,54804	Batas Antara Desa Wangga Waiyengu dan Desa Umu Pabal

366	119,6504	-9,54714	Batas Antara Desa Wangga Waiyengu dan Desa Umbu Pabal
367	119,6504	-9,54624	Batas Antara Desa Wangga Waiyengu dan Desa Umbu Pabal
368	119,6507	-9,54544	Batas Antara Desa Wangga Waiyengu dan Desa Umbu Pabal
369	119,6516	-9,54525	Batas Antara Desa Wangga Waiyengu dan Desa Umbu Pabal
370	119,6525	-9,54539	Batas Antara Desa Wangga Waiyengu dan Desa Umbu Pabal
371	119,6534	-9,54546	Batas Antara Desa Wangga Waiyengu dan Desa Umbu Pabal
372	119,6543	-9,54548	Batas Antara Desa Wangga Waiyengu dan Desa Umbu Pabal
373	119,6552	-9,54525	Batas Antara Desa Wangga Waiyengu dan Desa Umbu Pabal
374	119,6557	-9,54527	Batas Antara Desa Bolu Bokot dan Desa Umbu Pabal
375	119,6566	-9,54534	Batas Antara Desa Bolu Bokot dan Desa Umbu Pabal
376	119,6575	-9,54516	Batas Antara Desa Bolu Bokot dan Desa Umbu Pabal
377	119,6579	-9,545	Batas Antara Desa Bolu Bokot dan Desa Umbu Pabal
378	119,6592	-9,54472	Batas Antara Desa Bolu Bokot dan Desa Umbu Pabal
379	119,6601	-9,54487	Batas Antara Desa Bolu Bokot dan Desa Umbu Pabal
380	119,6609	-9,54511	Batas Antara Desa Bolu Bokot dan Desa Umbu Pabal
381	119,6619	-9,54494	Batas Antara Desa Bolu Bokot dan Desa Umbu Pabal
382	119,6626	-9,54447	Batas Antara Desa Bolu Bokot dan Desa Umbu Pabal
383	119,6631	-9,54412	Batas Antara Desa Bolu Bokot dan Desa Umbu Pabal
384	119,664	-9,54472	Batas Antara Desa Bolu Bokot dan Desa Umbu Pabal
385	119,6642	-9,54561	Batas Antara Desa Bolu Bokot dan Desa Umbu Pabal
386	119,6644	-9,54649	Batas Antara Desa Bolu Bokot dan Desa Umbu Pabal
387	119,6648	-9,54731	Batas Antara Desa Bolu Bokot dan Desa Umbu Pabal
388	119,6655	-9,5478	Batas Antara Desa Bolu Bokot dan Desa Umbu Pabal
389	119,6663	-9,54823	Batas Antara Desa Bolu Bokot dan Desa Umbu Pabal
390	119,6669	-9,54886	Batas Antara Desa Bolu Bokot dan Desa Umbu Pabal
391	119,6674	-9,54961	Batas Antara Desa Bolu Bokot dan Desa Umbu Pabal
392	119,6682	-9,55015	Batas Antara Desa Bolu Bokot dan Desa Umbu Pabal
393	119,669	-9,5505	Batas Antara Desa Bolu Bokot dan Desa Umbu Pabal
394	119,6699	-9,55031	Batas Antara Desa Bolu Bokot dan Desa Umbu Pabal
395	119,6705	-9,54973	Batas Antara Desa Bolu Bokot dan Desa Umbu Pabal
396	119,6712	-9,54923	Batas Antara Desa Bolu Bokot dan Desa Umbu Pabal
397	119,6719	-9,54957	Batas Antara Desa Bolu Bokot dan Desa Umbu Pabal
398	119,6721	-9,55043	Batas Antara Desa Bolu Bokot dan Desa Umbu Pabal
399	119,6724	-9,5513	Batas Antara Desa Bolu Bokot dan Desa Umbu Pabal
400	119,6727	-9,55214	Batas Antara Desa Bolu Bokot dan Desa Umbu Pabal
401	119,6732	-9,55286	Batas Antara Desa Bolu Bokot dan Desa Umbu Pabal
402	119,6739	-9,55349	Batas Antara Desa Bolu Bokot dan Desa Umbu Pabal
403	119,6744	-9,55418	Batas Antara Desa Bolu Bokot dan Desa Umbu Pabal
404	119,6747	-9,555	Batas Antara Desa Bolu Bokot dan Desa Umbu Pabal
405	119,6755	-9,5547	Batas Antara Desa Bolu Bokot dan Desa Umbu Pabal
406	119,6759	-9,55526	Batas Antara Desa Bolu Bokot dan Desa Umbu Pabal
407	119,6764	-9,55588	Batas Antara Desa Bolu Bokot dan Desa Umbu Pabal
408	119,6772	-9,55569	Batas Antara Desa Bolu Bokot dan Desa Umbu Pabal
409	119,6778	-9,55493	Batas Antara Desa Bolu Bokot dan Desa Umbu Pabal
410	119,6783	-9,55426	Batas Antara Desa Bolu Bokot dan Desa Umbu Pabal
411	119,679	-9,5537	Batas Antara Desa Bolu Bokot dan Desa Umbu Pabal
412	119,6798	-9,55306	Batas Antara Desa Bolu Bokot dan Desa Umbu Pabal

413	119,6805	-9,553	Batas Antara Desa Bolu Bokat dan Desa Umbu Pabal
414	119,6811	-9,55235	Batas Antara Desa Bolu Bokat dan Desa Umbu Pabal
415	119,6819	-9,55273	Batas Antara Desa Bolu Bokat dan Desa Umbu Pabal
416	119,6826	-9,55266	Batas Antara Desa Bolu Bokat dan Desa Umbu Pabal
417	119,6839	-9,5528	Batas Antara Desa Maradesa dan Desa Umbu Langang
418	119,6841	-9,55285	Batas Antara Desa Maradesa dan Desa Umbu Langang
419	119,6852	-9,55287	Batas Antara Desa Maradesa dan Desa Umbu Langang
420	119,686	-9,55341	Batas Antara Desa Maradesa dan Desa Umbu Langang
421	119,6867	-9,55403	Batas Antara Desa Maradesa dan Desa Umbu Langang
422	119,6873	-9,55454	Batas Antara Desa Maradesa dan Desa Umbu Langang
423	119,6885	-9,55453	Batas Antara Desa Maradesa dan Desa Umbu Langang
424	119,6893	-9,55473	Batas Antara Desa Maradesa dan Desa Umbu Langang
425	119,6903	-9,55438	Batas Antara Desa Maradesa dan Desa Umbu Langang
426	119,691	-9,5542	Batas Antara Desa Maradesa dan Desa Umbu Langang
427	119,6916	-9,5543	Batas Antara Desa Maradesa dan Desa Umbu Langang
428	119,6924	-9,55486	Batas Antara Desa Maradesa dan Desa Umbu Langang
429	119,6931	-9,55617	Batas Antara Desa Maradesa dan Desa Umbu Langang
430	119,6937	-9,55707	Batas Antara Desa Maradesa dan Desa Umbu Langang
431	119,6942	-9,55752	Batas Antara Desa Maradesa dan Desa Umbu Langang
432	119,6946	-9,55794	Batas Antara Desa Maradesa dan Desa Umbu Langang
433	119,6947	-9,55875	Batas Antara Desa Maradesa dan Desa Umbu Langang
434	119,695	-9,55921	Batas Antara Desa Maradesa dan Desa Umbu Langang
435	119,6959	-9,55982	Batas Antara Desa Maradesa dan Desa Umbu Langang
436	119,6966	-9,56138	Batas Antara Desa Maradesa Selatan dan Desa Umbu Langang
437	119,6966	-9,56213	Batas Antara Desa Maradesa Selatan dan Desa Umbu Langang
438	119,6963	-9,56273	Batas Antara Desa Maradesa Selatan dan Desa Umbu Langang
439	119,6961	-9,56356	Batas Antara Desa Maradesa Selatan dan Desa Umbu Langang
440	119,6959	-9,56421	Batas Antara Desa Maradesa Selatan dan Desa Umbu Langang
441	119,6958	-9,56468	Batas Antara Desa Maradesa Selatan dan Desa Umbu Langang
442	119,6959	-9,566	Batas Antara Desa Maradesa Selatan dan Desa Umbu Langang
443	119,6963	-9,56702	Batas Antara Desa Maradesa Selatan dan Desa Umbu Langang
444	119,6968	-9,56754	Batas Antara Desa Maradesa Selatan dan Desa Umbu Langang
445	119,6972	-9,56796	Batas Antara Desa Maradesa Selatan dan Desa Umbu Langang
446	119,6986	-9,56867	Batas Antara Desa Maradesa Selatan dan Desa Umbu Langang
447	119,6988	-9,56861	Batas Antara Desa Maradesa Selatan dan Desa Umbu Langang
448	119,7002	-9,56868	Batas Antara Desa Maradesa Selatan dan Desa Umbu Langang
449	119,7004	-9,56901	Batas Antara Desa Maradesa Selatan dan Desa Umbu Langang
450	119,7004	-9,57011	Batas Antara Desa Maradesa Selatan dan Desa Umbu Langang
451	119,7014	-9,57076	Batas Antara Desa Maradesa Selatan dan Desa Umbu Langang
452	119,7016	-9,57122	Batas Antara Desa Maradesa Selatan dan Desa Umbu Langang
453	119,7015	-9,57231	Batas Antara Desa Maradesa Selatan dan Desa Umbu Langang
454	119,7014	-9,57321	Batas Antara Desa Maradesa Selatan dan Desa Umbu Langang
455	119,7013	-9,57411	Batas Antara Desa Maradesa Selatan dan Desa Umbu Langang
456	119,7013	-9,57479	Batas Antara Desa Maradesa Selatan dan Desa Umbu Langang
457	119,7017	-9,57585	Batas Antara Desa Maradesa Selatan dan Desa Umbu Langang
458	119,702	-9,57672	Batas Antara Desa Maradesa Selatan dan Desa Umbu Langang
459	119,7024	-9,57793	Batas Antara Desa Maradesa Selatan dan Desa Umbu Langang

460	119,7027	-9,57832	Batas Antara Desa Maradesa Selatan dan Desa Uumbu Langang
461	119,7033	-9,57907	Batas Antara Desa Maradesa Selatan dan Desa Uumbu Langang
462	119,7038	-9,57982	Batas Antara Desa Maradesa Selatan dan Desa Uumbu Langang
463	119,7043	-9,58052	Batas Antara Desa Maradesa Selatan dan Desa Uumbu Langang
464	119,7049	-9,58124	Batas Antara Desa Maradesa Selatan dan Desa Uumbu Langang
465	119,7057	-9,58172	Batas Antara Desa Maradesa Selatan dan Desa Uumbu Langang
466	119,7065	-9,58206	Batas Antara Desa Maradesa Selatan dan Desa Uumbu Langang
467	119,7073	-9,58239	Batas Antara Desa Maradesa Selatan dan Desa Uumbu Langang
468	119,7081	-9,58253	Batas Antara Desa Maradesa Selatan dan Desa Uumbu Langang
469	119,709	-9,58274	Batas Antara Desa Maradesa Selatan dan Desa Mbilur Pangadu
470	119,7095	-9,58287	Batas Antara Desa Maradesa Selatan dan Desa Mbilur Pangadu
471	119,7108	-9,58325	Batas Antara Desa Maradesa Selatan dan Desa Mbilur Pangadu
472	119,7117	-9,58347	Batas Antara Desa Maradesa Selatan dan Desa Mbilur Pangadu
473	119,7126	-9,58351	Batas Antara Desa Maradesa Selatan dan Desa Mbilur Pangadu
474	119,7135	-9,58365	Batas Antara Desa Maradesa Selatan dan Desa Mbilur Pangadu
475	119,7144	-9,58366	Batas Antara Desa Maradesa Selatan dan Desa Mbilur Pangadu
476	119,7153	-9,5835	Batas Antara Desa Maradesa Selatan dan Desa Mbilur Pangadu
477	119,7161	-9,5833	Batas Antara Desa Maradesa Selatan dan Desa Mbilur Pangadu
478	119,7171	-9,58333	Batas Antara Desa Maradesa Selatan dan Desa Mbilur Pangadu
479	119,718	-9,58343	Batas Antara Desa Maradesa Selatan dan Desa Mbilur Pangadu
480	119,7188	-9,58363	Batas Antara Desa Weluk Praimemang dan Desa Mbilur Pangadu
481	119,7196	-9,58406	Batas Antara Desa Weluk Praimemang dan Desa Mbilur Pangadu
482	119,7204	-9,58452	Batas Antara Desa Weluk Praimemang dan Desa Mbilur Pangadu
483	119,7211	-9,58507	Batas Antara Desa Weluk Praimemang dan Desa Mbilur Pangadu
484	119,7218	-9,58563	Batas Antara Desa Weluk Praimemang dan Desa Mbilur Pangadu
485	119,7226	-9,5862	Batas Antara Desa Weluk Praimemang dan Desa Mbilur Pangadu
486	119,7233	-9,58664	Batas Antara Desa Weluk Praimemang dan Desa Mbilur Pangadu
487	119,724	-9,58721	Batas Antara Desa Weluk Praimemang dan Desa Mbilur Pangadu
488	119,7248	-9,58777	Batas Antara Desa Weluk Praimemang dan Desa Mbilur Pangadu
489	119,7255	-9,58825	Batas Antara Desa Weluk Praimemang dan Desa Mbilur Pangadu
490	119,7264	-9,58855	Batas Antara Desa Weluk Praimemang dan Desa Mbilur Pangadu
491	119,7273	-9,58879	Batas Antara Desa Weluk Praimemang dan Desa Mbilur Pangadu
492	119,7282	-9,58897	Batas Antara Desa Weluk Praimemang dan Desa Mbilur Pangadu
493	119,729	-9,58921	Batas Antara Desa Weluk Praimemang dan Desa Mbilur Pangadu
494	119,7299	-9,58956	Batas Antara Desa Weluk Praimemang dan Desa Mbilur Pangadu
495	119,7306	-9,59007	Batas Antara Desa Weluk Praimemang dan Desa Mbilur Pangadu
496	119,7314	-9,59056	Batas Antara Desa Weluk Praimemang dan Desa Mbilur Pangadu
497	119,7321	-9,59106	Batas Antara Desa Weluk Praimemang dan Desa Mbilur Pangadu
498	119,7329	-9,59146	Batas Antara Desa Weluk Praimemang dan Desa Mbilur Pangadu
499	119,7338	-9,59175	Batas Antara Desa Weluk Praimemang dan Desa Mbilur Pangadu
500	119,7347	-9,59196	Batas Antara Desa Weluk Praimemang dan Desa Mbilur Pangadu
501	119,7356	-9,59198	Batas Antara Desa Weluk Praimemang dan Desa Mbilur Pangadu
502	119,7365	-9,59192	Batas Antara Desa Weluk Praimemang dan Desa Mbilur Pangadu
503	119,7373	-9,59165	Batas Antara Desa Weluk Praimemang dan Desa Mbilur Pangadu
504	119,7382	-9,59126	Batas Antara Desa Weluk Praimemang dan Desa Mbilur Pangadu
505	119,739	-9,59099	Batas Antara Desa Weluk Praimemang dan Desa Mbilur Pangadu
506	119,7399	-9,59094	Batas Antara Desa Weluk Praimemang dan Desa Mbilur Pangadu

507	119,7408	-9,59109	Batas Antara Desa Weluk Praimemang dan Desa Mbilur Pangadu
508	119,7417	-9,59141	Batas Antara Desa Weluk Praimemang dan Desa Mbilur Pangadu
509	119,7425	-9,59179	Batas Antara Desa Weluk Praimemang dan Desa Mbilur Pangadu
510	119,7433	-9,59214	Batas Antara Desa Weluk Praimemang dan Desa Mbilur Pangadu
511	119,7442	-9,59252	Batas Antara Desa Weluk Praimemang dan Desa Mbilur Pangadu
512	119,745	-9,59276	Batas Antara Desa Weluk Praimemang dan Desa Praikaroku Jangga
513	119,7458	-9,59309	Batas Antara Desa Weluk Praimemang dan Desa Praikaroku Jangga
514	119,7466	-9,59353	Batas Antara Desa Weluk Praimemang dan Desa Praikaroku Jangga
515	119,7475	-9,59357	Batas Antara Desa Weluk Praimemang dan Desa Praikaroku Jangga
516	119,748	-9,59428	Batas Antara Desa Weluk Praimemang dan Desa Praikaroku Jangga
517	119,7489	-9,59435	Batas Antara Desa Weluk Praimemang dan Desa Praikaroku Jangga
518	119,7498	-9,5943	Batas Antara Desa Weluk Praimemang dan Desa Praikaroku Jangga
519	119,7507	-9,59418	Batas Antara Desa Weluk Praimemang dan Desa Praikaroku Jangga
520	119,7516	-9,59399	Batas Antara Desa Weluk Praimemang dan Desa Praikaroku Jangga
521	119,7523	-9,5934	Batas Antara Desa Weluk Praimemang dan Desa Praikaroku Jangga
522	119,7528	-9,59264	Batas Antara Desa Weluk Praimemang dan Desa Praikaroku Jangga
523	119,7529	-9,59176	Batas Antara Desa Weluk Praimemang dan Desa Praikaroku Jangga
524	119,7535	-9,59113	Batas Antara Desa Weluk Praimemang dan Desa Praikaroku Jangga
525	119,7542	-9,59056	Batas Antara Desa Weluk Praimemang dan Desa Praikaroku Jangga
526	119,7549	-9,59004	Batas Antara Desa Weluk Praimemang dan Desa Praikaroku Jangga
527	119,7557	-9,58967	Batas Antara Desa Weluk Praimemang dan Desa Praikaroku Jangga
528	119,7566	-9,58961	Batas Antara Desa Weluk Praimemang dan Desa Praikaroku Jangga
529	119,7574	-9,58917	Batas Antara Desa Weluk Praimemang dan Desa Praikaroku Jangga
530	119,7581	-9,58875	Batas Antara Desa Weluk Praimemang dan Desa Praikaroku Jangga
531	119,7589	-9,58878	Batas Antara Desa Weluk Praimemang dan Desa Praikaroku Jangga
532	119,7592	-9,58796	Batas Antara Desa Weluk Praimemang dan Desa Praikaroku Jangga
533	119,7598	-9,58732	Batas Antara Desa Weluk Praimemang dan Desa Praikaroku Jangga
534	119,7601	-9,58649	Batas Antara Desa Weluk Praimemang dan Desa Praikaroku Jangga
535	119,7609	-9,58599	Batas Antara Desa Weluk Praimemang dan Desa Praikaroku Jangga
536	119,7617	-9,58577	Batas Antara Desa Weluk Praimemang dan Desa Praikaroku Jangga
537	119,7622	-9,58532	Batas Antara Desa Weluk Praimemang dan Desa Praikaroku Jangga
538	119,7622	-9,58463	Batas Antara Desa Weluk Praimemang dan Desa Praikaroku Jangga
539	119,763	-9,58424	Batas Antara Desa Weluk Praimemang dan Desa Praikaroku Jangga
540	119,7635	-9,58386	Batas Antara Desa Weluk Praimemang dan Desa Praikaroku Jangga
541	119,7644	-9,58367	Batas Antara Desa Weluk Praimemang dan Desa Praikaroku Jangga
542	119,765	-9,58303	Batas Antara Desa Weluk Praimemang dan Desa Praikaroku Jangga
543	119,7654	-9,58223	Batas Antara Desa Weluk Praimemang dan Desa Praikaroku Jangga
544	119,7658	-9,5814	Batas Antara Desa Weluk Praimemang dan Desa Praikaroku Jangga
545	119,7663	-9,58071	Batas Antara Desa Weluk Praimemang dan Desa Praikaroku Jangga
546	119,7671	-9,58089	Batas Antara Desa Weluk Praimemang dan Desa Praikaroku Jangga
547	119,7677	-9,58114	Batas Antara Desa Weluk Praimemang dan Desa Praikaroku Jangga
548	119,7676	-9,58024	Batas Antara Desa Weluk Praimemang dan Desa Praikaroku Jangga
549	119,7679	-9,5794	Batas Antara Desa Weluk Praimemang dan Desa Praikaroku Jangga
550	119,7685	-9,57867	Batas Antara Desa Weluk Praimemang dan Desa Praikaroku Jangga
551	119,7693	-9,57848	Batas Antara Desa Weluk Praimemang dan Desa Praikaroku Jangga
552	119,7692	-9,57772	Batas Antara Desa Weluk Praimemang dan Desa Praikaroku Jangga
553	119,769	-9,57691	Batas Antara Desa Weluk Praimemang dan Desa Praikaroku Jangga

554	119,7691	-9,57602	Batas Antara Desa Weluk Praimemang dan Desa Praikaroku Jangga
555	119,769	-9,57513	Batas Antara Desa Weluk Praimemang dan Desa Praikaroku Jangga
556	119,7686	-9,57485	Batas Antara Desa Weluk Praimemang dan Desa Praikaroku Jangga
557	119,7685	-9,574	Batas Antara Desa Weluk Praimemang dan Desa Praikaroku Jangga
558	119,7692	-9,5735	Batas Antara Desa Weluk Praimemang dan Desa Praikaroku Jangga
559	119,7697	-9,57295	Batas Antara Desa Weluk Praimemang dan Desa Praikaroku Jangga
560	119,7702	-9,57246	Batas Antara Desa Weluk Praimemang dan Desa Praikaroku Jangga
561	119,7699	-9,57182	Batas Antara Desa Weluk Praimemang dan Desa Praikaroku Jangga
562	119,7692	-9,5712	Batas Antara Desa Weluk Praimemang dan Desa Praikaroku Jangga
563	119,7697	-9,57101	Batas Antara Desa Weluk Praimemang dan Desa Praikaroku Jangga
564	119,7704	-9,57082	Batas Antara Desa Weluk Praimemang dan Desa Praikaroku Jangga
565	119,771	-9,57065	Batas Antara Desa Weluk Praimemang dan Desa Praikaroku Jangga
566	119,7718	-9,57042	Batas Antara Desa Weluk Praimemang dan Desa Praikaroku Jangga
567	119,772	-9,56957	Batas Antara Desa Weluk Praimemang dan Desa Praikaroku Jangga
568	119,7725	-9,5689	Batas Antara Desa Weluk Praimemang dan Desa Praikaroku Jangga
569	119,7726	-9,56802	Batas Antara Desa Weluk Praimemang dan Desa Praikaroku Jangga
570	119,7728	-9,56728	Batas Antara Desa Weluk Praimemang dan Desa Praikaroku Jangga
571	119,7735	-9,56801	Batas Antara Desa Weluk Praimemang dan Desa Praikaroku Jangga
572	119,7743	-9,56809	Batas Antara Desa Weluk Praimemang dan Desa Praikaroku Jangga
573	119,7738	-9,56753	Batas Antara Desa Weluk Praimemang dan Desa Praikaroku Jangga
574	119,7742	-9,56706	Batas Antara Desa Weluk Praimemang dan Desa Praikaroku Jangga
575	119,7751	-9,56675	Batas Antara Desa Weluk Praimemang dan Desa Praikaroku Jangga
576	119,776	-9,56663	Batas Antara Desa Weluk Praimemang dan Desa Praikaroku Jangga
577	119,7763	-9,56611	Batas Antara Desa Weluk Praimemang dan Desa Soru
578	119,7769	-9,56578	Batas Antara Desa Weluk Praimemang dan Desa Soru
579	119,7775	-9,56512	Batas Antara Desa Weluk Praimemang dan Desa Soru
580	119,7778	-9,56425	Batas Antara Desa Weluk Praimemang dan Desa Soru
581	119,778	-9,56339	Batas Antara Desa Weluk Praimemang dan Desa Soru
582	119,7778	-9,56269	Batas Antara Desa Weluk Praimemang dan Desa Soru
583	119,7772	-9,56208	Batas Antara Desa Weluk Praimemang dan Desa Soru
584	119,7762	-9,5621	Batas Antara Desa Weluk Praimemang dan Desa Soru
585	119,7753	-9,56211	Batas Antara Desa Weluk Praimemang dan Desa Soru
586	119,7745	-9,56185	Batas Antara Desa Weluk Praimemang dan Desa Soru
587	119,7736	-9,56155	Batas Antara Desa Weluk Praimemang dan Desa Soru
588	119,7728	-9,56111	Batas Antara Desa Weluk Praimemang dan Desa Soru
589	119,7724	-9,56035	Batas Antara Desa Weluk Praimemang dan Desa Soru
590	119,7721	-9,55949	Batas Antara Desa Weluk Praimemang dan Desa Soru
591	119,7721	-9,55859	Batas Antara Desa Weluk Praimemang dan Desa Soru
592	119,7722	-9,55756	Batas Antara Desa Weluk Praimemang dan Desa Soru
593	119,7726	-9,55698	Batas Antara Desa Weluk Praimemang dan Desa Soru
594	119,7724	-9,55612	Batas Antara Desa Weluk Praimemang dan Desa Soru
595	119,7727	-9,5553	Batas Antara Desa Weluk Praimemang dan Desa Soru
596	119,7733	-9,55457	Batas Antara Desa Weluk Praimemang dan Desa Soru
597	119,7737	-9,55378	Batas Antara Desa Weluk Praimemang dan Desa Soru
598	119,774	-9,55293	Batas Antara Desa Weluk Praimemang dan Desa Soru
599	119,7745	-9,5522	Batas Antara Desa Weluk Praimemang dan Desa Soru
600	119,7751	-9,55153	Batas Antara Desa Weluk Praimemang dan Desa Soru

601	119,7755	-9,55082	Batas Antara Desa Weluk Praimemang dan Desa Soru
602	119,7757	-9,5499	Batas Antara Desa Weluk Praimemang dan Desa Soru
603	119,7756	-9,54902	Batas Antara Desa Weluk Praimemang dan Desa Soru
604	119,7755	-9,54817	Batas Antara Desa Weluk Praimemang dan Desa Soru
605	119,7754	-9,54728	Batas Antara Desa Weluk Praimemang dan Desa Soru
606	119,7752	-9,54632	Batas Antara Desa Weluk Praimemang dan Desa Soru
607	119,7754	-9,54554	Batas Antara Desa Weluk Praimemang dan Desa Soru
608	119,7754	-9,54464	Batas Antara Desa Weluk Praimemang dan Desa Soru
609	119,7753	-9,5438	Batas Antara Desa Weluk Praimemang dan Desa Soru
610	119,775	-9,54299	Batas Antara Desa Weluk Praimemang dan Desa Soru
611	119,7754	-9,5422	Batas Antara Desa Weluk Praimemang dan Desa Soru
612	119,7758	-9,54141	Batas Antara Desa Weluk Praimemang dan Desa Soru
613	119,7759	-9,54053	Batas Antara Desa Weluk Praimemang dan Desa Soru
614	119,7756	-9,53973	Batas Antara Desa Weluk Praimemang dan Desa Soru
615	119,776	-9,53896	Batas Antara Desa Weluk Praimemang dan Desa Soru
616	119,7764	-9,53819	Batas Antara Desa Weluk Praimemang dan Desa Soru
617	119,7765	-9,53729	Batas Antara Desa Weluk Praimemang dan Desa Soru
618	119,7771	-9,53714	Batas Antara Desa Weluk Praimemang dan Desa Soru
619	119,778	-9,53691	Batas Antara Desa Weluk Praimemang dan Desa Soru
620	119,7786	-9,53624	Batas Antara Desa Weluk Praimemang dan Desa Soru
621	119,7783	-9,53542	Batas Antara Desa Weluk Praimemang dan Desa Soru
622	119,778	-9,53458	Batas Antara Desa Weluk Praimemang dan Desa Soru
623	119,7774	-9,53399	Batas Antara Desa Weluk Praimemang dan Desa Soru
624	119,777	-9,53369	Batas Antara Desa Weluk Praimemang dan Desa Soru
625	119,7775	-9,53295	Batas Antara Desa Weluk Praimemang dan Desa Soru
626	119,778	-9,53221	Batas Antara Desa Weluk Praimemang dan Desa Soru
627	119,7773	-9,5317	Batas Antara Desa Weluk Praimemang dan Desa Soru
628	119,7765	-9,53127	Batas Antara Desa Weluk Praimemang dan Desa Soru
629	119,7761	-9,53057	Batas Antara Desa Weluk Praimemang dan Desa Soru
630	119,7768	-9,52997	Batas Antara Desa Weluk Praimemang dan Desa Soru
631	119,7767	-9,52917	Batas Antara Desa Weluk Praimemang dan Desa Soru
632	119,7759	-9,52874	Batas Antara Desa Weluk Praimemang dan Desa Soru
633	119,7755	-9,52798	Batas Antara Desa Weluk Praimemang dan Desa Soru
634	119,775	-9,52719	Batas Antara Desa Weluk Praimemang dan Desa Soru
635	119,7753	-9,52638	Batas Antara Desa Weluk Praimemang dan Desa Soru
636	119,7755	-9,52551	Batas Antara Desa Weluk Praimemang dan Desa Soru
637	119,7755	-9,52466	Batas Antara Desa Weluk Praimemang dan Desa Soru
638	119,7754	-9,52381	Batas Antara Desa Weluk Praimemang dan Desa Soru
639	119,7761	-9,5233	Batas Antara Desa Weluk Praimemang dan Desa Soru
640	119,7769	-9,52322	Batas Antara Desa Weluk Praimemang dan Desa Soru
641	119,7775	-9,52296	Batas Antara Desa Weluk Praimemang dan Desa Soru
642	119,777	-9,5222	Batas Antara Desa Weluk Praimemang dan Desa Soru
643	119,7772	-9,52132	Batas Antara Desa Weluk Praimemang dan Desa Soru
644	119,7774	-9,52046	Batas Antara Desa Weluk Praimemang dan Desa Soru
645	119,7766	-9,5206	Batas Antara Desa Weluk Praimemang dan Desa Soru
646	119,7758	-9,52046	Batas Antara Desa Weluk Praimemang dan Desa Soru
647	119,7758	-9,51963	Batas Antara Desa Weluk Praimemang dan Desa Soru

648	119,7765	-9,51911	Batas Antara Desa Weluk Praimemang dan Desa Soru
649	119,7764	-9,51833	Batas Antara Desa Weluk Praimemang dan Desa Soru
650	119,7757	-9,51778	Batas Antara Desa Weluk Praimemang dan Desa Soru
651	119,7751	-9,51715	Batas Antara Desa Weluk Praimemang dan Desa Soru
652	119,7753	-9,51646	Batas Antara Desa Weluk Praimemang dan Desa Soru
653	119,7762	-9,51653	Batas Antara Desa Weluk Praimemang dan Desa Soru
654	119,7762	-9,51575	Batas Antara Desa Weluk Praimemang dan Desa Soru
655	119,776	-9,51487	Batas Antara Desa Weluk Praimemang dan Desa Soru
656	119,7761	-9,51403	Batas Antara Desa Weluk Praimemang dan Desa Soru
657	119,777	-9,51371	Batas Antara Desa Weluk Praimemang dan Desa Soru
658	119,7771	-9,51305	Batas Antara Desa Weluk Praimemang dan Desa Soru
659	119,7765	-9,51236	Batas Antara Desa Weluk Praimemang dan Desa Soru
660	119,7766	-9,51157	Batas Antara Desa Weluk Praimemang dan Desa Soru
661	119,7774	-9,51119	Batas Antara Desa Weluk Praimemang dan Desa Soru
662	119,7783	-9,51094	Batas Antara Desa Weluk Praimemang dan Desa Soru
663	119,7792	-9,511	Batas Antara Desa Weluk Praimemang dan Desa Soru
664	119,7798	-9,51038	Batas Antara Desa Weluk Praimemang dan Desa Soru
665	119,7801	-9,50956	Batas Antara Desa Weluk Praimemang dan Desa Soru
666	119,7809	-9,50917	Batas Antara Desa Weluk Praimemang dan Desa Soru
667	119,7817	-9,5088	Batas Antara Desa Weluk Praimemang dan Desa Soru
668	119,7825	-9,50835	Batas Antara Desa Weluk Praimemang dan Desa Soru
669	119,7832	-9,50874	Batas Antara Desa Weluk Praimemang dan Desa Soru
670	119,7836	-9,50953	Batas Antara Desa Weluk Praimemang dan Desa Soru
671	119,7843	-9,51013	Batas Antara Desa Weluk Praimemang dan Desa Soru
672	119,7852	-9,51007	Batas Antara Desa Weluk Praimemang dan Desa Soru
673	119,7853	-9,5092	Batas Antara Desa Weluk Praimemang dan Desa Soru
674	119,7855	-9,50833	Batas Antara Desa Weluk Praimemang dan Desa Soru
675	119,786	-9,50762	Batas Antara Desa Weluk Praimemang dan Desa Soru
676	119,7858	-9,50674	Batas Antara Desa Weluk Praimemang dan Desa Soru
677	119,786	-9,50586	Batas Antara Desa Weluk Praimemang dan Desa Soru
678	119,7863	-9,50502	Batas Antara Desa Weluk Praimemang dan Desa Soru
679	119,7864	-9,50412	Batas Antara Desa Weluk Praimemang dan Desa Soru
680	119,7863	-9,50322	Batas Antara Desa Weluk Praimemang dan Desa Soru
681	119,7863	-9,50232	Batas Antara Desa Weluk Praimemang dan Desa Soru
682	119,7871	-9,50198	Batas Antara Desa Weluk Praimemang dan Desa Soru
683	119,788	-9,50192	Batas Antara Desa Weluk Praimemang dan Desa Soru
684	119,7886	-9,50165	Batas Antara Desa Weluk Praimemang dan Desa Soru
685	119,7892	-9,50112	Batas Antara Desa Weluk Praimemang dan Desa Soru
686	119,7901	-9,50113	Batas Antara Desa Weluk Praimemang dan Desa Soru
687	119,7909	-9,50144	Batas Antara Desa Weluk Praimemang dan Desa Soru
688	119,7916	-9,50207	Batas Antara Desa Weluk Praimemang dan Desa Soru
689	119,7923	-9,50217	Batas Antara Desa Weluk Praimemang dan Desa Soru
690	119,7925	-9,50129	Batas Antara Desa Weluk Praimemang dan Desa Soru
691	119,7924	-9,50039	Batas Antara Desa Weluk Praimemang dan Desa Soru
692	119,7924	-9,49949	Batas Antara Desa Weluk Praimemang dan Desa Soru
693	119,7925	-9,4986	Batas Antara Desa Weluk Praimemang dan Desa Soru
694	119,7929	-9,49768	Batas Antara Desa Weluk Praimemang dan Desa Soru

695	119,7928	-9,49677	Batas Antara Desa Weluk Praimemang dan Desa Soru
696	119,792	-9,49651	Batas Antara Desa Weluk Praimemang dan Desa Soru
697	119,7912	-9,49632	Batas Antara Desa Weluk Praimemang dan Desa Soru
698	119,7905	-9,49601	Batas Antara Desa Weluk Praimemang dan Desa Lenang Selatan
699	119,7896	-9,49596	Batas Antara Desa Weluk Praimemang dan Desa Lenang Selatan
700	119,7893	-9,49517	Batas Antara Desa Weluk Praimemang dan Desa Lenang Selatan
701	119,7891	-9,49429	Batas Antara Desa Weluk Praimemang dan Desa Lenang Selatan
702	119,7888	-9,49343	Batas Antara Desa Weluk Praimemang dan Desa Lenang Selatan
703	119,7884	-9,49262	Batas Antara Desa Weluk Praimemang dan Desa Lenang Selatan
704	119,7876	-9,4924	Batas Antara Desa Weluk Praimemang dan Desa Lenang Selatan
705	119,7866	-9,49238	Batas Antara Desa Weluk Praimemang dan Desa Lenang Selatan
706	119,7857	-9,49228	Batas Antara Desa Weluk Praimemang dan Desa Lenang Selatan
707	119,7849	-9,49262	Batas Antara Desa Weluk Praimemang dan Desa Lenang Selatan
708	119,7843	-9,49329	Batas Antara Desa Weluk Praimemang dan Desa Lenang Selatan
709	119,7836	-9,49385	Batas Antara Desa Weluk Praimemang dan Desa Lenang Selatan
710	119,7827	-9,49384	Batas Antara Desa Weluk Praimemang dan Desa Lenang Selatan
711	119,7822	-9,49312	Batas Antara Desa Weluk Praimemang dan Desa Lenang Selatan
712	119,7815	-9,49259	Batas Antara Desa Weluk Praimemang dan Desa Lenang Selatan
713	119,7806	-9,49276	Batas Antara Desa Weluk Praimemang dan Desa Lenang Selatan
714	119,7798	-9,49312	Batas Antara Desa Weluk Praimemang dan Desa Lenang Selatan
715	119,7789	-9,49291	Batas Antara Desa Weluk Praimemang dan Desa Lenang Selatan
716	119,7781	-9,49251	Batas Antara Desa Weluk Praimemang dan Desa Lenang Selatan
717	119,7776	-9,49314	Batas Antara Desa Weluk Praimemang dan Desa Lenang Selatan
718	119,7781	-9,49393	Batas Antara Desa Weluk Praimemang dan Desa Lenang Selatan
719	119,7783	-9,49479	Batas Antara Desa Weluk Praimemang dan Desa Lenang Selatan
720	119,7786	-9,49565	Batas Antara Desa Weluk Praimemang dan Desa Lenang Selatan
721	119,7789	-9,49651	Batas Antara Desa Weluk Praimemang dan Desa Lenang Selatan
722	119,7789	-9,4974	Batas Antara Desa Weluk Praimemang dan Desa Lenang Selatan
723	119,7783	-9,49804	Batas Antara Desa Weluk Praimemang dan Desa Lenang Selatan
724	119,7775	-9,49807	Batas Antara Desa Weluk Praimemang dan Desa Lenang Selatan
725	119,7769	-9,49741	Batas Antara Desa Weluk Praimemang dan Desa Lenang Selatan
726	119,7765	-9,4966	Batas Antara Desa Weluk Praimemang dan Desa Lenang Selatan
727	119,7761	-9,49576	Batas Antara Desa Weluk Praimemang dan Desa Lenang Selatan
728	119,7759	-9,4949	Batas Antara Desa Weluk Praimemang dan Desa Lenang Selatan
729	119,7753	-9,49419	Batas Antara Desa Weluk Praimemang dan Desa Lenang Selatan
730	119,7745	-9,49398	Batas Antara Desa Weluk Praimemang dan Desa Lenang Selatan
731	119,7736	-9,49398	Batas Antara Desa Weluk Praimemang dan Desa Lenang Selatan
732	119,7729	-9,49348	Batas Antara Desa Weluk Praimemang dan Desa Lenang Selatan
733	119,7729	-9,49258	Batas Antara Desa Weluk Praimemang dan Desa Lenang Selatan
734	119,7722	-9,49213	Batas Antara Desa Weluk Praimemang dan Desa Lenang Selatan
735	119,7713	-9,492	Batas Antara Desa Weluk Praimemang dan Desa Lenang Selatan
736	119,7704	-9,49167	Batas Antara Desa Weluk Praimemang dan Desa Lenang Selatan
737	119,7695	-9,49143	Batas Antara Desa Weluk Praimemang dan Desa Lenang Selatan
738	119,7686	-9,49136	Batas Antara Desa Weluk Praimemang dan Desa Lenang Selatan
739	119,7677	-9,49127	Batas Antara Desa Weluk Praimemang dan Desa Lenang Selatan
740	119,7668	-9,49116	Batas Antara Desa Weluk Praimemang dan Desa Lenang Selatan
741	119,766	-9,49085	Batas Antara Desa Weluk Praimemang dan Desa Lenang Selatan



742	119,7653	-9,49029	Batas Antara Desa Weluk Praimemang dan Desa Lenang Selatan
743	119,7647	-9,4896	Batas Antara Desa Weluk Praimemang dan Desa Lenang Selatan
744	119,7641	-9,48891	Batas Antara Desa Weluk Praimemang dan Desa Lenang Selatan
745	119,7635	-9,48824	Batas Antara Desa Weluk Praimemang dan Desa Lenang Selatan
746	119,7628	-9,48767	Batas Antara Desa Weluk Praimemang dan Desa Lenang Selatan
747	119,7621	-9,48707	Batas Antara Desa Weluk Praimemang dan Desa Lenang Selatan
748	119,7614	-9,48648	Batas Antara Desa Weluk Praimemang dan Desa Lenang Selatan
749	119,7608	-9,48583	Batas Antara Desa Weluk Praimemang dan Desa Lenang Selatan
750	119,7604	-9,48504	Batas Antara Desa Weluk Praimemang dan Desa Lenang Selatan
751	119,7602	-9,48415	Batas Antara Desa Weluk Praimemang dan Desa Lenang Selatan
752	119,76	-9,48329	Batas Antara Desa Weluk Praimemang dan Desa Lenang Selatan
753	119,7593	-9,48279	Batas Antara Desa Weluk Praimemang dan Desa Lenang Selatan
754	119,7585	-9,48267	Batas Antara Desa Weluk Praimemang dan Desa Lenang Selatan
755	119,7577	-9,48302	Batas Antara Desa Weluk Praimemang dan Desa Lenang Selatan
756	119,7568	-9,48311	Batas Antara Desa Weluk Praimemang dan Desa Lenang Selatan
757	119,7559	-9,48322	Batas Antara Desa Weluk Praimemang dan Desa Lenang Selatan
758	119,755	-9,48309	Batas Antara Desa Weluk Praimemang dan Desa Lenang Selatan
759	119,7541	-9,48288	Batas Antara Desa Weluk Praimemang dan Desa Lenang Selatan
760	119,7532	-9,48273	Batas Antara Desa Weluk Praimemang dan Desa Lenang Selatan
761	119,7523	-9,48262	Batas Antara Desa Weluk Praimemang dan Desa Lenang Selatan
762	119,7514	-9,48257	Batas Antara Desa Weluk Praimemang dan Desa Lenang Selatan
763	119,7505	-9,4825	Batas Antara Desa Weluk Praimemang dan Desa Lenang Selatan
764	119,7496	-9,48241	Batas Antara Desa Weluk Praimemang dan Desa Lenang Selatan
765	119,7487	-9,4822	Batas Antara Desa Weluk Praimemang dan Desa Lenang Selatan
766	119,7479	-9,48198	Batas Antara Desa Weluk Praimemang dan Desa Lenang Selatan
767	119,747	-9,48178	Batas Antara Desa Maradesa Timur dan Desa Lenang Selatan
768	119,7462	-9,48137	Batas Antara Desa Maradesa Timur dan Desa Lenang Selatan
769	119,7453	-9,48101	Batas Antara Desa Maradesa Timur dan Desa Lenang Selatan
770	119,7445	-9,48065	Batas Antara Desa Maradesa Timur dan Desa Lenang Selatan
771	119,7437	-9,48027	Batas Antara Desa Maradesa Timur dan Desa Lenang Selatan
772	119,7428	-9,47997	Batas Antara Desa Maradesa Timur dan Desa Lenang Selatan
773	119,7419	-9,47977	Batas Antara Desa Maradesa Timur dan Desa Lenang Selatan
774	119,7411	-9,47952	Batas Antara Desa Maradesa Timur dan Desa Lenang Selatan
775	119,7402	-9,47922	Batas Antara Desa Maradesa Timur dan Desa Lenang Selatan
776	119,7393	-9,47902	Batas Antara Desa Maradesa Timur dan Desa Lenang Selatan
777	119,7385	-9,47874	Batas Antara Desa Maradesa Timur dan Desa Lenang Selatan
778	119,7376	-9,47845	Batas Antara Desa Maradesa Timur dan Desa Lenang Selatan
779	119,7367	-9,47823	Batas Antara Desa Maradesa Timur dan Desa Lenang Selatan
780	119,7358	-9,47795	Batas Antara Desa Maradesa Timur dan Desa Lenang Selatan
781	119,735	-9,47771	Batas Antara Desa Maradesa Timur dan Desa Lenang Selatan
782	119,7341	-9,4775	Batas Antara Desa Maradesa Timur dan Desa Lenang Selatan
783	119,7332	-9,47731	Batas Antara Desa Maradesa Timur dan Desa Lenang Selatan
784	119,7323	-9,47711	Batas Antara Desa Maradesa Timur dan Desa Lenang Selatan
785	119,7314	-9,4769	Batas Antara Desa Maradesa Timur dan Desa Lenang Selatan
786	119,7305	-9,4767	Batas Antara Desa Maradesa Timur dan Desa Lenang Selatan
787	119,7297	-9,47644	Batas Antara Desa Maradesa Timur dan Desa Lenang Selatan
788	119,7288	-9,47624	Batas Antara Desa Maradesa Timur dan Desa Lenang Selatan

789	119,7279	-9,47606	Batas Antara Desa Maradesa Timur dan Desa Lenang Selatan
790	119,727	-9,47588	Batas Antara Desa Maradesa Timur dan Desa Lenang Selatan
791	119,7261	-9,47566	Batas Antara Desa Maradesa Timur dan Desa Lenang Selatan
792	119,7252	-9,4755	Batas Antara Desa Maradesa Timur dan Desa Lenang Selatan
793	119,7243	-9,47542	Batas Antara Desa Maradesa Timur dan Desa Lenang Selatan
794	119,7234	-9,47527	Batas Antara Desa Maradesa Timur dan Desa Lenang Selatan
795	119,7225	-9,47517	Batas Antara Desa Maradesa Timur dan Desa Lenang Selatan
796	119,7216	-9,47513	Batas Antara Desa Maradesa Timur dan Desa Lenang Selatan
797	119,7207	-9,475	Batas Antara Desa Maradesa Timur dan Desa Lenang Selatan
798	119,7198	-9,47488	Batas Antara Desa Maradesa Timur dan Desa Lenang Selatan
799	119,7189	-9,47471	Batas Antara Desa Maradesa Timur dan Desa Lenang Selatan
800	119,718	-9,47464	Batas Antara Desa Maradesa Timur dan Desa Lenang Selatan
801	119,7171	-9,4746	Batas Antara Desa Maradesa Timur dan Desa Lenang Selatan
802	119,7162	-9,47449	Batas Antara Desa Maradesa Timur dan Desa Lenang Selatan
803	119,7153	-9,47435	Batas Antara Desa Maradesa Timur dan Desa Lenang Selatan
804	119,7145	-9,47399	Batas Antara Desa Maradesa Timur dan Desa Lenang Selatan
805	119,7136	-9,47374	Batas Antara Desa Maradesa Timur dan Desa Lenang Selatan
806	119,7127	-9,47349	Batas Antara Desa Maradesa Timur dan Desa Lenang Selatan
807	119,7118	-9,47335	Batas Antara Desa Maradesa Timur dan Desa Lenang Selatan
808	119,711	-9,47307	Batas Antara Desa Bolu Bokat Utara dan Desa Ngadu Mbolu
809	119,7101	-9,47289	Batas Antara Desa Bolu Bokat Utara dan Desa Ngadu Mbolu
810	119,7092	-9,47273	Batas Antara Desa Bolu Bokat Utara dan Desa Ngadu Mbolu
811	119,7083	-9,47258	Batas Antara Desa Bolu Bokat Utara dan Desa Ngadu Mbolu
812	119,7074	-9,47231	Batas Antara Desa Bolu Bokat Utara dan Desa Ngadu Mbolu
813	119,7066	-9,47207	Batas Antara Desa Bolu Bokat Utara dan Desa Ngadu Mbolu
814	119,7057	-9,47182	Batas Antara Desa Bolu Bokat Utara dan Desa Ngadu Mbolu
815	119,7049	-9,47145	Batas Antara Desa Bolu Bokat Utara dan Desa Ngadu Mbolu
816	119,704	-9,47114	Batas Antara Desa Bolu Bokat Utara dan Desa Ngadu Mbolu
817	119,7032	-9,47081	Batas Antara Desa Bolu Bokat Utara dan Desa Ngadu Mbolu
818	119,7023	-9,47044	Batas Antara Desa Bolu Bokat Utara dan Desa Ngadu Mbolu
819	119,7015	-9,47008	Batas Antara Desa Bolu Bokat Utara dan Desa Ngadu Mbolu
820	119,7006	-9,46975	Batas Antara Desa Bolu Bokat Utara dan Desa Ngadu Mbolu
821	119,6998	-9,46941	Batas Antara Desa Bolu Bokat Utara dan Desa Ngadu Mbolu
822	119,699	-9,46906	Batas Antara Desa Bolu Bokat Utara dan Desa Ngadu Mbolu
823	119,6981	-9,4687	Batas Antara Desa Bolu Bokat Utara dan Desa Ngadu Mbolu
824	119,6973	-9,46834	Batas Antara Desa Bolu Bokat Utara dan Desa Ngadu Mbolu
825	119,7768	-9,53394	Batas Antara Desa Weluk Praimemang dan Desa Soru
826	119,777	-9,53391	Batas Antara Desa Weluk Praimemang dan Desa Soru
827	119,7777	-9,53406	Batas Antara Desa Weluk Praimemang dan Desa Soru
828	119,7761	-9,53078	Batas Antara Desa Weluk Praimemang dan Desa Soru
829	119,7764	-9,52888	Batas Antara Desa Weluk Praimemang dan Desa Soru
830	119,7772	-9,52027	Batas Antara Desa Weluk Praimemang dan Desa Soru
831	119,7753	-9,52388	Batas Antara Desa Weluk Praimemang dan Desa Soru
832	119,7762	-9,52312	Batas Antara Desa Weluk Praimemang dan Desa Soru
833	119,775	-9,51677	Batas Antara Desa Weluk Praimemang dan Desa Soru
834	119,7764	-9,51189	Batas Antara Desa Weluk Praimemang dan Desa Soru
835	119,7827	-9,50826	Batas Antara Desa Weluk Praimemang dan Desa Soru

836	119,783	-9,50846	Batas Antara Desa Weluk Praimemang dan Desa Soru
837	119,7861	-9,5057	Batas Antara Desa Weluk Praimemang dan Desa Soru
838	119,7876	-9,50179	Batas Antara Desa Weluk Praimemang dan Desa Soru
839	119,7884	-9,50208	Batas Antara Desa Weluk Praimemang dan Desa Soru
840	119,7889	-9,50114	Batas Antara Desa Weluk Praimemang dan Desa Soru
841	119,7907	-9,50123	Batas Antara Desa Weluk Praimemang dan Desa Soru
842	119,7919	-9,50233	Batas Antara Desa Weluk Praimemang dan Desa Soru
843	119,7922	-9,50231	Batas Antara Desa Weluk Praimemang dan Desa Soru
844	119,7922	-9,49665	Batas Antara Desa Weluk Praimemang dan Desa Soru
845	119,7914	-9,4964	Batas Antara Desa Weluk Praimemang dan Desa Soru
846	119,7913	-9,49631	Batas Antara Desa Weluk Praimemang dan Desa Soru
847	119,7909	-9,49626	Batas Antara Desa Weluk Praimemang dan Desa Soru
848	119,7907	-9,49595	Batas Antara Desa Weluk Praimemang dan Desa Lenang Selatan
849	119,7895	-9,49587	Batas Antara Desa Weluk Praimemang dan Desa Lenang Selatan
850	119,7879	-9,49239	Batas Antara Desa Weluk Praimemang dan Desa Lenang Selatan
851	119,7777	-9,49274	Batas Antara Desa Weluk Praimemang dan Desa Lenang Selatan
852	119,7779	-9,49817	Batas Antara Desa Weluk Praimemang dan Desa Lenang Selatan
853	119,7731	-9,49382	Batas Antara Desa Weluk Praimemang dan Desa Lenang Selatan
854	119,77	-9,49148	Batas Antara Desa Weluk Praimemang dan Desa Lenang Selatan
855	119,7611	-9,48624	Batas Antara Desa Weluk Praimemang dan Desa Lenang Selatan
856	119,7587	-9,4825	Batas Antara Desa Weluk Praimemang dan Desa Lenang Selatan
857	119,7586	-9,48252	Batas Antara Desa Weluk Praimemang dan Desa Lenang Selatan
858	119,7563	-9,48321	Batas Antara Desa Weluk Praimemang dan Desa Lenang Selatan
859	119,7474	-9,48196	Batas Antara Desa Weluk Praimemang dan Desa Lenang Selatan
860	119,7116	-9,47332	Batas Antara Desa Maradesa Timur dan Desa Lenang Selatan
861	119,6789	-9,46031	Batas Antara Desa Bolu Bokot Utara dan Desa Ngadu Mbolu
862	119,6737	-9,46021	Batas Antara Desa Bolu Bokot Utara dan Desa Ngadu Mbolu
863	119,6668	-9,45977	Batas Antara Desa Bolu Bokot Utara dan Desa Ngadu Mbolu
864	119,6638	-9,45924	Batas Antara Desa Bolu Bokot Utara dan Desa Ngadu Mbolu
865	119,6597	-9,45795	Batas Antara Desa Bolu Bokot Utara dan Desa Ngadu Mbolu
866	119,6596	-9,45784	Batas Antara Desa Bolu Bokot Utara dan Desa Ngadu Mbolu
867	119,6526	-9,45531	Batas Antara Desa Bolu Bokot Utara dan Desa Ngadu Mbolu
868	119,6461	-9,45214	Batas Antara Desa Bolu Bokot Barat dan Desa Ngadu Mbolu
869	119,638	-9,44656	Batas Antara Desa Bolu Bokot Barat dan Desa Ngadu Mbolu
870	119,6379	-9,44633	Batas Antara Desa Bolu Bokot Barat dan Desa Ngadu Mbolu
871	119,619	-9,53667	Batas Antara Desa Wangga Waiyengu dan Desa Praimadeta
872	119,619	-9,53877	Batas Antara Desa Wangga Waiyengu dan Desa Praimadeta
873	119,6166	-9,55024	Batas Antara Desa Wangga Waiyengu dan Desa Umbu Kawolu
874	119,6335	-9,54903	Batas Antara Desa Wangga Waiyengu dan Desa Umbu Jodu
875	119,6373	-9,54994	Batas Antara Desa Wangga Waiyengu dan Desa Umbu Jodu
876	119,6453	-9,54843	Batas Antara Desa Wangga Waiyengu dan Desa Umbu Jodu
877	119,6554	-9,54491	Batas Antara Desa Wangga Waiyengu dan Desa Umbu Pabal
878	119,6585	-9,54465	Batas Antara Desa Bolu Bokot dan Desa Umbu Pabal
879	119,657	-9,54536	Batas Antara Desa Bolu Bokot dan Desa Umbu Pabal
880	119,6637	-9,54421	Batas Antara Desa Bolu Bokot dan Desa Umbu Pabal
881	119,664	-9,54445	Batas Antara Desa Bolu Bokot dan Desa Umbu Pabal
882	119,6644	-9,54673	Batas Antara Desa Bolu Bokot dan Desa Umbu Pabal

883	119,6648	-9,54743	Batas Antara Desa Bolu Bokat dan Desa Uumbu Pabal
884	119,6666	-9,54841	Batas Antara Desa Bolu Bokat dan Desa Uumbu Pabal
885	119,6685	-9,5504	Batas Antara Desa Bolu Bokat dan Desa Uumbu Pabal
886	119,6694	-9,55058	Batas Antara Desa Bolu Bokat dan Desa Uumbu Pabal
887	119,6709	-9,54926	Batas Antara Desa Bolu Bokat dan Desa Uumbu Pabal
888	119,6715	-9,54919	Batas Antara Desa Bolu Bokat dan Desa Uumbu Pabal
889	119,6718	-9,54939	Batas Antara Desa Bolu Bokat dan Desa Uumbu Pabal
890	119,6721	-9,54998	Batas Antara Desa Bolu Bokat dan Desa Uumbu Pabal
891	119,6722	-9,55088	Batas Antara Desa Bolu Bokat dan Desa Uumbu Pabal
892	119,6728	-9,55245	Batas Antara Desa Bolu Bokat dan Desa Uumbu Pabal
893	119,6744	-9,55394	Batas Antara Desa Bolu Bokat dan Desa Uumbu Pabal
894	119,6745	-9,55476	Batas Antara Desa Bolu Bokat dan Desa Uumbu Pabal
895	119,6745	-9,55493	Batas Antara Desa Bolu Bokat dan Desa Uumbu Pabal
896	119,6758	-9,55484	Batas Antara Desa Bolu Bokat dan Desa Uumbu Pabal
897	119,6759	-9,55568	Batas Antara Desa Bolu Bokat dan Desa Uumbu Pabal
898	119,6762	-9,55589	Batas Antara Desa Bolu Bokat dan Desa Uumbu Pabal
899	119,6767	-9,55586	Batas Antara Desa Bolu Bokat dan Desa Uumbu Pabal
900	119,6775	-9,5555	Batas Antara Desa Bolu Bokat dan Desa Uumbu Pabal
901	119,678	-9,55447	Batas Antara Desa Bolu Bokat dan Desa Uumbu Pabal
902	119,6787	-9,55401	Batas Antara Desa Bolu Bokat dan Desa Uumbu Pabal
903	119,6795	-9,55312	Batas Antara Desa Bolu Bokat dan Desa Uumbu Pabal
904	119,6803	-9,55314	Batas Antara Desa Bolu Bokat dan Desa Uumbu Pabal
905	119,6807	-9,55286	Batas Antara Desa Bolu Bokat dan Desa Uumbu Pabal
906	119,6808	-9,55245	Batas Antara Desa Bolu Bokat dan Desa Uumbu Pabal
907	119,6814	-9,55232	Batas Antara Desa Bolu Bokat dan Desa Uumbu Pabal
908	119,6817	-9,55248	Batas Antara Desa Bolu Bokat dan Desa Uumbu Pabal
909	119,6821	-9,55284	Batas Antara Desa Bolu Bokat dan Desa Uumbu Pabal
910	119,6829	-9,55255	Batas Antara Desa Bolu Bokat dan Desa Uumbu Pabal
911	119,6833	-9,55259	Batas Antara Desa Bolu Bokat dan Desa Uumbu Pabal
912	119,6855	-9,553	Batas Antara Desa Maradesa dan Desa Uumbu Langang
913	119,6858	-9,5532	Batas Antara Desa Maradesa dan Desa Uumbu Langang
914	119,687	-9,55416	Batas Antara Desa Maradesa dan Desa Uumbu Langang
915	119,6896	-9,55477	Batas Antara Desa Maradesa dan Desa Uumbu Langang
916	119,6929	-9,55537	Batas Antara Desa Maradesa dan Desa Uumbu Langang
917	119,6995	-9,56828	Batas Antara Desa Maradesa Selatan dan Desa Uumbu Langang
918	119,7008	-9,57039	Batas Antara Desa Maradesa Selatan dan Desa Uumbu Langang
919	119,7082	-9,58263	Batas Antara Desa Maradesa Selatan dan Desa Uumbu Langang
920	119,7083	-9,58274	Batas Antara Desa Maradesa Selatan dan Desa Mbilur Pangadu
921	119,7472	-9,59341	Batas Antara Desa Weluk Praimemang dan Desa Praikaroku Jangga
922	119,7622	-9,58565	Batas Antara Desa Weluk Praimemang dan Desa Praikaroku Jangga
923	119,7629	-9,58401	Batas Antara Desa Weluk Praimemang dan Desa Praikaroku Jangga
924	119,7667	-9,58059	Batas Antara Desa Weluk Praimemang dan Desa Praikaroku Jangga
925	119,7689	-9,57469	Batas Antara Desa Weluk Praimemang dan Desa Praikaroku Jangga
926	119,7701	-9,57284	Batas Antara Desa Weluk Praimemang dan Desa Praikaroku Jangga
927	119,7693	-9,57313	Batas Antara Desa Weluk Praimemang dan Desa Praikaroku Jangga
928	119,7726	-9,56763	Batas Antara Desa Weluk Praimemang dan Desa Praikaroku Jangga
929	119,7739	-9,56817	Batas Antara Desa Weluk Praimemang dan Desa Praikaroku Jangga

930	119,7741	-9,56777	Batas Antara Desa Weluk Praimemang dan Desa Praikaroku Jangga
931	119,7737	-9,56732	Batas Antara Desa Weluk Praimemang dan Desa Praikaroku Jangga
932	119,7737	-9,56721	Batas Antara Desa Weluk Praimemang dan Desa Praikaroku Jangga
933	119,7765	-9,56659	Batas Antara Desa Weluk Praimemang dan Desa Soru
934	119,7765	-9,56653	Batas Antara Desa Weluk Praimemang dan Desa Soru
935	119,7764	-9,56592	Batas Antara Desa Weluk Praimemang dan Desa Soru
936	119,7765	-9,56585	Batas Antara Desa Weluk Praimemang dan Desa Soru
937	119,7774	-9,56537	Batas Antara Desa Weluk Praimemang dan Desa Soru
938	119,7781	-9,56299	Batas Antara Desa Weluk Praimemang dan Desa Soru
939	119,778	-9,56301	Batas Antara Desa Weluk Praimemang dan Desa Soru
940	119,7775	-9,56231	Batas Antara Desa Weluk Praimemang dan Desa Soru
941	119,7724	-9,55741	Batas Antara Desa Weluk Praimemang dan Desa Soru
942	119,7756	-9,55069	Batas Antara Desa Weluk Praimemang dan Desa Soru
943	119,7756	-9,55057	Batas Antara Desa Weluk Praimemang dan Desa Soru
944	119,7755	-9,54877	Batas Antara Desa Weluk Praimemang dan Desa Soru
945	119,7754	-9,5485	Batas Antara Desa Weluk Praimemang dan Desa Soru
946	119,7757	-9,54936	Batas Antara Desa Weluk Praimemang dan Desa Soru
947	119,7751	-9,54357	Batas Antara Desa Weluk Praimemang dan Desa Soru
948	119,7755	-9,53991	Batas Antara Desa Weluk Praimemang dan Desa Soru
949	119,7759	-9,53946	Batas Antara Desa Weluk Praimemang dan Desa Soru
950	119,7762	-9,53755	Batas Antara Desa Weluk Praimemang dan Desa Soru
951	119,7778	-9,53717	Batas Antara Desa Weluk Praimemang dan Desa Soru
952	119,7783	-9,53654	Batas Antara Desa Weluk Praimemang dan Desa Soru
953	119,7786	-9,53635	Batas Antara Desa Weluk Praimemang dan Desa Soru
954	119,7781	-9,53502	Batas Antara Desa Weluk Praimemang dan Desa Soru


 BUPATI SUMBA TENGAH,

 PAULUS S. K. LIMU